

351202


ГОДОВОЙ ОТЧЕТ


о работе
Семипалатинского
Центрального
Рабочего Коопе-
ратива за 26-27 г.

2
—
Коопуз



(с 1 окт. 1926 г. по 1 окт. 1927 г.)





В настоящее время тот общественный строй, который мы должны поддерживать сверх обычного, есть строй кооперативный.

(ЛЕНИН).


351202.

84/1580.

Годовой отчет

по работе Семипалатинского Центрального
Рабочего Кооператива за 1926-27 год.

(с 1 окт. 1926 г. по 1 окт. 1927 г.)



г. Семипалатинск.
1928 г.

521202

Г. Семипалатинск.
Типография Семгубиздата.
Зак. № 72—28 г.
Семгублит № 19. Тираж 3000 экз.

Справка об истории С. Ц. Р. К.

Незаметной величиной в городе было с 1913 г. до 1920 г. Семипалатинское Общество Потребителей.

Вся торговля находилась в руках частных торговцев-купецов.

В 1920 году, когда белоармейские банды были изгнаны Красной Армией из города, Общество Потребителей „ЕПО“ стало городским органом распределения товаропродуктов, имея больше 30 распределительных пунктов-лавочек, при обязательном участии каждого гражданина в кооперации.

Уже в 1922 году из ЕПО были организованы отдельные кооперативы рабочих и служащих по обмену товарных фондов зарплаты на продукты.

С развитием торговли, при Новой Экономической Политике, отдельные Кооперативы в 1923 г. слились в Ц. Р. К. и обязательность членства в Ц. Р. К. была заменена добровольностью.

С этого момента Ц. Р. К. начинает свой гигантский рост, совершенствование работы и влияние на рынок.

Продажа товаров в 1923—4 году была 784 тыс. руб., в следующем 24—25 году уже 1½ миллиона рублей, в 25—26 году—3 миллиона рублей, в 26—27 году—5½ миллионов рублей и на 27—28 год намечен оборот в 8½ миллионов рублей.

Усиливая обслуживание потребителя, Церабкооп достиг полного удешевления своих услуг, так, в 1923 году он из вырученного рубля расходовал на свои нужды 25 коп., а ныне, в 1927 г., расходует только 9 к.

Членов-пайщиков к октябрю 1924 года было 3800 чел., к десятому октябрю революции ныне—10 тысяч человек.

Паевой капитал с 12 тысяч поднялся до 50 тысяч рублей.

С полдесятка лавочек в 1923 году выросли в мощную городскую торговую сеть, переваливающую за 30.

Развито общественное хлебопечение—его в 1923 г. не было; в 1924 г. выпекалось до 20 п. в сутки, в 25—26 г. по 200 пудов в сутки и к десятой годовщине построена своя новая пекарня, всего теперь работает 8 печей с выпечкой до 400 пудов хлеба и до 1500 шт. саяк в день.

Общественного питания не было, оно развернуто в 3—4 столовых с сотнями обедов в день.

С конца 1926—27 года приступлено к новому виду торговли—овощи, яйца и др. сельско-хоз. продукты.

Пайщики через свой актив—Лавочные Комиссии, Уполномоченных с 1925 года подошли вплотную к управлению своим Кооперативом.

Многочисленные директивы Советского Правительства о снижении цен выполнены полностью и в срок.

Было время, в 1923—24 году Церабкооп имел десятую часть теперешних запасов товаров и с трудом их мог продавать, теперь покупательная способность потребителя и пропуск товаров все увеличиваются.

На будущее имеется еще целый ряд стоящих перед Церабкоопом новых задач по обслуживанию все растущих потребностей, которые нужно обслужить и целый ряд недостатков, которые нужно изжить.

Подводя итоги года и имея ввиду растущую активность и самостоятельность кооперированных масс, поддержку руководящей коммунистической партии и Советской Власти, Правление уверено в том, что дальнейший успех Ц. Р. К. обеспечен.





ВВЕДЕНИЕ.

Основными моментами работы истекшего года были:

1) Снижение цен, расходов, упорядочение калькуляции, рационализация работы аппарата, коренизация его; охват членского актива, кооперирование.

2) Охват растущей потребности в услугах Ц.Р.К.—расширение товарных закупок, сети, регулирование продажи, развитие закупок овощей, яиц, мяса, расширение хлебопечения, общественного питания.

3) Снабжение Турксиба.

4) Обслуживание торговлей дровозаготовок Топстроа, производящихся для нужд города.

Наряду с очередными вопросами работы, отчетом освещаются вопросы, особо присущие данному отчетному году, указанные выше. Эти вопросы представляют собою физиономию отчетного года—характеризуют его.

I. Организационная часть.

1. **Правление** состояло из трех членов, работающих по Управлению, и 4-х приходящих на заседания, из них 3 человека работают на технических должностях в аппарате Ц.Р.К.

2. **Ревизионная Комиссия** имеет в аппарате со 2-й половины года одного освобожденного работника.

3. **Уполномоченные** избраны в составе 129 человек и 69 кандидатов, а всего 198 человек.

Кооператив плох, ты сам плох. Иди и налаживай его.

6-я конференция—по проработке отчета была в текущем году совместно с торговой секцией.

Наибольшую активность проявили комиссии при районных городских лавках; меньшую на окраинах и при центральных магазинах. Большое значение в работе комиссий имела непосредственная повседневная связь их со своей лавкой.



7. Культурная работа среди членства и актива начата лишь с конца зимнего периода, до этого она не велась.

За отчетное время проведено:

- 1) Лекций 5 при 180 слушателях.
- 2) Организовано 7 коопкружков, которыми было проведено, с участием инструкторов ЦРК, 19 бесед с участием 761 чел.; кружки снабжены литературой и плакатами.
- 3) Постоянно работали две кооперативных делегатских секции—русская и казакско-татарская, по определенной программе.
- 4) Организовано и проведено силами клубного актива в разных клубах до 7 художественных постановок (особенно в клубе строителей).
- 5) К международному дню кооперации клубы были субсидированы средствами на организацию постановок, украшены плакатами и т. д. включая клуб железнодорожников на ст. Семипалатинск.
- 6) Коллективом, с участием Орго ЦРК продолжает выпускаться по наиболее крупным отделениям ЦРК стенгазета „Смычка“, которая является зародышем будущей городской кооперативной стенной газеты.
- 7) На профсоюзных съездах организовывались уголки кооперации с плакатами и лозунгами.
- 8) Производилось массовое распространение кооперативной литературы (плакаты, газеты, лозунги).
- 9) Организация ученического общежития и коопкурсов,—предприятия, имеющие под собой культурную базу, освещены ниже.
- 10) Обслужено большое количество школьных экскурсий с разъяснением им работы кооперации лекционным методом.
- 11) Организация детской площадки в заводе Озерском для детей членов пайщиков ЦРК и обслуживание таковой.
- 12) Участие в кампаниях (например, заем Индустриализации, женский день, 1-ое Мая, Международный День Кооперации, 10-ти ление Октября).
- 13) Представительство во всевозможных организациях и т. п.
- 14) Организация к 10-ти летию Октября уголка Матери и Ребенка, магазинов и лавок и клуба ЦРК, торжественных заседаний и совещаний и т. д.
- 15) Проведение в клубе работы и руководство таковой.

16) Организация и руководство общежитием учеников.

ПРИМЕЧАНИЕ: В задачу клуба входит обслуживать: а) Кооперативную работу: Собрания Уполномоченных, заседания секций, лавкомиссий, конференции лавкомиссий, делегатские женские собрания, курсы, лекции, беседы, постановки и т. п.; б) Профработу 3-х коллективов, согласно колдоговоров: Совторгслужащих, Пищевиков и Нарпита с проведением общих собраний, комиссий, релетиции, постановок, школ каз'языка, проф. и партшкол и т. д.; в) работу аппарата—расширенных заседаний правления, оргсовещаний, совещаний работников и т. п.

Вечернее время клуба занято уже полностью и даже его недостаточно, поэтому занимается дневное: кооперативно-делегатской секцией татарской и казакской, школой кройки и шитья и предполагается школой конторгуча.

8. Оргработа среди членства и аппарата была проведена в форме:

а) Отчетных и разных других докладов по коллективам в количестве 67.

б) Расширенных заседаний Правления с участием членства и аппарата 13.

в) Докладов молодежи 7.

г) Докладов собраниям женщин 8.

д) Разных посещений коллективов 166.

е) Технических совещаний аппарата заведывающих и др. работников ЦРК по разным организационным вопросам 43.

С участием работников до 400 человек.



9. Кооперирование членства за этот год шло усиленно, так на 1 октября прошлого года было членов 6977 чел., за год вступило 3678 чел. или 52% и было бы на 1 октября 1927 г. 10655 человек. Но с января приступлено было к перерегистрации членов и переходу на карточную систему учета членства. Благодаря беспечности массы членства и выезду многих, перерегистрация продолжается; к 1-му октября прошли таковую, со вновь вступившими 8215 человек, что и является реальным количеством членства к 1 октября, отсюда реальный прирост составляет 1238 чел., или 18%.

10. Состав членства на 1-е октября таков: (по перерегистрации)

а) рабочих	3782	46%
б) служащих	2681	32%—78%
в) крестьян из деревень	256	3%
г) домашних хозяек	627	8%
д) прочих граждан города	869	11%

В с е г о 8215 100%

В том Числе:

е) членов профсоюзов	5400	66%
не членов	2815	34%
ж) членов и кандид. ВКП(б)	846	10%
з) " " " ВЛКСМ	307	4%
и) женщин	1571	19%
мужчин	6644	81%
к) казаков	2241	27%
русских и проч.	5959	73%
л) членов в зав. зат. районе	882	10%
м) " " Джана-Семей	525	6%
н) " " районе Озер. зав.	226	3%

11. Результаты перерегистрации, а также нового кооперирования являются показателем следующих изменений членского состава в ЦРК.

а) мужчины сократились на	659 человек	на 11%
б) женщины увеличились	" 576	" " 58%
в) члены ВКП(б) и ВЛКСМ увеличились	" 173	" " 18%
г) члены профсоюзов уменьш. на	121	" " 2%
д) нечлены союзов увелич. "	1380	" " 94%
е) казаки увеличились	" 1414	" " 171%
ж) русские уменьшились	" 191	" " 3%

Эти результаты являются характерными только для данного момента, на 1 октября, но не являются окончательными, так как перерегистрация продолжается и усиленно шла, наравне с новыми вступлениями, в октябре и ноябре месяце; это видно из того, что, например, в октябре и ноябре вступило вновь 2342 чел. и перерегистрировано 288 чел., а всего 2630. На 1 декабря уже снова имеется действительных членов 10845 чел. На 1 декабря членов профсоюзов стало уже 6862 человека, увеличилось за 2 месяца на 1462 человека. Большинство вступающих вновь—члены профсоюзов, казаки, женщины и т. д.

12. Степень кооперирования членов профсоюзов и населения города данными на 1 октября с точностью не определяется, но дает некоторое представление об этом вопросе. Здесь решающим, кроме перерегистрации является учет членов профсоюзов, живущих в городе, которых надлежит Церабкопом кооперировать. Есть союзы, часть членов которых числятся в городском учете, но в городе не живут (рабземлес, строители, водники, медсантруд, рабпрос и часть совторгслужащих и др.). Есть союзы, члены которых не проходят свою союзную перерегистрацию. (Нарпит и др.). Внося грубые поправки на эти отклонения, мы получаем цифру членов профсоюзов—9402.

Отсюда кооперированность членов профсоюзов составит на 1 октября 59% и на 1 ноября до 65%.

Население города по последней переписи составляло 56411 чел. и 15161 семей, считая (по данным переписи) на 1 семью 3,73 чел.

Отсюда кооперированность города составит 54%—на 1 октября, базируясь на членов, прошедших перерегистрацию; на 1 ноября процент будет уже 63%.

ребителям; последняя мера, как способная охватить большую массу и не требующая специальных средств, применялась усиленно и предполагается применяться в будущем.

На 1 октября 1927 г. паевой капитал 54126 руб. разбит на 2 группы:

- а) 42972 р., принадлежащие 8215 членам пайщикам, прошедшим перерегистрацию, и
- б) 11154 р., принадлежащий 2440 членам, неперерегистрированным.

14. Обслуживание членов-пайщиков определяется по количеству проданных им товаров и характеру этих товаров.

Обслуживание членов по количеству проданных им товаров за два последние года (отчетный и предшествующий ему) характеризуется таблицей:

	1925/6 г.	1926/7 г.	Разница	
			Сумма	%
а) продано товаров членам-пайщикам на сумму	936407	2.673.923	+1.735.200	+180%
б) % проданного им товара из общей суммы продажи	32%	49%	—	+17%
в) приходится продажи на 1 члена в год	162	303	+ 141	—
в месяц	13—53	24—41	+ 10 р. 88 к.	
г) потребительская часть зарплаты в год	377—52	491—42	+ 113 р. 90 к.	
д) % реализации потребительской части зарплаты членов в ЦРК	43%	62%	+ 19%	

Остальные 38% зарплаты приходятся очевидно на покупки у других кооперативов, госорганов, у частных лиц и крестьян.

Рост членского забора товаров в ЦРК объясняется увеличением общей товарной массы в его обороте, приспособлением товаров к спросу и, отчасти, неправильным учетом забора в прошлом году, о выправлении которого была директива собрания уполномоченных.

Улучшение обслуживания со стороны товарной будет доложено в части торговой деятельности в сем отчете.

15. Кредитование членов в отчетном году практиковалось преимущественно под вексельные обязательства хозорганов, в небольшом размере, за счет их кредитных лимитов.

Всего отпущено на сумму 36734 руб. или 1½% членского отпуска на срок 3 месяца. Мелколавочного кредита не было.

Дальнейшее расширение кредитования было невозможно вследствие недостатка товаров и оборотных средств и дороговизны стоимости кредита.

Организация кредитного отдела (по приему вкладов и выдаче ссуд) представляется отдельно на утверждение собрания, к которому будут переданы все функции кредитования членов.

Кооператив не обмерит, не обвесит, без обмана продает.

Б. Состояние штата.

	1 окт.	1 окт.	Среднее	Изменение	
	1926 г.	1927 г.		Колич.	%
1) Весь состав аппарата	155	324	245	+169	+109
В том числе:					
а) Выборный состав	2	4	3	+ 2	+100
б) Наемный >	153	320	242	+167	+109
В том числе из нанятых:					
а) В конторе Правления	24	39	32	+ 15	+ 62
В том числе:					
1. Общий отдел	10	15	13	+ 5	—
2. Торготдел	1	6	4	+ 5	—
3. Финсчетный отдел (бухгалтерия, кассовый аппарат, статистика)	13	18	16	+ 5	—
б) в предприятиях	129	281	205	+152	+118
В том числе:					
1 В магазинах и лавках	114	209	162	+ 95	+ 83
2. В пекарнях	14	20	17	+ 6	+ 43
3. В столовых	1	52	26	+ 51	ВНОВЬ
в) По признакам другим: всего	153	320	242	—	+380
Из них:					
1. Женщин	21	68	45	+ 47	+224
2. Мужчин	132	252	192	+120	+ 91
3. Членов ВКП (б)	27	78	53	+ 51	+189
4. > ВЛКСМ	15	33	24	+ 18	+120
5. Беспартийных	109	209	159	+100	+ 92
6. Казаков и татар	15	47	31	+ 32	+213
7. Русских и пр.	138	273	206	+135	+ 98
2). Соотношение штата					
а) Конторы к штату предпр.	1 на 5	1 на 7	1 на 6	+1—2	+ 40
б) счетного аппарата к проч.	1 на 11	1 на 24	1 на 18	+1—13	+ 46
3) Из общего штата по торговле, пропорционально обслуживаемому, выделяется (для определения нагрузки):					
I. По торговле:					
1. Контора	21	34	27	—	—
2. В магазинах и лавках	114	209	162	—	—
Итого	135	243	189	—	—
II. Тоже по пекарне:					
1. Контора	1	1	1	—	—
2. Производство	14	20	17	—	—
Итого	15	21	18	—	—
III. Общественное питание:					
1. Контора	2	4	3	—	—
2. Предприятия	1	52	27	—	—
Итого	3	56	30	—	—

Нагрузка по оборотам получается в следующем размере по предприятиям Церабкооп в среднем в месяц:

	Н ы н е в 1926—27 г.	В прошлом 1925—26 г.
а) По торговле:		
а) на весь штат (189 чел.)	2399	1884
б) на штат, занятый в магазинах, лавках и складах (162 чел.)	2799	2290
в) на продавцов за прилавком	4159	4051
г) на штат конторы	16792	11022
б) По хлебопечению:		
а) на весь штат (18)	528	335
в) По общественному питанию:		
а) на весь штат (30)	349	Не было
г) По всему обороту (торговому и промышленному (5680588) на весь штат (242 ч.) в мес.	1956	1734

Состав служащих изменялся по разному: больше увеличились женщины (на 224%), казаки (на 213%) и партсостав (на 189%), меньше мужчины, русские и беспартийные.

Соотношение штата конторы к штату предприятий дошло до одного работника конторы на 7 человек в предприятиях (вместо 1 к 5). Один работник финансово-счетного аппарата, приходившийся в начале года на 11 человек прочего аппарата, к концу года стал приходиться уже на 24 человека.

Несмотря на увеличение числа служащих вообще, но благодаря увеличению нагрузки и увеличению больше торгового штата, чем обслуживающего, содержание служащих в отчетном году значительно уменьшилось против прошлого года.

На содержание служащих (по новому списку расходов) со всеми начислениями за прошлый год израсходовано из каждого вырученного рубля 3,84 коп., ныне израсходовано 3,07 коп., меньше на 0,77% или на 20%.



18. Рационализация работы аппарата.

Приведенные выше данные о состоянии и движении штата, о его нагрузке и содержании, о степени обслуживания членов-пайщиков, свидетельствуют о более рациональной работе штата за отчетный год против предыдущего, так как содержание штата стало более дешевым и деятельность его в конечном итоге дала более полное обслуживание нужд членства и общее сокращение расходов.

Вся работа по рационализации аппарата состоит из мелочей, не всегда заметных в отдельности.

Планомерное руководство средствами и товарными оборотами и запасами; упрощение учета в целом и отдельных его процессов,— вот рационализаторские моменты, отмеченные еще в отчете первого полугодия, проводившиеся во всем году.

Рационализаторскими моментами работы, проводимой в будничном порядке, повлиявшими на снижение расходов, были:

- 1) Строго плановое руководство финансами;
- 2) такое же руководство оборотами и запасами товаров;
- 3) увеличение кратности оборота средств в товарах;
- 4) транзитная выписка товаров и долевой закуп их;
- 5) заброска валовых продуктов по лавкам, минуя склады (мука, масло, соль и др.);
- 6) Упрощение учета путем ликвидации двух самостоятельных бухгалтерий (столовая, пекарня);
- 7) Упразднение расходных ордеров, замена их штампом на том же документе;
- 8) Упрощение текста бухгалтерских записей и повторений их в журнале и вспомогательных книгах;
- 9) Исключение из фактур и системы учета себестоимости;
- 10) Карточный учет членства;
- 11) Штамповка дивидентных ордеров;
- 12) Марочный способ учета по паям, облегчающий не только взносы членов, но и внутренний учет.
- 13) Копировально-карточный учет бухгалтерии.
- 14) Введение калькуляции товаров.

Все это вместе взятое и многое другое, дало в результате с одной стороны повышение оборотов, и с другой стороны понижение расходов и продуктивность работы аппарата в целом.

19. **Коренизация аппарата** началась с получением постановления Губисполкома от 4 марта и директив РКИ—с мая 1927 г. в форме организации курсов казязыка для служащих ЦРК европейцев. За летнее время посещаемость их была весьма слабая. Только с наступлением осени, по наступлении срока 1 октября для первой группы, как началась присылка работников для замены, посещаемость усилилась и достигла 100% в I-й группе. Успеваемость слабая. Количество коренизированных работников хотя значительно увеличилось, но по срокам недостаточно. Присылаемые с биржи лица в большинстве не подготовлены и поступает их мало.

Нам осталось только одно—сделать наше население настолько цивилизованным, чтобы оно могло понять все выгоды от поголовного участия в кооперации.

Состояние коренизации на октябрь следующее (с 1 октября процесс коренизации усилился):

Группы аппарата по срокам, установленным ГИК	Срок коренизации	Всего состоит	Коренировано	% Корениз.	
				После срока	До срока
1. Продавцы и конторщики	1 окт. 27 г.	129	30	23 ⁰ / ₀	—
2. Агенты и экспедиторы	1 апр. 28 г.	4	—	—	нет
3. Кассиры	1 янв. 29 г.	16	3	—	19 ⁰ / ₀
4. Секретари и делопроизводители	1 апр. 29 г.	2	1	—	50 ⁰ / ₀
5. Статистики и машинистки	1 янв. 30 г.	2	—	—	нет
6. Счетн. работ. и инструктора	1 апр. 30 г.	19	1	—	5 ⁰ / ₀
ИТОГО		172	35	23 ⁰ / ₀	12
7. Неподл. корен. в общерг. апп.		80	8	—	10 ⁰ / ₀
8. В общ. пит. хлебоп.		72	4	—	5 ⁰ / ₀
ИТОГО не подлежа.		152	12	—	7 ⁰ / ₀
В с е г о		324	47	23 ⁰ / ₀	9 ⁰ / ₀

Коренизирование пока в ведомости значится за счет казаков и татар, русских пока нет, не считая умеющих говорить в количестве 29 человек и состоящих в периоде обучения в количестве 90 человек.

20. Ученичество. Из прежней практики, замечая отрицательное влияние на ход ученичества домашней обстановки, с конца года, с переводом прежних учеников в продавцы, были набраны вновь 15 человек учеников из детдомов (9 муж., 6 женщ., 6 русских, 5 казаков, и 4 татарина), для которых за счет ЦРК организовано общежитие, дана одежда и приглашена воспитательница, и дается довольствие че-



рез столовую. Теоретическое обучение будет производиться в организуемой Союзом Совторслужащих школе Конторгуча, за счет ЦРК по колдоговору. Руководство учениками остается за инструктором-культурником ЦРК.

От этого мероприятия ожидается выработка из учеников в здоровых условиях полезных работников для ЦРК, что должен показать в будущем сделанный опыт.

II. Торгово-промышленная деятельность.

1. Продажа товаров и производительность предприятий характеризуется таблицей:

	1925/6 год	1926/7 год	% увеличе- ния
I. Продажа товаров.			
1. Членам-пайщикам сумма	936407	2673923	+186
Удельный вес %	32	49	+ 17
2. Нечленам сумма	1980037	2766809	+ 40
Удельный вес	68	51	- 17
<hr/>			
Итого продажа	2916444	5440732	+ 86
Удельный вес %	98	96	
II. Выработка хлеба.			
Удельный вес %	48237	114060	+137
Удельный вес %	2	2	
III. Обороты столовых.			
Удельный вес %	—	125825	Не было
Удельный вес %	—	2	
<hr/>			
Всего оборот	2964681	5690617	+ 92
В том числе продано товаров комис- сионных	50000	55847	
Или	1,72	1	

В течение целого ряда лет, за время существования Церабкоопа из года в год таким размером растут обороты по продаже товаров. И отчетный год дает удвоенную общую продажу товаров, причем характер продажи стал преимущественно членским, последний возрос на 186%, нечленский увеличился только на 40%, продажа начинает идти по организованному руслу.


2. Место ЦРК в розничной торговле города будет еще большим показателем его роста и влияния на городской рынок.

Так, по данным журнала Губплана „Наше Хозяйство“ № 5 (11) ноябрь 1927 г. видно следующее соотношение розницы в городе за 1926/7 год (в тысячах рублей).

Вся государственная и кооперативная торговля, (в т. ч. розница оптовых организаций 5%)	10.689,7	милл. руб.
В том числе ЦРК	5.440,8	” ”
т. е. ЦРК занимает	51%	
и прочие	49%	

Массовое кооперирование и укрепление смычки с социалистической промышленностью — таков путь деревни к социализму.

Снижение цен повышает заработок рабочего. Рабочий, работница, боритесь за дешевые цены через кооперацию.



3. Покупка товаров по покупной цене по основным местам закупа и поставщикам по сравнению с прошлым годом дает следующее (в тысячах рублей).

	1925/6 год.		1926/7 год.		Разница	
	Сумма	%	Сумма	%	Сумма	%
1. Казкрайсоюз	368	14	1115	22	+747	+8
2. Семпотребсоюз	517	19	541	11	+ 24	-8
3. Разные госорганы	1306	49	2762	54	+1456	+5
4. Разн. коопер. организ.	214	8	215	4	+1	-4
5. Свое хлебопечение	45	2	103	2	+ 58	—
6. Забойка скота	51	2	143	3	+ 92	-1
7. Частные лица и крестьян.	160	6	237	4	+ 77	-2
ИТОГО	2661	100	5116	100	+2455	+92

В заготовке товаров обращает на себя внимание увеличение закупа товаров через Казкрайсоюз, за счет уменьшения покупки у своего Потребсоюза.

Покупка в губернии и в центре была такова:

	1925/6 г.	1926/7 г.	Разница	
	Сумма	Сумма	Сумма	%
а) Вне губернии	905	1616	+711	+ 78
% к итогу	34	32	- 2	- 6
б) в губернии	1756	3500	+1744	+ 99
% к итогу	66	68	+ 2	+ 3
ИТОГО	100	100		
	2661	5116		

Большой рост закупок в губернии произошел за счет увеличения закупки на месте сельхозтоваров, бакалеи, сезонных товаров (пшеницы) и др., который дал ускорение оборота средств и удовлетворение основных запросов членства.

4. **Ассортимент товаров** в торговле ЦРК последние годы все время изменяется по своему характеру, приспособляется к нуждам и запросам потребителя. С увеличением всей торговли ЦРК, все группы товаров также увеличиваются, но это увеличение идет не одинаково по всем группам товаров по удельному весу их во всем обороте: одни увеличиваются сильнее, другие слабее и даже вводятся новые группы товаров.

Для характеристики этого момента в торговле ЦРК, имеющего большое влияние на удовлетворение запросов потребителей, прилагается таблица (в тысячах рублей).

Название товарных групп	1925/6 год	1926/7 год	Намеч. на 1927/8 г.	Разница выпол- нения в 25/6—26/7 г.	
				Сумма	%
1. Сельхозтовары Сумма	559	1024	2000	+465	+ 83
Вес в обороте	19 ⁰ / ₁₀₀	19 ⁰ / ₁₀₀	24 ⁰ / ₁₀₀	равно	
2. Бакалея сумма	600	1442	2210	+842	+140
Вес в обороте	20 ⁰ / ₁₀₀	26 ⁰ / ₁₀₀	26,7 ⁰ / ₁₀₀	+6 ⁰ / ₁₀₀	+ 30
3. Текстильные товары Сумма	840	1356	1640	+516	+ 61
Вес в обороте	29 ⁰ / ₁₀₀	25 ⁰ / ₁₀₀	19,7 ⁰ / ₁₀₀	-4 ⁰ / ₁₀₀	- 14
4. Одежные товары Сумма	н/было	200	394	Создано	вновь
Вес в обороте	—	4 ⁰ / ₁₀₀	4,8 ⁰ / ₁₀₀		
5. Галантерея Сумма	101	313	473	+213	+210
Вес в обороте	4 ⁰ / ₁₀₀	6 ⁰ / ₁₀₀	5,7 ⁰ / ₁₀₀	+2 ⁰ / ₁₀₀	+ 50
6. Кожобувь Сумма	400	667	880	267	+ 67
Вес в обороте	14 ⁰ / ₁₀₀	12 ⁰ / ₁₀₀	10,6 ⁰ / ₁₀₀	-2 ⁰ / ₁₀₀	- 14
7 Железо-скобяные сумма	178	203	235	+ 25	+ 14
Вес в обороте	6 ⁰ / ₁₀₀	4 ⁰ / ₁₀₀	2,8 ⁰ / ₁₀₀	-2 ⁰ / ₁₀₀	- 14
8. Посуда сумма	96	58	144	- 38	- 40
Вес в обороте	3 ⁰ / ₁₀₀	1 ⁰ / ₁₀₀	1,7 ⁰ / ₁₀₀	-2 ⁰ / ₁₀₀	- 67
9. Прочие товары Сумма	142	178	376	+ 36	+ 25
Вес в обороте	5 ⁰ / ₁₀₀	3 ⁰ / ₁₀₀	4 ⁰ / ₁₀₀	-2 ⁰ / ₁₀₀	- 40
Итого сумма	2916 100 ⁰ / ₁₀₀	5441 100 ⁰ / ₁₀₀	8352 100 ⁰ / ₁₀₀	-2525	+86⁰/₁₀₀

В отношении указанной в таблице торговой работы необходимо отметить:

а) несмотря на недостаток муки, группа сельхозтоваров свой вес во всем обороте не понизила, повысив общую сумму продажи на 465 тыс. руб. или 83 %.

б) бакалея повысила и сумму оборота на 842 т. руб. или на 140 %, а вес в обороте 6 %.

в) также галантерея повысилась и по сумме оборота и по весу ее в обороте.

г) введена вновь группа одесных товаров.

д) наоборот группа текстильных товаров по сумме хотя и повысилась, на 516 т. руб. или на 61 %, но часть своего места в общем обороте уступила готовой одежде и другим товарам, как бакалея и проч.

е) кожаные, железо-скобяные, посуда и прочие товары уменьшили все свое место в обороте и частично даже сократили сумму оборота, что произошло исключительно за счет прекращения оптовой торговли, розничное-же обслуживание городского потребителя этими группами товаров наоборот усилилось—введены группы мебели, кро-

ватей, матрацов и, наконец, с нового года щепная торговля, овощное дело.

Такой результат достигнут вследствие плановой торговой работы. На будущий год намечаются изменения в том-же направлении, плано-согласованные с общим направлением роста продукции промышленности и запросами городского потребителя.

5. Условия работы с отдельными товарами за отчетный год (конъюнктура) были таковы:

1) По сельхозтоварам, несмотря на увеличение по сумме, испытывался постоянный недостаток муки.

Причины: рост членства и невыполнение Мельтрестом и другими заготовителями поставки хлеба, поставлялось вместо 45 т. по 30 т. пудов в месяц в среднем, несмотря на требования Ц.Р.К., предъявляемые к заготавливающим и регулирующим организациям. Мясо шло в количестве, качестве и цене более нормально, чем в прошлые годы. В дальнейшем намечается еще большее увеличение, в размере до 50% потребности города. Проводимая закупка овощей, и яиц поступит в продажу только в наступающем году, пока в размерах средней потребности на сумму до 25000 рублей.

2) По бакалее положение было удовлетворительное в общем, кроме кирпичного чая, как товара заграничного, который засылался центром недостаточно.

3) По мануфактуре недостаток стал испытываться только в самом-конце года и больше в начале нового года, причиной этому явилось не уменьшение товара (он увеличился в продаже на 516 тыс.—61%), а увеличение общего спроса на этот товар со стороны потребителя благодаря снижению цен и по другим причинам.

4) По одежным товарам сбыт начал усиленно развиваться, но задерживался недостатком готового товара. По этой группе и по ряду других (железные изделия, матрацы, одеяла и т. п.) было организовано большое производство здесь и это производство оказало влияние на получение заработка нуждающимися в нем здесь и на развитие кустарного производства, которое создает базу для организации местной кустарной промышленности, и возможно, собственных мастерских.

5) По прочим товарам замечались недостатки растительного масла, мыла гречневой крупы, по причинам недостатка их в предложении по сезонам. Перебой со спичками был случайным явлением, зависящим от выше стоящих коопераций.

6. **Кратность оборота** средств в товарах, или что то-же самое ходовость ассортимента по спросу потребителя, умение запасать товары, умение использовать наиболее выгодно средства, дает за отчетный год такие результаты по сравнению с прошлым годом:

	Сколько раз в год обернулся рубль в товаре.	Сколько дней лежал товар на полке
В 1924/5 году . . .	7,33	50 дней
В 1925/6 году . . .	8,38	44 дня
В 1926/7 году . . .	9,70	37 дней

Ускорение оборота рубля на 1,32 раза в год дало возможность сделать лишний $1\frac{1}{3}$ оборот на сумму 739 тыс. рублей. Это является прямым показателем рационализации торговой работы и удешевления расходов вообще и по займу средств, в частности, падающих на выручаемый рубль.

Кратность оборота товаров в складах и магазинах Ц. Р. К. по группам товаров была в 1926-7 году такая в днях по сроку лежания товаров:

	1925/26 г.	1926/27 г.		1925/26 г.	1926/27 г.
1. Сельхозтовары	51	38	6. Кожобувные	8	8
дней			дней .		
раз .	7	9	раз .	45	45
2. Бакалея	10	10	7. Железоскоб.	3	5
дней .			дней .		
раз .	36	36	раз .	120	72
3. Мануфактура	11	11	8. Посуда	3	5
дней .			дней .		
раз .	33	33	раз .	120	72
4. Одежные	—	12	9. Прочие товар.	4	5
дней .			дней .		
раз .	—	30	раз .	90	72
5. Галантерея	4	6	раз .	8,28	9,70
дней .			ИТОГО		
раз .	90	60	дней .	44	37

ПРИМЕЧАНИЕ: 1) По сельхозтоварам оборот задерживался вследствие скопления продажи на сторону первого и четвертого сортов муки;
 2) По бакалее, текстильным, кожобуви—оборот был такой-же кратности
 3) По галантерее, железоскобяным, посуде, прочим—оборот ускорился.

7. Продажа товаров по магазинам и лавкам является показателем роста работоспособности магазинов и лавок, увеличения на них продажной нагрузки, а следовательно подтверждает рационализацию работы торговой и аппарата, выявляет рост сети и построения сети лавок.



Работа лавок была следующая:

№№ магазинов.	Название магазинов и лавок	1925/6 год			1926/7 год			Разница		Адрес
		Сумма продажи	0/0 прод. член.	0/0 к итогу	Сумма продажи	0/0 прод. член.	0/0 к итогу	Сумма продажи	0/0	
1	Центральный	897981	33	31	1166083	53	21	+ 268 т.	30	Двор. Труда
2	Обув. одежн.	492439	22	17	843963	43	16	+ 352 "	72	Тоже
3	При Д/Крест.	317502	15	11	717689	43	13	+ 400 "	126	Хлеб. и Ленин.
4	Мучная лавка	186171	57	6	215029	52	4	+ 29 "	16	Рынок
5	Бакалейн. лар.	72097	36	3	72312	25	1	—	—	Тоже
6	Хлебный лар.	29663	7	1	68964	18	1	+ 39 "	134	Тоже
7	Мясная лавка	53319	35	2	55526	39	1	+ 2 "	4	Тоже
8	Затонский	180424	50	6	322419	79	6	+ 142 "	80	Затон
9	Озерский	63225	71	2	95872	77	2	+ 32 "	51	Озерск.
10	В татчасти	115211	51	4	217411	75	4	+ 102 "	88	Почт. уг. Гаспр.
11	Дрожж, лар.	12499	—	—	39708	3	1	+ 27 "	—	Рынок
12	В казачьем	109671	54	4	206928	70	4	+ 97 "	89	Совет., 110
13	Пристань	15869	15	—	31119	29	1	+ 16 "	100	Пристань
14	Солд. слобод.	20448	—	1	24949	72	1	+ 4 "	—	Хлебн.
15	Дежурн. маг.	118150	16	4	507100	42	9	+ 389 "	—	Ленинск.
16	Военная	17690	41	1	18980	97	1	+ 1 "	—	Советск.
17	Рын. магазин	145297	13	5	340158	49	5	+ 195 "	—	Рынок
18	Нов. выселка	3585	22	—	67829	64	1	вновь	—	Нов. высел.
19	Вокзальная	вновь	—	—	40915	55	1	—	—	Вокз. район.
20	Джана-Семей	вновь	—	—	125536	66	3	—	—	Дж.-Семей
21	Таб. киоск.	вновь	—	—	3517	16	—	—	—	у столовой
22	Таб. киоск.	вновь	—	—	3965	16	—	—	—	у Дв. Труда
23	На срост. вет.	вновь	—	—	14984	12	—	—	—	Срост. вет.
24	Остров Стад.	вновь	—	—	10804	47	—	—	—	Стадион
25	У острова	вновь	—	—	7800	34	—	—	—	у острова
26	На Турксибе	вновь	—	—	15232	—	—	—	—	На линии
27	Разн. продажи	65203	—	2	205940	7	4	+ 150 "	231	—
ИТОГО		2916444	32	100	5440732	49	100	+2525	86	

8. Характеристика магазинов и лавок следующая:

а) Хотя согласно директивы IX Собрания Уполномоченных, учет членского забора по лавкам улучшен, но многие заведывающие, особенно новые, еще не вполне уяснили все значение учета забора членов.

б) Ремонт и расширение многих магазинов и лавок (например маг. № 3 при доме Крестьянина, № 8 и др.) вполне оправдал себя больше, чем удвоением выручки.

в) Вновь открытые за год лавки охватывают собою окраины — новой выселок, вокзальный район, Солдатская слободка, наконец Остров Стадион, дровозаготовки Топстроа и Строительство Турксиба.

г) На постройке дороги Турксиба лавка-вагон № 26 и впоследствии у переправы лавка № 24 были организованы исключительно с целью дать возможность Строительству приступить к началу работ по постройке дороги, хотя это дело в прямую задачу Ц.Р.К. не входило, ввиду отсутствия там членства. Уже после начала, положенного Ц.Р.К. там организовалось самостоятельное Т.П.О. для продолжения дела, начатого Ц.Р.К.

Каленым железом выжжем растраты и хищения в кооперации.

д) Организация лавки № 23 на Сростенской ветке произведена также только для того, чтобы оказать содействие Топстрою в дровозаготовках для потребностей города, в частности членства ЦРК.

е) Необходимость обслуживания на летний период острова Стадион вызывалась массовым посещением его со стороны города и следовательно членства ЦРК, чем до сего времени занималась частная торговля.

9. Калькуляция товаров и снижение цен в отчетном году занимали исключительное внимание.

Прежде всего в аппарате окончательно закреплено ведение калькуляционных листов и калькуляционной книги, в магазинах введены прейскуранты и книги пожеланий потребителей.

Установлена должность калькулятора, у которого сосредоточены нормы наценок, установленные Наркомторгом и Правлением ЦРК, и которому поручено руководство и ведение расценки по единообразному методу и нормам по всем товарам и филиалам. Разнобой в целях и наценках этим путем изжит и дело пошло нормально.

Снижение цен проводилось все время, начиная с марта месяца до конца года, как за счет ЦРК, так за счет цен трестов и товаропроводящей цепи организаций.

Учет размеров снижения цен, после ряда колебаний и нерешивших директив, произведен по способу индекса, в который вошло 45 товаров из всех главнейших товарных групп ЦРК с учетом их удельного веса по оборотам за 1½ года в самом ЦРК.

Размеры снижения цен следующие: против цен 1 января 1927 года в процентах, с учетом удельного веса групп:

	На 1 июня 1927 г.	На 1 октября 1927 г.
	‰	‰
1. Мануфактура	11,47	16,27
2. Галантерея	9,54	9,54
3. Кожобувные товары	10,90	11,21
4. Металлоизделия	8,05	9,73
5. Посуда (силикатные изделия)	7,32	7,32
6. Москательные химические товары	2,91	3,40
7. Табачные	7,60	13,90
8. Прочие непродовольственные	9,82	19,49
9. Всего непродовольств. группа (по 1—8 группам)	10,32	13,54
10. Бакалейн. товары (сахар, чай, соль, масло подс.	11,01	10,16
11. В том числе сахар	7,43	7,43
12. Итого по промтов. о которых была прямая дирек.	10,49	12,73
13. По маслу коровьему	7,91	8,99
14. По хлебным товарам (мука, пшено, крупа, рис, хлеб, печен.)	2,38	2,38
15. Итого по сельхозпродуктам (масло коровье, мя- со, хлебные товары)	1,56	5,20
16. Всего продовольствен. группа (№ 10, 11, 13, 14, 15)	6,31	7,69
17. Всего по индексному набору товаров ЦРК	8,74	11,25

Результаты снижения цен в условиях нашего ЦРК для потребителя вообще, в частности для членства следующие:

а) за отчетный год в среднем цены снижены на 8,74%, что к годовому обороту в 5,441 тыс. рублей составит 475 тысяч рублей или по 40 тыс. руб. в месяц. К намеченному на будущий год обороту в сумме 8.352 тысяч рублей, при снижении цен на 1 октября в 11,25% экономия потребителя составит в год 939 тысяч рублей, и в месяц 78 тысяч рублей.

б) для отдельного члена—пайщика, на 303 р. годового забора в ЦРК в среднем зафиксированного в текущем году, приходится экономии в год 34 р. 08 коп.

Очевидно выявляется, что потребитель ЦРК в массе увеличил свою способность покупать на наступивший год на сумму 939 тысяч руб., или на 78 тыс. руб. в месяц, очевидно, также, что каждый член пайщик ЦРК в среднем также получил прирост средств на 34 руб. 8 копеек в год.


Ровно на эти суммы улучшилось благосостояние потребителя (рабочего, служащего и крестьянина) и на эту сумму увеличился их спрос на товары.

Так оно и получилось.

Как и в прежние годы, начиная с 1923 года, когда впервые в октябре началось снижение цен, ныне после снижения цен сейчас-же начался в ЦРК рост оборотов, число членов, паевого капитала и спроса на товары, несмотря на осеннюю распутицу.

Так январь—апрель дают выручку 400—450 тыс. руб., май—ноябрь—500—600 тыс. рублей в месяц.

Следствием этого явился приток членов с количеств в десятки до количеств в сотни человек в месяц и рост паев в тысячах рублей в месяц,



Участие масс в снижении цен и расходов.

В магазинах и столовых имеются книги пожеланий, установленные Наркомторгом, плакаты и лозунги к потребителям; вывешиваются прейскуранты цен, распространяющиеся на главные товары; в целях контроля заведены на товарах или при них ярлыки цен.

Проведено несколько собраний делегатов, работников прилавка, установлена связь по снижению цен с торгово-кооперативной секцией Горсовета, проводились отчеты по коллективам, проведены конференции лавкомиссий и заседания секции уполномоченных с вопросами снижения цен, распространены по городу и коллективам специальные тезисы по снижению и по работе ЦРК.

10. Хлебопечение. Выпечка хлеба производилась в одной арендованной у театра Луначарского хлебопекарне, по Ленинской улице, на 4-х обыкновенных одноэтажных печах.

Организованная в конце года 2-я собственная хлебопекарня на 4-ре двухэтажные печи приступила к работе уже в начале нового года.

В работе пекарни за этот год имеется с мая месяца, со 2-го полугодия, переход на сдельную работу пекарней. Поэтому размер выработки 2-го полугодия в той-же пекарне, при меньшем количестве пекарей, выше, нежели в первом, что видно из таблицы.

Пекарней в 1-м полугодии было в среднем 19 человек, а во 2-ом 16 человек. Выработка была в киллограммах:

	Всего изделий килограмм	В том числе:	
		Хлеба килограмм	Штучного товара
Прошлый 1925/26 г. .	501180	487116	56255
Отчетный год:			
1-е полугодие . .	429445	404587	123307
2-е полугодие . .	626769	588582	164466
За год .	1056214	993170	287773

Здесь мы имеем рост выработки: а) против прошлого года на 565 тонн или на 110%—вдвое, б) во 2-м полугодии против 1-го на 197,3 тонны или на 46%—на половину—все это в одной и той-же пекарне.

Выработка на 1-го пекаря по полугодиям приходится: в килограммах:

В 1-м полугодии .	22602
Во 2-м полугодии .	39173

Больше на 16571 или на 73%, это есть рост производительности труда.

Зарплата всего персонала пекарни была в среднем в 1-м полугодии 46 р. в месяц на 1 человека, а во 2-м—79 руб., т. е. тоже возросла на 73%, при чем размер зарплаты на 1 кгр. несколько даже поднялся, (вместо 1,63 к. 1-го полугодия, стало 1,76 к. во 2-м полугодии).

Итак, преимущества сдельщины полностью использованы рабочими пекарни и пошли на улучшение их материального положения, но и производство от этого выиграло: оно получило большое количество продуктов и удешевление расходов по прочим некоторым статьям, как, например, стоимость аренды той-же пекарни на единицу выработки уменьшилась с 0,21 к. до 0,14 коп. при одной ставке 150р. в месяц.

При всех благоприятных условиях сдельщины для рабочих, стоимость одной единицы продукции была:

1-ое полугодие .	2,96 коп.
2-ое полугодие .	2,68 коп.

Меньше на 0,28 коп. или на 9%, включая абсолютный и относительный рост зарплаты.

Качество продукции хлеба и саяк не ухудшилось, напротив улучшилось; в прежние годы со стороны членства на качество было больше нареканий, нежели в отчетном году, что вполне понятно, т. к.

пекарь сдельщик заинтересован также и в сбыте продукции; жалобы на качество усилились только с 1 октября нового года, с введением нового стандарта муки.

Вся сумма выработки пекарни составляет 114060 руб., в том числе штучного товара на 16790 руб. и всего на 97270 р.

Материальный результат работы пекарни в процентах к обороту:	
Валовая прибыль	27,61 %
Расходы (с начислениями Правления)	25,87 %

Чистая прибыль 1,74% к обороту, что составляет сумму 1985 руб. 37 копеек.

В отношении удовлетворения потребительского спроса на печеный хлеб за отчетное время выявился недостаток хлеба во 2-м полугодии, поэтому с пуском 2-й пекарни выпуск хлеба вместо 2-х сот пудов в сутки поднялся до 350 пудов в среднем.

Одновременно с этим Церабкооп ставит задачей организацию хлебозавода, в связи с ростом потребности, о чем поставлен вопрос в Центре для отпуска средств и ведутся работы по составлению сметы и плана постройки через Мельстрой.

11. Общественное питание введено в операции ЦРК с 1 октября 1926 года, т. е. первый раз только в отчетном году.

а) Общий обзор.

Проводилось оно в предприятиях:

- 1) Столовая № 1-й по улице Ленина в собственном доме № 11 с 15 октября 1926 г., существует до настоящего времени.
- 2) В буфете при театре Луначарского с 8 марта, по 27 мая.
- 3) В столовой на острове Стадионе с 2 мая по 20 сентября 1927 года.
- 4) В столовой при вагон-лавке № 26 на линии постройки Турксиба с 15 июля по 10 октября.
- 5) В закрытой столовой на постройке Кожзавода с 20 сентября по 1 ноября 1927 года.
- 6) В новом уже году в закрытой столовой при Доме Крестьянина и Скотовода с конца ноября (в отчет не вошла).
- 7) При клубе Свердлова в июне месяце временный буфет.
- 8) С 7 октября при клубе Свердлова постоянный буфет.
- 9) Временное выдвигание буфетов при разных общественных с'ездах в течение года.

По типу столовые были: на Ленинской улице, в театре Луначарского и на острове Стадион—с пивом, вином и буфетом; на постройке дороги и завода были столовые рабочего типа без напитков, такого-же типа открыта столовая при Доме Крестьянина.

Для организации дела было собрано оборудование и инвентарь на сумму по балансу 12.167 р.

Во всех случаях общественной потребности в питании, в случаях группировки потребителя (остров Стадион, с'езды, конференции, празднования, призыв Красной Армии и т. п.) столовая ЦРК откликалась на эту потребность и организовала питание или у себя, или выдвигала временные буфеты по ценам покупной цены кушаний с наймом специальных работников, не считаясь с временем работы. Область работы столовая не ограничивала своими стенами, она организовала отпуск обедов на дом, отпуск завтраков по учреждениям (разноска пирожков), имея иногда целые очереди желающих получить обед.

В результате такой широко развернутой работы в области общественного питания, сделанной, как опыт, впервые, частники с этой позиции оказались выбитыми и позакрывали свои заведения, а ЦРК вполне овладел областью общественного питания и непосредственно приступил к раскрепощению женщин от кухни. Потребность в общественном питании вполне определилась и город без такового существовать не может.

Материальные результаты в цифрах следующие:

б) Отпуск обедов (количество)	1-е по- лугодие	2-е по- лугодие	За год	Р а з н и ц а	
				Колич.	%
Членам пайщикам	18115	39095	57210	+20980	+116
Удельный вес к итогу	62%	78%	72%	+16%	+26%
Посторонним потребителям (в том числе с'ездам, делегациям и т. п.)	10621	11115	21736	+494	+5%
Удельный вес к итогу	35%	22%	28%	-16%	-42%
В с е г о	28736	50210	78946	+21474	+75%
	100%	100%	100%	—	—

В области основной своей работы, отпуске обедов, оказывается, что общественное питание с успехом за год выдержало испытание.

Во первых, это предприятие преимущественно членское, давшее в среднем 72% отпуска обедов членам и даже 78% во втором полугодии, т. е. больше даже, чем отпуск товаров, давший 49% продажи членам.

Во вторых, заинтересованность членства в нем весьма сильно возросла—на 116%, и посторонних только на 5%; удельный вес членства возрос на 26%, а посторонних понизился на 42%.

По части отпуска обедов не членам нужно отметить, что здесь заключаются также наши основные потребители.

в) Обороты по сумме:	1-е по- лугодие	2-е по- лугодие	Итого за год	Р а з н и ц а	
				Сумма	%
а) Кухня-продажа	19247	50140	69387	+30893	+160%
Удельный вес	54%	56%	55%	+2%	+4%
б) Буфет-продажа	16439	40000	56439	+23561	+143%
Удельный вес	46%	44%	45%	-2%	-4%
И т о г о	35686	90140	125826	+54454	+153%
	100%	100%	100%	—	—

Несмотря на то, что столовые были построены по типу ресторана и несмотря на то, что на первый взгляд кажется, что и по стоимости и по объему буфеты над обедами преобладают, в действительности, несмотря на все это, оказывается, что работа кухни заняла больше половины оборота (55%) и даже во 2-м полугодии усилила свой удельный вес за счет буфета на 4%.

Подъем роста оборотов кухни и буфета на 160% и 143%, первого больше на 17% чем второй, вместе с ростом обедов на 75% свидетельствует о громадной потребности в общественном питании.

Такой рост операции все время вынуждал ЦРК расширять столовую и делать массу переоборудований. Несмотря на это, столовая все-же мала и требует еще ее расширения.

2. Материальный результат для ЦРК за первый год работы общественного питания получился отрицательный—убыточный, несмотря на все положительные стороны оперативной работы, громадный рост оборотов и значение для членства.

Доходная часть слагается:

	Кухня	Буфеты	ИТОГО
Сделан оборот по продажной цене . . .	69387	56439	125826
В том числе:			
1) Себестоимость товаропродукт. сумма .	59275	35157	94432
2) Наценка на себестоимость „ .	10112	21282	31394
% наценки	17,06%	60,53%	33,25%



Советский кооператив в борьбе с частным торговцем
помни Ленинское „кто кого“.

Таким образом получено валового дохода на себестоимость 33,25%, или к обороту 25%, в сумме 31394 рубля.

РАСХОДЫ:	Сумма	% к итогу	% к себестоим. к обороту
1) Содержание личного состава служащих (жалованье—23303 р., отпускное—200 р., выходное—77 р., профотчисления—691 р., соцстрах—3878 р., питание—4681 р.)	32832	63,1	34,8
2) Налоги (патенты—2767 р., уравсбор—6964 р., гербовый сбор—52 р.)	9783	18,8	26,1 10,4
3) Содержание помещений (ремонт, оборудование—не капитальные—1819 р., отопление—292 р., освещение—1335 р., вода—267 р., страхов.—33 р., аренда—150 р.)	3895	7,4	7,8 4,1
4) Содержание имущества и мелкие хозрасходы (канцелярские—229 р., ремонт и покупка мелких вещей и стирка—3079 р., подвозка товаропродуктов—929 р., выписка изданий—189 р., амортизация инвентаря—888 р., аренда музыкальных инструментов—269 р.)	5583	10,7	3,1 5,9
И Т О Г О	52093	100%	55,2 41,4
В зачет расходов идет доход в сумме	31394	60%	33,2 24,9
У б ы т о к	20699	40%	22,0 16,5

Разбираясь по существу убытка необходимо отметить следующее:

1) Убыточной оказалась только работа кухни, т. е. собственно общественного питания, так как работа буфета дала около 5% прибыли или около 2000 р. даже при среднем размере расхода на кухню и буфет, в действительности же большее количество расходов падает на кухню;

2) из убытка половина поступила в виде налога в доход Республики, в сумме 9783 руб.

В период организации употреблено на переоборудование помещений 1819 руб.

Всего 11602 руб.

Остальная сумма пошла частично членству в виду отпуска пониженных по цене обедов, на довольствие призывников, делегации,

с'ездов, на борьбу с частником, на организацию питания на острове, на получение опыта и т. д.—на все это нужны были средства; так, при пониженной стоимости на 10—15 к. обеда, на 80000 обедов, у потребителя в кармане осталось от 8 до 12 тысяч руб. Все это в общей сложности почти равняется сумме убытка, неизбежного в указанных условиях.

В части доходной, конечно, как показал годовой опыт, имелись и недостатки—невьясненный тип столовой, отсутствие запасов продуктов, отсутствие квалифицированных работников, отсутствие норм раскладок кушаний, просчеты отдельных работников, небрежное отношение к товаропродуктам, громоздкость штата при 2-х сменной и 30-ти дневной работе в месяц, массовая работа при отсутствии механизации и т. д.

В итоге значительная часть „убытка“ не пропала для потребителя, преимущественно члена, и меньшая часть явилась оплатой полученного опыта.

Что это так, видно из того, что, например, дело питания, как дефицитное, находящееся в руках Паевого Т-ва „Нарпит“ пользуется широкими льготами со стороны государства (полное освобождение от налогов и сборов, снижение соцстраха, аренды и т. п.) всех тех льгот, которых у нас нет.

В дальнейшем, на основании годовой практики, очевидно, возможно часть объема убытка уменьшить, но полное изжитие его в данных условиях едва-ли возможно.



Члены—пайщики, знайте, что помещики и капиталисты хотят сорвать наше мирное строительство, будьте на-чеку!

III. Финансовое состояние.

1. Баланс средств ЦРК за отчетный период был в таком состоянии:

а) ПАССИВ (привлечение средств).

	1 октября	1 октября	Разница	
	1926 г.	1927 г.	Сумма	%
Весь пассив (всего средств имелось у Церабкоопа) . . .	491527	984720	+493193	+100,3
Удельный вес в ‰‰‰ . . .	100‰‰	100‰‰	—	—
В том числе:				
1. Собственные средства . . .	110444	153132	+ 42688	+ 38,6
Удельный вес в балансе . . .	22,48	15,55‰‰	-6,93‰‰	- 31
В том числе:				
а) паевой капитал . . . Сумма	31392	54126	+ 22734	+ 72,4
Удельный вес в балансе . . .	6,40	5,50‰‰	-0,90‰‰	- 14
б) основной капитал, фонды и прибыль . . . Сумма	79052	99006	+ 19954	+ 25,2
Удельный вес в балансе . . .	16,08	10,05‰‰	-6,03‰‰	- 37
2. Чужие средства . . .	381083	831588	+ 450505	+117,2
Удельный вес в балансе . . .	77,52	84,45‰‰	+6,93‰‰	+ 9
В том числе:				
а) Средства-банков-денежные средства . . .	59603	113935	+ 54332	+ 91,2
Удельный вес в балансе . . .	12,12	11,58‰‰	-0,54‰‰	- 4
б) Товарный кредит . . .	321480	717653	+396173	+123
Удельный вес в балансе . . .	65,40	72,87‰‰	+7,47‰‰	+ 11

Сравнение состояния средств, находившихся в распоряжении Церабкоопа на начало и конец года, говорит о мощном его балансе, о его росте на 100% (вдвое), росте, превышающем рост оборотов на 8% и дающем неравномерность роста в составных частях средств.

В отдельных частях баланса рост весьма неравномерный, в большей части происходит за счет товарного и затем банковского кредита.

Рост собственных средств весьма сильно замедлился и отстал от роста чужих средств на 79%.

Собственные средства, в частности, за счет паевого капитала возросли на 72% и за счет прибыли только на 25%.

Казак, помни, что кооператив спасет тебя от байского засилия и эксплуатации скупщика—торгаша, вступи-же в члены потребительского общества, активно участвуй в его работе.

б) **АКТИВ** (расположение средств).

	1 октября	1 октября	Р а з н и ц а	
	1926 г.	1927 г.	Сумма	%
Весь актив, всего средств рас- пределено в операциях . . .	491527	984720	493193	100
Удельный вес в ‰/‰ . . .	100‰	100‰	—	—
В том числе:				
1. Вне оборота (паи, имуще- ство)	49101	95375	+ 46274	+ 94
Удельн. вес в балансе . . .	9,98‰	9,69‰	-0,29	-3
2. В производстве (столовые, хлебопечение)	3516	26008	+ 22492	+640
Удельн. вес в балансе . . .	0,72‰	2,64‰	+1,92‰	+268
3. В торговом обороте (деньги, товары, долги, покупатели) . .	438910	863337	+424427	+ 96
Удельный вес	89,30‰	87,67‰	-1,63‰	-2

Из анализа средств по активу баланса видно, что вся та масса, средств, за счет которой произошел рост баланса, пошла в торговый оборот и частично в производство—общественное питание и хлебопечение и меньшая часть в сравнении с ростом баланса—в недвижимое состояние: в имущество и пай в учреждениях (Всекобанке).

Приложение: бухгалтерский баланс.

2. **Анализ средств**—расположение, изменение и т. д.—дает следующие данные:

1. Соотношение средств собственных к чужим (привлеченным) было такое, что если принять свои за единицу, то чужих было:

- 1 октября 1926 г. как 1 : 3,45
- 1 октября 1927 г. как 1 : 5,43

Собственные средства малы и по об'ему работы требуется их увеличение.

2. Соотношение средств неподвижных, считая их за единицу, будет к оборотным: 1 октября 1926 г. как 1 к. : 8,34
1 октября 1927 г. как 1 к. : 7,11

Соотношение изменилось не в пользу оборотных средств.

3. **Вес (доля) собственных средств** в торговом оборотном капитале был: 1 октября 1926 г. 57827 р.—13,27% всех обор. средств
1 октября 1927 г. 31748 р.— 3,68%

Понижение на . 26079 р.—45%

Остальные собственные средства, указанные в балансе, пошли на обслуживание неподвижных средств и производства (хлебопечение и общественное питание).

4) Участие денежных средств в товарной массе было:

- а) 1 октября 1926 г. вся товарная
масса была 438910 р.—100%

В том числе:

За счет денежных средств:

своих 57827 р.

банков. 59603 р.

————— 114430 р.— 26%

За счет товарного кредита 324480 р.— 74%

б) 1 октября 1927 г. вся товарная

масса была 863337 р.—100%

В том числе:

За счет денежных средств:

своих 31748

банков. 113935

————— 145683 р.— 17%

За счет товарных кредитов 717654 р.— 83%

Отсюда очевидно, что на 1 октября 1927 г. условия работы стали более тяжелыми, благодаря сделанным сезонным заготовкам и изъятию из оборота резервов по налогам и выборке патентов и т. п.

5) Согласно директивы IX собрания Уполномоченных, ЦРК должен содержать в балансе собственных средств в размере 24% или привлекать средства к единице своих—3 единицы чужих, т. е.:

на 1 октября 1927 г. в сумме 459396 руб.

Было же привлечено 831588 руб.

—————
Больше на 372192 руб. или на 81%

Все растущая потребность членства в товарах, в заготовках сезонных и др. основных товарах, директивы о развитии общественного питания и хлебопечения,—все это обязывало Правление расширить рамки работы.

Несмотря на такое необычное для Церабкоопа состояние средств, он не испытывает затруднений только потому, что спрос на товары увеличился и средства в товарах возвращаются быстрее, в заготовке их соблюдается известная плановость и осторожность (гибкость аппарата).

Но во всяком случае, замедленный рост средств собственных, вследствие уменьшения размеров прибылей и совершенно недостаточного объема средств паевых, ставят ЦРК в условия замедления своего развития и создают угрозу невыполнения обязательств по отношению к членству в части удовлетворения его основных нужд (сезонные товары, скоропортящиеся продукты, общественное питание и т. п.) создают угрозу подрыва доверия членства.

Отсюда вытекают очередные задачи: а) полный сбор паев до 10 рублей на члена и кооперирование потребителя; б) привлечение специальных долгосрочных фондов и кредитов, для замещения доли недостающих средств в размере до нормального размера—до 100 тысяч рублей в обычном обороте; в) привлечение специального кредита до 70000 рублей на составление запасов муки во избежание кризисов и г) привлечение средств на заготовку сельхозпродуктов с длительным сроком хранения.

3. ДОХОДЫ и НАЦЕНКИ.

а) Наценки на проданный товар (по продажной цене к сумме 5440732) были сделаны в размере:

	К продаже	Сумма
В среднем за год	10,76	585321
Из них:		
1) Сделано уценок на сумму	1,06	57638
2) Сделано скидок своим предпр. 10262 р. и разным организациям 640 р., а всего	0,20	10902
Осталось полученной наценки в качестве валового дохода торговли	9,50	516781
Наценка в прошлом году была в размере к обороту 11,79 ^{0/0} При сравнении наценки прошлого года с нынешней оказывается, что наценка в прошлом году была выше на 1,03 ^{0/0} .		
б) Прочие доходы: кроме наценки на товары были получены разные доходы (0/0 по текущим счетам и расчетам—127 р., от продажи тары—2763 р., скидки—262 р., квартплата—281 р., дивидент всекобанка—388 р., возврат страховой премии—278 р., излишки товаров—86 рублей, урегулирование расчетов—2234 р., доход мелких предприятий—826 руб., прибыль пекарни—1985 р., начисления по ее оборотам—1652 р. всего на сумму	0,20	10882
Всего дохода	9,70	527653
Церабсекцией совместно с Наркомторгом СССР дана Семцерабкоопу норма наценки	10,80	—
Наша наценка ниже нормы на	1,30	или на 12 ^{0/0}

4. РАСХОДЫ:


А) Размер расходов и снижение расходов выявилось в следующем виде (номенклатура Наркомторга):

	1925/6 год	1926/7 год	Снижение — Повышение +	
			Размер	0/0
Общеторговые расходы:				
I. Содержание служебного персонала Сумма	93359	138178	—	—
0/0 к обороту	3,20	2,54	-0,66	-21
II. Начисления на зарплату Сумма	18518	28722	—	—
0/0 к обороту	0,64	0,53	-0,11	-17
III. Командировки, раз'езды Сумма	2268	1370	—	—
0/0 к обороту	0,08	0,03	-0,05	-62
IV. Содерж. помещ. и хозяйств. расходы Сумма	35233	55823	—	—
0/0 к обороту	1,21	1,02	-0,19	-16

	1935/26	1926/27	Снижение — повышение +	
			Размер	%
	год	год		
В том числе: аренда				
Сумма .	17262	29714	—	—
% к обороту .	0,59	0,55	-0,02	- 3
V. Контор. и почтово-телеграф. расходы				
Сумма .	10293	11587	—	—
% к обороту .	0,35	0,21	-0,14	-40
VI. Налоги и сборы				
Сумма .	41313	98907	—	—
% к обороту .	1,41	1,81	+0,40	+28
VII. Хранение и внутр. переброска товар.				
Сумма .	20063	36938	—	—
% к обороту .	0,69	0,68	-0,01	- 1
VIII. Убыль товаров при хранении				
Сумма .	19865	41659	—	—
% к обороту .	0,68	0,77	+0,09	+13
IX. Культурно-просвет. расход.				
Сумма .	398	829	—	—
% к обороту .	0,01	0,02	+ 1%	+50
X. Разные				
Сумма .	3829	1316	—	—
% к обороту .	0,13	0,02	-11%	—
XI. Комиссия				
Сумма .	—	—	—	—
% к обороту .	—	—	—	—
XII. Расходы по таре				
Сумма .	1458	2040	—	—
% к обороту .	0,05	0,04	-0,01	20
XIII. Стоимость кредита				
Сумма .	35724	53764	—	—
% к обороту .	1,22	0,99	-0,23	-19
Итого общеторговых расходов				
Сумма .	282321	471133	—	—
% к обороту .	9,67	8,66	-1,01	-10
В том числе (по номенклатуре Церабсекц.)				
а) зависящих (административно-хоз. отд. I-V, VIII-XII)				
Сумма .	188022	288748	—	—
% к обороту .	6,45	5,31	-1,14	-18
Снижение на				
б) независящих (отд. VI налоги и XIII ст. из IV отд. аренды)				
Сумма .	94299	182385	—	—
% к обороту .	3,22	3,35	+0,14	+ 4

ПРИМЕЧАНИЕ: Директива СТО о снижении административно-хозяйственных расходов была в размере на 15%, снижены ниже на 18%, т. е. директива выполнена с превышением на 3%, кроме того: 2) Церабсекцией и Наркомторгом для С.Ц.Р.К. установлена норма расходов, перечисленных здесь, в размере -9,0% к обороту, сделаны же они в размере только 8.66%, т. е. ниже нормы на 0.34%, 3) По этим причинам новая директива о 20%-м снижении адм. хозяйств. расходов, намечается к выполнению в будущем году только в целом на 2%, считая, что остальное снижение на 18% уже сделано в отчетном и предотчетном годах путем достижения весьма низких расходов, ниже нормы.

	С у м м а	% к обо- роту
Чистая прибыль	26451—55	0,49
Прибыль в прошлом году была получена в размере	48055	1,75%
Прибыль уменьшилась	21604	1,26%
Уменьшенный % равен сумме прибыли	—	68151
Из этой прибыли отчислить в подоходный налог 10%	2645—15	0,05%
Остается в распоряжении собрания упол- номоченных	23806—40	44%
Проект распределения прибыли:		
1) В основной капитал, согласно § 78 устава 40%	9523	40%
2) В премию членам-пайщикам на пред'явлен- ные заборные марки на сумму 1.110.000 р. по 1/2 %	5550	23%
3) Согласно колдоговора (§ 19) в фонд на улуч- шение быта служащих и рабочих ЦРК 5% с санкции собрания уполномоченных	1322	6%
4) В фонд обороны страны	1190	5%
5) В культфонд (радио—1275 р., рояль—1200 р., инструм., кино, диапозитивы)	3525	15%
6) В фонд быта пайщиков (школа—1000 р., детплощадка—1694 р.)	2694—40	11%
И Т О Г О	23806—40	100%



IV. Выполнение директив предыдущих Собраний Уполномоченных.

(IX—16 января и X—2 июля 1927 г.) и предположения на будущее.

А. Выполнение директив.

§§ IX с.	§§ X с.	Д и р е к т и в ы	В ы п о л н е н и е
		По плану работы.	
3	—	Годовой оборот 4,240 т. р.	Выполнен 5,440 т. с превышением на 28%
36	—	Наценка 11,23% к обороту, вести снижение наценок	Выполнено в 9,50 к обороту с понижением на 1,73%
16	—	Расходы 10,98% к обороту, вести работы по снижению их. Соблюдать режим экономии.	Сделано расходов всего (со включением убытков) 9,21% к обороту, с понижением на 1,77% за счет экономии в расходах.
3в	—		
15			
		По резолюции:	
1	—	Рационализация аппарата и техники, улучшение обслуживания членства	Выполняется, результат— увеличение кратности оборота, увеличение нагрузки, снижение расходов, увеличение членского забора
18			
2	—	Организация секции уполномоченных.	Организованы в ЦРК первый раз и работу проводили, которую требуется усилить, на основании годового опыта, с содействием профорганизаций.
3	—	Организация лавочных комиссий	Организованы, кроме новых лавок № № 14 и 20, работа велась удовлетворительно, особенно в районах города. Требуется работоспособный состав, особенно из женщин-хозяек.
4	—	Поставить и повести культурную работу, организовать работу в районах на каз'языке.	Поставлена впервые и проводилась (см. отчет). Требуется увеличение в зависимости от ассигнований. Инструктор-казак введен с преподаванием каз'языка, предполагается выделение особого каз-учителя.
5	—	Кооперирование бедноты за счет фонда.	Кооперирование проведено на 400 ч. со сроком уплаты на 2 года. В дальнейшем предполагается проводить путем предоставления длительных рассрочек.

§§ IX с	§§ X с	Д и р е к т и в ы	В ы п о л н е н и е
6	3,4	Восстановить на зиму мелколавочное кредитование, организовать прием вкладов и авансов членов. Организовать кредитный отдел.	<p>Частично, введено по записи в Озерском заводе; в массе задержалось разрешением Наркомфина и затем, за недостатком средств и товаров, не проведено.</p> <p>Положение о кредитном отделе представляется очередному собранию Уполномоченных</p>
7	1	Усилить кооперирование особенно казнаселения. Сделать переучет, улучшить учет членского забора товаров.	<p>Кооперирование усилено на 50%, особенно казнаселения на 171%, что видно из отчета. Перерегистрация проведена. Учет забора улучшен и дал положительный результат до 62% реализации зарплаты.</p>
8 и 9	—	Усилить товароснабжение. Открыть 5 лавок: 1) в новом выселке, 2) в Пристанционном, 3) Солдатской слободке, 4) в воинском районе и 5) Затоне.	<p>Товароснабжение усилено, оборот увеличен на 86%. Все 4 лавки в районах открыты, кроме 5-й в Затоне, за отсутствием помещения. Предполагается постройка своей лавки.</p>
—	6	Вести работы по охвату торговли города, расширению сети.	<p>В новом году сеть лавок значительно расширена.</p>
10	5	<p>а) Ввести торговлю скоропортящимися продуктами сельского хозяйства (овощи, яйца, мясо, рыба).</p> <p>б) Кроме того развитие мучного дела.</p> <p>в) Развитие торговли мясом.</p> <p>г) Развитие отдела готового платья.</p>	<p>а) С сезона 27 г. к закупке и торговле скоропортящимися продуктами приступлено. Как опыт, заготовки сделаны не полные. Затруднение в недостатке складов и средств.</p> <p>б) По муке был недостаток снабжения заготовителями.</p> <p>в) По мясу снабжение было усилено в прошлом сезоне с заготовкой мяса мороженого 800 г., ныне оно увеличено в 5 раз.</p> <p>г) Готовое платье усилено, задерживается недостатком материала и отсутствием мастерской.</p>
11	9 и 10	Расширить хлебопечение.	<p>За счет ЦРК построена 2-ая такого-же размера пекарня, получено помещение. Поставлен вопрос перед центром и местными организациями о постройке в городе хлебозавода и о средствах для постройки.</p>

§§ IX с.	§§ X с.	Д и р е к т и в ы	В ы п о л н е н и е
12	7	<p>Улучшить работу столовой и устранить убыточность. Открыть столовую в Затоне и других районах.</p> <p>Вести развертывание общественного питания.</p>	<p>Выпуск хлеба в существующей пекарне против прошлого года увеличен на 110% и во втором полугодии на 46%.</p> <p>Развертывание общественного питания за год проводилось (см. отчет).</p> <p>Столовая в Затоне на стройке была открыта и закрыта по прекращении работ.</p> <p>Год работы дал только опыт для изучения и показал, что убыточность будет изживаться с трудом и постепенно.</p> <p>Итог работы подведен и ряд мер уменьшения убытка принять будет можно.</p>
13	7	<p>Проработать и принять меры к удовлетворению других потребностей быта пайщиков.</p>	<p>За недостатком средств проведена организация лишь детской площадки в Затоне Озерском.</p>
14	—	<p>Закрепить в балансе долю собственных средств 24%.</p>	<p>К концу года, на 1 октября, начиная со 2-го полугодия, доля своих средств понизилось до 16% вместо 24%.</p>
19	—	<p>Укреплять финансы путем плановости, расширять работы только в меру финансовых возможностей.</p>	<p>причины: необходимость выполнения ряда директив Собрания Уполномоченных в части развития общественного питания, хлебопечения, заготовки сезонных товаров и сельхозпродуктов и вообще расширения оборотов по предъявленному спросу на товары. При этом достигнутая гибкость аппарата дала возможность при новом соотношении средств выполнить сравнительно безболезненно задания Собрания Уполномоченных.</p>
17	2	<p>Вести сбор пает и кооперирование. Установить 10-ти рублевый пай.</p>	<p>Пай 10 р. введен. Паевой капитал дал прирост на 22734 р. или на 72%.</p>
—	8	<p>Вести обслуживание железнодорожного строительства.</p>	<p>Работа проведена как в городе, так и по линии путем содержания специальных предприятий и заготовок и удовлетворении нужд рабочих через общую сеть лавок и магазинов.</p>

Б. Предположения на новый год.

I. В части организационной.

- 1) Усиление работы кооператива (Уполномоченных, Лавкомиссий) и культработы и оргработы среди членства.
- 2) Регулирование роста членов и забора товаров.
- 3) Рационализация работы аппарата и усиления плановости.

II. В части торгово-промышленной.

- 4) Усиление нагрузки лавок, увеличение времени торговли, рационализация торгового и складочного дела, охват районов, организация большого магазина и склада,
- 5) Усиление, углубление работы с сельхозтоварами и скоропортящимися продуктами.
- 6) Организация хлебозавода.
- 7) Реорганизация общественного питания на началах уменьшения убыточности.
- 8) Организация пошивочной мастерской.

III. В части финансовой

- 1) Изыскание средств (своих и привлеченных) на ведение расширенной торгово-снабженческой работы. Сбор паев.
- 2) Закрепление достижений в части полученных сниженных наценок и расходов.
- 3) Организация и введение в жизнь кредитного отдела с кредитом, паем и вкладами.
- 4) Организация целевых авансов.
- 5) Ликвидация системы заборных марок и дивидендов на основе усиления заинтересованности членства и планомерности получения дефицитных товаров.

Правление Ц. Р. К.



Семипалатинский Центральный
БАЛ

Вступительный на 1-е октября 1926/7 г. и предварительный на 1-е октября
АКТИВ

№ по порядку	Наименование счетов	На 1-е октября 26/27 г.			На 1-е октября 27/28 г.		
		Сумма	‰	‰	Сумма	‰	‰
I. Денежные средства							
1	Счет Кассы главной	8959	41	—	3485	07	—
2	„ Текущих счетов	725	76	—	6857	03	—
Итого		9685	17	1,77	10342	60	0,97
II. Векселя полученные							
3	Счет Векселей к получению	537	40	—	180	—	—
4	„ Векселей переданн. в учет	5000	—	—	2600	—	—
Итого		5537	40	1,01	2780	—	0,26
III. Товары и материалы							
5	Счет Товаров в пути	97390	31	—	212883	33	—
6	„ Товаров на складах	107182	68	—	211007	18	—
7	„ Товаров в магазинах	256513	22	—	419723	35	—
8	„ Заготовок	—	—	—	28758	53	—
9	„ Материалов и сырья	210	08	—	8293	42	—
Итого		461296	39	84,50	880665	81	82,30
IV. Производство и переработ.							
10	Счет Переработок	564	37	—	10669	38	—
Итого		564	37	0,11	10669	38	1,00
V. Дебиторы							
11	Счет Расчетов по кредит. рабоч.	281	38	—	7613	23	—
12	„ Покупателей	1094	85	—	3361	35	—
13	„ Поставщиков	—	—	—	—	—	—
	а) Казкрайсоюз	6979	97	—	—	—	—
	б) Семпотребсоюз	—	—	—	5377	09	—
	в) Др. орг. потребкоопер.	—	—	—	305	98	—
	г) Кооперативы др. видов	601	30	—	2676	73	—
	д) Госорганы	874	38	—	6755	10	—
	е) Частные фирмы и лица	77	59	—	1090	50	—
14	„ Подотчетных лиц	—	—	—	3744	99	—
15	„ Учреждений и лиц разн. расч.	1873	30	—	9797	55	—
16	„ Рабочих и служащих	58	26	—	1735	64	—
Итого		11841	03	2,17	42458	16	3,96

Рабочий Кооператив
АНС

ря 27/28 г., представляемый на рассмотрение собрания уполномоченных.

ПАССИВ

№ по порядку	Наименование счетов	На 1-е октября 26/27 г.			На 1-е октября 27/28 г.		
		Сумма	‰	‰	Сумма	‰	‰
I. Займы и вклады							
1	Счет Банков по учету векселей	59603	71	—	113935	—	—
2	„ Вкладов	197	57	—	146	01	—
Итого		59801	28	11,43	114081	01	10,66
II. Векселя выданные							
3	Счет Векселей к платежу	268123	86	—	571925	21	—
Итого		268123	86	49,12	571925	21	53,44
III. Кредиты							
4	Счет Поставщиков	—	—	—	—	—	—
	а) Казкрайсоюз	—	—	—	32435	28	—
	б) Сельпотребсоюз	6568	64	—	—	—	—
	в) Др. орг. Потребкоопер.	8454	61	—	6322	43	—
	г) Кооперативы др. видов	2258	79	—	21609	03	—
	д) Госорганы	27894	21	—	46542	76	—
	е) Частные фирмы и лица	2045	92	—	7909	72	—
5	„ Учрежд. и лиц по разн. расч.	2987	82	—	16082	91	—
6	„ Рабочих и служащих	345	70	—	328	97	—
7	„ Подотчетных лиц	9	36	—	3	72	—
8	„ Расчетов по кред. рабочих	—	—	—	623	75	—
9	„ Покупателей	2593	26	—	14386	96	—
Итого		53158	31	9,26	143245	53	13,67
IV. Капиталы и фонды							
10	Счет Паевого капитала	31392	33	—	54126	—	—
11	„ Основного капитала	59100	91	—	63858	84	—
12	„ Специальных капиталов	15144	65	—	3232	45	—
Итого		105637	89	19,35	121217	29	11,33
V. Резервы							
13	Счет Разных резервов	4806	19	—	5462	95	—
Итого		4806	19	0,88	5462	95	0,51

А К Т И В

№ по порядку	Наименование счетов	На 1-е октября 26/27 г.			На 1-е октября 27/28 г.		
		Сумма	‰		Сумма	‰	
17	VI. Участие в друг. предпр. Счет Паев и акций	16000	30	—	16420	30	—
	Итого	16000	30	2,93	16420	30	1,53
	VII. Имущество						
18	Счет Незакон. построек и ремонт.	4604	65	—	9110	84	—
19	„ Обстановки и оборудов.	12865	77	—	38743	75	—
20	„ Строений и сооружений	15699	09	—	39428	30	—
	Итого	33169	51	6,08	87182	89	8,16
	VIII. Междуконтор. расчеты						
21	Счет Предприятий	2641	24	—	—	—	—
	а) хлебопекарня	874	74	—	—	—	—
	б) столовая	—	—	—	—	—	—
	Итого	3515	98	0,64	—	—	—
	IX. Операционные счета						
22	Счет Расходов произв. вперед	4290	48	—	19519	76	—
	Итого	4290	48	0,79	19519	76	1,82
	БАЛАНС РУБ.	545900	63	100	1070138	90	100
	Забалансовые счета						
1	Счет Векселей принят. в обеспеч.	2700	—	—	4201	18	—
2	„ Учрежд. и лиц по вексям выданным в обеспечение	98675	96	—	290607	25	—
3	„ Комиссионных товаров	21662	31	—	9560	82	—
	Итого	123038	27	—	304369	25	—

Председатель Правления П. Н. Комаров.

Члены правления А. Т. Лебедев, Н. А. Алексеев.

П А С С И В

№ по порядку	Наименование счетов	На 1-е октября 26/27 г.			На 1-е октября 27/28 г.		
		Сумма	‰		Сумма	‰	
	VI. Регулирующие счета						
14	Счет Погашения имущества	4359	21	—	10980	01	—
15	„ Наложения на товары	47280	48	—	59916	60	—
16	„ Погаш. норм убыли товара	2733	41	—	13858	75	—
	Итого	54373	10	9,96	84755	36	7,92
	VII. Результат						
17	Счет Прибылей и убытков т/г. прибыль за 1926—27 г.	—	—	—	26451	55	—
	Итого	—	—	—	26451	55	2,47
	БАЛАНС РУБ.	545900	63	100	1070138	90	100
	Забалансовые счета						
1	Счет Учрежд. и лиц по вексям принятым в обеспечение	2700	—	—	4201	38	—
2	„ Векселей выдан. в обеспеч.	98675	96	—	290607	25	—
3	„ Комитентов	21662	31	—	9560	82	—
	Итого	123038	27	—	304369	25	—

Председатель ревизионной комиссии С. Щербаков

Ст. Бухгалтер А. И. Прыжук.

ЗАКЛЮЧЕНИЕ

Ревизионной Комиссии Семипалатинского ЦРК по отчету Правления за 1926—27 год.

Состав Комиссии. Часть настоящего состава Ревизионной Комиссии избрана IX Собранием Уполномоченных в январе 1927 г. и часть дополнена X Собранием Уполномоченных 2 июля 1927 г., т.к. из первого состава в период от IX до X Собрания Уполномоченных часть членов Ревизионной Комиссии выбыла, в то же время в первом составе были три члена и два кандидата, а во втором составе X Собранием Уполномоченных избрано 5 членов Р. К. и два кандидата.

Участие в работе Комиссии. X Собранием Уполномоченных постановлено одного члена Ревизионной Комиссии в штате ЦРК содержать освобожденным, каковым являлся Председатель Ревизионной Комиссии, остальные же члены Ревизионной Комиссии были проходящими и участвовали на заседаниях Р. К., которых за отчетный период было проведено 14, на коих разобрано 66 вопросов.

Работа Председателя Рев. Ком. Ц. Р. К. Предревкомиссии в исполнение обязанностей освобожденного работника вступил с 10/VIII—1927 г. и по 1 декабря с./г. проведено проверок касс 37, проверок наличия всех товаров филиалов ЦРК—38, при чем найдено: при проверке касс установлен ряд ненормальностей в кассовой системе некоторых филиалов ЦРК, как-то: допущения кассирами просчетов, наличия излишка денежных сумм, израсходование денежных сумм на собственные нужды, отпуск кассирами по своей инициативе в кредит товаров без ведома Заведывающего, получение по талонам с покупателей денег и не выдача последним талонов на получение товаров и т. д., что в корне пресекалось совместно с Правлением. Заведывающим со стороны Р. К. разосланы инструкции о ведении кассовой отчетности и директивное письмо, При проверке и снятии общих остатков товаров в 38 случаях, произведенных за отчетный период в магазинах Ц. Р. К. обнаружено, что недостача товаров в размерах, превышающих установленную норму, данную на усушку и утруску, имела место в магазинах №№ 3, 4, 7, 8, 13, 14, 16, 17, 21, в буфетах 1-м и 2-м и складе тары, всего на сумму 7897 р. 04 к. Ограблений касс за этот же период было совершено одно: в 3-м магазине похищено 3376 р. 90 к.

В пяти случаях при учетах имел место излишек товаров и денежных сумм против книжных остатков на 183 р. 55 к., что также следует рассматривать, как отрицательное явление. Материалы на все выше отраженные недостачи, ненормальности и излишки передавались Правлению ЦРК, которым и принимались соответствующие меры.

На ряду с этим имели место незаконные действия некоторых лиц, пользующихся служебным положением, коих дела переданы судебным органам.

Один из заведывающих снят с работы и заключен в Исправ. труд дом.

Участие в работе Правления и общественной работе: Председатель Р. К. принимал активное участие в работе Правления и вообще во всей общественной работе ЦРК.

Заключение по докладу Правления. Бухгалтерия.

Задача, возложенная на счетный аппарат есть задача оперативного характера в работе ЦРК. Во-первых, быть в курсе расчетов за каждый день и на основании прошлых опытов предугадывать финансовую будущность, одновременно в строгом соответствии согласовывая все финансовые вопросы с Торговым Отделом и обратно.

Все операции, связанные с денежными расчетами проводятся не позднее, чем на второй день после оформления операций; товарные записываются позднее; вследствие запоздания представления документов торговыми филиалами.

Еще позднее делается проводка документов лавочных ведомостей, поступающих от заведывающих Торговых единиц Ц.Р.К., т. к. таковые последними задерживаются иногда на довольно продолжительное время, в силу чего на почве этого создается излишняя переписка и недоразумения. Правлению на эту сторону работы необходимо обратить внимание.

Рационализация аппарата ЦРК. По существу дела рационализации аппарата, как такового, в ЦРК не произведено, т. к. аппарат не уменьшился, а наоборот в конторе на 10 чел. увеличился против прошлого отчетного года. Правда этот вопрос Правлением сглаживается тем, что у нас увеличился оборот на 92% против 1926 г., но это не дает оснований ставить вопрос о раздувании конторского аппарата.

Увеличение оборота несомненно вызывает до некоторой степени увеличение штата предприятий, но ни в коем случае внутреннего конторского аппарата.

Накидки на товары нужно понижать не только за счет снижения прибылей, но и за счет уплотнения аппарата и увеличения нагрузки на платного работника.

Правлению в дальнейшем необходимо в дополнение отмеченных им в своем докладе работ по данному вопросу обратить серьезное внимание на сжимание внутреннего аппарата; устранить случаи долгого лежания на складах товаров без движения—получаемых без документов, избегать покупок и перебросок товаров по ломаным тарифам и т. д. Урегулировать разгрузочные работы и работу своего транспорта, т. к. работа последнего крайне слаба; по возможности, избегать нецелесообразных специальных командировок по закупке товаров, избегать нецелесообразных и убыточных покупок товаров; добиться ликвидации убыточности в общественном питании, для чего необходимо было, и на что Р. К. внимание Правления обращала, с 1/1—1928 г. приступить к полной перестройке работы столовой, к точной рационализации аппарата и складского дела, к нормальному отпуску обедов и ужинов, удалению из Столовой спиртных напитков и расширению работы самой столовой; проводить закупы товаров с таким расчетом, чтобы делать удешевление их себестоимости.

Для плодотворности в работе ЦРК необходимо обратить внимание на слабую работу активистов—членов-пайщиков.

Несмотря на то, что бухгалтерия за отчетный год и расширилась, все-же гибкость счетного аппарата не увеличилась, отсталость части ажура не продвинулась, моменты несвоевременного выявления неправильного заприходования Заведывающими иногда ошибочно товаров, недостачи и т. д. до сего времени не изжиты, на что необходимо обратить серьезное внимание и в дальнейшем эту работу наладить.

Для упрощения и уменьшения работы Ревизионная Комиссия рекомендует Организационному Отделу проработать в присутствии широких масс вопрос о введении для внутренних расчетов бон, по примеру других кооперативных организаций.

Организационная часть.

Кооперирование бедноты За счет фонда, отчисленного VII Собранием Уполномоченных от 23/XI—25 г. в сумме 2651 р. через профессиональные организации ЦРК кооперировано за отчетный период 400 человек, из коих инвалиды—30 чел., делегатов—40, молодежи—35, Рабземлеса—30, Кожевники—8, Металлисты—6, Печатники—3, Строители—8, Водники—20, Местранс—13, Рабпрос—50, Медсантруд—35, Совторгслужащих—45, Нарпит—20, Пищевики—20, Деревообделочники—10, Рабис—6, Рабкомхоз—21.

Кооперирование нового членства Кооперирование членства за этот год шло довольно усиленно и освещено в отчете правильно. Но здесь имеется слабая сторона поступления членских взносов, т. к. членский взнос на 1/X—27 г. у всех членов был в среднем 5 р. 08 к. У перерегистрированных—5 р. 23 к., на что Орготделу необходимо обратить серьезное внимание на работу со сбором членских взносов до нормы, установленной Собранием Уполномоченных в 10 рублей,—усилить, строго соблюдая правила о внесении членских взносов.

Во вторых, необходимо обратить внимание на правильный учет членства по социальному положению, т. к. 46%, отнесенных к рубрике кооперирования рабочих является сомнительным к общему числу кооперированных и требует тщательной проверки через Профсоюзы.

Торговая часть.

Кризисы в товарах. Основными причинами кризиса являются причины общего порядка в связи с быстрым ростом благосостояния трудящихся масс и необыкновенного спроса на товары.

На ряду с этим в этой работе имела место неправильная постановка работы торгового отдела: возьмем, хотя-бы, отсутствие ассортимента таких товаров, как кондитерских, бакалейных, галантерейных, железо-скобяных, мыла и т. д., возможность была до некоторой степени иметь полный ассортимент этих товаров, но торговый отдел опаздывал с выпиской этих товаров в осенний период 1927 г., создавались прорехи в работе и совершенное отсутствие этих товаров.

Дальше, по работе в области хлебопечения, народного питания, заготовительный отдел с/х продуктов, мясной отдел, хозяйственный отдел (Транспорт),—в работе этих предприятий, хотя действительно предприятий, находящихся в стадии изучения их организации, в течение отчетного периода имелся целый ряд недочетов, отражающихся на работе ЦРК. Со стороны Р. К. Правлению писался целый ряд предложений, предупреждающих дефицитность и невыгодность того или иного мероприятия, с коими Правление соглашалось, но много своевременно не выполнено, отчего получались дефекты в работе, как то: в своевременном проведении ремонтов в торговых филиалах,

и оборудовании таковых; в своевременной покупке овощей и нецелесообразности приобретений таковых на иногородних рынках, на слабость работы в этом направлении Зав. овощными складами. Обращалось внимание на хаос в отделении готового платья 2-го магазина и устранение такового, на нецелесообразные и неумелые покупки товаров, что имело место в кожевенно-обувных, железо-скобяных товарах и готовом платье; о своевременности ведения заготовки пимов и вообще готового платья зимнего сезона, обращалось внимание на отсутствие полного и достаточного подбора ассортимента товаров в филиалах ЦРК и одновременно появление этого ассортимента товаров у частного; отсутствие ассортимента товаров, потребного для военнослужащих, на недостатки выпекаемого хлеба и качество такового, неправильную постановку дела в столовой, и вообще недопустимое состояние столовой, дающей убытки только потому, что работа поставлена неумело, громаднейший штат своему назначению не отвечает, расхлябанность аппарата, отсутствие дисциплины, безрасчетное приготовление кушаний и безрасчетное расходование таковых,—все взятое вместе—дало громаднейшие убытки.

Верно, столовая за отчетный год охватила до 80% кооперированного членства из общего числа пропущенных через нее, что считается достижением в охвате народным питанием членства; во вторых, изгнан с рынка столовых частник и сделано внесение налогов за содержание столовой в Губфо 9783 р., плюс к этому, сделан капитальный ремонт собственных зданий, в коих находится столовая; в то же время отпускаемые обеды и ужины из столовой отпускались в максимальном количестве, так что одной порции хватало на двух, трех человек,—все это вместе взятое, дало дефицит.

Кредитование членства. За отсутствием свободных средств ЦРК в течение отчетного года кредитование производилось только под обеспечение векселями и отнесение всех расходов за счет кредитующих, вследствие чего вопрос о мелколавочном кредите Правлением не выполнен. Но в силу напряженного финансового положения в будущем Ревизионная Комиссия рекомендует вообще от кредитов воздерживаться, для правильного и планомерного регулирования платежеспособного спроса ЦРК должен принять самое деятельное участие в мобилизации сбережений населения, что можно сделать путем развития паевой кампании, путем усиления кооперирования населения, наконец, путем привлечения свободных средств населения в виде вкладов в кассы кооперации, или организацией кредитного отдела с известным членским взносом, через который и проводить регулярное и планомерное кредитование всех вступающих.

Для правильного обслуживания членства и отражения всех дефектов в работе ЦРК членством во всех филиалах ЦРК заведены книги жалоб, каковые Правлением проверялись очень редко, вследствие чего реальных результатов в этой работе нет.

Общественный контроль. Для общественного контроля во всех филиалах ЦРК должны быть выставки товаров с точной пометкой цен во-первых, себестоимости и во-вторых, продажной стоимости товаров, каковых зачастую на товарах при проверках Ревизионной Комиссией не оказывалось, а хуже всего тогда, когда, продавец, стоящий за прилавком у этих товаров посылает к заведывающему, так как сам цены не знает.

Ревкомиссия предложила Правлению напомнить всем завмагазинами об устранении подобных явлений.

В части усиления и углубления работы с сельхозтоварами и скоропортящимися продуктами: необходимо отметить, что рабочая кооперация в прошлом не вполне обслуживала свое членство с/х продукта-

ми, внимание рабочей кооперации на протяжении последних четырех лет было сосредоточено на овладении рынком промтоваров.

В то-же время развитие операций с сельско-хозяйственными продуктами сталкивалось с недостатками оборотных средств, тем более, что работа с продуктами питания была нерентабельной и дефицитной, при этих условиях мелкий базарный торговец имел возможность успешно конкурировать с кооперацией.

Но в 1926-27 хоз. году Семипалатинским ЦРК к выполнению этой работы приступлено и на зиму 1927-28 г. произведена заготовка с/х. продуктов.

Если мы посмотрим, какую-же сумму отвлекают из общего оборота сельхозпродукты, то увидим, что на 1 октября 1927 г. Центральный Рабочий Кооператив имел запасы с/х продуктов на 39027 рублей, закуплено в октябре на 151728 рублей продано в октябре на 118988 р. и имелся остаток на 1 ноября на 71767 рублей.

Из приведенных здесь цифр видно, что с/х продукты занимают громадные средства в своем обороте, что без сомнения, влияет на общефинансовое положение ЦРК.

Вследствие чего, дальнейшее расширение операций в этой работе и вообще народного питания обуславливается рядом моментов, не зависящих в полной мере от кооперации: во-первых, необходимо усилить общественное внимание к этому делу, во-вторых, государственным организациям необходимо придти на помощь рабочей кооперации, как то: в устройстве холодильников, хранилищ, для овощей и скоропортящихся продуктов, и устройство распределительных баз там, где таковых нет, т. к. ЦРК не имеет возможности изъять из оборота собственные средства для капитального строительства, и, в третьих, Правление ЦРК должно поставить данный вопрос на разрешение Губисполкома и Губвнуторга о предоставлении ЦРК средств в объеме предполагаемых заготовок, с возможно продолжительным сроком кредитования. Только после разрешения в благоприятном смысле для ЦРК всех отмеченных вопросов, ЦРК сумеет в полном объеме обслужить все членство.

В Ы В О Д Ы.

1) Технический отчет и баланс Правления за 1926/27 год Ревизионная Комиссия считает правильными.

2) Полученную чистую прибыль в 26451 руб. 56 к. Ревизионная Комиссия считает реальной.

3) Работу настоящего состава Правления Ревизионная Комиссия считает удовлетворительной.

4) Представляя настоящий отчет на всестороннее рассмотрение членов ЦРК и Собрание Уполномоченных ЦРК, Ревизионная Комиссия предлагает таковой утвердить.

5) Полученную чистую прибыль Ревиз. Комиссия считает целесообразным распределить по проекту, выработанному Правлением ЦРК.

6) Правлению принять к руководству и точному исполнению все сделанные выводы и замечания Ревизионной Комиссии в своем заключении по работе Правления.

Председатель
Ревкомиссии ЦРК С. Щербаков.

Пайщик, знаешь ли ты, что паевые взносы членов укрепляют свой кооператив, расширяют его обороты. Ликвидировал ли ты свою задолженность.



РЕЗОЛЮЦИЯ

по отчетному докладу правления
Семипалатинского Центрального
Рабочего Кооператива за
1926—27 год.

I. В основных областях работы ЦРК отметить выполнение директив и определенные успехи, как-то:

- 1) Достаточное снижение цен, расходов и наценок.
- 2) Значительное увеличение оборотов и размеров обслуживания членов-пайщиков.
- 3) Проведение рационализаторской работы.
- 4) Расширение сети и охват ею районов города; сезонных потребностей, содействие снабжению Турксиба и дровозаготовок для города.
- 5) Регулирование продажи товаров и борьба с злоупотреблением правами членства.
- 6) Создание впервые заготовок скоропортящихся продуктов.
- 7) Расширение хлебопечения путем постройки новой пекарни, внедрение в быт потребителя общественного питания.

II. За время годовой деятельности ЦРК определились, для устранения на будущее, следующие слабые места в работе.


- 1) Слабая работа лавочных комиссий и уполномоченных.
- 2) Недостаточное обеспечение членов-пайщиков мукой.
- 3) Перебои с некоторыми товарами (мыло, чай, мануфактура и др.) по причинам не только недоснабжения центром, но и недостаточным уделением этому самим ЦРК вследствие слабости торгового аппарата.
- 4) Хотя положительная, но убыточная работа общественного питания.

III. Деятельность и хозяйственное состояние Семцерабкоопа за 1926—27 г. признать удовлетворительными.

IV. Для изжития выявившихся за год недостатков в работе, а также для руководства на наступающий год, предложить Правлению нижеследующее:

В организационной части отчета:

1. Работу секций уполномоченных ввести в регулярное русло с проработкой всех текущих и новых вопросов работы отделов и устройства лавок, в заседаниях не менее раза в месяц; перенести на уполномоченных проведение отчетной, выборной и кооперативной работы на местах, предложив союзным организациям оказывать максимум содействия ЦРК в этой работе. Повести с уполномоченными (курсы) по ознакомлению их с задачами кооперации и их работой. Усилить снаб-



жение уполномоченных периодическими материалами о работе ЦРК и руководящими инструкциями.

2. Добиться работоспособного подбора состава лавкомиссий. Установить регулярность их работы по календарному плану; ввести коллективное инструктирование лавкомиссий поквартально по работе лавок на конференциях, введя точный учет предложений лавочных комиссий и их выполнение.

3. Максимум работы по кооперативному просвещению сосредоточить в рабочих клубах. ЦРК практиковать как и прежде—снабжение клубов необходимой литературой и т. д.

Культотделу совместно с ЦРК в ближайшее время выработать формы работы в существующем клубе ЦРК, предав ему главным образом характер кооперативного просвещения членства (пайщиков). Взять курс на создание клубного членства и выборного правления.

4. Признать ненормальным процесс вовлечения членства профсоюзов в рабочую кооперацию, недостаточное внимание кооперированию членства со стороны некоторых союзов. В целях устранения этого предложить правлению ЦРК и союзным организациям:

1) Взять основную установку на вовлечение членов профсоюзов в кооперацию, добиваясь 100% их кооперирования.

2) Уделить большее внимание льготному кооперированию членства профсоюзов низкооплачиваемых групп.

3) Уделять внимание кооперированию семей членов профсоюзов, применяя к ним в нужных случаях льготное кооперирование.

ОТЭ совместно с ЦРК определить пропорцию льготного кооперирования членства профсоюзов и неорганизованного населения, в последнем случае взяв курс на беднейшее население (члены союза Кошчи, ККОВ).

5. Существующая система учета отпуска товаров (талоны, марки и пр.) не дает правильного представления об обслуживании членства, вызывает вместе с тем излишнюю нагрузку на работников прилавка и аппарат правления, излишние расходы, и что самое главное, замедляет процесс отпуска товаров, создает очереди и пр. Президиум считает оставление ее не целесообразным, вместе с тем, предлагает вплотную заняться упрощением системы отпуска товаров, опираясь на опыты, проводимые в крупных рабоче-городских кооперативах (напр., развозка товаров, структура ассортимента магазинов, складское дело, копировально-карточный учет, ликвидация суточной отчетности лавок на основе лимитов, сокращение отчетности и т. п.).

6) Усилить коренизацию аппарата, как управленческого, так и аппарата магазинов.

II. В торговой части.

1. Одобрив расширение сети лавок, Президиум ГСПС предлагает в дальнейшем усилить нагрузку существующих лавок путем удлинения, где следует, времени торговли, пополнение квалифиц. продавцов и развертывание сети мелких лавок в неохваченных еще районах города. В центре организовать новый большой магазин. Работу развертывать в меру финансовых возможностей.

2. В области торговли усилить плановость и срочность в заготовке дефицитных товаров, добиться бесперебойности достаточных товаров; углубить расширение имеющегося товарного ассортимента за счет товаров широкого потребления, стремясь к большему охвату спроса тарифицированного потребителя. К будущему сезону на основании опыта своевременно приступить и расширить заготовку сельхозпродуктов, одновременно с этим поставив вопрос об аренде фермы для поставки молочных продуктов и яиц.

3. Добиться организации в городе постройки хлебозавода, имея в виду расширение спроса на печеный хлеб.

4. В области общественного питания, несмотря на полученный естественный в первом году убыток, не останавливать его развития особенно по обслуживанию рабочего потребителя. Считая, для изучения вопроса годовой опыт вполне достаточным, приступить к реорганизации дела для установки его на безубыточность. Возбудить вопрос перед ВЦСПС, через КСПС об ускорении принятия столовой ЦРК в сеть столовых Нарпита.

5. Считая необходимым развитие отдела готового платья, головных уборов, рукавиц и т. п. имея ввиду внедрение производства на месте, и наличие рабочей силы, предложить Правлению приступить к организации собственной пошивочной мастерской.

III. В финансовой части.

1. В части снижения расходов обратить внимание на экономию в проведении отдельных мелких хозяйственных операций и расходов, привлекая к этому делу весь аппарат на местах, секции и лавкомиссии.

2. Достигнутая устойчивость финансового положения ЦРК должна соблюдаться и в будущем, но запросы членства, как-то: сезонные заготовки овощей, обуви, одежды, запасы муки и т. п. требуют дополнительного привлечения средств в оборот. Поручить Правлению добиться увеличения соответствующих кредитов в банках и привлечения целевых вкладов; поставить этот вопрос перед членством при проведении отчетных кампаний; усилить сбор паевого капитала до пределов, установленных последним собранием уполномоченных (до 10 рублей). Считать совершенно незаконным и неправильным положение, при котором существуют разные паевые взносы. Предложить Правлению внести на собрание уполномоченных вопрос об установлении единого пая.

Собранием уполномоченных, на основании пост. Ц. И. К. и С. Н. К. Союза С. С. Р. от 31 декабря 1927 г. (Известия Ц. И. К. 1 янв. 1928 г. № 1) установить единый пай для всех членов Ц. Р. К. в 15 рублей начав сбор такового, установив рассрочки для малоимущих потребителей.

3. Для урегулирования спроса кредитования членов-пайщиков и для привлечения от них средств путем дополнительных паев и вкладов членства, утвердить организацию при ЦРК Кредитного отдела на основе Положения о нем.

Поручить Правлению оформить существование отдела. Выделить из основного капитала в фонд Кредитного отдела 10000 руб. со включением актива по балансу по счету рабочего кредитования.

4. Признать ненормальным несогласование Правлением ЦРК плана снабжения товарами и перспективы развертывания сети на 1928/29 год с ГСПС.



1р

3841

