

A. 911

Изданіе Сыръ-Дарьинскаго Областного Статистическаго Комитета.



29945.

# Сыръ-Дарьинская Область



1906 г.



ТАШКЕНТЪ.  
ТИПО-ЛИТОГРАФІЯ ВАС. МЕФ. ИЛЬИНА.  
1907.

28945

Сырь-Дарьинская Область  
1906 г.

749

1 273

1 273

A. 911


Издание Сыръ-Дарьинскаго Областного Статистическаго Комитета.



~~29045~~

# Сыръ-Дарьинская Область

1906 г.



39

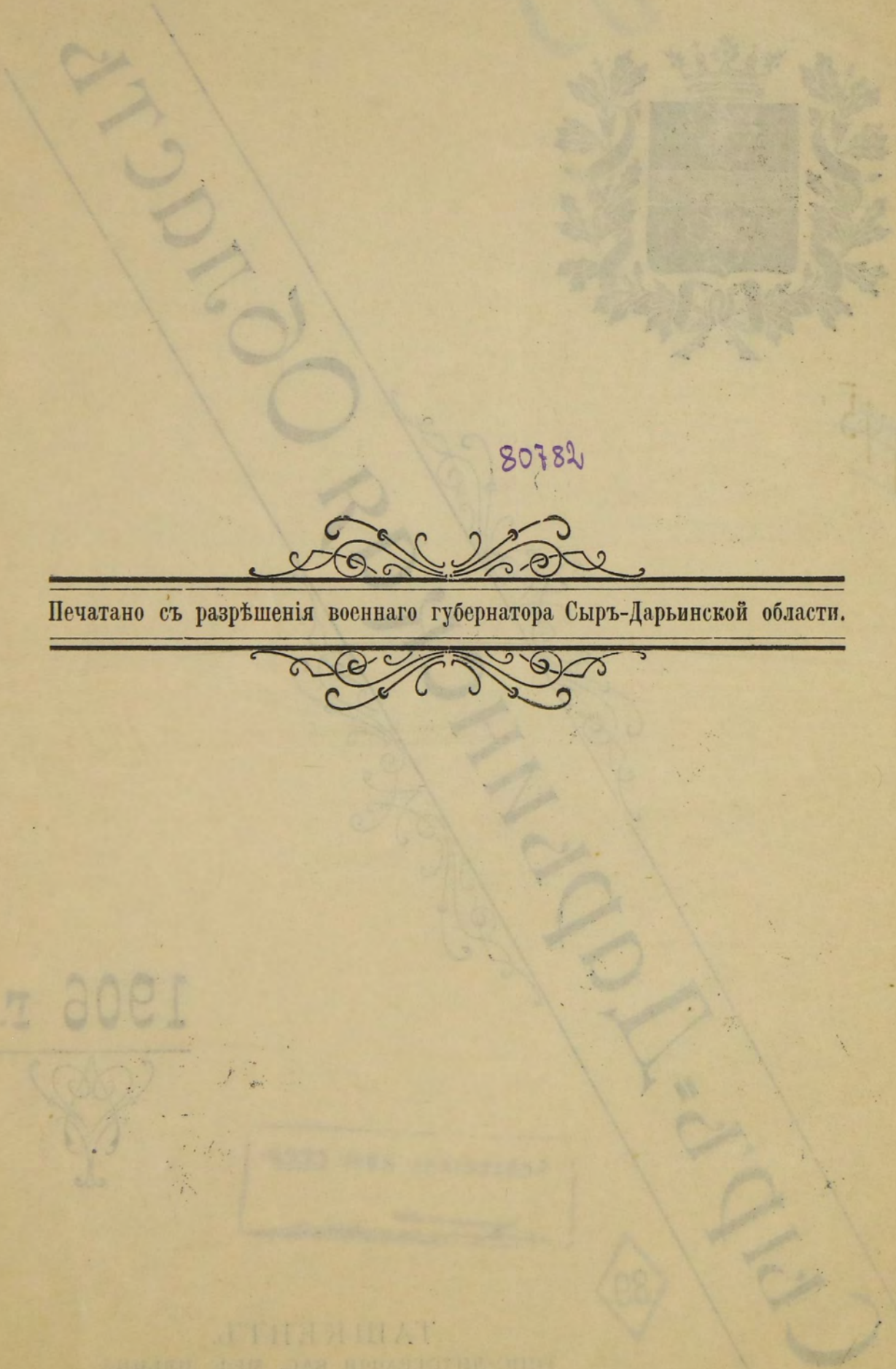
ТАШКЕНТЪ.

ТИПО-ЛИТОГРАФІЯ ВАС. МЕФ. ИЛЬИНА.

1907.

К


Сырь-Дарьинская область



80782

Печатано съ разрѣшенія военнаго губернатора Сырь-Дарьинской области.

1906 г.



Сырь-Дарьинская область

Сырь-Дарьинская область

1906 г.

К

# ОГЛАВЛЕНІЕ.

## ОТДѢЛЪ I.

### Естественныя и производительныя силы области и экономическая дѣятельность ея населенія.

	СТР.
Границы области и ея населеніе . . . . .	1
Земледѣліе . . . . .	5
Скотоводство . . . . .	75
Обеспеченіе народнаго продовольствія . . . . .	110
Садоводство . . . . .	125
Огородничество . . . . .	129
Лѣсоводство . . . . .	134
Колонизація области . . . . .	141
Ирригація . . . . .	162

### Промыслы городского и сельскаго населенія.

Хлопководство . . . . .	168
Шелководство . . . . .	176
Пчеловодство . . . . .	178
Виноградарство и винодѣліе . . . . .	181
Рыболовство . . . . .	183
Горное дѣло . . . . .	192
Торговля . . . . .	196
Фабрично-заводская промышленность и мелкіе промыслы	203

## ОТДѢЛЪ II.

### Подати и повинности.

Окладные сборы . . . . .	212
Городскіе доходы и расходы . . . . .	221

## II.

	СТР.
Ссудныя кассы . . . . .	227
Народныя бѣдствія и связанныя съ ними натуральныя повинности . . . . .	231
Воинская повинность . . . . .	241
Акцизные сборы . . . . .	242

## ОТДѢЛЪ III.

### Общественное благоустройство и благочиніе.

Почта и телеграфъ . . . . .	248
Тюрьмы и арестанты . . . . .	252
Пожары . . . . .	256

## ОТДѢЛЪ IV.

### Народное здравіе и общественное призрѣніе.

#### САНИТАРНОЕ СОСТОЯНІЕ ОБЛАСТИ.

Состояніе народнаго здравія . . . . .	258
Пастеровская станція . . . . .	267
Врачебные участки . . . . .	268
Медицинскій и фармацевтическій персоналъ . . . . .	269
Аптеки . . . . .	270
Оспопрививаніе . . . . .	271
Расходы на медицинскую часть . . . . .	272
Судебно-медицинская часть . . . . .	273

## ОТДѢЛЪ V.

### Народное просвѣщеніе.

Учебныя заведенія . . . . .	275
Ученыя общества и библіотеки . . . . .	286

## П Р И Л О Ж Е Н І Я.

	СТРАН.
Вѣдомость о населеніи по сословіямъ . . . . .	II—III
Вѣдомость о населеніи по вѣроисповѣдан. . . . .	IV—V
Вѣдомость о посѣвѣ хлѣбовъ . . . . .	VI—VII
Вѣдомость о посѣвѣ масличныхъ растений . . . . .	VIII—IX
Вѣдомость объ урожаѣ хлѣбовъ . . . . .	X—XI

	СТРАН.
Вѣдомость объ урожаѣ масличныхъ растен.	XII—XIII
Вѣдомость о числѣ наличнаго скота . . .	XIV—XV
Вѣдомость о числѣ проданнаго скота . . .	XVI—XVII
Вѣдомость о числѣ павшаго скота . . . .	XVIII—XIX
Вѣдомость о теченіи эпизоотич. болѣзней	XX—XXI
Справочныя цѣны сельско-хозяйст. рабоч.	XXII—XXIII
Справочныя цѣны на домашній скоть . .	XXIV—

#### Списокъ населенныхъ мѣстъ области.

Населенныя мѣста Ташкентскаго уѣзда .	XXV—XXIX
Населенныя мѣста Чимкентскаго уѣзда .	XXX—XXXV
Населенныя мѣста Ауліеатинскаго уѣзда .	XXXVI—XLI
Населенныя мѣста Перовскаго уѣзда .	XLII—XLV
Населенныя мѣста Казалинскаго уѣзда .	XLVI—XLVIII
Населенныя мѣста Аму-Дарьинскаго отд.	XLIX—LI
Вѣдомость о ввозѣ товаровъ . . . . .	LII—LIII
Вѣдомость о вывозѣ товаровъ . . . . .	LIV—LV
Таблица о числѣ приведен. и проданныхъ животныхъ на Ауліеатинской ярмаркѣ	LVI—LIX
Таблица о количествѣ привезеннаго и про- даннаго сырья и издѣлій на Ауліеатин- ской ярмаркѣ . . . . .	LX—
Свѣдѣнія о числѣ и родѣ преступленій .	LXI—LXIII
Вѣдомость о насильственныхъ и случай- ныхъ смертяхъ . . . . .	LXIV—LXV
Вѣдомость о пожарахъ . . . . .	LXVI—LXVII
Вѣдомость о числѣ зданій . . . . .	LXVIII—LXIX

#### Замѣченныя опечатки.

стр.	Напечатано:	Слѣдуетъ читать:	Строка:
97	предудущемъ	предыдущемъ	5 снизу
107	всѣму	всему	11 сверху
140	лѣсиной	лѣсной	16 сверху
146	Врего	Всего	1 снизу
196	Преждѣ	Прежде	12 сверху
233	робочихъ	рабочихъ	11 снизу
234	дорожную	денежную	3 сверху



Справочная книга на земледельческие работы . . . . . XXII—XXIII  
 Вспомогательная таблица . . . . . XX—XXI  
 Вспомогательная таблица . . . . . XXI—XXII  
 Вспомогательная таблица . . . . . XXII—XXIII  
 Вспомогательная таблица . . . . . XXIII—XXIV

Содержание

Вспомогательная таблица . . . . . XXIII—XXIV  
 Вспомогательная таблица . . . . . XXIV—XXV  
 Вспомогательная таблица . . . . . XXV—XXVI  
 Вспомогательная таблица . . . . . XXVI—XXVII  
 Вспомогательная таблица . . . . . XXVII—XXVIII  
 Вспомогательная таблица . . . . . XXVIII—XXIX  
 Вспомогательная таблица . . . . . XXIX—XXX  
 Вспомогательная таблица . . . . . XXX—XXXI  
 Вспомогательная таблица . . . . . XXXI—XXXII  
 Вспомогательная таблица . . . . . XXXII—XXXIII  
 Вспомогательная таблица . . . . . XXXIII—XXXIV  
 Вспомогательная таблица . . . . . XXXIV—XXXV  
 Вспомогательная таблица . . . . . XXXV—XXXVI  
 Вспомогательная таблица . . . . . XXXVI—XXXVII  
 Вспомогательная таблица . . . . . XXXVII—XXXVIII  
 Вспомогательная таблица . . . . . XXXVIII—XXXIX  
 Вспомогательная таблица . . . . . XXXIX—XL  
 Вспомогательная таблица . . . . . XL—XLI  
 Вспомогательная таблица . . . . . XLI—XLII  
 Вспомогательная таблица . . . . . XLII—XLIII  
 Вспомогательная таблица . . . . . XLIII—XLIV  
 Вспомогательная таблица . . . . . XLIV—XLV  
 Вспомогательная таблица . . . . . XLV—XLVI  
 Вспомогательная таблица . . . . . XLVI—XLVII  
 Вспомогательная таблица . . . . . XLVII—XLVIII  
 Вспомогательная таблица . . . . . XLVIII—XLIX  
 Вспомогательная таблица . . . . . XLIX—L

Содержание

Стр.	Наименование	Содержание	Стр.
107	Средства	Средства	9
108	Средства	Средства	11
109	Средства	Средства	16
110	Средства	Средства	4
111	Средства	Средства	13
112	Средства	Средства	11
113	Средства	Средства	6



## Отдѣль I.

### Естественныя и производительныя силы области и экономическая дѣятельность ея населенія.

#### Границы области и ея населеніе.

Сырѣ-Дарьинская область занимаетъ восточную часть Арало-Каспійской низменности. Границы ея прилегаютъ къ владѣніямъ Имперіи, за исключеніемъ небольшой части, прикасающейся къ Хивинскому и Бухарскому ханствамъ.

Въ 1906 году область никакимъ территоріальнымъ измѣненіямъ не подвергалась.

Въ административномъ отношеніи область попрежнему раздѣляется на 5 уѣздовъ, одинъ отдѣль и г. Ташкентъ, составляющій особую административную единицу.

Распределеніе территоріи области и проживающаго въ ней населенія въ 1906-мъ году усматривается изъ ниже слѣдующей таблицы.

Названіе городовъ и уѣздовъ.	Количество квadrat. верстъ.	Проживаетъ душъ.		
		Мужч.	Женщ.	Обоего пола.
Г. Ташкентъ . . . . .	—	93954	80710	174664
Ташкентскій уѣздъ . . . . .	40380	169147	136036	305183
Чимкентскій „ . . . . .	100808	178185	147260	325445
Аулиеатинскій „ . . . . .	68010	168079	134505	302584
Перовскій „ . . . . .	95965	80801	68919	149720
Казалинскій „ . . . . .	59550	102264	88066	190330
Аму-Дарьинскій отдѣль . . . . .	94080	114980	104562	219542
Всего по области . . . . .	549003	907410	760058	1667468

Занимаемое областью пространство показано въ прежнемъ размѣрѣ—459003 кв. верстъ, тогда какъ въ дѣйствительности оно должно быть нѣсколько больше вслѣдствіе присоединенія въ 1905 г. Чуйской волости, Семипалатинской области, площадь которой еще не опредѣлена.

За послѣдніе 10 лѣтъ, со дня первой переписи населенія Имперіи, население области увеличилось на 12,7%, а въ сравненіи съ предыдущимъ 1905 г. на 2,3%.

Въ теченіе 1906 года въ предѣлахъ области родилось 66631 ч. обоего пола, а умерло 44382 чел. об. пола, какъ это видно изъ нижеприведенной таблицы.

Т А Б Л И Ц А

о числѣ родившихся и умершихъ за 1906 г. въ Сыръ-Дар. об.

Названіе городовъ и уѣздовъ.	Число родивш. въ теч. 1906 г.	Изъ числа родившихся		Число умершихъ въ теч. 1906 г.	Изъ числа умершихъ.	
		мужч.	женщ.		мужч.	женщ.
Г. Ташкентъ . . .	4801	2536	2265	3314	1817	1497
„ Чимкентъ . . .	387	193	194	336	163	173
„ Туркестанъ . . .	542	283	259	352	174	178
„ Аулиеата . . .	559	305	254	358	208	150
„ Перовскъ . . .	385	174	211	201	123	78
„ Казалинскъ . . .	300	159	141	184	98	86
Фортъ Кармакчи . . .	41	23	18	18	7	11
Г. Петро-Александр.	113	55	58	60	35	25
Итого въ город.	7128	3728	3400	4823	2625	2198
У ѣ з д ы:						
Ташкентскій . . .	12850	6872	5978	8136	4298	3838
Чимкентскій . . .	15575	7823	7752	12134	6125	6009
Аулиеатинскій . . .	10353	5984	4369	6936	3713	3223
Перовскій . . .	5134	2776	2358	1868	938	930
Казалинскій . . .	7775	4178	3597	3533	2020	1513
Аму-Дарьин. Отдѣль	7816	4562	3254	6952	3941	3011
Итого въ уѣздахъ	59503	32195	27308	39559	21035	18524
В С Е Г О	66631	35923	30708	44382	23660	20722

Какъ видно изъ приведенной таблицы съ данными о движеніи населенія за 1906 г., годичный приростъ послѣдняго составилъ 1,36%, т. е. 13,6 человекъ на 1000 населенія. Конечно, эти данныя, какъ и вообще всѣ данныя о населеніи и его движеніи, къ сожалѣнію, носятъ только очень приблизительный характеръ, т. к. у туземцевъ, въ особенности у кочевниковъ, совершенно не ведется записей какъ относительно рождаемости, такъ и смертности, о чемъ болѣе или менѣе подробно говорилось въ обзорѣ за 1904 г.

Необходима возможно скорѣйшая организація записей движенія населенія, т. к. отсутствіе ихъ создаетъ массу неудобствъ, недоразумѣній, несправедливостей и пр. неблагоприятныхъ явленій въ жизни туземца.

Громадная территория области населена крайне рѣдко. Такъ, на 1 кв. версту области приходится всего лишь 3,63 человека об. пола. По-уѣздно же плотность населенія распредѣляется въ слѣдующемъ порядкѣ: Ташкентскій уѣздъ—7,55, а съ г. Ташкентомъ—11,88, Аулиеатинскій—4,45, Чимкентскій—3,23, Казалинскій—3,2, Аму-Дарьинскій отдѣлъ—2,33 и Перовскій—1,56 человека на 1 кв. версту.

Своеобразныя условія жизни мѣстнаго населенія и его разбросанность, при ограниченнхъ средствахъ статистики, не позволяютъ подвести точный итогъ всѣмъ этнографическимъ группамъ, населяющимъ Сыръ-Дарьинскую область. Въ предѣлахъ ея проживаютъ слѣдующія народности: европейцы, узбеки, сарты, таджики, киргизы, кара-киргизы, кара-калпаки, бухарскіе евреи, татары и мѣстные цигане (люли).

Изъ всего состава населенія на долю не-туземцевъ приходится всего лишь 5%. Городское населеніе составляетъ 14,2% всего населенія области.

По вѣроисповѣданіямъ населеніе распредѣляется слѣдующимъ образомъ: православныхъ 66053 человека (3,96%), раскольниковъ—6387 (0,4%), армяно-григор.—1125 (0,07%), римско-католик.—1403 (0,09%), протестантовъ—1199 (0,07%), менонитовъ—953 (0,06%), евреевъ—2525 (0,15%) и магометанъ—1587790 человекъ (т. е. 95,2%).

По сословіямъ населеніе распредѣляется въ абсолютныхъ цифрахъ и % отношеніи ко всему населенію области въ слѣдующемъ порядкѣ: дворянъ потомственныхъ 2341 человекъ (т. е. 0,14%), личныхъ дворянъ 2270 (0,13%), духовенства 227 (0,015%), почетныхъ гражданъ: потомственныхъ—906 (0,06%), личныхъ—1166 (0,07%), купцовъ—780 (0,05%), мѣщанъ—15541 (0,94%), крестьянъ—41167 (2,47%), менонитовъ—1130 (0,07%), уральцевъ—ссылно-поселенцевъ 5802 (0,35%), отставныхъ безсрочно отпускныхъ съ семействами солдатъ—4622 (0,28%), казаковъ—675 (0,04%), иностранцевъ—3245 (0,2%) и туземцевъ—1585878 (т. е. 95%).

Населеніе области раздѣляется на осѣдлое и кочевое. Кочевое населеніе составляютъ: киргизы, кара-киргизы, кара-калпаки, туркмены и средне-азиатскіе цигане (люли).

Кочевой образъ жизни киргизъ особенно развитъ только въ Перовскомъ и Казалинскомъ уѣздахъ, въ остальныхъ же уѣздахъ области % кочевниковъ съ каждымъ годомъ значительно сокращается. Въ Ташкентскомъ уѣздѣ киргизы уже почти не кочуютъ, т. к. занялись земледѣліемъ. Эта же перспектива въ недалекомъ будущемъ ожидаетъ и теперешнихъ скорѣе полукочевниковъ, чѣмъ настоящихъ номадовъ, особенно Чимкентскаго и Аулиеатинскаго уѣздовъ, т. к. въ громадномъ большинствѣ случаевъ каждый изъ такихъ полукочевниковъ уже и теперь дѣлаетъ довольно значительныя для его потребленія запашки.

Осѣдлое же населеніе, каковыми являются: сарты, узбеки, таджики, бухарскіе евреи и переселившіеся въ область крестьяне изъ губерній Россійской Имперіи, занимая болѣе культурныя мѣста, занимается земледѣл., торговлей и промыслами.

Кромѣ коренного населенія въ области проживаетъ въ качествѣ осѣдлаго и пришлый элементъ: татары, дунганы, индусы, арабы и европейцы.

Приложенныя въ концѣ обзора (ст. I—V) вѣдомости о населеніи по сословіямъ и вѣроисповѣданіямъ до известной степени болѣе или менѣе вѣрно изображаютъ картину населенія области за 1906 г. въ итогахъ по городамъ и ихъ уѣздамъ и въ общемъ итогѣ по всей области.

ли казахстанцы отъ агонизирующаго имъ кочевническаго  
жизня (1891 по 1901 г.) а такъ и 17-я казахстанъ индустри  
а такъ и 18-я казахстанъ индустри (1891 по 1901 г.) а такъ и 19-я казахстанъ  
индустри (1891 по 1901 г.) а такъ и 20-я казахстанъ индустри (1891 по 1901 г.)  
а такъ и 21-я казахстанъ индустри (1891 по 1901 г.) а такъ и 22-я казахстанъ индустри (1891 по 1901 г.)  
а такъ и 23-я казахстанъ индустри (1891 по 1901 г.) а такъ и 24-я казахстанъ индустри (1891 по 1901 г.)  
а такъ и 25-я казахстанъ индустри (1891 по 1901 г.) а такъ и 26-я казахстанъ индустри (1891 по 1901 г.)  
а такъ и 27-я казахстанъ индустри (1891 по 1901 г.) а такъ и 28-я казахстанъ индустри (1891 по 1901 г.)  
а такъ и 29-я казахстанъ индустри (1891 по 1901 г.) а такъ и 30-я казахстанъ индустри (1891 по 1901 г.)  
а такъ и 31-я казахстанъ индустри (1891 по 1901 г.) а такъ и 32-я казахстанъ индустри (1891 по 1901 г.)  
а такъ и 33-я казахстанъ индустри (1891 по 1901 г.) а такъ и 34-я казахстанъ индустри (1891 по 1901 г.)  
а такъ и 35-я казахстанъ индустри (1891 по 1901 г.) а такъ и 36-я казахстанъ индустри (1891 по 1901 г.)  
а такъ и 37-я казахстанъ индустри (1891 по 1901 г.) а такъ и 38-я казахстанъ индустри (1891 по 1901 г.)  
а такъ и 39-я казахстанъ индустри (1891 по 1901 г.) а такъ и 40-я казахстанъ индустри (1891 по 1901 г.)  
а такъ и 41-я казахстанъ индустри (1891 по 1901 г.) а такъ и 42-я казахстанъ индустри (1891 по 1901 г.)  
а такъ и 43-я казахстанъ индустри (1891 по 1901 г.) а такъ и 44-я казахстанъ индустри (1891 по 1901 г.)  
а такъ и 45-я казахстанъ индустри (1891 по 1901 г.) а такъ и 46-я казахстанъ индустри (1891 по 1901 г.)  
а такъ и 47-я казахстанъ индустри (1891 по 1901 г.) а такъ и 48-я казахстанъ индустри (1891 по 1901 г.)  
а такъ и 49-я казахстанъ индустри (1891 по 1901 г.) а такъ и 50-я казахстанъ индустри (1891 по 1901 г.)  
а такъ и 51-я казахстанъ индустри (1891 по 1901 г.) а такъ и 52-я казахстанъ индустри (1891 по 1901 г.)  
а такъ и 53-я казахстанъ индустри (1891 по 1901 г.) а такъ и 54-я казахстанъ индустри (1891 по 1901 г.)  
а такъ и 55-я казахстанъ индустри (1891 по 1901 г.) а такъ и 56-я казахстанъ индустри (1891 по 1901 г.)  
а такъ и 57-я казахстанъ индустри (1891 по 1901 г.) а такъ и 58-я казахстанъ индустри (1891 по 1901 г.)  
а такъ и 59-я казахстанъ индустри (1891 по 1901 г.) а такъ и 60-я казахстанъ индустри (1891 по 1901 г.)  
а такъ и 61-я казахстанъ индустри (1891 по 1901 г.) а такъ и 62-я казахстанъ индустри (1891 по 1901 г.)  
а такъ и 63-я казахстанъ индустри (1891 по 1901 г.) а такъ и 64-я казахстанъ индустри (1891 по 1901 г.)  
а такъ и 65-я казахстанъ индустри (1891 по 1901 г.) а такъ и 66-я казахстанъ индустри (1891 по 1901 г.)  
а такъ и 67-я казахстанъ индустри (1891 по 1901 г.) а такъ и 68-я казахстанъ индустри (1891 по 1901 г.)  
а такъ и 69-я казахстанъ индустри (1891 по 1901 г.) а такъ и 70-я казахстанъ индустри (1891 по 1901 г.)  
а такъ и 71-я казахстанъ индустри (1891 по 1901 г.) а такъ и 72-я казахстанъ индустри (1891 по 1901 г.)  
а такъ и 73-я казахстанъ индустри (1891 по 1901 г.) а такъ и 74-я казахстанъ индустри (1891 по 1901 г.)  
а такъ и 75-я казахстанъ индустри (1891 по 1901 г.) а такъ и 76-я казахстанъ индустри (1891 по 1901 г.)  
а такъ и 77-я казахстанъ индустри (1891 по 1901 г.) а такъ и 78-я казахстанъ индустри (1891 по 1901 г.)  
а такъ и 79-я казахстанъ индустри (1891 по 1901 г.) а такъ и 80-я казахстанъ индустри (1891 по 1901 г.)  
а такъ и 81-я казахстанъ индустри (1891 по 1901 г.) а такъ и 82-я казахстанъ индустри (1891 по 1901 г.)  
а такъ и 83-я казахстанъ индустри (1891 по 1901 г.) а такъ и 84-я казахстанъ индустри (1891 по 1901 г.)  
а такъ и 85-я казахстанъ индустри (1891 по 1901 г.) а такъ и 86-я казахстанъ индустри (1891 по 1901 г.)  
а такъ и 87-я казахстанъ индустри (1891 по 1901 г.) а такъ и 88-я казахстанъ индустри (1891 по 1901 г.)  
а такъ и 89-я казахстанъ индустри (1891 по 1901 г.) а такъ и 90-я казахстанъ индустри (1891 по 1901 г.)  
а такъ и 91-я казахстанъ индустри (1891 по 1901 г.) а такъ и 92-я казахстанъ индустри (1891 по 1901 г.)  
а такъ и 93-я казахстанъ индустри (1891 по 1901 г.) а такъ и 94-я казахстанъ индустри (1891 по 1901 г.)  
а такъ и 95-я казахстанъ индустри (1891 по 1901 г.) а такъ и 96-я казахстанъ индустри (1891 по 1901 г.)  
а такъ и 97-я казахстанъ индустри (1891 по 1901 г.) а такъ и 98-я казахстанъ индустри (1891 по 1901 г.)  
а такъ и 99-я казахстанъ индустри (1891 по 1901 г.) а такъ и 100-я казахстанъ индустри (1891 по 1901 г.)

### **ЗЕМЛЕДѢЛІЕ.**

Краеугольнымъ камнемъ экономической жизни осѣдлаго населенія (сартовъ, крестьянъ и др.), а также уже частью осѣвшихъ и постепенно осѣдающихъ киргизъ служитъ земледѣліе. Эта же перспектива (земледѣлія, какъ главнаго фактора существованія аборигена) въ недалекомъ будущемъ ожидаетъ и теперешнихъ скорѣе полукочевниковъ, чѣмъ настоящихъ номадовъ, особенно Чимкентскаго и Аулиеатинскаго уѣздовъ, т. е. въ громадномъ большинствѣ случаевъ каждый изъ такихъ кочевниковъ уже и теперь дѣлаетъ довольно значительныя для его потребленія запашки.

Мѣстная агрикультура опирается на искусственное орошеніе. Подъ дождь ведется лишь культура хлѣбовъ (преимущественно пшеницы, ячменя и отчасти проса) на предгорьяхъ, гдѣ въ теченіе весны можно рассчитывать на атмосферныя осадки.

Наибольшаго развитія искусственное орошеніе достигло въ Ташкентскомъ уѣздѣ, гдѣ и культивируются наиболее цѣнныя растенія: хлопокъ, рисъ и виноградъ, благодаря особо благопріятнымъ климатическимъ условіямъ. Южная часть Чимкентскаго уѣзда и Аму-Дарьинскаго отдѣла тоже благопріятствуетъ культурѣ хлопка и риса и даже винограда, но эти цѣнныя растенія пока тамъ развиты въ незначительныхъ, сравнительно, размѣрахъ.

Въ Чимкентскомъ уѣздѣ, стоящаго ниже Ташкентскаго въ климатическомъ отношеніи, развиты въ широкихъ размѣрахъ богарныя посѣвы, особенно въ Ю-В его части. Распашка подъ богарныя посѣвы громадныхъ пространствъ въ горахъ, служившихъ прежде пастбищами,

объясняется тѣмъ обстоятельствомъ, что приносившая въ теченіе послѣднихъ 4-хъ лѣтъ (съ 1902 по 1905 г.) большой вредъ саранча, заставила киргизъ лишиться своихъ роскошныхъ джайляу (лѣтнихъ пастбищъ), т. к. въ горахъ саранчи почти не бываетъ.

По-уѣздный обзоръ какъ въ отношеніи результатовъ земледѣлія 1906 г. такъ и степени прогресса или его регресса, а также техники земледѣлія, способы и приемы при воздѣлываніи той или другой культуры съ возможной детализаціей можно видѣть ниже, а пока необходимо въ общихъ чертахъ сказать объ урожаѣ 1906 г. въ сравненіи его съ предыдущимъ 1905 годомъ.

Урожай хлѣбовъ 1906 г. можно назвать только удовлетворительнымъ, близкимъ къ среднему.

Стойавшая съ весны долгое время, засуха грозила совершенно уничтожить богарные посѣвы и травы, но выпавшіе хотя и съ значительнымъ запозданіемъ дожди поддержали хлѣба и травы, давъ имъ возможность оправиться и принести среднюю урожайность. Ирригаціонныя культуры дали тоже средній урожай. Причина посредственности урожая кроется въ томъ, что почти совершенное отсутствіе саранчи позволило населенію сдѣлать большія, въ сравненіи съ предыдущими годами, запашки, а резервъ воды для искусственнаго орошенія оставался прежній и даже нѣсколько меньшей, т. к. быстро стаявшіе снѣга и отсутствіе дождей значительно уменьшило количество воды въ нужный вегетаціонный періодъ. Благодаря этому нѣкоторыя культуры были политы разъ вмѣсто двухъ, а то и ни разу, что и отразилось на урожайности.

Общая площадь эксплуатируемой въ 1906 г. земли въ сравненіи ея съ 1905 г. видна изъ нижеслѣдующихъ данныхъ.

Было занято десятинъ подъ Болѣе (+) или менѣе  
разнаго рода хлѣбныхъ и 1906 г. 1905 г. (—) на

масличныхъ растеній . . . 589102 519226 +69836 дес. (13,4%)

Подъ люцерной (клеверъ) . . . 64416 49588 +14828 „ (30%)

сѣнокосами . . . 300175 280112 +20063 „ (7,2%)

В С Е Г О . . . 953693 848966 +104727 дес. (12,3%)

Спеціально же подъ зерновыми хлѣбами въ 1906 г. было занято 523185 десятинь, а въ 1905 г.—469859, т. е. больше на 53326 десятинь.

Считая же вмѣстѣ съ зерновыми хлѣбами овесъ и картофель,—то въ 1906 г. подъ эти культуры было занято 536421,5 десятины, а въ 1905.—481327 дес., т. е. на 55094 д. больше (11,44%).

Не смотря на то, что площадь хлѣбныхъ растений въ 1905 г. увеличилась почти на 11,5% сравнительно съ предыдущимъ, 1905 годомъ, абсолютный сборъ хлѣбовъ далъ всего 29,920,2 тысячъ пудовъ, т. е. меньше предыдущаго года на 4,151 тыс. пудовъ. Такимъ образомъ въ среднемъ одна десятина хлѣбовъ въ 1906 г. дала 57,2 пуда, тогда какъ въ 1905 г.—70,7 п.—болѣе на 23,6%. Результатъ такого урожая сказался и на обезпеченіи народнаго продовольствія, давъ въ 1906 г. на одну душу обоого пола 15,9 пудовъ, тогда какъ въ 1905 г.—19 пуд. (меньше на 19,5%). Впрочемъ изъ этого нельзя заключить, что 1906 г. неблагопріятно отразился на народномъ обезпеченіи, т. к. такая норма, какъ почти 16 пудовъ, болѣе чѣмъ достаточна для мѣстнаго аборигена, потребляющаго хлѣба почти въ два раза меньше мѣстнаго крестьянина. Если же урожай хлѣбовъ 1906 г. былъ ниже предыдущаго въ среднемъ на 23,6% съ десятины, то надо принять во вниманіе, что въ 1905 г. климатическія, метеорологическія и пр. явленія природы, а также первая записка послѣ продолжительнаго лежанія земли вслѣдствіе нашествія саранчи благопріятно повліяли на результатъ урожая, благодаря чему и получился хорошій урожай хлѣбовъ.

За послѣдніе два года площадь культуръ, благодаря отсутствію саранчи, значительно расширилась. Такъ, въ сравненіи съ 1904 г. она увеличилась на 45,5%.

Занятая подъ хлѣбныя, масличныя, техническія растенія и люцерну площади по-уѣздно распредѣлены далеко неравномѣрно. Такъ, изъ общаго числа 653518 десятинь культуръ, не считая сѣнокосовъ, на долю земель, находящихся въ чертѣ г. Ташкента, приходится 1203 дес., т. е.



0,2<sup>0</sup>/<sub>0</sub> въ Ташкентскомъ уѣздѣ—176653—27,3<sup>0</sup>/<sub>0</sub>, Чимкентскомъ—229334 дес.—35,1<sup>0</sup>/<sub>0</sub>, Аулиеатинскомъ—139591 дес.—21,3<sup>0</sup>/<sub>0</sub>, Перовскомъ — 26344—4<sup>0</sup>/<sub>0</sub>, Казалинскомъ — 15431—2,3<sup>0</sup>/<sub>0</sub> и въ Аму-Дарьинскомъ отдѣлѣ—64962 десятины, т. е. 9,8<sup>0</sup>/<sub>0</sub>.

Распределение земли, обрабатывавшейся въ области въ 1906 г., между туземнымъ населеніемъ и крестьянами въ десятинахъ подъ разныя культуры въ абсолютныхъ цифрахъ и <sup>0</sup>/<sub>0</sub> отношеніи къ общей посѣвной площади усматривается изъ нижеслѣдующей таблицы.

На земляхъ.	Количество земли (въ десятинахъ) занятой:				Всего.	<sup>0</sup> / <sub>0</sub> отнош. къ общей посѣвной площади.
	Зернов. хлѣбами.	Хлопкомъ.	Маслянич. растен.	Люцерной (клевер.).		
Крестьянъ .	30177,5	—	2524,5	1715	34417	5,3
Осѣвшихъ туземц.	218033	23739	13684	26530	281986	43,1
Кочевниковъ .	287532	450	12095	35835	335912	51,4
Въ чер. г. Ташкента	679	177	11	336	1203	0,2
Общая площадь	536421,5	24366	28314,5	64416	653518	—

Абсолютный сборъ зерновыхъ хлѣбовъ, исключая овесъ и картофель, далъ 29,920,152 пуда, т. е. по 57,2 пуд. съ десятины. Было посѣяно зерновыхъ хлѣбовъ 3,416,559 пудовъ на 523,185 десятинахъ, а чистый сборъ, исключая посѣвъ, составилъ 26,492,593 пуда. Такимъ образомъ, за исключеніемъ посѣва, на 1 человекъ об. пола, живущаго въ области, пришлось 15,9 пуда зерновыхъ хлѣбовъ. Отдѣльныя же колебанія такого душевого остатка по-уѣздно отличаются рѣзкой контрастностью. Такъ, въ Ташкентскомъ уѣздѣ на 1 человекъ пришлось 26,1 пуд., въ Чимкентскомъ—22,2 п., Аулиеатинскомъ—15,3 п., Перовскомъ—0,9 пуд., Казалинскомъ—0,62 пуд. и въ Аму-Дарьинскомъ отдѣлѣ—19,1 пуд.

Урожай съ десятины зерновыхъ хлѣбовъ на земляхъ крестьянъ въ среднемъ по области выразился 61,1 пуд. съ десятины, при по-уѣздномъ колебаніи отъ 57,7 до 64,7 пуд. съ десятины. Десятина осѣвшихъ туземцевъ дала 60 пу-

довъ при колебаніи отъ 43,7 до 119,3 пуд. (въ Аму-Дарьин. отд.). Десятина кочевниковъ дала 53,8 п. при колебаніи отъ 43,3 до 101,5 п. (въ Аму-Дарьин. отд.)

Такое замѣтное колебаніе, особенно для десятины Аму-Дарьинскаго отдѣла, объясняется тѣмъ, что въ отдѣлѣ въ 1906 году урожай былъ нѣсколько выше средняго, кромѣ того, сильно развитая культура джугары (7717 дес. изъ 11,184 дес. области) даетъ большія урожайности—отъ 170 до 200 пуд. съ десятины, равно какъ просо и рисъ дали хорошій урожай; просо—103 пуд. съ десятины, тогда какъ средній урожай проса въ области равенъ 52,2 пуд., рисъ—135 пуд. (85,6 п. въ области). Да и вообще сама культура въ отдѣлѣ выше другихъ уѣздовъ и въ водѣ рѣдко чувствуется недостатокъ.

Средній урожай хлѣбовъ въ области съ десятины получился слѣдующій: пшеница озимая—48 п. (колебанія отъ 41,6 до 79,9 п.), яровая пшеница 48,3 п. (43,2—78,3), джугара—144 п. (53—186), ячмень—70,9 (51,7—78,4), овесъ 58,6 (57—70), просо—52,2 (42,4—103,5), горохъ—38,2 (29—36), рисъ—85,6 (72,6—135,7), кунакъ—39 (33,3—54 п.), кукуруза—39 (38—48) и картофель—367,7 (284—567 пуд.).

По видамъ хлѣбныя растенія въ 1906 г. занимали слѣдующія площади: яровая пшеница—131297 десятинъ, т. е. 24,5% общей посѣвной площади, озимая пшеница—146903 д.—27,4%, рисъ—76346 дес.—14,3%, просо—90102 д.—16,8%, ячмень—34041 д.—6,3%, кунакъ—(мелкое просо) 21561 дес.—4%, овесъ—11833 д.—2,2%, джугара—11184 д. 2,1%, кукуруза—9337 д.—1,7%, горохъ—2164 д.—0,4% и картофель—1403 десятины—0,3%.

Такимъ образомъ подъ пшеницу занята большая половина площади зерновыхъ культуръ (51,9%). Крестьяне сѣять преимущественно пшеницу—до 73% общей ихъ посѣвной площади зерновыхъ культуръ, туземное-же населеніе высѣваетъ пшеницы ровно половину общей посѣвной площади зерновыхъ хлѣбовъ (50,7%).

Масличныя растенія въ 1906 году занимали площадь въ размѣрѣ 28314,5 десятинъ, давшихъ 256129 пу-

довъ, т. е. въ среднемъ по 36,8 пуда съ десятины. Изъ общаго числа масличныхъ растений 17521 десят. (61,9<sup>0</sup>/о), была занята подъ ленъ, 6951 д. (24,5<sup>0</sup>/о)—подъ индау, 1955 д. (6,9<sup>0</sup>/о)—подъ кунджуть, 1135 (4<sup>0</sup>/о), конопля, 539 (1,9<sup>0</sup>/о)—макъ и 238 десятинъ (0,8<sup>0</sup>/о)—подсолнчники.

Въ среднемъ по области десятина сѣна дала 33,8 п. (самъ 13), конопля 33 п., (самъ 10,6), кунджуть—39,2 (самъ 56), макъ—27 пуд. (самъ 45), подсолнчникъ—31,6 пуд. (самъ 24,3), и индау—36,8 пуд. (самъ 16).

Кормовыхъ травъ собрано 51,935,190 пудовъ, изъ нихъ приходится на долю люцерны (клевера) 19,662,210 п., собранныхъ съ 64416 десятинъ и 32,272,980 пуд. сѣна, скошеннаго съ 300175 десятинъ. Такимъ образомъ въ среднемъ десятина клевера дала 305 пудовъ при колебаніи отъ 218 до 332 пудовъ, а десятина сѣнокоса—107 пудовъ.

Нижеприводимая таблица показываетъ въ абсолютныхъ цифрахъ сборъ зерновыхъ хлѣбовъ (безъ картофеля и овса) съ крестьянской земли, осѣвшихъ туземцевъ и кочевниковъ, съ показаніемъ чистаго остатка за посѣвомъ, средняго сбора съ десятины и остатка на 1-го человѣка об. пола по каждому уѣзду и въ общемъ итогѣ по области.

Название уѣз- довъ. На чьихъ земляхъ произ- веденъ посѣвъ.	Абсолют- ный сборъ хлѣбовъ въ пудахъ.	Со сколь- ка деся- тинъ.	Сборъ съ 1 десятины.	Посѣвъ.	Чистый остатокъ.	
					Абсолютн.	На 1-го чело- вѣка.
<b>Гор. Ташкентъ</b> . . . . .	38534	580	64,4	3948	34587	
<b>Ташкентскій</b>						
Крестьянск. . . . .	387428	6379	60,7	47658	339770	
Осѣв. туземц. . . . .	8548251	133305	64,9	923775	6724476	
<b>Итого</b> . . . . .	8935679	139684	63,9	971433	7964246	26,1
<b>Чимкентскій:</b>						
Крестьянск. . . . .	507347	8286	61,2	67957	439390	
Осѣв. туземц. . . . .	3003209	68740	43,7	479621	2523588	
Кочевниковъ . . . . .	4985960	115092	43,3	744191	4241769	
<b>Итого</b> . . . . .	8496516	1921185	44,2	1291769	7204747	22,2
<b>Аулиеатинскій</b>						
Крестьянск. . . . .	551482	8948	61,6	71267	480213	
Осѣв. туземц. . . . .	92488	1966	47	10311	82177	
Кочевниковъ . . . . .	4630540	99515	46,5	569314	4061226	
<b>Итого</b> . . . . .	5274510	110429	47,6	650894	4623616	15,3
<b>Перовскій:</b>						
Крестьян. . . . .	82960	1437	57,7	8408	74552	
Кочевниковъ . . . . .	1381660	22918	60,3	149206	1232454	
<b>Итого</b> . . . . .	1464620	24355	60,1	157614	1307006	0,9
<b>Назалинскій:</b>						
Крестьян. . . . .	10352	160	64,7	1298	9054	
Кочевниковъ . . . . .	1256997	14373	87,5	99344	1157653	
<b>Итого</b> . . . . .	1267349	14533	87,2	100642	1166707	0,62
<b>Аму-Дарьинскій отд.:</b>						
Осѣв. туземц. . . . .	1575394	13226	119,3	68635	1506759	
Кочевниковъ . . . . .	2866551	28260	101,5	181624	2684927	
<b>Итого</b> . . . . .	4441945	41486	107,1	250259	4191686	19,1
<b>По области:</b>						
Крестьян. . . . .	1539569	25210	61,1	196590	1341479	
Осѣв. туземц. . . . .	13219342	217237	60,9	1482342	11337000	
Кочевниковъ . . . . .	15121708	280158	53,8	1747627	13374081	
<b>Всего</b> . . . . .	29920152	523185	57,2	3426559	26492595	15,9

Изъ этой таблицы видно, что лучшей урожай зерновыхъ хлѣбовъ съ десятины былъ въ Аму-Дарьинскомъ отдѣлѣ, гдѣ десятина дала 107,1 пуд. Затѣмъ высшій урожай получился въ Казалинскомъ уѣздѣ (87,2 п.), Перовскомъ—60,1, Аулиеатинскомъ—47,6, Чимкентскомъ 44,2, Ташкентскомъ—63,9 и г. Ташкентѣ—64,7 п. Лучшій сравнительно урожай въ Казалинскомъ и Перовскомъ уѣздахъ въ сравненіи съ Чимкентскимъ и Аулиеатинскимъ уѣздами можно объяснить тѣмъ, что засуха тамъ не играла такой роли, т. к. богарныхъ посѣвовъ въ Перовскомъ и Казалинскомъ уѣздахъ почти не производятъ, и, кромѣ того, въ водѣ чувствуется не такой недостатокъ, какъ въ болѣе культурныхъ уѣздахъ (Чимкентскомъ и Аулиеатинскомъ), съ болѣе широкой посѣвной площадью.

Нижеприводимая таблица показываетъ сравненіе посѣвныхъ площадей хлѣбовъ, (въ казенныхъ десятинахъ) съ ихъ абсолютнымъ сборомъ въ 1906 и 1905 г.г.

Названіе культуры.	Ихъ посѣвн. площадь.			Сборъ въ тысячах. пуд.		
	1905 г.	1906 г.	Болѣе (+) или менѣе (—)	1905 г.	1906 г.	Болѣе (+) или менѣе (—)
Яровая пшеница . . . . .	111250	131297	+ 20047	7.568,3	6.303,5	—1.264,8
Озимая пшеница . . . . .	130457	146903	+ 16446	8.505,9	7.118,7	—1.387,2
Рожь озим. . . . .	259	250	— 9	17,4	11,2	— 6,2
Ячмень . . . . .	30726	34.041,5	+ 3.715,5	2.274,3	2.412,0	+ 137,7
Просо . . . . .	85860	90102	+ 4242	4.577,3	4.703,3	+ 126,0
Кунакъ . . . . .	26379	21561	— 4848	1.627,7	869,4	— 758,3
Рисъ . . . . .	57057	76348	+ 19289	6.921,0	6.435,1	— 485,9
Джугара . . . . .	13586	11184	— 2384	1.576,7	1.620,8	+ 44,8
Овесъ . . . . .	10.227,5	11833	+1.605,5	597,4	693,0	+ 96,0
Гречиха . . . . .	37	—	—	—	—	—
Горохъ . . . . .	4024	2164	— 1860	167,8	82,6	— 85,2
Кукуруза . . . . .	10242	9337	— 901	835,5	363,6	— 471,9
Картофель . . . . .	1241	1403	+ 162	445,4	515,9	— 90,5
Всего по обл.	48.1327,5	53.6421,5	+ 55094	35.114,7	31.129,2	—4.185,5

Изъ этой таблицы видно, что хотя абсолютная посѣвная площадь хлѣбовъ въ 1906 г. въ сравненіи съ 1905 г.

и увеличилась на 11,44%, но недоборъ составилъ довольно чувствительный дефицитъ—4185,5 тыс. пудовъ. Почти двѣ трети (63,5%) этого недобора сравнительно съ предыдущимъ годомъ приходится, какъ видно изъ таблицы, на долю пшеницы, не смотря на то, что площадь ея посѣва увеличилась на 36493 десятины. Затѣмъ чувствительный дефицитъ дали рисъ, кунакъ и кукуруза. Да вообще всѣ хлѣба дали сравнительно меньшій урожай и хотя нѣкоторые изъ нихъ (просо, ячмень и овесъ) и имѣютъ небольшой абсолютный плюсъ сбора, но зато и сама посѣвная ихъ площадь тоже сравнительно съ 1905 г. имѣетъ значительный плюсъ, во много разъ превышающій плюсъ абсолютнаго сбора соответствующихъ хлѣбныхъ растений. Такимъ образомъ и получилось, что чистый недоборъ за посѣвомъ зерновыхъ хлѣбовъ составилъ 4465,8 тысячъ пудовъ, т. е. на 16,8% меньше въ сравненіи со сборомъ тѣхъ же хлѣбовъ въ 1905 г.

На сколько урожаи двухъ послѣднихъ лѣтъ (1905—1906 г.г.) отличаются другъ отъ друга, видно изъ нижеслѣдующей таблицы урожая «самъ».

Названіе уѣз- довъ.	У р о ж а й « с а м ъ ».									
	П ш е н и ц а.				Ячмень.		Просо.		Рисъ.	
	Яровая.		Озимая.							
	1905 г.	1906 г.	1905 г.	1906 г.	1905 г.	1906 г.	1905 г.	1906 г.	1905 г.	1906 г.
г. Ташкентъ .	6,7	7,5	6,0	—	8,0	7,8	12,4	17,3	11,2	11,6
Ташкентскій	7,0	5,4	8,0	6,0	7,0	7,4	12,8	16,9	14,2	12,1
Чимкентскій .	8,6	5,1	8,1	5,4	8,1	6,0	30,0	15,2	11,5	9,4
Аулиеатинскій .	8,5	5,5	8,2	5,4	7,0	7,1	43,3	17,7	—	—
Перовскій . .	10,75	6,9	9,0	6,5	7,6	8,9	17,6	21,4	8,5	10,5
Казалинскій .	7,0	8,5	—	—	7,8	13,0	20,0	25,3	15,0	12,3
Аму-Дарьин. Отд.	10,0	9,6	9,1	11,1	11,1	8,7	47,5	40,0	20,0	16,9
Средній по обл.	7,4	6,0	6,0	8,7	8,08	8,1	26,23	18,6	13,4	12,4

Изъ только что приведенной таблицы видно, что особой контрастностью отличаются уѣзды Ташкентскій, Чимкентскій и Аулиеатинскій по урожаю пшеницы какъ озимой, такъ и яровой, а также проса и отчасти риса (для Ташкентскаго уѣзда).

Посѣвная площадь и урожай масличныхъ растений въ 1906 г. и 1905 г. видны изъ слѣдующей таблицы.

Название растений.	Посѣвная площадь въ десятинахъ.		Болѣе (+) или менѣе (—)	Сборъ въ пудахъ.		Болѣе (+) или менѣе (—)
	1905 г.	1906 г.		1906 г.	1905 г.	
Ленъ . . . . .	18851	17521	— 1330	644051	592892	— 51159
Конопля . . . . .	1867	1135	— 735	21050	38410	+ 17360
Кунджуть . . . . .	3203	1955,5	— 1247,5	37269	76682	+ 39413
Макъ . . . . .	393	539	+ 146	2920	14580	+ 11660
Подсолнечникъ . . . . .	260	238	— 22	10314	7512	— 2802
Индау . . . . .	79	6951	+ 6879	2765	256129	+ 253364
Итого по области . . . . .	24633	28314,5	+ 3681,5	715604	986205	+ 270601

Такимъ образомъ, какъ видно изъ таблицы, урожай масличныхъ растений получился выше средняго. Здѣсь наоборотъ, не смотря на сокращеніе площадей нѣкоторыхъ масличныхъ растений, урожай получился лучше 1905 года (таковы урожаи конопли и кунджута).

На сколько посѣвная площадь (хлѣбныхъ и масличныхъ растений, клевера и сѣнокосовъ) увеличилась или уменьшилась въ сравненіи съ 1905 г. видно изъ нижеслѣдующей таблицы.

Название уѣздовъ.	Количество десятинъ земли, занятыхъ				
	Хлѣбными растениями.	Масличными.	Клеверомъ.	Сѣнокосомъ.	Общая культурная площ. (безъ хлопца).
Городъ Ташкентъ:					
Въ 1905 г. . . . .	557	7,5	202	—	766,5
„ 1906 „ . . . . .	679	11	336	—	1026
Болѣе (+) или менѣе (—)	+ 122	+ 4,5	+ 134	—	259,5
Ташкентскій уѣздъ:					
Въ 1905 г. . . . .	113646	3372	12342	58596	187956
„ 1906 „ . . . . .	140064	4364	16610	64938	225976
+ или — . . . . .	+ 26418	+ 992	+ 4268	+ 6342	+ 38020
Чимкентскій уѣздъ:					
Въ 1905 г. . . . .	151649	9678	15246	98856	275429
„ 1906 „ . . . . .	193301,5	10228,5	22190	96075	321795
+ или — . . . . .	+ 41652,5	+ 550,5	+ 6944	— 2781	+ 46366

Аулиеатинск. уѣздъ:					
Въ 1905 г. . .	136013	4613	8684	115070	264380
„ 1906 „ . .	121745	4414	13432	120941	260532
+ или — . .	— 14268	— 199	+ 4748	+ 5871	— 3848
Перовскій уѣздъ:					
Въ 1905 г. . .	20252	—	4975	?	25227
„ 1906 „ . .	24519	42	1783	11851	38195
+ или — . .	+ 4267	+ 42	— 3192	—	+ 12968
Казалинскій уѣздъ:					
Въ 1905 г. . .	16950	13	119	7590	24672
„ 1906 „ . .	14571	25	835	6370	21801
+ или — . .	— 379	+ 12	+ 716	— 1220	— 2871
Аму-Дарьинск. отд.:					
Въ 1905 г. . .	42260	6950	8020	—	57230
„ 1906 „ . .	41542	9230	9230	—	60002
+ или — . .	— 718	+ 2280	+ 1210	—	+ 2772
Всего въ области:					
Въ 1905 г. . .	418327	24633	49588	280112	835660
„ 1906 „ . .	536421,5	28314,5	64416	300175	929327
+ или — . .	+ 55094,5	+ 3681,5	+ 14828	+ 20063	+ 93663

Изъ приведенной таблицы видно, что абсолютная площадь эксплуатированной въ 1906 г. какъ подъ хлѣбныя растенія, такъ и подъ масличныя, а также и люцерну (клеверъ) и сѣнокосы была значительно расширена. Въ частности же по нѣкоторымъ уѣздамъ (Аулиеатинскомъ и Казалинскомъ) площадь эта (хлѣба) незначительно сократилась—въ Аулиеатинскомъ уѣздѣ на 14268 д., въ Казалинскомъ на 2379 д. и въ Аму-Дарьинскомъ отдѣлѣ на 718 д. Площадь подъ масличными растеніями сократилась только въ Аулиеатинскомъ уѣзд. на 199 д.; подъ клеверомъ сокращена площадь въ Перовскомъ уѣзд., а сѣнокосы сократились въ Чимкентскомъ и Перовскомъ уѣзд.

Для болѣе нагляднаго и детальнаго представленія о количествѣ посѣвныхъ площадей по каждому уѣзду съ подраздѣленіемъ ея по категоріямъ хлѣбопашцевъ и съ показаніемъ какъ абсолютнаго сбора каждаго хлѣбнаго и масличнаго растенія съ общей площади, такъ и съ десятины и съ урожаемъ «самъ»,—нижепривод. таблицы дадутъ слѣдующую картину:



Название уѣз- довъ. На чьихъ земляхъ произведенъ посѣвъ.	Я Р О В А Я П Ш Е Н И Ц А.					
	Посѣвная площадь 1906 г.	Собрано (пудовъ).	Посѣяно (пудовъ).	На 1 десятину.		Урожай «самъ».
				Собрано	Посѣян.	
<b>Гор. Ташкентъ:</b>						
Русской части города	35	2176	280	62,0	8,0	7,7
Туземной	63	3744	510	59,5	8,1	7,4
Въ городѣ	98	5920	790	60,4	8,1	7,5
<i>У ѣ з д ѣ:</i>						
<b>Ташкентскій:</b>						
Крестьянскихъ	13	753	104	58,0	8,0	7,3
Туземцевъ осѣдлыхъ	12315	532674	99150	44,0	8,1	5,4
Въ уѣздѣ	12328	533427	99254	44,0	8,1	5,4
<b>Чимкентскій:</b>						
Крестьянскихъ	6970	434674	57786	62,4	8,3	7,6
Туземцевъ осѣдлыхъ	8256	427617	66560	42,1	8,1	5,2
Кочевниковъ	34922	1424764	283220	40,7	8,1	5,0
Въ уѣздѣ	50148	2287055	407566	41,6	8,1	5,1
<b>Аулиеатинскій:</b>						
Крестьянскихъ	7649	476873	62490	62,0	8,2	7,0
Туземцевъ осѣдлыхъ	680	29684	5674	43,7	8,6	5,4
Кочевниковъ	40614	1679635	329140	40,4	8,1	5,0
Въ уѣздѣ	48943	2186192	397304	44,7	8,1	5,5
<b>Перовскій:</b>						
Крестьянскихъ	422	23760	3396	56,0	8,0	7,0
Кочевниковъ	9735	547000	78843	55,9	8,1	6,9
Въ уѣздѣ	10157	570760	82239	56,0	8,1	6,9
<b>Назалинскій:</b>						
Крестьянскихъ	150	9340	1240	62,3	8,3	7,5
Кочевниковъ	4908	345670	40680	70,4	8,3	8,5
Въ уѣздѣ	5058	355010	41920	70,2	8,3	8,5
<b>Аму-Дарьинскій отдѣлъ:</b>						
Туземцевъ осѣдлыхъ	858	78240	6987	88,6	8,0	11,1
Кочевниковъ	3707	286444	30670	77,3	8,3	9,3
Въ отдѣлѣ	4565	364684	37657	79,9	8,3	9,6
Въ области	131297	6303048	1066730	48,0	8,1	6,0

**ОЗИМАЯ ПШЕНИЦА.**

<b>Гор. Ташкентъ . . . . .</b>	93	5422	750	58,3	8,1	7,2
<b>Ташкентскій:</b>						
Русск. крестьян. . . . .	4519	251767	36190	55,7	8,0	6,9
Осѣвшихъ туземцевъ . . . . .	40214	1896761	321180	47,2	7,9	6,0
Въ уѣздѣ . . . . .	44733	2148528	357370	48,0	7,9	6,0
<b>Чимкентскій:</b>						
Крестьянскихъ . . . . .	1210	66767	9734	55,2	8,1	6,8
Осѣвшихъ туземцевъ . . . . .	43938	1776741	277040	40,5	8,0	5,6
Кочевниковъ . . . . .	34629	1583633	351584	45,7	8,0	5,7
Въ уѣздѣ . . . . .	79777	3427141	638358	42,9	8,0	5,4
<b>Аулиеатинскій:</b>						
Крестьянскихъ . . . . .	367	19753	2874	54,0	7,9	6,8
Осѣвшихъ туземцевъ . . . . .	147	5889	1152	41,2	8,1	5,0
Кочевниковъ . . . . .	5824	247684	46630	42,8	8,0	5,3
Въ уѣздѣ . . . . .	6334	273321	50656	43,2	8,0	5,4
<b>Перовскій:</b>						
Крестьянскихъ . . . . .	73	3900	502	53,5	7,0	7,6
Кочевниковъ . . . . .	466	23604	3778	50,8	8,0	6,3
Въ уѣздѣ . . . . .	539	27504	4280	51,0	7,9	6,5
<b>Назалинскій:</b>						
Крестьянскихъ . . . . .	—	—	—	—	—	—
Кочевниковъ . . . . .	—	—	—	—	—	—
Въ уѣздѣ . . . . .	—	—	—	—	—	—
<b>Аму-Дарьинскій отдѣлъ:</b>						
Осѣвшихъ туземцевъ . . . . .	6927	569270	51416	82,2	7,4	11,1
Кочевниковъ . . . . .	8500	667555	67555	78,3	7,1	11,0
Въ отдѣлѣ . . . . .	15427	1236825	118971	80,1	7,2	11,1
Въ области . . . . .	146903	7118746	1170385	48,3	8,0	6,0
<b>Р И С Ъ.</b>						
<b>Гор. Ташкентъ . . . . .</b>	90	8968	720	88,5	8,0	11,6
<b>Ташкентскій:</b>						
Крестьянскихъ . . . . .	1220	103764	8765	85,0	7,2	11,8
Осѣвшихъ туземцевъ . . . . .	66828	5476853	455632	82,0	6,8	12,1
Въ уѣздѣ . . . . .	68048	5580617	464397	82,1	6,8	12,1

80782

<b>Чимкентскій:</b>						
Крестьянскихъ . . . . .	—	—	—	—	—	—
Осѣвшихъ туземцевъ . . . . .	1716	128644	13444	74,9	8,0	9,4
Кочевниковъ . . . . .	1971	138644	14949	70,4	7,6	9,3
Въ уѣздѣ . . . . .	3687	267288	28393	72,6	7,7	9,4
<b>Аулиеатинскій:</b>						
Крестьянскихъ . . . . .	—	—	—	—	—	—
Осѣвшихъ туземцевъ . . . . .	—	—	—	—	—	—
Кочевниковъ . . . . .	—	—	—	—	—	—
Въ уѣздѣ . . . . .	—	—	—	—	—	—
<b>Перовскій:</b>						
Крестьянскихъ . . . . .	—	—	—	—	—	—
Кочевниковъ . . . . .	633	51713	4960	81,7	7,8	10,5
Въ уѣздѣ . . . . .	633	51713	4960	81,7	7,8	10,5
<b>Назалинскій:</b>						
Крестьянскихъ . . . . .	—	—	—	—	—	—
Кочевниковъ . . . . .	21	1985	161	94,5	7,7	12,3
Въ уѣздѣ . . . . .	21	1985	161	94,5	7,7	12,3
<b>Аму-Дарьинскій отдѣлъ:</b>						
Осѣвшихъ туземцевъ . . . . .	67	7324	539	109,4	8,0	13,7
Кочевниковъ . . . . .	3800	517230	30410	136,1	8,0	17,0
Въ отдѣлѣ . . . . .	3867	524554	30949	135,7	8,0	16,9
Въ области . . . . .	76346	6435125	529580	85,6	6,9	12,4
<b>П Р О С О.</b>						
<b>Г. Ташкентъ русск. части</b>	4	230	10	57,5	2,7	21,3
"    "    туземн.    "	58	2767	168	47,7	2,9	16,5
Въ городѣ . . . . .	62	2997	178	48,3	2,8	17,3
<b>Ташкентскій:</b>						
Крестьянскихъ . . . . .	87	4860	234	56,0	2,7	20,8
Осѣвшихъ туземцевъ . . . . .	6925	327743	18242	47,5	2,7	17,6
Въ уѣздѣ . . . . .	7012	332603	18476	47,4	2,7	16,9
<b>Чимкентскій:</b>						
Крестьянскихъ . . . . .	60	3367	170	56,0	2,4	22,5
Осѣвшихъ туземцевъ . . . . .	8697	387680	24754	44,6	2,8	16,0
Кочевниковъ . . . . .	22778	946432	64751	41,7	2,8	14,9
Въ уѣздѣ . . . . .	31535	1337479	896750	42,4	2,8	15,2

<b>Аулиеатинскій:</b>						
Крестьянскихъ . . . . .	244	13437	547	55,0	2,2	25,0
Осѣвшихъ туземцевъ . . . . .	959	48696	2767	50,8	2,9	17,5
Кочевниковъ . . . . .	33995	1747440	99778	51,4	2,9	17,7
Въ уѣздѣ . . . . .	35198	1809573	103092	51,4	2,9	17,7
<b>Перовскій:</b>						
Крестьянскихъ . . . . .	630	31000	1734	50,0	2,6	19,2
Кочевниковъ . . . . .	6140	337500	14670	55,0	2,4	23,0
Въ уѣздѣ . . . . .	6770	368500	16404	54,4	2,5	21,4
<b>Казалинскій:</b>						
Крестьянскихъ . . . . .	5	432	14	86,4	2,8	30,9
Кочевниковъ . . . . .	4387	320700	12766	73,1	2,9	25,0
Въ уѣздѣ . . . . .	4392	321132	12780	73,1	2,9	25,3
<b>Аму-Дарьинскій отдѣлъ:</b>						
Осѣвшихъ туземцевъ . . . . .	300	41350	876	137,8	2,8	49,0
Кочевниковъ . . . . .	4833	489655	12427	101,4	2,6	39,0
Въ отдѣлѣ . . . . .	5133	531005	13303	103,5	2,6	40,0
Въ области . . . . .	90102	4703289	253908	52,2	2,8	18,6
<b>Я Ч М Е Н Ъ .</b>						
<b>Гор. Ташкентъ:</b>						
Русской части города . . . . .	48	3359	349	70,0	8,3	8,4
Туземной „ „ . . . . .	98	6736	880	68,7	8,8	7,8
Въ городѣ . . . . .	146	10095	1274	69,1	8,8	7,8
<b>Ташкентскій:</b>						
Крестьянскихъ . . . . .	179	8894	1621	50,0	9,0	5,6
Осѣвшихъ туземцевъ . . . . .	1423	94767	12642	66,6	8,8	7,6
Въ уѣздѣ . . . . .	1602	103661	14263	64,7	8,9	7,4
<b>Чимкентскій:</b>						
Крестьянскихъ . . . . .	225	1325	207	60,0	9,0	7,6
Осѣвшихъ туземцевъ . . . . .	1480	85360	12986	57,7	8,8	6,5
Кочевниковъ . . . . .	8933	453472	77450	51,0	8,7	5,8
Въ уѣздѣ . . . . .	10435,5	540157	90643	51,7	8,7	6,0
<b>Аулиеатинскій:</b>						
Крестьянскихъ . . . . .	531	33484	4617	63,0	8,6	7,3
Осѣвшихъ туземцевъ . . . . .	25	1760	223	70,4	8,1	8,7
Кочевниковъ . . . . .	6149	384640	55124	62,6	8,8	7,1
Въ уѣздѣ . . . . .	6705	419884	59964	62,7	8,8	7,1

<b>Перовскій:</b>						
Крестьянскихъ . . . . .	312	24300	2776	78,0	8,9	8,7
Кочевниковъ . . . . .	5844	416400	46789	71,3	8,0	8,9
Въ уѣздѣ . . . . .	6156	440700	49565	71,7	8,0	8,9
<b>Казалинскій:</b>						
Крестьянскихъ . . . . .	5	580	44	116,0	8,8	13,2
Кочевниковъ . . . . .	5057	588642	45737	116,0	9,0	13,0
Въ уѣздѣ . . . . .	5062	589222	45781	116,0	9,0	13,0
<b>Аму-Дарьинскій отдѣлъ:</b>						
Осѣвшихъ туземцевъ . . . . .	285	29850	2565	104,8	9,0	11,2
Кочевниковъ . . . . .	3650	278467	33978	76,3	9,0	8,5
Въ отдѣлѣ . . . . .	3935	308317	34233	78,4	9,0	8,7
Въ области . . . . .	34041,5	2412036	295723	70,9	8,8	8,1
<b>К У Н А К Ъ.</b>						
<b>Гор. Ташкентъ . . . . .</b>						
<b>Ташкентскій:</b>						
Крестьянскихъ . . . . .	—	—	—	—	—	—
Осѣвшихъ туземцевъ . . . . .	1040	34680	1700	33,3	1,6	20,7
Въ уѣздѣ . . . . .	1040	34680	1700	33,3	1,6	20,7
<b>Чимкентскій:</b>						
Крестьянскихъ . . . . .	—	—	—	—	—	—
Осѣвшихъ туземцевъ . . . . .	2510	98788	5100	39,4	2,0	19,7
Кочевниковъ . . . . .	7932	278944	14254	35,2	1,8	19,5
Въ уѣздѣ . . . . .	10442	377732	19354	36,2	1,9	19,5
<b>Аулиеатинскій:</b>						
Крестьянскихъ . . . . .	40	2130	70	53,2	1,7	31,3
Осѣвшихъ туземцевъ . . . . .	20	835	37	41,7	1,8	23,2
Кочевниковъ . . . . .	9789	444000	17675	45,4	1,8	25,2
Въ уѣздѣ . . . . .	9849	446965	17782	45,4	1,8	25,2
<b>Перовскій:</b>						
Крестьянскихъ . . . . .	—	—	—	—	—	—
Кочевниковъ . . . . .	100	5443	166	54,4	1,6	34,0
Въ уѣздѣ . . . . .	100	5443	166	54,4	1,6	34,0
<b>Казалинскій:</b>						
Крестьянскихъ . . . . .	—	—	—	—	—	—
Кочевниковъ . . . . .	—	—	—	—	—	—
Въ уѣздѣ . . . . .	—	—	—	—	—	—

<b>Аму-Дарьинскій отдѣль:</b>						
Осѣвшихъ туземцевъ . . .	130	4600	220	35,3	1,7	20,8
Кочевниковъ . . . . .	—	—	—	—	—	—
Въ отдѣлѣ . . . . .	130	4600	220	35,3	1,7	20,8
<i>Въ области</i> . . . . .	21561	869420	39222	39,0	1,8	21,7
<b>Д Ж У Г А Р А.</b>						
<b>Гор. Ташкентъ:</b>						
въ русской части города . .	5	324	8	65,0	1,6	40,6
въ туземной „ „ . . . . .	41	2638	78	64,3	1,9	34,0
Въ городѣ . . . . .	46	2962	86	64,4	1,9	34,0
<b>Ташкентскій:</b>						
Крестьянскихъ . . . . .	335	17560	632	52,0	1,9	27,4
Осѣвшихъ туземцевъ . . . . .	914	49680	1636	54,4	1,8	30,2
Въ уѣздѣ . . . . .	1249	67240	2268	53,9	1,8	29,9
<b>Чимкентскій:</b>						
Крестьянскихъ . . . . .	16	870	30	54,4	1,9	28,9
Осѣвшихъ туземцевъ . . . . .	1280	67888	2133	53,0	1,7	31,2
Кочевниковъ . . . . .	820	43650	1450	53,0	1,8	29,5
Въ уѣздѣ . . . . .	2116	112408	3613	53,0	1,7	31,2
<b>Аулиеатинскій</b>						
Крестьянскихъ . . . . .	—	—	—	—	—	—
Осѣвшихъ туземцевъ . . . . .	—	—	—	—	—	—
Кочевниковъ . . . . .	56	3260	94	58,2	1,7	40,1
Въ уѣздѣ . . . . .	56	3260	94	58,2	1,7	40,1
<b>Перовскій:</b>						
Крестьянскихъ . . . . .	—	—	—	—	—	—
Кочевниковъ . . . . .	—	—	—	—	—	—
Въ уѣздѣ . . . . .	—	—	—	—	—	—
<b>Казалинскій:</b>						
Крестьянскихъ . . . . .	—	—	—	—	—	—
Кочевниковъ . . . . .	—	—	—	—	—	—
Въ уѣздѣ . . . . .	—	—	—	—	—	—
<b>Аму-Дарьинскій отдѣль:</b>						
Осѣвшихъ туземцевъ . . . . .	4267	825000	6760	193,0	1,6	120,6
Кочевниковъ . . . . .	3450	610000	5286	177,0	1,6	110,6
Въ отдѣлѣ . . . . .	7717	1435000	12046	186,0	1,6	116,2
<i>Въ области</i> . . . . .	11184	1620870	18107	144,9	1,6	90,6

		РОЖЬ (ОЗИМАЯ)					
		(культивируется только въ одномъ Аулиеатинск. уѣздѣ).					
<b>Аулиеатинскій:</b>							
Крестьянскихъ . . . . .		72	4485	491	62,3	7,0	8,9
Осѣдлыхъ туземцевъ . . . . .		9	420	63	46,6	7,0	6,7
Кочевниковъ . . . . .		169	6350	1197	38,0	7,1	5,4
Въ уѣздѣ . . . . .		250	11255	1751	45,0	7,0	8,4
<i>Въ области</i> . . . . .		250	11255	1751	45,0	7,0	6,4
		<b>О В Е С Ъ</b>					
		(культивир. только въ Аулиеатинск. и Чимкентск. уѣзд.).					
<b>Чимкентскій:</b>							
Крестьянскихъ . . . . .		723	41325	5888	57,1	8,1	7,0
Осѣвшихъ туземцевъ . . . . .		—	—	—	—	—	—
Кочевниковъ . . . . .		—	—	—	—	—	—
Въ уѣздѣ . . . . .		723	41325	5888	57,1	8,1	7,0
<b>Аулиеатинскій:</b>							
Крестьянскихъ . . . . .		3353	231454	26530	70,0	7,9	8,8
Осѣвшихъ туземцевъ . . . . .		399	21437	3200	54,0	8,3	5,3
Кочевниковъ . . . . .		7358	398840	58580	54,2	8,0	5,5
Въ уѣздѣ . . . . .		11110	651731	88310	58,7	8,0	7,3
<i>Въ области</i> . . . . .		11833	693056	94198	58,6	8,0	7,3
		<b>Г О Р О Х Ъ,</b>					
<b>Гор. Ташкентъ . . . . .</b>		—	—	—	—	—	—
<b>Ташкентскій:</b>							
Крестьянскихъ . . . . .		26	830	112	32,0	4,4	7,4
Осѣдлыхъ туземцевъ . . . . .		866	27684	3473	32,0	4,0	8,0
Въ уѣздѣ . . . . .		892	28514	3585	32,0	4,0	8,0
<b>Чимкентскій:</b>							
Крестьянскихъ . . . . .		—	—	—	—	—	—
Осѣдлыхъ туземцевъ . . . . .		231	6723	893	29,1	3,9	7,5
Кочевниковъ . . . . .		213	6321	814	29,7	3,8	7,8
Въ уѣздѣ . . . . .		444	13044	1707	29,4	3,8	7,7
<b>Аулиеатинскій:</b>							
Крестьянскихъ . . . . .		45	1320	180	30,0	4,0	7,5
Осѣдлыхъ туземцевъ . . . . .		2	82	8	41,0	4,0	10,2
Кочевниковъ . . . . .		69	2768	276	39,3	4,0	9,8
Въ уѣздѣ . . . . .		116	4170	464	36,0	4,0	9,0

<b>Перовскій:</b>						
Крестьянскихъ . . . . .	—	—	—	—	—	—
Кочевниковъ . . . . .	—	—	—	—	—	—
Въ уѣздѣ . . . . .	—	—	—	—	—	—
<b>Казалинскій:</b>						
Крестьянскихъ . . . . .	—	—	—	—	—	—
Осѣдлыхъ туземцевъ . . . . .	—	—	—	—	—	—
Въ уѣздѣ . . . . .	—	—	—	—	—	—
<b>Аму-Дарьинскій отдѣлъ:</b>						
Осѣдлыхъ туземцевъ . . . . .	392	19760	1582	50,5	4,1	12,3
Кочевниковъ . . . . .	320	17200	1298	53,5	4,0	13,4
Въ отдѣлѣ . . . . .	712	36960	2880	51,9	4,0	12,9
Въ области . . . . .	2164	82688	8636	38,2	4,0	9,5
<b>К У К У Р У З А.</b>						
<b>Гор. Ташкентъ:</b>						
Русской части города . . . . .	9	496	36	55,0	4,0	13,7
Туземной „ „ . . . . .	36	1674	113	46,5	3,1	15,5
Въ городѣ . . . . .	45	2170	149	48,2	3,3	14,7
<b>Ташкентскій</b>						
Крестьянскихъ . . . . .	—	—	—	—	—	—
Осѣдлыхъ туземцевъ . . . . .	2780	107409	10120	38,8	4,0	9,7
Въ уѣздѣ . . . . .	2780	107409	10120	38,8	4,0	9,7
<b>Чимкентскій:</b>						
Крестьянскихъ . . . . .	8	344	30	43,0	3,8	11,3
Осѣдлыхъ туземцевъ . . . . .	632	23768	2167	37,6	3,6	10,4
Кочевниковъ . . . . .	2894	110100	10263	38,4	3,7	10,4
Въ уѣздѣ . . . . .	3534	134212	12460	38,0	3,7	10,4
<b>Аулиеатинскій:</b>						
Крестьянскихъ . . . . .	—	—	—	—	—	—
Осѣдлыхъ туземцевъ . . . . .	128	5122	387	40,0	3,0	13,3
Кочевниковъ . . . . .	2850	114762	9400	40,3	3,4	11,8
Въ уѣздѣ . . . . .	2978	119884	9787	40,2	3,3	12,2
<b>Перовскій:</b>						
Крестьянскихъ . . . . .	—	—	—	—	—	—
Кочевниковъ . . . . .	—	—	—	—	—	—
Въ уѣздѣ . . . . .	—	—	—	—	—	—



<b>Казалинскій:</b>						
Крестьянскихъ . . . . .	—	—	—	—	—	—
Кочевниковъ . . . . .	—	—	—	—	—	—
Въ уѣздѣ . . . . .	—	—	—	—	—	—
<b>Аму-Дарьинскій отдѣлъ:</b>						
Туземцевъ осѣдлыхъ . . . . .	—	—	—	—	—	—
Кочевниковъ . . . . .	—	—	—	—	—	—
Въ отдѣлѣ . . . . .	—	—	—	—	—	—
<i>Въ области</i> . . . . .	9337	363675	32516	39,0	3,5	11,1
<b>КАРТОФЕЛЬ.</b>						
<b>Гор. Ташкентъ:</b>						
въ русской части города . . . . .	65	18769	3760	288,7	57,8	5,0
въ туземной „ „ . . . . .	34	9364	1876	275,4	55,2	5,0
Въ городѣ . . . . .	99	28133	5635	284,2	56,3	5,0
<b>Ташкентскій:</b>						
Крестьянскихъ . . . . .	63	19676	3479	312,3	55,2	5,6
Туземцевъ осѣдлыхъ . . . . .	317	114715	18622	361,8	58,7	6,2
Въ уѣздѣ . . . . .	380	134391	22101	353,7	58,2	6,1
<b>Чимкентскій:</b>						
Крестьянскихъ . . . . .	443	147344	24324	332,6	55,0	6,1
Туземцевъ осѣдлыхъ . . . . .	6	1720	279	286,7	46,5	6,1
Кочевниковъ . . . . .	11	3050	566	277,3	51,5	5,4
Въ уѣздѣ . . . . .	460	152114	25169	330,8	54,7	6,1
<b>Аулиеатинскій:</b>						
Крестьянскихъ . . . . .	183	73150	6488	400,0	35,5	11,3
Туземцевъ осѣдлыхъ . . . . .	5	2860	265	159,3	53,0	3,0
Кочевниковъ . . . . .	18	1244	886	248,8	49,2	5,0
Въ уѣздѣ . . . . .	206	77254	7639	375,0	37,0	11,2
<b>Перовскій:</b>						
Крестьянскихъ . . . . .	164	93130	8900	567,8	54,3	10,5
Кочевниковъ . . . . .	—	—	—	—	—	—
Въ уѣздѣ . . . . .	164	93130	8900	567,8	54,3	10,5
<b>Казалинскій:</b>						
Крестьянскихъ . . . . .	38	13250	1974	349,0	52,0	6,7
Кочевниковъ . . . . .	—	—	—	—	—	—
Въ уѣздѣ . . . . .	38	13250	1974	349,0	52,0	6,7

<b>Аму-Дарьинскій отдѣль:</b>						
Туземцевъ осѣдлыхъ . . .	56	17684	2888	315,8	51,6	6,1
Кочевниковъ . . . . .	—	—	—	—	—	—
Въ отдѣлѣ . . . . .	56	17684	2888	315,8	51,6	6,1
<i>Въ области</i> . . . . .	1403	515956	74307	367,7	52,9	6,9
<b>МАСЛИЧНЫЯ РАСТЕНІЯ.</b>						
<b>Ташкентскій:</b>						
Л Е Н Ъ.						
Крестьянскихъ . . . . .	249	6880	628	24,0	2,6	9,2
Осѣвшихъ туземцевъ . . .	3476	95180	9738	27,7	2,8	9,9
Въ уѣздѣ . . . . .	3725	102060	10366	27,4	2,8	9,8
<b>Чимкентскій:</b>						
Крестьянскихъ . . . . .	301	13510	775	44,8	2,6	17,2
Осѣвшихъ туземцевъ . . .	6925	242370	17778	35,0	2,6	13,5
Кочевниковъ . . . . .	2420	68800	5923	35,9	2,6	13,8
Въ уѣздѣ . . . . .	9646	342680	24476	35,5	2,6	13,7
<b>Аулиеатинскій:</b>						
Крестьянскихъ . . . . .	610	17380	1716	28,5	2,8	10,2
Осѣвшихъ туземцевъ . . .	118	4275	278	36,2	2,4	15,0
Кочевниковъ . . . . .	1190	39504	2984	33,1	2,6	12,8
Въ уѣздѣ . . . . .	1918	61159	4978	31,9	2,6	12,3
<b>Перовскій:</b>						
Крестьянскихъ . . . . .	42	1215	124	28,3	3,0	9,6
Кочевниковъ . . . . .	—	—	—	—	—	—
Въ уѣздѣ . . . . .	42	1215	124	28,3	3,0	9,6
<b>Назалинскій:</b>						
Крестьянскихъ . . . . .	—	—	—	—	—	—
Кочевниковъ . . . . .	—	—	—	—	—	—
Въ уѣздѣ . . . . .	—	—	—	—	—	—
<b>Аму-Дарьинскій отдѣль:</b>						
Осѣвшихъ туземцевъ . . .	90	3378	265	37,5	2,9	13,0
Кочевниковъ . . . . .	2100	82400	6000	39,2	2,9	14,6
Въ отдѣлѣ . . . . .	2190	85778	6265	39,1	2,9	13,5
<i>Въ области</i> . . . . .	17521	592892	46209	33,8	2,6	13,0
<b>К О Н О П Л Я.</b>						
Гор. Ташкентъ . . . . .	—	—	—	—	—	—
Ташкентскій уѣздъ . . .	—	—	—	—	—	—

<b>Чимкентскій:</b>						
Крестьянскихъ . . . . .	2	70	7	35,0	3,5	10,0
Осѣвшихъ туземцевъ . . . . .	—	—	—	—	—	—
Кочевниковъ . . . . .	—	—	—	—	—	—
Въ уѣздѣ . . . . .	2	70	7	35,0	3,5	10,0
<b>Аулиеатинскій:</b>						
Крестьянскихъ . . . . .	89	2530	356	28,4	4,0	7,1
Осѣвшихъ туземцевъ . . . . .	10	400	40	40,0	4,0	10,0
Кочевниковъ . . . . .	49	1960	193	40,0	4,0	10,0
Въ уѣздѣ . . . . .	148	4890	589	33,0	4,0	10,0
Перовскій . . . . .	—	—	—	—	—	—
Казалинскій . . . . .	—	—	—	—	—	—
<b>Аму-Дарьинскій отдѣль:</b>						
Осѣдлыхъ туземцевъ . . . . .	390	14100	1268	36,1	3,2	11,3
Кочевниковъ . . . . .	595	19350	1762	32,5	3,0	10,8
Въ отдѣлѣ . . . . .	985	33450	3030	34,0	3,1	11,0
Въ области . . . . .	1135	38410	3626	33,9	3,2	10,6

К У Н Д Ж У Т Ъ.

<b>Ташкентскій:</b>						
Крестьянскихъ . . . . .	123	3770	108	30,7	0,8	38,4
Осѣдлыхъ туземцевъ . . . . .	367	11736	196	31,9	0,6	53,1
Въ уѣздѣ . . . . .	490	15506	304	31,7	0,6	53,0
<b>Чимкентскій:</b>						
Крестьянскихъ . . . . .	0,5	15	0,5	30,0	1,0	30,0
Осѣдлыхъ туземцевъ . . . . .	185	3890	107	21,0	0,6	35,0
Кочевниковъ . . . . .	53	1855	33	35,0	0,7	50,0
Въ уѣздѣ . . . . .	238,5	5760	140,5	24,2	0,6	40,3
<b>Аулиеатинскій:</b>						
Крестьянскихъ . . . . .	—	—	—	—	—	—
Осѣдлыхъ туземцевъ . . . . .	—	—	—	—	—	—
Кочевниковъ . . . . .	7	286	5	40,8	0,7	58,3
Въ уѣздѣ . . . . .	7	286	5	40,8	0,7	58,3
Перовскій . . . . .	—	—	—	—	—	—
Казалинскій . . . . .	—	—	—	—	—	—

<b>Аму-Дарьинскій отдѣль:</b>						
Осѣвшихъ туземцевъ . . .	570	23460	523	41,1	0,8	51,4
Кочевниковъ . . . . .	650	31670	489	48,5	0,7	69,3
Въ отдѣлѣ . . . . .	1220	55130	812	45,2	0,7	64,6
<i>Въ области</i> . . .	1955,5	76682	1261,5	39,2	0,7	56,0
<b>М      А      К      Ъ.</b>						
<b>Ташкентскій:</b>						
Крестьянскихъ . . . . .	—	—	—	—	—	—
Осѣдлыхъ туземцевъ . . .	25	750	17	30,0	0,7	43,0
Въ уѣздѣ . . . . .	25	750	17	30,0	0,7	43,0
<b>Чимкентскій:</b>						
Крестьянскихъ . . . . .	—	—	—	—	—	—
Осѣдлыхъ туземцевъ . . .	160	3460	93	21,6	0,6	36,0
Кочевниковъ . . . . .	—	—	—	—	—	—
Въ уѣздѣ . . . . .	160	3460	93	21,6	0,6	36,0
<b>Аулиеатинскій:</b>						
Крестьянскихъ . . . . .	109	3390	62	31,1	0,6	51,8
Осѣвшихъ туземцевъ . . .	—	—	—	—	—	—
Кочевниковъ . . . . .	—	—	—	—	—	—
Въ уѣздѣ . . . . .	109	3390	62	31,1	0,6	51,8
<b>Перовскій . . . . .</b>						
<b>Казалинскій . . . . .</b>						
Крестьянскихъ . . . . .	25	750	44	30,0	0,6	50,0
Кочевниковъ . . . . .	—	—	—	—	—	—
Въ уѣздѣ . . . . .	25	750	44	30,0	0,6	50,0
<b>Аму-Дарьинскій отдѣль:</b>						
Осѣвшихъ туземцевъ . . .	—	—	—	—	—	—
Кочевниковъ . . . . .	220	6930	140	28,3	0,64	47,1
Въ отдѣлѣ . . . . .	220	6230	140	28,3	0,64	47,1
<i>Въ области</i> . . .	539	14580	356	27,0	0,64	45,0
<b>ПОДСОЛНИЧНИКЪ.</b>						
<b>Гор. Ташкентъ . . . . .</b>	11	396	14	36,0	1,3	27,7
<b>Ташкентскій:</b>						
Крестьянскихъ . . . . .	38	1400	49	37,0	1,3	28,5
Осѣвшихъ туземцевъ . . .	86	2400	97	27,7	1,1	25,2
Въ уѣздѣ . . . . .	124	3800	146	30,7	1,2	25,6

<b>Чимкентскій:</b>						
Крестьянскихъ . . . . .	78	2340	122	30,0	1,5	20,0
Осѣвшихъ туземцевъ . . . . .	—	—	—	—	—	—
Кочевниковъ . . . . .	—	—	—	—	—	—
Въ уѣздѣ . . . . .	78	2340	122	30,0	1,5	20,0
<b>Аулиеатинскій:</b>						
Крестьянскихъ . . . . .	25	976	32	39,0	1,3	30,0
Осѣвшихъ туземцевъ . . . . .	—	—	—	—	—	—
Кочевниковъ . . . . .	—	—	—	—	—	—
Въ уѣздѣ . . . . .	25	976	32	39,0	1,3	30,0
<b>Перовскій</b> . . . . .	—	—	—	—	—	—
<b>Казалинскій</b> . . . . .	—	—	—	—	—	—
<b>Аму-Дарьинскій отдѣлъ</b> . . . . .	—	—	—	—	—	—
<i>Въ области</i> . . . . .	238	7512	314	31,6	1,3	24,3
<b>И Н Д А У.</b>						
<b>Гор. Ташкентъ</b> . . . . .	—	—	—	—	—	—
<b>Ташкентскій уѣздъ</b> . . . . .	—	—	—	—	—	—
<b>Чимкентскій:</b>						
Крестьянскихъ . . . . .	—	—	—	—	—	—
Осѣвшихъ туземцевъ . . . . .	104	4840	273	46,5	2,6	18,0
Кочевниковъ . . . . .	—	—	—	—	—	—
Въ уѣздѣ . . . . .	104	4840	273	46,5	2,6	18,0
<b>Аулиеатинскій:</b>						
Крестьянскихъ . . . . .	833	24276	2166	28,8	2,6	11,1
Осѣвшихъ туземцевъ . . . . .	128	4675	318	36,6	2,5	14,5
Кочевниковъ . . . . .	1246	41750	3182	33,6	2,6	12,9
Въ уѣздѣ . . . . .	2207	70701	5666	32,0	2,6	12,3
<b>Перовскій</b> . . . . .	—	—	—	—	—	—
<b>Казалинскій</b> . . . . .	—	—	—	—	—	—
<b>Аму-Дарьинскій отдѣлъ:</b>						
Осѣвшихъ туземцевъ . . . . .	1050	40938	1856	39,0	1,8	21,7
Кочевниковъ . . . . .	3565	139650	8391	39,2	2,3	17,0
Въ отдѣлѣ . . . . .	4615	180588	10247	39,1	2,2	17,8
<i>Въ области</i> . . . . .	6951	256129	16186	36,8	2,3	16,0

Изъ только что приведенныхъ таблицъ видно, что по-уѣздно хлѣбные посѣвы находятся въ слѣдующихъ 0/0/0 соотношеніяхъ къ общей посѣвной площади соотвѣтствующихъ культуръ:

Названіе уѣздовъ.	НАЗВАНІЕ ХЛѢБНЫХЪ РАСТЕНІЙ.									
	ПШЕНИЦА.		Ячмень.	Просо.	Кунакъ.	Рисъ.	Джугара.	Овесъ.	Кукуруза.	Картофель.
	Озимая.	Яровая.								
Г. Ташкентъ .	0,0	0,0	0,5	0,1	—	0,1	0,4	—	0,5	7,0
Ташкентскій .	30,4	9,4	4,7	7,7	4,8	89,2	11,1	—	29,8	27,1
Чимкентскій .	54,3	38,2	30,6	35,0	48,4	4,8	19,0	6,1	37,8	32,8
Аулиеатинскій .	4,4	37,3	19,7	39,1	45,7	—	0,5	93,9	31,9	14,7
Перовскій . . .	0,4	8,0	18,1	7,5	0,5	0,8	—	—	—	11,7
Казалинскій . .	—	3,7	14,8	4,9	0,6	—	—	—	—	2,7
Аму-Дарьнск. отд.	10,5	3,4	11,6	5,7	—	5,1	69,0	—	—	4,0
	100	100	100	100	100	100	100	100	100	100

Такимъ образомъ культура яровой пшеницы занимаетъ болѣе  $\frac{2}{3}$  всей посѣвной площади въ Чимкентскомъ и Аулиеатинскомъ уѣздахъ. Чтоже касается озимой пшеницы, то болѣе половины ея площади принадлежитъ Чимкентскому уѣзду, и около  $\frac{1}{3}$ —Ташкентскому. Въ остальныхъ же уѣздахъ, какъ болѣе сѣверныхъ, озимая пшеница разводится въ несравненно меньшихъ размѣрахъ, и даже въ Казалинскомъ уѣздѣ, какъ самомъ сѣверномъ, она совершенно не культивируется. Посѣвная площадь ячменя тоже хотя распределена далеко неравномѣрно между уѣздами, но тѣмъ не менѣе ихъ процентное колебаніе не отличается рѣзкой контрастностью, и только Чимкентскій уѣздъ даетъ почти  $\frac{1}{3}$  посѣвной площади; въ остальныхъ же уѣздахъ посѣвы ячменя распределены болѣе или менѣе равномѣрно, за исключеніемъ Ташкентскаго уѣзда. Просо и кунакъ культивируются во всѣхъ уѣздахъ области, за исключеніемъ Казалинскаго, гдѣ культура кунака отсутствуетъ. Особенно сильно развиты посѣвы проса и кунака

въ Чимкентскомъ и Аулиеатинскомъ уѣздахъ, остальные же уѣзды и отдѣлы не даютъ и  $\frac{1}{3}$  посѣвной площади этихъ растений. Культура риса развита во всей области, за исключеніемъ Аулиеатинскаго. Почти 0,9 всей посѣвной площади риса принадлежитъ Ташкентскому уѣзду, въ остальныхъ же уѣздахъ, въ особенности Перовскомъ и Казалинскомъ, культура риса только начинаетъ прививаться, а въ Чимкентскомъ и Аму-Дарьинскомъ отдѣлѣ она обѣщаетъ развиться въ широкихъ размѣрахъ, т. к. этотъ злакъ даетъ хорошую прибыль. Горохъ преимущественно разводится въ Ташкентскомъ и Чимкентскомъ уѣздахъ и въ Аму-Дарьинскомъ отдѣлѣ, а также частью и въ Аулиеатинскомъ уѣздѣ, въ Перовскомъ же и Казалинскомъ уѣздахъ культуры гороха не имѣется. Кукуруза почти равномерно разводится только въ трехъ уѣздахъ области и не культивируется совершенно въ остальныхъ уѣздахъ. Картофель произрастаетъ во всей области, особенно сильно развита его культура въ Ташкентскомъ и Чимкентскомъ уѣздахъ.

Чтоже касается техники земледѣлія, то она во всей области какъ у осѣдлыхъ туземцевъ, такъ и у кочевниковъ стоитъ почти на одинаковой, очень низкой степени развитія. Способъ воздѣлыванія земли самый примитивный и почти не улучшается вслѣдствіе косности и рутинности мѣстнаго туземнаго населенія. Только узбеки Аму-Дарьинскаго отдѣла, Шураханскаго участка, да отчасти и каракалпаки того-же отдѣла, Чимбайскаго участка, болѣе или менѣе умѣло обращаются съ обработкой земли, много укладывая на обработку неблагодарной почвы\*) труда, энергіи и терпѣнія, чѣмъ, къ сожалѣнію, не отличаются киргизы. Вотъ благодаря чему культура въ Аму-Дарьинскомъ отдѣлѣ стоитъ много выше прочихъ уѣздовъ области.

Въ мѣстномъ полеводствѣ различаютъ три отрасли: а) собственно земледѣліе, т. е. воздѣлываніе зерновыхъ хлѣбовъ и кормовыхъ травъ, б) воздѣлываніе хлопка и в) воздѣлываніе масличныхъ растений.

---

\*) См. описаніе условій земледѣлія въ Аму-Дарьинскомъ отдѣлѣ.

Въ предѣлахъ Сыръ-Дарьинской области культивируются слѣдующія хлѣбныя, масличныя и техническія растенія: пшеница (яровая и озимая), ячмень, просо, рисъ, кунакъ, джугара, кукуруза, овесъ, горохъ и въ небольшихъ размѣрахъ рожь; изъ масличныхъ: ленъ, конопля, индау, кунджуть, подсолнечникъ и макъ; изъ техническихъ: хлопокъ.

*Пшеница*, по сартовски бугдай, составляетъ главный хлѣбъ всего населенія. Воздѣлывается яровая и озимая. Существуетъ много сортовъ пшеницы. *Тюйе-чи-бугдай*—трудно обмолачивается, но зато ее не трогаютъ воробьи. Вторая разновидность носитъ названіе *мочакъ-бугдай*, съ бѣлыми остями, легко вымолачивается и даетъ особенно бѣлую муку; но можетъ быть воздѣлываема лишь на поляхъ, далеко удаленныхъ отъ жилья и садовъ, т. к. воробьи на нее сильно нападаютъ. *Кизылъ-бугдай*—высокій сортъ, красная яровая или озимая пшеница, отличающаяся болѣе длинными и тонкими зернами съ зеленоватою верхушкою. *Акъ-бугдай*—бѣлый сортъ, болѣе сходный съ европейской. *Кара-сюлю* (черноколоска) имѣетъ мелкое, темно-бурое зерно, которое цѣнится мало и преимущественно скармливается лошадямъ. *Лизилъкъ* (яровая пшеница) имѣетъ очень короткій вегетационный періодъ и очень легка.

Озимая пшеница сѣется обыкновенно въ октябрѣ, но въ благопріятныя зимы нѣкоторыя отлагаютъ посѣвы и до ноября. Поздній вообще посѣвъ объясняется частью запаздываніемъ работъ по уборкѣ, а также боязнью засухи въ сентябрѣ и слишкомъ буйнаго разростанія пшеничныхъ зеленей до наступленія зимы, т. к. отъ этого ухудшается урожай зерномъ.

Подъ озимую пшеницу нѣкоторые туземцы пашутъ начиная съ середины сентября и кончая октябремъ. Мѣстами подъ озимь даже пашутъ въ первый разъ въ началѣ мая, оставляя землю въ такомъ видѣ до сентября, когда ее вновь спашутъ во второй разъ и тутъ-же засѣютъ, задѣлавъ зерно малой (палка, служащая вмѣсто бороны).

Первые всходы показываются черезъ 1—2 недѣли послѣ



посѣва. Въ среднемъ на десятину высѣвается туземцами 8 пудовъ, а средній урожай считается «самъ» 6—7.

Туземцы пахутъ землю омачемъ, проходя ее поочередно то вдоль, то впоперекъ. Зерно задѣлываютъ омачемъ совмѣстно съ малой.

Одинъ человѣкъ на парѣ быковъ можетъ спяхать въ день  $1\frac{1}{2}$  танапа\*), т. е. 1 батманъ ( $1\frac{1}{3}$  десят.) въ 3—4 дня, въ томъ числѣ  $\frac{1}{3}$  дня уйдетъ на бороньбу—это первая вспашка. Во второй разъ пашется чаще и вмѣстѣ съ сѣвомъ и бороньбой уходитъ цѣлыхъ 4 дня (сѣять въ теченіе 2 часовъ и столько-же для бороньбы).

Такимъ образомъ у туземца только для одной вспашки съ посѣвомъ и бороньбой одного батмана уходитъ 7—8 дней. Нѣкоторые изъ туземцевъ пшеницу полятъ, для чего надо затратить цѣлыхъ 4 дня одному человѣку, но полятъ очень и очень рѣдко.

Начинаютъ поливать съ первыхъ чиселъ мая и до половины іюня. Въ большинствѣ случаевъ озим. пшеницу приходится полить только разъ и рѣдко два, т. к., благодаря безалаберному водопользованію и примитивности самаго устройства арыковъ, воды теряется около  $\frac{1}{3}$  совершенно непроизводительно. Лучшимъ и своевременнымъ поливомъ считается поливъ пшеницы въ срединѣ мая, когда она начинаетъ колоситься. При двукратномъ поливѣ пшеницы получается зерна на 25—30<sup>0</sup>/<sub>0</sub> больше однократнаго. Опытный, хорошій работникъ поливаетъ 1 кулакомъ воды 8—10 батмановъ, а плохой—4—5 батман. въ сутки. (Кулакъ—мѣра воды— $\frac{3}{4}$  на  $\frac{3}{4}$  арш. это въ данномъ случаѣ; обыкновенно-же эта мѣра трудно опредѣлимая, т. к. строго установленной мѣры «кулакъ» не существуетъ, и почти у каждаго арычнаго общества «кулакъ» имѣетъ свои особые размѣры).

Пшеница преимущественно поспѣваетъ въ концѣ іюня въ южной части области, и въ началѣ іюля и даже въ концѣ его—въ сѣверной и восточной ея частяхъ.

---

\*) Танапъ =  $\frac{1}{8}$  батмана, т. е. 400 кв. саж.

Въ среднемъ на жнитво одного батмана уходитъ 8 дней для одного человѣка вмѣстѣ съ вязкой сноповъ.

Для перевозки урожая пшеницы съ батмана земли потребуется, смотря по разстоянію до тока, для одного человѣка при 2-хъ верблюдахъ отъ 1 до 2-хъ дней въ среднемъ.

Пшеницу молотятъ уваломъ\*) или копытами быковъ. Чтобы смолотить урожай съ батмана пшеницы уваломъ или копытами быковъ потребуется приблизительно при 1 человѣкѣ и парѣ быковъ (уваломъ)—2—3 дня, а иногда и 4, смотря по твердости соломы. Послѣ первой молотбы пшеницу вѣять вилами съ 5 зубцами. Средній рабочій можетъ провѣять урожай съ батмана въ теченіе 2—3 часовъ. Затѣмъ пшеницу снова молотятъ во второй разъ преимущественно копытами быковъ (4—6) въ теченіе дня. Послѣ второй молотбы пшеницу вѣять во второй разъ лопатами и просѣвають въ заключеніе черезъ рѣшето, сдѣланное изъ кишекъ, для чего уходитъ еще 4—5 часовъ для одного рабочаго.

Такимъ образомъ для полной обработки одного батмана (1<sup>1</sup>/<sub>3</sub> десят.) земли подъ озимую пшеницу уходитъ для одного рабочаго отъ 20 до 23 дней, а именно: 1-я вспашка 3—4 дня, вторая—4, жнитво—8, перевозка—1—2, 1-я молотба—2—3 дня, 2-я—1, провѣять 2 раза и полить—1 день.

Считая въ среднемъ стоимость сельско-хозяйственнаго рабочаго въ 80—1 руб. въ день, получится, что обработка батмана земли подъ озим. пшеницу обойдется при наемномъ способѣ обработки въ 18—23 руб., считая-же еще и стоимость такой рабочей силы, какимъ является скотъ (быки, лошади и даже коровы) въ среднемъ по 40—50 к. на голову въ день, получится, что при наймѣ для этого въ среднемъ ушло-бы 12—15 руб. деньгами или натурой.

Детализируя-же стоимость обработки батмана подъ пшеницу по видамъ работъ и стоимости рабочей силы какъ

---

\*) Уваль имѣетъ видъ четырехугольника и дѣлается изъ вѣтвей деревьевъ, переплетая его колючей, жесткой травой. Иногда сверху для тяжести кладутъ комя земли и камни. Уваль вѣситъ до 7—9 пудовъ,

человѣка, такъ и скота, получится слѣдующая приближительная картина: первая вспашка—2 р. 40 к.—3 р. 60 к., быки по 40—50 к.—2 р. 40 к.—3 руб. Вторая вспашка и бороньба:—рабочій—2 р. 40—3 р. 20 к., скоть—2 р. 40 к. 3 р. и до 3 р. 20 к.—4 руб. Всего слѣдовательно вспашка будетъ стоить приблизительно 10—13 руб. Поливъ батмана—25 к.; жнитво—6 р. 40 к. 8 руб.; перевозка 1 р. 50 к.—2 руб.; молотьба:—рабочій 2 р. 50 к.—3 руб. и до 3 р. 50 к.; скоть (4 быка) 4 р. 80 к.—5 р. 40 к. и до 6 р.—7 р.; вѣянье—50—60 к. Такимъ образомъ стоимость затрачиваемой рабочей силы на воздѣлываніе батмана ( $1\frac{1}{3}$  десят.) земли подъ пшеницу обходится приблизительно въ 26—33 рубля. По расчету-же туземца вся уборка съ батмана обходится почти въ три раза дешевле. Если у туземца не станутъ своихъ силъ для обработки полей, то обыкновенно онъ сдастъ свою землю испольщику (котчій), которому и приходится  $\frac{1}{3}$  или  $\frac{1}{4}$  часть урожая, т. е. приблизительно 11—16 пудовъ зерна; кромѣ того, ему (котчему) полагается отъ хозяина халатъ (50 к.), харчи (2 р. 40 к.); присоединяя-же сюда и 50—60 к. съ десятины податей, получится, что такимъ образомъ обработка батмана будетъ стоить 10—13 р., не считая своего скота, а также и своего труда.

Собранный хлѣбъ (зерно) хранятъ только въ ямахъ, въ амбарахъ не хранятъ, т. к. тамъ много портятъ мыши, да и рѣдко у кого таковой имѣется.

Солому-же (саманъ), которой получается до 60 пудовъ съ десятины, хранятъ преимущественно въ крытыхъ помѣщеніяхъ (саманъ-хана) и даютъ зимой скоту.

Зерно мелютъ на своихъ-же примитивнаго устройства мельницахъ. Съ 11 пудовъ зерна получается  $10\frac{1}{4}$ — $10\frac{1}{2}$  пуд., остальное отходить на мельницахъ. Цѣны на пшеницу бываютъ разныя какъ въ разныхъ уѣздахъ, такъ и по времени года (см. таблицу средне-справочныхъ цѣнъ). Обыкновенно-же осенью цѣны на хлѣбъ бываютъ на 20—25% дешевле въ сравненіи съ ранней весной. Бѣдные туземцы закупаютъ свой хлѣбъ еще съ осени, а затѣмъ зимой и весной сами приобрѣтаютъ его по много высшей цѣнѣ, пе-

реплачивая 20—30<sup>0</sup>/<sub>0</sub>. Богатые-же обыкновенно не продаютъ, а, наоборотъ, скупаютъ, чтобы по веснѣ продать хлѣбъ подороже. Причина поспѣшности продажи бѣднѣйшимъ элементомъ своего урожая кроется въ его нуждѣ и отчасти безпечности.

Такова картина техники земледѣлія и стоимости обработки у туземцевъ батмана озимой пшеницы.

Чтоже касается русскихъ крестьянъ, то здѣсь эта картина представляется въ другомъ видѣ.

Прежде всего крестьяне сѣютъ преимущественно яровую пшеницу. Такъ, изъ 21.373 десятинъ, занятыхъ въ 1906 г. подъ посѣвъ пшеницы,—15204 принадлежитъ культурѣ яровой, а 6169—озимой; послѣдняя главнымъ образомъ развита на югѣ Сыръ-Дарьинской области—въ Ташкентскомъ уѣздѣ.

Крестьяне-переселенцы подъ озимую пшеницу начинаютъ пахать осенью въ октябрѣ или даже въ началѣ ноября, смотря по дождямъ. Пашутъ исключительно плугами—одно и двухъ-лемешными. Пашутъ только разъ и тутъ-же засѣваютъ, задыливая зерна бороной съ желѣзными зубьями.

Вспахать, заборонить и засѣять 1 десятину подъ озимую пшеницу одному взрослому и подростку при плугѣ и 2-хъ парахъ быковъ потребуется 2 дня, но если-же прибавить еще взрослога рабочаго съ лошадыю, который только сѣяль-бы и боронилъ, то та-же операція займетъ 1<sup>1</sup>/<sub>2</sub> дня, а съ натугой—даже и 1 день. Если нанять вспахать десятину, то это будетъ стоить въ среднемъ 6—7—8 рублей. Пшеницу поливаютъ 1—2 раза. Жать начинаютъ въ концѣ іюня. Средній жнецъ 1 десятину пшеницы можетъ сжать и связать въ 5—6 дней.

Нѣкоторые крестьяне земледѣльцы пшеницу косятъ, что стоитъ въ 3—4 раза дешевле жнитва. Жнитво съ десятины стоитъ въ среднемъ 7—8—9 руб. Молотятъ пшеницу каменными катками. Однимъ каткомъ и одной лошадыю, при 4—5 рабочихъ можно въ день смолотить урожай съ 2-хъ десятинъ, что приблизительно стоитъ 5—6 руб., т. е. 2 р. 50 к.—3 руб. съ десятины. Рабочій при своемъ каткѣ

и со своею лошадыю за молотьбу получаетъ по 6—7—8 к. съ пуда зерна. Вѣять исключительно вѣялками. На 1 вѣялкѣ 5—6 рабочихъ могутъ въ день провѣять 500—600 пудовъ зерна. Если-же отдать провѣять зерно сдѣльно, то за это берутъ по 1—1,5 пуда со 100 пуд. зерна, т. е. съ десятины въ среднемъ 1 р.—1 р. 25 к. до 2 р. Такимъ образомъ обработка десятины земли подъ озимую пшеницу и ея уборка будутъ стоить приблизительно 16 р. 50 к.—20 р.—21 р., прибавивъ сюда стоимость полива и перевозки (2—3 р.+2 р.) получится 22—25—26 руб.

Подъ яровую пшеницу начинаютъ пахать въ апрѣлѣ или мартѣ, смотря по погодѣ. Туземцы пахутъ два раза разъ-за-разомъ. Условія уборки десятины яров. пшеницы одинаковы съ озимой. Созрѣваетъ одновременно съ озимой пшеницей. Количество высѣва зерна на десятину и сборъ его тоже почти одинаковы съ озимой пшеницей.

Крестьяне подъ яровую пшеницу пахутъ съ осени, если въ это время бываютъ дожди, а если ихъ нѣтъ, то пахутъ съ весны. Преимущественно-же пахутъ съ весны, въ началѣ или срединѣ марта. Пахутъ только разъ. Послѣ вспашки сей-часъ-же засѣваютъ и боронятъ, проходя раза два 3-я боронами.

Если-же землю пахутъ съ осени, то сѣютъ пшеницу съ весны—въ началѣ марта. Хлѣбъ поливаютъ въ теченіе іюня. Пшеница поспѣваетъ въ концѣ іюня или началѣ іюля, когда и начинаютъ жать, кончая жнитво въ первыхъ числахъ августа. Жнутъ преимущественно серпами и даже косятъ. Нѣкоторые обзавелись жнейками, но утилизацію ея считаютъ неподходящею, т. к. этому много мѣшаютъ арыки и требуютъ много рабочихъ—человѣкъ 10—12 для сноповязи и управленія. Кромѣ того, жнейка часто портится, а отсутствіе въ селахъ специальныхъ мастеровъ заставляеть хозяина испорченную машину изъять изъ употребленія до ея подчинки или случайнымъ проѣзжимъ мастеромъ, или-же самому свезти къ таковому въ городъ.

Крестьяне пахутъ одно или двух-лемешнымъ плугомъ. Въ одно-лемешный плугъ впрягаютъ 2—3 пары быковъ, а

въ двух-лемешный—4 и даже 5 парь. Въ борону впрягаютъ одну лошадь или 2 быка. На десятину высѣваютъ въ среднемъ пудовъ 8, а собираютъ 55—60 пуд.

Сжатую пшеницу перевозятъ домой и складываютъ въ скирды. Одинъ человѣкъ можетъ сжать десятину въ 4—5 дней, считая съ сноповязью. Перевозка съ поля домой займетъ около дня на парѣ быковъ при 1 человѣкѣ.

Молотятъ хлѣбъ каменными катками; молотилокъ у крестьянъ почти нѣтъ, т. к. они стоятъ очень дорого и не умѣютъ съ ними обращаться при поломкѣ частей и проч. поврежденіяхъ.

Три человѣка (погонщикъ и два переворачиваютъ и носятъ солому) при 2-хъ каткахъ могутъ въ день смолотить урожай съ 2—2<sup>1</sup>/<sub>2</sub> десятинъ. Тѣ-же 3 человѣка урожай съ одной десятины могутъ провѣять въ полдня, пропуская зерно черезъ вѣялку 2 раза.

Опредѣляя стоимость рабочей силы въ среднихъ размѣрахъ, получатся слѣдующія цифры стоимости обработки одной десятины подъ яровую пшеницу: вспашка (при однолемешномъ плугѣ, въ который впрягается 3 пары быковъ, при 2-хъ человѣкахъ, десятину можно вспахать въ 2 дня, бороньба въ 2 бороны—<sup>1</sup>/<sub>4</sub> дня)—стоитъ отъ 8—9 руб. и до 12 руб. Два полива—два дня—2 руб. Жнитво—8—9—10 руб., молотьба—2 руб. 50 коп.—3 руб., вѣянье—2—3 руб.

Такимъ образомъ обработка и уборка десятины пшеницы крестьянину обходится приблизительно въ 25—33 р.

Если-же къ этому прибавить стоимость посѣва (8 п. стоятъ 7—8 р.) и аренду земли (5—6 и 7 р.), то получится, что стоимость уборки десятины яров. пшеницы обойдется въ 37—47 руб. Такую сумму приблизительно затрачиваетъ вновь прибывшій переселенецъ, не имѣющій ни земли и никакого живого и мертвого инвентаря. Устроившіеся-же крестьяне обходятся своими силами, за исключеніемъ жнитва, для чего затрачиваютъ деньгами и натурой въ среднемъ до 10 рублей на десятину пшеницы.

Такимъ образомъ обработка и уборка одной десятины подъ яровую пшеницу будетъ стоить нѣсколько дороже

озимой—рубля на 3—4. Разница эта можетъ быть объяснена тѣмъ обстоятельствомъ, что вспахать землю осенью будетъ стоить дешевле сравнительно съ весной, т. к., во-первыхъ—почти  $\frac{3}{4}$  посѣва пшеницы крестьяне производятъ весной, а во-вторыхъ, осенью скотъ свободнѣй, покончивъ съ полевыми работами, что при наймѣ, особенно неимѣющимъ живого и мертваго инвентаря, и составляетъ такую разницу.

Послѣ пшеницы вторымъ наиболѣе важнымъ хлѣбомъ, особенно для кочевниковъ, является *просо*. Его имѣется три сорта: *акъ* и *кизыль* (бѣлый и красный), тарыкъ и *чоканъ*.

Послѣдній сортъ туземцами предпочитается, какъ потому, что даетъ болѣе значительные урожаи, такъ и потому, что скорѣе вызрѣваетъ. Просо имѣетъ два вида: тарыкъ, т. е. *Panicum miliaceum*, и кунакъ (болѣе мелкое зерно) или боръ,—*Panicum italicum*, зерно котораго расцѣнивается ниже проса.

Культурой проса занимаются только туземцы какъ осѣвшіе, такъ и кочевники; крестьяне же высѣваютъ проса всего лишь 1<sup>0</sup>/<sub>0</sub> общаго посѣва области, а кунака почти совершенно не сѣютъ, за исключеніемъ крестьянъ Аулетинскаго уѣзда, высѣявшихъ кунака въ 1906 г. всего лишь 40 десятинъ.

Просо и кунакъ въ большинствѣ случаевъ являются уже вторыми посѣвами, т. е. послѣ уборки пшеницы и ячменя поле вторично засѣвается просомъ, кунакомъ, машемъ, кунджутомъ и др. растеніями.

Подъ просо начинаютъ пахать въ маѣ или же по уборкѣ пшеницы. Туземцы подъ просо пашутъ 2—3 и даже 4 раза, во второй разъ пашутъ дней черезъ 12—15 послѣ перваго, а въ третій разъ—дней черезъ 8—10 послѣ второго. Послѣ второй вспашки сѣютъ и зерна забораниваютъ малой. Въ первый разъ просо поливаютъ черезъ 15—20 дней послѣ посѣва, во второй разъ еще черезъ дней 20 послѣ перваго полива, въ третій разъ тоже поливаютъ черезъ такой-же приблизительно промежутокъ времени; поливаютъ даже и въ четвертый разъ, если имѣется вода. При пер-

вомъ поливѣ просо выходитъ изъ земли на 1—2 вершка. Второй поливъ приходится въ то время, когда просо начинаетъ колоситься, и въ третій разъ—когда концы колоса начинаютъ краснѣть.

На десятину высѣваютъ проса въ среднемъ около 2,5—3 пуд., а средній урожай «самъ» 18—20

Просо созрѣваетъ въ сентябрѣ, и уборка его продолжается до его конца

Одинъ рабочій на парѣ быковъ пашетъ батманъ ( $1\frac{1}{3}$  дес.) 4 дня, во второй разъ дня 3, а въ третій 2—2,5 дня вмѣстѣ съ посѣвомъ и бороньбой, т. к. вторая и третья вспашки легче. На 2—3 полива батмана уходитъ почти день. Одинъ-же человекъ можетъ сжать урожай проса съ батмана въ теченіе 7—8 дней. Перевозка сноповъ на токъ тоже въ среднемъ занимаетъ около дня. Съ батмана получается 250—280—300 сноповъ. Просо молотится легко, и урожай съ батмана управляется обмолотить одинъ человекъ при подросткѣ—погонщикѣ и при 2—3 парахъ быковъ въ теченіе 2-хъ дней, считая въ томъ числѣ и вѣянье. Просо молотятъ копытами быковъ, поставивъ снопы торчмя, т. е. колосьями вверхъ.

Учетъ рабочей силы одинаковъ съ учетомъ при обработкѣ пшеницы. Просо тоже, какъ и пшеница, хранится въ ямахъ. На крупу просо деретъ каждый хозяинъ въ особыхъ ступахъ. Изъ 11 пудовъ зерна проса получается 5,5—6 пудовъ крупы. Съ батмана проса собираютъ до 100 п. самана (соломы послѣ молотбы).

Подъ *кунакъ* пахутъ одновременно съ просомъ и почти при одинаковыхъ условіяхъ, т. е. время посѣва и уборки одинаковое съ просомъ. Стоимость обработки будетъ нѣсколько меньше, т. к. пахутъ только два раза.

*Рисъ* (шала)—любимая отрасль полеводства сартовъ Ташкентскаго уѣзда. Крестьяне Ташкентскаго уѣзда тоже занимаются культурой риса, но не сами, а сдаютъ исполъ туземцамъ.

Рисъ разводится, главнымъ образомъ, на болотистыхъ низинахъ; зато-же, при необычайномъ плодородіи, непри-



тязательнѣ всѣхъ прочихъ культурныхъ растений относительно удобренія.

Сортовъ риса различаютъ, главнымъ образомъ, два: бѣлый (акъ-шалы) и красный (кызыль-шалы). Послѣдній сортъ, т. е. кызыль-шалы, предпочитается первому, т. к. онъ болѣе крупнозернистъ, а также остистый и безостый.

Пахать подъ рисъ начинаютъ съ весны, въ первыхъ числахъ мая. Богатые-же хлѣбопашцы иногда пахутъ еще, кромѣ того, и съ осени, т. к. чѣмъ больше вспашекъ, тѣмъ урожай лучше. Вспахавъ землю, напускаютъ воды толщиною до  $\frac{1}{2}$  аршина. Затѣмъ поле боронятъ, вырывая сорныя травы и выравнивая поверхность земли. Потомъ бросаютъ зерно уже пророщенное. Для того, чтобы зерно проросло, его ссыпаютъ въ яму, наполненную водой, а сверху закрываютъ кошмой. Въ такомъ положеніи оно лежитъ дня 2—3, причемъ испорченный, легкій рисъ всплываетъ на поверхность.

Поле подъ рисъ дѣлается грядками—по 4—5 и до 10 на танапъ ( $\frac{1}{6}$  дес.). Эти грядки дѣлаются еще при первомъ посѣвѣ и остаются такъ по нѣсколько лѣтъ, при небольшомъ ежегодномъ ихъ ремонтѣ.

Рисъ начинаетъ проростать на 2-й—3-й день по посѣву. Подъ водой рисъ остается въ теченіе 90 дней до полного его созрѣванія. Если рисъ начинаетъ мѣстами гнить, то воду спускаютъ на время, пока онъ поправится, оставляя лишь очень тонкій слой воды. (Больной рисъ имѣетъ тонкій стебель и желтый его цвѣтъ).

Послѣ 90 дней, когда рисъ считается уже созрѣвшимъ, воду совершенно отбрасываютъ и начинаютъ жать.

Одинъ человѣкъ можетъ вспахать подъ рисъ на парѣ быковъ въ день  $\frac{1}{2}$ — $\frac{3}{4}$  танапа (200—300 кв. саж.), что при 5—6—7 вспашкахъ требуетъ очень много времени. Обыкновенно-же пахутъ 2—3 раза, а богатые, имѣющіе много рабочей силы, пахутъ 5—6 и даже 7 разъ.

При двухъ только вспашкахъ уходитъ для этого 20 дней. Затѣмъ на бороньбу уходитъ дней 4—5 (1 танапъ въ день). Въ день можно сжать урожай только съ 1 танапа

( $\frac{1}{6}$  дес.), а если рисъ хорошій, густой, то въ  $1\frac{1}{2}$  и даже 2 дня, т. е. съ десятины одинъ человекъ можетъ сжать въ 4—6—8 дней.

Молотятъ копытами быковъ или уваломъ, поставивъ снопы колосьями вверхъ. 2—3 человекъ могутъ смолотить урожай риса съ батмана въ 1 день при 6—7 быкахъ. Затѣмъ рисъ вѣяютъ.

На десятину высѣвается 7—8 пуд. ( $1\frac{1}{4}$ — $1\frac{1}{2}$  пуда на танапъ), а средній урожай считается 100—120 пудовъ съ десятины. Хорошій-же урожай, при 5—6—7 вспашкахъ, даетъ до 200 пудовъ.

Такимъ образомъ обработка десятины подъ рисъ съ его уборкой въ среднемъ будетъ стоить: вспашка 20—25 р., бароньба—5—6 руб., жнитво—8—11—15 руб., молотьба и вѣянье—6—8 руб. Кроме того, постоянный надзоръ за исправностью орошенія и кое-какія мелкія работы—въ теченіе 90 дней—тоже стоятъ рублей до 15—20.

Въ среднемъ слѣдовательно десятина риса обходится въ 54—70—74 руб. Прибавляя сюда стоимость зерна (10—13 руб.) и 2 р. 60 к. податей на десятину, получится, что стоимость обработки риса въ среднемъ равна 66—75—80 руб.

*Ячмень* (арна) сѣется преимущественно озимый и идетъ на кормъ лошадямъ, а отчасти и на приготовленіе крупы, употребляемой въ пищу кочевниками при недостаткѣ проса или пшеницы. Съ приходомъ русскихъ много ячменя пошло на пивоваренные заводы. Озимый ячмень посѣвается въ срединѣ мая или въ концѣ его. Благодаря такому раннему созрѣванію, онъ требуетъ только одного полива. На десятину ячменя высѣвается 8—9 пудовъ, а средній урожай бываетъ 65—70 пудовъ.

Послѣ снятія ячменя на томъ-же мѣстѣ производятся посѣвы вторыхъ хлѣбовъ: проса, риса, маша и др., которые и вызрѣваютъ къ осени.

Условія и стоимость обработки десятины подъ ячмень обходятся почти въ такую-же сумму, какъ и по отношенію къ пшеницѣ.

*Джугара* (сорго) въ предѣлахъ Сыръ-Дарьинской обла-

сти сѣется въ южной ея части. Джугара—крупное растеніе, достигающее до 4 аршинъ высоты, съ зеленымъ и мясистымъ колѣнчатымъ стеблемъ, широкими листьями и круглою тяжелою кистью (2—3 фунта) на верху, заключающею крупныя бѣловатыя зерна. Джугара идетъ въ пищу людямъ и на кормъ скоту. Зерно мелютъ на муку, которую подмѣшиваютъ къ пшеничной мукѣ, какъ это дѣлаютъ въ Аму-Дарьинскомъ отдѣлѣ, или-же употребляютъ самостоятельно въ пищу въ видѣ лепешекъ. Какъ кормъ для лошадей, джугара очень хороша, и ее дается на  $\frac{1}{3}$  больше сравнительно съ ячменемъ. Зеленые стебли этого растенія составляютъ хорошій кормъ для дойнаго скота, а листьями кормятъ овецъ. Сухіе-же стебли идутъ на топливо.

Посѣвъ джугары дѣлается въ апрѣлѣ, а созрѣваетъ въ концѣ сентября, стало быть требуетъ для своего созрѣванія около 6 мѣсяцевъ. У поспѣвшей джугары обламываютъ кисти. На десятину высѣвается 1,5—2 пуда, а собирается до 200 пудовъ. Особенно джугара хорошо родить въ южной части Аму-Дарьинскаго отдѣла.

Джугара требуетъ 3—5 поливовъ и особенно внимательнаго окарауливанья отъ воробьевъ, грачей, скворцовъ и пр., выклевывающихъ мягкія сочныя зерна.

*Кукуруза* (макка-джугара) въ общій сѣвооборотъ не входитъ, она воздѣлывается большей частью на окраинахъ участковъ, занятыхъ плодовыми и огородными овощами. Кукурузой, кромѣ окраинъ, засѣваются также промежутки между дынями, арбузами и морковью и рѣже цѣлыми отдѣльными участками.

Кукуруза идетъ въ пищу людямъ, преимущественно поджаривая початки въ котлѣ, которые и употребляются въ пищу теплыми. Отъ початокъ зерна отдѣляются съ трудомъ для приготовленія изъ нихъ муки.

На десятину высѣваютъ 3,5—4 пуда, а собираютъ въ среднемъ до 40—50 пудовъ.

*Горохъ* воздѣлывается какъ яровое полевое растеніе почти исключительно туземцами, и только крестьяне Аулиеатинскаго уѣзда производятъ посѣвъ его въ незначительномъ размѣрѣ.

Подъ горохъ туземцы пашутъ два раза разъ-за-разомъ, бросая зерна послѣ второй вспашки, задѣлывая ихъ малой. Высѣваютъ на десятину до 4 пудовъ, а средній сборъ—30—35 пудовъ. Поливаютъ 1—2 раза въ концѣ мая или началѣ июня, въ концѣ котораго и собираютъ.

На двѣ вспашки уходитъ 8 дней вмѣстѣ съ посѣвомъ и бороньбой. На жатву—около 4 дней. Молотьбу и вѣянье—1 день. Въ продажу обыкновенно поступаетъ рѣдко, оставляютъ преимущественно для своего потребленія.

Кромѣ описанныхъ главныхъ хлѣбныхъ растений въ небольшихъ размѣрахъ культивируется озимая и яровая рожь и даже гречиха въ Аулиеатинскомъ уѣздѣ, въ предѣлахъ котораго также развита въ довольно значительныхъ размѣрахъ культура овса.

Въ Чимкентскомъ уѣздѣ овесъ сѣютъ только крестьяне, въ Аулиеатинскомъ-же—туземцы осѣвшіе и кочевники.

Подъ овесъ пашутъ крестьяне только разъ и тутъ-же сѣютъ. Обыкновенно подъ овесъ землю выбираютъ похуже. Пахать начинаютъ въ срединѣ марта, а созрѣваетъ на 1—2 недѣли раньше пшеницы. Поливаютъ 1—2 раза, лучшимъ считается поливъ, когда колосья переходить въ трубку.

Овесъ косятъ косами до уборки пшеницы. На десятину высѣвается 8—9 пудовъ, а средній урожай 50—60 пуд.

Обработка десятины подъ овесъ и его уборка занимаютъ 7—8 дней, а именно: вспашка—2 дня, косьба—1 день, молотьба—2-мя катками при 4 человѣкахъ можно обмолотить урожай съ 4—5 десятинъ въ день. Вѣять 3 человѣка при 2-хъ спускахъ—1 день и перевозка—1 день.

Изъ масличныхъ растений въ большихъ, сравнительно, размѣрахъ развита культура льна какъ у русскихъ крестьянъ, такъ и у туземцевъ.

Подъ ленъ пашутъ туземцы два раза, а крестьяне разъ. Пахать подъ ленъ начинаютъ въ началѣ марта. Всходы показываются дней черезъ 10—14, а созрѣваетъ разомъ съ пшеницей. Поливаютъ 1—2 раза. На десятину высѣвается 2,5—3 пуд., а средній урожай бываетъ 30—35 пудовъ. Ленъ жнутъ серпами. У туземца для двухъ вспашекъ уходитъ

до 7 дней. Для полива десятины уходитъ 4—7 часовъ. Одинъ человекъ можетъ сжать батманъ въ 7—8 дней, а скосить—въ 2 дня. Для молотбы требуется 1 день, просѣванье сквозь рѣшето занимаетъ 3—4 дня (3 раза), при хорошемъ-же вѣтрѣ—2 дня. Зерно хранятъ въ крытомъ помѣщеніи. Изъ сѣмянъ льна готовятъ льняное масло для своего употребленія—для пищи и освѣщенія. Изъ 22 пудовъ зерна получается 5—6 пудовъ масла и 22 пуда жмыхъ для скота. Жмыхъ получается такъ много потому, что къ зерну во время его переработки на масло прибавляютъ воду и траву. Льняную солому даютъ на кормъ рогатому скоту.

*Кунджуть* культивируютъ почти только туземцы, да въ незначительномъ размѣрѣ крестьяне Ташкентскаго уѣзда. На десятину высѣваютъ 0,6—1 пуд., а средній сборъ—30—40 пудовъ. Кунджуть высѣвается въ 3 мѣсяца послѣ посѣва. Послѣ созрѣванія его жнутъ и вяжутъ въ снопы, которые, послѣ того какъ пролежатъ дней 7—8, вытрясаютъ. Затѣмъ, давъ снопамъ пролежать еще дня 3—4, трясутъ ихъ во второй разъ и, наконецъ, еще дня черезъ 3 трясутъ въ послѣдній разъ на чисто. Стебли кунджута идутъ на отопленіе, а сѣмена на приготовленіе масла. Приблизительно изъ 8 пудовъ кунджутнаго сѣмени получается до 5 пудовъ масла.

*Макъ* высѣвается на десятину 0,5—0,7 пуда, а собирается въ среднемъ 25—30 пудовъ. Сѣмя его идетъ на приготовленіе масла. Головки мака даютъ наркотическій напитокъ кукнаръ. Высыпавъ изъ головки сѣмена, ее толкутъ въ ступкѣ и полученный порошокъ настаиваютъ около  $\frac{1}{2}$  часа въ водѣ; потомъ процеживаютъ сквозь тряпку и выжимаютъ остатокъ.

Настой этотъ имѣетъ опьяняющія свойства, почему онъ замѣняетъ запрещенную кораномъ водку. Впрочемъ употребленіе кукнара въ Сыръ-Дарьинской области очень ограниченное.

*Кормовыя травы* составляютъ по преимуществу сѣянное сѣно изъ люцерны (бида и дженушка), а также и луговое и степное сѣно.

*Люцерна*, называемая здѣсь русскими клеверомъ, общепотребительное кормовое растеніе, культивируемое для корма скота. Люцерна засѣвается одинъ разъ на 5—8—15 лѣтъ. Даетъ въ годъ два, три и даже 4 укоса. На десятину высѣваютъ 3—4 пуда. Орошается-же обыкновенно по 2 раза послѣ каждаго укоса, т. е. отъ 4 до 8 разъ въ лѣто. Послѣ первыхъ 5—6 лѣтъ люцерновое поле требуетъ удобренія—приблизительно столько возовъ навоза, сколько возовъ свезено сѣна. Но навозомъ обыкновенно не удобряютъ, т. к. онъ идетъ для отопленія, а вмѣсто него нѣкоторые туземцы вывозятъ золу. Лучшей урожай даетъ поле трехлѣтнее. На сѣно люцерна жнется тотъ-часъ-же послѣ цвѣтенія и вяжется въ снопы, послѣ чего поле опять орошается для полученія слѣдующаго урожая. Первый укосъ дѣлаютъ въ началѣ мая, второй черезъ 3—4 недѣли, 3-й—въ концѣ іюля, а четвертый—въ августѣ или сентябрѣ.

Туземцы съ батмана въ теченіе до 10 лѣтъ въ среднемъ каждый годъ собираютъ за 1-й укосъ—1000 сноповъ, 2-й—700—800 и въ 3-й—400—500—600 сноповъ. Снопъ клевера въ среднемъ вѣситъ 6—7 фунтовъ. Клеверъ косятъ косой. Одинъ человекъ съ батмана ( $1\frac{1}{3}$  дес.) можетъ скосить въ 1-й разъ въ теченіе 2-хъ дней, а то и  $2\frac{1}{2}$ , да на вязанье уйдетъ 1,5—2 дня. Столько-же приблизительно времени нужно и для второго и третьяго укосовъ.

Клеверъ въ большинствѣ случаевъ не удобряется у туземцевъ ничѣмъ. Когда она (люцерна) вырождается, то на ея мѣсто сѣютъ обыкновенно дыни или арбузы, а потомъ черезъ годъ снова можно возобновить на томъ-же мѣстѣ ея посѣвъ. Подъ люцерну пашутъ 4 раза, а крестьяніе разъ. Въ первый годъ послѣ посѣва люцерну собираютъ только разъ, получая 300—400 сноповъ. Цѣны на клеверъ (люцерну) подвержены большому колебанію—отъ 2—3 руб. и до 7 руб. за 100 сноповъ.

Сѣнокосы есть степные, луговые, заливные и горные. Тамъ-же, гдѣ таковыхъ не имѣется, туземцы оставляютъ для сбора сѣна широкую, до 2-хъ саж. и болѣе, полосу вдоль арыковъ и во время орошенія поливаютъ такіе сѣнокосы одновременно съ поливомъ хлѣбовъ.

Сѣно начинаютъ косить съ половины мая и до середины іюня. Одинъ туземець батманъ ( $1\frac{1}{3}$  дес.) косить въ среднемъ дня 4; кромѣ того, вязанье въ снопы занимаетъ тоже дня 3—4. Съ батмана собираютъ въ среднемъ около 1000 сноповъ по 7—8 фунтовъ каждый, т. е. до 120—140 пудовъ съ десятины. Перевозятъ на верблюдахъ по 35—40 сноповъ.

Уборка батмана сѣнокоса въ среднемъ для туземца обходится приблизительно въ 10 руб. (косьба и сноповязь—8 дней по 70—80 к.=5 р. 60 к.—6 р. 40 к., и перевозка рубля 3—4).

Крестьяне-же съ уборкой десятины управляютъ, сравнительно, скорѣе, а именно:—2 среднихъ косаря въ 1 день скашиваютъ десятину. Сѣна въ снопы крестьяне не вяжутъ, а прямо складываютъ для перевозки на возы пудовъ по 15—20 на каждый.

Съ десятины собираютъ одинаково съ туземцами. Сѣно косить начинаютъ съ конца мая или начала іюня и косовица продолжается не болѣе 6—8—10 дней. Траву косятъ, когда она въ цвѣту.

Обыкновенно крестьянамъ не достаетъ сѣна съ своего надѣла, и они арендуютъ сѣнокосы у киргизъ. Аренда десятины доходитъ до 5—10 рублей.

Рыночная цѣна сѣна тоже, какъ и на клеверъ, подвергается большому колебанію—отъ 1 р. 50 к.—2 р.—2 р. 50 к. и приблизительно до 4—5 р. за сотню сноповъ, или въ среднемъ за 15—20 пудовъ.

Въ минувшемъ 1906 г. урожай травъ былъ ниже средняго. Десятина въ среднемъ по области дала всего 107 пудовъ, при по-уѣздномъ колебаніи отъ 100 пуд. (Ташк. и Чимк. уѣз.) до 115 (Перовск.).

Въ Ауліетинскомъ уѣздѣ, площадь сѣнокосовъ котораго составляетъ чуть не половину общей площади области (121000 дес. изъ 300000 дес.) въ среднемъ десятина дала около 110 пудовъ. Минимальный сборъ съ десятины сѣна получился въ Казалинскомъ уѣздѣ, гдѣ десятина въ среднемъ дала почти 100 пудовъ.

Разсмотрѣвъ въ общихъ чертахъ состояніе земледѣлія въ области за 1906 г., необходимо также хотя въ краткихъ чертахъ констатировать тѣ или другія условія положительно или отрицательно вліяющихъ и вліяющихъ на земледѣліе какъ каждаго уѣзда въ отдѣльности, такъ и нѣкоторыхъ волостей и даже сель того-же уѣзда по столько, поскольку онѣ выдѣлялись въ 1906 г. своими особенностями. Такимъ образомъ до извѣстной степени будетъ представлена картина земледѣлія области по-уѣздно.

Въ минувшемъ 1906 г. условія какъ со стороны метеорологической, такъ и со стороны другихъ явленій природы, такъ или иначе дѣйствующія на благосостояніе населенія Ташкентскаго уѣзда, въ общемъ и сравнительно были на столько благопріятны, что всѣ отдѣлы сельскаго хозяйства, за малыми исключеніями, можно считать въ удовлетворительномъ состояніи, что замѣтно и отразилось на бытѣ какъ туземнаго, такъ и русскаго населенія уѣзда.

Въ настоящее время уже не замѣчается той нужды, какая была въ предыдущіе саранчевые годы, когда почти сплошь все населеніе изнывало подъ этимъ трудно одолжимымъ бѣдствіемъ. Начиная съ 1892 года, населеніе уѣзда, постигнутое сначала холерой, затѣмъ маляріей и появленіемъ саранчи, совершенно пало духомъ, годъ отъ году теряя лучшія свои рабочія силы, а затѣмъ, подорвавшись, стало уменьшать все свое хозяйство до *minimum'a*, оставляя себѣ пахатной земли лишь только для поддержанія своего хозяйства. Послѣдствіемъ такой матеріальной невзгоды вычертилось рѣзкой чертой на долгіе годы въ податной платежеспособности съ образованіемъ громадной недоимки. Такимъ образомъ подорванное населеніе, почти въ теченіе 14 лѣтъ бѣдствій, не въ состояніе было сдѣлать въ улучшеніи хозяйства ни одного шага впередъ.

Благопріятныя обстоятельства послѣднихъ 2 лѣтъ, вслѣдствіе прекращенія нашествія саранчи и небольшое, сравнительно, развитіе ирригаціонной сѣти, дали толчекъ къ расширенію земледѣлія и др. отраслей сельскаго хозяйства.



Въ минувшемъ году (1906 г.) около  $\frac{3}{4}$  всѣхъ хлѣбопашцевъ 1-го участка\*) Ташкентскаго уѣзда, воздѣлывало рисъ, посѣвы котораго съ каждымъ годомъ постепенно все увеличиваются. Болѣе 10 лѣтъ тому назадъ, во время малярійной и холерной эпидеміи, масса населенія повымерло, главнымъ образомъ, въ рисовыхъ мѣстностяхъ. Населеніе въ это время едва справлялось съ посѣвами для пропитанія; масса полей было заброшено, и оно не въ состояніи было вносить податей. Теперь-же, за послѣдніе годы, населеніе умножилось, и въ нѣкоторыхъ волостяхъ (Той-Тюбинской, Османъ-Атинской и др.) настолько матеріально оправилось, что въ 1906 г. засѣяло почти всѣ прежде обрабатывавшіяся земли, а, на примѣръ, въ Той-Тюбинской волости даже стали уничтожать и обращать въ поля камышевыя заросли. Въ этихъ волостяхъ (Той-Тюбинской и Османъ-Атинской) теперь даже уже оплачены всѣ недоимки, что говоритъ за ихъ сравнительно удовлетворительное матеріальное состояніе.

Гаибъ-Атинская и Майдантальская волости тоже начинаютъ оправляться.

Отрицательнымъ даннымъ въ полевомъ хозяйствѣ туземца является то обстоятельство, что въ самый горячій вегетационный періодъ (въ началѣ и срединѣ іюня) въ арыкахъ бываетъ мало воды, что при расширенной площади землепользованія и примитивному, несовершенному способу водопользованія ведетъ къ частымъ недоразумѣніямъ и даже ссорамъ, что въ свою очередь отражается на земледѣліи крайне неблагоприятно.

Въ 1906 году, благодаря малому выпаданію атмосферныхъ осадковъ, которые увеличили-бы количество воды въ арыкахъ, а также и непосредственно оросили-бы пашни, урожай мѣстами отличался рѣзкой контрастностью. На примѣръ, поля с. Троицкаго дали 50—60 пудовъ пшеницы съ десятины. Урожай-же въ с. Куфманскомъ былъ средній, а въ Константиновскомъ и Черняевскомъ нѣсколь-

---

\*) См. волости, входящія въ составъ 1-го и 4-го участковъ.

ко выше средняго. Въ 4-мъ участкѣ, Ташкентскаго уѣзда, богарные посѣвы были далеко неудовлетворительны, почти въ два раза хуже урожая предыдущаго года. Какъ особенно неурожайныя волости слѣдуетъ отмѣтить Джетыкентскую волость, гдѣ урожаем богарныхъ посѣвовъ былъ на столько плохой, что мѣстами не вернули даже посѣянныхъ сѣмянъ. Въ Хурданской волости въ 1906 г. погибло отъ недостатка воды для орошенія въ нужный періодъ около 500 десятинъ рису.

Объ отрицательныхъ явленіяхъ въ земледѣліи туземнаго и русскаго населенія будетъ сказано вообще по области, т. к. таковыя почти одинаковы для каждаго уѣзда. Къ положительнымъ-же явленіямъ, улучшающимъ благосостояніе населенія Ташкентскаго уѣзда, относится значительное развитіе хлопководства, каковое съ большимъ успѣхомъ практикуется во всей Ніязбекской волости, частью въ Александровской и немного въ Акджарской. Въ большихъ, сравнительно, размѣрахъ хлопокъ культивируется въ Пскентской и Кенджигалинской волостяхъ. Что-же касается Джетысуйской и Шарапханской волостей, то онѣ не имѣютъ постоянныхъ большихъ питательныхъ водныхъ артерій и населеніе пользуется почти исключительно родниковой водой, не считая ранней весны и осени, когда по склонамъ горъ бѣжитъ масса талой воды. Въ лучшихъ условіяхъ по орошенію находится Ніязбекская волость, пользующаяся могучими водными источниками рѣки Чирчикъ и горная часть Александровской волости, гдѣ недостатка воды не замѣчается вслѣдствіе большого количества непересыхающихъ горныхъ ручьевъ. Послѣднимъ обстоятельствомъ въ значительной степени, помимо весьма плодородныхъ качествъ земли, объясняются существующія тамъ на большихъ площадяхъ лѣсныя заросли и цѣлыя лѣса дико растущаго орѣшника, яблонь, борки, вишни, миндаля, немного винограда и др. Вообще Александровская волость отличается своими естественными богатствами. По туземнымъ преданіямъ, въ этой волости есть значительныя горныя богатства, и говорятъ, что тамъ

когда-то добывались металлы, благодаря чему одна мѣстность сохранила даже свое древнее названіе: — Пскемъ, что въ переводѣ на русскій языкъ значитъ—тысячи рудниковъ.

Малое количество атмосферныхъ осадковъ, въ связи съ тѣмъ, что и предыдущіе нѣсколько лѣтъ отличались бездождемъ, повело къ сильному истощенію подпочвенной влаги; нѣкоторые горные источники пересохла, что обусловило, сравнительно, меньшее количество кормовыхъ травъ (сѣно), и послужило къ тому, что скотоводство въ Джетысуйской, Шарапханской и Акджарской волостяхъ пошло на убыль. вмѣстѣ съ тѣмъ нельзя не отмѣтить, что съ теченіемъ времени кочевое населеніе (киргизы) мало-помалу осѣдаютъ на облюбованныхъ ими участкахъ, и, обращаясь въ осѣдлое, постепенно оставляютъ занятіе скотоводствомъ, удѣляя все больше и больше вниманіе хлѣбопашеству.

Урожай въ этихъ волостяхъ, за исключеніемъ аула Ташкулакъ, были средніе и только въ болѣе благопріятныхъ мѣстностяхъ Александровской волости были нѣсколько выше средняго, при чемъ въ той же волости въ пунктахъ, имѣющихъ постоянное искусственное орошеніе и въ хорошо орошенномъ аулѣ Ташкулакъ, и во всей Ніязбекской волости урожай были очень хорошіе.

Хлопководство въ Ташкентскомъ уѣздѣ мѣстами развивается въ ущербъ хлѣбосѣянію.

Въ большихъ размѣрахъ развита въ уѣздѣ культура риса, который засѣвается въ низменныхъ мѣстахъ съ большимъ количествомъ подпочвенной влаги. Къ числу такихъ мѣстъ относится, между прочимъ, и Никольскій поселокъ, жители котораго находились прежде въ весьма стеснительномъ матеріальномъ положеніи до тѣхъ поръ, пока имъ было разрѣшено заняться посѣвами риса, свойственнаго мѣстности.

Почти во всѣхъ волостяхъ, лежащихъ поближе къ г. Ташкенту, появляются русскіе землевладѣльцы, покупающіе земли у туземцевъ (сартовъ) въ собственность. У нѣкоторыхъ такихъ землевладѣльцевъ дѣла налажены хорошо, а мно-

гіе, недавно только устроившіся, еще не присмотрѣлись къ мѣстнымъ условіямъ.

*Чимкентскій уѣздъ.* Послѣ цѣлаго ряда лѣтъ, когда саранча, уничтожая громадныя площади посѣвовъ, привела къ тому, что населеніе какъ русское, такъ и туземное вынуждено было прекратить обработку огромныхъ, сравнительно, площадей земли,—1906 г. снова вселилъ надежды на возможность хорошаго сбора хлѣбовъ и заставилъ населеніе произвести запашки въ гораздо большихъ съ предыдущими годами размѣрахъ. Уже съ осени 1905 г. залежи саранчи были уничтожены почти совершенно, а весной 1906 г., когда, вопреки категорическому утверженію уѣздной администраціи о незначительности саранчевыхъ залежей, все-таки были произведены довольно значительные расходы на организацію борьбы съ имѣющейя отродиться саранчей, пришлось въ самомъ дѣлѣ убѣдиться, что саранчи въ 1906 г. не будетъ. Это отсутствіе страшнаго врага сразу создало удивительное тяготѣніе къ землѣ среди киргизъ и крестьянъ русскихъ селеній. Каждый, кто только могъ и сколько могъ, старался вспахать и засѣять. По мѣрѣ силъ и умѣнья старались использовать каждую каплю воды этой существенной, живительной влаги.

Въ сравненіи съ 1904 г. посѣвная площадь въ Чимкентскомъ уѣздѣ чуть не утроилась. Громадныя сравнительно площади были заняты подъ богарныя посѣвы (не менѣе  $\frac{1}{5}$  всей посѣвной площади).

Теперь все зависило отъ комбинаціи тѣхъ метеорологическихъ и вегетаціонныхъ условій, взаимодѣйствіе которыхъ обуславливаетъ урожайность или неурожайность года. Къ сожалѣнію, 1906 г. въ этомъ отношеніи не можетъ быть названъ благопріятнымъ. Весна этого года оказалась изъ ряда вонъ выходящей по незначительности атмосферныхъ осадковъ въ самое важное для вегетаціоннаго періода время. Почти до середины мая совершенно не было дождей. Въ сѣверо-восточной части уѣзда дождей не было съ 22-го марта и по 5-е мая. Въ апрѣлѣ мѣсяцъ обычно зеленыя Чимкентскія степи казались уже мертвыми, выжженными.

Всходы озимыхъ и яровыхъ хлѣбовъ наводили тоскливыя думы на земледѣльца. Если-бы дожди—ливни и градъ конца мая и начала іюня не прекратили страшную весеннюю засуху, то экономическое положеніе всего населенія еще ухудшилось въ 1906 г.; но дожди эти явились слишкомъ поздно и оказали благотворное вліяніе на болѣе поздніе злаки: — просо, кунакъ и др., особенно въ такихъ мѣстахъ, которыя лежатъ ближе къ горамъ, гдѣ средняя температура ниже степной.

Такимъ образомъ урожай 1906 г. оказался не выше средняго, не говоря уже о посѣвахъ богарныхъ, который получился ниже средняго. Урожай выше средняго только мѣстами по р.р. Чаяну и Бугуни, да отчасти и по р. Арыси, гдѣ почему-либо оказалось благопріятное стеченіе топографическихъ и ирригаціонныхъ условій.

Въ при-дарьинскомъ раіонѣ, у киргизъ тѣхъ волостей, которыя пользуются для орошенія водой изъ р. Сыръ-Дарьи, 1906 г. былъ неблагопріятенъ. Разливъ Сыръ-Дарьи былъ очень незначителенъ; арыки, выведенные изъ Дарьи, не дали почти воды и вслѣдствіе этого въ 1906 г. не было засѣяно и  $\frac{1}{20}$  части того, что засѣвалось прежде — при большемъ разливѣ р. Сыръ-Дарьи.

Помимо вышесказанныхъ неблагопріятныхъ для земледѣлія условій, въ теченіе почти всей весны дули горячіе сѣверо-восточные вѣтры, способствовавшіе сильному испаренію и высыханію почвы. Въ довершеніе всѣхъ бѣдъ воробы, — эти обычные вредители культуръ, цѣлыми тучами налѣтаютъ на поля въ періодъ созрѣванія колоса. На открытыхъ, безлѣсныхъ мѣстахъ, воробьевъ значительно меньше, нежели на пашняхъ, возлѣ которыхъ находятся древесныя насажденія.

Земледѣліе въ Чимкентскомъ уѣздѣ въ послѣднее время стало сильно расширяться, и въ 1906 г. первое лѣто по абсолютной площади культуръ принадлежало этому уѣзду. Расширенію земледѣлія способствуетъ дороговизна хлѣба и наплывъ переселенцевъ — хлѣборобовъ, побудившихъ крестьянъ и туземцевъ усиленно заняться воздѣлываніемъ полей.

Площадь собственно киргизскихъ запашекъ начала замѣтно увеличиваться, въ особенности въ юго-восточной и южной частяхъ уѣзда. Нѣкоторые изъ аборигеновъ начинаютъ перенимать отъ русскихъ приемы обработки земли и уборки хлѣба. Желѣзные плуги и бороны киргизы, въ особенности богатые, начинаютъ постепенно приобрѣтать, видя ихъ преимущество предъ примитивнымъ омачемъ. Состоятельные киргизы засѣваютъ довольно значительныя площади подъ хлѣбъ — 15—20 десятинъ и болѣе.

Благодаря расширенію культуръ, а также и тому обстоятельству, что въ 1906 г. саранчи на Сыръ-Дарьѣ не было, и урожай тамъ былъ хорошъ, отсюда пришло самое ограниченное количество сельско-хозяйственныхъ рабочихъ, тогда какъ въ предыдущіе годы киргизы рода «Конрадъ» изъ-за Сыръ-Дарьи поставляли большой контингентъ рабочей силы какъ людьми, такъ и скотомъ. Обыкновенно они приходятъ ко времени уборки хлѣбовъ, когда и приступаютъ къ жнитву и молотбѣ по большей части сдѣльно. Вслѣдствіе вышесказанной причины цѣны на рабочія руки въ уѣздѣ сравнялись почти съ Ташкентскими. Такъ, напримѣръ, киргизу, еле умѣющему обращаться съ кетменемъ, платили безъ хозяйскихъ харчей рубль, а на хозяйскихъ харчахъ — 60—70 коп., при чемъ харчи обязательно должны состоять изъ чая (два раза въ день) и изъ палаву по вечерамъ. Мѣстами-же вслѣдствіе недостатка рабочихъ рукъ состоятельные туземцы — хлѣбопашцы нанимали отъ себя жнецовъ (уракчей) по 10—12—15 руб. съ батмана. Крестьяне-же принуждены были купить жнейки по цѣнѣ 250—300 рублей. Уборка хлѣба жаткою обошлась по 3—4—5 рублей съ десятины.

По мѣсячно-же русскій рабочій получалъ 15—20 руб. и даже до 25 руб. въ мѣсяць, а киргизъ — 12—18 руб.

*Для Дуліеатинскаго уѣзда* 1906 г. въ противоположность предыдущему является очень тяжелымъ какъ для земледѣльцевъ, такъ и для скотоводовъ. Весь мартъ и первую половину апрѣля погода въ уѣздѣ стояла сухая; не перепало почти ни одного дождика и почва высохла до такой степени, что еще передъ Пасхой многіе крестьяне пахали съ

поливомъ, т. е. поливали передъ пахатой и послѣ посѣва свои участки. Съ самаго начала весны и до половины іюня было всего два обильныхъ дождя. Послѣ Пасхи земля высохла еще больше, и пахать трудно было даже и съ поливомъ. Многіе изъ крестьянъ и киргизъ вслѣдствіе этого прекратили пахату, далеко не обработавъ участковъ, намѣченныхъ ими ранѣе для посѣва. Кромѣ бездождія вредно отразились на земледѣліи почти все время съ самаго начала весны свирѣпствовавшіе въ Аулиеатинскомъ уѣздѣ сильные сѣверо-восточные вѣтры, до того сильные, что мѣстами выламывали деревья, а въ полѣ вырывали изъ земли посѣянные сѣмена. Вслѣдствіе всѣхъ этихъ условій площадь весеннихъ посѣвовъ въ 1906 г. замѣтно сократилась, особенно для зерновыхъ хлѣбовъ. Такъ, въ 1906 г. подъ культурой разныхъ хлѣбныхъ злаковъ, масличныхъ растений и клевера была занята площадь почти въ 140 тысячъ десятинъ, тогда какъ въ 1905 г. — 151213 десятинъ, т. е. почти на 8,5% меньше.

Недостатокъ воды ставилъ въ затруднительное положеніе населеніе, которое прибѣгало все время до созрѣванія злаковъ къ помощи арыкъ-аксакаловъ и администраціи, которой стоило не мало труда и такта разобраться въ столь сложномъ и неусовершенствованномъ дѣлѣ, коимъ являются ирригаціонныя сооруженія. Особенно настойчиво требовали воды крестьяне, которые, не входя ни въ положеніе дѣла, ни въ положеніе своихъ сосѣдей туземцевъ, не желаютъ признавать правъ на воду другихъ, и ставящихъ выше всего только личное благосостояніе. Туземцы же болѣе покладистый народъ, и часто въ спорахъ изъ-за водопользованія они уступали крестьянамъ, и только такимъ путемъ устранялись столкновенія ихъ на ирригаціонной почвѣ. Поэтому посѣвы туземцевъ пострадали сравнительно больше, чѣмъ крестьянскіе, но бѣдствія отъ этого не послѣдовало: каждый туземецъ хлѣборобъ собралъ хлѣба если не съ избыткомъ, то въ количествѣ достаточномъ для пропитанія своей семьи.

Хлѣбопашествомъ жители города Аулиеата занимаютъ

ся въ незначительныхъ размѣрахъ за неимѣніемъ въ городской чертѣ свободныхъ земель. Урожай хлѣбовъ, въ особенности пшеницы и ячменя, былъ только средній.

Проживающее въ городской чертѣ киргизское население хлѣбопашествомъ почти не занимается, а всѣ почти проживающіе въ городѣ киргизы промышляютъ преимущественно перекупкою скота (далляли) и животныхъ продуктовъ.

Пригородная Асинская волость занимается хлѣбопашествомъ и скотоводствомъ. Сѣютъ пшеницу и просо. Многіе изъ киргизъ дѣлаютъ большіе посѣвы клевера, часть котораго идетъ на рынокъ въ г. Аулиеата, другая — на прокормленіе своего собственнаго скота и взятаго на прокормъ у сартовъ г. Аулиеата за условный процентъ.

Богарныхъ земель киргизы этой волости не имѣютъ. Асинская волость кочуетъ въ предѣлахъ своихъ ауловъ и ее слѣдуетъ признать осѣдлой.

Киргизы Тастюбинской волости, хотя и кочуютъ въ предѣлахъ своей волости — все-же больше скотоводы, чѣмъ хлѣбопашцы. Земледѣіемъ занимается бѣдная часть населенія, которая сѣетъ изъ половины съ богачемъ.

Киргизы этой волости разводятъ лошадей, барановъ и верблюдовъ, чему благопріятствуетъ характеръ мѣстности и травъ. Больше всего растетъ бѣлая трава, которая и идетъ на кормъ лошадей и барановъ, а въ безводныхъ глинистыхъ солонцахъ растетъ верблюжій кормъ.

Бездождный 1906 г. неблагоприятно отразился на земледѣліи и скотоводствѣ волости.

Байликульская волость характерно подѣлилась на двѣ части: одна занимается исключительно хлѣбопашествомъ и разведеніемъ рогатаго скота, какъ рабочей силы для полей, а другая — скотоводствомъ и въ особенности разведеніемъ лошадей, а также барановъ и верблюдовъ. Такое рѣзкое дѣленіе объясняется условіями мѣстности, кормами и климатомъ. №№ 1, 4, 5, 7 и 10 аулы имѣютъ плодородныя богарныя поля и поливныя пашни, вторая-же половина волости расположена къ пескамъ, имѣя большіе сѣно-



косные луга по р. р. Асѣ и Сазамъ, а на неплодородной землѣ, вблизи Бйликульскаго озера, имѣютъ хорошій верблюжій кормъ. 1906 г. далъ отличный урожай пшеницы и проса. Скотоводы-же пострадали отъ чумной эпизоотіи и отчасти отъ бездожднаго лѣта. Волость кочуетъ въ своихъ предѣлахъ.

Въ Ботамайнакѣ-Алмалинской волости всѣ занимаютъся хлѣбопашествомъ и скотоводствомъ, но хлѣбъ (пшеница) и просо сѣются исключительно для пропитанія своей семьи. Скотоводство развито въ большихъ размѣрахъ. Въ этой волости особенно замѣтно, что киргизы живутъ для скота, какъ единственнаго источника своего существованія, а потому всѣ его мечты, желанія и интересы группируются около стада, какъ около исключительной причины его матеріальнаго и нравственнаго благосостоянія. Въ этой волости почетнымъ киргизомъ является тотъ, кто имѣетъ много скота. Разводятъ лошадей, барановъ и отчасти рогатый скотъ.

Въ Куюкской волости небольшая часть киргизъ занимается земледѣліемъ, имѣя значительныя стада барановъ, коровъ и верблюдовъ и табуны лошадей. Сѣютъ пшеницу, просо и овесъ. Богарныя поля даютъ большіе урожаи.

Киргизы кочуютъ въ предѣлахъ своей волости. Волость слѣдуетъ признать почти осѣдлой, т. к. аборигены ея имѣютъ хорошо устроенныя зимовки съ надворными постройками и садами, и круглый годъ сидятъ возлѣ и въ нихъ, перекочевывая послѣ сѣнокоса на луга, оставаясь на нихъ до конца сентября.

Въ Галасской волости киргизы, кочующіе въ пескахъ, занимаются исключительно скотоводствомъ, разводя барановъ и верблюдовъ. Тѣ-же, кои имѣютъ зимовки вблизи г. Аулиеата, селъ Михайловскаго и Шаповаловскаго, осѣли и занимаются земледѣліемъ, имѣя скотину только для обработки пашень и какъ средство передвиженія. Сѣютъ пшеницу, овесъ и просо. Отъ зимовокъ не уходятъ круглый годъ, и зимовки выстроены по образцу русскихъ построекъ. 1906 г. былъ неблагопріятенъ вслѣдствіе все той-же общей для всего уѣзда и области причины — бездождья.

Въ Мақбальской волости вслѣдствіе недостатка воды и земли, удобной для земледѣлія, — хлѣбопашество регрессируетъ. Киргизы заняты скупкой хлѣба въ сосѣднихъ волостяхъ. Развито скотоводство.

Киргизы Учъ-Курганской волости въ аулахъ №№ 1, 2, 3, 4, 6, 9 и части №№ 7, 5 и 8 исключительно занимаются земледѣліемъ. Скота весьма мало. Замѣчается стремленіе къ осѣданію. Волость образовала два селенія; ходатайствуютъ о третьемъ. № 1 ауль желаетъ осѣсть полностью. Вообще почти вся волость бѣдная; земля ея почти вся переработана. У киргизъ замѣчаются хозяйства безъ земли.

Карабурунская волость расположена, главнымъ образомъ, въ отрогахъ горъ Александровскаго хребта, гдѣ имѣются лучшія пастбища для скота. Въ виду послѣдней причины киргизы мало осѣдаютъ и мало имѣютъ зимовокъ, кочуя и зимой. Земледѣліе развито въ меньшей степени, чѣмъ скотоводство. Волость расположена по р. Карабуръ, изъ которой водою пользуется с. Александровское, отнимая половину всей воды. Лѣтовки — стойбища хороши, и киргизы сходятся и кочуютъ вмѣстѣ на Чаткалѣ съ киргизами Наманганскаго уѣзда, Ферганской области, съ которыми имѣется удобное сообщеніе черезъ ущелье Карабура.

Баутерекская волость расположена въ долинѣ р. Таласа, по р. р. Урмараль и Кумыштакъ, берущихъ свое начало въ Александровскихъ горахъ. Населеніе склонно къ осѣданію и въ значительныхъ размѣрахъ занимается земледѣліемъ. Въ горы кочуютъ лишь богатые. По зажиточности волость средняго достатка. Близость культурныхъ нѣмецкихъ поселковъ оказала большое вліяніе на складъ жизни киргизъ въ смыслѣ осѣданія и улучшенія коневодства. Киргизы даже имѣютъ постройки нѣмецкаго типа, и охотно перенимаютъ нѣмецкій языкъ. Имѣютъ большое общеніе и довѣріе къ нѣмцамъ, чего, къ сожалѣнію, нельзя сказать по отношенію къ русскимъ.

Куркуреусская волость занимаетъ долину по р. Куркуреу и Бокаиръ. Воды мало, почему земля не можетъ

быть использована. Население занимается земледелием в степени возможности в зависимости от количества воды. Лѣтовки хороши. Киргизы сходятся на лѣтовкахъ въ истокахъ р. Чирчика. По р. Куркуреу встрѣчается золотосодержащий песокъ.

Кенкольская волость расположена по р. Талась. Воды много. Земля плодородна. Лѣтовокъ тоже много, что даетъ возможность вести въ большемъ количествѣ скотоводство. Избытокъ земли очевиденъ, т. к. поселокъ Дмитріевка исключительно арендуетъ земли въ Кенкольской волости.

Кракольская волость расположена по рѣкѣ Талась въ верхнемъ теченіи. Прекрасныя пастбища въ долинахъ и горахъ даютъ возможность вести скотоводство въ большихъ размѣрахъ. Земледелиемъ занимаются №№ 1, 2, 5 и 7 аулы на мѣстности Ике-Талась до Талды-булакъ, выше коего хлѣбъ не сѣется, т. к. онъ не дозрѣвалъ-бы. Волость богатая.

Въ Кученейской волости земледѣліе регрессируетъ. Ощущается недостатокъ въ водѣ и удобной для посѣвовъ землѣ. Большой, сравнительно, трудъ обработки земли служатъ причиной упадка земледѣлія. Сѣютъ почти исключительно только просо. Засѣваются по преимуществу только пади, гдѣ влага держится долго и не требуется искусственнаго орошенія. Скотоводствомъ занимаются въ большихъ размѣрахъ, т. к. условія мѣстности тому благоприятствуютъ. Урожай проса въ 1906 г. былъ удовлетворительный.

Карабакирская волость прилегаетъ къ городу, и население ея, пріобрѣвъ разнообразныя связи съ городомъ, замѣтно теряетъ обликъ безпечнаго кочевника. Приходя въ частое соприкосновеніе съ русскимъ элементомъ, жители этой волости понемногу усваиваютъ формы осѣдлой жизни и обращаютъ больше вниманія на землю, чѣмъ ихъ сородичи, проживающіе вдали отъ города.

Въ этой волости ежегодно замѣтно увеличивается какъ площадь посѣвовъ, такъ и осѣданіе киргизъ. Во многихъ

мѣстахъ этой волости обработка земли производится не первобытнымъ орудіемъ—омачемъ, а желѣзнымъ плугомъ. 1906 г., къ сожалѣнію, неблагоприятно отразился на земледѣліи вслѣдствіе малаго количества дождей.

Аккултукская волость расположена въ долинѣ р. Чу и въ пескахъ. Связаніе съ волостью довольно затруднительное. Населеніе волости по преимуществу занимается скотоводствомъ, но за послѣднее время стало замѣтно увеличивать запашки по р. Чу, гдѣ орошеніе полей искусственное. Въ общемъ-же площадь посѣвовъ увеличилась незначительно, но въ пескахъ, гдѣ каждый сай (долина) представляетъ собою готовое поле для посѣвовъ проса, земледѣліе съ каждымъ годомъ развивается. Сѣется исключительно просо, а изъ овощей—арбузы и дыни. Урожай обычно превосходный. Скотоводство въ этой волости процвѣтаетъ благодаря обилію травъ, и 1906 г. отразился на скотоводствѣ очень благоприятно.

Агачская волость находится въ одинаковыхъ условіяхъ съ Аккултукской волостью, за исключеніемъ ауловъ № 2, 9 и 10, жители которыхъ совершенно не занимаются земледѣліемъ, за отсутствіемъ къ тому удобныхъ земель. Населеніе этой волости ведетъ довольно оживленную мѣнговую торговлю съ Мерке и Пишпекомъ, куда возитъ соль, добываемую изъ озеръ волости и мѣняетъ ее тамъ на просо и пшеницу.

Населеніе Учактинской волости не имѣетъ прочныхъ зимовокъ и безпрестанно кочуетъ въблизи множества колодцевъ. Такой образъ жизни, съ одной стороны, а съ другой—маловодье, не позволяютъ развиваться земледѣлію, которое и находится въ зачаточномъ состояніи.

Чтоже касается Уюковской волости, то про нее можно сказать, что она находится въ одинаковыхъ условіяхъ съ Учактинской волостью.

Населеніе Чуйской волости занимается преимущественно скотоводствомъ, разводя въ большинствѣ случаевъ рогатый скотъ. Коневодство въ плохомъ состояніи, и волость эту можно назвать безлошадною. Земледѣліе въ волости

мало развито. Сѣютъ преимущественно пшеницу и просо. Урожай 1906 г. былъ удовлетворительный и на скотоводствѣ годъ отразился хорошо,

Населенная и культурная часть территоріи *Перовскаго уѣзда* занимаетъ главнымъ образомъ полосу вдоль рѣки Сыръ-Дарьи, по обоимъ ея берегамъ на протяженіи приблизительно 350 верстъ, при приблизительно средней ширинѣ до 50 верстъ. Кромѣ того, небольшое, сравнительно, количество культурныхъ земель и зимовыхъ стойбищъ имѣется въ сѣверо-восточной части уѣзда, въ отрогахъ Каратаусскихъ горъ и на Телекульскихъ озерахъ. На послѣднихъ, впрочемъ, имѣются только зимовыя стойбища, посѣвовъ-же никакихъ не производится за недостаткомъ оросительной воды.

Культурныя земли вдоль р. Сыръ-Дарьи орошаются преимущественно изъ озеръ, наполняющихся изъ р. Сыръ-Дарьи посредствомъ головныхъ арыковъ, и такимъ образомъ поля получаютъ уже отстоянную воду. Благодаря послѣднему обстоятельству содержаніе въ исправности арыковъ обходится населенію много дешевле, т. к. не требуетъ капитальной очистки арыковъ отъ нанесеннаго ила, и вмѣстѣ съ тѣмъ этотъ способъ орошенія предохраняетъ и поля отъ заиливанія, т. е. отъ повышенія уровня ихъ, что весьма важно при слабомъ уклонѣ прирѣчной полосы Перовскаго уѣзда. Но съ другой стороны такая система орошенія является недолговѣчной:—озера, принимающія въ себя сильно мутную воду рѣки, сами съ годами заиливаются и исчезаютъ; тогда населеніе, отыскавъ другія низины, наполняетъ таковыя водой, устраивая такимъ образомъ искусственныя озера, и изъ нихъ проводитъ новыя системы арыковъ. Озера эти необходимы населенію не только какъ фильтръ, но еще какъ и водохранилища. Дѣло въ томъ, что р. Сыръ-Дарья имѣетъ высокую воду лишь періодами: съ половины или съ конца мая до конца іюля и нѣсколько дней во время ледохода, а также и случайно, и во время ледостава; поэтому такія водохранилища въ періодъ низкой воды въ рѣкѣ являются въ большинствѣ случаевъ

исключительно самостоятельными резервуарами воды для орошения полей.

Другая система орошения полей—чигирная, практикующаяся преимущественно въ юго-восточной части уѣзда, гдѣ прилегающая мѣстность къ рѣкѣ Сыръ-Дарьѣ выше уровня покой воды рѣки.

Въ сѣверо-восточной, горной части уѣзда, население пользуется для орошения посѣвовъ водой изъ горныхъ рѣчекъ посредствомъ выведенныхъ изъ нихъ арыковъ. Но такъ какъ рѣчки эти маловодны, въ особенности съ начала іюня, когда окончательно стаиваетъ въ горахъ снѣгъ, -- то население для сохраненія весенней воды имѣетъ искусственныя водохранилища, устраиваемыя въ лощинахъ у подножья горъ.

Въ общемъ же пригорная и горная части уѣзда имѣютъ очень мало воды для орошения полей, и потому большая часть земель этой мѣстности не использована подъ посѣвы.

Полоса удобныхъ земель, находящихся вдоль р. Сыръ-Дарьи, тоже далеко не вся обрабатывается. Причина этому, во-первыхъ, та, что население уѣзда исключительно кочевое, занимающееся главнымъ образомъ скотоводствомъ, хлѣбопашество-же у большинства является только какъ главное подспорье къ скотоводческому хозяйству; во-вторыхъ, вслѣдствіе трудности поддерживать въ исправности ирригаціонныя сооруженія по причинамъ, указаннымъ выше, и, наконецъ, въ третьихъ, что самое важное, это затопленіе въ лѣтнюю полую воду большихъ пространствъ удобныхъ земель. Населеніе хотя и ведетъ борьбу съ этимъ стихійнымъ явленіемъ, устраивая по берегамъ рѣки и по границамъ культурныхъ низинъ дамбы и запруды, но эти сооруженія часто разрушаются разливами рѣки, и культурныя земли затопляются, оставаясь по нѣскольку мѣсяцевъ подъ водой. Такими заливными низинами население со значительнымъ рискомъ иногда пользуется на другой годъ подъ богарныя посѣвы, предварительно возобновляя разрушенныя запруды и дамбы.

Таковы особенности условий земледѣлія въ Перовскомъ уѣздѣ. Всѣ эти неблагоприятныя условия не даютъ возможности развиваться земледѣлію въ достаточной степени, хотя уже большая часть населенія уѣзда сознаетъ выгоду занятія земледѣліемъ и съ каждымъ годомъ по возможности старается расширять таковое.

Не смотря на то, что почва полей почти исключительно песчано-солончаковая, урожаи бываютъ при достаточномъ орошеніи средніе.

Культивируется главнымъ образомъ пшеница, просо и ячмень. Урожай въ 1906 г. былъ удовлетворительный, но воробы много попортили хлѣба, въ особенности въ волостяхъ: Прирѣчной, Скобелевской, Джулекской и Головачевской, а также въ поселкахъ: Скобелевскомъ и Джулекскомъ. Изъ цѣнныхъ культуръ въ Перовскомъ уѣздѣ начинаетъ прививаться рисъ и даже хлопокъ. Въ 1906 г. киргизы волостей: Скобелевской, Гродековской и Джулекской и крестьяне с. Джулекъ сдѣлали было посѣвы риса въ болѣе значительныхъ съ предыдущими годами размѣрахъ, но отсутствіе должнаго, регулярнаго орошенія не дало возможности получить желаннаго урожая, и часть посѣвовъ погибла. Болѣе удачно прошла попытка одного обывателя с. Скобелево культивировать американскій хлопокъ. Посѣвъ далъ хорошій урожай, и, надо полагать, культура хлопка могла-бы тамъ привиться въ достаточныхъ размѣрахъ.

Въ общемъ-же положеніе земледѣлія въ Перовскомъ уѣздѣ находится только въ стадіи первоначальнаго своего развитія. Для поднятія его (земледѣлія) на должную высоту необходимо урегулированіе системъ орошенія, слѣдствіемъ чего явилось-бы болѣе скорое и прочное осѣданіе кочевниковъ на землю въ смыслѣ земледѣлія. Пока-же приходится констатировать тотъ фактъ, что замѣтнаго осѣданія киргизъ на землю не наблюдается, благодаря вышеизложеннымъ причинамъ.

*Въ Казалинскомъ уѣздѣ* за послѣдніе годы земледѣліе стало замѣтно развиваться все болѣе и болѣе, въ особен-

ности по рѣкамъ Сыръ-Дарьѣ и Куванъ-Дарьѣ. Водами этихъ рѣкъ ежегодно заливается много земель, годныхъ для хлѣбопашества. Отчасти расширеніе посѣвовъ объясняется тѣмъ обстоятельствомъ, что по р. Куванъ-Дарьѣ за послѣдніе годы пошло много воды.

Хорошіе урожаи хлѣбовъ привлекаютъ къ себѣ киргизъ, и послѣдніе съ каждымъ годомъ все больше и больше удѣляютъ вниманія земледѣлію. Многіе изъ киргизъ уже и теперь стали захватывать земли и такимъ образомъ начались земельные споры.

Урожай хлѣбовъ въ 1906 г. въ общемъ оказался удовлетворительнымъ. Въ двухъ-же волостяхъ: Джамансырской и Куванъ-Дарьинской урожай пѣлучился плохой, потому что не хватило воды. Ожидавшася подъема воды въ р. Сыръ-Дарьѣ не было, и озера, изъ которыхъ пользуются хлѣбопашны, не наполнились отъ разливовъ рѣки.

Появившаяся въ 1906 г. саранча въ волостяхъ: Раимской, Акчатарской, Косташской и Макбальской посѣвовъ не повредила, а только попортила молодой камышъ, служащій кормомъ для скота, что и отразилось на стоимости камышеваго сѣна въ смыслѣ его увеличенія—съ 10 руб., до 18—20 руб. за тысячу сноповъ.

Въ 1906 г. киргизы уѣзда еще съ осени продали почти весь собранный хлѣбъ, благодаря большому на него спросу. Затѣмъ безпечному киргизу самому пришлось покупать для себя хлѣбъ уже по двойной цѣнѣ (сами продавали по 60—80 коп. за пудъ, а покупали по 1 р. 20 к.—1 р. 50 к.).

Киргизы Казалинскаго уѣзда начинаютъ понемногу осѣдать на землю; особенно это осѣданіе замѣтно по р. Куванъ-Дарьѣ, гдѣ за послѣднее время построено много зимовокъ.

Жители гор. Казалинска въ большинствѣ занимаются земледѣліемъ. Для нихъ отведено до 17 тысячъ десятинъ земли, въ большинствѣ малоподобной для хлѣбопашества и находятся въ полной зависимости отъ разлива р. Сыръ-Дарьи.



Вообще-же казалинцы не удовлетворяются своей землей и постоянно арендуют земли въ уѣздѣ у киргизъ или за деньги, или изъ части урожая. Обыкновенно своего хлѣба для жителей г. Казалинска не хватаетъ, и они пользуются привознымъ хлѣбомъ изъ гор. Орска, Оренбурга и Хивы.

За послѣдніе годы посѣвная площадь значительно уменьшилась вслѣдствіе постройки плотины вдоль берега Сыръ-Дарьи на протяженіи почти 26 верстъ. Благодаря устройству такой плотины прекращена возможность залива всей Карачингильской долины, которая собственно и являлась для города и нѣкоторыхъ киргизскихъ волостей самой удобной для хлѣбопашества. Лишившись такимъ образомъ удобной зѣмли, жители Казалинска стали арендовать киргизскія земли, а нѣкоторые на оставшейся землѣ занялись огородничествомъ.

*Аму-Дарьинскій отдѣлъ* имѣетъ преимущественно осѣдлое населеніе, которое, главнымъ образомъ, занимается земледѣліемъ и скотоводствомъ. За послѣдніе годы земледѣліе въ отдѣлѣ стало замѣтно расширяться, благодаря тому обстоятельству, что киргизы теперь уже смотрятъ на хлѣбопашество, какъ на вѣрный источникъ своего благосостоянія.

Нужно отдать справедливость, что осѣдлое населеніе Шураханскаго участка умѣетъ обрабатывать свои поля, неблагоприятная почва которыхъ заставляетъ ихъ много вложить въ обработку труда, энергіи и терпѣнія. Почва-же полей въ Шураханскомъ участкѣ или солонцевая, или песчано-глинистая, или-же сплошные пески,

Каракалпаки Чимбайскаго участка живутъ большею частью хуторами, и земли, которыя они обрабатываютъ, хотя и состоятъ въ общинномъ владѣніи, но онѣ преимущественно переходятъ по наслѣдству и передѣловъ въ обществахъ почти не бываетъ.

Въ сравненіи съ узбеками въ Шураханскомъ участкѣ, каракалпаки землю обрабатываютъ хуже, но тѣмъ не менѣе, благодаря хорошей почвѣ и орошенію, урожаи получаютъ порядочные.

Почва-же полей узбековъ Шураханскаго участка, какъ было сказано выше, крайне неблагопріятна для культуръ. Такъ, прежде чѣмъ приступить къ обработкѣ вновь отведенной земли, пахарь прежде всего старается удалить съ поля различныя сорныя травы и корни. Это онъ продѣлываетъ кетменемъ или желѣзной лопатой. Удаливши такимъ образомъ травы, онъ (пахарь) начинаетъ уравнивать площадь поля, что необходимо для поливки. Затѣмъ по границамъ участка проводитъ канавки для пропуска воды. Если площадь поля ниже уровня воды въ арыкѣ, то воду вводятъ на поле напускомъ, если-же площадь поля выше уровня воды въ арыкѣ, то приходится для орошенія его прибѣгать къ водоподъемной машинѣ (чигирь). Потомъ поле заливаютъ водой дюйма на 3—4 и даютъ ему просохнуть. Послѣ этого на поверхности поля сильно выступаетъ соль; эту соль снимаютъ, накладывая ее на арбы для отвоза въ ненужное мѣсто. Такой процессъ продолжается нѣсколько разъ до тѣхъ поръ, пока не удалятъ всю соль. Затѣмъ уже только приступаютъ къ неоднократной вспашкѣ.

Вспашку поля производятъ сохой подъ названіемъ *кунде*. По своему устройству кунде скорѣе разрыхляетъ почву, а не отворачиваетъ пластовъ. Вспахавъ поле нѣсколько разъ вдоль и поперекъ, даютъ ему нѣкоторое время провѣтриться, а затѣмъ его снова пахутъ и такъ разъ до 12. Послѣ вспашки приступаютъ къ удобренію почвы и снова перепашиваютъ нѣсколько разъ. Удобреніемъ служитъ навозъ, песокъ, чистая земля, свободная отъ солей и травъ и, наконецъ, мутная вода рѣки. Навозъ по возможности складываютъ ближе къ полю, перемѣшиваютъ его съ пескомъ или чистой землей и даютъ ему возможность перегнить. Затѣмъ перегнившій навозъ вывозятъ на поле, складываютъ его въ небольшія кучки въ разстояніи 3—4 шаговъ одна отъ другой.

Когда поле будетъ покрыто этими кучками,—пахарь начинаетъ ихъ разбрасывать одинаковымъ слоемъ по всему полю. Удобренное поле смачиваютъ водой, вспашиваютъ его и затѣмъ только приступаютъ къ посѣвамъ.

Способъ удобренія, число и время орошеній зависятъ отъ погоды, и преимущественно отъ рода посѣянаго зерна, что видно изъ приводимой ниже таблицы.

Названіе культурныхъ растений.	Подготовка почвы.			Время по-лива.	Количество сѣмянъ на одинъ танапъ.	Число поливовъ послѣ появленія всходовъ.	Время урожая. сбора	Сумма стоимости обработки	
	Количество удобреній на 1 танапъ.	Число вспашекъ.	Число поливовъ по удобренію.					Р.	К.
Пшеница озим.	300 арбъ навоза	10—15	4—5	Сентябрь	3—3½ п.	3	Іюнь	65	—
„ яров.	—	—	—	Мартъ	—	—	—	—	—
Ячмень . . .	150 арбъ навоза	5—8	—	Мартъ	—	4	—	38	—
Джугара . . .	300—400 ар. нав.	5—6	5—6	Май	20—25 ф.	—	Октябрь	78	40
Хлопокъ . . .	300—400 ар. нав.	5—10	4—5	Апрѣль	2½ п.	1—2	Августъ, сентябрь, октябрь 4 раза въ годъ	92	40
Клеверъ . . .	300 арбъ навоза	10—15	4—5	Послѣ 15 апрѣля	17—18 ф.	10—12		44	—
Рисъ . . . .	20 арбъ солодки	8—1	1	Май	2½ п.	Все время подъ водой	Сентябрь	70	70
Бунджуть . . .	Не удобр., а сѣять послѣ снят. пшен.	1	1	Іюнь	8—9 ф.	3—4	Сентябрь	10	30
Машъ . . . .		1	1	Іюнь	25—30 ф.	Не полив.	Сентябрь	10	—

*Примѣчаніе.* Батманъ=100 фунт. или 2½ пуд. Въ приведенной таблицѣ подготовка поля и стоимость сдѣланы на 1 танапъ. Танапъ-же=900 квадр. саженьямъ.

Таковы особенности условій земледѣлія осѣдлаго населенія Аму-Дарьинскаго отдѣла. Благодаря этимъ особенностямъ стоимость обработки и уборки, на примѣръ, десятины пшеницы въ отдѣлѣ будетъ стоить во много разъ дороже, чѣмъ въ любомъ изъ уѣздовъ области.

У населенія Шураханскаго участка отведенной земли считается 66003 танапа. Подъ посѣвы главныхъ, второстепенныхъ и огородныхъ растений занято 55635½ танаповъ.

На обложеніи поземельнаго оброка и земельного сбора числится за Шураханскимъ участкомъ 58874 танапа земли, а 7129 танаповъ не вошли въ обложеніе. Последняя площадь земли отведена населенію подъ хлѣбопашество изъ свободныхъ государственныхъ земель на правѣ подъ пользованіемъ «портау», т. е. безъ взиманія налога въ теченіе 5 лѣтъ; этотъ-же льготный срокъ еще не окон-

чился, почему отведенные 7129 танаповъ и не вошли въ обложение.

Средній урожай въ Шураханскомъ участкѣ считается съ 1-го танапа (900 кв. саж.): пшеницы озимой 20 батмановъ (50 пуд.), яровой — 15 батмановъ, джугары — 50 батмановъ, ячменя — 20 бат., хлопка — 15 бат. (въ коробкахъ), клевера — 1000 сноповъ въ лѣто, что въ среднемъ составляетъ 100—130 пуд., риса — 30 бат., кунджуть — 10 бат., машь и ленъ — по 10 батмановъ.

Урожай пшеницы въ 1906 г. въ Чимбайскомъ участкѣ получился средній, исключая Бешъ-Ябскую волость, гдѣ по недостатку воды пшеница получилась мѣстами ниже средняго. Урожай масличныхъ растений получился мѣстами хорошій, а мѣстами средній. Урожай-же остальныхъ хлѣбныхъ растений получился средній. Урожай клевера повсемѣстно хорошій.

Цѣны на пшеницу въ Чимбайскомъ участкѣ всегда стоятъ сравнительно высокія: отъ 1 руб. до 1 руб. 60 коп. за пудъ. Причина такой дороговизны та, что пшеницы много покупается киргизами Уральской области, зимующими въ сосѣднихъ съ участкомъ бекствахъ Хивинскаго ханства.

Чистой пшеничной муки каракалпаки и киргизы отдѣльно въ пищу не употребляютъ, а употребляютъ ее лишь съ примѣсью джугары до 10—20<sup>0</sup>/<sub>0</sub>.

За послѣдніе 2 года въ отдѣлѣ стала замѣтно увеличиваться площадь посѣвовъ люцерны (клеверъ). Причиной этому послужило то обстоятельство, что въ отдѣлѣ появились скупщики клеверныхъ сѣмянъ, транспортирующие ихъ въ Европейскую Россію и за-границу. Скупщики стали заранѣе раздавать задатки среди населенія подъ доставку клеверныхъ сѣмянъ. Въ 1905 г. платили за пудъ клеверныхъ сѣмянъ, смотря по чистотѣ ихъ, отъ 2 руб. 80 коп. и до 3 руб. Въ 1906 г. только населеніемъ Чимбайскаго участка было продано сѣмянъ около 22000 пудовъ. Въ 1906 г. было продано сѣмянъ почти столько же, но по высшей цѣнѣ, т. к. вслѣдствіе конкуренціи цѣны на пудъ клеверныхъ сѣмянъ стояли отъ 3 р. до 3 р. 40 к.

Площадь культурныхъ земель въ Аму-Дарьинскомъ отдѣлѣ съ каждымъ годомъ все увеличивается и увеличивается путемъ отпуска участковъ земли изъ свободныхъ государственныхъ земель. Особенно за послѣднее время спросъ на землю увеличился со стороны киргизъ.

Такимъ образомъ земледѣліе въ Аму-Дарьинскомъ отдѣлѣ въ 1906 г. дало средній урожай и мѣстами даже хорошій. Наблюдавшаяся во всей области въ минувшемъ году засуха не имѣла вреднаго вліянія на результатъ урожая хлѣбовъ въ Аму-Дарьинскомъ отдѣлѣ, т. к. воды для орошенія полей было вполне достаточно, и всѣ посѣвы были орошены удовлетворительно и своевременно.

Къ числу неблагопріятныхъ причинъ для успѣшнаго веденія сельскаго хозяйства слѣдуетъ отнести постоянную борьбу населенія съ наводненіями, которыя обходятся населенію очень дорого. Такъ, каждый домохозяинъ въ среднемъ выполняетъ натуральныя повинности по устройству новыхъ и исправленію старыхъ дамбъ въ теченіе 10—15 дней; если-же прибавить сюда натуральныя повинности по ирригаціи (искусственному орошенію) и исправленію дорогъ—отъ 20 до 25 дней, то въ общемъ каждому хозяину ежегодно приходится выполнять натуральныя повинности въ теченіе около 40 дней. Само собой разумѣется, что отбытіе такихъ повинностей отвлекаетъ рабочую силу въ большинствѣ въ самое горячее время, неблагопріятно отражаясь на земледѣліи.

Благодаря такому тяжелому положенію населеніе отдѣла едва-ли когда-либо пожелаетъ перейти съ нынѣ платимой кибиточной подати на земельный окладъ.

Таковы въ краткихъ чертахъ условія земледѣлія населенія Аму-Дарьинскаго отдѣла, его урожаи и стоимость воздѣлыванія и уборки танапа земли подъ то или другое хлѣбное, масличное и техническое растеніе.

Резюмируя все сказанное о земледѣліи Сыръ-Дарьинской области вообще и его результатовъ въ 1906 г.,—въ частности, приходишь къ тому заключенію, что мѣстное земледѣліе очень нуждается въ постановкѣ его на болѣе раціональныя начала.

Такъ, туземцы, воздѣлывая землю самымъ примитивнымъ способомъ, не добираютъ благодаря этому отъ 25 до 30%<sup>0</sup>/<sub>0</sub>, напримѣръ, пшеницы, въ сравненіи съ среднимъ сборомъ крестьянъ. Послѣдніе тоже при несовершенствѣ земледѣлія въ среднемъ собрали въ 1906 г. по 60,2 пуд. съ десятины, тогда какъ киргизы и сарты—всего по 48,2 пуд., а безъ Аму-Дарьинскаго отдѣла, гдѣ нѣтъ русскихъ селъ,—по 45,7 пуд. съ казенной десятины.

Въ земледѣліи мѣстныхъ крестьянъ-переселенцевъ за послѣдніе годы сталъ наблюдаться нежелательный регрессъ. Такъ, въ первые годы своего поселенія крестьяне съ десятины въ среднемъ собирали до 80—85 пуд. пшеницы съ десятины; теперь же, благодаря беспощадной и безалаберной эксплуатаціи своихъ земель, которыя скоро вырабатываются, а какое-бы то ни было удобреніе не примѣняется, отсутствіе правильнаго сѣвооборота,—довели земли крестьянъ мѣстами до полнаго истощенія, и даже часть такихъ полей, поросшихъ «овсюкомъ» и сорной травой, временно заброшены. Только за послѣднее время крестьяне стали болѣе или менѣе регулярно оставлять часть пахатныхъ земель подъ паръ, что, надо надѣяться, повыситъ производительность поля.

Говоря о крестьянскомъ землепользованіи, необходимо сказать, что еще одной изъ отрицательныхъ причинъ, вредно вліяющихъ на результаты земледѣлія, является *общинное* землевладѣніе.

Изъ ряда наблюденій и добытыхъ свѣдѣній выяснилось, что существующій у переселенцевъ способъ веденія полевого хозяйства поставленъ далеко не на ту степень развитія, какъ бы то было желательно. Для улучшенія земледѣльческаго хозяйства въ отношеніи самой системы землепользованія и техники земледѣльческой промышленности слѣдовало-бы дѣйствительно принять мѣры, которыя способствовали-бы этому улучшенію. Къ числу послѣднихъ прежде всего нужно отнести переходъ съ примитивнаго и односторонняго способа веденія полевого хозяйства къ болѣе рациональному. Необходимо, чтобы каждый крестья-

янинъ сознательно видѣлъ пользу и цѣлесообразность въ сѣвооборотѣ и пришлоль-бы къ этой системѣ. Но, не смотря на очевидную пользу въ такой системѣ, тѣмъ не менѣе измѣнить разъ установившіеся на практикѣ у переселенца приемы и формы общиннаго пользованія землей, путемъ обязательныхъ и крутыхъ мѣръ, безъ добровольнаго на то согласія самихъ обществъ, едва-ли является желательнымъ. Между тѣмъ общества почти всѣхъ русскихъ селеній Аулиеатинскаго и Чимкентскаго уѣздовъ высказались противъ перехода съ общиннаго пользованія на подворно-участковое.

Основными мотивами такого отказа отъ подворно-участковаго землепользованія послужили слѣдующія причины: неодинаковое въ одномъ и томъ-же надѣлѣ качество земли, искусственное орошеніе, недостатокъ воды, отсутствіе достаточнаго количества оросительныхъ каналовъ, плохое состояніе послѣднихъ тамъ, гдѣ они имѣются, отсутствіе опыта, знанія, хозяйственной энергіи и инициативы въ массѣ русскихъ переселенцевъ, такъ необходимыхъ и приложимыхъ въ подворно-наслѣдственномъ владѣніи землей.

Впрочемъ нѣкоторыя русскія села Ташкентскаго уѣзда въ этомъ отношеніи представляютъ небольшое исключеніе. Такъ села: Никольское и Садовое пользуются орошенной землей строго подворно-участковыми владѣніями съ опредѣленными нумерными участками, причемъ дѣленіе было произведено администраціей. Въ селеніяхъ: Троицкомъ, Черняевскомъ, Кауфманскомъ, Константиновскомъ, Успенскомъ, Чиназскомъ и Богородицкомъ сами крестьяне разбили всю поливную землю на опредѣленные подворные участки, при чемъ величина надѣла не превышаетъ 10 десятинъ на дворъ.

Четыре села Перовскаго уѣзда тоже пользуются землей на общинныхъ началахъ. Только въ двухъ селахъ этого уѣзда можно было-бы ввести подворно-участковое владѣніе, въ остальныхъ-же двухъ: (Ново-Астраханскомъ и Александровскомъ), не имѣющихъ орошенныхъ земель, такой переходъ почти безразличенъ.

Конечно, сразу ввести подворно-участковое владѣніе землей не представляется возможнымъ. Для настоящаго-же перехода отъ общиннаго землевладѣнія къ подворному можно было-бы рекомендовать крестьянскимъ обществамъ увеличить срокъ передѣловъ земель на болѣе или менѣе продолжительное время (отъ 3--5 до 15 лѣтъ).

Только при подворно-участковомъ землевладѣніи можно рассчитывать на поднятіе хлѣбопашества на должную высоту. При такомъ способѣ веденія сельскаго хозяйства крестьянинъ будетъ усерднѣе относиться къ обработкѣ *своей* земли и заботиться о ея возможно большей производительности, не истощая въ то-же время ея силъ. Кромѣ того, подворное владѣніе дастъ возможность хозяину заняться на принадлежащемъ ему участкѣ культурою всевозможныхъ желательныхъ для него растений. Такъ, напримеръ, культура клевера въ болѣе или менѣе широкихъ размѣрахъ при общинномъ землевладѣніи немыслима, т. к. разъ посѣянное клеверное поле дастъ урожай въ теченіе до 12—15 лѣтъ.

Теперь-же, при общинномъ землевладѣніи, крестьянинъ старается взять отъ земли все, ничего ей не давъ взаменъ, рассчитывая въ слѣдующій годъ на новый участокъ, который точно также выработаетъ его временнымъ владѣльцемъ; и такимъ образомъ рассчитывать на лучшую производительность новаго участка не приходится.

Русскіе крестьяне, переселившіеся въ область, въ общемъ живутъ почти всѣ зажиточно, за исключеніемъ вновь прибывшихъ и прибывающихъ, которые терпѣливо ждутъ своего устройства.

Показателемъ зажиточности средняго семейства какъ русскаго, такъ и туземнаго служатъ слѣдующія цифровыя данныя 1906 г.: въ среднемъ на одинъ дворъ крестьянскаго хозяйства въ 1906 году пришлось всякихъ воздѣлываемыхъ имъ культуръ хлѣбныхъ растений около 500 пудовъ, тогда какъ туземное хозяйство собрало въ среднемъ по области только около 120 пудовъ. Сборъ-же кормовыхъ травъ выразился на каждое крестьянское хозяйство 680



пудами (120 пудовъ клевера и 560 п. сѣна), а туземное— 210 пуд. (82 пуд. клевера и 128 пуд. сѣна).

Въ минувшемъ 1906 г. въ среднемъ по области каждый крестьянскій дворъ на своей землѣ произвелъ высѣвъ 7,6 десятины, и собралъ сѣна съ 4-хъ десятинь. Кроме того, крестьяне очень много арендуютъ земель у киргизъ, особенно въ предгорной части области, въ Ташкентскомъ, Чимкентскомъ и Аулиеатинскомъ уѣздахъ,—увеличивая тѣмъ свой надѣлъ въ два и больше раза.

По-уѣздно-же посѣвная площадь 1906 г. распредѣлялась на душу населенія обоюга пола въ слѣдующемъ видѣ:—въ Ташкентскомъ уѣздѣ—1,3 десят. на душу или около 8 десятинь на дворъ \*), въ Чимкентскомъ—1,2 дес. или около 7,5 дес. на 1 дворъ, Аулиеатинскомъ—1 дес.—6 дес., Перовскомъ 1,3 или 7,8 на дворъ и въ Казалинскомъ—0,5 дес. или 3 десят. на дворъ (арендованныя земли).

Туземцы-же производятъ гораздо меньшую запашку, а именно: одинъ дворъ въ среднемъ по области въ 1906 г. запахалъ всего около 2,6 десятины, и собралъ сѣна съ 1,2 десят.

По-уѣздно-же колебанія эти таковы: въ среднемъ одно туземное хозяйство области въ 1906 г. эксплуатировало подъ разнаго рода культуры, за исключеніемъ сѣна, въ Ташкентскомъ уѣздѣ—3,2 десят. и 0,3 десят. подъ клеверомъ, Чимкентскомъ—4,8 десят. (клевера 0,5 дес.), Аулиеатинскомъ—3 десят. (въ томъ числѣ клевера 0,3 дес.), Перовскомъ—около 1 десят. (клевера 0,07 дес.). Казалинскомъ—0,5 дес. (клевера 0,03 д.) и Аму-Дарьинскомъ отдѣлѣ—1,8 дес. (клевера 0,25 десят.).

Сборъ сѣна туземцами въ 1906 г. по-уѣздно распредѣлялся въ слѣдующемъ количествѣ десятинь въ среднемъ на одно хозяйство: въ Ташкентскомъ уѣздѣ одно такое хозяйство скосило сѣна съ 1,1 десятины, въ Чимкентскомъ—съ 2,1 дес., Аулиеатинскомъ—съ 2,8 дес., Перовскомъ—

\*) По даннымъ первой переписи Имперіи 1897 г. въ одномъ хозяйствѣ Сыръ-Дарьинской области въ среднемъ считается 6 человекъ об. пола, чѣмъ и руководствовались при переводѣ размѣровъ посѣвной площади на 1 дворъ.

—0,5 дес., Казалинскомъ—0,2 десят. Въ Аму-Дарьинскомъ отдѣлѣ сѣнокосовъ особыхъ нѣтъ, почему и не дѣлаютъ запасовъ сѣна, довольствуясь клеверомъ, саманомъ и подножнымъ кормомъ.

Конечно, какъ въ томъ, такъ и въ другомъ случаѣ приведенныя цифры землепользованія не могутъ считаться абсолютно точными, т. к. средства не позволяютъ вѣрно учесть это землепользованіе, но во всякомъ случаѣ приведенныя цифровыя данныя приблизительно вѣрно рисуютъ картину землепользованія крестьянъ и туземцевъ.

Громадная территория Сыръ-Дарьинской области, занимающая около 48 милліоновъ десятинъ, даетъ только около 2<sup>0</sup>/<sub>0</sub> культурной площади. По-уѣздно эта площадь по даннымъ 1906 г. колеблется такъ: Ташкентскій уѣздъ—5,8<sup>0</sup>/<sub>0</sub>, Аулиеатинскій—3,7<sup>0</sup>/<sub>0</sub>, Чимкентскій—3,1<sup>0</sup>/<sub>0</sub>, Аму-Дарьинскій отдѣлъ—0,66<sup>0</sup>/<sub>0</sub>, Перовскій—0,4<sup>0</sup>/<sub>0</sub> и Казалинскій—0,33<sup>0</sup>/<sub>0</sub> территории соответствующихъ уѣздовъ, не считая, конечно, громадныхъ пространствъ пастбищъ и лѣсныхъ зарослей.

Конечно, культурная площадь можетъ быть значительно расширена при условіи увеличенія ирригаціонной сѣти, но для этого нужны большія затраты денежныхъ средствъ. Предъ затратой такихъ средствъ на расширеніе культурной площади нельзя, конечно, останавливаться, т. к. эти затраты дали-бы государству и его населенію только лишь одну пользу.

Не малымъ тормазомъ къ прогрессу мѣстнаго земледѣлія является отсутствіе въ области специальныхъ сельскохозяйственныхъ школъ, показательныхъ полей, опытныхъ фермъ, показательныхъ и примѣрныхъ хозяйствъ, при помощи которыхъ мѣстное населеніе пріобрѣтало-бы практическія и теоритическія познанія. До введенія этихъ полезныхъ разсадниковъ знанія и умѣнія, надо полагать, туземцы еще долго будутъ придерживаться своего традиціонно-примитивнаго способа воздѣлыванія полей, что, конечно, крайне не желательно.

Кромѣ того, для поднятія мѣстнаго земледѣлія очень

было-бы желательно введеніе сельско-хозяйственнаго кредита, т. к. очень многіе изъ туземнаго населенія и только что устраивающіеся крестьяне—переселенцы, будучи не въ силахъ обработать своей земли за отсутствіемъ матеріальныхъ средствъ, поневолѣ вынуждены обращаться за этой помощью къ ростовщикамъ, попадая такимъ образомъ въ кабалу.

Правда, въ области функционируютъ такъ называемыя киргизскія ссудныя кассы, но послѣднія по своимъ незначительнымъ по размѣру ссудамъ (отъ 10 до 50 руб.) на одно хозяйство, и отдаленности отъ населенія,—не удовлетворяютъ нуждъ послѣдняго. Чтобы взять такую ссуду киргизу нужно проѣхать сотни верстъ (до уѣзднаго города), и нерѣдко домой онъ возвращается уже только съ  $\frac{2}{3}$ , а то и  $\frac{1}{2}$  полученной ссуды, т. к. остальная часть уходитъ на угощеніе и задариваніе поручителей и туземной администраціи. Такимъ образомъ ссуды эти, какъ и ссуды ростовщиковъ, ложатся тяжелымъ бременемъ на нуждающееся населеніе.

Такимъ образомъ, какъ видно изъ всего вышеизложеннаго о земледѣліи Сыръ-Дарьинской области, послѣднее при существующемъ порядкѣ вещей пока не даетъ тѣхъ желательныхъ и возможныхъ результатовъ, какіе вполнѣ могло-бы имѣть населеніе области. При условіи-же урегулированія землевладѣнія и водопользованія въ желательномъ смыслѣ, поднятія техники земледѣлія и возможно большаго расширенія ирригаціонной сѣти, а также распространенія среди населенія теоретическихъ и практическихъ знаній и умѣній прогрессивнаго сельскаго хозяйства и введенія сельско-хозяйственнаго кредита,—только всѣ эти мѣры и могутъ поставить мѣстное земледѣліе на должную высоту, при которой Сыръ-Дарьинская область не только не будетъ нуждаться въ привозномъ хлѣбѣ, но и сама отпускала-бы его въ достаточномъ количествѣ въ нуждающіяся мѣста Туркестанскаго края и Европейской Россіи.

## С К О Т О В О Д С Т В О .

Скотоводство, какъ промысль, и вмѣстѣ съ тѣмъ какъ единственный источникъ, изъ котораго занимающіеся имъ черпаютъ необходимыя для своего существованія средства,—развито только у настоящихъ аборигеновъ-номадовъ (киргизъ-кочевниковъ, не занимающихся земледѣлемъ).

Полуосѣвшіе-же киргизы удѣляютъ столько-же вниманія скотоводству, сколько и земледѣлію. Что-же касается осѣдлаго населенія (сартовъ, таджиковъ и пр.), а также и осѣвшихъ и принявшихъ за земледѣліе киргизъ, то они занимаются скотоводствомъ преимущественно постольку, поскольку того требуютъ условія ихъ сельско-хозяйственной жизни. У послѣдняго типа аборигеновъ главный контингентъ скота преимущественно составляетъ крупный скотъ, силы котораго утилизируются для сельско-хозяйственныхъ работъ.

Конечно, и совершенно осѣдлые туземцы, равно такъ-же какъ и русскіе крестьяне-переселенцы, особенно Ауліеатинскаго уѣзда, въ небольшомъ только сравнительно 0/0-мъ отношеніи къ общему ихъ числу, занимаются скотоводствомъ даже и какъ промысломъ.

На сколько скотоводство является въ жизни туземнаго населенія первостепенной, преимущественной или второстепенной отраслью его хозяйства, приблизительно видно изъ слѣдующихъ данныхъ.

Въ общемъ по всей Сыръ-Дарьинской области въ 1906 г. въ среднемъ на 1 дворъ туземнаго населенія приходилось 22,8 головъ скота, изъ нихъ 5,3 голов. крупнаго и 17,5 мелкаго. Такимъ образомъ, на 1 десятину посѣва

средняго-же хозяйства, согласно этихъ данныхъ, приходилось 8,8 головъ всякаго скота, или почти 2 головы крупнаго. (Въ среднемъ по области на 1 туземное хозяйство, какъ видно изъ статьи о земледѣліи, приходилось по 2,6 десят. посѣва).

По-уѣздно-же на 1 десят. посѣва приходилось головъ скота: въ Ташкентскомъ уѣздѣ—3, въ Чимкентскомъ—7, Аулиеатинскомъ—13, Перовскомъ—25, Казалинскомъ—52 и въ Аму-Дарьинскомъ отдѣлѣ 7 головъ.

Въ среднемъ-же на одинъ дворъ по каждому изъ уѣздовъ области приходилось головъ скота крупнаго и мелкаго: въ Ташкентскомъ уѣздѣ—9,5, Аму-Дарьинскомъ отдѣлѣ—13, Перовскомъ—23, Казалинскомъ—26, Чимкентскомъ—34 и въ Аулиеатинскомъ—38 головъ.

Такимъ образомъ, какъ видно изъ вышесказаннаго, по числу головъ скота на десятину посѣва является первымъ Казалинскій и Перовскій уѣзды—самые сѣверные и по своей природѣ предназначенные пока къ эксплуатаціи своихъ солончаково-песчаныхъ степей преимущественно разведеніемъ скота.

Аулиеатинскій уѣздъ болѣе другихъ скотоводческій, что видно какъ по абсолютной цифрѣ скота, такъ и по числу головъ его на 1 дворъ и 1 десятину посѣва. Судя же по числу головъ на десятину посѣва, можно придти къ тому заключенію, что Аулиеатинскій уѣздъ, какъ будто поровну удѣляетъ вниманія и скотоводству и земледѣлію. Особенно это рѣзко подчеркивается при сопоставленіи его съ Ташкентскимъ уѣздомъ, въ которомъ число головъ скота какъ на 1 хозяйство, такъ и на 1 десятину посѣва составляетъ по отношенію къ другимъ уѣздамъ области *minimum*. Средию между Ташкентскимъ и Аулиеатинскимъ уѣздами по числу головъ скота на десятину посѣва занимаетъ Чимкентскій уѣздъ и Аму-Дарьинскій отдѣлъ.

По относительному числу головъ скота первое мѣсто принадлежитъ Аулиеатинскому уѣзду, который имѣетъ 28,5% общаго числа головъ области. Немногимъ ему уступаетъ Чимкентскій уѣздъ, который даетъ 27,5%; затѣмъ

въ убывающемъ порядкѣ слѣдуютъ: Казалинскій уѣздъ—16%, Перовскій—10,6, Ташкентскій—8,9 и Аму-Дарьинскій отдѣлъ—8,5%.

Чтоже касается распредѣленія скота у крестьянъ, то оно таково: на 1 дворъ въ среднемъ на одно крестьянское хозяйство области приходится 13,7 головъ скота, изъ которыхъ 8,3 головъ крупнаго и 5,4 мелкаго. Такимъ образомъ на одну десятину крестьянской запашки въ среднемъ по области приходилось около 2 головъ на десятину, изъ коихъ нѣсколько больше 1 головы крупнаго скота.

По-уѣздно это распредѣленіе колеблется такъ: для Ташкентскаго уѣзда на одно крестьянское хозяйство въ среднемъ приходится 7 головъ скота, т. е. почти 1 голова на десятину посѣва, въ Чимкентскомъ—14,7 головъ и почти 2 головы на десятину посѣва и въ Аулиеатинскомъ—17 головъ—почти 3 голов. скота на десятину посѣва.

Такимъ образомъ изъ сопоставленія числа головъ на десятину запашки у аборигена и крестьянина въ среднемъ по области видно, что у перваго приходится на десятину посѣва скота болѣе чѣмъ у втораго почти въ 4,5 раза.

Переходя къ разсмотрѣнію результатовъ скотоводства въ минувшемъ 1906 г., надо оговориться, что статистическія данныя по этой отрасли, къ сожалѣнію, не могутъ претендовать на абсолютную вѣрность. Главная причина такого обстоятельства кроется въ томъ, что учетъ скота производится за неимѣніемъ средствъ не подворно, а въ общемъ, приблизительномъ, конечно, итогѣ по каждому населенному пункту (селу, кишлаку, аулу и т. п.). Благодаря этому цифровыя данныя о скотѣ имѣютъ только приблизительное значеніе. Затѣмъ крестьяне, обыкновенно жалующіеся на свою нужду, скрываютъ дѣйствительное количество имѣющагося у нихъ скота и показываютъ его въ уменьшенномъ видѣ.

Минувшій годъ (1906 г.) въ общемъ удовлетворительно отразился на скотоводствѣ. Зима была теплая и, кромѣ того, кормовыхъ травъ было припасено хотя и въ далеко не въ

достаточномъ количествѣ, въ особенности у кочевниковъ, но теплая зима позволила ихъ скоту питаться подножнымъ кормомъ въ теченіе почти всей зимы.

Приростъ скота за 1906 г. выразился 23% (1256860 головъ). Въ теченіе года было продано скота 938568 головъ и 164247 пало. Къ концу 1906 г. число головъ наличнаго скота въ сравненіи съ 1905 г. увеличилось на 154045 головъ, что составляетъ около 3%, и теперь общая цифра скота въ области достигаетъ 5597360 головъ.

Процентное отношеніе разныхъ видовъ скота къ общему наличному количеству скота области выражается въ слѣдующихъ %: лошади составляютъ 9,1%, коровы — 6,6%, быки — 3,2, овцы — 63,9%, свиньи — 0,1%, верблюды 5,8%, козы 11,1% и ослы — 0,2%.

Процентное соотношеніе разныхъ видовъ скота къ ихъ общему итогу по области видно изъ нижеслѣдующей таблицы.

НАЗВАНІЕ УѢЗДОВЪ.	Названіе видовъ скота.					
	Лошади.	Коровы.	Быки.	Овцы.	Козы.	Верблюды.
Ташкентскій . . . . .	11,9	17,1	22,6	8,6	6,5	2,0
Чимкентскій . . . . .	20,4	17,6	24,7	28,8	36,5	27,7
Ауліеатинскій . . . . .	37,4	26,7	23,7	30,2	21,4	16,1
Перовскій . . . . .	8,5	8,8	5,2	11,5	8,0	14,4
Казалинскій . . . . .	14,7	11,6	6,0	15,7	15,2	34,7
Аму-Дарьинскій отдѣль . . .	7,1	18,2	17,8	5,2	12,4	5,2
Итого по области . . . . .	100	100	100	100	100	100

Изъ приведенной таблицы видно, что лошади преимущественно (болѣе 1/3) разводятся въ Ауліеатинскомъ уѣздѣ; затѣмъ второе мѣсто занимаетъ Чимкентскій уѣздъ, который даетъ около 1/5 всего числа лошадей области. Последнее мѣсто по разведенію лошадей принадлежитъ, какъ видно изъ таблицы, Аму-Дарьинскому отдѣлу.

Коровы тоже составляютъ наибольшій % въ Аулиеатинскомъ уѣздѣ (26,7%), тогда какъ въ остальныхъ уѣздахъ процентное ихъ соотношеніе почти одинаково. Меньше всего разводятъ коровъ въ Перовскомъ и Казалинскомъ уѣздахъ, какъ болѣе кочевыхъ, для которыхъ корова не представляетъ тѣхъ преимуществъ и выгодъ, какія видитъ въ ней осѣдлый элементъ. Какъ извѣстно, киргизы, въ особенности кочевники, мало употребляютъ коровьего молока.

Процентное соотношеніе быковъ почти равное въ трехъ наиболѣе культурныхъ уѣздахъ области, причемъ оно нѣсколько больше для Чимкентскаго уѣзда, имѣющаго наибольшую посѣвную площадь. Въ Перовскомъ и Казалинскомъ уѣздахъ число быковъ сравнительно много меньше, чѣмъ въ болѣе культурныхъ уѣздахъ, что вполне понятно, т. к. посѣвная площадь послѣднихъ уѣздовъ много меньше такой-же площади Ташкентскаго, Чимкентскаго и Аулиеатинскаго уѣздовъ, а быки, какъ извѣстно, являются рабочей силой для воздѣлыванія полей, почему число быковъ и отвѣчаетъ сельско-хозяйственной надобности.

Аму-Дарьинскій отдѣлъ какъ будто имѣетъ лишній % быковъ, согласовавъ ихъ съ посѣвной площадью, какъ рабочую силу, но если принять во вниманіе, что хотя посѣвная площадь отдѣла много меньше каждаго изъ трехъ наиболѣе культурныхъ въ земледѣльческомъ отношеніи уѣздовъ, а затрата рабочей силы для вспашки и бороньбы полей отдѣла требуютъ много больше времени, чѣмъ въ другихъ уѣздахъ, то окажется, что % быковъ въ отдѣлѣ соотвѣтствуетъ ихъ надобности для полевыхъ работъ.

Овцы преимущественно разводятся въ Аулиеатинскомъ уѣздѣ (30,2%) и Чимкентскомъ (28,8%). Меньше всего овцы разводятся въ Аму-Дарьинскомъ отдѣлѣ и въ Ташкентскомъ уѣздѣ.

Козы разводятся главнымъ образомъ въ Чимкентскомъ уѣздѣ, гдѣ онѣ составляютъ болѣе  $\frac{1}{3}$  (36,5%) всего ихъ числа. Второе мѣсто занимаетъ Аулиеатинскій уѣздъ —



около  $\frac{1}{5}$  (21,4%). Больше всего козъ разводять въ Ташкентскомъ и Перовскомъ уѣздахъ. Въ Казалинскомъ уѣздѣ ихъ разводять почти въ равномъ размѣрѣ съ овцами.

Верблюды, какъ животныя, служащія для способовъ передвиженія и транспортированія кладей, преимущественно разводятся въ Казалинскомъ уѣздѣ, гдѣ ихъ болѣе  $\frac{1}{3}$  всего числа (34,7%). Второе мѣсто занимаетъ Чимкентскій уѣздъ (27,7%). Меньше всего верблюдовъ въ Ташкентскомъ уѣздѣ (2%), менѣе другихъ уѣздовъ нуждающагося въ верблюдѣ, какъ способѣ передвиженія.

Для того, чтобы нагляднѣе представить себѣ картину положенія скотоводства въ минувшемъ 1906 г. необходимо хотя въ краткихъ чертахъ изобразить его по каждому уѣзду области въ отдѣльности.

Въ Ташкентскомъ уѣздѣ скотоводства, какъ промысла, почти не существуетъ, т. к. населеніе его состоитъ изъ осѣдлаго элемента, для котораго скотоводство служитъ какъ подспорье въ его хозяйствѣ. Только почти одна Джаусугумская волость и еще нѣсколько ауловъ др. волостей составляютъ въ этомъ отношеніи небольшое исключеніе, занимаясь преимущественно и даже исключительно скотоводствомъ. Хотя нѣкоторые изъ киргизъ и занимаются разведеніемъ барановъ, съ которыми перекочевываютъ на лѣто въ горы, но и они имѣютъ свои пахатныя земли, на которыхъ работаютъ или ихъ родственники или работники.

Въ общемъ-же 1906 г. неблагоприятно отразился на скотоводствѣ, т. к. стоявшія съ весны засухи въ значительной степени уничтожили травяной покровъ, служащій для подножнаго корма, равно какъ и сѣнокосы дали много меньше, чѣмъ обыкновенно въ благоприятный годъ.

Для скотоводства Чимкентскаго уѣзда 1906 г. долженъ быть признанъ особенно тяжелымъ. Засухи весны пагубно отразились на травахъ и обусловили полный недостатокъ въ сѣнныхъ запасахъ на зиму. Богатые скотоводы еще въ апрѣлѣ стали угонять свои стада въ предгорья Ала-тау, бѣдняки же приготовились къ лѣтнему

*джуту*. Къ счастью выпавшіе въ концѣ мая и началѣ іюня дожди дали возможность кое какъ прокормить скотъ въ теченіе лѣта; сдѣлать-же необходимыхъ запасовъ сѣна на зиму не представилось возможности. Только въ исключительнo рѣдкихъ мѣстахъ, въ низинахъ, гдѣ сохранилась нѣкоторая влага, да въ предгорьяхъ Кара-тау можно было косить траву. Въ результатѣ было то, что къ началу декабря, когда еще можно было ожидать серьезной зимы, у тѣхъ хозяевъ, которые въ 1905 г. имѣли запасъ сѣна по 2—3 тысячи сноповъ, у нихъ оказалось 200—300 сноповъ, а у большинства не было даже и по сотни сноповъ сѣна.

Къ счастью кочевниковъ, предсказанія степныхъ метеорологовъ оправдались, и зима 1906—1907 гг. позволила довольно благополучно прожить со стадами до весны. Подножный кормъ позволяетъ существовать лошади, а бараны и верблюды, ходившіе по степи въ теченіе почти всей зимы, питались хотя и незначительнымъ запасомъ «кураю» и джантака.

Въ Ауліеатинскомъ уѣздѣ хотя зима прошла и благополучно:—приплодъ былъ нормаленъ, падежа не было, но отсутствіе дождей, не давшихъ роста травъ, заставляло беречь скотъ и перегонять его съ одного мѣста на другое иногда на довольно значительное разстояніе. Только умѣнье примѣниться къ обстоятельствамъ и спасло скотоводовъ.

Рогатый-же скотъ подвергся чумнымъ заболѣваніямъ, занесеннымъ чумаками изъ Семирѣчья, и въ теченіе года чума обошла почти всѣ поселки и киргизскія волости. унеся массу скота, въ особенности въ русскихъ поселкахъ. Въ нѣкоторыхъ селеніяхъ погибло  $\frac{1}{2}$  и болѣе скота. что главнымъ образомъ зависѣло отъ закоснѣлыхъ въ своихъ убѣжденіяхъ крестьянъ, не желавшихъ, не смотря на разъясненія, принимать выработанныя на практикѣ мѣры, къ цѣлесообразности которыхъ крестьяне относились крайне недовѣрчиво и даже враждебно. Это послѣднее неприятное явленіе можетъ быть отчасти объяснено еще и тѣмъ обстоятельствомъ, что ветеринарное дѣло поставлено крайне слабо, и сами прививки часто не приносили желательныхъ

результатовъ, т. к. животныя, которымъ были сдѣланы противочумныя прививки, падали въ порядочномъ, сравнительно, процентѣ. Сравнительно успѣшнѣе борьба велась у кочевого населенія, какъ это на первый взглядъ не странно, но тѣмъ не менѣе это фактъ. Объясняется-же успѣшность борьбы съ чумой у кочевниковъ тѣмъ обстоятельствомъ, что просторъ пастбищъ не допускалъ скученности скота, а заболѣвшихъ животныхъ тутъ-же убивали, и мясо ихъ часто употребляли въ пищу. Нужно кстати сказать, что киргизы употребляютъ въ пищу мясо заболѣвшихъ животныхъ безразлично какой бы то ни было болѣзнию до бѣшенства включительно, прирѣзавъ ихъ почти въ моментъ издыханія. Потеря скота отъ эпизоотіи повысила цѣны на молочные продукты.

Маловодье отразилось и на урожаѣ травъ: сѣно собрано въ небольшомъ количествѣ, а клевера гдѣ дали только первый сѣемъ, а гдѣ хотя и нѣсколько, но скудныхъ сѣемовъ.

Вообще-же 1906 г. для скотоводства Аулиеатинскаго уѣзда былъ, сравнительно, неудачнымъ. Какъ отразился 1906 г. на скотоводствѣ и гдѣ и въ какихъ размѣрахъ оно находится—сказано въ статьѣ о земледѣліи при указаніи особенностей жизни аборигеновъ уѣзда.

Скотоводство въ Перовскомъ уѣздѣ тоже не дало желательныхъ результатовъ. Главная причина кроется въ томъ, что р. Сыръ-Дарья въ 1906 г. разливалась на незначительное пространство, сравнительно съ предыдущими годами, благодаря чему запасы сѣна были сдѣланы въ ничтожныхъ размѣрахъ. Подножнаго-же корма впрочемъ хватаетъ вполне.

Одною изъ причинъ, вредно отражающихся на скотоводствѣ, является гололедица, которая часто губитъ скотъ въ большомъ размѣрѣ.

Улучшенія скота въ качественномъ отношеніи не наблюдается, въ количественномъ-же отношеніи если и наблюдается нѣкоторое увеличеніе, то въ крайне незначительныхъ размѣрахъ.

Для Казалинскаго уѣзда истекшій 1906 г. прошелъ благополучно, и никакихъ повальныхъ болѣзней не наблюдалось. Зима была мягкая, безъ сильныхъ морозовъ и бурановъ; снѣгъ выпадалъ неглубокій, и скотъ свободно могъ пользоваться подножнымъ кормомъ.

Казалинскій уѣздъ по преимуществу скотоводческій; но въ скотоводствѣ не замѣчается не увеличенія его въ количественномъ и улучшенія въ качественномъ отношеніяхъ. Скорѣе наоборотъ — численность скота нѣсколько даже уменьшается, а о прогрессивномъ улучшеніи и не приходится говорить, т. к. фактъ общаго ухудшенія породъ скота общеизвѣстный.

Въ Аму-Дарьинскомъ отдѣлѣ послѣ земледѣлія важную отрасль сельскаго хозяйства составляетъ скотоводство. Послѣднее состоитъ, главнымъ образомъ, въ разведеніи крупнаго рогатаго скота. Только почти въ одномъ Аму-Дарьинскомъ отдѣлѣ разводятъ въ большихъ размѣрахъ тонкорунныхъ овецъ.

Изъ Чимбайскаго участка скотъ вывозится въ сосѣднее Хивинское ханство и въ сравнительно бѣдный скотомъ Шураханскій участокъ отдѣла. Порода скота мѣстная. Коровы довольно молочныя. Почти повсемѣстно каракалпаки занимаются приготовленіемъ коровьяго масла, которое сбываютъ скупщикамъ-армянамъ, которые отправляютъ это масло на Кавказъ. Только изъ одного Чимбайскаго участка ежегодно вывозится масла около 3000 пудовъ. Скупаются масло въ турсукахъ по цѣнѣ отъ 7 до 9 руб. за пудъ. Нѣкоторые изъ скупщиковъ-армянъ даютъ подъ масло заранѣе задатки, и тогда оно имъ приходится дешевле.

Въ Шураханскомъ участкѣ, благодаря недостатку луговъ и пастбищныхъ мѣстъ, разведеніе скота не можетъ идти дальше. Кромѣ того, врагомъ скотоводства являются холодныя зимы съ ея сѣверными холодными вѣтрами. Часто скотъ гибнетъ отъ голодовки, особенно въ снѣжныя, холодныя зимы. Въ песчаныхъ степяхъ скотъ питается низкорослой травой подъ названіемъ «селеу» и «докусонъ». Заготовлять сѣна на зиму не представляется возможности, т. к. сказанная трава растетъ очень низко и рѣдко.

Въ гораздо лучшихъ условіяхъ въ этомъ отношеніи находится Чимбайскій участокъ отдѣла. Тамъ, благодаря обилію кормовъ (камыша), посѣвовъ клевера и безпрепятственному пользованію тугаями для пастбы и укрытія скота отъ зимнихъ холодовъ, — падежа скота отъ безкормицы почти не бываетъ. Только въ очень суровыя зимы падежъ скота случается въ сѣверной Даукаринской волости, но и то, сравнительно, не въ большихъ размѣрахъ. Каждый домохозяинъ Чимбайскаго участка заготавливаетъ себѣ на зиму для корма скота камышъ, клеверъ, гаучъ и стебли джугары.

Въ общемъ-же итоги скотоводческаго хозяйства въ Аму-Дарьинскомъ отдѣлѣ за 1906 г. можно признать хорошими.

Въ обзорѣ Сыръ-Дарьинской области за 1904 г. были болѣе или менѣе подробно описаны разные роды и виды существующихъ въ области породъ лошадей, такъ что снова останавливаться на этомъ — значитъ повторяться, т. к. никакихъ существенныхъ измѣненій въ смыслѣ улучшенія или ухудшенія коневодства за такой короткій промежутокъ времени (2 года) не наблюдалось. Коневодство области по прежнему находится въ такомъ-же печальномъ положеніи, какъ это было нѣсколько лѣтъ тому назадъ (см. обзоръ 1904 г.).

Мѣстныя лошади, какъ извѣстно, утратили свои былыя качества степныхъ скакуновъ, которыми они славились лѣтъ 30 — 40 тому назадъ. Причина такого печальнаго регресса коневодства, какъ указывалось раньше, кроется въ традиціонно-примитивномъ способѣ его веденія.

О такомъ печальномъ положеніи коневодства было доведено до свѣдѣнія Государя Императора во всеподданнѣйшемъ отчетѣ военнаго губернатора за 1904 г.

Въ этомъ отчетѣ, какъ на способъ поднятія коневодства, говорилось о желательности организаціи случныхъ пунктовъ въ Ауліеатинскомъ и Чимкентскомъ уѣздахъ, располагающихъ хорошими пастбищами и почти 60% всего количества лошадей области.

Его Величеству благоугодно было сочувственно отнестись къ дѣлу устройства случныхъ пунктовъ для улучшения мѣстныхъ породъ лошадей, положивъ на отчетъ Высочайшую резолюцію о необходимости скорѣйшаго осуществленія предположенія объ организаціи случныхъ пунктовъ.

Согласно Высочайшей воли, Главное Управление Государственнаго Коннозаводства въ началѣ 1906 г. запросило Туркестанскаго Генераль-Губернатора, на какихъ основаніяхъ предполагается открыть въ вышеназванныхъ уѣздахъ случныя конюшни, а именно: 1) какое количество жеребцовъ-производителей предположено содержать въ каждой изъ означенныхъ конюшенъ, 2) какого сорта и породы должны быть эти производители и 3) на какія средства будутъ отнесены расходы по учрежденію и содержанію случныхъ конюшенъ въ помянутыхъ уѣздахъ. Съ своей стороны Главное Управление Государственнаго Коннозаводства предлагало придти на помощь вновь учреждаемымъ случнымъ конюшнямъ путемъ *безвозмездной* уступки для нихъ жеребцовъ изъ государственныхъ конскихъ заводовъ или изъ казенныхъ разсадниковъ чисто-киргизскихъ лошадей, расположенныхъ въ Оренбургской губерніи и Тургайской области. Детальная разработка способа устройства случныхъ пунктовъ въ Аулиеатинскомъ и Чимкентскомъ уѣздахъ возложена была на особыя въ этихъ уѣздахъ комиссіи, подъ предсѣдательствомъ начальника уѣзда, при участіи довѣренныхъ отъ населенія, которымъ и вмѣнено было въ обязанность не только выяснить количества потребныхъ для пунктовъ жеребцовъ, количество самыхъ случныхъ пунктовъ, но и расходы по доставкѣ этихъ жеребцовъ и о дальнѣйшемъ ихъ содержаніи.

Населеніе Аулиеатинскаго уѣзда, въ лицѣ особой комиссіи, изложило свои пожеланія объ организаціи случныхъ пунктовъ на слѣдующихъ основаніяхъ. Такъ какъ въ Аулиеатинскомъ уѣздѣ наиболѣе богаты лошадьми и крупными коневодами 23 киргизскихъ волости (изъ 29), причемъ въ большинство волостей достаточно дать по

одному жеребцу, а въ нѣкоторыя, гдѣ больше коневодовъ,—по 2, всего необходимо 26 жеребцовъ для киргизскихъ волостей. Имѣя въ виду предоставить киргизамъ жеребцовъ подходящихъ къ ихъ вкусамъ, а также и соответствующихъ сорту лошади киргизской (больше верховой, чѣмъ упряжной) комиссія нашла необходимымъ для улучшенія киргизской породы лошадей просить объ отпускѣ 26 жеребцовъ полукровныхъ англійскихъ и англо-арабскихъ. Для русскихъ же поселковъ необходима лошадь чисто упряжного типа, почему для 12 главныхъ русскихъ поселковъ необходимы 12 упряжныхъ жеребцовъ: 8 густыхъ орловскихъ рысаковъ и 4 сухихъ ардена, а если есть возможность, то желательно вмѣсто двухъ орловскихъ рысаковъ получить 2-хъ клайдесдалей и вмѣсто другихъ двухъ орловскихъ рысаковъ—2 битюговъ облегченнаго типа.

Для 2-хъ же нѣмецкихъ поселковъ, имѣющихъ уже въ настоящее время опредѣлившейся типъ упряжной лошади, желателенъ 1 хорошій орловскій рысакъ и 1 чистокровный англійскій жеребецъ, въ виду замѣченнаго желанія колонистовъ заняться разведеніемъ и верховой лошади.

Слѣдовательно, по мнѣнію комиссіи, всего для осѣдлаго населенія необходимо 14 жеребцовъ, а вмѣстѣ съ киргизскими волостями—40 производителей.

Что-же касается самой системы случки, то комиссія нашла наиболѣе удобнымъ и дешевымъ слѣдующій способъ:—для киргизскаго населенія установить систему раздачи жеребцовъ въ пользованіе отдѣльныхъ киргизовъ-коневодовъ съ тѣмъ, чтобы случка была табунная и чтобы жеребецъ содержался на средства взявшаго его коневода, который обязанъ по окончаніи случнаго періода взять жеребца изъ табуна, а зимой, кромѣ того, непременно содержать его въ хорошей конюшнѣ. Взавшій жеребца, по мнѣнію комиссіи, долженъ допускать къ нему не болѣе 10 своихъ кобылъ, остальные 5 кобылъ предоставляется пустить въ табунъ другимъ киргизамъ-коневодамъ по взаимному соглашенію съ хозяиномъ.

Что-же касается осѣдлаго населенія, то для него принять систему раздачи жеребцовъ по отдѣльнымъ поселкамъ для общественнаго пользованія и постояннаго содержанія въ этихъ поселкахъ или на средства общества или на деньги, вырученные отъ случки, смотря по тому, какъ согласятся сельскія общества.

При такомъ способѣ веденія случки содержаніе всѣхъ производителей, по мнѣнію комиссіи, будетъ стоить приблизительно по 500 руб. въ годъ на лечение лошадей, устройство выставокъ приплода, выдачу премій и разъѣзды ветеринарному врачу, да единовременныхъ затратъ около 2000 руб. - на приводъ жеребцовъ и на содержаніе командированныхъ за ними лицъ.

Изложенный способъ содержанія производителей наиболѣе дешевый, но тутъ встрѣчаются весьма существенныя неудобства: 1) кочевники и русскіе мало знакомы съ уходомъ за хорошими лошадьми, 2) на первыхъ-же порахъ явится желаніе возможно больше получить приплода, а отсюда истощеніе производителя, 3) отсутствіе постояннаго наблюденія, а особенно въ зимнее время у кочевниковъ.

Чтобы поставить это дѣло на прочныя начала необходимо устройство случныхъ конюшенъ, и только въ видѣ временной мѣры, дабы возможно скоро провести это дѣло, можно раздать жеребцовъ на руки коневодамъ и по русскимъ поселкамъ.

Для организаціи случныхъ пунктовъ, по приближительному подсчету, для Ауліатинскаго уѣзда потребуется единовременный расходъ въ 7—8 тысячъ руб. и ежегодный въ 4 тыс. руб. Эти средства необходимо отпускать изъ земскихъ суммъ.

По проекту же комиссій населенія Чимкентскаго уѣзда необходимо устроить случные пункты въ г. Чимкентѣ и Туркестанѣ. Съ наступленіемъ-же случнаго періода, а именно—съ февраля по іюнь, жеребцы должны отправляться въ волости и поселки по заранѣ составленному списку владѣльцевъ кобылъ. Въ волостяхъ-же не пред-



ставляется возможнымъ содержать жеребцовъ за отсутствіемъ постояннаго надзора, помѣщеній для жеребцовъ и даже корма (овса и клевера).

Въ Чимкентскомъ уѣздѣ проектировалось устроить 3 конюшни: 2 въ г. Чимкентѣ и 1 въ г. Туркестанѣ. Въ каждой конюшнѣ полагалось имѣть только почему-то по 3 жеребца; слѣдовательно всего для Чимкентскаго уѣзда требовалось 9 жеребцовъ-производителей, изъ нихъ 3 упряжныхъ и 6 верховыхъ. Верховые жеребцы должны принадлежать къ породамъ: киргизскихъ—2, одинъ карабаиръ, донскихъ—3, упряжные: рысистый государств. завода 1, клайдесдильская—1 и 1 арденъ.

За случку, по проекту комиссіи Чимкентскаго уѣзда, слѣдовало-бы брать по 3 руб. Всѣ-же расходы по содержанию случныхъ конюшенъ отнести на земскій счетъ, которые распредѣляются слѣдующимъ образомъ: единовременный расходъ по устройству конюшенъ—6175 руб. и ежегодный—4370 руб.

Вопросъ объ улучшеніи коневодства въ области разсматривался въ Совѣтѣ Туркестанскаго Генераль-Губернатора, который призналъ пока невозможнымъ приступить къ организаціи случныхъ пунктовъ ввиду ограниченности земскихъ средствъ, на каковыя и проектируются устройство этихъ пунктовъ.

Такимъ образомъ, впредь до улучшенія земскихъ суммъ вопросъ объ устройствѣ случныхъ конюшенъ остается пока открытымъ. Въ виду особенной важности дѣла улучшенія мѣстнаго коневодства, которое съ каждымъ годомъ все ухудшается и ухудшается, въ высшей степени было-бы желательно внести въ земскую смѣту ближайшаго трехлѣтія необходимыя суммы для организаціи случныхъ конюшенъ.

Чтобы покончить съ описаніемъ коневодства необходимо въ краткихъ чертахъ коснуться и его деталей:—ухода за лошадьми, пастьбы, приблизительный  $\%$  яловыхъ и падежа отъ разныхъ причинъ и проч. факторовъ такъ или иначе отражающихся на коневодствѣ.

Коневодство у киргизъ Перовскаго и Казадинскаго

уѣздовъ находится въ гораздо худшемъ положеніи, чѣмъ у киргизъ Ауліеатинскаго и Чимкентскаго уѣздовъ, т. к. тамъ оно находится въ большой зависимости отъ природы. Въ то время, какъ киргизы двухъ послѣднихъ уѣздовъ въ болѣе или менѣе достаточныхъ размѣрахъ заготовляютъ на зиму корма въ видѣ сѣна, клевера и соломы,—киргизы Перовскаго и Казалинскаго уѣздовъ, какъ будетъ видно ниже, или совершенно не запасаются такимъ кормомъ, или же, если и запасаются, то въ крайне ничтожныхъ размѣрахъ. Поэтому въ обоихъ случаяхъ беспечный киргизъ надѣется на подножный кормъ, и хорошо, если зима непродолжительная, съ малымъ снѣгомъ, безъ бурановъ и гололедицъ, тогда еще лошади съ трудомъ переносятъ зиму; въ противномъ-же случаѣ скотоводъ теряетъ до 50 и болѣе процентовъ своихъ стадъ, а то и совершенно все, превращаясь такимъ образомъ изъ богатаго бая въ одинъ несчастный день въ совершеннаго нищаго.

Такимъ образомъ у киргизъ Перовскаго и Казалинскаго уѣздовъ, за очень рѣдкимъ исключеніемъ, стойлового содержанія лошадей и пр. скота почти не существуетъ. У киргизъ-же Ташкентскаго, Чимкентскаго и Ауліеатинскаго уѣздовъ и въ Аму-Дарьинскомъ отдѣлѣ пастбищный періодъ продолжается въ теченіе 8—9 мѣсяцевъ, (съ марта по ноябрь), а остальные 3—4 мѣсяца скотъ содержится на стойловомъ содержаніи. Въ теченіе этого времени (стойловаго содержанія) лошадямъ даютъ сѣно и солому, а рабочимъ и верховымъ кромѣ того клеверъ и зерно (ячмень или пшеницу). Нерабочей лошади въ сутки во время стойловаго содержанія даютъ ѣсть 2—3 раза: утромъ  $\frac{1}{2}$ —1 снопъ сѣна (4—8 ф.), въ полдень тоже  $\frac{1}{2}$ —1 снопъ и на ночь 10—15 фунтовъ самана (мелкой молочной пшеничной соломы). Верховой-же лошади кромѣ того даютъ разъ въ день вечеромъ фунтовъ 4—5—6 ячменя или пшеницы. Такимъ образомъ въ сутки одной нерабочей лошади даютъ во время стойловаго содержанія отъ 18 до 27—30 фун. сѣна, клевера и соломы, а рабочимъ, верховымъ, сверхъ того еще фунтовъ 5—6 зерна.

Во время пастбищнаго періода лошадь не пасется, отдыхаетъ, въ сутки часовъ 4—6: часа 2—3 съ полдня во время жары, съ 1—2 час. между 10 и 1 час. ночи и съ часъ передъ разсвѣтомъ.

Для возбужденія аппетита лошадямъ даютъ соль:— весной раза 3 въ мѣсяцъ, лѣтомъ-же на 1—1½ мѣсяца дачу соли временно прекращаютъ, затѣмъ съ августа и въ теченіе всей зимы даютъ лошадямъ соль раза 2 въ мѣсяцъ.

Киргизы очень рано начинаютъ употреблять лошадей подъ верхъ: на второмъ году (тай) она уже сгибаетъ свой хребетъ подъ тяжелымъ степнякомъ. Начиная-же съ 3-го года лошадь у киргизъ считается вполне пригодной для передвиженія. Кстати сказать, киргизы не знаютъ другого способа передвиженія, какъ только верхомъ на лошади или верблюду и даже на быкѣ и коровѣ. Никакихъ экипажей, даже традиціонныхъ сартовскихъ арбъ, съ сажеными (въ діаметрѣ) колесами киргизъ не признаетъ... Сарты, таджики и пр. туземное населеніе подъ верхъ начинаютъ употреблять лошадь съ 3-хъ лѣтъ, а съ 5 лѣтъ начинаютъ впрягать въ арбу (телѣга на двухъ колесахъ).

Кобылицъ начинаютъ случать съ 3—4 лѣтъ-- весной въ маѣ мѣсяцѣ, а жеребится черезъ 9 мѣсяцевъ. Лошадь у туземца считается рабочей до 12—14 лѣтъ, а подъ верхъ— до 16—18 лѣтъ.

У таевъ (двухлѣтка) весной стригутъ хвосты и гривы, собирая съ одного тая по ½ фун. волоса; у кунановъ (3-хъ лѣтъ) стригутъ только гриву,-- собирая по ¼ фунта, и у яловыхъ кобылицъ стригутъ хвостъ и гриву, собирая волоса до ½ фунта.

Киргизы доятъ кобылицъ, приготовляя изъ ихъ молока извѣстный кумысъ лакомое блюдо степняка. Кобылицъ доятъ очень часто— до 7—8 разъ въ день въ теченіе 2—3 и даже 4 мѣсяцевъ, если скотъ питается сочнымъ подножнымъ кормомъ. Каждая кобылица въ день даетъ въ среднемъ до ½ ведра молока въ теченіе до 2-хъ мѣсяцевъ. Затѣмъ по ⅓ ведра тоже приблизительно въ теченіе 2-хъ мѣсяцевъ, а потомъ количество молока умень-

шается до  $\frac{1}{4}$  и меньше ведра и такъ даетъ еще мѣсяца 2. Такимъ образомъ періодъ удоя кобылицъ приблизительно тянется въ теченіе 6 мѣсяцевъ, за каковой періодъ приблизительно въ среднемъ одна кобылица даетъ до 60 ведеръ молока-кумыса.

Яловыхъ кобылицъ въ среднемъ можно считать до 20—30<sup>0</sup>/<sub>0</sub>. Падаетъ-же лошадей сравнительно мало, т. к. особыхъ болѣзней не замѣчается. Такъ, въ минувшемъ 1906 г. общій падежъ скота отъ разныхъ причинъ, считая въ томъ числѣ и падежъ отъ безкормицы во время зимы, выразился только почти 2<sup>0</sup>/<sub>0</sub> (1,9<sup>0</sup>/<sub>0</sub>), т. е. для лошадей <sup>0</sup>/<sub>0</sub> падежа наименьшій сравнительно съ прочимъ скотомъ, какъ будетъ видно ниже.

Мясо лошади киргизы употребляютъ въ пищу, считая его много лучшимъ мяса рогатаго скота.

Крестьяне-же даютъ рабочей лошади овесъ, ячмень или пшеницу только въ періодъ полевыхъ работъ (3 мѣсяца), да предъ поѣздкой куда-либо (въ городъ или село). Нерабочимъ-же лошадямъ даютъ сѣно и саманъ (солому). Рабочей лошади даютъ клевера и сѣна до 1 пуд. въ сутки, а при дачѣ зерна (фунтовъ 7—8)—клевера или сѣна даютъ уже фунтовъ до 25 (3—4 снопа). Вмѣсто зерна нѣкоторые крестьяне даютъ мякину съ мукой.

Цѣны на лошадей за послѣднее время, со времени поселенія русскихъ крестьянъ въ области (лѣтъ до 16—17 т. наз.), значительно поднялись,—<sup>0</sup>/<sub>0</sub>-въ на 35—40.

Средне-справочныя цѣны на всякій скотъ за 1906 г. приведены въ концѣ сего обзора - въ приложеніи, гдѣ, между прочимъ, имѣются среднія цѣны и на лошадей въ разные періоды года (весной, лѣтомъ, осенью и зимой).

Такова въ краткихъ чертахъ картина коневодства области.

Теперь скажемъ нѣсколько такихъ-же словъ о рогатомъ скотѣ.

Мѣстный рогатый скотъ мелкой породы и имѣетъ несчастный видъ, т. к. туземцы, въ особенности киргизы, мало обращаютъ вниманія на то - сытъ-ли быкъ или коро-

ва. Туземныя коровы не отличаются количествомъ удоя. Такъ, одна корова въ среднемъ въ сутки даетъ не болѣе  $\frac{1}{2}$  ведра молока, и такъ въ теченіе 2—3 мѣсяцевъ, потомъ количество молока уменьшается и корова даетъ уже въ слѣдующіе 2—3 мѣсяца по  $\frac{1}{3}$  ведра и меньше. Болѣе-же детальный удой будетъ таковъ: послѣ отела корова доится, давая въ среднемъ за два удоя до 20—25 стакановъ въ теченіе одного мѣсяца. Затѣмъ на второмъ мѣсяцѣ даетъ до 15—18 стакановъ; на третьемъ мѣсяцѣ 12—15 стакановъ, каковое количество молока даетъ въ теченіе до 2-хъ мѣсяцевъ, на 5 и 6-мъ мѣсяцу корова уже значительно уменьшаетъ дачу молока до 2—3 стакановъ въ сутки, послѣ чего удой прекращается. Коровы телятся преимущественно въ началѣ апрѣля и до его конца. Туша киргизской коровы вѣситъ до 5—6 пудовъ.

Пастбищный періодъ тоже равенъ 8—9 мѣсяцамъ. Во время стойлового содержанія рогатый скотъ кормятъ преимущественно саманомъ и остатками отъ лошадей. Въ среднемъ одной коровѣ во время стойлового содержанія даютъ ѣсть 2—3 раза: утромъ соломы или рѣдко сѣна 1 снопь (7—8 ф.), въ полдень тоже снопь и вечеромъ (на ночь) фунтовъ 8 самана. Если-же нѣтъ сѣна, то даютъ въ такомъ-же размѣрѣ соломы проса, кунака или льна. Быку даютъ почти тоже въ такомъ-же размѣрѣ или даже на снопь сѣна или соломы больше; особенно усиленнѣй быковъ кормятъ предъ началомъ полевыхъ работъ.

Въ теченіе весны и лѣта скотъ поятъ 2—3 раза: утромъ и вечеромъ, а осенью и зимой—разъ и изрѣдка два раза въ день. Соль нѣкоторые даютъ каждый годъ два въ мѣсяцъ, нѣкоторые-же лѣтомъ ее совершенно не даютъ.

У полукочевниковъ рогатый скотъ пасется отдѣльными стадами особыми наемными пастухами. На ночь коровъ загоняютъ къ юртамъ, тогда какъ лошади пасутся цѣлую ночь. Процентъ яловыхъ коровъ въ среднемъ сравнительно незначительный—отъ 10 до 15<sup>0</sup>/<sub>0</sub>.

Изъ всѣхъ видовъ скота рогатый даетъ болѣе срав-

нительно съ другими видами скота <sup>0</sup>/<sub>10</sub> падежа отъ разныхъ причинъ, въ особенности быки отъ эпизоотій чумы и пр. Такъ, въ 1906 г. общій падежъ рогатаго скота выразился слѣдующимъ процентнымъ соотношеніемъ: для коровъ— 3,7<sup>0</sup>/<sub>10</sub>, а для быковъ— 5<sup>0</sup>/<sub>10</sub>. Причемъ изъ общаго числа (3040 головъ) павшихъ животныхъ отъ эпизоотіи на долю рогатаго скота пришлось 2977, т. е. почти все количество павшихъ.

Особенно сильно и довольно часто бываетъ чума на рогатомъ скотѣ крестьянъ. Падежъ отъ чумныхъ заболѣваній не рѣдко достигаетъ громадныхъ размѣровъ, унося до <sup>1</sup>/<sub>2</sub> и болѣе всего наличнаго числа головъ, въ особенности быковъ. Минувшій 1906 г. особенно неблагоприятно отразился въ этомъ отношеніи на рогатомъ скотѣ и въ особенности на быкахъ, потеря которыхъ была довольно значительная для Аулиеатинскаго, Чимкентскаго и Ташкентскаго уѣздовъ, что видно изъ слѣдующей таблицы:

НАЗВАНІЕ УѢЗДОВЪ.	Лошадей.			Крупнаго рогатаго скота.			ИТОГО.		
	Заболѣло.	П а л о.	Убито боль- ныхъ.	Заболѣло.	П а л о.	Убито боль- ныхъ.	Заболѣло.	П а л о.	Убито боль- ныхъ.
Ташкентскій . . . .	11	5	5	1620	569	2	1648	581	17
Чимкентскій . . . .	8	1	—	856	578	—	864	579	—
Аулиеатинскій . . .	44	19	11	2610	1763	54	2656	1782	67
Перовскій . . . . .	—	—	—	11	11	—	14	11	3
Казалинскій . . . .	—	—	—	—	—	—	—	—	—
Аму-Дарьинск. отд. .	—	—	—	—	—	—	—	—	—
Итого . . . . .	63	25	16	5097	2021	56	5182	2953	87

Киргизскіе быки хотя и мелки, но вполне удовлетворительны для полевыхъ работъ.

Крестьяне имѣютъ нѣсколько улучшенный рогатый скотъ, особенно Аулиеатинскіе, отличающіеся количествомъ удоя. Коровы пасутся въ теченіе года мѣсяцевъ 8—9, а быки—6—7 мѣсяцевъ, т. к. съ ранней весны и до середины

мая на нихъ пашутъ, а затѣмъ перевозятъ съ полей сжатый хлѣбъ.

Крестьяне много лучше обходятся съ рогатымъ скотомъ, особенно съ быками, которымъ зимой даютъ въ теченіе сутокъ до пуда сѣна и даютъ мякину въ три пріема въ день. Коровамъ даютъ сѣно вмѣстѣ съ соломой тоже раза 3 въ день, всего до 25—30 фунтовъ. Остатки отъ быковъ тоже даютъ коровамъ.

Коровы телятся преимущественно весной. Въ плугъ начинаютъ впрягать быковъ съ 4 лѣтъ и до 10—13 лѣтъ быкъ считается рабочимъ, а затѣмъ продаютъ или сами рѣжутъ для мяса.

Овцеводство въ области развито въ большихъ, сравнительно, размѣрахъ. Такъ, изъ всего числа головъ области (5597360) 63,9% приходится на долю овецъ и 11,1%—на долю козъ. Овцеводствомъ занимаются какъ киргизы съ сартами, такъ и русскіе крестьяне. Разводятъ овецъ трехъ породъ: киргизской, каракульской и русской. Овцы киргизской породы отличаются вкусомъ своего мяса и жирнымъ хвостомъ, вѣсящимъ нерѣдко до 15—20 фунтовъ. Киргизскіе бараны крайне неприхотливы въ пищѣ, очень выносливы и легко переносятъ холода. Каракульскіе-же бараны разводятся почти исключительно только въ Аму-Дарьинскомъ отдѣлѣ. Каракульская порода овецъ въ Аму-Дарьинскомъ отдѣлѣ разводится давно, еще до прихода русскихъ, но только послѣ прихода послѣднихъ спросъ на каракульскія мерлушки значительно возросъ, благодаря чему на разведеніе каракульской породы стали обращать серьезное вниманіе, и за послѣдніе годы количество каракульскихъ овецъ значительно возросло, достигнувъ почти 60 тыс. головъ. Развитію этого промысла, кромѣ хорошаго спроса, много способствовало обиліе корма на островахъ рѣки Аму-Дарьи и въ тугаяхъ. Съ переходомъ-же тугаевъ въ лѣсное вѣдомство, когда пастъба каракульскихъ овецъ была тамъ воспрещена, то промыселъ этотъ сталъ было замѣтно падать. Благодаря послѣдней причинѣ жители Аму-Дарьинскаго отдѣла вынуждены были отправлять свои стада въ тугаи хивинскихъ

владѣній, съ платой за прокормъ по 2—5 коп. съ головы, а нѣкоторые отгоняли ихъ въ пески, т. к. вблизи культуръ не имѣется свободныхъ пастбищныхъ мѣстъ. Въ тугайныхъ заросляхъ овцы находятъ себѣ постоянный кормъ и защиту отъ холода. Въ минувшемъ 1906 г., наконецъ, снова разрешено было пасти барановъ въ тугаяхъ, благодаря чему бараны оправились качественно, а въ количественномъ отношеніи увеличились на 16<sup>0</sup>/<sub>0</sub>, сравнительно съ предыдущимъ 1905 г.

Каракульскіе овцы не такъ переносятъ холода, почему и падежъ ихъ значительно большій, чѣмъ овецъ простой киргизской породы. Такъ, общая цифра падежа простыхъ овецъ выразилась 2,5<sup>0</sup>/<sub>0</sub>, а тонкорунныхъ 6<sup>0</sup>/<sub>0</sub>.

Пастбищный періодъ тоже длится 8—9 мѣсяцевъ, а во время стойлового содержанія даютъ сѣна фунтовъ до 3—4 въ день на одну голову. Овецъ и козъ стригутъ въ теченіе года два раза, собирая весной въ среднемъ 4—6 фунтовъ и осенью 2<sup>1</sup>/<sub>2</sub>—3 до 4 фунтовъ шерсти.

Овца доится только въ теченіе 1—2 мѣсяцевъ по два раза въ день, собирая за одинъ удой по 1—2 стакана. Средняя овца даетъ мяса до 50 фунтовъ и, кромѣ того, сала фунтовъ 13—15. Яловыхъ овецъ бываетъ, сравнительно, мало—до 10—15<sup>0</sup>/<sub>0</sub>, которыя и поступаютъ въ продажу, т. к. яловыхъ овецъ не хотятъ держать.

Козъ кормятъ одинаково съ овцами. Доятъ 1—1<sup>1</sup>/<sub>2</sub> мѣсяца, собирая за два удою въ день по 4—6 стакановъ за удой. Средняя козья туша вѣситъ 30—40 фунтовъ и фунтовъ 8—10 сала. Шкура козья стоитъ въ два раза дороже овечьей (50—70 к. овчина и 1 р. 1 р. 30 к. козья шкура).

Крестьяне разводятъ русскихъ и киргизскихъ овецъ. Русской породы овца считается лучшей для шерсти, а киргизская для мяса. Крестьяне овецъ выгоняютъ на пастьбу недѣли на 1<sup>1</sup>/<sub>2</sub>—2 раньше другого скота и почти на такое же время позже съ осени, т. е. пастбищный періодъ овецъ больше др. скота на почти цѣлый мѣсяць. Во время стойлового содержанія каждой овицъ даютъ до 5—6 фунтовъ сѣна въ день. Киргизскія овцы расцѣниваются дороже русской породы приблизительно на 20—35<sup>0</sup>/<sub>0</sub>.



Верблюдовъ почти исключительно разводятъ киргизы, которымъ они служатъ хорошимъ средствомъ передвиженія и транспортированія кладей. Осѣвшіе туземцы, сарты и пр. имѣютъ верблюдовъ въ очень незначительномъ количествѣ. Нѣкоторые изъ русскихъ крестьянъ тоже обзавелись верблюдами для транспортированія хлѣба и даже утилизируютъ ихъ для полевыхъ работъ. Но несмотря на все это, верблюды, какъ замѣчается, съ каждымъ годомъ уменьшаются въ количественномъ отношеніи, не теряя впрочемъ своего качества. Это обстоятельство указываетъ на естественное вытѣсненіе желѣзными дорогами корабля пустыни, т. к. теперь съ каждымъ годомъ верблюдъ все болѣе и болѣе утрачиваетъ свою былую роль въ путяхъ сообщенія. Такъ, за послѣдніе два года число верблюдовъ уменьшилось на 11%, а сравнительно съ предыдущимъ, 1905 г., почти на 4%.

Верблюды пасутся въ теченіе 9 мѣсяцевъ, а 3 мѣсяца —стойловое содержаніе, во время котораго имъ даютъ по 2—3 снопа сѣна и фунтовъ до 10 соломы. Въ теченіе года верблюдъ доится мѣсяцевъ 4—7, давая за 3 удоя стакановъ 5—6 7 въ день. Поютъ лѣтомъ разъ въ день, а зимой (съ декабря по февраль) — разъ въ 3 дня. Соли даютъ до лѣта 4 раза въ мѣсяць, а съ лѣта до осени — по 2 раза въ мѣсяць. Стригутъ верблюдовъ разъ съ весны, получая шерсти до 12—15 фунтовъ. Яловыхъ верблюдовъ бываетъ слишкомъ много — до 50%. На ночь верблюдовъ загоняютъ къ юртамъ. Въ 1906 г. верблюдовъ въ общемъ пало 2,3%. Наибольшее количество верблюдовъ пало въ Казалинскомъ уѣздѣ (6446 изъ 112462) — до 6%. Такой падежъ можетъ вполнѣ считаться болѣе чѣмъ нормальнымъ, т. к. верблюды этого уѣзда, предоставленные сами себѣ въ отысканіи корма, нерѣдко гибнутъ въ борьбѣ за существованіе цѣлыми стадами, уменьшаясь такимъ образомъ въ наличномъ числѣ до 30—50%.

Свиной разводятъ только крестьяне-переселенцы, да нѣмцы — колонисты. Въ Перовскомъ и Казалинскомъ уѣздахъ и въ Аму-Дарьинскомъ отдѣлѣ свиней не разводятъ

совершенно. Почти  $\frac{2}{3}$  свиней приходится на долю Аулиеатинскаго уѣзда.

Мѣстная порода свиней русская, а нѣмцы разводятъ іокширскихъ, отличающихся большой дачей сала. Если кормить годовалую свинью на убой, то давъ ей въ теченіе извѣстнаго періода времени пудовъ 10—12 муки можно получить сала до 4 пудовъ и пудовъ до 2-хъ мяса. Средняя свинья дастъ до 4—5 пуд. сала и пудовъ до 4—5 мяса. Пастбищный періодъ для свиней одинаковъ съ прочимъ скотомъ. За пастьбу съ головы берутъ дороже, чѣмъ со всего прочаго скота.

Падежъ свиней незначительный, и въ 1906 году онъ далъ всего лишь 1,7%. Въ сравненіи съ предыдущимъ годомъ наличное число свиней въ 1906 г. увеличилось на 864 головы, т. е. почти на 14,5%.

Статистическія данныя о скотоводствѣ собираются самымъ примитивнымъ путемъ—черезъ посредство низшей туземной администраціи, которая при желаніи могла-бы собирать болѣе или менѣе вѣрныя свѣдѣнія, но тѣмъ не менѣе, къ сожалѣнію, приходится констатировать тотъ печальный фактъ, что обременительное для администраціи собраніе всѣхъ вообще статистическихъ данныхъ дѣлается безъ всякаго сознанія важности такого рода работъ. Благодаря такому положенію вещей на статистическія данныя вообще и въ данномъ случаѣ на данныя о скотоводствѣ нельзя положиться, какъ на абсолютно вѣрныя. Но тѣмъ не менѣе, если цифровыя данныя о наличномъ скотѣ сопоставить между собою за хотя-бы 5-ть послѣднихъ лѣтъ, то они подтверждаютъ господствующее мнѣніе о томъ, что скотоводство въ области уже перестало прогрессивно увеличиваться, а если иной годъ и замѣчается нѣкоторое увеличеніе скота, то, наоборотъ, въ предудущемъ или послѣдующемъ году наблюдается противоположная картина. Такъ, изъ нижеприводимой таблицы о числѣ наличнаго скота къ 1 января 1907 года съ по-уѣздными итогами и итогами по области за послѣдніе 5 лѣтъ видно,

ГОРОДА И УЎЗДЫ.	Лошадей.	Коровъ.	Быковъ.	Барановъ (простыхъ).	Барановъ (тонкорун.).	Свией.	Верблюдовъ.	Козъ.	Ословъ и муловъ.	ВСЕГО.
	Ч И С Л О Г О Л О В Ъ.									
Г. Ташкентъ . . . . .	11127	8405	2342	8058	42	84	87	196	204	30545
Ташкентскій уѣздъ . . .	49085	53990	38432	296994	900	460	6001	40306	4743	490911
Чимкентскій . . . . .	103552	64366	51879	1011612	—	2633	89893	227278	3468	1546881
Аулиеатинскій . . . . .	189820	97347	42842	1063479	250	4261	52347	133812	187	1584345
Перовскій . . . . .	43287	31935	9505	192697	—	20	46589	49894	1126	586262
Казалинскій . . . . .	74505	42586	10844	552403	—	—	112462	284307	972	888541
Аму-Дарьнск. отдѣль . .	35800	66500	32100	180000	58400	15	16700	77200	3160	469875
Всего въ 1906 году	507176	365129	180745	3516452	59592	6873	324079	623455	13860	5597360
„ „ 1905 „	505910	348554	180071	3436822	52041	6009	335255	564141	14512	5443315
„ „ 1904 „	501459	336670	165797*)	3613899	6213	7181	361871	562647	15333	5671070
„ „ 1903 „	406256	315649	185417	3097184	1400	8453	364733	557562	17353	4984007
„ „ 1902 „	529283	326350	185165	3232816	5560	11121	367680	591658	17000	5365428

что общее число головъ скота въ 1905 и 1906 г. г. было меньше 1904 г., а въ 1902 г., — много болѣе слѣдующаго за нимъ 1903 г., вслѣдствіе того, что зима 190<sup>2</sup>/<sub>3</sub> г. была суровая съ глубокимъ снѣгомъ, благодаря чему и пало такъ много скота.

Всѣ эти абсолютныя цифры какъ нельзя болѣе реально подтверждаютъ тотъ фактъ, что скотоводство области подвержено порядочному колебанію то въ сторону увеличенія, то въ сторону его уменьшенія. Такое явленіе, какъ говорилось выше, происходитъ по винѣ самихъ аборигеновъ — киргизъ вслѣдствіе нераціональнаго ухода за скотомъ, начиная отъ корма и кончая помѣщеніями для скота, каковыя у кочевниковъ совершенно отсутствуютъ, оставляя стада все время года подъ открытымъ небомъ.

\*) Въ 1904 году число быковъ въ Аулиеатинскомъ уѣздѣ ошибочно показано на 100000 больше (т. е. вмѣсто 54952 — показано 154952 головы), почему въ итогѣ 1904 года должна считаться правильной цифра 165797 головъ скота.

Изъ вышеприведенной таблицы видно, что численное колебаніе разныхъ видовъ скота за послѣднее пятилѣтіе только для верблюдовъ и ословъ представляется въ ежегодномъ постепенномъ уменьшеніи. Изъ прочихъ-же видовъ скота видно, что лошади и быки за послѣдніе пять лѣтъ не отличались рѣзкой контрастностью въ отношеніи ихъ численности; даже здѣсь, наоборотъ, замѣтно, что послѣ 1902 г., въ который пало такъ много скота, лошади въ количественномъ отношеніи съ 1903 г. начали прогрессировать, ровно какъ и быки, начиная съ 1904 г. Коровы съ каждымъ годомъ все увеличиваются въ числѣ. Овцы-же (простыя) то увеличиваются, то уменьшаются и въ общемъ цифра ихъ не подвергается рѣзкимъ измѣненіямъ ни въ сторону увеличенія, ни въ сторону уменьшенія. Число тонкорунныхъ овецъ, какъ видно изъ таблицы, отличается рѣзкой контрастностью за весь пятилѣтній періодъ. Это послѣднее явленіе можетъ быть объяснено тѣмъ обстоятельствомъ, что регистрація тонкорунныхъ овецъ за 1902—1904 г.г. не могла быть правильно произведена въ виду того, что пастъба овецъ въ тугаяхъ Аму-Дарьинскаго отдѣла, какъ говорилось выше, была временно воспрещена. Только съ 1905—1906 годовъ, съ разрѣшеніемъ пастъбы скота (овецъ) въ тугаяхъ, владѣльцы тонкорунныхъ, болѣе нѣжныхъ овецъ, пригнали свои стада изъ хивинскихъ владѣній, гдѣ онѣ паслись послѣ воспрещенія пользоваться тугайными зарослями. Это возвращеніе овецъ въ предѣлы Аму-Дарьинскаго отдѣла и дало возможность болѣе или менѣе достовѣрнѣе учесть количество тонкорунныхъ (каракульскихъ) овецъ, начиная съ 1905 г., а до этого времени учитывались только остававшіяся овцы въ предѣлахъ названнаго отдѣла. Количество козъ съ каждымъ годомъ увеличивается, начиная съ 1903 г. и въ 1906 г. число ихъ увеличилось сравнительно съ предыдущими годами.

Теперь хотя въ краткихъ чертахъ необходимо коснуться степени обезпеченія скота кормомъ.

По даннымъ 1906 г. въ предѣлахъ Сыръ-Дарьинской области подъ сѣнокосами (заливными и суходольными),

утилизируемыми для заготовки сѣна, находилось 300175 десятинъ, съ которыхъ было собрано сѣна 32272980 пудовъ, т. е. въ среднемъ по 107 пудовъ съ десятины \*).

Подъ клеверомъ-же (люцерной) была занята площадь въ размѣрѣ 64416 десятинъ, которыя дали 19662210 пудовъ, т. е. въ среднемъ съ десятины по 305 п., при по-уѣздномъ колебаніи у крестьянъ отъ 228 пудовъ (въ Перовскомъ уѣздѣ) съ десятины до 377 пудовъ (въ Чимкентскомъ уѣздѣ). У осѣвшихъ туземцевъ десятина клевера дала отъ 245 пудовъ (въ Аулиеатинскомъ уѣздѣ) до 459 пудовъ (въ Чимкентскомъ уѣздѣ). Десятина клевера кочевниковъ дала отъ 217 пуд. (въ Перовскомъ уѣздѣ) до 323 пуд. (въ Аму-Дарьинскомъ отдѣлѣ).

Площадь подъ сѣнокосами и клеверными полями со сборомъ съ нихъ рисуется приблизительно нижеслѣдующей таблицей, изъ которой видно, что сборъ сѣна съ десятины колеблется по-уѣздно отъ 99 пудовъ, въ Казалинскомъ уѣздѣ, до 116 пуд., въ Перовскомъ уѣздѣ, т. е. колебанія въ среднемъ незначительныя. Урожай-же съ десятины клевера по-уѣздно получился слѣдующій: отъ 218 пудовъ въ среднемъ съ десятины (въ Перовскомъ уѣздѣ) до 332 пудовъ, въ Аму-Дарьинскомъ отдѣлѣ, т. е. въ послѣднемъ случаѣ на 33% больше, чѣмъ въ первомъ.

---

\*) Когда статья о земледѣліи уже была приготовлена для печати, а настоящая (о скотоводствѣ) была только что закончена, изъ центрального статистическаго комитета было получено изданіе „Статистика Россійской Имперіи LXIV.—Урожай 1906 г.“. Озимые и яровые хлѣба и картофель, ленъ, конопля, хлопокъ и сѣно. Кавказъ и Средне-Азіатскія области. Изъ этого изданія видно, что общая площадь занятая сѣнокосами въ 1906 г. равнялась 147135 дес., съ которыхъ было собрано всего 12344636 пудовъ, т. е. въ среднемъ по 83,9 пуда съ десятины. Такимъ образомъ разница съ вышеприведенными данными громадная. Вся сѣнокосная площадь показана почти въ 2 раза меньше, а самый абсолютный сборъ чуть не въ 3 раза меньше, т. е. на 27% меньше съ десятины. О посѣвной площади 1906 г. будетъ сказано особо.

У ъ з д ы.	СѢНОКОСЫ.			КЛЕВЕРН. ПОЛЯ.		
	Площадь луговъ въ десятинахъ.	Сборъ сѣна въ пудахъ.		Площадь клеверн. полей.	Сборъ клевера въ пудахъ.	
		Съ каз. дес.	Общій.		Съ каз. дес.	Общій.
<b>Гор. Ташкентъ . . . . .</b>	—	—	—	336	323	108600
<b>Ташкентскій уѣздъ:</b>						
На земляхъ крестьян. . . . .	9618	116	1127760	368	263	96700
„ „ осѣв туз. . . . .	55320	104	5767300	16242	329	5340000
Итого . . . . .	64038	106	6890060	16610	329	5436700
<b>Чимкентскій:</b>						
На земляхъ крестьян. . . . .	2300	99	228000	543	377	204900
„ „ осѣв. туз. . . . .	11340	105	1184050	3883	459	1786400
„ „ кочевниковъ . . . . .	82435	106	8724000	17764	285	5120000
Итого . . . . .	96075	106	10136050	22190	325	7111300
<b>Аулиеатинскій</b>						
На земляхъ крестьян. . . . .	7350	155	1140000	536	344	184500
„ „ осѣв. туз. . . . .	873	88	76600	157	285	44700
„ „ кочевниковъ . . . . .	112718	100	11346000	12739	245	3120400
Итого . . . . .	120941	109	13250000	13432	249	3349900
<b>Перовскій:</b>						
На земляхъ крестьян. . . . .	344	115	39670	183	228	41750
„ „ кочевниковъ . . . . .	11507	116	1324000	1600	217	347560
Итого . . . . .	11851	116	1363670	1783	218	389310
<b>Незалинскій:</b>						
На земляхъ крестьян. . . . .	170	88	14700	85	266	22600
„ „ кочевниковъ . . . . .	6200	100	618500	750	238	178800
Итого . . . . .	6370	99	633200	835	241	201400
<b>Аму-Дарьинскій тдѣль:</b>						
На земляхъ осѣв. туз. . . . .	}	СѢНОКОСОВЪ НѢТЬ		6248	336	2100000
„ „ кочевниковъ . . . . .				2982	323	965000
Итого . . . . .	—	—	—	9230	332	3065000
Всего по области	300175	107	32272980	64416	305	19662210

Изъ приведенной таблицы видно, что въ лучшихъ условіяхъ по сбору сѣна съ десятины находится Перовскій

уѣздъ, а по клеверу Аму-Дарьинскій отдѣлъ. Въ частности-же наивысшій сборъ сѣна былъ у крестьянъ Аулиеатинскаго уѣзда (155 п.), а клевера—у осѣвшихъ туземцевъ Чимкентскаго уѣзда (459 пуд.).

Если-же сборъ сѣна и клевера вмѣстѣ разсматривать по среднему по-уѣздному размѣру заготовленія ихъ на каждый дворъ туземца и русскаго крестьянина, а также на голову скота, то въ этомъ отношеніи въ лучшихъ условіяхъ окажутся туземцы Ташкентскаго уѣзда, которые въ среднемъ собрали въ 1906 г. по 210 пудовъ на дворъ, т. е. почти по 22 пуда на голову скота. Что-же касается крестьянъ, то крестьяне Ташкентскаго уѣзда заготовили такого корма больше др. крестьянъ области:—въ среднемъ по 1250 пуд. на дворъ, тогда какъ Аулиеатинскіе—600 пуд., а Чимкентскіе крестьяне по 400 пуд.

Нижеприводимая таблица наглядно показываетъ средніе размѣры запаса на зиму кормовъ (сѣна и клевера вмѣстѣ) у крестьянъ и туземцевъ съ показаніемъ ихъ въ среднемъ на каждый дворъ и одну голову скота (крупнаго и мелкаго вмѣстѣ).

У Ѣ З Д Ы.	Заготовлено клевера и сѣна (вмѣстѣ въ пуд.).						
	Крестьянами.			Туземцами.			
	Всего въ пудахъ.	На 1 дворъ	На 1 гол скота	Всего въ пудахъ.	На 1 дворъ	На 1 гол скота	
Ташкентскій . . . .	1219460	1250	180	11107300	210	22	
Чимкентскій . . . .	432900	400	30	16914450	370	11	
Аулиеатинскій . . . .	1321500	600	35	15277400	370	9,8	
Перовскій . . . .	81420	460	320	797300	30	1,3	
Казалинскій . . . .	—	—	—	834600	27	1 п.	
Аму-Дарьинскій отд. .	—	—	—	3065000	85	6,5	
По области	3058280	673	49	48849550	210	9,2	

Изъ приведенной таблицы видно, что скотъ лучше всего былъ обезпеченъ у туземцевъ Ташкентскаго уѣзда (въ два раза лучше Чимкентскаго уѣзда и въ 22—Казалин-

скаго. Изъ русскихъ крестьянъ больше всѣхъ заготовили корма крестьяне Ташкентскаго уѣзда. Здѣсь впрочемъ надо принять во вниманіе то обстоятельство, что крестьяне Ташкентскаго уѣзда заготавливаютъ, сравнительно, такъ много корма для скота не только для своихъ надобностей, но также и съ цѣлью сбыта его въ г. Ташкентъ.

На сколько сборъ травъ (сѣна и клевера) для зимняго кормленія скота недостаточенъ у туземцевъ, а такъ-же и у крестьянъ видно изъ нижеслѣдующихъ приблизительныхъ данныхъ.

Если принять среднюю дневную порцію для крупнаго скота туземцевъ въ среднемъ въ 30 ф. сѣна, клевера и самана (мятой соломы) вмѣстѣ, а для мелкаго скота такую-же порцію въ 5 фунтовъ, то окажется, что за 4-хъ мѣсячное стойловое содержаніе всего скота потребовалось-бы кормовъ въ среднемъ около 90 пудовъ или 450 пудовъ для крупнаго скота средняго туземнаго хозяйства области, а для мелкаго — около 15 пуд. въ мѣсяць на голову или около 255 пудовъ за все время стойлового содержанія (4 мѣсяца). Такимъ образомъ въ среднемъ на 1 голову скота (крупнаго и мелкаго вмѣстѣ) за время стойлового содержанія потребовалось-бы около 30 пудовъ кормовъ. Но, какъ видно изъ вышеприведенной таблицы, до такой приблизительной нормы у туземца не достаетъ почти 20 пудовъ, т. е. болѣе 200%. Слѣдовательно ни одинъ уѣздъ области не запасается должнымъ количествомъ кормовъ. Если-же принять во вниманіе то обстоятельство, что туземцы кормятъ скотъ разной соломой (саманъ), полученной послѣ молоты-бы соотвѣтствующихъ хлѣбныхъ злаковъ и даже масличныхъ растеній, то такой громадный дефицитъ отчасти покрывается этой соломой, но, конечно, въ незначительномъ, сравнительно, размѣрѣ. Считая сборъ соломы (всякой) по 20—60 пуд. съ десятины, получится, что солома составитъ для средняго туземнаго хозяйства въ общемъ до 60—150 пудовъ, смотря по тому, что засѣвалась. Соломы, какъ корма, будетъ, конечно, собрано больше тамъ, гдѣ производится болѣе посѣвъ. Такъ, напримѣръ, туземцы Таш-



кентскаго и Чимкентскаго уѣздовъ запасаются соломой въ несравненно большемъ размѣрѣ чѣмъ туземцы же Казалинскаго или Перовскаго уѣздовъ, т. к. запасы эти прямо пропорціональны посѣвной площади. Такимъ образомъ, киргизы Перовскаго, Казалинскаго уѣздовъ и Аму-Дарьинскаго отдѣла покрываютъ недостающій кормовой дефицитъ выгономъ скота на пастьбу и въ теченіе почти всей зимы.

Киргизы Аулиеатинскаго и Чимкентскаго уѣздовъ больше обезпечены кормомъ и потому зимой рѣдко кто гоняетъ скотъ на пастьбу. Обыкновенно на зимнюю пастьбу богатые скотоводы отгоняютъ преимущественно овецъ, а прочій скотъ остается вблизи юртъ и кстау.

Для крестьянскаго же крупнаго скота норма должна быть нѣсколько выше, а именно: для крупнаго въ среднемъ въ день нужно считать 1 пудъ кормовъ, а для мелкаго — тоже фунтовъ 5—6. При такомъ расчетѣ получится, что для крупнаго скота средняго крестьянскаго хозяйства потребуется въ мѣсяцъ около 116 пудовъ или около 990 пудовъ за весь стойловой періодъ (4 мѣсяца), а для мелкаго — до 100 пудовъ. Такимъ образомъ для средняго крестьянскаго хозяйства области, чтобы прокормить скотъ \*) въ теченіе всего стойловаго періода (4 мѣс.) необходимо имѣть до 1100 пудовъ кормовыхъ травъ. Но, какъ видно изъ вышеприведенной таблицы, до такой нормы у крестьянъ въ среднемъ не достаетъ около 50%. Только крестьяне одного Ташкентскаго уѣзда, какъ видно изъ таблицы, заготавливаютъ сѣна и клевера въ количествѣ, превышающемъ вышеприведенную среднюю норму на 150 пудовъ. Крестьяне же остальныхъ уѣздовъ заготавливаютъ кормовыхъ травъ *со своихъ степныхъ* и клеверныхъ полей въ далеко недостаточномъ количествѣ. Если считать въ среднемъ количество кормовъ на 1 голову всякаго скота по вышеприведенной нормѣ, то такового потребуется въ среднемъ за весь стойловой періодъ на одну голову около 80 пудовъ (78). До этой нормы на единицу скота не достаетъ около 30 пу-

\*) 8,3 гол. крупнаго скота и 5,4—мелкаго, каковое количество приходится въ среднемъ на одно крестьянское хозяйство области.

довъ, т. е. 37,5% (за исключеніемъ Перовскаго уѣзда). Средніе-же запасы кормовъ на одну голову крестьянъ разныхъ уѣздовъ находятся въ слѣдующемъ соотношеніи по отношенію къ вышеприведенной средней нормы на одну голову скота. Запасъ кормовъ у крестьянъ Ташкентскаго уѣзда на одну голову превышаетъ такую норму больше чѣмъ въ два раза. (Излишекъ крестьяне вывозятъ въ г. Ташкентъ). Перовскіе крестьяне — больше въ 3 раза (излишекъ продаютъ киргизамъ). Запасы-же крестьянъ Чимкентскаго и Аулиеатинскаго уѣздовъ не достигаютъ приблизительной нормы перваго уѣзда 50 пуд. на голову (62%), а втораго 45 пуд. (56%). Этотъ дефицитъ крестьяне названныхъ уѣздовъ покрываютъ арендой сѣнокосовъ и даже клеверныхъ полей у киргизъ и сартовъ. Къ сожалѣнію, свѣдѣній о размѣрѣ такой аренды не имѣется.

Такимъ образомъ, для того, чтобы туземцы могли-бы прокормить свой скотъ въ теченіе 3—4 мѣсяцевъ стойловаго содержанія, не выгоняя скота въ зимнее время на подножный кормъ, необходимо имъ собирать не 49 милліоновъ пудовъ кормовыхъ травъ, какое количество было собрано въ 1906 г., а по крайней мѣрѣ въ 3 раза больше, т. е. около 150 милліоновъ пудовъ. Здѣсь надо кстати отмѣтить то отрадное явленіе, что киргизы, наученные горькимъ опытомъ, изъ года въ годъ дѣлаютъ все большіе и большіе запасы травъ. Киргизы въ совершенствѣ владѣютъ косой, благодаря которой кормовые запасы ихъ, какъ было сказано, возрастаютъ въ довольно замѣтной прогрессіи. Такъ, въ 1903 г. было сдѣлано кормовыхъ запасовъ (сѣно и клеверъ, не считая зерновыхъ злаковъ)—всего 14,5 милліоновъ пудовъ, въ 1904 г.—около 18 милліоновъ пуд., въ 1905 г.—22,1 милліон. пуд. и въ 1906 г.—49 милліон. пуд. Въ зависимости отъ запасовъ кормовъ и сама цифра падежа скота отъ безкормицы находится въ обратномъ пропорціональномъ отношеніи, т. е. чѣмъ больше запасы корма, тѣмъ меньше падежъ и наоборотъ, исключая, конечно, случаи усиленнаго падежа отъ эпизоотій и пр. болѣзней. Такъ, если сравнить статистическія данныя о падежѣ ско-

та въ абсолютныхъ цифрахъ по области за послѣдніе 5 лѣтъ, то справедливость высказаннаго соотношенія очевидна. Эти данныя усматриваются изъ нижеслѣдующей таблицы о проданномъ и павшемъ скотѣ съ по-уѣзднымъ подраздѣленіемъ ихъ въ 1906 г. и въ абсолютныхъ цифрахъ за 4 предыдущіе года.

ГОРОДА И УѢЗДЫ.	ПРОДАНО.		ПАЛО.	
	Число головъ.	На сумму.	Число головъ.	На сумму.
Гор. Ташкентъ . . . . .	8787	124710	366	9049
Ташкентскій уѣздъ . . . . .	80400	681009	5234	67318
Чимкентскій . . . . .	217823	1900300	21361	206803
Аулиеатинскій . . . . .	234068	1679787	31957	396157
Перовскій . . . . .	157475	1445268	12849	181124
Казалинскій . . . . .	161818	1643507	71747	809332
Аму-Дарьинск. отд. . . . .	78197	946674	20733	159544
Всего за 1906 г. . . . .	938568	8421415	164247	1829327
„ „ 1905 „ . . . . .	1020010	8904257	319816	2550953
„ „ 1904 „ . . . . .	1311227	10100124	230510	208756
„ „ 1903 „ . . . . .	1500000	12000000	290500	2800000
„ „ 1902 „ . . . . .	1361915	11654937	313490	2176025

Изъ приведенной таблицы видно, что падежъ скота, начиная съ 1902 г. за послѣдніе 5 лѣтъ замѣтно уменьшился и только 1905 г. составилъ непріятное исключеніе, давъ общую цифру падежа большую въ сравненіи со всѣми предыдущими годами. Это печальное явленіе объясняется тѣмъ, что, во-первыхъ, въ области свирѣпствовали разныя эпидемическія заболѣванія, поглотившія громаднѣй, сравнительно, процентъ скота, а во-вторыхъ, запасы кормовъ были малы. Вотъ это-то послѣднее обстоятельство и побудило безпечнаго киргиза въ слѣдующемъ 1906 г. увеличить кормовые запасы больше чѣмъ въ 2 раза, сравнительно съ предыдущимъ 1905 г. Сравнительно съ предыдущимъ (1905) — въ 1906 г. во всѣхъ уѣздахъ области падежъ скота былъ много меньше, въ особенности въ Перовскомъ и Казалин-

скомъ уѣздахъ, какъ почти совершенно не запасаются кормовыми травами.

Изъ той-же таблицы видно, что продажа скота почти съ каждымъ послѣдующимъ годомъ уменьшается. Только въ 1903 г. цифра проданныхъ головъ скота достигла наивысшей суммы, сравнительно съ 1904—906 гг. Это объясняется тою простою причиною, что, какъ извѣстно, зима 1902—903 гг. была страшно губительной для скотоводства, вслѣдствіе ея суровости съ глубокими снѣгами и гололедицами и болѣе чѣмъ нормальной продолжительностью. Благодаря всѣму этому и тому, что кормовыхъ запасовъ не было, особенно въ Казалинскомъ, Перовскомъ и Алиеатинскомъ уѣздахъ, киргизы спѣшили распродать часть своего скота, дабы на вырученные отъ продажи деньги купить, гдѣ это можно было, особенно у русскихъ крестьянъ, сѣна или соломы. Въ тѣхъ-же мѣстахъ, гдѣ кормовыхъ травъ нельзя было разжитья и за большіе деньги, киргизы вынуждены были сбывать скотъ за безцѣнокъ или, предоставивъ его на волю Аллаха, ждать весны, къ наступленію которой у киргизъ Перовскаго и Казалинскаго уѣздовъ оставалось только около  $\frac{2}{3}$  наличнаго скота, а остальная  $\frac{1}{3}$  пришлась на падежъ.

Какъ видно изъ таблицы о проданномъ скотѣ, больше другихъ уѣздовъ продаютъ скота жители Перовскаго и Казалинскаго уѣздовъ, считая количество проданнаго скота въ прямо пропорціональномъ отношеніи къ наличному числу головъ даннаго уѣзда. Такъ, жители Казалинскаго уѣзда въ 1906 г. продали скота около  $\frac{1}{5}$  всего наличнаго числа головъ (20%), Перовскій — около  $\frac{1}{4}$  (25%). Ташкентскій — 16%, Алиеатинскій — 15%, Чимкентскій — 14,5% и Аму-Дарьинскій отдѣлъ — около 17% наличнаго числа головъ скота.

Какъ видно, Перовскій и Казалинскій уѣзды продаютъ скота больше другихъ уѣздовъ по той простой причинѣ, что скотоводство — ихъ первостепенный источникъ, изъ котораго они составляютъ свой бюджетъ, т. к. земледѣліе развито тамъ пока слабо, какъ раньше говорилось о томъ въ статьѣ о земледѣліи.

Прилагаемая въ концѣ обзора вѣдомости о числѣ наличнаго, проданнаго и павшаго скота въ Сыръ-Дарьинской области за 1906 г. съ подраздѣленіемъ цифровыхъ данныхъ по видамъ скота и по каждому городу и уѣзду въ отдѣльности, — до извѣстной степени служатъ показателями хотя-бы приблизительнаго положенія скотоводства въ 1906 г. Тамъ-же приложена и вѣдомость о теченіи эпизоотическихъ болѣзней по мѣсяцамъ.

Ветеринарный надзоръ очень слабъ, т. к. персоналъ его очень ограниченный. Такъ, въ 1906 г. было всего ветеринарныхъ врачей на всю область 29, изъ нихъ 17 были временно командированы Министерствомъ Внутреннихъ Дѣлъ для борьбы съ эпизоотіей (чумой). Фельдшеровъ было 20. Кромѣ того военныхъ ветеринарныхъ врачей было 13, которые оказываютъ помощь только войсковымъ лошадямъ. Такимъ образомъ ветеринарный персоналъ слишкомъ слабъ, чтобы онъ могъ сдѣлать что-либо существенное, особенно во время эпизоотіи, т. к. на одно лицо (врача и фельдшера) приходится около 170 тысячъ головъ разнаго скота при территоріи до 14,3 тысячъ кв. верстъ въ среднемъ для каждаго ветеринара.

Резюмируя все сказанное о скотоводствѣ, видно, что прежде всего оно, конечно, нуждается въ принятіи мѣръ къ обезпеченію скота во время зимняго періода кормомъ, дабы тѣмъ предотвратить его отъ громаднаго падежа и улучшить тѣмъ хотя нѣсколько и въ качественномъ отношеніи, т. к. плохое питаніе истощаетъ организмъ, и скотъ, въ особенности лошади и рогатый, мельчаетъ, слабѣетъ и имѣетъ несчастный видъ. Далѣе крайне необходима организація дѣла привитія лучшихъ кровей какъ для лошадей, такъ и рогатаго скота путемъ случекъ ихъ съ улучшенными породами. Необходимъ большій ветеринарный персоналъ, дабы онъ заблаговременно могъ предотвращать всякія эпизоотіи, и локализовать ихъ быстрѣе при самомъ возникновеніи, не говоря уже о цѣломъ рядѣ болѣе или менѣе извѣстномъ процентѣ заболеваемости скота отъ др. болѣзней, очень и очень рѣдко обращающихъ на себя вниманіе ветеринаровъ.

Есть еще, конечно, цѣлая масса болѣе или менѣе крупныхъ дефектовъ въ скотоводческомъ хозяйствѣ туземцевъ, въ особенности кочевниковъ, но всѣ они могутъ быть констатированы только послѣ предварительнаго тщательнаго ихъ изученія, дабы потомъ можно было-бы принять соотвѣтствующія мѣры для постановки скотоводства на болѣе рациональныя начала.

Такова картина мѣстнаго скотоводства вообще и за минувшій 1906 г.—въ частности.

## ОБЕСПЕЧЕНІЕ НАРОДНАГО ПРОДОВОЛЬСТВІЯ.

Въ статьѣ о земледѣліи говорилось объ обеспеченіи народнаго продовольствія своимъ хлѣбомъ. Хотя посѣвная площадь продовольственныхъ хлѣбовъ въ 1906 г. и увеличилась на 55094 десятины (11,4%), но абсолютный сборъ хлѣбовъ далъ меньше предыдущаго, 1905 г., на 4151 тыс. пудовъ. Результатъ такого урожая отразился и на народномъ обеспеченіи, давъ въ 1906 г. на 1 душу населенія обоего пола 15,9\*) пуд., тогда какъ въ 1905 г.— 19\*\*) пуд.

По уѣздно-же, за вычетомъ хлѣба для посѣва, остатокъ продовольственныхъ хлѣбовъ (безъ овса и картофеля) на 1-го человѣка приходился въ слѣдующемъ среднемъ размѣрѣ: Ташкентскій уѣздъ—26,1 пуд., Чимкентскій—22,2 п., Аму-Дарьинскій отдѣлъ—19,1 п., Аулиеатинскій—15,3 п., Перовскій—0,9 пуд. и Казалинскій—0,62 пуд.

Чтобы нагляднѣе представить разницу посѣвной площади 1905 и 1906 гг. и урожая всѣхъ продовольственныхъ хлѣбовъ въ области вообще и нѣкоторыхъ изъ важнѣйшихъ хлѣбныхъ растений (пшеница, ячмень, просо и рисъ— въ частности, нижеприводимые таблицы и заключаютъ въ себѣ эти данныя, заимствованныя изъ двухъ источниковъ: Центрального Статистическаго Комитета\*\*\*) и такового-же областного.

---

\*) По даннымъ Центр. Статистич. Комитета на 1 чел. об. пола пришлось 13 23 пуд

\*\*) По даннымъ Центр. Статистич. Комитета на 1 чел. об. пола пришлось 16,82 пуд.

\*\*\*), См изд. Ц. Ст. К. Урожай 1905 и 1906 гг. (т. LX и LXIV) озим. и яр хлѣб. и пр. Кавказ. и Сред-Азіат. обл.

По какимъ источникамъ.	ВСѢ ПРОДОВОЛЬСТВЕННЫЕ ХЛѢБА (БЕЗЪ КАРТОФЕЛЯ И ОВСА).									
	Посѣвная площадь		Общій сборъ.		Сборъ съ 1 десятины.		Чистый остатокъ яровыхъ и озимыхъ хлѣбовъ.		На одну душу обоого поля въ пудахъ.	
	Въ десятинахъ.		Въ тысяч. пудахъ.		Въ пудахъ.		Общій въ тыс. пуд.			
	1906 г.	1905 г.	1906 г.	1905 г.	1906 г.	1905 г.	1906 г.	1905 г.	1906 г.	1905 г.
По даннымъ Сыръ- Дарьинскаго Област. Статист. Комитета .	523185	470059	29920,2	34071,0	57,2	70,7	26492,6	30958,4	15,9	19,00
По даннымъ Цен- тральнаго Статист. Комитета . . . . .	500735	487650	27196,3	33007,9	54,3	67,1	23807,5	29534,7	13,23	16,82
Разница болѣе(+) менѣе (-) . . . . .	+22450	-17519	+2723,9	+1063,1	+2,9	+3,6	+2685,1	+1423,7	+2,67	+2,18

Какъ видно изъ только что приведенной таблицы, картина обезпеченія населенія области рисуется въ лучшемъ видѣ по даннымъ Сыръ-Дарьинскаго Областного Статистическаго Комитета, особенно при вычисленіи чистаго остатка хлѣбовъ на 1-го человѣка, который на 16% (1906 г.) и 11,6% (1905 г.) выше въ сравненіи съ такими же данными Центр. Статистич. К-та. Разница-же сбора хлѣбовъ съ десятины въ обоихъ случаяхъ не отличается рѣзкой контрастностью, она за оба послѣдніе года равна только 5%.

Хотя данныя о посѣвѣ и урожаѣ заимствуются въ обоихъ случаяхъ изъ одного источника, но разница въ посѣвной площади и въ сборѣ хлѣбовъ значительная. Это явленіе можетъ быть объяснено тѣмъ обстоятельствомъ, что посѣвная площадь Аму-Дарьинскаго отдѣла была ошибочно увеличена болѣе чѣмъ въ 3 раза противъ дѣйствительнаго благодаря, очевидно, ошибочно принятаго танапа за десятину. Въ 1906 г. эта ошибка, очевидно, была замѣчена, почему посѣвная площадь болѣе или менѣе отвѣчала дѣйствительности. Вотъ почему въ 1905 г. по даннымъ Ц. С. К. посѣвная площадь и показала въ большемъ размѣрѣ сравнительно съ С.-Д. О. С. К.

Что-же касается сбора хлѣбовъ, то т. к. свѣдѣнія о



немъ получаютъ анкетнымъ путемъ, изъ которыхъ многія и не попадаютъ по принадлежности, а въ нѣкоторыхъ случаяхъ туземцами не проставляется размѣръ земельной единицы, съ которой онъ учитываетъ урожай (танапъ, батманъ и десятина), и пр. причинамъ, то естественно, что при выводѣ средняго урожая съ извѣстнаго раіона и можетъ получиться разница урожая на десятину, какъ это и видно изъ вышеприведенной таблицы.

Сравнительно значительная разница остатка хлѣбовъ на 1-го человѣка области помимо др. причинъ можетъ быть объяснена еще и тѣмъ обстоятельствомъ, что Ц. С. К. весь остатокъ хлѣба (за посѣвомъ) въ 1906 г. дѣлилъ на 1798.800 человѣкъ, тогда какъ С.-Д. О. С. К.—на 1667468 человѣкъ, т. е. на наличное населеніе къ 1 янв. 1907 г., что даетъ 8% разницы\*)

Нижеприведенная таблица показываетъ сравнительное положеніе посѣвной площади и урожая четырехъ важнѣйшихъ хлѣбныхъ злаковъ (пшеница, ячмень оз. и яр., рисъ и просо, которые даютъ вмѣстѣ 14,18 пуд. на 1-го человѣка изъ всего остатка 15,9 п. въ 1906 г.) по двумъ источникамъ (Ц. С. К. и С.-Д. О. С. К.—та) за 1905 и 1906 гг.

---

\*) Все вышеизложенное хотя почти и не имѣетъ никакого отношенія къ продовольственному вопросу, но тѣмъ не менѣе пришлось затронуть его здѣсь потому, что статья о земледѣліи, гдѣ слѣдовало бы коснуться этого вопроса была уже сдана въ печать, послѣ чего было получено изданіе Ц. С. К.—урожай 1906 г.

ПО ДАННЫМЪ.	ПШЕНИЦА ОЗИМАЯ И ЯРОВАЯ.									
	Посѣвная площадь въ десят.		Общій сборъ въ тыс. пуд.		Сборъ съ 1 десят. въ пудахъ.		Чистый остатокъ въ тыс. пуд.		Чистый остатокъ на душу обоого пола.	
	1906 г.	1905 г.	1906 г.	1905 г.	1906 г.	1905 г.	1906 г.	1905 г.	1906 г.	1905 г.
С.-Д. О. С. К. . . . . .	278200	241707	13421,8	16074,2	48	66,9	11184,7	14141,3	6,71	8,7
Ц. С. К. . . . . .	277705	264763	13513,4	17694,4	48,7	68,8	11298,3	15329,5	6,28	8,72
П Р О С О.										
С.-Д. О. С. К. . . . . .	90102	85860	4703,9	4577,3	52,2	53,3	4449,4	4366,1	2,66	2,7
Ц. С. К. . . . . .	88756	87246	4887,4	4577,3	55,1	52,5	4715,0	4351,5	2,62	2,48
Р И С Ъ.										
С.-Д. О. С. К. . . . . .	76346	57057	6435,1	6921,0	85,6	121,3	5905,5	6465,0	3,54	3,96
Ц. С. К. . . . . .	76935	57057	5957,4	6907,5	77,4	121,1	5336,7	6442,7	2,97	3,67
Я Ч М Е Н Ъ.										
С.-Д. О. С. К. . . . . .	34041,5	30726	2412,0	2274,3	70,9	74,0	2116,3	2015,2	1,27	1,84
Ц. С. К. . . . . .	38517	62576	1841,5	2931,5	47,8	46,8	1554,4	2573,1	0,86	1,46

Какъ видно изъ только что приведенной таблицы, въ абсолютныхъ цифрахъ посѣвной площади и сбора хлѣбовъ, а также остатка на 1-го человѣка об. пола трехъ первыхъ злаковъ въ 1906 и 1905 гг. по двумъ разнымъ даннымъ почти не наблюдается не только рѣзкихъ, но даже и незначительныхъ контрастовъ, мѣстами даже посѣвная площадь и сборъ совершенно тождественны. Исключеніе представляетъ только ячмень, особенно его посѣвная площадь и урожай за оба года.

Изъ этой-же таблицы видно, что, главнымъ образомъ, пшеница въ 1906 г. дала на 2 пуда меньше на 1-го человѣка об. пола въ сравненіи съ 1905 г., чѣмъ и объясняется разница чистаго остатка на человѣка въ 3 пуда (15,9 п. 1906 г. и 19 п. 1905 г.). Изъ другихъ хлѣбовъ — ячмень далъ тоже на 0,57 пуд. меньше, зато рисъ далъ на 0,42 п. больше на каждого человѣка.

Такимъ образомъ, въ среднемъ на одного человѣка об. пола области въ 1906 г. пришлось всѣхъ продовольственныхъ хлѣбовъ почти 16 пудовъ (15,9), а въ 1905 г. — 19 п., т. е. больше на 19,5%. Такая разница, конечно, имѣла извѣстное вліяніе на обезпеченіе народнаго продовольствія, но все-же оно было не такъ чувствительно, чтобы 1906 г. можно было-бы признать неудовлетворительнымъ. Наоборотъ, минувшій 1906 г. можно признать вполне удовлетворительнымъ, т. к. такая душевая норма, какъ 15,9 пуд. болѣе чѣмъ достаточна для туземца, особенно для кочевника. Вѣдь, принимая во вниманіе то обстоятельство, что туземцы хлѣба употребляютъ раза въ два меньше, въ сравненіи съ крестьянами, т. к. они преимущественно питаются продуктами скотоводства (молоко, мясо и пр. приготовленія изъ нихъ), — то станетъ вполне ясно, что 15,9 пуд на душу об. пола болѣе чѣмъ достаточно, чтобы можно прожить до слѣдующаго урожая. Конечно, вышеприведенная цифра средняго душевого остатка является только плодомъ статистическаго вычисленія для того, чтобы показать на сколько въ общемъ все населеніе области обезпечено своимъ хлѣбомъ. Что же касается дѣйствительнаго распредѣленія хлѣба у хлѣборобовъ, то колебаніе его отличается крайней контрастностью: отъ 0 и до десятковъ сотенъ пудовъ у туземцевъ, а у крестьянъ — до нѣсколькихъ тысячъ пудовъ. Какъ туземцы, такъ и крестьяне второй категоріи, надо сказать, насчитываются, впрочемъ, только единицами.

Если принять за норму обезпеченія народнаго продовольствія по 15 пудовъ на душу об. пола, каковая норма считается даже достаточной для Европейской Россіи, то тогда получится, что Сыръ-Дарьинская область не только можетъ прокормить населеніе своимъ хлѣбомъ, но даже дастъ излишекъ до 1500000 пуд.

Что Сыръ-Дарьинская область уже начинаетъ почти обходиться своимъ хлѣбомъ — за это говоритъ тотъ фактъ, что ввозъ хлѣбовъ (пшеничной муки и пшеницы) изъ Европейской Россіи и Кавказа за послѣдніе два года зна-

чительно сократился, и теперь привозится только мука высшего сорта для приготовления лучших сортов хлѣба (кондитерскаго и бѣлаго), въ которомъ нуждается городское населеніе, и главнымъ образомъ гор. Ташкентъ.

На сколько 1906 г. болѣе или менѣе удовлетворительно прошелъ для населенія Сыръ-Дарьинской области — можно судить по нижеприводимымъ средне-справочнымъ цѣнамъ на предметы первой необходимости.

СРЕДНЕ-СПРАВОЧНЫЯ ЦѢНЫ

на предметы первой необходимости по Сыръ-Дарьинской за 1906 годъ,

Названіе городовъ и уѣздовъ.	СРЕДНЕ-МѢСЯЧНЫЯ ЦѢНЫ ЗА ПУДЪ.											
	Январь.	Февраль.	Мартъ.	Апрѣль.	Май.	Іюнь.	Іюль.	Августъ.	Сентябрь.	Октябрь.	Ноябрь.	Декабрь.
	Р. К.	Р. К.	Р. К.	Р. К.	Р. К.	Р. К.	Р. К.	Р. К.	Р. К.	Р. К.	Р. К.	Р. К.
<b>Гор Ташкентъ.</b>												
Мука пшеничная . .	1 35	1 32	1 23	1 30	1 30	1 25	1 22	1 17	1 16	1 23	1 35	1 33
Рисъ . . . . .	2 20	1 85	1 85	1 90	1 90	1 90	1 90	1 70	1 75	1 96	2 15	2 05
Просовыхъ крупъ . .	1 60	1 25	1 25	1 56	1 55	1 45	1 47	1 32	1 37	1 55	1 62	1 67
Ячмень . . . . .	— 97	1 —	1 —	1 —	— 90	— 85	— 82	— 75	— 75	— 75	— 78	— 85
Мясо говяжье . . . .	2 40	2 80	2 90	2 90	2 90	2 90	2 95	2 90	2 93	3 20	3 —	2 80
„ баранье . . . . .	3 20	4 40	4 40	4 40	4 40	4 40	4 45	4 40	4 40	4 40	4 —	3 40
Картофель . . . . .	— 90	— 90	— 90	— 85	2 70	1 10	— 75	— 70	— 55	— 45	— 65	— 75
Морковь . . . . .	— 90	— 90	— 90	— 75	— 75	— 75	— 75	— 95	— 80	— 55	— 70	— 70
Лукъ . . . . .	1 10	1 10	1 25	1 25	1 25	1 25	— 90	— 90	— 75	— 65	— 90	— 95
Клеверъ 100 сноп. .	4 15	4 60	4 50	5 50	4 —	3 50	5 —	3 90	4 25	6 —	6 25	7 —
Сѣно . . . . .												
Керосинъ . . . . .	2 10	1 90	10 90	1 85	1 70	1 70	1 80	1 90	1 85	1 95	2 —	2 —
Дрова *) . . . . .	9 50	10 —	1 30	8 85	8 50	8 50	8 25	8 —	9 —	9 25	9 25	9 30
<b>Ташкентскій уѣздъ.</b>												
Мука пшеничная . .	1 35	1 35	1 40	1 55	1 55	1 55	1 55	1 30	1 30	1 30	1 30	1 30
Рисъ . . . . .	2 20	2 20	2 24	2 20	2 20	2 20	2 20	2 20	2 20	2 20	2 20	2 20
Просо . . . . .	— 65	— 65	— 65	— 65	— 65	— 65	— 65	— 65	— 65	— 65	— 65	— 65
Ячмень . . . . .	— 90	— 90	— 92	— 95	— 95	— 95	— 95	— 90	— 90	— 90	— 90	— 90

\*) Однополѣнная сажень = 0,22 куб. саж.

\*\*) За пудъ новаго урожая.

Название городов и уѣздовъ.	СРЕДНЕ-МѢСЯЧНЫЯ ЦѢНЫ ЗА ПУДЪ.											
	Январь.	Февраль.	Мартъ.	Апрѣль.	Май.	Іюнь.	Іюль.	Августъ.	Сентябрь.	Октябрь.	Ноябрь.	Декабрь.
	Р. К.	Р. К.	Р. К.	Р. К.	Р. К.	Р. К.	Р. К.	Р. К.	Р. К.	Р. К.	Р. К.	Р. К.
<b>Ташкентскій уѣздъ.</b>												
Мясо говяжье . . . . .	2 55	2 55	2 55	2 90	2 90	2 90	2 90	2 90	2 90	2 90	2 90	2 90
„ баранье . . . . .	3 85	4 20	3 85	3 90	3 90	3 90	3 90	3 90	3 90	3 90	3 90	3 90
Картофель . . . . .	— 65	— 85	— 85	— 85	— 85	— 85	— 85	— 85	— 85	— 85	— 85	— 85
Морковь . . . . .												
Лукъ . . . . .	— 45	— 50	— 60	— 50	— 50	— 50	— 50	— 50	— 50	— 50	— 50	— 50
Клеверъ . . . . .	— 28	— 28	— 28	— 28	— 28	— 28	— 28	— 20	— 23	— 26	— 28	— 28
Сѣно . . . . .												
Соломы . . . . .	— 17	— 18	— 17	— 17	— 17	— 17	— 17	— 15	— 14	— 10	— 17	— 17
Керосинъ . . . . .	3 20	3 20	3 30	2 60	2 60	2 60	2 60	2 60	2 60	2 60	2 60	2 60
Дрова . . . . .	8 —	8 10	7 70	8 —	8 —	7 70	7 50	7 50	7 20	7 50	7 50	7 80
<b>Чимкентскій уѣздъ.</b>												
Мука пшеничная . . . . .	1 14	1 13	1 25	1 18	1 18	1 18	1 08	1 05	1 07	1 07	1 12	1 25
Рисъ . . . . .	2 27	2 30	2 30	2 50	2 50	2 45	2 45	2 30	2 30	2 10	2 10	2 22
Просовыхъ крупъ . . . . .	1 60	1 55	1 60	1 60	1 60	1 60	1 60	1 50	1 55	1 50	1 50	1 10
Ячмень . . . . .	— 80	— 90	— 90	— 92	— 92	— 87	— 80	— 80	— 72	— 75	— 90	— 95
Мясо говяжье . . . . .	2 —	2 05	2 —	2 25	2 26	2 —	2 10	2 05	2 05	1 90	1 90	2 20
„ баранье . . . . .	2 70	2 70	3 10	3 50	3 40	3 10	3 10	2 90	2 90	2 90	2 90	2 90
Картофель . . . . .	— 90	1 20	1 20	— 90	— 90	— 90	1 20	1 —	1 —	— 70	— 72	— 77
Морковь . . . . .	— 65	— 90	— 60	— 50	— 50	— 50	— 80	— 70	— 60	— 60	— 55	— 58
Лукъ . . . . .	— 85	1 10	— 90	— 90	1 —	— 60	1 —	1 —	— 70	— 60	— 60	— 72
Клеверъ . . . . .	— 27	— 20	— 20	— 20	— 27	— 27	— 28	— 27	— 32	— 35	— 30	— 35
Овесъ . . . . .	— 65	— 65	— 75	1 05	1 05	1 05	1 05	1 05	— 76	— 75	— 90	— 90
Сѣно . . . . .	— 15	— 15	— 15									
Керосинъ . . . . .	3 90	2 60	2 40	2 40	2 40	2 40	2 40	2 40	2 20	2 20	2 40	2 80
Дрова . . . . .	7 70	7 70	6 50	6 50	6 60	6 50	6 50	6 75	7 20	7 50	7 50	8 50
<b>Аулиеатинскій уѣздъ.</b>												
Мука пшеничная . . . . .	— 90	— 87	— 88	— 92	— 93	— 92	— 92	— 92	— 86	— 79	— 82	— 83
Рисъ . . . . .	1 70	1 75	1 70	1 75	1 75	1 70	1 75	1 70	1 70	1 70	1 70	1 70
Просовая крупа . . . . .	1 —	1 —	1 —	1 —	1 —	1 —	1 —	1 10	1 —	1 —	1 —	1 —
Ячмень . . . . .	— 55	— 57	— 57	— 56	— 57	— 57	— 56	— 57	— 55	— 52	— 53	— 55



Названіе городовъ и уѣздовъ.	СРЕДНЕ-МѢСЯЧНЫЯ ЦѢНЫ ЗА ПУДЬ.																									
	Январь.		Февраль.		Мартъ.		Апрѣль.		Май.		Іюнь.		Іюль.		Августъ.		Сентябрь.		Октябрь.		Ноябрь.		Декабрь.			
	Р.	К.	Р.	К.	Р.	К.	Р.	К.	Р.	К.	Р.	К.	Р.	К.	Р.	К.	Р.	К.	Р.	К.	Р.	К.	Р.	К.		
<b>Назалинскій уѣздъ.</b>																										
Мясо баранье . . . . .	3	60	3	60	3	60	?	?	3	20	2	70	2	80	2	80	2	80	2	80	2	70	2	80		
Картофель . . . . .	1	05	1	05	1	30	1	30	1	30	1	30	1	30	1	—	1	30	1	30	1	10	1	10		
Морковь . . . . .	—	—	—	80	—	—	—	—	—	—	—	—	—	—	—	1	60	—	50	—	50	—	50	—	50	
Лукъ . . . . .	1	—	—	80	—	80	1	40	1	40	1	40	1	40	1	15	1	15	1	15	1	45	1	45	1	80
Клеверъ . . . . .	—	55	—	50	—	50	—	50	—	50	—	50	—	32	—	32	—	40	—	50	—	50	—	50		
Сѣно . . . . .	—	20	—	20	—	20	—	20	—	20	—	20	—	20	—	20	—	20	—	25	—	25	—	25		
Керосинъ . . . . .	4	60	4	40	3	90	3	90	3	90	3	40	3	40	3	40	3	40	3	40	3	10	2	60	2	60
Дрова (пудъ саксаула)	—	15	—	15	—	15	—	15	—	15	—	13	—	13	—	13	—	15	—	17	—	17	—	17		
<b>Аму-Дарьинскій отдѣлъ.</b>																										
Мука пшеничная . . . . .	1	36	1	37	1	30	1	30	1	25	1	15	1	05	1	10	1	10	1	20	1	40	1	42		
Рисъ . . . . .	2	26	2	27	2	26	2	25	2	70	2	60	2	50	2	60	2	55	2	33	2	30	2	40		
Просо . . . . .	—	—	—	—	—	—	—	—	—	—	—	—	—	—	—	—	—	—	—	—	—	—	—	—		
Ячмень . . . . .	—	70	—	72	—	70	—	70	—	72	—	70	—	70	—	70	—	73	—	78	—	80	—	85		
Мясо говяжье . . . . .	2	80	3	—	3	10	3	15	3	30	3	05	3	40	3	45	3	40	3	30	3	30	3	30	3	40
„ баранье . . . . .	3	90	4	—	4	20	4	30	4	—	4	—	4	40	4	—	4	—	4	30	4	30	4	30	4	30
Картофель . . . . .	—	80	—	80	1	20	1	20	1	60	2	—	1	60	1	20	—	80	—	70	—	80	—	80		
Морковь . . . . .	—	—	—	—	—	—	—	—	—	—	—	—	—	—	—	—	—	—	—	—	—	—	—	—		
Лукъ . . . . .	—	50	—	65	—	75	—	70	—	86	—	80	—	78	—	06	—	58	—	55	—	50	—	57		
Клеверъ . . . . .	—	44	—	45	—	47	—	44	—	41	—	33	—	33	—	33	—	37	—	38	—	38	—	40		
Сѣно . . . . .	—	—	—	—	—	—	—	—	—	—	—	—	—	—	—	—	—	—	—	—	—	—	—	—		
Керосинъ . . . . .	3	10	3	15	3	10	3	05	2	90	2	90	2	90	2	90	2	90	2	60	2	60	2	58	2	80
Дрова (пудъ саксаула)	—	20	—	20	—	20	—	20	—	20	—	17	—	17	—	18	—	20	—	20	—	20	—	20		

Какъ видно изъ только что приведенныхъ средне-справочныхъ цѣнъ, послѣднія не отличались сколько нибудь рѣзкимъ колебаніемъ почти для всѣхъ продовольственныхъ предметовъ, въ особенности наиболѣе важнѣйшихъ (пшенич. мука, рисъ, мясо и пр.) какъ въ теченіе каждаго мѣсяца, такъ и всего года. Это послѣднее обстоятельство можетъ быть объяснено тѣмъ, что, какъ

известно, 1905 г. по урожайности был лучшим 1906 г., почему цены на все предметы продовольствия, начиная с осени 1905 г., значительно понизились, что и дало возможность почти в одинаковом колебании продержаться ценам до нового урожая 1906 г. Последней же был не так обильный, почему и не оказал особого влияния на понижение цен, которые, начиная уже даже с октября, стали приобретать тенденцию к повышению и в ноябре и декабре почти на все продовольственные продукты цены поднялись до размеров весенней стоимости тех же продуктов, т. е. вообще наивысшей стоимости в течение всего года, а в некоторых случаях даже превысили и весенние цены: пшеничная мука, рис и просяная крупа по гор. Ташкенту в ноябре и декабре, т. е. вскоре после урожая, стояли выше майских цен. Точно такая же картина по некоторым хлебным злакам наблюдалась почти по всем уездам области, как это легко можно убедиться, сравнив цены продовольственных продуктов за последние 3 месяца (октябрь, ноябрь и декабрь) с такими же ценами первых 6—7 месяцев, т. е. с ценами урожая предыдущего 1905 г.

Совершенно иная картина наблюдается при рассмотрении средне-справочных цен на продукты первой необходимости за 1905 г., как это видно из нижеприводимой таблицы с такими же данными для большей наглядности и за 1906 г. Нижеприводимые данные относятся только к гор. Ташкенту— главному торговому центру области.

Название предметов продовольствия.	З А П У Д Ъ.														Колебания цен [средне-месячи].	
	Январь	Февраль	Март	Апрель	Май	Июнь	Июль	Август	Сентябр.	Октябрь	Ноябрь	Декабрь	Средне-годовалая цена	от	до	
	Р. К.	Р. К.	Р. К.	Р. К.	Р. К.	Р. К.	Р. К.	Р. К.	Р. К.	Р. К.	Р. К.	Р. К.	Р. К.	Р. К.	Р. К.	
Мука пшенич.	1905	1 15	1 20	1 25	1 30	1 40	1 40	1 30	1 15	1 10	1 17	1 15	1 17	1 23	1 10	1 40
	1906	1 35	1 32	1 23	1 30	1 30	1 25	1 22	1 17	1 46	1 23	1 35	1 33	1 26	1 16	1 35
Рисъ . . . . .	1905	1 60	1 70	1 70	1 90	2 50	2 80	3 —	3 —	2 25	2 —	2 20	2 20	2 23	1 60	3 —
	1906	2 20	1 85	1 85	1 90	1 90	1 90	1 90	1 70	1 75	1 96	2 15	2 05	2 —	1 70	2 20
Просян. крупа	1905	1 15	1 30	1 32	1 35	1 80	2 10	2 —	1 80	1 45	1 42	1 50	1 55	1 60	1 15	2 10
	1906	1 60	1 25	1 20	1 56	1 55	1 45	1 47	1 32	1 37	1 55	1 62	1 67	1 55	1 32	1 67



Название предметов продовольствія.	З А П У Д Ъ.														Колебания цѣн [средне-мѣсячи.	
	Январь	Февраль	Мартъ	Апрѣль	Май	Іюнь	Іюль	Августъ	Сентябр.	Октябрь	Ноябрь	Декабрь	Средне-годовая цѣна	отъ до		
	Р. К.	Р. К.	Р. К.	Р. К.	Р. К.	Р. К.	Р. К.	Р. К.	Р. К.	Р. К.	Р. К.	Р. К.	Р. К.	Р. К.	Р. К.	
Ячмень . . .	1905	- 72	- 78	- 87	1 -	1 -	- 87	- 81	- 82	- 80	- 82	- 90	- 92	- 86	- 72	1 -
	1906	- 97	1 -	1 -	1 -	- 90	- 85	- 82	- 75	75	- 75	- 78	- 85	- 84	- 75	1 -
Мясо говяжье	1905	2 -	2 -	2 20	2 40	2 40	2 15	2 15	2 15	2 15	2 15	2 15	2 15	2 17	2 -	2 40
	1906	2 40	2 80	2 90	2 90	2 90	2 90	2 95	2 90	2 93	3 20	3 -	2 80	2 88	2 40	3 20
Мясо баранье	1905	3 -	3 80	4 20	4 20	4 20	3 60	3 -	3 -	3 -	3 -	3 -	3 -	3 40	3 -	4 20
	1906	3 20	4 40	4 40	4 40	4 40	4 40	4 45	4 40	4 40	4 40	4 -	3 40	4 20	3 20	4 45
Картофель .	1905	- 75	- 80	- 90	1 -	4 60*)	1 -	- 60	- 45	- 58	- 52	- 77	- 85	- 78	- 45	1 -
	1906	- 90	- 90	- 90	- 85	2 70*)	1 10	- 75	- 70	55	- 45	- 65	- 75	- 89	- 45	1 10
Клеверъ 100 сноп. (до 15 пудовъ).	1905	5 -	5 -	6 -	7 95	5 50	3 75	3 60	3 80	3 80	4 10	5 -	5 10	4 85	3 60	7 25
	1906	4 75	4 60	4 50	5 50	4 -	3 50	5 -	3 90	4 25	6 -	6 25	7 -	5 25	3 50	7 -

Такимъ образомъ, какъ видно изъ приведенной таблицы, хорошей урожаи 1905 г. такъ повліялъ на цѣны продуктовъ продовольствія, что послѣднія съ начала 1906 г. и до урожая этого года—сентября и октября мѣсяцевъ, стояли все время болѣе или менѣе одинаковыми и много ниже цѣнъ за тѣ-же мѣсяцы предыдущаго года, т. к. на нихъ оказалъ вліяніе урожай 1904 года, который былъ только удовлетворительнымъ. Особенно это замѣтно на цѣнахъ послѣднихъ предъ сборомъ хлѣбовъ мѣсяцахъ: маѣ, іюнѣ и іюлѣ, когда цѣны на муку, рисъ, просяную крупу и ячмень урожая 1904 года были много выше цѣнъ на тѣ-же предметы въ 1906 г., т. е. урожая 1905 г. Такъ, пшеничная мука въ маѣ, іюнѣ и іюлѣ 1905 г. продавалась въ среднемъ помѣсячно по 1 р. 40 к., 1 р. 40 к. и 1 р. 30 к., а за эти-же мѣсяца въ 1906 г. (т. е. урожая 1905 г.) цѣны стояли: 1 р. 30 к., 1 р. 25 к. и 1 р. 22 к.; цѣны на рисъ отличались еще большимъ колебаніемъ: 2 р. 50 к. и 1 р. 90 к., 2 р. 80 к. и 1 р. 90 к., 3 р. и 1 р. 70 к. и т. д. Точно также просяная крупа и даже ячмень въ эти мѣсяцы въ 1906 г. были ниже цѣнъ 1905 г., все благодаря тому-же урожаю 1905 г. Цѣны на продукты продовольствія

\*) Свежая картофель (новаго урожая).

урожая 1905 г., начиная съ августа мѣсяца, не подвергались такому, сравнительно, рѣзкому колебанію, какъ это наблюдалось на цѣнахъ 1906 г. Такъ, пшеничная мука, начиная съ августа и по октябрь въ 1905 г. колебалась отъ 1 р. 15 к. до 1 р. 17 к., а въ 1906 г. отъ 1 р. 17 к. до 1 р. 33 к. и клеверъ отъ 3 р. 80 к. до 5 р. 10 к.—въ 1905 г., а въ 1906 г.—отъ 3 р. 90 к. до 7 р. за 100 сноповъ. Просяная крупа и ячмень стояли почти въ одинаковой цѣнѣ и даже сборъ просяной крупы въ 1905 г. былъ лучше сравнительно съ 1906 г., т. к. цѣны на нее весной и лѣтомъ 1906 г. были даже ниже, чѣмъ послѣ урожая 1906 г. Чтоже касается цѣнъ на рисъ, то таковыя въ 1905 г. были нѣсколько выше 1906 г. въ среднемъ на 23 коп. на пудъ, но это опять таки вслѣдствіе только удовлетворительнаго его урожая въ 1904 г., т. к. до сентября цѣны стояли до 3 р. за пудъ, а затѣмъ хорошій урожай 1905 г. сразу понизилъ ихъ и весной и лѣтомъ 1906 г. цѣны на рисъ стояли много ниже цѣнъ за то-же время въ 1905 г. (т. е. урожая 1904 г.).

Цѣны же на мясо значительно поднялись въ 1906 г.: съ 2 р. 17 к., средне-годовой, до 2 р. 88 к. въ 1906 г., а баранье съ 3 р. 40 к. до 4 р. 20 к.

Такимъ образомъ, изъ всего вышеизложеннаго слѣдуетъ, что почти всѣ предметы продовольствія въ 1906 г. поднялись въ цѣнѣ на болѣе или менѣе значительный %, сравнительно съ 1905 г., хотя даже урожай хлѣбовъ 1905 г. много способствовалъ пониженію цѣнъ на продукты продовольствія до новаго урожая 1906 г.

Вообще надо замѣтить, что цѣны на предметы первой необходимости растутъ съ каждымъ годомъ. Такъ, изъ нижеприводимой таблицы средне-годовыхъ цѣнъ на предметы продовольствія по каждому уѣзду области за 1905 и 1906 гг. видно,

Названіе уѣздовъ.		З А П У Д Ъ.															
		Мука пшеничн.			Р и с ъ.			Ячмень.			Мясо говяжье.			Мясо баранье.			
		Средне-го- довая цѣна		КОЛЕБАНИЕ		Средне-го- довая цѣна		КОЛЕБАНИЕ		Средне-го- довая цѣна		КОЛЕБАНИЕ		Средне-го- довая цѣна		КОЛЕБАНИЕ	
		отъ	до	отъ	до	отъ	до	отъ	до	отъ	до	отъ	до	отъ	до		
Р. К.	Р. К.	Р. К.	Р. К.	Р. К.	Р. К.	Р. К.	Р. К.	Р. К.	Р. К.	Р. К.	Р. К.	Р. К.	Р. К.	Р. К.	Р. К.		
Ташкентскій	1905	1 30	1 20	1 53	2 10	1 80	2 60	— 83	— 72	— 97	2 56	2 35	2 70	3 50	2 85	4 20	
	1906	1 42	1 30	1 55	2 22	2 20	2 25	— 92	— 90	— 95	2 70	3 55	2 90	4 —	3 85	4 20	
Чимкентскій	1905	1 07	— 80	1 45	2 20	1 90	3 —	— 75	— 65	1 —	1 90	1 40	2 60	2 70	2 20	3 —	
	1906	1 15	1 05	1 25	2 35	2 10	2 50	— 84	— 72	— 95	2 10	2 —	2 26	3 —	2 70	3 40	
Аулиеатинскій	1905	— 80	70	1 20	2 65	1 70	3 40	— 62	— 50	— 75	1 85	1 60	2 20	2 60	2 40	2 80	
	1906	— 85	— 79	— 93	1 72	1 70	1 75	— 55	— 52	— 57	2 10	1 55	2 60	3 15	2 60	3 70	
Перовскій	1905	1 52	1 40	1 70	2 84	2 60	3 —	— 93	— 75	1 10	2 45	2 —	3 —	3 60	2 80	4 20	
	1906	1 65	1 55	1 85	2 60	2 10	3 —	— 95	— 80	1 15	2 40	2 10	2 70	3 50	3 —	3 80	
Казалинскій	1905	1 44	1 30	1 60	2 85	2 50	3 20	87	— 65	1 —	3 55	3 —	4 20	3 90	3 20	4 80	
	1906	1 48	1 30	1 60	2 70	2 50	2 85	— 86	— 75	— 95	2 88	2 60	3 —	3 30	2 80	3 60	
Аму-Дар. отд.	1905	1 37	1 10	1 60	2 62	2 20	2 90	92	— 75	1 05	3 —	2 60	4 —	3 50	3 —	4 50	
	1906	1 03	1 05	1 42	2 50	2 25	2 70	— 78	— 70	85	3 10	2 80	3 45	4 10	3 90	4 40	

что средне-справочныя цѣны на перечисленные предметы по каждому уѣзду области стояли въ 1905 г. ниже цѣнъ 1906 г. Особенно замѣтно поднялись за послѣднее время цѣны на мясо, какъ это видно изъ приведенной таблицы. Только одинъ Аму-Дарьинскій отдѣлъ въ этомъ отношеніи представляетъ пріятное исключеніе: цѣны на всѣ продовольственные продукты тамъ были ниже цѣнъ предыдущаго 1905 г., что объясняется сравнительно хорошимъ урожаемъ въ отдѣлѣ какъ 1905, такъ и 1906 гг.

Для болѣе нагляднаго представленія картины постепеннаго роста или уменьшенія цѣнъ на важнѣйшіе предметы продовольствія, нижеприводимая таблица средне-справочныхъ цѣнъ за послѣдніе 10 лѣтъ на эти предметы по г. Ташкенту (важнѣйшему торговому центру области) и показываетъ какъ средне-годовыя цѣны за пудъ cadaго изъ указанныхъ въ таблицѣ продуктовъ, такъ и колебаніе ихъ цѣнъ (средне-мѣсячныхъ).

Г О Д Ы.	З А П У Д Ъ.														
	Мука пшеничн.			Р и с ь.			Ячмень.			Мясо говяжье.			Мясо баранье.		
	Средне-го- довая цѣна		КОЛЕБАНИЕ	Средне-го- довая цѣна		КОЛЕБАНИЕ	Средне-го- довая цѣна		КОЛЕБАНИЕ	Средне-го- довая цѣна		КОЛЕБАНИЕ	Средне-го- довая цѣна		КОЛЕБАНИЕ
	отъ	до	отъ	до	отъ	до	отъ	до	отъ	до	отъ	до	отъ	до	
	Р. К.	Р. К.	Р. К.	Р. К.	Р. К.	Р. К.	Р. К.	Р. К.	Р. К.	Р. К.	Р. К.	Р. К.	Р. К.	Р. К.	Р. К.
1897 . . . . .	— 81	62	1 —	1 60	1 30	1 80	— 68	— 62	— 73	1 80	1 60	2 —	2 40	2 —	2 80
1898 . . . . .	1	75	1 27	1 60	1 36	2 —	— 90	— 80	1 10	1 70	1 20	2 —	1 90	1 60	2 —
1899 . . . . .	— 85	— 64	1 —	1 30	1 —	1 46	50 —	50 —	— 57	1 45	1 20	1 60	1 85	1 60	2 —
1900 . . . . .	1 —	80	1 27	1 60	1 30	1 73	— 52	— 45	— 56	1 70	1 20	2 —	2 —	1 60	2 20
1901 . . . . .	1 10	— 90	1 30	1 85	1 45	2 27	— 78	— 70	— 86	1 90	1 20	2 40	2 80	2 20	3 10
1902 . . . . .	1 05	95	1 20	1 90	1 54	2 27	87 —	80 1		2 10	1 60	2 40	3 10	2 40	3 60
1903 . . . . .	— 80	— 65	— 86	1 52	1 22	1 70	— 48	— 44	— 55	2 —	1 60	2 40	2 50	2 20	2 90
1904 . . . . .	— 90	64	1 10	1 40	1 30	1 50	49 —	30 —	— 55	2 30	1 80	2 80	2 90	2 40	3 40
1905 . . . . .	1 23	1 10	1 40	2 23	1 60	3 —	— 86	— 72	1 —	2 17	2 —	2 40	3 40	3 —	4 20
1906 . . . . .	1 26	1 16	1 35	2 —	1 70	2 20	— 84	— 75	1 —	2 88	2 40	3 20	4 20	3 20	4 45

Изъ этой таблицы видно, что хотя въ нѣкоторые уро-  
жайные годы цѣны на муку, рисъ и ячмень и падали, но  
тѣмъ не менѣ тенденція къ прогрессивному увеличенію  
ихъ очень замѣтна, особенно, если сравнить цѣны не за  
10, а за послѣдніе 20—25 лѣтъ. Чтоже касается цѣнъ на  
мясо, то таковыя, какъ видно изъ таблицы, почти съ каж-  
дымъ годомъ неизмѣнно повышаются и повышаются.

Два сѣверныхъ уѣзда области: Перовскій и Казалин-  
скій, съ проведеніемъ по ихъ территории Ташкентской  
желѣзной дороги, стали въ гораздо лучшее положеніе въ  
экономическомъ отношеніи. Дѣло въ томъ, что, какъ из-  
вѣстно, названные два уѣзда, не имѣя своего хлѣба въ до-  
статочномъ количествѣ, вѣчно нуждаются въ его привозѣ.  
Проведеніе Ташкентской желѣзной дороги много способ-  
ствовало пониженію цѣнъ на предметы продовольствія  
какъ ввозимыхъ изъ остальныхъ уѣздовъ области, такъ и  
изъ Европейской Россіи. Вотъ почему цѣны на предметы  
первой необходимости теперь въ названныхъ уѣздахъ не  
отличаются такими рѣзкими контрастами, какъ то наблю-  
далось прежде; теперь-же, какъ видно изъ таблицы по-  
уѣздныхъ средне-справочныхъ цѣнъ, такихъ колебаній не

наблюдается, и даже, наоборот, цѣны по Перовскому уѣзду для риса и мяса, а для Казалинскаго кромѣ того и для ячменя въ 1906 г. понизились сравнительно съ 1905 г.

Такова картина обезпеченія народнаго продовольствія.

## САДОВОДСТВО.

Съ каждымъ годомъ садоводство развивается все болѣе и болѣе. Особенно въ этомъ отношеніи отличаются г. Ташкентъ и Ташкентскій уѣздъ, площадь садовъ которыхъ замѣтно увеличилась со времени проведенія Ташкентской жел. дороги. Кромѣ увеличенія садовъ въ количественномъ отношеніи за послѣднее время стали обращать серьезное вниманіе и на ихъ качество, дабы возможно легче было конкурировать плодамъ на рынкахъ Европейской Россіи какъ съ фруктами послѣдней, такъ и съ ввозимыми Европейскими сортами.

Садоводство въ Ташкентскомъ уѣздѣ въ смыслѣ его правильной организаціи и культивировкѣ лучшихъ породъ плодовыхъ деревьевъ находится еще далеко не на должной высотѣ. Сады въ этомъ уѣздѣ занимаютъ значительныя площади и мѣстами они производятъ впечатлѣніе почти сплошного лѣса, особенно въ пригородной части. Какъ велика площадь садовъ—къ сожалѣнію, данныхъ не имѣется.

Изъ плодовыхъ породъ разводятся: яблоки, груши, абрикосы (урюкъ), персики, сливы разныхъ породъ, вишни, черешни, миндаль, грецкіе орѣхи, садовая джида, винныя ягоды, гранатъ, айва, беги, фисташки, туговое дерево и многіе другіе.

Наиболѣе правильное садоводство и пловодство наблюдается у русскихъ крупныхъ садоводовъ, а также и въ нѣкоторыхъ русскихъ поселкахъ, изъ которыхъ въ этомъ отношеніи выдвигаются с. с. Никольское и Троицкое. Въ этихъ двухъ селахъ крестьяне стали обращать большее вниманіе на эту отрасль промышленнаго хозяйства, и рѣдкій дворъ не имѣетъ сада, который не давалъ-бы или не могъ

бы дать рублей 50—60 дохода. Въ другихъ-же поселкахъ: Константиновскомъ, Черняевскомъ, Кауфманскомъ и др. садоводство развито нѣсколько въ меньшихъ размѣрахъ и тамъ оно уже почти не носитъ промысловаго характера.

Не малымъ тормозомъ къ расширенію садовъ и вообще улучшенію плододства является чувствительная ограниченность въ водѣ, что отражается на садахъ, требующихъ частой поливки. Урожай фруктовъ въ Ташкентскомъ районѣ былъ средній.

Въ Чимкентскомъ уѣздѣ садоводство занимаетъ уже далеко не то положеніе, какимъ оно пользуется въ Ташкентскомъ уѣздѣ. Сады разводятъ русскіе крестьяне, да сарты, киргизы-же, за крайне ничтожнымъ исключеніемъ, совершенно не занимаются плододствомъ.

Крестьяне этого уѣзда было охотно начали заниматься насажденіемъ фруктовыхъ деревьевъ, но бѣда въ томъ, что фруктовые саженцы, которые ими покупались въ гор. Ташкентѣ на рынкѣ года 3—4 тому назадъ, дали плохіе сорта фруктовъ; хорошими сортами оказались только тѣ, саженцы которые приобрѣтались изъ питомника сада военнаго губернатора, или-же покупались у солидныхъ владѣльцевъ фруктовыхъ питомниковъ. Вотъ почему крестьяне стали послѣднее время индифферентно относиться къ разведенію садовъ, и даже нерѣдко можно встрѣтить въ ихъ садахъ насажденія простыхъ древесныхъ породъ. Такое предпочтеніе насажденія простыхъ деревьевъ объясняется просто тѣмъ, что строевой лѣсъ почти отсутствуетъ, вслѣдствіе чего цѣны на него стоятъ баснословно высокія, въ сравненіи съ Европейской Россіей. Вотъ почему крестьяне и разводятъ для своихъ нуждъ преимущественно тополь.

Аулиеатинскій уѣздъ по своему климату, въ особенности предгорной его части, находится въ благопріятныхъ условіяхъ для разведенія садоводства, но, не смотря на это, послѣднее является мало доходнымъ и второстепеннымъ занятіемъ. Возможно, что причина всему этому кроется въ отсутствіи сбыта, за неимѣніемъ хорошихъ путей сообще-

нія. Почти весь получаемый сборъ долженъ быть употребленъ на мѣстѣ, а потому садоводство не даетъ должной прибыли и не можетъ служить серьезнымъ подспорьемъ въ сельскомъ хозяйствѣ.

Въ уѣздѣ разводятся, главнымъ образомъ, яблоки, и есть хорошіе ихъ сорта, получаемые изъ сосѣдняго Пишпекскаго уѣзда, Семирѣченской области. Урожай фруктовъ въ 1906 г. въ Аулиеатинскомъ уѣздѣ былъ очень хорошъ.

Въ Перовскомъ и Казалинскомъ уѣздахъ садоводства почти не существуетъ, если не считать небольшихъ садовъ, находящихся въ городахъ Перовскѣ и Казалинскѣ.

Въ Аму-Дарьинскомъ отдѣлѣ садоводство разводится примитивно и притомъ въ малыхъ размѣрахъ. Въ Чимбайскомъ участкѣ разводятъ небольшіе сады только зажиточные каракалпаки, въ садахъ которыхъ можно найти небольшое количество урюка и вишенъ. Главнымъ-же образомъ въ своихъ садахъ каракалпаки разводятъ строевой тополевыи лѣсъ.

Абрикосы (урюкъ) преимущественно сортовъ *хозели* и *кызыль*. Оба эти сорта поспѣваютъ въ маѣ и іюнѣ. Слива сортовъ *пивсиди* и *бемль*. Персики трехъ сортовъ: красные, желтые и бѣлые. Яблоки — четырехъ сортовъ: *кукъ*, *лодма*, *хирмени* и *кызыль*. Яблоки вообще ароматичны, но невкусны. Всѣ эти плоды поспѣваютъ въ іюлѣ и августѣ и часто отличаются обильнымъ урожаемъ, каковой былъ и въ минувшемъ 1906 г.

Мѣстные фрукты, Ташкентскаго раіона, отличаются разными варіаціями сроковъ созрѣванія: отъ самаго ранняго и до самаго поздняго. Отлично сохраняются нѣкоторые сорта въ теченіе всей зимы. Все это благоприятствуетъ транспортированію фруктовъ на рынки Европейской Россіи, почти не боясь за ихъ порчу въ большомъ процентѣ.

Кромѣ того, Министерство Путей Сообщенія пошло на встрѣчу возможно удобной перевозки фруктовъ, соорудивъ особый спеціальныи типъ вагоновъ, и установивъ, сравнительно, дешевый тарифъ. Такъ, доставка Ташкентъ—Петербургъ пассажирской скоростью (7 дней) пуда фруктовъ



стоила 1 руб. 27 коп., большой скоростью (дней 9) — 98 коп.

Въ минувшемъ 1906 г. мѣстные фрукты были впервые доставлены по Ташкентской дорогѣ на столичные рынки и произвели тамъ фуроръ. Такъ, на примѣръ, низшіе сорта винограда брались на-расхватъ по 8 руб. пудъ, а лучший—по 10—11 руб.

Въ 1906 г. было вывезено въ Петербургъ и Москву грушъ, яблокъ и винограда около 35 вагоновъ, изъ нихъ большая половина приходится на яблоки,  $\frac{1}{4}$  часть на груши и  $\frac{1}{8}$ —на виноградъ.

Первыя попытки отправки фруктовъ были не вполне удачны и часть плодовъ, въ особенности болѣе нѣжные сорта грушъ, портились въ пути главнымъ образомъ отъ неумѣлой упаковки и сравнительно высокой температуры вагоновъ. Последнія попытки оказались болѣе удачными. Интересно отмѣтить, что, благодаря привозу мѣстныхъ фруктовъ, заграничные фрукты, особенно яблоки и груши, значительно упали въ цѣнѣ на Петербургскомъ рынкѣ.

Несомнѣнно, что въ будущемъ можно будетъ ожидать болѣе значительнаго вывоза фруктовъ на столичные рынки при условіи, если мѣстные садоводы будутъ продавать свои фрукты только по мѣрѣ ихъ созрѣванія, не говоря уже, конечно, о необходимомъ при этомъ рациональномъ веденіи дѣла садоводства.

## ОГОРОДНИЧЕСТВО.

Огородничество, какъ и разведеніе бахчей, за послѣдніе годы все болѣе и болѣе расширяется, и въ 1906 году подъ бахчами и огородными овощами было не менѣе 20000 десятинъ.

Огородничество у туземнаго населенія тѣсно связано съ полеводствомъ. Хотя огороды и разводятся преимущественно вблизи сакель, но посѣвы нѣкоторыхъ растений уходятъ далеко въ открытыя поля. Почти всѣ огородныя растенія орашаются подпочвеннымъ орошеніемъ, для чего на полѣ устраиваются параллельныя гряды въ поларшина вышины; въ выемки между ними напускается вода, которая, просачиваясь въ почву, орошаетъ корни растений и способствуетъ росту. Для орошенія требуется весьма много воды. Огороды при сакляхъ и въ садахъ даютъ лучшіе урожаи, потому что сильнѣе унаваживаются.

Въ огородахъ сѣютъ: дыни (кавунъ), арбузы, огурцы, тыквы, морковь, лукъ, рѣпу, красный перецъ, укропъ, фасоль, чернушку и пр. необходимыя для приправы пици корнеплоды.

Дыню нужно считать самымъ важнымъ огороднымъ плодомъ. Подъ дыни обрабатывается масса земель какъ осѣдлымъ, такъ и полукочевнымъ населеніемъ; это любимый плодъ, употребляемый въ пищу съ хлѣбомъ и безъ него всѣмъ туземнымъ населеніемъ. Дынь существуетъ нѣсколько сортовъ, которые дѣлятся на двѣ главныя категоріи: скороспѣлки (кандалякъ) — мелкія, зеленаго цвѣта, съ зеленымъ-же мясомъ, пахучія и отличающіяся, въ большей части сортовъ, превосходнымъ вкусомъ; позднія (въ Россіи называются зимовки, дубовки и пр.) крупныя, съ бо-

лѣе твердымъ мясомъ, что даетъ возможность сохранять ихъ. Есть сорта дынь подъ названіемъ „чарджуйскихъ“, которыя сохраняются до весны будущаго года. Кромѣ употребленія въ сыромъ видѣ дыни приготавливаются впрокъ: плодъ рѣжется на полоски по длинѣ, которыя и высушиваются на солнцѣ. Изъ сока дынь и арбузовъ вываривается медъ въ котлахъ, какъ это дѣлается въ южной и юго-восточной части Европейской Россіи.

Арбузы рождаются также прекрасно, какъ и дыни, но туземцы сѣютъ ихъ меньше, что зависитъ отъ малой питательности плода и трудности хранить его долго.

Подъ дыни и арбузы пашутъ 4 раза, а если они засѣваются на мѣстѣ люцерны, послѣ того, какъ она выродится (на 8—12 году), то тогда пашутъ 5 разъ. Посѣвъ дынь и арбузовъ на клеверномъ полѣ считается наилучшимъ какъ въ количественномъ, такъ и качественномъ ихъ отношеніяхъ. Пахать и сѣять начинаютъ съ апрѣля, а болѣе поздніе сорта въ періодъ времени съ весны до конца іюня.

Всѣ 4—5 вспашекъ дѣлаются одна за другой, проходя поле два раза вдоль и два впоперекъ. Послѣ послѣдней вспашки дѣлаютъ грядки, затѣмъ поливаютъ ихъ въ первый разъ и сажаютъ сѣмена на разстояніи до 1 аршина другъ отъ друга. Черезъ 15 дней показываются всходы и тогда снова поливаютъ. Въ третій разъ поливаютъ послѣ второго дней черезъ 15, и потомъ дѣлаютъ окучку. Послѣ этого бахча остается въ такомъ видѣ въ теченіе почти мѣсяца, послѣ чего поливаютъ ее въ 4-й разъ (когда уже появится цвѣтъ). Потомъ снова поливаютъ 1—2 раза дней черезъ 10—15 послѣ четвертаго полива. Затѣмъ дыни и арбузы начинаютъ созрѣвать, начиная съ конца іюня и до конца сентября.

На десятину высѣваютъ сѣмянъ до 15 фунтовъ. Съ десятины собираютъ до 2500—3000 штукъ арбузовъ и дынь, т. к. они обыкновенно сѣются вмѣстѣ на одномъ участкѣ.

Одинъ средній рабочій для обработки батмана подъ дыни и арбузы долженъ затратить до 45—50 рабочихъ дней. Такъ, для вспашки потребуется 14—18 дней, гряд-

ки сдѣлать 8—9 дней, сажанье сѣмянъ—2 дня, 5 поливовъ—5 дней, окучка—15—16 дней. Стоимость работы надо считать по расчету всѣхъ проч. полевыхъ работъ. Средняя стоимость 80 штукъ дынь (такова продажная норма)—4 р. 4 р. 50 к. и до 5 руб., высшій сортъ до 6 р.—7 руб., а самый плохой—2 р.—2 р. 50 к.

Такимъ образомъ доходъ отъ разведенія дынь и арбузовъ даетъ хорошую прибыль.

Огурцы—плодъ мало любимый туземцами, а потому и мало воздѣлываемый, да и то, главнымъ образомъ, осѣдлымъ населеніемъ и русскими крестьянами. Туземцы не знаютъ способа приготовленія огурцовъ впрокъ и употребляютъ ихъ въ пищу зелеными.

Изъ овощей туземцы засѣваютъ въ наибольшемъ количествѣ лукъ и морьковъ, затѣмъ идутъ уже свекла, рѣдька, рѣпа и проч. Лукъ родится весьма хорошаго качества и есть одна изъ любимѣйшихъ приправъ, вмѣстѣ съ перцемъ, къ мяснымъ кушаньямъ туземнаго населенія. Морьковъ—одна изъ непремѣнныхъ составныхъ частей рисоваго плова, для чего рѣжется на мелкія, продолговатыя полоски, какъ русская лапша. Капуста и картофель только еще входятъ въ употребленіе среди туземнаго населенія, главнымъ-же образомъ засѣвается для сбыта русскимъ. Болѣе замѣтны посѣвы капусты и картофеля близъ гор. Ташкента и въ русскихъ селеніяхъ Аулиеатинскаго уѣзда, гдѣ разводятся прекрасные сорта картофеля нѣмцами-меннонитами. Употребленіе картофеля съ каждымъ годомъ увеличивается все болѣе и болѣе, что видно изъ ея посѣвной площади. Такъ, въ 1906 г. было занято подъ культуру картофеля площадь въ размѣрѣ 1403 десятинъ, болѣе предыдущаго года на 162 дес., а въ сравненіи съ 1904 г. болѣе въ два раза. Урожай 1906 г. для картофеля былъ хорошъ. Абсолютный сборъ достигъ 515,9 тыс. пудовъ, болѣе предыдущаго на 90,5 тысячъ пуд. Въ среднемъ съ десятины было собрано до 400 пуд., а въ 1905 г. около 360 пуд.

Урожай дынь, арбузовъ и проч. огородныхъ овощей въ 1906 г. былъ удовлетворительный.

Въ началѣ ноября мѣсяца цѣны на картофель въ г. Ташкентѣ стояли отъ 60 до 70 к. за пудъ, свекла 80—90 к., морковь 60—80 к., лукъ 80 к. — 1 р., капуста за 100 вилокъ 8—10 р., затѣмъ эти цѣны постепенно увеличивались и весной до новаго урожая удвоились и даже утроились.

Въ Чимкентскомъ уѣздѣ въ это-же время были слѣдующія цѣны на тѣ-же предметы: картофель 75 к., свекла—60 к., лукъ 60 к., морковь 50 к.

Въ Аулиеатинскомъ-же уѣздѣ въ концѣ октября и началѣ ноября выпалъ первый снѣгъ, сопровождавшійся довольно сильными морозами, что совершенно было неожиданно для жителей Аулиеатинскаго уѣзда. Большинство крестьянъ не успѣли еще покончить съ уборкой огородныхъ овощей, и потому капуста у всѣхъ не успѣвшихъ ее собрать померзла на корню. Померзли также картофель, арбузы и прочее и у торговцевъ Аулиеатинскаго базара, которые держали ихъ въ своихъ лавченкахъ незакрытыми.

Сильнѣе всего отразились ранніе морозы на капустѣ, такъ какъ сезонъ солки капусты въ Аулиеата въ это время обыкновенно только начинается, то жители, не довольствуясь тѣмъ, что на базарѣ капуста продавалась по  $3\frac{1}{2}$ —4 руб. за сотню вилокъ, ждали большого наплыва ея изъ окружающихъ поселковъ и дальнѣйшаго пониженія цѣнъ. Но вслѣдствіе ранняго мороза не только часть горожанъ, но и многіе крестьяне сами пріѣзжали въ городъ съ цѣлью заготовить капустою. Цѣны на капусту въ первые-же дни послѣ морозовъ поднялись до 6— $6\frac{1}{2}$  руб. за сотню. Поднялись цѣны и на картофель, а также на арбузы и пр. овощи. Въ это время картофель продавался по 35—40 к. за пудъ, арбузы средней величины по 10—15 к. за штуку.

Вообще, надо сказать, мѣстное огородничество поставлено на болѣе или менѣе раціональныя начала. Контингентъ потребителей огородныхъ продуктовъ съ каждымъ годомъ все увеличивается, соотвѣтственно чему увеличи-

вается и площадь огородовъ и бахчей. Одной изъ причинъ, являющейся факторомъ чрезвычайнаго увеличенія цѣнъ зимой и весной въ два и даже три раза болѣе въ сравненіи съ осенними, является то обстоятельство, что жители городовъ почти не имѣютъ специальныхъ помѣщеній (погребовъ) для храненія огородныхъ продуктовъ, пользуясь чѣмъ, торговцы произвольно увеличиваютъ на нихъ цѣны до желательныхъ имъ размѣровъ.

Имя		Площадь		Цѣна	
Имя	Площадь	Цѣна	Имя	Площадь	Цѣна
Андреевскій	1700	100	Петровскій	1500	120
Борисовскій	1800	110	Сидоровскій	1600	130
Васильевскій	1900	120	Тихоновскій	1700	140
Григорьевскій	2000	130	Федотовскій	1800	150
Дмитриевскій	2100	140	Харьковскій	1900	160
Евдокимовскій	2200	150	Цыгановскій	2000	170
Земсковскій	2300	160	Шароновскій	2100	180
Ивановскій	2400	170	Яковлевскій	2200	190
Климовскій	2500	180			
Лавровскій	2600	190			
Михайловскій	2700	200			
Николаевскій	2800	210			
Орловскій	2900	220			
Поповскій	3000	230			
Рябовскій	3100	240			
Савинскій	3200	250			
Семинскій	3300	260			
Смирновскій	3400	270			
Толкачевскій	3500	280			
Труфановскій	3600	290			
Устиновскій	3700	300			
Филипповскій	3800	310			
Холмогоровскій	3900	320			
Царевскій	4000	330			
Шабалинскій	4100	340			
Шароновскій	4200	350			
Щербатовскій	4300	360			
Юрьевскій	4400	370			
Яковлевскій	4500	380			

## Л Ъ С О В О Д С Т В О .

Площадь лѣсовъ Сыръ-Дарьинской области по сравненію ея съ общею площадью области, а въ особенности по сравненію съ площадью культурныхъ земель, — довольно велика. Это видно изъ нижеслѣдующей таблицы:

У Ъ З Д Ы .	Площадь уѣздовъ въ десяти- тинахъ.	Изъ нихъ прихо- дится на долю.		% отношен. къ общей площад.	
		Куль- турн зе- мель.	Лѣсовъ.	Куль- турн. земель.	Лѣсовъ.
Ташкентскій . . .	4199520	242794	147656	5,8	3,5
Чимкентскій . . .	10484032	325409	1613000	3,1	15,7
Аулиеатинскій .	7073040	260532	460700	3,7	6,5
Перовскій . . . .	9980360	38195	3209992	0,4	32,1
Казалинскій . . .	6193200	21801	1737600	0,33	28,0
Аму-Дарьинск. отд.	9784320	64962	5610000	0,66	57,3
Итого .	47676272	953693	12778292	2 <sup>0</sup> / <sub>0</sub>	26,8

Однако, чтобы вѣрнѣе себѣ представить соотношеніе упомянутыхъ площадей, необходимо помнить, что точное количество чисто лѣсной почвы неизвѣстно, т. к. изъ нѣсколькихъ сотенъ лѣсныхъ дачъ лѣснымъ вѣдомствомъ устроено только 5, остальные же не только не устроены, но и не изслѣдованы и даже не обмежеваны, а эта работа способна сократить процентъ лѣсовъ на половину.

Въ Ташкентскомъ уѣздѣ находятся исключительно горныя породы лѣса (арча, орѣхъ, береза и пр.), въ Чимкентскомъ и Аулиеатинскомъ горныя, прирѣчные и степныя (арча, ель, тополь, саксауль и пр.), въ Перовскомъ, Казалинскомъ уѣздахъ и Аму-Дарьинскомъ отдѣлѣ — степныя и прирѣчные (саксауль, тополь и др.).

Эти лѣса съ избыткомъ обезпечиваютъ область топливомъ, но строевого матеріала даютъ крайне мало. Происходитъ это отъ неумѣлаго хозяйства и нерационально поставленной эксплуатаціи. Коммерческій расчетъ совершенно отсутствуетъ. Въ Аулиеатинскомъ, на примѣръ, уѣздѣ гніють цѣлыя дачи строевого лѣса, но лѣсное вѣдомство не сбываетъ этотъ лѣсъ даже при имѣющемся на него спросѣ.

Главное значеніе горныхъ лѣсовъ заключается въ томъ, что они задерживаютъ бурные стоки дождевой воды и талого снѣга, способствуютъ образованію подпочвенной влаги для постояннаго питанія горныхъ ключей и рѣчекъ и, кромѣ того, гарантируютъ предгорныя долины отъ разрушительныхъ силей.

Степные лѣса (саксауль) важны въ томъ отношеніи, что, произростая исключительно на песчаныхъ пространствахъ, парализуютъ передвиженіе песковъ и охраняютъ культурныя земли отъ заносовъ. Кромѣ того, эти-же лѣса служатъ прекрасными кормовыми средствами для мелкаго и крупнаго скота туземцевъ всей области. До 5 милліоновъ головъ этого скота постоянно и непрерывно пожираютъ вѣтки и листья саксауловыхъ зарослей.

Сознаніе важности лѣсовъ въ указанныхъ отношеніяхъ отсутствуетъ, однако, не только у массы населенія, но даже и у лѣснаго вѣдомства. Свободная пастьба скота и фиктивность охраны неуклонно ведутъ лѣса къ гибели. Что лѣса въ Туркестанскомъ краѣ рѣдѣютъ — къ печальному сожалѣнію, это фактъ общеизвѣстный. Сыръ-Дарьинская область занимаетъ одно изъ первыхъ мѣстъ по части постепеннаго сокращенія площади лѣсовъ.

Казенное лѣсное хозяйство заключается въ томъ, что по уѣзднымъ городамъ области разсажены казенные лѣсничіе, которые ведутъ разную переписку съ центральнымъ управленіемъ по вопросамъ, касающимся за частую невиданныхъ ими лѣсовъ.

Площадь лѣсничествъ на столько велика и лѣса такъ удалены отъ резиденцій лѣсничихъ, что послѣднимъ ни-



какъ нельзя быть въ курсѣ дѣла даже и въ томъ случаѣ, если они, покинувъ свои резиденціи, постоянно и неустанно стали-бы передвигаться по лѣсамъ. Само собою разумѣется, что лѣсничимъ приходится во всемъ полагаться на стражу. Но лѣсная стража на столько малочисленна, что никакъ не можетъ оправдать надеждъ лѣсничаго, т. к. площадь, поручаемая лѣсникамъ для охраны слишкомъ велика.

Картина лѣсохраненія видна изъ слѣдующей таблицы:

ЛѢСНИЧЕСТВА.	Число стражи.	Площадь охраняемыхъ лѣсовъ (въ десятинахъ), приходящаяся		Годовое содержаніе (въ руб.) приходящееся	
		На всю стражу.	На 1-го чело-вѣка.	Всей стражѣ.	Одно-му чело-вѣку
Сырѣ-Дарьинское . . . . .	4	1000	250	1100	275,0
Ташкентское . . . . .	24	147656	6152	6280	261,67
Туркестанское . . . . .	16	1613000	100812	4068	254,25
Ауліеатинское . . . . .	22	460000	20909	5026	228,45
Перовское . . . . .	14	3209992	229285	3498	249,86
Казалинское . . . . .	13	1738600	133662	3078	236,77
Аму-Дарьинское . . . . .	30	5620000	187333	8358	276,6
Въ среднемъ на одно лѣсничество приходится	18	1825470	103978	3944	256,52

Изъ этой таблицы видно, что только въ двухъ лѣсничествахъ подъ-силу чело-вѣку хранить довѣренный ему лѣсъ; во всей-же остальной области охрана не имѣетъ никакого фактическаго значенія вслѣдствіе своей малочисленности.

Лѣсничіе, кромѣ переписки съ центральнымъ управленіемъ, занимаются еще извлеченіемъ доходовъ изъ довѣренныхъ имъ лѣсовъ. Лѣсничій за деньги выдаетъ всякому желающему билетъ на вывозъ изъ лѣсничества мертваго валежнаго лѣса; получившій билетъ можетъ вывозить лѣса сколько ему требуется\*). На первый взглядъ кажется страннымъ какимъ образомъ являются желающіе

\*) Въ Аму-Дарьинскомъ отдѣлѣ есть 4, а въ Ауліеатинскомъ — 1 устроенныя дачи, изъ которыхъ продается и сырораствующій лѣсъ цѣлыми дѣлянками съ торговь.

платить деньги за билетъ, когда при малочисленности стражи можно было-бы вывозить лѣсъ самовольно и незамѣтнымъ образомъ, какъ это и практикуется туземнымъ населеніемъ. Но дѣло въ томъ, что объѣздки, за ничтожнымъ исключеніемъ, въ лѣсу не живутъ, пребывая по большей части въ тѣхъ-же городахъ, гдѣ живутъ и лѣсничіе. Расположившись по путямъ, ведущимъ въ городъ, они и контролируютъ всѣхъ импортеровъ. Только городскіе жители и берутъ у лѣсничихъ билеты, все-же остальное населеніе, въ томъ числѣ и многіе крупные предприниматели, вывозящіе лѣса по желѣзнымъ дорогамъ, почти всегда обходятся безъ такихъ обязательныхъ билетовъ.

При такомъ крайне примитивномъ способѣ эксплуатаціи лѣсовъ поступило въ доходъ казны въ 1905 г. около 22 тысячъ рублей, а въ 1906 г.—55½ тысячъ руб., что въ среднемъ на одно лѣсничество составляетъ въ первомъ случаѣ по 3, а во второмъ по 8 тыс. руб.

Кромѣ того, лѣсничества даютъ казнѣ и другого рода доходы, такъ называемые побочные, но это уже доходы не собственно отъ лѣса, а главнымъ образомъ отъ пастьбы скота въ казенныхъ лѣсахъ.

Вотъ точныя цифры доходовъ.

НАЗВАНІЕ ЛѢСНИЧЕСТВЪ.	Отъ про- дажи лѣ- са.		Побочн. лѣсныя пользо- ванія.		Штрафы за поруб- ки.		Разныя поступ- ленія.		ИТОГО.	
	РУБ.	К.	РУБ.	К.	РУБ.	К.	РУБ.	К.	РУБ.	К.
Ташкентское . . .	1905 . .	63 69	19276	70	2557	88	268	50	22166	77
	1906 . .	600 60	6315	05	1727	03	199	31	8841	99
Ауліеатинское . .	1905 . .	3913 56	—	50	2118	92	—	—	6032	98
	1906 . .	6011 26	5	05	2787	37	—	—	8803	68
Туркестанское . .	1905 . .	1557 60	243	40	1051	69	—	60	2853	29
	1906 . .	4124 03	772	16	2034	77	1	23	6932	19
Перовское . . . .	1905 . .	7870 02	67	98	43	52	—	—	7981	52
	1906 . .	33060 09	2580	28	116	46	—	—	35764	83
Казалинское . . .	1905 . .	2315 42	1241	02	1	14	—	—	3557	58
	1906 . .	2867 13	2591	69	217	65	55	40	5731	87
Аму Дарьин. отд.	1905 . .	3615 99	2011	75	53	56	—	—	5681	30
	1906 . .	5540 30	3167	79	157	50	166	08	9031	67
Лѣса у Начальн. Аму Дарьин. отд.	1905 . .	2638 68	4	40	318	14	—	—	2961	22
	1906 . .	3290 30	—	—	210	17	—	—	3500	47
ВСЕГО . . . . .	1905 . .	21974 96	22845	75	6144	85	269	10	51346	84
	1906 . .	55501 71	15432	02	7250	95	422	02	78606	70

Большая разница въ доходахъ 1905 и 1906 гг. объясняется тѣмъ, что въ 1906 г. такса на продажу лѣса повышена почти вдвое.

Принципы хозяйства на мертвый лѣсъ до того вкоренились въ нравы лѣсного вѣдомства, что оно не останавливается и передъ явнымъ и громаднымъ ущербомъ казнѣ. Въ горныхъ орѣховыхъ лѣсахъ имѣется масса наплывовъ орѣха. Эти наплывы цѣнны именно въ свѣжемъ видѣ, мертвые же наплывы не имѣютъ никакой цѣны; но въ виду того, что при добычи наплыва нужно рубить все дерево—не ведется эксплуатація и наплывовъ. Между тѣмъ цѣна всему дереву 5 руб., цѣна же наплыва на немъ доходитъ до 10 тыс. и болѣе рублей.

По учету, произведенному въ Ташкентскомъ лѣсничествѣ, въ горахъ его имѣется:

Совершенно сгнившихъ наплывовъ	371 шт.	=	3.342,566	к.	д.
Загнившихъ и подозрительныхъ	202 «	=	2.083,121	«	«
Здоровыхъ	289 «	=	3.535,418	«	«

Кромѣ этихъ имѣются еще другіе, необслѣдованные наплывы, на перечетъ и изслѣдованіе которыхъ не отпускается даже средствъ.

Учетъ орѣховыхъ наплывовъ былъ произведенъ по поводу того обстоятельства, что въ лѣсничество явился предприниматель, который сталъ самовольно срѣзать наплывы. Наплывы оказались тяжелыми, по нѣскольку сотъ пудовъ и предприниматель хлопотами своими по перевозкѣ этой тяжести изъ горъ черезъ рѣку безъ мостовъ привлекъ къ себѣ вниманіе лѣсной стражи. Наплывы конфисковали, но все-таки лѣсное вѣдомство не приступило къ продажѣ хоть этихъ срѣзанныхъ уже наплывовъ. Наплывы зарыты въ землю и хранятся такимъ образомъ уже второй годъ. Остальные-же наплывы попрежнему оставлены доспѣвать, переспѣвать и загнивать.

Какъ въ дѣлѣ съ этими наплывами, такъ и въ другихъ дѣлахъ стража не въ состояніи предупредить порубокъ. Въ самомъ счастливомъ случаѣ ей удастся напасть уже только на слѣдъ порубки и затѣмъ окольными путями добраться до порубщика.

Вообще говоря, недостаточность надзора—большой минусъ въ лѣсномъ дѣлѣ Сыръ-Дарьинской области. Послѣ пастьбы скота это второе главное условіе, способствующее разрѣженію лѣсовъ, каковое явленіе теперь наблюдается въ области повсемѣстно. Однако, для нормальнаго состоянія лѣсовъ недостаточно еще уничтожить пастьбу скота по молодой поросли лѣса, и довести лѣсную стражу до необходимаго количества. Дѣло въ томъ, что не вездѣ лѣса даютъ естественный подростъ. Въ этихъ случаяхъ необходимы искусственныя культуры лѣса, а они нигдѣ въ области не производятся. Не производятся даже въ единственномъ специально-культурномъ лѣсничествѣ. Между тѣмъ искусственной культурой лѣса возможно было-бы не только поддерживать количественное значеніе лѣсовъ, но и придать имъ не существующую въ данное время цѣнность—содержаніе породъ, пригодныхъ для строительныхъ цѣлей.

Въ болѣе раннее время, именно тогда, когда въ области не дѣйствовали еще органы лѣсного вѣдомства, администрація, вѣдавшая всѣми лѣсами, устроила въ нѣсколькихъ мѣстахъ области мѣстные питомники, вѣроятно, съ двойной цѣлью: получить и строительный и посадочный матеріалъ. Такихъ питомниковъ организовано: въ Казалинскомъ уѣздѣ 3—въ чертѣ г. Казалинска, у почтовой ст. Юнійской и въ пос. Кармакчи; въ Перовскомъ уѣздѣ питомниковъ 6: въ г. Перовскѣ (обширная плантація), въ сел. Джулекъ, въ сел. Скобелево, въ сел. Головачево, въ туземн. сел. Куткенчекъ и въ туз. сел. Аламесекъ; въ Аулиеатинскомъ уѣздѣ—2: въ г. Аулиеата (цѣлая роща) и въ сел. Мерке.

При передачѣ лѣсовъ въ лѣсное вѣдомство послѣднему переданы и питомники. Противъ вѣроятія, въ рукахъ лѣсного вѣдомства всѣ питомники рѣшительно пришли въ упадокъ: въ однихъ деревья всѣ сгнили и выкращены, въ другихъ просто сильно разрѣжены благодаря обычному въ лѣсномъ дѣлѣ воровству и только 1—2 изъ числа питомниковъ влачатъ, можно сказать, сносное суще-

ствованіе. Причина въ томъ, что прежде питомники содержались на регулярные отпуска изъ земскихъ средствъ, и имѣли при себѣ спеціальныхъ сторожей. Теперь деньги отпускаются по смѣтѣ лѣсного департамента, но такъ неравномѣрно и въ такомъ ничтожномъ количествѣ, что не только невозможно было производить новыя культуры или поддерживать старыя, но неначто содержать сторожей. Вслѣдствіе этого питомники совершенно утратили значеніе поставщиковъ посадочнаго матеріала и служатъ только для продажи засохшихъ или старыхъ, доживающихъ свой вѣкъ деревьевъ.

Въ заключеніе слѣдуетъ сказать, что для предупрежденія превращенія области въ песчаную пустыню слѣдуетъ немедленно же изслѣдовать какъ горныя, такъ и степныя лѣса, и не смущаясь, что горныя ущелья и пограничная съ песками полоса давно безлѣсны, считать ихъ лѣсиной почвой, и культивировать въ нихъ лѣсъ. Изъ остальныхъ лѣсовъ устроить дачи для эксплуатационныхъ цѣлей на правильныхъ, научныхъ основаніяхъ.

Для повышенія казенныхъ доходовъ, для удешевленія лѣсныхъ матеріаловъ, для предупрежденія гибели культурныхъ полей, для общаго блага населенія, наконецъ, — необходимо теперь же, пока не совсѣмъ поздно, приступить къ устройству казенныхъ лѣсовъ. Для сего необходимо только, чтобы Туркестанское Управление Земледѣлія или по своему почину или по имѣющимся проектамъ областного правленія начало исправлять указанную выше постановку дѣла.

Десять лѣтъ существуетъ Управление Земледѣлія, а лѣса все рѣдѣютъ и рѣдѣютъ, и близокъ день, когда поля будутъ погибать или отъ ужасныхъ горныхъ спадовъ воды или заноситься песками Кизылкумской пустыни.

## КОЛОНИЗАЦІЯ ОБЛАСТИ.

Колонизація Сыръ-Дарьинской области, носившая до сего времени характер преимущественно случайный, неопредѣленный, когда подъ напоромъ переселенческой волны нужно было немедленно селить переселенцевъ гдѣ и какъ только было возможно, теперь, начиная съ 1906 г., приобрѣла систематическій характеръ.

Рациональное разрѣшеніе серьезнаго колонизаціоннаго вопроса Туркестанскаго края вообще, и Сыръ-Дарьинской области, въ частности, теперь возложено на особую переселенческую организацію, которая носитъ названіе Управленія переселенческимъ дѣломъ въ Сыръ-Дарьинскомъ раіонѣ. Это послѣднее управленіе открыло свои функціи съ весны 1906 г., когда и были посланы въ Чимкентскій уѣздъ чины названнаго управленія для хозяйственно-статистическаго изслѣдованія юго-восточной его части.

Въ первый годъ работъ переселенческой организаціи было обслѣдовано въ хозяйственно-статистическомъ отношеніи 5 съ небольшимъ киргизскихъ волостей, заключающихъ въ себѣ 8921 хозяйство; кромѣ того, было обслѣдовано 4 сартовскихъ кишлака, въ которыхъ зарегистрировано 3500 хозяйствъ и были обслѣдованы всѣ 18 старыхъ русскихъ селеній и часть вновь образованныхъ силами уѣздной администраціи селеній.

Результатъ первыхъ работъ переселенческаго управленія еще пока не далъ никакихъ реальныхъ результатовъ не только въ 1906 г., но и къ концу 1907 г., т. к. собранный матеріаль для опредѣленія нормальнаго хозяйства изслѣдованнаго въ 1906 г. раіона еще не былъ къ этому времени разработанъ въ окончательной формѣ. По

приблизительнымъ-же, предварительнымъ подсчетамъ переселенческаго управленія видно, что въ районѣ законченнаго въ 1906 г. изслѣдованія около 200000 десятинъ земли должно остаться въ пользованіи киргизъ, т. е. норма удобной земли на киргизское хозяйство не будетъ превышать 22 десятинъ.

Что-же касается излишнихъ въ изслѣдованномъ районѣ земель, которыя должны быть безвозмездно отчуждены въ пользу переселенческаго фонда, то таковыхъ переселенческое управленіе считаетъ приблизительно около 60,000 десятинъ. Сколько разныхъ хозяйственныхъ угодій заключается въ означенныхъ 60 тыс. десятинъ, а равно какое количество десятинъ этихъ угодій останется у киргизъ, этихъ данныхъ переселенческое управленіе пока не имѣетъ. Этотъ вопросъ предполагается детально разрѣшить по каждой общинно-аульской площади отдѣльно, если она имѣетъ избыточные земли. Для выдѣла избыточныхъ угодій предварительно будетъ производиться подробная съемка ихъ, которая всякій разъ укажетъ какое количество ихъ по нормѣ должно остаться во владѣніи киргизъ и какое въ границахъ названной площади считается излишнимъ.

Вотъ все, что пока можно сказать объ успѣхѣ работъ переселенческаго управленія въ Сыръ-Дарьинской области въ 1906 г.

Зато силами областной и уѣздной администраціи въ области колонизаціоннаго дѣла въ 1906 г. было сдѣлано, сравнительно, многое.

Не смотря на то, что область до 1906 г. была закрыта для переселенія, т. к. не было на лицо свободныхъ земель, но тѣмъ не менѣе это обстоятельство ничуть не останавливало переселенческаго движенія. Почти съ каждымъ днемъ въ область прибывали переселенцы и требовали своего устройства.

Число переселенцевъ такимъ образомъ все увеличивалось и увеличивалось. Кромѣ того, уже существующія села съ каждымъ годомъ давали все большій и большій контингентъ безземельныхъ, т. е. выдѣленныхъ сыновей, которымъ ни общество, ни ихъ отцы не давали и доли

надѣла. Такимъ образомъ выдѣлившіеся сыновья («под-  
ростки») также нуждались въ земельномъ устройствѣ, какъ  
и пришлые изъ внутреннихъ губерній Россіи и даже Сибири  
переселенцы. На это обстоятельство администраціей было об-  
ращено самое серьезное вниманіе, и въ началѣ 1906 г. уѣзд-  
нымъ начальникамъ было предписано принять всѣ мѣры къ  
подысканію подходящихъ земель для устройства на нихъ  
какъ переселенцевъ, такъ и выдѣлившихся сыновей.

Изъ 5 уѣздовъ области и одного отдѣла только  
Чимкентскій и Аулиеатинскій уѣзды могутъ дать, сравни-  
тельно, значительныя площади болѣе или менѣе культур-  
ной земли какъ орошенной, такъ и богарной. Перовскій и  
Казалинскій хотя и занимаютъ громадную территорію, но  
тѣмъ не менѣе на колонизаціонную ихъ емкость можно  
будетъ рассчитывать только послѣ грандіозныхъ иррига-  
ціонныхъ сооруженій. Только искусственно орошенной  
землей тамъ можно пользоваться, т. к. богарныхъ посѣ-  
вовъ ни въ Перовскомъ, ни въ Казалинскомъ уѣздахъ поч-  
ти не производятъ.

Относительно-же Ташкентскаго уѣзда можно ска-  
зать, что онъ почти не дастъ даже и небольшого коло-  
низаціоннаго фонда, т. к. почти вся его территорія уже  
занята осѣдлыми туземцами, равно какъ и всѣ водные  
источники используются населеніемъ этого уѣзда до *mini-  
mum'a*. Такъ, долина р. Ангрена занята исключительно осѣд-  
лымъ населеніемъ, при чемъ изъ-за недостатка воды пло-  
щадь посѣвовъ никакимъ образомъ не можетъ быть рас-  
ширена, въ чемъ уже даже нуждается мѣстное населеніе,  
почему этотъ районъ совершенно непригоденъ для ко-  
лонизаціи. Долина р. Чирчика тоже заселена исключительно  
осѣдлымъ населеніемъ, владѣющимъ землею на подворно-  
участковомъ правѣ. Въ предгорьяхъ и по теченію ар. Босъ-  
су имѣются еще необрабатываемыя и малообрабатываемыя  
площади земель, служащія частью выгонами, частью для  
богарныхъ посѣвовъ, но для колонизаціонныхъ цѣлей онѣ  
будутъ пригодны только тогда, когда будутъ орошены.

Долины рѣкъ Келеса и Куру-Келеса опять-таки за-



няты осѣдлымъ населеніемъ, и здѣсь, вслѣдствіе маловодья этихъ рѣчекъ, каждая пядь земли, могущая быть орошенной, занята туземнымъ населеніемъ. На лѣвомъ берегу Келеса и Куру-Келеса имѣются громадныя пространства волнистой степи, но для колонизаціи она впредь до орошенія ихъ непригодна.

На правомъ берегу р. Сыръ-Дарьи расположены зимовыя стойбища киргизъ кочевой Джаусугумской волости и кочевого аула Кызъ-Ташкентъ, Алтыновской волости. Это единственные кочевники Ташкентскаго уѣзда, все-же остальное населеніе осѣдлое, за коимъ укрѣплены земли въ порядкѣ ст. 255 Положенія объ управленіи краемъ. Полоса земли, на которой расположены зимовыя стойбища кочевыхъ киргизъ, представляетъ изъ себя узкую береговую низменность, поросшую частью камышемъ, частью тугаями, почему почти не могущую быть утилизированной подъ хлѣбопашество. Такъ называемыя казанныя земли въ уѣздѣ имѣются, но всѣ онѣ требуютъ орошенія, за исключеніемъ Капланбекскаго имѣнія, на которомъ будетъ водворено 68 дворовъ переселенцевъ.

Такимъ образомъ, при настоящемъ положеніи дѣла, образовать гдѣ-либо въ уѣздѣ новыя поселки или хотя-бы небольшіе выселки путемъ арендованія киргизскихъ земель не представляется возможнымъ впредь до орошенія такихъ пространствъ.

Въ гораздо лучшемъ положеніи въ смыслѣ колонизаціонной емкости находится Чимкентскій уѣздъ. Но тѣмъ не менѣе съ 1895 года въ этомъ уѣздѣ новыхъ поселковъ до 1906 г. не основывалось, во-первыхъ, потому, что свободныхъ водныхъ источниковъ, легко эксплуатируемыхъ, въ уѣздѣ уже не имѣется, во-вторыхъ, — кочевое населеніе не уступало добровольно большихъ количествъ своихъ орошенныхъ земель.

Къ началу 1906 г. количество безземельныхъ семей въ Чимкентскомъ уѣздѣ было 449. Эти семьи Казенной Палатой были приписаны въ поселки, хотя нѣкоторые изъ нихъ имѣли только усадьбы. Кромѣ нихъ къ началу того-

же 1906 г. въ уѣздѣ было до 410 семей совершенно безземельныхъ переселенцевъ. Такимъ образомъ для 859 безземельныхъ семей необходимо было пріискать участки земель для образованія новыхъ поселковъ. Всѣ эти 859 безземельныхъ семействъ жили частью на квартирахъ въ поселкахъ, частью на усадьбахъ, и для удовлетворенія своихъ жизненныхъ потребностей или нанимались въ работники, или входили въ соглашеніе съ кочевымъ населеніемъ и съ богатыми крестьянами объ уступкѣ имъ за извѣстную плату на короткіе сроки права пользованія пахотными землями.

Подъ напоромъ переселенческой волны и постоянныхъ ходатайствъ выдѣлившись сыновей, — Чимкентская уѣздная администрація энергично принялась за подысканіе подходящихъ для нуждающагося элемента земель.

Видя въ нѣкоторыхъ киргизскихъ волостяхъ излишки орошенныхъ и богарныхъ земель, а также и др. угодій (сѣнокосовъ и выгоновъ), уѣздная администрація вступила въ переговоры съ киргизами объ уступкѣ этихъ земель переселенцамъ, за что послѣдніе должны уплатить киргизамъ стоимость труда, затраченнаго на приведеніе земель въ культурное состояніе, благодаря возведеннымъ на нихъ ирригаціоннымъ сооруженіямъ, а также и за снесеніе построекъ и уступки насажденій и клеверныхъ полей.

Переговоры увѣнчались полнымъ успѣхомъ, и киргизы уступили переселенцамъ въ 27 мѣстахъ 25415 десятинъ, изъ которыхъ 7.556,82 дес. орошенной земли и 17.288,87 десят. неорошенной, пригодной для богары, сѣнокоса и выгона. За всю эту уступленную переселенцамъ землю киргизамъ было уплачено 117821 руб. 76 коп. по оцѣнкѣ особой комиссіи.

Количество и мѣста отведенной для колонизаціи земли, равно какъ число дворовъ, намѣченныхъ къ водворенію и водворенныхъ въ 1906 г., съ показаніемъ вознагражденія киргизамъ за уступленные ими земли, видно изъ нижеприводимой таблицы.

о поселкахъ, образованныхъ въ Чимкентскомъ уѣздѣ въ

№ по порядку.	НАЗВАНІЕ ПОСЕЛКА И ПРИРѢЗКИ.	Количество десятинъ въ надѣлѣ.	И	
			Поливной земли	Десятинъ.
1	Байтыкъ . . . . .	634,4	366	
2	Тогузь . . . . .	430,5	135	
3	Лангеръ . . . . .	642,5	285	
4	Коскасу . . . . .	1867	913	
5	Майбулакъ . . . . .	1569,82	520	
6	Домбры-Шалды . . . . .	662,40	105	
7	Чйтюбе (Манджурія) . . . . .	735,30	414,50	
8	Кыркенбай . . . . .	168,50	51,60	
9	Утемись . . . . .	1318,98	505,22	
10	Чапрашты . . . . .	1272	477,50	
11	Балыкчи . . . . .	2373	503	
12	Выселокъ при сел. Корниловка . . . . .	298	105	
13	Безчалъ . . . . .	638	212	
14	Буралдай (три участка) . . . . .	6107	1485	
15	Керейтъ . . . . .	676	181	
16	Бешкаска (прирѣзка къ с. с. Антоновка, Бѣлыя-Воды, Черная-Рѣчка, Мамаевка и Обручево) . . . . .	1750	—	
17	Саркрама (прирѣзка къ сел. Черная-Рѣчка) . . . . .	300	—	
18	Джитымбота (прирѣзка къ с. с. Каменная-Балка и Красная-Воды) . . . . .	1016	50	
19	Ташсай (прирѣзокъ къ сел. Каменная-Балка) . . . . .	112	85	
20	Кельте-Машатъ (прирѣзка къ сел. Антоновка) . . . . .	241	143	
21	Прирѣзка къ сел. Чубаровка . . . . .	491,5	121,5	
22	Бугунъ (прирѣзка къ сел. Тамерлановка) . . . . .	300	300	
23	Прирѣзка къ сел. Высокому . . . . .	131,75	124,5	
24	Прирѣзка къ сел. Ванновскому . . . . .	315	301	
25	Прирѣзка къ сел. Корниловкѣ . . . . .	329	173	
26	Узунбулакъ . . . . .	666,50	—	
27	Тюле . . . . .	100	—	
В Р Е Г О		25415	7556,82	

1906—1907 г. г. и о прирѣзкахъ къ старымъ поселкамъ.

З Ъ Н И Х Ъ.				Число водворяемыхъ хозяйствъ.	Поселено въ 1906 г.	Вознаграждение, назначенное киргизамъ, въ рубляхъ.	
Неполивной.						РУБ.	К.
Удобной для распашки.	Удобной для сѣнокоса.	Удобной для выпаса.	ВСЕГО.				
234		34	268	40	32	2475	70
166		29,5	195,5	24	15	2071	06
240		117,5	357,5	40	25	5495	50
320	634		954	91	50	12011	—
419,5		622,2	1041,78	65	60	8636	—
210,88		341,56	522,44	20	20	2790	—
—		237,30	273,30	40	40	5176	—
727,50	—	42,60	155,10	10	10	1078	—
570	—	233	803	60	39	7850	—
596		171	767,5	60	25	6880	—
1276		548,46	1870	100	50	12448	—
184		9	193	12	7	1874	—
—		426	426	16	15	1780	—
—		4622	4622	135	128	14000	—
—	495	—	495	20	20	2903	50
1750	—	—	1750	—	—	7362	—
—	300	—	300	—	—	1250	—
465		501	966	—	—	3015	—
10	—	17	27	—	—	930	—
—	10,5	87,5	98	—	—	1976	50
—	370	—	370	—	—	2987	—
—	—	—	—	—	—	3000	—
—	—	7,25	7,25	—	—	1340	—
—	—	14	14	—	—	2959	—
131	—	25	156	—	—	2448	50
491,50	—	175	666,50	—	—	2575	—
—	—	—	—	—	—	500	—
—	—	—	17288,87	733	536	117821	76

Такимъ образомъ, какъ видно изъ приведеннаго перечня вновь образованныхъ поселковъ и прирѣзки земли къ старымъ, въ среднемъ на одинъ дворъ приходится по 34,6 д. всей удобной и неудобной земли. Одной орошенной на дворъ въ среднемъ пришлось нѣсколько болѣе 10 дес. Въ среднемъ за одну десятину орошенной и неорошенной земли, уступленной киргизами въ пользу крестьянъ-переселенцевъ, пришлось по 4,63 руб.

Собственно самостоятельныхъ, отдѣльныхъ поселковъ въ Чимкентскомъ уѣздѣ было образовано 17 съ общей площадью земли въ размѣрѣ 20428,75 десятинъ. Въ остальныхъ-же 10 мѣстахъ земля была отведена для безземельныхъ крестьянъ старыхъ поселковъ (отдѣлившихся сыновей), которымъ пришлось всего 4986,25 десятинъ.

Таковы результаты колонизаціонныхъ работъ въ Чимкентскомъ уѣздѣ, выполненныхъ исключительно силами уѣздной администраціи.

Не менѣе энергичныя мѣры въ дѣлѣ приисканія свободныхъ земель въ 1906 г. были приняты и администраціей Аулиеатинскаго уѣзда. Результатомъ этого въ теченіе 1905—1906 гг. въ уѣздѣ было образовано 5 новыхъ поселковъ. Первый изъ нихъ находится въ Бйликульской волости, въ мѣстности Джувалы, и носитъ названіе Благовѣщенскаго. Въ этомъ поселкѣ 1450 десятинъ земли, изъ коихъ лишь 15 дес. неудобной земли. Въ поселкѣ 42 двора. Исключая 450 дес. сѣнокоса и выгона, получится около 1000 десятинъ пахотной земли, т. е. по 24 дес. на дворъ. Такая норма, конечно, болѣе чѣмъ достаточная, но имѣя въ виду естественный приростъ населенія, слѣдовало-бы ограничиться существующимъ числомъ дворовъ, т. е. 42-мя, т. к. въ недалекомъ будущемъ, при условіи увеличенія числа дворовъ поселка до 65 (по 20 дес.),—выдѣляющихся сыновей отцовъ этого поселка ожидаетъ еще худшая перспектива, чѣмъ такихъ же выдѣлившихся сыновей старыхъ поселковъ, въ виду того обстоятельства, что въ будущемъ свободныхъ земель будетъ еще меньше. Поселокъ Благовѣщенскій населенъ крестьянами-переселенцами и мѣщанами г. Аулиеата.

Хотя официально земля подъ поселокъ отведена безвозмездно, но на самомъ дѣлѣ для того, чтобы добыться приговоровъ отъ киргизъ объ отдачѣ имъ, переселенцамъ, земли, послѣднимъ приходилось подкупать вліятельныхъ киргизъ, платя кому 5, 10, а инымъ и по 100 руб. Поселяне считаютъ, что на это они затратили до 5000 руб. При такихъ условіяхъ богатые захватили по нѣскольку паевъ, а бѣдные—по одному.

Интересно отмѣтить то явленіе, что въ дѣлѣ колонизаціи мѣщане являются жожаками и руководителями пришлыхъ поселенцевъ, ибо они знакомы съ мѣстными условіями и болѣе денежны. Подъ ихъ руководствомъ добывались и согласія киргизскихъ обществъ на дачу приговоровъ объ уступкѣ земель. Изъ такихъ мѣщанъ есть часть настоящихъ хлѣборобовъ, лишь только недавно переписавшіеся изъ крестьянъ въ мѣщане; есть же изъ среды ихъ и спекулянты, которые сдаютъ свои участки другимъ, а сами живутъ въ городахъ.

Второе село образовано за р. Терсъ, около с. Бурное-Ивановка. Этотъ поселокъ образованъ на бывшей станціонной землѣ, и имѣетъ всего 245 десят., изъ которыхъ 15 дес. неудобной земли. Дворовъ поселено 18, что составляетъ всего лишь по 13 дес. съ выгономъ и сѣнокосомъ. Такого количества земли, конечно, недостаточно, и поселокъ нуждается въ прирѣзкѣ по крайней мѣрѣ десятины 150.

Третій поселокъ—Новотроицкій находится въ Ашинской волости. Всего земли въ немъ 6700 десятины, изъ нихъ 4000 неудобной. По расчету по 20 дес. на дворъ въ этомъ новомъ поселкѣ можно поселить до 200 семействъ, въ настоящее-же время тамъ поселено ихъ всего 135. Уѣздная администрація находитъ лучшимъ образовать этотъ поселокъ не на 200, а на 150 дворовъ, имѣя въ виду естественный приростъ, а также и то обстоятельство, что часть удобныхъ земель имѣетъ солонцы.

Затѣмъ по р. Чу, кромѣ Новотроицкаго поселка, въ районѣ Аккултукской и Агачской волостей образовано еще

два поселка. Эти поселки еще совершенно не обслѣдованы. Одинъ изъ нихъ носитъ названіе «Гуляевки» — по имени мѣщанина г. Ауліеата—Гуляева, явившагося инициаторомъ дѣла устройства новаго поселка и сумѣвшаго деньгами и личнымъ примѣромъ поддержать переселенцевъ среди безлюдной мѣстности, заброшенной за сотни верстъ отъ болѣе или менѣе культурныхъ центровъ. Сколько земли въ этомъ поселкѣ — еще положительно неизвѣстно. Поселившіеся крестьяне считаютъ приблизительно около 1500 десят., а, по мнѣнію администраціи, земли тамъ будетъ въ два раза больше. Масса земель въ этомъ поселкѣ совершенно негодныхъ. Пока поселилось 28 дворовъ, изъ которыхъ часть мужчинъ уѣхала въ Европ. Россію за своими семьями, а вернуться ли назадъ — еще неизвѣстно, т. к. житье на р. Чу трудное частью изъ-за комара (культурная нѣмецкая лошадь и корова совершенно его не выдерживаютъ), а частью изъ-за трудности проѣзда для покупки самыхъ необходимыхъ предметовъ. Кромѣ того, отсутствіе топлива и лѣса для построекъ, а также, что самое главное, недостатокъ воды окончательно убиваютъ надежду поселенцевъ на сносное ихъ житье.

Вблизи «Гуляевки» образовано еще одно нѣмецко-менонитское селеніе, не носящее пока никакого названія. Количество земли тоже не выяснено, но во всякомъ случаѣ оно будетъ не меньше, чѣмъ въ с. Гуляевкѣ. Сколько въ этомъ поселкѣ можно поселить дворовъ, какое устроится землепользованіе, а равно и какая должна быть земельная норма — пока ничего нельзя сказать впредь до его окончательнаго устройства силами ли администраціи или переселенческой организаціи.

Солонцевъ на земляхъ этого поселка очень много, и жизненные условія тѣ-же, что и въ сосѣднемъ съ нимъ с. Гуляевкѣ. Въ поселкѣ теперь пока находится 30 дворовъ, образованныхъ изъ избытка населенія нѣмцевъ пос. Орловки и менонитскихъ селеній уѣзда.

Помимо образованныхъ поселковъ при содѣйствіи администраціи крестьяне-переселенцы, особенно состоятель-

ные, сами вступаютъ съ киргизами въ добровольную сдѣлку объ уступкѣ въ ихъ пользу земли. Такъ, киргизы № 5 аула, Кученейской волости, въ 25 верстахъ къ сѣверу отъ г. Аулиеата, уступили 13-ти крестьянскимъ семействамъ 250 дес. прекрасной орошенной земли за 1100 руб. Эти 13 семействъ до покупки земли жили въ работникахъ въ с. Шаповаловкѣ. Переселенцы эти уплатили киргизамъ 600 руб. наличными, а на остальную часть выдали векселя за поручительствомъ крест. с. Шаповаловки.

Уѣздная администрація ходатайствуетъ о наименованіи этого поселка Ивановскимъ, и выдать этимъ переселенцамъ въ ссуду или пособіе 1000 руб.

Другая группа переселенцевъ, во главѣ которыхъ стоитъ 4 мѣщанина г. Аулиеата, добылись согласія киргизъ № 7 аула, Бйликульской волости, которые въ мѣстности Джувалы, невдалекѣ отъ с. Благовѣщенскаго, уступили имъ 1500 дес. прекрасной богарной земли за 5000 руб. Такихъ участниковъ въ этой группѣ набралось до 40 семействъ. Но такимъ способомъ могутъ пристраиваться сравнительно денежные переселенцы, бѣднякамъ-же трудно, почти невозможно попасть въ ихъ компанію.

Таково положеніе колонизаціи въ Аулиеатинскомъ уѣздѣ.

Что-же касается колонизаціонныхъ работъ въ остальныхъ уѣздахъ—Перовскомъ и Казалинскомъ, а также и въ Аму-Дарьинскомъ отдѣлѣ, то таковыхъ въ послѣдніе годы тамъ совершенно не производилось. Только въ одномъ Перовскомъ уѣздѣ существуетъ 4 русскихъ села, въ Казалинскомъ-же уѣздѣ и въ Аму-Дарьинскомъ отдѣлѣ таковыхъ совершенно не существуетъ.

Относительно-же колонизаціонной емкости этихъ уѣздовъ и отдѣла трудно, почти невозможно сказать что-либо определенное, т. к. они не изслѣдованы въ этомъ отношеніи. Одно можно сказать, что при значительныхъ денежныхъ затратахъ можно будетъ свободную массу земель, теперь безжизненныхъ, привести въ культурное состояніе при помощи искусственнаго орошенія.

Въ Перовскомъ и Казалинскомъ уѣздахъ по обѣимъ сторонамъ Ташкентской жел. дороги на всемъ ея протяженіи въ предѣлахъ Сыръ-Дарьинской области проектировалось устроить новые поселки. Эта организація новыхъ поселковъ вдоль жел. дороги, судя по донесеніямъ уѣздныхъ начальниковъ, не потребовала-бы особыхъ затратъ и труда, т. к. въ намѣченныхъ для поселенія мѣстахъ условія какъ въ топографическомъ, такъ и въ ирригаціонномъ отношеніяхъ очень благопріятны. Но эта мысль ждетъ еще пока своего осуществленія, хотя соотвѣтствующій матеріалъ уже собранъ давно.

Въ послѣднее время въ Казалинскомъ уѣздѣ культурная площадь земель стала замѣтно увеличиваться, что происходитъ, главнымъ образомъ, вслѣдствіе того обстоятельства, что по р. Куванъ-Дарьѣ пошло много воды. Пользуясь послѣднимъ случаемъ, киргизы соорудили массу новыхъ арыковъ, и теперь, когда-то безводный, пустынный раіонъ, оживленъ на значительномъ пространствѣ. Возможно, что именно этотъ раіонъ и далъ-бы порядочный колонизаціонный фондъ для переселенцевъ, но его сперва надо тщательно обслѣдовать.

Въ Аму-Дарьинскомъ отдѣлѣ свободныхъ государственныхъ земель, предоставленныхъ въ пользованіе кочевниковъ, на основаніи 270 ст. Положенія объ управленіи Туркестанскаго края, имѣется очень много какъ въ дельтѣ Аму-Дарьи, такъ и въ Шураханскомъ участкѣ, въ степныхъ волостяхъ Минбулакской и Тамдынской, но утилизировать эти земли для устройства русскихъ переселенцевъ совершенно невозможно безъ большихъ предварительныхъ затратъ отъ казны.

Площадь государственныхъ земель, которою пользуются кочевники Минбулакской и Тамдынской волостей, занимаетъ пространство около 40 тысячъ кв. верстъ, и почти вся эта площадь представляетъ изъ себя песчаную безводную пустыню, пригодную только для пастьбы барановъ и верблюдовъ.

Государственные земли, которыя годны были-бы для



культуры, имѣются къ сѣверу отъ города Петро-Александровска, въ 40—50 верстахъ, въ мѣстностяхъ: Базарь-кала, Кокчи, Гульдурсунъ-кала, приблизительно около 5 тысячъ десятинъ, но для орошенія ихъ необходимо сдѣлать подробныя изысканія, и расширить ирригаціонную систему Шураханскаго участка.

Что-же касается свободныхъ земель въ дельтѣ Аму-Дарьи, предоставленныхъ въ пользованіе кочевниковъ Чимбайскаго участка, то хотя небольшая часть земель и обрабатывается каракалпаками, но при большихъ затрудненіяхъ, вслѣдствіе постоянной борьбы съ наводненіемъ.

Ежегодные разливы р. Аму-Дарьи, бывающіе лѣтомъ, превращаютъ почти всю площадь дельты въ сплошной разливъ, оставляя для культуры едва лишь самую ничтожную часть ея. Такія наводненія мѣстами вовсе прекращаютъ всякое сообщеніе между населенными пунктами. Кромѣ того, эти наводненія порождаютъ міазмы, являющіяся причиной серьезныхъ заболѣваній населенія. Между тѣмъ какъ земли дельты могли-бы служить не только для увеличенія запашекъ мѣстныхъ жителей, но и для устройства русскихъ поселеній, если-бы земли эти не подвергались постояннымъ затопленіямъ.

Такимъ образомъ увеличеніе въ дельтѣ годной къ обработкѣ земли и устройство тамъ русскихъ поселеній возможно только при условіи огражденія культурныхъ земель отъ постоянныхъ затопленій. Въ противномъ же случаѣ русская колонизація въ дельтѣ на отведенныхъ земляхъ или на арендованныхъ у кочевниковъ будетъ совершенно нецѣлесообразной и невыполнимой.

Такова картина условій колонизаціи Сыръ-Дарьинской области и ея успѣхъ за 1905—1906 гг.

На сколько дѣло колонизаціи области подвинется впередъ въ будущемъ при помощи переселенческой организаціи, которая будетъ отчуждать излишнія для кочевниковъ по нормѣ земли, — сказать невозможно, т. к. къ тому имѣется масса причинъ, но что рассчитывать на значительный фондъ излишней, уже орошенной земли, не при-

ходится. Такимъ образомъ громадное большинство отчужденныхъ земель въ пользу переселенческаго фонда будетъ неорошенной, а для ея орошенія потребуется много денегъ и времени.

Между тѣмъ, не смотря ни на какія запретительныя мѣры, переселенцы почти съ каждымъ днемъ все прибываютъ и прибываютъ, и контингентъ ихъ съ прежде прибывшими значительно увеличился. Многие изъ переселенцевъ годами ждутъ своего водворенія, перебиваясь это время то въ качествѣ работниковъ въ болѣе богатыхъ селахъ области, то службой въ городахъ, и, въ лучшемъ случаѣ, самостоятельной арендой киргизскихъ земель.

Матеріальное положеніе большинства прибывшихъ переселенцевъ весьма печальное, т. к. истратившись въ дорогѣ, они и на мѣстѣ пока продолжаютъ жить на привезенныя съ собой средства. Когда-же послѣднія изсякнутъ, переселенецъ, не видя скорой возможности устроиться на землѣ, или возвращается обратно, или-же вынужденъ съ семействомъ или самъ наниматься въ работники. Контингентъ работниковъ зажиточныхъ крестьянъ старыхъ селеній области состоитъ исключительно изъ такихъ переселенцевъ.

Таково положеніе прибывшихъ и прибывающихъ переселенцевъ, которые терпѣливо ожидаютъ своего устройства.

Чтоже касается экономическаго положенія русскихъ селеній, образованныхъ въ разное время до 1906 г., то таковое для всѣхъ уѣздовъ области болѣе чѣмъ удовлетворительно. Только четыре села Перовскаго уѣзда въ этомъ отношеніи стоятъ много ниже сель остальныхъ уѣздовъ. Два же села этого уѣзда—Ново-Астраханское и Александровское совершенно даже не производятъ посѣва хлѣбовъ, а занимаются рыболовствомъ и охотой.

Въ Ташкентскомъ уѣздѣ есть 11 русскихъ сель, въ которыхъ числится 975 дворовъ съ 5297 челов. об. пола, изъ которыхъ мужчинъ 2742 и женщинъ 2555 человѣкъ. Всего земли въ этихъ 11 селахъ 25345 дес. 345 кв. саж.,

изъ числа которыхъ 696 дес. 432 кв. саж. подъ усадьбами, 18609 дес. удобной земли и 6039 дес. 2084 кв. саж. неудобной.

Почти всѣ села живутъ не нуждаясь.

Въ Чимкентскомъ уѣздѣ насчитывается 18 старыхъ селъ, не считая вновь образованныхъ. Во всѣхъ 18 селахъ 1190 дворовъ съ 8308 чел. об. пола населенія, изъ которыхъ 4332 мужчины и 3976 женщины. Всего земли во всѣхъ этихъ 18 поселкахъ считается 54076 десятинъ, изъ которыхъ 1459 дес. 1097 кв. саж. подъ усадьбами, 44665 дес. удобной и 7950 десятинъ неудобной земли.

Почти всѣ села, за исключеніемъ расположенныхъ по р. Арыси, вблизи Ташкентской жел. дороги, живутъ зажиточно. Особенно такія села, какъ Дорофеевка, Егорьевское, Высокое, Ванновское и др. Эти села, находясь вблизи горъ, пользуются хорошей богарой какъ своей, такъ и арендованной у киргизъ. Въ среднемъ каждое село Чимкентскаго уѣзда высѣваетъ до 15 десятинъ, считая съ арендой. Въ частности-же такія села, какъ Дорофеевка, Высокое, Ванновское и Егорьевское въ среднемъ на дворъ засѣваютъ не менѣе 20 десятинъ, считая съ арендой. Села же по р. Арыси: Вревское, Обручево, Мамаевка, Чубаровка и Тамерлановка высѣваютъ не менѣе 5—7 десятинъ. Остальные-же села: Бѣлыя—Воды, Черная—Рѣчка, Антоновка, Корниловка, Петропавловка, Каменная-Балка и Красноводское высѣваютъ не менѣе 10—15 десятинъ.

Съ 1906 года экономическое положеніе селъ Чимкентскаго уѣзда еще улучшилось вслѣдствіе прирѣзки къ некоторымъ изъ нихъ новыхъ участковъ земель.

Въ Аулиеатинскомъ уѣздѣ находится 27 русскихъ селеній съ 2204 дворами, заключающими въ себѣ 14886 человекъ об. пола, изъ которыхъ 7726 мужчинъ и 7160 женщинъ. Земли во всѣхъ селахъ числится по планамъ 66035 дес. 2254 кв. саж., изъ которыхъ 1966 дес. 2167 кв. саж. подъ усадьбами, 52156 дес. удобной и 11912 дес. неудобной земли. Почти всѣ села вполне зажиточны. Помимо своихъ земель крестьяне очень много арендуютъ у кир-

гизъ на разные болѣе или менѣе продолжительные сроки. Не рѣдки случаи аренды въ сотню десятинъ. Но въ общемъ въ среднемъ по уѣзду каждый хозяинъ-крестьянинъ арендуетъ не меньше 10 десятинъ.

Въ Перовскомъ уѣздѣ 4 села съ 174 дворами, заключающими въ себѣ 728 чел. об. пола. Земли въ этихъ селеніяхъ всего 12098 дес. 2140 к. с., изъ которыхъ 93 дес. 1180 к. с. подъ усадьбами, 9997 дес. удобной и 2097 дес. неудобной земли.

Такимъ образомъ, въ предѣлахъ Сыръ-Дарьинской области, не считая вновь образованныхъ сель, насчитывается 60 селеній съ 4543 дворами, заключающими въ себѣ 29219 чел. об. пола крестьянъ, изъ которыхъ 15182 мужчины и 14037 женщинъ. Всего земли въ этихъ 60\*) селахъ считается, согласно плановъ, 157555 дес. 2386 кв. саж., изъ которыхъ 4216 дес. усадебъ, 125429 дес. удобной и 27909 дес. неудобной земли. Надо оговориться, что къ категоріи удобныхъ земель относятся помимо пахатныхъ земель и сѣнокосовъ громадныя пространства степи годной для выгона, а частью для богары и сѣнокоса. При желаніи значительныя площади ихъ могутъ быть орошенными. Къ неудобнымъ землямъ отнесены всѣ песчанья и каменистыя земли, почти не имѣющихъ травяного покрова.

Нижеприводимыя данныя до извѣстной степени рисуютъ картину экономическаго положенія старыхъ сель Сыръ-Дарьинской области за 1906 годъ.

---

\*) Въ числѣ 60 сель показаны с. с. Карабаевка и Новотроицкое, но площадь земель этихъ сель еще точно не опредѣлена, почему въ показаной цифрѣ всего земли (157555 дес. 2386 к. с.) не имѣется данныхъ о размѣрѣ землевладѣнія названныхъ сель.

Всего-же земли, безъ подраздѣленія на удобную и неудобную, с. Карабаевка имѣетъ 616 десятинъ. Поселокъ Новотроицкій имѣетъ всего земли 6700 дес., изъ нихъ 4000 дес. неудобной (см. стр. 149).

№ п/п	Имя населеннаго пункта	Число жителей въ 1906 году	Всего жителей		Число дворовъ	Число домохозяйствъ	Число семействъ	Число семействъ съ 1-мъ и 2-мъ лицами	Число семействъ съ 3-мъ и болѣе лицами	Число семействъ съ 1-мъ и 2-мъ лицами	Число семействъ съ 3-мъ и болѣе лицами
			мужчинъ	женщинъ							
1	Тамбовскій уездъ	1802	52 118	52 232	27 230	60	28 120	28 120	0	28 120	0
2	Владимирскій уездъ	1802	92 317	92 330	70 410	252	92 317	92 317	0	92 317	0
3	Владимирскій уездъ	1802	124 812	124 812	100 000	300	124 812	124 812	0	124 812	0
4	Владимирскій уездъ	1802	300 702	300 702	250 000	200	300 702	300 702	0	300 702	0
5	Владимирскій уездъ	1802	220 000	220 000	180 000	100	220 000	220 000	0	220 000	0
6	Владимирскій уездъ	1802	400 000	400 000	300 000	200	400 000	400 000	0	400 000	0
7	Владимирскій уездъ	1802	100 000	100 000	80 000	50	100 000	100 000	0	100 000	0
8	Владимирскій уездъ	1802	150 000	150 000	120 000	80	150 000	150 000	0	150 000	0
9	Владимирскій уездъ	1802	200 000	200 000	150 000	100	200 000	200 000	0	200 000	0
10	Владимирскій уездъ	1802	250 000	250 000	200 000	120	250 000	250 000	0	250 000	0
11	Владимирскій уездъ	1802	300 000	300 000	250 000	150	300 000	300 000	0	300 000	0
12	Владимирскій уездъ	1802	350 000	350 000	300 000	180	350 000	350 000	0	350 000	0
13	Владимирскій уездъ	1802	400 000	400 000	350 000	200	400 000	400 000	0	400 000	0
14	Владимирскій уездъ	1802	450 000	450 000	400 000	220	450 000	450 000	0	450 000	0
15	Владимирскій уездъ	1802	500 000	500 000	450 000	250	500 000	500 000	0	500 000	0

### С В Ъ Д Ъ Н І Я

о состояніи русскихъ селеній Сыръ-Дарьинской области  
за 1906 годъ.

№ № по порядку.	НАЗВАНІЕ СЕЛЕНІЙ.	Годъ возникнове- нія селенія.	ПОСЕЛЕНО.				Дѣтей школьна- го возраста.	Количе- ство скота.		Въ надѣлѣ крестьянъ земли.				
			Число дво- ровъ.	Число душъ.				Круп.	Мелк.	Усадьбой. Д. С.	Удобной. Д. С.	Неудобной. Д. С.	ВСЕГО. Д. С.	Д. С.
				М.	Ж.	Об. пола.								
<b>Ташкентскій уѣздъ:</b>														
1	Богородицкое . . . . .	1892	53	118	121	239	21	439	60	23	1280	226	1530	
										777	998	1289	664	
2	Кауфманское . . . . .	1892	92	317	323	640	79	410	252	36	2811	66	2913	
										0	1195	5	1200	
3	Константиновское . . . . .	1892	124	345	316	661	100	1019	386	91	4797	53	4941	
										съ ба- варомъ	344	100	444	
4	Никольское . . . . .	1884	303	795	730	1525	150	800	290	128	1549	1187	2865	
										1950	710	1642	1902	
5	Садовое . . . . .	1903	23	60	59	119	25	126	19	129	305	133	568	
										1500	1750	350	1200	
6	Самарское . . . . .	1892	57	142	138	280	51	403	250	30	1004	621	1626	
										1000	1200	1920	720	
7	Солдатское . . . . .	1894	101	237	220	457	80	678	135	126	1334	1258	2720	
										1800	2210	1390	600	
8	Троицкое . . . . .	1886	131	424	385	809	92	292	260	76	3588	122	3788	
										2140	1119	2071	530	
9	Успенское . . . . .	1892	7	27	21	48	8	14	9	3	12	1	18	
										1710	2360	1699	969	
10	Чиназъ . . . . .	1867	29	93	65	158	15	119	—	17	170	804	992	
										355	1800	958	713	
11	Черняевское . . . . .	1892	55	184	177	361	47	392	390	32	1745	1560	3342	
										1200	940	263	500	
<b>Итого</b>			—	975	2742	2555	5297	668	4692	2132	696	18609	6039	25345
<b>Чимкентскій уѣздъ:</b>											432	229	2084	345
12	Антоновка . . . . .	1890	31	238	194	432	61	84	131	10	339	233	583	
										1520	1800	340	1260	
13	Бѣлыя — Воды . . . . .	1889	82	320	232	552	125	764	520	153	68	546	5369	
										1503	2015	26	1150	
14	Ванновское . . . . .	1891	122	411	387	798	183	2109	973	143	2256	1028	3427	
										1800	»	»	1800	
15	Вревское . . . . .	1893	31	122	133	255	52	141	39	53	2494	58	2606	
										500	1900	»	»	

№ № по порядку.	НАЗВАНІЕ СЕЛЕНІЙ.	Годъ возникнове- нія осенія.	ПОСЕЛЕНО.					Дѣтей школьна- го возраста.	Количе- ство скота.		Въ надѣлѣ крестьянъ земли.							
			Число дво- ровъ.	Число душъ.			Круп.		Мелк.	Усадебной.	Удобной.	Неудобной.	ВСЕГО.	Д. С.				
				м.	ж.	Об. пола.									Д. С.	Д. С.	Д. С.	Д. С.
16	Высокое . . . . .	1888	202	726	621	1347	79	2077	1019	123	5134	166	5423					
										220	390	590	1200					
17	Дорофеевка . . . . .	1892	130	404	413	817	174	1761	531	190	3301	767	4259					
										1440	800	2290	2130					
18	Егорьевское . . . . .	1890	130	476	470	952	257	1457	1222	103	4124	2952	7180					
										1990	2090	30	1710					
19	Ермолово . . . . .	1894	29	96	85	181	32	155	120	39	3618	118	3776					
										150	1400	1750	900					
20	Каменная—Балка . . . . .	1892	29	109	101	210	46	323	—	9	466	45	521					
										1440	2160	40	1600					
21	Корниловка . . . . .	1887	43	119	152	271	79	393	250	17	1005	71	1093					
										420	10	760	1190					
22	Красноводское . . . . .	1891	35	128	92	220	49	104	—	39	946	167	1153					
										500	60	2070	230					
23	Мамасвка . . . . .	1892	69	204	232	436	87	50	160	84	3647	164	3896					
										1800	960	1650	2010					
24	Обручево . . . . .	1892	37	132	99	231	37	250	95	50	981	864	1896					
										720	1680	0	0					
25	Тамерлановка . . . . .	1892	75	310	285	221	84	620	150	142	6324	102	6507					
										920	1860	2180	160					
26	Фогелево . . . . .	1896	12	44	39	83	18	140	40	30	582	164	776					
										0	500	0	500					
27	Черная — Рѣчка . . . . .	1890	54	196	142	338	77	405	56	82	1643	98	1823					
										57	1459	0	1790					
28	Петропавловское . . . . .	1900	48	186	183	369	78	103	122	150	1419	1083	2653					
										0	1900	1700	1200					
29	Чубаровка . . . . .	1892	31	111	110	221	32	70	18	36	1980	10	1991					
										511	1100	1717	417					
	Итого . . . . .	—	1190	4332	3997	8308	1794	11006	5436	1459	44665	7950	54076					
	Аулиеатинскій уѣздъ									1097	1425	2325	47					
30	Александровское . . . . .	1887	114	443	446	889	131	1805	571	104	5089	541	5735					
										968	1950	540	1058					

№ № по порядку.	НАЗВАНІЕ СЕЛЕНІЙ.	Годъ возникнове- нія селенія.	ПОСЕЛЕНО.					Дѣтей школьна- го возраста.	Колнче- ство скота.		Въ надѣлѣ крестьянъ земли.					
			Число дво- ровъ.	Число душъ.			Круп.		Мелк.	Усадебной. Д. С.	Удобной. Д. С.	Неудобной. Д. С.	ВСЕГО. Д. С.	Д. С.		
				М.	Ж.	Об. пола.										
31	Бурное . . . . .	1890	67	218	180	398	48	620	127	66	1553	1188	2808			
										620	1060	800	80			
32	Головочевка . . . . .	1892	30	98	104	02	36	430	80	7	919	168	1096			
										1590	2010	2110	910			
33	Гродеково . . . . .	1892	72	183	183	366	65	595	216	66	2053	109	2230			
										300	2370	2015	20			
34	Грозное . . . . .	1892	105	413	380	793	73	1245	321	114	4223	272	4609			
										100	120	1990	2210			
35	Дмитріевка . . . . .	1877	197	641	615	1256	220	1539	474	67	4308	368	4743			
										960	970	290	2220			
36	Каменка . . . . .	1886	46	123	115	238	33	700	205	26	1440	302	1768			
										600	600	550	1750			
37	Карабалты . . . . .	1874	240	903	846	1749	133	3667	7510	298	4751	2008	7058			
										2210	0	290	100			
38	Карабаевка . . . . .	1902	113	386	346	732	70	693	324	—	—	—	616			
										—	—	—	»			
39	Ключевое . . . . .	1891	53	165	145	310	51	375	221	50	1574	236	1861			
										358	2070	1759	1787			
40	Кузьминка . . . . .	1886	43	203	131	334	37	360	50	46	985	184	1217			
										1695	1940	1523	358			
41	Луговое . . . . .	1887	23	92	86	178	37	250	181	8	293	13	314			
										1200	45	305	1550			
42	Мерке . . . . .	1885	123	450	393	843	115	1358	120	69	2813	913	3796			
										2297	450	1210	1557			
43	Михайловка . . . . .	1875	79	258	207	465	92	650	1030	113	2562	179	2856			
										2050	2250	1270	770			
44	Николаевское . . . . .	1884	97	394	384	778	71	955	645	95	1600	316	2012			
										700	1620	2060	1980			
45	Ново-Троицкое . . . . .	1906	66	188	177	365	66	166	99	—	—	4000	6700			
										—	—	—	—			
46	Орловъ (сел. нѣмец.) . . . . .	1891	46	136	133	269	76	339	274	131	919	168	1960			
										1530	2010	2110	910			
47	Подгорное . . . . .	1887	35	122	99	221	35	200	145	35	582	525	1236			
										490	110	110	710			



№ № по порядку.	НАЗВАНІЕ СЕЛЕНІЙ.	Годъ возникновенія селенія.	ПОСЕЛЕНО.					Дѣтей школьнаго возраста.	Количество скота.		Въ надѣлѣ крестьянъ земли.						
			Число дворовъ.	Число душъ.			Круп.		Мелк.	Усадебной.	Удобной.	Неудобной.	ВСЕГО.				
				м.	ж.	Об. пола.								Д.	С.		
																Д.	С.
48	Покровское . . . . .	1881	165	515	514	1029	595	961	387	150	3120	437	3707	0	0		
49	Ровное . . . . .	1892	32	114	117	231	39	155	125	40	562	177	780	0	1770	980	350
50	Степное . . . . .	1892	53	203	200	403	38	1322	1767	60	3383	295	3739	1600	1000	810	1010
51	Чалдаваръ . . . . .	1876	225	899	798	1697	156	1200	570	232	4367	3181	7780	50	880	1430	2360
52	Шаповаловка . . . . .	1889	75	217	223	440	89	758	380	52	2669	202	2923	1396	90	204	1690
53	Николай-Поль . . . . .	1882	41	141	125	266	169	329	148	54	1757 2074	112	1869	0	320	2394	
54	Романовское . . . . .	1882	28	109	105	214		347	260	24							
55	Владимирское . . . . .	1883	12	35	33	68		117	40	17							
56	Андреевское . . . . .	1882	14	77	75	152		350	84	870							
	<b>Итого . . . . .</b>	—	2204	7726	7160	14886	2175	21486	16354	1966	52156	11912	66035	2167	895	1592	2254
	<b>Перовскій уѣздъ:</b>																
57	Астраханское . . . . .	1896	33	43	52	95	10	116	110	14	537	815	1366	480	380	1280	2140
58	Александровское . . . . .	1886	21	34	49	83	12	97	—	19	2785	788	3594	1400	1100	2300	0
59	Скобелево . . . . .	1895	86	219	173	392	42	370	200	52	2891	150	3094	1500	340	560	0
60	Джулежъ . . . . .	1899	34	86	72	158	24	145	194	7	3784	252	4044	200	400	1800	0
	<b>Итого . . . . .</b>	—	174	382	346	728	88	728	504	93	9997	2007	12098	1180	2220	1140	2140
	<b>А всего . . . . .</b>	—	4543	15182	14037	29219	4725	37912	24426	4216	125429	27909	15755	76	2369	2341	2386

## И Р Р И Г А Ц И Я.

Въ метеорологическомъ отношеніи Сыръ-Дарьинская область какъ зимою 1905 года, такъ и весною 1906 года была бѣдна атмосферными осадками. Вслѣдствіе этого лѣто 1906 г. прошло довольно тяжело для населенія и ирригаціонныхъ чиновъ, для которыхъ приходилось дѣлить какъ-бы то ни было имѣющееся количество воды, согласно количества произведенныхъ запашекъ. Особенно много затрудненій было при дѣлежѣ воды рѣки Ангрена, въ Ташкентскомъ уѣздѣ, гдѣ ниже всѣхъ лежащая волость— Пскентская, засѣвающая въ данное время почти всю площадь орошенной земли хлопкомъ, ко времени послѣдняго полива не имѣла возможности получить достаточное количество воды, отчего происходили большіе раздоры между населеніемъ, доходившимъ чуть не до вызова военной силы.

Точно также прямымъ послѣдствіемъ бѣдности метеорологическими осадками ирригаціонный надзоръ считаетъ и тѣ непорядки, которые были въ крайне бѣдномъ водой, въ большинствѣ случаевъ питающемся ключами и родниками, Чимкентскомъ уѣздѣ. Сплошь да рядомъ изъ-за маловодья возникали споры и столкновенія между пользующимися водой для орошенія посѣвовъ.

Но главное бѣдствіе, какъ подтверждаютъ ирригаціонные чины администраціи, является вслѣдствіе того, что область еще мало обслѣдована въ ирригаціонномъ отношеніи, въ особенности въ такихъ уѣздахъ, какъ Чимкентскій, орошающійся ключами и родниками, разбросанныхъ по всей громадной территоріи уѣзда, или, какъ въ Перовскомъ и Казалинскомъ уѣздахъ, гдѣ правильной,

даже по туземному взгляду, ирригаціи еще не существуетъ, и гдѣ населеніе старается съ наименьшими для себя затратами заполучить воду посредствомъ впуска въ низины, или озера, изъ которыхъ оно уже примитивными, и дорого ему стоящими «туганами» (плотинами) выводитъ воду на свои жалкія поля, или же пользуется случайной прибылью воды въ рѣкѣ Сыръ-Дарьѣ, и старается, чтобы эта вода залила какъ можно большую площадь земли, дабы на этой «потной» землѣ при постепенномъ высыханіи можно было-бы концентрическими кругами запахивать нужныя для пропитанія полосы земли.

Ташкентскій уѣздъ находится въ много разъ лучшихъ условіяхъ другихъ уѣздовъ, благодаря многоводности и большому паденію рѣкъ, его орошающихъ, главнымъ образомъ, рѣки Чирчика, снабжающаго уже теперь р. Келесъ въ періодъ маловодья чрезъ свой лучшей арыкъ Захъ, и способный оказать такую же помощь своей сѣдкѣ рѣкѣ Ангренъ, что и показали изысканія; и нельзя отрицать, что въ случаѣ имѣнія свободныхъ суммъ, очень большая площадь земли за Пскентской и Букинской волостями могла-бы быть орошена этимъ путемъ, и тѣмъ былъ-бы предоставленъ, какъ коренному населенію, такъ и переселенцамъ большой запасъ годной къ земледѣлію земли.

Техническія работы въ области, благодаря незначительности земскихъ суммъ края, носили скорѣе кабинетное значеніе. За истекшія 1906 г. наличнымъ составомъ техниковъ были произведены слѣдующія изысканія:

1) По упорядоченію арыка Искандеръ, снабжающаго водой сел. Троицкое, лагерь Ташкентскаго гарнизона, около сел. Троицкаго, на сумму 123425 руб.

2) По упорядоченію системы арыка Джунъ, въ томъ же уѣздѣ, на сумму 138388 руб.

3) Изслѣдованіе возможности пропуска воды Чирчика для снабженія въ періодъ маловодья рѣки Ангрена на сумму 900000 руб.

Кромѣ того натуральной повинностью были произ-

ведены, кромѣ нормальныхъ очистокъ арыковъ и устройства головъ ихъ, работы по огражденію головы арыка Бектемиръ, отъ размыва ея рѣкою Чирчиномъ, на сумму 15000 руб., а также спрямленіе арыка Ханъ, въ Той-Тюбинской волости, которому, благодаря изысканіямъ, было найдено возможнымъ найти новое направленіе, и онъ не сталъ страдать отъ пересѣченія его Кизыль-саемъ, наносившимъ до этого массу осадковъ въ арыкъ и нѣсколько разъ въ лѣто разрушавшимъ его борта.

Для постепеннаго изученія ирригаціи области арыкъ-аксакалами предпринято составленіе ирригаціонныхъ картъ участковъ, въ основу коихъ въ Ташкентскомъ уѣздѣ легли планы поземельно-податныхъ комиссій работы 1891 и 1893 гг., а въ остальныхъ—имѣющіяся топографическія съемки въ различныхъ масштабахъ.

Однимъ изъ главныхъ затрудненій для правильнаго распредѣленія воды въ области является чрезмѣрное увеличеніе рисовыхъ посѣвовъ.

Вопросъ объ ограниченіи рисовыхъ посѣвовъ въ области не новый. Еще при устройствѣ въ 80-хъ годахъ Никольскаго поселка, вопросъ этотъ былъ возбужденъ съ санитарной точки зрѣнія, и, какъ видно изъ дѣлъ, границы рисовыхъ посѣвовъ были опредѣлены въ натурѣ. Впослѣдствіи этотъ вопросъ снова обострился въ 1898 г. Общее присутствіе областного правленія, какъ комитетъ общественнаго здравія, въ журналѣ своемъ высказалось, на основаніи мнѣній медицинскихъ авторитетовъ, за несомнѣнный вредъ съ гегіенической точки зрѣнія рисовыхъ посѣвовъ. Результаты трудовъ комиссіи по ограниченію рисовыхъ посѣвовъ были переданы на обсужденіе Совѣта Генераль-Губернатора, который согласился съ необходимостью мѣры, предложенной комиссіей, но, принимая во вниманіе, что эта мѣра, затрагивая съ одной стороны потери частныхъ лицъ, производителей и потребителей риса, можетъ отразиться на интересахъ государственнаго казначейства, то Совѣтъ положилъ необходимымъ довести до свѣдѣнія высшаго правительства хода-

тайство о предоставленіи Главному Начальнику края воспрещать посѣвы риса въ тѣхъ мѣстностяхъ края, гдѣ по изслѣдованію это окажется необходимымъ для охраненія народнаго здравія.

Независимо отъ санитарнаго значенія ограниченія посѣвовъ риса, у ирригаціонной администраціи является еще одинъ насущный вопросъ—какъ поступать съ поливомъ рисовыхъ полей, когда не хватаетъ воды и приходится переходить къ очередному водопользованію, такъ какъ рисъ представляетъ собою культуру, которая по свойствамъ своего произрастанія требуетъ нахожденія сѣмянъ и всходовъ подъ проточной водой въ теченіи 90—105 дней. При маловодьи же и очередномъ водопользованіи подобная задача является нерѣшимой.

Изъ всего этого видна крайняя необходимость скорѣйшаго разрѣшенія вопроса о рисовыхъ посѣвахъ въ законодательномъ порядкѣ.

Въ общемъ же размѣры, характеръ воднаго хозяйства въ области можетъ быть выраженъ слѣдующими цифрами:

Длина всѣхъ 3006 магистральныхъ арыковъ достигаетъ 17151 версты; посредствомъ ихъ населеніемъ расходуются для цѣлей орошеній своихъ земель 35530 куб. фут., или около 103,6 куб. саж. воды въ 1 сек.

Этимъ количествомъ орошалось 422177 дес. сухихъ посѣвовъ и садовъ, 64416 дес. люцерны (по мѣстному клеверу), 24366 дес. хлопку и 76346 дес. рису. Въ томъ числѣ въ Аму-Дарьинскомъ отдѣлѣ по 5 магистральнымъ арыкамъ, несшимъ 1337 до 5022 куб. фут. воды, въ разное время ирригаціоннаго періода, орошалось 64967 дес. разныхъ посѣвовъ, изъ которыхъ хлопку засѣвалось 4960 десятинъ, клеверу - 9230 дес. и рису—3867 дес.

Согласно отчетовъ арыкъ-аксакаловъ, за 1906 годъ имѣются такія данныя:

Наименованіе уѣздовъ.	Количество ары- ковъ.	Длина арыковъ.	Количество куби- ческихъ футовъ.	Количество посѣвовъ въ десят.					Количество израсхо- дован. матеріаловъ					Количество рабо- чихъ дней.	
				Сухіе и сады	Виноградъ.	Клеверъ.	Хлопокъ.	Рисъ.	Свекла.	Солома.	Камышъ.	Хворостъ.	Жерди.		Деревья.
Ташкентскій . . .	288	2507	20211	66447	1711	16946	15792	68138	1504	65065	27945	9560	2020	441	82787
Чимкентскій . . .	1506	5484	7554	165222	77	22190	3614	36887	—	24481	1300	3545	1576	115	44633
Ауліеатинскій . . .	556	5574	5337	106905	—	13432	—	—	—	65387	63069	4379	1312	20	128803
Перовскій . . .	334	2125	1093	20245	4	1783	—	633	—	3100	900	2800	12	49	31045
Казалинскій . . .	312	2286	737	16453	—	835	—	21	—	—	1500	—	—	—	54362
Аму-Дарьин. отд.	5	Неизв.	Средн. 3179	46905	5	9230	4960	3867	—	Всего израсходовано съ пере- водомъ на раб. силы 690354.					
<b>А в с е г о . .</b>	<b>3006</b>	<b>17151</b>	<b>35530</b>	<b>422177</b>	<b>1797</b>	<b>64416</b>	<b>24366</b>	<b>76346</b>	<b>1504</b>	<b>157933</b>	<b>94714</b>	<b>20273</b>	<b>4920</b>	<b>608</b>	<b>1031984</b>

Какъ двигательная сила, вода служила для 1340 мельницъ и заводовъ и 1213 толчеямъ, при чемъ только теперь населеніемъ возбуждается вполнѣ правильный вопросъ о привлеченіи вообще всѣхъ владѣльцевъ промышленныхъ заведеній къ несенію ирригаціонныхъ повинностей по арыкамъ, водою коего они пользуются, какъ двигательной силой.

Исходя изъ данныхъ арыкъ-аксакаловъ, довольно все-таки не точныхъ, такъ какъ имъ приходится опредѣлять площадь орошенной земли, въ большинствѣ случаевъ фискальнымъ способомъ, можно получить выводъ, что одинъ кубическій секундо-футъ воды орошаетъ въ Сыръ-Дарьинской области около 14,5 десятинъ. Однако, расходъ воды по разнымъ системамъ былъ весьма неравномѣренъ и подвергался колебаніемъ въ предѣлахъ отъ 7,62 дес. до 47,07 дес. орошавшихся однимъ секундо-футомъ, такъ что этотъ вопросъ требуетъ долгаго изученія для правильной постановки вопроса объ орошеніи земель области.

Нижеприводимая таблица показываетъ колебанія количества десятинъ, орошаемой однимъ кубическимъ

секунднымъ футомъ воды въ ю.-в. части Чимкентскаго уѣзда.

№№ поряд- ковыя.	НАЗВАНІЕ РЪЧНЫХЪ СИСТЕМЪ.	1 куб. футъ орошалъ де- сттинъ.
1	Рѣка Арысь . . . . .	7,62
2	„ Машатъ . . . . .	15,08
3	Лѣвыя притоки Арысь . . . . .	40,37
4	Рѣка Узунъ-Кокъ-Булакъ . . . . .	19,03
5	„ Джабаглы . . . . .	44,07
6	„ Каигранты . . . . .	10,05
7	„ Кирейли и Кара-Унгуръ . . . . .	19,00
8	„ Кутурганъ . . . . .	27,37
9	„ Бурулдай . . . . .	25,00

## **Промыслы городского и сельскаго населенія. хлопководство.**

Площадь земли, занимаемая ежегодно под культуру хлопка, отличается рѣзкими колебаніями то въ сторону расширенія, то въ сторону ея сокращенія, смотря по изложеннымъ ниже обстоятельствамъ. Такъ, въ 1906 году подъ хлопкомъ было 24366 десятинъ, т. е. на 83% больше предыдущаго 1905 г. Въ частности-же площадь культуръ американскаго хлопка расширились на 104%, а туземнаго на 20% больше предыдущаго года.

Такое значительное расширеніе столь цѣнной культуры объясняется удачнымъ сборомъ хлопка въ 1905 г. Это послѣднее обстоятельство и было тѣмъ стимуломъ, благодаря которому площадь хлопка чуть не удвоилась. Кромѣ того, не малую роль въ расширеніи площади хлопчатника играетъ и вновь открытая Ташкентская желѣзная дорога, которая даетъ возможность скорѣе и дешевле сбывать его на внутренніе рынки Европ. Россіи.

Минувшій 1906 г. очень благопріятно отразился на результатахъ хлопководства. Ранняя и почти недождливая весна и поздняя, но сухая осень дали возможность хлопку созрѣть вполнѣ, что благопріятно отразилось на качествѣ волокна и послѣднее по своему качеству было преимущественно первосортнымъ, лучше даже прошлогодняго.

Почти  $\frac{3}{4}$  культуры американскаго хлопка принадлежитъ Ташкентскому уѣзду. Обработка почвы въ послѣднемъ началась въ половинѣ февраля, перерываясь затѣмъ выпадавшими дождями и снѣгомъ. Обработкой въ общемъ запоздали, благодаря этимъ причинамъ, на двѣ недѣли.



Ранніе посѣвы начались въ началѣ апрѣля; разгаръ посѣвовъ—въ концѣ апрѣля, а позднія посѣвы наблюдались въ срединѣ мая. Лучшимъ посѣвомъ надо признать средній.

Такъ какъ сравнительно съ предыдущимъ 1905 г. площадь хлопка въ Ташкентскомъ уѣздѣ въ 1906 г. увеличилась почти вдвое, то для посѣвовъ на такой площади своихъ сѣмянъ не хватило. Недостающія сѣмена были подвезены изъ Ферганы, которыя продавались по 40—50 коп. за пудъ.

Несвоевременные дожди мѣстами портили всходы, образуя корку, которую ростки не могли пробить, такъ что часть пришлось пересѣять.

Въ рабочихъ чувствовался большой недостатокъ, и цѣны на рабочія руки стояли небывало высокія. Такъ, при раздѣлкѣ грядъ рабочимъ платили отъ 1 руб. до 1 руб. 25 к., при первой окучкѣ отъ 1 р. 20 к. до 1 р. 80 к. После уборки пшеницы цѣны стали понижаться. Благодаря недостатку рабочихъ рукъ, работы запоздали, и не вездѣ успѣли сдѣлать первую окучку къ 1 іюля. Благодаря дороговизнѣ рабочихъ, многіе хозяева воздержались отъ лишней окучки, вслѣдствіе чего хлопковые поля были сильно засорены сорными травами. Вообще при такихъ цѣнахъ можно считать, что обработка десятины подъ хлопокъ обошлась не менѣе 80—90 руб.

По Ташкентскому району созрѣваніе хлопка прошло при весьма благопріятныхъ условіяхъ. Вредителей на плантаціяхъ не замѣчалось. Хлопокъ, особенно на возвышенныхъ мѣстахъ, открылся въ срединѣ сентября, и нѣкоторые плантаторы съ 17 сентября уже приступили къ сбору волокна. Въ сборщикахъ хлопка ощущался недостатокъ. Сперва начали собирать при цѣнѣ 15 к. за пудъ, но въ началѣ октября цѣны значительно поднялись и платили по 25 за пудъ сырца. Въ срединѣ сентября въ Ташкентѣ хлопокъ покупался по 9 руб. 50 коп. до 9 руб. 80 коп. за пудъ брутто очищеннаго хлопка и по 2 руб. 90 коп. и 2 р. 95 к. за пудъ сырца. Къ концу сентября цѣны под-

нялись 0/0/0 на 6—7, т. к. американскія котировки показывали значительное повышение.

Второе мѣсто по абсолютной площади хлопчатника занимаетъ Аму-Дарьинскій отдѣлъ, въ предѣлахъ котораго преимущественно ведется культура туземнаго хлопка.

Посѣвъ хлопка въ отдѣлѣ начался между 10 и 14 апрѣля и къ 1—18 мая уже всюду закончились при весьма благопріятной погодѣ.

Всего въ Аму-Дарьинскомъ отдѣлѣ было засѣяно хлопкомъ 4960 десятинъ, изъ которыхъ 1840 дес. подъ американск. хлопкомъ и 3120 дес. подъ туземнымъ. Въ 1905 г. подъ хлопкомъ было на 676 дес. меньше. Увеличеніе посѣва хлопка объясняется, съ одной стороны, прошлогоднимъ хорошимъ урожаемъ, а съ другой — увеличившимся со стороны скупщиковъ спросомъ на волокно. Цѣны весной на хлопковые сѣмена, которыхъ, кстати сказать, было достаточно, держались между 60—64 коп. пудъ. Послѣ посѣва хотя и перепали дожди, но всходамъ не помѣшали. Недостатка въ рабочихъ рукахъ не ощущалось. Въ общемъ урожай хлопка съ десятины какъ американскаго, такъ и туземнаго въ отдѣлѣ получился очень хорошій.

Въ Чимкентскомъ уѣздѣ хлопокъ культивируютъ преимущественно сарты г. Чимкента и отчасти Туркестана. Въ небольшихъ, сравнительно, размѣрахъ хлопокъ разводятъ въ трехъ волостяхъ: Иканской, Сайрамской и Карабулакской.

Пахать начинаютъ въ концѣ апрѣля, а созрѣваетъ хлопокъ въ началѣ и срединѣ октября.

Въ южной части уѣзда случаи замерзанія хлопка рѣдки, въ восточной и сѣверной его частяхъ эти случаи довольно часты.

Въ остальныхъ уѣздахъ области хлопокъ не культивируется, т. к. не позволяютъ климатическія условія.

Культура хлопка изъ американскихъ сѣмянъ за послѣдніе годы стала прививаться въ большихъ размѣрахъ

въ ущербъ туземному, т. к. волокно перваго по качеству гораздо лучше послѣдняго, почему и пользуется большимъ спросомъ. Такъ, въ 1906 г. площадь, занятая подъ туземный хлопокъ, не составляла и 20% американскаго, тогда какъ въ 1904 г. туземный хлопокъ составлялъ  $\frac{1}{3}$  общей площади хлопчатника.

Площадь посѣвовъ хлопчатника за 1905 и 1906 гг. распредѣлялась слѣдующимъ образомъ.

Площадь посѣва хлопчатника (въ десятинахъ).	Увеличилось (+) или уменьшилось (-) сравнительно съ 1905 г.							
	въ 1905 г.		въ 1906 г.					
	Америк.	Тузем.	Америк.	Тузем.				
Г. Ташкентъ. . . . .	70	35	108	69	+	38	+	34
Ташкентскій уѣз. . . . .	7020	203	15250	365	+	8230	+	162
Чимкентскій уѣз. . . . .	1600	110	3185	429	+	1585	+	319
Аму-Дарьин. отд. . . . .	1310	2974	1840	3120	+	530	+	146
Всего по обл. . . . .	10000	3322	20383	3983	+	10383	+	661

Изъ этой таблицы видно, что площадь посѣвовъ хлопчатника болѣе чѣмъ удвоилась въ Ташкентскомъ уѣздѣ и почти удвоилась въ Чимкентскомъ для американскаго хлопка. Въ Аму-Дарьинскомъ отдѣлѣ она увеличилась на 40% сравнительно съ 1905 г.

Что-же касается площади подъ туземнымъ хлопкомъ, то таковая особенно замѣтно расширилась только въ Чимкентскомъ уѣздѣ, гдѣ его культура только начинаетъ успѣшно прививаться.

Изъ вышеприведенной таблицы видно, что площадь земли, занятой подъ культуру хлопка, распредѣляется въ слѣдующемъ % соотношеніи: г. Ташкентъ (земли, находящіяся въ чертѣ города) даетъ всего 0,6% посѣвной площади подъ американскимъ хлопкомъ и 1,7% подъ туземнымъ, Ташкентскій уѣздъ—74,8% америк. хлопкомъ и 9,1%—туземнымъ, Чимкентскій—15,6% америк. и 10,7%—туземн. и Аму-Дарьинскій отдѣлъ—9% америк. и 78,5% подъ туземн. хлопкомъ. Такимъ образомъ почти  $\frac{3}{4}$  всего американскаго хлопка культивируется въ Ташкентскомъ

уѣздѣ, равно какъ болѣе  $\frac{3}{4}$  посѣв. площади туз. хлопка принадлежитъ Аму-Дарьинскому отдѣлу.

Общая урожайность хлопка усматривается изъ слѣдующей таблицы.

НАЗВАНІЕ УѢЗДОВЪ.	Сборъ неочищеннаго хлопка (въ пудахъ).		Средній урожай хлопка-сырца на 1 десятину.		Получено чистаго волокна (въ пудахъ).		
	Американ.	Туземн.	Амер.	Тузем.	Американ.	Туземн.	
<b>Гор. Ташкентъ</b> . . .	1906 г. . . . .	7742	3760	71.7	54.5	2377	972
	1905 г. . . . .	1995	1015	38.—	28	565	+ 284
Болѣе (+) или менѣе (-) . . . .	+ 5747	+ 2645	+33.7	+26.5	+ 1812	588	
<b>Ташкентск. уѣз.</b> . . .	1906 г. . . . .	833500	18250	51-54	50	275074	5960
	1905 г. . . . .	372460	11220	47	50	108372	2120
Болѣе (+) или менѣе (-) . . . .	+461040	+ 7030	+4-7	—	+166702	+3840	
<b>Чимкентск. уѣз.</b> . . .	1906 г. . . . .	132229	12550	41	25-29	37351	3440
	1905 г. . . . .	48000	1750	42	25	13180	425
Болѣе (+) или менѣе (-) . . . .	+ 84229	+10800	-1	+4	+ 24171	+3015	
<b>Аму-Дарьинск. отд.</b> . . .	1906 г. . . . .	180000	215200	90-94	71-74	45000	46600
	1905 г. . . . .	124000	184800	93—	72	26400	45200
Болѣе (+) или менѣе (-) . . . .	+ 56000	+30400	—	—	+ 18600	+1400	
<b>По области</b> . . . .	1906 г. . . . .	1153471	249760	56.5	62.7	359802	56972
	1905 г. . . . .	546455	198785	54.5	60.0	148517	48029
Болѣе (+) или менѣе (-) . . . .	+607016	+50975	+20	+2.7	211285	+8943	

Такимъ образомъ, какъ видно изъ приведенной таблицы, 1906 г. очень благопріятно отразился на урожаѣ хлопка, давъ въ среднемъ по области на 2 пуда больше съ десятины американскаго и на 2,7 п. — съ туземнаго сравнительно съ предыдущимъ годомъ, который по урожаю хлопка считался тоже хорошимъ. Въ качественномъ же отношеніи хлопокъ (американскій) былъ лучше волокна предыдущаго года. Такъ, въ среднемъ по области съ десятины хлопка было собрано чистаго волокна въ 1906 г. 17,6 пуд., а въ 1905 г. 14,6 пуд., т. е. выходъ волокна съ десятины далъ разницу въ 19%. Выходъ-же чистаго волокна изъ туземнаго хлопка какъ въ 1905 г., такъ и въ 1906 г. былъ почти совершенно одинаковъ (14,3 пуд. въ 1906 г. и 14,4 п. въ 1905 г.).

Воздѣлываніе хлопка представляетъ собою наиболѣе выгодную статью сельско-хозяйственной промышленности въ краѣ; въ Сыръ-Дарьинской области эта отрасль сельскаго хозяйства начинаетъ только развиваться.

Культурой хлопка занимаются почти исключительно оседлые туземцы (сарты и пр.).

Строго прогрессивнаго ежегоднаго увеличенія площади посѣвовъ хлопчатника не замѣчается. Увеличеніе или уменьшеніе посѣвной площади зависитъ главнымъ образомъ отъ того, какъ прошелъ предыдущій годъ. Если годъ былъ хорошъ въ смыслѣ его урожайности и цѣны на хлопокъ стояли хорошія, то на слѣдующій годъ туземецъ увеличиваетъ площадь посѣвовъ хлопка, и, наоборотъ, — если урожай былъ плохъ или цѣны стояли низкія. Такъ, въ 1904 г. хотя сборъ хлопка-сырца былъ и удовлетворительный, но чистый выходъ волокна съ десятины получился всего только около 8—9 пуд., благодаря неблагоприятнымъ климатическимъ условіямъ и паденію цѣнъ вслѣдствіе остатка хлопка отъ хорошаго урожая 1903 г. Благодаря хорошему урожаю 1903 г., туземцы расширили площадь хлопчатника съ 15½ тыс. десятинъ въ 1903 г. до 18 тыс. въ 1904 г., но вслѣдствіе неудовлетворительнаго урожая 1904 г. площадь хлопчатника въ 1905 г. была сокращена до 13,3 тыс. десятинъ, а затѣмъ въ 1906 г. увеличена до 24,3 тыс. десятинъ, что явилось прямымъ слѣдствіемъ хорошаго урожая 1905 г. и болѣе скорого и дешеваго сбыта хлопка по Ташкентской жел. дорогѣ.

Такова картина культуры хлопка, которая, смотря по вышесказаннымъ обстоятельствамъ, то занимаетъ одинъ годъ, сравнительно, большія площади, то сокращается на солидный %.

Но несмотря на все это, площадь посѣвовъ хлопка, въ общемъ за послѣдніе 10 лѣтъ значительно расширилась, особенно въ Ташкентскомъ и Чимкентскомъ уѣздахъ. Въ Аму-Дарьинскомъ отдѣлѣ не замѣчается быстраго увеличенія хлопковыхъ посѣвовъ, но зато культура хлопка изъ американскихъ сѣмянъ постепенно вытѣсняетъ собою ту-

земный хлопокъ. Кромѣ того, увеличеніе площади хлопковыхъ полей въ Шураханскомъ участкѣ отдѣла идетъ за счетъ уменьшенія полей пшеницы, клевера и джугары. Въ Чимбайскомъ-же участкѣ посѣвы хлопка производятся, сравнительно, небольшія, вслѣдствіе поздняго подъема воды (въ маѣ и началѣ іюня) и почти ежегодныхъ сентябрьскихъ заморозковъ. Въ Чимбайскомъ участкѣ культивируется только мѣстный хивинскій хлопокъ, котораго въ 1906 г. было посѣяно 450 дес.; остальная-же площадь какъ американскаго, такъ и туземнаго хлопка принадлежитъ Шураханскому участку Аму-Дарьинскаго отдѣла.

Въ виду особой цѣнности хлопка, благодаря которой чистый заработокъ даетъ нерѣдко до 90—100% на затраченный трудъ и капиталъ, что въ среднемъ составляетъ до 70—80 руб. на десятину, надо полагать, это-то послѣднее обстоятельство и послужитъ тѣмъ стимуломъ, который дастъ возможность расширить культуру хлопка до желательныхъ размѣровъ.

Правда, какъ урожай хлопка, такъ и цѣны на него часто отличаются рѣзкой контрастностью, но учитывая и эти неблагоприятныя условія, все-же въ среднемъ прибыль съ десятины хлопка будетъ много больше, чѣмъ съ десятины зерновыхъ хлѣбовъ.

Вывозъ хлопка на внутренніе рынки Европ. Россіи въ 1906 г. составилъ 336000 пуд., на сумму до 3-хъ милліоновъ рублей, тогда какъ въ 1905 г. хлопка было вывезено 150,000 пуд.

Приводимая на слѣдующей страницѣ таблица до известной степени болѣе или менѣе правильно рисуетъ картину хлопководства въ Сыръ-Дарьинской области за 1906 г.



## Ш Е Л К О В О Д С Т В О .

По примѣру прежнихъ лѣтъ, въ шелководствѣ и въ 1906 г. не замѣчалось никакого прогресса. Этотъ промыселъ, послѣ подъема его въ прежнія времена, сталъ сильно падать главнымъ образомъ вслѣдствіе заразныхъ болѣзней на шелкопрядѣ. Теперь разведеніемъ шелковичнаго червя занимается незначительная часть туземнаго населенія гор. Ташкента, Ташкентскаго уѣзда и Аму-Дарьинскаго отдѣла и то только для своего потребленія, почти не выпуская шелка на мѣстный рынокъ.

Въ 1906 г. было собрано 3448 пудовъ коконовъ сырыхъ и 911 пуд. сухихъ, всего приблизительно на сумму до 70,000 руб.

Хотя въ 1906 г. болѣзней на шелковичныхъ червяхъ и вообще неблагопріятныхъ условій для шелководства не наблюдалось, но тѣмъ не менѣе среди туземнаго населенія шелководство, какъ промыселъ, пользуется далеко не такою популярностью, какъ у жителей Ферганской и Самаркандской областей. Очевидно, шелководство неблагодарный промыселъ, и туземцы занимаются имъ постольку, поскольку того требуютъ ихъ нужды домашняго обихода.

Въ сравненіи съ предыдущими годами мѣстное шелководство держится почти на одинаковомъ уровнѣ. Такъ, въ 1904 г. общая стоимость коконовъ тоже равнялась 70,000 руб. и было добыто 3088 пуд. коконовъ сырыхъ и 1030 пуд. сухихъ.

Результаты шелководства въ 1906 г. видны изъ приведенной на слѣдующей страницѣ таблицы.



Мѣста, занимающіяся пчеловодствомъ.	Сколько дворовъ занималось выкормкой червей.	Сколько было оживлено гренны.	Почемъ покупалась грена.	Бѣмъ была затовлена грена.	Какой породы вывелись черви.	Сколько получилось коконовъ изъ золотника гренны.			Почемъ продавали пудъ листьевъ или дерево для сбора листьевъ.	Сколько всего получено коконовъ.		Почемъ продавался пудъ коконовъ.	
						Самое большее.	Въ среднемъ.	Самое меньшее.		Сырыхъ.	Сухихъ.	Сырыхъ.	Сухихъ.
Туземная часть г. Ташкента.	59	35 фун. 34 зол.	Мѣстн.—25 к. Самаркандск.—45 к.	Самаркандск. станц. и мѣстн. обывателями.	Бѣлой, желтой и мѣстной.	9 фунтовъ.	7 фунтовъ.	4 фунта.	Покупали.	отъ 1 р. 30 к. до 1 р. 90 к.	1575 пуд.	891 пуд.	Отъ 14 до 18 руб. Отъ 35 р., 42 р. до 50 руб.
Ташкентскій уѣздъ . . .	1382	1 пудъ 34 Фун.	25—35 к. зол.	Разными продавцами на мѣстныхъ базарахъ.	Не извѣстно.	12 фунтовъ.	9 фунтовъ.	4 фунта.	Нѣтъ.	Не продав.	1788 пуд.	Нѣтъ.	8—12 руб. Не было.
Аму-Дарьинскій отдѣлъ . . .	92	6 фун. 15 зол.	20—30 к. зол.	Самими занимающимися шелководствомъ.	Битайская и багатская.	8 фунтовъ.	5 фунтовъ.	3 фунта.	Нѣтъ.	Не продав.	85 пуд.	20 пуд.	8 - 10 руб. 30—40 руб.
По области . . .	1533	2 п. 35 ф. 49 зол.	—	—	—	—	—	—	—	—	3448 пуд.	911 пуд.	—

## П Ч Е Л О В О Д С Т В О .

Пчеловодство, какъ промыселъ, въ предѣлахъ Сыр-Дарьинской области существуетъ только въ Аулиеатинскомъ уѣздѣ и, сравнительно, въ незначительныхъ размѣрахъ въ Ташкентскомъ и Чимкентскомъ уѣздахъ.

Не только точной, но и приблизительной цифры какъ числа ульевъ, такъ и результатовъ пчеловодства за 1906 г. по всей области, къ сожалѣнію, не имѣется. Только по одному Аулиеатинскому уѣзду собраны болѣе или менѣе вѣрныя статистическія данныя, по Ташкентскому имѣются не всѣ свѣдѣнія, а по Чимкентскому—совершенно никакихъ. По Аулиеатинскому уѣзду имѣются свѣдѣнія по 45 пасѣкамъ, по Ташкентскому—по 59, а по Чимкентскому ни по одной, хотя таковыя и имѣются въ нѣкоторыхъ русскихъ селахъ, особенно въ пригорной ю.-в. части уѣзда (с.с. Дорофеевка, Егорьевское, Высокое и др.).

Въ теченіе 1906 г. въ Аулиеатинскомъ уѣздѣ этимъ промысломъ и притомъ какъ побочнымъ, а не самостоятельнымъ, занимались преимущественно русскіе крестьяне с. Мерке (8 хозяевъ), Чалдавара (12 хоз.), Карабалты (19 хозяйствъ), с. Николаевки (4 хоз.) и пр. (с. Каменка, Дмитріевка). Всего въ Аулиеатинскомъ уѣздѣ было зарегистрировано 711 роеній—2858 ульевъ, изъ которыхъ было рамочныхъ—162, линеечныхъ—2585 и колодочныхъ—111. Получено было меда съ каждаго улья отъ 20 до 28 фунтовъ, воска отъ  $\frac{1}{2}$  до  $1\frac{1}{2}$  фун. и вошины отъ 1 до 2 фунтовъ. Продукты пчеловодства продавались на мѣстѣ: медъ отъ 6 до 8 руб. за пудъ и воскъ 16—18 руб. для мѣстнаго употребленія, а отчасти для вывоза въ г. Аулиеата, Ташкентъ и Вѣрный.

Пасѣки въ уѣздѣ были преимущественно расположены въ мѣстности вблизи горъ, гдѣ средняя температура сравнительно ниже, а также все лѣто не выгораютъ травы и цвѣты, съ которыхъ пчелы собираютъ медъ. Специальныхъ посѣвовъ медоносныхъ травъ не дѣлалось.

Расходъ по содержанію пасѣки выразился въ среднемъ по 66 коп. на каждый улей.

Въ Аулиеатинскомъ уѣздѣ имѣется 3 крупныя пасѣки — по 400 колодъ каждая, затѣмъ 4 пасѣки насчитываютъ колодъ по 150; остальные колеблются отъ 3—5 до 10—15, но больше по 2—3 десятка колодъ. Пчеловодствомъ въ этомъ уѣздѣ стали заниматься лѣтъ 14—17 тому назадъ. Особенно пчеловодство стало прогрессировать лѣтъ 3—5 тому назадъ. Такъ, въ 1904 г. число улей въ Аулиеатинскомъ уѣздѣ равнялось 1632, которые составляли 34 пасѣки, въ 1906 г. число это возросло до 2858 улей, т. е. на 58% больше, а число пасѣкъ — до 45, — на 33% больше. Въ Ташкентскомъ уѣздѣ за это время (съ 1904 г. по 1906 г.) количество пасѣкъ возросло на 140% (въ 1904 г. было 28 пчеловодовъ), а число улей — на 50% (въ 1904 г. было около 700 колодъ ульевъ).

Изъ вредителей пчеловодства являются — ящуръ, бабочки и засуха.

Въ меньшихъ размѣрахъ пчеловодство развито въ Ташкентскомъ уѣздѣ преимущественно среди сартовъ, живущихъ въ Александровской волости, вблизи санитарно-климатической станціи Чимганъ. Въ 1907 г. удалось зарегистрировать только 59 пасѣкъ съ общимъ числомъ 1408 ульевъ. Пасѣки преимущественно мелкія по 15—30 колодъ, только одна заключаетъ въ себѣ 200 колодъ, двѣ по 45, одна въ 50 и одна въ 80 колодъ. Сарты имѣютъ ульи примитивной колодочной системы. Сборъ меда у нихъ достигаетъ всего лишь до 10 фунтовъ въ среднемъ на каждый улей. Медъ продавался по цѣнѣ 10 руб. за пудъ. Въ среднемъ туземцами на содържаніе пасѣкъ расходуются по 1 руб. на улей.

Въ нѣкоторыхъ русскихъ селахъ Ташкентскаго уѣз-

да тоже занимаются пчеловодствомъ, какъ побочнымъ промысломъ и притомъ въ незначительныхъ размѣрахъ. Всего имѣется 10 русскихъ крестьянъ-пчеловодовъ съ 400 колодами ульевъ.

Съ весны, пока не прилетятъ щуры, все идетъ хорошо:—цвѣтовъ много и взятокъ хорошихъ, но какъ только явятся эти маленькія птички-пчелоѣды—хоть бросай все дѣло. Въ короткое время рой сильно уменьшается, и, несмотря на постоянные приплоды къ осени, ко времени отлета щуровъ въ ульѣ остается пчелъ одинъ, много два фунта. Одинъ щуръ по наблюденіямъ на завтракъ или обѣдъ излавливаетъ до 40 даже болѣе штукъ пчелъ, а вѣдь какая масса этихъ щуровъ. Это зло присуще и другимъ равниннымъ районамъ, и только горы, кажется, почти, не посѣщаются щурами, почему пчеловодство тамъ и ведется болѣе успѣшно.

Минувшій годъ былъ вообще неудаченъ для пчеловодовъ, но зато въ хорошіе годы, когда полевыхъ цвѣтовъ особенно много, весенніе сборы пчелъ бываютъ настолько обильны, что вознаграждаютъ за хлопоты всего года. Медъ долинъ не такъ ароматиченъ, какъ горный, но всетаки очень вкусный.

Существованіе первоначальныхъ пасѣкъ показываетъ, что пчеловодство въ Сыръ-Дарьинской области можетъ съ успѣхомъ существовать и даже по своей доходности при незначительныхъ расходахъ на содержаніе въ состояніи конкурировать съ другими промыслами сельскаго хозяйства. Для этого нужно только знакомить съ нимъ туземное населеніе, какъ совершенно новымъ для него промысломъ, и снабжать ихъ, а также русскихъ крестьянъ за недорогую плату хорошими пчелиными семьями и усовершенствованными ульями. Это рациональное начало вмѣстѣ съ соотвѣтствующими инструкціями и непосредственнымъ указаніемъ опытныхъ лицъ начинающимъ принесло-бы дѣлу разведенія пчеловодства большую пользу.

---

## ВИНОГРАДАРСТВО И ВИНОДѢЛІЕ.

На разведеніе виноградниковъ въ области за послѣднее время туземное населеніе удѣляетъ особенное вниманіе, т. к. эта отрасль труда хорошо вознаграждается. Площадь, занятая подъ виноградники, съ каждымъ годомъ все болѣе и болѣе расширяется и въ 1906 году она достигла 1793 десятинъ.

Культура винограда сосредоточивается главнымъ образомъ въ южной части области: Ташкентскомъ уѣздѣ (1169 дес.) съ г. Ташкентомъ, (542 дес.) частью въ Чимкентскомъ и Аму-Дарьинскомъ отдѣлѣ. Въ послѣднихъ двухъ мѣстахъ (уѣздѣ и отдѣлѣ) имѣется виноградниковъ около 90 десятинъ.

Общій сборъ 1906 года достигъ до 500,000 пуд.

Въ 1906 году мѣстный виноградъ въ свѣжемъ видѣ былъ вывезенъ въ первый разъ на рынки Европ. Россіи и произвелъ тамъ настоящій фуроръ: онъ раскупался быстро по первой предложенной цѣнѣ (разъ въ 10—20 дороже мѣстной). На мѣстѣ виноградъ расцѣнивался отъ 1 р. до 1 р. 50 к. за пудъ оптовой продажи.

Изъ всего урожая только около 40,000 пудовъ переработано было въ вина, которыхъ получилось 30,200 ведеръ, на сумму до 75,000 рублей. Остальной же виноградъ преимущественно въ сыромъ и частью въ сухомъ видахъ (кишмишъ и изюмъ) употреблялся на мѣстѣ и частью вывозился въ Европ. Россію.

Въ общемъ на развитіе виноградарства и винодѣлія можно возлагать надежды, т. к. его раннее созрѣваніе (почти на полмѣсяца раньше созрѣваніе винограда въ За-

падной Европѣ) даетъ возможность съ успѣхомъ конкурировать съ виноградомъ какъ Европ. Россіи, такъ и Западной Европы. Этому еще помогаетъ его сравнительная дешевизна и удобство транспортированія.

## Р Ы Б О Л О В С Т В О .

Основателями всего Арало—Сырѣ-Дарьинскаго, какъ и Арало-Аму-Дарьинскаго рыболовства были ссыльные уральцы. Послѣ 1881 года, когда послѣдовало Всемиловѣйшее прошеніе уральцевъ, они получили возможность перемѣнять мѣстожительства и изъ верхнихъ раіоновъ Сырѣ-Дарьи постепенно переселились въ низовья ея. При этомъ въ Чиназскомъ, на примѣръ, раіонѣ уральцевъ не осталось совсѣмъ. Но уходъ уральцевъ не выразился прекращеніемъ рыболовства, потому что рыболовство уже привилось какъ къ русскимъ переселенцамъ, такъ и къ туземцамъ.

Въ настоящее время главная масса уральцевъ въ Казалинскомъ уѣздѣ, но, несмотря на это, въ общей массѣ ловцовъ они составляютъ менѣе половины ихъ, хотя и продолжаютъ до сихъ поръ играть руководящую роль. Киргизы, наоборотъ, хотя и составляютъ громадное большинство ловцовъ, но находятся въ подчиненіи у уральцевъ, благодаря какъ экономическому, такъ и интеллектуальному господству послѣднихъ.

По р. Аму-Дарьѣ ловомъ рыбы, въ предѣлахъ Аму-Дарьинскаго отдѣла, занимаются, за исключеніемъ упомянутыхъ уральцевъ, почти исключительно туземцы, которые продаютъ уловы уральцамъ. Крупныхъ предпринимателей не имѣется, что служитъ причиной малаго развитія одиночнаго лова, что въ свою очередь вліяетъ на малое развитіе рыболовства вообще.

Главныя промысловыя рыбы Сырѣ-Дарьинскаго раіона: шипъ, усачь, жерихъ, лещъ, сазанъ, сомъ, судакъ, щука и карась. Въ теченіе послѣдняго десятилѣтія пред-

метъ промысла значительно измѣнился и въ то время, какъ прежде главное вниманіе ловцевъ было обращено на красную рыбу (шипа), въ настоящее время организація лова черной рыбы принимаетъ все большіе размѣры, включая въ число промысловыхъ рыбъ, сорта, значеніе которыхъ едва намѣчалось. Такъ, напримѣръ, въ 1904 г. и отчасти 1905 году озерный лещъ не принимался ловцами въ расчетъ, въ 1906 году такой-же самый лещъ уже не выбрасывался обратно въ воду или на берегъ и не шелъ вмѣстѣ съ разной мелкой рыбой подъ общимъ названіемъ «тарани», а покупался и продавался по 1 р. 20 к.—2 р. за пудъ, какъ лещъ. Какъ лещъ-же, онъ иногда и грузился въ вагоны. Такое же явленіе въ свое время наблюдалось и на Астраханскихъ промыслахъ. Было время, когда вобла была извѣстна тамъ подъ названіемъ «мусора».

Общая добыча продуктовъ на Аральскихъ промыслахъ приближается къ  $1/2$  милл. пуд. Изъ этого числа болѣе половины ея даютъ озера. Стоимость улова болѣе милліона рублей. Процессъ лова состоитъ въ забрасываніи различныхъ снастей въ воду. При этомъ забрасываніе плавной сѣти называется «плавомъ», а невода—«тоней».

Степень обилія водъ Аральскаго бассейна различна—бываютъ малообильные, «пустые» участки. Случаются и, наоборотъ, обильные.

Наибольшій изъ уловъ былъ:

Въ озерѣ на тоню - 23,000 шт. сазана вѣсомъ въ 1800 пуд.

Въ рѣкѣ на тоню 40,000 шт. леща вѣсомъ въ 1200 пуд.

Въ морѣ на неводъ 4,000 пуд. сазана.

Уловъ шипа не бываетъ такъ обилень. Обыкновенно въ лѣтнюю пугину на билетъ приходится 12—15 шиповъ. Во время хода шипа въ запретное время случаются уловы на тоню или плавъ въ 6—7 шиповъ, стоимостью въ 40—50 рублей.

Орудіями лова въ морѣ служатъ: невода, ставныя сѣти, аханы и крючья; въ рѣкѣ: невода и плавныя сѣти; въ озерахъ—невода. Кромѣ этого, не промысловое рыбо-



ловство—бреднями длиною до 10 сажень, удочками и сачками (сюзеке) разрѣшается бесплатно.

Аральское рыболовство по размѣрамъ, значенію и мощности превосходитъ не только такія рыболовства, какъ рыболовства въ Псковскомъ, Чудскомъ, Ладожскомъ и иныхъ озерахъ, но и такое извѣстное рыболовство, какъ рыболовство въ Бѣломъ морѣ. Между тѣмъ, какъ рыболовству въ Чудскомъ и Псковскомъ озерахъ въ законѣ посвящена особая глава въ 13 параграфовъ, а бѣломорскому рыболовству двѣ главы,—объ Аральскомъ рыболовствѣ въ законѣ совершенно ничего не говорится, какъ будто этого крупнаго явленія въ жизни Россіи и не существуетъ. Регулируется Аральское рыболовство на основаніи общихъ, весьма недостаточныхъ законоположеній, временными инструкціями по рыболовству, ежегодно утверждаемыми г. Туркестанскимъ Генераль-Губернаторомъ. Согласно этимъ инструкціямъ, всякому желающему въ дозволенное для рыболовства время въ указанныхъ мѣстахъ разрѣшается производить рыболовство (морское, рѣчное или озерное) по платнымъ билетамъ, выдаваемымъ смотрителемъ рыбныхъ промысловъ.

**Казалинскій районъ.** Лѣтняя путина съ 10 іюня по 1 октября; цѣна билета 14 руб. 25 коп.

На 21 ватагу этого района было взято для 479 неводовъ и 167 плав. сѣтей 646 билетовъ на право лова.

**Чиназскій районъ.** Лѣтняя путина съ 1 іюля по 1 января; цѣна билета 14 руб. 25 коп.

На 11 ватагъ этого района было взято для 3 неводовъ, 37 плав. сѣтей и 3 подпрудъ 43 билета.

А всего на 33 ватаги для 482 неводовъ, 204 плав. сѣтей и 3 подпусковъ было взято 689 билетовъ.

Въ Перовскій районъ было выдано два лѣтнихъ рѣчныхъ билета цѣною 14 руб. 25 коп., что съ вышеуказанными 689 билетами составитъ всего 691 билетъ.

### **Рѣчное рыболовство.**

Осенняя путина; цѣна билета 7 р. 25 коп.

Казалинскій уѣздъ. Сезонъ съ 1 октября по 1 января.

Для 9 ватагъ, на которыхъ было 320 неводовъ и 20 плавныхъ сѣтей, было выдано всего 340 билетовъ.

По Перовскому району требованій на билеты не было.

Въ Чиназскій районъ было выдано на 7 ватагъ 72 билета. А всего на весь районъ было выдано билетовъ на осеннюю путину 412.

### **Морское рыболовство.**

Лѣтняя путина съ 10 апрѣля по 1 октября; цѣна билета 18 руб. 25 коп.

Казалинскій уѣздъ - 130 неводовъ.

« « — 105 аханъ.

« « — 21 крючковая снасть.

« « — 35 ставныхъ сѣтей.

Иргизскій уѣздъ — 16 неводовъ.

« « — 6 ставныхъ сѣтей.

« « — 7 норядковъ крючевъ.

---

Итого . . . 320 билетовъ.

### **Морское рыболовство.**

Осенняя путина съ 1 октября по 1 января; цѣна билета 7 руб. 25 коп.

Казалинскій уѣздъ—70 лодокъ ставныхъ сѣтей.

« « — 34 невода.

Иргизскій « — 10 неводовъ.

---

Итого . . . 114 билетовъ.

### **Озерное рыболовство.**

**Казалинскій уѣздъ.** Сезонъ съ 1 октября по 1 января; цѣна билета 9 руб. 25 коп.

Озеро Камышлы-башъ - 159 билетовъ.

« Чумышъ-куль — 77 «

« Каракуль . . . — 96 «

Прочія озера . . . — 106 «

---

Итого . . . 438 билетовъ.

**Перовскій уѣздъ** Цѣна билета 9 руб. 25 коп. Рыболовство разрѣшено круглый годъ, кромѣ запретнаго вре-

мени съ 15 марта по 15 мая. На 48 озеръ уѣзда было выдано 243 билета.

Въ Чиназскій районъ было выдано 13 билетовъ на 7 озеръ. А всего въ 1906 году было выдано 694 озерныхъ билета.

Центромъ Аральскаго озернаго рыболовства въ 1906 г. былъ, какъ и ранѣе, Казалинскій районъ. Но преобладаніе это было не такъ замѣтно, потому что выступилъ обильный и нетронутый Перовскій районъ, отвлекшій ловцовъ и скупщиковъ. Кромѣ этого, озерное рыболовство въ Казалинскомъ уѣздѣ сильно поколеблено тѣмъ, что Сыръ-Дарья съ 1898 года сильно не разливалась и не затопляла многія озера, вслѣдствіе чего они частію истошились, частію пересохли. Маловодье Сыръ-Дарьи объясняется отчасти развѣтвленіемъ ея выше Казалинскаго уѣзда на два русла: Сыръ-Дарьинское и Куванъ-Дарьинское, чего ранѣе не было.

Прошедшій 1906 годъ былъ для рыболовства на р. Аму-Дарьѣ весьма плохимъ и тяжелымъ годомъ, и отличался очень замѣтной убылью рыбы въ р. Аму-Дарьѣ; въ особенности было мало шипа, который служитъ главной приманкой ловцовъ, какъ единственный видъ красной породы въ здѣшнихъ водахъ. Какъ курьезъ, можно отмѣтить, что въ прошедшемъ году на низовой, впрочемъ, единственной въ отдѣлѣ, ватагѣ на ур. Самассъ-Куль, на 10 ледниковъ поймано за всю лѣтнюю путину всего 62 штуки шипа. Причиной значительнаго уменьшенія количества рыбы служитъ то обстоятельство, что р. Аму-Дарья въ ея устьяхъ почти пересохла, фарватеръ ея уклонился значительно на с.-востокъ, заливъ все побережье Аральскаго моря, и образовавъ въ камышахъ массу извилистыхъ протоковъ, которые прирѣчные туземцы назвали «Юзь-Дарья» (сто Дарій). Аму-Дарья уже не первый разъ мѣняетъ русло, но никогда это такъ сильно не отзывалось на рыболовствѣ, какъ въ настоящее время, такъ какъ пока Аму-Дарья не пробьетъ себѣ чистаго пути въ море, шипа въ рѣчкѣ не будетъ, т. к. шипъ идетъ исключительно по чистымъ и

глубокимъ мѣстамъ. Да и частичковыя породы, пользуясь огромными разливами пресной воды на громадномъ пространствѣ всего побережья Аральскаго моря, попадаютъ въ рѣку далеко не въ такомъ количествѣ, какъ тогда, если бы ходъ изъ моря былъ одинъ, чистый и глубокой. Естественно, что убыль количества рыбы повліяла на значительное уменьшеніе числа билетныхъ лодокъ, хотя въ этомъ также можно отмѣтить дурное вліяніе, какъ примѣра, массы уральскихъ безбилетныхъ ловцовъ, съ которыми не только смотритель рыбныхъ промысловъ съ тремя объѣздчиками, но и администрація отдѣла, за все время завѣдыванія промыслами, ничего подѣлать не могла. Билетныя лодки составляютъ лишь около одной трети всѣхъ ловецкихъ рыболовныхъ лодокъ на р. Аму-Дарьѣ, и доходность съ промысловъ была-бы по крайней мѣрѣ втрое больше, если бы заставить уральскихъ поселенцевъ выбирать билеты. Такъ какъ уральскіе ловцы всегда держатся одной большой ватагой, то съ тремя объѣздчиками смотритель рыбныхъ промысловъ не въ состояніи что-либо сдѣлать. Онъ добился лишь того, что на низовья Аму-Дарьи уральскія лодки не спускаются; но никого изъ нихъ не могъ заставить взять установленный билетъ.

Ледниковъ, устроенныхъ на промыслахъ и ватагахъ, для надобностей рыболовства было:

По рѣкѣ въ Казалинскомъ уѣздѣ . . . . . 9.

По морскому побережью въ Казалинскомъ уѣздѣ . . . . . 20.

То-же въ Иргизскомъ уѣздѣ . . . . . 9.

Садковыхъ удостовѣреній было выдано:

На открытіе морскихъ садковъ . . . 10.

« « рѣчныхъ « . . . 54.

Общій размѣръ Аральскаго улова за 1905 г. приблизительно равенъ улову 1905 г., но нѣсколько измѣнились уловы рѣчной и озерный. Первый уменьшился, второй выросъ. Морской уловъ измѣнился мало.

Размѣры улова видны изъ нижеприводимой таблицы.

Гдѣ и когда произво- дился уловъ.	Уловъ 1906 года въ пудахъ.						
	Шипа.	Усача.	Жериха.	Сомъ.	Судака.	Леща.	Сазана.
Въ рѣкѣ лѣтомъ . . . . .	21000	4000	--	2000	—	—	1600
„ „ осенью . . . . .	—	—	5100	8700	—	29000	1500
„ морѣ лѣтомъ . . . . .	25200	13000	—	—	780	8700	11000
„ „ осенью . . . . .	—	—	4000	—	1400	3400	17000
„ озерахъ . . . . .	—	—	—	12000	7000	17700	257000
Итого . . . . .	46200	17000	9100	22700	9180	58800	288100
Уловъ на р. Аму Дарѣ въ Аму- Дарынскомъ отдѣлѣ . . . . .	231	5712	1625	783	245	—	—
Всего . . . . .	46431	22712	10725	23483	9425	58800	288100

Получено икры шиповой 1100 пудовъ + 13 п. 20 ф. на Аму-Дар. промыслѣ. Получено икры жериховой 210 пудовъ + 112 пуд. на Аму-Дар. промыслѣ.

Всего, такимъ образомъ, въ 1906 г. уловъ на двухъ промыслахъ далъ 460,000 пуд. рыбы на сумму 831353 р. и икры шиповой и жериховой 1435 пуд. на 8,400 руб. Такимъ образомъ рыболовство дало почти миллионъ рублей.

Въ 1906 г. мѣстная рыба вывозилась, кромѣ приуральскаго, волжскаго и центрального районовъ, также, въ видѣ опыта, и въ Привислянскій край.

Мѣстные крупныя сдѣлки по продажѣ красной рыбы и улововъ морского и рѣчного происходили въ 1906 году въ концѣ августа и началѣ сентября. Въ это время цѣны на рыбу были таковы:

Шипъ	1 п.—отъ 6 р. 50 к. до 7 р. 50 к. и 4 р. 80 к. на Аму-Дарын. промыс.
Усачъ	1 « — « 2 « — « « 2 « 50 « « 2 « 35 « « « « « «
Сазанъ	1 « — « 2 « 50 « « 2 « 80 « — — « « « « «
Сомъ	1 « — « 2 « — « « 2 « 40 « « — « 90 « « « « «
Прочая рыба	1 пудъ—отъ 1 р. 20 к. до 1 р. 50 к. « « « « «
Икра шиповая про-	
	давалась за 1 п.—отъ 70 р. до 75 р. и 72 р. — к. « « « « «
Икра жерих.	« 1 « — « 12 « « 16 « « 8 « 50 « « « « « «

Разгаръ сдѣлокъ съ озернымъ уловомъ наступилъ въ

половинѣ декабря. Къ этому времени цѣны на рыбу, по  
степенно возрастаая, поднялись:—

за 1 пудъ сазана до 3 руб. и 3 р. 70 к.

« 1 « леща « 2 «

Съ января цѣны на рыбу ослабли и пошли безоста-  
новочно на пониженіе въ обратномъ порядкѣ, дойдя въ  
мартѣ 1907 г. до 2 р. за 1 пудъ сазана и до 80 коп. за  
пудъ леща.

Приготовление балыка обходится до 1 руб. съ пуда;  
приготовление икры—до 50 коп. съ пуда. Снаряженіе одной  
плавной лодки обходится до 75 руб. Всѣ заготовленные  
рыбные продукты, за исключеніемъ сома, который, какъ и  
частиковая рыба, частью продается на мѣстѣ, а частью  
вывозится въ Чарджуй, Бухару, Ташкентъ и Асхабадъ,—  
вывозятся въ Оренбургъ. Способомъ отправки служатъ  
верблюды, за наемъ которыхъ установилась плата: до  
Чарджуя отъ 12 до 16 руб. и до Оренбурга отъ  
15 до 22 руб. за верблюда. Въ 1906 г. нѣкоторые изъ ры-  
бопромышленниковъ отправили заготовленные рыбные  
продукты на лодкахъ до Казалинска, для дальнѣйшей от-  
правки до Оренбурга по желѣзной дорогѣ, но на сколько  
привѣтся подобный способъ отправки—пока трудно ска-  
зать.

Такимъ образомъ, рыболовство хотя и расширяется,  
но при крайне нежелательныхъ условіяхъ и опасныхъ  
послѣдствіяхъ. Пользуясь легкимъ сбытомъ, благодаря  
вновь проведенной Ташкентской жел. дороги, многіе при-  
нялись за хищническую эксплуатацію рыбныхъ запасовъ  
и до того истощаютъ ихъ, что положительно нужно опа-  
саться за естественныя послѣдствія такой эксплуатаціи.

Такъ, въ 1906 г. было взято 2301 билетъ на сумму 25972 р.  
20 к., т. е. менѣе предыдущаго года на 19530 руб. 62 коп.  
Въ томъ числѣ 70 билетовъ было выдано для рыбныхъ  
промысловъ на р. Аму-Дарьѣ, весь доходъ съ которыхъ  
выразился 1052 р. 50 к. Всего-же рыбныхъ продуктовъ на  
Аму-Дарьинскомъ промыслѣ было заготовлено 8724 п. 10 ф.,  
на 17749 р. 95 к. на мѣстѣ.

Благодаря слабому надзору (по недостатку штатовъ), почти двѣ трети рыболововъ производятъ ловъ безъ билетовъ, контрабанднымъ образомъ, чѣмъ и объясняется уменьшеніе дохода отъ продажи билетовъ на право лова.

Аму-Дарьинскій рыбный промыселъ и незначителенъ, и непроченъ и представляетъ мало данныхъ на особенное развитіе его и въ будущемъ. Неблагопріятная особенность зико-географическихъ условій самой рѣчки, кратковременность періодовъ лова, скудность и малоцѣнность ихтиологической фауны и незначительность залововъ, — все это въ совокупности приводитъ къ заключенію, что Аму-Дарьинское рыболовство никогда особенно не разовьется. Но, такъ какъ эти промыслы служатъ средствомъ пропитанія прирѣчнаго населенія, въ особенности въ низовьяхъ рѣчки, то таковыя слѣдуетъ поддерживать. Однако, относительно затратъ на поддержаніе Аму-Дарьинскихъ промысловъ, казнѣ слѣдуетъ ограничиться самымъ необходимымъ, т. к. промыслы эти большихъ затратъ не стоятъ и никогда таковыхъ оправдать не могутъ.

---

## Г О Р Н О Е Д Ъ Л О .

Горные массивы, входящіе въ составъ Сыръ-Дарьинской области, изобилуютъ минеральными ископаемыми. Безлюдныя песчаныя равнины между Аму и Сыръ-Дарьей, между Сыръ-Дарьей и Чу также содержитъ въ себѣ неисчислимыя запасы поваренной соли, частью вмѣстѣ съ солями горькими. Изъ числа минеральныхъ ископаемыхъ, которыми богата область, суть слѣдующіе: руды мѣдныя, желѣзныя, серебро свинцовыя, розсыпное золото и каменный уголь. Но, къ сожалѣнію, частью причины экономическія, частью плохіе пути, соединяющіе мѣсторожденія съ населенными центрами, частью, наконецъ, малая доступность мѣсторожденій, являются причинами того, что мѣсторожденія эти вовсе почти не эксплуатируются.

Наибольшая эксплуатація падаетъ на добычу самоосадочной соли въ уѣздахъ: Чимкентскомъ, Аулиеатинскомъ, Перовскомъ, Казалинскомъ и частью въ Аму-Дарьинскомъ отдѣлѣ, являющейся крупными заработками для населенія.

За исключеніемъ двухъ озеръ Чимкентскаго уѣзда:— Карикенъ и Кукъ-Аликенъ и трехъ озеръ Аулиеатинскаго уѣзда:— Айнакенъ, Башнакенъ и Арыкъ-Балыкъ, представляющихъ казенно-оброчныя статьи горнаго вѣдомства, всѣ остальные многочисленныя селенія озера Сыръ-Дарьинской области находятся въ свободномъ пользованіи кочевого населенія, которое и извлекаетъ примитивнымъ способомъ соль для собственныхъ нуждъ.

Добыча соли изъ озеръ, сданныхъ въ аренду на 1905 и 1906 годы, представлена въ слѣдующей таблицѣ.



НАЗВАНІЕ ОЗЕРЪ.	1905 годъ.			1906 годъ.		
	Добы- то соли пуд.	На сумму.		Добы- то соли пуд.	На сумму.	
		Руб	К		Руб.	К
Айнакенъ . . . . .	50000	2000	—	53500	2140	—
Башнакенъ . . . . .	10500	315	—	11800	472	—
Арыкъ-Балыкъ . . . . .	Добычи не производилось вслѣд- ствіе затопленія прѣсной водой.					
Карикенъ . . . . .	89934	3597	36	70000	2100	—
Кукъ-Аликенъ . . . . .	60666	1819	98	90000	2700	—
Итого . . . . .	211100	7732	34	225300	7412	—

*Примѣчаніе.* Стоимость соли показана копьевая, а не рыночная.

Помимо добычи соли изъ сданныхъ въ аренду частнымъ лицамъ вышеупомянутыхъ озеръ населеніе производило таковую и изъ собственныхъ озеръ, причемъ добыча соли по отдѣльнымъ уѣздамъ и озерамъ представляются въ слѣдующемъ видѣ.

НАЗВАНІЕ УѢЗДОВЪ.	1905 годъ.			1906 годъ.		
	Добы- то соли пуд.	На сумму.		Добы- то соли пуд.	На сумму.	
		Руб	К		Руб.	К.
<b>Перовскій:</b>						
Озеро Касаръ . . . . .	4000	720	—	} Свѣдѣній не пред- ставлено.		
„ Араксъ . . . . .	2000	600	—			
Итого . . . . .	6000	1320	—			
<b>Казалинскій</b> . . . . .	Соль добывается, но не ука- зано количество добычи.					
<b>Аму-Дарьинскій отдѣлъ:</b>						
Озеро Сокъ-Куль . . . . .	5700	1140	—	5900	1180	—
„ Метекву . . . . .	7450	1639	—	8000	1840	—
Итого . . . . .	13150	2779	—	13900	3020	—

Полной картины добычи соли, за неимѣніемъ соответствующихъ свѣдѣній, къ сожалѣнію, представить нельзя.

Кромѣ соли въ области производится добыча извести. Такъ, въ мѣстности Карачикъ, Чимкентскаго уѣзда, въ 1905 г. было добыто извести 3500 пуд. на сумму 1400 руб.,

а въ 1906 г.—2500 пуд. на 1000 руб., въ Перовскомъ уѣздѣ, въ Джулекскомъ участкѣ, въ 1905 г. извести добыто 40,000 пуд. на 20,000 руб., за 1906 г. свѣдѣнія о добычѣ извести въ Перовскомъ уѣздѣ не имѣется. Въ Аму-Дарьинскомъ отдѣлѣ въ мѣстности Хякъ-Тау добыто извести въ 1905 г. 700 пуд. на 490 руб., а въ 1906 г.—800 пуд. на 560 руб.

Алебастръ добывается въ Ташкентскомъ, Чимкентскомъ и Перовскомъ уѣздахъ области.

Въ Ташкентскомъ уѣздѣ въ 1905 г. въ аулѣ Кенгай было добыто алебастра 6,200 батмановъ на 4,960 руб., въ 1906 г. — 6,400 пуд. на 5,760 руб. Въ Чимкентскомъ уѣздѣ, въ мѣстности Буръ-Тюбе—въ 1906 г. добыто 15,000 пуд. на 2,250 руб., а въ 1906 г. — 8,000 пуд. на 1,600 руб. Въ Перовскомъ уѣздѣ въ мѣстности Бійдай-Куль—въ 1905 г. добыто извести 2,000 пуд. на 600 руб. Свѣдѣній-же за 1906 г. не имѣется.

Переходя къ прочимъ полезнымъ ископаемымъ, необходимо замѣтить, что въ истекшихъ годахъ эксплуатація ихъ сводилась лишь къ добычѣ ограниченнаго количества каменнаго угля изъ Татариновской копи г. Монины, въ Чимкентскомъ уѣздѣ.

Въ 1905 г. копь эта дала 33,750 пуд. угля, на сумму 3,375 руб., а въ 1906 г.—32,100 пуд., на сумму 4,815 руб. Цѣна угля въ 1905 г. въ 10 коп., а въ 1906 г.—въ 15 коп. за пудъ показана на копи.

Что-же касается остальныхъ двухъ каменно-угольныхъ копей области—Карамкульской, находящейся въ Ташкентскомъ уѣздѣ, близъ Ходжакента, бывшей Мышенкова, нынѣ государственнаго банка, принадлежащей Савенкову, а также мѣдныхъ рудниковъ Ташкентскаго уѣзда: Карамкульскаго, Пскентскаго и Джуръ-Джуракскаго, бывш. Мышенкова, нынѣ государственнаго банка, и Акъ-Ташскаго, Кукъ-Ташскаго и Нау-Ашакскаго князя Лобанова-Ростовскаго, то работы на таковыхъ въ 1905 и 1906 гг. не производились.

Такимъ образомъ, горное дѣло въ Сыръ-Дарьинской

области находится, несмотря на колоссальныя богатства, скрытыя въ недрахъ ея, въ зачаточномъ состояніи. Однако, есть полное основаніе предполагать, что улучшение обще имперскихъ финансовъ, въ связи съ построенною уже Ташкентской жел. дорогой и возможнымъ осуществленіемъ постройки желѣзнодорожной линіи на Самирѣчье, окажутъ благотворное вліяніе на развитіе горнозаводскаго дѣла въ Сырѣ-Дарьинской области.

## Т О Р Г О В Л Я .

Торговля Сырь-Дарьинской области — внутренняя, внѣшняя и транзитная — почти не поддается изслѣдованію по недостатку точныхъ цифръ оборотовъ, что зависитъ отъ неимѣнія въ краѣ такихъ учреждений, которыя вѣдали бы торговою статистикою.

Собираніе всевозможныхъ статистическихъ свѣдѣній возложено на уѣздныхъ начальниковъ, а сими послѣдними возлагается на членовъ туземной администраціи, почему доставляемые ими цифры имѣютъ только приближительную и всегда малую вѣроятность, а особенно по торговой статистикѣ.

Преждѣ, когда въ краѣ дѣйствовала зякетная система, по которой взыскивалась  $\frac{1}{40}$  часть съ торговыхъ оборотовъ, свѣдѣнія о торговлѣ имѣли большую точность. Теперь же приходится удовлетворяться свѣдѣніями, доставляемыми администраціей и по возможности провѣрять ихъ сопоставленіемъ количества ввозимаго и вывозимаго грузовъ по Ташкентской и Средне-Азіатской жел. дор. Но и такое сопоставленіе не можетъ привести къ желательнымъ результатамъ въ виду того обстоятельства, что цифры ввоза и вывоза въ статистическихъ данныхъ желѣзныхъ дорогъ показываютъ вообще ввозъ не въ одну только Сырь-Дарьинскую область, равно какъ и вывозъ составляютъ продукты не только одной Сырь-Дарьинской области, а почти всего края.

Съ проведеніемъ и началомъ эксплуатаціи Ташкентской жел. дороги торговые обороты области увеличились, т. к. разстояніе между торговыми центрами Европейской Россіи и областью значительно сократилось, что дало воз-

возможность легче и дешевле сбывать туда всѣ мѣстные какъ продукты скотоводства, такъ земледѣлія и плодоводства.

Судя по абсолютной цифрѣ ввоза и вывоза разнаго рода грузовъ, видно, что въ теченіе минувшаго 1906 года только на ст. Ташкентъ прибыло разныхъ грузовъ до 10 милліоновъ пудовъ (9.995,198 п.), изъ которыхъ 3.169,324 п. прибыло по Средне-Азіатской жел. дор., 2.972,671 п. на ст. Ташкентъ, Ташкентской жел. дор. до перехода ея въ эксплуатацію Ташкентской жел. дор. (съ 1 января и по 22 іюля 1906 г. ст. Ташкентъ находилась въ эксплуатаціи Средне-Азіатской жел. дор. за каковой періодъ и прибыло 2.972,671 п.). Съ переходомъ ст. Ташкентъ въ эксплуатацію Ташкентской жел. дор. (съ 22 іюля 1906 г.) на эту послѣднюю прибыло до конца 1906 г. всего 3.853,293 пуд. разнаго рода товаровъ.

Количество прибывшихъ и отправленныхъ грузовъ со ст. Ташкентъ за 1905 и 1906 гг. видно изъ слѣдующихъ данныхъ.

	Въ 1906 г.	Въ 1905 г.
Всего прибыло грузовъ . . . . .	99.95198 пуд.	5729147 пуд.
Въ томъ числѣ прибыло по направ- ленію отъ Красноводска . . . . .	2108964 „	4755383 „
„ Андижана . . . . .	3559281 „	973764 „
„ Оренбурга . . . . .	3853293 „	—
Всего отправлено грузовъ . . . . .	7608017 „	2485315 „
Въ томъ числѣ отправлено по на- правленію къ Красноводску . . . . .	1101779 „	849243 „
„ Андижану . . . . .	3616268 „	1543498 „
„ Оренбургу . . . . .	2537943 „	—

Изъ этихъ данныхъ видно, что съ начала эксплуатаціи Ташкентской жел. дор. масса груза, преимущественно, конечно, хлопка, прибыло на ст. Ташкентъ изъ Ферганы (болѣе 3<sup>1</sup>/<sub>2</sub> мил. пуд.) для дальнѣйшаго его слѣдованія въ Европ. Россію. Въ 1905 г. въ Ташкентъ изъ Ферганы было ввезено всего около 1 милліона разныхъ товаровъ, которые пошли для мѣстныхъ нуждъ, а частью въ Семирѣчье.

Въ 1906 г. болѣе 2,5 милл. пудовъ составилъ грузъ переходящій. Равно какъ и отправленіе въ Фергану съ 1905 г. увеличилось больше чѣмъ въ два раза, что является слѣдствіемъ направленія грузовъ въ Фергану изъ Европейской Россіи черезъ ст. Ташкентъ.

По направленію къ Красноводску (въ Самаркандскую и Закаспійскую области) ввозъ черезъ ст. Ташкентъ увеличился почти въ 1½ раза и, наоборотъ,—сократился больше чѣмъ въ два раза привозъ въ Ташкентъ грузовъ по направленію отъ Красноводска (въ томъ числѣ изъ Самаркандской и Закаспійской областей).

Изъ числа прибывшаго, а равно и отправленнаго товара не малая доля падала и на Семирѣченскую область, учеть каковыя данныя положительно не представляется никакой возможности за неимѣніемъ не только какихъ-либо, но за полнымъ отсутствіемъ соотвѣтствующихъ свѣдѣній. Изъ числа общаго ввоза разныхъ грузовъ на ст. Ташкентъ только около 1/3 остается для населенія Сыръ-Дарьинской области и около 1/4 всѣхъ отправляемыхъ со ст. Ташкентъ грузовъ принадлежитъ Сыръ-Дарьинской области, остальной какъ ввозъ (2/3), такъ и вывозъ (3/4) приходятся на долю прочихъ областей края вмѣстѣ съ Семирѣченской и Закаспійской областями, составляя, такимъ образомъ, переходящій грузъ.

Нижеприводимая таблица показываетъ какъ абсолютную цифру ввоза и вывоза товаровъ, такъ и ихъ приблизительную стоимость по каждому уѣзду области въ отдѣльности и по г. Ташкенту.

Названіе уѣздовъ и городовъ.	Ввезено товаровъ.		Вывезено товаровъ.	
	Колич. пудовъ.	На сумму.	Колич. пудовъ.	На сумму.
Г. Ташкентъ . . . . .	2585662	29575000	707080	4015250
Ташкентскій . . . . .	21155	317050	233923	1816580
Чимкентскій . . . . .	259160	3232450	240130	1730940

Названіе уѣздовъ и городовъ.	Ввезено товаровъ.		Вывезено товаровъ.	
	Колич. пудовъ.	На сумму.	Колич. пудовъ.	На сумму.
Ауліеатинскій . .	224176	2475425	296864	1038068
Перовскій . .	344078	2235000	142670	612370
Казалинскій . .	177710	1433285	194650	639370
Аму-Дар. отдѣль .	115475	1219070	70572	218715
В с е г о .	3727416	40487230	1885889	10071293

Такимъ образомъ, какъ видно изъ приведенной таблицы, ввозъ по количеству превосходитъ вывозъ въ два раза, а по цѣнности—въ четыре раза. Изъ 3727416 пуд. товара, ввезеннаго въ Сыръ-Дарьинскую область, 78975 пуд., на сумму 506430 руб., было ввезено изъ Сибири и 26965 п. на 291305 руб. изъ сосѣднихъ государствъ области. Изъ 1885889 пуд., вывезенныхъ изъ Сыръ-Дарьинской области, 39941 пуд. на 300320 руб. было вывезено въ Сибирь и 42092 пуд. на 98430 руб.—въ сосѣднія государства, а все остальное количество—въ Европейскую Россію.

Изъ ввозимыхъ товаровъ первое мѣсто принадлежитъ мануфактурѣ, которой было ввезено около 500,000 пуд., на сумму до 15 милліоновъ руб., галантерейному и бакалейному товарамъ, желѣзу, стали, чугуну, мѣди и издѣлій изъ нихъ, чаю, сахару, керосину, обуви и проч. продуктамъ, нуждающимся въ фабрично-заводской обработкѣ.

Вывозъ почти исключительно составляютъ мѣстные сырые продукты скотоводства, а также земледѣлія (хлопокъ) плодоводства и рыболовства.

Изъ всѣхъ уѣздовъ области Ташкентскій уѣздъ, кромѣ города Ташкента, въ 1906 г. далъ наибольшее количество вывоза, который составилъ, главнымъ образомъ, хлопокъ, рисъ и пшеница, а также и продукты скотоводства и плодоводства. Количество ввезенныхъ товаровъ по Ташкентскому уѣзду показано въ очень незначительномъ размѣрѣ, сравнительно съ другими уѣздами, что просто объясняется тѣмъ, что всякій нужный для населенія Таш-

кентскаго уѣзда товаръ пріобрѣтается имъ непосредственно на рынкахъ г. Ташкента, находящагося въ центрѣ уѣзда. Второе мѣсто по цѣнности вывоза и первое по ввозу занимаетъ Чимкентскій уѣздъ, за нимъ слѣдуетъ Аулиеатинскій уѣздъ, затѣмъ Перовскій, Казалинскій уѣзды и, наконецъ, Аму-Дарьинскій отдѣлъ. Такимъ образомъ самое послѣднее мѣсто какъ по ввозу, такъ и по вывозу занимаетъ Аму-Дарьинскій отдѣлъ, что объясняется его изолированностью и отсутствіемъ удобныхъ путей сообщенія, въ особенности жел. дор. Это послѣднее обстоятельство печально отражается на торговлѣ отдѣла, такъ какъ вслѣдствіе отдаленности и отсутствія дорогъ, товаръ идетъ или по р. Аму-Дарьѣ до г. Чарджуя и далѣе по желѣзной дорогѣ или вычнымъ способомъ на верблюдахъ, что значительно повышаетъ фрахтъ, что въ свою очередь отражается на стоимости товара.

Кромѣ ввозной и вывозной торговли существуетъ въ широкихъ размѣрахъ и мѣстная торговля между туземцами, выражающаяся обмѣномъ скота, продуктовъ скотоводства и земледѣлія.

Учесть торговлю продуктами земледѣлія не представляется никакой возможности, за неимѣніемъ къ тому данныхъ. Что-же касается торговли скотомъ и его продуктами, то, какъ видно изъ приложенной въ концѣ обзора (см. XVI—XVII) вѣдомости о числѣ проданнаго скота, торговля скотомъ достигла въ 1906 г. 8421 тыс. р. Кромѣ того, на Аулиеатинской ярмаркѣ, продолжающейся въ теченіе всего мая мѣсяца, было продано разнаго скота на сумму 2775 тыс. руб. Львиная доля проданнаго скота на Аулиеатинской ярмаркѣ пала на барановъ 2—3 лѣтъ, каковыхъ было продано 260300 головъ на сумму 2316 тыс. руб.

На эту ярмарку пригоняютъ скотъ изъ Семирѣченской области и изъ Аулиеатинскаго и Чимкентскаго уѣздовъ.

Продуктовъ скотоводства (овчинъ, шкуръ, шерсти волоса, пуха, кошемъ, каповъ и аркановъ) было продано на этой ярмаркѣ на сумму до 50,000 руб.



За послѣдніе два года обороты Аулиеатинской ярмарки удвоились, что указываетъ на прогрессивный ростъ торговли названной ярмарки.

Такимъ образомъ весь торговый оборотъ области достигаетъ до 63 милліоновъ рублей, считая ввозъ въ суммѣ 40,5 мил. руб., вывозъ—10 мил., и внутренняя торговля—до 12,5 мил. руб., въ томъ числѣ скотомъ—8,5 мил., Аулиеатинская ярмарка—до 3 мил. руб. и торговля рыбой—до 1 милліона рублей.

Въ концѣ обзора помѣщены болѣе или менѣе вѣрныя свѣдѣнія объ оборотахъ Аулиеатинской ярмарки въ 1906 г. и данныя о ввозѣ товаровъ изъ Европейской Россіи, Сибири и сосѣднихъ государствъ и вывозѣ ихъ изъ Сыр-Дарьинской области съ подраздѣленіемъ товаровъ по ихъ видамъ въ пудахъ и рубляхъ по каждому уѣзду въ отдельности.

Въ 1906 г. Туркестанской Казенной Палатой было выдано купеческихъ свидѣтельствъ 1-й гильдіи всего 16 (13 въ г. Ташкентѣ и 3 въ г. Казалинскѣ), а второй—96 (въ томъ числѣ въ г. Ташкентѣ 60).

Для торговыхъ предпріятій было выдано, какъ видно изъ приводимой ниже таблицы, всего свидѣтельствъ всѣхъ 5 разрядовъ 12,147 годовыхъ и 1,337 полугодовыхъ и 1,527 бесплатныхъ промысловыхъ билетовъ.

Какихъ разрядовъ свидѣтельства.	Число свидѣтельствъ.				Сумма основнаго налога.	Число бесплатныхъ промысловыхъ билетовъ на складочныя помѣщенія.
	На торговыя предпріятія.		На складочныя мѣста.			
	Годовыхъ.	Полугодовыхъ.	Годовыхъ.	Полугодовыхъ.	Въ рубляхъ.	
I	33	—	1	—	16530	24
	(33)*	—	(1)	—	(15030)	(22)
II	656	38	2	—	54105	335
	(397)	(19)	(2)	—	(40680)	(233)

\*] Въ скобки взяты цифры, показывающія какъ число взятыхъ свидѣтельствъ, такъ и пр. свѣдѣнія по г. Ташкенту.

Какихъ разрядовъ свидѣтельства.	Число свидѣтельствъ.				Сумма основнаго налога.	Число безплатныхъ промысловыхъ билетовъ на складочныя помѣщенія.
	На торговыя предпріятія.		На складочныя мѣста.			
	Годовыхъ.	Полугодовыхъ.	Годовыхъ.	Полугодовыхъ.	Въ рубляхъ.	
III	5634 (1848)	544 (162)	3 (1)	—	78356 (38582)	1169 (530)
IV	5815 (2212)	749 (176)	—	—	33982 (18464)	—
Итого	12138 (4497)	1331 (357)	6 (4)	—	182973 (112756)	1528 (785)

Свидѣтельствъ V разряда на развозочный торгъ было взято 4 годовыхъ и 4 полугодовыхъ, на разносочный торгъ — 5 годовыхъ и 2 полугодовыхъ, за этого разряда свидѣтельства уплачено всего 156 руб. основнаго налога.

Число выбираемыхъ свидѣтельствъ для торговыхъ предпріятій осталось почти безъ измѣненія за послѣдніе два года. Такъ, въ 1904 г. сумма основнаго налога за выданныя свидѣтельства всѣхъ пяти разрядовъ равнялась 185731 руб., т. е. почти одинакова съ 1906 г.

Таково въ краткихъ чертахъ положеніе торговли Сыръ-Дарьинской области за 1906 г., цифровыя данныя о которой, приложенныя въ концѣ обзора, до извѣстной степени могутъ служить показателемъ ввоза и вывоза товаровъ.

## **ФАБРИЧНО-ЗАВОДСКАЯ ПРОМЫШЛЕННОСТЬ И МЕЛКІЕ ПРОМЫСЛЫ.**

Несмотря на то, что въ области имѣется много видовъ разныхъ сырыхъ продуктовъ какъ растительнаго, такъ и ископаемаго царствъ, фабрично-заводская промышленность находится еще въ первой стадіи своего развитія.

Кочевой бытъ большей половины населенія области не благопріятствуетъ развитію промышленности обрабатывающей, а потому кочевники преимущественно добываютъ сырье; выдѣлываемые же изъ него предметы немногочислены и не высокаго достоинства. Осѣдлое населеніе, жившее въ теченіе вѣковъ подъ гнетомъ кочевого, вдали отъ богатыхъ центровъ промышленности и торговли, не могло развить техническихъ производствъ, несмотря на преимущество своего быта, на присущія этому населенію способности и обладаніе такими сырыми продуктами, каковы: хлопокъ, кожа, шелкъ и пр. Вся дѣятельность осѣдлаго населенія ограничивалась мелкимъ кустарнымъ промысломъ и отпускомъ въ сосѣднія страны или чистаго сырья, или полуобработанныхъ продуктовъ, и даже теперь, когда въ извѣстной мѣрѣ устранены тѣ или другія неблагопріятныя для мѣстной промышленности условія, туземная промышленность ограничивается самыми примитивными способами и приѣмами обработки, передаваемыми наследственно отъ отца къ сыну, отъ мастера къ ученику почти безъ какихъ-либо прогрессивныхъ измѣненій. Рутинна въ приѣмахъ и несовершенство инструментовъ и орудій, требующихъ массу непроизводительной затраты труда и времени вліяютъ на низкое качество произведе-

ній, которыя не выдерживаютъ никакой конкуренціи съ привозными изъ внутренней Россіи и другихъ Европейскихъ странъ товарами.

Помимо того, не малымъ тормозомъ развитія въ области фабрично-заводской промышленности является отдаленность ея отъ центра Россіи, низкое развитіе мѣстнаго населенія и особенно отсутствіе мало-мальски удобныхъ и дешевыхъ путей сообщенія, благодаря чему капиталисты воздерживаются вкладывать свои капиталы для обработки и эксплуатаціи мѣстныхъ естественныхъ богатствъ области. Въ этомъ отрицательномъ смыслѣ несомнѣнно повліяло и наступившее въ Россіи неустойчивое и тревожное время.

Все, что до сего времени сдѣлано въ области для поднятія уровня промышленности обрабатывающей и эксплуатаціи естественныхъ богатствъ, сдѣлано и продолжаетъ дѣлаться Русскимъ Правительствомъ и нѣкоторыми русскими предпринимателями. Они ввели улучшенные сорта хлопка, винограда и проч., устроили винодѣліе и винокурение, положили начало горно-заводской промышленности, рыболовству, пчеловодству, улучшенныхъ сортовъ кожъ и т. д. Также благодаря русскимъ, улучшились очень многія техническія производства у туземцевъ; появились мастера—каменщики, штукатуры, лѣпщики, столяры, плотники, кузнецы и др. ремесленники, которые въ послѣднее время стали даже успѣшно конкурировать съ опытными русскими мастерами, чему не мало способствуетъ и то обстоятельство, что для туземца-мастера при неприхотливомъ образѣ жизни опредѣленная цѣна является вполне достаточной, между тѣмъ, какъ для русскаго рабочаго она уже представляется низкой.

Недостатокъ и неточность свѣдѣній не даютъ возможности нарисовать вполне ясную картину областной промышленности и иллюстрировать ее правильными цифрами. Въ опредѣленіи цифръ стоимости нѣкоторыхъ производствъ приходится руководствоваться только общими соображеніями и оцѣнивать съ возможною ошибкою въ

25% въ ту или другую сторону. Болѣе или менѣе вѣрныя цифры администрація имѣетъ только по промысламъ, находящимся въ русскихъ рукахъ и по русскимъ фабрикамъ и заводамъ, т. к. хозяева ихъ, имѣя болѣе или менѣе крупныя обороты, ведутъ книги для записи количества и стоимости вырабатываемыхъ продуктовъ. Что же касается туземной обрабатывающей промышленности, то о размѣрѣ ея администрація можетъ собрать только цифры приблизительныя, по недостаточной опытности и такого рода статистикѣ и громадному количеству работы, вызываемой требованіями своей службы.

Гдѣ кончается кустарный промыселъ, и начинается фабрично-заводская промышленность—сказать трудно, такъ какъ малые размѣры по обработкѣ и числу рабочихъ въ заведеніяхъ, причисленныхъ къ фабрично-заводской промышленности официальной статистикой, свободно могутъ именоваться кустарнымъ промысломъ. Если считать фабрикой или заводомъ по минимальному числу рабочихъ и производительности заведенія, претендующаго на званіе фабрики или завода, то таковыя ограничиваются только хлопкоочистительными, пивоваренными, водочными, винокурными, сахарнымъ и проч., отнесенными къ разряду заводовъ, какъ то показано въ нижеприведенной вѣдомости о фабрикахъ и заводахъ, общій итогъ производительности которыхъ выразился суммой въ 8025600 р. при 1167 разныхъ наименованій заведеній съ 4096 рабочими, при заработкѣ ихъ въ 828570 руб. Въ этотъ итогъ вошли даже такія заведенія, какъ хлѣбныя мельницы и маслобойни съ числомъ заведеній первыхъ—626 при 853 рабочихъ и вторыхъ—282 при 156 рабочихъ.

Къ числу единичныхъ заводовъ въ области являются Каунчинскій сахарный заводъ, расположенный въ 25 верстахъ отъ города Ташкента и въ городѣ Чимкентѣ сантонинный заводъ, вырабатывающій изъ произрастающей въ Чимкентскомъ уѣздѣ особаго рода полыньи—дармены (*artemisia contra*), медицинскій препаратъ—сантонинъ.

Каунчинскій сахарный заводъ въ 1906 году, являю-

щимся третьимъ со времени его функционированія, при 240 рабочихъ, заработавшихъ 36,800 руб., выпустилъ сахарнаго песку, разошедшагося между прочимъ въ Туркестанскомъ краѣ, на 938<sup>1</sup>/<sub>2</sub> тысячъ руб. Производительность же сантониннаго завода въ 1906 году выразилась суммой въ 131 тысячу рублей, при чемъ на немъ работало 48 человекъ рабочихъ, выработавшихъ 11 тысячъ руб.

Число свидѣтельствъ, взятыхъ въ 1906 г. для промышленныхъ предпріятій, видно изъ слѣдующей таблицы.

Свидѣтельствъ.	Ташкентъ кл. мѣст. II	Ташкент- скій уѣз. кл. мѣст. IV*	Чимкентъ.	Аулиеата.	Перовскъ.	Казалинскъ	Петро-Алек- сандровскъ.	Всего.
I разряда	—	—	—	—	—	—	—	—
II «	—	—	—	—	—	—	—	—
III «	1	—	—	—	—	—	—	1
IV «	10	—	1	—	—	—	1	12
V «	21	—	1	2	—	—	2	26
VI «	18	—	—	—	1	1	3	23
VII «	29	2	18	60	1	1	7	118
VIII «	184	100	64	94	13	4	5	470

Одно свидѣтельство III разряда дало 500 руб. основного налога, 38 свидѣт. IV и V разрядовъ—2975 руб. и 611 свидѣт. VI, VII и VIII разрядовъ—2357 руб. 50 коп

Число свидѣтельствъ, взятыхъ въ 1906 г. для личныхъ промысловыхъ занятій, видно изъ слѣдующей таблицы.

Свидѣтельствъ.	Ташкентъ.	Ташкент- скій уѣздъ.	Чимкентъ.	Аулиеата.	Перовскъ.	Казалинскъ	Петро-Алек- сандровскъ.	Итого.
II разряда	—	—	—	—	—	—	—	—
III «	—	—	—	—	—	—	—	—
IV «	29	1	27	7	1	1	3	68

\*] Всѣ остальные города области отнесены къ IV классу мѣстности.

Свидѣтель- ства.	Ташкентъ.	Ташкент- скій уѣздъ.	Чимкентъ.	Аулиеата.	Перовскъ.	Казалинскъ	Петро-Алек- сандровскъ.	И т о г о.
V разряда (приказч. I кл.)	527	134	64	81	124	134	32	1096
VI разряда (коммивояж.)	8	—	—	—	—	—	—	8
VII разряда (приказч. II кл.)	453	—	26	15	17	7	7	525

Сумма основного налога за всѣ 68 свидѣтельствъ IV разряда равна 860 руб., 1096 свидѣтельствъ V разряда (приказчики 1-го класса) дали основного налога 10181 руб. 50 к., 8 свидѣтельствъ VI разряда—122 руб. и за 525 свидѣтельствъ VIII разряда—2639 руб.

Нижеприведенная таблица показываетъ число заведеній, рабочихъ въ нихъ, ихъ заработокъ и сумму производительности какъ по каждому виду производства, такъ и въ общемъ итогѣ по области.

Итогъ показываетъ, что вся фабрично-заводская промышленность въ Сыръ-Дарьинской области, считая въ томъ числѣ и мелкіе промыслы городского и сельскаго населенія, выразились за 1906 годъ суммой въ 13551820 руб. Число разнаго рода фабрично-заводскихъ заведеній достигло 4540 при 26120 рабочихъ съ заработкомъ ихъ въ 5106200 руб.







## Отдѣлъ II.

### Подати и повинности.

#### Окладные сборы.

Въ Сыръ-Дарьинской области существуютъ слѣдующіе окладные сборы: кибиточная подать, поземельная подать, государственный поземельный налогъ, земскій сборъ и доходы съ оброчныхъ статей.

Кочевое населеніе облагается въ доходъ казны кибиточной податю въ размѣрѣ 4 руб. съ кибитки и всякаго замѣняющаго ее помѣщенія для жилья (юрты, дома, сакли, землянки и т. п.).

Земли какъ населенныя, такъ и ненаселенныя, принадлежащія частнымъ лицамъ, обществамъ и установленіямъ или состоящія только въ постоянномъ ихъ владѣніи, пользованіи и распоряженіи, облагаются въ доходъ казны государственнымъ налогомъ.

Крестьяне русскихъ селеній области платятъ оброчную подать и земскіе сборы.

Въ 1906 г. было опредѣлено по окладу съ туземнаго населенія всего 2.259,175 руб. 67 коп. разныхъ сборовъ, а къ 1 января 1907 г. въ казначейства поступило всего 1.751,113 руб. 26 коп., такимъ образомъ за населеніемъ оставалось 508,062 руб. 41 коп. Вся эта недоимка почти цѣликомъ числится за населеніемъ Ташкентскаго уѣзда, накопившаго такую сумму еще съ 1892 г., когда населеніе страдало отъ маляріи и нашествія саранчи. Въ послѣдніе годы экономическое положеніе населенія области вообще, и Ташкентскаго уѣзда, въ частности, значительно поправилось. Это видно изъ того, что почти по всѣмъ уѣздамъ и отдѣлу области подати оклада 1906 г. поступили исправно къ сроку, т. е. къ 1-му января 1907 г. Только за на-

селеніемъ Ташкентскаго уѣзда и частью Перовскаго числились небольшіе остатки, которые вскорѣ и поступили въ казначейства. Изъ остальныхъ уѣздовъ, кромѣ Ташкентскаго, только по Аулиеатинскому числилось недоимки кибиточной подати прежнихъ лѣтъ въ размѣрѣ 9099 руб. 58 коп., каковыя и были внесены въ 1906 г.

Суммы всѣхъ окладныхъ сборовъ, причитавшихся съ туземнаго населенія въ 1906 г., ихъ поступленіе въ казначейства и остатокъ за населеніемъ къ 1 января 1907 г. видны изъ нижеприводимой таблицы.

Наименованіе сборовъ.	Опредѣлено по окладу 1906 г.		Поступило въ казначейства къ 1 января 1907 г.		Остается.	
	Руб.	К.	Руб.	К.	Руб.	К.
<b>По Ташкентскому уѣзду:</b>						
<i>Государств. позем. налога:</i>						
Оклада 1906 г.	534977	40	480370	94	54606	46
Недоимки прежн. лѣтъ .	458803	1	24671	8	434131	93
Кибиточной подати	7552	—	7552	—	—	—
Недоимки прежн. лѣтъ .	109	—	109	—	—	—
<b>Земскаго сбора:</b>						
Оклада 1906 г.	67746	82	64839	6	2907	76
Недоимки прежн. лѣтъ .	13969	77	1294	81	12674	96
<b>Итого</b>	<b>1083158</b>	<b>—</b>	<b>578836</b>	<b>89</b>	<b>504321</b>	<b>11</b>
<b>По Чимкентскому уѣзду:</b>						
Кибиточной подати	169280	—	169280	—	—	—
Поземельной „	41515	—	41515	—	—	—
Земскаго сбора	107014	—	107014	—	—	—
<b>Итого</b>	<b>317809</b>	<b>—</b>	<b>317809</b>	<b>—</b>	<b>—</b>	<b>—</b>
<b>По Аулиеатинскому уѣзду:</b>						
Кибиточной подати	177776	—	177776	—	—	—
Недоимокъ	9099	58	9099	58	—	—
Поземельной подати	1755	93	1755	93	—	—
Земскаго сбора	120465	45	120465	45	—	—
<b>Итого</b>	<b>309096</b>	<b>96</b>	<b>309096</b>	<b>96</b>	<b>—</b>	<b>—</b>

Наименованіе сборовъ.	Опредѣлено по окладу 1906 г.		Поступило въ казначейства къ 1 января 1907 г.		Остается.	
	Руб.	К.	Руб.	К.	Руб.	К.
<b>По Перовскому уѣзду:</b>						
Кибиточной подати .	103709	—	103709	—	—	—
Земскаго сбора .	34801	16	32643	—	2157	17
И т о г о	138510	16	136352	—	2157	17
<b>По Назалинскому уѣзду:</b>						
Кибиточной подати .	122824	—	122824	—	—	—
Земскаго сбора .	29441	75	29441	75	—	—
И т о г о	152265	75	152265	75	—	—
<b>По Аму-Дарьинскому отдѣлу:</b>						
Кибиточной подати .	102508	—	102508	—	—	—
Поземельной „ .	43361	64	43361	64	—	—
Земскаго сбора .	91566	96	91566	96	—	—
И т о г о	237436	60	237436	60	—	—
<b>По г. Ташкенту:</b>						
Земскій сборъ (съ недвижим. имущ.) .	19148	—	19148	—	—	—
Недоимка прежн. лѣтъ .	167	65	167	65	—	—
Позем. подать окладовъ преж. лѣтъ и 1904 г.	1584	13	—	—	1584	13
И т о г о	20899	78	19315	65	1584	13
<b>Всего по области:</b>						
<i>Государств. позем. налога:</i>						
Оклада 1906 г. . . . .	534977	40	480370	94	54606	46
Недоимки прежн. лѣтъ .	458803	1	24671	8	434131	93
<b>Поземельной подати:</b>						
Оклада 1906 г. . . . .	86632	57	86632	57	—	—
Недоимки прежн. лѣтъ .	1584	13	—	—	1584	13
<b>Кибиточной подати:</b>						
Оклада 1906 г. . . . .	683649	—	683649	—	—	—
Недоимки прежн. лѣтъ .	9208	—	9208	—	—	—

Наименованіе сборовъ.	Опредѣлено по окладу 1906 г.		Поступило въ казначейства къ 1 января 1907 г.		Остается.	
	Руб.	К.	Руб.	К.	Руб.	К.
<b>Земскаго сбора:</b>						
Оклада 1906 г. . . . .	470184	14	465119	21	5064	93
Недоимки прежн. лѣтъ . . . . .	14137	42	1462	46	12674	96
<b>В с е г о . . . . .</b>	<b>2259175</b>	<b>67</b>	<b>1751113</b>	<b>26</b>	<b>508062</b>	<b>41</b>

Нижеприводимая таблица показываетъ окладъ 1906 г. русскихъ селеній области оброчной податью и земскимъ сборомъ, ихъ поступленіе и поступленіе недоимокъ прежнихъ лѣтъ и недоимку къ 1-му января 1907 г.

Наименованіе сборовъ.	Опредѣлено по окладу 1906 г.		Поступило въ казначейства въ теченіе 1906 г.		Осталось къ 1 января 1907 г.	
	Руб.	К.	Руб.	К.	Руб.	К.
<b>Ташкентскій уѣздъ:</b>						
Оброч. подати оклад. 1906 г.	4937	82	3937	99	999	83
Недоимки прежнихъ лѣтъ . . . . .	488	99	437	54	51	39
Земскаго сбора оклад. 1906 г.	635	21	635	21	—	—
Недоимки прежнихъ лѣтъ . . . . .	48	28	46	78	1	50
<b>И т о г о . . . . .</b>	<b>6110</b>	<b>24</b>	<b>5057</b>	<b>52</b>	<b>1052</b>	<b>72</b>
<b>Чимкентскій уѣздъ:</b>						
Оброч. подати оклад. 1906 г.	8154	83	5014	27	3140	56
Недоимки прежнихъ лѣтъ . . . . .	7449	66	5314	16	2135	80
Земскаго сбора оклад. 1906 г.	5135	64	2995	2	2140	92
Недоимки прежнихъ лѣтъ . . . . .	10000	66	3264	59	6736	7
<b>И т о г о . . . . .</b>	<b>30741</b>	<b>9</b>	<b>16588</b>	<b>4</b>	<b>14153</b>	<b>5</b>
<b>Аулиеатинскій уѣздъ:</b>						
Оброч. подати оклад. 1906 г.	12837	69	12837	69	—	—
Недоимки прежнихъ лѣтъ . . . . .	—	—	—	—	—	—
Земскаго сбора оклад. 1906 г.	8739	87	8739	87	—	—
Недоимки прежнихъ лѣтъ . . . . .	—	—	—	—	—	—
<b>И т о г о . . . . .</b>	<b>21577</b>	<b>56</b>	<b>21577</b>	<b>56</b>	—	—

Наименованіе сборовъ.	Опредѣлено по окладу 1906 г.		Поступило въ казначейства въ теченіе 1906 г.		Осталось къ 1 января 1907 г.	
	Руб.	К.	Руб.	К.	Руб.	К.
<b>Перовскій уездъ:</b>						
Оброч. подати оклад. 1906 г.	511	93	39	90	472	3
Недоимки прежнихъ лѣтъ	429	66	—	—	429	66
Земскаго сбора оклад. 1906 г.	362	4	—	—	362	4
Недоимки прежнихъ лѣтъ	831	79	—	—	831	79
<b>Итого . . . .</b>	<b>2135</b>	<b>42</b>	<b>39</b>	<b>90</b>	<b>2095</b>	<b>52</b>
<b>А всего . . . .</b>	<b>60564</b>	<b>31</b>	<b>43263</b>	<b>2</b>	<b>17301</b>	<b>29</b>

Какъ видно изъ этой таблицы, подати неисправно поступали по русскимъ селамъ Чимкентскаго и Перовскаго уѣздовъ, что объясняется отчасти неправильно произведенной раскладкой и частью вслѣдствіе несвоевременно принятыхъ мѣръ ко взысканію податей.

Нижеприводимая таблица показываетъ количество земскихъ сборовъ, поступившихъ въ казначейства Сырь-Дарьинской области въ теченіе 1906 г.

Изъ общей суммы поступления 665630 руб. 35 коп. большая половина падаетъ на сборъ съ кочевого населенія и около 20%—съ осѣдлаго населенія области.

№№ по порядку.	НАИМЕНОВАНИЕ СБОРОВЪ.	Поступило земскаго сбора по Сырь-Дарьинской области за 1906 годъ.
1	Сборъ съ осѣдлаго населенія . . . . .	126540 69
2	Сборъ съ русскихъ поселенцевъ, обложенныхъ оброчною податью . . . . .	13519 61
3	Сборъ съ недвижимыхъ имуществъ, находящихся въ чертѣ городовъ . . . . .	74017 85
4	Сборъ съ кочевого населенія . . . . .	342241 93

№№ по порядку.	НАИМЕНОВАНИЕ СБОРОВЪ.	Поступило зем- скаго сбора по Сырѣ .ларьин- ской области за 1906 годъ
5	На образованіе продовольственныхъ ка- питаловъ:	
	съ осѣдлаго населенія . . . . .	2654 43
	съ кочевого населенія . . . . .	4760 33
6	Съ казенныхъ оброчныхъ статей и лѣсовъ размѣръ 2 <sup>0</sup> / <sub>0</sub> съ валовой ихъ доходности	3937 —
7	Съ фабричныхъ и заводскихъ помѣщеній 2 <sup>0</sup> / <sub>0</sub> . . . . .	27406 9
8	Съ питейныхъ патентовъ . . . . .	13959 38
9	Съ промысловыхъ свидѣтельствъ . . . . .	24171 55
10	Пособія изъ особаго капитала на устрой- ство мѣстъ заключенія . . . . .	204 32
11	Судебныя пошлины . . . . .	20897 65
12	Пособіе изъ суммъ Государственнаго Казна- чейства на содержаніе врачебной части	766 68
13	Плата за леченіе мѣстныхъ жителей въ ле- чебныхъ заведеніяхъ . . . . .	65 36
14	Плата за медикаменты . . . . .	— 89
15	Случайныя поступления доходовъ, смѣтою непредусмотрѣнныхъ . . . . .	8586 59
16	Ожидаемое поступленіе съ мирового судьи Перовскаго уѣзда за занимаемое имъ земское зданіе для помѣщенія камеры	350 —
17	Проценты съ 150300 руб., обращенныхъ въ 4 <sup>0</sup> / <sub>0</sub> закладные листы Государственнаго Дворянскаго земельн. банка изъ свобод. остатковъ, состоящ. на особомъ учетѣ	950 —
18	Ожидаемое поступленіе на возмѣщеніе поза- имствованныхъ изъ запаснаго фонда земской смѣты Туркестанскаго края	

№№ по порядку.	НАИМЕНОВАНИЕ СБОРОВЪ.	Поступило зем- скаго сбора по Сырь - Дарьин- ской области за 1906 годъ.	
	1896 года 5000 руб. на постройку по- мѣщенія для астрофизика Ташкент- ской физической обсерваторіи . . .	600	—
	<b>В с е г о . . . . .</b>	<b>665630</b>	<b>35</b>



## О Б Р О Ч Н Ы Я С Т А Т Ь И.

Въ 1906 г. въ Сыръ-Дарьинской области имѣлось 27 разнаго рода казенно-оброчныхъ статей, давшихъ 27841 руб. 50 коп. дохода. Около половины этого дохода дали 20 казенно-оброчныхъ статей Ташкентскаго уѣзда, немного болѣе  $\frac{1}{3}$  всего дохода поступило въ пользу казны за сдачу въ аренду 6 оброчныхъ статей, изъ которыхъ 9 паромныхъ переправъ на р. Аму-Дарьѣ и составили почти весь доходъ (9510 р. 50 к.). Въ Чимкентскомъ уѣздѣ сдавались въ аренду тремъ предпринимателямъ заросли цитварной полыни на 4 участкахъ, размѣръ которыхъ неизвѣстенъ.

Количество дохода съ казенно-оброчныхъ статей, поступившаго въ 1906 г. въ пользу казны, видно изъ слѣдующей таблицы.

№№ по порядку.	Названіе оброчныхъ статей.	Площадь земли.		Годовая доходность.	
		Десятинъ.	Кв. саж.	Рубли.	К.
<b>Ташкентскій уѣздъ:</b>					
1	Капланбекъ . . . . .	2602	500	5500	—
2	Джеты-Загара . . . . .	4500	—	1450	—
3	Шурали-Сай . . . . .	250	—	125	—
4	Залежи алебастра . . . . .	124	1164	2364	—
5	Каменоломни . . . . .	?	—	350	—
6	Кошъ-Тепе, Мити-Дувана . . . . .	147	1520	160	—
7	Байхасаново . . . . .	6	1540	бездоходн.	

8	Ур. Кефиръ-Зада . . . . .	1000	—	1000	—
9	Джери . . . . .	1500	—	500	—
	<b>Бывшія почтовыя станціи:</b>				
10	Ташкентская . . . . .	—	900	1080	—
11	Чиназская . . . . .	—	1000	бездоходн.	
12	Ніазбашъ I . . . . .	—	400	бездоходн.	
13	Ніазбашъ II . . . . .	—	400	бездоходн.	
14	Той-Тюбе . . . . .	1	1200	10	—
15	Чирчикъ . . . . .	—	400	бездоходн.	
16	Уральская . . . . .	—	400	бездоходн.	
17	Черняевская . . . . .	—	400	бездоходн.	
18	Кауфманская . . . . .	44	—	44	—
19	Джери . . . . .	23	—	23	—
20	Анжирская . . . . .	23	—	100	—
	<b>Итого . . . . .</b>	—	—	12916	—
	<b>Аму-Дарьинскій отдѣлъ:</b>				
21	9 переправъ на рѣкѣ Аму-Дарьѣ . . . . .	—	—	9510	50
22	8 полевыхъ участковъ . . . . .	12	209*)	68	—
		—	1137		
23	Садъ Кельтеминаръ . . . . .	8	1262	150	—
		1	1330		
24	Садъ «Сарыбій» . . . . .	7	384	80	—
		—	96		
25	Земля изъ подъ сада «Шимамъ» . . . . .	8	1100	60	—
		—	—		
26	Земля изъ подъ сада «Саренбагъ» . . . . .	—	—	10	—
		8	1600		
	<b>Итого . . . . .</b>	—	—	9878	50
	<b>Чимнентскій уѣздъ:</b>				
27	Заросли цитварной полыни . . . . .	—	—	4687	—
	<b>Всего въ области . . . . .</b>	—	—	27481	50

\*) Сверху черты показана удобная земля, а подъ чертой неудобная; къ категоріи неудобныхъ отнесена вся земля изъ подъ сада „Саренбагъ“, т. к. она въ 1906 г. временно была залита водой.

## ГОРОДСКІЕ ДОХОДЫ И РАСХОДЫ.

Изъ всѣхъ 7 городовъ Сыръ-Дарьинской области въ г. Ташкентѣ введено городское положеніе 1870 года. Въ прочихъ-же городахъ области городское хозяйство находится въ вѣдѣніи администраціи при участіи выборныхъ городскихъ депутатовъ, которые избираются на каждый годъ.

Такимъ образомъ, только одинъ городъ Ташкентъ имѣетъ самостоятельное общественное самоуправленіе.

Общій приходъ г. Ташкента за 1906 годъ выразился 756249 руб. 83 коп., изъ нихъ смѣтныхъ доходовъ оклада 1906 г. 657549 руб. 26 коп., сверхсмѣтныхъ— 6315 р. 23 к., доходовъ случайныхъ—136 р. 23 к., возвратъ расходовъ—169 р. 23 к., позаимствованій—37500 р. и оборотныхъ доходовъ—6771 р. 17 к. Дѣйствительные расходы г. Ташкента равнялись 756249 р. 83 к., изъ коихъ по смѣтѣ 1906 г. было израсходовано 674960 р. 23 к., изъ нихъ 22227 р. 92 к. расходовъ сверхсмѣтныхъ, затѣмъ случайные расходы составили сумму въ 23376 р. 40 к., расходы оборотные—20238 р. 82 к., расходы за счетъ расходныхъ смѣтъ 1905 и 1907 г.г.—29038 р. 79 к., пр. расходы составили 623 р. 85 к.

Самой доходной статьёй является оцѣночный сборъ съ недвижимыхъ имуществъ, который далъ до 28<sup>0</sup>/<sub>0</sub> всѣхъ доходовъ, затѣмъ сборъ съ городскихъ имуществъ и оброчныхъ статей—25<sup>0</sup>/<sub>0</sub> и съ городскихъ сооружений—до 15<sup>0</sup>/<sub>0</sub> всего дохода, —вотъ 3 важнѣйшія статьи дохода, составляющія болѣе <sup>2</sup>/<sub>3</sub> всѣхъ доходовъ.

Всего доходовъ въ теченіе 1906 г. поступило: оклада 1906 г. 419066 р. 15 к., недоимокъ - 263735 р. 48 к., къ 1 Января 1907 г. оставалось за городомъ недополученными за 1906 г. — 222233 р. 31 к. и за прежніе годы — 241666 р. 31 к.

### Городскіе расходы

(смѣтные).

1) Содержаніе городского общественнаго управленія и сиротскаго суда.	91312	руб.	59	коп.
2) Содержаніе городской полиціи . . . . .	78649	«	15	«
3) « « пожарныхъ командъ . . . . .	1248	«	20	«
4) Благоустройство города . . . . .	107889	«	33	«
5) Содержаніе городскихъ сооружений (предпріятій) . . . . .	40816	«	78	«
6) Содержаніе телефонной сѣти . . . . .	30954	«	68	«
7) Народное образованіе . . . . .	64954	«	53	«
8) Общественное призрѣніе . . . . .	8465	«	—	«
9) Медицинская, ветеринарная и санитарная части . . . . .	81718	«	95	«
10) Содержаніе и устройство принадлежащихъ городу недвиж. имуществъ . . . . .	22703	«	21	«
11) Уплата долговъ . . . . .	26351	«	57	«
12) Разные расходы . . . . .	107346	«	70	«
13) Расходы сверхсмѣтные . . . . .	22227	«	92	«
14) « случайные . . . . .	23376	«	40	«
15) « обратные . . . . .	20238	«	82	«
16) Проч. расходы . . . . .	29151	«	59	«
17) Возстановленіе кредита по разнымъ смѣтнымъ подраздѣленіямъ 1906 г. . . . .	6128	«	05	«
<hr/>				
Всего . . . . .	753817	руб.	20	коп.

Остатокъ наличной кассы къ

1 Января 1907 г. . . . . 2432 « 54 «

---

---

Балансъ . . . . . 756249 руб. 83 коп.

Изъ приведенныхъ цифръ видно, что важнѣйшими расходными статьями являются: благоустройство города (14,3 %), содержаніе городского общественнаго управленія поглащаетъ до 12% бюджета, затѣмъ содержаніе по-

лиціи болѣе 10<sup>0</sup>/<sub>0</sub>, медицинская, ветеринарная и санитарная части—10,8<sup>0</sup>/<sub>0</sub>, народное образованіе—8,6<sup>0</sup>/<sub>0</sub> и т. д., какъ видно изъ статей городскихъ расходовъ. Затѣмъ крупная сумма въ 107346 руб. 70 к. показана подъ рубрикой «разныхъ расходовъ», сюда помимо проч. мелкихъ расходовъ входитъ большая сумма въ размѣрѣ 83087 руб., которые пошли на удовлетвореніе кредитовъ ташкентскаго городского общественнаго управленія по выполненію смѣтъ расходовъ 1904 и 1905 годовъ.

Задолженность и невыполненные расходы города Ташкента къ 1 Января 1907 г. равнялись 447827 р. 91 к., изъ которыхъ 161670 р. 6 к. составляютъ капитальный долгъ по займамъ въ Нижегородско-Самарскомъ земельномъ банкѣ (долгосрочная ссуда на 20 лѣтъ 7 мѣс.), 93732 р. 45 к. составляютъ задолженность города государственному казначейству, а именно: за содержаніе чиновъ полиціи за 1899—1902 г.г.—92536 ру. 96 к. и за содержаніе чиновъ медицинскаго персонала—1195 руб. 45 к. и пр. задолженность, ежегодно отчисляемая на смѣтныя подраздѣленія даннаго года. Задолженность-же города, которая должна быть уплачена за счетъ недоимокъ должествующихъ поступить въ 1907 г., равна 62741 руб. 86 коп., что вмѣстѣ съ невыполненными расходами по смѣтнымъ подраздѣленіямъ 1905 г. и 1906 г.—94546 руб. 82 к., которые тоже должны быть отнесены за счетъ недоимокъ,—составить общую сумму такой задолжности въ 157288 р. 68 к.

Вся городская задолженность должна покрыться поступленіемъ недоимокъ и пени прежнихъ лѣтъ и 1906 г., которыя къ 1 января 1906 г. равнялись 463899 руб. 62 коп., изъ нихъ недополучено недоимки 214821 руб. 81 к., пени недоимочной—26844 р. 50 к. пени 1906 г.—29427 р. 86 к. и оклада 1906 г.—192805 руб. 45 к. Такимъ образомъ, городской дефицитъ съ поступленіемъ всей этой недоимки (463899 р. 62 к.) сократится до 1604 р. 71 к.

Въ 1906 г. были произведены расходы по г. Ташкенту за счетъ смѣты расходовъ 1904 г. всего въ суммѣ 7752 р. 84 к., а за счетъ смѣты 1906 г.—въ суммѣ 80097 р. 45 к.

Въ течение 1906 г. поступило въ городскую кассу недоимокъ 236705 р. 82 к., пени недоимочной — 27029 р. 66 к., пени 1906 г. 11495 р. 75 к. Къ 1 января 1906 г. оставалось недоимки 214821 р. 81 к., пени недоимочной — 26844 р. 50 к. и пени 1906 г. — 29427 р. 86 к.

Таковы источники доходовъ и расходовъ г. Ташкента.

Чтоже касается доходовъ и расходовъ по проч. городамъ области, то таковые усматриваются изъ нижеприводимой таблицы.

ДОХОДЫ И РАСХОДЫ.	Г О Р О Д С К І Я С У М М Ы.															
	Ташкент- скаго уѣз.		Чимкент- скія.		Туркестан- скія.		Аулисатин- скія.		Перовскія.		Петро- Александр- ровскія.		Казалин- скія.		Всего.	
	Руб.	К.	Руб.	К.	Руб.	К.	Руб.	К.	Руб.	К.	Руб.	К.	Руб.	К.	Руб.	К.
Къ 1 января 1906 г. состояло гоорд. суммъ . . . . .	37641	16	26711	45	83595	54	47451	43	24122	23	16892	68	53900	03	290314	52
Въ теченіе 1906 г. по- ступило . . . . .	19988	06	27519	85	29612	94	48158	10	39620	62	15603	69	28803	48	209306	74
Въ 1906 г. произведе- но расходовъ . . . . .	12631	73	26659	46	24999	26	35814	99	50394	87	14593	34	27742	98	192836	58
Къ 1 января 1907 г. оставалось всего . . . . .	44997	49	27571	84	88209	22	59794	59	13347	98	17903	3	54960	53	306784	68
Изъ нихъ:																
Наличными . . . . .	24308	82	16960	18	72414	84	47356	38	9178	92	12679	51	37623	49	220522	14
Въ долгахъ и недоим- кахъ . . . . .	20688	67	10611	66	15794	38	12438	21	4169	06	5223	52	17337	04	86262	54
Увеличились (+) или уменьшились (-) го- родскія суммы въ те- ченіе 1906 г. на с. р.	+7356	33	+ 860	39	+4613	67	+ 12343	16	- 16774	25	+1010	35	+1060	50	+ 16470	16

Такимъ образомъ, какъ видно изъ приведенныхъ данныхъ о приходѣ и расходѣ городскихъ суммъ, въ лучшихъ условіяхъ въ 1906 г. находились Аулиеатинскія городскія суммы, доходы которыхъ превысили расходы на 12343 руб. 16 к., каковая сумма и увеличила остатокъ городскихъ суммъ до 59794 р. 59 к. Въ худшихъ условіяхъ находились въ 1906 г. Перовскія городскія суммы, т. к. расходъ превысилъ приходъ на 10774 р. 25 к. и остатокъ городскихъ суммъ къ 1 января 1907 г. сократился до 13347 р. 98 к. вмѣсто 24112 р. 23 к., бывшихъ къ 1 января 1906 г.

По превышенію доходовъ надъ расходами въ 1906 г. первое мѣсто принадлежитъ Ташкентскимъ (уѣзднымъ) суммамъ, которыя превысили расходъ болѣе чѣмъ на 50%, затѣмъ Аулиеатинскія—около 35%.

По относительному-же большинству городскихъ суммъ какъ въ отношеніи наличныхъ, такъ и меньшей суммы долговъ и недоимокъ къ 1 января 1907 г. находились Туркестанскія городскія суммы, затѣмъ Аулиеатинскія. Въ остальныхъ городахъ долги и недоимки составляли не мене половины наличныхъ суммъ; въ Ташкентскомъ-же уѣздѣ долги и недоимки чуть не равны наличнымъ суммамъ.

Какъ видно изъ вышеприведенной таблицы, городскія суммы увеличились за 1906 г. всего на 16470 р. 16 к., т. е. доходы 1906 г. (209306 р. 74 к.) превысили расходы того-же года (192836 р. 58 к.) только на 8%, причемъ изъ 306784 руб. 68 к. общаго остатка городскихъ суммъ къ 1 января 1907 г. почти 72% составляли наличными и остальные 28%—долги и недоимки.

Таково положеніе городскихъ суммъ.

Городъ	Приходъ въ 1906 г.	Расходъ въ 1906 г.	Остатокъ къ 1 января 1907 г.
Ташкентскія (уѣздныя)	209306 р. 74 к.	192836 р. 58 к.	16470 р. 16 к.
Аулиеатинскія	12343 р. 16 к.	—	59794 р. 59 к.
Перовскія	—	10774 р. 25 к.	13347 р. 98 к.
Туркестанскія	—	—	—
Другіе города	—	—	—
Итого	209306 р. 74 к.	192836 р. 58 к.	16470 р. 16 к.



## ССУДНЫЯ КАССЫ.

Существующія въ области уѣздныя ссудныя кассы учреждены съ цѣлью вспомошествованія бѣднѣйшему туземному населенію (кочевому и осѣдлому), а равно для поддержанія и развитія его хозяйства и промышленности, за исключеніемъ торговли, посредствомъ выдачи ссудъ на опредѣленный срокъ за установленные проценты.

Ссуды нуждающимся въ нихъ выдаются подъ поручительства благонадежныхъ лицъ, преимущественно своихъ-же обществъ. Ссуды выдаются въ размѣрѣ отъ 10 до 50 руб. одному лицу, а Казалинская городская ссудная касса даетъ до 300 руб. не только хлѣбопашцамъ, но и пр. горожанамъ.

Для выдачи туземцу ссуды до 30 руб. требуется не менѣе 2-хъ поручителей, а отъ 30 до 50 руб. не менѣе 3-хъ.

Изъ суммы годовой прибыли кассы 4<sup>0</sup>/<sub>0</sub> причитывается къ капиталу для его увеличенія, а 2<sup>0</sup>/<sub>0</sub> выдаются завѣдывающимъ кассами въ вознагражденіе и канцелярскіе расходы по веденію кассоваго дѣлопроизводства.

Хотя, конечно, ссуды и въ такомъ ничтожномъ, сравнительно, размѣрѣ выручаютъ нуждающагося въ трудную для него минуту, но, къ сожалѣнію, приходится констатировать тотъ печальный фактъ, что и такая минимальная ссуда подчасъ ложится на взявшаго ее тяжелымъ бременемъ, ибо бывають случаи, что для пріисканія поручителей берущему ссуду приходится прибѣгать къ подариванію этихъ поручителей и тѣмъ самымъ невольно уменьшать получаемую ссуду. Кромѣ того, дальность разстоянія до уѣздныхъ городовъ тоже не мало вліяетъ на возможность полученія ссуды.

Но несмотря на все это, население въ широкихъ размѣрахъ стало пользоваться ссуднымъ кассами за неимѣніемъ болѣе дешеваго и удобнаго мелкаго кредита. Особенно за послѣдніе два года, съ прекращеніемъ нашествія саранчи, выдача ссудъ возросла въ общемъ по области почти на 60%. Такъ, въ 1904 г. всего было выдано ссудъ 100445 руб., а въ 1906 г. 159258 руб. 32 коп.

Свѣдѣнія объ оборотахъ капиталовъ уѣздныхъ ссудныхъ кассъ Сыръ-Дарьинской областа и Казалинской городской кассы за 1906 г. видны изъ нижеприводимыхъ данныхъ отчетовъ кассъ за тотъ-же годъ.

УЪЗДНЫЯ КИРГИЗСКІЯ КАССЫ.

	Ташкентскій уѣздъ.		Чимкентскій уѣздъ.		Аулиеатинскій уѣздъ.		Перовскій уѣздъ.		Аму-Дарьинскій отдѣлъ.		Казалинскій уѣздъ.		Казалинская горская касса.		Всего.	
	РУБ.	К.	РУБ.	К.	РУБ.	К.	РУБ.	К.	РУБ.	К.	РУБ.	К.	РУБ.	К.	РУБ.	К.
<b>Къ 1 января 1906 года состояло.</b>																
Капитала . . . . .	32924	76	46902	37	26313	81	67326	76	19470	21	48771	23	24150	88	265860	2
Изъ нихъ { Въ оборотѣ . . . . .	31740	—	39667	36	24190	24	66365	48	17080	58	47737	47	16824	23	243605	36
{ Наличными деньгами . . . . .	1184	76	7235	01	2123	57	961	28	2389	63	1033	76	7326	65	22254	66
<b>Въ 1906 году поступило.</b>																
1. Въ возвратъ ссудъ . . . . .	31740	—	11040	82	17490	—	48650	63	8880	—	14422	25	12936	31	145160	01
2. 0/0 по выданнымъ ссудамъ . . . . .	1939	80	1855	40	1157	40	3008	70	610	20	731	70	655	48	9958	68
3. 0/0 за просрочку возврата ссудъ . . . . .	633	76	—	—	609	56	560	44	44	02	445	95	737	99	3031	72
4. 0/0 на капиталъ, хранящійся въ банкѣ или въ сберегательныхъ кассахъ . . . . .	26	76	65	78	53	71	24	48	—	—	—	—	—	—	170	73
5. Возвращено завѣдывающимъ кассой неправильно выписанныхъ въ вознагражденіе . . . . .	—	—	60	34	—	—	—	—	—	—	—	—	—	—	60	34
<b>Въ 1906 году израсходовано.</b>																
1. Выдано ссуды . . . . .	32580	—	16544	—	19290	—	50145	—	10170	—	12195	66	18333	66	159258	32
2. Выдано въ вознагражденіе завѣдыв. кассаами . . . . .	857	84	618	05	588	98	1189	71	218	06	392	65	464	49	4329	78
3. Возвращено киргизу Пулатову излиш. взыс 0/0 . . . . .	—	—	1	25	—	—	—	—	—	—	—	—	—	—	1	25
<b>Къ 1 января 1907 года состояло.</b>																
Капитала . . . . .	34667	24	48264	59	27545	50	69730	67	19906	37	49556	23	25079	86	274750	56
Изъ нихъ { Въ оборотѣ . . . . .	32580	—	45170	54	25990	24	67859	85	18370	58	45510	88	22221	58	257703	67
{ Наличными деньгами . . . . .	2087	24	3094	05	1555	26	1870	82	1535	79	4045	35	2858	28	17046	79

Что потребность въ мелкомъ кредитѣ растеть съ каждымъ годомъ, за это говорятъ слѣдующія данныя:—къ 1 января 1904 г. изъ общаго капитала кассъ въ 273905 руб. 47 коп. было въ оборотѣ 238008 руб. 96 коп. и оставалось наличными деньгами 35896 руб. 81 коп., къ 1 января 1905 г. наличными оставалось въ кассахъ 68367 руб. 29 к. и въ оборотѣ было 189703 руб. 44 к., къ 1-му же января 1906 г. въ кассахъ оставалось наличными 22254 руб. 66 коп. изъ общаго капитала 265860 руб. 02 коп., а къ 1 января 1907 г. остатокъ этотъ равнялся 17046 руб. 79 коп., приче́мъ 257703 руб. 67 коп. было въ оборотѣ.

Такимъ образомъ, какъ видно изъ отчетовъ ссудныхъ кассъ, наличными деньгами къ 1 января 1907 г. оставалось во всѣхъ кассахъ области только 6,2<sup>0</sup>/<sub>0</sub>, а остальные были въ оборотѣ.

Въ частности-же, меньше всего оставалось наличными деньгами, т. к. остальные были въ оборотѣ,—въ Аулие-тинской ссудной кассѣ—около 5<sup>0</sup>/<sub>0</sub>, затѣмъ въ Ташкентской и Чимкентской—около 6<sup>0</sup>/<sub>0</sub>, въ Аму-Дарьинской—около 7,5<sup>0</sup>/<sub>0</sub>, въ Казалинской уѣздной—около 8<sup>0</sup>/<sub>0</sub> и въ Казалинской городской—11,5<sup>0</sup>/<sub>0</sub>.

Ссуды возвращались болѣе или менѣе исправно, что видно изъ <sup>0</sup>/<sub>0</sub> за просрочку возврата ссудъ, которые въ общемъ составили сумму въ 3031 руб. 72 коп. для 6 кассъ, т. к. по Чимкентскому уѣзду <sup>0</sup>/<sub>0</sub> за просрочку не внесено даже ни копейки.

До рациональнаго разрѣшенія мелкаго кредита въ краѣ трудно рассчитывать на киргизскія ссудныя кассы, какъ на источникъ, который далъ-бы возможность нуждающемуся въ деньгахъ получить ихъ за возможно низкій <sup>0</sup>/<sub>0</sub> и на болѣе продолжительный срокъ, о чемъ было говорено выше. А потому нужда въ мелкомъ, меліоративномъ кредитѣ крайне настоятельна.

## **Народныя бѣдствія и связанныя съ ними натуральныя повинности.**

Къ числу важнѣйшихъ народныхъ бѣдствій принадлежатъ: нашествія саранчи (мороккской кобылки), разрушеніе ирригаціонныхъ сооружений и дорогъ, наводненія отъ разливовъ рѣкъ и силевыхъ потоковъ (спадъ водъ съ горъ), вредители полей—воробыи и пр. паразиты изъ растительнаго и животнаго царствъ, засухи, сухіе с.-в. вѣтры — „гармсилъ“ и проч., а также и звѣри (волки и тигры)—враги скота.

Съ нѣкоторыми изъ этихъ невзгодъ населеніе борется коллективными натуральными повинностями. Къ числу такихъ повинностей относятся исправленіе и поддержаніе въ исправности ирригаціонныхъ сооружений и дорогъ и пр., предусмотрѣнныхъ ст. 316 полож. объ управл. Турк. краемъ, натуральныхъ повинностей. Къ натуральнымъ повинностямъ относятся также и работы по борьбѣ съ саранчей, хотя, согласно ст. 317, п. 4 того-же положенія, такая повинность цѣликомъ относится за счетъ денежныхъ областныхъ земскихъ повинностей, но тѣмъ не менѣе ее отбываютъ натурой въ виду того обстоятельства, что денежные земскія средства крайне скудны, а борьба съ саранчей требовала сотни тысячъ рабочихъ дней, какъ то было въ прежніе годы (см. обзоръ 1904 г.). Только въ минувшемъ 1906 г., благодаря болѣе или менѣе рациональной постановкѣ дѣла борьбы съ саранчей, послѣдняя была истреблена совершенно,—причемъ натуральная повинность была уничтожена, и работы по истребленію саранчи производились первый годъ за счетъ земскихъ суммъ.

Изъ остальныхъ видовъ народныхъ бѣдствій только наводненія и сили (горные спады воды, образующіеся отъ

таянія снѣга, стремительные потоки которыхъ разрушаютъ все встрѣчающееся на пути — посѣвы, жилья и даже населеніе и скотъ уносятся этими потоками) — заставляютъ потерпѣвшее населеніе принимать коллективное участіе какъ въ возстановленіи разрушеннаго, такъ и спасаніи унесеннаго потокомъ.

Чтоже касается уничтоженія хлѣбныхъ культуръ какъ со стороны растительныхъ паразитовъ, такъ и насѣкомыхъ, а равно животныхъ и птицъ, такъ и со стороны хищныхъ звѣрей, уничтожающихъ скотъ, — то въ такомъ случаѣ каждый хозяинъ предоставленъ самъ себѣ и защищаетъ свои интересы какъ только можетъ.

Особенно много вниманія требуется отъ хлѣбопашца во время созрѣванія хлѣбовъ, когда воробьи цѣлыми тучами налетаютъ на поля, пожирая зерна, а частью ихъ выбивая. По мнѣнію туземцевъ, количество уничтожаемаго воробьями зерна составляетъ не менѣе 10 — 20% общаго сбора хлѣбовъ, въ особенности пшеницы, проса, ячменя, овса и пр.

Такимъ образомъ, благодаря громадному вреду отъ воробья, населеніе не добываетъ въ общемъ 10 — 20% сбора хлѣбовъ. Въ переводѣ на цифры это для 1906 г. составитъ громадную сумму въ 3 — 5 милліоновъ пудовъ зерна, которые населеніе потеряло вслѣдствіе уничтожительной дѣятельности воробья.

Въ среднемъ, слѣдовательно, въ 1906 г. каждый русскій крестьянинъ недобралъ хлѣбовъ до 50 — 100 пудовъ, а туземецъ — 12 — 25 пуд. на каждый дворъ все благодаря тому-же воробью.

Дабы ограничиться этой потерей и не потерять всего урожая, туземцы — хлѣбопашцы въ періодъ созрѣванія хлѣбовъ вынуждены окаравливать свои поля нерѣдко въ полномъ своемъ составѣ семьи, пугая воробьевъ криками, звономъ въ кусокъ желѣза или чугуна и даже стрѣльбой изъ ружья. Но надо кстати сказать, что воробьи положительно свыклись съ такой ихъ встрѣчей и, будучи спугнутыми съ одного конца, они благополучно перелетаютъ на другой съ тою-же цѣлью уничтоженія хлѣбовъ.

Необходима борьба и съ этимъ вредителемъ, т. к., какъ видно изъ вышеприведенныхъ данныхъ, вредъ ихъ достигаетъ грандіозныхъ размѣровъ.

На сколько отбываніе нѣкоторыхъ натуральныхъ повинностей для населенія является сплошь и рядомъ обременительнымъ, а въ особенности въ весеннее и лѣтнее время, т. е. въ самый разгаръ полевыхъ работъ—сознавалось уже давно. Только въ послѣднее время проектируется уничтожить нѣкоторыя такія натуральныя повинности, замѣнивъ ихъ денежной. Результатъ этого проекта еще не извѣстенъ.

На сколько-же тяжело натуральныя повинности отражаются на населеніи—видно изъ слѣдующихъ данныхъ.

Поддержаніе въ исправности искусственныхъ ирригаціонныхъ сооруженій въ 1906 г. обошлось населенію области въ 1040984 дня личнаго труда въ переводѣ на одного человѣка. Кромѣ того, населеніемъ было затрачено для устройства и ремонта головныхъ сооруженій, для задѣлки прорывовъ,—много матеріаловъ въ видѣ соломы, камыша, хворосту, кольевъ, бревенъ и перевозочныхъ средствъ.

Особенно въ тяжелыхъ условіяхъ въ этомъ отношеніи находится населеніе Аму-Дарьинскаго отдѣла, гдѣ на борьбу съ наводненіями каждый домохозяинъ затратилъ въ 1906 г. натуральныхъ повинностей по устройству новыхъ и исправленію старыхъ дамбъ до 10—15 рабочихъ дней; если-же сюда прибавить натуральныя повинности по ирригаціи и исправленію дорогъ, на что въ среднемъ затрачивается отъ 20 до 25 рабочихъ дней, то въ общемъ каждый домохозяинъ выполняетъ натуральныхъ повинностей въ теченіе года около 40 дней въ самое притомъ горячее для полевыхъ работъ время.

Въ гораздо лучшихъ условіяхъ въ этомъ отношеніи находятся всѣ проч. уѣзды области, гдѣ, по даннымъ арыкъ-аксакаловъ, въ среднемъ на каждый дворъ пришлось только по 2 дня натуральныхъ повинностей на ирригаціонныя работы.

Учень стоимость населенію дорожной повинности не представляется. возможности, т. к. на эту повинность раз-

ное населеніе затрачиваетъ не одинаковое число рабочихъ дней. Приблизительно-же съ платежной единицы, въ переводѣ натуральной дорожной повинности на дорожную, приходится отъ 20 коп. и до 2 р. 50 к. Такая неравномѣрность объясняется тѣмъ, что по отношенію къ отбыванію этой повинности разные уѣзды и отдѣльныя волости уѣздовъ находятся въ неодинаковыхъ условіяхъ. Въ тѣхъ волостяхъ и уѣздахъ, въ которыхъ имѣются сыпучіе пески, солончаки или гдѣ устроено много мелкихъ мостовъ черезъ оросительные каналы (арыки), тамъ содержаніе дорогъ и мостовъ въ исправности обходится населенію дорого. Напротивъ, въ тѣхъ волостяхъ, гдѣ дорога пролегаетъ по ровной каменистой мѣстности, содержаніе ея требуетъ сравнительно малыхъ затратъ. Слѣдовательно, считая въ среднемъ стоимость для каждаго хозяина въ 20—50 к. въ годъ, получится большая сумма въ 60000—150000 руб., затрачиваемыхъ населеніемъ на дорожную повинность.

Такимъ образомъ, переводя стоимость натуральной повинности на денежную, получится, что населеніе въ среднемъ на каждый дворъ, дѣйствительно производящій высквѣ, затрачиваетъ до 6 руб.; присоединяя-же сюда стоимость потери населенія отъ воробья и звѣрей, что составитъ не менѣе 10—12 руб., получится, что натуральныя повинности вмѣстѣ съ народными бѣдствіями обходятся населенію ежегодно не менѣе 16—18 руб., т. е. въ два раза больше, чѣмъ оно платитъ податей и пр. сборовъ. Это кромѣ вреда отъ саранчи (см. обзоръ 1904 г.), которая въ 1906 г. не причинила вреда, и борьба съ нею велась, какъ было сказано выше, не натуральной повинностью, какъ практиковалось до 1906 г., а денежной.

Залежи мороккской кобылки въ Сыръ-Дарьинск. области значились лишь въ 2 уѣздахъ: Ташкентскомъ и Чимкентскомъ

Вся борьба съ мороккской кобылкой сосредоточивалась, главнымъ образомъ, въ Ташкентскомъ уѣздѣ, гдѣ значилось 5296<sup>1</sup>/<sub>2</sub> десятинъ залежей, а въ Чимкентскомъ—254 дес. Въ Чимкентскомъ уѣздѣ въ 1906 г. кобылка почти не отрождалась и борьбы съ ней не пришлось вести.



Для борьбы съ саранчей въ Ташкентскомъ уѣздѣ было выставлено 55 конныхъ аппаратовъ Вермореля, 2—Платца, 3 арбяныхъ, 29 ручныхъ аппаратовъ Вермореля и 1 вьючный тоже Вермореля.

Залежи мороккской кобылки были въ 9 волостяхъ Ташкентскаго уѣзда: Букинской (2155 д.), Акъ-Курганской (501<sup>1/2</sup> д.), Кяризской (111 д.), Пскентской (21 д.), Зенгатинской (2064<sup>1/2</sup> д.), Алтыновской (850 д.), Чиназской 437 д.), Булатовской (между Такшкентомъ и Куру-Келесомъ—570 дес.), Джаусугумская (135 д.), Булатовская (сѣверная часть—1546 д.). Всего такимъ образомъ въ 9 волостяхъ Ташкентскаго уѣзда было опрыскано мороккской кобылки 8388 десятинь (вмѣсто зарегистрированныхъ 5296<sup>1/2</sup> дес.).

Въ Чимкентскомъ уѣздѣ, гдѣ значилось 254 дес. залежей, кобылка отродилась въ столь незначительномъ количествѣ, что борьба съ нею была признана совершенно излишней.

Отрожденіе саранчи раньше всего началось съ наиболѣе южныхъ волостей: Букинской (3 апрѣля), Кяризской (2 апрѣля), а затѣмъ постепенно поднималось къ сѣверу и закончилось 12 апрѣля; такимъ образомъ періодъ отрожденія длился со 2-го по 12-е апрѣля, т. е. въ теченіе 10-ти дней, а въ Чимкентскомъ уѣздѣ съ 16 по 17 апрѣля.

Къ работамъ приступили съ 6—14 апрѣля и закончили ихъ мѣстами въ концѣ апрѣля, а мѣстами—въ началѣ мая—5—6 числа; раньше другихъ борьба закончилась въ Кирязской волости (14 апрѣля) и позже—въ сѣверной части Булатовской—10 мая.

Закончились работы въ различные сроки въ зависимости отъ успѣшности работъ, а главнымъ образомъ въ зависимости отъ площади залежей, оказавшейся въ наличности, т. к. въ большинствѣ случаевъ площадь залежей оказалась значительно больше противъ зарегистрированной. Такъ сперва было зарегистрировано 5170<sup>1/2</sup> дес., а въ дѣйствительности оказалось больше на 3220 дес. залежей кобылокъ.

Въ нѣкоторыхъ волостяхъ, а именно: въ Джаусугумской, частью въ Алтыновской и въ сѣверной части Була-

товской, иначе говоря въ сѣверной части Ташкентскаго уѣзда, отрожденіе кобылки замѣчалось на меньшей площади по сравненію съ зарегистрированной, т. к. большая часть кобылки погибла здѣсь отъ разныхъ паразитовъ или была выклювана птицами.

Работы по уничтоженію саранчи велись почти исключительно опрыскиваніемъ инсектесидомъ.

Аппаратами Вермореля изъ всей площади залежей кубышекъ было опрыскано 7649 десятинъ, для чего потребовалось 6947 рабочихъ часовъ аппаратовъ, при 4035 рабочихъ дняхъ при всѣхъ аппаратахъ. Средняя продолжительность рабочаго дня равнялась  $8\frac{1}{2}$  часамъ, при колебаніи по 9 волостямъ отъ 7,4 часовъ, до 10 час. Производительность работы одного аппарата равнялась 8,6 дес. въ среднемъ въ одинъ день, при колебаніи отъ 7,8 дес. до 10,6 дес.; а въ 1 часъ въ среднемъ опрыскивалось 1,02 дес., при колебаніи отъ 0,81 дес. до 1,18 дес.

Наименьшая производительность оказалась въ волостяхъ Джаусугумской и Чиназской, что объясняется, главнымъ образомъ, отдаленностью водныхъ источниковъ. Въ остальныхъ волостяхъ производительность работъ можно признать болѣе или менѣе одинаковой. Разница въ степени производительности работъ происходитъ въ большинствѣ случаевъ отъ случайныхъ причинъ: поломки аппаратовъ, израсходованія зелени, извести и т. п.

Для того, чтобы покончить съ саранчей потребовалось 633 пуд. парижской зелени и около 1700 пудовъ извести. Такимъ образомъ, на десятину въ среднемъ было израсходовано парижской зелени 3,06 фунт., при колебаніяхъ по волостямъ отъ 2,6 ф. до 3,5 ф., а извести въ среднемъ на десятину—6,37 ф., при колебаніи отъ 4,3 ф. до 7,2 ф.

Чтоже касается денежныхъ средствъ, отпущенныхъ казной на борьбу съ саранчей, то таковыхъ было ассигновано для Сыръ-Дарьинской области 43930 руб., изъ которыхъ было израсходовано 43255 руб. 8 коп.

Расходы по Чимкентскому уѣзду были вызваны тѣмъ, что послѣ начала отрожденія саранчи, рабочіе, матеріалы и

аппараты съ закупленной провизіей были доставлены на мѣста отрожденія. И только на мѣстѣ, спустя нѣсколько дней, выяснилась ничтожность отрожденія и вслѣдствіе сего ненадобность работъ. Арбакеши и рабочіе получили за простой. Израсходовано также на покупку провизіи, т. к. работы предполагались въ цустынныхъ мѣстахъ.

Изъ отпущенныхъ для борьбы съ саранчей денегъ, большая половина (24536 р. 90 к.) была уплачена пѣшимъ и коннымъ рабочимъ, которымъ платилось по 50 коп. въ день, а при сжигательныхъ аппаратахъ Шкилина по 80 к.

Остальная-же сумма была израсходована на приобрѣтеніе извести, зелени, аппаратовъ и пр., а также на вознагражденіе контролеровъ (21), надсмотрщиковъ (68), слесарямъ и пр. участникамъ въ работахъ.

Такимъ образомъ борьба съ саранчей въ 1906 г. закончилась болѣе чѣмъ удачно подъ опытнымъ руководствомъ агронома Н. Н. Александрова.

Саранча посѣвовъ въ 1906 г. совершенно не повредила, т. к. своевременная борьба съ ней дала пріятные результаты вслѣдствіе окончательнаго истребленія ея еще тогда, когда она находилась въ степныхъ прострарствахъ, болѣе или менѣе отдаленныхъ отъ культуры.

Послѣ опрыскиванія кобылка погибла черезъ 2—3 дня, причемъ % ея гибели равнялся 100%.

На туземцевъ результатъ такихъ работъ произвелъ громадное впечатлѣніе, т. к. они наглядно видѣли разницу въ продуктивности и легкости работъ опрыскиваніемъ парижской зеленью по сравненію съ примитивнымъ канавнымъ способомъ борьбы. Это тѣмъ болѣе было пріятно населенію, что на этотъ разъ оно боролось съ своимъ врагомъ не съ помощью натуральной повинности, а за счетъ денежныхъ средствъ казны.

Вотъ почему населеніе не старалось скрывать залежей кубышекъ, какъ то практиковалось прежде, т. к. знали, что новыя залежи лягутъ всей своей тяжестью на ихъ плечи. Наоборотъ, въ 1906 г. населеніе само указывало на такія залежи и просило ихъ уничтоженія. Такъ, въ Пскентской

волости было ничтожное количество, сравнительно съ другими волостями, залежей — всего только 21 дес., уничтожить которая хотѣли было канавнымъ способомъ, для чего уже и было затрачено 126 рабочихъ дней, но населеніе попросило прислать имъ аппаратъ Вермореля, видя медлительность канавныхъ работъ. Желаніе ихъ было немедленно удовлетворено и 1 аппаратъ уничтожилъ всю саранчу меньше чѣмъ въ 2 дня.

Вообще о преимуществѣ машиннаго способа уничтоженія саранчи не приходится говорить, т. к. оно болѣе чѣмъ очевидно по сравненію съ практиковавшимся примитивнымъ способомъ съ помощью натуральной повинности.

О непосильныхъ тяжестяхъ этого рода борьбы для населенія болѣе или менѣе подробно говорилось въ обзорѣ за 1904 г., и населеніе только теперь свободно вздохнуло отъ этихъ тяжестей.

Кромѣ уничтоженія саранчи конными, ручными, арбанными и вьючными аппаратами Вермореля и Платца, при помощи которыхъ опрысканная десятина, занятая саранчей, въ среднемъ обошлась въ 4 руб. 70 коп., уничтоженіе производилось и сжигательными аппаратами Шкилина. Аппараты эти сжигаютъ кобылку горячими парами керосина и въ 1906 г. дали хорошіе результаты. 30 аппаратами было уничтожено 380 десятинъ сплошныхъ залежей въ Букинской волости. Израсходовано на борьбу этими аппаратами (считая и высшій надзоръ) — 4<sup>1</sup>/<sub>2</sub> тыс. рублей, что составляетъ 12 руб. на десятину.

Нѣтъ сомнѣнія, что послѣ устраненія недостатковъ аппарата (тяжесть его, неудобство насосовъ) борьба этими аппаратами является возможной и въ самыхъ отдаленныхъ пустынныхъ мѣстахъ, гдѣ другіе способы будутъ непригодны.

Туземцы въ восторгѣ отъ работы этими аппаратами, видя непосредственно результаты своихъ трудовъ.

Кромѣ саранчи въ Ташкентскомъ и въ ничтожныхъ размѣрахъ въ Чимкентскомъ уѣздахъ, таковая наблюдалась довольно въ значительныхъ размѣрахъ и въ Аулиеатинскомъ

уѣздѣ. Какъ велика была занятая саранчею площадь, — къ сожалѣнію, данныхъ не имѣется. Извѣстно только, что для борьбы съ этой кобылкой натуральной повинностью уѣздной администраціей былъ сдѣланъ нарядъ въ 1800 человекъ.

Кобылку уничтожали загономъ въ канавы и сачками.

Вслѣдствіе поздней организаціи борьбы, т. к. о присутствіи залежей кобылки въ Ауліеатинскомъ уѣздѣ уѣздной администраціи не было извѣстно, уничтожить всю кобылку не удалось. Въ іюнѣ туда были посланы контролеры для регистраціи мѣстъ, гдѣ кобылка заложила кубышки, съ цѣлью обезпеченія успѣха борьбы въ 1907 г., когда заранее можно было-бы узнать мѣста отрожденія кобылки.

Въ Перовскомъ и Казалинскомъ уѣздахъ въ 1906 г. была обнаружена въ большихъ размѣрахъ настоящая азіатская или перелетная саранча.

Ближайшимъ посѣвамъ саранча принесла значительный вредъ.

Впрочемъ азіатская саранча не такъ опасна, какъ мороккская кобылка, т. к. она въ рѣдкихъ случаяхъ уничтожаетъ культуры, преимущественно-же она ютится по обширнымъ камышевымъ зарослямъ Перовскаго и Казалинскаго уѣздовъ вдоль рѣки Сыръ-Дарьи, питаясь этими зарослями.

Для организаціи развѣдокъ по опредѣленію мѣстъ откладки саранчевыхъ кубышекъ (яичекъ) въ вышеназванные уѣзды были командированы студенты-контролеры.

Саранча эта откладываетъ яички лишь при наступленіи холодовъ; въ то время, какъ мороккская кобылка откладываетъ кубышки въ іюнѣ, — настоящая саранча откладываетъ ихъ только въ сентябрѣ. Въ Перовскомъ уѣздѣ было зарегистрировано около 12000 десят. залежей. Большая часть залежей была расположена въ Айнакульской волости (4760 дес.). Въ Казалинскомъ уѣздѣ была зарегистрирована площадь подъ залежами кубышекъ не меньше Перовской.

Никакой борьбы съ саранчей въ Перовскомъ и Казалинскомъ уѣздахъ не производилось, т. к. для этого по-

требовалось-бы слишком много силъ и средствъ. Азиатская саранча въ этихъ двухъ уѣздахъ водится тамъ уже давно въ большихъ размѣрахъ, и, къ счастью, она почти не трогаеть посѣвовъ, удовлетворяясь исключительно камышевыми зарослями.

Такимъ образомъ въ 1906 г. население не только не затратило ни одного дня борьбы съ саранчей при помощи натуральной повинности, а наоборотъ, оно заработало до 30 тыс. руб. вслѣдствіе найма для тѣхъ или другихъ саранчевыхъ работъ.

Слѣдуетъ пожелать, чтобы и на будущее время, если то понадобится, борьба съ саранчей велась-бы такъ-же успешно и такими-же средствами, какъ это было въ 1906 г.

## ВОИНСКАЯ ПОВИННОСТЬ.

Населеніе Сыръ-Дарьинской области, въ силу Высочайшаго повелѣнія, освобождено отъ отбыванія воинской повинности; ее лишь отбываютъ тѣ молодые люди, которые, достигнувъ законнаго возраста, прибыли сюда изъ внутреннихъ губерній Россіи и Сибири, гдѣ они были приписаны къ призывнымъ участкамъ, и живутъ здѣсь по паспортамъ, не приписываясь ни къ мѣщанамъ, ни къ крестьянамъ русскихъ селеній.

Такихъ лицъ въ 1906 году призывалось къ отбытію воинской повинности 166 человекъ, изъ которыхъ 159 было принято на службу.

По вѣроисповѣданіямъ призывавшіеся и принятые на службу распредѣлялись такъ:

	Православныхъ.	Римско-католик.	Протестантовъ.	Армяно-григор.	Гудеевъ.	Магометанъ.	В с е г о.
Призывалось . . . . .	112	17	4	9	21	3	166
Принято . . . . .	111	15	4	9	17	3	159

По сословіямъ призывавшіеся распредѣлялись такъ:

	Брестьянъ.	Мѣщанъ.	Купцовъ.	Дворянъ.
Призывалось . . . . .	130	34	2	1
Принято . . . . .	126	33	—	—

По профессіямъ: ремесленниковъ—118, изъ нихъ взято 116, хлѣбопашцевъ - 48—взято 43. По семейному положенію: холостыхъ 107, изъ нихъ взято на службу 104, женатыхъ—59 изъ нихъ взято 55.

## А К Ц И З Н Ы Е С Б О Р Ы .

Поступленіе акцизныхъ сборовъ съ каждымъ годомъ замѣтно возрастаетъ. Такъ, въ 1906 г. доходъ этотъ составилъ 1152307 руб. 22 к. и превысилъ таковой-же предыдущаго года на 86229 руб. 34 к., т. е. на 8%, а въ сравненіи съ 1904 г.—почти на 29%.

Большая половина акцизныхъ доходовъ составляетъ акцизы съ вина и спирта—691091 руб. 79 к., второе мѣсто занимаетъ доходъ съ табака (161238 руб. 44 коп.) третье—съ сахара 123499 руб. 25 к., затѣмъ съ пива и т. д., что видно изъ нижеприводимой таблицы поступленій акцизныхъ доходовъ по Сырѣ-Дарьинской области за 1906 г.

НАИМЕНОВАНИЕ ДОХОДОВЪ.	С У М М А .	
	РУБЛИ.	К.
Общаго акциза съ вина и спирта - - - -	691091	79
Дополнительн. акциза съ водочныхъ издѣлій	1043	80
Акциза съ дрожжей - - - - -	25	—
« « пива- - - - -	92608	50
« « табака - - - - -	161238	44
« « сахара - - - - -	123499	25
« « нефтяныхъ маслъ- - - - -	842	52
Патентнаго сбора съ заводовъ и заведеній для выдѣлки и продажи питей и дрожжей -	55109	06
Патентнаго сбора съ фабрикъ и заведеній для приготовления и продажи табака- - - -	26496	—
Патентнаго сбора съ сахарныхъ и рефинадныхъ заводовъ - - - - -	352	86
И т о г о - - - -	1.152.307	22

Въ 1906 г. въ Сырѣ-Дарьинской об. число мѣстъ выдѣлки и продажи предметовъ, обложенныхъ акцизомъ, было: первыхъ 28, а вторыхъ 526, что видно изъ нижеприводимой таблицы.



НАИМЕНОВАНИЕ МѢСТЪ ПРОИЗВОДСТВА И ПРОДАЖИ.	МѢСТЪ вы- дѣлки.	МѢСТЪ про- дажи.
Винокуренныхъ заводовъ - - - - -	2	—
Водочныхъ заводовъ- - - - -	1	—
Спиртоочистительныхъ заводовъ - - - - -	2	—
Пивоваренныхъ заводовъ - - - - -	9	—
Сахарныхъ заводовъ- - - - -	1	—
Химическихъ (сантаниннй) заводовъ - - - - -	1	—
Дрожжевыхъ заведеній- - - - -	1	—
• Табачныхъ фабрикъ- - - - -	4	—
Папиросныхъ мастерскихъ - - - - -	7	—
<b>О п т о в ы е с к л а д ы:</b>		
Вина и спирта - - - - -	—	13
Пива и меда- - - - -	—	15
Русскихъ виноградныхъ винъ - - - - -	—	3
Ренсковыхъ погребовъ - - - - -	—	156
Трактирныхъ заведеній- - - - -	—	19
Буфетовъ - - - - -	—	60
Погребовъ русскихъ виноградныхъ винъ - - - - -	—	26
Пивныхъ лавокъ - - - - -	—	217
Временныхъ выставокъ- - - - -	—	1
И т о г о - - - - -	28	526

Въ сравненіи съ предыдущимъ 1905 г. число мѣстъ питейной торговли увеличилось на 60 — въ томъ числѣ въ городахъ увеличилось на 41 и въ селахъ—на 19. Торговля этими предметами производилась въ 1906 г. въ 7 городахъ и 21\*) селеніи, въ 1905 г. — въ 7 городахъ и 22\*\*) селеніяхъ.

Въ нижеприводимой таблицѣ показано число мѣстъ питейной торговли и число выданныхъ патентовъ на продажу напитковъ въ 1906 г. и въ 1905 г. (подъ чертой данныя за 1905 г., а надъ чертой—за 1906 г.

\*) Въ томъ числѣ 12 желѣзно-дорожныхъ станцій.

\*\*) " " " 6 " "



Изъ приводимыхъ на ст. 246—247 свѣдѣній о производительности винокуренныхъ, пивоваренныхъ и сахарнаго заводовъ и табачныхъ фабрикъ, видно, что въ 1906 г. производительность двухъ винокуренныхъ заводовъ выразилась 128066,9 ведрами спирта 40°, 9 пивоваренныхъ заводовъ дали 304335 ведеръ пива, 4 табачныя фабрики—3059 п. 34½ ф. табака и одинъ свекло-сахарный заводъ далъ 187775 пуд. 13 ф. сахарнаго песку.

Видъ завода	Имя владельца	Производительность
Винокуренный заводъ	И. И. Кошкинъ	128066,9
Пивоваренный заводъ	И. И. Кошкинъ	304335
Табачная фабрика	И. И. Кошкинъ	3059 п. 34½ ф.
Свекло-сахарный заводъ	И. И. Кошкинъ	187775 пуд. 13 ф.
Итого		

С В Ъ Д  
Туркестанскаго Акцизнаго Управленія о производительности вино  
рикъ Сыръ-Дарьинской

НАИМЕНОВАНИЕ ЗАВОДОВЪ И ФАБРИКЪ.	
Винокуренный заводъ	Торговаго Дома «И. А. Первушина С-вья» въ г. Ташкентѣ -
«	« Н-въ Коммерціи Совѣтника Н. И. Иванова въ г. Аулиеата -
Пивоваренный	« тѣхъ-же наслѣдниковъ въ г. Ташкентѣ - - - - -
«	« Юсуфа Давыдова въ г. Ташкентѣ- - - - -
«	« наслѣдницъ Ильина въ г. Ташкентѣ- - - - -
«	« жены генералъ-лейтенанта Ефимовичъ въ г. Ташкентѣ - -
«	« Луизы Генриховны Штамъ въ г. Ташкентѣ- - - - -
«	« Н-въ Коммерціи Совѣтника Н. И. Иванова въ г. Перовскѣ -
«	« Гуляева въ г. Аулиеата- - - - -
«	« А. П. Ивановой въ г. Казалинскѣ - - - - -
«	« Сазонова въ г. П.-Александровскѣ - - - - -
Табачная фабрика	Торговаго Дома «И. А. Первушина С-вья» въ г. Ташкентѣ - -
«	« Ф. М. Мизгирева въ г. Ташкентѣ- - - - -
«	« И. Н. Попова въ г. Ташкентѣ- - - - -
«	« Н. И. Иванова въ г. Ташкентѣ - - - - -
Каунчинскій свекло-сахарный заводъ	Туркестанскаго Сельско-Хозяйственнаго и Про- мышленнаго Товарищества- - - - -
И Т О Г О- - - - -	

Б Н І Я  
куренныхъ, пивоваренныхъ, сахарнаго заводовъ и табачныхъ фаб-  
области за 1906 годъ.

Выкурено ведеръ спир- та въ 40 <sup>0</sup> /о.	Приготовлено ведеръ пива.		Выработано кури- тельного табаку въ пудахъ.	Приготов- лено папи- росъ (штукъ).	Выработано сахара въ пудахъ.
	По пока- занію заводчика.	По соображе- нію акціаннаго надзора.			
95933,7	—	—	—	—	—
32133,2	—	—	—	—	—
—	95000	10300	—	—	—
—	114000	120000	—	—	—
—	35000	38150	—	—	—
—	31500	31500	—	—	—
—	4035	4800	—	—	—
—	2050	2460	—	—	—
—	6000	6800	—	—	—
—	11100	12000	—	—	—
—	5650	6180	—	—	—
—	—	—	245 п. 35 ф.	7854000	—
—	—	—	1048 п. 01 ф.	25583500	—
—	—	—	290 п. 33 ф.	8289000	—
—	—	—	1475 п. 06 <sup>1</sup> / <sub>2</sub> ф.	43735500	—
—	—	—	—	—	187775 п. 13 ф.
128066,9	304335	324890	3059 п. 34 <sup>1</sup> / <sub>2</sub> ф.	62462000	187775 п. 13 ф.

### Отдѣлъ III.

## Общественное благоустройство и благочиніе.

### ПОЧТА И ТЕЛЕГРАФЪ.

Въ 1906 г. въ предѣлахъ Сыръ-Дарьинской области функционировало всего 12 почтово-телеграфныхъ конторъ и отдѣленій, а именно: въ г. Аулиеата п.-т. к. VI класса, с. Ванновское—п. отд., Дарганъ-ата—п. т. о., г. Казалинскъ—п.-т. к. IV класса, с. Мерке—п. т. о., г. Перовскъ—п. т. к. V класса, г. Петро-Александровскъ—п.-т. к. V класса, Старый Ташкентъ—п.-т. к. VI класса, Ташкентъ п.-т. к. I класса, Туркестанъ—п.-т. к. VI класса, Фортъ № 2—п.-т. о. и г. Чимкентъ—п.-т. к. V класса.

Доходъ отъ почтово-телеграфныхъ операций выразился въ 320444 руб., а расходъ—129123 руб. Такимъ образомъ чистой прибыли получилось 191321 руб., или около 150%.

Сумма дохода и расхода, а равно и прибыли отъ почтово-телеграфныхъ операций каждой изъ п.-т. конторъ и отдѣленій области за 1906 г. видна изъ нижеслѣдующей таблицы.

Названіе п.-т. конторъ и отдѣленій.	Доходъ.	Расходъ.	Прибыль (+) или убытокъ. (-).
Аулиеатинская . . . . .	19983	6639	+ 13344
Ванновское . . . . .	237	1176	- 939
Дарганъ-Ата . . . . .	281	1677	- 1396
Казалинская . . . . .	12750	10719	+ 2031
Мерке . . . . .	4444	2304	+ 2140
Перовская . . . . .	12797	5698	+ 7099
Петро-Александровская . . . . .	9259	4259	+ 5000
Старый Ташкентъ . . . . .	18723	3679	+ 15044
Ташкентъ . . . . .	217067	77319	+ 139748

Названіе п.-т. конторъ и от- дѣленій.	Доходъ.	Расходъ.	Прибыль (+) или убытокъ (-).
Туркестанъ . . . . .	11186	4496	+ 6690
Фортъ № 2 . . . . .	2438	2105	+ 333
Чимкентъ . . . . .	11279	8931	+ 2348
<b>В с е г о . . . . .</b>	<b>320444</b>	<b>129123</b>	<b>+191321</b>

Въ предыдущемъ 1905 г. приходъ отъ почтово-телеграфныхъ операций составилъ 288572 руб., а расходъ - 136804 руб., т. е. чистой прибыли получилось 111,5%.

Вообще почтово-телеграфныя операции съ каждымъ годомъ все болѣе и болѣе увеличиваются, что указываетъ на естественный прогрессъ населенія въ экономическомъ и политическомъ отношеніяхъ.

Детальныя статистическія данныя о дѣятельности всѣхъ почтово-телеграфныхъ конторъ и отдѣленій Сыр-Дарьинской области за 1906 годъ видны изъ нижеслѣдующихъ таблицъ.

Наименованіе конторы и отдѣленія	1905 г.		1906 г.	
	Доходъ	Расходъ	Доходъ	Расходъ
Туркестанъ	11186	4496	11279	8931
Фортъ № 2	2438	2105	2438	2105
Чимкентъ	11279	8931	11279	8931
<b>Всего</b>	<b>320444</b>	<b>129123</b>	<b>320444</b>	<b>129123</b>



## ТЮРЬМЫ И АРЕСТАНТЫ.

Никакихъ измѣненій какъ въ числѣ мѣстъ заключенія, такъ ихъ переустройства не было, хотя надобность въ этомъ настоятельная. Сами помѣщенія заключенія въ виду настоящаго исключительнаго времени оказались переполненными и уже не удовлетворяющими своему назначенію. Стражи тоже крайне ограниченное число, съ очень ограниченнымъ по мѣстнымъ условіямъ содержаніемъ (всего по 20 руб. въ мѣсяць безъ квартиры).

Необходимо расширеніе мѣстъ заключенія или даже постройки новыхъ, такъ какъ нѣкоторыя такія помѣщенія находятся даже въ частныхъ домахъ (Казалинская и Петро-Александровская тюрьма), неприспособленныхъ для этой спеціальной цѣли.

Въ теченіе 1906 г. въ 4-хъ тюрьмахъ и 3-хъ арестныхъ домахъ, находящихся въ предѣлахъ области, содержалось разнаго рода арестантовъ 3415 человекъ, изъ нихъ 955—по приговорамъ мировыхъ судей, 429—по приговорамъ народныхъ судей, 219—по постановленію Окружнаго Суда и Судебной Палаты и 1381—по распоряженію администраціи. Къ 1-му января 1906 г. въ тюрьмахъ оставалось 387 человекъ, а къ 1-му января 1907 года ихъ оставалось 431, изъ числа которыхъ 15 человекъ было ссыльныхъ.

Всего на содержаніе арестантовъ было израсходовано въ теченіе 1906 года 26455 рублей 72 коп., т. е. почти на 8,5 тыс. руб. болѣе предыдущаго года.

Свѣдѣнія объ арестантахъ по каждой въ отдѣльности тюрьмѣ за 1906 годъ видны изъ приведенной на слѣдующей страницѣ таблицы.



НАЗВАНІЕ МѢСТЪ ЗА- КЛЮЧЕНІЯ.	Арестантовъ.							Содержаніе арестан- товъ.	
	Сколько заключенныхъ остава- лось къ 1 января 1906 г.	Поступило въ 1906 г.					Оставалось къ 1-му января 1907 г.		
		По приговору мировыхъ Судей.	По приговору народныхъ судей.	По постановленію Суда и Судебной Палаты.	По распоряженію адми- нистраціи.	Оставалось къ 1-му января 1907 г.		Изъ числа оставшихся подлѣ арестомъ было слыльныхъ.	
Руб.	К.	Руб.	К.	Руб.	К.	Руб.	К.	Руб.	К.
Ташкентская город- ская тюрьма . . .	215	575	124	167	535	245	9	15713	64
Петро-Александровск.	12	22	5	8	3	22	6	4291	23
Аулиеатинская . . .	80	60	161	14	19	67	—	2163	65
Казалинская . . .	34	77	6	4	27	53	—	1577	72
<b>Арестные дома:</b>									
Чимкентскій . . .	—	53	85	1	248	7	—	289	63
Туркестанскій . . .	12	116	13	12	283	7	—	513	04
Чимкентская военная гауптвахта . . .	11	7	23	9	58	17	—	600	93
Перовскій ар. домъ	23	45	12	4	208	13	—	1234	60
<b>Итого . . .</b>	<b>387</b>	<b>955</b>	<b>429</b>	<b>219</b>	<b>1381</b>	<b>431</b>	<b>15</b>	<b>26455</b>	<b>72</b>

Хозяйство Ташкентской тюрьмы велось въ 1906 году тѣмъ-же порядкомъ, какъ и въ предыдущіе годы. Продукты для продовольствія арестантовъ, кромѣ мяса и овощей, пріобрѣтались на рынкахъ безъ посредства поставщиковъ и подрядчиковъ. Мясо въ тюрьму доставлялось однимъ лицомъ по цѣнамъ ниже справочныхъ. Овощи-же: капуста, лукъ, картофель и пр. поставлялись изъ тюремнаго огорода, гдѣ таковыхъ имѣлось въ изобиліи.

Пища и хлѣбъ, приготовлявшіеся въ тюрьмѣ, были хорошаго качества, что не разъ и отмѣчалось въ книгѣ заявленій гг. директоровъ.

За 1906 годъ въ Ташкентской тюрьмѣ довольствовались 80374 дней въ переводѣ на 1 человѣка, и на это

довольствие израсходовано 8669 руб. 11 коп. Такимъ образомъ, въ среднемъ содержаніе одного человѣка въ сутки обошлось въ  $10\frac{3}{4}$  коп.

При Ташкентской городской тюрьмѣ имѣются столярная и плетеночныя мастерскія.

Производительность столярной мастерской выразилась всего 2115 руб. 20 коп., изъ коихъ 1912 руб. 94 коп. было уплачено за работы, матеріалы и пр., а 182 руб. 26 коп. составили чистую прибыль. Столярныхъ работъ было выполнено по заказу частныхъ лицъ на 1312 руб. 74 коп. и для тюрьмы—540 руб. 80 коп.

Мастерская плетения дала 322 руб. 80 коп., изъ коихъ 317 руб. 69 коп. израсходовано и 5 руб. 11 коп. осталось чистой прибыли. Частныхъ заказовъ было выполнено на 175 руб. 65 коп.

Въ 1906 году въ столярной мастерской работало 16 человѣкъ арестантовъ, а въ плетеночной мастерской—2.

Ассенизаціонный обозъ заработалъ всего 2382 руб., изъ нихъ 2293 руб. 60 коп., израсходовано на содержаніе обоза и на жалованье занимающихся имъ арестантовъ, а 88 руб. 40 коп. составили чистую прибыль.

Въ уѣздныхъ тюрьмахъ всѣ хозяйственныя потребности исполнялись трудами арестантовъ и послѣдніе, за отсутствіемъ тюремныхъ мастерскихъ, выводились лишь на внѣшнія работы и въ нѣкоторыхъ случаяхъ исполняли заказы разныхъ лицъ въ стѣнахъ тюрьмы.

Количество сутокъ, проведенныхъ арестантами на работахъ, видно изъ слѣдующихъ данныхъ.

МѢСТА ЗАКЛЮЧЕНІЯ.	Количество дней проведенныхъ на работахъ.				Поступило всего общему суммою за работы, произведенныя арестантами	
	Наружныхъ (внѣ тюремной ограды).	Внутреннихъ (мастерскихъ и вама-рахъ).	По тюремному хозяйству	ИТОГО.	Руб.	К.
Ташкентская . . .	2069	2012	7131	11212	688	98
Аулиеатинская . . .	2651	—	1460	4111	536	50
Казалинская . . .	26	6	656	688	18	35
Петро-Александров.	—	419	3337	3756	62	48
Итого . . .	4746	2437	12584	19767	1306	31

Изъ общей суммы поступленія—1306 руб. 31 коп., 1029 руб. 5 коп. поступило за наружныя работы и 277 руб. 26 коп. за внутреннія. За внутреннія и наружныя работы арестантамъ было выдано 520 руб. 37 коп., внесено въ доходъ казны—393 руб. 12 коп. и 392 руб. 82 коп. передано въ доходъ мѣстъ заключенія.

ИЗЪ АЖО П

Въ 1891 г. въ Саратовской губернии было совершено 125 пожаров, изъ коихъ 47 были въ весенне-лѣтнее время, а остальныя 78 въ осенне-зимнее. Изъ коихъ 22 пожара—въ 1891 г. и 103 въ 1892 г. Въ 1891 г. было совершено 125 пожаров, изъ коихъ 47 были въ весенне-лѣтнее время, а остальныя 78 въ осенне-зимнее. Изъ коихъ 22 пожара—въ 1891 г. и 103 въ 1892 г.

Изъ коихъ 22 пожара—въ 1891 г. и 103 въ 1892 г. Изъ коихъ 22 пожара—въ 1891 г. и 103 въ 1892 г. Изъ коихъ 22 пожара—въ 1891 г. и 103 въ 1892 г.

Изъ коихъ 22 пожара—въ 1891 г. и 103 въ 1892 г. Изъ коихъ 22 пожара—въ 1891 г. и 103 въ 1892 г. Изъ коихъ 22 пожара—въ 1891 г. и 103 въ 1892 г.

## П О Ж А Р Ы.

Пожары въ области очень рѣдки, а когда и случаются, то бываютъ ничтожными по своимъ послѣдствіямъ, сравнительно съ пожарами Европейскоой Россіи. Причиною тому служитъ то, что стѣны всѣхъ зданій туземнаго населенія сооружены изъ сырцоваго кирпича, и очень рѣдко изъ жженнаго; надворныя же постройки туземнаго населенія дѣлаютъ преимущественно каркасныя и просто изъ глины—глинобитныя. Крыши же хотя сооружаются изъ камыша, но онѣ сверху покрываются толстымъ слоемъ земли, отчего не такъ легко загораются. Въ послѣднее время болѣе состоятельные туземцы стали дѣлать крыши изъ желѣза, но преимущественно всѣ постройки съ желѣзными крышами въ русскихъ частяхъ городовъ принадлежать русскимъ.

Изъ помѣщаемой въ концѣ обзора вѣдомости о пожарахъ въ Сыръ-Дарьинской области за 1906 г. видно, что всего во всей области въ теченіе 1906 г. было пожаровъ 125, убытокъ которыхъ равенъ 31513 руб. 90 к. Изъ общаго числа пожаровъ 47 было въ весенніе мѣсяцы съ общимъ убыткомъ въ 4342 руб. 22 коп., 22 пожара—въ лѣтнее время, съ убыткомъ въ 7100 руб. 90 к., 26 пожаровъ осенью, съ убыткомъ въ 8125 руб. и 30 пожаровъ зимой, съ убыткомъ въ 12939 руб.

Изъ числа крупныхъ пожаровъ былъ одинъ зимой въ г. Перовскѣ, когда сгорѣлъ домъ стоимостью въ 10000 руб. Остальные пожары были болѣе или менѣе мелкіе, и въ среднемъ убытокъ отъ одного пожара составилъ 252 руб., а считая безъ Перовскаго пожара (10000 р.), получится, что убытокъ отъ одного пожара въ среднемъ равенъ 173 р.

Главные причины пожаров - неосторожность. Такъ, изъ 125 пожаровъ 76 произошло отъ неосторожности, 30 —отъ дурного устройства печей и трубъ, 7—отъ поджога, 1—отъ молнии и 11—отъ другихъ причинъ.

Сравнительно съ предыдущимъ 1905 г. число пожаровъ въ 1906 г. увеличилось на 28, а сумма убытковъ отъ пожаровъ была меньше предыдущаго года, т. к. въ 1906 г. хотя по количеству пожаровъ было и больше, но зато они были меньше по степени убытка. Такъ, въ 1905 г. было во всей области 89 пожаровъ, убытокъ отъ которыхъ выразился 34323 руб., т. е. въ среднемъ убытокъ отъ одного пожарнаго случая равнялся 385 руб. Такимъ образомъ въ среднемъ убытокъ отъ одного пожарнаго случая въ 1906 г. былъ на 34% меньше такого-же случая въ 1905 году.

## Отдѣлъ IV.

### Народное здравіе и общественное призрѣніе.

#### САНИТАРНОЕ СОСТОЯНІЕ ОБЛАСТИ.

##### Состояніе народнаго здравія.

Въ теченіе 1906 года въ области къ врачебной помощи обращалось всего 231570 человекъ обоого пола, изъ нихъ только 5312 человекъ пользовалось стационарно, 224689 человекъ—въ амбулаторіяхъ, 1222—въ частной практикѣ, 347—эпидемическихъ, случайныхъ и. т. п.

Изъ общаго числа обратившихся за медицинской помощью (231570 человекъ)—171347 человекъ пользовалось врачами, а остальные 60223 человека—прочимъ медицинскимъ персоналомъ.

Такимъ образомъ число обратившихся за медицинской помощью въ 1906 г. составило 13,7% по отношенію ко всему населенію области, а въ 1905 г.—13,2% и въ 1904 г.—12,78%. Эти %-ыя соотношенія указываютъ на то обстоятельство, что число обращающихся за медицинской помощью прогрессивно увеличивается изъ года въ годъ, что въ свою очередь свидѣтельствуетъ отчасти о томъ, что туземцы стали болѣе довѣрчиво относиться къ медицинѣ.

Что-же касается процента смертности лицъ, обратившихся за медицинской помощью, то таковой совершенно неизвѣстенъ, такъ какъ стационарнымъ леченіемъ пользовалось ничтожное количество, а почти 95% пользовалось

амбулаторно, почему исходъ заболѣваній, конечно, ускользалъ изъ вѣдѣнїя врачей.

Процентъ-же смертности, пользовавшихся медицинскою помощью стационарно въ больницахъ и т. п., въ 1906 г. составилъ 5,6% (пользовалось 5312 человекъ, изъ коихъ 296 умерло), въ 1905 г.—5,4% (пользовалось 3982 человекъ, изъ нихъ 216 умерло), а въ 1904 г.—6,08% (въ больницахъ находилось на излѣченїи 3668 человекъ, изъ которыхъ умерло 223 человекъ). Такимъ образомъ % смертности, пользовавшихся стационарно, за послѣднїе 3 года былъ почти одинаковъ, безъ значительныхъ контрастовъ.

Приводимая ниже таблица показываетъ распредѣленіе пользованныхъ стационарно въ больницахъ и т. п. съ обозначенїемъ числа больныхъ, оставшихся отъ предыдущаго года, поступившихъ и умершихъ въ 1906 г. (первыя 3 графы), а также распредѣленіе пользованныхъ въ амбулаторїяхъ, частной практикѣ, эпидемическихъ и пр. по отдѣльнымъ формамъ болѣзней (четвертая графа).

	Оставалось отъ предыду- щаго года.	Поступило въ 1906 году.	Умерло въ 1906 году.	Пользовалось въ амбулатор, частн. практик., эпидемич. и пр.
<b>I. Общія заразныя болѣзни:</b>				
А.				
Оспа . . . . .	—	6	—	64
Корь . . . . .	—	14	—	269
Скарлатина . . . . .	4	87	18	79
Коклюшъ . . . . .	—	—	—	161
Гриппъ . . . . .	3	78	—	2605
Дифтеритъ . . . . .	5	128	14	379
Тифъ брюшной . . . . .	4	81	14	90
« сыпной . . . . .	—	—	—	—
« возвратный . . . . .	—	—	—	—
« неопредѣленный и смѣшанный	—	—	—	—
Дизентерія . . . . .	—	5	—	57
Эпидемическій гастроэнтеритъ . . . . .	—	—	—	500

Холера туземная . . . . .	—	—	—	14
« азіатская . . . . .	—	—	—	—
Заушница эпидемическая . . . . .	—	14	—	196
Рожа . . . . .	2	21	1	394
Остеомієлітъ . . . . .	—	7	—	11
Гнилостное и гнойное зараженіе . . . . .	—	3	1	2
Остр. сочленовный ревматизмъ . . . . .	6	56	—	1805
Цынга . . . . .	—	—	—	532
Чума . . . . .	—	—	—	—
Проказа . . . . .	—	—	—	8
Сибирская язва . . . . .	—	3	—	10
Сапъ . . . . .	—	—	—	—
Водобоязнь (развитія формы) . . . . .	—	7	2	1
Крупозная пнеймонія . . . . .	4	65	17	267
Бугорчатка легкихъ . . . . .	5	105	53	413
« проч. органовъ и тканей . . . . .	—	16	2	1093
Б.				
Сифилисъ первичный . . . . .	1	6	—	160
« кондилом. recens . . . . .	—	4	—	427
recidiva . . . . .	2	49	—	1560
не указано . . . . .	—	—	—	238
« гуммозный . . . . .	—	40	—	4248
Мягкій шанкръ и его осложненія . . . . .	4	57	—	542
Перелой и его осложненія . . . . .	—	124	—	1384
В.				
Перемен. лихорадка и болот. кахексія . . . . .	4	213	2	39201
Прочія общія заразныя болѣзни . . . . .	1	5	—	148
<b>II. Общія незаразныя болѣзни</b>				
Англійская болѣзнь . . . . .	—	1	—	176
Анемія и блѣдная немочь . . . . .	2	82	1	2373
Прочія общія незаразныя болѣзни . . . . .	1	8	3	669
<b>III. Новообразованія.</b>				
Ракъ, саркома и др. злок. опухоли . . . . .	1	46	12	213
Доброкачественныя опухоли . . . . .	—	41	—	1465
<b>IV. Паразитическія болѣзни.</b>				
Глисты кишечные . . . . .	—	22	—	1926



Эхинококкѣ . . . . .	—	—	—	—
Трихинозѣ . . . . .	—	—	—	—
Актиномикозѣ . . . . .	—	—	—	—
Чесотка . . . . .	1	11	—	3853
Парша . . . . .	—	3	—	3608
Прочія паразитическія болѣзни . . . . .	—	4	—	2410
<b>V. Душевные болѣзни . . . . .</b>	<b>22</b>	<b>81</b>	<b>9</b>	<b>7</b>
<b>VI. Травматическія, химическія и термическія поврежденія.</b>				
Ушибы . . . . .	3	76	—	3640
Раны: а) отъ холоднаго оружія . . . . .	7	115	10	2916
« б) « огнестрѣльн. оружія . . . . .	3	24	1	67
« в) « прочія . . . . .	3	77	1	4579
Вывихи . . . . .	—	17	—	107
Переломы: а) простые . . . . .	3	45	1	127
« б) осложненные . . . . .	1	8	1	9
Ожоги . . . . .	2	35	4	4924
Отмороженія . . . . .	1	3	—	452
Прочія поврежденія . . . . .	—	7	—	519
<b>VII. Отравленія.</b>				
Осгр. и хронич. отравленіе спиртомъ . . . . .	2	139	7	173
Профессиональныя отравленія . . . . .	—	—	—	2
Случайныя . . . . .	—	41	5	92
<b>VIII. Пороки врожденные и приобретенные и недостатки развитія.</b>				
Грыжи . . . . .	2	77	—	362
Слѣпота . . . . .	—	—	—	8
Глухонѣмота . . . . .	—	—	—	4
Прочіе пороки и недостатки . . . . .	—	7	1	53
<b>IX. Болѣзни отдѣльныхъ системъ и органовъ.</b>				
<b>A. Орг. болѣзни мозга и его оболочекъ.</b>				
Болѣзни головного мозга . . . . .	3	33	10	294
« спиннаго « . . . . .	—	2	1	13
Смѣшанныя заболѣванія . . . . .	—	3	1	117

<b>Б. Нервные болѣзни.</b>				
Болѣзни периферич. нервной системы	—	24	—	1217
Эпилепсія . . . . .	—	4	—	85
Исторія и неврастенія . . . . .	2	62	—	497
Прочія нервныя болѣзни . . . . .	4	60	1	2168
<b>В. Болѣзни кровеносной и лимфатической системъ.</b>				
Болѣзни сердца и его оболочекъ . . . . .	7	98	28	645
« сосудовъ . . . . .	5	32	3	196
Прочія болѣзни этой группы . . . . .	—	30	2	1346
<b>Г. Болѣзни органовъ дыханія.</b>				
Воспаленіе дыхательныхъ путей . . . . .	—	64	—	10799
Катарральное воспаленіе легкихъ . . . . .	1	53	1	303
Воспаленіе подреберной плевы . . . . .	2	28	2	686
Прочія болѣзни этой группы . . . . .	2	22	3	1177
<b>Д. Болѣзни органовъ пищеваренія</b>				
Болѣзни полости рта и зѣва . . . . .	—	30	1	14524
Желудочно-кишечный катарръ . . . . .	2	145	8	12828
Воспаленіе брюшины . . . . .	—	5	3	10
Воспаленіе слѣп. кишки и клѣтчатки . . . . .	1	29	1	77
Болѣзни печени и желчныхъ путей . . . . .	—	52	6	297
Прочія болѣзни этой группы . . . . .	7	111	7	6535
<b>Е. Болѣзни мочевыхъ органовъ</b>				
Воспаленіе почекъ . . . . .	2	56	10	180
Камни почекъ и мочевого пузыря . . . . .	2	34	2	141
Прочія болѣзни этой группы . . . . .	1	38	—	355
<b>Ж. Болѣз. мужск. полов. органовъ</b>	4	42	2	343
<b>З. „ женск. „ „</b>	11	276	3	2820
<b>И. Болѣзни костно-мышечной системъ.</b>				
Мышечный ревматизмъ . . . . .	—	76	—	5181
Прочія болѣзни этой группы . . . . .	1	56	—	2621
<b>І. Болѣзни кожи и подкожной клѣтчатки.</b>				
Флегмона . . . . .	3	50	1	4463
Язвы . . . . .	3	43	—	8509
Прочія болѣзни этой группы . . . . .	2	49	—	27552

<b>К Болѣзни органовъ зрѣнія.</b>				
(Безъ слѣпоты).				
Конъюнктивитъ . . . . .	—	27	—	16383
Трахома . . . . .	—	11	—	265
Прочія болѣзни этой группы . .	3	70	—	1614
<b>Л. Болѣзни органовъ слуха.</b>				
(Безъ глухонемоты).				
Болѣзни наружнаго слуховаго прохода	—	4	—	3003
« средняго уха . . . . .	2	13	1	4087
Прочія болѣзни этой группы . .	—	—	—	910
<b>Х. Болѣзни беремен. и послѣродовыя</b>	—	69	1	351
<b>XI. Болѣзни не вошедшія въ но-</b>				
<b>менклатуру и неопредѣленныя</b>	17	207	8	1457
Роды . . . . .	22	818	4	549
На испытаніи . . . . .	11	53	—	68
<b>В с е г о . . . . .</b>	<b>5312</b>	<b>—</b>	<b>196</b>	<b>—</b>

Изъ приведенныхъ данныхъ видно, что господствующей болѣзью являются болѣзни кожи и подкожной клѣтчатки, которыя составили нѣсколько болѣе 17% зарегистрированныхъ заболѣваній, и вообще число такихъ заболѣваній составило 40660.

Почти одинаковое мѣсто по степени заболѣваемости, сравнительно съ болѣзнями кожи и подкожной клѣтчатки, занимаетъ малярія. Въ 1906 году она дала 17% всѣхъ зарегистрированныхъ заболѣваній (39464 случая), а по отношенію къ заразнымъ болѣзнямъ малярія дала 70,3% всѣхъ заразныхъ заболѣваній, которыхъ было всего 56138 случаевъ. Такимъ образомъ въ среднемъ на 100 жителей области пришлось больныхъ маляріей 2,4 человекъ или 24 человекъ на 1000 жителей.

Послѣ маляріи второе мѣсто занимаютъ болѣзни органовъ пищеваренія—34633, затѣмъ болѣзни органовъ зрѣнія—18370 въ 1906 году и 17761—въ 1905 году, болѣзни органовъ дыханія—13132.

Венерическія болѣзни тоже занимаютъ видное мѣсто.

Такъ, всего такихъ больныхъ было зарегистрировано 8839, изъ которыхъ 6732 было больныхъ сифилисомъ въ разныхъ его стадіяхъ, а остальные—мягкимъ шанкромъ (599 больныхъ) и перелоемъ (1508). Сравнительно съ предыдущимъ 1905 годомъ съ венерическими болѣзнями обращалось въ 1906 году за медицинскою помощью болѣе на 10%.

Такимъ образомъ, число лицъ, обращающихся въ 1906 году за медицинскою помощью, составило почти 14% по отношенію ко всему населенію области, что составило, слѣдовательно, 14 человекъ на 100 или 140 человекъ на 1000 человекъ населенія.

Нижеприводимая таблица рисуетъ картину распредѣленія зарегистрированныхъ больныхъ нѣкоторыми заразными болѣзнями по отдѣльнымъ мѣсяцамъ.

БОЛѢЗНИ.		Январь.	Февраль.	Мартъ.	Апрѣль.	Май.	Іюнь.	Іюль.	Августъ.	Сентябрь.	Октябрь.	Ноябрь.	Декабрь.	Всего.
Оспа . . . . .	врач.	4	—	2	1	—	—	—	2	—	4	—	—	13
	фельд.	2	13	5	11	7	7	—	—	—	—	4	8	57
Корь . . . . .	врач.	41	33	17	28	26	12	4	5	5	2	—	—	173
	фельд.	32	31	2	39	6	—	—	—	—	—	—	—	110
Скарлатина . . . . .	врач.	6	7	30	8	7	12	15	21	20	28	11	5	170
	фельд.	—	—	—	—	—	—	—	—	—	—	—	—	—
Коклюшъ . . . . .	врач.	6	—	7	10	—	16	26	29	16	21	10	18	159
	фельд.	2	—	—	—	—	—	—	—	—	—	—	—	2
Гриппъ . . . . .	врач.	254	311	308	207	203	147	141	196	186	240	226	255	2674
	фельд.	—	5	2	—	—	—	—	—	—	—	3	2	12
Дифтеритъ . . . . .	врач.	8	10	12	19	8	15	9	22	50	146	83	34	416
	фельд.	—	—	—	2	1	—	—	—	—	37	41	15	96
Тифъ брюшной . . . . .	врач.	13	8	2	12	9	3	19	17	19	37	21	15	175
	фельд.	—	—	—	—	—	—	—	—	—	—	—	—	—
Дизентерія . . . . .	врач.	5	1	1	5	1	13	11	8	6	3	7	—	61
	фельд.	—	—	—	—	—	—	1	—	—	—	—	—	1
Эпид.гастроэнтеритъ . . . . .	врач.	11	10	10	6	20	104	125	171	21	—	—	—	478
	фельд.	—	—	—	—	1	2	19	—	—	—	—	—	22
Заушница . . . . .	врач.	1	8	2	11	15	10	25	—	36	7	16	20	151
	фельд.	3	8	14	5	5	4	8	—	—	2	2	8	59

Остр. сочленов. ревмат	врач.	106	101	101	139	147	129	80	122	83	84	75	45	1212
	фельд.	58	91	88	76	57	79	23	45	53	32	28	25	655
Крупозная пневмонія	врач.	36	18	27	16	16	23	11	11	9	19	22	33	241
	фельд.	19	14	17	8	9	5	3	1	1	5	4	9	95
Цынга . . . . .	врач.	4	5	35	19	35	38	20	22	16	14	—	2	210
	фельд.	13	31	59	62	64	38	26	—	1	2	6	—	322
Малярія . . . . .	врач.	1070	1642	1912	2125	2452	2260	2024	2266	2263	2854	1586	1336	23790
	фельд.	1132	1108	1232	1391	1535	1508	1275	1137	1372	1769	1214	1005	15678

Изъ числа эпидемическихъ заболѣваній были случаи заболѣваній дифтеритомъ въ Чимкентскомъ уѣздѣ въ 6 русскихъ селахъ и г. Чимкентѣ.

Всего за время эпидеміи заболѣло 317, а умерло 87. Изъ числа смертныхъ случаевъ 21 пришелся на г. Чимкентѣ, 28—с. Тамерлановку, 20—с. Обручево и 9—Чубаровку, въ остальныхъ селахъ случаи смерти были единичные. Преимущественно умерали дѣти въ возрастѣ отъ 1—2 гг. (11), 2—3 гг. (16), 4—5 гг. (21) и т. д.

Больныхъ проказой, находящихся въ кишлакѣ Махау, въ 1906 году было 38 человекъ, изъ нихъ 6 дѣтей, родившихся въ названномъ кишлакѣ. Изъ числа прокаженныхъ въ теченіе года умерло 3 человекъ и 1 ушелъ неизвѣстно куда. Къ концу 1906 года оставалось прокаженныхъ: мужчинъ 18, женщинъ 10 и дѣтей 5.

Въ нижеприводимой таблицѣ перечисляются отдѣльно каждая больница, лечебница, пріемный покой и т. д. по каждому городу и его уѣзду отдѣльно, съ показаніемъ числа кроватей, остававшихся больныхъ къ 1 января 1906 года, прибывшихъ и умершихъ въ 1906 году, остававшихся къ 1 января 1907 года и число проведенныхъ больными дней.

Больницы и пріемные покои.	Число кроватей.	Оставалось къ 1 января 1906 года.	Прибыло въ 1906 году.	Умерло въ 1906 году.	Осталось къ 1 янв. 1907 года.	Число проведенныхъ дней.
<b>Гор. Ташкентъ</b>						
Военный госпиталь . . . . .	415	83	1261	48	92	—
Городская больница . . . . .	90	89	1765	208	96	31401

5181	81	Больн. Кр. Креста . . . . .	12	—	103	—	—	—
522	82	Окологородъ тюрьмы . . . . .	4	—	207	—	—	407
125	83	Пріемн. пок. 1 амбулатор. . . . .	8	4	76	8	2	1000
87	84	„ „ 3 „ . . . . .	12	9	218	2	7	3949
145	85	Родильный покой . . . . .	2	2	95	1	2	724
220	—	Пріемн. пок. 2 амбул. . . . .	4	—	18	—	2	171
00782	9381	Род. пок. Благ. Общества . . . . .	24	13	663	2	14	4933
87041	1001	Род. домъ Стаценко . . . . .	4	2	60	1	—	540
		Повивальныя бабки . . . . .	—	—	77	—	—	—
		Амбулатор. гор. больницы . . . . .	—	—	10087	—	—	22336
		Общ. Сест. Милосердія . . . . .	—	—	3314	—	—	—
		Пр. пок. Ташк. уч. семинаріи . . . . .	2	2	73	—	—	—
		Амб. уч. семинаріи . . . . .	—	—	73	—	—	—
		Амб. гор. тюрьмы . . . . .	—	—	748	—	—	10206
		„ 1 мужская . . . . .	—	—	27218	—	—	46998
		„ 2 женская . . . . .	—	—	19982	—	—	35046
		„ 3 женская . . . . .	—	—	14258	—	—	26003
		„ город. врача . . . . .	—	—	748	—	—	—
		„ реальн. училища . . . . .	—	—	159	—	—	—
		„ жен. гимназіи . . . . .	—	—	560	—	—	—
		„ муж. гимназіи . . . . .	—	—	269	—	—	—
		„ 4 кл. училища . . . . .	—	—	269	—	—	—
		„ Глазн. лечебницы . . . . .	—	—	2570	—	—	—
		<b>Ташкентскій уѣздъ:</b>						
		4 уч. лечебницы . . . . .	24	—	139	7	3	1929
		Амбулаторіи этихъ лечебницъ . . . . .	—	—	46059	—	—	51345
		<b>Гор. Чимкентъ.</b>						
		Мѣстный лазаретъ . . . . .	21	—	87	6	3	965
		Амбул. пр. покоя . . . . .	—	—	13852	—	—	15197
		Амбул. 4 уч. лечебницъ . . . . .	—	—	26061	—	—	35737
		<b>Гор Туркестанъ.</b>						
		Мѣстный лазаретъ . . . . .	10	1	15	—	—	364
		Амб. пр. покоя . . . . .	—	—	5578	—	—	12727
		<b>Гор. Перовскъ.</b>						
		Амб. пр. покоя . . . . .	—	—	6297	—	—	7288
		Амб. 2 уч. лечебницы . . . . .	—	—	3265	—	—	—
		<b>Гор. Казалинскъ.</b>						
		Мѣстный лазаретъ . . . . .	34	4	104	7	4	1838
		1 уч. лечебница . . . . .	6	—	—	—	—	—

Амб. лечебницы . . . . .	—	—	5927	—	—	7610
<b>Гор. Аулиеата.</b>						
Городская больница . . . . .	10	3	74	7	3	1014
Амб. больницы . . . . .	—	—	8258	—	—	—
„ 4 уч. лечебницъ . . . . .	—	—	11555	—	—	158827
<b>Г. Петро-Александровскъ.</b>						
Мѣстный лазаретъ . . . . .	80	—	35	—	2	—
Туземная больница . . . . .	15	7	93	2	—	2110
<b>Аму-Дарьинскій отдѣль.</b>						
3 уч. лечебница . . . . .	18	—	7	1	6	45
Амбулаторіи этихъ лечебницъ	—	—	19074	—	—	23370

**Пастеровская станція.**

Съ апрѣля 1906 года въ городѣ Ташкентѣ при военномъ госпиталѣ была впервые открыта не только для Сыръ-Дарьинской области, но и для всего Туркестанскаго края Пастеровская станція.

Въ теченіе 1906 года на Ташкентской Пастеровской станціи пользовалось прививками 268 человекъ, изъ которыхъ умерло 2, а именно:

			Пользо- валось.	Умер- ло.
Въ возрастѣ отъ	0 до	5 лѣтъ . . . . .	25	—
«	5 «	10 « . . . . .	40	1
«	10 «	15 « . . . . .	24	1
«	15 «	25 « . . . . .	81	—
«	25 «	35 « . . . . .	49	—
«	35 «	45 « . . . . .	31	—
«	45 «	55 « . . . . .	12	—
«	55 «	65 « . . . . .	3	—
«	выше	65 « . . . . .	3	—
Итого . . . . .			268	2

Укусы были причинены: собакой—242, кошкой—7, другими животными 6 и человекомъ—13.

Мѣсто укуса: голова и лицо—12 (умерло 2), верхнія

конечности 169, нижнія—82, туловище—5. Укусы одиночные 148, множественные—120, черезъ одежду—105, въ голое тѣло—163. Явились на станцію на 1-й недѣлѣ послѣ укуса—189, на 2-й—49, на 3-й 21, на 4-й—7 и позднѣе—2.

По отдѣльнымъ мѣсяцамъ года пользованные явились на станцію: въ январѣ, февралѣ и мартѣ станція не функционировала, въ апрѣлѣ—32, маѣ—46; іюнѣ 31, іюлѣ—15, августѣ 32, сентябрѣ—47, октябрѣ—21, ноябрѣ—23 и въ декабрѣ 21 человекъ.

По отдѣльнымъ областямъ пользованные распредѣлялись слѣдующимъ образомъ:

Сырѣ-Дарьинская область	—138	человѣкъ,
Самаркандская	— 12	«
Ферганская	— 49	«
Семирѣченская	— 26	«
Закаспійская	— 29	«
Прочія области и округа	— 14	«

Итого . . . 268 человекъ.

### Врачебные участки.

НАЗВАНІЕ УѢЗДОВЪ.	Название врачебныхъ участковъ.	Мѣстожитель- ство врача и проч. меди- цинскаго пер- сонала.	Разстояніе въ вер- стахъ границъ участ- ка отъ мѣстожитель- ства врача.		Существую- щая система подачи вра- чебной по- мощи.
			Наибольш.	Наименьшее.	
Ташкентскій	1) Пскентскій врач. участк.	Врачъ въ с Пскен- тѣ, фельдшеровъ и акушеровъ въ сел. Пскентѣ и 1ой Тю- бѣ.	Неизвѣст.	8 версты.	Разъѣздная, ам- булаторная и ста- ціонарная
	2) Ташкентскій врач. участ.	С. Троицкое фельд. и акуш. Троицкое, Никольское, Кон- стантиновское и кишл. Турбать.	120 вер.	2 версты.	Разъѣздная, ам- булаторная и ста- ціонарная.
	3) Ташкентскій врач. участ	С. Каунчи фельд и акуш. с. Каунчи. Чиназскій русскій поселокъ и кишл. Ишманъ Базаръ.	400 вер.	1/10 версты.	Разъѣздная, ам- булаторная и смѣ- шаная.



	4) Ташкентскій врач. участк.	Сел. Ханъ-Абадъ фельдш. и акуш сел. Ханъ-Абадъ, Аблыкъ и Барды- куль.	112 вер.	8 верстѣ.	Разъѣздная, ам- булаторная и ста- ціонарная.
Чимкентскій . . .	Тамерлановскій врач. участ.	С. Тамерлановка фельд. и акушер. тамъ-же.	Неизвѣст.	Неизвѣстно	Разъѣздная и ам- булаторная.
	Сайрамскій врач. участ.	Сел. Сайрамъ.	Неизвѣст.	Неизвѣстно	Разъѣздная и ам- булаторная.
	Вановскій врач. участ.	Сел. Ванновское фельдш. и акушер. тамъ-же.	Неизвѣст.	Неизвѣстно	Разъѣздная и ам- булаторная.
	Бѣловодскій врач. участ.	С. Бѣлыя — Воды фельдш. и акушер. тамъ-же.	Неизвѣст.	Неизвѣстно	Разъѣздная и ам- булаторная.
	Туркестанскій врач. участ.	Гор. Туркестанъ фельдш. и акушер. тамъ-же.	8 вер	Неизвѣстно	Разъѣздная и ам- булаторная.
Аулиеатинскій	Врачебные уча	стки учреждены въ	1906 г., но	врачи еще	не назначены.
Перовскій . . .	Перовскій врач. участ.	Гор. Перовскъ фельд. и акушер Г. Перовскъ, Джу- лекск. и Скобелево.	272 вер.	112 вер.	Разъѣздная и ам- булаторная.
	Джулекскій врач. участ.	Сел. Джулекъ, фельд. и акушер. тамъ-же.	2406 вер	97 вер.	Разъѣздная и ам- булаторная.
Казалинскій . . .	Казалинскій врач. участ.	Въ г. Казалинскѣ фельд. и акушер 2 фельд. 1 повив- альная бабка въ гор. Казалинскѣ 1 фельд. 1 фельдше- рица акушерка въ с. Кармакчахъ.	246 вер.	80 вер.	Разъѣздная и ам- булаторная.
Аму-Дарьинскій .	Шейхъ - Абадъ Вольскій, Нукус- скій и Чимбай- скій.	Врачъ гор. Петро- Александровскъ, фельд. и акушер Гор. Петро - Алек- сандровскъ и с.с. Нукусъ и Чимбай.	400 вер.	300 вер.	Разъѣздная и ам- булаторная.

### Медицинскій и фармацевтическій персоналъ.

(Гражданскаго вѣдомства).

Къ концу 1906 года въ Сыръ-Дарьинской области состояло врачей мужчинъ 23, врачей-женщинъ 5, фельдшеровъ — 44, фельдшерицъ, фельдшерицъ-акушеровъ — 4, акушеровъ и повивальныхъ бабокъ — 47, зубныхъ врачей — 8, дантистовъ — 4 и фармацевтовъ 26.

По городамъ и уѣздамъ области они распредѣлялись такъ:

	Врачей.		Фельдшеровъ		Акушеровъ и повивальн. бабъ.	Зубныхъ врачей.	Дантистовъ.	Фармацевтовъ.
	Мужч.	Женщ.	Мужч.	Женщ.				
Г. Ташкентъ . . . . .	12	5	14	—	28	8	4	26
Его уѣздъ . . . . .	3	—	4	1	3	—	—	—
Г. Чимкентъ . . . . .	1	—	2	—	1	—	—	—
Его уѣздъ . . . . .	1	—	4	1	3	—	—	—
Г. Аулізата . . . . .	1	—	2	—	1	—	—	—
Его уѣздъ . . . . .	—	—	4	—	4	—	—	—
Г. Перовскъ . . . . .	1	—	2	—	1	—	—	—
Его уѣздъ . . . . .	1	—	2	—	2	—	—	—
Г. Казалинскъ . . . . .	1	—	2	—	1	—	—	—
Его уѣздъ . . . . .	—	—	1	1	—	—	—	—
Г. Петро-Александровскъ . . . . .	1	—	2	1	1	—	—	—
Аму-Дарьинскій отдѣлъ . . . . .	—	—	3	—	1	—	—	—
Г. Туркестанъ . . . . .	1	—	2	—	1	—	—	—
В с е г о . . . . .	23	5	44	4	47	8	4	26

По роду службы медицинскій персоналъ распредѣлялся слѣдующимъ образомъ:

	Врачей.	Фельдш.	Пов. баб.		Врачей.	Фельдш.	Пов. баб.
При Врачебномъ Отд. . . . .	3	2	—				
Уѣздные . . . . .	6	6	6	Участковые . . . . .	6	18	18
Городовые . . . . .	2	2	3	Гюремные . . . . .	1	—	—
Городскіе . . . . .	—	5	—	Больничные . . . . .	9	10	10
Санитарные . . . . .	1	1	—	Вольнопрактикующіе . . . . .	1	—	10

**А п т е к и .**

Въ Сыръ-Дарьинской области въ 1906 году было всего 10 аптекъ, изъ которыхъ 4 въ городъ Ташкентъ.

Наименованіе аптекъ, число фармацевтовъ и аптекарскихъ учениковъ, а равно рецептовъ и вырученной суммы отъ продажи лекарствъ видно изъ слѣдующей таблицы.

НАИМЕНОВАНИЕ АПТЕКЪ.	Число фармацевтовъ.	Число аптекарскихъ учениковъ.	Число рецептовъ.	Вырученная по нимъ сумма		По ручной продажѣ выручено.	
				Руб.	К.	Руб.	К.
Махрамская аптека I. II. Краузе	5	6	16088	9573	03	6170	91
Ташкентская город. аптека .	5	—	28434	16601	83	16677	27
Аптека Ф. Каплана . . . . .	5	3	13514	7127	39	5251	84
Фил. отдѣл. аптеки Каплана	1	—	712	439	52	968	69
Аптека Бекъ-Назарова . .	5	4	14708	9338	17	4502	85
Базалинская . . . . .	3	а	к	р	ы	т	а
Петро-Александровская сельск. аптека . . . . .	1	—	998	590	25	1095	03
Перовская нормальная аптека провизора Шелля . . . .	1	—	1364	745	5	3830	66
Туркестанская нормальн. аптека провизора Барона . . .	1	—	850	512	58	862	85
Чимкентская нормальная аптека провизора Можейко . .	1	—	1546	762	93	3023	33
Аулізатинская аптека провизора Мартышевскаго . . . . .	1	—	752	440	78	6044	46

### О с п о п р и в и в а н і е .

Для приготовления детрита въ гор. Ташкентѣ имѣется «оспенное депо», въ которомъ въ 1906 году было телятъ 236 штукъ. Снято детрита 17500 банокъ.

Телятникъ содержится на земскія средства, которыхъ въ 1906 году отпущено 1050 руб.

Число ревакцинацій—440. Оспопрививателей—неврачебнаго сословія—26.

Нижеприводимая таблица показываетъ число прививокъ по каждому городу и уѣзду области въ 1906 г.

	Число при- вивокъ.	Изъ нихъ удачныхъ.	Неизв.		Число при- вивокъ.	Изъ нихъ удачныхъ	Неизв.
Г. Ташкентъ . . .	3950	3000	600	Гор Казалинскъ	187	167	20
Его уѣздъ . . . .	11072	10 83	482	Его уѣздъ . . . .	33	28	5
Гор. Туркестанъ .	157	157	—	Гор. Аулізата . .	820	645	175
Его уѣздъ . . . .	—	—	—	Его уѣздъ . . . .	4325	3615	710
Гор. Чимкентъ . .	250	200	—	Г Петро-Александр.	138	109	29
Его уѣздъ . . . .	3750	3000	—	Аму-Дарьинск отд	6098	5753	345
Гор Перовскъ . .	—	—	—				
Его уѣздъ . . . .	953	548	5	Всего . .	32333	27605	2371

**Расходъ на медицинскую часть.**

Изъ нижеприводимой таблицы видно, что въ теченіе всего 1906 года на медицинскую часть было израсходовано 246307 руб. 21 коп., изъ коихъ большая половина (128788 руб. 13 коп.) приходится на городскія суммы, 40,5% (99779 руб. 58 коп.) изъ земскихъ суммъ и остальные 17742 руб. 50 коп.—правительственные.

	ИЗЪ СУММЪ.						ВСЕГО.	
	Правитель- ствен		Земск. сбор. незем. губ.		Городовъ.			
	Руб.	К.	Руб.	К.	Руб.	К.	Руб.	К.
1) Содержаніе лечебныхъ заведе- ній, безъ расходовъ на ме- дицинскій фармацевтическій персоналъ и бесплатную вы- дачу лекарствъ . . . . .	—	—	16434	03	56772	90	73206	93
2) Содержаніе врачей . . . . .	11895	—	41681	30	38034	58	123222	22
3) Содерж. фельд. и акуш. перс.	5847	50	25763	84				
4) „ фармацевтическ „	—	—	—	—				
5) Безплатн. выдача лекарствъ	—	—	6894	86	28533	08	35427	94
6) Расходы на оспопрививаніе	—	—	4600	—	—	—	4600	—
7) Расх. на борьбу съ эпидеміям.	—	—	270	—	—	—	270	—
8) Содерж. санитарныхъ бюро	—	—	—	—	1040	50	1040	50
9) Прочіе расходы . . . . .	—	—	4135	55	4404	07	8539	62
<b>Всего . . . . .</b>	<b>17742</b>	<b>50</b>	<b>99779</b>	<b>58</b>	<b>128785</b>	<b>13</b>	<b>246307</b>	<b>21</b>

**Судебно-медицинская часть.**

Нижеприводимая таблица показывает состояніе судебно-медицинской части за 1906 г.

	Г. Ташкентъ и его уѣздъ.	Г. Чимкентъ и его уѣздъ.	Г. Туркестанъ.	Г. Перовскъ и его уѣздъ.	Г. Казалинскъ и его уѣздъ.	Петро-Александр. и Аму-Дар. отд.	Аулиеата.
1) Удушеніе . . . . .	—	—	1	1	—	—	—
2) Повѣшеніе . . . . .	2	—	—	—	—	—	—
3) Раненія: а) холод. оружіемъ	15	—	3	5	3	3	—
б) огнестр. „	15	1	—	1	1	—	2
в) прочія . . . . .	6	2	—	—	—	—	7
4) Ушибы, смятія и паденіе	1	5	3	1	1	2	—
5) Утопленіе . . . . .	2	1	—	—	—	—	1
6) Задушеніе:							
а) отъ воспрепятствован. дыхан.	1	1	—	2	2	—	—
7) Замерзаніе . . . . .	—	—	—	—	1	—	—
8) Ожоги и сгораніе	2	—	—	—	—	—	—
9) Отравленіе:							
а) другими неорг. ядами .	2	—	—	—	—	—	—
б) спиртомъ	2	—	—	—	—	—	1
г) окисью углерода . . . .	1	—	—	—	—	—	—
Всего насильств. смертью	49	10	7	10	8	5	11
Въ томъ числѣ:							
Самоубійство . . . . .	6	1	—	—	—	—	—
Убійство . . . . .	43	7	—	10	7	—	—
10) Смерть отъ болѣзненныхъ причинъ . . . . .	28	1	1	—	1	—	1
11) За гниlostью трупа при- чина не открыта . . . . .	2	—	—	—	—	2	—
Всего произведено вскрытій и осмотровъ мертвыхъ тѣлъ .	79	11	8	10	9	7	12

12) Беременность . . . . .	3	—	—	—	—	—	—
13) Растряпаніе и изнасилованіе	3	—	2	2	1	—	2
14) Мужеложство . . . . .	6	1	—	2	1	—	—
15) Раны . . . . .	115	6	2	18	5	3	9
16) Другія поврежденія . . . . .	126	12	5	41	15	1	3
17) Состояніе умственныхъ способностей . . . . .	10	1	4	2	1	—	—
18) Состояніе здоровья вообще	44	2	—	—	8	3	—
Всего освидѣтельствовано живыхъ людей . . . . .	307	22	13	65	31	7	15
19) Освидѣтельст. предметовъ: а) осмотромъ . . . . .	5	6	—	—	3	—	—
Всего судебно-медицинскихъ актовъ выдано . . . . .	391	39	21	75	43	14	27

## Отдѣлъ V.

## Народное просвѣщеніе.

## УЧЕБНЫЯ ЗАВЕДЕНІЯ.

Народное образованіе въ Сыръ-Дарьинской области раздѣляется на два вида:—русское, находящееся въ вѣдѣніи Министерства Народнаго Просвѣщенія, и туземное, коимъ вѣдаютъ мусульманскія духовныя учрежденія, городскія и сельскія общества и частныя лица.

Въ 1906 году всего учебныхъ заведеній въ области было 2143 съ 40678 учащимися, изъ которыхъ 8093 женщины, причемъ учащихся туземцевъ было—мужчинъ 28873 человекъ, а женщинъ—5193 человекъ, не-туземцевъ (русскихъ и др.)—мужчинъ 3712 и женщинъ 2900 человекъ.

Количество школъ въ каждомъ уѣздѣ, городѣ Ташкентѣ и отдѣлѣ, съ показаніемъ числа учащихся и ихъ <sup>0</sup>/<sub>0</sub>-е соотношеніе ко всему населенію вообще и учащихся въ городахъ и уѣздахъ къ общему населенію ихъ видно изъ слѣдующей таблицы.

Названіе городовъ и уѣздовъ.	Всего школъ	Въ нихъ учащихся.		На сколько кв. вер. при- ход. 1 школа	0' соотношеніе уча- щихся къ населенію.		
		М.	Ж		Вообще ко всему населен.	Въ город.	Въ уѣзд.
<b>Гор. Ташкентъ:</b>							
Русская часть . . .	33	2456	1732	—	10,4	10,4	—
Туземная часть . . .	241	5985	1385	—	5,4	5,4	—
Ташкентскій . . . .	277	3768	274	146	1,32	—	1,32
Чимкентскій . . . .	278	4323	804	363	1,5	3,0	1,45

Аулиеатинскій . . . . .	307	4418	681	221	1,7	4,4	1,5
Перовскій . . . . .	135	2105	141	710	1,6	6,1	1,28
Казалинскій . . . . .	126	1431	319	393	0,95	2,4	0,6
Аму-Дарьинск. от.	746	8190	2782	126	5,00	4,0	5,0
По области . . . . .	2143	32585	8093	256	2,44	6,00	1,84

Нижеприводимая таблица показываетъ  $\%$ -е соотношеніе учащихся русскихъ и туземцевъ по отношенію ко всему наличному населенію русскихъ и туземцевъ, а также и  $\%$ -е отношеніе учащихся мужчинъ къ мужчинамъ и женщинъ—къ женщинамъ по каждому уѣзду, гор. Ташкенту и отдѣлу и въ среднемъ по области.

Название городовъ и уѣздовъ.	$\%$ ОТНОШЕНІЕ УЧАЩИХСЯ.					
	Туземцевъ къ туземцамъ.	Русскихъ къ русскимъ.	Туземн. мужск. пола къ тузем. мужск. насел.	Русск. мужск. пола къ русск. мужск. насел.	Туземц. женск. пола къ туземц. женск. насел.	Русск. женск. пола къ русск. женск. насел.
<b>Гор. Ташкентъ:</b>						
Русская часть . . . . .	3,2	13,0	2,2	13,7	—	12,1
Туземная часть . . . . .	5,4	—	8,2	—	2,2	—
Ташкентскій . . . . .	1,2	3,7	2,6	10,7	0,05	8,1
Чимкентскій . . . . .	1,2	10,4	2,03	12,6	0,14	7,9
Аулиеатинскій . . . . .	1,13	9,7	1,9	12,7	0,07	6,32
Перовскій . . . . .	2,3	11,7	0,07	17,3	0,07	4,6
Казалинскій . . . . .	1,0	5,4	1,3	7,6	0,3	2,9
Аму-Дарьинскій отдѣлъ	5,0	2,0	7,3	3,0	2,7	1,0
По области . . . . .	2,1	8,08	3,34	7,15	0,72	7,8

Такимъ образомъ, учащіеся русскіе мужскаго и женскаго половъ составляютъ почти одинаковый  $\%$  по отношенію къ соотвѣтствующему наличному населенію половъ, тогда какъ туземцы въ этомъ отношеніи составляютъ низшій  $\%$ , особенно учищіяся женскаго пола, которыя не даютъ и 1 $\%$

Приводимые ниже перечни учебныхъ заведеній и учащихся въ нихъ по каждому городу и уѣзду до извѣстной степени болѣе или менѣе могутъ служить показателями народнаго образованія въ области за 1906 годъ.



П Е Р Е Ч Е Н Ь

учебныхъ заведеній въ русск. части г. Ташкента за 1906 г.

Названіе учебныхъ заведеній и гдѣ они.	Число учеб- ныхъ завед.	УЧИЛОСЬ.		Въ томъ числѣ му- сульманъ.	
		м.	ж.	м.	ж.
Мужская гимназія . . . . .	1	530	—	—	—
Женская гимназія . . . . .	1	—	720	—	—
Реальное училище . . . . .	1	383	—	—	—
Ташкентскій Наслѣдника Цесаре- вича Кадетскій Корпусъ . . . . .	1	280	—	—	—
Маринское училище . . . . .	1	—	240	—	—
Ремесленное училище . . . . .	1	83	—	—	—
Семинарія . . . . .	1	87	—	12	—
Ташкентское Техническое ж.-д. училище имени Наслѣдника Це- саревича Алексѣя Николаевича . . . . .	1	73	—	—	—
Ташкентское город. 4-хъ классное . . . . .	1	249	—	5	—
Ташкентское Гоголевское муж- ское приходское . . . . .	1	70	—	—	—
Жуковское мужское приходское . . . . .	1	85	—	—	—
3-е Ташкентское муж. приходское . . . . .	1	104	—	—	—
Пушкинское женское приходское . . . . .	1	—	216	—	—
2-е Пушкинское женское . . . . .	1	—	177	—	—
3-е Ташкентское женское . . . . .	1	—	112	—	—
Ташкентское женск. 2-хъ классное . . . . .	1	—	105	—	—
Ташкентское мужск. 2-хъ классное . . . . .	1	98	—	—	—
<b>Частныя учебныя заведенія II-го разряда:</b>					
Михайловскій . . . . .	1	—	38	—	—
<b>III-го разряда:</b>					
Ясковичевой . . . . .	1	5	5	—	—
Гориздро . . . . .	1	33	32	—	—
Слюсаревой . . . . .	1	17	20	—	—
Левковичъ . . . . .	1	28	16	—	—
Золотовой . . . . .	1	50	37	—	—
Ташкентская русско-татар. школа . . . . .	1	28	—	28	—
Ташкентск. русско-еврейск. школа . . . . .	1	45	14	—	—

<b>Частныя начальныя училища IV разряда:</b>					
Татарское . . . . .	2	68	—	68	—
Еврейское для мальчиковъ . . . . .	2	48	—	—	—
Мектебе сартовское мужск. пола.	4	92	—	92	—
<b>В с е г о . . . . .</b>	<b>33</b>	<b>2456</b>	<b>1732</b>	<b>205</b>	<b>—</b>

**П Е Р Е Ч Е Н Ь**

учебныхъ заведеній въ туземной части г. Ташкента за 1906 г.

Русско-туземн. училища для мужского пола . . . . .	6	440	—	440	—
Медрессе сартовъ мужск. пола . . . . .	22	913	—	913	—
2-хъ класное русско-туземное . . . . .	1	114	—	114	—
Мектебе сартовъ мужск. пола . . . . .	130	4284	—	4284	—
Мектебе сартовъ женск. пола . . . . .	74	—	1385	—	1385
Кары-Хане . . . . .	7	189	—	189	—
Еврейскихъ хедевровъ . . . . .	1	35	—	—	—
<b>В с е г о . . . . .</b>	<b>241</b>	<b>5985</b>	<b>1385</b>	<b>5940</b>	<b>1385</b>

**П Е Р Е Ч Е Н Ь**

учебныхъ заведеній въ Ташкентскомъ уѣздѣ за 1906 г.

Сельскія училища для дѣтей обоего пола . . . . .	10	343	217	—	—
Частныя начальныя училища сартовскія . . . . .	211	2412	49	2412	49
Киргизскія . . . . .	50	874	8	874	8
Сартовскія медрессе . . . . .	3	48	—	48	—
Русско-туземныя училища . . . . .	3	91	—	91	—
<b>В с е г о . . . . .</b>	<b>277</b>	<b>3768</b>	<b>274</b>	<b>3425</b>	<b>57</b>

**П Е Р Е Ч Е Н Ь**

учебныхъ заведеній въ Чимкентскомъ уѣздѣ за 1906 г.

<b>Городскія 3-хъ классныя мужскія училища:</b>					
Въ городѣ Чимкентѣ . . . . .	1	134	—	30	—
Въ городѣ Туркестанѣ . . . . .	1	55	—	20	—
<b>В с е г о . . . . .</b>	<b>2</b>	<b>189</b>	<b>—</b>	<b>50</b>	<b>—</b>

Приходскія одноклас. училища .	5	108	130	—	—
Сельскія училища для дѣтей обо- его пола . . . . .	16	484	304	—	—
<b>Русско-Туземныя школы въ городахъ:</b>					
Чимкентъ . . . . .	1	35	—	33	—
Туркестанъ. . . . .	1	38	—	38	—
Итого . . . . .	2	73	—	71	—
<b>Вечерніе курсы при русско-туземныхъ школахъ:</b>					
Въ гор. Чимкентъ . . . . .	1	20	—	20	—
Въ гор. Туркестанъ . . . . .	1	19	—	19	—
Итого . . . . .	2	39	—	39	—
<b>Медресе въ городахъ:</b>					
Туркестанъ. . . . .	2	25	—	25	—
Въ вол. Карнакской . . . . .	2	65	—	65	—
Итого . . . . .	5	90	—	90	—
<b>Мектебе сартовскія мужскія:</b>					
Въ гор. Чимкентъ . . . . .	14	365	—	365	—
Въ гор. Туркестанъ . . . . .	14	221	27	221	27
Итого . . . . .	28	586	27	586	27
<b>Въ волостяхъ:</b>					
Мектебе въ 5-ти волостяхъ. . . . .	58	917	124	917	124
<b>Тоже женскія:</b>					
Въ гор. Чимкентъ . . . . .	3	—	90	—	90
<b>Татарскія школы въ городахъ:</b>					
Чимкентъ . . . . .	1	20	—	20	—
Туркестанъ. . . . .	1	50	—	50	—
Итого . . . . .	2	70	—	70	—
<b>Еврейскія школы въ городахъ:</b>					
Чимкентъ . . . . .	1	35	10	—	—
Туркестанъ. . . . .	1	61	—	—	—
Итого . . . . .	2	96	10	—	—
Аульныя школы въ 23-хъ воло- стяхъ уѣзда . . . . .	156	1671	209	1171	209
Всего . . . . .	278	4323	804	3494	370

П Е Р Е Ч Е Н Ь

учебныхъ заведеній въ Аулиеатинскомъ уѣздѣ за 1906 г.

<b>Въ городѣ Аулиеата:</b>					
3-хъ классное городское училище	1	149	—	—	—
Приходское училище мужское .	1	27	—	—	—
Приходское женское . . . . .	1	—	76	—	—
Русско-туземныя школы . . . . .	3	92	—	92	—
Туземныя низшія школы . . . . .	25	268	76	268	76
<b>Итого . . . . .</b>	<b>31</b>	<b>536</b>	<b>152</b>	<b>360</b>	<b>76</b>
<b>Въ уѣздѣ:</b>					
Приходскія училища мужскаго и женскаго половъ . . . . .	10	424	117	—	—
Сельскія училища для дѣтей обо-его пола . . . . .	22	730	340	—	—
Частное училище 3-го разряда мектебовъ и нѣмцевъ . . . . .	2	50	41	—	—
Русско-туземныя школы . . . . .	5	256	—	256	—
Аульныя школы . . . . .	86	880	—	880	—
Туземныя низшія школы . . . . .	74	632	16	632	16
Мектебе . . . . .	77	910	15	910	15
<b>Итого . . . . .</b>	<b>276</b>	<b>3882</b>	<b>529</b>	<b>2678</b>	<b>31</b>
<b>Всего . . . . .</b>	<b>307</b>	<b>4418</b>	<b>681</b>	<b>3038</b>	<b>107</b>

П Е Р Е Ч Е Н Ь

учебныхъ заведеній въ Перовскомъ уѣздѣ за 1906 г.

<b>Въ городѣ Перовскѣ:</b>					
3-хъ классное училище . . . . .	1	141	—	—	—
Одноклассное женское . . . . .	1	—	56	—	—
Одноклассное мужское . . . . .	1	49	—	—	—
Татарское обоюбого пола . . . . .	2	28	25	28	25
Еврейское мужское . . . . .	1	25	—	—	—
Мектебе для обоюбого пола сартов-ское . . . . .	3	59	—	59	—
Русско-туземное училище мужско-го пола . . . . .	1	54	—	57	—
<b>Итого . . . . .</b>	<b>10</b>	<b>346</b>	<b>81</b>	<b>141</b>	<b>25</b>

<b>Въ уѣздѣ:</b>					
Сельскія училища для дѣтей обо- его пола . . . . .	2	38	32	—	—
Аульныя школы киргизъ для дѣ- тей обоего пола . . . . .	120	1650	28	1650	28
Русско-туземныя школы . . . . .	5	71	—	71	—
<b>Итого</b> . . . . .	<b>127</b>	<b>1759</b>	<b>60</b>	<b>1721</b>	<b>28</b>
<b>Всего</b> . . . . .	<b>137</b>	<b>2105</b>	<b>141</b>	<b>1862</b>	<b>53</b>

**П Е Р Е Ч Е Н Ь**  
учебныхъ заведеній въ Казалинскомъ уѣздѣ за 1906 г.

<b>Въ городѣ Казалинскѣ:</b>					
3-хъ классное городское училище	1	138	—	—	—
1-е мужское приходское училище	1	40	—	—	—
1-е женское приходское училище	1	—	65	—	—
Русско-туземное училище для муж- ского пола . . . . .	1	37	—	37	—
Мектебе сартовское для мужско- го пола . . . . .	1	45	—	45	—
Еврейское для мальчиковъ и дѣ- вочекъ . . . . .	1	5	—	—	—
<b>Итого</b> . . . . .	<b>6</b>	<b>265</b>	<b>65</b>	<b>82</b>	<b>—</b>
<b>Въ уѣздѣ:</b>					
Русско-туземныя училища . . . . .	1	37	—	37	—
Аульныя школы киргизъ . . . . .	119	1129	254	1129	254
<b>Итого</b> . . . . .	<b>120</b>	<b>1166</b>	<b>254</b>	<b>1166</b>	<b>254</b>
<b>Всего</b> . . . . .	<b>126</b>	<b>1431</b>	<b>319</b>	<b>1248</b>	<b>254</b>

**П Е Р Е Ч Е Н Ь**  
учебныхъ заведеній въ Аму-Дарьинскомъ отд. за 1906 г.

<b>Въ городѣ Петро-Александровскѣ:</b>					
Городское 3-хъ классное мужское училище . . . . .	1	77	—	21	—
Приходское женское одноклас- сное училище . . . . .	1	—	20	—	—
<b>Итого</b> . . . . .	<b>2</b>	<b>77</b>	<b>20</b>	<b>21</b>	<b>—</b>

<b>Русско-туземныя школы:</b>					
Въ селѣ Шураханъ . . . . .	1	18	—	18	—
Въ селѣ Чимбаѣ. . . . .	1	20	—	20	—
Итого . . . . .	2	38	—	38	—
<b>Шураханскій участокъ, Медрессе.</b>					
Шейхъ-Абадъ-Валійская волость.	1	25	—	25	—
<b>Чимбайскій участокъ:</b>					
Нукусская волость . . . . .	1	45	—	45	—
Мектебе въ 20-ти волостяхъ . . . . .	740	8005	2762	8005	2762
Всего . . . . .	746	8190	2782	8134	2762

Изъ приведенныхъ перечней учебныхъ заведеній и учащихся въ нихъ только свѣдѣнія о русскихъ учащихся будутъ болѣе или менѣе вѣрны; что же касается учащихся туземцевъ, то за достовѣрность приведенныхъ свѣдѣній, конечно, нельзя ручаться, т. к. регистрація учащихся туземцевъ, въ особенности кочевниковъ, довольно трудна даже и при болѣе совершенной статистикѣ. Кромѣ того, количество мектабовъ, а равно и аульныхъ школъ мѣняется чуть не ежедневно, въ особенности число ихъ съ октября и по февраль увеличивается на 20 и болѣе 0/0, а съ марта и по октябрь уменьшается на соотвѣтствующій-же 0/0. Нѣкоторые мектебе и аульныя школы существуютъ нерѣдко только по нѣсколько недѣль.

Еще съ 1904 г. генераль-губернаторомъ былъ поднятъ вопросъ о введеніи въ краѣ вообще и въ Сыръ-Дарьинской области, въ частности, всеобщаго обязательнаго обученія дѣтей русскихъ поселенцевъ. По этому поводу былъ собранъ и представленъ соотвѣтствующій матеріалъ, но разрѣшеніе этого крайне жизненнаго вопроса въ желательномъ смыслѣ почему-то затянулось на столь продолжительное время, и когда будетъ проведена въ жизнь эта важная реформа — неизвѣстно. Чѣмъ скорѣе, тѣмъ, конечно лучше.

Приводимая на страницѣ 284—285 таблица представляетъ собою сводку всѣхъ учебныхъ заведеній и учащихся въ нихъ какъ русскихъ, такъ и туземцевъ по Сыръ-Дарьинской области за 1906 годъ.

Всего учащихся		Всего заведений		Вид	Имя
Число	Въ	Число	Въ		
—	—	—	—	—	Мужская гимназия
—	—	—	—	—	Женская гимназия
—	—	—	—	—	Реальное училище
—	—	—	—	—	Казенный корпус
—	—	—	—	—	Мариинское училище
—	—	—	—	—	Реальное училище
—	—	—	—	—	Семиндарное училище
—	—	—	—	—	Техническое училище
—	—	—	—	—	4-х классовое городское училище
—	—	—	—	—	8-х классовое городское училище
—	—	—	—	—	Приходское училище 2-х классовое мужск.
<b>Т А Б Л И Ц А</b>					
<b>о числѣ учебныхъ заведеній и учащихся въ нихъ</b>					
<b>за 1906 годъ.</b>					
—	—	—	—	—	1-го класса женск. гимназия
—	—	—	—	—	Саровское училище 1-го разряда
—	—	—	—	—	1-й разряд 2-го разряда
—	—	—	—	—	3-го разряда
—	—	—	—	—	Русско-латинск. школа
—	—	—	—	—	Русско-армянск. школа
—	—	—	—	—	Гарницкая гимназия
—	—	—	—	—	Еврейск. школа для мальчиковъ
—	—	—	—	—	Метод. сартонъ мужского пола
—	—	—	—	—	Метод. сартонъ женского пола
—	—	—	—	—	Аларм. школа кадетск. мужского пола
—	—	—	—	—	Метод. сартонъ мужского пола
—	—	—	—	—	Русско-русинск. училище мужского пола
—	—	—	—	—	Русинск. школа
—	—	—	—	—	Карм. канц.
—	—	—	—	—	Еврейск. хельсборг.
—	—	—	—	—	2-х классовое русско-русинск.

НАЗВАНІЕ УЧЕБНЫХЪ ЗАВЕДЕНІЙ.	Въ городѣ Ташкентѣ.		
	Число учеб- ныхъ заве- деній.	Число учащихся.	
		М.	Ж.
Мужская гимназія . . . . .	1	530	—
Женская гимназія . . . . .	1	—	720
Реальное училище . . . . .	1	383	—
Кадетскій корпусъ . . . . .	1	280	—
Маринское училище . . . . .	1	—	240
Ремесленное училище . . . . .	1	83	—
Семинарія учительская . . . . .	1	87	—
Техническое училище . . . . .	1	73	—
4-хъ классное городское училище . . . . .	1	249	—
3-хъ классное городское училище . . . . .	—	—	—
Приходское училище 2-хъ классное мужск.	1	98	—
1-но-классныя мужскія . . . . .	3	259	—
2-хъ классныя женскія . . . . .	1	—	105
1-но-классныя женскія . . . . .	3	—	505
Сельскія училища для дѣтей обоого пола . . . . .	—	—	—
Частныя учебныя заведенія II-го разряда . . . . .	1	—	38
Частныя начальныя училища III-го разряда . . . . .	5	133	110
Русско-татарскія школы . . . . .	1	28	—
Русско-еврейскія школы . . . . .	1	45	14
Татарскія школы обоого пола . . . . .	2	68	—
Еврейскія школы для мальчиковъ . . . . .	2	48	—
Мектебе сартовъ мужского пола . . . . .	134	4376	—
Мектебе сартовъ женского пола . . . . .	74	—	1385
Аульныя школы киргизъ мужского пола . . . . .	—	—	—
Медрессе сартовъ мужскаго пола . . . . .	22	913	—
Русско-туземныя училища мужского пола . . . . .	6	440	—
Туземныя низшія школы . . . . .	—	—	—
Кары-хане . . . . .	7	189	—
Еврейскихъ хелевровъ . . . . .	1	35	—
2-хъ классное русско-туземное . . . . .	1	114	—
Итого . . . . .	274	8431	3117

НАЗВАНІЕ УЧЕБНЫХЪ ЗАВЕДЕНІЙ.	Въ уѣздныхъ и заштатн. гор.			Въ уѣздахъ.			Всего въ области.		
	Число учеб- ныхъ заве- деній.	Число учащихся.		Число учеб- ныхъ заве- деній.	Число учащихся.		Число учеб- ныхъ заве- деній.	Число учащихся.	
		М.	Ж.		М.	Ж.		М.	Ж.
—	—	—	—	—	—	—	1	530	—
—	—	—	—	—	—	—	1	—	720
—	—	—	—	—	—	—	1	383	—
—	—	—	—	—	—	—	1	280	—
—	—	—	—	—	—	—	1	—	240
—	—	—	—	—	—	—	1	83	—
—	—	—	—	—	—	—	1	87	—
—	—	—	—	—	—	—	1	73	—
—	—	—	—	—	—	—	1	249	—
—	6	694	—	—	—	—	6	694	—
—	—	—	—	—	—	—	1	98	—
—	4	116	—	13	532	168	20	907	168
—	—	—	—	—	—	—	1	—	105
—	5	—	296	—	—	—	8	—	801
—	—	—	—	50	1595	833	50	1595	833
—	—	—	—	—	—	—	1	—	38
—	—	—	—	—	—	—	5	133	110
—	—	—	—	—	—	—	1	28	—
—	—	—	—	—	—	—	1	45	14
—	4	98	25	—	—	—	6	166	25
—	4	124	10	—	—	—	6	172	10
—	32	690	—	950	12244	—	1116	17310	—
—	3	—	117	136	—	2860	213	—	4362
—	—	—	—	531	6204	515	531	6204	515
—	2	25	—	7	183	—	31	1121	—
—	7	256	—	16	493	—	29	1189	—
—	25	268	76	74	632	16	99	900	92
—	—	—	—	—	—	—	7	189	—
—	—	—	—	—	—	—	1	35	—
—	—	—	—	—	—	—	1	114	—
Итого . . . . .	92	2271	534	1777	21883	4452	2143	32585	8093



## УЧЕНЫЯ ОБЩЕСТВА И БИБЛИОТЕКИ.

Изъ числа существующихъ ученыхъ обществъ въ Сыръ-Дарьинской области функционируютъ слѣдующія: Туркестанское Сельско-Хозяйственное Общество, Туркестанскій Археологическій Кружокъ, Туркестанскій Отдѣлъ Императорскаго Русскаго Географическаго Общества, Туркестанскій Отдѣлъ Императорскаго Россійскаго Техническаго Общества, Туркестанскій Педагогическій Кружокъ, Ташкентское Отдѣленіе Общества Востоковѣдѣнія, Туркестанское Медицинское Общество, Пушкинское Общество по устройству народныхъ чтеній и содѣйствію народнаго образованія, Туркестанская публичная бібліотека, Ташкентское Общество поощренія коннозаводства, Ташкентское Охотничье Общество и Ташкентское Музыкальное и Драматическое Общества. Дѣятельность всѣхъ перечисленныхъ обществъ можно видѣть изъ соответствующихъ ежегодныхъ отчетовъ этихъ обществъ, т. к. ни мѣсто, ни время не позволяютъ остановиться на разсмотрѣніи дѣятельности ихъ за минувшій 1906 годъ.

**БИБЛИОТЕКА.** Въ 1906 году книжное имущество бібліотеки увеличилось на 549 названій, что составляетъ около 1200 томовъ, такъ что съ прежде бывшими количествомъ названій книгъ Туркестанской бібліотеки выразилось въ 19938 названій русскихъ и иностранныхъ книгъ, а кромѣ того до 500 арабскихъ, тюрьскихъ и персидскихъ книгъ; вся эта сумма составитъ около 80000 томовъ.

Въ 1906 году подписчикамъ бібліотеки на домъ было выдано 10349 томовъ, изъ нихъ 10038 русскихъ книгъ и 311 иностранныхъ. Сравнительно съ 1905 годомъ количество выданныхъ томовъ на домъ превышаетъ на 3459

книгъ. Подписчиковъ перебывало за 1906 годъ 379, а къ 1 января 1907 года ихъ состояло 201.

За чтеніе книгъ поступило въ доходъ казны 688 руб. 40 коп., больше 1905 года на 71 руб.

Читальный залъ посѣтило 12473 человекъ, а музей—европейцевъ 2926 и 2059 сартовъ.

Содержаніе библиотеки въ 1906 году обошлось казнѣ въ 4530 рублей.

---



В. Р. О.

О НАСЧЕТЫХ ПО СОСТАВУ И В. Р. О.

Город и уезд	Дворов			Учреждений			Число жителей		
	зданий	зданий	зданий	зданий	зданий	зданий	муж.	жен.	всего
Город Псков	10	10	10	10	10	10	10	10	10
Город Рязань	15	15	15	15	15	15	15	15	15
Город Смоленск	20	20	20	20	20	20	20	20	20
Город Ярославль	25	25	25	25	25	25	25	25	25
Город Владимир	30	30	30	30	30	30	30	30	30
Город Казань	35	35	35	35	35	35	35	35	35
Город Нижний Новгород	40	40	40	40	40	40	40	40	40
Город Пенза	45	45	45	45	45	45	45	45	45
Город Саратов	50	50	50	50	50	50	50	50	50
Город Астрахань	55	55	55	55	55	55	55	55	55
Город Симбирск	60	60	60	60	60	60	60	60	60
Город Уфа	65	65	65	65	65	65	65	65	65
Город Оренбург	70	70	70	70	70	70	70	70	70
Город Пермь	75	75	75	75	75	75	75	75	75
Город Екатеринбург	80	80	80	80	80	80	80	80	80
Город Челябинск	85	85	85	85	85	85	85	85	85
Город Магнитогорск	90	90	90	90	90	90	90	90	90
Город Новокузнецк	95	95	95	95	95	95	95	95	95
Город Кемерово	100	100	100	100	100	100	100	100	100

**П р и л о ж е н и я .**



## IV.

В Ъ Д О  
о населеніи по вѣроисповѣданіямъ въ

Города и уѣзды.	Православныхъ.		Раскольниковъ.		Римско-католиковъ.		Армяно-грегоріанъ.		Протестантовъ.	
	М.	Ж.	М.	Ж.	М.	Ж.	М.	Ж.	М.	Ж.
	<b>Гор. Ташкентъ:</b>									
Русская часть . .	13456	11902	217	154	591	462	569	217	126	106
Туземная часть . .	164	113	1	1	—	—	10	—	—	—
Итого . .	13620	12015	218	155	591	462	579	217	126	106
Ташкентскій уѣздъ	2566	2140	161	140	28	11	6	—	392	361
Гор. Чимкентъ . .	525	408	—	—	6	8	54	—	2	4
„ Туркестанъ . .	427	250	10	7	35	22	20	—	—	—
Итого . .	952	658	10	7	41	30	74	—	2	4
Чимкентскій уѣздъ	4850	4446	—	—	2	—	—	—	—	—
Итого . .	5802	5104	10	7	43	30	74	—	2	4
Гор. Аулиеата . .	1771	1234	113	110	18	10	7	3	4	3
Аулиеатинск. уѣздъ	7589	7146	—	—	—	—	—	—	89	82
Итого . .	9360	8380	113	110	18	10	7	3	93	85
Гор. Перовскъ . .	921	1075	157	80	55	30	117	25	8	6
Перовскій уѣздъ .	380	344	—	—	—	—	—	—	—	—
Итого . .	1301	1419	157	80	55	30	117	25	8	6
Гор. Казалинскъ .	1401	1325	679	759	71	8	27	—	6	2
Казалинскій уѣздъ .	100	40	—	—	—	—	—	—	—	—
Итого . .	1501	1365	679	759	71	8	27	—	6	2
Аму-Дарьинскій отд.	1222	258	2011	1787	40	4	70	—	5	3
Всего . .	35372	30681	3349	3038	846	557	880	245	632	567

## V.

М О С Т Ъ  
Сырѣ-Дарьинской области за 1906 г.

Менонитовъ.		Евреевъ.		МАГОМЕТАНЪ.				Язычниковъ.		В С Е Г О.		
				Шитовъ.		Суннитовъ.						
М.	Ж.	М.	Ж.	М.	Ж.	М.	Ж.	М.	Ж.	М.	Ж.	ОБ. ПОЛА.
73	67	600	419	377	188	5906	3350	—	—	21915	16865	38780
—	—	264	224	9	7	71572	63500	19	—	72039	63845	135884
73	67	864	643	386	195	77478	66850	19	—	93954	80710	174664
—	—	20	11	7	—	165951	133373	16	—	169147	136036	305183
—	—	95	100	—	—	5725	6190	—	—	6407	6710	13117
—	—	200	137	15	—	5903	5561	—	—	6610	5977	12587
—	—	295	237	15	—	11628	11751	—	—	13017	12687	25704
—	—	—	—	—	—	160316	130127	—	—	165168	134573	299714
—	—	295	237	15	—	171944	141878	—	—	178185	147260	325445
—	—	17	12	—	—	7853	4365	—	—	9783	5737	15520
413	392	—	—	—	—	150205	121148	—	—	158296	128768	287064
413	392	17	12	—	—	158058	125513	—	—	168079	134505	302584
4	2	131	99	73	62	2431	1874	—	—	3897	3253	7150
—	—	—	—	—	—	76524	65322	—	—	76904	65666	142570
4	2	131	99	73	62	78955	67196	—	—	80801	68919	149720
—	—	99	84	22	—	3780	2765	—	—	6085	4943	11028
—	—	—	—	—	—	96079	83083	—	—	96179	83123	179302
—	—	99	84	22	—	99859	85848	—	—	102264	88066	190330
1	1	13	—	—	—	111618	102509	35	—	114980	104562	219542
491	462	1439	1086	503	257	863863	723167	35	—	907410	760058	1667468



## VIII.

В Ъ Д О  
о посѣвѣ масличныхъ растений въ

НАИМЕНОВАНИЕ УѢЗДОВЪ.	КОЛИЧЕСТВО			
	Л ь н у.		Конопли.	
	ПУД.	ДЕС.	ПУД.	ДЕС.
<b>По гор. Ташкенту:</b>				
На земляхъ въ русск. части города.	—	—	—	—
„ „ „ тузем. „ „ .	—	—	—	—
Итого . . . . .	—	—	—	—
<b>По Ташкентскому уѣзду:</b>				
На земляхъ крестьянскихъ . . . . .	628	249	—	—
„ „ осѣдлыхъ туземцевъ . . . . .	9738	3476	—	—
Итого . . . . .	10366	3725	—	—
<b>Чимкентскій уѣздъ:</b>				
На земляхъ крестьянскихъ . . . . .	755	301	7	2
„ „ осѣдлыхъ туземцевъ . . . . .	17778	6925	—	—
„ „ кочевниковъ . . . . .	5923	2420	—	—
Итого . . . . .	24476	9646	7	2
<b>Аулиеатинскій уѣздъ:</b>				
На земляхъ крестьянскихъ . . . . .	1716	610	356	89
„ „ осѣдлыхъ туземцевъ . . . . .	278	118	40	10
„ „ кочевниковъ . . . . .	2984	1190	193	49
Итого . . . . .	4978	1918	589	148
<b>Перовскій уѣздъ:</b>				
На земляхъ крестьянскихъ . . . . .	124	42	—	—
„ „ осѣдлыхъ туземцевъ . . . . .	—	—	—	—
„ „ кочевниковъ . . . . .	—	—	—	—
Итого . . . . .	124	42	—	—
<b>Казалинскій уѣздъ:</b>				
На земляхъ крестьянскихъ . . . . .	—	—	—	—
„ „ осѣдлыхъ туземцевъ . . . . .	—	—	—	—
„ „ кочевниковъ . . . . .	—	—	—	—
Итого . . . . .	—	—	—	—
<b>Аму-Дарьинскій отдѣлъ:</b>				
На земляхъ крестьянскихъ . . . . .	—	—	—	—
„ „ осѣдлыхъ туземцевъ . . . . .	265	90	1268	390
„ „ кочевниковъ . . . . .	6000	2100	1762	595
Итого . . . . .	6265	2190	3030	985
Всего по области.	46209	17521	3626	1135

## IX.

М О С Т Ъ  
Сырѣ-Дарьинской области въ 1906 г.

ПОСѢЯННЫХЪ МАСЛИЧНЫХЪ РАСТЕНИЙ.									
Кунджуту.		Маку.		Подсолнич-никовъ		Индау.		ВСЕГО.	
ПУД.	ДЕС.	ПУД.	ДЕС.	ПУД.	ДЕС.	ПУД.	ДЕС.	ПУД.	ДЕС.
—	—	—	—	—	—	—	—	—	—
—	—	—	—	14	11	—	—	14	11
—	—	—	—	14	11	—	—	14	11
108	123	—	—	49	38	—	—	785	410
196	367	17	25	97	86	—	—	10048	3954
304	490	17	25	146	124	—	—	10833	4364
0,5	0,5	—	—	122	78	—	—	904,5	381,5
107	185	93	160	—	—	273	104	18251	7314
33	53	—	—	—	—	—	—	5956	2473
140,5	238,5	93	160	122	78	273	104	25111,5	10228,5
—	—	62	109	32	25	2166	833	4332	1666
—	—	—	—	—	—	318	128	636	256
5	7	—	—	—	—	3182	1246	6364	2492
5	7	62	109	32	25	5666	2207	11332	4414
—	—	—	—	—	—	—	—	124	42
—	—	—	—	—	—	—	—	—	—
—	—	—	—	—	—	—	—	—	—
—	—	44	25	—	—	—	—	44	25
—	—	—	—	—	—	—	—	—	—
—	—	—	—	—	—	—	—	—	—
—	—	44	25	—	—	—	—	44	25
—	—	—	—	—	—	—	—	—	—
323	570	—	—	—	—	1856	1050	3712	2100
489	650	140	220	—	—	8391	3565	16782	7130
812	1220	140	220	—	—	10247	4615	20494	9230
1261,5	1955,5	356	539	314	238	16186	6951	67952,5	28314,5





В Ъ Д О  
объ урожая масличныхъ растений въ

НАИМЕНОВАНИЕ УЪЗДОВЪ.	КОЛИЧЕСТВО СНЯТЫХЪ					
	Льну.		Конопля.		Кунжуту.	
	Пуд.	Дес.	Пуд.	Дес.	Пуд.	Дес.
<b>По гор. Ташкенту:</b>						
На земляхъ въ русской части города . . . . .	—	—	—	—	—	—
« « « туземн. « « . . . . .	—	—	—	—	—	—
Итого . . . . .	—	—	—	—	—	—
<b>Ташкентскій уѣздъ:</b>						
На земляхъ крестьянскихъ . . . . .	6880	249	—	—	3770	123
« « осѣдлыхъ туземцевъ . . . . .	95180	3476	—	—	11736	367
Итого . . . . .	102060	3725	—	—	15506	490
<b>Чимкентскій уѣздъ:</b>						
На земляхъ крестьянскихъ . . . . .	13510	301	70	2	15	05
« « осѣдлыхъ туземцевъ . . . . .	242370	6925	—	—	3890	185
« « кочевниковъ . . . . .	86800	2420	—	—	1855	53
Итого . . . . .	342680	9646	70	2	5760	238,5
<b>Аулиеатинскій уѣздъ:</b>						
На земляхъ крестьянскихъ . . . . .	17380	610	2530	89	—	—
« « осѣдлыхъ туземцевъ . . . . .	4275	118	400	10	—	—
« « кочевниковъ . . . . .	39504	1190	1960	49	286	7
Итого . . . . .	61159	1918	4890	148	286	7
<b>Перовскій уѣздъ:</b>						
На земляхъ крестьянскихъ . . . . .	1215	42	—	—	—	—
« « осѣдлыхъ туземцевъ . . . . .	—	—	—	—	—	—
« « кочевниковъ . . . . .	—	—	—	—	—	—
Итого . . . . .	1215	42	—	—	—	—
<b>Казалинскій уѣздъ:</b>						
На земляхъ крестьянскихъ . . . . .	—	—	—	—	—	—
« « осѣдлыхъ туземцевъ . . . . .	—	—	—	—	—	—
« « кочевниковъ . . . . .	—	—	—	—	—	—
Итого . . . . .	—	—	—	—	—	—
<b>Аму-Дарьинскій отдѣлъ:</b>						
На земляхъ крестьянскихъ . . . . .	—	—	—	—	—	—
« « осѣдлыхъ туземцевъ . . . . .	3378	90	14100	390	23460	570
« « кочевниковъ . . . . .	82400	2100	19350	595	31670	650
Итого . . . . .	85778	2190	33450	985	55130	1220
А всего по области . . . . .	592892	17521	38410	1135	76682	1955,5

М О С Т Ъ  
Сырѣ-Дарьинской области въ 1906 г.

МАСЛИЧНЫХЪ РАСТЕНИЙ.								КОРМОВЫХЪ ТРАВЪ.			
Маку.		Подсолнечниковъ.		Индау.		ВСЕГО.		Клеверу.		Сѣна.	
Пуд.	Дес.	Пуд.	Дес.	Пуд.	Дес.	Пуд.	Дес.	Пуд.	Дес.	Пуд.	Дес.
—	—	—	—	—	—	—	—	68400	208	—	—
—	—	396	11	—	—	396	11	40200	128	—	—
—	—	396	11	—	—	396	11	108600	336	—	—
—	—	1400	38	—	—	12050	410	96700	368	1122760	9618
750	25	2400	86	—	—	110066	3954	5340000	16241	5767300	55320
750	25	3800	124	—	—	112116	4364	5436700	16610	6890060	64938
—	—	2340	78	—	—	15935	381,5	204900	543	228000	2300
3460	160	—	—	4840	104	254560	7374	1786400	3883	1184050	11340
—	—	—	—	—	—	88655	2473	5120000	17764	8724000	82435
3460	160	2340	78	4840	104	359150	10228,5	7111300	22190	10136050	96075
3390	109	976	25	24276	833	48552	1666	184500	536	1140000	7350
—	—	—	—	4675	128	9350	256	44700	157	76600	873
—	—	—	—	41750	1246	83500	2492	3120700	12739	11346000	112718
3390	109	976	25	70701	2207	141402	4414	3349900	13432	13250000	120941
—	—	—	—	—	—	1215	42	41750	183	39670	344
—	—	—	—	—	—	—	—	—	—	—	—
—	—	—	—	—	—	—	—	347560	1600	1324000	11507
—	—	—	—	—	—	1215	42	389310	1783	1363670	11851
750	25	—	—	—	—	750	25	22600	85	14700	170
—	—	—	—	—	—	—	—	—	—	—	—
—	—	—	—	—	—	—	—	178800	750	618500	6200
750	25	—	—	—	—	750	25	201400	835	633200	6370
—	—	—	—	—	—	—	—	—	—	—	—
—	—	—	—	40938	1050	81876	2100	2100000	6248	—	—
6230	220	—	—	139650	3565	279300	7130	965000	2982	—	—
6230	220	—	—	180588	4615	361176	9230	3065000	9230	—	—
14580	539	7512	238	256129	6951	986205	28314,5	19662210	64416	32272980	300175

## XIV.

## В Ъ Д О

о числѣ наличнаго скота въ 1906 г.

Города и уѣзды.	Лошадей.		Рогатаго скота.				Овецъ или Простыхъ.	
	Число головъ.	Стоимость.	К о р о в ь.		Б ы к о в ь.		Число головъ.	Стоимость.
			Число головъ.	Стоимость.	Число головъ.	Стоимость.		
<b>Гор. Ташкентъ.</b>								
Русская часть . . . . .	1177	92878	813	20021	82	2785	168	918
Туземная « . . . . .	9950	407950	7592	153840	2260	67060	7890	112570
Итого . . . . .	11127	500828	8405	173861	2342	69845	8058	113488
Гор. Чимкентъ . . . . .	1000	25000	1500	30000	700	24500	3000	15000
« Туркестанъ . . . . .	1000	25000	800	16000	400	16000	15000	60000
« Аулиеата . . . . .	1300	32500	1050	15750	155	3875	5000	40000
« Перовскъ . . . . .	775	31100	700	21000	40	1200	651	3900
« Казалинскъ . . . . .	832	29120	941	19391	630	19000	890	5340
Фортъ Кармакчи . . . . .	138	4140	200	4000	14	350	180	1080
Итого въ городахъ . . . . .	16172	647888	13596	280002	4281	134770	32779	238808
<b>У ѣ з д ы:</b>								
Ташкентскій . . . . .	49085	1666380	53990	1027520	38432	1168010	296994	2295502
Чимкентскій . . . . .	101552	3104460	62066	1241320	43579	1443370	993612	5115722
Аулиеатинскій . . . . .	188520	7959520	96297	1000245	42687	862700	1058479	6931187
Перовскій . . . . .	42512	1164640	31235	470585	9465	191697	403255	2900000
Казалинскій . . . . .	73535	2573200	41445	828900	10200	255000	551333	3308000
Аму-Дарьинскій отдѣлъ . . . . .	35800	1174000	66500	1330000	32100	998000	180000	900000
Итого въ уѣздахъ . . . . .	491004	17642200	351533	5898570	176464	4918777	3483673	21450411
Всего въ области . . . . .	507176	18289888	365129	6178572	180745	5053547	3516452	21689219

## XV.

## М О С Т Ъ

въ Сыръ-Дарьинской области.

барановъ.		Свиней.		Верблюдовъ.		К о з ь.		Ословъ и муловъ.		В С Е Г О.	
Тонкорун.		Число головъ.	Стоимость.	Число головъ.	Стоимость.	Число головъ.	Стоимость.	Число головъ.	Стоимость.	Число головъ.	Стоимость.
Число головъ.	Стоимость.										
42	372	84	668	12	480	34	125	30	242	2442	118489
—	—	—	—	75	3000	162	688	174	1834	28103	746942
42	372	84	668	87	3480	196	813	204	2076	30545	865431
—	—	—	—	15	750	300	900	50	300	6565	96450
—	—	—	—	50	2000	2000	6000	100	800	19350	12580
—	—	30	180	35	1400	150	600	5	30	7725	94335
—	—	20	300	40	1600	100	400	13	195	2339	59695
—	—	—	—	142	6390	195	585	19	190	3649	80016
—	—	—	—	82	3280	25	75	—	—	639	12915
42	372	134	1148	451	18900	2966	9373	391	3591	70812	1334652
900	7000	460	4620	6001	275860	40306	146510	4743	53134	490911	6644536
—	—	2033	10330	89828	2982030	224978	859905	3318	26020	1520966	14793167
250	200	4231	20564	52312	1337000	133662	305100	182	535	1576620	18418851
—	—	—	—	46549	1697580	49794	220000	1113	9481	583923	6653983
—	—	—	—	112238	4489520	94549	283647	953	7524	884253	11745891
58400	378000	15	180	16700	668000	77200	308600	3160	22400	469875	5779189
59550	387000	6739	45694	323628	11449990	620489	2123762	13469	119194	5526548	64035598
59592	387372	6873	46842	324079	11468890	623455	2133135	13860	122785	5597360	65370250

## В Ъ Д О

о числѣ проданнаго скота въ 1906 г.

Города и уѣзды.	Лошадей.		Рогатаго скота.				Овецъ или	
	Число го- ловъ.	Стоимость.	К о р о в ъ.		Быковъ.		Простыхъ.	
	Число го- ловъ.	Стоимость.	Число го- ловъ.	Стоимость.	Число го- ловъ.	Стоимость.	Число го- ловъ.	Стоимость.
Гор. Ташкентъ:								
Русская часть . . .	17	765	14	350	5	105	—	—
Туземная « . . .	1850	57350	940	14956	317	9827	5300	35900
Итого . . .	1867	58115	954	15306	322	9932	5300	35900
Ташкентскій уѣздъ .	4591	145575	3328	60285	1888	57880	61080	358740
Гор. Чимкентъ . . . .	300	7500	200	5000	70	2100	1500	7500
« Туркестанъ . . . .	200	4000	100	2000	50	1250	120	600
Итого въ городахъ	500	11500	300	7000	120	3350	1620	8100
Чимкентскій уѣздъ	15016	450480	9716	194320	5460	160600	111816	586166
Итого . . .	15516	461980	10016	261320	5580	163950	113436	594266
Гор. Аулиеата и								
Аулиеатинскій уѣздъ . .	16327	496975	8638	137020	3374	96400	179736	828238
Итого . . .	16327	496975	8638	137020	3374	96400	179736	828238
Гор. Перовскъ . . . .	3010	57816	4056	67027	4285	65027	64215	469897
Перовскій уѣздъ . . .	3765	100980	2595	41800	870	22300	57960	287595
Итого . . .	6775	158796	6651	108827	5155	87227	122175	757492
Гор. Казалинскъ . . . .	2276	68280	1113	22260	1150	42350	36119	216714
Казалинскій уѣздъ . . .	5930	182000	2360	47200	2000	40000	87668	438340
Итого . . .	8206	250280	3473	69460	3150	82350	123787	655054
Аму-Дарьинскій отдѣлъ .	4800	144000	13450	269000	5700	191000	29000	145800
В с е г о . . .	58082	1715721	46510	861218	25169	688739	634514	3375490

## М О С Т Ь

въ Сыръ-Дарьинской области.

барановъ.		Свиней.		Верблюдовъ.		К о з ъ.		Ословъ и муловъ.		В С Е Г О.	
Тонкорун.											
Число го- ловъ.	Стоимость.	Число го- ловъ.	Стоимость.	Число го- ловъ.	Стоимость.	Число го- ловъ.	Стоимость.	Число го- ловъ.	Стоимость.	Число го- ловъ.	Стоимость.
—	—	4	65	2	110	—	—	—	—	42	1395
—	—	—	—	91	3640	155	620	92	1022	8745	123315
—	—	4	65	43	3750	155	620	92	1022	8787	124710
—	—	37	457	390	24300	8750	30535	336	3297	80400	681069
—	—	—	—	—	—	30	90	15	105	2115	22295
—	—	—	—	20	8000	200	700	25	250	715	9600
—	—	—	—	20	800	230	790	40	355	2830	31395
—	—	491	4910	3623	170660	68299	295549	572	5720	214993	1868405
—	—	491	4910	3643	171460	68529	296339	612	6075	217823	1900300
—	—	1245	7680	2019	61645	22708	51703	21	126	234068	1679787
—	—	1245	7680	2019	61645	22708	51703	21	126	234068	1679787
—	—	14	210	6044	207668	2454	8983	20	134	84098	876762
—	—	—	—	2620	99000	5510	16532	57	399	73377	568506
—	—	14	210	8664	306688	7464	25515	77	533	157475	1445268
—	—	—	—	5234	235550	—	—	3	24	45895	585178
—	—	—	—	8012	320480	9863	29589	90	720	115923	1058427
—	—	—	—	13246	556030	9863	29589	93	744	161718	1643509
10800	72000	7	84	1870	74800	12000	46000	570	3990	78197	946674
10800	72000	1798	13406	29925	1198673	129969	480301	1801	15787	938568	8421415

В Ъ Д О  
о числѣ павнаго скота въ 1906 г.

Города и уѣзды.	Лошадей.		Рогатаго скота.				Овецъ или	
	Число го- ловъ.	Стоимость.	К о р о в ъ.		Б ы к о в ъ.		П р о с т ы х ъ.	
			Число го- ловъ.	Стоимость.	Число го- ловъ.	Стоимость.	Число го- ловъ.	Стоимость.
Гор. Ташкентъ:								
Русская часть . . . . .	22	1168	130	3969	15	525	5	30
Туземная « . . . . .	35	1120	82	1312	16	352	34	288
Итого . . . . .	57	2288	212	5281	31	877	39	318
Ташкентскій уѣздъ . . . . .	207	8530	952	17983	423	13953	2957	21896
Гор. Чимкентъ . . . . .	5	100	10	200	10	250	25	125
« Туркестанъ . . . . .	50	1000	12	240	20	300	700	2800
Итого въ городахъ . . . . .	55	1100	22	440	30	550	725	2925
Чимкентскій уѣздъ . . . . .	1283	10490	2500	50000	1899	52980	6526	58783
Итого . . . . .	1338	11590	2522	50440	1929	53520	7251	61708
Гор. Аулиеата . . . . .	10	250	90	1350	13	325	—	—
Аулиеатинскій уѣздъ . . . . .	1296	33270	4344	73698	4479	140959	19642	129026
Итого . . . . .	1306	33520	4434	75048	4492	141284	19642	129026
Гор. Перовскъ . . . . .	4	160	7	210	2	60	8	48
Перовскій уѣздъ . . . . .	760	20800	1050	42850	365	9870	7900	86000
Итого . . . . .	764	20960	1057	43060	367	9930	7908	86048
Гор. Казалинскъ . . . . .	11	410	19	3895	17	510	44	264
Казалинскій уѣздъ . . . . .	5462	163860	2824	56480	1105	22010	46592	275520
Итого . . . . .	5473	164270	2843	60375	1122	22520	46636	275784
Аму-Дарьинскій отдѣлъ . . . . .	420	14700	1670	33400	538	15064	8500	40200
В с е г о . . . . .	9565	255858	13690	285587	8902	257148	92933	614980

М О С Т Ъ  
въ Сыръ-Дарьинской области.

барановъ.		Свиной.		Верблюдовъ.		К о з ь.		Ословъ и муловъ.		В С Е Г О.	
Тонкорун.		Число го- ловъ.	Стоимость.	Число го- ловъ.	Стоимость.	Число го- ловъ.	Стоимость.	Число го- ловъ.	Стоимость.	Число го- ловъ.	Стоимость.
Число го- ловъ.	Стоимость.										
—	—	9	79	4	148	—	—	1	7	186	5925
—	—	—	—	—	—	13	52	—	—	180	3124
—	—	9	79	4	148	13	52	1	7	366	9049
—	—	4	40	40	1980	590	2333	61	603	5234	67318
—	—	—	—	—	—	5	15	3	15	58	705
—	—	—	—	5	125	150	450	10	80	947	4995
—	—	—	—	5	125	155	465	13	95	1005	5700
—	—	14	140	291	8145	7796	20193	47	382	20356	201103
—	—	14	140	296	8270	7951	20658	60	477	21361	206803
—	—	—	—	—	—	—	—	—	—	113	1925
5	20	87	342	159	4485	1824	12388	8	44	31844	394232
5	20	87	342	159	4485	1824	12388	8	44	31957	396157
—	—	1	15	—	—	3	12	—	—	25	505
—	—	—	—	272	10980	2380	9340	97	779	12824	180619
—	—	1	15	272	10980	2383	9352	97	779	12849	181124
—	—	—	—	6	270	17	51	—	—	114	5400
—	—	—	—	6440	257600	9046	27150	164	1312	71633	803932
—	—	—	—	6446	257870	9063	27201	164	1312	71747	809332
3560	22000	—	—	340	12600	5600	20800	105	780	20733	159544
3565	22020	115	616	7557	296333	27424	92784	496	3992	164247	1829327

В Ъ Д О  
о теченіи эпизоотическихъ

Название болѣзней и родъ животныхъ.	Январь.		Февраль.		Мартъ.		Апрѣль.		М а й.		Іюнь.						
	Число наблюд. пунктовъ, уѣздовъ.	Заболѣло. П а л о. УБИТО.	Число наблюд. пунктовъ, уѣздовъ.	Заболѣло. П а л о. УБИТО.	Число наблюд. пунктовъ, уѣздовъ.	Заболѣло. П а л о. УБИТО.	Число наблюд. пунктовъ, уѣздовъ.	Заболѣло. П а л о. УБИТО.	Число наблюд. пунктовъ, уѣздовъ.	Заболѣло. П а л о. УБИТО.	Число наблюд. пунктовъ, уѣздовъ.	Заболѣло. П а л о. УБИТО.					
<b>Ч у м а:</b>																	
Рогатаго скота . . . . .	14 2	162	76 3	16 66	25 7	13 3	168	56 22	14 2	207	127 20	13 1	79	48 5	6 2	520	449
<b>Сибирская язва:</b>																	
Крупн. рог. скота . . . . .	—	—	—	—	—	—	—	—	—	1	1	1	1	3	3	1	1
Лошадей . . . . .	—	—	—	—	1	1	1	1	3	3	5	10	9	1	1	1	1
<b>Пироплазмозъ:</b>																	
Эмфизим. карбунк. . . . .	—	—	—	—	—	—	—	—	—	—	—	—	—	—	—	—	—
Крупн. рог. скота . . . . .	—	—	—	—	—	—	—	—	—	1	7	1	7	1	1	2	2
Подозрит. на сапъ . . . . .	—	—	—	—	—	—	1	—	1	—	—	—	—	—	—	—	—
Сапъ . . . . .	—	—	1	1	—	1	—	—	—	—	—	—	—	—	—	—	—
Ящуръ кр. рог. ск. . . . .	—	—	—	—	—	—	—	—	—	—	—	—	—	—	—	—	—
<b>Бѣшенство:</b>																	
Крупн. рог. скота . . . . .	1 1	2	2	—	—	—	—	—	—	—	—	—	—	—	—	—	—
Собаки . . . . .	2 1	1	1 1	2	2	3	3	—	1	—	—	—	—	—	4	4	1 3
Всего . . . . .	17 2	165	79 3	19 69	27 7	20 3	178	57 25	20 3	213	131 22	23 3	102	68 8	14 3	528	454 5

М О С Т Ъ  
болѣзней въ 1906-мъ году.

Число наблюд. пунктовъ, уѣздовъ.	Заболѣло.	П а л о.	УБИТО.	Іюль.		Августъ.		Сентябрь.		Октябрь.		Ноябрь.		Декабрь.		ВСЕГО.				
				Число наблюд. пунктовъ, уѣздовъ.	Заболѣло.	П а л о.	УБИТО.	Число наблюд. пунктовъ, уѣздовъ.	Заболѣло.	П а л о.	УБИТО.	Число наблюд. пунктовъ, уѣздовъ.	Заболѣло.	П а л о.	УБИТО.	Число наблюд. пунктовъ, уѣздовъ.	Заболѣло.	П а л о.	УБИТО.	
11 2	717	597	20	1243	547	24	125	88	22	123	48	19	347	180	14	256	95	4013	2336	56
1 1	1	1	—	—	—	—	—	—	1	8	8	1	1	1	—	—	—	15	15	—
1 1	1	1	—	—	—	—	—	—	—	—	—	—	—	—	—	—	—	16	15	—
8 2	285	199	5	37	37	2	55	23	5	264	219	7	77	42	4	47	24	765	544	—
—	—	—	1	9	9	—	—	—	—	—	—	—	—	—	—	—	—	18	18	—
—	—	—	1	1	—	2	1	—	3	12	5	3	—	—	3	2	—	—	—	—
1 1	1	—	1	1	—	1	1	—	1	1	—	2	10	—	2	3	—	21	1	16
—	—	—	4	284	6	—	—	—	—	—	—	—	—	—	—	—	—	284	6	—
—	—	—	—	—	—	—	—	—	—	—	—	1	1	—	—	—	—	3	3	—
2 2	3	—	—	—	—	3	3	—	2	2	1	1	1	—	1	1	—	21	6	15
29 3	1292	804	26	1280	584	32	188	111	35	419	290	35	447	227	24	307	121	5182	2953	87
		4	3			3		4	4		1	4	11	5						

Поденная плата одному (среднему) сельско-хозяйственному рабочему.																					
Во время какихъ работъ.		К о н н о м у.						П ѣ ш е м у.													
		Н а х а р ч а х ѣ.						Н а х а р ч а х ѣ.													
		С в о и х ѣ.			Х о з я й с к и х ѣ.			С в о и х ѣ.			Х о з я й с к и х ѣ.										
		Средняя плата.		Колебания.		Средняя плата.		Колебания.		Средняя плата.		Колебания.		Средняя плата.		Колебания.					
Название городовъ и уѣздовъ.		Отъ	До	Отъ	До	Отъ	До	Отъ	До	Отъ	До	Отъ	До								
Р.	К.	Р.	К.	Р.	К.	Р.	К.	Р.	К.	Р.	К.	Р.	К.								
Во время пахоты и сѣва: Весной.	Гор. Ташкентъ	2	—	1 70	2 40	1 80	1 50	2 20	1 10	—	80	1 30	—	90	—	70	1	20			
	Ташкентскій у.	2	80	2 30	3 50	2 50	2	—	3 50	1 30	1 20	2	—	1 15	—	90	1	50			
	Чимкентскій „	2	—	1 50	3	—	1 50	1	—	2 50	1	—	90	1 50	—	80	—	60	1	—	
	Аулиеатинскій „	1	50	1 20	1 40	1 15	1	—	1 30	—	95	—	60	1 20	—	80	—	60	—	90	
	Перовскій „	3	—	2 50	3 50	2	—	1 50	2 50	—	80	—	60	1 20	—	50	—	40	—	60	
	Казалинскій „	—	—	—	—	—	—	—	—	—	70	—	60	—	80	—	50	—	40	—	60
Во время пахоты и сѣва: Осенью.	Гор. Ташкентъ	2	—	1 70	2 40	1 80	1 50	2 20	1 10	—	80	1 30	—	90	—	70	1	20			
	Ташкентскій у.	3	10	2 30	4 50	2 50	2 20	4	—	1 60	1	—	2 50	1 20	—	90	2	—			
	Чимкентскій „	2	—	1 50	3	—	1 50	1	—	2 50	1	—	90	1 50	—	80	—	60	1	—	
	Аулиеатинскій „	1	20	1 10	1 40	1 15	1	—	1 30	1	—	65	1 30	—	80	—	55	1	—		
	Перовскій „	2	50	2	—	3	1 50	1 20	1 60	—	70	—	60	—	80	—	50	—	40	—	60
	Казалинскій „	—	—	—	—	—	—	—	—	—	—	—	—	—	—	—	—	—	—	—	—
Во время уборки хлѣ- бовъ (жнитво, молотъ- ба и пр.).	Гор. Ташкентъ	2	50	2	—	3 20	2 20	1 80	2 50	1 20	1	—	1 50	1	—	85	1	40			
	Ташкентскій у.	3	—	2 20	3 50	2 25	2	—	3	—	1 60	1 20	2	—	1 30	1	—	1 50			
	Чимкентскій „	3	—	2 50	3 50	2 50	2	—	3	—	1 20	—	80	1 50	—	90	—	70	1	20	
	Аулиеатинскій „	1	30	1 10	1 60	1 10	1	—	1 30	—	90	—	80	1	—	70	—	55	—	90	
	Перовскій „	3	—	2 50	4	—	2	—	1 50	2 50	—	80	—	60	1 20	—	65	—	50	—	90
	Казалинскій „	—	—	—	—	—	—	—	—	—	85	—	70	1	—	70	—	60	—	80	
Во время сѣноко- шенія.	Гор. Ташкентъ	2	50	2	—	3 20	2 20	1 80	2 50	1 20	1	—	1 50	1	—	85	1	40			
	Ташкентскій у.	3	—	2 20	3 50	2 25	2	—	3	—	1 60	1 20	2	—	1 30	1	—	1 50			
	Чимкентскій „	2	80	2	—	3 30	2 55	2	—	3 50	1 20	1	—	1 75	1	—	70	1	40		
	Аулиеатинскій „	1	30	1 20	1 60	1 10	1	—	1 40	7 50*	6*	—	8*	—	5*	—	4*	—	6*	—	
	Перовскій „	3	—	2 50	3 25	2	—	1 50	2 25	1 25	—	80	2	—	90	—	80	1	45		
	Казалинскій „	—	—	—	—	—	—	—	—	—	60	—	45	—	80	—	45	—	40	—	60
Аму-Дар. отд.	—	—	—	—	—	—	—	—	—	75	—	70	—	80	—	50	—	40	—	60	

\*) За десятину.

## Поденная плата одному (среднему) сельско-хозяйственному рабочему.

Во время какихъ работъ.	Название городовъ и уѣздовъ.	К о н н о м у.						П ѣ ш е м у.																
		Н а х а р ч а х ъ.						Н а х а р ч а х ъ.																
		С в о и х ъ.			Х о з я й с к и х ъ.			С в о и х ъ.			Х о з я й с к и х ъ.													
		Средняя плата.	Колебания.		Средняя плата.	Колебания.		Средняя плата.	Колебания.		Средняя плата.	Колебания.												
			Отъ	До		Отъ	До		Отъ	До		Отъ	До											
Р. К.	Р. К.	Р. К.	Р. К.	Р. К.	Р. К.	Р. К.	Р. К.	Р. К.	Р. К.	Р. К.	Р. К.	Р. К.	Р. К.											
Очистки арыковъ.	Гор. Ташкентъ	2	—	1 80	2 30	1 80	1 60	1 90	1	—	—	80	1 20	—	80	—	70	1	—					
	Ташкентскій у.	—	—	—	—	—	—	—	1 60	1 50	2	—	1 25	1	—	1	30	—	—					
	Чимкентскій „	2 60	2	3	—	2 20	1 50	2 50	—	80	—	70	1 10	—	65	—	40	—	90					
	Аулиеатинскій „	1 20	1	—	1 50	1 10	1	—	1 30	—	80	—	70	—	90	—	55	50	—	70				
	Перовскій „	—	—	—	—	—	—	—	—	75	—	60	—	90	—	60	—	50	—	80				
	Казалинскій „	—	—	—	—	—	—	—	—	60	—	45	—	80	—	45	—	40	—	60				
	Аму-Дар. отд	—	—	—	—	—	—	—	—	55	—	50	60	—	40	—	30	—	50					
Годовой наемъ на сельско-хоз. работы.	Гор. Ташкентъ	—	—	—	—	—	—	—	180	—	120	—	240	120	—	100	—	140	—					
	Ташкентскій у.	400	—	260	—	500	300	200	—	350	—	200	—	120	—	300	—	95	—	60	—	150		
	Чимкентскій „	—	—	—	—	—	—	—	—	—	—	—	—	—	—	—	—	—	—	—	—	—		
	Аулиеатинскій „	—	—	—	—	—	—	—	—	—	—	—	—	—	—	—	—	—	—	—	—	—		
	Перовскій „	170	—	140	—	220	—	125	—	100	—	160	—	80	—	60	—	120	—	50	—	40	—	70
	Казалинскій „	—	—	—	—	—	—	—	—	—	—	—	—	—	—	—	—	—	—	—	—	—	—	
	Аму-Дар отд.	—	—	—	—	—	—	—	—	—	—	—	—	—	—	—	—	—	—	—	—	—	—	
На время обработки полей (8—9 мѣсяцевъ)	Гор. Ташкентъ	—	—	—	—	—	—	—	150	—	130	—	190	100	—	80	—	120	—					
	Ташкентскій у.	390	—	200	—	350	—	230	—	150	—	270	—	150	—	100	—	250	—	100	—	85	—	125
	Чимкентскій „	—	—	—	—	—	—	—	—	—	—	—	—	—	—	—	—	—	—	—	—	—	—	—
	Аулиеатинскій „	—	—	—	—	—	—	—	—	—	—	—	—	—	—	—	—	—	—	—	—	—	—	—
	Перовскій „	135	—	120	—	160	—	110	—	100	—	140	—	80	—	60	—	90	—	45	—	30	—	70
	Казалинскій „	—	—	—	—	—	—	—	—	—	—	—	—	—	—	—	—	—	—	—	—	—	—	—
	Аму-Дар. отд	—	—	—	—	—	—	—	—	—	—	—	—	—	—	—	—	—	—	—	—	—	—	—
По-мѣсячно.	Гор. Ташкентъ	40	—	35	—	45	—	35	—	30	—	40	—	25	—	20	—	30	—	18	—	12	—	25
	Ташкентскій у.	40	—	25	—	65	—	30	—	15	—	50	—	25	—	20	—	35	—	14	—	7	—	25
	Чимкентскій „	—	—	—	—	—	—	—	—	—	—	—	—	—	—	—	—	—	—	—	—	—	—	—
	Аулиеатинскій „	—	—	—	—	—	—	—	—	—	—	—	—	—	—	—	—	—	—	—	—	—	—	—
	Перовскій „	25	—	20	—	35	—	20	—	15	—	25	—	12	—	10	—	14	—	7	—	5	—	10
	Казалинскій „	—	—	—	—	—	—	—	—	—	—	—	—	—	—	—	—	—	—	—	—	—	—	—
	Аму Дар. отд.	—	—	—	—	—	—	—	—	—	—	—	—	—	—	—	—	—	—	—	—	—	—	—

\*, Съ одеждой хозяина.





## С П И С О К Ъ \*)

населенныхъ мѣстъ Сыръ-Дарьинской области, съ показаніемъ какъ числа дворовъ въ каждомъ такомъ населенномъ пунктѣ, такъ и разстояніе его (въ верстахъ) до своего уѣзднаго города.

Населенные пункты 1-го участка \*\*) Ташкентскаго уѣзда.

Наименованіе волостей и населенныхъ пунктовъ.	Количество дворовъ.	Разстояніе до г. Ташкента.	Наименованіе волостей и населенныхъ пунктовъ.	Количество дворовъ.	Разстояніе до г. Ташкента.
<b>РУССКІЯ СЕЛА:</b>			<b>Букинская волость:</b>		
Сел. Богородицкое	53	41	Сел. Будаль . . .	285	66
« Кауфманское.	99	31	« Бука . . .	330	62
« Константиновское	124	29	« Донгъ-Курганъ	162	57
« Никольское .	303	6	« Кара-Куйлы .	301	65
« Садовое . . .	23	40	« Суйры . . .	350	66
« Самарское . .	57	75	Итого . . .	1428	—
« Солдатское .	105	75	<b>Каризская волость:</b>		
« Троицкое . .	131	26	Сел. Куи-Каризъ	278	57
« Успенское . .	7	8	« Юкары-Каризъ .	224	54
« Чиназь . . .	29	62	« Гуль-Тепе . .	377	64
« Черняевское .	55	19	« Муратали . .	209	54
Итого дворовъ	986	—	« Саганекъ . .	185	60
<b>Анъ-Курганская волость:</b>			« Саидъ . . .	259	52
Сел. Ипекъ . . .	226	50	Итого . . . . .	1532	—
« Кокъ-Чалма .	232	62	<b>Гаибъ-Атинская волость:</b>		
« Кошъ-Тепе . .	149	61	Сел. Бектемиръ .	135	32
« Яглыкъ . . .	123	56	« Юнучкалы . .	127	23
Итого . . . . .	730	—	« Казанакты . .	139	16

\*) Оставленъ по даннымъ 1907 года.

\*\*) Не считая русскихъ селъ, которыя находятся въ 1-мъ, во 2-мъ и 3-мъ участкахъ. Для большаго удобства сперва приводятся все русскія села.

Сел. Кумь . . . .	126	17	Сел. Юзакентъ . . .	169	40
« Ташъ . . . .	249	36	Итого . . . .	1074	—
» Терсъ . . . .	133	38	<b>Пскентская волость</b>		
Итого . . . .	909	—	Сел. Пскентъ . . . .	1439	45
<b>Майдантальская волость</b>			« Акъ-Тепе . . . .	20	54
Ауль Бай-Тюбе . . .	116	44	Итого . . . .	1459	—
« Кара-Тепе . . . .	129	48	<b>Той-Тюбинская волость:</b>		
« Гуль . . . . .	164	58	Сел. Айгырь-Суйганъ .	176	25
« Кошъ-Агачъ . . . .	230	42	« Бай . . . . .	116	30
» Узакъ . . . . .	210	50	« Бешъ-Бай . . . . .	266	32
« Чокъ-Агачъ . . . .	180	55	« Бахтиярь . . . . .	115	34
« Янги-Кельды . . . .	236	65	« Дегенъ-Ага . . . . .	167	36
Итого . . . . .	1275	—	« Карасу . . . . .	161	28
<b>Османатинская волость</b>			« Кара-Тюбе . . . . .	162	81
Сел. Акъ-Кутай . . . .	137	44	« Той-Тюбе . . . . .	364	30
« Кетмень-Тюбе . . . .	204	54	« Урта-Сарай . . . . .	136	34
« Кундузакъ . . . . .	206	43	« Якши . . . . .	212	31
« Яныкъ-Шейхъ . . . .	221	46	Итого . . . . .	1875	—
« Уялы . . . . .	137	52	<b>Всего въ 1 участнѣ .</b>	<b>10282</b>	<b>—</b>

## Населенные пункты 2-го участка Ташкентскаго уѣзда.

			Ауль Уя . . . . .	430	60
<b>Анджарская:</b>			Итого . . . . .	2100	—
Ауль Капырь-Зада . . . .	330	33	<b>Александровская:</b>		
« Турбагъ . . . . .	296	50	Ауль Чимбайлыкъ . . . .	545	51
» Якынъ . . . . .	244	44	» Сайлыкъ . . . . .	430	50
« Чарпулатъ . . . . .	484	38	« Хатнайлыкъ . . . . .	380	50
« Какбакъ . . . . .	284	36	« Паргозь . . . . .	270	43
« Ташкулакъ . . . . .	400	15	« Азадъ-Башъ . . . . .	250	40
Итого . . . . .	2038	—	« Ходжакентъ . . . . .	600	60
<b>Шарапханская:</b>			« Хумсанъ . . . . .	264	64
Ауль Джузумъ . . . . .	226	80	« Сиджакъ . . . . .	250	80
« Шарапхана . . . . .	430	60	« Узунъ . . . . .	410	88
« Кызыль . . . . .	282	80	« Багустанъ . . . . .	216	90
« Джилыбулакъ . . . . .	207	65	« Бриучмулла . . . . .	285	95
« Юкары . . . . .	345	50	« Кызылталъ . . . . .	262	104
« Кемербастау . . . . .	180	65	Итого . . . . .	4162	—

<b>Джетысуйская:</b>					
Ауль Саукъ-Булакъ	182	70	Ауль Аккабакъ .	150	24
« Карабастау .	304	60	« Чинъ-Абадь.	250	24
« Джилкычи .	377	60	« Буръ-Ата .	227	24
« Алтынъ .	482	60	« Ащи . . .	434	18
« Джарты . . .	277	65	« Кадрія . . .	205	12
« Учбулакъ .	233	65	« Дурмень . . .	600	12
« Кошмулла .	430	60	« Киргизъ-Бапталъ	250	16
« Джигиргенъ.	432	75	« Чингельды .	105	15
« Джалпакъ .	377	80	« Карабашъ .	201	10
Итого . . . .	2994	—	Итого . . . .	2092	—
<b>Ніязбекская:</b>					
Ауль Ніязбекъ	480	28	<b>Всего во 2 участіѣ .</b>	<b>13386</b>	<b>—</b>

Населенные пункты 3-го участка Ташкентскаго уѣзда.

<b>Зенгаатинская:</b>					
Ауль Зенгаата . .	364	15	Ауль Чиназъ	168	70
« Сары-тюбе . . .	254	15	Итого . . . . .	1944	—
« Каунчи . . . . .	575	26	<b>Булатовская волость:</b>		
« Катарталъ . . .	1355	7	Ауль Темирчи . .	290	80
« Халдарша . . . .	222	28	« Сары-агачъ . .	265	98
« Байгушъ . . . . .	341	17	« Кинсай . . . . .	1500	12
« Сеидъ-ата . . . .	327	18	« Кискенъ . . . . .	350	30
« Чартакъ . . . . .	283	16	« Кульчиганакъ	198	30
« Ногай-Курганъ .	257	8	« Культуганъ . . .	176	40
« Чашъ-тюбе . . . .	714	12	« Искиджандалъ .	255	35
« Янги-кельды . . .	106	20	« Янгиджандалъ .	151	35
« Куйлюкъ . . . . .	404	5	« Ярты-тюбе . . . .	267	25
« Ніазбашъ . . . . .	650	29	« Янги-Ярыкъ . . .	232	30
Итого . . . . .	5852	—	« Чокчингель . . . .	300	35
<b>Чиназская:</b>			<b>Итого . . . . .</b>		
Ауль Иски-Ташкентъ	354	40	Итого . . . . .	3984	—
« Кутарма . . . . .	275	60	<b>Алтыновская волость:</b>		
« Сарысу . . . . .	295	55	Ауль Актюбе . . . .	420	75
« Тилля-Тапканъ . .	112	75	« Акташъ . . . . .	256	70
« Куль . . . . .	119	70	« Бишъ-абдалъ . . .	274	50
« Юлташкенъ . . . .	247	60	« Бишъ-кобуръ . . .	320	45
« Яллама . . . . .	374	75	« Джингиль-тобукъ	164	60
			« Кенджигуль . . . .	271	70
			« Кызтышкенъ . . . .	171	100

Ауль Чингельды . . .	247	75	Ауль Кошъ-араль.	122	170
» Ямантугай . . .	414	80	« Киздугуль . . .	147	70
« № 10 . . .	195	40	« Алкагуль . . .	199	160
Итого . . .	2733	—	« Джидали . . .	197	165
<b>Джаусугумская волость.</b>			Итого . . .	1050	—
Ауль Каргалы . . .	276	150	<b>Всего въ 3 участіѣ</b>	15563	—
« Кулькуйгенъ . . .	109	180			
Населенные пункты 4-го участка Ташкентскаго уѣзда.					
<b>Аблыкская волость:</b>			Сел. Ханъ-абадъ . . .	385	60
Сел. Аблыкъ . . .	200	100	« Унгутъ . . .	210	64
« Алдынь . . .	325	95	« Кара-Китай . . .	—	—
« Башъ . . .	60	130	Махалле Бадардинъ . . .	253	68
« Онгъ . . .	114	112	« Ильясь . . .	225	70
« Самарчукъ . . .	340	100	« Хаджибай . . .	450	72
« Сонгъ . . .	50	108	Итого . . .	1755	—
« Тюмень . . .	100	93	<b>Кошъ Нурганская вол.</b>		
« Урта . . .	170	115	Сел. Аксакъ . . .	300	56
Итого . . . . .	1359	—	« Газалкентъ . . .	287	48
<b>Теляузская волость:</b>			« Янги . . .	400	40
Сел. Акча . . .	150	77	« Кошъ . . .	260	32
« Кошъ-абадъ . . .	200	87	« Думалякъ . . .	400	45
« Ташъ-тюбе . . .	300	85	« Караманась . . .	240	32
« Теляу . . .	200	75	« Учбау . . .	350	36
« Янги . . .	320	78	Итого . . .	2237	—
« Якши . . .	200	80	<b>Джетыкентская волость:</b>		
Итого . . .	1380	—	Сел. Алтынбель . . .	300	70
<b>Хурланская волость:</b>			« Башъ-Кизылсай . . .	400	55
Сел. Балгалы . . .	200	70	« Заркентъ . . .	280	60
» Кереучи . . .	500	54	« Намданекъ . . .	200	45
« Моголь . . .	400	60	» Паркентъ . . .	550	32
« Ширъ-абадъ . . .	350	65	« Сукакъ . . .	150	56
« Янги-абадъ . . .	300	65	« Чанги-Хисарекъ . . .	260	35
Итого . . .	1750	—	Итого . . .	2140	—
<b>Нанджигалинская вол.:</b>			<b>Китай-Тюбинская вол.</b>		
Сел. Ангаръ . . .	82	40	Ауль Акъ . . .	255	25
« Уйшунъ . . .	150	50	« Бишбала . . .	235	20

Ауль Бердыкуланъ	90	16	Ауль Джаляль	200	24
« Каварданъ	250	26	« Икъ	198	20
« Каратюбе	230	24	« Османекъ	350	35
« Карши . .	350	26	« Ходжакай	190	30
« Самсарекъ .	160	40	Итого	1148	—
« Тогузбай	180	20	<b>Всего въ 4 участіѣ</b>	13669	—
« Янги-базаръ .	150	20	Всего туземн. дворовъ	52900	—
Итого	1900	—	въ Ташкентскомъ уѣздѣ	986	—
<b>Джаляль-Тюбинская</b>			Русскихъ дворовъ .	53886	—
<b>волость:</b>			<b>А В С Е Г О .</b>		
Ауль Бардангуль	210	16			

Ташкентская	1148	—	Ташкентская	1148	—
Джаляль-Тюбинская	1900	—	Джаляль-Тюбинская	1900	—
Бардангульская	210	16	Бардангульская	210	16
Итого	4058	16	Итого	4058	16

Всего въ 4 участіѣ 13669 дворовъ, въ томъ числѣ 52900 туземныхъ и 986 русскихъ дворовъ.

## С П И С О К Ъ

населенныхъ мѣстъ Чимкентскаго уѣзда.

Названіе волостей и населенныхъ мѣстъ	Число хозяйствъ.	Разстояніе въ верстахъ до г. Чимкента.	Названіе волостей и населенныхъ мѣстъ	Число хозяйствъ.	Разстояніе въ верстахъ до г. Чимкента.
<b>Тамерлановская:</b>			<b>Высокинская:</b>		
Село Вревское . . .	32	25	Село Высокое . . .	200	84
„ Ермолowo . . .	29	40	<b>Дорофеевская:</b>		
„ Мамаевка . . .	69	50	Село Дорофеевка . . .	120	38
„ Обручево . . .	29	45	Всего въ русск. сел. 1168 —		
„ Тамерлановка . . .	74	50	<b>Туркестанское городское аксакальство:</b>		
„ Фогелево . . .	12	28	Гор. Туркестанъ . . .	829	—
„ Чубаровка . . .	29	40	Кишлаки:		
Итого по волости	274	—	Карачикъ . . . . .	108	8-162*)
<b>Георгиевская:</b>			Теке . . . . .	100	12 166
Село Георгіевское . . .	130	35	Базаръ-Арыкъ . . .	103	4—158
„ Петропавловское . . .	50	42	Итого въ аксак. 1140 —		
Итого по волости	180	—	<b>Сузакская:</b>		
<b>Бѣловодская:</b>			Кишлаки:		
Село Бѣлыя-Воды . . .	82	20 <sup>1/2</sup>	Сузакъ . . . . .	523	120--274
„ Антоновка . . .	31	37	Чулакъ-Курганъ . . .	378	120--274
„ Черная-Рѣчка . . .	54	20	Итого по волости 901 —		
„ Красноводск. . . . .	35	15	<b>Иканская.</b>		
„ Камен.-Балка . . . . .	25	9 <sup>1/2</sup>	Кишлаки:		
Итого по волости	227	—	Иканъ . . . . .	540	24-130
<b>Ванновская:</b>			Чиликъ . . . . .	84	50-104
Село Ванновское . . .	120	70	Урангай . . . . .	106	12 142
„ Корниловка . . . . .	47	56	Чобонакъ . . . . .	62	8—146
Итого по волости	167	—	Кошъ-Курганъ . . . . .	58	25 129

\*) Первые цифры (до Сайрамской волости) — разстояніе до г. Ташкента, а вторыя — до г. Чимкента.

Ташанакъ . . . . .	121	12	142	<b>Арысовская:</b>			
Чага . . . . .	79	18	136	Ауль № 1 . . . . .	114	44	
Отраръ . . . . .	81	12	142	„ „ 2 . . . . .	215	40	
Итого по волости	1131	—		„ „ 3 . . . . .	206	40	
<b>Карнакская</b>				„ „ 4 . . . . .	103	45	
Кишлаки:				„ „ 5 . . . . .	158	45	
Карнакъ . . . . .	684	20	174	„ „ 6 . . . . .	168	38	
Кошь-Мизгиль . . . . .	281	18	172	„ „ 7 . . . . .	180	42	
Джуйнекъ . . . . .	135	12	168	„ „ 8 . . . . .	154	38	
Шертъ . . . . .	101	20	174	„ „ 9 . . . . .	136	38	
Сауранъ . . . . .	136	40	194	„ „ 10 . . . . .	135	44	
Чорнакъ . . . . .	150	22	176	Итого по волости	1569	—	
Бабай-Курганъ . . . . .	243	35	189	<b>Арыстандинская:</b>			
Итого по волости	1730	—		Ауль № 1 . . . . .	140	100	
<b>Сайрамская:</b>				„ „ 2 . . . . .	193	90	
Кишлаки:				„ „ 3 . . . . .	110	90	
Сайрамъ . . . . .	1544	12		„ „ 4 . . . . .	124	130	
Карамуртъ . . . . .	543	25		„ „ 5 . . . . .	183	160	
Султанъ-Рабатъ . . . . .	194	21		„ „ 6 . . . . .	188	170	
Янгалькъ . . . . .	200	30		„ „ 7 . . . . .	139	140	
Итого по волости	2481	—		„ „ 8 . . . . .	105	90	
<b>Карабулакская.</b>				„ „ 9 . . . . .	164	90	
Кишлаки:				„ „ 10 . . . . .	145	100	
Карабулакъ . . . . .	1175	35		„ „ 11 . . . . .	105	150	
Манкентъ . . . . .	783	25		„ „ 12 . . . . .	110	140	
Итого по волости	1958	—		„ „ 13 . . . . .	115	90	
<b>Акташская:</b>				„ „ 14 . . . . .	105	95	
Ауль № 1 . . . . .	191	100		Итого по волости	1926	—	
„ „ 2 . . . . .	231	15		<b>Баиркумская:</b>			
„ „ 3 . . . . .	142	20		Ауль № 1 . . . . .	111	160	
„ „ 4 . . . . .	210	15		„ „ 2 . . . . .	165	120	
„ „ 5 . . . . .	102	30		„ „ 3 . . . . .	154	75	
„ „ 6 . . . . .	171	30		„ „ 4 . . . . .	100	130	
„ „ 7 . . . . .	171	65		„ „ 5 . . . . .	107	120	
„ „ 8 . . . . .	128	23		„ „ 6 . . . . .	152	80	
„ „ 9 . . . . .	143	50		„ „ 7 . . . . .	166	70	
„ „ 10 . . . . .	113	13		„ „ 8 . . . . .	182	180	
Итого по волости	1602	—					



Ауль № 9 . . . . .	111	120	Ауль № 13 . . . . .	102	35
„ „ 10 . . . . .	102	160	Итого по волости	2010	—
Итого по волости	1350	—	<b>Сарыкульская:</b>		
<b>Бугуньская</b>			Ауль № 1 . . . . .	128	120
Ауль № 1 . . . . .	160	66	„ „ 2 . . . . .	179	130
„ „ 2 . . . . .	213	67	„ „ 3 . . . . .	137	122
„ „ 3 . . . . .	148	64	„ „ 4 . . . . .	134	125
„ „ 4 . . . . .	176	70	„ „ 5 . . . . .	104	120
„ „ 5 . . . . .	139	60	„ „ 6 . . . . .	101	120
„ „ 6 . . . . .	176	68	„ „ 7 . . . . .	110	120
„ „ 7 . . . . .	236	92	„ „ 8 . . . . .	105	125
„ „ 8 . . . . .	146	68	„ „ 9 . . . . .	100	125
„ „ 9 . . . . .	100	60	Итого по волости	1118	—
„ „ 10 . . . . .	101	64	<b>Бадамская:</b>		
Итого по волости	1595	—	Ауль № 1 . . . . .	184	35—45
<b>Бурджарская</b>			„ „ 2 . . . . .	162	25—55
Ауль № 1 . . . . .	157	20	„ „ 3 . . . . .	141	52—60
„ „ 2 . . . . .	148	110	„ „ 4 . . . . .	192	32—45
„ „ 3 . . . . .	133	70	„ „ 5 . . . . .	153	40—42
„ „ 4 . . . . .	198	12	„ „ 6 . . . . .	196	30—40
„ „ 5 . . . . .	147	26	„ „ 7 . . . . .	136	40—75
„ „ 6 . . . . .	180	90	„ „ 8 . . . . .	140	28
„ „ 7 . . . . .	176	70	„ „ 9 . . . . .	117	43—53
Итого по волости	1139	—	„ „ 10 . . . . .	144	45
<b>Сыр-Дарьинская:</b>			„ „ 11 . . . . .	165	40—46
Ауль № 1 . . . . .	126	140	„ „ 12 . . . . .	135	40—50
„ „ 2 . . . . .	100	140	„ „ 13 . . . . .	110	47—53
„ „ 3 . . . . .	132	140	Итого по волости	1975	—
„ „ 4 . . . . .	199	150	<b>Буралдаевская:</b>		
„ „ 5 . . . . .	179	150	Ауль № 1 . . . . .	128	40
„ „ 6 . . . . .	181	140	„ „ 2 . . . . .	99	40—55
„ „ 7 . . . . .	156	145	„ „ 3 . . . . .	112	46—50
„ „ 8 . . . . .	131	145	„ „ 4 . . . . .	155	40—55
„ „ 9 . . . . .	167	160	„ „ 5 . . . . .	106	70—90
„ „ 10 . . . . .	254	130	„ „ 6 . . . . .	131	70—100
„ „ 11 . . . . .	134	155	„ „ 7 . . . . .	130	40—55
„ „ 12 . . . . .	149	135	„ „ 8 . . . . .	130	45—60

Ауль № 9 . . . . .	168	40—50	Ауль № 2 . . . . .	139	20—42
„ „ 10 . . . . .	169	45	„ „ 3 . . . . .	191	20—30
„ „ 11 . . . . .	110	100	„ „ 4 . . . . .	173	32
Итого по волости	1438	—	„ „ 5 . . . . .	187	35
<b>Туйкубашская:</b>			„ „ 6 . . . . .	160	50
Ауль № 1 . . . . .	164	63—69	„ „ 7 . . . . .	165	30
„ „ 2 . . . . .	127	64—71	„ „ 8 . . . . .	126	50
„ „ 3 . . . . .	129	63—71	„ „ 9 . . . . .	124	30
„ „ 4 . . . . .	153	75—80	„ „ 10 . . . . .	186	30—40
„ „ 5 . . . . .	184	67—71	Итого по волости	1580	—
„ „ 6 . . . . .	127	76—80	<b>Карамуртовская:</b>		
„ „ 7 . . . . .	176	73—80	Ауль № 1 . . . . .	178	18—20
„ „ 8 . . . . .	100	71—75	„ „ 2 . . . . .	210	20—90
Итого по волости	1160	—	„ „ 3 . . . . .	178	20—90
<b>Машатская:</b>			„ „ 4 . . . . .	228	30—90
Ауль № 1 . . . . .	133	40—60	„ „ 5 . . . . .	176	30—90
„ „ 2 . . . . .	113	45	„ „ 6 . . . . .	190	19—90
„ „ 3 . . . . .	188	38	„ „ 7 . . . . .	136	20
„ „ 4 . . . . .	226	38	„ „ 8 . . . . .	201	20—85
„ „ 5 . . . . .	128	16—70	„ „ 9 . . . . .	182	20—25
„ „ 6 . . . . .	148	30—40	„ „ 10 . . . . .	118	20—25
„ „ 7 . . . . .	147	45	„ „ 11 . . . . .	136	21—25
„ „ 8 . . . . .	157	38—45	Итого по волости	1933	—
„ „ 9 . . . . .	182	10—28	<b>Майлиментская:</b>		
„ „ 10 . . . . .	123	45	Ауль № 1 . . . . .	132	73
„ „ 11 . . . . .	134	38	„ „ 2 . . . . .	160	54—78
Итого по волости	1679	—	„ „ 3 . . . . .	191	74—81
<b>Сарыбулакская:</b>			„ „ 4 . . . . .	128	62—74
Ауль № 1 . . . . .	143	40—45	„ „ 5 . . . . .	116	54—70
„ „ 2 . . . . .	195	40—50	„ „ 6 . . . . .	148	57—58
„ „ 3 . . . . .	156	40	„ „ 7 . . . . .	176	60—62
„ „ 4 . . . . .	140	14—40	„ „ 8 . . . . .	102	64—66
„ „ 5 . . . . .	153	40—45	„ „ 9 . . . . .	166	50—52
„ „ 6 . . . . .	194	45—60	Итого по волости	1319	—
Итого по волости	981	—	<b>Хантагская:</b>		
<b>Казыгуртовская:</b>			Ауль № 1 . . . . .	131	25 179*)
Ауль № 1 . . . . .	129	20—42	„ „ 2 . . . . .	137	40 194

\*) Первая цифра (по этой волости) показывают приблизительное расстояние до г. Туркестана, а втория—до гор. Чимкента.

Ауль № 3 . . . . .	145	60-214	Ауль № 7 . . . . .	148	55
„ „ 4 . . . . .	102	35-190	Итого по волости	1018	—
„ „ 5 . . . . .	131	25-179	<b>Джилыбуланская</b>		
„ „ 6 . . . . .	126	17-171	Ауль № 1 . . . . .	184	160
„ „ 7 . . . . .	176	30-184	„ „ 2 . . . . .	182	160
„ „ 8 . . . . .	151	35-190	„ „ 3 . . . . .	127	200
„ „ 9 . . . . .	158	35-190	„ „ 4 . . . . .	205	180
Итого по волости	1247	—	„ „ 5 . . . . .	181	160
<b>Актюбинская:</b>			„ „ 6 . . . . .	182	220
Ауль № 1 . . . . .	188	25-60	„ „ 7 . . . . .	137	350
„ „ 2 . . . . .	148	35-40	„ „ 8 . . . . .	120	350
„ „ 3 . . . . .	179	35-50	„ „ 9 . . . . .	153	220
„ „ 4 . . . . .	130	25-30	Итого по волости	1471	—
„ „ 5 . . . . .	148	30-50	<b>Джанасуйская:</b>		
„ „ 6 . . . . .	133	35-40	Ауль № 1 . . . . .	179	300
„ „ 7 . . . . .	129	40-50	„ „ 2 . . . . .	177	300
„ „ 8 . . . . .	117	140-150	„ „ 3 . . . . .	200	170
„ „ 9 . . . . .	106	100	„ „ 4 . . . . .	152	160
Итого по волости	1273	—	„ „ 5 . . . . .	160	150
<b>Чиликская:</b>			„ „ 6 . . . . .	115	180
Ауль № 1 . . . . .	143	60	Итого по волости	983	—
„ „ 2 . . . . .	158	50	<b>Каратавская:</b>		
„ „ 3 . . . . .	183	35-60	Ауль № 1 . . . . .	178	90-100
„ „ 4 . . . . .	140	50	„ „ 2 . . . . .	276	201-240
„ „ 5 . . . . .	143	40	„ „ 3 . . . . .	173	160-200
„ „ 6 . . . . .	156	60	„ „ 4 . . . . .	157	80-85
„ „ 7 . . . . .	164	60	„ „ 5 . . . . .	277	160
„ „ 8 . . . . .	126	35	„ „ 6 . . . . .	182	160
Итого по волости	1213	—	„ „ 7 . . . . .	227	160
<b>Ногай-Куринская:</b>			„ „ 8 . . . . .	126	200-244
Ауль № 1 . . . . .	154	35	„ „ 9 . . . . .	143	160
„ „ 2 . . . . .	141	75	Итого по волости	1739	—
„ „ 3 . . . . .	197	76	<b>Каранульская</b>		
„ „ 4 . . . . .	143	55-58	Ауль № 1 . . . . .	155	200
„ „ 5 . . . . .	137	70	„ „ 2 . . . . .	167	200
„ „ 6 . . . . .	98	70	„ „ 3 . . . . .	193	220
			„ „ 4 . . . . .	185	230

Ауль № 5 . . . . .	187	200	Ауль № 7 . . . . .	158	355
„ „ 6 . . . . .	160	170	„ „ 8 . . . . .	111	365
„ „ 7 . . . . .	130	200	Итого по волости	1069	—
Итого по волости	1177	—	<b>Чагатаевская:</b>		
<b>Кукчекумская:</b>			Ауль № 1 . . . . .	225	41—51
Ауль № 1 . . . . .	156	150	„ „ 2 . . . . .	136	35—42
„ „ 2 . . . . .	141	170	„ „ 3 . . . . .	176	34—38
„ „ 3 . . . . .	133	103	„ „ 4 . . . . .	158	40—43
„ „ 4 . . . . .	189	107	„ „ 5 . . . . .	226	32—34
„ „ 5 . . . . .	193	210	„ „ 6 . . . . .	196	36—38
„ „ 6 . . . . .	177	200	„ „ 7 . . . . .	126	25—52
„ „ 7 . . . . .	186	160	Итого по волости	1243	—
Итого по волости	1175	—	<b>Чаяновская:</b>		
<b>Чуйская:</b>			Ауль № 1 . . . . .	179	80
Ауль № 1 . . . . .	192	250	„ „ 2 . . . . .	205	70
„ „ 2 . . . . .	178	300	„ „ 3 . . . . .	183	86
„ „ 3 . . . . .	188	320	„ „ 4 . . . . .	142	80
„ „ 4 . . . . .	127	320	„ „ 5 . . . . .	129	80
„ „ 5 . . . . .	176	30	„ „ 6 . . . . .	137	60
„ „ 6 . . . . .	183	240	„ „ 7 . . . . .	225	90
Итого по волости	1044	—	„ „ 8 . . . . .	101	90
<b>Курь-Чуйская:</b>			„ „ 9 . . . . .	101	60
Ауль № 1 . . . . .	126	340	„ „ 10 . . . . .	104	100
„ „ 2 . . . . .	134	350	„ „ 11 . . . . .	106	80
„ „ 3 . . . . .	144	360	„ „ 12 . . . . .	100	90
„ „ 4 . . . . .	132	140	„ „ 13 . . . . .	100	60
„ „ 5 . . . . .	126	170	Итого по волости	1812	—
„ „ 6 . . . . .	138	150	<b>Всего по уѣзду.</b>	51347	—

С П И С О К Ъ  
населенныхъ мѣстъ Аулиеатинскаго уѣзда.

Названіе населенныхъ мѣстностей.	Число дворовъ.	Разстояніе до г. Аулиеата (въ верстахъ).	Названіе населенныхъ мѣстностей.	Число дворовъ.	Разстояніе до г. Аулиеата (въ верстахъ).
<b>Русскія селенія.</b>			Карабаевка . . .	113	197
Бурное-Ивановка . . .	67	54	Николаевка . . .	97	188
Терсъ . . . . .	18	55	Степное . . . . .	53	244
Благовѣщенское . . .	41	71	Ново-Троицкое . . .	66	230
Головачевка . . . . .	30	17	Итого. . . . .	2386	—
Гродеково . . . . .	72	12	<b>Нѣмецкія селенія:</b>		
Ровное . . . . .	32	4	Андреевка . . . . .	14	87
Михайловское . . . . .	79	12	Романовка . . . . .	28	86
Шаповаловка . . . . .	75	30	Николайполь . . . . .	41	84
Покровское . . . . .	165	25	Владиміровка . . . . .	12	88
Александровское . . .	114	35	Орлово . . . . .	46	70
Грозное . . . . .	105	41	Итого . . . . .	141	—
Ключевое . . . . .	53	54	<b>Туземныя селенія:</b>		
Дмитріевское . . . . .	197	92	Бишъ-Агачъ . . . . .	70	15
Мерке . . . . .	123	148	Джалпакъ-Тюбе . . . . .	76	6
Мерке-туземное . . . .	274	148	Санлакъ . . . . .	54	5
Кузьминка . . . . .	43	151	Учъ-Курганъ . . . . .	67	18
Чалдаваръ . . . . .	225	176	Джаилганъ . . . . .	64	26
Каменка . . . . .	46	123	Итого . . . . .	331	—
Луговое . . . . .	23	113			
Подгорное . . . . .	35	89			
Карабалты . . . . .	240	198			

<b>АСИНСКИЙ УЧАСТОКЪ:</b>			<b>Ботмэйнакъ Алмалин- ская волость:</b>		
<b>Асинская волость.</b>					
Ауль № 1 . . . . .	191	15	Ауль № 1 . . . . .	155	45
« « 2 . . . . .	132	7	« « 2 . . . . .	137	40
« « 3 . . . . .	108	13	« « 3 . . . . .	197	28
« « 4 . . . . .	173	7	« « 4 . . . . .	137	15
« « 5 . . . . .	152	25	« « 5 . . . . .	200	12
« « 6 . . . . .	135	17	« « 6 . . . . .	243	7
« « 7 . . . . .	196	20	« « 7 . . . . .	229	35
« « 8 . . . . .	146	30	« « 8 . . . . .	252	27
<b>Итого.</b>	<b>1233</b>	<b>—</b>	« « 9 . . . . .	127	27
<b>Тастюбинская волость:</b>			« « 10 . . . . .	131	30
Ауль № 1 . . . . .	148	25	<b>Итого.</b>	<b>1808</b>	<b>—</b>
« « 2 . . . . .	204	30	<b>Куюкская волость:</b>		
« « 3 . . . . .	147	10—20	Ауль № 1 . . . . .	129	40
« « 4 . . . . .	127	20	« « 2 . . . . .	136	40—50
« « 5 . . . . .	211	30	« « 3 . . . . .	127	25—30
« « 6 . . . . .	193	10—60	« « 4 . . . . .	208	53—70
« « 7 . . . . .	155	20—40	« « 5 . . . . .	157	75
« « 8 . . . . .	194	50	« « 6 . . . . .	201	50—70
« « 9 . . . . .	110	15	« « 7 . . . . .	230	40—65
« « 10 . . . . .	137	20	« « 8 . . . . .	178	40-55-65
« « 11 . . . . .	152	18—53	« « 9 . . . . .	125	65
« « 12 . . . . .	144	15	« « 10 . . . . .	287	50—60
<b>Итого.</b>	<b>1922</b>	<b>—</b>	« « 11 . . . . .	226	70
<b>Бйликульская волость:</b>			« « 12 . . . . .	119	75
Ауль № 1 . . . . .	102	60	<b>Итого.</b>	<b>2133</b>	<b>—</b>
« « 2 . . . . .	262	65	<b>Таласская волость:</b>		
« « 3 . . . . .	216	70	Ауль № 1 . . . . .	129	3
« « 4 . . . . .	193	50	« « 2 . . . . .	150	2—33
« « 5 . . . . .	173	140	« « 3 . . . . .	174	2—30
« « 6 . . . . .	239	95	« « 4 . . . . .	227	1—8
« « 7 . . . . .	121	75	« « 5 . . . . .	180	1—25
« « 8 . . . . .	183	110	<b>Итого.</b>	<b>860</b>	<b>—</b>
« « 9 . . . . .	181	80	<b>Манбальская волость:</b>		
« « 10 . . . . .	101	45	Ауль № 1 . . . . .	140	58
<b>Итого.</b>	<b>1771</b>	<b>—</b>	« « 2 . . . . .	137	55

Ауль № 3 . . . . .	170	63	Ауль № 4 . . . . .	100	51—57
« « 4 . . . . .	166	73	« « 5 . . . . .	160	57—59
« « 5 . . . . .	120	60	« « 6 . . . . .	150	76
« « 6 . . . . .	167	68	« « 7 . . . . .	185	51—52
« « 7 . . . . .	210	62	« « 8 . . . . .	90	60—63
« « 8 . . . . .	146	80	« « 9 . . . . .	180	40—41
« « 9 . . . . .	121	55	« « 10 . . . . .	160	40—42
Итого. . . . .	1377	—	Итого. . . . .	1571	—
<b>ГОРНЫЙ УЧАСТОКЪ.</b>			<b>Куркурузная волость:</b>		
<b>Учъ-Курганская волость:</b>			Ауль № 1 . . . . .	62	41—49
Ауль № 1 . . . . .	129	11—45	« « 2 . . . . .	55	51—52
« « 2 . . . . .	102	20—35	« « 3 . . . . .	60	51—52
« « 3 . . . . .	105	22	« « 4 . . . . .	75	52—56
« « 4 . . . . .	282	17—32	« « 5 . . . . .	50	60—81
« « 5 . . . . .	125	60—76	« « 6 . . . . .	42	53
« « 6 . . . . .	211	26—40	« « 7 . . . . .	76	61
« « 7 . . . . .	127	50—57	« « 8 . . . . .	48	66
« « 8 . . . . .	258	31—85	« « 9 . . . . .	20	30—61
Итого. . . . .	1339	—	« « 10 . . . . .	90	61
<b>Нарабуринская волость:</b>			« « 11 . . . . .	80	63
Ауль № 1 . . . . .	27	50—85	« « 12 . . . . .	60	52
« « 2 . . . . .	11	50—85	« « 13 . . . . .	135	41—40
« « 3 . . . . .	27	38—45	« « 14 . . . . .	50	50
« « 4 . . . . .	20	45	Итого. . . . .	903	—
« « 5 . . . . .	21	41—60	<b>Кенкольская волость:</b>		
« « 6 . . . . .	15	50	Ауль № 1 . . . . .	87	120—125
« « 7 . . . . .	91	20—52	« « 2 . . . . .	128	112—115
« « 8 . . . . .	16	55—85	« « 3 . . . . .	117	112—118
« « 9 . . . . .	14	41—65	« « 4 . . . . .	205	104
« « 10 . . . . .	16	75—85	« « 5 . . . . .	102	116—118
« « 11 . . . . .	8	65—85	« « 6 . . . . .	110	116—117
Итого. . . . .	266	—	« « 7 . . . . .	111	120
<b>Баутерекская волость:</b>			« « 8 . . . . .	118	122
Ауль № 1 . . . . .	130	70—75	« « 9 . . . . .	128	118
« « 2 . . . . .	208	72	« « 10 . . . . .	145	118
« « 3 . . . . .	208	58	Итого. . . . .	1251	—

<b>Каракольская волость:</b>			Ауль № 5 . . . . .	177	100--200
Ауль № 1 . . . . .	130	132--202	« « 6 . . . . .	143	140--160
« « 2 . . . . .	135	147--157	« « 7 . . . . .	159	160--180
« « 3 . . . . .	170	157--177	Итого. . . . .	1014	—
« « 4 . . . . .	88	142--152	<b>Агачанская волость:</b>		
« « 5 . . . . .	225	150--202	Ауль № 1 . . . . .	158	245--285
« « 6 . . . . .	160	150--160	« « 2 . . . . .	178	80 280
« « 7 . . . . .	100	142--152	« « 3 . . . . .	203	90--300
« « 8 . . . . .	180	180--200	« « 4 . . . . .	138	90 290
« « 9 . . . . .	115	147--150	« « 5 . . . . .	134	195--280
Итого. . . . .	1303	—	« « 6 . . . . .	127	200--280
<b>Нучинейская волость:</b>			« « 7 . . . . .	186	175--240
Ауль № 1 . . . . .	227	25--130	« « 8 . . . . .	165	190--270
« « 2 . . . . .	183	130	« « 9 . . . . .	154	100--290
« « 3 . . . . .	132	140	« « 10 . . . . .	107	100--290
« « 4 . . . . .	123	100	« « 11 . . . . .	100	245--280
« « 5 . . . . .	126	80	Итого. . . . .	1650	—
« « 6 . . . . .	178	130	<b>Учантинская волость:</b>		
« « 7 . . . . .	166	90	Ауль № 1 . . . . .	186	155
« « 8 . . . . .	130	90	« « 2 . . . . .	280	185
Итого. . . . .	1265	—	« « 3 . . . . .	110	190
<b>Карабакирская волость:</b>			« « 4 . . . . .	236	200
Ауль № 1 . . . . .	180	10—50	« « 5 . . . . .	149	205
« « 2 . . . . .	176	5—30	« « 6 . . . . .	232	155
« « 3 . . . . .	179	6—100	« « 7 . . . . .	133	190
« « 4 . . . . .	163	28--140	« « 8 . . . . .	161	80
« « 5 . . . . .	133	25 120	« « 9 . . . . .	141	155
« « 6 . . . . .	176	17--140	« « 10 . . . . .	139	155
« « 7 . . . . .	130	7—140	« « 11 . . . . .	147	165
« « 8 . . . . .	110	14—35	Итого. . . . .	1914	—
Итого. . . . .	1247	—	<b>Уюковская волость:</b>		
<b>Анкултукская волость:</b>			Ауль № 1 . . . . .	166	120--300
Ауль № 1 . . . . .	34	120--180	« « 2 . . . . .	198	120--300
« « 2 . . . . .	115	150--200	« « 3 . . . . .	171	120--300
« « 3 . . . . .	200	150--200	« « 4 . . . . .	150	120--300
« « 4 . . . . .	186	150--180	« « 5 . . . . .	144	120--300



Ауль № 6 . . . . .	158	120--300	<b>Аспаринская волость:</b>	
« « 7 . . . . .	224	120--300	Ауль № 1 . . . . .	168 170
« « 8 . . . . .	178	120--300	« « 2 . . . . .	119 165
« « 9 . . . . .	195	120--300	« « 3 . . . . .	125 176
« « 10 . . . . .	175	120--300	« « 4 . . . . .	150 168
« « 11 . . . . .	220	120--300	« « 5 . . . . .	193 170
Итого. . . . .	1979	—	« « 6 . . . . .	166 180
<b>Чуйская волость:</b>			« « 7 . . . . .	151 168
Ауль № 1 . . . . .	143	320--370	« « 8 . . . . .	123 168
« « 2 . . . . .	136	320--370	« « 9 . . . . .	210 150
« « 3 . . . . .	115	320--370	« « 10 . . . . .	156 172
« « 4 . . . . .	100	320--370	« « 11 . . . . .	111 159
« « 5 . . . . .	107	320--370	Итого. . . . .	1672 —
« « 6 . . . . .	185	320--370	<b>Кумь-Арыкская волость:</b>	
« « 7 . . . . .	234	320--370	Ауль № 1 . . . . .	100 90
Итого. . . . .	1020	—	« « 2 . . . . .	139 92
<b>МЕРКЕНСКИЙ УЧАСТОКЪ</b>			« « 3 . . . . .	190 95
<b>Чунгирская волость:</b>			« « 4 . . . . .	169 95
Ауль № 1 . . . . .	185	125	« « 5 . . . . .	151 120
« « 2 . . . . .	180	120	« « 6 . . . . .	137 125
« « 3 . . . . .	161	115	« « 7 . . . . .	198 75
« « 4 . . . . .	155	135	« « 8 . . . . .	162 130
« « 5 . . . . .	153	140	« « 9 . . . . .	146 100
« « 6 . . . . .	177	120	« « 10 . . . . .	197 105
« « 7 . . . . .	150	130	Итого. . . . .	1589 —
« « 8 . . . . .	108	125	<b>Курагатинская волость:</b>	
Итого. . . . .	1269	—	Ауль № 1 . . . . .	144 190
<b>Каракистанская волость</b>			« « 2 . . . . .	191 180
Ауль № 1 . . . . .	229	150	« « 3 . . . . .	136 156
« « 2 . . . . .	188	145	« « 4 . . . . .	191 165
« « 3 . . . . .	304	130	« « 5 . . . . .	207 160
« « 4 . . . . .	279	128	« « 6 . . . . .	139 155
« « 5 . . . . .	211	123	« « 7 . . . . .	102 170
« « 6 . . . . .	272	125	« « 8 . . . . .	208 180
« « 7 . . . . .	183	148	« « 9 . . . . .	140 200
Итого. . . . .	1666	—	« « 10 . . . . .	156 250

ХЛІ.

Ауль № 11 . . . . .	156	230	Ауль № 2 . . . . .	187	205
Итого. . . . .	1770	—	« « 3 . . . . .	142	200
<b>Толкановская волость:</b>			« « 4 . . . . .	177	215
Ауль № 1 . . . . .	189	190	« « 5 . . . . .	135	220
« » 2 . . . . .	256	185	« « 6 . . . . .	114	225
« « 3 . . . . .	162	186	« « 7 . . . . .	146	240
« « 4 . . . . .	190	187	Итого. . . . .	1081	—
« « 5 . . . . .	195	195	Всего { русскихъ . . . . .	2386	—
« « 6 . . . . .	195	100	дворовъ: { нѣмецкихъ . . . . .	141	—
Итого. . . . .	1187	—	{ туземныхъ . . . . .	38060	—
<b>Джайлевская волость:</b>			А всего. . . . .	40587	—
Ауль № 1 . . . . .	180	210			

С П И С О К Ъ  
населенныхъ мѣстъ Перовскаго уѣзда.

Наименованіе населенныхъ мѣстъ.	Количество кибитъ въ каждомъ аулѣ.	Разстояніе въ верстахъ отъ города Перовска.	Наименованіе населенныхъ мѣстъ.	Количество кибитъ въ каждомъ аулѣ.	Разстояніе въ верстахъ отъ города Перовска.
<b>ПЕРОВСКІЙ УЧАСТОКЪ.</b>			Аулъ № 4 . . . . .		
<b>Русскія села:</b>			" " 5 . . . . .		
Астраханское . . . . .	33	18 <sup>1</sup> / <sub>4</sub>	" " 6 . . . . .	146	45
Александровское . . . . .	21	18	" " 7 . . . . .	168	60
Джулекъ . . . . .	34	108	" " 8 . . . . .	192	80
Скобелево . . . . .	86	142	" " . . . . .	187	100
Итого . . . . .	154	—	Итого . . . . .	1456	—
<b>Царская волость:</b>			<b>Кинтубская волость:</b>		
Аулъ № 1 . . . . .	204	5	Аулъ № 1 . . . . .	248	25
" " 2 . . . . .	228	5	" " 2 . . . . .	157	30
" " 3 . . . . .	137	12	" " 3 . . . . .	147	35
" " 4 . . . . .	127	12	" " 4 . . . . .	238	40
" " 5 . . . . .	234	15	" " 5 . . . . .	199	45
" " 6 . . . . .	200	15	" " 6 . . . . .	176	40
" " 7 . . . . .	121	20	" " 7 . . . . .	151	50
" " 8 . . . . .	142	20	Итого . . . . .	1316	—
" " 9 . . . . .	193	20	<b>Караузьянская волость:</b>		
Итого . . . . .	1586	—	Аулъ № 1 . . . . .	143	30
<b>Айнакульская волость:</b>			" " 2 . . . . .	137	35
Аулъ № 1 . . . . .	227	30	" " 3 . . . . .	175	40
" " 2 . . . . .	185	25	" " 4 . . . . .	88	45
" " 3 . . . . .	137	25	" " 5 . . . . .	115	40
			" " 6 . . . . .	134	45

Ауль № 7 . . . . .	175	50	Ауль № 8 . . . . .	202	90
„ „ 8 . . . . .	120	45	„ „ 9 . . . . .	103	95
Итого. . . . .	1087	—	„ „ 10 . . . . .	126	85
<b>Каракуль-Кубань-Дарь- инская волость.</b>			„ „ 11 . . . . .	102	—
Ауль № 1 . . . . .	100	90	Итого. . . . .	1561	—
„ „ 2 . . . . .	148	95	<b>Баюзакская волость:</b>		
„ „ 3 . . . . .	131	95	Ауль № 1 . . . . .	168	80
„ „ 4 . . . . .	210	100	„ „ 2 . . . . .	230	80
„ „ 5 . . . . .	137	110	„ „ 3 . . . . .	161	85
„ „ 6 . . . . .	172	105	„ „ 4 . . . . .	206	90
„ „ 7 . . . . .	185	115	„ „ 5 . . . . .	130	90
„ „ 8 . . . . .	108	115	„ „ 6 . . . . .	227	100
„ „ 9 . . . . .	197	120	Итого. . . . .	1122	—
„ „ 10 . . . . .	84	120	<b>Масловская волость:</b>		
„ „ 11 . . . . .	139	110	Ауль № 1 . . . . .	181	50
„ „ 12 . . . . .	127	130	„ „ 2 . . . . .	200	55
„ „ 13 . . . . .	100	130	„ „ 3 . . . . .	130	60
Итого. . . . .	1928	—	„ „ 4 . . . . .	188	65
<b>Куткенченская волость:</b>			„ „ 5 . . . . .	158	70
Ауль № 1 . . . . .	197	50	„ „ 6 . . . . .	136	75
„ „ 2 . . . . .	205	55	Итого. . . . .	993	—
„ „ 3 . . . . .	167	60	<b>Чаганская волость:</b>		
„ „ 4 . . . . .	216	55	Ауль № 1 . . . . .	183	30
„ „ 5 . . . . .	151	50	„ „ 2 . . . . .	195	35
„ „ 6 . . . . .	179	75	„ „ 3 . . . . .	177	40
„ „ 7 . . . . .	179	90	„ „ 4 . . . . .	220	45
Итого. . . . .	1294	—	„ „ 5 . . . . .	176	45
<b>Кысбугутская волость:</b>			„ „ 6 . . . . .	184	50
Ауль № 1 . . . . .	105	75	„ „ 7 . . . . .	148	50
„ „ 2 . . . . .	198	80	„ „ 8 . . . . .	194	55
„ „ 3 . . . . .	104	65	„ „ 9 . . . . .	228	60
„ „ 4 . . . . .	203	75	„ „ 10 . . . . .	146	65
„ „ 5 . . . . .	108	80	„ „ 11 . . . . .	145	70
„ „ 6 . . . . .	110	85	„ „ 12 . . . . .	100	75
„ „ 7 . . . . .	200	90	Итого. . . . .	2096	—

<b>ДЖУЛЕНСК. УЧАСТОКЪ</b>			Ауль № 4 . . . . .	158	50
<b>Джуленская волость:</b>			„ „ 5 . . . . .	222	60
Ауль № 1 . . . . .	193	90	„ „ 6 . . . . .	259	60
„ „ 2 . . . . .	115	90	„ „ 7 . . . . .	222	75
„ „ 3 . . . . .	180	100	„ „ 8 . . . . .	181	80
„ „ 4 . . . . .	178	100	Итого. . . . .	1572	—
„ „ 5 . . . . .	159	110	<b>Гродековская волость:</b>		
„ „ 6 . . . . .	241	120	Ауль № 1 . . . . .	133	45
„ „ 7 . . . . .	161	105	„ „ 2 . . . . .	148	50
„ „ 8 . . . . .	192	115	„ „ 3 . . . . .	119	55
„ „ 9 . . . . .	145	110	„ „ 4 . . . . .	208	70
Итого. . . . .	1564	—	„ „ 5 . . . . .	130	75
<b>Яны-Курганская волость:</b>			„ „ 6 . . . . .	211	65
Ауль № 1 . . . . .	230	165	„ „ 7 . . . . .	126	80
„ „ 2 . . . . .	197	180	„ „ 8 . . . . .	169	85
„ „ 3 . . . . .	234	170	„ „ 9 . . . . .	194	35
„ „ 4 . . . . .	234	175	„ „ 10 . . . . .	108	65
„ „ 5 . . . . .	245	180	Итого. . . . .	1546	—
„ „ 6 . . . . .	228	175	<b>Теликульская волость:</b>		
Итого. . . . .	1368	—	Ауль № 1 . . . . .	111	100
<b>Прирѣчная волость:</b>			„ „ 2 . . . . .	226	110
Ауль № 1 . . . . .	172	150	„ „ 3 . . . . .	142	125
„ „ 2 . . . . .	200	155	„ „ 4 . . . . .	132	145
„ „ 3 . . . . .	168	150	Итого. . . . .	611	—
„ „ 4 . . . . .	181	145	<b>Саурановская волость:</b>		
„ „ 5 . . . . .	150	155	Ауль № 1 . . . . .	227	185
„ „ 6 . . . . .	199	160	„ „ 2 . . . . .	161	195
„ „ 7 . . . . .	205	150	„ „ 3 . . . . .	245	200
„ „ 8 . . . . .	130	145	„ „ 4 . . . . .	143	205
„ „ 9 . . . . .	139	150	„ „ 5 . . . . .	233	215
„ „ 10 . . . . .	126	145	„ „ 6 . . . . .	160	220
Итого. . . . .	1670	—	„ „ 7 . . . . .	212	225
<b>Головачевская волость:</b>			„ „ 8 . . . . .	144	230
Ауль № 1 . . . . .	155	40	„ „ 9 . . . . .	187	215
„ „ 2 . . . . .	176	45	„ „ 10 . . . . .	95	225
„ „ 3 . . . . .	199	50	Итого. . . . .	1807	—

<b>Снобелевская волость:</b>				Ауль № 7 . . .	140	135
Ауль № 1 . . .	139	110	„ „ 8 . . .	131	130	
„ „ 2 . . .	170	115	„ „ 9 . . .	110	135	
„ „ 3 . . .	186	120	Итого. . .	1454	—	
„ „ 4 . . .	176	125	Всего русск. дворовъ . . .	154	—	
„ „ 5 . . .	189	120	Всего туземн. кибитокъ. . .	26032	—	
„ „ 6 . . .	213	130	А всего. . .	26186	—	

Ауль № 1	139	110	Ауль № 7	140	135
„ 2	170	115	„ 8	131	130
„ 3	186	120	„ 9	110	135
„ 4	176	125	Итого	1454	—
„ 5	189	120	Всего русск. дворовъ	154	—
„ 6	213	130	Всего туземн. кибитокъ	26032	—
			А всего	26186	—

## С П И С О К Ъ

населенныхъ мѣстъ Казалинскаго уѣзда.

Названіе волостей и населенныхъ мѣстъ.	Количест. кибит. въ каждомъ аулѣ.	Разстояніе въ верстахъ до г. Казалинска.	Названіе волостей и населенныхъ мѣстъ.	Количест. кибит. въ каждомъ аулѣ.	Разстояніе въ верстахъ до г. Казалинска.
<b>Антугайская:</b>			<b>Антюбинская:</b>		
Ауль № 1 . . .	238	Свѣдѣній не имѣется	Ауль № 1 . . .	357	7
„ „ 2 . . .	286		„ „ 2 . . .	100	9—18
„ „ 3 . . .	209		„ „ 3 . . .	193	20
„ „ 4 . . .	176		„ „ 4 . . .	191	50
„ „ 5 . . .	134		„ „ 5 . . .	280	18—60
„ „ 6 . . .	141		„ „ 6 . . .	244	25—55
„ „ 7 . . .	293		„ „ 7 . . .	184	45
„ „ 8 . . .	180		„ „ 8 . . .	176	18—50
Итого. . .	1657	—	„ „ 9 . . .	177	21—48
<b>Сарытугайская:</b>			„ „ 10 . . .	112	20—55
Ауль № 1 . . .	138	Свѣдѣній не имѣется	„ „ 11 . . .	104	20—60
„ „ 2 . . .	238		Итого. . .	2118	—
„ „ 3 . . .	145		<b>Костамская:</b>		
„ „ 4 . . .	181		Ауль № 1 . . .	178	35—50
„ „ 5 . . .	210		„ „ 2 . . .	176	35—70
„ „ 6 . . .	150		„ „ 3 . . .	189	30—70
„ „ 7 . . .	130		„ „ 4 . . .	228	20—75
„ „ 8 . . .	202		„ „ 5 . . .	189	30—75
„ „ 9 . . .	191		„ „ 6 . . .	230	25—80
„ „ 10 . . .	126		„ „ 7 . . .	252	30—60
Итого. . .	1711	—	„ „ 8 . . .	246	25—38—70
			„ „ 9 . . .	181	33—40
			Итого. . .	1869	—

<b>Чибендинская:</b>			Ауль № 2 . . .	240	Свѣдѣн. не имѣется	
Ауль № 1 . . .	198	Свѣдѣній не имѣется	„ „ 3 . . .	219		
„ „ 2 . . .	177		„ „ 4 . . .	231		
„ „ 3 . . .	259		„ „ 5 . . .	340		
„ „ 4 . . .	199		„ „ 6 . . .	160		
„ „ 5 . . .	188		„ „ 7 . . .	176		
„ „ 6 . . .	129		„ „ 8 . . .	295		
„ „ 7 . . .	224		„ „ 9 . . .	194		
„ „ 8 . . .	162		Итого. . .	2037		—
„ „ 9 . . .	354		<b>Карабасъ-Тугайская:</b>			
„ „ 10 . . .	241		Ауль № 1 . . .	346	150--165	
Итого. . .	2131	„ „ 2 . . .	271	150		
<b>Каракульская:</b>		„ „ 3 . . .	163	155		
Ауль № 1 . . .	176	18	„ „ 4 . . .	201	150--160	
„ „ 2 . . .	232	9	„ „ 5 . . .	288	130--160	
„ „ 3 . . .	195	13—18	„ „ 6 . . .	194	150--185	
„ „ 4 . . .	176	—	Итого. . .	1463	—	
„ „ 5 . . .	178	20	<b>Нучербаевская:</b>			
„ „ 6 . . .	197	21—22	Ауль № 1 . . .	360	120--150	
„ „ 7 . . .	202	23	„ „ 2 . . .	150	80	
„ „ 8 . . .	106	14	„ „ 3 . . .	286	130--135	
„ „ 9 . . .	234	18	„ „ 4 . . .	308	140	
„ „ 10 . . .	166	18	„ „ 5 . . .	230	120--160	
„ „ 11 . . .	135	24	„ „ 6 . . .	250	130	
Итого. . .	1997	—	Итого. . .	1584	—	
<b>Манбальская:</b>			<b>Зангарская:</b>			
Ауль № 1 . . .	230	40—85	Ауль № 1 . . .	242	Свѣдѣн. не имѣет.	
„ „ 2 . . .	143	20—90	„ „ 2 . . .	246		
„ „ 3 . . .	100	—	„ „ 3 . . .	176		
„ „ 4 . . .	187	150--200	„ „ 4 . . .	285		
„ „ 5 . . .	230	45—87	„ „ 5 . . .	223		
„ „ 6 . . .	171	45—85	„ „ 6 . . .	210		
„ „ 7 . . .	142	82—85	„ „ 7 . . .	289		
Итого. . .	1203	—	Итого. . .	1671	—	
<b>Калымбасовская:</b>			<b>Акырская:</b>			
Ауль № 1 . . .	182	—	Ауль № 1 . . .	231	—	



Ауль № 2 . . .	142	Свѣдѣн. не имѣет.	Ауль № 9 . . .	148	Св. не им.	
„ „ 3 . . .	337		„ „ 10 . . .	174		
„ „ 4 . . .	186		„ „ 11 . . .	257		
„ „ 5 . . .	148		„ „ 12 . . .	145		
„ „ 6 . . .	198		Итого . . .	2111		—
„ „ 7 . . .	268		<b>Куванъ-Дарьинская:</b>			
„ „ 8 . . .	143		Ауль № 1 . . .	207		155--160
Итого . . .	1653		—			
<b>Курганчинская:</b>		Свѣд. не имѣет.	„ „ 2 . . .	266	167	
Ауль № 1 . . .	237		„ „ 3 . . .	224	195	
„ „ 2 . . .	192		„ „ 4 . . .	150	199	
„ „ 3 . . .	226		„ „ 5 . . .	179	218	
„ „ 4 . . .	129		„ „ 6 . . .	166	222	
„ „ 5 . . .	155		„ „ 7 . . .	185	230	
Итого . . .	939	—	„ „ 8 . . .	186	228	
<b>Джамансырская:</b>		Свѣдѣній не имѣется	„ „ 9 . . .	153	250	
Ауль № 1 . . .	253		„ „ 10 . . .	195	245	
„ „ 2 . . .	127		„ „ 11 . . .	195	245	
„ „ 3 . . .	136		Итого . . .	2106	—	
„ „ 4 . . .	196		<b>Раимская:</b>			
„ „ 5 . . .	198		Ауль № 1 . . .	229	30—35	
„ „ 6 . . .	147		„ „ 2 . . .	333	36—40	
„ „ 7 . . .	177		„ „ 3 . . .	181	33—34	
„ „ 8 . . .	144		„ „ 4 . . .	236	—	
„ „ 9 . . .	187		„ „ 5 . . .	227	60—62	
„ „ 10 . . .	98	Итого . . .	1206	—		
Итого . . .	1663	—	<b>Акчатауская:</b>			
<b>Карманчинская:</b>		Свѣдѣній не имѣется	Ауль № 1 . . .	237	35—40	
Ауль № 1 . . .	201		„ „ 2 . . .	231	10—40	
„ „ 2 . . .	181		„ „ 3 . . .	207	35—250	
„ „ 3 . . .	158		„ „ 4 . . .	256	45—70	
„ „ 4 . . .	193		„ „ 5 . . .	279	40—42	
„ „ 5 . . .	195		„ „ 6 . . .	280	48—50	
„ „ 6 . . .	108		Итого . . .	1490	—	
„ „ 7 . . .	148		Всего . . .	30711	—	
„ „ 8 . . .	203					

**С П И С О К Ъ**  
населенныхъ мѣстъ Аму-Дарьинскаго отдѣла.

Названіе волостей и населенныхъ мѣстъ.	Количество дворовъ.	Количество кибитокъ.	Разстояніе до г. П.-Алек-сандовска (въ верстахъ)	Названіе волостей и населенныхъ мѣстъ.	Количество дворовъ.	Количество кибитокъ.	Разстояніе до г. П.-Алек-сандовска (въ верстахъ)
<b>ЧИМБАЙСКІЙ УЧАСТ.</b>				<b>Кунъ-Узякская:</b>			
<b>Бишъ-Ябская:</b>				№ 1 общество . . .	12	479	241
№ 1 общество . . .	100	718	223	« 2 « . . .	7	375	236
« 2 « . . .	70	187	223	« 3 « . . .	4	292	251
« 3 « . . .	80	247	224	« 4 « . . .	15	531	190
« 4 « . . .	80	440	225	Итого. . .	38	1677	—
« 5 « . . .	70	188	223	<b>Кунградская:</b>			
Итого. . .	400	1780	—	№ 1 общесство . . .	85	440	246
<b>Даукоринская:</b>				« 2 « . . .	436	173	252
№ 1 общество . . .	1	308	304	Итого. . .	521	613	—
« 2 « . . .	2	263	264	<b>Кунъ-Кульская:</b>			
« 3 « . . .	1	264	284	№ 1 общество . . .	40	463	246
« 4 « . . .	1	306	304	« 2 « . . .	50	314	241
« 5 « . . .	1	223	307	Итого. . .	90	777	—
« 6 « . . .	1	195	306	<b>Кегайлинская:</b>			
« 7 « . . .	1	193	266	№ 1 общество . . .	80	299	195
Итого. . .	8	1752	—	« 2 « . . .	93	385	207
<b>Ишимская:</b>				« 3 « . . .	120	503	219
№ 1 общество . . .	3	295	255	« 4 « . . .	69	261	225
« 2 « . . .	1	465	275	« 5 « . . .	118	419	231
« 3 « . . .	14	377	245	Итого. . .	480	1867	—
« 4 « . . .	13	292	240	<b>Наупырская:</b>			
Итого. . .	31	1429	—	№ 1 общество . . .	5	315	254

№ 2 общество . . .	20	310	244	<b>Яны-Базарская:</b>			
» 3 « . . .	—	416	259	№ 1 общество . . .	—	474	230
« 4 « . . .	—	393	273	« 2 « . . .	4	158	194
« 5 « . . .	3	284	249	« 3 « . . .	13	265	186
« 6 « . . .	40	215	234	» 4 « . . .	164	400	200
« 7 « . . .	1	382	249	« 5 « . . .	142	521	215
« 8 « . . .	16	124	249	<b>Итого. . .</b>	<b>323</b>	<b>1818</b>	<b>—</b>
<b>Итого. . .</b>	<b>85</b>	<b>2439</b>	<b>—</b>	<b>ШУРАХАНСКИЙ УЧАСТ.</b>			
<b>Нукусская:</b>				<b>Бій-Базарская:</b>			
Сел. Нукусъ . . .	43	—	165	Сел. Бій-Базаръ . . .	46	—	54
« Назарханъ . . .	10	8	132	Бій-Базарское с. об.	638	72	42-56
№ 1 общество . . .	217	265	101	Календарханское . . .	669	41	42-56
« 2 « . . .	192	291	146	Ауль № 1 . . . . .	—	139	65
« 3 « . . .	37	242	171	« « 2 . . . . .	—	262	70
« 4 « . . .	55	415	171	<b>Итого. . .</b>	<b>1353</b>	<b>514</b>	<b>—</b>
<b>Итого. . .</b>	<b>554</b>	<b>1221</b>	<b>—</b>	<b>Дюрткульская:</b>			
<b>Талдыкская:</b>				Ходжаиринское об.	508	3	СВѢДѢНІЯ
№ 1 общество . . .	4	522	245	Чибыклинское . . .	492	8	
« 2 « . . .	—	290	265	Дюрткульское . . .	471	29	
« 3 « . . .	17	291	255	Саятѣянское . . . . .	472	6	
« 4 « . . .	—	409	275	<b>Итого. . .</b>	<b>1943</b>	<b>46</b>	<b>—</b>
« 5 « . . .	—	157	280	<b>Минбулакская:</b>			
« 6 « . . .	—	290	285	Ауль № 1 . . . . .	—	164	80
<b>Итого. . .</b>	<b>21</b>	<b>1959</b>	<b>—</b>	« « 2 . . . . .	—	145	320
<b>Чимбайскій участокъ:</b>				« « 3 . . . . .	—	140	240
Сел. Чимбай . . .	360	161	221	« « 4 . . . . .	—	146	260
<b>Чимбайская:</b>				« « 5 . . . . .	—	122	330
№ 1 общество . . .	50	180	196	« « 6 . . . . .	—	225	350
« 2 « . . .	84	256	196	<b>Итого. . .</b>	<b>—</b>	<b>942</b>	<b>—</b>
« 3 « . . .	84	251	220	<b>Сарыбійская:</b>			
« 4 « . . .	95	234	224	Сел. Сарыбій . . . . .	13	—	16
« 5 « . . .	69	176	234	Сарыбійское с. о-во	343	—	4
« 6 « . . .	55	254	225	Амирабадское . . .	643	5	4
« 7 « . . .	17	264	227	Багъ-Ябское . . . . .	307	6	4
« 8 « . . .	30	175	221	Улугъ-Багское . . .	315	—	4
<b>Итого. . .</b>	<b>484</b>	<b>1790</b>	<b>—</b>	<b>Итого. . .</b>	<b>1621</b>	<b>11</b>	<b>—</b>

<b>Тамдынская:</b>				Аккамышское . . .	345	25	50
Ауль № 1 . . . . .	—	339	400	Караханское . . . . .	450	—	5-50
« « 2 . . . . .	—	265	370	Итого . . . . .	2483	129	—
« « 3 . . . . .	—	201	330	<b>Шейхъ-Абасъ-Валійск.</b>			
« « 4 . . . . .	—	327	350	Сел. Шейхъ-Абасъ-Вали.	151	—	32
« « 5 . . . . .	—	207	360	Шейхъ-Абасъ-Валійск. .			
Итого . . . . .	—	1339	—	сельское общество . . .	590	8	17-35
<b>Шураханская:</b>				Шимашское о-во . . . . .	788	—	17-35
Сел. Шураханъ . . . . .	92	4	5	Ханъ-Ябское о-во . . . . .	463	—	17 35
Шураханское о-во . . . . .	487	—	5 50	Серкубское о-во . . . . .	839	4	17-35
Кельтеминарское . . . . .	523	—	5 50	Поселокъ Первоначальн.	470	—	18
Акбашмиское . . . . .	551	—	5 50	Итого . . . . .	3301	12	—
Мирзачимиское . . . . .	35	123	5 50	В с е г о . . . . .	14096	22115	—





## Т А Б

о числѣ приведенныхъ и проданныхъ животныхъ на Аулие

П Р И В Е Д Е Н О.		П Р О		
Наименованіе рода животныхъ и мѣстностей, изъ которыхъ приведены.	Число головъ.	Число головъ.	Вышая и низшая цѣна на головы.	
			Вышая	Низшая
<b>Л о ш а д е й.</b>				
Изъ Аулиеатинскаго уѣзда . . .	4131	4073	35	45
« Пишпекскаго « . . .	270	240	—	—
« Вѣрненскаго « . . .	1149	1149	25	35
« Пржевальскаго « . . .	1777	1767	25	35
<b>И т о г о . . . . .</b>	<b>7327</b>	<b>7229</b>	<b>—</b>	<b>—</b>
<b>Барановъ 2 и 3 годовалыхъ.</b>				
Изъ Аулиеатинскаго уѣзда . . .	84800	83800	8	10
« Пишпекскаго « . . .	600	600	—	—
« Копальскаго « . . .	2000	1300	—	—
« Вѣрненскаго « . . .	7300	7000	—	—
« Пржевальскаго « . . .	6800	6600	—	—
« Туркестанскаго участка . . .	161000	161000	8	10
<b>И т о г о . . . . .</b>	<b>262500</b>	<b>260300</b>	<b>—</b>	<b>—</b>

## Л И Ц А

атинской ярмаркѣ съ 1-го мая по 1-е іюня 1906 года.

Д а н о.		Осталось не проданныхъ.	В ы в е д е н о.		
Средняя цѣна на каждой головы.	На какую сумму.		Сколько.	К у д а.	
	Рубли.	К.			
40	162920	—	58	4073	Въ свой Аулиеатинскій уѣздъ и г. Ташкентъ.
30	7200	—	30	240	
30	34470	—	—	1149	
27—50	48592	50	10	1767	
—	253182	50	98	7229	
8—87	743306	—	1000	83800	Въ Ферганскую область.
8	4800	—	—	600	
8	10400	—	700	1300	
8	56000	—	300	7000	
8	52800	—	200	6600	
9	1449000	—	—	161000	
—	2316306	—	2200	260300	

<b>Барановъ годовалыхъ.</b>			
Изъ Аулиеатинскаго уѣзда .	16470	16070	$\frac{3}{8}$
« Копальскаго « .	200	100	—
« Вѣрненскаго « .	2250	2050	—
« Пржевальскаго « .	200	100	—
« Туркестанскаго участка .	4250	4250	$\frac{5}{6}$
<b>Итого . . .</b>	<b>23370</b>	<b>22570</b>	<b>—</b>
<b>Козловъ 2 и 3 годовалыхъ.</b>			
Изъ Аулиеатинскаго уѣзда .	10030	9830	$\frac{4-50}{6}$
« Вѣрненскаго « .	900	700	—
« Туркестанскаго участка . .	450	450	$\frac{3-50}{5}$
<b>Итого . . .</b>	<b>11380</b>	<b>10980</b>	<b>—</b>
<b>Козловъ годовалыхъ.</b>			
Изъ Аулиеатинскаго уѣзда . .	5160	5060	$\frac{2-50}{3-50}$
« Туркестанскаго участка . .	100	100	—
<b>Итого . . . . .</b>	<b>5260</b>	<b>11080</b>	<b>—</b>
<b>Верблюдовъ.</b>			
Изъ Аулиеатинскаго уѣзда .	1005	994	$\frac{40}{50}$
<b>Крупнаго рогатаго скота</b>			
1) Взрослаго.			
Изъ Аулиеатинскаго уѣзда . .	2245	2205	$\frac{20}{27}$
2) Годовалаго.			
Изъ Аулиеатинскаго уѣзда . . .	190	190	$\frac{8-50}{13}$
<b>А всего . . . . .</b>	<b>309837</b>	<b>315548</b>	<b>—</b>

5—16	82921	20	400	16070
7	700	—	100	100
5	10250	—	200	2050
5	500	—	100	100
5—50	23375	—	—	4250
—	<b>34825</b>	<b>20</b>	<b>800</b>	<b>22570</b>
5—17	50821	10	200	9830
5	3500	—	200	700
4—25	1912	50	—	450
—	<b>56233</b>	<b>60</b>	<b>400</b>	<b>10980</b>
2—90	14674	—	100	5060
3	300	—	—	100
—	<b>14974</b>	<b>—</b>	<b>100</b>	<b>5160</b>
45	44730	—	11	994
24	52920	—	40	2205
10—90	2071	—	—	190
—	<b>2765242</b>	<b>10</b>	<b>3598</b>	<b>72239</b>

Въ свой Аулиеатинскій уѣздъ и Ферганскую область.



## Т А Б Л И Ц А

о количествѣ привезеннаго и проданнаго сырья и издѣлій на Аулиеатинской ярмаркѣ съ 1 мая по 1 июня 1906 г.

П Р И В Е З Е Н О . Наименованіе предметовъ и мѣстностей, изъ которыхъ привезены.	П Р О Д А Н О .				В Ы В Е З Е Н О .	
	Число штукъ или пудовъ.	Число штукъ или число пуд.	Средняя цѣна за каждую штуку или за пудъ.	На какую сумму.	Число штукъ или пудовъ.	К У Д А .
<b>Мерлушекъ.</b>			Р. К.	РУБ. К.		
Изъ Аулиеатинскаго уѣзда .	10215	10215	50	5107 50	10215	Въ Москву.
<b>Овчинъ.</b>						
Изъ Аулиеатинскаго уѣзда	4710	4710	70	3297 —	4710	Въ Ташкентъ.
<b>Шкуръ козыхъ</b>						
Изъ Аулиеатинскаго уѣзда	2125	2125	1 —	2125 —	2125	Въ Самаркандъ и Европейск. Россію.
<b>Шкуръ козыхъ выкид.</b>						
Изъ Аулиеатинскаго уѣзда .	130	130	60	78 —	130	Въ Ташкентъ.
<b>Шкуръ рогатаго скота.</b>						
Изъ Аулиеатинскаго уѣзда .	365	365	6 —	2190 —	365	Въ Ташкентъ.
<b>Шкуръ конскихъ.</b>						
<b>Сауры</b> (Задняя часть конской шкуры)	266	266	1 20	319 20	266	Въ Ташкентъ.
<b>Шкуръ верблюжьихъ.</b>						
Изъ Аулиеатинскаго уѣзда	23	23	5 33	122 59	23	Въ Самаркандъ.
<b>И т о г о .</b>	17834	17834	—	13239 29	17834	
<b>Конскаго волосу.</b> (Хвоста).						
Изъ Аулиеатинскаго уѣзда .	231	231	30 —	6930 —	231	Въ Оренбургъ.
<b>Шерсти верблюжьей.</b>						
Изъ Аулиеатинскаго уѣзда .	755	755	6 60	4983 —	755	} Въ Москву.
<b>Шерсти бараньей</b>						
Изъ Аулиеатинскаго уѣзда	1641	1641	5 50	9025 50	1641	
<b>Пуха козьяго</b>						
Изъ Аулиеатинскаго уѣзда	293	293	7 50	2197 50	293	} Въ Ташкентъ.
<b>Кошемъ</b> (войлоковъ).						
Изъ Аулиеатинскаго уѣзда	146	146	9 —	1314 —	146	
<b>Кошемъ малыхъ цвѣтн.</b>						
Изъ Аулиеатинскаго уѣзда	68	68	4 25	289 —	68	Въ Ферган. обл.
<b>Каповъ</b> (мѣшковъ шерст.)						
Изъ Аулиеатинскаго уѣзда .	4175	4175	— 85	3548 75	4175	} Въ Ташкентъ.
<b>Аркановъ</b> (волосян. верев.).						
Изъ Аулиеатинскаго уѣзда .	1912	1912	— 50	956 —	1912	
<b>Соли.</b>						
Изъ Аулиеатинскаго уѣзда	1000	1000	— 40	400 —	1000	Въ Ферган. обл.
<b>В с е г о . . .</b>	28055	28075	—	42883 04	28054	



С В Ъ Д  
• числѣ и родѣ

ГОРОДА И У Ъ З Д Ы.	Число преступ- леній.	В ъ т о м ъ											
		Число аресто- ванныхъ.		Дворянъ по- томственныхъ.		Дворянъ личныхъ.		Почтенныхъ граж- данъ и купцовъ.		Мѣщанъ.			
		м.	ж.	м.	ж.	м.	ж.	м.	ж.	м.	ж.		
Ташкентъ русская часть .	273	—	—	—	—	—	—	—	—	—	—	—	—
« туземная « .	110	—	—	—	—	—	—	—	—	—	—	—	—
И т о г о .	383	—	—	—	—	—	—	—	—	—	—	—	—
Ташкентскій уѣздъ . . . .	271	333	3	1	—	—	—	—	—	—	—	1	—
Чимкентскій уѣздъ . . . .	423	414	9	—	—	—	—	—	—	—	—	16	—
Аулиеатинскій уѣздъ . . .	347	212	10	—	—	—	—	—	—	—	—	—	—
Перовскій уѣздъ . . . . .	2312	1963	3	—	—	—	—	—	—	—	—	3	—
Казалинскій уѣздъ . . . . .	956	365	3	—	—	—	30	1	151	1	—	—	—
Аму-Дарьинскій отдѣлъ . .	38	38	—	—	—	—	—	—	—	—	—	8	—
Всего по области .	4730	3325	28	1	—	—	30	1	179	1	—	—	—

Ъ Н І Я  
преступленій.

числѣ.			Возрастъ преступниковъ.											
Крестьянъ.	Военнаго сословія.	Туземцевъ.	Ниже 17 лѣтъ.	Отъ 17 до 20 лѣтъ.		Отъ 21 до 30 лѣтъ.		Отъ 31 до 40 лѣтъ.		Отъ 41 до 50 лѣтъ.		Отъ 51 до 60 лѣтъ.		Выше 60 лѣтъ.
				м.	ж.	м.	ж.	м.	ж.	м.	ж.	м.	ж.	
—	—	—	—	—	—	—	—	—	—	—	—	—	—	—
—	—	110	—	—	—	59	—	44	—	7	—	—	—	—
—	—	110	—	—	—	59	—	44	—	7	—	—	—	—
1	—	330	3	—	10	87	2	130	1	66	—	40	—	—
39	1	439	8	—	54	151	—	176	7	109	1	4	—	—
148	12	180	6	—	4	189	7	122	141	8	—	—	—	—
12	—	1948	3	—	21	1085	1	541	2	316	—	—	—	—
94	—	90	1	—	13	105	—	113	2	62	1	60	—	12
1	—	29	—	—	2	25	—	8	—	3	—	—	—	—
295	13	3125	21	—	104	1701	10	1134	153	571	2	104	—	12



В Ъ Д О  
о пожарахъ въ Сыръ-Дарьин

ГОРОДА И УЪЗДЫ.	ВЪ ЗИМНИЕ МЪСЯЦЫ.			ВЪ ВЕСЕННИЕ МЪСЯЦЫ.			ВЪ Число пожа- ровъ.
	Число пожаровъ	Число погорѣвшихъ домовъ.	Сумма убытковъ.	Число пожаровъ.	Число погорѣвшихъ домовъ.	Сумма убытковъ.	
			РУБ.			РУБ. К.	
Ташкентъ русская часть . .	2	—	93	3	—	485	4
« туземная « . . . . .	13	15	675	1	1	4	3
Итого . . . . .	15	15	768	4	1	489	7
Ташкентскій уѣздъ . . . . .	1	1	150	1	1	45	1
Чимкентъ . . . . .	1	—	30	—	—	—	2
Туркестанъ . . . . .	—	—	—	—	—	—	2
Итого по городамъ	1	—	30	—	—	—	4
Чимкентскій уѣздъ . . . . .	2	1	1141	—	—	—	1
Итого . . . . .	3	1	1171	—	—	—	5
Аулиеата . . . . .	1	1	20	—	—	—	—
Аулиеатинскій уѣздъ . . . . .	—	—	—	2	1	300	—
Итого . . . . .	1	1	20	2	1	300	—
Перовскъ . . . . .	3	1	10000	—	—	—	1
Перовскій уѣздъ . . . . .	3	3	329	36	26	2980	5
Итого . . . . .	6	4	10329	36	26	2980	6
Казалинскъ . . . . .	2	1	115	2	—	193	8 2
Казалинскій уѣздъ . . . . .	2	2	386	2	—	1375	1
Итого . . . . .	4	3	501	4	—	1568	8 3
Аму-Дарьинскій отдѣлъ . . . . .	—	—	—	—	—	—	—
Всего по области въ 1906 г. . . . .	30	25	12939	47	29	4342	8 22
Всего по области въ 1905 г. . . . .	37	21	8185	19	32	7944	— 18

М О С Т Ъ  
ской области за 1906 годъ.

ГОРОДА И УЪЗДЫ.	ЛѢТНИЕ МЪСЯЦЫ.		ВЪ ОСЕННИЕ МЪСЯЦЫ.			ВСЕГО ВЪ ГОДУ.			ПРИЧИНА ПОЖАРОВЪ.				
	Число погорѣвшихъ домовъ.	Сумма убытковъ.	Число пожаровъ.	Число погорѣвшихъ домовъ.	Сумма убытковъ.	Число пожаровъ.	Число погорѣвшихъ домовъ.	Сумма убытковъ.	Отъ молнии.	Отъ дурного устройства печей и трубъ.	Отъ неосторожности.	Отъ поджога.	Отъ другихъ причинъ.
		РУБ. К.			РУБ. К.			РУБ. К.					
Ташкентъ русская часть . .	—	3400	—	—	—	9	—	3978	—	—	—	2	3 4
« туземная « . . . . .	3	280	7	9	375	24	28	1334	—	16	8	—	—
Итого . . . . .	3	3680	7	9	375	33	28	5312	—	16	10	3	4
Ташкентскій уѣздъ . . . . .	1	100	6	7	3170	9	10	3465	—	—	6	2	1
Чимкентъ . . . . .	—	180	—	—	—	3	—	210	—	—	1	—	2
Туркестанъ . . . . .	1	40	1	—	30	3	2	70	—	—	1	—	2
Итого по городамъ	1	220	1	—	30	6	2	280	—	—	2	—	4
Чимкентскій уѣздъ . . . . .	1	505	—	—	—	3	2	1646	—	—	3	—	—
Итого . . . . .	2	725	1	—	30	9	4	1926	—	—	5	—	4
Аулиеата . . . . .	—	—	1	1	250	2	2	270	—	—	2	—	—
Аулиеатинскій уѣздъ . . . . .	—	—	2	2	190	4	3	490	—	—	—	—	2
Итого . . . . .	—	—	3	3	440	6	5	760	—	—	2	2	2
Перовскъ . . . . .	—	20	2	—	965	6	1	10985	—	4	2	—	—
Перовскій уѣздъ . . . . .	4	310	5	15	1070	49	48	4689	—	—	49	—	—
Итого . . . . .	4	330	7	15	2035	55	49	15674	—	4	51	2	—
Казалинскъ . . . . .	—	1884	—	—	—	6	—	—	1	5	—	—	—
Казалинскій уѣздъ . . . . .	—	100 90	—	—	—	5	—	1861 90	—	5	—	—	—
Итого . . . . .	—	1984 90	—	—	—	11	—	1861 90	1	10	—	—	—
Аму-Дарьинскій отдѣлъ . . . . .	—	—	2	7	2515	2	7	2515	—	—	2	—	—
Всего по области въ 1906 г. . . . .	10	7100 90	26	38	8125	125	108	31513 90	1	30	76	7	11
Всего по области въ 1905 г. . . . .	15	11143	23	21	6876 50	97	89	34323	—	25	50	9	12





