

А. 94  
93

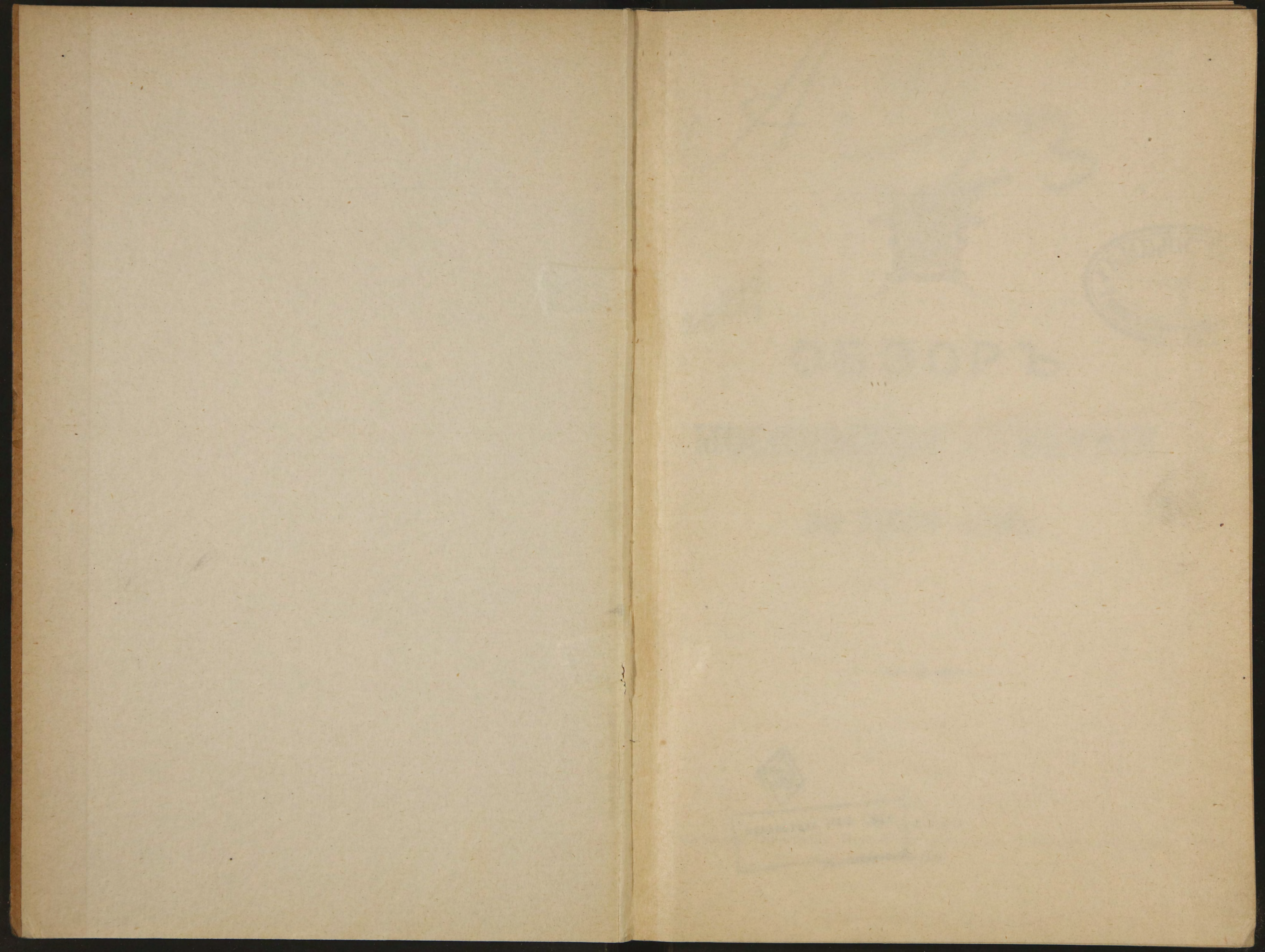
9/5/11




**О Б З О Р Ъ**  
**МОСКОВСКОЙ ГУБЕРНИИ**  
**за 1904 годъ.**



МОСКВА.  
Губернская Типографія, Никольская улица, домъ Губернскаго Правленія.  
1905.





Faint, illegible text or markings at the bottom right of the page, possibly bleed-through from the reverse side.

А. 911  
23

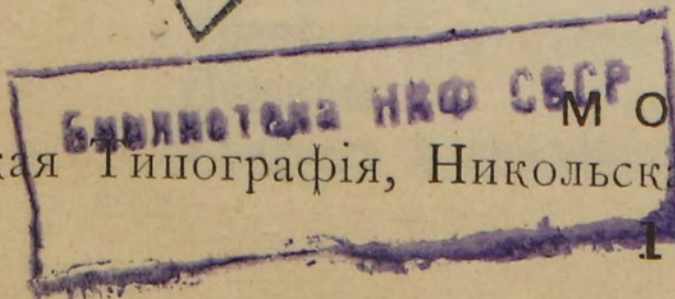
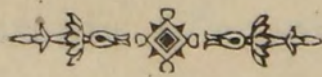


~~26514~~

# ОБЗОРЪ

## МОСКОВСКОЙ ГУБЕРНІИ

за 1904 годъ.



Губернская Типографія, Никольская улица, домъ Губернскаго Правленія.  
1905.

✓

Печатано по распоряженію Московскаго Губернатора.

80524

# ОГЛАВЛЕНІЕ

## ОБЗОРА МОСКОВСКОЙ ГУБЕРНІИ

### за 1904 годъ.

<b>I.</b>		<i>Стр.</i>
Естественныя и производительныя силы губерніи и экономическая дѣятельность ея населенія . . . . .		1
а) Земледѣліе . . . . .		1
б) Обеспеченіе народнаго продовольствія . . . . .		6
в) Промыслы городского и сельскаго населенія . . . . .		8
г) Промышленность и торговля . . . . .		15
д) Движеніе населенія . . . . .		33
 <b>II.</b>		
Подати и повинности . . . . .		34
а) Окладные сборы . . . . .		34
б) Выкупные платежи . . . . .		34
в) Государственный поземельный налогъ . . . . .		36
г) Государственный квартирный налогъ . . . . .		36
д) Земскіе сборы . . . . .		36
е) Городскіе доходы и расходы . . . . .		37
ж) Акцизные сборы . . . . .		38
з) Отправленіе натуральныхъ повинностей . . . . .		48
и) Военская повинность . . . . .		50
 <b>III.</b>		
Общественное благоустройство и благочиніе . . . . .		50
Казенныя зданія . . . . .		50
Общественныя зданія и сооруженія . . . . .		51
Водопроводы . . . . .		55
Канализація . . . . .		59
Поля орошенія . . . . .		60
Пути сообщенія . . . . .		62
Городскія желѣзныя дороги . . . . .		64
Дорожный отдѣлъ . . . . .		67
Почта, телеграфъ и телефонъ . . . . .		70
Народная нравственность . . . . .		71
Арестанты и мѣста заключенія . . . . .		71
Пожары . . . . .		73
Ураганъ и градобитія . . . . .		77

## IV.

Народное здравіе и общественное призрѣніе . . . . .	Стр. 78
---	------------

### По городу Москвѣ

а) Врачи . . . . .	78
б) Аптеки . . . . .	78
в) Лѣчебныя заведенія и организованная врачебная помощь . . . . .	79
г) Эпидеміи . . . . .	82
д) Врачебно-полицейскія мѣры противъ распространенія венерическихъ болѣзней. . . . .	83
е) Ослопрививаніе . . . . .	84
ж) Расходы на медицинскую часть . . . . .	84
з) Организациа санитарнаго надзора. . . . .	85
и) Городской ночлежный домъ . . . . .	87
к) Санитарное состояніе фабрикъ и заводовъ. . . . .	87
Судебно-медицинскій отдѣлъ . . . . .	89
Организациа врачебной помощи въ Московской губерніи . . . . .	89
а) Врачи . . . . .	93
б) Лѣчебныя заведенія . . . . .	93
в) Родильныя пріюты . . . . .	94
г) Лѣченіе душевно-больныхъ. . . . .	94
д) Призрѣніе неизлѣчимо больныхъ и хрониковъ . . . . .	94
е) Лѣченіе укушенныхъ бѣшенными животными . . . . .	95
ж) Эпидеміи . . . . .	95
з) Сифились . . . . .	95
и) Ослопрививаніе. . . . .	95
і) Расходы на медицинскую часть . . . . .	96
к) Аптеки . . . . .	96
л) Организациа санитарнаго надзора . . . . .	97
м) Судебно-медицинскія части . . . . .	99
н) Расходы на санитарную часть . . . . .	100
Эпизоотіи . . . . .	100

## V.

Народное образованіе . . . . .	105
--------------------------------	-----

---

## ВѢДОМОСТИ:

- № 1. О посѣвѣ и урожаѣ хлѣбовъ.
- № 2. О фабрикахъ и заводахъ.
- № 3. О движеніи населенія.
- № 4. О податяхъ и недоимкахъ.

Приложение къ вѣдомости № 4.

- а) О распредѣленіи недоимокъ по уѣздамъ.
- б) О распредѣленіи недоимокъ по городамъ.
- в) О поступленіи Государственнаго промысловаго налога.
- г) О доходахъ и расходахъ городовъ и посадовъ.

№ 5. О числѣ и родѣ преступленій.

Приложение къ вѣдомости № 5:

- а) О числѣ арестантовъ.
- б) О ходѣ арестантскихъ работъ.

№ 6. О пожарахъ.

Приложение къ вѣдомости № 6:

- а) О состояніи пожарной части въ городахъ.

№ 7. О насильственныхъ и случайныхъ смертяхъ.

№ 8. О числѣ учебныхъ заведеній и учащихся.

№ 9. О числѣ уголовныхъ дѣлъ въ Губернскомъ Присутствіи.

№ 10. О числѣ гражданскихъ дѣлъ въ Губернскомъ Присутствіи.

№ 11. О числѣ уголовныхъ дѣлъ въ Уѣздныхъ Съѣздахъ.

№ 12. О числѣ гражданскихъ дѣлъ въ Уѣздныхъ Съѣздахъ.

№ 13. О числѣ уголовныхъ дѣлъ у Земскихъ Начальниковъ.

№ 14. О числѣ гражданскихъ дѣлъ у Земскихъ Начальниковъ.

№ 15. О числѣ уголовныхъ дѣлъ въ Волостныхъ Судахъ.

№ 16. О числѣ гражданскихъ дѣлъ въ Волостныхъ Судахъ.

№ 17. О числѣ административныхъ и продовольственныхъ дѣлъ Губернскаго Присутствія.

№ 18. О числѣ административныхъ и продовольственныхъ дѣлъ въ Уѣздныхъ Съѣздахъ.

№ 19. О числѣ административныхъ и продовольственныхъ дѣлъ у Земскихъ Начальниковъ.







# ОБЗОРЪ МОСКОВСКОЙ ГУБЕРНІИ

за 1904 годъ.

## I. Естественныя и производительныя силы губерніи и экономическая дѣятельность ея населенія.

### а) Земледѣліе.

Зима 1903 и 1904 года была теплая и въ началѣ малоснѣжная. Снѣгъ нѣсколько разъ выпадалъ густымъ слоемъ, но наступавшія затѣмъ оттепели сгоняли его; только 20-го декабря на замерзлую землю выпалъ снѣгъ и установился санный путь. Декабрь былъ все время холодный и совершенно безснѣжный; въ январѣ погода стала болѣе мягкой и выпало много снѣга; февраль въ началѣ былъ теплый, а потомъ сдѣлался холоднымъ.

Таяніе снѣга въ среднемъ началось съ 24-го марта и было медленное, задерживаясь значительно утренниками. Поля очистились въ среднемъ 7-го апрѣля.

Весна была ранняя. Мартъ былъ ясный и морозный, апрѣль былъ теплый, бывали даже жаркіе дни, а май былъ очень холодный.

Травы зазеленѣли 20-го апрѣля; косьба началась въ среднемъ съ 9-го іюля и продолжалась до 7-го августа.

Въ количественномъ отношеніи сборъ сѣна по сравненію съ предшествовавшимъ годомъ видѣнъ изъ слѣдующей таблицы:

Снято пудовъ съ одной десятины луга:

	Заливныхъ.	Полевыхъ.	Лѣсныхъ.	Сѣянныхъ.	
				1-го укоса.	2-го укоса.
Въ 1903 году . . .	167	86	63	235	184
Въ 1904 году . . .	133	68	51	187	148

Посѣвъ овса въ среднемъ начался съ 6-го мая, картофеля — съ 7-го мая, ячменя — съ 16-го мая, гречихи — съ 27-го мая, льна съ 21-го мая и гороха съ 7-го мая.

Осень 1903 года была холодная. Посѣвъ озимой ржи производился съ 9-го августа. Погода благопріятствовала сѣву. Осенняя засуха повліяла на то, что многіе крестьяне, запоздавшіе съ сѣвомъ,

не могли засѣять своихъ полей. Озимые показались изъ подъ снѣга въ хорошемъ видѣ. Перепашекъ было очень немного. Вымочки встрѣчались въ низкихъ мѣстахъ. Первые всходы озимыхъ были хороши.

Въ среднемъ выводѣ озимые зазеленѣли съ 15 апрѣля Рожь начала колоситься въ среднемъ съ 28-го мая. Зацвѣла она въ среднемъ съ 12-го іюня. Жнитво ржи началось въ среднемъ съ 9-го августа и продолжалось до 20-го августа

Урожай ржи въ 1904 году былъ выше средняго за 10 лѣтъ, въ среднемъ выводѣ по губерніи; въ количественномъ отношеніи, какъ на владѣльческихъ земляхъ, такъ и на крестьянскихъ надѣльныхъ лучше прошлаго года. Зерно на владѣльческихъ земляхъ оказалось тяжелѣе, а на крестьянскихъ надѣльныхъ оказалось легче прошлогодняго.

Слѣдующая таблица показываетъ урожай ржи въ мѣрахъ и фунтахъ въ сравненіи съ урожаемъ 1903 года.

Съ одной десятины собрано:

	Мѣръ.		Фунтовъ.	
	Въ 1903 г.	Въ 1904 г.	Въ 1903 г.	Въ 1904 г.
Въ частныхъ хозяйствъ.	53, <sub>6</sub>	72, <sub>1</sub>	2313	3208
Въ крестьян. хозяйствъ.	43, <sub>5</sub>	54, <sub>3</sub>	1916	2335

Косьба овса продолжалась въ среднемъ съ 1-го сентября по 11-е сентября. Урожай его въ отчетномъ году былъ выше средняго за 10 лѣтъ и гораздо лучше прошлогодняго. По сравненію съ предшествовавшимъ годомъ въ отчетномъ году съ одной десятины собрано на 37,<sub>2</sub> мѣры больше въ частно-владѣльческихъ и на 31,<sub>1</sub> мѣры больше въ крестьянскихъ хозяйствахъ. Въ качественномъ отношеніи овесъ оказался тоже лучше. По вѣсу овесъ настоящаго урожая тяжелѣе прошлогодняго въ частно-владѣльческихъ хозяйствахъ на 11 фунтовъ въ четверти, а въ крестьянскихъ на 15 фунтовъ.

Урожай картофеля въ количественномъ отношеніи былъ самый плохой, гораздо ниже средняго за 10 лѣтъ и гораздо хуже прошлогодняго. По сравненію съ предшествовавшимъ годомъ въ отчетномъ году съ одной десятины собрано картофеля на 152 мѣры меньше въ частно-владѣльческихъ хозяйствахъ и на 301 мѣру меньше въ крестьянскихъ хозяйствахъ; въ качественномъ отношеніи картофель оказался хуже во владѣльческихъ хозяйствахъ и лучше въ крестьянскихъ хозяйствахъ. Вѣсъ его во владѣльческихъ хозяйствахъ на 1 фунтъ въ четверти меньше, а въ крестьянскихъ хозяйствахъ на 7 фунтовъ больше.

Урожай гречихи какъ въ количественномъ такъ и въ качественномъ отношеніи былъ хуже прежнихъ лѣтъ. Вѣсъ гречихи на 50 фунтовъ въ четверти меньше прошлогодняго.

Урожай ячменя въ количественномъ отношеніи былъ немного лучше прошлогодняго, а въ качественномъ отношеніи хуже.

Урожай гороха какъ въ количественномъ, такъ и въ качественномъ отношеніи былъ немного лучше прошлогодняго

Слѣдующая таблица показываетъ урожай хлѣба въ 1904 году «самъ сколько».

У ѣ з д ы.		Урожай 1904 года «самъ сколько».				
		Рожь.	Овесь.	Ячмень.	Греч.	Картоф.
		На земляхъ:				
Московскій.	владѣльческихъ . . . . .	7,6	6,2	—	—	8,2
	крестьян. надѣльныхъ . . . . .	6,0	5,9	—	—	8,0
Богородскій	владѣльческихъ . . . . .	6,1	6,2	—	—	6,6
	крестьян. надѣльныхъ . . . . .	5,2	5,4	—	2,3	7,6
Бронницкій.	владѣльческихъ . . . . .	6,2	5,5	—	—	5,5
	крестьян. надѣльныхъ . . . . .	4,4	5,7	—	2,0	4,5
Верейскій.	владѣльческихъ . . . . .	5,7	4,0	—	—	3,5
	крестьян. надѣльныхъ . . . . .	5,2	4,5	5,5	—	3,7
Волоколамскій.	владѣльческихъ . . . . .	5,7	4,8	—	—	4,2
	крестьян. надѣльныхъ . . . . .	4,6	3,5	—	—	3,7
Дмитровскій.	владѣльческихъ . . . . .	6,9	5,0	—	—	5,1
	крестьян. надѣльныхъ . . . . .	4,6	5,4	4,3	—	5,2
Звенигородскій.	владѣльческихъ . . . . .	6,0	6,2	—	—	5,6
	крестьян. надѣльныхъ . . . . .	4,6	5,4	3,6	—	4,0
Клинскій.	владѣльческихъ . . . . .	7,1	4,7	—	—	4,4
	крестьян. надѣльныхъ . . . . .	5,9	4,0	4,5	—	4,2
Коломенскій.	владѣльческихъ . . . . .	5,6	5,2	—	—	4,6
	крестьян. надѣльныхъ . . . . .	4,2	5,2	—	—	5,0
Можайскій.	владѣльческихъ . . . . .	6,8	3,5	—	—	2,7
	крестьян. надѣльныхъ . . . . .	4,4	3,0	3,6	—	7,6
Подольскій.	владѣльческихъ . . . . .	10,5	9,2	—	—	4,0
	крестьян. надѣльныхъ . . . . .	5,2	5,5	—	1,0	3,3
Рузскій.	владѣльческихъ . . . . .	7,2	5,3	—	—	3,7
	крестьян. надѣльныхъ . . . . .	4,4	3,7	3,2	—	2,2
Серпуховской.	владѣльческихъ . . . . .	5,6	5,9	—	—	4,4
	крестьян. надѣльныхъ . . . . .	5,2	5,0	—	2,5	4,3
		На земляхъ:				
Въ губерніи.	владѣльческихъ . . . . .	7,4	5,9	—	—	5,9
	крестьян. надѣльныхъ . . . . .	5,2	5,9	3,9	2,3	5,2

Количество посѣянныхъ хлѣбовъ было: ржи въ 1903 году — 322,507 четвертей, а въ 1904 году — 327,001 четверть, т.-е. на 4,494 четверти больше; овса въ 1903 году 332,027 четвертей, а въ 1904 году — 303,194 четверти, т.-е. на 28,883 четверти меньше; гречихи въ 1903 году — 12,798 четвертей, а въ 1904 году 6,571 чет., т.-е. на 6,227 четвертей меньше; ячменя въ 1903 году — 7,804 четверти, а въ 1904 4079 четвертей, т.-е. на 3,725 четвертей меньше; картофеля въ 1903 году 451,899 четвертей, а въ 1904 году — 299,850 четвертей, т.-е. на 152,049 четвертей меньше.

Посѣвъ озимой ржи производился въ отчетномъ году съ 8-го по 26-е августа. Сѣвъ былъ поздній потому, что не было сѣмянъ и всѣ дожидались сбора свѣжей ржи. Всходы ранняго сѣва были лучше поздняго. Такъ какъ во время ранняго сѣва перепали дожди, а при позднемъ сѣвѣ въ концѣ августа дождей не было и начались заморозки, то эти обстоятельства и задержали ростъ озимыхъ.

Подобно предшествовавшимъ годамъ Московское Губернское Земство выписывало и въ 1904 году для уѣздныхъ земствъ за счетъ

комиссіоннаго фонда орудія, сѣмена и удобрительныя туки. Всего выписано было для уѣздныхъ земствъ на 192,152 руб. 11 коп.; кромѣ того непосредственно Губернскою Земскою Управою выписано было орудій, сѣмянъ и удобрительныхъ туковъ для частныхъ лицъ на 24,255 руб. 17 коп., а въ совокупности на 216,407 руб. 28 коп.

Общій оборотъ по комиссіонному фонду по сравненію съ предшествовавшимъ годомъ увеличился на 42,187 руб. 90 коп.

Изъ этого фонда для уѣздныхъ земствъ издержано на орудія 73,744 руб. 35 коп., на сѣмена 117,223 руб. 99 коп. и на удобрительныя туки 1,183 руб. 77 коп.

Слѣдующая таблица показываетъ распределение расхода по уѣздамъ:

У ѣ з д ы.	Орудія.		Сѣмена.		Удобрительныя туки.		Итого.	
	Руб.	Коп.	Руб.	Коп.	Руб.	Коп.	Руб.	Коп.
Богородскій . . . . .	7102	31	3074	47	66	06	10242	84
Бронницкій . . . . .	2688	30	1302	37	34	76	4025	43
Верейскій . . . . .	2199	49	7994	37	38	30	10232	16
Волоколамскій . . . . .	8705	44	20613	85	519	97	29839	26
Дмитровскій . . . . .	11668	08	8356	20	—	—	20024	28
Звенигородскій . . . . .	4025	68	11781	60	91	77	15899	05
Клинскій . . . . .	14469	—	20888	72	215	40	35573	12
Коломенскій . . . . .	184	98	1621	53	40	98	1847	49
Можайскій . . . . .	5646	93	10651	10	44	88	16342	91
Московскій . . . . .	3010	82	9051	43	—	—	12062	25
Подольскій . . . . .	4899	80	8844	07	58	24	13802	11
Рузскій . . . . .	4900	98	10902	21	—	—	15803	19
Серпуховской . . . . .	4242	54	2142	07	73	41	6458	02
<b>Всего . . . . .</b>	<b>73744</b>	<b>35</b>	<b>117223</b>	<b>99</b>	<b>1183</b>	<b>77</b>	<b>192152</b>	<b>11</b>

Изъ приведенной таблицы видно, что въ оборотахъ комиссіоннаго фонда участвовали всѣ уѣздныя земства.

По размѣрамъ кредитованныхъ суммъ первое мѣсто занимаетъ Клинскій уѣздъ, за которымъ въ нисходящемъ порядкѣ слѣдуютъ: Волоколамскій, Дмитровскій, Можайскій, Звенигородскій, Рузскій, Подольскій, Московскій, Богородскій, Верейскій, Серпуховской, Бронницкій и Коломенскій.

Отпускъ сѣмянъ въ отчетномъ году, какъ и въ прежніе годы, значительно превысилъ отпускъ орудій, причемъ преобладающая роль въ ряду сѣмянъ принадлежала сѣменамъ клевера и тимофеевки. Сѣмянъ клевера отпущено 11,544 пуда 28 фунтовъ на 91.622 руб. 82 коп., сѣмянъ тимофеевки—3,814 пудовъ 35 фунтовъ на 18,605 руб. 72 коп. Затѣмъ весьма видное мѣсто принадлежитъ сѣменамъ овса шведскаго и вики черной. Сѣмянъ овса отпущено 14,133 пуда на 12,305 руб. 23 коп. и сѣмянъ вики 4,511 пудовъ 20 фун. на 4,312 руб. 25 коп. Всѣхъ остальныхъ сѣмянъ приобрѣтено понемногу.

Сорныхъ травъ было больше на яровыхъ поляхъ, чѣмъ на озимыхъ. Въ овсѣ преобладалъ куколь, въ гречихѣ въ Подольскомъ уѣздѣ васильки были настолько сильны, что положительно заглушали ее. Картофель тамъ же сплошь заросъ дикою рѣдкой. Во ржи въ Бронницкомъ уѣздѣ много было костера, метлы, стрючковника и горошка. Но въ общемъ все-таки въ 1904 году, кромѣ отдѣльныхъ мѣстностей губерніи, сорныя травы не причинили ощутительнаго вреда хлѣбамъ.

Вредныхъ насѣкомыхъ по случаю холоднаго лѣта было мало; только въ Бронницкомъ уѣздѣ цвѣтъ на яблоняхъ сладкаго сорта погибъ отъ яблоневаго долгоносика, а Волоколамскомъ уѣздѣ весь цвѣтъ въ садахъ погибъ отъ червячковъ. Но если въ отдѣльныхъ случаяхъ вредныя насѣкомыя и появлялись на садовыхъ и огородныхъ растеніяхъ, то все-же вредъ, причиняемый ими растеніямъ, въ большинствѣ случаевъ былъ не великъ Слишкомъ холодная весна и низкая температура лѣта, при небольшомъ количествѣ ясныхъ и теплыхъ дней, мѣшали развитію насѣкомыхъ въ садахъ и огородахъ.

Урожай садовыхъ растеній въ отчетномъ году былъ неудовлетворительный. Ягодныя кусты еще дали средній урожай. Урожай же яблокъ, вишенъ, сливъ и грушъ былъ значительно ниже средняго.

Урожай огородныхъ овощей отъ холодной и дождливой погоды былъ плохой. Особенно плохи были огурцы. Капуста иногда и выходила съ большими листьями, но завивки кочня не было.

Цѣны на рабочія руки въ отчетномъ году были почти тѣ-же, что и въ 1903 году.

### ВО ВРЕМЯ СѢНОКОСА ПЛАТИЛИ.

	Косцу за утро на харчахъ.		Косцу за день на харчахъ.		За уборку мужчинѣ на харчахъ		За уборку женщинѣ на харчахъ.	
	Хозяйс.	Своихъ	Хозяйс.	Своихъ	Хозяйс.	Своихъ	Хозяйс.	Своихъ
Въ 1904 году . . . . .	Коп. 50	Коп. 60	Коп. 78	Коп. 94	Коп. 56	Коп. 69	Коп. 29	Коп. 40
Въ 1903 году . . . . .	47	60	79	96	58	73	34	44

### ПОДЕННАЯ ПЛАТА ВО ВРЕМЯ УБОРКИ ОЗИМЫХЪ ХЛѢБОВЪ.

	На хозяйскихъ харчахъ.		На своихъ харчахъ.	
	Косцу.	Жницѣ.	Косцу.	Жницѣ.
Въ 1904 году . . . . .	Коп. 78	Коп. 58	Коп. 89	Коп. 69
Въ 1903 году . . . . .	79	55	97	65

**ПОДЕННАЯ ПЛАТА ВО ВРЕМЯ УБОРКИ ЯРОВЫХЪ ХЛѢБОВЪ.**

	На хозяйскихъ харчахъ.		На своихъ харчахъ.	
	Косцу.	Жницѣ.	Косцу.	Жницѣ.
Въ 1904 году . . . . .	Коп. 69	Коп. 46	Коп. 79	Коп. 54
Въ 1903 году . . . . .	72	42	81	48

**ПЛАТА ГОДОВЫМЪ РАБОЧИМЪ.**

	Работнику.	Работницѣ.	Подростку.
Въ 1904 году . . . . .	91 р. 50 к.	53 р. 60 к.	43 р. — к.
Въ 1903 году . . . . .	92 „ — „	52 „ — „	39 „ — „

**б) Обеспеченіе народнаго продовольствія.**

Состояніе хлѣбныхъ запасовъ къ 1 января 1905 г. по Московской губерніи представлялось въ слѣдующемъ видѣ:

По уѣздамъ.	Состояло налицо пудовъ.		Въ ссудахъ пудовъ.	
	Озимаго.	Яроваго.	Озимаго.	Яроваго.
Московскому . . . . .	1916	2824	959	81
Богородскому . . . . .	12664	421	4609	—
Бронницкому . . . . .	7291	806	503	249
Верейскому . . . . .	2370	123	267	—
Волоколамскому . . . . .	81694	66278	98262	105050
Дмитровскому . . . . .	160424	113767	79334	96167
Звенигородскому . . . . .	2247	1482	252215	83897
Клинскому . . . . .	136718	79430	20639	13744
Коломенскому . . . . .	1775	140	4650	2199
Можайскому . . . . .	14902	10862	22685	19162
Подольскому . . . . .	2511	1287	8932	5276
Рузскому . . . . .	2339	1613	—	—
Серпуховскому . . . . .	2274	1222	7915	5445

Кромѣ того къ тому же времени продовольственныхъ (общественныхъ и частныхъ) капиталовъ состояло по уѣздамъ: Московскому налицо 238,253 р. 58 к., въ долгахъ и недоборахъ 24,084 р. 35 к., Богородскому налицо 542,094 р. к. 20 к., въ долгахъ и

недоборахъ 16404 р. 18 к., Бронницкому налицо 228,463 р. 75 к., въ долгахъ и недоборахъ 10,628 р., 86 к., Верейскому налицо 34,959 р. 31 к., въ долгахъ и недоборахъ 672 р. 7 к., Волоколамскому—налицо 28,200 р. 00 к., въ долгахъ и недоборахъ 91,237 р. 74 к., Дмитровскому—налицо 51,253 р. 18 к., въ долгахъ и недоборахъ 833,90 р. 40 к., Звенигородскому—налицо 60,038 р., 92 к., въ долгахъ и недоимкахъ 24,349 р. 13 к., Клинскому—налицо 26,859 р. 17 к., въ долгахъ и недоборахъ 250,89 р. 77 к., Коломенскому—налицо 259,292 р. 60 к., въ долгахъ и недоборахъ 38,330 р. 33 к., Можайскому—налицо 73,767 р. 15 к., въ долгахъ и недоборахъ 74,209 р. 44 к., Подольскому—налицо 99,624 р. 39 к., въ долгахъ и недоборахъ 13,996 р. 27 к., Рузскому—налицо 52,266 р. 52 к., въ долгахъ и недоборахъ 745 р. 75 к., и Серпуховскому—налицо 210,216 р. 97 к., въ долгахъ и недоборахъ 20,649 р. 63 к.

Губернскаго продовольственнаго капитала состояло къ 1 января 1904 года.

Въ наличныхъ деньгахъ . . . . .	19,214 р. 61 <sup>1</sup> / <sub>2</sub> к.,
Процентными бумагами . . . . .	318,300 » — »
Въ ссудахъ на продовольствіе . . . . .	598,559 » 29 »
Въ долгахъ по займамъ Губернс. зем. . . . .	151,236 » 40 »

**И Т О Г О . . . . . 1,087,310 р. 30<sup>1</sup>/<sub>2</sub> к.**

Въ 1904 году изъ губернскаго продовольственнаго капитала были выданы ссуды по уѣздамъ: Бронницкому—12,089 р. 38 коп., Волоколамскому—10,766 р. 88 к., Дмитровскому—6,517 р. 77 к., Звенигородскому—11,965 р., 40<sup>1</sup>/<sub>2</sub> к., Клинскому—11,254 р. 15 к., Коломенскому—3,340 р. 60 к., Можайскому—291 р. 92 к., Московскому 8,756 р. 1 к., Подольскому—2,541 р. 86 к. и Серпуховскому—1007 р. 14 к., а всего 68,531 р. 11<sup>1</sup>/<sub>2</sub> к.

Ссуды выдавались исключительно на обрѣженіе полей.

Сословныхъ капиталовъ по городу Москвѣ состояло: Мѣщанскаго Общества—налицо 54,606 р., 09 к. въ долгахъ по займамъ 25000 р. и Ремесленнаго Общества—налицо 7,320 р. 65 к., въ долгахъ 5,000 р. Въ уѣздныхъ городахъ продовольственныхъ капиталовъ, принадлежащихъ мѣщанамъ, состояло по городу Богородску и слободамъ—налицо 7,135 р. 40 к., гор. Бронницамъ—налицо 4,259 р. 04 к., Вереѣ—налицо 4,323 р. 94 к., по г. Волоколамску—налицо 669 р. 71 к., по г. Воскресенску—налицо 2,273 р. 44 к., по г. Дмитрову—налицо 3,071 р. 69 к., по г. Звенигороду—налицо 1,262 р. 19 к., въ долгахъ 406 р. 60 к., по г. Клину—2,854 р. 05 к., Коломнѣ въ наличности—1,492 р. 98 к., въ долгахъ 7,000 р., г. Можайску—1,258 р. 47 к., по г. Подольску—2,282 р. 68 к., по Павловскому Посаду въ наличности 2,032 р. 46 к., по г. Рузѣ—891 р. 73 к. и по г. Серпухову—6,598 р. 22 к.



## в) Промыслы городского и сельскаго населенія.

Къ 1-му января 1904 года состояло записанныхъ по книгамъ Московской Ремесленной Управы мастеровъ—17,164, подмастерьевъ—24,159 и учениковъ—6,226, а всего 47,549 человекъ; въ теченіе 1904 года уменьшилось мастеровъ на 1,032, подмастерьевъ на 4,531 и учениковъ на 2,038, а всего уменьшилось на 7,601 человекъ. Къ 1-му января 1905 г. состоитъ мастеровъ—16,132, подмастерьевъ—19,628 и учениковъ—4,188, а всего 39,948 человекъ.

Уменьшеніе числа мастеровъ, подмастерьевъ и учениковъ произошло оттого, что многіе ремесленники по случаю сокращенія сбыта издѣлій, вслѣдствіе военныхъ событій на Дальнемъ Востоке вынуждены были прекратить занятіе мастерствомъ.

Общее же число ремесленниковъ въ Москвѣ, причисляя сюда и тѣхъ, которые не подлежатъ вѣдѣнію Ремесленной Управы и не причислены къ цехамъ въ 1904 году доходило до 213,657, т.-е. по сравненію съ 1903 годомъ увеличилось на 29,068.

Въ отчетномъ году особенно значительно увеличилось количество сапожниковъ, портныхъ, булочниковъ, кожевниковъ, ямщиковъ, башмачниковъ, кондитеровъ, модистокъ, столяровъ, слесарей, колбасниковъ, бѣлошвеекъ, корзинщиковъ, цирюльниковъ, саичниковъ и бараночниковъ, маляровъ, кузнецовъ, машинистовъ, иконописцевъ, макаронщиковъ, пробочниковъ и золотошвеекъ.

Въ положеніи сельскихъ промысловъ въ отчетномъ году замѣчается еще большій упадокъ, чѣмъ въ предшествовавшемъ году. Причиною тому послужила главнымъ образомъ, война, разразившаяся на Дальнемъ Востоке, которая стѣснила денежный рынокъ и не могла, конечно, не отразиться тяжело и на состояніи промысловъ.

Московская губернія — одна изъ самыхъ промышленныхъ губерній Россіи и такія мѣстности, гдѣ бы крестьяне не занимались никакимъ промысломъ въ ней рѣдкія исключенія; въ нѣкоторыхъ волостяхъ Волоколамскаго уѣзда получило довольно крупные размѣры разведеніе льна на продажу. Льна сѣютъ въ этой округѣ довольно много, такъ что рынки бываютъ ежедневно, причемъ на рынокѣ продается отъ 1000 до 5000 пуд. волокна; продаютъ преимущественно во Ржевѣ, который и является значительнымъ центромъ льняной торговли.

Къ тѣмъ же промысламъ, стоящимъ въ связи съ земледѣліемъ, слѣдуетъ отнести и хмѣлеводство, которымъ занимаются крестьяне нѣкоторыхъ мѣстностей Богородскаго уѣзда.

Въ нѣкоторыхъ селеніяхъ Круговской и Петровской волостей Клинскаго уѣзда развитъ *тепличный* промыселъ; выращиваютъ преимущественно огурцы и продаютъ ихъ въ Москву, но промыселъ этотъ теперь, вслѣдствіе вздорожанія дровъ, сталъ приходить въ упадокъ.

Переходя къ крестьянскимъ промысламъ, не имѣющимъ отношенія къ земледѣлію, слѣдуетъ отмѣтить прежде всего лѣсной промыселъ, который хотя и замѣтно сократился по сравненію съ тѣмъ

временемъ, когда Московская губернія была богата лѣсами, но все же и до сихъ поръ онъ доставляетъ населенію нѣкоторыхъ уѣздовъ довольно значительные заработки. Такъ на примѣръ заработокъ кр-нъ дер. Щелкова, Новинской волости, Клинскаго уѣзда состоитъ исключительно изъ пилки и возки дровъ, валки и чистки лѣса въ сосѣднихъ владѣльческихъ имѣніяхъ. Заработокъ въ виду большого количества рабочихъ рукъ, на треть меньше противъ прошлой зимы. Нынѣшней зимой было очень много пришлого люда изъ Калужской и Смоленской губерній, чего прежде не было. Это бывшіе фабричные и кустари, дѣла которыхъ по случаю войны стали. — Возка дровъ тоже была не особенно удачна, въ виду безснѣжія прошлой зимы, но цѣны были дороже: дрова швырокъ въ прошлую зиму возили по 1 руб., нынѣ же отъ 1 руб. 20 к. до 1 руб. 50 коп. На пилкѣ дровъ, при цѣнѣ по 75 коп. за сажень, въ декабрѣ выработывали на пару по 90 коп. въ день, въ январѣ, когда день прибавился, ловкая пара выгоняла до 1 руб. 50 коп. На чисткѣ лѣса выработывали отъ 40 до 70 коп. въ день. Въ мартѣ работа кончилась.

Хорошъ получился заработокъ у крестьянъ с. Ахтырки и другихъ смежныхъ деревень Митинской вол., Дмитровскаго уѣзда; возкою дровъ на станцію жел. дороги человекъ съ лошадыю зарабатывалъ отъ 1 р. 10 к. до 1 р. 80 к.; къ сожалѣнію, въ февралѣ эти работы кончились.

Наоборотъ, въ большинствѣ другихъ мѣстностей слышны жалобы на сокращеніе лѣсныхъ работъ, упадокъ заработной платы, и притѣсненія лѣсопромышленниковъ, такъ на примѣръ въ Куртинской волости, Коломенскаго уѣзда, за возку дровъ выручали только отъ 50 коп. до 1 руб. въ день. На драньѣ лыкъ зарабатывали отъ 30 до 50 коп. Въ Покровской волости, Клинскаго уѣзда, занимаются жженіемъ угольевъ. Уголь продавали въ с. Туриново, Тверской губерніи; цѣны угля были дешевы.

Кромѣ возки лѣсныхъ матеріаловъ и дровъ въ Московской губерніи производится въ довольно широкихъ размѣрахъ возка песку, глины, камня, мусора и пр. Иногда на этихъ работахъ крестьяне зарабатываютъ довольно хорошо (до 3-хъ руб. въ день) но въ нынѣшнемъ году сократились и эти работы.

Крестьяне с. Котельники, Выхинской вол., Московскаго уѣз. добываютъ камень на каменоломняхъ и доставляютъ его въ Москву и на станцію Люберцы. Поденная плата работающему на каменоломнѣ отъ 50 до 60 коп. на своихъ харчахъ, мѣсячная 10 рублей; обдѣлывающіе камень въ плиты и шашки получали 15 рублей въ мѣсяцъ.

Въ нѣкоторыхъ деревняхъ Васильевской волости, Богородскаго уѣзда, крестьяне копаютъ бѣлую глину и дѣлаютъ изъ нея кирпичи. Цѣна за 1,000 пудовъ глины отъ 12 до 18 руб. Нѣкоторые зарабатывали недурно, но все-же съ кирпичемъ было тише прошлаго года и цѣны его дешевле. Застой въ кирпичномъ производствѣ замѣчается и въ другихъ мѣстностяхъ губерніи.

На земляных работах крестьяне Корочаровской волости, Можайскаго уѣзда зарабатывали отъ 2 до 3 р. 25 коп. въ недѣлю.

Перечисленные выше промыслы въ отчетномъ году въ большинствѣ мѣстностей шли хуже и заработокъ рабочихъ сократился почти наполовину.

Состояніе кустарныхъ промысловъ и ремеслъ зимой было еще тяжелѣе, чѣмъ состояніе лѣсного дѣла и другихъ перечисленныхъ выше предметовъ заработка; промыслы эти настолько ухудшились, что иногда вовсе прекращились. Хорошо шли занятія лишь на вязальной мастерской, открытой Министерствомъ въ Подольскомъ уѣздѣ, производившей рубашки для флота, у кустарей, занятыхъ обшиваніемъ валеныхъ сапогъ для солдатъ и по иконописному мастерству. Плохое состояніе промысловъ отразилось на сокращеніи заработной платы рабочимъ, уменьшеніи рабочаго времени и убыли числа рабочихъ, занятыхъ означенными промыслами

Состояніе отдѣльныхъ промысловъ представляется въ слѣдующемъ видѣ:

Въ с. Воздвиженскомъ, Круговской вол., Клинскаго уѣзда, крестьяне занимаются производствомъ аптекарскихъ инструментовъ и разнаго рода спринцовокъ, зарабатывая отъ 50 коп. до 1 руб. Заработокъ былъ ниже прошлаго года и цѣны на товаръ стояли дешевле.

Крестьяне с Пересвѣтова, Подчерковской волости, Дмитровскаго уѣз., занимались бахромнымъ, галуннымъ и позументнымъ производствами. Бахромщики зарабатывали отъ 1 р. до 1 р. 75 к. въ недѣлю, галунщики отъ 1 р. 20 к. до 1 р. 75 к. и позументщики отъ 1 р. 50 к. до 2 р.

Производство такъ называемаго бобрика въ Синьковской вол., Дмитровскаго уѣзда въ началѣ зимы шло хорошо, но потомъ сильно сократилось; какъ на причину указываютъ на войну. Зарабатывали въ мѣсяць отъ 10 до 15 руб. на своихъ харчахъ.

Въ Круговской волости, Клинскаго уѣз., крестьяне занимаются преимущественно выдѣлкою бусъ для елочныхъ украшеній. Производство ведется ручнымъ способомъ и мужчина зарабатываетъ отъ 35 до 40 коп. въ день; женщины нижутъ бусы, вырабатываютъ копѣекъ по 15, дѣти отъ 10 до 12 коп.

Въ Дмитровскомъ уѣздѣ открылся стеклянный заводъ, благодаря чему домашнее производство бусъ и стекляныхъ пуговокъ пришло въ упадокъ. Многіе кустари-хозяева остались безъ работы, или пошли на заводъ въ рабочіе и зарабатываютъ не болѣе 40 коп. въ день.

Въ нѣкоторыхъ селеніяхъ Ошейкинской вол., Волоколамскаго уѣзда и Круговской, Клинскаго уѣзда, крестьяне занимаются валкой теплыхъ сапогъ, зарабатывая въ недѣлю отъ 2 р. 50 к. до 4 р. на хозяйскихъ харчахъ.

Гильзовое производство распространено довольно широко по деревнямъ различныхъ уѣздовъ Московской губерніи. Промыселъ этотъ, какъ легкій и всѣмъ доступный, всегда оплачивается очень низко и по этому имъ занимались обыкновенно женщины и дѣти.

При станціи «Барыбино» въ этомъ году открылась вязальная мастерская и многія дѣвицы изъ с. Барыбина, Подольскаго уѣзда, раньше занимавшіяся гильзовымъ производствомъ, перешли въ мастерскую. Вяжутъ рубашки для матросовъ, чулки и перчатки.

Выдѣлка металлическихъ игрушекъ въ нѣкоторыхъ селеніяхъ Ильинской, Озерецкой и Синьковской вол., Дмитровскаго уѣзда шла одинаково съ прошлымъ годомъ. Кустари выработывали отъ 20 до 30 руб., рабочіе отъ 15 до 20 руб. на своихъ харчахъ и отъ 9 до 12 руб.—на хозяйскихъ. Крестьяне с. Тарычева, Сухановской вол., Подольскаго уѣзда занятые производствомъ рождественскихъ игрушекъ, сбывали ихъ въ складъ Московскаго Губернскаго Земства. Кустари на своемъ матеріалѣ зарабатывали рублей до 35 въ мѣсяць.

Портняжество въ Ульянинской вол., Бронницкаго уѣз. раньше было отхожимъ промысломъ, но лѣтъ 12 тому назадъ въ данной мѣстности открыты портновскія конторы отъ Московскихъ торговцевъ: Мандль, Пѣтухова и друг. Конторы эти раздають портнымъ шить одежду на домъ. Раньше хорошіе портные зарабатывали отъ 20 до 25 руб. въ мѣсяць, средніе отъ 12 до 15 руб., подростки — отъ 5 до 6 руб.; въ настоящее-же время, въ виду уменьшенія работъ, лучшей портной зарабатываетъ 15 руб. въ мѣсяць, при чемъ работа не всегда бываетъ, иногда по цѣлымъ недѣлямъ конторы не раздають работъ. Многіе портные вслѣдствіе сокращенія заработной платы, а иногда и совершеннаго прекращенія производства отправились въ отходъ.

Столярный промыселъ шелъ весь годъ совсѣмъ плохо. Многія мастерскія должны были прикончить работу и закрыться и хозяева сами пошли на фабрики работать за 8 - 10 руб. въ мѣсяць. Въ лучшемъ-же случаѣ столярныя мастерскія сократили число рабочихъ и уменьшили имъ плату.

Въ шляпномъ производствѣ нельзя не отмѣтить существеннаго улучшенія: въ Кленовской вол., Подольскаго уѣзда, впервые былъ примененъ безртутный способъ производства шляпныхъ колпаковъ. Опытъ оказался весьма удачнымъ. Теперь при содѣйствіи земства образовалась кустарная артель шляпниковъ. Рабочіе шляпники выработывали въ день отъ 50 до 70 коп.; цѣны на товаръ стояли тѣ-же, что и въ прошломъ году.

Производство щетокъ и малярныхъ кистей, распространенное въ Ильинской вол., Дмитровскаго уѣзда, Десенской, Красно-Пахорской и Островской вол., Подольскаго уѣзда, шло очень плохо, за исключеніемъ только производства ихъ въ Островской волости, гдѣ онъ удержался наравнѣ съ прошлымъ годомъ.

Гончарный промыселъ шелъ хуже прежнихъ лѣтъ, потому, что теперь горшки стали замѣняться чугунами.

Гребенщики работали сносно, но все же товаръ шелъ тише.

Иконописное дѣло шло хорошо.

Плетеніе корзинъ, плетушекъ для саней и разной мебели, по случаю вздорожанія лѣсовъ, становится мало выгоднымъ; въ зиму цѣлое крестьянское семейство плетеніемъ зарабатывало отъ 20 до 30 рублей.

Кузнечный промыселъ шелъ плохо.

Перчаточное производство уменьшилось, а рукавичный промыселъ увеличился.

Сапожный и башмачный промыслы шли тише прежняго.

Сусальщики, работающіе на московскихъ хозяевъ, зарабатывали отъ 10 до 13 руб. на хозяйскихъ харчахъ и число ихъ увеличилось.

Производство счетъ было плохо; скупщики, вслѣдствіе плохого сбыта товара, сбавили цѣны; спросъ со стороны московскихъ купцовъ значительно уменьшился и цѣны на товаръ, вслѣдствіе большаго предложенія сильно понизились. Раньше мастера вырабатывали отъ 25 до 30 рублей въ мѣсяцъ, а теперь отъ 16 до 22 руб.

Шорный промыселъ осенью и мясоѣдомъ былъ хорошъ; зарабатывали отъ 11 до 20 рублей въ мѣсяцъ.

Ткачество всевозможныхъ видовъ—одинъ изъ самыхъ распространенныхъ промысловъ въ Московской губерніи—шло очень плохо вслѣдствіе уменьшенія рабочимъ платы, что вызвало и уменьшеніе числа занимающихся имъ, а также вслѣдствіе закрытія многихъ мануфактурныхъ фабрикъ.

Число крестьянъ Московской губерніи, уходящихъ на заработки, вслѣдствіе упадка мѣстныхъ промысловъ, ежегодно увеличивается, а заработокъ уменьшается. Вслѣдствіе большого наплыва въ города рабочихъ, ищущихъ заработка, трудности находить его и пониженіе платы, многіе, ушедшіе изъ деревень, вернулись назадъ.

Легковые извозчики получали отъ 5 до 7 руб. въ мѣсяцъ на хозяйскихъ харчахъ; коробочники отъ 8 до 20 руб., кузнецы отъ 10 р. до 12 р., мѣдники отъ 8 до 12 р., мясники отъ 10 до 30 руб., маляры отъ 8 до 25 р., печники отъ 12 до 20 р., каменьщики отъ 12 до 20 р., портные отъ 12 до 35 р., сапожники отъ 10 до 20 р., слесаря отъ 20 до 30 р., суконщики отъ 12 до 15 р., столяры отъ 15 до 25 р. и ящичники отъ 8 до 25 руб.

При содѣйствіи Земства Московской губерніи функционировали два сырьево-потребительныхъ товарищества: Вяземское—въ корзиночномъ районѣ Звенигородскаго уѣзда и Хлѣвинское—въ столярномъ районѣ Серпуховскаго уѣзда.

Для улучшенія техники кустарныхъ промысловъ въ продолженіе отчетнаго года дѣйствовали восемь мастерскихъ Московскаго Губернскаго Земства: 1) корзиночная въ селѣ Голицынѣ, Звенигородскаго уѣзда, 2) щеточная близъ деревни Собакиной, того же уѣзда, 3) игрушечная въ Сергіевскомъ посадѣ, 4) художественно-столярная тамъ же, 5) столярно-рѣзная въ селѣ Вяземахъ, Звенигородскаго уѣзда, 6) паяльная въ селѣ Петровскомъ, того же уѣзда, 7) кузнечная въ селѣ Марѣинѣ, Московскаго уѣзда, 8) кружевная въ селѣ Александровкѣ, Подольскаго, съ двумя филиальными отдѣленіями: въ деревнѣ Щитовой, того же уѣзда и въ селѣ Стремилонѣ, Серпуховскаго уѣзда.

Кромѣ того дѣйствовали шесть мастерскихъ, устроенныхъ и содержимыхъ частными лицами: 1) картонная А. А. Лосевой въ деревнѣ Зайцевой, Звенигородскаго уѣзда, 2) корзиночная А. В.

Королевой въ селѣ Корневѣ, того же уѣзда, 3) столярная Е. И. Мамонтовой въ деревнѣ Листвянахъ, Московскаго уѣзда. 4) столярная Т. Н. Поливановой въ деревнѣ Надеждиной, Дмитровскаго уѣзда, 5) трикотажная З. Н. Якунчиковой въ деревнѣ Хрущовой, Ружскаго уѣзда и 6) кружевная ея же тамъ же.

Въ городѣ Ружѣ, какъ и въ прежніе годы, функционировалъ корзиночный складъ.

Корзиночная мастерская въ селѣ Голицынѣ служила въ отчетномъ году, какъ и въ прежнее время, источникомъ распространения новыхъ техническихъ знаній среди окрестныхъ кустарей. Мастерская исполнила заказовъ и отправила въ музей издѣлій на 64,463 руб. 68 коп.; противъ прошлаго года на 6,744 р. 68 к. меньше. Уменьшеніе оборота произошло оттого, что пожаромъ, бывшимъ въ январѣ мѣсяцѣ 1904 года, было уничтожено до основанія не только зданіе мастерской, но и значительное количество заготовленнаго для продажи товара. Мастерская и складъ послѣ пожара были размѣщены въ нѣсколькихъ наемныхъ зданіяхъ.

Щеточная мастерская, главнымъ образомъ, обращала вниманіе на введеніе среди кустарей новыхъ образцовъ щетокъ, изготовленіе которыхъ является болѣе выгоднымъ для кустарей, чѣмъ ихъ обычный товаръ. Она въ отчетномъ году исполнила заказовъ и отправила въ музей на 7,851 р. 90 к., противъ прошлаго года на 2,068 р. 09 к. меньше. Это уменьшеніе оборота произошло отъ пониженія цѣнъ на щетки и повышенія цѣнъ на сырые матеріалы, вслѣдствіе большаго спроса щетины за границу, что заставило многихъ щеточниковъ сократить производство нѣкоторыхъ сортовъ щетокъ.

Игрушечная мастерская въ Сергіевскомъ посадѣ исполнила заказовъ и отправила игрушекъ въ музей на 39,336 рублей 04 к., противъ прошлаго года на 16,736 р. 20 коп. больше. Производство куколъ изъ небьющейся массы продолжаетъ развиваться. Обученіе кустарей выжиганію по дереву подвигается и спросъ на разнаго рода игрушки, украшенныя выжиганіемъ, увеличился. Кустари-токари также продолжали пользоваться заказами. Увеличеніе оборота происходитъ отъ дѣятельнаго участія этой мастерской на выставкахъ и базарахъ, а также отъ увеличивающагося спроса за границу игрушекъ въ русскомъ вкусѣ.

Художественно - столярная мастерская, образованная изъ столярно-рѣзной и столярно-лѣпной въ самостоятельную мастерскую, находится подъ наблюдениемъ специалиста - художника, который, кромѣ обученія кустарей игрушечниковъ рѣзниковъ и живописцевъ рисованію, обязанъ составлять рисунки для кустарей, исполнять модели и наблюдать за правильнымъ изготовленіемъ вещей по рисункамъ и образцамъ. Въ отчетномъ году въ мастерской работало 14 мальчиковъ и 5 взрослыхъ кустарей. Кромѣ того въ Хотьковѣ и окрестныхъ деревняхъ работало 50 кустарей, исполнявшихъ рѣзную, столярную, живописную и выжигательную работу. Въ мастерской исполнено заказовъ и отправлено въ музей на 35,435 р. 47 к., противъ прошлаго года на 6,477 р. 31 к. больше.

Столярно-рѣзная мастерская устроена въ видѣ опыта въ селѣ Вяземахъ подѣ наблюдениемъ завѣдывающаго Голицынской корзиночной мастерской; въ ней работало 6 рѣзчиковъ и 3 столяра. Издѣлія выполнялись по моделямъ, получаемымъ изъ кустарнаго музея, куда и сбывались почти всѣ изготовленные вещи. Мастерская выработала за время своего существованія товару около 1000 р.

Паяльная мастерская исполнила заказовъ и отправила издѣлій въ музей на 5,893 р. 30 к., противъ прошлаго года на 578 р. 70 к. меньше.

Кузнечная мастерская исполнила заказовъ и отправила издѣлій въ музей на 19,809 р. противъ прошлаго года на 1,435 р. 17 к. больше.

Кружевную мастерскую предполагалось въ отчетномъ году перевести въ с. Вороново, служащее центромъ района кружевного производства, а въ селѣ Александровѣ оставить лишь филиальное отдѣленіе. Но по независящимъ обстоятельствамъ осуществленіе этого проекта отложено до будущаго года, что весьма стѣснило дѣятельность мастерской почему на содержаніе ея, кромѣ ассигнуемыхъ 665 р., прибавлено 120 р. въ годъ.

Изъ корзиночнаго склада въ г. Рузѣ продано исполненныхъ заказовъ на 12,387 р. 27 к. и отправлено въ музей издѣлій на 3,043 р. 21 коп.

Картонажно-коробочная мастерская содержится исключительно на средства попечительницы А. А. Лосевой. Въ ней работало 5 взрослыхъ мастеровъ и обучалось 12 малолѣтнихъ. Въ отчетномъ году аптекарскихъ коробокъ продано на 16,007 р. 36 к., противъ прошлаго года на 668 р. 06 к. больше; картонажей продано на 16,248 р. 20 к., противъ прошлаго года на 4,941 р. 51 к. больше.

Корзиночная мастерская содержится на средства А. В. Королевой. Въ ней обучалось 10 малолѣтнихъ.

Столярная мастерская въ деревнѣ Листвянахъ содержится на средства Е. И. Мамонтовой и субсидируется Губернскимъ Земствомъ въ размѣръ 300 руб. въ годъ. Въ ней работало 7 мастеровъ и обучалось 18 мальчиковъ. Въ отчетномъ году мастерская выработала издѣлій на 2,500 рублей.

Столярная мастерская въ деревнѣ Надеждиной содержится на средства Т. Н. Поливановой и также получаетъ отъ Губернскаго Земства 300 р. Въ ней работало 2 мастера и обучалось 15 мальчиковъ.

Трикотажная мастерская содержится на средства З. Н. Якунчиковой. Въ ней работало 2 взрослыхъ и обучалось 5 малолѣтнихъ.

Кружевная мастерская содержится также на средства З. Н. Якунчиковой. Въ ней обучалось 24 дѣвочки.

Улучшенію и развитію кустарныхъ производствъ много способствовалъ музей кустарныхъ издѣлій Московскаго Губернскаго Земства. Дѣятельность его въ отчетномъ году, какъ и въ прежніе годы заключалась главнымъ образомъ въ приемкѣ и сбытѣ кустарныхъ издѣлій. Товаръ принимался отъ кустарей непосредственно, а также доставлялся въ музей изъ мастерскихъ и принимался на комиссію.

Въ отчетномъ году въ музей и въ мастерскія доставляли товаръ кустари изъ 806 дворовъ, противъ 709 прошлаго года, въ томъ числѣ непосредственно доставляли товаръ въ музей кустари 237 дворовъ, всѣ Московской губерніи. Въ сравненіи съ предшествовавшимъ годомъ число дворовъ увеличилось на 97. Изъ 569 кустарей, доставлявшихъ товаръ по отдѣльнымъ мастерскимъ въ корзиночную мастерскую доставляли—150 дворовъ, въ игрушечную—130, въ кружевную—60, въ художественно-столярную—50, въ изготовляющія металлическія вещи—36, въ щеточную—25 и въ складъ въ гор. Рузѣ—118.

Въ отчетномъ году продано изъ кустарнаго музея разныхъ издѣлій на 159,747 р. 25 к и непосредственно изъ мастерскихъ на 116,933 р. 38 к., а всего на 276,680 р. 63 к., больше прошлаго года на 59,546 р. 26 к.

Въ интересахъ проведенія въ жизнь новыхъ образцовъ кустарныхъ издѣлій, вводимыхъ земствомъ среди кустарей при помощи музея и его мастерскихъ и для расширенія сбыта путемъ отысканія новыхъ рынковъ, музей послалъ на Курскую кустарную выставку, бывшую въ маѣ 1904 г.: 1) коллекцію шляпнаго производства Подольскаго уѣзда, 2) полную коллекцію токарнаго промысла того-же уѣзда, 3) сравнительную коллекцію старыхъ и новыхъ усовершенствованныхъ Земствомъ издѣлій промысловъ: игрушечнаго, щеточнаго, металлическаго, кружевного, корзиночнаго характеризующихъ результаты дѣятельности мастерскихъ, 4) діаграммы, картограммы, относящіяся къ статистикѣ промысловъ, 5) фотографіи мастерскихъ, чертежи лѣсосушильни, альбомы образцовъ и 6) сочиненія по кустарной промышленности. Кроме того былъ выставленъ довольно полный ассортиментъ разнообразныхъ издѣлій кустарей Московской губерніи, которыя почти всѣ были раскуплены. За представленныя коллекціи экспертная Комиссія присудила Московскому Губернскому Земству почетный отзывъ, а отдѣльнымъ мастерскимъ золотыя и серебряныя медали.

Паяльная мастерская на выставкѣ, устроенной Комитетомъ животноводства Московскаго Общества сельскаго хозяйства, которая состоялась въ маѣ 1904 года въ Москвѣ, экспонировала молочную посуду.

Кустарный музей принималъ участіе въ русскомъ отдѣлѣ Парижской международной выставки гигиены. Участіе это имѣло цѣлью съ одной стороны познакомить парижскую публику съ произведеніями Московскихъ кустарей, а съ другой указать музею, какія изъ означенныхъ произведеній могутъ болѣе всего рассчитывать на сбытъ въ Парижѣ.

### г) Промышленность и торговля.

Продолжавшійся въ отчетномъ году упадокъ общаго экономическаго положенія страны рельефно отразился на общемъ ходѣ торговыхъ дѣлъ, въ зависимости отъ чего продолжало замѣчаться значительное сокращеніе промышленнаго производства.



Денежный рынокъ не только не изобиловалъ наличными средствами, но временами претерпѣвалъ большія затрудненія, благодаря этому многія изъ торгово-промышленныхъ предпріятій и въ особенности менѣе крупныя, крайне нуждались въ денежныхъ средствахъ и были принуждены сокращать свою дѣятельность и даже ликвидировать свои дѣла.

Въ 1903 году несостоятельности было 66 и пассивъ ихъ къ 1-му января 1904 года, при активѣ въ 520,133 р. 46 к., простирался до 5.725,329 р. 92 к., въ 1904 году несостоятельности было 75 и пассивъ ихъ къ 1-му января 1905 года, при активѣ въ 830,230 р., простирался до 7.472,784 руб. 62 к.

Особенно крупныхъ несостоятельности было 3; изъ нихъ: 1) у торговца и владѣльца хрустальнаго завода при активѣ въ 195,537 р. 95 к. пассивъ оказался въ 583,701 р. 25 к.; 2) у торговца галантерейными и мануфактурными товарами при активѣ въ 23,477 р. 23 к. пассивъ оказался въ 466,704 р. 56 к. и 3) у держателя платочнаго производства при активѣ въ 81,290 р. 68 к. пассивъ оказался въ 426,033 р. 33 к.

По сравненію съ 1903 годомъ въ отчетномъ году сумма вкладовъ въ частныя банки понизилась а именно: къ 1-му января 1904 года сумма вкладовъ равнялась 220,017,747 р. 40 к., къ 1-му іюля того же года понизилась до 219.863,631 р. 24 к., а къ 1-му января 1905 года понизилась до 218.359,716 р. 27 к.

Къ 1-му января 1904 года учетныхъ векселей въ частныхъ банкахъ имѣлось на сумму 162.091,690 р. 56 к., а къ 1-му января 1905 года понизилось до 160.308,071 р. 57 к., т.-е. уменьшилась на 1 783,618 р. 99 к.

Число фабрикъ, сумма производства и число рабочихъ измѣнилось слѣдующимъ образомъ: въ 1903 году фабрикъ было 2,593, а въ 1904 году ихъ было 2,406, т.-е. на 187 фабрикъ меньше. Сумма производительности въ 1903 году была 389.572,196 р., а въ 1904 г. она была 381.835,324 р., т.-е. на 7.736,872 руб. меньше. Рабочихъ въ 1903 году было 305,393 человекъ, а въ 1904 году ихъ было 291,707, т.-е. на 3,686 человекъ меньше.

Въ промышленной дѣятельности Московской губерніи главнѣйшее значеніе принадлежитъ мануфактурнымъ производствамъ, среди которыхъ первое мѣсто занимаетъ хлопчато-бумажное.

Если принять во вниманіе, что 80% всего міроваго урожая хлопка культивируется Сѣверо-Американскими Соединенными Штатами, то понятна будетъ та зависимость промышленности, которая въ послѣднее время становится тягостною для европейскихъ фабрикантовъ; къ развившейся биржевой спекуляціи американскихъ трестовъ присоединились еще свѣдѣнія о громадномъ въ послѣднее время расширеніи бумагопряденія въ Америкѣ, съ постройкой новыхъ фабрикъ и о желаніи американцевъ сократить вывозъ хлопка и увеличить вывозъ готовыхъ изъ него издѣлій.

Все это вмѣстѣ взятое заставило въ послѣднее время лицъ, прямо или косвенно заинтересованныхъ, обратить вниманіе на примѣненіе культуры хлопка въ Европѣ и на развитіе этой культуры

главнымъ образомъ въ колониальныхъ владѣніяхъ. Въ Англіи появляются товарищества, поставившія себѣ цѣлью развить хлопковую плантацію въ британскихъ колоніяхъ; посылаются опытные изслѣдователи въ разныя колоніи; во многихъ случаяхъ почвенныя и климатическія условія найдены подходящими для культуры хлопка; затрудненія представляютъ лишь рабочій вопросъ и условія перевозки; въ Лагосѣ отведено громадное количество земли подъ хлопковую плантацію и хлопокъ перваго урожая не уступалъ качествомъ американскому миддлингу; во французскихъ колоніяхъ особенно благоприятенъ по своей почвѣ и климату, для культуры хлопка западный берегъ Африки, а также земли Сидана, орошаемая верхнимъ Сенегаломъ и Нигеромъ; въ Германіи указываютъ на возможность культуры хлопка въ ихъ африканскихъ владѣніяхъ.

80508  
Высокія цѣны въ послѣдніе годы на хлопокъ заставили и у насъ интересоваться этимъ вопросомъ въ виду того, что хлопокъ, получаемый въ предѣлахъ Россіи, составляетъ въ общемъ  $\frac{1}{3}$  всего количества, расходуемаго бумагопрядильными фабриками, обращать вниманіе на смежныя съ Эриванской губерніи персидскія земли, гдѣ имѣются огромныя площади для посѣва хлопка, дешевизна и обиліе рабочихъ рукъ и минимальный таможенный тарифъ для вывоза хлопка изъ Персіи. Увеличеніе культуры хлопка въ Ферганской области прогрессируется. Въ 1889 г. туземнаго хлопка было посѣяно на 22,490 десятинахъ; хлопка американскихъ сѣмянъ — на 27,906 десятинахъ и получено по 44 пуда съ десятины, всего 2.270,000 пуд. Спустя 14 лѣтъ, площадь подъ туземнымъ хлопкомъ была только 12,300 дес., подъ хлопкомъ-же американскихъ сѣмянъ 144,200 дес. и получено по  $53\frac{1}{2}$  пуда съ десятины, а всего 9.077,100 пудовъ. Въ 1900 и 1901 г.г. урожай хлопка въ Ферганѣ достигалъ уже 11.688,320 и 11.423,000 пуд. Климатическія и почвенныя условія Ферганской долины удовлетворяютъ требованіямъ для хорошей культуры хлопка. Для увеличенія площади хлопковыхъ полей необходимы: орошеніе новыхъ пустующихъ земель и дешевая доставка зерновыхъ хлѣбовъ; недостатокъ ихъ заставляеть засѣвать хлѣбнымъ зерномъ земли вполне пригодныя для хлопка.

Зависимость отъ Нью-Йорской биржи, которую приходилось терпѣть фабрикантамъ особенно сильно въ 1903 году, продолжалась и въ отчетномъ году. Въ Англіи на большинствѣ хлопчатобумажныхъ фабрикъ работали сокращенное время; сокращеніе тамъ производства являлось въ нѣкоторой степени противодѣйствіемъ слишкомъ быстрому повышенію цѣнъ на хлопокъ. Сокращеніе производства примѣнялось и у насъ нѣкоторыми фабрикантами, въ виду несоотвѣтствія цѣнъ хлопка и готовыхъ издѣлій. На Московской биржѣ цѣны на хлопокъ въ первые 4 мѣсяца года держались съ небольшими колебаніями за наличный товаръ въ слѣдующихъ предѣлахъ: Среднеазиатскій американскихъ сѣмянъ отъ 15 руб. до 15 руб. 50 коп. только во второй половинѣ января до 16 руб. 40 к. Эриванскій американскихъ сѣмянъ отъ 14 руб. до 14 руб. 80 коп. и только во второй половинѣ января до 16 руб.

Хивинскій мѣстныхъ сѣмянъ	отъ 13 р. — к. до 14 р. 25 к.
Бухарскій машинной очистки	» 12 » 60 » » 13 » 25 »
Хорасанскій	» 9 » 75 » » 11 » — »
Мазандаранскій машин очистки.	» 13 » 25 » » 13 » 60 »

Въ январѣ цѣны будущаго хлопка съ доставкой за наличныя деньги, на февраль и мартъ были: среднеазиатскій американскихъ сѣмянъ отъ 15 р. 40 к. до 15 р. 50 к.; на мартъ и апрѣль: отъ 15 р. 75 к. до 16 р. Въ февралѣ за тотъ-же мѣсяць хлопокъ съ доставкой май—іюнь—16 р. 10 к. до 16 р. 25 к.; такія-же цѣны съ колебаніемъ до 50 к. и во 2 послѣдующіе мѣсяца. Цѣны въ этотъ-же 4-хъ мѣсячный періодъ на фулли гудъ миддлингъ Орлеанскій съ доставкой на мартъ апрѣль отъ 16 руб. 20 к. до 17 руб. 35 коп.; съ доставкой на май—іюнь отъ 16 р. 75 к. до 18 руб.; этотъ-же хлопокъ съ доставкой на іюль—августъ дѣлали въ половинѣ апрѣля отъ 15 руб. 75 коп. до 16 руб. Эриванскій хлопокъ на мартъ—апрѣль въ январѣ сдѣланъ отъ 15 р. до 16 р.; Бухарскій отъ 12 р. 85 к. до 13 р. 10 к., на іюнь—іюль отъ 14 р. до 14 р. 75 к. Во второй половинѣ февраля Бухарскій съ доставкой отъ 12 р. 75 к. до 12 р. 85 к.; въ мартѣ отъ 12 р. 25 к. до 12 р. 40 к.; въ апрѣлѣ отъ 12 р. 20 к. до 12 р. 30 к. Въ слѣдующемъ 4-хъ мѣсячномъ періодѣ, съ мая по вторую половину августа, цѣны на хлопокъ колебались и имѣли понижающее движеніе въ зависимости отъ большихъ надеждъ на урожай, вслѣдствіе благопріятныхъ условій для урожая хлопка въ Америкѣ. Въ маѣ мѣсяцѣ назначалось за Среднеазиатскій американскихъ сѣмянъ отъ 14 р. 50 к. и затѣмъ цѣны понижались почти еженедѣльно, дошедши до 12 руб. Эриванскій американскихъ сѣмянъ такъ-же имѣлъ склонность къ пониженію: отъ 14 р. 50 к. въ маѣ понизился до 14 р.; въ концѣ мая—до 12 р. 75 к.; въ іюнѣ до 12 р. 50 к., затѣмъ до 10 р.; со второй половины іюля до половины августа, при требованіи на наличный товаръ цѣны его опять нѣсколько по высились. Послѣдніе 4 мѣс. отчетнаго года цѣны на Среднеазиатскій хлопокъ американскихъ сѣмянъ держались съ небольшими колебаніями отъ 12 р. 50 к. до 12 р. 90 к. и 13 р. Во второй половинѣ ноября съ привозомъ хлопка новаго урожая цѣны понизились: сначала до 11 р. 10 к., а затѣмъ до 10 р. 90 к. и даже 10 р. 50 к. Хивинскій хлопокъ до декабря мѣсяца держался нормы 10 р. 90 к.—11 р. 25 к.; въ декабрѣ проданъ 9 р. 90 к.—10 р. и даже 9 р. 50 к. Бухарскій хлопокъ держался до декабря 10 р., 9 р. 50 к., 9 р.; въ декабрѣ отъ 8 р. 50 к. до 9 р.—Хорасанскій проданъ въ сентябрѣ 7 р. 75 к. до 8 р. и выше этого не поднимался въ цѣнѣ.

Въ появившемся въ декабрѣ отчетѣ фирмы бр. Нейлль исчислялось, что сборъ хлопка въ Сѣверо-Американскихъ Штатахъ въ 1904 г. превысилъ 12 мил. кипъ и Нейлль предполагали урожай до 13 мил. кипъ. Опубликованіе отчета Census Bureau о количествѣ пропущеннаго чрезъ джины хлопка значительно повліяло на торговлю хлопкомъ; послѣ этого отчета послѣдовало рѣзкое пониженіе и на Египетскій хлопокъ, до сихъ поръ державшійся высокой цѣны.

Въ зависимости отъ высокихъ цѣнъ на хлопокъ, цѣны на суровую пряжу съ января по май мѣсяць 1904 г были: утокъ  $\frac{38}{40}$  въ пачкахъ отъ 21 р. 50 к до 22 р 50 к.; съ половины марта дешевле на 1 р въ пудѣ. Утокъ  $\frac{36}{38}$  въ шпуляхъ 21 р. 25 к. до 22 руб. Утокъ 20 отъ 17 р. 50 к до 19 р. Утокъ 8, 10, 12 пачки отъ 16 р. до 19 руб. въ зависимости отъ чистоты и крутизны его. Ватеръ 32 отъ 21 р. 25 к. до 22 р 50 к Медіо 34 початка отъ 20 р., 21 р., 21 р. 25 к. до 22 р. 75 к., съ конца апрѣля цѣны слабѣе. Ватеръ 24 отъ 20 р. до 21 р. 25 к Утокъ 3 отъ 12 р., 12 р 50 к , 13 р. и до 13 р. 50 к.

Съ мая мѣсяца и до второй половины августа цѣны на мотанную пряжу, сначала довольно крѣпкія, съ половины іюня слабѣли, въ зависимости отъ обычнаго прекращенія работъ мастерами съ начатиємъ покоса. Съ сентября мѣсяца на рынкѣ замѣтно пониженіе цѣнъ пряжи.

Цѣны на суровый миткаль съ января мѣсяца держались довольно устойчиво и крѣпко, въ предѣлахъ:

15	вершк.—600	арш	60	ф	—6 $\frac{1}{4}$	к.	до	6 $\frac{3}{4}$	к	даже	7	к.	аршинъ.
16	»	—585	»	80	»	—8	»	8 $\frac{1}{4}$	»	»	9 $\frac{1}{8}$	»	»
16	»	—600	»	74	»	—7 $\frac{1}{4}$	»	7 $\frac{3}{8}$	»	»	8 $\frac{1}{8}$	»	»
20	»	—600	»	105	»	11	»	12	»	»	10, 10 $\frac{3}{4}$	»	»

Во второй половинѣ февраля были и продажи миткаля двухпуднаго по 8 $\frac{1}{2}$  к.

Требованіе на миткаль къ концу отчетнаго года настолько сократилось, что фабриканты были стѣснены запасомъ готоваго суровья; цѣны на него понизились; ткачи-фабриканты изыскивали, путемъ совмѣстныхъ обсужденій, мѣры и способы уменьшить подавленное состояніе рынка и, при введеніи ли нормировки работы миткалей или инымъ способомъ, облегчить положеніе заинтересованныхъ лицъ. Совѣщанія не привели еще къ окончательнымъ результатамъ; на рынкѣ были предложенія миткалей, какъ вынужденно исключительныя, по цѣнамъ, близко подходящимъ къ цѣнѣ пряжи.

Остатокъ готоваго товара на 1-ое января 1904 г. былъ меньше предшествовавшихъ лѣтъ. На набивныя издѣлія первоклассныхъ фабрикъ держались цѣны, установившіяся на ситець съ 1 сентября, а на ткани съ ноября 1903 г., безъ надежды на серьезное повышение до Пасхи, такъ какъ у крупныхъ фабрикантовъ товаръ былъ проданъ заранѣе комми-вожерами, обычно выѣзжающими съ образцами въ ноябрѣ; наблюдалось небывалое несоотвѣтствіе между цѣнами на хлопокъ и на готовый товаръ. Къ 15 января американскій хлопокъ стоилъ уже 17 р. пудъ, главный же изъ народныхъ товаровъ — ситець продавался по 11 $\frac{1}{4}$  к. за № 1 при обычныхъ скидкахъ, т-е по цѣнѣ, установившейся въ сентябрѣ, когда цѣна хлопца была 13 р. пудъ; во второй половинѣ января хлопокъ понизился въ цѣнѣ на 2 р. 20 к въ пудѣ, но все же цѣна его осталась значительно выше сентябрьской и октябрьской. Продажа товара въ Крещенскихъ ярмаркахъ въ Харьковѣ и Урюпинѣ шла со среднимъ успѣхомъ; особеннымъ вниманіемъ пользовались сравнительно до-

рогія тонкія ткани, очевидно замѣняющія шерстяныя и шелковыя издѣлія. Съ 25 января, по случаю политическихъ событій, сдѣлки съ хлопкомъ, пряжей и миткалями пріостановились, съ готовыми же издѣліями движеніе продолжалось, благодаря значительному въ это время съѣзду въ Москвѣ иногороднихъ покупателей. Начало февраля совпало въ 1904 году съ первой недѣлей Великаго поста, которая является обыкновенно лучшимъ временемъ года по сбыту послѣ Нижегородской ярмарки; однако въ отчетномъ году торговали тише обыкновеннаго. Пріѣзжіе покупатели, въ виду неопредѣленности положенія, пріобрѣтали товара меньше нормальнаго, несмотря на предполагавшіяся прибавки, вслѣдствіе явнаго несоотвѣтствія цѣнъ готоваго товара и хлопка. Розничные торговцы въ городахъ въ общемъ сбывали товары не хуже прежнихъ лѣтъ, но сами воздерживались отъ добавочныхъ покупокъ, вслѣдствіе этого фабриканты продали на 30—40% меньше противъ обычнаго количества. Поступленіе денегъ въ февралѣ было хуже прошлогодняго, въ виду плохой зимы и бездорожья въ центральной Россіи, а также отсутствія сообщенія съ Сибирью; особенно неудовлетворительны были платежи изъ западнаго края и Привислянскихъ губерній, благодаря сокращенію банковскихъ кредитовъ, играющихъ большую роль въ торговыхъ оборотахъ этого края. Спросъ въ Среднюю Азію былъ хорошъ; Ташкентъ, Бухара, Самаркандъ и особенно Кокандъ торговали хорошо. Сбытъ въ сѣверную Персію былъ не хуже предшествовавшаго года.

Торговля въ іюль прошла оживленѣе чѣмъ въ іюнѣ и Нижегородская ярмарка началась хорошо. Относительно благопріятный сбытъ объясняется тѣмъ, что покупатели изъ западной Сибири спѣшили съ отправкой товаровъ; Поволжье также приступило къ покупкамъ, убѣдившись, что намѣченныя Московскими фабрикантами цѣны продержатся въ теченіе всей ярмарки. Сравнительно лучше продавались на ярмаркѣ первоклассныя издѣлія, предназначенныя преимущественно для городского, или вообще болѣе зажиточнаго потребителя, и хуже прошли крестьянскіе товары: кумачи, бумазая и мужскія костюмныя ткани. Среднеазиатскій раіонъ, въ силу благопріятныхъ видовъ на урожай хлопка, тоже хорошо покупалъ мануфактуру; были 2—3 значительныя сдѣлки съ обмѣномъ мануфактурныхъ издѣлій на хлопокъ; такого рода сдѣлки являются желательными для обѣихъ сторонъ, такъ какъ положеніе съ хлопкомъ остается попрежнему неопредѣленнымъ и фабриканты не находятъ нужнымъ по существующимъ цѣнамъ покупать хлопокъ новаго урожая или запасаться остатками стараго, товара уже не перваго сорта. Жалобъ на недоплаты и потери по несостоятельности въ первой половинѣ Нижегородской ярмарки не было. Конецъ Нижегородской ярмарки былъ неудовлетворителенъ не только по сбыту, но и по платежамъ; отсрочекъ больше прошлаго года. Неблагопріятнымъ обстоятельствомъ для фабрикантовъ явилось еще отсутствіе заказовъ на осенніе мѣсяцы, тогда какъ въ прежніе годы на ближайшіе послѣ Нижегородской ярмарки мѣсяцы — сентябрь и октябрь большинство фабрикантовъ было снабжено заказами.

Изъ всего вышеизложеннаго явствуетъ, что 1904 годъ былъ въ общемъ хуже предшествовавшаго; послѣдовательное паденіе цѣнъ и сокращеніе производства являются несомнѣнными признаками ухудшенія въ положеніи хлопчатобумажной отрасли промышленности. Что касается отдѣльныхъ сортовъ, то лучше было дѣло съ товарами, предназначенными для городского потребителя и хуже съ крестьянскими. Сравнительно лучшейъ сбытъ первой категоріи товаровъ объясняется сокращеніемъ спроса на болѣе дорогія матеріи—шерстяныя и шелковыя; отмѣчалось также усиленіе сбыта мерсеризованныхъ тканей, т.-е. пріобрѣвшихъ блескъ, имитирующій шелкъ, благодаря пропитыванію ѣдкимъ натромъ. Изъ цвѣтовъ въ большемъ противъ прежнихъ лѣтъ количествѣ, требовался повсемѣстно чернѣй. Значительныхъ постановокъ новыхъ машинъ въ отчетномъ году на фабрикахъ не наблюдалось, а затраты производились преимущественно на возведеніе зданій съ цѣлью улучшенія быта рабочихъ (жилищъ, больницъ и проч.).

Открывшіяся весеннія шерстяныя ярмарки находились подъ впечатлѣніемъ угнетеннаго положенія торговли шерстяными товарами, вызваннаго Японскою войною. Несмотря на то, что по своему качеству шерсть отчетнаго года въ раіонахъ сѣвернаго Кавказа и Донской области была много выше предшествовавшихъ лѣтъ, сбытъ ея шелъ очень вяло съ пониженіемъ болѣе 10% противъ цѣнъ 1903 года; особенно вяло оперировали камвольныя прядильни польскаго раіона. По окончаніи ярмарокъ осталось неразобранными 400,000 пудовъ Ростовскаго раіона и около 50,000 въ Одесскомъ и Николаевскомъ. Такой крупный остатокъ, въ связи съ слабыми результатами Нижегородской ярмарки держалъ рынокъ подъ извѣстнымъ гнетомъ, пока въ октябрѣ не выяснился все усиливающійся спросъ сукна на военныя нужды; становилось очевиднымъ, что уменьшенный спросъ со стороны прядильщиковъ возмѣстится съ лихвою спросомъ со стороны фабрикъ, работающихъ сукно для военной постановки; рынокъ быстро сталъ крѣпнуть, чему не мало споспѣшествовали распространившіяся къ концу года слухи о готовящейся громадной новой поставкѣ суконъ для военныхъ надобностей. Продавцы стали замѣтно уклоняться отъ запродажъ, что послужило къ оживленію спроса. Въ общемъ цѣны на мытую шерсть къ 1 января 1905 г., сравнительно съ бывшими цѣнами весною повысились отъ 10 до 12%. Если предполагается столь крупная поставка осуществиться и, какъ надо надѣяться, будетъ оставлена за русскими фабрикантами, то дальнѣйшее повышеніе цѣнъ на шерсть неминуемо и весною на грязную шерсть цѣны должны значительно возмѣстить овцеводамъ недовыручку 1904 г. Цѣны на верблюжью шерсть были одинаковы съ прошлогодними, но съ іюня, августа, вслѣдствіе вывоза за границу и большихъ заказовъ суконъ для армій повысились на 25—30% при самыхъ ничтожныхъ запасахъ.

Торговля сукнами для внутренняго потребленія, вслѣдствіе тихихъ дѣлъ въ провинціи и затруднительности отправки товаровъ въ Сибирь, шла очень вяло при цѣнахъ предшествовавшаго года и лишь въ концѣ года, въ виду большихъ заказовъ неворсован-

ныхъ суконъ для арміи и уменьшенной вслѣдствіе сего выработки суконъ для внутренняго потребленія, рынокъ нѣсколько окрѣпъ.

Въ 1904 году торговля шерстяными товарами не только не увеличилась но даже упала по сравненію съ предыдущими годами; новыхъ предпріятій не возникло и не было увеличенія существующихъ шерстяныхъ фабрикъ. Къ этимъ неблагопріятнымъ явленіямъ въ отчетномъ году присоединилось еще вліяніе начавшейся войны. Въ особенности сказалось это послѣ Пасхи, когда окончательно выяснилось, что война приметъ затяжной характеръ; явилось общее желаніе освободить склады отъ большихъ количествъ выработанныхъ товаровъ и сырыхъ матеріаловъ, держать лишь самое необходимое поэтому выработку пришлось уменьшить и полного комплекта рабочихъ взять было невозможно. Будущее показало что расчеты эти были вѣрны; спросъ едва покрывалъ предложеніе; открывшаяся повсемѣстно мобилизація вызвала массовую отправку запасныхъ офицеровъ и медиковъ и потребовала много денегъ изъ частныхъ средствъ на ихъ наряженіе, именно у того класса народонаселенія, который составляетъ преимущественно покупателя болѣе дорогихъ шерстяныхъ тканей. При разсмотрѣніи торговли по отдѣльнымъ раіонамъ слѣдуетъ отмѣтить, какъ наиболѣе уклонившійся отъ обычнаго хода дѣлъ — Сибирскій, гдѣ очень неблагопріятно отразилась затруднительная отправка товаровъ по желѣзнымъ дорогамъ, почти все приходилось отправлять почтой, но послѣ, когда былъ значительно пониженъ почтовый тарифъ и былъ установленъ возвратъ пошлины на шерстяные товары, идущіе въ Забайкальскую область, торговля съ этимъ краемъ оживилась и нѣкоторые мѣсяцы были даже лучше прошлогоднихъ. Въ Петербургскомъ раіонѣ не доторговали 50% того, что дѣлали съ Петербургскими гроссистами въ былые годы; слѣдуетъ замѣтить, что Петербургъ потреблялъ бывало до 20% всей выработки, а потому это пониженіе спроса очень чувствительно. Юго-западъ и Варшава покупали очень мало, платежи были плохіе съ перепиской векселей. Въ остальныхъ мѣстахъ средней и южной Россіи торговля въ отчетномъ году была удовлетворительна, хотя въ общемъ и здѣсь получилась недовыручка. Цѣны на саксонскую пряжу весь годъ были неизмѣнно высокія, на шевіотскую и гарусную онѣ сильно поднялись; цѣны же на ткани оставались весь годъ безъ измѣненія.

1904 г. по торговлѣ шелковыми товарами немногимъ отличался отъ предыдущаго; спросъ на нихъ сократился вслѣдствіе войны еще болѣе, необходимо было сокращеніе производства и дѣйствительно, доработавъ кое-какъ до Пасхи, всѣ фабрики уменьшили производство приблизительно на третью часть, а мелкія фабрики совершенно прекратили работу, оставивъ десятки тысячъ рабочихъ безъ заработка. Оборотъ шелковыми издѣліями за этотъ годъ уменьшился до 30%, если не болѣе.

Не смотря на дороговизну шелка-сырца, цѣны на шелковый товаръ держались прежнія, низкія; положеніе было-бы очень критическимъ, если-бы не послѣдовало значительное пониженіе стоимости коконъ въ истекшій годъ. Достаточно сказать, что за пудъ хо-

рошихъ сухихъ коконъ въ 1903 г. платили до 70 р., въ отчетномъ же году такіе можно было купить за 54—55 р. Такое пониженіе цѣны коконъ имѣло вліяніе и на цѣны грежъ, которыя упали до 20—25%. Относительно дешевый матеріаль далъ возможность работать, хотя и въ меньшихъ размѣрахъ, но все-же безубыточно, и только старый дорогой запасъ матеріаловъ и тканей тяжело отражался на фабрикантахъ и торговцахъ

Безработица повліяла и на крутильни, такъ въ началѣ возникновенія крутилень за обработку пуда основы брали приблизительно 100 р. и дороже, въ настоящее время цѣна доходитъ до 25—30 р., а за утокъ даже до 15 руб. Высокая пошлина на шелкъ крученый удешевила матеріаль вопреки мнѣнію большинства, что высокая пошлина служитъ только обогащеніемъ фабрикантовъ. Всѣ сорта шелковаго товара сравнительно мало требовались; можно было-бы указать на канаусъ, спросъ на который, какъ на матеріаль, идущій на подкладки ко всѣмъ родамъ тканей, сократился менѣе чѣмъ на что-либо другое; спросъ поддерживался на мягкія ткани какъ-то: крепъ-де-шинъ, муслинъ и другія.

Выводъ коконъ въ Туркестанѣ растетъ съ каждымъ годомъ, коконы вывозятся преимущественно въ Марсель на продажу, гдѣ завоевали себѣ полное право гражданства, и при котирувкѣ цѣнъ явилась новая графа.

Событія на Дальнемъ Востокѣ, совпавшія съ началомъ отчетнаго года, вызвали усиленное требованіе на грубыя льняныя ткани казеннаго типа: подкладку, палатку, рубашку, равентухи и проч., продолжая въ теченіе всего года быть предметомъ усиленнаго спроса. Обильный урожай хлѣбовъ вызвалъ спросъ на хлѣбные льняные мѣшки и грубыя крестьянскія ткани кустарнаго производства и послѣднее, благодаря поименованнымъ обстоятельствамъ, возродилась въ давно небывалыхъ размѣрахъ. Въ связи съ этими причинами цѣны на ровную льняную пряжу окрѣпли и основной номеръ 14 съ существовавшей къ концу 1903 г. цѣны 9 р. 50 к., постепенно повышаясь, достигъ въ маѣ отчетнаго года 10 руб 75 к., а въ октябрѣ повисился еще на 50 к. Принимая во вниманіе, что существовавшія цѣны въ январѣ 1904 г. для льно-прядильщиковъ были убыточными, вслѣдствіе исключительнаго недорода льна, высокой на его цѣны при низкомъ качествѣ, подъемъ цѣнъ въ отчетномъ году далеко не обогатилъ фабрикантовъ, а только далъ имъ возможность покрыть убытки этого года и начать вести дѣло не безъ пользы, тѣмъ болѣе, что средніе и высокіе сорта бѣлыхъ тканей, полотень и салфеточныхъ издѣлій были въ слабомъ и крайне ограниченномъ спросѣ. По вышесказанной причинѣ повышеніе цѣнъ пряжи ровныхъ номеровъ нисколько не коснулось пряжи тонкихъ сортовъ и послѣдніе весь годъ оставались на уровнѣ цѣны предшествовавшаго года. Существоющая до сихъ поръ ничтожная пошлина на заграничную рыболовную сѣть при увеличеніи пошлины, могла-бы благопріятно отозваться на производствѣ и сбытѣ тонкихъ номеровъ пряжи идущихъ на это дѣло. Урожай льна въ отчетномъ году почти повсемѣстно въ количественномъ отношеніи оказался



благопріятнымъ, а въ качественномъ выше прошлогодняго. Истощившіеся, къ началу закупки, запасы сырья у фабрикантовъ и опоздавшее на цѣлый мѣсяць, противъ обыкновеннаго времени поступленіе на рынки сырья, вслѣдствіе поздняго созрѣванія и затянувшейся лежки, а равно оживленнаго спроса ровной пряжи по повышенной цѣнѣ, создало дружную закупку русскими фабрикантами льна-сырца и положительно парализованное стремленіе экспортеровъ уронить цѣну льна, которая и до сихъ поръ продолжаетъ быть высокой и полезной для крестьянъ.

Къ началу 1904 г. запасъ Уральской и Кавказской штыковой красной мѣди въ первыхъ рукахъ былъ около 10,000 пуд., кромѣ того на заводахъ осталось непроданной мѣди около 9,000 пуд.—всего около 19000 пуд. Выплавка за отчетный годъ была около 668,500 п., слѣдовательно всего 687,500 пуд., продано въ 1904 г. 657.000 пуд., осталось непроданной 29,700 пуд., изъ нихъ въ первыхъ рукахъ 12,100 пуд. и у заводчиковъ 17000 пуд. Заграничный мѣдный рынокъ въ теченіе года былъ въ весьма твердомъ настроеніи; постепенно поднимаясь съ начала года, цѣна достигла на 1 р. 50 к. выше которая котировалась въ началѣ 1904 г. Повышеніе цѣнъ въ отчетномъ году было вызвано не спекулятивными операціями, а громаднымъ ростомъ потребности мѣди въ Европѣ. Привозъ въ Европу изъ Америки былъ въ отчетномъ году 247,421 англійская тонна противъ 138,327 англ. тоннъ въ 1903 г. и такимъ образомъ превышаетъ этотъ послѣдній на 109,000 тоннъ, т. е. на 6,758,000 пудовъ. Этотъ громадный приростъ въ потребности можетъ быть объясненъ только сильнымъ развитіемъ электротехническаго дѣла, такъ какъ потребность для военныхъ цѣлей, для кораблестроенія и для желѣзнодорожнаго дѣла не можетъ вызвать столь значительнаго прироста. Ввозъ заграничной мѣди въ Россію значительно увеличился: съ 895,000 пуд. до 1,134,000 пуд., т. е. на 239,000 пуд. (болѣе чѣмъ на 25%). Это увеличеніе ввоза несомнѣнно вызвано большой потребностью для военныхъ цѣлей, для кораблестроенія и для желѣзнодорожнаго дѣла.

Торговля русской чушковой мѣдью шла нормальнымъ ходомъ. Цѣны на русскую штыковую мѣдь были слѣдующія: въ началѣ года отъ 13 р. 60 к. до 15 р. 10 к. за пудъ, во время Нижегородской ярмаркѣ отъ 13 р. 30 к. до 14 р. 80 к. и въ концѣ года отъ 15 р. 25 к. до 16 р. 15 к. за пудъ. Торговля листовой красной мѣдью и латуною шла слабѣе прошлаго года.

Война съ Японіей имѣла весьма печальныя послѣдствія для торговли желѣзомъ; послѣ четырехлѣтняго застоя начавшееся было увеличеніе спроса остановилось; особенно отразилось уменьшеніе спроса на крупносортномъ и двухтаровомъ желѣзѣ, потребленіе котораго находится въ прямой зависимости отъ количества предпринимаемыхъ построекъ; во время войны строительство значительно сократилось какъ со стороны частныхъ лицъ, такъ и казенныхъ вѣдомствъ — Отсюда какъ непремѣнный результатъ, пониженіе начатыхъ было крѣпнуть продажныхъ цѣнъ на металлическія сырье и издѣлія, что видно изъ прилагаемой сравнительной таблицы стоимости пуда товара въ Москвѣ за послѣдніе четыре года:

Минимальныя продажныя цѣны на Московскомъ рынкѣ къ 1-му января съ пуда.

	1902 г.		1903 г.		1904 г.		1905 г.	
	Руб.	К.	Руб.	К.	Руб.	К.	Руб.	К.
Чугунъ литейный	—	60	—	55	—	63	—	55
» передѣлочный	—	56	—	52	—	57	—	53
» въ издѣліяхъ (горшокъ)	1	65	1	55	1	55	1	43
Листовое кровельное желѣзо Уральское.	2	55	2	55	2	25	2	05
» » » Южное.	—	—	—	—	—	—	—	1 95
Котельное . . . . .	1	70	1	35	1	60	1	65
Двухтавровыя балки	1	20	—	83	1	30	1	30
Сортовое желѣзо	1	50	1	27	1	30	1	25
Угловое »	1	55	1	32	1	35	1	30

Изъ вышеприведенной таблицы видно, что изъ указанныхъ видовъ металла котельное желѣзо нѣсколько даже повысилось въ цѣнѣ, а двухтавровыя балки удержались на прошлогоднемъ уровнѣ, между тѣмъ какъ всѣ прочіе предметы понизились въ цѣнѣ: цѣна кровельнаго желѣза упала на 20 к. въ пудѣ (9%), сортоваго и угловаго желѣза на 5 к. въ пудѣ (4%) и т. д. Такая замѣтная разница въ устойчивости рыночной стоимости однихъ сортовъ желѣзнаго товара противъ другихъ объясняется исключительно вліяніемъ состоявшагося синдиката на котельное и балочное желѣзо, уже второй годъ сосредоточившаго продажу этихъ двухъ предметовъ въ рукахъ «Общества для продажи издѣлій русскихъ желѣзопрокатныхъ заводовъ». Въ теченіе отчетнаго года возникло также второе общество подъ фирмою «Гвоздь», объединившее всѣ существующіе на Руси 32 гвоздильно-проволочныхъ завода для совмѣстной продажи около 10.000,000 пудовъ гвоздей и проволоки, ими ежегодно вырабатываемыхъ. Въ этой области общее соглашеніе, устранивъ перепроизводство, дало возможность равномерно распредѣлить работу между заводами и удержатъ такимъ образомъ нормально повышенныя цѣны, установившіяся на гвозди и проволоку еще до начала военныхъ дѣйствій. Образование названныхъ двухъ Обществъ по такимъ отраслямъ желѣзной промышленности, которыя наиболѣе пострадали во время наступившаго металлургическаго кризиса, явилось необходимой самообороной противъ бессмысленно упавшихъ цѣнъ, сдѣлавшихся угрозой самому существованію многихъ предприятий. Главнѣйшая задача сосредоточенія продажи опредѣленныхъ товаровъ въ одной общей продажной конторѣ сводится къ установленію возможно справедливой цѣны на товаръ, покрывающей издержки производства и вознаграждающей въ нормальныхъ размѣрахъ трудъ предпринимателя, его рискъ и капиталъ. Изложенные два примѣра дружнаго объединенія промышленниковъ, сблизивъ послѣднихъ между собою путемъ частнаго общенія и совмѣст-

наго обсуждения общих имъ интересовъ, открыли передъ ними важность и своевременность упорядоченія продажи еще другихъ весьма важныхъ предметовъ металлургической промышленности—чугуна и кровельнаго желѣза

Относительно чугуна въ настоящее время идутъ переговоры, которые однако къ существеннымъ результатамъ пока еще не привели. Для урегулированія-же продажи и производства кровельнаго желѣза состоялось соглашеніе, въ которомъ участвуетъ пока большинство Уральскихъ заводовъ и благодаря которому удастся упорядочить продажу этого предмета, особо пострадавшаго въ послѣднее время, отъ перепроизводства и отъ небывалой неустойчивости цѣнъ.

Отчетный годъ для машиностроительнаго производства и торговли машинами оказался еще менѣе благопріятнымъ сравнительно съ прошлымъ годомъ. Замѣчавшаяся въ прежніе года заминка въ промышленной дѣятельности вообще, подъ вліяніемъ войны съ Японіей очень усилилась, при чемъ отразилась самымъ неблагопріятнымъ образомъ на машиностроительномъ производствѣ и торговлѣ машинами; количество фабрикъ не только не увеличилось, но и существующія старались сократить свое производство въ нѣкоторыхъ случаяхъ болѣе чѣмъ на половину. Такое положеніе дѣла вызвало отпускъ большаго количества рабочихъ на машиностроительныхъ заводахъ. Какъ исключеніе общаго положенія представляли заводы, работающіе по двумъ спеціальностямъ механическаго производства: 1) заводы, изготовляющіе земледѣльческія машины, на которыя благодаря обильному урожаю, лѣтомъ и осенью былъ весьма хорошій спросъ; но воспользовались этимъ спросомъ почти всецѣло иностранные заводы, такъ какъ недостаточное огражденіе таможенными пошлинами этого рода машинъ не позволяетъ развиваться русскому производству сельско-хозяйственныхъ машинъ до размѣровъ, соответствующихъ потребностямъ страны и 2) заводы, работающіе на военное, преимущественно военно-морское вѣдомство, оживленіе дѣятельности которыхъ обусловлено военными дѣйствіями.

Въ торговлѣ мѣховыми товарами въ отчетномъ году было замѣчено слѣдующее: въ Ирбитской ярмаркѣ цѣны на болшую часть пушнины, въ сравненіи съ прошлымъ годомъ, сильно упали и можно было ихъ считать приближающимися къ нормальнымъ цѣнамъ, кромѣ собольихъ шкурокъ, требовавшихся попрежнему за границу и удержавшихъ за собой повышенную расцѣнку. Открывшіяся военныя дѣйствія съ Японіей внесли неопредѣленность и сомнѣнія по отношенію къ будущимъ оборотамъ и надежда на благопріятное теченіе дѣлъ была потеряна; Нижегородская ярмарка прошла вяло и цѣны не возвышались; съ сентября мѣсяца по декабрь неожиданно явились требованія изъ Америки, поставившія положеніе торговли въ болѣе устойчивыя условія и давшія возможность повысить цѣны на товары, идущіе за границу, какъ-то: каракуль, бѣлку, горностаи и соболь, которые и повысились въ цѣнахъ отъ 15 до 30%. Въ декабрѣ требованія на бѣлку оставались все еще довольно устойчивыми и по прѣположеніямъ могутъ продолжаться до будущей весны

безъ измѣненія, вслѣдствіе чего цѣны на этотъ товаръ стали быстро расти и повысились въ послѣднее время до 40% противъ Нижегородской ярмарки. Внутренніе обороты подъ вліяніемъ всеобщаго угнетенія войной были значительно слабѣе и недовыручки нужно считать отъ 25 до 30% при неособенно хорошихъ видахъ на будущее.

На Московскомъ кожевенномъ рынкѣ, вслѣдствіе усиленнаго спроса, главнымъ образомъ вызваннаго войной, крупные и средніе сорта сырыхъ кожъ (бычьи и коровьи кожи) продавались въ теченіе всего отчетнаго года высокими цѣнами и по сравненію съ 1903 г. подорожали приблизительно отъ 5—10%. Другіе сорта кожевеннаго сырья особыхъ измѣненій въ цѣнахъ не представляли. Кожы съ испанскихъ овецъ сравнительно съ прошлымъ годомъ повысились въ цѣнѣ къ концу года до 10% и болѣе; повышение это зависѣло исключительно отъ недостатка товаровъ и повышения стоимости испанской шерсти. Торговля выдѣланными кожевенными товарами сравнительно съ прошлымъ годомъ отличалась въ общемъ большимъ оживленіемъ; значительно повысился спросъ на нѣкоторые сорта выдѣланныхъ кожевенныхъ товаровъ, преимущественно на подошвенныя кожи, юфть и полуваль. Ко времени Нижегородской ярмарки повышение это опредѣлялось въ 10%; затѣмъ въ Нижегородской ярмаркѣ полуваль и юфть поднялись въ цѣнѣ на 5%. На повышение цѣнъ повліяло еще и то обстоятельство, что товары изъ Сибири и Вятки поступили на ярмарку въ меньшемъ количествѣ, чѣмъ обыкновенно, такъ какъ часть ихъ была продана на мѣстахъ. Недостатокъ юфти вызвалъ спросъ на выдѣланную конину, цѣнность которой сравнительно съ прошлымъ годомъ повысилась на 5%. На выдѣланныя козловыя и сафьянныя кожи цѣны остались безъ измѣненія. Привозъ изъ заграницы выдѣланныхъ кожъ съ каждымъ годомъ уменьшается, вслѣдствіе замѣны ихъ кожами русскаго издѣлія, преимущественно Петербургскихъ заводовъ и заводовъ Западнаго края. Американское сырье Московскими заводчиками почти не употреблялось.

Первые образцы байховаго чая поступили на рынокъ въ Хонькоу 11-го мая нов. ст. — позже прошлаго года на два дня; рынокъ открылся въ тотъ-же день. Сборъ былъ весьма удовлетворительный. Всего чая было доставлено за сезонъ на рынокъ — по 2-ое декаб. 1904 г. — 844,970 полуящиковъ, противъ 800,660 полуящиковъ въ прошломъ году.

Въ Московской таможенѣ на 1-е января 1904 г оставалось чаю 168,515 мѣстъ, противъ 177,590 прошлаго года; поступило за 11 мѣсяцевъ — по 1-е декабря 512,489 мѣстъ, противъ 402,570 прошлаго года; выпущено за то-же время 449,590 мѣстъ, противъ 400,082 прошлаго года; осталось на 1-е декабря 1904 г 231,314 мѣстъ, противъ 180,078 прошлаго года.

Цѣны на внутреннемъ рынкѣ въ началѣ года держались на прошлогоднемъ уровнѣ, особенно твердо, вслѣдствіе внезапно разразившейся войны; но къ концу года, когда выяснилась возможность безпрепятственнаго полученія товара изъ заграницы, цѣны, въ зависимости еще и отъ усиленія ввоза, понизились на низкіе сорта до 5 коп. на фунтъ. Въ преобладающемъ спросѣ цопрежнему были низкіе сорта чаевъ.

Сахарнымъ пескомъ торговали въ началѣ года крайне вяло и слабо; торговцы брали только то, что требовалось для ближайшей надобности вагонами, партіонныхъ-же сдѣлокъ не было, при чемъ цѣны въ Москвѣ за наличныя деньги были—4 р. 65 к.—4 р. 70 к за пудъ. Съ февраля цѣны стали нѣсколько крѣпнуть и, хотя при тихомъ настроеніи рынка, дошли въ мартѣ до 4 р. 80 к.—4 р. 85 к., смотря по сортамъ, на каковомъ уровнѣ и держались всю весну и все лѣто до конца іюля мѣсяца.

Ягодный сезонъ, вслѣдствіе сырого и холоднаго лѣта, прошелъ не бойко и имѣлъ мало вліянія на сахарный рынокъ въ смыслѣ закрѣпленія цѣнъ; въ августѣ, вслѣдствіе того, что остатки наличныхъ песковъ оказались въ подборѣ и что запоздавшая варка ягодъ продолжалась довольно усиленно, цѣны песка въ этомъ мѣсяцѣ достигли 4 р. 95 к. — 5 р. Такъ какъ остатки стараго песка были исчерпаны, новый-же товаръ, по причинѣ отлива наличныхъ партій съ Юго-Западныхъ станцій за границу, а также, вслѣдствіе распутицы, царившей всю осень на югѣ, и желѣзно-дорожныхъ затрудненій, прибывалъ въ Москву крайне скупо, то цѣны въ Москвѣ въ сентябрѣ были 4 р. 65 к.—4 р. 70 к. при твердомъ настроеніи и появившееся было въ октябрѣ нѣкоторое ослабленіе смѣнилось вновь твердымъ и, при незначительномъ количествѣ сдѣлокъ, цѣны продержались въ Москвѣ 4 р. 70 к.—4 р. 72<sup>1</sup>/<sub>2</sub> к. до конца декабря, при выжидательномъ образѣ дѣйствій, какъ покупателей, такъ и продавцевъ.

Рафинадный рынокъ въ Москвѣ въ отчетномъ году открылся при слабомъ настроеніи, продолжавшемся съ прошлаго года, при чемъ цѣны головного рафинада повагонными сдѣлками при трехмѣсячномъ срокѣ были 5 р. 25 к.—5 р. 30 к. за пудъ, продолжая держаться на этомъ уровнѣ до середины февраля; въ февралѣ цѣны окрѣпли до 5 р. 40 к.—5 р. 50 к., оставаясь въ такомъ положеніи до апрѣля, находясь однако при неопредѣленномъ настроеніи, такъ какъ вторыя руки изъ существовавшихъ цѣнъ дѣлали уступки. Въ апрѣлѣ цѣны опять поднялись и рафинадомъ торговали 5 р. 60 к.; лѣтомъ-же сдѣлалось нѣкоторое ослабленіе, цѣны на рафинадъ упали на 5 к., хотя къ началу осени онѣ опять возрасли до 5 р. 65 к.—5 р. 70 к. и на этомъ уровнѣ остались до конца года.

Положеніе стеариноваго и мыловареннаго производъ въ отчетномъ году находилось подъ гнетомъ все продолжающагося и даже прогрессивно усиливающагося недостатка въ Россіи матеріала для переработки. Производства эти, основанныя на переработкѣ сала, какъ матеріала для изготовленія свѣчей и мыла, находятся въ полной и тѣсной связи съ отечественнымъ животноводствомъ, а слѣдовательно и съ уровнемъ и состояніемъ сельскаго хозяйства страны. Въ силу прогрессивнаго паденія нашего сельскаго хозяйства и животноводства въ особенности, Россія изъ страны, вывозящей сало, уже давно стала страной, его привозящей, но за послѣднее время количество предлагаемаго нашимъ сельскимъ хозяйствомъ своего сала на продажу все болѣе и болѣе и рѣзко уменьшается. Явившись недавно и сразу крупнымъ покупателемъ сала на ино-

странныхъ рынкахъ, Россія своими требованіями сала въ размѣрахъ около 2.000,000 пуд. въ годъ истощила обычные запасы заграницей сала; страны же, производящія его, не имѣли времени увеличить свое скотоводство настолько, чтобы покрыть вновь явившееся требованіе Россіи. Увеличивающееся ежегодно потребленіе сала въ Сѣверной Америкѣ отражается тоже сокращеніемъ ея вывоза въ Европу. Всѣ эти обстоятельства выразились въ явномъ недостаткѣ сала во всемъ мірѣ. Заграницей кризисъ на стеариновое и мыловаренное производство отражается не въ той степени, какъ въ Россіи, потому что рядомъ съ саломъ для означенныхъ производствъ тамъ употребляются въ переработку другіе жиры, ввозъ которыхъ въ Россію, вслѣдствіе высокихъ таможенныхъ пошлинъ, невозможенъ; такъ пальмовое и кокосовое масло обложены нашимъ таможеннымъ тарифомъ пошлиной въ 1 р. 65 к. съ пуда, хлопковое и оливковое масло по 2 р. 97 к.

Помимо сокращенія общей добычи сала, въ Россіи за послѣднее время значительно усилилось потребленіе его въ пищу, что непосредственно связано съ уменьшеннымъ вывозомъ изъ Россіи за границу сливочнаго масла. Сибирь, питавшаяся сама топленнымъ коровьимъ масломъ и вывозившая его въ Россію въ количествѣ около 1.000 000 пуд., теперь почти прекратила выработку этого продукта. Все молоко въ Сибири поступаетъ на сепараторы для приготовленія свѣжаго сливочнаго экспортнаго масла и таковое, какъ немогущее долго сохраняться, немедленно вывозится за границу. Коровье топленое масло теперь едва можно найти; понятно что при такомъ условіи менѣе зажиточный классъ населенія долженъ былъ перейти на замѣну саломъ прежде употреблявшагося масла, а это въ свою очередь значительно сократило количество сала, которое поступало прежде на техническую переработку.

Мобилизаціи, отвлекшія массы рабочихъ рукъ отъ обычныхъ сельскохозяйственныхъ занятій съ одной стороны, а съ другой потребность призывныхъ въ средствахъ, вызвали несвоевременныя распродажи ради этого скота, весьма неблагоприятно отразившіяся на нашемъ скотоводствѣ; особенно рѣзко выразилось сокращеніе скотопромышленности въ Сибири, гдѣ многими совсѣмъ прекращены промыслы нагула и откорма скота, вслѣдствіе чего количество на продажу сала въ Сибири оказалось вдвое меньше, чѣмъ въ прошломъ году. Такое уменьшеніе производства своего сала вызвало усиленный ввозъ его изъ заграницы, количество котораго въ отчетномъ году значительно поднялось противъ прежнихъ лѣтъ.

Цѣны на свѣчи и мыло въ отчетномъ году держались безъ особыхъ переменъ сравнительно съ прошлымъ годомъ и скорѣе съ наклономъ къ пониженію, несмотря на оживленный спросъ означенныхъ товаровъ, вызванный потребностями желѣзныхъ дорогъ въ свѣчахъ при перевозкѣ войскъ и интенданствомъ по снабженію мыломъ арміи.

Положеніе химической промышленности въ отчетномъ году было крайне неблагоприятно. Многія предпріятія работали уже нѣсколько лѣтъ съ дефицитомъ, другія должны были довольство-

ваться барышомъ въ 1—3% и рѣдкія дали дивидендъ въ 5<sup>о</sup>, или немного болѣе. Главная причина такого явленія, общаго для всей химической промышленности Россіи, заключается несомнѣнно въ перепроизводствѣ; это доказывается слѣдующимъ любопытнымъ фактомъ: по образцу иностранныхъ синдикатовъ и трестовъ и наши химическіе заводчики неоднократно пытались придти къ соглашенію по разнымъ химическимъ продуктамъ, при чемъ задавались цѣлью не повышать упавшія цѣны, а только удержать ихъ отъ дальнѣйшаго паденія; даже эта скромная цѣль не всегда достигалась. Перепроизводство, незнаніе куда дѣвать накопившійся излишекъ вынуждало то одного, то другого участника отказаться отъ соглашенія, хотя это немедленно приводило къ дальнѣйшему пониженію цѣнъ до убыточности. Въ отчетномъ году особенно тяжело пришлось Московскимъ химическимъ заводчикамъ; внѣшніе ихъ конкуренты, вслѣдствіе сократившагося сбыта въ своихъ раіонахъ, устремились съ особенною силою на Москву, сбивая и безъ того уже крайне низкія цѣны. Въ Московскомъ раіонѣ работали слѣдующіе химическіе заводы: Н. В. Лепешкина сыновей, Товарищества П. Малютина сыновей, Павла Афанасьева сыновей, братьевъ Красавиныхъ, Карла Блешъ и небольшой заводъ Иванова.

Крупные фабриканты и заводчики приобрѣли нефтяные остатки на сезонъ 1904—1905 г. по весьма низкимъ цѣнамъ, совершивъ покупки еще въ 1903 г. чуть-ли не съ іюля мѣсяца. Цѣны стояли на пристаняхъ дешевыя, конкуренція была весьма сильная и вся запродажа приняла спекулятивный видъ, такъ какъ продавцы сбывали товаръ, не заручившись въ свою очередь въ Баку. Масса сдѣлокъ прошла по цѣнамъ: 15 к. Нижній 15½—16 к. Кинешма и по 16—17 к. Ярославль; въ концѣ 1903 года цѣны на мазуть въ Баку быстро возросли и продавцы начали воздерживаться отъ дальнѣйшихъ запродажъ, а покупатели, которые не купили товаръ по низкимъ цѣнамъ, неохотно шли на сдѣлки по болѣе высокимъ цѣнамъ. Въ теченіе января, февраля и марта отчетнаго года цѣны все увеличивались. Фабриканты и заводчики начали покупать не годовую партію топлива, а только половину, другіе покупатели помѣсячно, рассчитывая на пониженіе цѣнъ; такъ послѣ цѣнъ 26—27 коп. за пудъ, цѣна установилась въ Москвѣ въ 33—34 к. за пудъ, съ доставкою на лошадяхъ на фабрики и Московская Городская Управа приобрѣла топливо при сильной конкуренціи 1.000,000 пудовъ по 31¾ коп. за пудъ; цѣны же въ Баку настолько окрѣпли, что товаръ расцѣнивался въ Москвѣ по 35½—36 к. съ доставкою. Въ концѣ марта состоялись довольно значительныя сдѣлки по 36—37 коп. за пудъ съ доставкою и по 32—33 к. въ вагоно-цистернахъ. Въ апрѣлѣ и маѣ, не смотря на то, что мазуть въ Баку и Астрахани сильно поднялся въ цѣнѣ, на Московскомъ рынкѣ цѣны замѣтно ослабли и наличный товаръ котировался уже по 33—34 коп. съ доставкою и 30—31 к. на рельсахъ станція Москва въ вагоно-цистернахъ. Въ іюнѣ была крупная сдѣлка на сезонъ 1905—1906 г. Московско-Курская и Нижегородская желѣзная дорога приобрѣла мазуть въ количествѣ 11 милліоновъ пудовъ на торгахъ отъ Това-

рищества бр. Нобель по  $20\frac{1}{2}$  коп. Нижній и одинъ миллионъ отъ Шамси Ассадулаева по 19 коп. Нижній. Въ іюль Московско-Ярославско-Архангельская жел. дор. приобрѣла одинъ миллионъ въ навигацію отчетнаго года по  $21\frac{1}{4}$  к. Ярославль изъ баржей поставщиковъ и 4.300,000 пуд. на навигацію 1905 г. по  $20\frac{1}{2}$  и  $20\frac{7}{8}$  изъ баржей и по  $21\frac{1}{2}$  к. за пудъ изъ резервуаровъ. Съ августа мѣсяца рыночная цѣна на Московскомъ рынкѣ круто начала повышаться и продолжала подниматься до конца года. Уменьшеніе запасовъ мазута на пристаняхъ, полный недостатокъ вагоновъ цистернъ, дороговизна ихъ аренды, сложеніе отвѣтственности желѣзными дорогами за правильную срочную доставку, уменьшеніе добычи сырой нефти въ Баку, наконецъ стачки и пожары въ Баку все это вмѣстѣ взятое весьма повліяло на повышеніе цѣнъ на мазуть, на наличный товаръ въ Москвѣ. Въ виду военныхъ событій ожидалось сокращеніе работъ на фабрикахъ, между тѣмъ фактически топлива пошло еще больше, чѣмъ въ предшествовавшемъ году; желѣзныя дороги въ виду перевозки войска, провіанта и другихъ необходимыхъ, связанныхъ съ войною предметовъ, вынуждены были прикупать добавочныя крупныя партіи по весьма высокимъ цѣнамъ. Цѣны установились въ Москвѣ къ концу года въ 40—42 к. съ доставкой и 38—39 к. наливомъ со склада. Сильные морозы въ декабрѣ затруднили отпускъ товара со склада и нѣкоторые поставщики были весьма неакуратны въ поставкѣ. Домовладѣльцамъ потребовалось также значительное количество топлива и поставщики едва были въ состояніи удовлетворить всѣхъ потребностей.

Цѣны на керосинъ стояли слѣдующія: январь, февраль, мартъ наливомъ 1 р. 40 к., апрѣль 1 р. 30 к., май, іюнь, іюль 1 р. 25 к., августъ 1 р. 18 к., сентябрь 1 р. 15 к.—1 р. 13 к., октябрь 1 руб. 17 коп.—1 руб. 22 коп., ноябрь 1 руб. 26 коп., декабрь 1 р. 32 к. за пудъ.

Смазочныя масла держались весь годъ почти на одинаковыхъ цѣнахъ и только къ концу года незначительно поднялись. Машинное масло 1 р. 10—1 р. 15 к.—1 р. 20 к. за пудъ, веретенное 1 р. 5 к.—1 р. 10 к.—1 р. 15 к. за пудъ, цилиндрическое отъ 2 р. 50 коп. до 3 р. за пудъ; вискозинъ 4 р. за пудъ.

Сбытъ натуральной нефти значительно увеличился, благодаря Дизелевымъ моторамъ, цѣны также къ концу года значительно повысились; цѣны были наливомъ на складѣ 40—45 к. за пудъ.

Астралинъ держался все время 1 р. 80—2 р. за пудъ.

Бензинъ Бакинскій высокій сортъ 3 р. 25 к. за пудъ

»           »           »           1   »   2   »   —   »   »   »

»           Грозненскій отъ 1 руб. 50 к. до 1 р. 80 к. за пудъ.

Сбытъ его увеличился, благодаря спросу для автомобилей.

Въ теченіе отчетнаго года въ Москвѣ и Московской губерніи выдано промысловыхъ свидѣтельствъ, для торговыхъ предпріятій: I разряда на торговыя заведенія въ 500 руб. годовыхъ—1,255, полугодовыхъ—2, къ нимъ на складочныя помѣщенія повсемѣстно въ 30 руб. годовыхъ—166, полугодовыхъ—4, тоже бесплатныхъ билетовъ на складочныя помѣщенія годовыхъ 924; II разряда на тор-



говья заведенія: въ столицахъ въ 150 руб. годовыхъ —6,517, полугодовыхъ—148, 2-го класса въ 100 руб. годовыхъ—89, полугодовыхъ—4, 3-го класса въ 75 руб. годовыхъ—1,176, полугодовыхъ—35, 4-го класса въ 50 руб. годовыхъ 413, полугодовыхъ—7; на складочныя къ нимъ помѣщенія въ столицахъ въ 25 руб. годовыхъ—33, полугодовыхъ—2, 2-го класса въ 15 руб. годовыхъ—1, 3-го класса въ 12 руб. годовыхъ—58, полугодовыхъ 1, 4-го класса въ 10 руб. годовыхъ—22; бесплатныхъ билетовъ на складочныя помѣщенія годовыхъ—2,377; III разряда на торговья заведенія: въ столицахъ въ 30 руб. годовыхъ—7,431, полугодовыхъ 475, 2-го класса въ 20 руб. годовыхъ—836, полугодовыхъ—98. 3-го класса въ 15 руб. годовыхъ—5,755, полугодовыхъ—322, 4-го класса въ 10 руб. годовыхъ—1,889, полугодовыхъ—82, на складочныя къ нимъ помѣщенія: въ столицахъ въ 6 руб. годовыхъ—11, полугодовыхъ—1, 2-го класса въ 4 руб. годовыхъ—3, 3-го класса въ 3 руб. годовыхъ—7, 4-го класса въ 2 руб. годовыхъ—10; бесплатныхъ билетовъ на складочныя помѣщенія годовыхъ 434; IV разряда на торговья заведенія: въ столицахъ въ 12 руб. годовыхъ—2,160, полугодовыхъ—255, 2-го класса въ 8 руб. годовыхъ 251, полугодовыхъ 151, 3-го класса въ 6 руб. годовыхъ—200,4 полугодовыхъ—221, 4-го класса въ 4 руб. годовыхъ—428, полугодовыхъ—30; V разряда: на развозной торгъ въ 20 руб. годовыхъ—234, полугодовыхъ 30, на разносный торгъ въ 6 руб. годовыхъ—399, полугодовыхъ—104; для промышленныхъ предприятий: 1-го разряда въ 1,500 руб. годовыхъ—80, 2-го разряда въ 1000 руб. годовыхъ—85, полугодовыхъ 1, 3-го разряда въ 500 руб. годовыхъ—193, полугодовыхъ 4, 4-го разряда въ 150 руб. годовыхъ—898, полугодовыхъ—51, 5-го разряда въ 50 руб. годовыхъ—1,427, полугодовыхъ—84; VI разряда: въ столицахъ въ 30 руб. годовыхъ—1,248, полугодовыхъ—34, 2-го класса въ 20 руб. годовыхъ—270, полугодовыхъ—12, 3-го класса въ 15 руб. годовыхъ—470 полугодовыхъ—54, 4-го класса въ 10 руб. годовыхъ—98, полугодовыхъ—10; VII разряда: въ столицахъ въ 15 руб. годовыхъ—3,144, полугодовыхъ—110, 2-го класса въ 10 руб. годовыхъ—575 полугодовыхъ—29, 3-го класса въ 7 руб. годовыхъ—895, полугодовыхъ—52, 4-го класса въ 5 руб. годовыхъ—159, полугодовыхъ—15; VIII разряда: въ столицахъ въ 6 руб. годовыхъ—5082, полугодовыхъ—330, 2-го класса въ 4 руб. годовыхъ—577, полугодовыхъ—62, 3-го класса въ 3 руб. годовыхъ—924, полугодовыхъ—69, 4-го класса въ 2 руб. годовыхъ—322, полугодовыхъ—14; бесплатныхъ билетовъ: на складочныя помѣщенія годовыхъ—811; бесплатныхъ билетовъ на подряды и поставки: годовыхъ—42; бесплатныхъ билетовъ отставнымъ нижнимъ чинамъ и семействамъ церковно-служителей годовыхъ—192; на личныя промысловыя занятія: 2-го разряда для экспедиторовъ въ 150 руб. годовыхъ—12, 3-го разряда: для биржевыхъ маклеровъ и нотариусовъ въ 150 руб. годовыхъ—51, полугодовыхъ—2, 4-го разряда для инспекторовъ и агентовъ въ столицахъ въ 35 руб. годовыхъ—106, полугодовыхъ—12, 3-го и 4-го классовъ въ 10 руб. годовыхъ—108, полугодовыхъ—1, 5-го разряда для приказчиковъ 1-го класса въ 35 руб. повсемѣстно годовыхъ—

2,253, полугодовыхъ—24, въ 25 руб. въ столицахъ годовыхъ—2002 полугодовыхъ—92, въ мѣстностяхъ 2-го, 3-го и 4-го классовъ по 20 р. годовыхъ—365, полугодовыхъ—35, въ столицахъ по 10 руб. годовыхъ—1,824, полугодовыхъ—188, въ мѣстностяхъ 2-го, 3-го и 4-го классовъ по 6 руб. годовыхъ—745, полугодовыхъ—79, въ столицахъ по 6 руб. годовыхъ 133, полугодовыхъ—11, въ мѣстностяхъ 2-го, 3-го и 4-го классовъ по 4 руб. годовыхъ—56, полугодовыхъ—8, 6-го разряда для странствующихъ приказчиковъ по 50 руб. годовыхъ—488 полугодовыхъ 63, 7-го разряда для приказчиковъ 2-го класса по 6 руб. годовыхъ—11,337, полугодовыхъ—72, 2-го класса по 4 руб. годовыхъ—10,896, полугодовыхъ—286; промысловыхъ свидѣтельствъ установленныхъ закономъ 5-го іюня 1900 года, для приказчиковъ при торговыхъ предпріятіяхъ 4-го разряда въ столицахъ по 4 р. годовыхъ—59, полугодовыхъ—31, въ мѣстностяхъ 2-го 3-го и 4-го классовъ по 2 руб. годовыхъ—11, для приказчиковъ при развозномъ торгѣ повсемѣстно по 4 руб. годовыхъ—1; свидѣтельствъ для купцовъ: 1-й гильдіи въ 50 руб. годовыхъ—499, 2-й гильдіи въ 20 руб. годовыхъ—2,543. Итого всѣхъ промысловыхъ свидѣтельствъ и билетовъ въ 1904 году выдано годовыхъ—85,864 и полугодовыхъ—3,808.

#### д) Движеніе населенія.

Въ отчетномъ году въ Московской губерніи родилось 63,471 муж. пола, и 60,505 жен. пола, а всего 123,976; изъ нихъ въ Москвѣ 20,418 муж. пола и 19,679 жен. пола, а всего 40,097. въ уѣздныхъ городахъ и посадахъ 2,686 муж. пола и 2,527 жен. пола, а всего 5,213 и въ уѣздахъ 40,367 муж. пола и 38,299 жен. пола, а всего 78,666.

Умерло во всей губерніи 45,137 муж. пола и 39,751 жен. пола, а всего 84,888; изъ нихъ въ Москвѣ 16,916 муж. пола и 14,113 жен. пола, а всего 31,029; въ уѣздныхъ городахъ и посадахъ 1,897 муж. пола и 1,663 жен. пола а всего 3,560 и въ уѣздахъ 2,6324 муж. пола и 23,975 жен. пола, а всего 50.299.

Браковъ совершенно было во всей губерніи 15,681; изъ нихъ въ Москвѣ 5 640, въ уѣздныхъ городахъ и посадахъ 718 и въ уѣздахъ 9,323.

Жителей къ 1 января 1905 года во всей губерніи было 1,561,925 муж. пула и 1,488.998 жен. пола, а всего 3,050,923, изъ нихъ въ Москвѣ 678,991 муж. пола и 561,938 жен. пола, а всего 1,240,929, въ уѣздныхъ городахъ и посадахъ 83,024 муж. пола и 78,066 жен. пола, а всего 161,090 и въ уѣздахъ 799,910 муж. пола и 848,994 жен. пола, а всего 1,648,904.

При такомъ населеніи на 1000 жителей приходилось: родившихся во всей губерніи 40,<sup>63</sup>, въ Москвѣ 32,<sup>31</sup>, въ уѣздныхъ городахъ и посадахъ 32,<sup>36</sup>, и въ уѣздахъ 41 <sup>64</sup>; умершихъ во всей гу-

берніи 27,<sub>11</sub>, въ Москвѣ 25,<sub>81</sub>, въ уѣздныхъ городахъ и посадахъ 22,<sub>10</sub> и въ уѣздахъ 40,<sub>53</sub>; браковъ во всей губерніи 5,<sub>14</sub>, въ Москвѣ 4,<sub>58</sub> въ уѣздныхъ городахъ и посадахъ 4,<sub>47</sub>, и въ уѣздахъ 5,<sub>66</sub>.

Число родившихся превысило, число умершихъ во всей губерніи на 39,088, въ Москвѣ на 9068, въ уѣздныхъ городахъ и посадахъ на 1,653 и въ уѣздахъ на 28,367. Этотъ приростъ населенія составляетъ 1,<sub>27</sub>‰ всего населенія въ губерніи, 0,<sub>72</sub>‰ въ Москвѣ, 1,<sub>03</sub>‰ въ уѣздныхъ городахъ и посадахъ и 1,<sub>72</sub>‰ въ уѣздахъ.

Въ 1904 году въ Императорскомъ Московскомъ Воспитательномъ Домѣ принято было 7,312 младенцевъ, изъ нихъ крещеныхъ 6,611 и некрещеныхъ 701, а умершихъ было 5,527.

Во всей Москвѣ съ Воспитательнымъ Домомъ число рожденій 40,097 превысило число смертей 31,029 на 9068, а безъ Воспитательнаго Дома число рожденій 39,396 превысило число смертей 25,502 на 13,894.

Въ сравненіи съ 1903 годомъ во всей губерніи родилось на 7,196 больше, въ Москвѣ на 1,782 больше, въ уѣздныхъ городахъ и посадахъ на 151 больше и въ уѣздахъ на 5,263 больше; умерло во всей губерніи на 7,487 меньше, въ Москвѣ на 91 больше въ уѣздныхъ городахъ и посадахъ на 347 меньше и въ уѣздахъ на 7 231 меньше; браковъ совершенно было во всей губерніи на 3,165 больше, въ Москвѣ на 530 меньше, въ уѣздныхъ городахъ и посадахъ на 30 меньше и въ уѣздахъ на 2,605 меньше. Прибыль населенія во всей губерніи была на 14,683 больше, въ Москвѣ на 1,691 больше, въ уѣздныхъ городахъ на 498 больше и въ уѣздахъ на 12,494 больше.

## II. ПОДАТИ И ПОВИННОСТИ.

### а) Окладные сборы.

Налога съ недвижимыхъ имуществъ къ 1 января 1904 года оставалось: въ недоимкахъ 101,995 руб. 89 коп., оклада причиталось 1.863,000 руб.; вновь причислено недоимокъ 18 руб 60 коп., исключено недоимокъ 1164 р. 27 к. и оклада 139 р. 61 к.; взыскано недоимокъ 88,646 р 48 к. оклада 1.768,520 р. 23 к. и осталось къ 1 января 1905 года недоимокъ 12,203 р 74 к. и оклада 94,340 руб. 16 к., а всего 106,543 р 90 к., то есть на 4,548 р. 1 к. болѣе предыдущаго года.

### б) Выкупные платежи.

Состояніе счетовъ выкупнымъ платежѣй въ отчетномъ году было слѣдующее:

а) По выкупу бывшими государственными крестьянами надѣловъ на основаніи особыхъ правилъ къ 1 января 1904 года слѣдо-

вало къ поступленію: недоимокъ 148 р. 61 к., оклада 355 р. 5 коп. и недоимокъ отсроченныхъ и разсроченныхъ 1,197 р. 21 к., вновь причислено оклада 8 р. 83 к., исключено недоимокъ 8 р. 83 коп., взыскано недоимокъ 20 р. и оклада 145 р. 55 коп и осталось къ 1 января 1905 года недоимокъ 119 р. 78 к., оклада 218 р. 33 коп., а всего 338 р. 11 к. и сверхъ того осталось невзысканными 1,197 р. 21 к. недоимокъ отсроченныхъ и разсроченныхъ.

б) На основаніи Высочайше утвержденного 12 іюня 1886 г. мнѣнія Государственнаго Совѣта съ государственныхъ крестьянъ должно было поступить: недоимокъ 57,808 р. 45 к., оклада 763,210 руб. 24 к. и недоимокъ отсроченныхъ и разсроченныхъ 1.334,070 р. 3 к., вновь причислено недоимокъ 547 р. 61 к., оклада 656 руб. 16 к. и недоимокъ отсроченныхъ и разсроченныхъ 8,766 р. 46 коп., исключено недоимокъ 6,713 р. 3 к., оклада 19,970 р. 41 к. и недоимокъ отсроченныхъ и разсроченныхъ 8,380 р. 25 к., взыскано недоимокъ 27,304 р. 13 к., оклада 596,573 р. 16 к., недоимокъ отсроченныхъ и разсроченныхъ 747 р. 18 коп и осталось къ 1 января 1905 года недоимокъ 24,338 р. 90 к., оклада 147,323 р. 28 к., а всего 171,662 руб. 18 к., сверхъ того осталось невзысканными недоимки отсроченныя и разсроченныя въ суммѣ 1.333,709 р. 6 к.

в) Съ крестьянъ собственниковъ, бывшихъ помѣщичьихъ предполагалось къ поступленію: недоимокъ 112,272 р. 25 коп., оклада 1,041,758 руб. 74 коп и недоимокъ отсроченныхъ и разсроченныхъ 3.133,156 р. 25 к., вновь причислено недоимокъ 1,715 руб. 16 коп., оклада 6,443 р. 21 к. и недоимокъ отсроченныхъ и разсроченныхъ 14,198 р. 98 к., исключено недоимокъ 13.512 р. 19 к. оклада 14,463 руб. 87 к. и недоимокъ отсроченныхъ и разсроченныхъ 22,658 р. 31 к., взыскано недоимокъ 46,215 р. 40 к., оклада 792.549 р. 97 к. и недоимокъ отсроченныхъ и разсроченныхъ 707 р. 71 к., осталось къ 1 января 1905 года недоимокъ 54,259 р. 82 к., оклада 241,188 р. 11 к., а всего 295,447 р. 93 к. и кромѣ того недоимокъ отсроченныхъ и разсроченныхъ 3.123,989 р. 21 коп.

г) Съ крестьянъ собственниковъ бывшихъ удѣльнаго вѣдомства причиталось къ поступленію недоимокъ 3,413 р. 33 к., оклада 102, 852 руб. 65 коп. и недоимокъ отсроченныхъ и разсроченныхъ 169,917 р., вновь причислено недоимокъ 81 к., оклада 168 р. 21 к. и недоимокъ отсроченныхъ и разсроченныхъ 1,589 р. 58 к., исключено недоимокъ 50 р. 3 коп., оклада 2,658 р. 85 коп. и недоимокъ отсроченныхъ и разсроченныхъ 1,294 р. 69 к., взыскано недоимокъ 2,909 р. 92 к., оклада 93,998 р. 35 коп. и недоимокъ отсроченныхъ и разсроченныхъ 4,606 р. 20 коп., осталось къ 1 января 1905 года недоимокъ 454 р. 19 к., оклада 6,363 р. 66 к., а всего 6,817 р. 85 к. и кромѣ того недоимокъ отсроченныхъ и разсроченныхъ 165,605 р. 69 к.

Въ общемъ недоимка выкупныхъ платежей за всѣми поступленіями, причисленіями и исполненіями увеличилась на 300,551 р. 80 к., отсрочено же и разсрочено недоимокъ на 13,839 р. 33 коп. меньше предъидущаго года.

### **в) Государственный поземельный налогъ.**

Государственного поземельнаго налога, взимаемаго съ земель частныхъ землевладѣльцевъ къ 1 января 1904 года числилось: недоимокъ 11,144 р. 4 к., оклада 66,983 р. 59 к. и недоимокъ отсроченныхъ и разсроченныхъ 254 р. 40 коп., вновь причислено недоимокъ 560 р. 20 к., оклада 10 р. 43 к. и недоимокъ отсроченныхъ и разсроченныхъ 78 р. 64 к., исключено недоимокъ 24 р. 88 коп., оклада 952 р. 78 коп. и недоимокъ отсроченныхъ и разсроченныхъ 3 р. 54 к., взыскано недоимокъ 4,881 р. 23 к., оклада 58,763 руб., 60 к. и недоимокъ отсроченныхъ и разсроченныхъ 74 р. 67 коп., осталось къ 1 января 1905 года недоимокъ 6,798 р. 13 к., оклада 7,277 р. 64 к., а всего 14,075 р. 77 к. и недоимокъ отсроченныхъ и разсроченныхъ 254 р. 83 коп.

### **г) Государственный квартирный налогъ.**

Государственного квартирнаго налога къ 1 января 1904 года причиталось къ поступленію: недоимокъ 75,305 руб. 9 коп., оклада 951,482 р. 80 к., вновь причислено недоимокъ 457 р. 75 к., оклада 304 р., исключено недоимокъ 6,461 р. 42 к., оклада 23,297 р. 45 к., взыскано недоимокъ 18,754 р. 74 к., оклада 889,414 руб. 27 коп., осталось къ 1 января 1905 года недоимокъ 50,546 р. 68 к., оклада 39,075 р. 8 к., а всего 89,621 р. 76 к.

### **д) Земскіе сборы.**

По смѣтамъ земскихъ учрежденій на 1904 г. назначено произвести расходовъ всего 4 812,280 р., въ числѣ коихъ на губернскія потребности 2.101,305 руб. и на уѣздныя—2 710,975 руб. Противъ 1903 года смѣтныя ассигнованія увеличились на 286,079 р. Назначенія на обязательные земскіе расходы составляли 440,135 р.—9, 2<sup>0</sup>/<sub>0</sub>, а необязательные 4.372,155 р.—90, 8<sup>0</sup>/<sub>0</sub>.

На покрытіе этихъ расходовъ назначено было по земскимъ раскладкамъ къ поступленію сборовъ съ земель, принадлежащихъ крестьянамъ (1.581.290,05 д.) 361,446 р.; казнѣ, удѣлу (33.039,45 д.) 35,871 р.; частнымъ владѣльцамъ, городамъ посадамъ и разнымъ учрежденіямъ (10.560.540,05 д.)—264,655 руб.; съ помѣщеній фабричныхъ и торгово-промышленныхъ заведеній 1.560,299 р. съ прочихъ недвижимыхъ имуществъ 1.205,784 р., а остальные затѣмъ 1.383,724 руб. предназначены къ покрытію сборами съ патентовъ и торговыхъ документовъ, процентами съ капиталовъ богоугодныхъ заведеній, платою за пользованіе въ больницахъ и другихъ доходовъ.

Средній размѣръ обложенія земель составляетъ для отведенныхъ въ надѣль 22,3 коп съ десятины и для принадлежащихъ лицамъ, удѣлу, городамъ, посадамъ и разнымъ учрежденіямъ 25,3 к. съ 1 десятины.

Къ 1 января 1904 года оставалось недоимокъ 704,448 р. 78<sup>1</sup>/<sub>2</sub> к.; оклада 1904 года должно было поступить 1.364,897 руб. 31<sup>1</sup>/<sub>4</sub> коп., всего же въ теченіе отчетнаго 1904 года недоимокъ и окладнаго земскаго сбора поступило 1.301,660 р. 44<sup>1</sup>/<sub>2</sub> к.; на 1905 годъ осталось недоимокъ за прежніе годы и за отчетный годъ 767,685 р. 65 к.

### е) Городскіе доходы и расходы.

Доходы и расходы города Москвы за 1904 годъ видны изъ слѣдующей таблицы:

НАЗВАНІЕ ГОРОДА.	За какое время.	Остатокъ или пере- держка прежнихъ. лѣтъ.	Приходъ въ 1904 г.	Расходъ въ 1904 г.	Остатокъ или пере- держка въ 1904 г.	Остатокъ или пере- держка въ 1905 г.
	до 1904 г.	+4342023 38	3363687 97	2626038 83	+737649 14	+5079672 52
Москва . .	„ 1904 „	—1934193 20	21760542 11	20056389 80	+1704152 31	—230040 89
	„ 1905 „	—	750187 07	6302388 50	—5552201 43	—5552201 43
		+2407830	25874417 15	28984817 13	—3110399 98	—702569 80

Въ счетъ доходовъ 1905 г. поступило въ 1904 г. 750,187 руб. 07 коп., израсходовано въ томъ же году 6.302,388 р. 50 к.; перерасходъ 5,552,201 р. 43 к. показанъ въ графѣ передержекъ 1904 г.

Въ числѣ расходовъ за время до 1904 г. значатся издержанные въ 1904 г. на устройство канализаціи —121,588 р. и на устройство Москворѣцкаго водоснабженія—1.294,898 руб. 03 к. и другіе расходы за счетъ заемныхъ суммъ, которыя были получены до 1904 г. Въ числѣ поступленій 1904 г. не значитъ поступленіе отъ реализаціи займовъ, такъ какъ таковыхъ въ отчетномъ году не было реализовано и сумма, израсходованная изъ общихъ городскихъ средствъ на постройку электрическаго трамвая,—2.951,980 р. 59 коп. показана въ числѣ расходовъ, произведенныхъ за счетъ 1905 г. Въ числѣ расходовъ за 1904 г. не значитъ расходовъ за счетъ займовъ, такъ какъ реализаціи займовъ въ отчетномъ году не было.

Доходы и расходы прочихъ городовъ и посадовъ Московской губерніи показаны въ прилагаемой вѣдомости.

### Ж) Акцизные сборы.

Поступление по Московской губернии акцизныхъ доходовъ и доходовъ отъ казенной продажѣ питей видно изъ слѣдующей таблицы:

№ по порядку.	Наименованіе доходовъ.	Время поступления.				Противъ 1903 г.			
		въ 1903 г.		въ 1904 г.		Болѣе.		Менѣе.	
		Руб.	К.	Руб.	К.	Руб.	К.	Руб.	К.
<b>I. Акцизные доходы.</b>									
1	Акциза съ вина и спирта . . .	54735	67	217722	97	162987	30	—	—
	Въ томъ числѣ:								
	а) по винокураннымъ заводамъ.	20395	39	14704	20	—	—	5691	19
	б) по коньячнымъ складамъ .	3357	40	29886	61	26529	21	—	—
	в) по лаково-политурнымъ, химическому и уксусному заводамъ.	30982	88	173132	16	142149	28	—	—
2	Дополнительнаго акциза съ водочныхъ издѣлій . . . . .	463825	02	505307	41	41482	39	—	—
3	Акциза съ пива . . . . .	834172	50	828535	85	—	—	5636	65
4	"    "    меда . . . . .	1512	50	1339	50	—	—	173	—
5	"    "    дрожжей . . . . .	533250	—	571250	—	38000	—	—	—
6	"    "    табаку . . . . .	2995782	65	3162130	16	166347	51	—	—
	Въ томъ числѣ:								
7	Дополнительнаго акциза съ табачныхъ издѣлій . . . . .	399326	57	478120	29	78793	72	—	—
	Акциза съ нефтяныхъ маслъ .	608288	46	622121	—	13832	54	—	—
	Патентнаго сбора.								
8	А) съ заводовъ и заведеній для выдѣлки и продажи питей и дрожжей . . . . .	178151	20	181760	36	3609	16	—	—
	Въ томъ числѣ:								
	а) дополнительнаго патентнаго сбора съ водочныхъ заводовъ . .	150	—	75	—	—	—	75	—
	б) дополнительнаго патентнаго сбора съ пивоваренныхъ заводовъ .	10020	—	9000	—	—	—	1020	—
	Б) съ фабрикъ и заведеній для приготовления и продажи табаку .	158394	75	162087	50	3692	75	—	—
	Въ томъ числѣ:								
	Дополнительнаго сбора съ табачныхъ фабрикъ . . . . .	4120	—	4330	—	210	—	—	—
	В) съ сахаро-рафинадныхъ заводовъ . . . . .	12522	45	14913	58	2391	13	—	—
9	Сбора на содержаніе акцизнаго надзора при складахъ керосина .	1500	—	1500	—	—	—	—	—
10	Сбора на содержаніе акцизнаго надзора на уксусныхъ заводахъ .	—	—	50	—	50	—	—	—
11	Взысканій за нарушеніе Акц. Уставовъ . . . . .	5301	81	4435	26	—	—	866	55
	<b>Итого Акцизныхъ доходовъ .</b>	<b>5847437</b>	<b>01</b>	<b>6273153</b>	<b>59</b>	<b>432392</b>	<b>78</b>	<b>6676</b>	<b>20</b>
						<b>425716</b>	<b>58</b>		

№ по порядку.	Наименованіе доходовъ.	Время поступления				Противъ 1903 г.			
		въ 1903 г.		въ 1904 г.		Въ 1903 г.		Въ 1904 г.	
		Руб.	К.	Руб.	К.	Руб.	К.	Руб.	К.
	<b>II Доходы отъ казенной продажи питей.</b>								
12	Отъ продажи вина и спирта .	31630327	48	30956307	84	—	—	674019	64
13	За посуду для вина. . . . .	81455	80	60363	10	—	—	21092	70
14	Комиссіоннаго сбора. . . . .	212273	46	238978	—	26704	54	—	—
15	Случайныхъ поступленій. . .	45861	40	68745	20	22883	80	—	—
	<b>ИТОГО доходовъ отъ казенной продажи питей. . . . .</b>	<b>31969918</b>	<b>14</b>	<b>31324394</b>	<b>14</b>	<b>49588</b>	<b>34</b>	<b>695112</b>	<b>34</b>
								<b>645524</b>	<b>—</b>
	<b>ВСЕГО по губерніи.</b>	<b>37817355</b>	<b>15</b>	<b>37597547</b>	<b>73</b>	<b>481981</b>	<b>12</b>	<b>701788</b>	<b>54</b>
								<b>219807</b>	<b>42</b>

Общая сумма акцизныхъ доходовъ и доходовъ отъ казенной продажи питей по Московской губерніи, какъ видно изъ помещенныхъ выше свѣдѣній, въ отчетномъ 1904 г. составляетъ 37.597,547 р. 73 к., менѣе суммы таковыхъ-же доходовъ предшествоващаго 1903 г. на 219807 р 42 к.

Собственно акцизныхъ доходовъ въ 1904 г. поступило 6.273,153 р. 59 к., болѣе 1903 г. на 425,716 р.

Увеличеніе поступленій дополнительнаго акциза съ водочныхъ издѣлій (на 41,428 р. 39 к.), акциза съ дрожжей (на 38,000 р.), съ табаку (на 166,347 51 к.) и съ нефтяныхъ маслъ (на 13 832 р. 54 к.), а также и патентнаго сбора съ сахаро-рафинадныхъ заводовъ (на 2,391 р. 13 к.)—является прямымъ послѣдствіемъ увеличившагося производства и выпуска съ заводовъ и фабрикъ названныхъ продуктовъ, что въ свою очередь объясняется частію увеличеніемъ потребления этихъ продуктовъ населеніемъ губерніи, частію расширеніемъ фабриками и заводами раіоновъ сбыта своихъ товаровъ.

Увеличеніе поступления акциза по коньячнымъ складамъ (на 26,529 р. 21 к.) объясняется тѣмъ, что въ 1904 году въ коньячный складъ Товарищества Н. Л. Шустова съ С-ми поступалъ и изъ него выпускался въ значительномъ количествѣ коньячный спиртъ, акцизъ за который былъ разсроченъ и уплачивался при выпускѣ коньяку, тогда какъ въ 1903 году означенный складъ, какъ и



остальные Московские коньячные склады, оперировалъ главнымъ образомъ со спиртомъ, оплаченнымъ акцизомъ до поступления въ складъ.

Лаково-политурное производство, какъ указано ниже въ обзорѣ производствъ, въ 1904 году значительно сократилось по сравненію съ 1903 г., а между тѣмъ акциза по лаково-политурнымъ заводамъ поступило въ 1904 году на 142,149 р. 28 к. болѣе 1903 года.

Объясняется это тѣмъ, что въ 1904 году заводчики должны были уплачивать разсроченный акцизъ за транспорты спирта, поступившіе на заводы въ концѣ 1902 г. и первой половинѣ 1903 г., за истеченіемъ 18-ти мѣсячныхъ сроковъ разсрочки акциза за эти транспорты, тогда какъ въ 1903 году за ненаступленіемъ еще названныхъ 18-ти мѣсячныхъ сроковъ (спиртъ отпускается на лаково-политурные заводы съ оплатою пониженнымъ акцизомъ на основаніи закона 27 мая 1902 г. съ 1-го іюля 1902 г., а до того спиртъ отпускался на названные заводы безакцизно)—платежи пониженнаго акциза дѣлались заводчиками лишь добровольно при нежеланіи ихъ почему либо пользоваться возможною разсрочкою.

Увеличеніе поступленій питейнаго и табачнаго патентныхъ сборовъ (на 3,609 р. 16 к. и на 3,692 р. 75 к.) объясняется временемъ выборки питейныхъ и табачныхъ патентовъ: въ 1904 году по сравненію съ 1903 г. было больше такихъ случаевъ когда патенты въ данномъ году выбирались и на этотъ годъ и на слѣдующій.

Уменьшеніе поступления акциза по винокуренымъ заводамъ (на 5,691 р. 19 к.) объясняется тѣмъ, что въ 1904 году на заводѣ Афремова сократилась по сравненію съ 1903 годомъ ректификація спирта, а слѣдовательно уменьшились и неявки спирта по заводскому подвалу. подлежащія оплатѣ акцизомъ.

Уменьшеніе акциза съ пива (на 5,636 р. 65 к.) и меда (на 173 р.), а равно и взысканій за нарушенія Акц. Уст. (на 866 р. 55 к.)—явленіе чисто случайное.

Доходовъ отъ казенной продажи питей въ 1904 году поступило 31.324,394 р. 14 к., менѣе 1903 года на 645,524 р.

**Дрожжево-винокуренное производство.** Въ 1904 году выдѣлка дрожжей совмѣстно съ винокуреніемъ производилась, какъ и въ 1903 г., на двухъ заводахъ: Общества Б. А. Гивартовскаго и купца Ф. И. Афремова.

На обоихъ заводахъ въ 1904 году было сдѣлано 2,127 заторовъ, въ которые употреблено 874,790 пудовъ хлѣбныхъ припасовъ, болѣе 1903 года на 61,350 пудовъ, и получено дрожжей 7.004,588 фунтовъ, болѣе 1903 г. на 5543 09 ф. и спирта—15.072,978<sup>0</sup>, менѣе 1903 года на 1.033,044<sup>0</sup>.

Въ среднемъ, слѣдовательно, на пудъ припасовъ получено дрожжей—8 фунтовъ и спирта—17,<sub>2</sub><sup>0</sup>, въ 1903 году средній выходъ дрожжей былъ—7,<sub>9</sub> фунта и спирта—19,<sub>8</sub><sup>0</sup> на пудъ припасовъ.

Какъ видно изъ вышеприведенныхъ данныхъ при увеличеніи въ отчетномъ году количества обращенныхъ на производство припасовъ увеличилось также лишь количество выработанныхъ дрожжей, спирта-же получено значительно менѣе 1903 года.

Объясняется это тѣмъ, что въ 1903 году на заводѣ Афремова на ряду съ новымъ (воздушнымъ) способомъ выдѣлки дрожжей еще примѣнялся въ довольно широкихъ размѣрахъ и старый способъ, въ отчетномъ же году на заводѣ Афремова по старому способу только въ началѣ года сдѣлано было 97 заторовъ, а затѣмъ способъ этотъ былъ оставленъ и производство велось исключительно по новому способу, какъ и на заводахъ Гивартовскаго, на коемъ старый способъ оставленъ уже болѣе 2-хъ лѣтъ тому назадъ; особенность же новаго способа по сравненію съ старымъ состоитъ именно въ полученіи изъ затираемыхъ припасовъ большаго количества дрожжей за счетъ пониженія выходовъ спирта.

Что касается засимъ выдѣлки собственно дрожжей, то увеличеніе таковой падаетъ всецѣло на заводъ Гивартовскаго, который, какъ и въ предшествующіе годы, продолжалъ стремиться къ расширенію раіона сбыта своихъ дрожжей всѣми возможными средствами, въ томъ числѣ и путемъ пониженія продажныхъ цѣнъ дрожжей.

**Спирто-ректификаціонное производство.** Ректификація спирта въ 1904 году производилась, какъ и въ 1903 году, только въ отдѣленіи дрожжево-винокуреннаго завода Афремова; на очистку взято было сырого спирта 1.843,592°, менѣе прошлаго года на 1.664,495°, и получено спирта 1-го сорта 1.706,493°, менѣе прошлаго года на 1.666,718°.

Ректификованный спиртъ съ завода Афремова сбывается только въ казну съ торговъ и указанное сокращеніе ректификаціи на заводѣ является прямымъ послѣдствіемъ измѣненія съ 1904 года порядка заготовки спирта для надобностей казенной продажи питей.

До 1904 года согласно ст. ст. 532 и 539 Акц. Уст. необходимый для казенной продажи питей въ Европейской Россіи спиртъ приобрѣтался въ сыромъ видѣ отъ винокуренныхъ заводчиковъ по опредѣленной Минстромъ Финансовъ цѣнѣ въ количествѣ  $\frac{4}{5}$  годовой потребности, а остальное количество приобрѣталось съ торговъ какъ въ сыромъ, такъ и въ ректификованномъ видѣ; съ 1904 же года на основаніи закона 2-го іюня 1903 года, весь необходимый на годъ по смѣтному исчисленію спиртъ приобрѣтается по разверсткѣ по назначенной цѣнѣ и съ торговъ покупается лишь спиртъ, подлежащій дополнительной сверхъ смѣтныхъ исчисленій заготовкѣ, или то количество его, отъ поставки коего по назначеннымъ цѣнамъ заводчики откажутся.

Такимъ образомъ въ 1904 году возможность сбыта съ завода Афремова ректификованнаго спирта стала чисто случайною, что и вызвало вышеуказанное сокращеніе ректификаціи.

**Пиво-медоваренное производство** Пивовареніе въ 1904 году велось, какъ и въ 1903 году, на 4-хъ заводахъ; всего на заводахъ сдѣланъ былъ 3,601 заторъ, въ которые употреблено припасовъ (солода и хмѣля) 605,946 пудовъ, менѣе 1903 года на 72,579 пудовъ, и выварено пива 3.684,935 ведеръ, менѣе 1903 года на 212,171 ведро.

Медовареніе производилось, какъ и въ 1903 году, на 3-хъ заводахъ, на коихъ сдѣлана была 1,721 варя и выварено меда 55,870 всдеръ, менѣе 1903 года на 5,592 ведра.

Уменьшеніе пиво-медовареннаго производства объясняется имѣвшимъ мѣсто въ отчетномъ году сокращеніемъ потребленія пива и меда особенно въ Москвѣ вслѣдствіе холоднаго сравнительно лѣта.

**Водочное производство** Выдѣлка водочныхъ издѣлій въ періодъ 1903/4 г.г. производилась, какъ и въ періодъ 1902/3 г.г. на 7 водочныхъ заводахъ, изъ коихъ 6 выдѣлывали только водки и наливки и разливали заграничные ромъ и коньякъ, а 1. (П. А. Смирнова) кромѣ того приготавливалъ очищенное вино для вывоза внѣ монопольный районъ и за границу.

На всѣ заводы въ отчетномъ періодѣ для выдѣлки издѣлій поступило вмѣстѣ съ остаткомъ отъ прошлаго періода 6.974.997,<sup>0</sup> спирта и 1.676,724,<sup>0</sup> морсовъ, эссенціи, рома и проч; изъ этого количества выдѣлано водочныхъ издѣлій 223,236,<sup>6</sup> ведра болѣе прошлаго періода на 10.813,<sup>3</sup> ведра; въ продажу выпущено водочныхъ издѣлій на внутренній рынокъ 216,004,<sup>1</sup> ведра болѣе прошлаго періода на 16,034,<sup>2</sup> ведра и за границу—7.232,<sup>5</sup> ведра, менѣе прошлаго періода на 5.221 ведро; очищеннымъ виномъ выпущено во внѣ-монопольный районъ и за границу 547,578,<sup>0</sup> менѣе прошлаго періода на 5.313,506,<sup>0</sup>.

Увеличеніе выдѣлки водочныхъ издѣлій и выпуска ихъ на внутренній рынокъ имѣли мѣсто главнымъ образомъ по заводу Штритера; объясняется это тѣмъ, что послѣ закрытія Петербургскаго водочнаго завода Штритера большинство покупателей этого завода стало пріобрѣтать издѣлія изъ Московскаго завода той-же фирмы.

Уменьшеніе выпуска очищеннаго вина объясняется обстоятельствами военнаго времени, сдѣлавшими невозможнымъ вывозъ вина морскимъ путемъ въ Маньчжурію куда сбывалась большая часть очищеннаго вина съ завода П. А. Смирнова. Та же причина вызвала сокращеніе вывоза за границу водочныхъ издѣлій.

**Фабрикація табачныхъ издѣлій.** Выдѣлка табачныхъ издѣлій въ 1904 году, какъ и въ 1903 году производилась на 5 ти общихъ (не махорочныхъ) табачныхъ фабрикахъ. Въ теченіе года на фабрики эти поступило для переработки табаку вмѣстѣ съ остаткомъ отъ прошлаго года 140,265 пуд., болѣе 1903 года на 12.152 пуда; изъ этого табаку приготовлено издѣлій: курительнаго табаку всѣхъ сортовъ—72,088 пудовъ, болѣе 1903 года на 7,483 пуда, сигарь—6.753,265 штукъ, менѣе 1903 года на 983.821 штуку, сигаретъ—1.886,225 штукъ, болѣе 1903 года на 101,195 штукъ. и папиросъ—1.678 237,940 штукъ, болѣе 1903 года на 179 236,988 штукъ; общій вѣсъ табаку въ приготовленныхъ за 1904 годъ издѣліяхъ составлялъ 132,516 пудовъ, болѣе 1903 года на 12,150 пудовъ.

Увеличеніе выдѣлки табачныхъ издѣлій является естественнымъ послѣдствіемъ усиленнаго спроса на издѣлія Московскихъ фабрикъ, изъ коихъ крупнѣйшія Дукать, Бостанжогло и Габай—давно завоевали себѣ прочную репутацію и широкій районъ сбыта своихъ издѣлій.

**Сахаро-рафинадное производство.** Въ періодъ 190<sup>3</sup>/<sub>4</sub> гг., какъ и въ періодъ 190<sup>2</sup>/<sub>3</sub> гг., дѣйствовало три сахаро-рафинадныхъ завода, рафинировавшихъ покупные пески.

На всѣ заводы поступило въ отчетномъ періодѣ сахарныхъ песковъ вмѣстѣ съ остаткомъ отъ прошлаго періода 2.796,685 пуд., болѣе прошлаго періода на 179,162 пуда; изъ этого количества выработано рафинада и другихъ продуктовъ (лумпа, пудры, паточки)—2.838,972 пуда, болѣе прошлаго періода на 183,432 пуда, и выпущено въ продажу рафинада и другихъ продуктовъ, остававшихся на заводахъ отъ прошлаго періода и выработанныхъ въ отчетномъ — 3.075,281 пудъ, болѣе прошлаго періода на 502,050 пудовъ.

Значительное увеличеніе выдѣлки и выпуска въ продажу сахара находится въ связи съ хорошими цѣнами на сахаръ, державшимися на внутреннемъ рынкѣ въ отчетномъ періодѣ

**Лаково-политурное производство.** Выдѣлка лака и политуры производилась въ 1904 году, какъ и въ 1903 году, на 8-ми лаково-политурныхъ заводахъ, пользовавшихся правомъ полученія для своего производства спирта съ частичнымъ сложеніемъ акциза по закону 27 мая 1902 года.

На заводахъ этихъ было употреблено на выдѣлку лака и политуры 4.631,117,7<sup>0</sup>, спирта меньше 1903 г. на 709,937 и выдѣлано означенныхъ продуктовъ 48,416 пудовъ, менѣе прошлаго года на 7,180 пудовъ.

Сокращеніе лаково-политурнаго производства на Московскихъ заводахъ объясняется частію затрудненіями въ сбытѣ издѣлій въ Сибирь вслѣдствіе обстоятельствъ военнаго времени, частію открытіемъ въ разныхъ мѣстностяхъ Россіи новыхъ заводовъ.

**Производство нефтяныхъ продуктовъ.** Выдѣлка и обработка нефтяныхъ продуктовъ производилась въ отчетномъ году на 18-ти заводахъ, изъ коихъ 2—нефтеперегонные выдѣлывали изъ сырой нефти освѣтительныя масла, подлежащія оплатѣ акцизомъ, а также нефтяные продукты, неподлежащія оплатѣ акцизомъ, а остальные 16 заводовъ приготавливали освѣтительныя смѣси изъ оплаченныхъ уже акцизомъ нефтяныхъ продуктовъ и растительныхъ маслъ.

Всѣми заводами въ отчетномъ году было выдѣлано и выпущено нефтяныхъ маслъ, подлежащихъ оплатѣ акцизомъ, легкихъ—508,573 пуда, тяжелыхъ—196,576 пудовъ, неподлежащихъ оплатѣ акцизомъ—1.531,158 пудовъ и освѣтительныхъ смѣсей изъ растительныхъ маслъ и нефтяныхъ продуктовъ (гарныхъ маслъ) 452,406 пудовъ съ содержаніемъ въ нихъ 271,243 пудовъ нефтяныхъ маслъ; всего выпущено съ заводовъ маслъ 2.507,550 пудовъ, болѣе 1903 года на 150,147 пудовъ.

**Операции казенныхъ винныхъ складовъ.** Въ теченіе 1904 года 3-мя Московскими казенными винными складами было приготовлено и розлито въ стеклянную посуду обыкновеннаго вина 3.661,083 ведра (въ 40%) и выпущено въ районъ Московской губерніи этого вина

а также и спирта 3.957,453 ведра, меньше 1903 года на 20,174 ведра; кроме того в склад № 1 приготовлено и разлито в стеклянную посуду 318,001 ведро столового вина, какового и выпущено в район Московской губернии 116,714 ведеръ, меньше 1903 года на 22,376 ведеръ. и в 14 другихъ губерний—185,952 ведра, меньше 1903 года на 26,598 ведеръ

Такимъ образомъ собственно в Московскую губернию выпущено в 1904 году 4 074,167 ведеръ казенного вина и спирта, меньше 1903 года на 42,550 ведеръ.

**Безакцизный отпускъ денатурированного спирта.** Начавшійся в концѣ 1903 года безакцизный отпускъ денатурированного спирта для освѣщенія, согрѣванія, возбужденія двигательной силы и проч. (по закону 12 мая 1903 года) в 1904 г. развивался весьма быстро и в настоящее время представляетъ собою серьезную отрасль казенного хозяйства.

Въ видахъ предоставленія лицамъ, получившимъ установленныя разрѣшенія на пользование денатурированнымъ спиртомъ, удобствъ по приобрѣтенію названнаго спирта, продажа его открыта была в 1904 году, кроме 3-хъ Московскихъ казенныхъ винныхъ складовъ и 4-хъ казенныхъ винныхъ лавокъ, в которыхъ она уже производилась в 1903 году, еще в 30 Московскихъ казенныхъ винныхъ лавкахъ, а также в казенныхъ лавкахъ, находящихся в уѣздныхъ городахъ и нѣкоторыхъ селеніяхъ Московской губернии.

Въ теченіе 1904 года Губернскимъ Акцизнымъ Управленіемъ выдано было 2,667 разрѣшеній на пользование безакцизнымъ денатурированнымъ спиртомъ.

По разрѣшеніямъ этимъ было отпущено в томъ же году казеннаго денатурированного спирта всего 22,315 ведеръ на 90<sup>0</sup>/<sub>0</sub>, в томъ числѣ изъ казенныхъ складовъ—4,923 ведра, изъ казенныхъ лавокъ гор. Москвы—17,365 ведеръ и изъ уѣздныхъ казенныхъ лавокъ—27 ведеръ.

Сверхъ того съ 2-хъ Московскихъ частныхъ дрожжево-винокуренныхъ заводовъ Гивартовскаго и Афремова было отпущено по разрѣшеніямъ—1,110 ведеръ денатурированного спирта.

Главное примѣненіе денатурированного спирта — освѣщеніе и согрѣваніе, т.-е. утилизація спирта путемъ горѣнія, для каковой цѣли отпускается спиртъ «общей» денатураціи — прибавленіемъ древеснаго спирта и пиридиновыхъ основаній съ покраскою фіолетовой краской для внѣшняго отличія.

Затѣмъ сравнительно небольшое количество спирта выбирается для врачебно-техническихъ надобностей, научныхъ цѣлей, нѣкоторыхъ фабричныхъ надобностей, какъ на примѣръ раствореніе красокъ и проч., при чемъ в этихъ случаяхъ сообразно съ особенностями примѣненія спирта таковой денатурируется способами «спеціальной» денатураціи—карболовой кислотой, формалиномъ, бензоломъ, однимъ древеснымъ спиртомъ и проч.

Число казенныхъ винныхъ лавокъ и частныхъ заведеній для продажи крѣпкихъ напитковъ, существовавшихъ въ Московской губерніи въ 1903 г. и 1904 г. видно изъ слѣдующей таблицы:

Название мѣстности.	Казенныхъ лавокъ.		Трактирныхъ заведеній.		Ренсковыхъ погребовъ.				Коньячныхъ складовъ.		Оптовыхъ складовъ русскихъ виноградныхъ винъ.		Погребовъ для продажи русскихъ виноградныхъ винъ.				Оптовыхъ складовъ.		Пивнымъ навозъ.						Буфетовъ при станціяхъ желѣзныхъ дорогъ, садахъ, театрахъ, клуббахъ, и др.	
	1903	1904	1903	1904	Съ прода-жею только на выносъ.		Съ прода-жею распи-вочно и на-выносъ.		1903	1904	1903	1904	1903	1904	1903	1904	1903	1904	1903	1904	1903	1904	1903	1904	1903	1904
					1903	1904	1903	1904																		
г. Москва и уѣздъ. . .	294	294	203	195	274	266	1	1	16	19	40	37	11	16	12	13	29	28	348	384	35	33	10	10	78	59
» Богородскъ . . .	50	52	12	12	7	10	—	—	—	—	—	—	2	8	—	—	2	2	31	36	2	3	—	—	8	6
» Бронницы . . .	26	27	3	5	1	2	—	—	—	—	—	—	—	—	—	—	2	—	9	11	2	4	1	—	2	4
» Дмитровъ . . .	29	31	8	9	7	7	—	—	—	—	—	—	—	—	—	—	5	3	6	9	1	3	—	—	6	5
» Коломна . . .	30	31	8	9	6	4	—	—	—	—	—	—	—	—	—	—	6	5	13	15	—	2	—	—	6	4
» Волоколамскъ . . .	24	24	6	6	2	2	—	—	—	—	—	—	1	3	—	—	3	1	8	12	10	16	—	—	2	2
» Звенигородъ . . .	25	25	6	7	2	2	—	—	—	—	—	—	—	—	—	—	3	—	9	9	9	10	—	1	6	6
» Руза . . .	21	21	3	2	3	3	—	—	—	—	—	—	1	3	—	—	3	3	3	5	5	7	—	—	1	—
» Можайскъ . . .	19	19	3	3	2	2	—	—	—	—	—	—	1	1	—	—	4	4	2	3	8	11	—	—	2	2
» Серпуховъ . . .	29	29	3	6	8	9	—	—	—	—	—	—	1	—	—	—	3	4	10	16	9	14	—	—	10	7
» Веря . . .	17	17	3	3	2	3	—	—	—	—	—	—	—	—	—	—	2	1	4	5	2	4	—	—	2	3
» Подольскъ . . .	24	24	2	2	2	2	—	—	—	—	—	—	—	1	—	—	3	2	5	5	12	17	—	—	7	7
» Клинь . . .	31	31	7	7	5	5	—	—	—	—	—	—	—	—	—	—	3	2	6	12	2	1	—	—	4	4
Итого по губерніи.	619	625	267	266	321	317	1	1	16	19	40	37	17	32	12	13	68	55	454	522	97	125	11	11	134	109

### з) Отправленіе натуральныхъ повинностей.

Уравненіе натуральныхъ подводной и постоянной повинностей въ Московской губерніи по постановленію Московскаго губернскаго земскаго собранія 26 января 1900 г., въ видѣ опыта, перенесено временно на обязанность уѣздныхъ земствъ съ выдачею при томъ отъ губернскаго земства пособія въ размѣрѣ:

Богородскому уѣзду . . . . .	900 руб.
Бронницкому » . . . . .	630 »
Верейскому » . . . . .	925 »
Волоколамскому » . . . . .	625 »
Дмитровскому » . . . . .	675 »
Звенигородскому » . . . . .	1.250 »
Клинскому » . . . . .	825 »
Коломенскому » . . . . .	275 »
Можайскому » . . . . .	740 »
Московскому » . . . . .	2.400 »
Подольскому » . . . . .	575 »
Рузскому » . . . . .	1.500 »
Серпуховскому » . . . . .	950 »

Всего такимъ образомъ изъ средствъ Губернскаго Земства по подводной и постоянной повинностямъ въ 1904 году израсходовано 12,280 рублей.

Расходы на воинскую квартирную повинность составляли въ 1904 году 715,628 р. 73 к., изъ которыхъ израсходовано на отопленіе казармъ 59,462 р. 89 к., на освѣщеніе 18,815 р. 42 коп., на очистку нечистотъ—39,141 р. 83 к., на уборку снѣга—8,503 руб. 15 к., на водоснабженіе—14,969 р. 76 коп., на постройку мебели—8,870 р. 50 к., на работы по переустройству городскихъ казармъ—1,809 р. 83 к., на мелочной ремонтъ казармъ—7,279 р. 23 коп., на наемъ помѣщеній для квартирующихъ въ Москвѣ войскъ—50,137 р. 75 к., на квартирное довольствіе прибывающимъ въ Москву офицерамъ—3,291 р., на содержаніе служащихъ по расквартированію войскъ 35,706 руб. и на страхованіе воинскихъ помѣщеній 9,068 р. 37 коп.

Кромѣ этого къ числу расходовъ по содержанію войскъ должны быть отнесены 458,573 р., составляющіе 4% съ суммы стоимости казармъ и земли, занятой ими, а всего израсходовано городомъ по расквартированію войскъ 715,628 р. 73 к.

Въ виду же того, что ко времени составленія настоящаго отчета въ счетъ означенной суммы получено отъ Московскаго Губернскаго Распорядительнаго Комитета и г.г. офицеровъ квартирныхъ окладовъ—436.015 руб. 94 коп., то размѣръ расходовъ на воинскую часть опредѣляется 279,612 р. 79 коп.



Отводъ квартиръ дѣлается натурою въ зданіяхъ, принадлежащихъ городу, а за недостаткомъ таковыхъ — въ наемныхъ домахъ. Для постоя войскъ въ 1904 г. были нанимаемы слѣдующіе дома: для 6-го полевого инженернаго парка—домъ Данейко, для трехъ ротъ Троицко-Сергіевскаго полка — домъ Занѣгина и Зимаковой, для неприкосновеннаго запаса оружія и мундирно-аммуничныхъ вещей Троицко-Сергіевскаго резервнаго пѣхотнаго полка—амбаръ въ домѣ Лохина. Кромѣ того, по случаю войны съ Японіей, наняты слѣдующіе дома: для штаба 17 армейскаго корпуса — домъ Сегалова (до 1 іюня), для 4-хъ ротъ Троицко-Сергіевскаго полка—домъ Бѣляевыхъ, для новобранцевъ гренадерскихъ полковъ — помѣщенія въ домахъ Чуева, Гумгаль, Захарова, Сосенкова, Глушкова и Телешова и для 13 и Гренадерскаго саперныхъ баталіоновъ — домъ Келлеръ. Для лошадей тѣхъ же баталіоновъ городомъ построены временныя конюшни. Для проходящихъ командъ нижнихъ чиновъ Городскимъ Управленіемъ оборудованъ продовольственный пунктъ въ домѣ Омичева. Приступлено къ постройкѣ временныхъ кухонь для проходящихъ командъ на товарныхъ станціяхъ жел. дорогъ: Московско-Курской, М.-Брестской и М.-Брянской. Для 90 человекъ новобранцевъ Сумскаго полка отведено помѣщеніе въ Хамовническомъ полицейскомъ домѣ.

Всѣхъ квартиръ въ 1904 году было отведено для генераловъ, штабъ и оберъ офицеровъ: въ Хамовническихъ казармахъ—12, въ Крутицкихъ—2, въ Николаевскихъ—1, въ Спасскихъ—31, въ Покровскихъ—4, въ Александровскихъ—9, въ Петровскихъ—22, въ домѣ, занимаемомъ Комендантскимъ Управленіемъ—6.

Нижнихъ чиновъ квартировало: въ Хамовническихъ казармахъ—4,435 человекъ, въ Николаевскихъ—2,467, Петровскихъ—428, Спасскихъ—2,189, Крутицкихъ—1,139, Александровскихъ—4,242, Покровскихъ—2,389, въ домѣ, занимаемомъ Комендантскимъ Управленіемъ—18 и на Тверской гауптвахтѣ—22 человека; въ наемныхъ домахъ: Данейко—27, Занѣгина и Зимаковой—403, Бѣляева—424, въ домѣ Сегалова—163 человека (и 113 лошадей), домъ Келлеръ—1,353, домъ Гумгаль—240 человекъ, Глушкова—300, Телешова—483, Захарова—461, Сосенкова—565 и въ домѣ Чуева—200 человекъ.

Квартиры, отведенныя воинскимъ чинамъ, удобныя, если же иногда дѣлались указанія на недостатки тѣхъ или другихъ воинскихъ помѣщеній, то городомъ немедленно принимались всѣ мѣры къ устраненію такихъ недостатковъ.

Изъ свѣдѣній, доставленныхъ въ Городскую Управу Московскимъ Уѣзднымъ воинскимъ начальникомъ, видно, что въ 1904 г. чрезъ Москву прослѣдовало нижнихъ чиновъ разныхъ командъ—75832 чел.

Сверхъ того израсходовано въ отчетномъ году:

1. На содержаніе Канцеляріи Московскаго Городскаго по воинской повинности Присутствія. . . . . 8746 р. 66 к.
2. На пособіе семействамъ чиновъ запаса и ратниковъ ополченія (не возвратившихся съ войны 1877 года. . . . . 796 р. 80 к.
3. На пожизненное содержаніе воинамъ, тяжело раненымъ подъ Плевной . . . . . 4838 р. 75 к.

## и) Воинская повинность.

Въ 1904 году призывъ къ исполненію воинской повинности въ губерніи начался 15 октября и окончился 4-го ноября. Всѣхъ лицъ, подлежащихъ призыву было 18,702. По осмотру освобождено отъ службы въ войскахъ — 1,230; зачислено въ ратники ополченія 1-го разряда — 1,855 2-го разряда — 1,254.

По общей по губерніи разверсткѣ на Московскую губернію назначено было къ поступленію на службу — 6,338, болѣе предшествовавшаго года на 1,976 человекъ. На пополненіе этого количества принято натурой — 6,061; зачислено въ запасъ — 96; представлено — 5 зачетныхъ квитанцій и въ недоборѣ 163 христіанина и 13 евреевъ — всего — 176 человекъ. Способныхъ къ строевой службѣ — 6,269; къ нестроевой — 69. Граматныхъ поступило: умѣющихъ читать и писать — 3,171 и только читать 199, всего 3,370; болѣе предшествовавшаго года на 961 человекъ. Принято льготныхъ 1-го разряда — 2 еврея, 2-го разряда 339 и 3-го разряда — 454, въ томъ числѣ 1 еврей. Не явилось къ призыву 355 человекъ.

## III. Общественное благоустройство и благочиніе.

### а) Казенныя зданія.

Въ существующихъ казенныхъ зданіяхъ, состоящихъ въ городѣ Москвѣ, производилось общее ремонтное исправленіе сихъ зданій, заключающее, между прочимъ, въ слѣдующемъ:

#### А) По городу Москвѣ.

I) По дому Генераль-Губернатора. Въ ремонтѣ калориферовъ и печей; окраскѣ стѣнъ и потолковъ; окраскѣ масляной краской рамъ, дверей и подоконниковъ, оклейкѣ стѣнъ обоями, ремонтѣ погребовъ и конюшенъ и т. п., на сумму 4,970 руб.

II) По дому губернатора. Въ переложеніи и облицовкѣ голандскихъ израсчатыхъ печей; перекрытіи желѣзомъ крышъ и карнизовъ, съ окраскою мѣдянкою, окраскѣ лѣтнихъ и зимнихъ переплетовъ, оштукатуркѣ фасада по первому этажу растворомъ порландскаго

цемента, наложеніи мѣстами новой штукатурки на наружныхъ стѣнахъ на известковомъ растворѣ и перетиркѣ старой штукатурки на наружныхъ стѣнахъ главнаго дома съ окраскою, перестилкѣ плитныхъ и исправленіи паркетныхъ половъ и т. п. на сумму 3,316 руб. 24 коп.

III) По зданіямъ Губернскихъ присутственныхъ мѣстъ и стѣнѣ «Китай-Городъ». Въ облицовкѣ мѣстами обопрѣвшихъ каменныхъ стѣнъ кирпичемъ и цоколей бѣлымъ камнемъ, сдѣланіи бетоннаго основанія подъ полы изъ кирпичнаго щебня, съ положеніемъ переводовъ и настилкою по подрѣшеткѣ старыхъ паркетныхъ половъ, съ добавкою части новыхъ, исправленіи оконныхъ переплетовъ съ окраскою и добавленіемъ приборовъ, устройствѣ новыхъ дверей и исправленіи существующихъ. Перекрыты мѣстами крыши новымъ железомъ съ окраскою мѣдянкою. Наложена также мѣстами штукатурка на каменныхъ и деревянныхъ стѣнахъ, обѣлены потолки и откосы съ окраскою стѣнъ колеромъ; перемощена мостовая изъ булыжнаго камня и т. п., на сумму 5,086 руб. 59 коп.

### б) По уѣзднымъ и городамъ.

Въ зданіяхъ присутственныхъ мѣстъ, занимаемыхъ Полицейскими Управленіями, за неассигнованіемъ кредита, ремонта не производилось.

### Общественныя зданія и сооруженія.

Въ 1904 году городу принадлежали слѣдующія зданія: зданіе Городской Думы, казармы: Александровскія, Крутицкія, Николаевскія, Петровскія, Покровскія, Спасскія и Хамовническія; 18 полицейскихъ домовъ; домъ, занятый г. Оберъ-Полицейместеромъ, зд. Охраннаго отдѣленія; домъ, занятый Комендантскимъ Управленіемъ; зданіе Пожарнаго Депо; домъ на Новоспасской площади, занятый пожарной командой, Управленіемъ полицейскаго участка, городскими, камерой мирового судьи; зданіе Столичнаго Мироваго съѣзда; казарма для городскихъ на Старой площади; домъ городского Рукавишниковскаго пріюта; зданія на Смоленской Сѣнной площади и на Срѣтенскомъ бульварѣ, занятые бесплатными читальнями; зданіе городского Арестнаго Дома; 50 полицейскихъ будокъ; 19 кордегардій при заставахъ; зданія для размѣщенія полиціи, камеры Мироваго Судьи и т. п. во владѣніи быв. Булгаковой 1 уч. Пречистенской части въ М. Успенскомъ пер.; десять зданій, занятыхъ начальными училищами—Петровско-Хамовническимъ, имени Н. И. Боева, Таганскимъ, Рогожскимъ, Сокольническимъ, Лефортовскимъ, Серпуховскимъ, имени А. А. Капцова и въ память ИМПЕРАТОРА АЛЕКСАНДРА II, опытные—въ Александровской слободѣ и на Домниковской улицѣ; больницы: Алексѣевская глазная, 1-я городская и 2-я им. кн. Щербатова, Старо-Екатерининская, Яузская, Мясницкая, Басманная, Дѣтская Св. Владимира, имени бр. Бахрушиныхъ, Сокольническая и психіатричскія - Преображенская и имени Н. А. Алексѣева на дачѣ быв. Канатчикова съ отдѣленіями Ф.

Я. Ермакова. А. Д. Кунъ, А. С. Капцова; богодѣльные дома—ИМПЕРАТОРСКІЙ Екатерининскій, имени бр. Боевыхъ, имени бр. Бахрушиныхъ, Ахлабаевскій Страннопріимный домъ, дѣтскій пріютъ имени Н. А. Мазурина; дѣтскій пріютъ на Красносельской улицѣ, состоящій подѣ ВЫСОЧАЙШИМЪ покровительствомъ ГОСУДАРЫНИ ИМПЕРАТРИЦЫ АЛЕКСАНДРЫ ѲЕОДОРОВНЫ и подѣ Августѣйшимъ попечительствомъ ЕЯ ИМПЕРАТОРСКАГО ВЫСОЧЕСТВА ВЕЛИКОЙ КНЯГИНИ ЕЛИСАВЕТЫ ѲЕОДОРОВНЫ, дѣтскій пріютъ имени бр. Бахрушиныхъ въ Сокольникахъ; зданіе городского Работнаго Дома въ Харитоньевскомъ пер.; зданіе женскаго ремесленнаго пріюта въ память бракосочетанія ЕЯ ИМПЕРАТОРСКАГО ВЫСОЧЕСТВА Великой княгини Ксеніи Александровны на землѣ Работнаго Дома; зданіе мужской ремесленной школы имени кн. Долгорукова тамъ-же; зданія на землѣ быв. Борисовыхъ, занятая Отдѣленіемъ городского Работнаго Дома; зданіе городского скотопригоннаго двора и боенъ; зданіе городской центральной прачечной и дезинфекціонной камеры; зданія и сооруженія при водокачкахъ старой и новой въ Мытищахъ, при Москворѣцкомъ водопроводѣ отъ Воробьевыхъ горъ до села Рублева, старой и новой Алексѣевскихъ, Андреевской и Ходынской, а также 2 Крестовскихъ водонапорныхъ башни; павильонъ въ Сокольникахъ, зданіе въ Сокольнической роцѣ, зданіе городскихъ ассенизаціонныхъ дворовъ за Спаской и Калужской заставами; крытый рынокъ на Смоленской площади, Винно-Соляной дворъ, занятый амбарами, сдаваемыми въ аренду; торговые ряды и корпуса на Болотной площади; зданія, сдаваемые въ аренду подѣ бани: Новозачатіевскія, Устиновскія, Островскія и Крымскія; 2 лавки съ палаткой у Ильинскихъ воротъ, 3 лавки быв. Грибова на Новой площади, сдаваемые въ аренду; 2 амбара въ Ст. Гостиномъ дворѣ, сдаваемые въ аренду, домъ у Преображенской заставы и зданіе бывшей Преображенской водокачки; общественныя ретирады: на Дѣвичьемъ полѣ, на Болотной и Конной площадяхъ, на Ст. Гостиномъ дворѣ, у Сухаревой башни, на Хитровомъ, Смоленскомъ и Таганскомъ рынкахъ, у Триумфальныхъ и у Владимірскихъ воротъ, у Сокольнической заставы, на землѣ быв. Баташевыхъ; два деревянныхъ сарая на Ходынскомъ полѣ для хранения патроновъ войскъ Московскаго гарнизона съ караульнымъ при нихъ домомъ; деревянные сараи на землѣ Военнаго Вѣдомства на Ходынскомъ полѣ для штабовъ 1-й и 3-й гренадерскихъ дивизій; дома быв. Андреева, Дубровиной, Лопыревскаго, Мельгуновой, Степанова, Лапина, Шагаева, Бороздиной, Никальсонъ, Мира, Боева, Новаго, Черникова, Щапова, Морозовой Дубровиной, Воронковой, Николаевой, Поповыхъ, Любимовой, Шарапова, Краснова, Киндякова, Сарептской Евангелической Общины, ночлежный домъ во владѣніи быв. Морозовой; баракъ близъ Рогожской заставы, приспособленный для квартиръ городскихъ, навѣсъ на Хитровомъ рынкѣ; Сухарева башня съ флигелями; Триумфальныя ворота; Красныя ворота; башня Кутафья, фабрика быв. Котова; лавки въ строеніи упраздненной Владимірской будки въ Китайской стѣнѣ, сдаваемые въ аренду.

Изъ числа вышеозначенныхъ зданій полицейскія будки, дома училищъ Сокольническаго, Серпуховскаго Петровско-Хамовническаго, дома быв. Мира, Мельгуновой, Новаго, Бороздиной, Никельсонъ, зданія при Сокольнической заставѣ—деревянныя, а всѣ остальные—каменные.

Большинство перечисленныхъ выше городскихъ зданій, поддерживаемыхъ обыкновеннымъ ремонтомъ, находятся въ удовлетворительномъ состояніи, другія-же потребовали въ 1904 г. капитальныхъ исправленій, къ каковымъ можно отнести слѣдующія работы:

**Александровскія казармы.** Въ теченіе строительнаго періода 1904 г. производились работы по перекрытію крышъ на Штабномъ и Большомъ корпусахъ Таврическаго полка въ Александровскихъ казармахъ, съ употребленіемъ въ дѣло части новаго желѣза и окраской крышъ мѣдянкой за два раза; стоимость такихъ работъ выразилась въ суммѣ 9,543 р. 67 к.

**Хамовническія казармы.** Въ теченіе строительнаго періода 1904 г. производились работы по ремонту потолковъ 3-го и частью 1-го корпусовъ Хамовническихъ казармъ, для чего былъ разобранъ накатъ съ балками; часть деревянныхъ балокъ замѣна желѣзными, положенъ новый накатъ и подшитъ потолокъ тесомъ съ проолифкой за два раза; стоимость работъ выразилась въ суммѣ 4,656 р. 36 коп.

Кромѣ того въ означенныхъ казармахъ было построено 7 погребовъ для Сумскаго Драгунскаго полка; погреба - каменные, съ бетонными сводами, крыты желѣзомъ; стоимость постройки погребовъ выразилась въ суммѣ 5,719 р. 08 к.

**Пожарное депо.** Въ теченіе строительнаго періода 1904 г. производились работы по капитальному ремонту 2-го этажа кузнечнаго корпуса въ Пожарномъ Депо для приспособленія его подъ помещеніе 22 полицейскихъ служителей, для чего разобраны перегородки, полы, потолочный накатъ съ балками, желѣзная крыша, стропила съ обрѣшеткой, старыя кирпичныя стѣны. Положены балки изъ брусевъ, настланъ между балками накатъ, наложены наружныя стѣны, сложены стѣны брандмауера, обрѣшечены стропила подъ желѣзную крышу, покрыта крыша со включеніемъ карнизовъ, желобовъ брандмауеровъ новымъ желѣзомъ съ проолифкой листовъ, настланы по переводамъ новые полы изъ 7 арш. досокъ; сдѣланы новыя створныя филечатыя двери и оконныя переплеты съ прирѣзкой новаго прибора, сдѣланы изъ новыхъ матеріаловъ голандская, унтермарковская и русская печи; стоимость работъ выразилась въ суммѣ 5,112 р. 76 к.

**Обозные сараи 1-й Гренадерской дивизіи на Ходынскомъ полѣ** Въ теченіе строительнаго періода 1904 г. производились работы по перекрытію крышъ на обозныхъ сараяхъ 1-й Гренадерской Дивизіи на Ходынскомъ полѣ, для чего были разобраны крыши, покрытыя мелкой дранкой, и покрыты новымъ 10 фунт. желѣзомъ, съ проолифкой листовъ; стоимость работъ выразилась въ суммѣ 1,769 р. 15 к.

**Арнольдо-Третьяковское училище для глухонемыхъ.** Въ теченіе строительнаго періода производились въ зданіи Арнольдо-Третьяковскаго училища для глухонемыхъ работы по настилкѣ дубовыхъ паркетныхъ половъ, въ количествѣ до 52 кв. саж., съ устройствомъ новой подрѣшетки и обложеніемъ половъ дубовой галтелью, кромѣ того произведена въ котельныхъ постановка 3-хъ новыхъ водогрѣйныхъ котловъ для отопленія училища съ полнымъ ихъ оборудованіемъ; стоимость всѣхъ работъ выразилась въ суммѣ 6,723 р. 94 к.

**Домъ бесплатныхъ квартиръ бр. Бахрушиныхъ на Болотной площади.** Въ теченіе строительнаго періода въ помѣщеніяхъ мужской ремесленной мастерской и женской руководѣльной школы въ домѣ бесплатныхъ квартиръ бр. Бахрушиныхъ на Болотной площади производились капитальныя работы по расширенію помѣщеній означенныхъ училищъ на счетъ помѣщенія, занятаго въ томъ-же домѣ Пятницкимъ 2-мъ городскимъ начальнымъ женскимъ училищемъ, для чего разобраны каменные стѣны въ нѣкоторыхъ помѣщеніяхъ, пробиты отверстія въ стѣнахъ для оконъ, дверей и лѣстницъ въ 1-й этажъ. уложены желѣзныя потолочныя балки, настланы новые шпунтовые и паркетные полы, сдѣланы двери и оконные переплеты съ прирѣзкой новыхъ приборовъ и вставкой стеколъ, устроены плитный и кубовой очаги и круглая желѣзная лѣстница; стоимость работъ выразилась въ суммѣ 4,200 р. 8 к.

**Желѣзные ряды на Болотной площади.** Въ теченіе строительнаго періода 1904 г. производились работы по капитальному ремонту желѣзныхъ рядовъ на Болотной площади, для чего разобраны старыя ветхія водосточныя трубы и желоба и сдѣланы вновь изъ 12-ти фунтоваго желѣза; покрыты проржавленные мѣста стѣнъ новымъ волнистымъ чернымъ желѣзомъ, окрашены всѣ 8 корпусовъ снаружи сѣрой масляной краской; стоимость работъ выразилась въ суммѣ 7,826 р. 34 к.

Кромѣ того на капитальное исправленіе зданій, какъ—то: Александровскихъ и Крутицкихъ казармъ, Лефортовскаго и Сокольническаго полицейскихъ домовъ, Лефортовскаго, Сокольническаго и ремесленнаго училища имени Морозовой и дѣтской больницы Св. Владиміра, поврежденныхъ ураганомъ, бывшимъ 16 іюня и 17 августа, израсходовано 18,060 р. 67 к.

## **Капитальныя работы.**

(Новыя постройки)

**Медвѣдниковскія учрежденія.** Въ теченіе 1904 г. производились разныя мелкія подѣлки для приведенія всѣхъ помѣщеній въ законченный видъ и производились расчеты съ подрядчиками по постройкѣ зданій; стоимость всей постройки выразилась въ суммѣ 551,069 р. 61 коп.

**Амбулаторія имени князя А. А. Щербатова.** Въ теченіе 1904 года зданіе амбулаторіи въ память князя А. А. Щербатова при дѣтской больницѣ Св. Владиміра вполнѣ закончено постройкой, стоимость каковой опредѣлилась въ суммѣ 120158 р. 59 к.

**Сокольническая больница.** Въ теченіе строительнаго періода 1904 г. окончены постройкой корпуса: административный надзирательскія, хирургическій и для заразныхъ больныхъ, стоимость коихъ выразилась въ суммѣ 232,465 р. 10 к.

**Морозовская больница** Въ теченіе строительнаго періода 1904 г. продолжалась постройка дѣтской больницы имени В. Е. Морозова и къ наступленію зимняго времени былъ вполне законченъ постройкой острозаразный корпусъ на 20 кроватей и вчернѣ закончены: коревой, тифозный и острозаразный на 15 кроватей; подрядчикамъ уплачено 74,343 р. 46 к.

**Алексѣевская психіатрическая больница.** Въ теченіе строительнаго періода 1904 г. продолжалась постройка зданія для мастерскихъ и зала для развлеченія душевно-больныхъ при Алексѣевской психіатрической больницѣ на дачѣ Канатчикова и къ наступленію зимняго времени зданіе было вполне окончено; стоимость его выразилась въ суммѣ 46,034 р. 34 к.

**Училище имени Ф. А. Копейкина-Серебрякова.** Въ теченіе строительнаго періода 1904 г. продолжалась постройка зданія для мужскаго и женскаго городскихъ начальныхъ училищъ въ составѣ 6-ти отдѣленій каждое на капиталъ пожертвованный Ф. А. Копейкинымъ-Серебряковымъ, и городскія средства; къ осени зданіе было вполне закончено; стоимость зданія выразилась въ суммѣ 119,195 р. 38 к.

**Народный домъ** Въ теченіе строительнаго періода 1904 г. продолжалась постройка дома для народныхъ чтеній и увеселеній на Введенской площади; къ наступленію зимняго времени зданіе было вполне окончено и 26 декабря 1904 г. состоялось торжественное открытіе; стоимость зданія выразилась въ суммѣ 52,854 р. 57 к.

По общему мелкому ремонту всѣхъ городскихъ зданій израсходовано 381,410 р.

На сборку и разборку Иорданской сѣни израсходовано 650 р.

На убранство города флагами израсходовано 794 р. 84 к.

На страхованіе городскихъ зданій израсходовано 70,032 р. 18 к.

## В о д о п р о в о д ы.

Длина городской сѣти трубъ Мытищинскаго и Москворѣцкаго водопроводовъ на 1-е января 1905 года, за исключеніемъ домовыхъ водопроводныхъ отвѣтвленій, составляетъ 415 верстъ 94 сажени.

Домовыхъ водопроводныхъ отвѣтвленій на 1-е января 1904 г. было на городской сѣти трубъ: постоянныхъ 4,191 и временныхъ 3. Въ 1904 году вновь устроено домовыхъ водопроводныхъ отвѣтвленій 381 и временныхъ 1. Такимъ образомъ на 1-е января 1905 года число домовыхъ водопроводныхъ отвѣтвленій составляетъ 4,572 постоянныхъ и 4 временныхъ. Въ отчетномъ году Московскими водопроводами было подано всего 1.426,554,739 ведеръ воды (изъ которыхъ 833,117,278 съ Алексѣевской насосной станціи и 593,437,461 съ Рублевской) что въ среднемъ составитъ 3.897,691 ведро въ сутки.

Для платнаго отпуска воды въ городѣ служило 47 уличныхъ водоразборныхъ будокъ, изъ которыхъ въ теченіе года отпущено воды: по платнымъ маркамъ — 137.167,505 ведеръ и по войсковымъ маркамъ 2 540,540 ведеръ.

Въ домовые водопроводы въ отчетномъ году отпущено 1 145.912,078 ведеръ, на поливку улицъ изъ пожарныхъ крановъ въ количествѣ 10.000,000 ведеръ. На бесплатный отпускъ воды изъ водоразборовъ въ ручную посуду, на тушеніе пожаровъ, на промывку канализаціонныхъ трубъ, на работы по замощенію мостовыхъ, на собственныя нужды водопроводнаго хозяйства а также и на утечку воды изъ водопровода израсходовано въ теченіе отчетнаго года 130.934,616 ведеръ, (что составляетъ 9,17% отъ общаго количества поданной въ городъ воды) или среднимъ числомъ въ сутки 357,745 ведеръ.

При эксплуатаціи водоподъемныхъ станцій въ отчетномъ году производились обычныя текущія работы по поддержанію въ порядкѣ и исправности паровыхъ водоподъемныхъ машинъ, котловъ и различныхъ водопроводныхъ сооруженийъ.

На сѣти трубъ кромѣ обычныхъ текущихъ работъ по эксплуатаціи сѣти производились работы по присоединенію водопроводныхъ линій Мытищинскаго водопровода входящихъ въ составъ Москворѣцкой сѣти, и на вновь уложенныхъ трубахъ Москворѣцкаго водопровода ставились пожарные краны.

На Калужскомъ шоссе въ мѣстѣ пересѣченія Москворѣцкой 36" магистрали съ вновь устраиваемой Окружной желѣзной дорогой вынута часть магистрали и временно замѣнена обходными линіями въ 16" и 10"; работы эти произведены за счетъ означенной дороги.

Въ главныхъ ремонтныхъ мастерскихъ Московскихъ водопроводовъ при Алексѣевской водоподъемной станціи производились обычныя работы по ремонту паровыхъ машинъ, котловъ, пожарныхъ крановъ, задвижекъ, насосовъ Фарко и пр.

Кромѣ того производились изготовленія различныхъ издѣлій для работъ по постройкѣ Москворѣцкаго водопровода, а именно:

а) Для перваго участка по постройкѣ Рублевской насосной станціи: изготовлялся паро-водо нефтепроводъ для машиннаго зданія; дѣлались приспособленія для испытанія паровыхъ котловъ и машинъ; изготовлено 26 комплектовъ приспособленій, состоящихъ изъ штангъ съ колонками для отпирания и запиранія задвижекъ въ камерахъ фильтровъ; изготовлялись желѣзные башмаки къ сваямъ по укрѣпленію берега Москвы-рѣки въ предѣлахъ Рублевской станціи; сдѣлано 6 штукъ колпаковъ для закрыванія дымовыхъ задвижекъ; оборудованъ сборный канализаціонный колодець; изготовлялись различныя издѣлія по устройству опытной станціи предварительныхъ фильтровъ; изготовлялись различныя мелкія издѣлія для работъ по постройкѣ различныхъ сооруженийъ на Рублевской станціи.

б) Для втораго участка: изготовлялись различныя издѣлія по оборудованію станціи для перекачки нефтяныхъ остатковъ на станціи Кунцево изъ желѣзно-дорожныхъ цистернъ въ нефтяные резер-



вуары; (съ Кунцевской станціи доставка нефти на Рублевскую насосную станцію производилась на лошадяхъ). Для дороги между Рублевымъ и Воробьевыми горами изготовлены желѣзные верстовые столбы и репера.

в) Для третьяго участка: изготовлялись приспособленія для устройства поливки на Тверской улицѣ; производилась обработка чугунныхъ фасонныхъ частей, требовавшихся для работъ по устройству сѣти трубъ, и 1000 штукъ мѣдныхъ пробокъ; закончено изготовленіе 300 штукъ пожарныхъ крановъ и задвижекъ Людло діаметромъ въ 7" — 20 штукъ и въ 8" — 30 штукъ. Кромѣ того исполнялись различныя мелкія работы по устройству сѣти трубъ, надобность въ которыхъ выяснялась по ходу работъ.

Произведена сборка двухъ желѣзныхъ трубопроводовъ діаметромъ въ 8" для прокладки ихъ черезъ мостъ М.-Казанской желѣзной дороги на Красносельской улицѣ и черезъ Костомаровскій мостъ.

### **По увеличенію Мытищинскаго водоснабженія.**

На Алексѣевской и Мытищинской водоподъемныхъ станціяхъ закончены работы по устройству электрическаго освѣщенія; на Мытищинской станціи кромѣ того производились работы по устройству поверхностнаго холодильника для электрической станціи.

### **По постройкѣ Москворѣцкаго водопровода.**

*По 1-му участку:*

Рублевская насосная станція.

а) По постройкѣ машиннаго зданія: окончена установка второй пары машинъ и произведено испытаніе продуктивности всѣхъ четырехъ машинъ; пущенъ въ работу экономайзеръ; произведена изолировка всѣхъ паропроводныхъ трубъ; въ камерѣ второго подъема установлены два насоса Вортингтона, — одинъ для перекачки сточныхъ водъ на поля орошенія, а другой для откачки дренажной воды во время половодья. — На площадкахъ зданія 1-го и 2-го подъемовъ установлены иллюминаторы «Люксфера». Проложенъ 1" трубопроводъ къ гидравлическимъ задвижкамъ. Въ помѣщеніи 1-го подъема окончено устройство двухъ каменныхъ лѣстницъ. Окончено устройство половъ изъ плитокъ «Рансбахъ». Всѣ каналы трубопроводовъ закрыты плитами изъ рифленаго желѣза; надъ водопроводными трубами сдѣланы площадки изъ рифленаго желѣза и желѣзныя сходныя лѣстницы въ камерахъ трубопроводовъ. Окончено устройство вентиляціи машиннаго зданія. Производились различныя работы по внутренней отдѣлкѣ машиннаго зданія.

б) Приемникъ рѣчной воды: окончена установка лѣстницъ и рѣшетокъ, установлены сѣтчатыя перегородки и подъемный кранъ для выниманія ихъ при чисткѣ и произведена внутренняя отдѣлка павильона приемника.

в) По постройкѣ английскихъ фильтровъ: окончена отдѣлка 6-го отдѣленія фильтра, устроены и пущены въ работу VII и VIII отдѣленія фильтровъ.

г) По постройкѣ жилыхъ домовъ для служащихъ Рублевской станціи: окончена постройка и отдѣлка каменнаго жилого дома; всѣ деревянные жилые дома снаружи обшиты тесомъ и заgroundованы.

д) По планировкѣ станціи: окончены работы по планировкѣ станціи и устройству мостовыхъ дорогъ, при чемъ по пѣшеходнымъ дорожкамъ и у жилыхъ домовъ посажено 5,000 различныхъ деревьевъ и кустовъ. По откосу бичевника посажено 10,000 шт. ивовыхъ черенковъ. Производились работы по укрѣпленію берега Москвы-рѣки, поврежденнаго въ половодье.

*По II-му участку.*

Окончены работы по отдѣлкѣ павильона Воробьевскаго резервуара. Около резервуара въ предѣлахъ Воробьевской роши окончены всѣ планировочныя и мостовыя работы. Закончено устройство мостовой отъ Кунцева до воробьевыхъ горъ, при чемъ въ отчетномъ году было замощено около 1,650 пог. саж.

*По III-му участку.*

Въ теченіе отчетнаго года производились работы по укладкѣ сѣти трубъ Москворѣцкаго водопровода, причемъ проложено:

трубъ діаметромъ въ 5" . . . . .	467,35	пог. саж.
» . . . . . » 6" . . . . .	2.805,50	» »
» . . . . . » 7" . . . . .	3.202,80	» »
» . . . . . » 8" . . . . .	1.393,10	» »
» . . . . . » 9" . . . . .	1.742,90	» »
» . . . . . » 10" . . . . .	563,60	» »
» . . . . . » 12" . . . . .	147,50	» »
» . . . . . » 16" . . . . .	215,00	» »
» . . . . . » 26" . . . . .	34,60	» »

Итого. . . 10.572,35 пог. саж.

или 21 верста 72,35 пог. саж., при чемъ на линіяхъ устроены въ требующемся количествѣ каменные колодцы для задвижекъ и пожарныхъ крановъ; произведена постановка пожарныхъ крановъ и всѣ уложенныя линіи пущены въ эксплуатацію. Преображенская 26" магистраль закончена и пущена въ эксплуатацію.

Въ технической Конторѣ Московскихъ водопроводовъ производились работы по составленію различныхъ проектовъ и смѣтъ, требовавшихся для работъ по постройкѣ Москворѣцкаго водопровода. Составлялись исполнительные чертежи по оконченнымъ сооружениямъ.

## К а н а л и з а ц і я .

По городской сѣти:

Исполнено въ 1904 году:

### I. Въ сѣти 1 очереди.

Кирпичнаго коллектора*) . . . . .	1164,08 пог. саж.
Кирпичныхъ колодцевъ . . . . .	28 штукъ.
Изъ нихъ у соединительныхъ вѣтвей . . . . .	15 штукъ.
Гончарныхъ трубъ . . . . .	126,83 пог. саж.
Чугунныхъ трубъ для переводовъ и отводныхъ трубъ . . . . .	13,39 » »
Чугунныхъ вентиляціонныхъ столбовъ и тумб поставлено . . . . .	3 штуки.
Чугунныхъ вентиляціонныхъ столбовъ и тумб переставлено . . . . .	27 штукъ.
При нихъ переложено вент. 5" трубъ . . . . .	78,70 пог. саж.
Поставлено запорныхъ вентиляей . . . . .	2 штуки.

### II. Въ сѣти 2 очереди для отведенія сточныхъ водъ въ сѣть 1 очереди.

Гончарныхъ трубъ . . . . .	950,88 пог. саж.
Кирпичныхъ колодцевъ . . . . .	44 штуки.
Чугунныхъ вентил. столбовъ и тумбъ . . . . .	18 штукъ.
При нихъ проложено вен. 5" трубъ . . . . .	38,06 пог. саж.

### По присоединенію владѣній.

Присоединено къ Городской канализационной сѣти:

Частныхъ владѣній . . . . .	323
Городск. Обществен. Управленія . . . . .	5

При этомъ уложено соединительныхъ вѣтвей:

5" гончарныхъ трубъ . . . . .	1.323,33 пог. саж.
5" чугунныхъ трубъ . . . . .	71,93 » »
6" гончарныхъ трубъ . . . . .	13,80 » »

По городской сѣти имѣется всего на 1 января 1905 года:

\*) При переустройствѣ коллектора по землѣ Курской желѣзной дороги уничтожено 75 саж. кирпичнаго коллектора, 15 шт кирпичныхъ колодцевъ, 265,64 пог. саж. гончарныхъ трубъ и 4 вентиляціонныхъ тумбы.

### I. Въ сѣти 1 очереди.

Кирпичнаго коллектора . . . . .	4.860,53 пог. саж.
Кирпичныхъ колодцевъ . . . . .	5,019 штукъ.
Изъ нихъ у соединительныхъ вѣтвей . . . . .	145 »
Гончарныхъ трубъ . . . . .	.119.217,40 пог. саж.
Чугунныхъ трубъ для переводовъ и отводныхъ трубъ . . . . .	190,58 » »
Желѣзныхъ трубъ для переводовъ . . . . .	171,30 » »
Чугунныхъ вентиляціонныхъ столбовъ и тумбъ поставлено . . . . .	1,371 штука.

### II. Въ сѣти 2 очереди для отведенія сточныхъ водъ въ сѣть 1 очереди.

Гончарныхъ трубъ . . . . .	5.695,00 пог. саж.
Чугунныхъ трубъ . . . . .	102,73 » »
Кирпичныхъ колодцевъ . . . . .	258 штукъ.
Чугунныхъ вентил. столбовъ и тумбъ . . . . .	84 штуки.
При нихъ проложено вентил. 5" трубъ . . . . .	222,86 пог. саж.

### По присоединенію владѣній

Присоединено къ Городск канализац. сѣти:

а) Частныхъ владѣній . . . . .	3,622
б) Городск. Обществен. Управленія . . . . .	61
в) Общественныхъ ретирадъ . . . . .	5
г) Общественныхъ писуаровъ . . . . .	32

При этомъ уложено соединительныхъ вѣтвей:

5" гончарныхъ трубъ . . . . .	12.272,10 пог. саж.
5" чугунныхъ трубъ . . . . .	812,85 » »
6" гончарныхъ трубъ . . . . .	192,31 » »
6" чугунныхъ трубъ . . . . .	2,60 » »
8" гончарныхъ трубъ . . . . .	14,75 » »
10" гончарныхъ трубъ . . . . .	11,38 » »

Для окончанія устройства уличной сѣти:

Осталось проложить трубъ . . . . .	484,1 » »
------------------------------------	-----------

### Поля орошенія.

Въ 1904 году закончено устройство нижнихъ полей орошенія, при чемъ произведены слѣдующія работы:

#### 1. Для отвода обезвреженныхъ водъ.

а) Проложено дрена . . . . .	14.210,90 пог. саж.
б) » коллекторовъ . . . . .	255,20 » »

## 2. Для распределенія сточныхъ водъ по участкамъ.

Сдѣлано разводныхъ канавъ:

1) кирпичныхъ . . . . .	113,10 пог. саж.
2) деревянныхъ . . . . .	193,95 » »
3) земляныхъ . . . . .	1 115,85 » »

Къ нимъ выпусковъ 26 шт. и затворовъ 66 шт.

## 3. По планировкѣ участковъ.

Спланировано подъ горизонтальную поверхность 575.745,60 кв. саж.—240,00 дес. Кроме того перевезено на вагонеткахъ и лошадяхъ для планировки 1.094,14 куб саж. Обсыпанъ пескомъ, слоемъ около 0,20 саж., торфяной участокъ № 12—д., при чемъ перевезено на вагонеткахъ 1,815,35 куб. саж. земли

## 4. По устройству дорогъ и мостовъ.

а) Спланировано дорогъ 923,10 пог. с., б) сдѣлано проѣзжихъ мостовъ — 2, в) сдѣлано мостовъ для перехода разводныхъ канавъ — 5 штукъ.

## 5. Для предохраненія сооруженийъ отъ весенняго разлива Москвы-рѣки.

а) Укрѣплены канавы и насыпи у пропуска весеннихъ водъ (25 - 26), б) укрѣплены откосы и дно канавъ по тальвегу, (№ 21, № 22, № 24, № 25, № 26), всего на протяженіи 606,34 пог. саж., причемъ укрѣплено фашиною настилкою съ каменной кладкою 1.552,10 кв. саж., каменной кладки между плетневыми заборами 633,85 кв. саж и мостовой 826,59 кв. саж.

По устройству зданій для администраціи и хозяйства на поляхъ орошенія произведены въ отчетномъ году слѣдующія работы:

1) Окончено устройство каменнаго зданія для мастерскихъ и сарая для пожарныхъ инструментовъ съ двухъ-этажной частью для квартиръ машиниста и кочегаровъ при водопроводной насосной станціи, 2) окончена отдѣлка дома для семейныхъ рабочихъ и бани для рабочихъ, 3) окончено устройство навозохранилища, 4) устроено вчернѣ каменное зданіе для молочной.

Указанными выше работами закончено приспособленіе нижнихъ полей къ орошенію. Вся площадь составляетъ 847 дес., изъ которыхъ подъ сооружениями 153 дес., поэтому полезной площади 694 дес. На этой площади проложенъ дренажъ и сдѣланы отводныя канавы, проложены разводныя канавы, сдѣланы окружающіе участокъ валики, спланирована подъ горизонтальную плоскость поверхность участка, сдѣланы подъѣздыя дороги и мосты.

Въ отчетномъ году былъ разработанъ проектъ верхнихъ полей, т.-е. той части пріобрѣтенной земли, которую можно использовать только при перекачкѣ сточной воды. По проекту часть земли съ верхнихъ полей должна быть снята и этою землею обсыпаны до

300 дес. торфяныхъ участковъ, слоевъ въ 0,20 саж., чѣмъ будетъ достигнута большая пропускная способность торфяныхъ участковъ и уничтожено неудобство отъ образованія трещинъ въ торфѣ. Полезная площадь верхнихъ полей будетъ 118 дес и на эту площадь вода должна подаваться насосами. Проектъ утвержденъ въ **ВЫСОЧАЙШЕ** учрежденной комиссіи по устройству водопровода и канализаціи въ гор. Москвѣ, и къ частичному его исполненію было приступлено въ отчетномъ году, при чемъ сдѣлано осушительныхъ канавъ 773,17 п. с. и вынута въ нихъ земли 2,050 куб. саж.

Въ виду возможности приступить въ скоромъ времени къ осуществленію проекта II очереди канализаціи и необходимости для этого приобрести новыя площади подъ поля орошенія было приступлено въ отчетномъ году къ изученію біологическаго способа очистки сточныхъ водъ. Разработанъ и утвержденъ проектъ опытной станціи, учреждена комиссія для разработки программы опытовъ и командированы въ западную Европу для изученія этого способа двое инженеровъ. Въ отчетномъ году приступлено къ частичному устройству сооружений для опытовъ и устроены осадочный бассейнъ и 2 біологическихъ фильтра, дѣйствіе которыхъ открыто 24 января 1905 года.

Въ отчетномъ году кончены слѣдующія работы, начатыя въ 1903 году:

- 1) Изготовленъ первый пробный механической подъемникъ,
- 2) изготовленъ водяной манометръ при 30" напорной трубѣ,
- 3) устроенъ цѣпной тормазъ при воротѣ для извлеченія отбросовъ изъ резервуара,
- 4) вновь проложенъ водопроводъ для промывки отбросовъ и пола въ резервуарѣ,
- 5) изготовленъ 2-ой пробный механической подъемникъ для отбросовъ,
- 6) изготовлена новая передача къ насосу № 3, помощью нарощенія шхива,
- 7) изготовлена и поставлена подъ напорную 30" трубу желѣзная подушка съ эластичной прокладкой,
- 8) устроена вентиляція квартиръ рабочаго корпуса,
- 9) устроена умывальная для рабочихъ въ рабочемъ корпусѣ,
- 10) изготовлена колымага на желѣзномъ ходу для возки снѣга,
- 11) изготовленъ и поставленъ на заднемъ дворѣ трельяжъ и частью въ скверѣ станціи,
- 12) изготовлены 2 желѣзные повозки на лѣтнемъ ходу для отбросовъ,
- 13) изготовлены 2 желѣзные повозки на зимнемъ ходу для отбросовъ,
- 14) изготовлены и поставлены качели съ гимнастикой для дѣтей служащихъ,
- 15) вновь проложены электрическіе проводы для освѣщенія конюшни и сарая,
- 16) вновь поставлены 9 штукъ подвѣсныхъ электрическихъ лампъ въ квартирахъ служащихъ.

## Пути сообщенія.

**Мостовыя** Булыжныя мостовыя въ Москвѣ въ отчетномъ году покрывали площадь въ 1,665,752 кв. саж., площадь шоссе составляла 79,015 кв. саж. и усовершенствованныя мостовыя разныхъ типовъ — асфальтовыя, деревянныя—шашечныя и каменныя—брусчатая—занимали площадь около 21,548,44 кв. саж.

По содержанию въ исправности булыжныхъ мостовыхъ, кромѣ стоимости новыхъ замощеній, израсходовано: на сплошное перемощеніе произведенное въ количествѣ 81,213,47 кв. саж.—989 р. 80 к. и на ямочный ремонтъ—156,959 р. 87 к.; на эту сумму отремонтирована площадь въ 157,535,42 кв. саж. На заготовку камня, купленного для ремонта мостовыхъ, израсходовано—168,247 р. 67 к.

Всего на содержаніе въ исправности булыжныхъ мостовыхъ и соединенныхъ съ этимъ расходовъ на содержаніе складовъ камня, а также служащихъ и на разныя побочныя статьи расхода израсходовано въ отчетномъ году 594,760 р. 67. к.

Новыхъ замощеній въ отчетномъ году не производилось за исключеніемъ Усачева пер., который не былъ законченъ въ 1903 г.; замощеніе части его съ площадью въ 539,52 кв. саж. обошлось въ 2,896 р. 63 к., считая въ этой суммѣ и стоимось замощенія 58,07 кв. саж. подзоровъ

**Шоссе.** Содержаніе въ исправности существующихъ шоссе въ отчетномъ году вызвало затрату въ 20,404 р. 22 к., считая въ этой суммѣ очистку шоссе отъ грязи, содержаніе машинистовъ при паровыхъ каткахъ, а также и самихъ катковъ.

**Усовершенствованныя мостовыя.** (асфальтовыя и брусчатыя) Кромѣ необходимаго мелкаго ремонта ихъ вызвавшего расходъ въ 10,063 р. 19 к., потребовалась затрата на переустройство мостовой на Петровкѣ у д. Дебре въ 934 р. 13 к.

Такимъ образомъ весь расходъ на усовершенствованныя мостовыя выразился въ суммѣ 10,997 р. 32 к.

**Переходы черезъ улицы и площади** Въ отчетномъ году на содержаніе въ порядкѣ существующихъ переходовъ израсходовано по возобновленію ихъ 5,959 р. 35 к. и на мелкій ремонтъ—2,624 р. 63 коп.

Всего такимъ образомъ на переходы израсходовано—8,583 р. 98 коп

**Набережныя.** Въ отчетномъ году мелкій ремонтъ и содержаніе набережныхъ и съѣздовъ къ рѣкамъ потребовали расходъ въ 2,235 р. 62 коп.

**Мосты** По этой отрасли городского хозяйства израсходовано: на разборку Новоспасскаго моста во время половодья съ перевозкой лѣсного матеріала на городскіе склады и зборку его—6,972 р. 67 к., на капитальный ремонтъ М Краснохолмскаго моста—8,442 р. на мелкій ремонтъ и содержаніе другихъ мостовъ и на жалованье десятникамъ—13,064 р. 08 к., а всего по содержанию мостовъ—28,478 р. 75 к

**Водостоки и дренажи.** Въ отчетномъ году произведена укладка 3 сточныхъ вѣтокъ съ постановкой приѣмныхъ колодцевъ на площади Охотнаго ряда, отъ Нового театра къ владѣнію Баранова, Комиссарова и Мѣщанскаго Общества съ расходомъ въ 1,066 р. 28 к. и устроены водостоки: а) на Самотечной-Садовой стоимостью въ 8337 р. 23 к., б) на Екатерининской площади въ 147 р. 19 к. и в) на Госпитальной ул. въ 690 р. 25 к. и проложена труба для за-

ключенія русла р. Чечоры съ расходомъ въ 35937 р. 87 к. и устройство водостока на углу Рождественки и Кузнецкаго моста въ 889 р. 89 к. и труба въ Дѣвкиномъ пер. съ расходомъ въ 10641 р. 41 коп.

На ремонтъ и очистку существующихъ водосточныхъ трубъ, на содержаніе десятниковъ по наблюденію за городскими трубами и служащихъ по наблюденію за трубами изъ частныхъ владѣній истрачено—21107 р. 71 к.

**Очистка.** Очистка улицъ и площадей вмѣстѣ съ содержаніемъ служебнаго персонала вызвала расходъ въ 206961 р. 91 к.

**Бульвары.** Содержаніе бульваровъ и питомниковъ обошлось въ 80551 р. 10 к. и Сокольниковъ въ 44473 р. 77 к.

**Освѣщеніе.** На освѣщеніе города расходы выразились въ слѣдующихъ цифрахъ: на электрическое—45123 р. 83 к., газовое—123099 р. 38 к. и керосиновое—210988 р. 86 к.

**Засыпка** Краснаго пруда съ устройствомъ на засыпанной его части мощеннаго проѣзда и асфальтовыхъ тротуаровъ и постановкою керосиновыхъ фонарей потребовала расходъ въ 21695 р. 98 к.

### Городскія желѣзныя дороги.

Сѣтъ эксплуатируемыхъ городскихъ желѣзныхъ дорогъ къ 1-му января отчетнаго года имѣла протяженіе одиночнаго пути . . . . .	34,700,04	п. с.
Кромѣ того имѣлось путей парковыхъ, соединительныхъ, переходныхъ, путей въ вагонныхъ сараяхъ и мастерскихъ . . . . .	3,000,17	» »
Путей въ общемъ пользованіи со 2-мъ О-вомъ было . . . . .	89,20	» »
	<hr/>	
Итого.. .	37,789,41	саж.

Въ теченіе 1904 г. проложена вѣтка къ Ваганькову кладбищу (продолженіе Никитской линіи) на протяженіи . . . . . 428,65 саж.

Устроены вновь линіи электрическаго трамвая 1-й очереди—Марьинская и Вокзальная, общимъ прот. . . . . 5,000,00 »

Всего.. . 43,218,06 саж.

Изъ общаго количества эксплуатируемыхъ путей—40217,89 саж.—на долю собственно городскихъ путей приходится:

Конная тяга. . . . .	28.997,76	саж.
Электрическая тяга:		
Линіи Марьинская и Вокзальная. . . . .	5.000,00	»
Перестроенная Петровская линія, отъ Страстнаго монастыря до Тверской заставы. . . . .	955,00	»



Загородныя линіи:

Богородская съ конной тягой.. . . . .	2.148,53	саж.
Петровская съ электрической тягой.. . . . .	2.219,20	»
Почтовые пути . . . . .	897,40	»

---

40.217,89 саж.

Несмотря на крайне неблагоприятное для эксплуатации весеннее и лѣтнее время 1904 г., холодное и дождливое, прошлый годъ въ отношеніи сборовъ на линіяхъ далъ хорошіе результаты.

Въ этомъ году, включая выручку Марьинской и Вокзальной линіи, сравнительно съ предыдущимъ - было перевыручено 56966 р. 66 к., при чемъ въ теченіе года было перевезено пассажировъ:

По путямъ съ конной тягой. . . . .	48.039,088	пасс.
» » » электрической тягой:		
Петровской, Марьинской, открытой 9 сентября и Вокзальной, открытой 23 сентября). . . . .	3.618,872	»
	<hr/>	
Всего.. . . .	51.657,960	пасс.

Валовая выручка съ пассажировъ составила сумму:

По конной тягѣ.. . . . .	1.934,875р.97к.
» электрической. . . . .	177,226 » 30 »
	<hr/>
Всего.. . . .	2.112,102р.27к.

Наибольшая дневная выручка была . . . . .	8,820 » 73 »
Перевозка почтовыхъ грузовъ за годъ дала..	39,097 » 52 »

Движеніе на линіяхъ обслуживалось слѣдующимъ, имѣющимся на лицо, подвижнымъ составомъ:

- 125-ю вагонами 2 этажными.
- 118-ю » 1 » (разныхъ типовъ).
- 57-ю моторами.
- 12-ю санями.

9-ю вагонами и 6-ю платформами для почтоваго движенія.

Максимальное число вагоновъ и саней, находившихся въ движеніи въ день было:

- |   |                    |
|---|--------------------|
| 112 вагон. 2 этажныхъ                     | } съ конной тягой, |
| 91 » 1 »                                  |                    |
| 44 » моторныхъ и прицепныхъ и<br>8 саней. |                    |

Кромѣ вновь проложенныхъ линій электрическаго трамвая— Марьинской и Вокзальной, --были перестроены на электрическую тягу линіи—Срѣтенско-Сокольничья, отъ Сухаревой башни до Сокольничьей заставы (электрической тягой еще не эксплуатировалась) и Петровская, отъ Страстного монастыря до Тверской заставы.

Для обслуживанія этихъ линій были построены двѣ электрическія подстанціи - Міусская и Краснопрудная—и вагонный сарай въ Міусскомъ паркѣ.

Для эксплуатаціи этихъ линій приобрѣтено:  
вагоновъ моторныхъ — 50.  
» прицепныхъ — 10.

Для конной тяги въ теченіе года было приобрѣтена 321 лошадь. Изъ числа бывшихъ на лицо и вновь поступившихъ лошадей въ теченіе года выбыло:

Забраковано осенью по негодности къ работѣ и продано . . . . .	264 лош.
Пало и уничтожено по разнымъ причинамъ . . . . .	64 »
Возвращено поставщикамъ . . . . .	4 »
Убито при ураганѣ 16 іюня . . . . .	2 »
Состоить налицо къ 1 января 1905 г. . . . .	2057 »

Приемка лошадей отъ подрядчиковъ и забракованіе для продажи производилось особо назначавшимися каждый разъ для этой цѣли комиссіями изъ Управляющихъ парками и ветеринарныхъ врачей

Покупная цѣна лошадей была 210 р.

Продажа бракованныхъ лошадей производилась аукціоннымъ порядкомъ городскимъ аукціонистомъ и лошади были проданы по средней цѣнѣ 44 р., и лишь небольшое число ихъ въ виду необходимости было продано съ вольнаго торга.

Трупы павшихъ лошадей продавались на утилизаціонный заводъ по 7 р. 50 к.

Покупка овса производилась у разныхъ поставщиковъ и у Агенства Рязанско-Уральской жел. дороги, при чемъ за годъ было приобрѣтено 432422 пуда, по среднимъ цѣнамъ: 80 к. урожая 1903 г. и 64 к. урожая 1904 г.

Сѣно заливныхъ луговъ приобрѣталось подряднымъ способомъ у нѣсколькихъ поставщиковъ, при чемъ поступило въ парки 292633 п., по цѣнамъ: 45 к. урожая 1903 г. и 37 к. урожая 1904 г.

Солома приобрѣталась исключительно на рынкахъ по средней цѣнѣ 19 коп. за пудъ, при чемъ куплено 67647 пудовъ.

По примѣру предыдущаго года Управление сдавало хозяйственнымъ способомъ въ аренду мѣста въ вагонахъ для помѣщенія объявленій.

Операція эта съ 1 мая 1903 г, по 1 мая 1904 г. дала около 10700 руб.

Для удовлетворенія нуждъ эксплуатаціи по завѣдыванію отдѣльными службами и для удовлетворенія потребностей движенія въ вѣдѣніи Управленія имѣется штатный служебный персоналъ до 125-ти человекъ и нештатный, какъ-то: кондукторовъ, кучеровъ, вагоновожатыхъ, конюховъ, форрейторовъ, метельщиковъ и рабочихъ разныхъ цѣховъ до 2000 человекъ.

## Дорожный отдѣлъ.

Въ 1904 году дѣятельность Московскаго губернскаго земства заключалась: 1) въ завѣдываніи ремонтнымъ содержаніемъ казенныхъ шоссейныхъ дорогъ, переданныхъ земству на основаніи Высочайшаго повелѣнія, послѣдовавшаго 28-го апрѣля 1895 г.; 2) въ завѣдываніи ремонтомъ шоссе, построенныхъ губернскимъ земствомъ, и 3) въ улучшеніи на средства дорожнаго капитала дорогъ новой сѣти, утвержденной губернскимъ собраніемъ очередной сессіи 1897 года.

**1 Ремонтное содержаніе казенныхъ шоссе** На ремонтное содержаніе 500,124 вер. казенныхъ шоссе въ 1904 году губернскимъ земствомъ назначено было 210,073 руб. 88 коп., изъ коихъ 194,729 р. составляли новое ассигнованіе, а 15,344 р. 88 коп. перенесены были по счету невыполненныхъ расходовъ смѣты 1903 г. Такимъ образомъ, расходъ на версту шоссе выразился въ 1904 году въ суммѣ 389 р. 36 к., за исключеніемъ стоимости содержанія администраціи; со включеніемъ же таковой, въ размѣрѣ 61 р. 14 к. на версту, весь поперстный расходъ опредѣлился суммой 450 р. 50 к. По сравненію съ предшествующимъ (1903 г.) годомъ поперстный расходъ 1904 года оказался ниже на 56 руб. 50 коп. Кромѣ расходовъ на ремонтное содержаніе казенныхъ шоссе въ суммѣ 194,729 руб. въ смѣту 1904 года внесено было 85,820 р. 60 к. на расходы по взиманію шоссейнаго сбора, на содержаніе администраціи, канцеляріи, на приобрѣтеніе катковъ и инструментовъ, на устройство и содержаніе питомниковъ и живыхъ защитъ, на составленіе плановъ и профилей и непредвидѣнные расходы. Всего, такимъ образомъ, на расходы по содержанію казенныхъ шоссе въ 1904 г. назначено было 280,549 р. 10 к., менѣе противъ смѣтнаго ассигнованія 1903 г. (295,000) на 14,450 р. 90 к.

Невыполненные расходы смѣты 1904 года опредѣлились въ суммѣ 5,120 р. и по сравненію съ таковыми же расходами за предшествовавшіе года, представляются въ чрезвычайно маломъ размѣрѣ (ежегодное среднее этихъ расходовъ за послѣдніе 8 лѣтъ равняется 30,195 р. 67 к.). Поставка каменнаго матеріала по всѣмъ шоссе выполнена полностью; недодѣлки падаютъ главнымъ образомъ на ремонтъ мостовъ и дорожныхъ сооружений.

**2. Ремонтное содержаніе дорогъ губернскаго земства.** На ремонтное содержаніе въ 1904 году 81 губернскихъ земскихъ дорогъ, общимъ протяженіемъ въ 1.216,968 верстъ, изъ коихъ покрытыхъ каменною одеждой 1.044,487 верстъ и остающихся въ грунтовомъ видѣ 172,481 вер., ассигновано было губернскимъ земствомъ 373,707 р. 35 коп., или 307 руб. 08 к. на версту. Эта цифра поперстнаго расхода, по сравненію ея съ таковыми же цифрами за 10-лѣтіе 1892—1901 г.г., менѣе средняго за этотъ періодъ на 41 р. 52 к. на версту.

Кромѣ означенныхъ выше 373,707 руб. 35 к., на 1904 г. ассигновано было: 1) 5,340 руб. на ремонтъ мостовъ внѣ губернскихъ трактовъ, 2) 600 р. въ пособіе Можайской уѣздной земской управы на содержаніе переправы и моста черезъ р. Москву, 3) 1,000 руб.

на составленіе плановъ, профилей и статистическія изслѣдованія, 4) 3,000 р. на пріобрѣтеніе катковъ и инструментовъ, 5) 1,000 руб. на посадку живыхъ защитъ и содержаніе питомниковъ и 6) 3,352 руб. 65 коп. на непредвидѣнные расходы и весеннія поврежденія. Всего, такимъ образомъ, на 1904 г. назначено было 388,000 руб., что составляетъ противъ таковой же суммы, ассигнованной въ 1903 году (373,447 р.) на 14,553 р. болѣе.

Общее протяженіе губернскихъ земскихъ дорогъ въ теченіе 1904 года увеличилось на 17 вер., причеиъ протяженіе грунтовыхъ участковъ уменьшилось на 5 верстъ вслѣдствіе покрытія таковыхъ каменною одеждою на нѣкоторыхъ дорогахъ.

Невыполненные расходы 1904 г. выразились въ суммѣ 9,573 р. 50 к. и, по сравненію съ таковыми же за 1903 г. (38,268 р. 99 к.) представляютъ уменьшеніе на 28,695 р. 49 коп. Ежегодная средняя сумма невыполненныхъ расходовъ за пятилѣтіе 1899—1903 г.г. равнялась 38,771 р. 70 к.

**3. О ходѣ улучшенія сѣти дорогъ 1897 г. на суммы дорожнаго капитала.** Въ 1904 году работы по улучшенію дорогъ сѣти 1897 года на суммы дорожнаго капитала производились въ Звенигородскомъ, Клинскомъ, Коломенскомъ, Московскомъ и Серпуховскомъ уѣздахъ. Результаты этихъ работъ къ концу года выразились въ слѣдующемъ: 1) выставлено на линію 265<sup>7</sup>/<sub>8</sub> куб. саж. щебня, 253,85 к. с. шашки, 22<sup>4</sup>/<sub>8</sub> куб. саж. расщебенки, 22 к. саж. песку; 2) каменной одеждою покрыто 12 верстъ, 84,7 саж. 3) Построены; 1 мостъ, 12 трубъ, 12 переѣздныхъ мостиковъ и поставлено 128 охранныхъ тумбъ.

Всего въ 1904 г. по книгамъ бухгалтеріи прошло расходовъ изъ суммъ дорожнаго капитала 42,545 р. 95 коп.

Положеніе дѣла улучшенія на средства дорожнаго капитала сѣти дорогъ, утвержденной губернскимъ собраніемъ очередной сессіи 1897 года, представляется къ настоящему времени въ слѣдующемъ видѣ

Къ улучшенію первоначально были намѣчены 50 дорогъ въ губерніи, на которыхъ слѣдовало покрыть каменною одеждою 335 верстъ; затѣмъ, послѣдующими постановленіями губернскаго собранія нѣкоторыя изъ дорогъ были исключены изъ сѣти, нѣкоторыя были перенесены на слѣдующую очередь улучшенія, такъ что протяженіе верстъ подлежащихъ покрытію каменною одеждою выразилось числомъ 324.

Къ настоящему времени вся эта сѣть дорогъ, подлежавшихъ улучшенію на средства дорожнаго капитала, выполнена, причеиъ имѣется еще остатокъ этого капитала, размѣръ котораго, по приблизительнымъ подсчетамъ, выражается суммою около 35,000 руб.

Болѣе половины дорогъ сѣти 1897 года улучшены частичнымъ шоссированіемъ, причеиъ на нѣкоторыхъ изъ нихъ, благодаря ихъ улучшенію, движеніе сильно увеличилось. Это послѣднее обстоятельство сказалось на значительномъ ухудшеніи нѣкоторыхъ участковъ. Принимая во вниманіе неотложность въ покрытіи каменной одеждою такихъ грунтовыхъ разрывовъ, губернское собраніе

очередной сессии 1904 года признало целесообразным не закрывать счета дорожного капитала и направить остатки его на шоссирование упомянутых разрывов, где таковое настоятельно требуется.

Что касается дальнейшего плана улучшения дорог в губернии, то еще в 1902 году губернское собрание избрало комиссию, которой поручило совместно с управой выработать таковой и представить свои соображения о средствах, необходимых для его осуществления. По получении сего поручения управа и комиссия приступили к подготовительным работам: ими была выработана специальная программа вопросов, имевшая целью наиболее подробно осветить существующую в губернии нужду в улучшенных путях сообщения. Программа эта была разослана во все уездные земские управы с просьбою передать весь вопрос на обсуждение уездных земских собраний. Поступившие, затем, от уездных земств материалы предполагалось разработать и представить на рассмотрение губернского собрания. Однако, еще до окончания этих подготовительных работ, в положении вопроса об улучшении дорог новой сити в губернии последовало существенное изменение: внезапно открывшаяся война с Японией отвлекла для этой цели такие средства казны, что рассчитывать в ближайшем будущем на какой-либо кредит со стороны правительства на дело устройства улучшенных путей в Московской губернии, по мнению управы, нельзя; иного же источника, кроме долгосрочного и очень крупного займа у правительства для реализации этого дела не имеется. Поэтому губернская управа ограничилась в 1904 г. лишь изслѣдованіемъ чрезъ своихъ инженеровъ намѣченныхъ уездными земствами къ улучшенію въ 1-ую очередь дорогъ въ отношеніи точныхъ ихъ протяженій и топографическихъ особенностей мѣстностей, чрезъ которыя эти дороги пролегаютъ. Къ настоящему времени материалы по этому изслѣдованію почти всѣ уже доставлены губернской управѣ.

**4. Шоссейный сборъ.** Шоссейнаго сбора въ теченіе 1904 года поступило:

По казеннымъ шоссе . . . . .	122,617 руб 71 коп.
» земскимъ шоссе . . . . .	103,480 » 12 »

---

И т о г о . . . . . 226,097 руб. 83 коп.

Расходы по взиманію сбора составляли:

По казеннымъ шоссе . . . . .	31,631 руб 23 коп.
» земскимъ шоссе . . . . .	30,116 » 10 »

---

И т о г о . . . . . 61.747 руб 33 коп.

Такимъ образомъ, чистый доходъ отъ шоссейнаго сбора составляетъ 164,350 руб. 50 коп., изъ коихъ:

По казеннымъ шоссе . . . . .	90,986 руб. 48 коп
» земскимъ шоссе . . . . .	73,364 » 02 »

## Почта, телеграфъ и телефонъ.

Въ теченіе 1904 года въ почтово-телеграфныхъ и почтовыхъ учрежденіяхъ Московской губерніи произошли слѣдующія измѣненія:

1) Вновь открыты почтовые отдѣленія въ Тучковѣ, Можайскаго уѣзда съ 1 іюля и въ Вербилкахъ, Дмитровскаго уѣзда съ 1 сентября.

2) Открытъ приѣмъ и выдача всякаго рода почтовой корреспонденціи при ст. Бутово Московско-Курской желѣзной дороги съ 1 іюля.

3) Подвѣшены новые провода отъ Москвы до Кіева, Одессы, Тифлиса, Иркутска и Омска.

4) По Московской Загородной Телефонной Сѣти прибыло абонентовъ 5, убыло 5, устроено новыхъ линій 7 вер. 290 саж., проводовъ 36 вер. 435 саж.

5) Поступило Государственныхъ доходовъ почтоваго 369,124 р. 86 коп., телеграфнаго 60 724 руб. 62 к. и телефоннаго (по Московской Загородной Телефонной Сѣти и узловымъ телефоннымъ станціямъ) 85,169 руб. 52 коп.

Въ 1904 году въ Московскомъ Почтамтѣ: 1) Для предоставленія жителямъ Москвы болѣе удобнаго способа полученія съ почты корреспонденціи установлена обязательная доставка на домъ адресатамъ (частнымъ лицамъ) денежныхъ и цѣнныхъ пакетовъ, денежныхъ переводовъ и корреспонденціи съ наложеннымъ платежомъ на сумму не свыше 500 руб., съ платою за доставку по 10 коп. за каждое отправленіе. Правительственнымъ же установленіямъ, торговымъ фирмамъ и другимъ частнымъ учрежденіямъ доставляется эта корреспонденція на тѣхъ же основаніяхъ, но только по особымъ о томъ ихъ письменнымъ заявленіямъ.

2) Для той же цѣли установлена обязательная доставка на домъ адресатамъ изъ Почтамта въ особыхъ, специально устроенныхъ для этого каретахъ, частныхъ посылокъ: цѣнныхъ и безъ цѣны, внутреннихъ и международныхъ, вѣсомъ до 1 пуда и цѣнностью не свыше 500 р., за доставку которыхъ взимается въ казну также плата: по 10 к. за каждую посылку не свыше 15 фун. и по 20 коп. за посылку вѣсомъ свыше 15 фун. до 1 пуда и изъ городскихъ отдѣленій пѣшими почтальонами вѣсомъ до 20 фун. и цѣнностью не свыше 500 руб.

3) Для той же цѣли установлена выдача изъ городскихъ отдѣленій страховой корреспонденціи на неограниченную сумму.

4) Въ видахъ расширенія производства въ Москвѣ почтовыхъ операцій и предоставленія жителямъ столицы болѣе широкой возможности и особыхъ удобствъ въ подачѣ на почту и полученіи изъ почтово-телеграфныхъ учрежденій корреспонденціи установленъ во всѣхъ названныхъ учрежденіяхъ (24 отдѣленія) приѣмъ частныхъ посылокъ цѣнныхъ и безъ цѣны, безъ ограниченія вѣса и цѣнности

до предѣльныхъ размѣровъ, установленныхъ дѣйствующими почтовыми правилами а также и выдача посылокъ изъ отдѣленій, при чемъ цѣнность выдаваемыхъ посылокъ ограничена въ 5 000 руб. и вѣсомъ 20 фунтовъ.

5) Для этой же цѣли установленъ приемъ денежныхъ переводовъ по телеграфу во всѣхъ городскихъ почтовыхъ и почтово-телеграфныхъ отдѣленіяхъ, а также и доставка этихъ переводовъ изъ отдѣленій адресатамъ на домъ

6) Увеличено на 2 часа время приема заказной корреспонденціи во всѣхъ городскихъ почтовыхъ и почтово-телеграфныхъ отдѣленіяхъ—до 9 час вечера, вмѣсто производившагося приема до 7 час.

7) Установлена 6-я доставка корреспонденціи центральнымъ отдѣленіемъ Почтамта.

8) Установлена для пользы дѣла, ускоренія его и сокращенія расходовъ казны очистка почтовыхъ ящиковъ пѣшими почтальонами вмѣсто конныхъ въ районахъ 8-ми городскихъ почтовыхъ отдѣленій и въ центральномъ отдѣлѣ Почтамта.

9) Соединено 8 городскихъ почтовыхъ отдѣленій съ городскими телеграфными конторами, съ присвоеніемъ этимъ соединеннымъ учрежденіямъ «почтово-телеграфныхъ отдѣленій».

10) Открыто дѣйствіе телеграфа въ 21 городскомъ почтовомъ отдѣленіи, именуемомъ нынѣ также почт.-телеграфнымъ отдѣленіемъ.

11) Для удобства населенія гор. Москвы въ разныхъ частяхъ города дополнительно къ существующимъ вывѣшано 42 почтовыхъ ящика для опусканія писемъ.

### Народная нравственность.

Въ отчетномъ году въ Московской губерніи совершенно было 1129 преступленій, менѣе чѣмъ въ 1903 году на 94 и въ 1902 году на 151. Осуждено было 1279 мужчинъ и 71 женщина; въ томъ числѣ: изъ потомственныхъ дворянъ 19 мужчинъ и 3 женщины, личныхъ дворянъ 3 мужчины, почетныхъ гражданъ и купцовъ 30 мужчинъ и 2 женщины, мѣщанъ 214 мужчинъ и 16 женщинъ, крестьянъ 944 мужчинъ и 48 женщинъ, военного сословія 21 мужчина и другихъ сословій 48 мужчинъ и 2 женщины

### Арестанты и мѣста заключенія.

Численность тюремнаго населенія въ мѣстахъ заключенія гор. Москвы и Московской губерніи опредѣлилась въ отчетномъ году въ слѣдующихъ цифрахъ:

	Къ 1 января 1904 г. состояло:	Въ 1904 году		Къ 1 января 1905 г. состояло:
		прибыло:	убыло:	
Московская губернская тюрьма.	1.161	3024	3.108	1.077
» пересыльная »	1.270	27.470	27.231	1.509
» исправительная »	371	2.600	2.598	373
Уѣздныя тюрьмы.	537	6.209	6.157	594
<b>Итого.</b>	<b>3.339</b>	<b>39.303</b>	<b>39.089</b>	<b>3.553</b>

Сравнивая приведенныя цифры съ количествомъ арестантовъ, содержащихся въ мѣстахъ заключенія Московской губерніи за предшествующіе годы должно признать, что въ общемъ численность тюремнаго населенія не увеличилась, въ частности же за отчетный годъ замѣчалось большое въ сравненіи съ предъидущими годами скопленіе въ центральной пересыльной тюрьмѣ каторжныхъ арестантовъ, кои, въ виду военныхъ дѣйствій на Дальнемъ Востокѣ и вслѣдствіе этого пріостановленія движеніе арестантовъ въ Сибирскія каторжныя тюрьмы и на о Сахалинъ, группировались преимущественно въ означенной тюрьмѣ, гдѣ по отношенію къ нимъ въ силу ВЫСОЧАЙШАГО повеленія отъ 12 мая 1904 г. примѣнялись льготы, установленныя для арестантовъ въ каторжныхъ тюрьмахъ, т. е. перечисленіе ихъ въ разрядъ испытуемыхъ, исправляющихся и т. д.

Начатыя еще въ іюнѣ 1903 года работы по приспособленію Московской Центральной Пересыльной и Исправительной тюремъ для содержанія въ нихъ арестантовъ, примѣнительно къ новому уложенію о наказаніяхъ продолжались и въ 1904 г., при чемъ къ концу отчетнаго года была закончена постройка одиночнаго корпуса въ Пересыльной тюрьмѣ, устроено въ немъ водяное отопленіе и вентиляціи, а также приступлено къ устройству канализаціи; въ Исправительной же тюрьмѣ почти уже закончены работы по постройкѣ одиночныхъ камеръ.

Изъ ассигнованныхъ на переустройство Московскихъ мѣстъ заключенія 425000 руб. уже израсходовано 20000 руб. и предстоитъ платежей до 40000 руб.

Обращаясь затѣмъ къ арестанскимъ работамъ можно видѣть, что общій заработокъ столичныхъ и уѣздныхъ тюремъ Московской губерніи на 2602 руб. 90 коп., болѣе общаго заработка 1903 г. и выразился въ суммѣ 75188 руб. 80 коп. что, при сравнительно неблагоприятныхъ условіяхъ, въ коихъ находилась рабочая часть въ отчетномъ году, когда за массовымъ освобожденіемъ въ силу ВЫСОЧАЙШАГО Манифеста арестантовъ изъ тюремъ, послѣднія лишались часто наиболѣе опытныхъ рабочихъ, можетъ служить показателемъ успѣшнаго ихъ развитія въ мѣстахъ заключенія. Изъ общей заработанной въ 1904 году арестантами суммы поступило въ доходъ казны 14014 р. 22,015 к., въ пользу арестантовъ 34350 руб. 83,53 коп. и отчислено въ доходъ тюремъ 25,658 р. 83,915 к. и кромѣ того израсходовано на покупку матеріала и на прикладъ 1,159 р. 91 к. свободной же наличности оставалось за вычетомъ всѣхъ указанныхъ расходовъ 11,503 руб. 92,915 коп., каковая сумма могла быть исчислена на 14,154 руб. 91 коп. болѣе если бы въ отчетномъ году не были произведены слѣдующіе расходы: на покупку и ремонтъ инструментовъ, наемъ дополнительныхъ надзирателей и на уплату по счетамъ прежнихъ лѣтъ и т. д. 12,095 руб. 25 коп. и затѣмъ выдано арестантамъ за хозяйственныя по тюрьмѣ работы 2059 руб. 66 коп. Хотя большая часть арестанскаго заработка, какъ и въ предыдущіе годы, ложится на столичныя тюрьмы, однако нельзя неотмѣтить также и увеличенія заработка въ нѣкоторыхъ изъ



уѣздныхъ тюремъ, такъ: Звенигородская тюрьма, не имѣвшая въ теченіе уже многихъ лѣтъ совсѣмъ заработка въ отчетномъ году дала 179 руб. 85 коп; также замѣчается нѣкоторое увеличеніе заработка и въ другихъ тюрьмахъ.

Религіозно-нравственнымъ развитіемъ заключенныхъ по прежнему руководили мѣстные тюремные священники, производившіе назиданія съ церковной кафедры и предлагавшіе собесѣдованія въ праздничные дни. Правильно же организованныя учебныя занятія велись только въ Московскихъ Пересыльной и Исправительной тюрьмахъ и Дмитровской уѣздной тюрьмѣ. Въ остальныхъ мѣстахъ заключенія, гдѣ большинство арестантовъ въ будни заняты работами,—устраивались чтенія по праздникамъ и выдавались изъ тюремныхъ библиотекъ книги для чтенія грамотнымъ арестантамъ въ общихъ помѣщеніяхъ.

Одеждою и обувью арестанты всей губерніи снабжались по заведенному уже нѣсколько лѣтъ подъ рядъ порядку изъ Москвы. Холщевые матеріалы приготавливались самими арестантами въ Губернской тюрьмѣ. Сукно и кожевенный товаръ присылались распоряженіемъ Главнаго Тюремнаго Управленія и затѣмъ годовая потребность арестантской одежды и обуви шьется арестантами Московскихъ столичныхъ тюремъ и разсылается по уѣздамъ.

Продовольствіе арестантовъ по всей губерніи, а также снабженіе тюремъ и Тюремной больницы матеріалами отопленія и освѣщенія и медикаментами производилось частью хозяйственнымъ и частью подряднымъ способомъ.

Санитарное состояніе тюремъ Московской губерніи въ отчетномъ году было удовлетворительно и никакихъ выдающихся происшествій не было.

## П о ж а р ы .

Въ губерніи въ теченіе отчетнаго года было 2,399 пожарныхъ случая, изъ нихъ:

Отъ молніи . . . . .	11
» поджоговъ . . . . .	187
» неосторожнаго обращенія съ огнемъ . . . . .	1058
» неисправнаго содержанія печей и трубъ . . . . .	317
» неизвѣстныхъ причинъ . . . . .	826

Всего сгорѣло 3,386 домовъ, съ общимъ убыткомъ до 6 717,409р.

## По обязательному страхованію.

Всѣхъ построекъ, принадлежащихъ крестьянамъ, застраховано было въ 1904 году: каменныхъ 4,200, смѣшанныхъ 2,382 и деревянныхъ 1042151; всѣ эти постройки были застрахованы по окладному обязательному страхованію въ 25,011,735 руб., а кромѣ того изъ числа этихъ же построекъ—237,280 было застраховано по дополни-

тельному страхованію (особой оцѣнкѣ) на сумму 18,294,354 руб. Размѣръ страховой преміи по окладному страхованію въ 1904 году оставался тотъ же, что и въ минувшемъ году, а именно: для каменныхъ—отъ 0,41 до 0,83<sup>0</sup>/<sub>0</sub> и для деревянныхъ—отъ 0,83 до 1 руб 25 к.<sup>0</sup>/<sub>0</sub>; по дополнительному же страхованію (особой оцѣнкѣ) размѣръ преміи до 1 іюня 1904 года исчислялся по прежнему групповому тарифу, а съ 1 іюня 1904 года введенъ новый тарифъ: а) для строеній, застрахованныхъ до 500 руб безъ подраздѣленія на огнеопасность построекъ: для каменныхъ—отъ 0,50 до 0,90<sup>0</sup>/<sub>0</sub> и для деревянныхъ—отъ 0,80 до 1,50<sup>0</sup>/<sub>0</sub>, за риги же и овины, чѣмъ бы они не были крыты 2,50<sup>0</sup>/<sub>0</sub>; и б) за строенія, застрахованныя отъ 500 р. до 1500 руб, тарифъ введенъ съ подраздѣленіемъ по огнеопасности построекъ и по разстоянію отъ сосѣдства, причемъ минимальный процентъ опредѣленъ—въ 0,50, а максималный—въ 1,85<sup>0</sup>/<sub>0</sub>.

Нормы по окладному страхованію оставались прежнія, порайонныя, по дополнительному же страхованію (особой оцѣнкѣ) нормы увеличены съ 500 руб. до 1,500 руб., безъ различія построекъ, каковое увеличеніе введено, также, какъ и тарифъ, съ 1 іюня 1904 г.

Окладъ страхового сбора по этимъ видамъ страхованія составлялъ: по окладному страхованію—376583 руб. 13<sup>1</sup>/<sub>4</sub> коп. и по дополнительному страхованію (особой оцѣнкѣ) 228848 руб. 56 коп. Кроме сказаннаго, исчисленнаго по окладному страхованію, оклада на 1904 годъ за крестьянами числилось недоимки 676283 р. 46<sup>3</sup>/<sub>4</sub> к.

Въ уплату всѣхъ сказанныхъ платежей поступило въ 1904 г.: по окладному страхованію—оклада 358,963 руб. 83<sup>1</sup>/<sub>2</sub> коп., въ уплату недоимки—21,444 руб. 01<sup>3</sup>/<sub>4</sub> коп. и по дополнительному страхованію (особой оцѣнкѣ)—228,848 руб. 56 коп.; кроме того согласно постановленію Губернскаго Земскаго Собранія, сложено со счетовъ безнадежной къ поступленію недоимки—120,686 руб. 35<sup>1</sup>/<sub>4</sub> коп.

За поступленіемъ этихъ суммъ недопоступленіе оклада выразилось въ суммѣ—17,619 руб. 29<sup>1</sup>/<sub>2</sub> коп., недоимки же на 1 января 1905 г. осталось, съ включеніемъ недопоступившаго оклада, 551,772 р. 39<sup>1</sup>/<sub>4</sub> коп.

Вознагражденіе за пожарные убытки назначено за пожары, происшедшіе въ 1904 г., по окладному страхованію—216,472 р. 22 к. и по дополнительному страхованію (особой оцѣнкѣ)—125,851 р. 25 к. Кроме того, изъ капитала по этимъ страхованіямъ выдано, какъ бы за пожарные убытки, потерѣвшимъ отъ бывшаго въ Московской Губерніи 16 іюня 1904 года урагана—по окладному страхованію 47,353 руб 44 коп. и по дополнительному страхованію (особой оцѣнкѣ)—8,216 руб. 23 коп.

Страховой запасный капиталъ къ 1 января 1905 г. по окладному и дополнительному (особой оцѣнкѣ) страхованіямъ составляетъ сумму 1 962,562 руб. 86<sup>1</sup>/<sub>2</sub> коп., изъ коихъ въ наличности—204.414 р. 79<sup>1</sup>/<sub>4</sub> коп., въ процентныхъ бумагахъ—1.205,300 руб., въ недоимкахъ 551,672 руб. 39<sup>1</sup>/<sub>4</sub> коп. и въ долгахъ за волостными правленіями (несданные оными платежи)—1.075 руб. 68 коп.

### По добровольному страхованію строеній.

По добровольному страхованію строеній въ 1904 году были застрахованы строенія у 31,188 страхователей въ суммѣ 49.163,378 р. страховой преміи собрано 405,618 руб. 65 коп., менѣе, сравнительно съ прошлымъ годомъ, на 87,619 руб., что объясняется тѣмъ, что всѣ строенія, принадлежащія крестьянамъ, состоящія на окладномъ страхованіи и въ то же время застрахованныя по добровольному страхованію не выше 1,500 руб., переведены съ 1 іюня 1904 г. на дополнительное страхованіе (особую оцѣнку). Съ 1-го же іюня 1904 г. пониженъ и размѣръ преміи и опредѣленъ въ зависимости отъ огнеопасности и разстоянія отъ другихъ построекъ: а) въ городахъ и посадахъ отъ 25 коп. до 1 руб. 80 коп., б) въ дачныхъ мѣстностяхъ отъ 30 коп. до 1 руб. 60 коп., в) въ отдѣльныхъ владѣльческихъ усадьбахъ отъ 25 коп. до 1 руб. 60 коп. и г) въ селеніяхъ отъ 65 коп. до 2 руб. 20 коп.

Вознагражденій по этому виду страхованія назначено за убытки, причиненные пожарами, происшедшими въ 1904 г., 263,603 руб. 17 коп. и кромѣ того, выдано вознагражденій, какъ-бы за пожарные убытки потерпѣвшимъ отъ бывшаго 16 іюня 1904 года урагана 45,948 руб. 89 коп.

Съ 1 іюля 1904 г. Московское губернское земство вошло въ союзъ съ 15 другими земствами по перестрахованію строеній и движимости. Результатъ операцій по перестрахованію строеній за полгода по 1 января 1905 г. для Московскаго земства оказался неблагоприятнымъ—Московское земство передало союзнымъ земствамъ преміи 66,951 руб. 60 коп. и пожарнаго вознагражденія, выданнаго союзными земствами за счетъ Московскаго земства 5,073 р. 85 к.; получило же преміи отъ перестраховщиковъ 17,861 руб. 53 коп. и вознагражденій, выданныхъ Московскимъ земствомъ за счетъ союзныхъ земствъ 9,163 руб. 29 коп. Такимъ образомъ операція по перестрахованію строеній Московскому земству дала убытокъ въ суммѣ 45,000 руб. 63 коп.

Къ 1 января 1905 г. капиталъ по добровольному страхованію строеній составлялъ 1.950,452 руб. 76 $\frac{1}{4}$  коп., изъ коихъ въ наличности—327 руб. 36 $\frac{1}{4}$  коп., въ процентныхъ бумагахъ—270,500 руб., а остальная сумма числится въ долгахъ: за губернскимъ земствомъ по позаймствованіямъ съ разрѣшенія г. Министра Внутреннихъ Дѣлъ на нужды губернскаго земства—1.300,000 руб.; за уѣздными земствами по ссудамъ, выданнымъ за ихъ поручительствомъ сельскимъ обществамъ и пожарнымъ дружинамъ на пріобрѣтеніе пожарныхъ инструментовъ, на вырытіе прудовъ и колодезей и на постройку каменныхъ зданій для школъ,—153,572 руб. 69 коп., за губернскимъ казначействомъ суммы, внесенныя въ обезпеченіе своевременной сдачи казенныхъ пошлинъ,—5,250 руб.; за земствами другихъ губерній за купленное при посредствѣ Московскаго Губернскаго Зем-

ства кровельное желѣзо—1,532 руб. 55 коп. и за волостными правленіями несданная своевременно страховая премія 441 руб. 96 к.; а, кромѣ того, въ оборотахъ на покупку кровельнаго желѣза — 218,828 руб. 20 коп.

### По добровольному страхованію движимости.

По страхованію движимости въ 1904 году застраховано у 2,577 страхователей имущества на сумму 2.518,920 руб.; страховой преміи собрано 21,174 руб. 55 коп.; вознагражденій за убытки, причиненные пожарами, происшедшими въ 1904 г., выдано было 22,234 р. 47 коп. Результатъ операціи по перестрахованію въ союзныхъ земствахъ движимости оказался болѣе благопріятнымъ, нежели по перестрахованію строеній, а именно: Московское земство передало союзнымъ земствамъ преміи 4,459 руб. 29 коп., пожарнаго вознагражденія, выданнаго союзными земствами за счетъ Московскаго земства, 3005 руб. 77 коп.; получило же Московское земство преміи отъ перестраховщиковъ 6,005 руб. 58 коп. и вознагражденій, выданныхъ Московскимъ земствомъ за счетъ союзныхъ земствъ, 2,604 р. 58 коп.; такимъ образомъ, операція по перестрахованію движимости дала прибыли Московскому земству 1,145 руб. 10 коп. — Въ общемъ же страхованіе это за 1904 г. дало убытокъ и долгъ этого капитала увеличился съ 905 руб. 45 коп. до 3,505 руб. 83 коп.

Затѣмъ ассигновано израсходовать изъ страхового капитала въ 1905 г. на мѣры предупрежденія и пресѣченія пожаровъ въ селеніяхъ.

Пособія сельскимъ и другимъ обществамъ на покупку пожарныхъ трубъ и рукавовъ и на вырытіе прудовъ и колодезей . . . . .	21,000 руб.
На выдачу субсидій пожарнымъ добровольнымъ обществамъ и дружинамъ . . . . .	9,150 »
На ремонтъ пожарныхъ трубъ . . . . .	600 »
На выдачу пособій за переносъ построекъ . . . . .	3,500 »
На выдачу поощрительныхъ премій за устройство глино-соломенныхъ и черепичныхъ крышъ при помощи мѣстныхъ мастеровъ . . . . .	1,500 »
На расходы по составленію плановъ на селенія . . . . .	850 »
Городскимъ общественнымъ управленіямъ на содержаніе трубочистовъ . . . . .	3,500 »
Итого . . . . .	40,100 руб.

## Ураганъ и градобитіа.

16 іюня отчетнаго года въ предѣлахъ губерніи пронесся ураганъ, причинившій большія бѣдствія мѣстному населенію. Ураганомъ были захвачены уѣзды: Московскій, Подольскій, Серпуховской, Дмитровскій, Верейскій, Коломенскій и Бронницкій. Изъ нихъ наиболѣе пострадавшими оказались уѣзды: Московскій и Подольскій; наименѣе Верейскій, Коломенскій и Бронницкій; въ послѣднихъ убытки исчислялись только въ сотняхъ рублей. Число убитыхъ въ пострадавшихъ мѣстностяхъ простиралось до 20 человекъ; получившихъ увѣчья было болѣе ста, изъ которыхъ нѣкоторые были ранены тяжело. Общая сумма убытка трудно поддается учету. Убытки только крестьянскаго населенія, учтенные агентами земскаго страхованія въ минимальной суммѣ, достигали болѣе чѣмъ полумилліона рублей; убытки частныхъ владѣльцевъ, у нѣкоторыхъ изъ коихъ погибли цѣлыя усадьбы, дачи, лѣса, несомнѣнно превысили эту сумму. Для оказанія помощи пострадавшему населенію ЕГО ИМПЕРАТОРСКИМЪ ВЕЛИЧЕСТВОМЪ ГОСУДАРЕМЪ ИМПЕРАТОРОМЪ было пожертвовано сто тысячъ рублей, кромѣ того пришли на помощь городскія и земскія учрежденія, а также частныя лица. Московская Уѣздная Земская Управа приняла немедленно энергичныя мѣры по оказанію медицинской помощи раненымъ и ушибленнымъ жителямъ, снабдила бесплатно хлѣбомъ наиболѣе пострадавшія селенія. По выясненіи чрезъ Земскихъ Начальниковъ степени продовольственной нужды, приговоры сельскихъ обществъ о выдачѣ продовольственной ссуды были немедленно утверждены и ссуды выданы; созваннымъ же экстреннымъ Губернскимъ Земскимъ собраніемъ причиненные ураганомъ убытки были приравнены къ убыткамъ пожарнымъ и выдано вознагражденіе за разрушенныя постройки. Высочайше пожалованный капиталъ былъ распределенъ Его Императорскимъ Высочествомъ Московскимъ Генералъ-Губернаторомъ на основаніи данныхъ, представленныхъ образованнымъ особымъ Комитетомъ слѣдующимъ образомъ: селеніямъ Московскаго уѣзда 78.920 рублей, Подольскаго—7.550 руб., отдѣльнымъ пострадавшимъ лицамъ 10.980 руб., семьямъ убитыхъ и получившихъ увѣчья—1.350 руб. и пострадавшимъ гор. Москвы (Лефортовская часть) 1.200 руб. Общая сумма частныхъ пожертвованій выразилась въ 26.888 руб. 3 к., изъ коихъ израсходовано 19.689 р., при чемъ изъ этой суммы болѣе 10.000 руб. было выдано тѣмъ садовладѣльцамъ Московскаго и Подольскаго уѣздовъ, для которыхъ сады составляли источникъ существованія; остальные деньги распределены главнымъ образомъ, между отдѣльными пострадавшими лицами, а также выдавались и цѣлымъ селеніямъ. Кромѣ того была оказана денежная помощь жителямъ гор. Москвы пострадавшимъ отъ урагана также и со стороны Московскаго Городскаго Общественнаго Управленія, которымъ таковая выдавалась при посредствѣ городскихъ попечительствъ о бѣдныхъ, при чемъ было роздано 4,505 руб. 89 коп. Независимо этого изъ вспомогательнаго ссуднаго капитала 1834 года были выданы 62 лицамъ безпроцентныя ссуды на срокъ

отъ 1 до 5 лѣтъ, размѣръ которыхъ колебался въ предѣлахъ 65—2.000 руб., всего же выдано изъ этого капитала 28.225 рублей.

Выпавшимъ того же 16 іюля градомъ въ уѣздахъ: Верейскомъ, Дмитровскомъ, Московскомъ и Звенигородскомъ выбито было озимаго и яроваго хлѣба и огородныхъ овощей на 24.506 руб.; затѣмъ въ разное время въ уѣздахъ: Богородскомъ, Коломенскомъ и Подольскомъ было повреждено градомъ озимыхъ на 5.204 руб. 60 коп. и яровыхъ на 2.200 руб., а всего на сумму 31.910 руб. 60 коп. Въ уѣздахъ Бронницкомъ, Волоколамскомъ, Клинскомъ, Можайскомъ, Рузскомъ и Серпуховскомъ случаевъ поврежденія градомъ посѣвовъ не было. Наиболѣе пострадавшими оказались уѣзды: Московскій, по которому сумма убытковъ исчисляется въ 15.581 руб., затѣмъ, по количеству убытковъ, слѣдуютъ уѣзды: Верейскій—4.622 руб., Подольскій—4.254 руб. 60 коп., Звенигородскій—3.535 руб., Коломенскій—2.200 руб., Богородскій 950 руб. и Дмитровскій—768 рублей.

#### IV. Народное здравіе и общественное призрѣніе.

##### а) В р а ч и.

Въ отчетномъ 1904 году въ гор. Москвѣ всѣхъ врачей гражданскаго вѣдомства было 1204, изъ нихъ служащихъ 685 и вольнопрактикующихъ 519, женщинъ врачей было 23, фельдшеровъ и фельдшерицъ 535 и повивальныхъ бабокъ 401.

##### б) А п т е к и.

Казенныхъ и вольныхъ аптекъ въ Москвѣ было 53. Изъ нихъ 4 аптеки имѣли отдѣленія, причемъ отдѣленіе при Долгоруковской аптекѣ функционировало круглый годъ, другія же отдѣленія были открываемы только на лѣтнее время. Въ 1901 году разрѣшены къ открытію еще четыре аптеки, но эти послѣднія дѣйствій своихъ еще не начинали.

Рецептовъ во всѣ вольныя въ Москвѣ аптеки и ихъ отдѣленія въ отчетномъ году поступило 2.045,571, изъ коихъ платныхъ 2.006,724 и бесплатныхъ 38,847; по платнымъ рецептамъ выручено 1.085,650 р. 07 коп. и на каждый рецептъ въ среднемъ 54,<sup>10</sup> коп.; по ручной продажѣ выручено въ теченіе отчетнаго года 649,537 руб. 31 коп. и такимъ образомъ, если присоединить выручку и отъ ручной продажи, то цѣнность cadaго рецепта опредѣлится въ 86,<sup>55</sup> коп. Общій денежный оборотъ по Московскимъ аптекамъ и ихъ отдѣленіямъ за отчетный годъ равняется 1.735,187 руб. 38 коп.

Сравнительно съ предшествовавшимъ годомъ сумма рецептовъ поступившихъ во всѣ вольныя аптеки за отчетный годъ уменьшилась на 6,355, денежный же оборотъ по рецептамъ увеличился на 2,531 руб. 71 коп., и по ручной продажѣ увеличился на 28,349 р. 82 коп., а въ общемъ увеличился на 30,881 руб. 53 коп.

## **в) Лѣчебныя заведенія и организованная врачев- ная помощь въ гор. Москвѣ за 1904 годъ.**

Врачебная помощь въ гор. Москвѣ правильно организованная въ отчетномъ 1904 году, распредѣлялась, главнымъ образомъ, между Правительственными и городскими общественными учрежденіями.

Сословныя и разныя благотворительныя общества и нѣкоторые врачи въ больницахъ, лѣчебницахъ, пріемныхъ покояхъ и амбулаторіяхъ, а также всѣ вообще вольнопрактикующіе врачи въ своихъ врачебныхъ кабинетахъ принимали также значительное участіе въ оказаніи медицинской помощи населенію. Говоря объ участіи отдѣльныхъ лицъ въ дѣлѣ оказанія медицинской помощи населенію нельзя не упомянуть что владѣльцы фабрикъ, заводовъ и другихъ промышленныхъ заведеній, сознавая все болѣе и болѣе необходимость врачебной помощи усиливали при своихъ заведеніяхъ собственный врачебный надзоръ.

Организація врачебной помощи, состоявшей въ вѣдѣніи Правительства, раздѣлялась между лѣчебными заведеніями военнаго и гражданскаго вѣдомствъ.

А къ Правительственнымъ лѣчебнымъ заведеніямъ военнаго вѣдомства относятся: Военный Госпиталь и лазареты при I, II и III кадетскихъ корпусахъ и 3-мъ Александровскомъ военномъ училищѣ.

Бъ къ правительственнымъ лѣчебнымъ заведеніямъ гражданскаго вѣдомства относятся:

1) Лѣчебныя заведенія вѣдомства Министерства Внутреннихъ Дѣлъ: больница имени ГОСУДАРЯ ИМПЕРАТОРА АЛЕКСАНДРА III, Московская глазная, Страннопріимнаго дома графа Шереметева, дѣтская Св. Ольги, три тюремныхъ больницы, Евангелическая больница, Еврейская имени Поляковыхъ, Троицкая для неизлѣчимо больныхъ женщинъ, лѣчебныя заведенія при Иверской Общинѣ сестеръ милосердія, пріемные покои при полицейскихъ частяхъ, лазареты и больницы при разныхъ учрежденіяхъ и учебныхъ заведеніяхъ, состоящихъ въ вѣдѣніи сего Министерства.

2) Министерства Народнаго Просвѣщенія: ИМПЕРАТОРСКАЯ Екатерининская больница, Факультетскія Клиники ИМПЕРАТОРСКАГО Московскаго Университета больницы, пріемные покои и амбулаторіи при учебныхъ заведеніяхъ сего Министерства.

3) Вѣдомства учреждений ИМПЕРАТРИЦЫ МАРИИ: Маріинская, Голицынская, ИМПЕРАТОРА ПАВЛА I, Софійская дѣтская больница, при ИМПЕРАТОРСКОМЪ Вдовьемъ Домѣ, больницы, лѣчебницы и пріемные покои при пріютахъ, учебныхъ заведеніяхъ и другихъ учрежденіяхъ состоящихъ въ вѣдѣніи сего Министерства.

4) Духовнаго вѣдомства Православнаго Исповѣданія: при Московской Духовной Семинаріи, при Заиконоспасскомъ и Дон-

скомъ духовныхъ училищахъ и при нѣкоторыхъ монастыряхъ мужскихъ и женскихъ.

В) Лѣчебныя заведенія Городскаго Общественнаго Управленія: больница для чернорабочаго класса людей, съ 4-мя отдѣленіями: Старо-Екатерининскимъ Яузскимъ, Мясницкимъ и Басманнымъ, 1-я Городская, имени Князя А. А. Щербатова, имени Бр. Бахрушиныхъ, Преображенская для душевно больныхъ, Алексѣевская для душевно больныхъ на Канатчиковой дачѣ, лазареты при богадѣленныхъ домахъ, Городскія амбулаторіи и родильныя пріюты.

Г) Лѣчебныя заведенія Купеческаго и Мѣщанскаго обществъ: Александровская больница Купеческаго общества, лазареты при училищахъ и богадѣленныхъ домахъ означенныхъ обществъ. Кромѣ того въ Москвѣ есть больницы, которыя состоятъ въ разныхъ вѣдомствахъ и лѣчебницы, содержащіяся на капиталы отдѣльныхъ обществъ и учредителей. Степень участія cadaго изъ этихъ органовъ и характеръ оказываемой ими помощи видны изъ ниже слѣдующей таблицы:

№ №	Принадлежность лѣчебнаго заведенія.	Число больницъ.		Число лѣчебницъ.		Число приемныхъ покоевъ.	Число амбулаторій.	Число постоянныхъ кроватей.	Число стационарныхъ больныхъ.	Число амбулаторныхъ больныхъ.	Всего больныхъ.
		бол.	лѣч.	бол.	лѣч.						
1	Военнаго вѣдомства. . . . .	5	—	—	—	—	—	1790	17099	5318	22417
2	Министерства Внутреннихъ Дѣлъ . .	38	12	11	16	—	—	7140	68468	690184	758652
3	Вѣдомства учрежденій ИМПЕРАТРИЦЫ МАРИИ. . . . .	14	2	—	2	—	—	1054	26754	55900	82654
4	Министерства Народнаго Просвѣщенія.	15	5	1	7	—	—	907	4834	49878	54712
5	Духовнаго Вѣдомства. . . . .	5	2	—	2	—	—	112	1347	10047	11394
6	Желѣзно-дорожныя. . . . .	1	—	3	3	—	—	30	399	9590	9989
7	Разныхъ отдѣльныхъ вѣдомствъ . .	3	2	1	3	—	—	109	730	14792	15522
8	Больницы и лѣчебницы для душевно-больныхъ. . . . .	9	1	—	—	—	—	1184	2371	—	2371
9	При фабрикахъ и заводахъ . . . .	6	18	188	—	—	—	664	5424	135386	140810
10	Частныя лѣчебницы состоящія въ вѣдѣніи Министерства Внутреннихъ Дѣлъ.	7	32	11	13	—	—	407	2169	153704	155873
11	Кромѣ того по свѣдѣніямъ доставленнымъ во Врачебное Управленіе видно, что больныхъ въ частной практикѣ врачей было. . . . .	—	—	—	—	—	—	—	—	26229	26229
Итого . . .		103	74	215	46	—	—	13397	129595	1151028	1280623

По сравненію съ 1903 годомъ общее число кроватей во всѣхъ лѣчебныхъ заведеніяхъ увеличилось на 115, число стационарныхъ больныхъ увеличилось на 19,857, а число амбулаторныхъ больныхъ уменьшилось на 139,022.



**Родовспомогательныя заведенія и акушерская помощь въ гор.  
Москвѣ за 1904 годъ.**

Въ отчетномъ 1904 году въ Москвѣ кромѣ Московскаго Родовспомогательнаго заведенія и акушерской клиники Императорскаго Московскаго Университета, функционировали: родильное отдѣленіе при Старо-Екатерининской больницѣ, имени Бр. Бахрушиныхъ, при Мясницкой больницѣ, при Голицынской больницѣ и при Тюремной больницѣ, частное родовспомогательное заведеніе акушера Василевскаго, 12 родильныхъ приютовъ, устроенныхъ Московскимъ Городскимъ Общественнымъ Управленіемъ и родильные приюты частныхъ лицъ. — Дѣятельность родовспомогательныхъ заведеній видна изъ нижеслѣдующей таблицы:

№№	Наименованіе заведеній.	Число постоянныхъ кроватей.	Сколько было родовъ въ заведеніяхъ.	Сколько родильницъ умерло.	Сколько было операцій.	Сколько родилось младенцевъ живыхъ
1	Московское родовспомогательное заведеніе. . . . .	60	6497	39	537	5832
2	Акушерская клиника ИМПЕРАТОРСКАГО Московскаго Университета. . . . .	40	830	11	197	712
3	12 городскихъ бесплатныхъ родильныхъ приютовъ.	210	7715	1	125	8543
4	Родильное отдѣленіе при Старо-Екатерининской больницѣ. . . . .	26	2855	31	305	2315
5	Родильное отдѣленіе при больницѣ имени бр. Бахрушиныхъ . . . . .	32	2494	13	274	2265
6	Родильный приютъ при Голицынской больницѣ . . . . .	27	2576	8	309	1211
7	Родильный приютъ при Мясницкой больницѣ . . . . .	4	78	—	2	65
8	Родильный приютъ при тюремныхъ больницахъ. . . . .	6	20	2	3	16
9	Частное родовспомогательное заведеніе акушера Василевскаго. . . . .	10	248	1	86	201
10	Родильные приюты частныхъ лицъ (врачей, повивальныхъ бабокъ и др.) 24 . . . . .	69	827	2	64	788
11	Кромѣ того по свѣдѣніямъ доставленнымъ во Врачебное Управленіе старшимъ врачомъ полиціи значится, что полицейскими повивальными бабками проведено родовъ . . . . .	—	363	—	18	327
	Итого . . . . .	484	24503	108	1920	22275
	Въ 1903 году было . . . . .	418	24565	126	1977	22889

## Станція Пастера для укушенныхъ бѣшенными животными.

Станція Пастера въ Москвѣ составляетъ особое отдѣленіе въ больницѣ Августѣйшаго Имени ГОСУДАРЯ ИМПЕРАТОРА АЛЕКСАНДРА III.—Въ теченіе 1904 года пользовались прививками 2,479 человекъ, которые распредѣлялись по возрасту слѣдующимъ образомъ:

До 5 лѣтъ . . . . .	201	человекъ.
Отъ 5 до 10 лѣтъ. . . . .	468	»
» 10 » 15 » . . . . .	406	»
» 15 » 25 » . . . . .	516	»
» 25 » 35 » . . . . .	324	»
» 35 » 45 » . . . . .	251	»
» 45 » 55 » . . . . .	175	»
» 55 » 65 » . . . . .	93	»
выше 65 » — » . . . . .	45	»

2,479 »

По роду укусившихъ животныхъ пользовавшіеся прививками распредѣлялись такъ: собакой 2,207 человекъ, кошкой 193, волкомъ 19, лошадыю 38, коровою 12, свиньей 9 и кромѣ того 1 человекомъ, а всего 2,479. Кромѣ того умерло отъ бѣшенства во время леченія и до истеченія 2-хъ недѣльнаго срока со дня окончанія прививокъ 9 человекъ. Изъ обращающихся за совѣтомъ на станцію Пастера въ 1904 году 331 человекъ было отказано въ леченіи или вслѣдствіе укушенія здоровыми животными, или вслѣдствіе отсутствія какихъ либо пораненій, или вслѣдствіе совершенной цѣлости одежды на мѣстахъ укуса. 295 человекъ подвергались предохранительнымъ прививкамъ, не будучи укушены бѣшенными животными, но подвергавшіеся опасности зараженія при уходѣ за ними или при паталого-анатомическихъ вскрытіяхъ подозрительныхъ животныхъ.—53 человека не окончили назначеннаго леченія частью потому, что укусившее животное оказалось по изслѣдованію здоровымъ, частью по неизвѣстнымъ станціи причина

### г) Эпидеміи въ гор. Москвѣ за 1904 годъ.

Въ отчетномъ 1904 году Московскимъ Городскимъ Общественнымъ Управленіемъ было поручено санитарнымъ врачамъ принятіе мѣръ по улучшенію санитарныхъ условій жилищной обстановки торгово-промышленныхъ и частныхъ владѣній, гдѣ возникали различныя заболѣванія. Общее число заразныхъ болѣзней въ отчетномъ году по даннымъ карточной регистраціи было 30,073, въ каковое вошли 2,468, не относящіеся къ кореннымъ жителямъ гор. Москвы. Регистрація о заразныхъ больныхъ по примѣру прошлыхъ лѣтъ, велась и въ отчетномъ году. Регистраціонныя карточки, по-

лучаемыя отъ всѣхъ лѣчебницъ и вольнопрактикующихъ врачей, Врачебное Управленіе тотчасъ же по полученіи, отсылало городскимъ санитарнымъ врачамъ, которые совмѣстно съ городскими дезинфекціонными отрядами принимали всѣ необходимыя въ каждомъ случаѣ предупредительныя мѣры.

#### **д) Врачебно-полицейскія мѣры противъ распространенія венерическихъ болѣзней въ городѣ Москвѣ за 1904 годъ.**

Въ отчетномъ 1904 году распространенію венерическихъ болѣзней въ Москвѣ способствовало какъ и въ предъидущемъ году, тайная проституція, скрывавшаяся подъ видомъ разныхъ профессій: прислуги, модистокъ, портнихъ и проч. Другой источникъ распространенія венерическихъ болѣзней составлялъ, какъ и всегда рабочій классъ людей на фабрикахъ и заводахъ, преимущественно же тамъ, гдѣ производилась совмѣстная работа мужчинъ и женщинъ. Распространенію венерическихъ болѣзней содѣйствовало невѣжественное отношеніе къ этимъ болѣзнямъ и невоздержанный образъ жизни низшихъ классовъ населенія. Осмотры рабочихъ по отношенію къ венерическимъ болѣзнямъ производили на фабрикахъ и заводахъ по нѣскольку разъ въ годъ полицейскіе врачи. Они же въ теченіе года осматривали всѣхъ арестуемыхъ при полицейскихъ домахъ, всѣхъ холостыхъ пожарныхъ и полицейскихъ служителей. Всѣхъ оказавшихся при осмотрѣ больными венерическими болѣзнями немедленно отправляли на излѣченіе въ городскія больницы, за неимѣніемъ же мѣстъ въ больницахъ, больные оставались временно въ пріемныхъ покояхъ полицейскихъ домовъ, или же лѣченіе производилось амбулаторно.

Въ отчетномъ году было осмотрѣно рабочихъ мужчинъ въ Москвѣ 61,390, а всѣхъ осмотровъ было произведено въ теченіе года 180,462. Въ 1904 году подвергнуто осмотру мужчинъ арестованныхъ при полицейскихъ домахъ 65,199 (въ 1903 г. 66,005), а всѣхъ такихъ осмотровъ произведено 167,075. (въ 1903 г. 162,882). Подвергнуто осмотру пожарныхъ и полицейскихъ служителей 2,464 (въ 1903 г. 2,380), а всѣхъ такихъ осмотровъ произведено 18,690 (въ 1903 году 19,354). Всего подвергнуто осмотру 129,053 (въ 1903 г. 127,776), а всѣхъ такихъ осмотровъ произведено 366,227 (въ 1903 г. 377,938).—Между осмотрѣнными мужчинами оказалось зараженными сифилисомъ 67 (въ 1903 г. 73), а другими венерическими болѣзнями 271, (въ 1903 г. 379.)

Дѣятельность Центрального санитарнаго бюро при Мясницкой больницѣ за отчетный годъ выразилась слѣдующимъ образомъ: подлежало санитарному надзору домовъ терпимости 73 (въ 1903 г. 68). Женщинъ въ домахъ терпимости состояло 1,021, (въ 1903 г. 1,051, одиночекъ подъ надзоромъ состояло 643, (въ 1903 г. 729), задержано женщинъ по подозрѣнію въ тайной проституціи 843, (въ 1903 году 1,128). При осмотрѣ найдено, проститутокъ домовъ

терпимости, больныхъ сифилисомъ 229, (въ 1903 г. 246), а венерическими болѣзнями 306, (въ 1903 г. 272), изъ одиночекъ найдено больными: сифилисомъ 73, мягкимъ шанкромъ 8 и перелоемъ 59. Изъ задержанныхъ по подозрѣнію больныхъ: сифилисомъ 122, мягкимъ шанкромъ 29 и перелоемъ 58.

По свѣдѣніямъ доставленнымъ въ Врачебное Управленіе за отчетный 1904 годъ о больныхъ сифилисомъ и венерическими болѣзнями видно, что гражданскихъ больныхъ сифилисомъ въ Москвѣ было 20,499, съ венерическими болѣзнями 23,426. Изъ этого числа лѣчилось отъ сифилиса въ больницахъ и лѣчебницахъ на кроватяхъ 3,802, а приходящихъ за совѣтомъ было 16,697. Отъ болѣзней же мѣстныхъ половыхъ органовъ (мужскихъ и женскихъ) лѣчилось на кроватяхъ 5,050, а приходящихъ было 47,977. По сравненію съ 1903 годомъ въ отчетномъ 1904 году число лицъ принадлежащихъ къ гражданскому сословію, обращающихся за медицинскою помощью отъ сифилиса уменьшилось на 7,568, а число страдавшихъ венерическими болѣзнями увеличилось на 6,315. Число пользовавшихся на кроватяхъ отъ болѣзней мѣстныхъ половыхъ органовъ въ отчетномъ году уменьшилось на 242, а приходящихъ увеличилось на 3,289. Кромѣ того изъ военнаго сословія больныхъ сифилисомъ и венерическими болѣзнями въ 1904 году было 2,736.

#### **е) Оспопрививаніе въ гор. Москвѣ за 1904 г.**

Въ отчетномъ 1904 году въ гор. Москвѣ функционировали 3 телятника: 1) при ИМПЕРАТОРСКОМЪ Московскомъ Воспитательномъ Домѣ, 2) при городскихъ бойняхъ устроенный Московскою Городскою Управою въ 1894 году за Покровской заставой и 3) Московскаго Губернскаго Земства исключительно для губерніи.

А) Въ оспопрививательномъ отдѣленіи Воспитательнаго Дома телятъ было 84, снято детрита 1,401 баночка. Дѣтямъ грудныхъ отдѣленій Дома привита оспа 10,863, приносимымъ изъ города 5,934. Число ревакцинацій 8,402.

Б) Телятникъ при городскихъ бойняхъ. Въ отчетномъ году телятникъ находился подъ завѣдываніемъ старшаго ветеринара городскихъ боенъ. Детритъ получался изъ оспеннаго телятника при городскихъ бойняхъ. Детрита снято въ отчетномъ году 6,966 баночекъ. На содержаніе телятника израсходовано 1,093 р. 29 к.

#### **ж) Расходы на медицинскую часть въ гор. Москвѣ за 1904 годъ.**

Общая сумма расходовъ въ гор. Москвѣ на медицинскую часть въ теченіе 1904 года равнялась 3.384,685 руб. 04 коп. и была менѣ расхода 1903 года на 499,188 руб. 06 коп. Расходы же произведенные Городскимъ Общественнымъ Управленіемъ на санитарную часть равнялись 186,101 руб. 61 к. и распредѣлялись такимъ образомъ: на содержаніе санитарнаго бюро 15,401 руб. 04 коп. и на борьбу съ эпидеміями и эпизоотіями 17,070 руб. 56 коп.

## Санитарный отдѣлъ.

### з) Организація санитарнаго надзора въ гор. Москвѣ за 1904 г.

Санитарное состояніе гор. Москвы въ отчетномъ 1904 году значительно улучшилось благодаря строгому и усиленному надзору, какъ административному, такъ и общественному.

а) Административный надзоръ лежалъ, какъ и въ прежнее время, исключительно на обязанности полицейскихъ врачей, дѣйствовавшихъ совмѣстно съ чинами полиціи на основаніи существующихъ узаконеній и распоряженій Правительства. Администрація строго и непрестанно слѣдила за чистотою улицъ, площадей, базаровъ, дворовъ, бань, боенъ и проч. и, благодаря энергичной дѣятельности ея, замѣчается значительное улучшение улицъ и дворовъ гор. Москвы, а также промышленныхъ заведеній, фабрикъ и заводовъ въ санитарномъ отношеніи.

б) Общественный санитарный надзоръ, помимо мѣропріятій общаго характера по санитарному улучшенію города, устройства водопровода, канализаціи, содержанія бульваровъ и т. п. санитарныхъ улучшеній состоялъ еще и въ заботахъ по оздоровленію частныхъ владѣльческихъ дворовъ, квартиръ въ которыхъ наблюдались заразныя заболѣванія, а также и осмотра совмѣстно съ полицейскими врачами и торгово-промышленныхъ заведеній; надзоръ за содержаніемъ въ чистотѣ базаровъ и базарныхъ лавокъ, лежалъ также на обязанности городского санитарнаго надзора и находился въ вѣдѣніи базарныхъ смотрителей врачей. Улицы, площади и дворы въ гор. Москвѣ большею частію замощены булыжнымъ камнемъ, а нѣкоторыя центральныя улицы имѣютъ и асфальтовыя мостовыя, часть улицъ ведущихъ къ окраинамъ шоссирована. Тротуары въ центральныхъ частяхъ города большею частію асфальтовые. Въ отчетномъ 1904 году булыжныя мостовыя составляли площадь въ 1.665,752 кв. сажени, площадь шоссе достигала 79,015 кв. сажени, а мостовыя прочихъ типовъ, (асфальтовыя, деревянныя, шашечныя), около 2.154.844 кв. сажени. Новыхъ замощеній въ отчетномъ году не производилось. Новыхъ бульваровъ, скверовъ и набережныхъ не устраивалось. Для поддержанія чистоты улицъ площадей и скверовъ содержался особый штатъ служащихъ. На очистку улицъ и площадей съ содержаніемъ персонала израсходовано 206,961 р. 91 к., на содержаніе бульваровъ и питомниковъ израсходовано 80,551 р. 10 к. — Всѣхъ владѣній въ городѣ, по даннымъ переписи 1902 года 16,596, при большей части ихъ устроены ретирады съ выгребными ямами, устройство каковыхъ регламентируется обязательными постановленіями; при владѣніяхъ съ наливными клозетами имѣются особые пріемники, подлежащіе такимъ же правиламъ, какъ и выгребныя ямы. Вновь присоединилось къ городской канализаціонной сѣти 323 частныхъ и 5 городскихъ владѣній, такъ что на 1-е января 1905 года имѣются канализированныхъ всего 3,622 частныхъ

владѣніе и 61 городское. Общественныхъ торговыхъ бань 51; устройство и содержаніе таковыхъ регламентируется изданными спеціально на сей предметъ обязательными постановленіями. **Водоснабженіе.** Въ отчетномъ году обоими водопроводами подано было въ городъ 17.426 554,739 ведеръ воды, что въ среднемъ составитъ 3.897,691 ведро въ сутки. На 1-е января 1904 г. было 4.191 домовое отвѣтвленіе, въ отчетномъ вновь устроено 381. Количество кладбищъ осталось безъ измѣненія 8 православныхъ, 1 еврейское, 1 армяно-григоріанское, 1 иновѣрческое и 7 кладбищъ при монастыряхъ.

Въ отчетномъ 1904 году санитарный надзоръ въ городѣ былъ возложенъ на 19 санитарныхъ врачей и 10 базарныхъ смотрителей—врачей. Надзоръ за пищевыми продуктами и напитками возложенъ на чиновъ торговой полиціи и главнымъ образомъ на 10 базарныхъ Смотрителей—врачей; осмотры заведеній съ продажей съѣстныхъ припасовъ и напитковъ производились періодически, опредѣленныхъ сроковъ для сего не существуетъ. Болѣе тщательному и усиленному надзору подвергались мясные и молочные продукты рыба и всякаго рода постный товаръ предъ наступленіемъ праздниковъ Рождества Христова и Святой Пасхи, а также въ теченіи первой недѣли Великаго поста, равнымъ образомъ обращалось особое вниманіе на ягоды и фрукты на Болотной и другихъ рыночныхъ площадяхъ. При участіи базарныхъ Смотрителей—врачей уничтожено въ теченіе 1904 года недоброкачественныхъ продуктовъ а) **Зелени и овощей:** цвѣтной капусты 10 кочновъ рѣдись 40 штукъ, огурцовъ  $1\frac{1}{2}$  мѣры и капусты 9 кочновъ., моркови 30 шт. томатовъ 1 рѣшет. и 10 шт., грибовъ соленыхъ и сухихъ  $\frac{1}{2}$  бочки 1 пудъ и  $21\frac{1}{2}$  ф., кислой капусты 5 вед. 3 пуд. и 38 ф. и соленыхъ огурцовъ  $1\frac{1}{2}$  кадки,  $1\frac{1}{2}$  ведра и 80 штукъ. б) **Молочныхъ продуктовъ:** масла русскаго 1 п.  $25\frac{1}{2}$  ф., сливочнаго  $2\frac{1}{2}$  ф., сметаны 2 п.  $26\frac{1}{2}$  ф., сыру 2 п. 26 ф., творогу 5 п.  $16\frac{1}{2}$  ф. молока  $3\frac{1}{2}$  ведра и 18 бутылокъ, гамбургскаго сыру 100 п. сливокъ 2 бутылки и кавказскаго сыру  $4\frac{1}{2}$  ф. в) **Мясныхъ продуктовъ:** солонины 27 п. 11 ф., говяжьяго студня  $32\frac{3}{4}$  ф., вѣнскихъ сосисекъ  $7\frac{1}{2}$  ф., разной колбасы 4 п.  $15\frac{1}{2}$  ф., мяса 6 п.  $9\frac{3}{4}$  ф., почекъ 3 п. 33 шт., мозговъ 18 шт., мясныхъ обрѣзковъ 2 п. 37 ф., разной дичи 16 шт., телятины 14 ф., телячьихъ языковъ 5 шт., куръ 14 шт., поросятъ 27 шт.,  $\frac{1}{2}$  жареной курицы, ветчины 38 ф., рубцовъ 12 ф., цыплятъ 4 шт. и бычьихъ сердець 2 шт. г) **Рыбныхъ:** балыка  $18\frac{1}{2}$  ф., бѣлуги 1 п.  $9\frac{1}{2}$  ф., головизны 39 ф., осетрины 22 ф., семги  $16\frac{1}{2}$  ф., севрюги  $14\frac{1}{2}$  ф., снятковъ 20 ф., икры 11 ф., килекъ 10 коробокъ, разной соленой рыбы 4 п. 31 ф., воблы 80 шт., разной свѣжей рыбы 1 п.  $18\frac{1}{2}$  ф. и 109 шт., сомовины 7 ф., наваги  $13\frac{1}{4}$  ф., сельдей 91 шт., корюшки 15 шт., шпротъ 1 коробка, капчушекъ 15 коробокъ и консервовъ изъ осетрины 8 коробокъ. д) **Яиць:** 40 шт., е) **Фруктовъ и ягодъ:** грушъ и яблоковъ 32 рѣшета и 352 шт., чернослива 14 ф., апельсиновъ 2 рѣшета и 86 шт., лимоновъ 85 шт., мандаринъ 5 шт., клубники 4 ф., сливъ 5 рѣшетъ и 35 шт., дынь 2 шт., арбузовъ 2 шт., абрикосовъ 1 рѣшето, китайскихъ яблокъ 10 ф., грушъ  $5\frac{1}{2}$  рѣшетъ и 53 штуки, помидоръ 1 рѣшето и 40 шт.,

и винограду 2 п. 10 фунтовъ, ж) Кондитерскихъ товаровъ: сливочной помадки 5 ф., баранокъ 6 ф. и черного хлѣба 1 п. 1½ ф. з) Напитковъ: хлѣбнаго квасу 10 бутылокъ.

Административно-санитарный надзоръ, какъ было выше сказано, лежалъ на обязанности полицейскихъ врачей, которыми и были произведены въ отчетномъ году осмотры: съѣстныхъ припасовъ и напитковъ въ мѣстахъ храненія и продажи ихъ въ сыромъ видѣ (мясныя, рыбныя, овощныя мелочныя и др. лавки), а также въ мѣстахъ приготовленія пищи и отпуска ея потребителямъ (гостиницы, трактиры, харчевни, булочныя, съѣстныя и т. п. лавки). Число всѣхъ заведеній 3,323 осмотровъ было произведено 10,624, сдѣлано записей въ санитарныя книжки 258 и составлено протоколовъ 394; 2) аптекарскіе магазины и москательныя лавки осматривались два раза въ годъ. Для такихъ осмотровъ составлялись каждый разъ комиссіи изъ участковаго врача чиновника полиціи, торговаго смотрителя и эксперта фармацевта. Въ теченіе 1904 года было осмотрѣно 152 аптекарскихъ магазина и 128 москательныхъ лавокъ, а всѣхъ осмотровъ было произведено; аптекарскимъ магазиномъ 247 и москательнымъ лавкамъ 211, причемъ было составлено 3 акта (2 въ аптекарскихъ магазинахъ и 1 въ москательной лавкѣ) о неправильной торговлѣ ядовитыми и сильнодѣйствующими веществами; 3) заведеній искусственныхъ минеральныхъ водъ и шипучихъ напитковъ. Эти заведенія осматривались точно также два раза въ годъ и каждый разъ при томъ же составѣ комиссіи, какая составлялась при осмотрѣ аптекарскихъ магазиновъ и москательныхъ лавокъ. Всѣхъ заведеній было 29, осмотровъ было произведено 38 и составлено 4 протокола и 4) находящихся въ Москвѣ цыруленъ, парикмахерскихъ заведеній, бань, дворовъ и меблированныхъ комнатъ, число всѣхъ заведеній было 487, осмотровъ было произведено 1,674, сдѣлано записей въ санитарныя книжки 109 и составлено протоколовъ за отступленія отъ санитарно-гигіеническихъ правилъ 187.

### **и) Свѣдѣнія о городскомъ ночлежномъ домѣ.**

Въ отчетномъ году число ночлежниковъ достигало 395,390 мужчинъ, 82,957 женщинъ и 1,693 дѣтей, всего 480,040 человекъ. Санитарный надзоръ велъ мѣстный санитарный врачъ, по распоряженію котораго заболѣвшихъ изолировали въ больницы, а помещеніе дезинфецировали; кромѣ того, производилась неоднократная побѣлка стѣнъ въ корпусахъ.

### **к) Санитарное состояніе фабрикъ и заводовъ.**

Фабрики и заводы въ гор. Москвѣ въ 1904 году содержались удовлетворительно. Санитарный надзоръ находился подъ наблюденіемъ чиновъ врачебно-полицейскаго управленія; помещенія мастерскихъ достаточно свѣтлы, сухи и теплы, самыя фабричныя зданія отапливались, смотря по величинѣ фабрикъ, или паромъ, или рус-

скими, рѣже желѣзными печами, вентилировались помещенія или вытяжными трубами и оконными фортками, или же механическими вентиляторами, на нѣкоторыхъ фабрикахъ устроена паровая вентиляция. На большинствѣ фабрикъ и заводовъ рабочіе живутъ на вольныхъ квартирахъ, гдѣ ихъ помещенія осматриваются санитарными врачами только при появленіи заразныхъ болѣзней. Тамъ гдѣ рабочіе живутъ на фабрикахъ, въ ихъ жилищахъ кубическаго содержанія воздуха достаточно во всѣхъ помещеніяхъ такъ что на каждаго рабочаго приходится отъ 1 до 10 куб. саж. воздуха. Помещенія достаточно свѣтлы, сухи и теплы. Спальни, столовые и кухни провѣтриваются посредствомъ форточекъ и печныхъ вытяжекъ. Семейные рабочіе, если таковые есть, размѣщаются по отдѣльнымъ каморкамъ. Мастерскія, кухни, столовые и кладовыя мѣстами для отдыха не служатъ. Подъ жилия помещенія рабочихъ большею частію заняты верхніе этажи. Въ подвалахъ рабочіе не живутъ. Въ каморкахъ, гдѣ живутъ семейные рабочіе, содержаніе воздуха достаточно, въ нихъ помещаются отъ 2 до 5 лицъ. Въ общихъ спальняхъ приспособленіями для спанья рабочихъ служатъ нары или желѣзныя кровати. Полы въ жилыхъ помещеніяхъ или деревянные или асфальтовые. Рабочіе на фабрикахъ и заводахъ осматриваются 3 раза въ годъ, а на нѣкоторыхъ фабрикахъ также и при поступленіи рабочихъ и ежемѣсячно при выдачѣ заработной платы. Привитіе предохранительной оспы производится только на нѣкоторыхъ фабрикахъ. Вредные газы, паръ и пыль, выдѣляющіеся при производствѣ устраняются посредствомъ вентиляторовъ, форточекъ и открыванія дверей. Дворы содержатся удовлетворительно. Отхожія мѣста на фабрикахъ и заводахъ простаго устройства, находятся вблизи мастерскихъ, зловонія въ послѣднія не проникаютъ, достаточно свѣтлы, провѣтриваются и дезинфецируются; при наличности мужчинъ и женщинъ имѣются отдѣльныя для нихъ отхожія мѣста. Выгребныя и помойныя ямы большею частію имѣютъ стѣнки и дно кирпичныя, расположены вдали отъ жилыхъ помещеній и не имѣютъ между собою сообщеній, почву по всей вѣроятности не загрязняютъ, очищаются по мѣрѣ надобности. Нѣкоторыя фабрики примкнули къ городской канализаціи. Вода для питья употреблялась Мытищенская, хранилась она на фабрикахъ въ бочкахъ, въ бакахъ, закрытыхъ крышками, на нѣкоторыхъ фабрикахъ имѣлись фильтры. Промывка шкуры, тканей послѣ краски и другихъ издѣлій если таковую потребуеть производство, производится почти на всѣхъ фабрикахъ на мѣстѣ. Промывныя грязныя воды спускаются или въ рѣки или въ городскія трубы, но предварительно поступаютъ въ фильтры или отстойные каменные резервуары, изъ послѣднихъ переходятъ, по отстойкѣ во второй, а иногда и въ третій резервуаръ, густые же отбросы, по мѣрѣ накопленія, вывозятся въ городскія трубы. Для предупрежденія появленія заразныхъ болѣзней на фабрикахъ и заводахъ производится провѣтриваніе и дезинфекція помещеній, очистка выгребныхъ и помойныхъ ямъ, періодическіе осмотры рабочихъ и пр. О заболѣваніяхъ заразными болѣзнями посылаются фабричными врачами санитарныя карточки во Врачеб-



ное Управленіе, полиція же не увѣдомляется. О профессиональныхъ болѣзняхъ въ вѣдомостяхъ фабричныхъ врачей свѣдѣній не имѣется. По сообщеніямъ же изъ больницъ и Врачебнаго Управленія Старшимъ врачомъ Московской Полиціи было назначено, медико-полицейскихъ разслѣдованій по поводу заболѣванія на фабрикахъ, заводахъ и ремесленныхъ заведеніяхъ свинцовымъ отравленіемъ 4 случая и сибирскою язвою 11 случаевъ.

### **Судебно-медицинскій отдѣлъ.**

Въ отчетномъ 1904 году врачами Московской городской полиціи, вслѣдствіе требованія судебныхъ и административныхъ властей, было произведено: 1) осмотровъ и вскрытій мертвыхъ тѣлъ 1119, изъ нихъ мужскаго пола 841 и женскаго 358; 2) освидѣтельствowanій живыхъ людей по разнымъ судебно-медицинскимъ вопросамъ 8.737, изъ нихъ мужчинъ 5.967 и женщинъ 2.770 и 3) осмотровъ предметовъ и вещей, а также и изслѣдованій 371. Изъ 1.119 судебно-медицинскихъ вскрытій мертвыхъ тѣлъ въ 273 случаяхъ смерть была признана насильственной и въ 846 случаяхъ отъ болѣзненныхъ причинъ, при чемъ въ 6 случаяхъ за гниlostію трупа причина смерти не была открыта. Въ общемъ случаевъ насильственной смерти было: самоубійствъ 68, смерто-убійствъ 27, дѣто-убійствъ 10, смерти дѣтей оставленныхъ безъ помощи 24, смерти неумышленной и случайной 142—и смерти отъ неизвѣстныхъ причинъ 2. Освидѣствование живыхъ людей производилось врачами съ слѣдующими медицинскими цѣлями: а) мужеложства 2, растлѣнія и изнасилованія 3, ранъ 2.759, другого рода поврежденій 4.627, состоянія умственныхъ способностей 662 и состоянія здоровья по судебнымъ дѣламъ 681.

### **Организація врачебной помощи въ Московской губерніи.**

Въ отчетномъ 1904 году, какъ и въ предшествовавшіе годы, врачебная помощь оказывалась мѣстному сельскому населенію различными учрежденіями и вѣдомствами и такъ какъ каждое изъ нихъ преслѣдовало въ этомъ случаѣ свои цѣли, то, благодаря этому, организація врачебной помощи въ губерніи не имѣетъ однороднаго образа. Такъ земскія учрежденія въ цѣляхъ обезпеченія мѣстнаго сельскаго населенія такъ организовали у себя врачебную помощь. Каждый уѣздъ, въ отчетномъ году, былъ подраздѣленъ на извѣстное число врачебныхъ участковъ, число которыхъ, нужно замѣтить, находится въ прямой зависимости отъ матеріальныхъ средствъ уѣзда. Въ каждомъ такомъ участкѣ, при томъ или другомъ лѣчебномъ заведеніи т-е при лѣчебницѣ съ амбулаторіею, или при одной

только амбулаторіи, проживалъ врачъ и низшій медицинскій персоналъ. Для постройки лѣчебнаго заведенія выбиралось селеніе, находящееся, приблизительно, въ центрѣ участка. Величина участковъ не одинакова, такъ есть участки радіусъ площади которыхъ равнялся 5—6 верстамъ, но есть и такіе, гдѣ радіусъ площади достигалъ до 25—30 верстъ. При каждой больницѣ кромѣ отдѣленія для общихъ больныхъ имѣются отдѣльныя зданія для острозаразныхъ больныхъ, а при нѣкоторыхъ и родильныя пріюты. Участковъ гдѣ были только амбулаторіи—19, при всѣхъ-же остальныхъ участкахъ имѣлись больницы. Всѣхъ участковъ въ отчетномъ году функционировало 111, но не всѣ они устроены и содержатся за счетъ земскихъ учрежденій. Такъ—12 участковъ устроены и содержатся за счетъ владѣльцевъ фабрикъ; образовались они вслѣдствіе того, что владѣльцы фабрикъ не только изъявили свое согласіе на бесплатное пользованіе жителей сосѣднихъ съ ними селеній, но и разрѣшили своимъ врачамъ принять на себя, по отношенію къ жителямъ причисленныхъ къ нимъ селеній, обязанности земскихъ врачей, почему эти участки носятъ названіе фабрично-земскихъ; кромѣ того 3 участка устроены и содержатся за счетъ частныхъ лицъ, которые также разрѣшили врачамъ, завѣдующимъ ихъ больницами, принять обязанности земскихъ врачей и эти участки носятъ названіе частно-земскихъ; остальные же 96 участковъ устроены и содержатся за счетъ земскихъ учрежденій. Изъ этихъ 96 участковъ, 82 устроены и содержатся за счетъ уѣздныхъ земствъ и 14 за счетъ губернскаго. Эти послѣдніе участки находятся на границахъ двухъ сосѣднихъ уѣздовъ и называются межъ-уѣздными, а при постройкѣ лѣчебницъ въ этихъ участкахъ выбираются по большей части селенія также центральныя въ участкѣ и притомъ отдаленныя отъ мѣста жительства врачей сосѣднихъ участковъ. Обязанности участковыхъ врачей вездѣ одинаковы. Такъ въ отчетномъ году онѣ состояли въ слѣдующемъ: 1) въ ежедневномъ приѣмѣ амбулаторныхъ больныхъ, который начинался въ 9 час. утра и продолжался до тѣхъ поръ, пока не были приняты всѣ больные, пришедшіе въ данный день. 2) Тамъ гдѣ въ участкахъ имѣются больницы, кромѣ ежедневнаго амбулаторнаго приѣма, врачи обязаны были производить ежедневный-же осмотръ и госпитальныхъ больныхъ; 3) въ наблюденіи за чистотою содержанія лѣчебнаго заведенія, за приготовленіемъ и отпускомъ лѣкарствъ; 4) въ поѣздкахъ къ трудно больнымъ и къ роженицамъ; 5) въ принятіи мѣръ противъ эпидеміи, если таковыя появлялись въ участкѣ; 6) въ надзорѣ за правильнымъ веденіемъ оспопрививанія; 7) въ осмотрѣ учениковъ земскихъ школъ и школьныхъ зданій; 8) въ исполненіи порученій мѣстныхъ земскихъ Управъ по вопросамъ врачебнымъ и санитарнымъ и 9) въ составленіи смѣты по участку на предстоящій годъ, въ выясненіи нуждъ участка, требующихъ неотложнаго устраненія ихъ и въ участіи въ засѣданіяхъ мѣстнаго уѣзднаго Санитарнаго Совѣта. Совѣты-же эти учреждены при каждой уѣздной земской управѣ. Состоятъ они изъ Предсѣдателя Совѣта, который избирается уѣзднымъ земскимъ собраніемъ; Предсѣдателя и всѣхъ членовъ уѣздной

земской Управы, представителя городского самоуправления, всѣхъ земскихъ участковыхъ врачей, санитарнаго участковаго врача и уѣзднаго врача; кромѣ того въ Совѣты эти могутъ быть приглашаемы и другія лица, могущія быть полезными при обсужденіи тѣхъ или иныхъ вопросовъ врачебно-санитарнаго характера. Цѣль этихъ Совѣтовъ съ одной стороны—объединить дѣятельность участковыхъ врачей, а съ другой — общими силами обсуждать всѣ вопросы, клонящіеся къ улучшенію постановки врачебно-санитарнаго дѣла въ уѣздѣ, въ силу чего всѣ доклады земской Управы по врачебно-санитарнымъ вопросамъ, прежде чѣмъ представить ихъ къ земскому собранію обсуждаются въ этихъ санитарныхъ Совѣтахъ. Для объединенія-же дѣятельности уѣздныхъ совѣтовъ при Губернской Земской Управѣ существуетъ Губернскій Санитарный Совѣтъ, въ составъ котораго входятъ: Предсѣдатель Совѣта, избираемый Губернскимъ Земскимъ Собраніемъ, два гласныхъ того же собранія; Предсѣдатель и члены Губернской Земской Управы; завѣдующій Санитарнымъ бюро и его помощникъ, участковые и Губернско-Санитарные врачи, избираемые Губернскимъ Съѣздомъ земскихъ врачей; Инспекторъ Врачебнаго Управленія и кромѣ того въ засѣданія Совѣта могутъ быть приглашаемы и другія лица, могущія быть полезными въ рѣшеніи вопросовъ, подлежащихъ обсужденію Губернскаго Санитарнаго Совѣта.

Для оказанія врачебной помощи психическимъ больнымъ Губернскимъ Земствомъ устроена и содержится психіатрическая больница. Кромѣ того для призрѣнія неизлѣчимыхъ душевно-больныхъ тѣмъ-же Губернскимъ Земствомъ отпускаются суммы на содержаніе такихъ больныхъ тѣмъ семьямъ, которыя изъявили желаніе принять больного.

На фабрикахъ и заводахъ организація врачебной помощи была такова. Всѣ крупныя фабрики, т. е. фабрики, имѣющія отъ 500 и болѣе рабочихъ (а такихъ фабрикъ въ отчетномъ году было 74) имѣли у себя врачей и низшій медицинскій персоналъ. При каждой такой фабрикѣ была устроена больница, смотря по количеству рабочихъ въ томъ разсчетѣ, чтобы на каждые сто рабочихъ была бы койка, при каждой больницѣ, кромѣ госпиталя для общихъ больныхъ, имѣлось отдѣленіе для остро-заразныхъ больныхъ, а если на фабрикѣ работали и женщины, то — и родильные пріюты. На обязанности врачей этихъ фабрикъ лежало: 1) ежедневный пріемъ амбулаторныхъ больныхъ и ежедневный же осмотръ госпитальныхъ больныхъ; 2) надзоръ за опрятнымъ содержаніемъ лѣчебнаго заведенія, аптеки, за приготовленіемъ и отпускомъ лѣкарствъ; 3) принятіе мѣръ противъ эпидемій, если таковыя появлялись на фабрикѣ; 4) наблюденіе за веденіемъ оспопрививанія; 5) осмотръ вновь поступающихъ на фабрику и уходящихъ съ нея и 6) санитарный надзоръ за мастерскими, жилыми помѣщеніями рабочихъ и вообще за санитарнымъ состояніемъ фабричнаго двора. На менѣе-же крупныхъ фабрикахъ т.-е. на фабрикахъ, гдѣ число рабочихъ не достигаетъ 500 человекъ; врачебная помощь была организована такъ. На каждой изъ такихъ фабрикъ былъ устроенъ пріемный покой съ

тѣмъ разсчетомъ, чтобы на каждые 100 человекъ рабочихъ была одна койка. При фабрикѣ постоянно долженъ жить фельдшеръ, врачъ-же, смотря по количеству рабочихъ, посѣщаль фабрику отъ одного до 3-хъ разъ въ недѣлю и притомъ въ опредѣленные дни. Эти пріемные покои служили лишь только для временнаго пребыванія тамъ больныхъ и если выяснялось, что больной по роду своей болѣзни требуетъ болѣе тщательнаго ухода и лѣченія, то такіе больные направлялись за условленную ранѣе плату или въ ближайшую земскую, или-же фабричную больницу. Врачи завѣдующіе такими фабриками обязаны были: 1) въ дни своихъ посѣщеній фабрику принимать приходящихъ больныхъ, а также и госпитальныхъ, если они находились въ пріемномъ покоѣ; 2) слѣдить за дѣятельностію фельдшеровъ; 3) принимать мѣры противъ эпидемій, если таковыя появлялись на фабрикѣ; 4) слѣдить за оснопиваніемъ и 5) слѣдить за санитарнымъ состояніемъ фабрики. Такихъ фабричныхъ пріемныхъ покоевъ въ отчетномъ году функционировало 31. Нужно замѣтить, что эти фабрики могли по вопросу обезпеченія своихъ рабочихъ врачебной помощью входить въ соглашеніе или съ земскими учрежденіями или съ сосѣдними фабриками и если были таковыя соглашенія, то всѣ обязанности по устройству врачебной помощи переходили или къ земскимъ учрежденіямъ или къ фабрикамъ, съ которыми былъ совершенъ договоръ.

Кромѣ земскихъ учрежденій и фабрику врачебная помощь населенію оказывалась еще и другими вѣдомствами, такъ напр. Вѣдомствомъ ИМПЕРАТРИЦЫ МАРИИ, Духовнымъ вѣдомствомъ, Вѣдомствомъ Министерства Путей Сообщенія и проч., но дѣятельность этихъ вѣдомствъ была направлена исключительно на удовлетвореніе нуждъ своихъ служащихъ. Съ этою цѣлью ими были устроены больницы, при которыхъ постоянно проживали врачи и низшій медицинскій персоналъ. Въ больницахъ былъ учрежденъ также ежедневный пріемъ приходящихъ больныхъ съ бесплатною выдачею лѣкарствъ, госпитальнымъ лѣченіемъ пользовались также бесплатнымъ, но только лица, имѣющія отношеніе къ этимъ вѣдомствамъ. Не отказывалось также въ амбулаторномъ лѣченіи и мѣстнымъ жителямъ.

Что касается дѣятельности городовъ въ этомъ направленіи, то она оставалась такою-же, какъ и въ предшествовавшіе годы; такъ только въ Коломнѣ и Павловскомъ Посадѣ имѣлись свои больницы, во всѣхъ-же остальныхъ городахъ не только не было больницъ, но не было даже и амбулаторій кромѣ гг Богородска и Дмитрова; правда что въ городахъ Бронницахъ, Подольскѣ и Серпуховѣ имѣются городовые врачи, но они главнымъ образомъ исполняютъ обязанности медико-полицейскія, а въ остальныхъ городахъ, а именно въ Вереѣ, Волоколамскѣ, Звенигородѣ, Клину, Можайскѣ и Рузѣ кансіей городовыхъ врачей остаются не занятыми въ теченіе уже многихъ лѣтъ.

**а) Врачи и низшій медицинскій персоналъ.**

Всѣхъ мужчинъ врачей въ отчетномъ году было 294 и кромѣ того женщинъ-врачей 52, а всего 346. По роду службы они распредѣлялись такъ:

Уѣздныхъ врачей . . . . .	15
Городовыхъ врачей . . . . .	6
Губернскихъ Санитарныхъ врачей . . . . .	15
Участковыхъ Земскихъ врачей . . . . .	136
Фабричныхъ врачей . . . . .	102
Заводскихъ врачей . . . . .	12
При учебныхъ заведеніяхъ . . . . .	4
Желѣзнодорожныхъ врачей . . . . .	27
Общественныхъ врачей . . . . .	2
Вѣдомства ИМПЕРАТРИЦЫ МАРИИ . . . . .	4
Вольнопрактикующихъ врачей . . . . .	23
<hr/>	
Низшаго медицинскаго персонала всего было . . . . .	664
Изъ нихъ: фельдшеровъ . . . . .	291
Фельдшерицъ-акушеровъ . . . . .	141
Акушеровъ . . . . .	223
По роду службы они распредѣлялись такъ:	
При уѣздныхъ врачахъ . . . . .	20
» городовыхъ врачахъ . . . . .	8
» Участковыхъ Земскихъ врачахъ . . . . .	249
» фабрикахъ . . . . .	254
» заводахъ . . . . .	31
» учебныхъ заведеніяхъ . . . . .	7
» желѣзнодорожныхъ врачахъ . . . . .	41
» общественныхъ врачахъ . . . . .	6
» больницахъ Вѣдомства ИМПЕРАТРИЦЫ МАРИИ . . . . .	3
Вольнопрактикующихъ . . . . .	36

**б) Лѣчебныя заведенія.**

Въ теченіе отчетнаго года въ Московской губерніи функционировало: 195 больницъ съ 393 кроватями; пріемныхъ покоевъ 41 съ 101 кроватью и 20 амбулаторій. Стаціонарныхъ больныхъ въ теченіе года было 63,523, проведено было ими дней 782,617, амбулаторныхъ-же больныхъ было 1.323,895 изъ нихъ 1.276,956 было принято врачами и 46,937 низшимъ медицинскимъ персоналомъ.

### в) Родильные пріюты.

Родильныхъ пріютовъ въ отчетномъ году функціонировало 128 съ 395 кроватями. Всѣ эти пріюты учреждены при больницахъ. Поступило роженицъ въ эти пріюты 14,538. Изъ нихъ выписалось не разрѣшившись 320 женщинъ, изъ остальныхъ 14,218 своевременно разрѣшилось 12,698, несвоевременно 641 и выкидышей было 879. Изъ 14,218 умерло 65, въ томъ числѣ 25 послѣ операцій. Живыхъ дѣтей родилось 13,918 и мертвыхъ 874. Всѣхъ операцій въ пріютахъ было сдѣлано 1,338.

### г) Лѣченіе и призрѣніе душевно-больныхъ.

Устроенная Губернскимъ Земствомъ въ своемъ имѣніи больница для душевно-больныхъ въ нынѣшнемъ году функціонировала 285 кроватями. Условія поступленія въ эту больницу оставались тѣ-же самыя, какъ и въ предшествовавшіе годы. При ней имѣется ферма. Всѣ хозяйственныя работы на этой фермѣ ведутся какъ и въ предыдущіе годы такими больными, которые хотя и выздоровѣли, но требуютъ всетаки наблюденія въ теченіе извѣстнаго періода времени, а также и такими, которые по роду своей болѣзни совершенно безопасны для себя и окружающихъ и могутъ исполнять различныя хозяйственныя работы.

Движеніе больныхъ за этотъ годъ было таково:

Оставалось больныхъ отъ предыдущаго года . . . . .	575
Вновь поступило . . . . .	462
Выписалось . . . . .	317
Умерло . . . . .	108
И осталось на 1905 годъ . . . . .	612
Число дней проведенныхъ всѣми больными равно . . . . .	218064

Но кромѣ пользованія психическихъ больныхъ въ больницѣ, Губернское Земство и въ отчетномъ году продолжало призрѣвать такого рода больныхъ, которые по свойству болѣзни совершенно безопасны и для себя и для окружающихъ. Такихъ больныхъ передавали или въ ихъ семьи, или-же въ семьи крестьянъ, изъявившихъ желаніе принять ихъ на свое попеченіе, уплачивая за это отъ 3—5 руб. въ мѣсяць за каждаго больного. Въ теченіе отчетнаго года на этотъ предметъ было израсходовано Губернскимъ Земствомъ 8,000 рублей.

### д) Призрѣніе неизлѣчимо больныхъ и хрониковъ.

Для призрѣнія такого рода больныхъ Губернскимъ Земствомъ при 6-ти губернскихъ участковыхъ лѣчебницахъ устроены пріюты и кромѣ того устроена еще спеціальная лѣчебница — пріютъ на 30 кроватей въ пріобрѣтенномъ имъ имѣніи въ Московскомъ уѣздѣ. Всѣхъ-же кроватей для такихъ больныхъ въ отчетномъ году было 82.

### е) Лѣченіе укушенныхъ бѣшеными животными.

Лѣченіе это производилось за счетъ Губернскаго Земства въ Москвѣ въ Александровской больницѣ при которой устроена Пастеровская станція. Кромѣ выдачи суточныхъ денегъ такимъ больнымъ Губернскимъ Земствомъ возвращались также и всѣ затраты, которыя были сдѣланы ими для пріѣзда въ Москву и обратнаго возвращенія на родину.

### ж) Э п и д е м і и.

Въ теченіе отчетнаго года хотя и наблюдались всѣ формы остро-заразныхъ болѣзней, которыя иногда принимали и характеръ эпидемическаго распространенія, но не достигали такихъ размѣровъ, чтобы нужно было принимать противъ нихъ какія-либо экстренныя мѣры. Лишь только развитіе скарлатины въ Московскомъ, Дмитровскомъ и Клинскомъ уѣздахъ, да натуральная оспа, появившаяся въ Серпуховскомъ уѣздѣ, потребовали командированія въ пораженныя этими болѣзнями селенія, въ помощь участковымъ, эпидемическимъ и дезинфекціоннымъ отрядамъ и закрыть въ пораженныхъ селеніяхъ существующія тамъ школы.

### з) С и ф и л и с ъ.

Всѣхъ сифилитиковъ, обращавшихся за врачебной помощью было 12,285, изъ нихъ 1,713 пользовались госпитальнымъ лѣченіемъ и 10,572 амбулаторнымъ.

Въ цѣляхъ ограниченія распространенія этой болѣзни принимались слѣдующія мѣры: 1) больныхъ страдающихъ такою формою сифилиса, при которой возможна передача ея другимъ — изолировали въ больницы; 2) роднымъ такихъ больныхъ врачи старались съ одной стороны, насколько возможно, объяснить всѣ признаки этой болѣзни, а съ другой — выяснить имъ тотъ вредъ, который она приноситъ не только самимъ больнымъ, но и будущему поколѣнію; 3) производились осмотры фабричныхъ рабочихъ, какъ при поступленіи ихъ на фабрики, такъ и при уходѣ ихъ. Такихъ осмотровъ было сдѣлано 141,775 и 4) въ тѣхъ городахъ Московской губерніи, гдѣ были дома терпимости или одиночныя проститутки, тамъ всѣхъ женщинъ, занимающихся проституціею подвергали еженедѣльному осмотру.

### и) О с п о п р и в и в а н і е.

Оспопрививаніе какъ и въ прошломъ году производилось низшимъ медицинскимъ персоналомъ подъ наблюденіемъ врачей. Началось оно въ апрѣлѣ мѣсяцѣ и кончилось къ началу полевыхъ работъ, но кромѣ обычнаго оспопрививанія при появленіи натураль-

ной оспы, въ пораженныхъ ею селеніяхъ оно начиналось тотчасъ-же при обнаруженіи первыхъ случаевъ заболѣванія оспою. Детритъ получался бесплатно всѣми врачами изъ телятника Московскаго земства. Всѣхъ привитій было сдѣлано 53,945 лицамъ, кромѣ того ревакцинацій было сдѣлано 15,806.

### і) Расходы на медицинскую часть.

По имѣющимся во Врачебномъ Управленіи свѣдѣніямъ за отчетный годъ на врачебную часть было израсходовано 1.916,259 руб. По учрежденіямъ эта сумма распредѣлялась такъ:

1) уѣздными земствами было израсходовано . . . . .	551,103 руб.
2) губернскимъ . . . . .	534,502 »
3) городами . . . . .	21,506 »
4) фабриками, заводами и частными лицами . . . . .	712,504 »
5) различными правительственными учрежденіями.	96,644 »

Изъ общей суммы израсходовано:

а) на содержаніе лѣчебницъ . . . . .	769,753 »
б) на содержаніе врачей . . . . .	354,323 »
в) » » низшаго медицин персонала . . . . .	208,163 »
г) » » фармацевтовъ . . . . .	6,767 »
д) на бесплатную выдачу лѣкарствъ . . . . .	229,721 »
е) на оснопрививаніе . . . . .	4,220 »
ж) на борьбу съ эпидеміями . . . . .	16,271 »
з) на постройку новыхъ и ремонтъ старыхъ лѣ- чебницъ . . . . .	118,570 »
и) на содержаніе психіатрической больницы . . . . .	208,471 »

---

Итого . . . . . 1.916,259 руб.

### к) Аптеки.

Аптекъ съ вольною продажей лѣкарствъ въ губерніи было 59, рецептовъ во всѣ эти аптеки поступило 157,030, отъ отпуска по нимъ лѣкарствъ выручено 68.855 руб. 74 коп. и по ручной продажѣ было отпущено лѣкарствъ на 94,487 руб. 15 коп. Но кромѣ этихъ аптекъ при каждомъ лѣчебномъ заведеніи т.-е. и при больницахъ, и при приѣмныхъ покояхъ, и при амбулаторіяхъ были свои аптечки, откуда лѣкарства, приготавлиаемыя низшимъ медицинскимъ персоналомъ, подъ наблюденіемъ врачей, отпускались бесплатно всѣмъ больнымъ, обращающимся въ эти лѣчебныя заведенія.



### л) Организація и дѣятельность санитарнаго надзора.

Наблюденіе за санитарнымъ состояніемъ населенныхъ мѣстъ и торгово-промышленныхъ заведеній имѣли уѣздные, городовые и губернскіе санитарные врачи, при чемъ дѣятельность, какъ уѣздныхъ, такъ и городскихъ врачей сосредоточивалась въ этомъ отношеніи главнымъ образомъ въ городахъ тогда какъ дѣятельность губернскихъ санитарныхъ врачей была исключительно въ селеніяхъ и дѣятельность ихъ была болѣе разнообразна.

Такъ какъ санитарными мѣропріятіями вѣдаетъ Губернское Земство, то оно такъ организовало это дѣло. Вся губернія въ отчетномъ году, по числу уѣздовъ была подраздѣлена на 13 санитарныхъ округовъ, въ каждомъ изъ нихъ проживалъ санитарный врачъ, а въ уѣздахъ Московскомъ и Богородскомъ, въ виду большого количества различнаго рода промышленныхъ заведеній, въ этихъ уѣздахъ по два врача. На обязанности каждаго санитарнаго врача лежало: 1) разсмотрѣніе плановъ, какъ вновь строящихся, такъ и перестраиваемыхъ фабрикъ, заводовъ и другихъ торгово-промышленныхъ заведеній, дѣлалось это въ цѣляхъ выясненія насколько удовлетворяютъ обязательнымъ санитарнымъ постановленіямъ воздвигаемыя зданія; 2) осмотръ существующихъ фабрикъ въ тѣхъ-же цѣляхъ; 3) осмотръ и описаніе мелкихъ промышленныхъ заведеній; 4) наблюденіе за водоснабженіемъ селеній, нуждающихся въ доброкачественной водѣ; 5) наблюденіе въ санитарномъ отношеніи за школами и больничными зданіями; 6) разсмотрѣніе плановъ вновь строящихся или перестраиваемыхъ школъ и больницъ и надзоръ за постройкою ихъ; 7) принятіе мѣръ противъ эпидемій; 8) принятіе участія въ уѣздныхъ санитарныхъ совѣтахъ своего округа и въ засѣданіяхъ Губернскаго Санитарнаго Совѣта, когда обсуждаются врачебно-санитарные вопросы даннаго санитарнаго округа; 9) производить санитарно-статистическія работы по движенію населенія, по заболѣваемости его, а также производить санитарныя изслѣдованія мѣстностей, выдающихся по своимъ плохимъ санитарнымъ условіямъ.

Произведенныя санитарными врачами работы представляются въ Губернскую Земскую Управу, которая передаетъ ихъ въ особый отдѣлъ, такъ называемое санитарное бюро, которое: 1) ведетъ всѣ подготовительныя работы по санитарной организаціи; 2) по устройству Губернскимъ Земствомъ участковъ и больницъ въ нихъ; 3) по устройству Губернскимъ Земствомъ пріютовъ и больницъ для хрониковъ; по выдачѣ пособій на домахъ лицамъ, требующимъ общественнаго призрѣнія; 5) по выпискѣ лѣкарствъ изъ за границы и разсылки ихъ по уѣздамъ; 6) пріобрѣтеніе лѣчебныхъ сыворотокъ и снабженіе ими участковыхъ врачей; 7) переписка съ Уѣздными Управами по вопросу о направленіи лицъ, укушенныхъ бѣшеными животными на Пастеровскую станцію и сношенія съ этою послѣднею; 8) подготовка, на основаніи скопившагося матеріала, программы для съѣзда земскихъ врачей Московской губерніи; 9) составленіе докладовъ Губернскому Земскому Собранію

по учебно-санитарной части; 10) издание еженедельных свѣдѣній о заразныхъ болѣзняхъ и о перемѣнахъ въ санитарно-учебной организаціи въ губерніи; 11) сношенія съ земскими учрежденіями другихъ губерній по вопросамъ, касающимся вообще учебной части; 12) содѣйствіе уѣзднымъ земскимъ управамъ Московской губерніи по приисканію врачей; 13) заготовка и разсылка въ уѣздныя управы бланковыхъ формъ для отчетности; 14) заботы объ образованіи и разсылкѣ эпидемическихъ отрядовъ въ селенія, пораженныя эпидеміями, гдѣ мѣстный участковый врачъ своими средствами не въ состояніи принять всѣхъ надлежащихъ мѣръ къ прекращенію эпидеміи и наконецъ 15) на обязанности Санитарнаго Бюро лежитъ систематика, разработка и анализъ санитарно-статистическаго матеріала, накопляющагося въ бюро.

Кромѣ Санитарнаго бюро при Губернской Земской Управѣ, какъ выше было сказано, учрежденъ Губернскій Санитарный Совѣтъ, о составѣ его сказано выше, обсужденію-же его подлежатъ слѣдующіе вопросы: 1) о способахъ наилучшаго выполненія постановленій Губернскаго Земскаго Собранія по учебно-санитарной части; 2) о постройкѣ и перестройкѣ земскихъ лечебныхъ заведеній, какъ Губернскихъ, такъ и уѣздныхъ; 3) о водоснабженіи ихъ; 4) о способахъ удаленія изъ нихъ нечистотъ; 5) объ измѣненіи прежде существовавшихъ и составленіи новыхъ обязательныхъ санитарныхъ постановленій; 6) обсужденіе вопросовъ, поставленныхъ санитарными врачами, вытекающихъ изъ ихъ практики; 7) разсмотрѣніе ходатайствъ уѣздныхъ земскихъ собраній по учебной части; 8) разсмотрѣніе смѣтъ на предстоящій годъ на содержаніе и расходъ губернскихъ лечебницъ и психіатрической больницы; 9) объ улучшеніи санитарныхъ условій на нѣкоторыхъ фабрикахъ и заводахъ, которые по характеру своего производства отличаются особенно неблагопріятными санитарными условіями; 10) о дѣятельности яслей пріютовъ; 11) объ условіяхъ соглашенія земства съ фабриками по вопросу обезпеченія съ одной стороны ихъ рабочихъ учебной помощью, а съ другой—жителей сосѣднихъ съ фабрикою селеній и 12) обсужденіе вопросовъ о способахъ наилучшаго выполненія постановленій съѣзда земскихъ врачей Московской губерніи, касающихся земско-медицинской организаціи.

Къ учебно-санитарной организаціи Московской губерніи относятся также и періодическіе съѣзды земскихъ врачей Московской губерніи, кромѣ врачей въ составѣ этихъ съѣздовъ входятъ всѣ Предсѣдатели Уѣздныхъ Земскихъ Управъ и Инспекторъ Учебнаго Управленія. На этихъ съѣздахъ представителемъ (изъ врачей) каждаго уѣзда сообщается подробное описаніе всѣхъ лечебныхъ заведеній, находящихся въ уѣздѣ и вообще положеніе учебной части не только въ земствѣ, но и въ другихъ учрежденіяхъ. Благодаря этому выясняются тѣ или другіе недостатки, какъ лечебныхъ заведеній, такъ и самой организаціи учебной помощи и съѣздъ, выслушавъ докладъ, дѣлаетъ тѣ или другія постановленія, клонящіяся къ улучшенію указанныхъ недостатковъ. Постановленія эти вмѣстѣ съ трудами съѣзда рассылаются въ Уѣздныя Зем-

скія Управы, которыя, на основаніи этихъ постановленій, дѣлають доклады Уѣзднымъ Земскимъ Собраніямъ, отъ которыхъ уже и зависитъ выполненіе сказанныхъ постановленій сѣзда.

Исполнительными санитарными органами, т.-е. губернскими земскими врачами, врачами уѣздными и городскими по санитарной части было сдѣлано слѣдующее: Губернскими санитарными врачами въ теченіе года было: 1) разсмотрѣно 50 плановъ для вновь устраиваемыхъ фабрикъ и заводовъ; 2) 102 плана для вновь воздвигаемыхъ отдѣльныхъ фабричныхъ зданій уже на существующихъ фабрикахъ; 3) разсмотрѣно 276 плановъ уже существующихъ фабрикъ и заводовъ; 4) кромѣ того ими было осмотрѣно: 75 зданій на вновь возникающихъ фабрикахъ и заводахъ, а посѣщеній на эти фабрики ими было сдѣлано 100; 5) осмотрѣно 298 уже существующихъ фабрикъ, посѣщеній-же на эти фабрики было сдѣлано 420; 6) разсмотрѣно 16 плановъ вновь возникающихъ ремесленныхъ заведеній; 7) осмотрѣно 177 ремесленныхъ заведеній, уже существующихъ, а посѣщеній на эти заведенія было сдѣлано 190; 8) осмотрѣно 42 мѣста для вновь строящихся школъ; 9) и 150 уже существующихъ школьныхъ зданій, а посѣщеній этихъ школъ было 192; 10) осмотрѣно 75 лѣчебныхъ заведеній, потребовавшихъ 99 посѣщеній; 11) мѣсть для постройки новыхъ лѣчебныхъ заведеній было осмотрѣно 2, и кромѣ того были сдѣланы осмотры полей орошенія при 6 лѣчебницахъ; 12) въ цѣляхъ улучшенія водоснабженія ими было осмотрѣно 81 селеніе и кромѣ того дано 88 заключеній по водоснабженію селеній, не имѣющихъ хорошей воды; 13) осмотрѣно 54 колодца и наконецъ; 14) въ цѣляхъ принятія мѣръ противъ эпидемій ими было сдѣлано 19 поѣздокъ.

Дѣятельность-же уѣздныхъ и городовыхъ врачей выразилась въ слѣдующемъ: 1) въ теченіе года, они, по требованію полиціи, по нѣскольку разъ осмотрѣли торговыя заведенія, находящіяся въ уѣздныхъ городахъ; 2) имѣли постоянный надзоръ за заведеніями искусственныхъ минеральныхъ водъ, шипучихъ напитковъ, кумыса и кефира; 3) производили осмотры аптекарскихъ магазиновъ, москательныхъ и красильныхъ лавокъ; 4) по порученію Губернскаго Правленія производили осмотры мѣсть, отводимыхъ подъ кладбища; 5) по порученію Врачебнаго Управленія осматривали нѣкоторыя фабрики и заводы; 6) принимали мѣры при появленіи острозаразныхъ болѣзней; 7) производили еженедѣльный осмотръ женщинъ, занимающихся проституціею и 8) производили также осмотръ лицъ, находящихся въ мѣстахъ заключенія и фабричныхъ рабочихъ.

#### м) Судебно-медицинская часть.

Въ теченіе отчетнаго года всѣхъ судебно-медицинскихъ актовъ было выдано 2,334, при чемъ осмотровъ и вскрытій мертвыхъ тѣлъ было сдѣлано 371 и ими было установлено, что отъ насильственной смерти умерло 255, въ остальныхъ же 116 случаяхъ была смерть или отъ болѣзненныхъ причинъ, или-же причину смерти

опредѣлить было невозможно. Живыхъ людей съ судебно-медицинской цѣлью было освидѣтельствовано 1,738 и наконецъ различнаго рода изслѣдованій, какъ то: химическихъ, микроскопическихъ и тому под. было сдѣлано 115.

### н) Расходы на санитарную часть.

Расходы по санитарнымъ мѣропріятіямъ и на организацію этого дѣла производились однимъ только губернскимъ земствомъ, которое на этотъ отдѣлъ израсходовало 70132 руб., которыя распредѣлялись такъ:

1. На содержаніе санитарнаго бюро и санитарныхъ врачей . . . . .	62,367 р.
2. На разработку движенія населенія . . . . .	1,540 »
3. На разработку медицинскаго статистическаго матеріала . . . . .	3,360 »
4. На улучшеніе водоснабженія . . . . .	1,000 »
5. На устройство питьевыхъ колодцевъ . . . . .	500 »
6. На санитарные анализы . . . . .	1,200 »
7. Пособія на ясли . . . . .	165 »

### Э п и з о о т і и.

Въ теченіе 1904 года въ селеніяхъ Московской губерніи на домашнихъ животныхъ появлялись слѣдующія повальные и заразные болѣзни: сапъ, мытъ, инфлюэнца, контагеозная плевро-пневмонія, петехіальная лихорадка, пустулезный стоматитъ, сибирская язва, бѣшенство, ящуръ, часотка, стригущій лишай, столбнякъ, злокачественная катарральная горячка, кровавая моча, бугорчатка, актиномикозъ, повальный выкидышъ у коровъ, оспа рогатаго скота, бѣлый поносъ телятъ, чума, рожа и оспа свинеи, ленточно-глистная болѣзнь овецъ и вертячка.

Общее количество крупныхъ животныхъ, больныхъ заразными болѣзнями равно 21,507, въ томъ числѣ лошадей 2,157 и крупнаго рогатаго скота 19,350. По сравненію съ предъидущимъ годомъ число заболѣвшихъ увеличилось на 17,908 головъ, что нужно приписать значительному распространенію ящура. Пало всего крупныхъ животныхъ 265 и было убито 42 головы. Мелкаго скота заболѣло 17,369 головъ, въ томъ числѣ овецъ 16,923, свиней 288, телятъ 11 и собакъ 147. Пало 2,939 головъ мелкихъ животныхъ и убито въ цѣляхъ прекращенія болѣзни 93 собаки. Кромѣ того было убито еще 290 собакъ и 4 кошки, покусанныхъ бѣшенными животными и 281 собака и 11 кошекъ, подозрѣвавшихся въ укушеніи заболѣвшими бѣшенствомъ животными. Людей было покусано больными бѣшенствомъ животными 119. Мелкихъ животныхъ заболѣло болѣе предъидущаго года на 15,477, что также было въ зависимости отъ значительнаго распространенія ящура. Всего крупнаго и мелкаго скота заболѣло 38,876, пало 3,204, убито 135.

**Салъ** въ отчетномъ году былъ обнаруженъ въ 10 уѣздахъ у 34 лошадей, которыя всѣ были убиты и уничтожены согласно существующихъ земскихъ обязательныхъ постановленій. Наибольшее количество больныхъ падаетъ на Московскій уѣздъ, гдѣ заболѣло 18 лошадей; въ прочихъ уѣздахъ количество больныхъ отъ 1—4 головъ. Свободными отъ сапа остались уѣзды: Можайскій, Подольскій и Рузскій.

**Мытъ** зарегистрированъ во всѣхъ 13 уѣздахъ, гдѣ заболѣвшихъ значится 626 лошадей, изъ коихъ 11 павшихъ. Больныя по уѣздамъ распредѣлились въ нисходящемъ порядкѣ такъ: въ Дмитровскомъ—127, пало 5, Рузскомъ—120, Волоколамскомъ—81, пала 1, Коломенскомъ—69, пала 1, Можайскомъ—47, Московскомъ—41, пало 2, Подольскомъ—32, пала 1, Клинскомъ—29, пала 1, Бронницкомъ—25, Богородскомъ—20, Верейскомъ—17, Звенигородскомъ—10 и Серпуховскомъ—8. Процентъ смертности изъ заболѣвшихъ 1,75°.

**Инфлюэнца** наблюдалась у 353 лошадей въ уѣздахъ: Волоколамскомъ—132, Коломенскомъ—95, пало 4, Серпуховскомъ—31, пало 16, Звенигородскомъ—26, пало 6, Подольскомъ—24, пала 1, Бронницкомъ—23, Можайскомъ—7, Верейскомъ—5, пала 1, Богородскомъ—5, Дмитровскомъ—4 и Рузскомъ—1. Всего въ 11 уѣздахъ изъ 353 больныхъ лошадей пало 28, или 7,93° изъ заболѣвшихъ.

**Контагіозная плевро-пневмонія**—въ 4-хъ уѣздахъ на 39 лошадахъ, изъ числа коихъ пало 10, или 25,64°. Наибольшее количество больныхъ было въ Московскомъ уѣздѣ—32, пало 8. Въ прочихъ уѣздахъ количество больныхъ было отъ 1—4, а именно: Бронницкомъ—4, пало 2, Коломенскомъ—2 и Дмитровскомъ—1.

**Петехіальная лихорадка**.—въ 6 уѣздахъ, гдѣ всего заболѣло 18 лошадей, пало 2, или 11,11°. По уѣздамъ количество больныхъ было: по Московскому—8, Дмитровскому—4, Богородскому—3, Бронницкому 4, Клинскому и Рузскому по 1. Случаи падежа были лишь въ Дмитровскомъ и Московскомъ уѣздахъ.

**Пустулезный стоматитъ**—только въ одномъ Рузскомъ уѣздѣ, гдѣ переболѣло 3 лошади.

**Сибирская язва** на лошадахъ и рогатомъ скотѣ появлялась въ 10 уѣздахъ, въ коихъ заболѣло: 32 лошади и 30 головъ рогатаго скота, пало: 24 лошади и 28 головъ рогатаго скота. Процентъ смертности у лошадей—75,0°, у рогатаго скота—93,33°. По уѣздамъ больныя и павшія распредѣлились слѣдующимъ образомъ: въ Коломенскомъ 21 лошадь и 12 головъ рогатаго скота, пало 14 лошадей и 10 головъ рогатаго скота, Московскомъ 7 лошадей и 9 головъ рогатаго скота, всѣ пали, Дмитровскомъ—3 головы рогатаго скота, всѣ пали, Звенигородскомъ—1 лошадь и 2 головы рогатаго скота, всѣ пали, Серпуховскомъ—2 лошади, 1 пала, Бронницкомъ заболѣла и пала 1 лошадь, Богородскомъ, Верейскомъ, Клинскомъ и Подольскомъ заболѣло и пало по 1 головѣ рогатаго скота.

**Бѣшенство** было обнаружено во всѣхъ 13 уѣздахъ, гдѣ заболѣвшихъ лошадей значится 8, рогатаго скота 38, 3 овцы и собакъ 147, пало: 7 лошадей, 33 головы рогатаго скота, 3 овцы и 32 собаки, убито: 1 лошадь, 5 головъ рогатаго скота и 93 собаки; остальные 22 собаки скрылись. Процентъ смертности у лошадей—87,50°, у

рогатаго скота 86,84% и у собакъ 21,76%. По сравненію съ предъидущимъ годомъ заболѣло лошадей менѣе на 25, рогатаго скота на 36 и собакъ на 102 головы. Наибольшее количество больныхъ падаетъ на Московскій уѣздъ: 1 лошадь, 6 головъ рогатаго скота и 37 собакъ. Затѣмъ въ нисходящемъ порядкѣ идутъ уѣзды: Подольскій—2 головы рогатаго скота и 25 собакъ, Можайскій—4 лошади, 14 головъ рогатаго скота и 5 собакъ, Дмитровскій—1 лошадь, 3 головы рогатаго скота, 3 овцы и 12 собакъ, Верейскій—3 головы рогатаго скота и 12 собакъ, Богородскій—1 лошадь, 1 голова рогатаго скота и 11 собакъ, Коломенскій—12 собакъ, Звенигородскій—1 голова рогатаго скота и 9 собакъ, Волоколамскій—4 головы рогатаго скота и 4 собаки, Клинскій 8 собакъ. Бронницкій—6 собакъ, Рузскій и Серпуховской—по 3 собаки. Мѣры, принимаемыя къ прекращенію бѣшенства состояли: въ уничтоженіи больныхъ и подозрительныхъ въ зараженіи собакъ и кошекъ, въ изоляціи подозрительныхъ крупныхъ и мелкихъ домашнихъ животныхъ и въ ловлѣ и уничтоженіи бродячихъ собакъ. Но мѣры эти пока не вполне достигали цѣли, такъ какъ бродячія и забѣглыя собаки продолжали появляться въ губерніи и такимъ образомъ зараза продолжала заноситься ими (не всегда поддававшимися ловли и уничтоженію) изъ одного пункта въ другой.

**Ящуръ** былъ распространенъ по всѣмъ 13 уѣздамъ, занявъ по количеству больныхъ первое мѣсто среди эпизоотій, давъ 84% всѣхъ заболѣваній въ теченіе отчетнаго года. Всего заболѣло 18,642 головы крупнаго рогатаго скота, 13,930 овецъ и 102 свиньи, пало 18 головъ крупнаго рогатаго скота, или 0,09%; среди овецъ и свиней смертности не было. По уѣздамъ распредѣлились заболѣвшія такъ: въ Рузскомъ 4,781 голова крупнаго рогатаго скота, 6,532 овцы и 9 свиней, Волоколамскомъ—6,342 головы крупнаго рогатаго скота, 2735 овецъ и 4 свиньи, Верейскомъ 1.821 голова крупнаго рогатаго скота, 2,454 овцы и 71 свинья, Можайскомъ—1,102 головы крупнаго рогатаго скота, 773 овцы и 4 свиньи. Коломенскомъ—779 головъ крупнаго рогатаго скота, и 673 овцы, Звенигородскомъ—905 головъ крупнаго рогатаго скота и 441 овца, Клинскомъ—1183 головы рогатаго скота. Московскомъ—359 головъ крупнаго рогатаго скота и 62 овцы, Серпуховскомъ—332 головы крупнаго рогатаго скота, 41 овца и 4 свиньи, Дмитровскомъ—344 головы крупнаго рогатаго скота, 22 овцы и 1 свинья, Бронницкомъ—285 головъ крупнаго рогатаго скота, 76 овецъ и 9 свиней, Богородскомъ—218 головъ крупнаго рогатаго скота и Подольскомъ—191 голова крупнаго рогатаго скота и 121 овца.

**Часотка** появлялась также во всѣхъ 13 уѣздахъ, при чемъ заболѣванію подвергались главнымъ образомъ лошади, коихъ заболѣло 1,021, пало 5. Кромѣ того зарегистрированы больными: 114 головъ крупнаго рогатаго скота и 3 свиньи, кои всѣ выздоровѣли. По уѣздамъ больныя распредѣлились слѣдующимъ образомъ: въ Богородскомъ—268 лошадей и 1 голова рогатаго скота, Рузскомъ—207 лошадей и 2 головы рогатаго скота, Коломенскомъ—167 лошадей и 91 голова рогатаго скота, Верейскомъ—73 лошади, 13 головъ

рогатаго скота и 1 свинья, Московскомъ — 84 лошади, и 4 головы рогатаго скота, Подольскомъ — 45 лошадей, Можайскомъ — 40 лош., 2 головы рогатаго скота и 2 свиньи, Волоколамскомъ — 35 лошадей, Звенигородскомъ — 34 лошади, Дмитровскомъ — 30 лошадей, Бронницкомъ — 28 лошадей и 1 голова рогатаго скота, Клинскомъ — 7 лошадей и Серпуховскомъ — 3 лошади. Процентъ смертности у лошадей 0,48.

**Стригуцій лишай** имѣлъ мѣсто въ 10 уѣздахъ, гдѣ было больныхъ — 15 лошадей и 46 головъ крупнаго рогатаго скота, а именно: въ Коломенскомъ и Рузскомъ уѣздахъ по 15 головъ рогатаго скота, Бронницкомъ — 8 головъ рогатаго скота и 4 лошади, Богородскомъ — 5 головъ рогатаго скота и 1 лошадь, Дмитровскомъ — 4 лошади, Клинскомъ — 3 лошади, Волоколамскомъ — 2 лошади и 1 голова рогатаго скота, Верейскомъ и Можайскомъ по 1 головѣ рогатаго скота и Московскомъ — 1 лошадь. Смертности не было.

**Столбнякъ** констатированъ на лошадяхъ и рогатомъ скотѣ въ уѣздахъ: Московскомъ, гдѣ заболѣло 5 лошадей, пало 3, Верейскомъ — 2 головы рогатаго скота, 1 пала, Бронницкомъ переболѣли 2 лошади и Рузскомъ заболѣла и пала 1 лошадь. Всего заболѣло лошадей 8, пало 4, рогатаго скота — 2, пала 1. Процентъ смертности у лошадей и рогатаго скота 50%.

**Злокачественная катарральная горячка** появлялась на крупномъ рогатомъ скотѣ въ слѣдующихъ 11 уѣздахъ: Бронницкомъ, гдѣ переболѣла 1, Верейскомъ заболѣло 4, пала 1, Волоколамскомъ — 9, пало 8, Дмитровскомъ заболѣло и пало 3, Клинскомъ заболѣло 7, пало 6, Звенигородскомъ заболѣло 6, пало 5, Коломенскомъ заболѣло 3, пало 2, Можайскомъ заболѣло и пало 1, Московскомъ заболѣло 8, пало 2, Подольскомъ переболѣло 2, Рузскомъ заболѣла и пала 1. Всего заболѣло 45, пало 29, или 64,44%.

**Кровавая моча** обнаружена въ 10 уѣздахъ у 317 головъ крупнаго рогатаго скота, изъ коихъ пало 64 или 20,18%. Наибольшее количество больныхъ было въ Дмитровскомъ уѣздѣ, гдѣ заболѣло 102 головы, пало 8. Затѣмъ слѣдуютъ уѣзды: Клинскій, гдѣ заболѣло 60, пало 14, Волоколамскій — 46, пало 9, Рузскій — 31, пало 8, Звенигородскій — 30, пало 8, Московскій — 21, пало 7, Верейскій — 20, пало 8, Серпуховской — 5, пало 1, Бронницкій и Можайскій по 1, при чемъ въ послѣднемъ заболѣвшая пала, а въ первомъ выздоровѣла.

**Бугорчатка** обнаружена большею частью при посредствѣ вприскиваній туберкулина въ 4-хъ уѣздахъ у 30 коровъ, изъ коихъ 1 пала и 2 убито, остальные находятся подъ ветеринарнымъ наблюдениемъ. Наибольшее количество больныхъ (20 головъ) падаетъ на Волоколамскій уѣздъ, на Коломенскій и Московскій по 4 и на Серпуховской 2.

**Повальный выкидышъ** у коровъ имѣлъ мѣсто въ 5 уѣздахъ, а именно: Рузскомъ у 18 головъ, Коломенскомъ у 8, Московскомъ у 7, Подольскомъ у 5, и Богородскомъ у 4. Всего же было 42 случая съ благопріятнымъ для жизни больныхъ животныхъ исходомъ.

**Оспа** у крупнаго рогатаго скота была обнаружена въ 2 уѣздахъ, въ коихъ переболѣло: въ Дмитровскомъ уѣздѣ 26 и Можайскомъ 11, а всего 37 головъ.

**Антиномикозъ** у 7 головъ рогатаго скота въ 6 уѣздахъ: Московскомъ у 2, изъ коихъ 1 убита, въ прочихъ по одной, кои оставлены подъ ветеринарнымъ наблюдениемъ.

**Бѣлый поносъ** у телятъ—въ 2-хъ уѣздахъ Клинскомъ и Московскомъ у 11 головъ, изъ коихъ пало 7, или 63,63%.

**Чума свиней** наблюдалась въ 8-ми уѣздахъ: Волоколамскомъ—заболѣло 49, пало 43, Московскомъ заболѣло 22, пало 9, Бронницкомъ—20, пало 4, Рузскомъ—6, пало 3, Клинскомъ—5, пало 2, Можайскомъ переболѣло 6, Дмитровскомъ—3 и Богородскомъ 1. Всего заболѣло 112, пало 61, или 54,46%.

**Рожа свиней**—въ 8 уѣздахъ: Подольскомъ, гдѣ заболѣло 21, пало 14, Звенигородскомъ—9, пало 3, Бронницкомъ заболѣло и пало 3, Верейскомъ и Дмитровскомъ переболѣло по 3, Клинскомъ Можайскомъ и Московскомъ—по одной. Всего заболѣло 42, пало 23. Процентъ смертности—54,76.

**Оспа свиней** въ 2 уѣздахъ, а именно: Звенигородскомъ, гдѣ заболѣло 28, пало 23 и Можайскомъ, гдѣ заболѣла и выздоровѣла 1. Процентъ смертности—79,31.

**Ленточно-глистная болѣзнь овецъ** была распространена въ 11 уѣздахъ, въ коихъ заболѣло 2,914, пало 2,724. Процентъ смертности равенъ 93,44. По уѣздамъ больныя и павшія распредѣлялись такъ: въ Волоколамскомъ—817, пало 782, Рузскомъ—714, пало 645, Верейскомъ—307, пало 299, Дмитровскомъ 263, пало 256, Можайскомъ—213, пало 168, Подольскомъ—206, пало 204, Московскомъ—167, пало 160, Клинскомъ—74, пало 57, Коломенскомъ заболѣло и пало 69. Серпуховскомъ заболѣло и пало 44 и Звенигородскомъ заболѣло и пало 40.

**Вертячка овецъ** появлялась въ 5 уѣздахъ, гдѣ заболѣло 76, пало 66 или 86,84%. Въ каждомъ изъ этихъ уѣздовъ было больныхъ и павшихъ: въ Волоколамскомъ больныхъ 28, павшихъ 24, Рузскомъ заболѣвшихъ и павшихъ 23, Дмитровскомъ—13, Звенигородскомъ заболѣвшихъ 9, павшихъ 6 и Московскомъ заболѣвшихъ и выздоровѣвшихъ 3.

Борьба съ заразными болѣзнями велась на основаніи дѣйствующихъ въ губерніи обязательныхъ постановленіи съ выдачею вознагражденія за убитыхъ больныхъ животныхъ при сапѣ и туберкулезѣ въ размѣрѣ  $\frac{2}{3}$  стоимости и не свыше предѣльныхъ оцѣнокъ (для лошадей 60 руб., а для рогатаго скота 50 руб.) и при бѣшенствѣ въ размѣрѣ стоимости кожъ.

Надзоръ за гуртовымъ скотомъ при выгрузкѣ, выпасѣ и убоѣ лежалъ главнымъ образомъ на пунктовыхъ ветеринарахъ въ г.г. Серпуховѣ и Коломнѣ, а отчасти и на земскихъ ветеринарахъ; взиманіе же % сбора производили исключительно первые.

Подача ветеринарно-лѣчебной помощи всецѣло лежала на земскомъ ветеринарномъ персоналѣ, которымъ въ теченіе отчетнаго года было принято 24,324 больныхъ животныхъ. Въ сравненіи съ



предшествующимъ годомъ число амбулаторныхъ больныхъ животныхъ увеличилось на 222. Стационарнымъ леченіемъ въ теченіе года воспользовалось 515 животныхъ, въ томъ числѣ 452 лошади. 51 голова рогатаго скота и 12 мелкихъ животныхъ.

## V. Народное образованіе.

Въ 1904 году всѣхъ учебныхъ заведеній въ Московской губерніи было 2,684 съ 201,566 учащимися. По сравненію съ предшествовавшимъ годомъ общее число учебныхъ заведеній увеличилось на 109, а число учащихся на 9,534.

Въ Москвѣ учебныхъ заведеній было 1,058 и учащихся въ нихъ 104,177. Общее число учебныхъ заведеній въ сравненіи съ предшествовавшимъ годомъ увеличилось на 85. Вновь открыто Московскою Думою 24, казенными и общественными учрежденіями и частными лицами 61. Число учащихся увеличилось на 6,126.

Въ уѣздныхъ городахъ и посадахъ учебныхъ заведеній было 122 и въ нихъ учащихся 11,598. Число школъ уменьшилось на 3, Кирилло-Меѳодіевскимъ православнымъ братствомъ 7 школъ закрыто, а казною и частными лицами 4 школы открыты вновь. Число учащихся увеличилось на 667.

Въ селеніяхъ школъ было 1,504 и въ нихъ учащихся 85,791. Число школъ увеличилось на 27. Земствомъ открыто вновь 30, Кирилло-Меѳодіевскимъ православнымъ братствомъ открыто 4, а школъ, содержимыхъ частными лицами закрылось 7. Число учащихся увеличилось на 2,741.

Въ Москвѣ въ отчетномъ году на городскія средства содержалось 220 училищъ. Расходы по содержанію двухъ училищъ покрывались частью процентами съ капитала пожертвованнаго потомственнымъ почетнымъ гражданиномъ А. С. Капцовымъ, двухъ училищъ—процентами съ капитала, завѣщаннаго потомственнымъ почетнымъ гражданиномъ Ф. А. Копейкинымъ—Серебряковымъ, одного училища—процентами съ капитала потомственнаго почетнаго гражданина Н. И. Боева и одного—процентами съ капитала потомственной почетной гражданки В. А. Алексѣевой.

Въ числѣ 220 училищъ были: два четырехклассныхъ женскихъ съ полнымъ элементарнымъ курсомъ (по типу Маріинскихъ въ С.-Петербургѣ), три четырехклассныхъ мужскихъ городскихъ по положенію 1872 года и двѣсти пятнадцать начальныхъ училищъ (109 женскихъ и 106 мужскихъ) съ 753 отдѣленіями; изъ нихъ 24 училища съ 63 отдѣленіями открыты во второй половинѣ отчетнаго года.

Въ начальныхъ училищахъ обучалось 28,779 изъ нихъ 14,848 мальчиковъ и 13,931 дѣвочка; въ четырехклассныхъ женскихъ 253 дѣвочки и въ четырехклассныхъ мужскихъ 476 мальчиковъ.

При 6-ти начальныхъ училищахъ были устроены вечерне-воскресные классы для первоначальнаго обученія грамотѣ лицъ занятыхъ работою днемъ; въ этихъ классахъ обучалось 465 человекъ.

При двухъ училищахъ Міусскихъ въ память ИМПЕРАТОРА АЛЕКСАНДРА II (мужскомъ и женскомъ) существовали дополнительные классы для окончившихъ курсъ въ начальныхъ училищахъ мальчиковъ и дѣвочекъ: классы эти имѣли со второй половины года по 2 отдѣленія; въ нихъ обучалось 76 мальчиковъ и 70 дѣвочекъ а всего 146 человекъ.

При пяти начальныхъ женскихъ училищахъ продолжали существовать руководѣльные классы, преобразованные на новыхъ основаніяхъ, утвержденныхъ Городскою Думою въ 1903 году.

На содержаніе поименованныхъ училищъ и классовъ израсходовано было: 1.240,719 рублей 49 копѣекъ; а именно: 1.173,687 руб. 35 коп. на содержаніе начальныхъ училищъ, изъ нихъ 64,272 руб. 18 коп., на добавочное жалованье учителямъ и учительницамъ за продолжительную и полезную службу въ городскихъ училищахъ, 200 руб. на преподаваніе ремесель, 50 руб. на преподаваніе гимнастики, 1,000 руб. на покрытіе расходовъ по преподаванію руководѣлія и 4,217 руб. на жалованье запаснымъ учителямъ и учительницамъ (16,989 руб. 66 коп. на содержаніе двухъ четырехклассныхъ женскихъ училищъ) въ томъ числѣ на добавочное жалованье 906 р 66 коп.; 31,830 руб. 82 коп. на содержаніе трехъ четырехклассныхъ городскихъ по положенію 1872 года училищъ, (въ томъ числѣ 3,149 руб. 98 коп. на добавочное жалованье); 8,241 руб. 66 коп. на содержаніе вечерне-воскресныхъ классовъ; 5,270 руб. на содержаніе дополнительныхъ классовъ и 4,700 руб. на содержаніе руководѣльныхъ классовъ.

Сверхъ указанныхъ суммъ израсходовано было: 1) на пособіе учителямъ и учительницамъ въ случаѣ ихъ болѣзни или тяжелой нужды 10,335 руб., 2) на содержаніе врачебнаго надзора за училищами 14,310 руб. и 3) на амбулаторную помощь учащимся 3,752 р. 03 коп.

Кромѣ указанныхъ училищъ Городскимъ Общественнымъ Управленіемъ содержались: Во 1-хъ стипендіаты и стипендіантки: а) въ Императорскомъ Московскомъ Университетѣ 13 стипендій, въ Московской Духовной Академіи—1, в) Императорскомъ Техническомъ училищѣ—1, г) въ Александровскомъ Коммерческомъ училищѣ—5, д) въ Московскихъ женскихъ гимназіяхъ 110, е) въ Московскихъ мужскихъ гимназіяхъ—41, ж) въ Московскомъ промышленномъ училищѣ—94, з) въ Московской Консерваторіи Императорскаго Русскаго Музыкальнаго Общества—25, и) въ Арнольдо-Третьяковскомъ училищѣ—2, і) въ Московскомъ учебно-воспитательномъ заведеніи для слѣпыхъ дѣтей—20, к) въ Московскихъ Мѣщанскихъ училищахъ—10, л) въ Ремесленномъ училищѣ имени князя В. А. Долгорукова—2, м) въ Сиротскомъ домѣ имени Николая Мазурина—2, н) въ Императорскомъ Московскомъ Инженерномъ училищѣ вѣдомства Министерства Путей Сообщенія—1, о) въ С. Петербургскомъ Университетѣ—2, п) въ Московскомъ Учительскомъ Институтѣ—1, р) въ женской Учительской Семинаріи—1, с) въ городской Торговой школѣ—2 и т) въ Промышленномъ училищѣ имени Григорія

Шелапутина—57; сверхъ того выдана была стипендія имени А. С. Пушкина для окончанія высшаго образованія.

Во 2-хъ: три бесплатныхъ читальни учрежденныхъ въ память И. С. Тургенева, А. Н. Островскаго и А. С. Пушкина, Городская Художественная галлерей Павла и Сергѣя Михайловичей Третьяковыхъ, Городской Рукавишниковскій Исправительный пріютъ для малолѣтнихъ, Торговая школа В. А. и А. А. Алексѣевыхъ, состоящее подъ Высочайшимъ покровительствомъ ЕЯ ИМПЕРАТОРСКАГО ВЕЛИЧЕСТВА ГОСУДАРЫНИ ИМПЕРАТРИЦЫ АЛЕКСАНДРЫ ѲЕОДОРОВНЫ и подъ Августѣйшимъ попечительствомъ ЕЯ ИМПЕРАТОРСКАГО ВЫСОЧЕСТВА ВЕЛИКОЙ КНЯГИНИ ЕЛИЗАВЕТЫ ѲЕОДОРОВНЫ убѣжище для сиротъ, сиротскій домъ имени Николая Мазурина, Арнольдо-Третьяковское училище для глухонѣмыхъ, Долгоруковское училище при Мясницкой больницѣ, Городской Сиротскій пріютъ имени бр. Бахрушиныхъ, Ремесленное училище имени князя В. А. Долгорукова, Ксеніевскій учебно-ремесленный пріютъ, два ремесленныхъ училища имени бр. Бахрушиныхъ—мужское и женское, мужское ремесленное училище имени В. А. Морозовой, двѣ руководѣльныя школы, учрежденныя въ ознаменованіе радостнаго событія рожденія Ея Императорскаго Высочества Великой Княжны Анастасіи Николаевны, двѣ городскихъ руководѣльныхъ школы организованныхъ по типу первыхъ открыты со второй половины 1904 года, женское профессиональное училище имени Варвары Лепешкиной, музей Городского хозяйства при Крестовскихъ водопроводныхъ башняхъ и Городской складъ тѣневыхъ картинъ.

На содержаніе стипендіатовъ и стипендіатокъ кромѣ процентовъ со спеціальныхъ, обезпечивающихъ стипендіи капиталовъ, израсходовано 22,949 руб. 35 коп.

Содержаніе бесплатныхъ читаленъ обошлось—въ 17,335 руб., Городской Художественной галлерей П. и С. Третьяковыхъ—въ 27,084 руб. 15 коп., Городского Рукавишниковскаго пріюта съ подслѣдственнымъ при немъ отдѣленіемъ стоило—77,924 руб. 73 коп.—въ томъ числѣ—16,938 руб. на содержаніе колоніи, Ремесленнаго училища имени князя В. А. Долгорукова—28,254 руб. 78 коп., Торговой школы имени В. А. и А. А. Алексѣевыхъ—13,600 руб., Ксеніевскаго учебно-ремесленнаго пріюта—14,504 руб., Городского Убѣжища для сиротъ—12,927 руб. 10 коп., Мазуринскаго сиротскаго пріюта—14,579 руб., Арнольдо-Третьяковскаго училища для глухонѣмыхъ—75,401 руб. 68 коп., Училища для фельдшерницъ при Старо-Екатерининской больницѣ—7,169 руб. 77 коп., Долгоруковскаго училища при Мясницкой больницѣ—1,916 руб. 90 коп., Городского сиротскаго пріюта имени бр. Бахрушиныхъ—31,874 руб. 18 коп., двухъ ремесленныхъ училищъ имени бр. Бахрушиныхъ—16,689 руб., мужского ремесленнаго училища имени В. А. Морозовой—13,680 руб., двухъ руководѣльныхъ школъ, учрежденныхъ въ ознаменованіе рожденія Ея Императорскаго Высочества Великой Княжны Анастасіи Николаевны—16,278 руб. 75 коп., двухъ руководѣльныхъ школъ, организованныхъ по типу 2-хъ первыхъ—4,705 р.

25 коп., женскаго профессиональнаго училища имени Варвары Лепешкиной (съ сентября мѣсяца)—10,872 руб. 61 коп., Музей городского хозяйства при Крестовскихъ водопроводныхъ башняхъ—365 руб. и Городскаго склада тѣневыхъ картинъ—2,000 руб.

Затѣмъ Городскимъ Общественнымъ Управленіемъ было отпущено: 2,000 руб. на пополненіе книгами Чертковской и Голицынской библиотекъ, находящихся въ вѣдѣніи Россійскаго Историческаго Музея и выданы пособія Обществамъ и Учрежденіямъ, преслѣдующимъ цѣли народнаго образованія, а именно: а) Обществу вспомошествованія гувернанткамъ и учительницамъ на содержаніе устроенной при Обществѣ школы и за бесплатное допущеніе городскихъ учительницъ къ слушанію педагогическихъ курсовъ Общества и посѣщенію его музея и библиотеки—2,300 руб., б) Московскому Обществу распространенія техническихъ знаній на содержаніе воскресныхъ классовъ рисованія и пособіе на содержаніе женской профессиональной школы—3,500 руб., в) Комиссіи по устройству народныхъ чтеній въ Москвѣ—500 руб., г) Комиссіи бесплатныхъ народныхъ библиотекъ—читаленъ при Обществѣ распространенія полезныхъ книгъ—500 руб., д) Румянцевскому музею—3,000 р., е) дирекціи народныхъ училищъ на содержаніе въ Москвѣ не менѣе 4-хъ мужскихъ начальныхъ училищъ Министерства Народнаго Просвѣщенія 5,000 руб., ж) Обществу попеченія о нуждающихся студентахъ Императорскаго Московскаго Университета—1,679 руб. 50 коп., з) въ пособіе на содержаніе трехъ ремесленныхъ училищъ имени Григорія Шеланутина—4,500 руб., и) въ пособіе Обществу по устройству лѣтнихъ колоній для учащихся въ городскихъ начальныхъ училищахъ—3,000 руб., і) въ пособіе высшимъ женскимъ курсамъ въ Москвѣ—5,000 руб., к) пособіе 5-й Московской женской гимназіи—5,500 руб., л) пособіе Обществу распространенія Коммерческаго образованія—5,000 руб., м) пособіе на содержаніе женской ремесленной школы Благотворительнаго Общества при Старо-Екатерининской больницѣ—2,000 руб., н) пособіе Обществу вспомошествованія учащимся женщинамъ—1,173 руб. 55 коп., пособіе Комитету благотворительнаго Общества «Санаторія»—1,000 р., п) пособіе Обществу распространенія практическихъ знаній между образованными женщинами—500 руб. и р) на выдачу наградъ бѣднѣйшимъ ученикамъ городскихъ школъ изъ процентовъ съ капитала Л. Е. Агафоновой—2,500 руб. 85 коп.

Всего такимъ образомъ на содержаніе указанныхъ выше городскихъ учебно-воспитательныхъ и просвѣтительныхъ учреждений, на пособіе различнымъ обществамъ и учрежденіямъ просвѣтительнаго характера и на выдачу стипендій въ отчетномъ году было израсходовано 1.727,881 руб. 62 коп.

Въ 1903—1904 учебномъ году земскихъ школъ было 871, по сравненію съ предшествовавшимъ годомъ число ихъ увеличилось на 30. Во всѣхъ школахъ обучалось 33,394 мальчика и 19,546 дѣвочекъ, а всего 52,940. Число учащихся увеличилось на 1,763, изъ нихъ 267 мальчиковъ и 1,496 дѣвочекъ.

Слѣдующая таблица показываетъ распределение школъ по уѣздамъ:

Названіе уѣздовъ.	Число школъ.	Число учащихся.		
		Мальчиковъ.	Дѣвочекъ.	Обоего пола.
Московскій . . . . .	123	5726	3957	9683
Богородскій . . . . .	78	3012	1531	4543
Бронницкій . . . . .	68	3308	1784	5092
Верейскій . . . . .	50	1631	755	2386
Волоколамскій . . . . .	72	2629	1522	4151
Дмитровскій . . . . .	92	2697	1449	4146
Звенигородскій . . . . .	57	1938	1173	3111
Клинскій . . . . .	66	2791	1611	4402
Коломенскій . . . . .	62	2459	1572	4131
Можайскій . . . . .	29	1330	734	2064
Подольскій . . . . .	63	1874	1208	3082
Рузскій . . . . .	46	1601	837	2438
Серпуховской . . . . .	65	2398	1313	3711
Итого въ губерніи . . .	871	33,394	19,546	52,940

Въ отчетномъ году, какъ и въ прошлые года, наибольшее число школъ было въ Московскомъ уѣздѣ. Остальные уѣзды по числу школъ въ нисходящемъ порядкѣ слѣдуютъ: Дмитровскій, Богородскій, Волоколамскій, Бронницкій, Клинскій, Серпуховской, Подольскій, Коломенскій, Звенигородскій, Верейскій, Рузскій и Можайскій.

Наибольшее число учащихся было тоже въ Московскомъ уѣздѣ. По числу учащихся въ нисходящемъ порядкѣ остальные уѣзды слѣдуютъ такъ: Бронницкій, Богородскій, Клинскій, Волоколамскій, Дмитровскій, Коломенскій, Серпуховской, Звенигородскій, Подольскій, Рузскій, Верейскій и Можайскій.

Въ означенныхъ школахъ состояло постоянныхъ учителей 333 и 842 учительницы. Кромѣ того было 734 законоучителя, 69 учителей пѣнія, 3 учителя рисованія и 20 учительницъ рукодѣлія. Въ сравненіи съ предшествовавшимъ годомъ постоянныхъ учителей увеличилось на 4, а учительницъ на 28.

Библіотеки въ отчетномъ году имѣлись при 813 школахъ. По сравненію съ предшествовавшимъ годомъ общее число школъ съ бібліотеками увеличилось на 21.

Слѣдующая таблица показываетъ какъ велико въ уѣздахъ число школъ, снабженныхъ библіотеками.

ВЪ УѢЗДАХЪ.	Число школъ съ библіотеками.	Какой % составляютъ школы съ библіотеками.
Московскомъ . . . . .	122	99,2
Богородскомъ . . . . .	74	95,8
Бронницкомъ . . . . .	59	89,7
Верейскомъ . . . . .	47	94,0
Волоколамскомъ . . . . .	50	69,4
Дмитровскомъ . . . . .	92	100
Звенигородскомъ . . . . .	56	98,2
Клинскомъ . . . . .	64	96,9
Коломенскомъ . . . . .	61	98,4
Можайскомъ . . . . .	20	69,1
Подольскомъ . . . . .	62	98,4
Рузскомъ . . . . .	45	97,8
Серпуховскомъ . . . . .	61	93,8
<hr/>		
Итого въ губерніи	813	93,3

Изъ этой таблицы видно, что въ Дмитровскомъ уѣздѣ во всѣхъ школахъ имѣлись библіотеки и наибольшій процентъ школъ съ библіотеками приходился на уѣзды: Московскій, Коломенскій, Звенигородскій, Подольскій и Рузскій, а наименьшіи на Можайскій.

Народныя чтенія въ отчетномъ году велись въ 512 земскихъ школахъ.

Слѣдующая таблица показываетъ во сколькихъ школахъ каждаго уѣзда устраивались народныя чтенія:

ВЪ УѢЗДАХЪ.	Число школъ, въ которыхъ устраивались народ. чтенія.
Московскомъ . . . . .	97
Богородскомъ . . . . .	38
Бронницкомъ . . . . .	24
Верейскомъ . . . . .	6
Волоколамскомъ . . . . .	44
Дмитровскомъ . . . . .	47
Звенигородскомъ . . . . .	41
Клинскомъ . . . . .	28
Коломенскомъ . . . . .	51
Можайскомъ . . . . .	29
Подольскомъ . . . . .	41
Рузскомъ . . . . .	37
Серпуховскомъ . . . . .	29

Итого въ губерніи. . . 512

Значительно наибольшей процентъ школъ, въ которыхъ устраивались народныя чтенія, такъ-же, какъ и въ прежніе года, составляли школы Московскаго уѣзда.

Московское губернское земство продолжало держаться поставленной имъ себѣ задачи—обеспечить населеніе губерніи такимъ числомъ школъ, которое сдѣлало-бы начальное образованіе общедоступнымъ.

Постоянному и довольно быстрому росту числа земскихъ школъ за послѣдніе года способствовало, безъ сомнѣнія, дѣятельное участіе губернскаго земства въ расходахъ по устройству новыхъ и содержанію дѣйствующихъ начальныхъ школъ.

Въ отчетномъ году губернскимъ земствомъ отпущено было сельскимъ обществамъ на постройку школъ въ ссуду 114,209 руб. 50 коп., изъ коихъ въ безпроцентную 34,259 руб. 50 коп.

Съ 1904 года губернскимъ земствомъ, въ противу пожарныхъ цѣляхъ стали выдаваться изъ страховаго капитала дополнительныя пособія и ссуды на постройку каменныхъ зданій для школъ. Такихъ пособій было выдано на 8,000 руб. и ссудъ на 26,159 руб. 50 коп.

Участвуя не только въ расходахъ, вызываемыхъ устройствамъ школьныхъ помѣщеній, но и въ содержаніи дѣйствующихъ школъ, губернское земство въ отчетномъ году израсходовало на содержаніе: школъ, устроенныхъ въ ознаменованіе бракосочетанія ГОСУДАРЯ ИМПЕРАТОРА НИКОЛАЯ АЛЕКСАНДРОВИЧА 14,250 руб., на содержаніе Дубровскаго училища имени И. И. Бутикова—748 р. 08 к., на содержаніе губернскихъ Корсаковскихъ школъ—2,400 руб., на содержаніе Архангельской школы имени Е. Н. Морозовой—959 р. 68 коп., на содержаніе Головкинской школы памяти М. Ѳ. Клейсть—1,325 руб. 25 коп., на пособіе имени Д. А. Наумова уѣзднымъ земствамъ на осуществленіе общедоступности начальнаго обученія—53,122 руб. 60 коп. Выданы пособія: на содержаніе гимназій и прогимназій—9000 руб., на содержаніе двухъ классныхъ училищъ—1,900 руб., на высшіе женскіе курсы—3,000 руб. Израсходовано: по надзору за школами 3,000 руб., на содержаніе стипендіатокъ Московскаго губернскаго земства въ женской учительской семинаріи 6,960 руб., на содержаніе стипендіатовъ въ 3-й учительской семинаріи—2,800 руб., на содержаніе стипендіатокъ въ приготовительномъ училищѣ при женской учительской семинаріи въ память князя В. А. Черкаскаго—2,000 руб., Московскаго губернскаго земства—3,000 руб., имени В. А. Жуковскаго—200 руб. Издержано: на курсы церковнаго пѣнія и вознагражденіе преподавателей церковнаго пѣнія—930 руб., на добавочное содержаніе и наградныя учителямъ и учительницамъ сельскихъ школъ—103,591 р.

55 коп. Выдано: пособия земскимъ стипендіантамъ и стипендіаткамъ окончившимъ курсъ — 1,100 руб., пособия имени А. А. Оленина учителямъ на воспитаніе дѣтей — 2,660 руб., пособия на обученіе дѣтей учительскаго персонала, вдобавокъ къ суммамъ, отпускаемымъ на этотъ предметъ уѣздными земствами — 3,531 руб. 50 коп. На усиленіе преподаванія закона Божія въ земскихъ начальныхъ народныхъ училищахъ и на лучшее обезпеченіе законоучителей израсходовано — 5,233 руб. 64 коп. Выдано: на содержаніе стипендіатовъ въ Арнольдовскомъ училищѣ глухонѣмыхъ — 4,500 руб., на содержаніе Гагаринскаго стипендіата въ 1-й Московской гимназій — 400 руб., на содержаніе 4-хъ слѣпыхъ дѣтей изъ уроженцевъ сельскаго населенія Московской губерніи въ пріютѣ — Московскаго общества призрѣнія слѣпыхъ — 1,000 руб. Израсходовано: на устройство учительскихъ курсовъ — 308 руб. 36 коп., на устройство книжныхъ складовъ и библиотекъ: учительскихъ, школьныхъ и народныхъ — 18,210 руб., на пособіе комиссіи по устройству въ Москвѣ публичныхъ народныхъ чтеній и пособіе Политехническому музею — 600 р. на пріобрѣтеніе картинъ и волшебныхъ фонарей по устройству народныхъ чтеній — 5,897 руб. Выдано: пособіе на постройку зданій для школъ — 21,400 руб., пособіе Подольскому уѣздному земству на перестройку зданія Голохвастовской школы — 2,100 руб., пособіе Подольскому уѣздному земству на расходы по народному образованію изъ процентовъ съ капитала Е. Н. Морозовой — 427 р. 50 к. Израсходовано: на ремонтъ зданія училищъ губернскаго земства — 3,887 руб., 43 коп., на вознагражденіе учителей за уроки рисованія въ сельскихъ школахъ и содержаніе классовъ рисованія — 1,200 руб. и выдано пособіе изъ процентовъ съ капитала гг. Никольскаго и Иванова на ремонтъ школъ — 2,300 руб.

Всего-же Московскимъ губернскимъ земствомъ издержано было на нужды народнаго образованія въ губерніи въ теченіе 1904 года 339,045 руб. 58 коп.

Школъ подвѣдомственныхъ Московскому Епархіальному Училищному совѣту Кирилло Миѳодіевскаго православнаго братства въ 1904 году было 672 съ 29,799 учащимися изъ нихъ: 579 церковно-приходскихъ школъ съ 27,229 учащимися, 72 школы грамоты съ 1,656 учащимися, 19 воскресныхъ школъ съ 850 учащимися и 2 вечернія школы съ 64 учащимися

Церковно-приходскихъ школъ въ Московской губерніи къ концу 1903—1904 учебнаго года было 579, въ нихъ учившихся мальчиковъ было 16,890 и дѣвочекъ 10,339; а всего 27,299.

Въ сравненіи съ предшествовавшимъ годомъ число церковно-приходскихъ школъ увеличилось на 5; въ нихъ учащихся мальчиковъ увеличилось на 529, дѣвочекъ увеличилось на 669; а всего на 1,198.



По городу Москвѣ и уѣздамъ Московской губерніи церковно-приходскія школы распредѣлились слѣдующимъ образомъ:

Названіе уѣздовъ.	Число школь.	Число учащихся.		
		Мальчиковъ.	Дѣвочекъ.	Обоего пола,
Городъ Москва . . . . .	117	3498	2140	5638
Московскій . . . . .	38	1097	742	1839
Богородскій . . . . .	59	2264	1182	3446
Бронницкій . . . . .	47	1656	1087	2743
Верейскій . . . . .	20	384	327	711
Волоколамскій . . . . .	24	721	304	1025
Дмитровскій . . . . .	33	1041	470	1511
Звенигородскій . . . . .	41	992	722	1714
Клинскій . . . . .	27	753	403	1156
Коломенскій . . . . .	43	1000	809	1809
Можайскій . . . . .	18	557	285	842
Подольскій . . . . .	45	1217	848	2065
Рузскій . . . . .	24	412	283	695
Серпуховскій . . . . .	43	1298	737	2035
Итого въ губерніи . . . . .	579	16,890	10,339	27,229

Двухклассныхъ церковно-приходскихъ школь въ отчетномъ году было 28, одноклассныхъ—551, по сравненію съ предшествовавшимъ годомъ двухклассныхъ школь уменьшилось на 3, а одноклассныхъ увеличилось на 8.

Большая часть школь помѣщалась въ собственныхъ домахъ, остальные въ наемныхъ и церковныхъ домахъ.

Во многихъ церковно-приходскихъ школахъ, кромѣ преподаванія наукъ, введено садоводство, огородничество и обученіе разнымъ ремесламъ, какъ то: переплетному, портновскому, сапожному, столярному и др., а также устроены руководѣльные классы.

При нѣкоторыхъ двухклассныхъ и одноклассныхъ школахъ существовали общежитія, которыя содержались на средства монастырей, администраціи, духовно-пѣвческихъ хоровъ, попечителей и попечительницъ.

Наиболѣе многолюдными общежитіями были: при двухклассныхъ школахъ Спасо-Преображенскаго монастыря Богородскаго уѣзда, Вертлинской, Клинскаго уѣзда, Аббакумовской, Верейскаго уѣзда, Нехорошевской, Серпуховскаго уѣзда, Чашниковской, Московскаго уѣзда и Холмской, Рузскаго уѣзда.

При нѣкоторыхъ школахъ были устроены ночлежные пріюты для дѣтей, квартиры которыхъ отстоятъ далеко отъ школь. Въ этихъ пріютахъ оставляли учащихся на ночлегъ въ ненастную осеннюю погоду, въ холодную зимнюю пору и весною во время разлитія рѣкъ. Въ подобныхъ случаяхъ оставшимся на ночлегъ въ осо-

быхъ устроенныхъ при школъ помѣщеніяхъ давалась вечеромъ горячая пища, а утромъ чай съ хлѣбомъ. При разбросанности деревенскихъ поселковъ было-бы истиннымъ благодѣяніемъ устроить побольше ночлежныхъ пріютовъ при церковно-приходскихъ школахъ, но къ сожалѣнію недостатокъ мѣстныхъ средствъ препятствуетъ широкому распространенію ихъ по церковнымъ школамъ.

Библиотеки церковно-приходскихъ школъ въ отчетномъ году продолжали увеличиваться и въ своемъ количествѣ, и въ своемъ объемѣ. Составъ книгъ въ означенныхъ библиотекахъ, былъ разнообразенъ, преимущественно, конечно, состоялъ изъ учебныхъ книгъ, но были также отдѣлы: церковный, историческій, географическій, литературный, сельско-хозяйственный и музыкально-пѣвческій.

При очень многихъ школахъ заведены и идутъ довольно успѣшно воскресныя и праздничныя чтенія и собесѣдованія съ народомъ, на которыя сходятся не только ученики, но и взрослые. Въ тѣхъ школахъ, гдѣ существуютъ пѣвческіе хоры, такого рода чтенія чередуются съ пѣніемъ.

Средства на свое содержаніе школы получали отъ Святѣйшаго Синода, отъ Кирилло-Меѳодіевскаго православнаго братства, отъ нѣкоторыхъ церквей, отъ приходскихъ попечительствъ, отъ волостныхъ и сельскихъ обществъ, отъ платы за ученіе отъ городскихъ обществъ и въ небольшомъ размѣрѣ отъ земствъ.

По свѣдѣніямъ, доставленнымъ Московскому Епархіальному Училищному Совѣту уѣздными отдѣленіями, школъ грамоты въ отчетномъ году было 72 и учащихся въ нихъ 833 мальчика и 822 дѣвочки, а всего 1,656. По сравненію съ предшествовавшимъ годомъ число школъ уменьшилось на 1, а учащихся уменьшилось на 141.

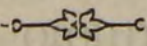
Въ дѣйствительности число существующихъ въ Московской губерніи школъ грамоты несомнѣнно больше того, которое показано отдѣленіями, такъ какъ школы этого рода трудно поддаются регистраціи, потому что онѣ, какъ быстро и легко возникаютъ, точно также быстро и закрываются по разнаго рода случайнымъ обстоятельствамъ.

Успѣшность обученія въ этихъ школахъ зависитъ отъ степени образованія преподавателей; нерѣдко обученіе ограничивается простымъ умѣніемъ читать.

Помѣщаются школы въ собственныхъ домахъ учителей, церковныхъ сторожкахъ и наемныхъ крестьянскихъ избахъ.

Воскресныхъ школъ было 19, въ нихъ училось 236 мужчинъ и 614 женщинъ, а всего 850. Въ сравненіи съ предшествовавшимъ годомъ число школъ уменьшилось на 6, а число учащихся уменьшилось на 384.

Вечернихъ школъ въ Москвѣ было 2, въ нихъ училось 64 мужчинъ. Въ сравненіи съ предшествовавшимъ годомъ число школъ уменьшилось на 1, а число учащихся уменьшилось на 96.



# ВѢДОМОСТЬ

## О ПОСѢВѢ И УРОЖАѢ ХЛѢБОВЪ

въ Московской губерніи

за 1904 годъ.

Уѣзды	Владѣльческихъ земель	Крестьянскихъ земель	Городскихъ и др.
МОСКОВСКИЙ	...	...	...
БОТОРОДСКИЙ	...	...	...
БРОННИЦКИЙ	...	...	...
ВЕРЕЙСКИЙ	...	...	...
ВОЛОКОЛАМСКИЙ	...	...	...
ДМИТРОВСКИЙ	...	...	...
ЗВЕНИГОРОДСКИЙ	...	...	...
КАШИНСКИЙ	...	...	...

У Ъ З Д Ы.	ПОСЪЯНО ЧЕТВЕР						ТЕЙ.		СНЯТО ЧЕТВЕРТЕЙ.							
	Озимой пшеницы.	Р ж и.	Яровой пшеницы.	О в с а.	Ячменя.	Гречихи.	Остальных яровых хлебовъ.	Картофеля.	Озимой пшеницы.	Р ж и.	Яровой пшеницы.	О в с а.	Ячменя.	Гречихи.	Остальных яровых хлебовъ.	Картофеля.
<b>МОСКОВСКИЙ.</b>																
На земляхъ владѣльческихъ . . . . .	—	896	—	2604	—	—	—	5358	—	6810	—	16145	—	—	—	43936
” ” крестьянскихъ обществъ . . . . .	—	22429	—	18674	—	—	—	56475	—	134574	—	110177	—	—	—	451800
” ” городскихъ и др. . . . .	—	—	—	—	—	—	—	—	—	—	—	—	—	—	—	—
<b>БОГОРОДСКИЙ.</b>																
На земляхъ владѣльческихъ . . . . .	—	355	—	368	—	—	—	536	—	2166	—	2282	—	—	—	3538
” ” крестьянскихъ обществъ . . . . .	—	19842	—	6236	—	1796	—	33019	—	104178	—	33674	—	4131	—	250944
” ” городскихъ и др. . . . .	—	—	—	—	—	—	—	50	—	—	—	—	—	—	—	300
<b>БРОННИЦКИЙ.</b>																
На земляхъ владѣльческихъ . . . . .	—	1319	—	1150	—	—	—	1024	—	8178	—	6325	—	—	—	5632
” ” крестьянскихъ обществъ . . . . .	—	29715	—	22080	—	686	—	47854	—	130746	—	125835	—	1372	—	115343
” ” городскихъ и др. . . . .	—	260	—	255	—	20	—	300	—	1030	—	1100	—	30	—	2000
<b>ВЕРЕЙСКИЙ.</b>																
На земляхъ владѣльческихъ . . . . .	—	574	—	1792	—	—	—	465	—	3272	—	7168	—	—	—	1638
” ” крестьянскихъ обществъ . . . . .	—	15558	—	15404	927	—	—	11584	—	80902	—	69318	5099	—	—	42861
” ” городскихъ и др. . . . .	—	—	—	—	—	—	—	105	—	—	—	—	—	—	—	525
<b>ВОЛОКОЛАМСКИЙ.</b>																
На земляхъ владѣльческихъ . . . . .	—	1924	—	5125	—	—	—	1740	—	10996	—	24600	—	—	—	7308
” ” крестьянскихъ обществъ . . . . .	—	20347	—	26846	—	—	—	17018	—	134196	—	93971	—	—	—	52967
” ” городскихъ и др. . . . .	—	—	—	—	—	—	—	—	—	—	—	—	—	—	—	—
<b>ДМИТРОВСКИЙ.</b>																
На земляхъ владѣльческихъ . . . . .	—	1098	—	2293	—	—	—	852	—	7576	—	11465	—	—	—	4345
” ” крестьянскихъ обществъ . . . . .	—	24429	—	21508	1078	—	—	13935	—	117373	—	115143	4635	—	—	72462
” ” городскихъ и др. . . . .	—	—	—	—	—	—	—	—	—	—	—	—	—	—	—	—
<b>ЗВЕНИГОРОДСКИЙ.</b>																
На земляхъ владѣльческихъ . . . . .	—	650	—	1506	—	—	—	523	—	3900	—	9337	—	—	—	2929
” ” крестьянскихъ обществъ . . . . .	—	18984	—	14205	1173	—	—	6985	—	87326	—	76707	4223	—	—	28020
” ” городскихъ и др. . . . .	—	180	—	235	—	—	—	399	—	1480	—	1910	—	—	—	1741
<b>КЛИНСКИЙ.</b>																
На земляхъ владѣльческихъ . . . . .	—	1388	—	2754	—	—	—	139	—	9855	—	12874	—	—	—	611
” ” крестьянскихъ обществъ . . . . .	—	22848	—	25639	329	—	—	11237	—	134803	—	102256	1481	—	—	47195
” ” городскихъ и др. . . . .	—	15	—	4	—	—	—	40	—	60	—	20	—	—	—	240

У ъ з д ы .	п о с ѣ я н о ч е т в е р т е й .						с н я т о ч е т в е р т е й .									
	Озимой пшеницы.	Р ж и .	Яровой пшеницы.	О в с а .	Ячменя.	Гречихи.	Остальных яровых хлббовъ.	Картофеля.	Озимой пшеницы.	Р ж и .	Яровой пшеницы.	О в с а .	Ячменя.	Гречихи.	Остальных яровых хлббовъ.	Картофеля.
<b>КОЛОМЕНСКІЙ.</b>																
На земляхъ владѣльческихъ . . . . .	—	2542	—	3248	—	—	—	1568	—	14235	—	16890	—	—	—	7213
” ” крестьянскихъ обществъ . . . . .	—	36704	—	30718	—	—	—	25973	—	214175	—	159734	—	—	—	199865
” ” городскихъ и др. . . . .	—	—	—	—	—	—	—	—	—	—	—	—	—	—	—	—
<b>МОЖАЙСКІЙ.</b>																
На земляхъ владѣльческихъ . . . . .	—	868	—	2516	—	—	—	874	—	5903	—	8806	—	—	—	2360
” ” крестьянскихъ обществъ . . . . .	—	23800	—	23324	2154	—	—	5868	—	104720	—	69972	7755	—	—	44596
” ” городскихъ и др. . . . .	—	—	—	—	—	—	—	—	—	—	—	—	—	—	—	—
<b>ПОДОЛЬСКІЙ.</b>																
На земляхъ владѣльческихъ . . . . .	—	5463	—	4353	—	—	—	4045	—	57362	—	40058	—	—	—	16180
” ” крестьянскихъ обществъ . . . . .	—	22427	—	23811	—	196	—	18150	—	115621	—	130961	—	392	—	59895
” ” городскихъ и др. . . . .	—	60	—	115	—	—	—	100	—	260	—	500	—	—	—	500
<b>РУЗСКІЙ.</b>																
На земляхъ владѣльческихъ . . . . .	—	621	—	1999	—	—	—	716	—	4471	—	10995	—	—	—	2579
” ” крестьянскихъ обществъ . . . . .	—	28453	—	26387	910	—	—	20937	—	125193	—	97639	2912	—	—	46061
” ” городскихъ и др. . . . .	—	—	—	—	—	—	—	—	—	—	—	—	—	—	—	—
<b>СЕРПУХОВСКІЙ.</b>																
На земляхъ владѣльческихъ . . . . .	—	1342	—	1738	—	—	—	481	—	7515	—	10254	—	—	—	4319
” ” крестьянскихъ обществъ . . . . .	—	21910	—	16307	—	1381	—	11500	—	113932	—	80535	—	3453	—	49450
” ” городскихъ и др. . . . .	—	—	—	—	—	—	—	—	—	—	—	—	—	—	—	—
<b>Итого въ губерніи.</b>																
На земляхъ владѣльческихъ . . . . .	—	19040	—	31446	—	—	—	18321	—	142239	—	177199	—	—	—	102588
” ” крестьянскихъ обществъ . . . . .	—	307446	—	271139	6571	4059	—	280535	—	1597739	—	1265922	26105	9348	—	1461459
” ” городскихъ и др. . . . .	—	515	—	609	—	20	—	994	—	2830	—	3530	—	30	—	5306

СВЕДЕНИЯ О РАБОТЕ ЗАВОДА

Вид работ	Количество	Стоимость	Средняя стоимость за единицу	Вид работ	Количество	Стоимость	Средняя стоимость за единицу
Обработка	1200	12000	10	Обработка	1500	15000	10
Сборка	800	8000	10	Сборка	1000	10000	10
Проверка	500	5000	10	Проверка	700	7000	10
Упаковка	300	3000	10	Упаковка	400	4000	10
Итого	2800	28000	10	Итого	3600	36000	10

# ВѢДОМОСТЬ

## О ФАБРИКАХЪ И ЗАВОДАХЪ

въ Московской губерніи

за 1904 годъ.

№ п/п	Наименование фабрики и завода	Видъ производства	Число рабочих и служащих	Сумма произв. (руб.)	Сумма продаж (руб.)
1	Льно-прядильн. и ткацк.	Прядильн.	9	1221000	1270
2	Канатн. и канатоплетен.	Канатн.	3	32000	18
3	Ватн. и хлопчатобумажн.	Прядильн.	3	112500	127
4	Бумажно-прядильн. и ткацк.	Прядильн.	17	1188000	7904
5	Бумажно-прядильн. и ткацк.	Прядильн.	11	2460317	12613
6	Шерсто-бумажн. и ситцев.-пестов.-пестов.	Прядильн.	1	180000	120
7	Платино-взвѣсн.	Прядильн.	6	631800	628
8	Чуковско-ткацк.-взвѣсн.	Прядильн.	2	120000	800
9	Одѣжные сѣ. красильн.	Прядильн.	21	2461200	1408
10	Прядильн.	Прядильн.	21	2461200	1408
11	Шерсто-прядильн. и ткацк.	Прядильн.	14	621600	421600
12	Шерсто-прядильн. и ткацк.	Прядильн.	1	1200	1200
13	Шерсто-прядильн. и ткацк.	Прядильн.	10	221200	221200
14	Шерсто-прядильн. и ткацк.	Прядильн.	4	22000	22000
15	Шерсто-прядильн. и ткацк.	Прядильн.	7	115000	115000
16	Шерсто-прядильн. и ткацк.	Прядильн.	1	11000	11000
17	Шерсто-прядильн. и ткацк.	Прядильн.	1	11000	11000
18	Шерсто-прядильн. и ткацк.	Прядильн.	1	11000	11000
19	Шерсто-прядильн. и ткацк.	Прядильн.	1	11000	11000
20	Шерсто-прядильн. и ткацк.	Прядильн.	1	11000	11000
21	Шерсто-прядильн. и ткацк.	Прядильн.	1	11000	11000
22	Шерсто-прядильн. и ткацк.	Прядильн.	1	11000	11000
23	Шерсто-прядильн. и ткацк.	Прядильн.	1	11000	11000
24	Шерсто-прядильн. и ткацк.	Прядильн.	1	11000	11000
25	Шерсто-прядильн. и ткацк.	Прядильн.	1	11000	11000
26	Шерсто-прядильн. и ткацк.	Прядильн.	1	11000	11000
27	Шерсто-прядильн. и ткацк.	Прядильн.	1	11000	11000
28	Шерсто-прядильн. и ткацк.	Прядильн.	1	11000	11000
29	Шерсто-прядильн. и ткацк.	Прядильн.	1	11000	11000
30	Шерсто-прядильн. и ткацк.	Прядильн.	1	11000	11000
31	Шерсто-прядильн. и ткацк.	Прядильн.	1	11000	11000
32	Шерсто-прядильн. и ткацк.	Прядильн.	1	11000	11000
33	Шерсто-прядильн. и ткацк.	Прядильн.	1	11000	11000
34	Шерсто-прядильн. и ткацк.	Прядильн.	1	11000	11000
35	Шерсто-прядильн. и ткацк.	Прядильн.	1	11000	11000
36	Шерсто-прядильн. и ткацк.	Прядильн.	1	11000	11000
37	Шерсто-прядильн. и ткацк.	Прядильн.	1	11000	11000
38	Шерсто-прядильн. и ткацк.	Прядильн.	1	11000	11000
39	Шерсто-прядильн. и ткацк.	Прядильн.	1	11000	11000
40	Шерсто-прядильн. и ткацк.	Прядильн.	1	11000	11000
41	Шерсто-прядильн. и ткацк.	Прядильн.	1	11000	11000
42	Шерсто-прядильн. и ткацк.	Прядильн.	1	11000	11000
43	Шерсто-прядильн. и ткацк.	Прядильн.	1	11000	11000
44	Шерсто-прядильн. и ткацк.	Прядильн.	1	11000	11000
45	Шерсто-прядильн. и ткацк.	Прядильн.	1	11000	11000
46	Шерсто-прядильн. и ткацк.	Прядильн.	1	11000	11000
47	Шерсто-прядильн. и ткацк.	Прядильн.	1	11000	11000
48	Шерсто-прядильн. и ткацк.	Прядильн.	1	11000	11000
49	Шерсто-прядильн. и ткацк.	Прядильн.	1	11000	11000
50	Шерсто-прядильн. и ткацк.	Прядильн.	1	11000	11000











Родъ фабрикъ и заводовъ.	Подольскій уѣздъ.			Р у з а.			Рузскій уѣздъ.			Серпуховъ.			Серпуховск. уѣздъ.			Всего въ губерніи.		
	Число фабр. и заводовъ.	Сумма произ-водительности	Число рабоч.	Число фабр. и заводовъ.	Сумма произ-водительности	Число рабоч.	Число фабр. и заводовъ.	Сумма произ-водительности	Число рабоч.	Число фабр. и заводовъ.	Сумма произ-водительности	Число рабоч.	Число фабр. и заводовъ.	Сумма произ-водительности	Число рабоч.	Число фабр. и заводовъ.	Сумма произ-водительности	Число рабоч.
1 Льно-крутильн. и ткацкія . . . . .	—	—	—	—	—	—	—	—	—	3	3407253	2107	19	5393453	3799	1		
2 Канатныя и бичевочныя . . . . .	—	—	—	—	—	—	—	—	—	—	—	—	2	150000	120	2		
3 Ватныя и хлопчатобумажныя . . . . .	—	—	—	—	—	—	—	—	—	4	223900	251	14	326300	337	3		
4 Бумаго-крутильн. и размотныя . . . . .	—	—	—	—	—	—	—	—	—	—	—	—	3	113500	157	4		
5 Бумаго-пряделныя и ткацкія . . . . .	1	1000000	1020	—	—	—	2	298100	1230	6	6406000	9404	223	110741805	98993	5		
6 Шерсто-бумаго и ситце-платочно-набивныя . . . . .	1	350000	456	—	—	—	1	1560000	2759	4	697060	785	28	31091377	20251	6		
7 Платочно-вязальныя . . . . .	—	—	—	—	—	—	—	—	—	—	—	—	1	160000	120	7		
8 Чулочно-ткацко-вязальныя . . . . .	—	—	—	—	—	—	—	—	—	—	—	—	12	700600	766	8		
9 Отбѣльныя съ красильными . . . . .	—	—	—	—	—	—	—	—	—	2	763890	772	25	3420285	2381	9		
10 Красильныя . . . . .	1	45500	32	—	—	—	2	30000	47	1	1500	2	116	7581046	6599	10		
11 Аппретурныя, галандровыя и красильныя . . . . .	—	—	—	—	—	—	—	—	—	—	—	—	39	3972600	2140	11		
12 Шерсто-пряделн. и ткацкія . . . . .	3	156000	288	—	—	—	1	80000	750	1	1190000	918	52	23560500	14589	12		
13 Шерстомойн. сортировоч. и шерсто-чесальн. . . . .	—	—	—	—	—	—	—	—	—	—	—	—	3	11800	14	13		
14 Суконныя . . . . .	1	400000	615	—	—	—	—	—	—	—	—	—	28	14872500	11375	14		
15 Искусствен. шерсти и барашка . . . . .	—	—	—	—	—	—	—	—	—	—	—	—	13	1003000	764	15		
16 Шерстяныя и полушерстяныя . . . . .	—	—	—	—	—	—	—	—	—	—	—	—	13	450986	2913	16		
17 Ковровыя и войлочные . . . . .	1	9500	25	—	—	—	—	—	—	—	—	—	10	2359656	1800	17		
18 Шелко-пряделн., крутильн. и размотныя съ красильными . . . . .	1	70000	88	—	—	—	—	—	—	—	—	—	17	2559800	2953	18		
19 Шелково и полущелково-ткацкія и бархатн. . . . .	1	150000	172	—	—	—	—	—	—	—	—	—	173	13172689	18930	19		
20 Золотопрядел. канител. и мишурныя . . . . .	—	—	—	—	—	—	—	—	—	—	—	—	11	2323500	824	20		
21 Золото-газовыя и позументныя . . . . .	—	—	—	—	—	—	—	—	—	—	—	—	4	33500	168	21		
22 Парчевыя . . . . .	—	—	—	—	—	—	—	—	—	6	60000	150	34	633700	699	22		
23 Механическаго вышиванія . . . . .	—	—	—	—	—	—	—	—	—	—	—	—	5	509100	345	23		
24 Бахроми. гарусн. и кружевыя . . . . .	—	—	—	—	—	—	—	—	—	—	—	—	20	1472000	2022	24		
25 Ленточныя . . . . .	—	—	—	—	—	—	—	—	—	—	—	—	19	663000	914	25		
26 Кушачныя и тесемочныя . . . . .	—	—	—	—	—	—	—	—	—	—	—	—	8	643000	777	26		
27 Чугунно-литейныя и механическія . . . . .	—	—	—	—	—	—	2	60000	61	—	—	—	51	7298896	5584	27		
28 Машино и вагоно-строительныя . . . . .	—	—	—	—	—	—	—	—	—	—	—	—	10	18466828	11198	28		
29 Котельно-арматурныя . . . . .	—	—	—	—	—	—	—	—	—	—	—	—	9	611300	572	29		
30 Велосепедныя . . . . .	—	—	—	—	—	—	—	—	—	—	—	—	1	148000	75	30		
31 Тормазныя . . . . .	—	—	—	—	—	—	—	—	—	—	—	—	1	199000	260	31		
32 Земледѣл. машинъ и орудій . . . . .	1	700000	810	—	—	—	—	—	—	—	—	—	2	1590317	1286	32		
33 Швейныхъ машинъ . . . . .	—	—	—	—	—	—	—	—	—	—	—	—	1	450000	238	33		
34 Экипажныя и рессорныя . . . . .	—	—	—	—	—	—	—	—	—	—	—	—	23	1081590	1300	34		
35 Гвоздильн. кнопо-стригальн., проволоочн. и металлическ. тканей . . . . .	—	—	—	—	—	—	—	—	—	—	—	—	7	1068023	472	35		
36 Колокольныя . . . . .	—	—	—	—	—	—	—	—	—	—	—	—	2	750000	110	36		
37 Мѣдно-лит. и мѣдн. издѣлій . . . . .	2	5000	16	—	—	—	—	—	—	—	—	—	98	8057320	4840	37		
38 Желѣзно-цинковальныя . . . . .	—	—	—	—	—	—	—	—	—	—	—	—	1	280000	56	38		
39 Фольговыя . . . . .	—	—	—	—	—	—	—	—	—	—	—	—	2	40000	66	39		
40 Свинцово-вальцовальныя . . . . .	—	—	—	—	—	—	—	—	—	—	—	—	4	286000	155	40		
41 Стальныхъ перьевъ . . . . .	—	—	—	—	—	—	—	—	—	—	—	—	1	20000	48	41		
42 Булавочныя и игольныя . . . . .	—	—	—	—	—	—	—	—	—	—	—	—	4	264000	203	42		
43 Слесарныя . . . . .	—	—	—	—	—	—	—	—	—	—	—	—	40	1362300	1298	43		
44 Бронзовыя и ламповыя . . . . .	—	—	—	—	—	—	—	—	—	—	—	—	15	592500	371	44		
45 Жестян. издѣлій, паяльныя и лудильныя . . . . .	—	—	—	—	—	—	—	—	—	—	—	—	13	596800	850	45		
46 Лѣсопильные . . . . .	—	—	—	—	—	—	2	20900	29	—	—	—	15	1004032	650	46		
47 Столярныя и мебельныя . . . . .	—	—	—	—	—	—	—	—	—	—	—	—	139	2200460	2632	47		
48 Бердочныя и челночныя . . . . .	—	—	—	—	—	—	—	—	—	—	—	—	8	185500	225	48		
49 Рояльныя . . . . .	—	—	—	—	—	—	2	3000	2	—	—	—	3	34000	46	49		











Родъ фабрикъ и заводовъ.	Подольскій уѣздъ.			Р у з а.		
	Число фабр. и заводовъ.	Сумма произ-водительности	Число рабоч.	Число фабр. и заводовъ.	Сумма произ-водительности	Число рабоч.
50 Игрушечныя . . . . .	—	—	—	—	—	—
51 Скульптурныя . . . . .	—	—	—	—	—	—
52 Иконостасныя . . . . .	—	—	—	—	—	—
53 Соломо-плегельныя . . . . .	—	—	—	—	—	—
54 Футлярно-соломенные . . . . .	—	—	—	—	—	—
55 Гребенныя, рогов., костян. и кокосовыхъ пуговицъ . . . . .	—	—	—	—	—	—
56 Зонточныя . . . . .	—	—	—	—	—	—
57 Корсетныя . . . . .	—	—	—	—	—	—
58 Бѣлошвейныя . . . . .	—	—	—	—	—	—
59 Искусственныхъ цвѣтовъ . . . . .	—	—	—	—	—	—
60 Золот. и серебрян. издѣлій . . . . .	—	—	—	—	—	—
61 Церковной утвари . . . . .	—	—	—	—	—	—
62 Гранильн. и шлифовальныя . . . . .	—	—	—	—	—	—
63 Мельхиоровыя . . . . .	—	—	—	—	—	—
64 Эфесныя . . . . .	—	—	—	—	—	—
65 Гальвано-пластическія . . . . .	—	—	—	—	—	—
66 Электрическія . . . . .	—	—	—	—	—	—
67 Электрическія и металло-прокатн. (аффинерныя) . . . . .	—	—	—	—	—	—
68 Хирургическихъ инструментовъ . . . . .	—	—	—	—	—	—
69 Газовыя . . . . .	—	—	—	—	—	—
70 Химическія . . . . .	—	—	—	—	—	—
71 С. сапарельныя . . . . .	—	—	—	—	—	—
72 Помадн. и парфюмерныя . . . . .	—	—	—	—	—	—
73 Лаковарныя и политуры . . . . .	—	—	—	—	—	—
74 Сургучныя . . . . .	—	—	—	—	—	—
75 Водян., винокурен. и дрожжевыя . . . . .	—	—	—	—	—	—
76 Солодовенныя . . . . .	—	—	—	—	—	—
77 Мукомольныя . . . . .	—	—	—	—	—	—
78 Макароны . . . . .	—	—	—	—	—	—
79 Колбасныя . . . . .	—	—	—	—	—	—
80 Кондитерскія . . . . .	—	—	—	—	—	—
81 Кофейныя . . . . .	—	—	—	—	—	—
82 Очищающія молоко и молочные продукты . . . . .	—	—	—	—	—	—
83 Пиво-медоваренныя . . . . .	—	—	—	—	—	—
84 Табачныя . . . . .	—	—	—	—	—	—
85 Искусствен. минер. водъ . . . . .	—	—	—	—	—	—
86 Укусныя и паточныя . . . . .	—	—	—	—	—	—
87 Горчичныя . . . . .	—	—	—	—	—	—
88 Сыроваренныя . . . . .	—	—	—	—	—	—
89 Сахароварен. и рафинадныя . . . . .	—	—	—	—	—	—
90 Костеварн. и обжигательныя . . . . .	—	—	—	—	—	—
91 Стеариновыхъ свѣчей . . . . .	—	—	—	—	—	—
92 Мыловарен. и сальныхъ свѣчей . . . . .	1	10000	1	—	—	—
93 Воско-отбѣльныя . . . . .	—	—	—	—	—	—
94 Восковыхъ свѣчей . . . . .	—	—	—	—	—	—
95 Масляныя . . . . .	—	—	—	—	—	—
96 Кожевен. и сафьянныя . . . . .	1	10000	13	1	4500	5
97 Салотопенныя и сыреинныя . . . . .	—	—	—	—	—	—
98 Овчино-дубильныя . . . . .	—	—	—	—	—	—

Родъ фабрикъ и заводовъ.	Рузскій уѣздъ			Серпуховъ			Серпуховск. уѣздъ.			Всего въ губерніи.		
	Число фабр. и заводовъ.	Сумма произ-водительности	Число рабоч.	Число фабр. и заводовъ.	Сумма произ-водительности	Число рабоч.	Число фабр. и заводовъ.	Сумма произ-водительности	Число рабоч.	Число фабр. и заводовъ.	Сумма произ-водительности	Число рабоч.
—	—	—	—	—	—	—	—	—	—	16	106150	269
—	—	—	—	—	—	—	—	—	—	3	94500	79
—	—	—	—	—	—	—	—	—	—	2	50000	45
—	—	—	—	—	—	—	—	—	—	1	5000	20
—	—	—	—	—	—	—	—	—	—	3	18000	45
—	—	—	—	—	—	—	—	—	—	39	780080	1188
—	1	20000	85	—	—	—	—	—	—	7	181800	105
—	—	—	—	—	—	—	—	—	—	1	94000	75
—	—	—	—	—	—	—	—	—	—	1	10000	30
—	—	—	—	—	—	—	—	—	—	1	40000	30
—	—	—	—	—	—	—	—	—	—	42	1327940	1522
—	—	—	—	—	—	—	—	—	—	1	45500	55
—	—	—	—	—	—	—	—	—	—	1	2500	12
—	—	—	—	—	—	—	—	—	—	2	547970	114
—	—	—	—	—	—	—	—	—	—	6	19500	28
—	—	—	—	—	—	—	—	—	—	3	76000	100
—	—	—	—	—	—	—	—	—	—	4	1987000	354
—	—	—	—	—	—	—	—	—	—	4	578000	280
—	—	—	—	—	—	—	—	—	—	3	152500	253
—	—	—	—	—	—	—	—	—	—	1	950000	310
—	—	—	—	—	—	—	—	—	—	28	3954400	1480
—	—	—	—	—	—	—	—	—	—	1	4100	5
—	—	—	—	—	—	—	—	—	—	10	1351639	665
—	—	—	—	—	—	—	—	—	—	8	115500	121
—	—	—	—	—	—	—	—	—	—	1	1500000	493
—	—	—	—	—	—	—	—	—	—	9	7998855	3125
—	—	—	—	—	—	—	—	—	—	7	1447000	69
—	—	—	—	—	—	—	—	—	—	45	1659700	185
—	—	—	—	—	—	—	—	—	—	1	1200000	660
—	—	—	—	—	—	—	—	—	—	46	1432325	972
—	—	—	—	—	—	—	—	—	—	33	8904816	4424
—	—	—	—	—	—	—	—	—	—	1	45000	4
—	—	—	—	—	—	—	—	—	—	1	245000	46
—	—	—	—	—	—	—	—	—	—	5	4300000	1295
—	—	—	—	—	—	—	—	—	—	5	8485000	3296
—	—	—	—	—	—	—	—	—	—	18	529452	277
—	—	—	—	—	—	—	—	—	—	2	37200	7
—	—	—	—	—	—	—	—	—	—	1	5000	5
—	—	—	—	—	—	—	—	—	—	1	4000	3
—	—	—	—	—	—	—	—	—	—	3	7050000	1648
—	—	—	—	—	—	—	—	—	—	3	175000	86
—	—	—	—	—	—	—	—	—	—	3	1811000	320
—	—	—	—	—	—	—	—	—	—	24	2560730	239
—	—	—	—	—	—	—	—	—	—	4	1114500	38
—	—	—	—	—	—	—	—	—	—	4	2007400	145
—	—	—	—	—	—	—	—	—	—	12	726100	157
—	—	—	—	—	—	—	—	—	—	82	4822245	2466
—	—	—	—	—	—	—	—	—	—	7	238200	76
—	—	—	—	—	—	—	—	—	—	2	8000	15

Родъ фабрикъ и заводовъ.	М о с к в а .			Московскій уѣздъ.			Богородскъ.			Павловскій пос.			Богородскій уѣздъ.			Б р о н н и ц ы .		
	Число фабр. и заводовъ.	Сумма произ-водительности.	Число рабоч.	Число фабр. и заводовъ.	Сумма произ-водительности.	Число рабоч.	Число фабр. и заводовъ.	Сумма произ-водительности.	Число рабоч.	Число фабр. и заводовъ.	Сумма произ-водительности.	Число рабоч.	Число фабр. и заводовъ.	Сумма произ-водительности.	Число рабоч.	Число фабр. и заводовъ.	Сумма произ-водительности.	Число рабоч.
Скорняжные. . . . .	2	80000	130	2	9000	7	—	—	—	—	—	—	—	—	—	—	—	—
Перчаточныя. . . . .	2	260000	220	1	3500	3	—	—	—	—	—	—	—	—	—	—	—	—
Машинныхъ ремней. . . . .	4	117000	59	—	—	—	—	—	—	—	—	—	—	—	—	—	—	—
Клееваренныя. . . . .	2	215000	93	1	95000	60	—	—	—	—	—	—	—	—	—	—	—	—
Лакировальныя. . . . .	—	—	—	5	72000	100	—	—	—	—	—	—	—	—	—	—	—	—
Клееночн. брезентов. и непромокаем. тканей.	2	230000	247	2	1141200	498	—	—	—	—	—	—	—	—	—	—	—	—
Пожарныхъ рукавовъ. . . . .	3	410000	348	—	—	—	—	—	—	—	—	—	—	—	—	—	—	—
Шорныя. . . . .	11	5932000	3591	2	8500	11	—	—	—	—	—	2	31000	40	—	—	—	—
Шляпныя и шапочныя. . . . .	12	265700	178	3	26000	80	—	—	—	—	—	10	37400	55	—	—	—	—
Резиновыя. . . . .	1	30000	28	1	2500000	766	—	—	—	—	—	—	—	—	—	—	—	—
Писче-бумажныя. . . . .	1	27000	10	1	111718	77	—	—	—	—	—	1	750000	96	—	—	—	—
Бумаго-патрон. и гильзовыя. . . . .	9	995000	764	1	1200	2	—	—	—	—	—	—	—	—	1	4000	20	—
Бумаго-картонныя. . . . .	5	260000	157	1	3000	38	—	—	—	—	—	—	—	—	—	—	—	—
Бумаго-пакетн. и коробочн. . . . .	9	125200	198	4	36400	74	—	—	—	—	—	—	—	—	—	—	—	—
Подносныя. . . . .	—	—	—	21	60000	150	—	—	—	—	—	—	—	—	—	—	—	—
Огне-патрон. и дроболитейн. . . . .	—	—	—	2	100000	130	—	—	—	—	—	—	—	—	—	—	—	—
Шпалеро-обойныя и багетныя. . . . .	9	1633550	1460	6	171800	115	—	—	—	—	—	—	—	—	—	—	—	—
Футлярныя и переплетныя. . . . .	13	232000	465	1	1700	2	—	—	—	—	—	—	—	—	—	—	—	—
Вадѣлка красокъ и краско-терочныхъ. . . . .	12	2959000	448	3	270000	44	—	—	—	—	—	—	—	—	—	—	—	—
Карандашныя. . . . .	2	183000	135	—	—	—	—	—	—	—	—	—	—	—	—	—	—	—
Стеклян. и хрустальныя. . . . .	1	400000	420	—	—	—	—	—	—	—	—	—	—	—	—	—	—	—
Зеркальныя. . . . .	2	57600	64	—	—	—	—	—	—	—	—	—	—	—	—	—	—	—
Фарфоро-фаянсовыя. . . . .	—	—	—	1	320000	130	—	—	—	—	—	3	800000	800	—	—	—	—
Гончарныя и изразцовыя. . . . .	7	550900	288	—	—	—	—	—	1	9000	13	5	48000	78	—	—	—	—
Кирпичныя. . . . .	—	—	—	53	4556500	7883	1	3200	10	—	—	20	79520	552	—	—	—	—
Каменоломни. . . . .	—	—	—	1	2200	4	—	—	—	—	—	—	—	—	—	—	—	—
Каменопильни. . . . .	4	158900	112	2	15000	30	—	—	—	—	—	—	—	—	—	—	—	—
Надгробн. памятниковъ. . . . .	8	894325	538	2	17610	31	—	—	—	—	—	—	—	—	—	—	—	—
Керосинов. и минеральн. маслъ. . . . .	1	47000	5	2	1400000	130	—	—	—	—	—	—	—	—	—	—	—	—
Известков., цемент. и бетонныя. . . . .	—	—	—	1	150310	200	1	2300	5	—	—	—	—	—	—	—	—	—
Рогожныя. . . . .	—	—	—	—	—	—	—	—	—	—	—	—	—	—	—	—	—	—
Французской ваксы. . . . .	1	1340000	948	—	—	—	—	—	—	—	—	—	—	—	—	—	—	—
Колесной мази. . . . .	—	—	—	1	7500	14	—	—	—	—	—	—	—	—	—	—	—	—
Выработка торфа. . . . .	—	—	—	11	530000	1350	—	—	—	—	—	7	213434	613	—	—	—	—
Струнныя. . . . .	—	—	—	1	3000	3	—	—	—	—	—	—	—	—	—	—	—	—
Мѣлотерочныя. . . . .	—	—	—	1	5000	8	—	—	—	—	—	—	—	—	—	—	—	—
Саже-копильныя. . . . .	—	—	—	1	5000	8	—	—	—	—	—	—	—	—	—	—	—	—
Напилочныя. . . . .	—	—	—	1	35000	57	—	—	—	—	—	—	—	—	—	—	—	—
<b>И Т О Г О . . .</b>	<b>761</b>	<b>183591151</b>	<b>103022</b>	<b>481</b>	<b>67603158</b>	<b>44396</b>	<b>10</b>	<b>4482734</b>	<b>4286</b>	<b>25</b>	<b>3282641</b>	<b>4465</b>	<b>520</b>	<b>45981197</b>	<b>47562</b>	<b>1</b>	<b>4000</b>	<b>20</b>

Родъ фабрикъ и заводовъ.	Бронницкій уѣздъ.			В е р е я.			Вереискій уѣздъ.			Волоколамскъ.			Волоколамск. уѣздъ.			Д м и т р о в ъ.		
	Число фабр. и заводовъ.	Сумма произ-водительности	Число рабоч.	Число фабр. и заводовъ.	Сумма произ-водительности	Число рабоч.	Число фабр. и заводовъ.	Сумма произ-водительности	Число рабоч.	Число фабр. и заводовъ.	Сумма произ-водительности	Число рабоч.	Число фабр. и заводовъ.	Сумма произ-водительности	Число рабоч.	Число фабр. и заводовъ.	Сумма произ-водительности	Число рабоч.
Скорняжные . . . . .	—	—	—	—	—	—	—	—	—	—	—	—	—	—	—	—	—	—
Перчаточныя . . . . .	—	—	—	—	—	—	—	—	—	—	—	—	—	—	—	—	—	—
Машинныхъ ремней . . . . .	—	—	—	—	—	—	—	—	—	—	—	—	—	—	—	—	—	—
Клееваренныя . . . . .	—	—	—	—	—	—	—	—	—	—	—	—	—	—	—	—	—	—
Лакировальныя . . . . .	—	—	—	—	—	—	—	—	—	—	—	—	—	—	—	—	—	—
Клееночн. брезентов. и непромокаем. тканей .	—	—	—	—	—	—	—	—	—	—	—	—	—	—	—	—	—	—
Пожарныхъ рукавовъ . . . . .	—	—	—	—	—	—	—	—	—	—	—	—	—	—	—	—	—	—
Шорныя . . . . .	—	—	—	—	—	—	—	—	—	—	—	—	—	—	—	—	—	—
Шляпныя и шапочныя . . . . .	—	—	—	—	—	—	—	—	—	—	—	—	—	—	—	—	—	—
Резиновыя . . . . .	—	—	—	—	—	—	—	—	—	—	—	—	—	—	—	—	—	—
Писче-бумажныя . . . . .	—	—	—	—	—	—	—	—	—	—	—	—	—	—	—	—	—	—
Бумаго-патрон. и гильзовыя . . . . .	—	—	—	—	—	—	—	—	—	—	—	—	—	—	—	—	—	—
Бумаго-картонныя . . . . .	—	—	—	—	—	—	—	—	—	—	—	—	—	—	—	—	—	—
Бумаго-пакетн. и коробочн. . . . .	—	—	—	—	—	—	—	—	—	—	—	—	—	—	—	—	—	—
Подносныя . . . . .	1	10000	11	—	—	—	—	—	—	—	—	—	—	—	—	—	—	—
Огне-патрон. и дроболитейн. . . . .	—	—	—	—	—	—	—	—	—	—	—	—	—	—	—	—	—	—
Шпалеро-обойныя и багетныя . . . . .	—	—	—	—	—	—	—	—	—	—	—	—	—	—	—	—	—	—
Футлярныя и переплетныя . . . . .	—	—	—	—	—	—	—	—	—	—	—	—	—	—	—	—	—	—
Выдѣлка красокъ и краско-терочныхъ . . . . .	—	—	—	—	—	—	—	—	—	—	—	—	—	—	—	—	—	—
Карандашныя . . . . .	—	—	—	—	—	—	—	—	—	—	—	—	—	—	—	—	—	—
Стеклан. и хрустальныя . . . . .	—	—	—	—	—	—	—	—	1	25000	80	—	—	—	—	—	—	—
Зеркальныя . . . . .	—	—	—	—	—	—	—	—	—	—	—	—	—	—	—	—	—	—
Фарфоро-фаянсовыя . . . . .	10	125000	787	—	—	—	—	—	—	—	—	—	—	—	—	—	—	—
Гончарныя и изразцовыя . . . . .	35	50000	800	—	—	—	—	—	—	—	—	—	—	—	—	—	—	—
Кирпичныя . . . . .	5	5200	52	—	—	—	—	—	13	82575	352	—	—	6	6156	15	1	4300
Каменоломни . . . . .	5	33300	100	—	—	—	—	—	—	—	—	—	—	—	—	—	—	—
Каменопильни . . . . .	3	10000	230	—	—	—	—	—	—	—	—	—	—	—	—	—	—	—
Надгробн. памятниковъ . . . . .	—	—	—	—	—	—	—	—	—	—	—	—	—	—	—	—	—	—
Керосинов. и минеральн. маслъ . . . . .	—	—	—	—	—	—	—	—	2	20000	50	—	—	—	—	—	—	—
Известков., цемент. и бетонныя . . . . .	—	—	—	—	—	—	—	—	1	1000	3	—	—	—	—	—	—	—
Рогожныя . . . . .	—	—	—	—	—	—	—	—	—	—	—	—	—	—	—	—	—	—
Французской ваксы . . . . .	—	—	—	—	—	—	—	—	—	—	—	—	—	—	—	—	—	—
Колесной мази . . . . .	—	—	—	—	—	—	—	—	—	—	—	—	—	—	—	—	—	—
Выработка торфа . . . . .	—	—	—	—	—	—	—	—	1	14050	200	—	—	—	—	—	—	—
Струнныя . . . . .	—	—	—	—	—	—	—	—	—	—	—	—	—	—	—	—	—	—
Мѣлотерочныя . . . . .	—	—	—	—	—	—	—	—	—	—	—	—	—	—	—	—	—	—
Саже-копильныя . . . . .	—	—	—	—	—	—	—	—	—	—	—	—	—	—	—	—	—	—
Напилочныя . . . . .	—	—	—	—	—	—	—	—	—	—	—	—	—	—	—	—	—	—
<b>И Т О Г О . . . . .</b>	<b>105</b>	<b>9694965</b>	<b>11063</b>	<b>2</b>	<b>15000</b>	<b>19</b>	<b>48</b>	<b>6463174</b>	<b>6186</b>	<b>—</b>	<b>—</b>	<b>—</b>	<b>32</b>	<b>242373</b>	<b>1056</b>	<b>5</b>	<b>28400</b>	<b>218</b>

Родъ фабрикъ и заводовъ.	Сергiев. посадъ.			Дмитр. уѣздъ.			Звенигородъ.			Зашт. г. Воскр.			Звенигор. уѣздъ.			К л и н ъ.		
	Число фабр. и заводовъ.	Сумма произ-водительности	Число рабоч.	Число фабр. и заводовъ.	Сумма произ-водительности	Число рабоч.	Число фабр. и заводовъ.	Сумма произ-водительности	Число рабоч.	Число фабр. и заводовъ.	Сумма произ-водительности	Число рабоч.	Число фабр. и заводовъ.	Сумма произ-водительности	Число рабоч.	Число фабр. и заводовъ.	Сумма произ-водительности	Число рабоч.
Скорняжные . . . . .	—	—	—	—	—	—	—	—	—	—	—	—	—	—	—	—	—	—
Перчаточныя . . . . .	—	—	—	—	—	—	—	—	—	—	—	—	—	—	—	—	—	—
Машинныхъ ремней . . . . .	—	—	—	—	—	—	—	—	—	—	—	—	—	—	—	—	—	—
Клееваренныя . . . . .	—	—	—	—	—	—	—	—	—	—	—	—	—	—	—	—	—	—
Лакировальныя . . . . .	—	—	—	—	—	—	—	—	—	—	—	—	—	—	—	—	—	—
Клееночн. брезентов. и непромокаем. тканей .	2	2000	20	—	—	—	—	—	—	—	—	—	—	—	—	—	—	—
Пожарныхъ рукавовъ . . . . .	—	—	—	—	—	—	—	—	—	—	—	—	—	—	—	—	—	—
Шорныя . . . . .	—	—	—	—	—	—	—	—	—	—	—	—	—	—	—	—	—	—
Шляпныя и шапочныя . . . . .	—	—	—	—	—	—	—	—	—	—	—	—	—	—	—	—	—	—
Резиновыя . . . . .	—	—	—	—	—	—	—	—	—	—	—	—	—	—	—	—	—	—
Писче-бумажныя . . . . .	—	—	—	—	—	—	—	—	—	—	—	—	—	—	—	—	—	—
Бумаго-патрон. и гильзовыя . . . . .	—	—	—	—	—	—	—	—	—	—	—	—	—	—	—	—	—	—
Бумаго-картонныя . . . . .	—	—	—	2	9000	23	—	—	—	—	—	—	—	—	—	—	—	—
Бумаго-пакетн. и корбочн. . . . .	—	—	—	—	—	—	—	—	—	—	—	—	—	—	—	—	—	—
Подносныя . . . . .	—	—	—	—	—	—	—	—	—	—	—	—	—	—	—	—	—	—
Огне-патрон. и дроболитейн. . . . .	—	—	—	—	—	—	—	—	—	—	—	—	—	—	—	—	—	—
Шпалеро-обойныя и багетныя . . . . .	—	—	—	—	—	—	—	—	—	—	—	—	—	—	—	—	—	—
Футлярныя и переплетныя . . . . .	—	—	—	—	—	—	—	—	—	—	—	—	—	—	—	—	—	—
Выдѣлка красокъ и краско-терочныхъ . . . . .	—	—	—	—	—	—	—	—	—	—	—	—	—	—	—	—	—	—
Карандашныя . . . . .	—	—	—	—	—	—	—	—	—	—	—	—	—	—	—	—	—	—
Стеклян. и хрустальныя . . . . .	—	—	—	2	61140	187	—	—	—	—	—	—	—	—	—	—	—	—
Зеркальныя . . . . .	—	—	—	—	—	—	—	—	—	—	—	—	—	—	—	—	—	—
Фарфоро-фаянсовыя . . . . .	—	—	—	1	389787	880	—	—	—	—	—	—	—	—	—	—	—	—
Гончарныя и изразцовыя . . . . .	—	—	—	—	—	—	—	—	—	—	—	—	—	—	—	—	—	—
Кирпичныя . . . . .	7	10000	160	—	—	—	—	—	—	—	—	—	—	—	—	—	—	—
Каменоломни . . . . .	—	—	—	6	134000	128	—	—	—	—	—	—	—	—	—	—	—	—
Каменоцильни . . . . .	—	—	—	—	—	—	—	—	—	—	—	—	—	—	—	—	—	—
Надгробн. памятниковъ . . . . .	—	—	—	—	—	—	—	—	—	—	—	—	—	—	—	—	—	—
Керосинов. и минеральн. маслъ . . . . .	—	—	—	—	—	—	—	—	—	—	—	—	—	—	—	—	—	—
Известков., цемент. и бетонныя . . . . .	—	—	—	—	—	—	—	—	—	—	—	—	—	—	—	—	—	—
Рогожныя . . . . .	—	—	—	—	—	—	—	—	—	—	—	—	—	—	—	—	—	—
Французской ваксы . . . . .	—	—	—	—	—	—	—	—	—	—	—	—	—	—	—	—	—	—
Колесной мази . . . . .	—	—	—	—	—	—	—	—	—	—	—	—	—	—	—	—	—	—
Выработка торфа . . . . .	—	—	—	—	—	—	—	—	—	—	—	—	—	—	—	—	—	—
Струнныя . . . . .	—	—	—	—	—	—	—	—	—	—	—	—	—	—	—	—	—	—
Мѣлотерочныя . . . . .	—	—	—	—	—	—	—	—	—	—	—	—	—	—	—	—	—	—
Саже-копильныя . . . . .	—	—	—	—	—	—	—	—	—	—	—	—	—	—	—	—	—	—
Напиловныя . . . . .	—	—	—	—	—	—	—	—	—	—	—	—	—	—	—	—	—	—
<b>И Т О Г О . . . . .</b>	<b>11</b>	<b>88000</b>	<b>330</b>	<b>37</b>	<b>8443498</b>	<b>8892</b>	<b>3</b>	<b>6000</b>	<b>30</b>	<b>—</b>	<b>—</b>	<b>—</b>	<b>48</b>	<b>1479750</b>	<b>3513</b>	<b>14</b>	<b>173800</b>	<b>592</b>

Родъ фабрикъ и заводовъ.	Клинскій уѣздъ.			К о л о м н а .			Коломенскій уѣздъ.			М о ж а й с к ѣ .			Можайскій уѣздъ.			Подольскъ.		
	Число фабр. и заводовъ.	Сумма произ-водительности	Число рабоч.	Число фабр. и заводовъ.	Сумма произ-водительности	Число рабоч.	Число фабр. и заводовъ.	Сумма произ-водительности	Число рабоч.	Число фабр. и заводовъ.	Сумма произ-водительности	Число рабоч.	Число фабр. и заводовъ.	Сумма произ-водительности	Число рабоч.	Число фабр. и заводовъ.	Сумма произ-водительности	Число рабоч.
Скорняжные . . . . .	—	—	—	—	—	—	—	—	—	—	—	—	—	—	—	—	—	—
Перчаточныя . . . . .	—	—	—	—	—	—	—	—	—	—	—	—	—	—	—	—	—	—
Машинныхъ ремней . . . . .	—	—	—	—	—	—	—	—	—	—	—	—	—	—	—	—	—	—
Клееваренныя . . . . .	1	1000	15	—	—	—	—	—	—	—	—	—	—	—	—	—	—	—
Лакировальныя . . . . .	2	3000	25	—	—	—	—	—	—	—	—	—	—	—	—	—	—	—
Клееночн. брезентов. и непромокаем. тканей .	—	—	—	—	—	—	—	—	—	—	—	—	—	—	—	—	—	—
Пожарныхъ рукавовъ . . . . .	—	—	—	—	—	—	—	—	—	—	—	—	—	—	—	—	—	—
Шорныя . . . . .	—	—	—	—	—	—	—	—	—	—	—	—	—	—	—	—	—	—
Шляпныя и шапочныя . . . . .	—	—	—	—	—	—	—	—	—	—	—	—	—	—	—	—	—	—
Резиновыя . . . . .	—	—	—	—	—	—	—	—	—	—	—	—	—	—	—	—	—	—
Писче-бумажныя . . . . .	—	—	—	—	—	—	—	—	—	—	—	—	—	—	—	—	—	—
Бумаго-патрон. и гильзовыя . . . . .	—	—	—	—	—	—	—	—	—	—	—	—	—	—	—	—	—	—
Бумаго-картонныя . . . . .	—	—	—	—	—	—	—	—	—	—	—	—	—	—	—	—	—	—
Бумаго-пакетн. и коробочн. . . . .	—	—	—	—	—	—	—	—	—	—	—	—	—	—	—	—	—	—
Подносныя . . . . .	—	—	—	—	—	—	—	—	—	—	—	—	—	—	—	—	—	—
Огне-патрон. и дроболитейн. . . . .	—	—	—	—	—	—	—	—	—	—	—	—	—	—	—	—	—	—
Шпалеро-обойныя и багетныя . . . . .	—	—	—	—	—	—	—	—	—	—	—	—	—	—	—	—	—	—
Футлярныя и переплетныя . . . . .	—	—	—	3	7000	—	—	—	—	—	—	—	—	—	—	—	—	—
Выдѣлка красокъ и краско-терочныхъ . . . . .	—	—	—	—	—	—	—	—	—	—	—	—	—	—	—	—	—	—
Карандашныя . . . . .	—	—	—	—	—	—	—	—	—	—	—	—	—	—	—	—	—	—
Стеклян. и хрустальныя . . . . .	1	30000	150	—	—	—	—	—	—	—	—	—	—	—	—	—	—	—
Зеркальныя . . . . .	—	—	—	—	—	—	—	—	—	—	—	—	—	—	—	—	—	—
Фарфоро-фаянсовыя . . . . .	—	—	—	—	—	—	—	—	—	—	—	—	—	—	—	—	—	—
Гончарныя и изразцовыя . . . . .	—	—	—	—	—	—	—	—	—	—	—	—	—	—	—	—	—	—
Кирпичныя . . . . .	—	—	—	8	25000	70	7	141300	344	—	—	—	—	—	—	—	—	—
Каменоломни . . . . .	—	—	—	—	—	—	2	25000	15	—	—	—	—	—	3	20050	67	—
Каменопильни . . . . .	—	—	—	—	—	—	—	—	—	—	—	—	—	—	—	—	—	—
Надгробн. памятниковъ . . . . .	—	—	—	—	—	—	—	—	—	—	—	—	—	—	—	—	—	—
Керосинов. и минеральн. маслъ . . . . .	—	—	—	—	—	—	—	—	—	—	—	—	—	—	—	—	—	—
Известков., цемент. и бетонныя . . . . .	—	—	—	—	—	—	—	—	—	—	—	—	—	—	—	—	—	—
Рогожныя . . . . .	—	—	—	—	—	—	—	—	—	—	—	—	—	—	—	—	—	—
Французской ваксы . . . . .	—	—	—	—	—	—	—	—	—	—	—	—	—	—	—	—	—	—
Колесной мази . . . . .	—	—	—	—	—	—	—	—	—	—	—	—	—	—	—	—	—	—
Выработка торфа . . . . .	4	59500	640	—	—	—	—	—	—	—	—	—	—	—	—	—	—	—
Струнныя . . . . .	—	—	—	—	—	—	—	—	—	—	—	—	—	—	—	—	—	—
Мѣлотерочныя . . . . .	—	—	—	—	—	—	—	—	—	—	—	—	—	—	—	—	—	—
Саже-копильныя . . . . .	—	—	—	—	—	—	—	—	—	—	—	—	—	—	—	—	—	—
Напилочныя . . . . .	—	—	—	—	—	—	—	—	—	—	—	—	—	—	—	—	—	—
<b>И Т О Г О . . . . .</b>	<b>76</b>	<b>6493945</b>	<b>8200</b>	<b>50</b>	<b>1382000</b>	<b>1677</b>	<b>29</b>	<b>20241891</b>	<b>18597</b>	<b>2</b>	<b>6600</b>	<b>25</b>	<b>4</b>	<b>37000</b>	<b>266</b>	<b>6</b>	<b>522550</b>	<b>330</b>

Родъ фабрикъ и заводовъ.	Подольскій уѣздъ.			Р у з а.			Рузскій уѣздъ.			Серпуховъ.			Серпуховск. уѣздъ.			Всего въ губерніи.		
	Число фабр. и заводовъ.	Сумма произ-водительности	Число рабоч.	Число фабр. и заводовъ.	Сумма произ-водительности	Число рабоч.	Число фабр. и заводовъ.	Сумма произ-водительности	Число рабоч.	Число фабр. и заводовъ.	Сумма произ-водительности	Число рабоч.	Число фабр. и заводовъ.	Сумма произ-водительности	Число рабоч.	Число фабр. и заводовъ.	Сумма произ-водительности	Число рабоч.
99 Скорняжные. . . . .	—	—	—	—	—	—	—	—	—	—	—	—	—	—	4	89000	137	
100 Перчаточныя. . . . .	—	—	—	—	—	—	—	—	—	—	—	—	—	—	4	265029	252	
101 Машинныхъ ремней. . . . .	—	—	—	—	—	—	—	—	—	—	—	—	—	—	4	117000	59	
102 Желеваренныя. . . . .	—	—	—	—	—	—	—	—	—	—	—	—	—	—	4	311000	168	
103 Лакировальныя. . . . .	—	—	—	—	—	—	—	—	—	—	—	—	—	—	7	75000	125	
104 Клееночн. брезентов. и непромокаем. тканей.	—	—	—	—	—	—	—	—	—	—	—	—	—	—	6	1373200	765	
105 Пожарныхъ рукавовъ. . . . .	—	—	—	—	—	—	—	—	—	—	—	—	—	—	3	410000	348	
106 Шорныя. . . . .	—	—	—	—	—	—	—	—	—	—	—	—	—	—	20	5991300	3676	
107 Шляпныя и шапочныя. . . . .	—	—	—	—	—	—	—	—	—	—	—	—	—	—	26	332100	363	
108 Резиновыя. . . . .	—	—	—	—	—	—	—	—	—	—	—	—	—	—	2	2530000	794	
109 Писче-бумажныя. . . . .	1	350000	357	—	—	—	—	—	—	—	—	—	—	—	4	1238718	540	
110 Бумаго-патрон. и гильзовыя. . . . .	—	—	—	—	—	—	—	—	—	—	—	—	—	—	11	1000200	786	
111 Бумаго-картонныя. . . . .	—	—	—	—	—	—	—	—	—	—	—	—	—	—	9	290000	253	
112 Бумаго-пакетн. и коробочн. . . . .	—	—	—	—	—	—	—	—	—	—	—	—	—	—	13	161600	272	
113 Подносныя. . . . .	—	—	—	—	—	—	—	—	—	—	—	—	—	—	22	70000	261	
114 Огне-патрон. и дроболитейн. . . . .	—	—	—	—	—	—	—	—	—	—	—	—	—	—	2	100000	130	
115 Шпалеро-обойныя и багетныя. . . . .	—	—	—	—	—	—	—	—	—	—	—	—	—	—	15	1805350	1575	
116 Футлярныя и переплетныя. . . . .	—	—	—	—	—	—	—	—	—	—	—	—	—	—	17	240700	475	
117 Выдѣлка красокъ и краско-терочныхъ. . . . .	—	—	—	—	—	—	—	—	—	—	—	—	—	—	15	3229000	492	
118 Карандашныя. . . . .	—	—	—	—	—	—	—	—	—	—	—	—	—	—	2	183000	135	
119 Стеклян. и хрустальныя. . . . .	—	—	—	—	—	—	—	—	—	—	—	—	—	—	7	586140	1311	
120 Зеркальныя. . . . .	—	—	—	—	—	—	—	—	—	—	—	—	—	—	2	57600	64	
121 Фарфоро-фаянсовыя. . . . .	1	10000	14	—	—	—	—	—	—	—	—	—	—	—	16	1654787	2611	
122 Гончарныя и изразцовыя. . . . .	—	—	—	—	—	—	—	—	—	—	—	—	—	—	56	687900	1237	
123 Кирпичныя. . . . .	13	277740	263	—	—	—	—	—	—	—	—	—	—	—	182	5568181	11404	
124 Каменоломни. . . . .	4	100000	350	—	—	—	—	—	—	—	—	—	—	—	18	294500	597	
125 Каменопильни. . . . .	—	—	—	—	—	—	—	—	—	—	—	—	—	—	12	203950	439	
126 Надгробн. памятниковъ. . . . .	—	—	—	—	—	—	—	—	—	—	—	—	—	—	10	911935	569	
127 Керосинов. и минеральн. маслъ. . . . .	—	—	—	—	—	—	—	—	—	—	—	—	—	—	3	1447000	135	
128 Известков., цемент. и бетонныя. . . . .	10	2700000	2006	—	—	—	—	—	—	—	—	—	—	—	18	2910810	2353	
129 Рогожныя. . . . .	—	—	—	—	—	—	—	—	—	—	—	—	—	—	3	42675	353	
130 Французской ваксы. . . . .	—	—	—	—	—	—	—	—	—	—	—	—	—	—	1	1340000	948	
131 Колесной мази. . . . .	—	—	—	—	—	—	—	—	—	—	—	—	—	—	1	7500	14	
132 Выработка торфа. . . . .	—	—	—	—	—	—	—	—	—	—	—	—	—	—	33	956984	2569	
133 Струнныя. . . . .	—	—	—	—	—	—	—	—	—	—	—	—	—	—	1	3000	3	
134 Мѣлотерочныя. . . . .	—	—	—	—	—	—	—	—	—	—	—	—	—	—	1	5000	8	
135 Саже-копильныя. . . . .	—	—	—	—	—	—	—	—	—	—	—	—	—	—	1	5000	8	
136 Напилочныя. . . . .	—	—	—	—	—	—	—	—	—	—	—	—	—	—	1	35000	57	
<b>И Т О Г О . . . . .</b>	<b>44</b>	<b>6343740</b>	<b>6529</b>	<b>1</b>	<b>4500</b>		<b>13</b>	<b>167050</b>	<b>375</b>	<b>26</b>	<b>2166915</b>	<b>5362</b>	<b>52</b>	<b>12884292</b>	<b>14698</b>	<b>2406</b>	<b>381835324</b>	<b>291707</b>



# ВѢДОМОСТЬ

## О ДВИЖЕНІИ НАСЕЛЕНІЯ

по Московской губерніи.

За 1904 годъ.



ГОРОДА и УЪЗДЫ.	Число браковъ.	Ч И С Л О Р О Д И В				
		Б р а ч н ы х ъ .			Внѣбрач	
		МУЖ.	ЖЕН.	ОБ. П.	МУЖ.	ЖЕН.
Москва . . . . .	5640	15239	14579	29818	5179	5100
Московский уѣздъ . . . . .	1767	6602	6189	12791	560	495
Богородскъ . . . . .	79	257	226	483	22	15
Павловскій посадъ . . . . .	99	383	386	769	25	18
Богородскій уѣздъ . . . . .	1102	4908	4552	9460	142	129
Бронницы . . . . .	16	73	45	118	3	2
Бронницкій уѣздъ . . . . .	802	3509	3429	6938	49	50
Верея . . . . .	16	58	65	123	3	6
Верейскій уѣздъ . . . . .	391	1676	1535	3211	34	33
Волоколамскъ . . . . .	10	32	48	80	4	2
Волоколамскій уѣздъ . . . . .	608	2428	2439	4867	40	22
Дмитровъ . . . . .	22	88	77	165	7	13
Сергиевскій посадъ . . . . .	108	300	253	553	44	39
Дмитровскій уѣздъ . . . . .	768	3166	3079	6245	68	70
Звенигородъ . . . . .	22	54	51	105	6	3
Зашт. г. Воскресенскъ . . . . .	3	35	39	74	8	7
Звенигородскій уѣздъ . . . . .	600	2514	2501	5015	72	92
Клинъ . . . . .	13	109	124	233	29	17
Клинскій уѣздъ . . . . .	768	3280	3154	6434	74	77
Коломна . . . . .	125	338	327	665	16	30
Коломенскій уѣздъ . . . . .	591	2579	2510	5089	43	43
Можайскъ . . . . .	23	64	50	114	8	2
Можайскій уѣздъ . . . . .	378	1640	1630	3270	30	21
Подольскъ . . . . .	23	77	91	168	7	12
Подольскій уѣздъ . . . . .	570	2511	2271	4782	80	82
Руза . . . . .	16	57	53	110	2	2
Рузскій уѣздъ . . . . .	413	1763	1548	3311	49	45
Серпуховъ . . . . .	143	535	476	1011	42	48
Серпуховскій уѣздъ . . . . .	565	2484	2242	4626	66	61
Итого въ городахъ . . . . .	6358	17699	16890	34589	5405	5316
Итого въ уѣздахъ . . . . .	9323	39060	37079	76139	1307	1220
Всего въ губернии . . . . .	15681	56759	53969	110728	6712	6536

ГОРОДА и УЪЗДЫ.	Число умершихъ.	Прибыль или убыль.	Ш И Х С Я .			
			ОБ. П.	В С Е Г О .		
				МУЖ.	ЖЕН.	ОБ. П.
Москва . . . . .	16916	14113	31029	+	9068	
Московский уѣздъ . . . . .	4721	3977	8698	+	5148	
Богородскъ . . . . .	182	152	334	+	186	
Павловскій посадъ . . . . .	323	290	613	+	199	
Богородскій уѣздъ . . . . .	3360	3108	6468	+	3263	
Бронницы . . . . .	50	50	100	+	23	
Бронницкій уѣздъ . . . . .	2229	2092	4321	+	2716	
Верея . . . . .	50	41	91	+	41	
Верейскій уѣздъ . . . . .	1143	1023	2166	+	1112	
Волоколамскъ . . . . .	27	35	62	+	24	
Волоколамскій уѣздъ . . . . .	1475	1359	2834	+	2095	
Дмитровъ . . . . .	56	55	111	+	74	
Сергиевскій посадъ . . . . .	237	179	416	+	220	
Дмитровскій уѣздъ . . . . .	2174	2012	4186	+	2197	
Звенигородъ . . . . .	44	38	82	+	32	
Зашт. г. Воскресенскъ . . . . .	40	29	69	+	20	
Звенигородскій уѣздъ . . . . .	1794	1635	3429	+	1750	
Клинъ . . . . .	90	78	168	+	111	
Клинскій уѣздъ . . . . .	2283	2120	4403	+	2182	
Коломна . . . . .	230	212	442	+	269	
Коломенскій уѣздъ . . . . .	1521	1413	2934	+	2241	
Можайскъ . . . . .	50	37	87	+	37	
Можайскій уѣздъ . . . . .	1234	1160	2394	+	927	
Подольскъ . . . . .	65	50	115	+	72	
Подольскій уѣздъ . . . . .	1701	1419	3120	+	1824	
Руза . . . . .	48	43	91	+	23	
Рузскій уѣздъ . . . . .	1212	1147	2359	+	1046	
Серпуховъ . . . . .	405	374	779	+	322	
Серпуховскій уѣздъ . . . . .	1477	1510	2987	+	1866	
Итого въ городахъ . . . . .	18813	15776	34589	+	10721	
Итого въ уѣздахъ . . . . .	26324	23975	50299	+	28367	
Всего въ губернии . . . . .	45137	39751	84888	+	39088	



# ВѢДОМОСТЬ

## О ПОДАТЯХЪ И НЕДОИМКАХЪ

по Московской губерніи.

За 1904 годъ.

РОДЫ ПОДАТЕЙ.	СЛѢДОВАЛО ВСТУПИТЬ.		ВНОВЬ ПРИЧИСЛЕНО.			
	Недоимокъ.	Оклада 1-й и 2-й половины.		Недоимокъ.	Оклада 1-й и 2-й половины.	
		РУБЛИ.	К.		РУБЛИ.	К.
<b>ОКЛАДНЫЕ ПЛАТЕЖИ.</b>						
<b>Государственный поземельный налогъ.</b>						
а) Съ сельскихъ сословій . . . . .	735	62	36592	78	1	5
Сверхъ того поступило въ счетъ будущихъ платежей . . . . . 50 р. 52 к.	254	40	—	—	78	64
Недоимокъ отсроченныхъ и разсроченныхъ.	10408	42	30390	81	559	15
б) Съ прочихъ сословій . . . . .	1108	49	—	—	558	12
Въ томъ числѣ пени по налогу съ земель частныхъ владѣльцевъ . . . . .	—	—	—	—	—	—
Сверхъ того поступило въ счетъ будущихъ платежей . . . . . 2) 210 р. 73 к.	—	—	—	—	—	—
<b>Выкупные платежи.</b>						
а) По выкупу бывшими государственными крестьянами надѣловъ на основаніи особыхъ правилъ . . . . .	148	61	355	05	—	—
Недоимокъ отсроченныхъ и разсроченныхъ.	1197	21	—	—	—	8
б) На основаніи Высочайше утвержденнаго 12 іюня 1886 г. мѣнія Государственнаго Совѣта съ государственныхъ крестьянъ . .	57808	45	763210	24	547	61
Сверхъ того поступило:	—	—	—	—	—	—
Въ счетъ будущихъ платежей 3618 р. 25 к.	—	—	—	—	8766	46
Особыхъ взносовъ . . . . . 39591 р. 95 к.	1334070	03	—	—	—	—
Недоимокъ отсроченныхъ и разсроченныхъ.	112272	25	1041758	74	1715	16
в) Съ крестьянъ собственниковъ, бывшихъ помѣщичьихъ . . . . .	—	—	—	—	6443	21
Сверхъ того поступило:	—	—	—	—	—	—
Въ счетъ будущихъ платежей 2333 р. 75 к.	—	—	—	—	14198	98
Особыхъ взносовъ за свою губернію . . . . . 44309 р. 94 к.	3133156	25	—	—	—	—
За другія губерніи . . . . . 50 р. 29 к.	—	—	—	—	—	—
Недоимокъ отсроченныхъ и разсроченныхъ.	3413	33	102852	65	—	81
г) Съ крестьянъ собственниковъ, бывшихъ удѣльнаго вѣдомства . . . . .	—	—	—	—	—	168
Сверхъ того поступило въ счетъ будущихъ платежей . . . . . 322 р. 71 к.	—	—	—	—	—	—

1) Поступили до срока наступленія платежа.  
2) Увеличено на 1 руб. 32 коп. вслѣдствіе исправленія счетовъ.

ИСКЛЮЧЕНО.		ВЗЫСКАНО.		ОСТАЛОСЬ КЪ 1-МУ ЯНВАРЯ 1905 Г.									
Недоимокъ.	Оклада 1-й и 2-й половины.		Недоимокъ.	Оклада 1-й и 2-й половины.		Недоимокъ.	Оклада 1-й и 2-й половины.		Всего.				
	РУБЛИ.	К.		РУБЛИ.	К.		РУБЛИ.	К.					
172	582	31	309	53	33761	20	425	42	2252	86	2678	28	
354	—	—	1) 74	67	—	—	254	83	—	—	254	83	
2316	370	47	4571	70	25002	40	6372	71	5024	78	11397	49	
—	—	—	399	59	—	—	1267	2	—	—	1267	2	
883	—	—	20	—	145	55	1197	78	218	33	338	11	
—	—	—	—	—	—	—	1197	21	—	—	1197	21	
6713	3	19970	41	27304	13	596573	16	24338	90	147323	28	171662	18
8380	25	—	3) 747	18	—	—	1333709	6	—	—	1333709	6	
13512	19	14463	87	46215	40	792549	97	54259	82	241188	11	295447	93
22658	31	—	4) 707	71	—	—	3123989	21	—	—	3123989	21	
50	3	2658	85	2909	92	93998	35	454	19	6363	66	6817	85

3) Поступили до срока наступленія платежа.  
4) Поступили до срока наступленія платежа.



# ВѢДОМОСТЬ

О РАСПРЕДѢЛЕНІИ НЕДОИМОКЪ ПО УѢЗДАМЪ МОСКОВСКОЙ ГУБЕРНІИ  
за 1904 годъ.

По уѣздамъ.	Государственнаго поземельнаго на- лога.		Бывшей подуш- ной подати.		Респонсіи съ ко- мандорственаго имѣнія.		Выкупныхъ пла- тежей.		По разсрочкѣ недоимокъ.		По разнымъ взысканіямъ.		Всего.	
	РУБ.	К.	РУБ.	К.	РУБ.	К.	РУБ.	К.	РУБ.	К.	РУБ.	К.	РУБ.	К.
Московскому . . . . .	6498	53	—	—	—	—	57962	52	226850	87	30099	88	321411	80
Богородскому . . . . .	90	35	—	—	—	—	17821	75	426068	70	370	60	444351	40
Бронницкому . . . . .	270	89	—	—	—	—	26027	14	533572	28	398	63	560268	94
Верейскому . . . . .	257	63	—	—	—	—	20345	46	198398	22	410	85	219412	16
Волоколамскому . . . . .	397	77	—	—	—	—	15428	52	15500	77	302	74	31629	80
Дмитровскому . . . . .	243	97	—	—	—	—	30856	70	323513	30	798	21	355412	18
Звенигородскому . . . . .	349	40	—	—	—	—	60690	24	731779	52	2182	72	795001	88
Клинскому . . . . .	3803	16	—	—	—	—	67318	99	199631	50	319	62	271073	27
Коломенскому . . . . .	326	76	—	—	—	—	28726	96	368716	73	821	58	398592	3
Можайскому . . . . .	256	18	—	—	—	—	7294	87	251618	81	115	26	259285	12
Подольскому . . . . .	348	27	—	—	—	—	22847	41	518919	13	1002	41	543117	22
Рузскому . . . . .	115	14	—	—	—	—	34646	40	703877	9	728	71	739367	35
Серпуховскому . . . . .	1038	62	—	—	—	—	84299	11	126054	25	514	28	211906	26
<b>ИТОГО . . . . .</b>	<b>13996</b>	<b>67</b>	<b>—</b>	<b>—</b>	<b>—</b>	<b>—</b>	<b>474266</b>	<b>7</b>	<b>4624501</b>	<b>17</b>	<b>38065</b>	<b>50</b>	<b>5150829</b>	<b>41</b>

# ВѢДОМОСТЬ

О РАСПРЕДѢЛЕНІИ НЕДОИМОКЪ ПО ГОРОДАМЪ МОСКОВСКОЙ ГУБЕРНІИ

за 1904 годъ.

По городамъ.	Государственного поземельнаго на- лога.		Налога съ нед- вижимыхъ иму- ществъ.		Государственного квартирнаго на- лога.		По разсрочкѣ недоимокъ.		По разнымъ взысканіямъ.		Всего.	
	РУБ.	К.	РУБ.	К.	РУБ.	К.	РУБ.	К.	РУБ.	К.	РУБ.	К.
По Москвѣ . . . . .	18	11	98308	55	88789	82	218403	68	163168	46	568688	62
„ Богородску . . . . .	—	—	1579	25	160	46	—	—	—	—	1739	71
„ Павловскому пос. . . . .	—	—	970	91	45	59	—	—	—	—	1016	50
„ Бронницамъ. . . . .	—	—	153	12	18	50	—	—	—	—	171	62
„ Вереѣ . . . . .	—	—	—	—	—	—	—	—	—	—	—	—
„ Волоколамску . . . . .	—	—	5	30	7	50	—	—	—	—	12	80
„ Дмитрову . . . . .	—	7	378	78	39	71	—	—	—	—	418	56
„ Сергіевскому пос. . . . .	—	—	219	55	117	57	—	—	—	—	337	12
„ Звенигороду . . . . .	—	—	419	69	20	—	—	—	—	—	439	69
„ Воскресенску . . . . .	—	—	21	—	10	1	—	—	—	—	31	1
„ Клину . . . . .	—	—	1185	61	52	45	—	—	—	—	1239	6
„ Коломнѣ . . . . .	—	—	4	45	62	50	—	—	—	—	66	95
„ Можайску. . . . .	—	—	541	58	59	50	—	—	—	—	601	8
„ Подольску . . . . .	60	92	638	75	89	50	—	—	—	—	789	17
„ Рузѣ . . . . .	—	—	343	18	—	—	—	—	—	—	343	18
„ Серпухову. . . . .	—	—	1773	18	148	65	—	—	—	—	1921	83
<b>ИТОГО . . . . .</b>	<b>79</b>	<b>10</b>	<b>106543</b>	<b>90</b>	<b>89621</b>	<b>76</b>	<b>218403</b>	<b>68</b>	<b>163168</b>	<b>46</b>	<b>577816</b>	<b>90</b>

# ВѢДОМОСТЬ

О ПОСТУПЛЕНІИ ГОСУДАРСТВЕННОГО ПРОМЫСЛОВАГО НАЛОГА  
за 1904 годъ.

Наименованіе торговыхъ свидѣтельствъ.	Число выданныхъ бланковъ.		Сумма торговыхъ пошлинъ.	
	Годовыхъ.	Полугодов.	Рубли.	Коп.
<b>I Для торговыхъ предпріятій.</b>				
<b>I Р А З Р Я Д А.</b>				
1) На торговыя заведенія въ 500 руб.				
Въ столицахъ . . . . .	1242	2	621500	—
Богородскъ . . . . .	1	—	500	—
Бронницы . . . . .	3	—	1500	—
Верея . . . . .	—	—	—	—
Дмитровъ . . . . .	3	—	1500	—
Клинъ . . . . .	1	—	500	—
Коломна . . . . .	1	—	500	—
Подольскъ . . . . .	2	—	1000	—
Серпуховъ . . . . .	—	—	—	—
Волоколамскъ . . . . .	—	—	—	—
Звенигородъ . . . . .	—	—	—	—
Можайскъ . . . . .	2	—	1000	—
Руза . . . . .	—	—	—	—
<b>И Т О Г О . . . . .</b>	<b>1255</b>	<b>2</b>	<b>628000</b>	<b>—</b>
<b>I Р А З Р Я Д А.</b>				
2) На складочныя помѣщенія по 30 руб.				
Въ столицахъ . . . . .	164	4	4980	—
Богородскъ . . . . .	—	—	—	—
Бронницы . . . . .	1	—	30	—
Верея . . . . .	—	—	—	—
Дмитровъ . . . . .	—	—	—	—
Клинъ . . . . .	—	—	—	—
Коломна . . . . .	1	—	30	—
Подольскъ . . . . .	—	—	—	—
Серпуховъ . . . . .	—	—	—	—
Волоколамскъ . . . . .	—	—	—	—
Звенигородъ . . . . .	—	—	—	—
Можайскъ . . . . .	—	—	—	—
Руза . . . . .	—	—	—	—
<b>И Т О Г О . . . . .</b>	<b>166</b>	<b>4</b>	<b>5040</b>	<b>—</b>



Наименованіе торговыхъ свидѣтельствъ.	Число выданныхъ бланковъ.		Сумма торговыхъ пошлинъ.	
	Годовыхъ.	Полугодов.	Рубли.	Коп.
<b>И I Р А З Р Я Д А.</b>				
1) На торговыя заведенія:				
Въ столицахъ по 150 руб. . . . .	6517	148	988525*)	—
2-го класса по 100 руб.				
Ч. Московскаго уѣзда. . . . .	89	4	9100	—
И Т О Г О. . . . .	—	—	—	—
3-го класса по 75 руб.				
Ч. Московскаго уѣзда. . . . .	51	3	3937	50
Богородскъ . . . . .	296	5	22387	50
Бронницы. . . . .	100	2	7575	—
Верея. . . . .	—	—	—	—
Дмитровъ. . . . .	195	3	14737	50
Клинъ. . . . .	111	4	8475	—
Коломна. . . . .	181	7	13837	50
Подольскъ . . . . .	91	6	7050	—
Серпуховъ . . . . .	151	5	11512	50
И Т О Г О. . . . .	1176	35	89512	50
4-го класса по 50 руб.				
Верея. . . . .	54	1	2725	—
Волоколамскъ . . . . .	83	—	4150	—
Звенигородъ. . . . .	122	3	6175	—
Можайскъ. . . . .	113	3	5725	—
Руза . . . . .	41	1	2075	—
И Т О Г О. . . . .	413	8	20850	—
В С Е Г О. . . . .	8195	195	1107987	50
<b>И I I Р А З Р Я Д А.</b>				
На складочныя помѣщенія:				
Въ столицахъ по 25 руб. . . . .	33	2	850	—
2-го класса по 15 руб.				
Ч. Московскаго уѣзда. . . . .	1	—	15	—

\*) Принято за счетъ 1 свид. 2 разр. 1 класса въ 125 руб., выданное изъ Кіевской Городской Управы.

Наименованіе торговыхъ свидѣтельствъ.	Число выданныхъ бланковъ		Сумма торговыхъ пошлинъ.	
	Годовыхъ.	Полугодов.	Рубли.	Коп.
3-го класса по 12 руб.				
Ч. Московскаго уѣзда. . . . .	—	—	—	—
Богородскъ . . . . .	24	—	288	—
Бронницы. . . . .	12	—	144	—
Верея . . . . .	—	—	—	—
Дмитровъ. . . . .	2	—	24	—
Клинъ. . . . .	5	—	60	—
Коломна. . . . .	12	1	150	—
Подольскъ . . . . .	1	—	12	—
Серпуховъ . . . . .	2	—	24	—
И Т О Г О. . . . .	58	1	702	—
4-го класса по 10 руб.				
Верея. . . . .	—	—	—	—
Волоколамскъ . . . . .	1	—	10	—
Звенигородъ. . . . .	1	—	10	—
Можайскъ. . . . .	6	—	60	—
Руза . . . . .	14	—	140	—
И Т О Г О. . . . .	22	—	220	—
В С Е Г О. . . . .	114	3	1787	—
Ш Р А З Р Я Д А.				
1) На торговыя заведенія:				
Въ столицахъ по 30 руб. . . . .	7431	475	230055	—
2-го класса по 20 руб.				
Ч. Московскаго уѣзда. . . . .	836	98	17700	—
3-го класса по 15 руб.				
Ч. Московскаго уѣзда. . . . .	1188	111	18652	50
Богородскъ . . . . .	1097	54	16860	—
Бронницы. . . . .	617	39	9547	50
Верея. . . . .	—	—	—	—
Дмитровъ. . . . .	806	31	12322	50
Клинъ. . . . .	666	25	10177	50
Коломна. . . . .	573	21	8752	50
Подольскъ . . . . .	382	19	5872	50
Серпуховъ . . . . .	426	22	6555	—
И Т О Г О. . . . .	5755	322	88740	—

Наименованіе торговых свидѣтельствъ.	Число выданныхъ бланковъ.		Сумма торговыхъ пошлинъ.	
	Годовыхъ.	Полугодов.	Рубли.	Коп.
4-го класса по 10 руб.				
Верея. . . . .	247	11	2525	—
Волоколамскъ . . . . .	366	24	3780	—
Звенигородъ . . . . .	642	24	6540	—
Можайскъ. . . . .	320	10	3250	—
Руза . . . . .	314	13	3205	—
И Т О Г О . . .	1889	82	19300	—
В С Е Г О. . . .	15911	977	355795	—
Ш Р А З Р Я Д А.				
2) На складочныя помѣщенія:				
Въ столицахъ по 6 руб. . . . .				
	11	1	69	—
2-го класса по 4 руб.				
Ч. Московскаго уѣзда. . . . .	3	—	12	—
3-го класса по 3 руб.				
Ч. Московскаго уѣзда. . . . .	—	—	—	—
Богородскъ . . . . .	5	—	15	—
Бронницы. . . . .	—	—	—	—
Верея. . . . .	—	—	—	—
Дмитровъ. . . . .	—	—	—	—
Клинь. . . . .	1	—	3	—
Коломна. . . . .	1	—	3	—
Подольскъ . . . . .	—	—	—	—
Серпуховъ . . . . .	—	—	—	—
И Т О Г О. . . .	7	—	21	—
4-го класса по 2 руб.				
Верея. . . . .	1	—	2	—
Волоколамскъ . . . . .	—	—	—	—
Звенигородъ. . . . .	—	—	—	—
Можайскъ. . . . .	1	—	2	—
Руза . . . . .	8	—	16	—
И Т О Г О. . . .	10	—	20	—
В С Е Г О. . . .	31	—	122	—

Наименованіе торговых свидѣтельствъ.	Число выданныхъ бланковъ.		Сумма торговыхъ пошлинь.	
	Годовыхъ.	Полугодов.	Рубли.	Коп.
<b>IV РАЗРЯДА.</b>				
1) На торговыя заведенія:				
Въ столицахъ по 12 руб. . . . .	2160	255	27450	—
2-го класса по 8 руб.				
Ч. Московскаго уѣзда. . . . .	251	151	2612	—
3-го класса по 6 руб.				
Ч. Московскаго уѣзда. . . . .	361	94	2448	—
Богородскъ . . . . .	459	41	2877	—
Бронницы. . . . .	241	12	1482	—
Верея. . . . .	—	—	—	—
Дмитровъ. . . . .	226	20	1416	—
Клинь. . . . .	79	8	498	—
Коломна. . . . .	234	25	1479	—
Подольскъ . . . . .	140	3	849	—
Серпуховъ . . . . .	264	18	1638	—
И Т О Г О. . . . .	2004	221	12687	—
4-го класса по 4 руб.				
Верея. . . . .	111	5	454	—
Волоколамскъ . . . . .	170	17	714	—
Звенигородъ. . . . .	74	3	302	—
Можайскъ. . . . .	31	3	130	—
Руза . . . . .	42	2	172	—
И Т О Г О. . . . .	428	30	1772	—
В С Е Г О. . . . .	4843	657	44521	—
<b>V РАЗРЯДА.</b>				
1) На развозный торгъ по 20 руб.				
Москва. . . . .	34	8	760	—
Богородскъ . . . . .	28	3	590	—
Бронницы. . . . .	17	8	420	—
Верея. . . . .	11	1	230	—
Дмитровъ. . . . .	13	1	270	—
Клинь. . . . .	28	1	570	—
Коломна. . . . .	7	1	150	—
Подольскъ . . . . .	13	—	260	—
Серпуховъ . . . . .	16	2	340	—

Наименованіе торговых свидѣтельствъ.	Число выданныхъ бланковъ.		Сумма торговыхъ пошлинъ.	
	Годовыхъ.	Полугодов.	Рубли.	Коп.
Волоколамскъ . . . . .	28	1	570	—
Звенигородъ . . . . .	7	2	160	—
Можайскъ . . . . .	11	1	230	—
Руза . . . . .	21	1	430	—
<b>И Т О Г О . . . . .</b>	<b>234</b>	<b>30</b>	<b>4980</b>	<b>—</b>
2) На разносный торгъ по 6 руб.				
Москва . . . . .	73	51	591	—
Богородскъ . . . . .	62	9	399	—
Бронницы . . . . .	99	14	636	—
Верея . . . . .	11	5	81	—
Дмитровъ . . . . .	19	2	120	—
Клинъ . . . . .	14	1	87	—
Коломна . . . . .	15	4	102	—
Подольскъ . . . . .	14	6	102	—
Серпуховъ . . . . .	31	5	201	—
Волоколамскъ . . . . .	37	1	225	—
Звенигородъ . . . . .	11	1	69	—
Можайскъ . . . . .	4	4	36	—
Руза . . . . .	9	1	57	—
<b>И Т О Г О . . . . .</b>	<b>399</b>	<b>104</b>	<b>2706</b>	<b>—</b>
<b>ВСЕГО сбора съ торг. завед. . . . .</b>	<b>31148</b>	<b>1973</b>	<b>2150938</b>	<b>50</b>
<b>II. Для промышленныхъ пред- пріятій.</b>				
1-го разряда по 1500 руб.				
Въ столицахъ . . . . .	41	—	61500	—
Богородскъ . . . . .	15	—	22500	—
Бронницы . . . . .	2	—	3000	—
Верея . . . . .	1	—	1500	—
Дмитровъ . . . . .	2	—	3000	—
Клинъ . . . . .	2	—	3000	—
Коломна . . . . .	7	—	10500	—
Подольскъ . . . . .	3	—	4500	—
Серпуховъ . . . . .	7	—	10500	—
Волоколамскъ . . . . .	—	—	—	—
Звенигородъ . . . . .	—	—	—	—
Можайскъ . . . . .	—	—	—	—
Руза . . . . .	—	—	—	—
<b>И Т О Г О . . . . .</b>	<b>80</b>	<b>—</b>	<b>120000</b>	<b>—</b>

Наименованіе торговых свидѣтельствъ.	Число выданныхъ бланковъ.		Сумма торговыхъ пошлинъ.	
	Годовыхъ.	Полугодов.	Рубли.	Коп.
II РАЗРЯДА по 1000 руб.				
Въ столицахъ . . . . .	59	1	59500	—
Богородскъ . . . . .	12	—	12000	—
Бронницы . . . . .	1	—	1000	—
Верея . . . . .	—	—	—	—
Дмитровъ . . . . .	2	—	2000	—
Клинъ . . . . .	1	—	1000	—
Коломна . . . . .	1	—	1000	—
Подольскъ . . . . .	1	—	1000	—
Серпуховъ . . . . .	5	—	5000	—
Волоколамскъ . . . . .	—	—	—	—
Звенигородъ . . . . .	3	—	3000	—
Можайскъ . . . . .	—	—	—	—
Руза . . . . .	—	—	—	—
И Т О Г О . . . . .	85	1	85500	—
III РАЗРЯДА по 500 руб.				
Въ столицахъ . . . . .	139	1	69750	—
Богородскъ . . . . .	31	3	16250	—
Бронницы . . . . .	11	—	5500	—
Верея . . . . .	1	—	500	—
Дмитровъ . . . . .	1	—	500	—
Клинъ . . . . .	2	—	1000	—
Коломна . . . . .	2	—	1000	—
Подольскъ . . . . .	3	—	1500	—
Серпуховъ . . . . .	2	—	1000	—
Волоколамскъ . . . . .	1	—	500	—
Звенигородъ . . . . .	—	—	—	—
Можайскъ . . . . .	—	—	—	—
Руза . . . . .	—	—	—	—
И Т О Г О . . . . .	193	4	97500	—
IV РАЗРЯДА по 150 руб.				
Въ столицахъ . . . . .	685	30	105000	—
Богородскъ . . . . .	99	18	16200	—
Бронницы . . . . .	23	—	3450	—
Верея . . . . .	5	—	750	—
Дмитровъ . . . . .	22	—	3300	—
Клинъ . . . . .	8	—	1200	—
Коломна . . . . .	13	—	1950	—
Подольскъ . . . . .	18	1	2775	—
Серпуховъ . . . . .	10	1	1575	—

Наименованіе торговых свидѣтельствъ.	Число выданныхъ бланковъ.		Сумма торговыхъ пошлинъ.	
	Годовыхъ.	Полугодов.	Рубли.	Коп.
Волоколамскъ . . . . .	6	—	900	—
Звенигородъ . . . . .	5	—	750	—
Можайскъ . . . . .	2	—	300	—
Руза . . . . .	2	1	375	—
<b>И Т О Г О . . . . .</b>	<b>898</b>	<b>51</b>	<b>138525</b>	<b>—</b>
<b>V РАЗРЯДА по 50 руб.</b>				
Въ столицахъ . . . . .	1088	57	55825	—
Богородскъ . . . . .	158	6	8050	—
Бронницы . . . . .	32	1	1625	—
Верея . . . . .	8	—	400	—
Дмитровъ . . . . .	34	5	1825	—
Клинъ . . . . .	13	4	750	—
Коломна . . . . .	11	3	625	—
Подольскъ . . . . .	22	1	1125	—
Серпуховъ . . . . .	23	5	1275	—
Волоколамскъ . . . . .	14	1	725	—
Звенигородъ . . . . .	12	—	600	—
Можайскъ . . . . .	6	—	300	—
Руза . . . . .	6	1	325	—
<b>И Т О Г О . . . . .</b>	<b>1427</b>	<b>84</b>	<b>73450</b>	<b>—</b>
<b>VI РАЗРЯДА.</b>				
Въ столицахъ по 30 руб. . . . .	1248	34	37950	—
<b>1-го класса по 25 руб.</b>				
Въ столицахъ . . . . .				
Богородскъ . . . . .				
Бронницы . . . . .				
Верея . . . . .				
Дмитровъ . . . . .				
Клинъ . . . . .				
Коломна . . . . .				
Подольскъ . . . . .				
Серпуховъ . . . . .				
Волоколамскъ . . . . .				
Звенигородъ . . . . .				
Можайскъ . . . . .				
Руза . . . . .				
<b>И Т О Г О . . . . .</b>	<b>—</b>	<b>—</b>	<b>—</b>	<b>—</b>

Наименованіе торговых свидѣтельствъ.	Число выданныхъ бланковъ.		Сумма торговыхъ пошлинъ.	
	Годовыхъ.	Полугодов.	Рубли.	Коп.
2-го класса по 20 руб.				
Ч. Московскаго уѣзда. . . . .	270	12	5520	—
3-го класса по 15 руб.				
Ч. Московскаго уѣзда. . . . .	61	9	982	50
Богородскъ . . . . .	177	6	2700	—
Бронницы. . . . .	50	3	772	50
Верея. . . . .	—	—	—	—
Дмитровъ . . . . .	72	15	1192	50
Клинъ. . . . .	52	—	780	—
Коломна. . . . .	29	5	472	50
Подольскъ. . . . .	12	2	195	—
Серпуховъ . . . . .	17	14	360	—
ИТОГО. . . . .	470	54	7455	—
4-го класса по 10 руб.				
Верея. . . . .	10	—	100	—
Волоколамскъ . . . . .	43	6	460	—
Звенигородъ. . . . .	23	1	235	—
Можайскъ. . . . .	12	1	125	—
Руза . . . . .	10	2	110	—
ИТОГО. . . . .	98	10	1030	—
ВСЕГО. . . . .	2086	110	51955	—
VII РАЗРЯДА.				
Въ столицахъ по 15 руб. . . . .	3144	110	47985	—
1-го класса по 12 руб.				
Въ столицахъ . . . . .				
Богородскъ . . . . .				
Бронницы. . . . .				
Верея. . . . .				
Дмитровъ. . . . .				
Клинъ. . . . .				
Коломна. . . . .				
Подольскъ . . . . .				
Серпуховъ . . . . .				
Волоколамскъ . . . . .				
Звенигородъ. . . . .				
Можайскъ. . . . .				
Руза . . . . .				
ИТОГО. . . . .				



Наименованіе торговых свидѣтельствъ.	Число выданныхъ бланковъ.		Сумма торговыхъ пошлинъ.	
	Годовыхъ.	Полугодов.	Рубли.	Коп.
2-го класса по 10 руб.				
Ч. Московскаго уѣзда. . . . .	575	29	5895	—
3-го класса по 7 руб.				
Ч. Московскаго уѣзда. . . . .	79	14	602	—
Богородскъ . . . . .	370	8	2618	—
Бронницы. . . . .	61	1	430	50
Верея . . . . .	—	—	—	—
Дмитровъ. . . . .	159	17	1172	50
Клинъ. . . . .	75	—	525	—
Коломна. . . . .	66	1	465	50
Подольскъ . . . . .	34	1	241	50
Серпуховъ . . . . .	51	10	392	—
ИТОГО. . . . .	895	52	6447	—
4-го класса по 5 руб.				
Верея. . . . .	26	1	132	50
Волоколамскъ . . . . .	53	5	277	50
Звенигородъ. . . . .	27	4	145	—
Можайскъ. . . . .	30	1	152	50
Руза . . . . .	23	4	125	—
ИТОГО. . . . .	159	15	832	50
ВСЕГО. . . . .	4773	206	61159	50
VIII РАЗРЯДА.				
Въ столицахъ по 6 руб. . . . .	5082	330	31482	—
1-го класса по 5 руб.				
Въ столицахъ . . . . .				
Богородскъ . . . . .				
Бронницы. . . . .				
Верея. . . . .				
Дмитровъ. . . . .				
Клинъ. . . . .				
Коломна. . . . .				
Подольскъ . . . . .				
Серпуховъ . . . . .				
Волоколамскъ . . . . .				
Звенигородъ. . . . .				
Можайскъ. . . . .				
Руза . . . . .				
ИТОГО. . . . .				

Наименованіе торговых свидѣтельствъ.	Число выданныхъ бланковъ.		Сумма торговыхъ пошлинъ.	
	Годовыхъ.	Полугодов.	Рубли.	Коп.
2-го класса по 4 руб.				
Ч. Московскаго уѣзда. . . . .	577	62	2432	—
3-го класса по 3 руб.				
Ч. Московскаго уѣзда. . . . .	114	16	366	—
Богородскъ . . . . .	245	5	742	50
Бронницы. . . . .	106	5	325	50
Верея. . . . .	—	—	—	—
Дмитровъ. . . . .	193	14	600	—
Клинь. . . . .	49	1	148	50
Коломна. . . . .	119	9	370	50
Подольскъ . . . . .	45	8	147	—
Серпуховъ . . . . .	53	11	175	50
И Т О Г О. . . . .	924	69	2875	50
4-го класса по 2 руб.				
Верея. . . . .	46	3	95	—
Волоколамскъ . . . . .	65	2	132	—
Звенигородъ. . . . .	137	6	280	—
Можайскъ. . . . .	41	2	84	—
Руза . . . . .	33	1	67	—
И Т О Г О. . . . .	322	14	658	—
В С Е Г О. . . . .	6905	475	37447	50
ВСЕГО сборовъ съ промышлен- ныхъ предприятий. . . . .	16447	931	665537	—
<b>V. Для личныхъ промысловыхъ занятій.</b>				
<b>I РАЗРЯДА — взносы безъ выборки про- мысловыхъ свидѣтельствъ.</b>				
Въ столицахъ. . . . .	—	—	222246	14
Богородскъ . . . . .	—	—	1356	25
Бронницы . . . . .	—	—	—	—
Верея . . . . .	—	—	12	—
Дмитровъ . . . . .	—	—	40	20
Клинь . . . . .	—	—	35	20

Наименованіе торговых свидѣтельствъ.	Число выданныхъ бланковъ.		Сумма торговыхъ пошлинъ.	
	Годовыхъ.	Полугодов.	Рубли.	Коп.
Коломна . . . . .	—	—	1848	21
Подольскъ . . . . .	—	—	24	—
Серпуховъ . . . . .	—	—	2429	90
Волоколамскъ . . . . .	—	—	—	—
Звенигородъ . . . . .	—	—	480	—
Можайскъ . . . . .	—	—	12	—
Руза . . . . .	—	—	12	—
<b>И Т О Г О . . . . .</b>	—	—	228495	90
II РАЗРЯДА по 150 руб.				
Въ столицахъ . . . . .	12	—	1800	—
Богородскъ . . . . .	—	—	—	—
Бронницы . . . . .	—	—	—	—
Верея . . . . .	—	—	—	—
Дмитровъ . . . . .	—	—	—	—
Клинъ . . . . .	—	—	—	—
Коломна . . . . .	—	—	—	—
Подольскъ . . . . .	—	—	—	—
Серпуховъ . . . . .	—	—	—	—
Волоколамскъ . . . . .	—	—	—	—
Звенигородъ . . . . .	—	—	—	—
Можайскъ . . . . .	—	—	—	—
Руза . . . . .	—	—	—	—
<b>И Т О Г О . . . . .</b>	12	—	1800	—
II РАЗРЯДА по 125 р. для экспедиторовъ.				
Въ столицахъ . . . . .				
Богородскъ . . . . .				
Бронницы . . . . .				
Верея . . . . .				
Дмитровъ . . . . .				
Клинъ . . . . .				
Коломна . . . . .				
Подольскъ . . . . .				
Серпуховъ . . . . .				
Волоколамскъ . . . . .				
Звенигородъ . . . . .				
Можайскъ . . . . .				
Руза . . . . .				
<b>И Т О Г О . . . . .</b>	—	—	—	—

Наименованіе торговыхъ свидѣтельствъ.	Число выданныхъ бланковъ.		Сумма торговыхъ пошлинъ.	
	Годовыхъ.	Полугодов.	Рубли.	Коп.
<b>III РАЗРЯДА по 150 руб.</b>				
Для биржевыхъ маклеровъ и нотаріусовъ.	51	2	7800	—
Въ столицахъ . . . . .	—	—	—	—
Богородскъ . . . . .	—	—	—	—
Брѣнницы . . . . .	—	—	—	—
Верея . . . . .	—	—	—	—
Дмитровъ . . . . .	—	—	—	—
Клинъ . . . . .	—	—	—	—
Коломна . . . . .	—	—	—	—
Подольскъ . . . . .	—	—	—	—
Серпуховъ . . . . .	—	—	—	—
Волоколамскъ . . . . .	—	—	—	—
Звенигородъ . . . . .	—	—	—	—
Можайскъ . . . . .	—	—	—	—
Руза . . . . .	—	—	—	—
<b>ИТОГО . . . . .</b>	<b>51</b>	<b>2</b>	<b>7800</b>	<b>—</b>
<b>IV РАЗРЯДА.</b>				
Для инспекторовъ и агентовъ.				
Въ столицахъ по 35 руб. . . . .	106	12	3920	—
2-го класса по 20 руб.				
Ч. Московскаго уѣзда . . . . .	—	—	—	—
3—4 класса по 10 руб.				
Ч. Московскаго уѣзда . . . . .	—	—	—	—
Богородскъ . . . . .	20	1	205	—
Бронницы . . . . .	17	—	170	—
Верея . . . . .	1	—	10	—
Дмитровъ . . . . .	11	—	110	—
Клинъ . . . . .	3	—	30	—
Коломна . . . . .	34	—	340	—
Подольскъ . . . . .	3	—	30	—
Серпуховъ . . . . .	11	—	110	—
Волоколамскъ . . . . .	1	—	10	—
Звенигородъ . . . . .	1	—	10	—
Можайскъ . . . . .	4	—	40	—
Руза . . . . .	2	—	20	—
<b>ИТОГО . . . . .</b>	<b>108</b>	<b>1</b>	<b>1805</b>	<b>—</b>
<b>По 4 разряду . . . . .</b>	<b>214</b>	<b>13</b>	<b>5005</b>	<b>—</b>

Наименованіе торговыхъ свидѣтельствъ.	Число выданныхъ бланковъ		Сумма торговыхъ пошлинъ.		
	Годовыхъ.	Полугодов.	Рубли.	Коп.	
<b>У Р А З Р Я Д А.</b>					
Для приказчиковъ 1-го класса по 35 руб.					
Въ столицахъ . . . . .	1864	17	65537	50	
Богородскъ . . . . .	178	3	6282	50	
Бронницы . . . . .	20	2	725 *)	—	
Верея . . . . .	15	—	525	—	
Дмитровъ . . . . .	18	—	630	—	
Клинъ . . . . .	19	—	665	—	
Коломна . . . . .	75	2	2660	—	
Подольскъ . . . . .	15	—	525	—	
Серпуховъ . . . . .	38	—	1330	—	
Волоколамскъ . . . . .	2	—	70	—	
Звенигородъ . . . . .	9	—	315	—	
Можайскъ . . . . .	—	—	—	—	
Руза . . . . .	—	—	—	—	
<b>И Т О Г О . . .</b>		2253	24	79265	—
а) Въ столицахъ по 25 руб. . . . .					
	2002	92	51200	—	
б) Въ мѣстн. 2, 3 и 4 кл. по 20 руб. . . . .					
	89	7	1850	—	
Ч. Московскаго уѣзда . . . . .					
Богородскъ . . . . .	90	16	1960	—	
Бронницы . . . . .	19	1	390	—	
Верея . . . . .	9	1	190	—	
Дмитровъ . . . . .	53	4	1100	—	
Клинъ . . . . .	11	1	230	—	
Коломна . . . . .	35	1	710	—	
Подольскъ . . . . .	15	—	300	—	
Серпуховъ . . . . .	20	2	420	—	
Волоколамскъ . . . . .	10	—	200	—	
Звенигородъ . . . . .	5	1	110	—	
Можайскъ . . . . .	4	1	90	—	
Руза . . . . .	5	—	100	—	
<b>И Т О Г О . . .</b>		365	35	7650	—
а) Въ столицахъ по 10 руб. . . . .					
	1824	188	19180	—	
б) Въ мѣстн. 2, 3 и 4 кл. по 6 р. . . . .					
	236	40	1536	—	
Ч. Московскаго уѣзда . . . . .					
Богородскъ . . . . .	99	7	615	—	
Бронницы . . . . .	39	9	246	—	

\*) Зачтено 1 свидѣт. 5 разр. годов. въ 20 руб., выданное изъ Юрьевской Городской Управы за № 271, по расчету за 1/2 года.

Наименованіе торговых свидѣтельствъ.	Число выданныхъ бланковъ.		Сумма торговыхъ пошлинъ.	
	Годовыхъ.	Полугодовыхъ.	Рубли.	Коп.
Верея . . . . .	21	1	129	—
Дмитровъ . . . . .	46	7	297	—
Клинъ . . . . .	40	6	258	—
Коломна . . . . .	54	4	336	—
Подольскъ . . . . .	44	4	276	—
Серпуховъ . . . . .	72	2	438	—
Волоколамскъ . . . . .	27	—	162	—
Звенигородъ . . . . .	36	1	219	—
Можайскъ . . . . .	22	1	35	—
Руза . . . . .	9	2	60	—
<b>И Т О Г О . . . . .</b>	<b>745</b>	<b>79</b>	<b>4707</b>	<b>—</b>
а) Въ столицахъ по 6 руб. . . . .	133	11	831	—
б) Въ мѣстн. 2, 3 и 4 кл. по 4 р. . . . .	27	3	114	—
Ч. Московскаго уѣзда . . . . .	—	—	—	—
Богородскъ . . . . .	11	1	46	—
Бронницы . . . . .	1	—	4	—
Верея . . . . .	2	—	8	—
Дмитровъ . . . . .	3	—	12	—
Клинъ . . . . .	—	—	—	—
Коломна . . . . .	5	—	20	—
Подольскъ . . . . .	—	4	8	—
Серпуховъ . . . . .	5	—	20	—
Волоколамскъ . . . . .	1	—	4	—
Звенигородъ . . . . .	—	—	—	—
Можайскъ . . . . .	1	—	4	—
Руза . . . . .	—	—	—	—
<b>И Т О Г О . . . . .</b>	<b>56</b>	<b>8</b>	<b>240</b>	<b>—</b>
<b>В С Е Г О . . . . .</b>	<b>7378</b>	<b>437</b>	<b>163073</b>	<b>—</b>
<b>VI РАЗРЯДА.</b>				
Для комми-воажеровъ по 50 руб.				
Въ столицахъ . . . . .	476	61	25325	—
Богородскъ . . . . .	1	—	50	—
Бронницы . . . . .	8	2	450	—

Наименованіе торговых свидѣтельствъ.	Число выданныхъ бланковъ.		Сумма торговыхъ пошлинъ.	
	Годовыхъ.	Полугодов.	Рубли.	Коп.
Верея . . . . .	—	—	—	—
Дмитровъ . . . . .	—	—	—	—
Клинъ . . . . .	1	—	50	—
Коломна . . . . .	2	—	100	—
Подольскъ . . . . .	—	—	—	—
Серпуховъ . . . . .	—	—	—	—
Волоколамскъ . . . . .	—	—	—	—
Звенигородъ . . . . .	—	—	—	—
Можайскъ . . . . .	—	—	—	—
Руза . . . . .	—	—	—	—
<b>В С Е Г О . . . . .</b>	<b>488</b>	<b>63</b>	<b>25975</b>	—
<b>В II Р А З Р Я Д А .</b>				
Для приказчиковъ а) II класса по 6 р.				
Въ столицахъ . . . . .	9517	40	57222	—
Богородскъ . . . . .	910	12	5496	—
Бронницы . . . . .	167	1	1005	—
Верея . . . . .	20	—	120	—
Дмитровъ . . . . .	97	6	600	—
Клинъ . . . . .	52	4	324	—
Коломна . . . . .	335	6	2028	—
Подольскъ . . . . .	44	—	264	—
Серпуховъ . . . . .	166	—	996	—
Волоколамскъ . . . . .	7	3	51	—
Звенигородъ . . . . .	16	—	96	—
Можайскъ . . . . .	1	—	6	—
Руза . . . . .	5	—	30	—
<b>И Т О Г О . . . . .</b>	<b>11337</b>	<b>72</b>	<b>68238</b>	—
б) по 4 руб.				
Въ столицахъ . . . . .	9952	229	40266	—
Богородскъ . . . . .	316	24	1312	—
Бронницы . . . . .	55	1	222	—
Верея . . . . .	12	—	48	—
Дмитровъ . . . . .	122	8	504	—
Клинъ . . . . .	30	3	126	—
Коломна . . . . .	193	13	798	—
Подольскъ . . . . .	27	1	110	—
Серпуховъ . . . . .	144	3	582	—
Волоколамскъ . . . . .	10	1	42	—
Звенигородъ . . . . .	16	1	66	—
Можайскъ . . . . .	15	2	64	—
Руза . . . . .	4	—	16	—
<b>И Т О Г О . . . . .</b>	<b>10896</b>	<b>286</b>	<b>44156</b>	—
<b>В С Е Г О . . . . .</b>	<b>22233</b>	<b>358</b>	<b>112394</b>	—

Наименованіе торговых свидѣтельствъ.	Число выданныхъ бланковъ.		Сумма торговыхъ пошлинъ.	
	Годовыхъ.	Полугодов.	Рубли.	Коп.
Промысловыя свидѣтельства, уста- новленные закономъ 5 іюня 1900 г. Для приказчиковъ при торгов. предпр. IV РАЗРЯДА.				
Въ столицахъ въ 4 руб. . . . .	59	31	298	—
Въ мѣстн. 2, 3 и 4 класса въ 2 руб. .	—	—	—	—
Москва . . . . .	6	—	12	—
Богородскъ . . . . .	1	—	2	—
Бронницы . . . . .	—	—	—	—
Верея. . . . .	—	—	—	—
Дмитровъ . . . . .	—	—	—	—
Клинъ . . . . .	—	—	—	—
Коломна . . . . .	3	—	6	—
Подольскъ . . . . .	—	—	—	—
Серпуховъ . . . . .	—	—	—	—
Волоколамскъ . . . . .	—	—	—	—
Звенигородъ. . . . .	—	—	—	—
Можайскъ . . . . .	1	—	2	—
Руза . . . . .	—	—	—	—
ИТОГО. . . . .	70	31	320	—
Для приказчиковъ при развозномъ торгѣ повсемѣстно въ 4 руб.				
Москва . . . . .	—	—	—	—
Богородскъ . . . . .	—	—	—	—
Бронницы . . . . .	1	—	4	—
Верея. . . . .	—	—	—	—
Дмитровъ . . . . .	—	—	—	—
Клинъ . . . . .	—	—	—	—
Коломна . . . . .	—	—	—	—
Подольскъ . . . . .	—	—	—	—
Серпуховъ . . . . .	—	—	—	—
Волоколамскъ . . . . .	—	—	—	—
Звенигородъ. . . . .	—	—	—	—
Можайскъ . . . . .	—	—	—	—
Руза . . . . .	—	—	—	—
Итого личного промыслового налога.	30447	904	544866	90
Всего основнаго промыслового налога	78042	3807	3361342	40



Наименованіе торговыхъ свидѣтельствъ.	Число выданныхъ бланковъ.		Сумма торговыхъ пошлинъ.	
	Годовыхъ.	Полугодов.	Рубли.	Коп.
<b>VI. Съ свидѣтельствъ для купцовъ.</b>				
I гильдіи по 50 руб.				
Въ столицахъ . . . . .	486	—	24300	—
Богородскъ . . . . .	3	—	150	—
Бронницы . . . . .	1	—	50	—
Верея . . . . .	—	—	—	—
Дмитровъ . . . . .	2	—	100	—
Клинъ . . . . .	—	—	—	—
Коломна . . . . .	2	—	100	—
Подольскъ . . . . .	1	—	50	—
Серпуховъ . . . . .	2	—	100	—
Волоколамскъ . . . . .	—	—	—	—
Звенигородъ . . . . .	—	—	—	—
Можайскъ . . . . .	2	—	100	—
Руза . . . . .	—	—	—	—
<b>И Т О Г О . . .</b>	<b>499</b>		<b>24950</b>	<b>—</b>
II гильдіи по 20 руб.				
Въ столицахъ . . . . .	2010	—	40200	—
Богородскъ . . . . .	69	—	1380	—
Бронницы . . . . .	22	—	440	—
Верея . . . . .	22	—	440	—
Дмитровъ . . . . .	85	—	1700	—
Клинъ . . . . .	45	—	900	—
Коломна . . . . .	48	—	960	—
Подольскъ . . . . .	36	—	720	—
Серпуховъ . . . . .	77	—	1540	—
Волоколамскъ . . . . .	14	—	280	—
Звенигородъ . . . . .	59	—	1180	—
Можайскъ . . . . .	40	—	800	—
Руза . . . . .	16	—	320	—
	<b>2543</b>		<b>50860</b>	<b>—</b>
<b>И Т О Г О . . .</b>	<b>3042</b>		<b>75810</b>	<b>—</b>
<b>ВСЕГО сборовъ . . .</b>	<b>81084</b>	<b>3807</b>	<b>3437152</b>	<b>40</b>

# ОБЩІЙ СВОДЪ.

	За документы.		Штраф- ныхъ.		В С Е Г О.	
	Рубли.	К.	Рубли.	К.	Рубли.	К.
Въ столицахъ . . . . .						
Ч. Московскаго уѣзда 2 кл. . . . .	2977684	14	48762	45	3026446	59
Ч. Московскаго уѣзда 3 кл. . . . .						
Богородскъ . . . . .	143831	75	595	60	144427	35
Бронницы . . . . .	41144	—	97	89	41241	89
Верея . . . . .	10976	50	318	94	11295	44
Дмитровъ . . . . .	49073	20	355	93	49429	13
Клинъ . . . . .	31392	20	1	6	31393	26
Коломна. . . . .	51293	71	77	39	51371	10
Подольскъ . . . . .	28936	—	73	79	29009	79
Серпуховъ . . . . .	48513	90	114	89	48628	79
Волоколамскъ . . . . .	13262	50	249	30	13511	80
Звенигородъ . . . . .	20742	—	243	20	20985	20
Можайскъ . . . . .	12647	50	46	79	12694	29
Руза . . . . .	7655	—	27	12	7682	12
<hr/>						
ВСЕГО пошлинь и штрафовъ. . . . .	3437152	40	50964	35	3488116	75

# ВѢДОМОСТЬ

О ДОХОДАХЪ и РАСХОДАХЪ ГОРОДОВЪ и ПОСАДОВЪ МОСКОВСКОЙ ГУБЕРНІИ.

за 1904 годъ.

Названіе городовъ и посадовъ.	Приходъ за 1904 г.		Расходъ за 1904 г.		Остатокъ или дефицитъ.	
	Рубли.	Коп.	Рубли.	Коп.	Рубли.	Коп.
Богородскъ. . . . .	61780	12	57380	50	+ 4399	62
Бронницы . . . . .	25758	76	25758	76	—	—
Верея. . . . .	29859	17	26143	06	+ 3716	11
Волоколамскъ. . . . .	12683	93	11397	56	+ 1286	37
Воскресенскъ. . . . .	13627	84	11561	34	+ 2066	50
Дмитровъ . . . . .	41642	16	38540	40	+ 3101	76
Звенигородъ . . . . .	16486	72	16338	15	+ 148	57
Клинъ. . . . .	39576	37	41281	08	— 1704	71
Коломна. . . . .	169692	32	178886	39	— 9194	07
Можайскъ . . . . .	19870	67	19832	09	+ 38	58
Павловскій посадъ. . . . .	68212	44	67004	68	+ 1207	76
Подольскъ. . . . .	40997	73,5	40997	73,5	—	—
Руза . . . . .	17375	38	16924	84	+ 450	54
Сергіевскій посадъ . . . . .	72932	79,5	72380	87	+ 551	92,5
Серпуховъ. . . . .	196175	60	194162	25	+ 2013	35
ИТОГО . . . . .	826672	01	818589	70 <sup>1</sup> / <sub>2</sub>	+ 8082	30 <sup>1</sup> / <sub>2</sub>



# ВѢДОМОСТЬ

О ЧИСЛѢ И РОДѢ ПРЕСТУПЛЕНІЙ

по Московской губерніи

за 1904 годъ.

РОДЪ ПРЕСТУПЛЕНІЙ.

176—183 ст. Улож. о нак.
184—209 » » »
210—218 » » »
219—236 » » »
276—288 » » »
289—303 » » »
303—307 » » »
308—317 » » »
338—350 » » »
351—360 » » »
426—505 » » »
556—578 » » »
831—900 » » »
922—992 » » »
993—1003 » » »
1078—1097 » » »
1169—1345 » » »
1412—1418 » » »
1449—1471 » » »
1477—1496 » » »
1513—1522 » » »
1523—1539 » » »
1549—1585 » » »
1606—1625 » » »
1627—1636 » » »
1637—1643 » » »
1644—1664 » » »
1665—1676 » » »
1677—1685 » » »
1686—1711 » » »
26—29 ст. Уст. о наказан.
56<sup>b</sup> » » »
63 » » »
65—68 » » »
142 » » »
169—172 » » »
173—181 » » »

Число преступленій.
Число осужденныхъ.
Дворянъ потомственныхъ.
Дворянъ личныхъ.

ВЪ

ТОМЪ ЧИСЛЪ.

ВОЗРАСТЪ ПРЕСТУПНИКОВЪ.

Почетныхъ и купцовъ.
Мѣщанъ.
Крестьянъ.
Военнаго сословія.
Другихъ сословій.
Ниже 17.
17—20.
21—30.
31—40.
41—50.
51—60.
Свыше 60.

И Т О Г О . . . . . 1129 1279 71 19 3 3 — 30 2 214 16 944 48 21 — 48 2 9 — 177 8 579 34 338 20 130 8 34 1 12 —

# ВѢДОМОСТЬ

## О ЧИСЛѢ АРЕСТАНТОВЪ

### въ 1904 году.

НАЗВАНІЕ ТЮРЕМЪ.	Къ 1 января 1904 года оставалось.	Въ 1904 г. прибыло.	Въ 1904 г. убыло.	Къ 1 января 1905 года осталось.
Въ губернскихъ и уѣздныхъ тюремныхъ замкахъ. . . . .	3411	39602	39319	3694
На гауптвахтахъ. . . . .	4	189	190	3
Въ мѣстахъ заключенія при мировыхъ учрежденіяхъ. . . . .	156	9767	9839	84
При полиціи и станovýchъ квартирахъ. . . . .	492	136144	136159	477
Въ различныхъ помѣщеніяхъ для малолѣтнихъ преступниковъ . .	158	254	237	175
Въ долговыхъ тюрьмахъ и отдѣленіяхъ. . . . .	3	93	93	3
И Т О Г О. . . . .	4224	186049	185837	4436

Приложеніе къ статьѣ объ арестантахъ и мѣстахъ заключенія.

# **ВЪ ДОМОСТЬ**

о ходѣ работъ въ 1904 году въ мѣстахъ заключенія

**Московской губерніи.**

И ВЫРУЧЕННЫХЪ ОТЪ РАБОТЪ ДОХОДОВЪ.



I. Наименованіе мѣстъ заключенія.	II. Количество сутокъ, проведенныхъ на работѣ арестантами всѣхъ категорій.				III. За работы, произведе- денныя арестан- тами, посту- пило всего общую суммою.	IV. Изъ показан. въ III гр. суммы поступило.		V. Исрасходовано на покупку матеріа- ловъ и на приладъ.	VI. работъ наружныхъ и внутреннихъ.				VII. Изъ суммъ, отчисленныхъ въ пользу мѣстъ заключенія.			VIII. Изъ свободной на- личности предпола- гается къ выдачѣ.	IX. Отчислено въ сво- бодную наличность.
	а. На рабо- тахъ на- руж- ныхъ тю- ремной ограды.	б. На рабо- тахъ внутрен- нихъ въ мастер- скихъ и каме- рахъ.	в. На работахъ по по- ремн. хозяйству.	ИТОГО.		а. Отъ работъ наруж- ныхъ.	б. Отъ работъ внутрен- нихъ.		VIII. Внесено въ доходъ казны.	IX. Перечи- слено въ до- ходъ мѣстъ заключенія.	X. Выдано арестан- тамъ за производ- ство хо- зяйствен- ныхъ ра- ботъ.	XI. Исрасхо- довано на ремонтъ инстру- ментовъ и прочіе мелкіе расходы.	XII. Остается свободной налич- ности.				
														XIII.	XIV.		
Московская губернская тюрьма . . . . .	2416,5	95319	33574,5	131260	28087—59	1234—78	26852—81	703 33	12632-78,4	2235-1,4	2047—30,8	10469-1,4	1099—41	6171—61	3198—14,4		
Московская пересыль- ная тюрьма . . . . .	5970	52616,5	5921	64507,5	16429-02,5	2757—10	13671-92,5	—	4119-46,8	3137-46,1	3212—89,75	5959-20,375	389 46	2511—22	3058-52,375		
Московская исправительная тюрьма . . . . .	3992,5	41288,5	8991	54272	16655—12	2337—75	14317—37	341—50	—	6525-45,6	4894—08,79	4894—08,79	231—50	2237—90	2424—68,79		
Богородская тюрьма . . . . .	3192	2912	1787	7891	2238—90	1517—65	721—25	—	326—70	669-67	512—36,5	730—16,5	22—10	2—35	705 71,5		
Бронницкая „ . . . . .	691	256	1280	2227	536—30	276—84	259—46	—	—	247-77	106—76,5	181—76,5	—	24—25	157—51,5		
Верейская „ . . . . .	—	—	1130	1235,5	47—55	47—55	—	—	—	19-2	14—26,5	14—26,5	10	—	4—26,5		
Волоколамская „ . . . . .	883,5	—	1056	1939,5	321—25	321—25	—	—	—	128-50	96—37,5	96—37,5	22—80	12—20	61—37,5		
Дмитровская „ . . . . .	1986	—	730	2716	1065 50	1065—50	—	—	—	426-20	319—65	319—65	—	114	205—65		
Звенигородская „ . . . . .	214	163	224	601	179—85	96—10	83—75	—	44—49	42-28	31—71	61—37	3	14	44—37		
Клинская „ . . . . .	1975	493	1456	3924	1077—11	896—35	180—26	—	37—26,6	397-43,5	308—78,3	333—62,6	17—20	108—3	208—39,6		
Коломенская „ . . . . .	10486	799	2562	13847	5462—02	5221—70	240—32	—	131—71,2	2057	1592 75	1680—55,8	90	573—33	1017—22,8		
Можайская „ . . . . .	205	—	1098	1303	89	89	—	—	—	35-60	26—69	26—71	2—40	12	12—31		
Подольская „ . . . . .	1040	21	732	1793	679—51	663—76	15—75	—	55—91,7	197-94,8	213—17,25	213—17,25	26—39	69—95	116—83,25		
Рузская „ . . . . .	215	—	732	947	111—35	111—35	—	—	—	44-54	33—40,5	33—40,5	22	—	11—40,5		
Сергіево-Посад. „ . . . . .	1137	—	1341	2478	492—25	492—25	—	—	—	196-90	147—67,5	147—67,5	38 40	52—41	56—86,5		
Серпуховская „ . . . . .	2764	260	2155	5179	1716—48	1593—40	123—08	115—09	54—48	587-93,6	461—32,7	497—64,7	85	192	220—64,7		
ВСЕГО . . . . .	37273	194128	64719,15	296120,15	75188-80,5	18722—83	56465-97,5	1159-91	7402-81,7	16948—02,46	14019—22,015	25658—83,915	2059—66	12095—25	11503—92,915	8271 67	3232—25,915



**ВѢДОМОСТЬ**  
**О ПОЖАРАХЪ**  
ВЪ МОСКОВСКОЙ ГУБЕРНІИ.

*за 1904 годъ.*

Города и уѣзды.	Въ зимніе мѣсяцы.			Въ весенніе мѣсяцы.			Въ лѣтніе мѣсяцы.			Въ осенніе мѣсяцы.			Всего въ году.			Причина пожаровъ.				
	Число пожа-ровъ.	Число пого-рѣвшихъ до-мовъ.	Сумма убыт-ковъ.	Число пожа-ровъ.	Число пого-рѣвшихъ до-мовъ.	Сумма убыт-ковъ.	Число пожа-ровъ.	Число пого-рѣвшихъ до-мовъ.	Сумма убыт-ковъ.	Число пожа-ровъ.	Число пого-рѣвшихъ до-мовъ.	Сумма убыт-ковъ.	Число пожа-ровъ.	Число пого-рѣвшихъ до-мовъ.	Сумма убыт-ковъ.	Отъ молніи.	Отъ дурного устройства печей и трубъ.	Отъ неосто-рожности.	Отъ поджога.	Отъ другихъ причинъ.
Москва . . . . .	248	113	914537	165	94	717238	159	92	1020595	176	107	579776	748	406	3232146	—	156	336	28	228
Московский уѣздъ . . . . .	52	55	500540	58	70	288801	60	89	171884	119	137	365328	289	351	1326553	—	16	121	51	101
Богородскъ . . . . .	4	2	1626	1	1	400	2	4	51520	—	—	—	7	7	53546	—	—	3	—	4
Павловскій посадь . . . . .	—	—	—	4	1	13000	3	3	2450	4	4	7738	11	8	23188	—	—	—	—	11
Богородскій уѣздъ . . . . .	23	24	61505	45	50	57747	58	102	108013	70	96	95716	196	272	322981	—	13	40	16	127
Бронницы . . . . .	1	—	3000	—	—	—	—	—	—	—	—	—	1	—	3000	—	—	—	—	1
Бронницкій уѣздъ . . . . .	9	12	43285	24	40	74855	22	45	28339	28	55	63488	83	152	209967	—	9	35	9	30
Верея . . . . .	1	—	100	2	2	900	1	—	100	—	—	—	4	2	1100	—	1	3	—	—
Верейскій уѣздъ . . . . .	8	8	2144	14	76	85974	32	62	91443	21	22	15571	75	168	195132	2	10	40	6	17
Волоколамскъ . . . . .	1	1	120	—	—	—	1	2	8750	—	—	—	2	3	8870	—	—	2	—	—
Волоколамскій уѣздъ . . . . .	12	16	9880	15	21	7840	38	92	43458	87	142	36035	152	271	97213	2	26	79	10	35
Дмитровъ . . . . .	5	4	3950	—	—	—	—	—	—	2	2	1000	7	6	4950	—	1	—	2	4
Сергіевскій посадь . . . . .	3	2	1350	4	4	14653	1	—	12000	2	1	200	10	7	28203	—	—	5	4	1
Дмитровскій уѣздъ . . . . .	11	14	3411	17	47	20315	23	27	6114	54	69	6598	105	157	36438	—	10	79	7	9
Звенигородъ . . . . .	—	—	—	1	1	300	1	1	140	—	—	—	2	2	440	—	—	1	1	—
Заштатный городъ Воскресенскъ . . . . .	—	—	—	—	—	—	—	—	—	1	1	10	1	1	10	—	—	1	—	—
Звенигородскій уѣздъ . . . . .	7	8	51767	20	54	30348	21	59	41881	27	35	24456	75	156	148452	3	8	16	6	42
Клинъ . . . . .	—	—	—	1	1	1560	1	1	1300	—	—	—	2	2	2860	—	—	—	—	2
Клинскій уѣздъ . . . . .	15	24	12224	27	54	45308	18	20	6752	68	80	65303	128	178	129587	—	6	61	4	57
Коломна . . . . .	4	14	2125	2	2	1300	3	3	555	6	6	13315	15	25	17295	—	—	7	3	5
Коломенскій уѣздъ . . . . .	23	23	30622	19	28	23910	52	97	121972	49	69	67134	143	217	243638	1	14	81	14	33
Можайскъ . . . . .	—	—	—	—	—	—	—	—	—	—	—	—	—	—	—	—	—	—	—	—
Можайскій уѣздъ . . . . .	12	15	5189	12	22	7715	25	74	31074	33	37	12670	82	148	56648	—	16	36	4	26
Подольскъ . . . . .	—	—	—	1	1	600	3	4	17710	1	1	16000	5	6	34310	—	—	—	1	4
Подольскій уѣздъ . . . . .	11	23	7155	16	71	21953	22	66	25877	23	45	31214	72	205	86199	—	15	38	7	12
Руза . . . . .	2	2	2150	3	6	103150	1	1	250	—	—	—	6	9	105550	—	—	1	1	4
Рузскій уѣздъ . . . . .	13	31	66700	13	56	13814	23	113	26326	43	63	17974	92	263	124814	1	7	42	8	34
Серпуховъ . . . . .	2	1	550	10	11	91266	—	—	—	5	3	9105	17	15	100921	—	—	3	3	14
Серпуховскій уѣздъ . . . . .	8	34	10710	13	37	12076	26	156	58266	22	122	42346	69	349	123398	2	9	28	5	25
Итого въ городахъ . . . . .	271	139	929508	194	124	944367	176	111	1115370	197	125	627144	838	499	3616389	—	158	362	40	278
Итого въ уѣздахъ . . . . .	204	287	805132	293	626	690656	420	1002	761399	644	972	843833	1561	2887	3101020	11	159	696	147	548
Всего въ губерніи . . . . .	475	426	1734640	487	750	1635923	596	1113	1876769	841	1097	1470977	2399	3386	6717406	11	317	1058	187	826

# ВѢДОМОСТЬ

О СОСТОЯНІИ ПОЖАРНОЙ ЧАСТИ ВЪ ГОРОДАХЪ МОСКОВСКОЙ ГУБЕРНІИ.

въ 1904 году.

Название городовъ.	Брантъ-маіоровъ.	Брантмейстеровъ.	Рабочихъ.	Лошадей.			Трубъ.	Къ нимъ рукавовъ.	Дрогъ.		Бочекъ.	Чановъ.	Ушатовъ.	Ведеръ.	Лѣстницъ.	Войлочн. щитовъ.	Багровъ.	Топоровъ.	Что стоитъ со- держаніе въ годъ по утвержденной смѣтѣ 1094 г.		
				Принадлежащихъ городу.	Содержащихся по найму.	Содержащихся по наряду.			Лѣтнихъ.	Зимнихъ.									Руб.	К.	
Москва . . . .	1	19	1370	450	—	—	42	481	170	170	90	3	—	—	59	—	68	340	376	412	56
Богородскъ . .	—	—	6	3	—	15	5	17	14	10	10	34	5	20	3	5	19	1	31	03	76
Бронницы . . .	—	1	7	6	—	—	4	6	11	9	6	—	—	—	3	3	15	4	19	03	75
Верея . . . . .	—	—	7	4	—	12	4	6	7	7	4	—	4	12	2	2	18	4	18	93	90
Волоколамскъ .	—	1	4	4	—	—	7	7	17	10	8	3	—	40	3	5	15	5	11	80	20
Воскресенскъ .	—	—	3	3	—	—	4	4	4	4	3	—	—	3	2	3	11	15	10	01	90
Дмитровъ . . .	—	1	10	8	—	—	5	40	12	12	5	2	4	25	4	3	30	10	28	97	50
Звенигородъ . .	—	—	4	3	—	—	2	2	9	7	4	—	1	6	3	2	5	4	9	48	54
Клинъ . . . . .	—	1	6	6	—	—	5	10	6	4	6	2	—	5	3	1	8	12	23	00	—
Коломна . . . .	—	1	23	16	—	—	6	15	15	11	12	1	1	3	7	4	10	10	60	23	27
Можайскъ . . .	—	—	6	5	—	—	4	6	10	10	10	4	5	14	6	1	15	20	20	97	27
Подольскъ . . .	—	—	5	5	—	—	5	16	5	5	3	—	—	5	1	1	13	5	17	47	—
Павлов. посадъ	—	—	13	11	—	—	5	20	7	5	10	28	—	25	5	2	8	30	48	35	62
Руза . . . . .	—	—	5	4	1	—	4	8	7	7	7	—	—	6	4	5	10	14	36	68	23
Серпуховъ . . .	—	—	13	13	—	—	3	14	11	9	9	—	—	8	6	2	9	5	43	28	01
Сергіев. посадъ	—	1	10	—	—	—	6	24	20	20	28	2	—	25	4	4	16	2	51	81	76
Итого . . . . .	1	25	1492	541	1	27	111	676	325	300	215	79	20	197	115	43	270	481	419	523	27

# ВѢДОМОСТЬ

## О НАСИЛЬСТВЕННЫХЪ И СЛУЧАЙНЫХЪ СМЕРТЯХЪ

въ Московской губерніи

за 1904 годъ.

ЛИЦА, УМЕРШІЯ НАСИЛЬ

Table with columns: ГОРОДА и УЪЗДЫ, Число случаевъ смертоубійства, Жертвы смертоубійства (Дѣтоубійство, Смертоубійство, ИТОГО, Самоубійцы), Скоропостижно (Отъ болѣзней, Отъ пьянства). Rows include Можва, Московскій уѣздъ, Богородскъ, Павловскій посады, Бронницы, Веря, Волоколамск, Дмитровъ, Сергіевскій посады, Звенигородъ, Заштатный гор. Воскресенск., Клинь, Коломна, Можайск, Подольск, Руза, Серпуховъ, Серпуховскій уѣздъ, and summary rows for cities, districts, and total.

СТВЕННЫМЪ И СЛУЧАЙНЫМЪ ОБРАЗОМЪ.

Table with columns: умершихъ (Отъ неизвѣстныхъ причинъ, ИТОГО), Найденыя мертвыя тѣла, ЖЕРТВЫ СЛУЧАЙНОЙ СМЕРТИ (Убито громоу, Завалено и упало съ высоты, Сгорѣло и убито на пожарахъ, Умерло отъ угара, Замерзло, Утонуло, Укушено до смерти звѣрями, Умерло отъ другихъ случайностей, Всего умерло), and summary rows. Rows include details for various causes of death and summary statistics.





# ВѢДОМОСТЬ

О числѣ учебныхъ заведеній и учащихся  
въ Московской губерніи,

за 1904 годъ.



Название учебных заведений.	Въ губернскомъ городѣ.		
	Число учебных заведений.	Число учащихся.	
		Муж.	Жен.
Хедеръ . . . . .	1	35	—
Четырехклассныя женскія училища по типу Маріинскихъ . . . . .	2	—	253
Двухклассное училище Министерства Народнаго Просвѣщенія на станціи Москва-Товарная . . . . .	1	173	44
Приходскія городскія училища по уставу 1828 г. { мужскія . . . . . женскія . . . . . обоюго пола . . . . .	—	—	—
Женскія училища: { Можайскаго благотворит. общества . . . . . Серпуховскаго " " . . . . .	—	—	—
Маріинское женское училище . . . . .	—	—	—
Городскія начальныя училища по положенію 1874 г.: { мужскія . . . . . женскія . . . . . обоюго пола . . . . .	115 116 18	15823 — 831	— 14742 372
Городскія начальныя училища Министерства Народнаго Просвѣщенія . . . . .	—	—	—
Вечерніе и воскресные классы:			
При училищахъ содержимыхъ Думою . . . . .	6	465	—
При начальныхъ училищахъ содержимыхъ частными лицами . . . . .	12	742	855
Воскресныя школы . . . . .	12	332	1698
Классы техническаго рисованія . . . . .	21	659	—
Дополнительные классы при Миусскомъ городскомъ начальномъ училищѣ имени ИМПЕРАТОРА АЛЕКСАНДРА II для окончившихъ курсъ мальчиковъ и дѣвочекъ . . . . .	2	76	70
Двухклассныя сельскія училища Министр. Народнаго Просвѣщенія: { мужскія . . . . . женскія . . . . . обоюго пола . . . . .	—	—	—
Одноклассныя сельскія училища Мин. Нар. Просвѣщенія . . . . .	—	—	—
Начальныя сельскія школы: { мужскія . . . . . женскія . . . . . обоюго пола . . . . .	—	—	—
Сельскія школы ИМПЕРАТОРСКАГО Московскаго Воспитательнаго Дома . . . . .	—	—	—
Московская Духовная Академія . . . . .	—	—	—
Духовныя Семинаріи . . . . .	1	592	—
Духовныя училища . . . . .	2	310	—
Епархіальное училище иконописанія . . . . .	—	—	—
Епархіальное Филаретовское женское училище . . . . .	1	—	635
Маріинское Ризположенское женское училище . . . . .	1	—	284
Школа Покров. Общины Сестеръ Милосердія: { общеобразовательн. . . . . фельдшер . . . . .	1 1	— —	83 21
Сиротскій пріютъ Александровской Общины Сестеръ Милосердія . . . . .	1	—	60
Московскаго Епархіальнаго училища Сов. Кирилло-Мееодіевскаго Братства: { церковно-прих. второкл. школы . . . . . " " двухклас. " . . . . . " " одноклас. " . . . . . школы грамоты . . . . . воскресныя школы . . . . . вечернія школы . . . . .	15 102 6 10 2	951 2547 44 137 64	433 1707 123 303 —

Число учебных заведений.	Въ уѣздн. и заштатн. гор.		Въ уѣздахъ.		Всего въ губерніи.				
	Число учащихся.		Число учебных заведений.	Число учащихся.		Число учебных заведений.	Число учащихся		
	Муж.	Жен.		Муж.	Жен.		Муж.	Жен.	Об. пол.
—	—	—	—	—	—	1	35	—	36
—	—	—	—	—	—	2	—	253	253
—	—	—	—	—	—	1	173	44	217
3	304	—	—	—	—	3	304	—	304
3	—	306	—	—	—	3	—	306	306
4	144	204	—	—	—	4	144	204	348
1	—	82	—	—	—	1	—	82	82
1	—	69	—	—	—	1	—	69	69
1	—	75	—	—	—	1	—	75	75
3	216	—	—	—	—	118	16039	—	16039
3	—	276	—	—	—	119	—	15018	15018
13	612	499	—	—	—	31	1443	1231	2674
3	111	293	—	—	—	3	111	293	404
—	—	—	—	—	—	6	465	—	465
—	—	—	—	—	—	12	742	855	1597
1	—	69	1	—	295	14	332	2062	2394
—	—	—	—	—	—	21	659	—	659
—	—	—	—	—	—	2	76	70	146
—	—	—	3	485	—	3	485	—	485
—	—	—	1	—	57	1	—	57	57
—	—	—	26	3734	1425	26	3734	1425	5159
—	—	—	5	114	368	5	114	368	482
—	—	—	3	102	—	3	102	—	102
—	—	—	1	—	159	1	—	159	159
—	—	—	940	35738	21056	940	35738	21056	56794
—	—	—	18	304	226	18	304	226	530
1	210	—	—	—	—	1	210	—	210
1	282	—	—	—	—	2	874	—	874
4	416	—	1	303	—	7	1029	—	1029
1	58	—	—	—	—	1	58	—	58
—	—	—	—	—	—	1	—	635	635
—	—	—	—	—	—	1	—	284	284
—	—	—	—	—	—	1	—	83	83
—	—	—	—	—	—	1	—	21	21
—	—	—	—	—	—	1	—	60	60
—	—	—	5	160	29	5	160	29	189
3	222	139	5	413	87	23	1586	659	2245
33	1164	701	416	11433	7243	551	15144	9651	24795
2	—	80	64	790	619	72	834	822	1656
5	71	161	4	28	150	19	236	614	850
—	—	—	—	—	—	2	64	—	64

Название учебных заведений.	Въ губернскомъ городѣ		
	Число учебных заведений.	Число учащихся.	
		Муж.	Жен.
Синодальное училище церковнаго пѣнія . . . . .	1	97	—
Училище живописи ваянія и зодчества . . . . .	1	278	—
Училище ИМПЕРАТОРСКИХЪ Московскихъ театровъ. . . . .	1	52	77
Александровское военное училище. . . . .	1	427	—
Московское военное училище . . . . .	1	410	—
Московскіе Кадетскіе корпуса . . . . .	3	1380	—
Московская военно-фельдшерская школа . . . . .	1	337	—
Училище при Николаевской Измайловской богадѣльнѣ . . . . .	—	—	—
Московскій Сельскохозяйственный Институтъ . . . . .	1	341	—
Земледѣльческая шксла . . . . .	1	270	—
Строгановское Центральное училище. . . . .	1	515	—
При немъ женское рисовальное отдѣленіе. . . . .	—	—	117
„ „ пригтовительное отдѣленіе . . . . .	—	177	75
„ „ воскресные рисовальные классы . . . . .	—	598	89
„ „ вечерніе рисовальные классы. . . . .	1	127	39
Женскія институты. . . . .	5	—	1637
Николаевское женское училище . . . . .	1	—	127
Малолѣтнее отдѣленіе Николаевского Института . . . . .	1	—	223
Женскія гимназіи. . . . .	6	—	2278
ИМПЕРАТОРСКОЕ Московское Техническое училище. . . . .	1	1251	—
ИМПЕРАТОРСКОЕ Московское Инженерное училище . . . . .	1	392	—
Константиновскій Межевой Институтъ. . . . .	1	199	—
Московская Практическая Академія Коммерческихъ Наукъ. . . . .	1	467	—
Московское Коммерческое училище. . . . .	1	674	—
Александровское Коммерческое училище . . . . .	1	613	—
Коммерческія училища Московскаго Общества расширенія Коммерческаго образованія имени ЦЕСАРЕВИЧА АЛЕКСІЯ: { мужское . . . . .	1	500	—
„ „ { женское . . . . .	1	—	95
Торговая школа Вспомогательнаго Общества купеческихъ приказчиковъ. . . . .	1	296	—
Первое женское частное Коммерческое училище. . . . .	1	—	125
Повивальный Институтъ при родовспомогательномъ заведеніи. . . . .	1	—	347
При немъ школа сельскихъ повивальныхъ бабокъ . . . . .	1	—	20
Долгоруковское училище для повивальныхъ бабокъ . . . . .	1	—	48
Фельдшерская школа при Голицынской больницѣ . . . . .	1	182	—
Училища для фельдшерицъ. . . . .	2	—	427
Московскія зубо-врачебныя школы . . . . .	2	20	266
Совѣта Дамск. { Маринское училище. . . . .	1	—	344
Попечител. о бѣдныхъ: { Училище Принца П. Г. Ольденбургскаго. . . . .	1	65	—
„ „ { Училище Маріи Александр. Нейдгардъ . . . . .	1	70	59
„ „ { Школы Дамскаго Попечительства о бѣдныхъ. . . . .	6	30	249
Дѣтскіе приюты . . . . .	18	472	1014
Московскій Городской Руковишниковскій приютъ . . . . .	1	117	—
Долгоруковское ремесленное училище при работномъ домѣ. . . . .	1	64	—
Варваринскій Сиротскій домъ. . . . .	1	—	80
Московскія мѣщанскія училища: { мужское. . . . .	1	560	—
„ „ { женское. . . . .	1	—	350
Школы Московскаго Благотворительнаго Общества 1837 г. . . . .	16	—	1319

Название учебных заведений.	Въ уѣздн. и заштатн. гор.			Въ уѣздахъ.			Всего въ губерніи.			
	Число учебных заведений.	Число учащихся.		Число учебных заведений.	Число учащихся.		Число учебных заведений.	Число учащихся.		
		Муж.	Жен.		Муж.	Жен.		Муж.	Жен.	Об. пол.
Синодальное училище церковнаго пѣнія . . . . .	—	—	—	—	—	—	1	97	—	97
Училище живописи ваянія и зодчества . . . . .	—	—	—	—	—	—	1	278	—	278
Училище ИМПЕРАТОРСКИХЪ Московскихъ театровъ. . . . .	—	—	—	—	—	—	1	52	77	129
Александровское военное училище. . . . .	—	—	—	—	—	—	1	427	—	427
Московское военное училище . . . . .	—	—	—	—	—	—	1	410	—	410
Московскіе Кадетскіе корпуса . . . . .	—	—	—	—	—	—	3	1380	—	1380
Московская военно-фельдшерская школа . . . . .	—	—	—	—	—	—	1	337	—	337
Училище при Николаевской Измайловской богадѣльнѣ . . . . .	—	—	—	1	20	22	1	20	22	42
Московскій Сельскохозяйственный Институтъ . . . . .	—	—	—	—	—	—	1	341	—	341
Земледѣльческая шксла . . . . .	—	—	—	—	—	—	1	270	—	270
Строгановское Центральное училище. . . . .	—	—	—	—	—	—	1	515	—	515
При немъ женское рисовальное отдѣленіе. . . . .	—	—	—	—	—	—	—	—	117	117
„ „ пригтовительное отдѣленіе . . . . .	—	—	—	—	—	—	—	177	75	252
„ „ воскресные рисовальные классы . . . . .	—	—	—	—	—	—	—	598	89	687
„ „ вечерніе рисовальные классы. . . . .	—	—	—	—	—	—	1	127	39	166
Женскія институты. . . . .	—	—	—	—	—	—	5	—	1637	1637
Николаевское женское училище . . . . .	—	—	—	—	—	—	1	—	127	127
Малолѣтнее отдѣленіе Николаевского Института . . . . .	—	—	—	—	—	—	1	—	223	223
Женскія гимназіи. . . . .	3	—	776	—	—	—	9	—	3054	3054
ИМПЕРАТОРСКОЕ Московское Техническое училище. . . . .	—	—	—	—	—	—	1	1251	—	1251
ИМПЕРАТОРСКОЕ Московское Инженерное училище . . . . .	—	—	—	—	—	—	1	392	—	392
Константиновскій Межевой Институтъ. . . . .	—	—	—	—	—	—	1	199	—	199
Московская Практическая Академія Коммерческихъ Наукъ. . . . .	—	—	—	—	—	—	1	467	—	467
Московское Коммерческое училище. . . . .	—	—	—	—	—	—	1	674	—	674
Александровское Коммерческое училище . . . . .	—	—	—	—	—	—	1	613	—	613
Коммерческія училища Московскаго Общества расширенія Коммерческаго образованія имени ЦЕСАРЕВИЧА АЛЕКСІЯ: { мужское . . . . .	—	—	—	—	—	—	1	500	—	500
„ „ { женское . . . . .	—	—	—	—	—	—	1	—	95	95
Торговая школа Вспомогательнаго Общества купеческихъ приказчиковъ. . . . .	—	—	—	—	—	—	1	296	—	296
Первое женское частное Коммерческое училище. . . . .	—	—	—	—	—	—	1	—	125	125
Повивальный Институтъ при родовспомогательномъ заведеніи. . . . .	—	—	—	—	—	—	1	—	347	347
При немъ школа сельскихъ повивальныхъ бабокъ . . . . .	—	—	—	—	—	—	1	—	20	20
Долгоруковское училище для повивальныхъ бабокъ . . . . .	—	—	—	—	—	—	1	—	48	48
Фельдшерская школа при Голицынской больницѣ . . . . .	—	—	—	—	—	—	1	182	—	182
Училища для фельдшерицъ. . . . .	—	—	—	—	—	—	2	—	427	427
Московскія зубо-врачебныя школы . . . . .	—	—	—	—	—	—	2	20	266	286
Совѣта Дамск. { Маринское училище. . . . .	—	—	—	—	—	—	1	—	344	344
Попечител. о бѣдныхъ: { Училище Принца П. Г. Ольденбургскаго. . . . .	—	—	—	—	—	—	1	65	—	65
„ „ { Училище Маріи Александр. Нейдгардъ . . . . .	—	—	—	—	—	—	1	70	59	129
„ „ { Школы Дамскаго Попечительства о бѣдныхъ. . . . .	—	—	—	—	—	—	6	30	249	279
Дѣтскіе приюты . . . . .	3	15	9	2	13	7	23	500	1030	1530
Московскій Городской Руковишниковскій приютъ . . . . .	—	—	—	—	—	—	1	117	—	117
Долгоруковское ремесленное училище при работномъ домѣ. . . . .	—	—	—	—	—	—	1	64	—	64
Варваринскій Сиротскій домъ. . . . .	—	—	—	—	—	—	1	—	80	80
Московскія мѣщанскія училища: { мужское. . . . .	—	—	—	—	—	—	1	560	—	560
„ „ { женское. . . . .	—	—	—	—	—	—	1	—	350	350
Школы Московскаго Благотворительнаго Общества 1837 г. . . . .	—	—	—	—	—	—	16	—	1319	1319

Название учебных заведений.	Въ губернскомъ городѣ.			
	Число учебных заведений.	Число учащихся.		
		Муж.	Жен.	
ИМПЕРАТОРСКАГО Чоловѣколюбиваго Общества:	Набилковское Коммерческое училище . . . . .	1	263	—
	При немъ пріютъ имени А. А. Гиппиусъ . . . . .	1	11	—
	Усачевско-Чернявское женское училище . . . . .	1	—	441
	Сергіевская школа . . . . .	1	—	61
	Троицкая школа при Набилковской богад . . . . .	1	30	27
	Чихачевское начальное училище въ с. Алмазовѣ . . . . .	—	—	—
Большевское начальное училище . . . . .	—	—	—	
Александро-Маринскій пріютъ для беззащитныхъ дѣтей . . . . .	1	50	43	
Пріютъ Цесаревны Маріи . . . . .	1	86	71	
Пріюты Елисаветинскаго Благотворительнаго Общества . . . . .	2	35	—	
Елисаветинская женская гимназія Общества Поощренія Трудолюбія . . . . .	1	—	457	
Ремесленные школы того же Общества . . . . .	3	—	178	
Яковлевскій ремесленно-воспитательный пріютъ въ с. Большевѣ того же Общества . . . . .	—	—	—	
Московская Консерваторія . . . . .	1	242	383	
Музыкальное Драматическое училище . . . . .	1	235	319	
Дельвиговское желѣзнодорожное училище . . . . .	1	185	—	
Техническія желѣзнодорожныя училища . . . . .	2	197	—	
Пріютъ Московскаго Общества призрѣнія воспитанія и обученія слѣпыхъ дѣтей . . . . .	1	46	25	
Школа садоводства . . . . .	1	30	—	
Московск. Обществ. распротр. техническихъ знаній:	слесарно-ремеслен. учил. . . . .	1	261	—
	женская ремеслен. школа . . . . .	1	—	74
ИТОГО . . . . .	1058	58764	45413	

Число учебных заведений.	Въ уѣздн. и заштатн. гор.		Въ уѣздахъ.			Всего въ губерніи.			
	Число учащихся.		Число учебных заведений.	Число учащихся.		Число учебных заведений.	Число учащихся.		
	Муж.	Жен.		Муж.	Жен.		Муж.	Жен.	Об. пол.
—	—	—	—	—	—	1	263	—	263
—	—	—	—	—	—	1	11	—	11
—	—	—	—	—	—	1	—	441	441
—	—	—	—	—	—	1	—	61	61
—	—	—	—	—	—	1	30	27	57
—	—	—	—	—	—	1	22	9	31
—	—	—	1	22	9	1	52	40	92
—	—	—	1	52	40	1	50	43	93
—	—	—	—	—	—	1	86	71	157
—	—	—	—	—	—	2	35	—	35
—	—	—	—	—	—	1	—	457	457
—	—	—	—	—	—	3	—	178	178
—	—	—	—	—	—	—	—	—	—
—	—	—	1	—	111	1	—	111	111
—	—	—	—	—	—	1	242	333	625
—	—	—	—	—	—	1	235	319	554
—	—	—	—	—	—	1	185	—	185
—	—	—	—	—	—	2	197	—	197
—	—	—	—	—	—	—	—	—	—
—	—	—	—	—	—	1	46	25	71
—	—	—	—	—	—	1	30	—	30
—	—	—	—	—	—	1	261	—	261
—	—	—	—	—	—	1	—	74	74
122	7198	4400	1504	53856	31935	2684	119818	81748	201566



# ВѢДОМОСТЬ

О числѣ уголовныхъ дѣлъ въ Московскомъ  
Губернскомъ Присутствіи

за 1904 годъ.







# ВѢДОМОСТЬ

о числѣ гражданскихъ дѣлъ въ Московскомъ  
Губернскомъ Присутствіи

за 1904 годъ.

НАЗВАНІЕ ГУБЕРНІЙ.	Оставалось на 1 января 1904 года не разрешенныхъ.		РАСПРЕДѢЛЕНІЕ ДѢЛЪ, ВСТУПИВШИХЪ Начавшихся производствомъ въ волостныхъ судахъ.											ПРОИЗВОДСТВО ВЪ ОТЧЕТНОМЪ ГОДУ. Начавшихся производствомъ у земск. начальниковъ.											Въ общемъ числѣ разрешенныхъ дѣлъ разрешено.		Распредѣленіе нерѣшенныхъ дѣлъ по годамъ.	
	Прежнихъ лѣтъ.	Поступило въ отчетномъ году.	При общинномъ владѣніи.	При подворномъ владѣніи.	По возстановленію нарушеннаго владѣнія недвижимостью.	По всякаго рода другимъ спорамъ и искамъ.	По дѣламъ о наследованіи и раздѣламъ.	Лица, волостному суду подсудныхъ.	Лица, неподсудныхъ волостному суду.	Въ общемъ числѣ дѣлъ началось по жалобамъ.	По найму земельныхъ угодій и оброчныхъ статей; ст. 20 отд. 1 п. а пр. о произ. суд. дѣлъ.	По личному найму на сельскія работы. (п. б. отд. 1 ст. 20 Пр. о пр. суд. дѣлъ).	Иски о возстановленіи нарушеннаго владѣнія. (Отд. 2 ст. 20 Пр. о пр. суд. дѣлъ).	Иски о погромахъ и другихъ поврежденіяхъ полей и луговъ. (Отд. 3 ст. 20 Пр. о пр. суд. дѣлъ).	Объ обезпеченіи доказательствъ иска. (Отд. 6 ст. 20 Пр. о пр. суд. дѣлъ).	Охранительное производство. (161 ст. Пр. о пр. суд. дѣлъ и 1435 ст. Уст. гражд. судопр. — о введѣніи во владѣніе).	Всякаго рода другіе иски.	В С Е Г О Д Ѣ Л Ъ.	Начавшихся производствомъ у Городскихъ Судей.	Всего разрешено въ отчетномъ году дѣлъ.	Начавшихся производствомъ въ волостныхъ судахъ.	Начавшихся производствомъ у Земскихъ Начальниковъ.	Начавшихся производствомъ у Городскихъ Судей.	Оставалось нерѣшенныхъ дѣлъ къ 1 января 1905 года.	П р е ж н и х ъ л ѣ т ѣ.	О т ч е т н а г о г о д а.		
Московская . . .	153	902	1055	173	—	8	500	17	—	3	701	698	—	—	—	115	127	74	902	782	131	74	68	—	68			

1. 2. 3.	4. 5. 6.	7. 8. 9.
10. 11. 12.	13. 14. 15.	16. 17. 18.
19. 20. 21.	22. 23. 24.	25. 26. 27.

# ВѢДОМОСТЬ

О числѣ уголовныхъ дѣлъ въ Уѣздныхъ  
Сѣздахъ Московской губерніи

за 1904 годъ.





# ВѢДОМОСТЬ

О ЧИСЛѢ ГРАЖДАНСКИХЪ ДѢЛЪ ВЪ УѢЗДНЫХЪ СЪѢЗДАХЪ

Московской губерніи

за 1904 годъ.







## ВѢДОМОСТЬ

О числѣ уголовныхъ дѣлъ у Земскихъ  
Начальниковъ Московской губерніи по  
уѣздамъ

за 1904 годъ.







# ВѢДОМОСТЬ

о числѣ гражданскихъ дѣлъ у Земскихъ  
Начальниковъ. Московской губерніи по  
уѣздамъ

за 1904 годъ.

НАЗВАНІЕ УЪЗДОВЪ.	Число участковъ.		Поступило въ отчетномъ году.	Всего было на производствѣ.	РАСПРЕДѢЛЕНІЕ	
	Прежнихъ лѣтъ.	Оставалось къ 1 января отчетнаго года неисполненныхъ.			Въ общемъ исковомъ порядкѣ.	Въ порядкѣ понудительнаго производства (141—160 ст. пр. о произв. суд. дѣлъ).
Богородскій . . . . .	5	9	223	232	2	—
Въ среднемъ на одного Земскаго Начальника дѣль . . . . .		2	44	46		
Минимумъ поступленія дѣль . . . . .		1	17	17		
Максимумъ поступленія дѣль . . . . .		5	91	96		
Бронницкій . . . . .	5	14	171	185	12	—
Въ среднемъ на одного Земскаго Начальника дѣль . . . . .		3	34	37		
Минимумъ поступленія дѣль . . . . .		2	23	25		
Максимумъ поступленія дѣль . . . . .		8	46	54		
Верейскій . . . . .	3	18	300	318	2	—
Въ среднемъ на одного Земскаго Начальника дѣль . . . . .		6	100	106		
Минимумъ поступленія дѣль . . . . .		5	29	35		
Максимумъ поступленія дѣль . . . . .		7	209	216		
Волоколамскій . . . . .	4	10	198	208	—	2
Въ среднемъ на одного Земскаго Начальника дѣль . . . . .		2,5	49,5	52		
Минимумъ поступленія дѣль . . . . .		0	21	23		
Максимумъ поступленія дѣль . . . . .		5	98	103		
Дмитровскій . . . . .	4	28	173	201	2	1
Въ среднемъ на одного Земскаго Начальника дѣль . . . . .		7	43	50		
Минимумъ поступленія дѣль . . . . .		1	28	28		
Максимумъ поступленія дѣль . . . . .		21	57	75		
Звенигородскій . . . . .	3	26	231	257	—	—
Въ среднемъ на одного Земскаго Начальника дѣль . . . . .		9	77	86		
Минимумъ поступленія дѣль . . . . .		6	48	54		
Максимумъ поступленія дѣль . . . . .		14	103	117		
Клинскій . . . . .	5	12	132	144	7	—
Въ среднемъ на одного Земскаго Начальника дѣль . . . . .		2	26	29		
Минимумъ поступленія дѣль . . . . .		1	8	8		
Максимумъ поступленія дѣль . . . . .		8	71	79		

ДѢЛЬ, ВСТУПИВШИХЪ НА ПРОИЗВОДСТВО ВЪ ОТЧЕТН. ГОДУ.													Распределение неразрѣшенныхъ дѣль по годамъ.	
По личному найму на сельскія работы (п. б., отд. 1, ст. 20 пр. о произв. суд. дѣль).	Иски о возстановленіи нарушеннаго владѣнія. (отд. 2 ст. 20 пр. о произв. суд. дѣль).	Иски о погромахъ и другихъ поврежденіяхъ полей и луговъ. (отд. 3 ст. 20 пр. о произв. суд. дѣль).	Объ обезпеченіи доказательствъ иска. (отд. 6 ст. 20 пр. о произв. суд. дѣль).	Судопроизводство охранительное (ст. 161 пр. о произв. суд. дѣль и 1435 ст. Уст. Гр. Суд. — о введѣ во владѣніе).	Всякаго рода другіе иски.	Всего разрѣшено въ 1904 году дѣль.	Оставалось неразрѣшенныхъ дѣль къ 1 января 1905 года.	Прежнихъ лѣтъ.	Отчетнаго года.					
—	6	2	—	7	206	199	33	1	32					
4	1	1	—	10	143	170	15	6	9					
14	6	15	—	9	254	298	20	2	18					
7	6	13	—	2	168	182	26	—	26					
—	9	10	1	—	150	180	21	4	17					
—	3	—	1	7	220	173	84	4	80					
27	4	16	1	16	61	127	17	1	16					



НАЗВАНІЕ УѢЗДОВЪ.	Число участковъ.	Оставалось къ 1 января отчетнаго года неисполненныхъ.		Поступило въ отчетномъ году.	Всего было на производствѣ.	РАСПРЕДѢЛЕНІЕ	
		Прѣжнихъ лѣтъ.	По найму земельныхъ угодій и оброчныхъ статей; ст. 20 отд. 1, п. а пр. о произв. суд дѣль.			Въ общемъ искомомъ порядкѣ.	Въ порядкѣ понудительнаго производства. (141—160 ст. пр. о произв. суд дѣль).
Коломенскій . . . . .	4	28	147	175	43	—	
Въ среднемъ на одного Земскаго Начальника дѣль . . . . .		7	36.75	43.75			
Минимумъ поступленія дѣль . . . . .		2	24	26			
Максимумъ поступленія дѣль . . . . .		17	52	61			
Можайскій . . . . .	3	11	399	410	—	—	
Въ среднемъ на одного Земскаго Начальника дѣль . . . . .		3 <sup>2</sup> / <sub>3</sub>	133	136 <sup>2</sup> / <sub>3</sub>			
Минимумъ поступленія дѣль . . . . .		1	18	20			
Максимумъ поступленія дѣль . . . . .		2	313	314			
Московскій . . . . .	6	28	753	781	5	—	
Въ среднемъ на одного Земскаго Начальника дѣль . . . . .		4	125	130			
Минимумъ поступленія дѣль . . . . .		2	32	34			
Максимумъ поступленія дѣль . . . . .		15	255	270			
Подольскій . . . . .	3	9	150	159	17	—	
Въ среднемъ на одного Земскаго Начальника дѣль . . . . .		3	50	53			
Минимумъ поступленія дѣль . . . . .		2	32	35			
Максимумъ поступленія дѣль . . . . .		4	64	66			
Рузскій . . . . .	3	9	103	112	12	—	
Въ среднемъ на одного Земскаго Начальника дѣль . . . . .		3	34	37			
Минимумъ поступленія дѣль . . . . .		0	17	20			
Максимумъ поступленія дѣль . . . . .		6	58	64			
Серпуховской . . . . .	4	—	81	81	—	—	
Въ среднемъ на одного Земскаго Начальника дѣль . . . . .		0	20 <sup>1</sup> / <sub>4</sub>	6 <sup>3</sup> / <sub>4</sub>			
Минимумъ поступленія дѣль . . . . .		0	4	4			
Максимумъ поступленія дѣль . . . . .		0	54	14			
Итого у всѣхъ 52 Земскихъ Начальниковъ въ губерніи было дѣль . . . . .		202	3061	3263	102	3	
Въ среднемъ на одного Земскаго Начальника приходилось дѣль . . . . .		3 <sup>46</sup> / <sub>52</sub>	58 <sup>45</sup> / <sub>52</sub>	62 <sup>39</sup> / <sub>52</sub>			

ДѢЛЬ, ВСТУПИВШИХЪ НА ПРОИЗВОДСТВО ВЪ ОТЧЕТН. ГОДУ.											Всего разрѣшено въ 1904 году дѣль.	Оставалось неразрѣшенныхъ дѣль къ 1 января 1905 года.	Распределение неразрѣшенныхъ дѣль по городамъ.	
По личному найму на сельскія работы (п. б., отд. 1, ст. 20 прав. о произв. суд. дѣль).	Иски о возстановленіи нарушеннаго владѣнія. (отд. 2 ст. 20 пр. о произв. суд. дѣль).	Иски о погромахъ и другихъ поврежденіяхъ полей и луговъ. (отд. 3 ст. 20 пр. о произв. суд. дѣль).	Объ обеспеченіи доказательствъ иска. (отд. 6 ст. 20 пр. о произв. суд. дѣль).	Судопроизводство охранительное (ст. 161 пр. о произв. суд. дѣль и 1435 ст. Уст. Гр. Суд. — о введѣ въ владѣніе).	Всякаго рода другіе иски.	Прѣжнихъ лѣтъ.	Отчетнаго года.							
25	14	4	2	6	53	165	10	—	10					
—	6	30	—	4	359	400	10	—	10					
4	17	26	1	89	611	733	48	16	32					
6	21	5	—	10	91	153	6	—	6					
9	4	12	—	2	64	104	8	2	6					
2	—	5	1	—	73	55	26	—	26					
98	97	139	7	162	2453	2939	324	36	288					

NOTES ON THE HISTORY OF THE ...

Date	Place	Event	Remarks	References	Sources	Notes
1848	London	...	...	...	...	...
1850	Paris	...	...	...	...	...
1855	New York	...	...	...	...	...
1860	Boston	...	...	...	...	...
1865	Philadelphia	...	...	...	...	...
1870	Chicago	...	...	...	...	...
1875	San Francisco	...	...	...	...	...
1880	New Orleans	...	...	...	...	...
1885	St. Louis	...	...	...	...	...
1890	Cincinnati	...	...	...	...	...
1895	Cleveland	...	...	...	...	...
1900	Detroit	...	...	...	...	...
1905	Pittsburgh	...	...	...	...	...
1910	Columbus	...	...	...	...	...
1915	Indianapolis	...	...	...	...	...
1920	Cincinnati	...	...	...	...	...
1925	Cleveland	...	...	...	...	...
1930	Detroit	...	...	...	...	...
1935	Pittsburgh	...	...	...	...	...
1940	Columbus	...	...	...	...	...
1945	Indianapolis	...	...	...	...	...
1950	Cincinnati	...	...	...	...	...
1955	Cleveland	...	...	...	...	...
1960	Detroit	...	...	...	...	...
1965	Pittsburgh	...	...	...	...	...
1970	Columbus	...	...	...	...	...
1975	Indianapolis	...	...	...	...	...

# ВѢДОМОСТЬ

О числѣ уголовныхъ дѣлъ въ волостныхъ  
судахъ Московской губерніи, по уѣздамъ

**за 1904 годъ.**

Названіе уѣздовъ.	Число волостныхъ судовъ.		Поступило въ отчетномъ году.	Всего было на производствѣ.	Начав	
	Прежнихъ лѣтъ.	Оставалось къ 1 Января 1904 года неразрѣшенныхъ.			О проступкахъ противъ порядка управленія (ст. ст. 31, 33 и 34 Уст. о Нак.).	О нарушеніи благочинія во время священнослуженія (ст. ст. 35 и 36 Уст. о Нак.).
Богородскій . . . . .	17	298	2741	3039	92	6
На одинъ волостной судъ въ среднемъ дѣль . . . . .		17	161	178		
Минимумъ поступленія дѣль . . . . .		1	64	65		
Максимумъ поступленія дѣль . . . . .		72	284	329		
Бронницкій . . . . .	20	61	1192	1253	65	2
На одинъ волостной судъ въ среднемъ дѣль . . . . .		3	60	63		
Минимумъ поступленія дѣль . . . . .		1	14	17		
Максимумъ поступленія дѣль . . . . .		14	178	192		
Верейскій . . . . .	8	54	730	784	43	—
На одинъ волостной судъ въ среднемъ дѣль . . . . .		7	91	98		
Минимумъ поступленія дѣль . . . . .		1	33	34		
Максимумъ поступленія дѣль . . . . .		24	151	175		
Волоколамскій . . . . .	11	50	1236	1286	12	—
На одинъ волостной судъ въ среднемъ дѣль . . . . .		4,5	112,3	117		
Минимумъ поступленія дѣль . . . . .		0	39	41		
Максимумъ поступленія дѣль . . . . .		12	213	223		
Дмитровскій . . . . .	13	27	1101	1128	21	4
На одинъ волостной судъ въ среднемъ дѣль . . . . .		2	85	87		
Минимумъ поступленія дѣль . . . . .		1	25	26		
Максимумъ поступленія дѣль . . . . .		8	152	160		
Звенигородскій . . . . .	8	34	1210	1244	30	—
На одинъ волостной судъ въ среднемъ дѣль . . . . .		4	151	155		
Минимумъ поступленія дѣль . . . . .		1	41	41		
Максимумъ поступленія дѣль . . . . .		19	269	270		
Клинскій . . . . .	15	78	1200	1278	74	—
На одинъ волостной судъ въ среднемъ дѣль . . . . .		5	80	85		
Минимумъ поступленія дѣль . . . . .		1	6	7		
Максимумъ поступленія дѣль . . . . .		27	219	226		

Въ отчетномъ году поступило уголовныхъ дѣль.														Распредѣленіе нерѣшенныхъ дѣль по годамъ.			
шихся производствомъ въ волостныхъ судахъ.														Всего разрѣшено дѣль въ отчетномъ году.	Оставалось нерѣшенныхъ дѣль къ 1 января 1905 года.	Прежнихъ лѣтъ.	Отчетнаго года.
О нарушеніи правилъ объ охотѣ и рыбной ловлѣ (ст. ст. 561, 563, 567, 57, 146, 1461 Уст. о Нак.).	О нарушеніи устава паспортнаго (ст. 61 Уст. о Нак.).	О нарушеніи устава строительнаго и публ. сообщенія (ст. ст. 65, 66 и 70 Уст. о Нак.).	О личныхъ обидахъ.	О кражахъ мошенничествъ и обманахъ.	О всякаго рода другихъ проступкахъ.	В С Е Г О Д Ѣ Л Ь.	Возникло дѣль по жалобамъ.		Лицъ, подвѣдомственныхъ волостному суду.	Лицъ, неподвѣдомственныхъ волостному суду.							
12	1	33	1548	226	823	2741	2545	196			2801	238	48	190			
6	—	11	702	75	331	1192	1169	23	1195	58	6	52					
3	1	15	457	32	179	730	723	7	730	54	9	45					
1	1	21	785	89	327	1236	1184	52	1211	75	18	57					
4	19	17	746	53	237	1101	1021	80	1096	32	2	30					
2	2	8	751	40	377	1210	1187	23	1213	31	—	31					
12	—	20	841	85	168	1200	1169	31	1205	73	11	62					

Название уѣздовъ.	Число волостныхъ судовъ.		Поступило въ отчетномъ году.	Всего было на производствѣ.	Начав	
	Прежнихъ лѣтъ.	Оставалось къ 1 Января 1904 года неразрѣшенныхъ.			О проступкахъ противъ порядка управленія (ст. ст. 31, 33 и 34 Уст. о Нак.).	О нарушеніи благочинія во время священнослуженія (ст. ст. 35 и 36 Уст. о Нак.).
Коломенскій . . . . .	16	37	997	1034	72	—
На одинъ волостной судъ въ среднемъ дѣль . . . . .		2,31	62,31	64,62		
Минимумъ поступленія дѣль . . . . .		1	19	19		
Максимумъ поступленія дѣль . . . . .		10	165	173		
Можайскій . . . . .	9	80	863	943	24	—
На одинъ волостной судъ въ среднемъ дѣль . . . . .		9	96	105		
Минимумъ поступленія дѣль . . . . .		1	57	58		
Максимумъ поступленія дѣль . . . . .		9	126	135		
Москвскій . . . . .	16	1554	6690	8244	238	4
На одинъ волостной судъ въ среднемъ дѣль . . . . .		97	418	515		
Минимумъ поступленія дѣль . . . . .		13	31	44		
Максимумъ поступленія дѣль . . . . .		1051	1695	2746		
Подольскій . . . . .	11	46	805	851	38	—
На одинъ волостной судъ въ среднемъ дѣль . . . . .		4	73	77		
Минимумъ поступленія дѣль . . . . .		0	40	40		
Максимумъ поступленія дѣль . . . . .		10	137	144		
Рузскій . . . . .	10	31	624	655	14	3
На одинъ волостной судъ въ среднемъ дѣль . . . . .		3	62	65		
Минимумъ поступленія дѣль . . . . .		1	17	18		
Максимумъ поступленія дѣль . . . . .		9	117	121		
Серпуховской . . . . .	14	112	994	1106	28	—
На одинъ волостной судъ въ среднемъ дѣль . . . . .		8	71	79		
Минимумъ поступленія дѣль . . . . .		1	18	18		
Максимумъ поступленія дѣль . . . . .		54	189	243		
Всего дѣль въ 168 волостныхъ судахъ губерніи . . . . .		2462	20383	22845	751	19
Въ среднемъ на одинъ волостной судъ дѣль . . . . .		14 <sup>110</sup> / <sub>168</sub>	121 <sup>55</sup> / <sub>168</sub>	135 <sup>165</sup> / <sub>158</sub>		

Въ отчетномъ году поступило уголовныхъ дѣль.													Всего разрѣшено дѣль въ отчетномъ году.	Оставалось нерѣшенныхъ дѣль къ 1 января 1905 года.	Распределение нерѣшенныхъ дѣль по годамъ.	
шихся производствомъ въ волостныхъ судахъ.															Прежнихъ лѣтъ.	Отчетнаго года.
О нарушении правилъ объ охотѣ и рыбной ловлѣ (ст. ст. 561, 563, 567, 57, 146, 1461 Уст. о Нак.).	О нарушении устава паспортнаго (ст. 61 Уст. о Нак.).	О нарушении устава строительнаго и путевой сообщенія (ст. ст. 65, 66 и 70 Уст. о Нак.)	О личныхъ обидахъ.	О кражахъ, мошенничествѣ и обманахъ.	О всякаго рода другихъ проступкахъ.	ВСЕГО ДѢЛЬ.	Возникло дѣль по жалобамъ.		Лицъ, подвѣдомственныхъ волостному суду.	Лицъ, неподвѣдомственныхъ волостному суду.	Лицъ, подвѣдомственныхъ волостному суду.	Лицъ, неподвѣдомственныхъ волостному суду.				
							Лицъ, подвѣдомственныхъ волостному суду.	Лицъ, неподвѣдомственныхъ волостному суду.								
15	4	54	458	85	309	997	843	154	990	44	1	43				
2	1	23	478	68	267	863	822	41	898	45	1	44				
63	74	76	3146	643	2446	6690	6490	200	7623	621	325	296				
3	—	7	465	77	215	805	730	75	812	39	—	39				
4	—	5	344	58	196	624	595	29	622	23	1	32				
5	—	21	471	82	387	994	964	30	1027	79	21	58				
132	103	311	11192	1613	6262	20383	19442	941	21423	1422	443	979				



# ВѢДОМОСТЬ

О числѣ гражданскихъ дѣлъ въ волостныхъ  
судахъ Московской губерніи по уѣздамъ

за 1904 годъ.

Названіе уѣздовъ.	Число волостныхъ судовъ.		Поступило въ отчетномъ году.	Всего было на производствѣ.	Распределение	
	Прежнихъ лѣтъ.	Оставалось къ 1 января 1904 г. неисполненныхъ.			При общинномъ владѣніи.	При подворномъ владѣніи.
Богородскій . . . . .	17	240	3103	3343	206	2
На одинъ волостной судъ въ среднемъ дѣль . . . . .		15	183	198		
Минимумъ поступления дѣль . . . . .		1	87	88		
Максимумъ поступления дѣль . . . . .		67	367	379		
Бровницкій . . . . .	20	46	1584	1630	94	34
На одинъ волостной судъ въ среднемъ дѣль . . . . .		3	79	82		
Минимумъ поступления дѣль . . . . .		1	19	19		
Максимумъ поступления дѣль . . . . .		14	209	209		
Верейскій . . . . .	8	61	933	994	74	14
На одинъ волостной судъ въ среднемъ дѣль . . . . .		8	116	124		
Минимумъ поступления дѣль . . . . .		3	48	51		
Максимумъ поступления дѣль . . . . .		13	201	214		
Волоколамскій . . . . .	11	50	2624	2674	127	8
На одинъ волостной судъ въ среднемъ дѣль . . . . .		4,5	238,5	243		
Минимумъ поступления дѣль . . . . .		0	55	56		
Максимумъ поступления дѣль . . . . .		25	616	641		
Дмитровскій . . . . .	13	30	1308	1338	27	8
На одинъ волостной судъ въ среднемъ дѣль . . . . .		2	100	102		
Минимумъ поступления дѣль . . . . .		2	41	43		
Максимумъ поступления дѣль . . . . .		6	223	229		
Зведигородскій . . . . .	8	26	1555	1581	41	25
На одинъ волостной судъ въ среднемъ дѣль . . . . .		3	194	197		
Минимумъ поступления дѣль . . . . .		1	71	74		
Максимумъ поступления дѣль . . . . .		7	411	415		
Клинскій . . . . .	15	129	2718	2847	396	—
На одинъ волостной судъ въ среднемъ дѣль . . . . .		15	181	190		
Минимумъ поступления дѣль . . . . .		2	40	40		
Максимумъ поступления дѣль . . . . .		40	588	610		
Коломенскій . . . . .	16	51	1973	2024	204	36
На одинъ волостной судъ въ среднемъ дѣль . . . . .		3,18	123,31	126,5		
Минимумъ поступления дѣль . . . . .		1	32	32		
Максимумъ поступления дѣль . . . . .		17	619	636		

дѣль, вступившихъ на производство въ отчетномъ году.											Всего разрѣшено въ отчетномъ году дѣль.	Осталось неразрѣшенныхъ дѣль къ 1 января 1905 года.	Распределение неразрѣшенныхъ дѣль по городамъ.	
По всякаго рода спорамъ и искамъ Пун. 2 ст. 125 Общ. Пол.		По дѣламъ о наслѣдованіи и раздѣламъ Пун. 4 ст. 125 Общ. Пол.			В С Е Г О Д Ѣ Л Ь.	Въ общемъ числѣ дѣль началось по жалобамъ.		Прежнихъ лѣтъ.	Отчетнаго года.					
По восстановленію нарушеннаго владѣнія недвижимостью.	По всякаго рода другимъ спорамъ и искамъ.	При общинномъ владѣніи.	При подворномъ владѣніи.	Внѣ надѣльнаго имущества.		Лицъ, волостному суду подсудныхъ.	Лицъ не подсудныхъ волостному суду.							
35	2739	62	—	59	3103	3027	76	3170	173	3	170			
49	1322	47	3	35	1584	1600	11	1580	50	1	49			
6	774	33	12	20	933	926	7	914	80	8	72			
11	2407	36	1	34	2624	2614	10	2546	128	8	120			
16	1184	48	3	22	1308	1305	35	1308	30	4	26			
36	1409	11	7	26	1555	1549	6	1556	25	—	25			
16	2162	77	—	67	2718	2707	11	2700	147	11	136			
61	1489	92	32	59	1973	1902	71	1960	64	—	64			





Описание работ	Итого часов	в том числе: по плану	фактически	в том числе: по плану	фактически	в том числе: по плану	фактически	в том числе: по плану	фактически	в том числе: по плану	фактически	в том числе: по плану
101	101	101	101	101	101	101	101	101	101	101	101	101
102	102	102	102	102	102	102	102	102	102	102	102	102
103	103	103	103	103	103	103	103	103	103	103	103	103
104	104	104	104	104	104	104	104	104	104	104	104	104
105	105	105	105	105	105	105	105	105	105	105	105	105
106	106	106	106	106	106	106	106	106	106	106	106	106
107	107	107	107	107	107	107	107	107	107	107	107	107
108	108	108	108	108	108	108	108	108	108	108	108	108
109	109	109	109	109	109	109	109	109	109	109	109	109
110	110	110	110	110	110	110	110	110	110	110	110	110

# ВѢДОМОСТЬ

о числѣ административныхъ и продовольственныхъ

дѣлъ Московскаго Губернскаго Присутствія

за 1904 годъ.

Названіе губерній.	Оставалось къ 1 января 1904 года неразрѣшенныхъ.		Распредѣленіе общаго числа дѣлъ поступившихъ на производство въ отчетномъ году.														
	Прѣжнихъ лѣтъ.	Поступило въ отчетномъ году.	Всего было на производствѣ.	Въ порядкѣ надзора.	О служебной отвѣтственности Земскихъ Начальниковъ.	По жалобамъ на постановленія Уѣздныхъ Съездовъ и Земскихъ Начальниковъ.	Дѣла землеустроительныя.	Переселенческія.	Продовольственныя.	Утвержденіе приговоровъ объ удаленіи за порочное поведеніе.	Въ порядкѣ надзора.	О служебной отвѣтственности Земскихъ Начальниковъ.	По жалобамъ на постановленія Уѣздныхъ Съездовъ и Земскихъ Начальниковъ.	Дѣла землеустройства.	Переселенческія.	Продовольственныя.	Утвержденіе приговоровъ объ удаленіи за порочное поведеніе.
Московская. . . . .	212	1178 <sup>1)</sup>	1390	33	—	307	46	—	287	3							

<sup>1)</sup> Въ показанную въ графѣ 2 сей вѣдомости цифру входятъ дѣла о продажѣ имущества датныхъ льготъ и друг. въ общемъ ниже 505, почему означенная цифра и не соответствуетъ суммѣ соответствующаго мѣста.

<sup>2)</sup> Несоответствіе между цифрою графы 22 и суммою цифръ графъ 15—21 объяснено въ

Въ общемъ числѣ разрѣшенныхъ 1188 дѣлъ разрѣшено.	Осталось къ 1 января 1905 года неразрѣшенныхъ дѣлъ по разрядамъ.										Распредѣленіе неразрѣшенныхъ дѣлъ по годамъ.		
	Всего разрѣшено дѣлъ въ 1904 году.	Журнальными опредѣленіями.	Рапортами въ Сенатъ.	Представленіями въ Министерство.	Въ порядкѣ надзора.	О служебной отвѣтственности Земскихъ Начальниковъ.	По жалобамъ на постановленія Уѣздныхъ Съездовъ и Земскихъ Начальниковъ.	Дѣла землеустройства.	Переселенческія.	Продовольственныя.	Утвержденіе приговоровъ объ удаленіи за порочное поведеніе.	Всего неразрѣшенныхъ дѣлъ въ отчетномъ году.	Прѣжнихъ лѣтъ.
1188	1175	10	3	5	—	30	12	—	13	1	202 <sup>2)</sup>	17	185

малолѣтнихъ крестьянъ, о сдачѣ въ аренду надѣльныхъ земель, о предоставленіи крестьянамъ по цифрѣ графъ 4—10, въ число которыхъ означенныя дѣла не могли быть помѣщены за отсутствіемъ сноскъ 1).

№ п/п	Наименование	Содержание
1	Итого	
2	...	
3	...	
4	...	
5	...	
6	...	
7	...	
8	...	
9	...	
10	...	

...

...

...

...

# ВѢДОМОСТЬ

о числѣ административныхъ и продовольственныхъ

дѣлъ въ Уѣздныхъ Съѣздахъ

Московской губерніи

за 1904 годъ.







# ВѢДОМОСТЬ

О числѣ административныхъ и продовольственныхъ дѣлъ у 52 Земскихъ Начальниковъ Московской губерніи по уѣздамъ

за 1904 годъ.







