VII 14/1
1885
174-47 XI



ВѢСТНИКЪ

ФИНАНСОВЪ, ПРОМЫШЛЕННОСТИ И ТОРГОВЛИ.

УКАЗАТЕЛЬ ПРАВИТЕЛЬСТВЕННЫХЪ РАСПОРЯЖЕНІЙ

ПО

МИНИСТЕРСТВУ ФИНАНСОВЪ.

Выходитъ еженедѣльно по воскресеньямъ.

ПОДПИСКА и ОБЪЯВЛЕНІЯ принимаются въ Редакціи (въ зданіи Министерства Финансовъ, на Дворцовой площади).
За объявленія взимается за каждый разъ по 10 к. за мѣсто, занимаемое строкою петитъ въ одинъ столбецъ.

ПОДПИСНАЯ ЦѢНА:

въ С.-Петербургѣ	безъ доставки	6 р.
	съ доставкою	7 р.
съ пересылкою	во всѣ мѣста Имперіи	7 р.
	заграницу	14 р.

Цѣна отдѣльному нумеру 35 коп.

Подписка принимается только на годъ.
За перемѣну адреса подписчики вносятъ 40 к. почтовыми марками.
Рукописи статей не подлежатъ возвращенію.
Редакція открыта ежедневно, кромѣ праздничныхъ дней, отъ 12 до 5 часовъ дня.

№ 44. ВОСКРЕСЕНЬЕ, 3 НОЯБРЯ. **1885.**

СОДЕРЖАНІЕ.

Свеклосахарная промышленность и поступленіе сахарнаго дохода въ 1884 г.—Экономическій бытъ государственныхъ крестьянъ Закавказскаго края.—Очерки кустарной промышленности въ Россіи.—Обороты городскихъ сберегательныхъ кассъ за августъ 1885 года.

Иностранныя извѣстія: Потребленіе хлопка въ 188⁴/₅ г.—Монетная конференція.—Внѣшняя торговля Франціи.—Производство и потребленіе соли въ Германіи.—Внѣшняя торговля Японіи въ 1884 году.

Консульскія донесенія и сообщенія частныхъ корреспондентовъ: изъ Санъ-Франциско.

Обозрѣніе: Международная выставка въ Эдинбургѣ.—Спросъ на марену на Кавказѣ.—Производство и употребленіе водянаго газа для отопленія и освѣщенія.

Библіографія.

Движеніе по государственной службѣ. Награды.

Постановленія и распоряженія правительства. О сокращеніи срока существующей въ г. Царевѣ михайловской ярмарки.—О консулѣ.

Распоряженія Министерства Финансовъ.

О признаніи акціонернаго общества Московскаго частнаго ломбарда несостоявшимся.—О пріемѣ облигацій г. Тифлиса въ залогъ по казеннымъ подрядамъ и поставкамъ на 2-е полугодіе 1885 г.

По департаменту окладныхъ сборовъ: Наказъ податнымъ инспекторамъ по прибалтійскимъ губерніямъ.

По департаменту неокладныхъ сборовъ: О разъясненіи недоразумѣній, встрѣтившихся при примѣненіи правилъ 14 мая 1885 г. о раздробительной продажѣ напитковъ.—О патентномъ сборѣ съ временныхъ ярмарочныхъ трактировъ.

Извѣщенія и заявленія. Отъ департамента торговли и мануфактуръ.

Состояніе счетовъ Государственнаго банка къ 28 октября 1885 г.

Торговый отдѣлъ. Общій обзоръ.—Русскіе рынки: С.-Петербургъ, Москва, Ревель, Рига, Либава, Варшава, Кіевъ, Орелъ, Рыбинскъ, Меленки, Нижній-Новгородъ, Моршанскъ, Борисоглѣбскъ, Васильсурскъ, Казань, Царицынъ, Балаково, Хвалынскъ, Посадъ Дубовка, Одесса, Баку, Астрахань и Оренбургъ.—Иностранные рынки: Кенигсбергъ, Данцигъ, Штетинъ, Берлинъ, Гамбургъ, Антверпенъ, Лондонъ, Ливерпуль, Манчестеръ, Дунди, Лионъ, Марсель, Милавъ, Генуя, Тріестъ, Вѣна, Буда-Пештъ, и Нью-Іоркъ. Вывозъ хлѣба чрезъ главнѣйшія таможни.

Вексельные курсы и цѣны фондовъ, акцій и облигацій на русскихъ биржахъ: С.-Петербургской, Московской, Варшавской, Кіевской, Одесской и Рижской.

Вексельные курсы и цѣны русскихъ фондовъ на иностранныхъ биржахъ: Лондонской, Парижской, Берлинской и Амстердамской.

Общія собранія акціонеровъ и пайщиковъ обществъ и товариществъ.

Объявленія.

Балансы частныхъ кредитныхъ учрежденій. Балансы банковъ: Волжско-Камскаго коммерческаго, Нижегородскаго купеческаго, Сибирскаго торговаго, Средне-азіатскаго коммерческаго.—Балансы обществъ взаимнаго кредита: второго Московскаго, Бердянскаго уѣзднаго земства, Варшавскаго, втораго Виленскаго, Вятскаго, Гродненскаго, Динабургскаго, Касимовскаго, Кирсановскаго, Кобринскаго, Колотрибскаго уѣзднаго земства, Кузнецкаго, Кутаисскаго, Макарьевскаго уѣзднаго земства, Маріупольскаго, Мелитопольскаго, Могилевскаго Нарвскаго, Одесскаго, Пермскаго, Полоцкаго, Разсказовскаго, Севастопольскаго, Симферопольскаго, Славяносербскаго земства, Тверскаго и Ярославскаго.

Свеклосахарная промышленность и поступленіе сахарнаго дохода въ 1884 г.

(Изъ отчета департамента неокладныхъ сборовъ).

Поступленіе въ 1884 году дохода отъ налога на сахаръ туземнаго производства выразилось общею суммою 12.395,142 руб., слагающеюся изъ слѣдующихъ отдѣльныхъ поступленій: акциза—12.256,416 р. [1]), патентнаго сбора—96,876 р., штрафныхъ и пенныхъ денегъ—41,850 р. По смѣтѣ же предполагалось къ поступленію: акциза—11.054,000 р., патентнаго сбора—85,000 р., штрафныхъ и пенныхъ денегъ—3,000 руб., а всего—11.142,000 р. Такимъ образомъ, дѣйствительное поступленіе сахарнаго дохода превысило смѣтное исчисленіе на 1.253,142 руб. Принимая цифру населенія Россіи въ 101.500,000 душъ, мы получимъ, что на душу падаетъ 12 1/3 коп. сахарнаго дохода.

По даннымъ за предшествовавшее десятилѣтіе, доходъ этотъ распредѣляется слѣдующимъ образомъ:

	Акцизъ.	Патентный сборъ.	Штрафы и пени за несвоевременный взносъ акциза.	Сумма сахарнаго дохода.
	Рубли.			
1874	3.769,799	53,668	45,139	3.859,606
1875	3.086,377	65,029	29,191	3.180,597
1876	4.850,809	76,037	66,151	4.992,997
1877	6.616,048	68,385	91,387	6.775,820
1878	4.972,553	58,755	63,511	5.094,819
1879	4.537,814	48,395	48,267	4.634,476
1880	4.169,536	51,409	36,355	4.257,300
1881	3.590,772	63,190	40,581	3.694,543
1882	7.962,258	85,411	7,378	8.055,017
1883	8.783,177	89,079	5,967	8.878,223
Среднее за десятилѣтіе	5.233,014	65,936	43,393	5.342,343
1884	12.256,416	96,876	41,850	12.395,142
Въ 1884 году:				
противъ средняго за десятилѣтіе болѣе	7.023,402	30,940	—	7.052,799
менѣе	—	—	1,543	—
противъ 1883 года болѣе	3.473,239	7,797	35,883	3.516,919

Поступленіе сахарнаго дохода въ отчетномъ году превысило цифру предшествовавшаго десятилѣтія болѣе, чѣмъ на семь милліоновъ рублей или на 132%, причемъ слѣдуетъ замѣтить, что въ среднюю цифру за истекшее десятилѣтіе уже входятъ доходы за 1882 и 1883 годы, при измѣненной системѣ взиманія акциза съ сахара и при повышенномъ, съ 1 августа 1883 года, размѣрѣ акциза (съ 50 к. на 65 к. съ пуда). Для сужденія о дѣйствительномъ вліяніи на повышеніе дохода отъ акциза съ сахара введенной съ 1 августа 1881 года системы учета выдѣланнаго на заводахъ продукта по дѣйствительному количеству послѣдняго, вмѣсто обложенія по исчисленію нормальной производительной силы аппаратовъ и нормальныхъ выходовъ сахара изъ свекловицы, данныя за отчетный третій годъ дѣйствія новой системы должны быть сопоставлены съ среднею цифрою за предшествовавшее восьмилѣтіе. Въ періодъ дѣйствія прежней системы, съ 1874 по 1881 годъ, среднее поступленіе дохода съ сахара составляло 4.561,269 рублей въ годъ, т. е. менѣе цифры отчетнаго года на 7.833,873 р. Указанное превышеніе при этомъ ниже дѣйствительнаго, такъ какъ значительная часть денегъ, поступившихъ въ казну въ видѣ акциза съ сахара, при номинальномъ размѣрѣ этого акциза въ 70 и 80 коп. съ пуда, возвращалась впослѣдствіи отправителямъ сахара заграницу вмѣстѣ съ значительною вывозною преміею, составлявшею отъ 50—55 к. съ пуда, вслѣдствіе того, что при прежней системѣ обложенія свеклосахарнаго производства каждый пудъ выработаннаго на заводахъ сахара оплачивался въ дѣйствительности лишь 20—25 к. Со введеніемъ же въ дѣйствіе новой системы, премія на вывозимый заграницу сахаръ прекратилась, ибо акцизъ при вывозѣ сахара возвращается въ томъ же размѣрѣ, въ какомъ онъ дѣйствительно взимается.

Значительное увеличеніе—около 40%—сахарнаго дохода въ 1884 году, по сравненію съ поступленіемъ его въ 1883 году, объясняется, главнымъ образомъ, повышеніемъ съ 1 августа 1883 года размѣра акциза съ пуда сахара на 15 к., а также увеличеніемъ въ періодъ 188 3/4 г. выработки сахара противъ предшествовавшаго періода. Что же касается, въ частности, довольно значительнаго въ отчетномъ году увеличенія въ поступленіи штрафныхъ и пенныхъ денегъ, сравнительно съ поступленіемъ ихъ въ 1883 г. (а именно съ 5,967 р. на 41,850 р.), то оно обусловлено почти исключительно тою отсрочкою въ платежѣ акциза до 1 декабря 1884 г., съ платежемъ по 1/2% въ мѣсяцъ, которая, въ силу Высочайше утвержденнаго, 15 августа 1884 г., положенія Комитета Министровъ, разрѣшена была сахарозаводчикамъ въ уваженіе представленнаго ими г. Министру Финансовъ ходатайства, вслѣдствіе стѣсненнаго экономическаго положенія свеклосахарной промышленности, вызваннаго значительнымъ па-

[1]) Изъ этой суммы 8,384 р. поступило по Закавказскому краю за сахаръ, привезенный въ Батумъ.

деніемъ въ 1884 г. цѣны на сахаръ—съ 5 р. 50 коп. за пудъ въ началѣ періода 188³/₄ г. до 4 р. 30 к. къ его концу. Такимъ образомъ, въ счетъ упомянутой суммы вошли, сверхъ обычныхъ пеней и штрафовъ, проценты на отсроченную сумму акциза. Отсрочкою воспользовалось 147 заводовъ (изъ нихъ 32 въ Царствѣ Польскомъ); общая же сумма отсроченнаго акциза простиралась до 3.584,060 р., большая часть которой — 3.403,726 руб. - была внесена къ 1 декабря 1884 г., послѣ чего за 10 заводами оставалось всего 180,334 р. недоимки, почти и погашенной въ теченіе декабря.

Вывозъ сахара заграницу въ 1883 г. при высокихъ цѣнахъ на этотъ продуктъ въ Россіи былъ совершенно ничтоженъ и не превышалъ 8,143 пуд.; въ 1884 году вывозъ достигъ 33,898 пуд. [1]), что, до нѣкоторой степени можетъ быть приписано указанному выше пониженію цѣнъ на сахаръ въ Россіи. Привозъ сахара изъ-заграницы, составлявшій въ 1883 г. 48,689 пуд., понизился въ 1884 году до 531 пуда отъ избытка въ Россіи сахара внутренняго приготовленія.

Свеклосахарное производство распредѣлялось въ періодъ 188³/₄ г. сравнительно съ 188²/₃ г. слѣдующимъ образомъ:

Губерніи.	Число заводовъ.	Количество земли подъ свекловицей при заводахъ. Десятины.	Количество земли подъ свекловицей у плантаторовъ. Десятины.	Всего.	Количество переработанной свекловицы. Берковцы	Средній выходъ сахара изъ свекловицы. Фунт. изъ берковцы.	%	Общее количество учтеннаго сахара. Пуды.	Количество выпущенной заводами черной патоки. Пуды.
				188³/₄ г.					
Юго-западныя	129	62,995	89,547	152,542	12.514,863	33,68	8,42	10.538,720	4.398,723
Среднія черноземныя и малороссійскія	71	47,645	29,469	77,114	6.081,202	33,96	8,49	5.163,794	2.143,941
Южныя	2	1,923	797	2,720	212,093	30,80	7,70	163,212	125,110
Восточныя	1	620	—	620	22,172	19,60	4,90	10,862	794
Итого по Европейской Россіи	203	113,183	119,813	232,996	18.830,330	33,72	8,43	15.876,588	6.668,568
Царства Польскаго	42	1,191	41,944	43,135	3.353,625	33,96	8,49	2.847,993	504,350
Всего	245	114,374	161,757	276,131	22.183,955	33,76	8,44	18.724,581 [2])	7.172,918
Губерніи.				188²/₃ г.					
Юго-западныя	126	58.589	76,128	134,717	13.137,095	30,6	7,6	1.062,068	4.197,545
Среднія черноземныя и малороссійскія	68	37,975	24,784	62,759	5.182,328	28,0	7,0	3.648,398	1.771,650
Южныя	2	1,600	520	2,120	223,899	26,8	6,7	149,768	73,878
Восточныя	1	508	9	517	19,246	23,4	5,8	11,224	—
Итого по Европейской Россіи	997	98,672	101,441	200,113	18.562,568	29,6	7,4	13,871,458	6.043,073
Царства Польскаго	40	1,179	33,133	34,312	4.334,508	32,8	8,2	3.666,432	718,286
Всего.	237	99.851	134,574	234,425	22.897,076	30,00	7,5	17.537,890	6.761,359

Сопоставленіе между собою этихъ данныхъ указываетъ на приращеніе въ періодъ 188³/₄ г. числа дѣйствовавшихъ заводовъ на 8 и на увеличеніе, вмѣстѣ съ тѣмъ, площади земли подъ свекловицей на 41,706 десятинъ, т. е. на 18%, а также на увеличеніе добычи сахара и на лучшій выходъ послѣдняго изъ свекловицы.

Приращеніе числа заводовъ произошло частью вслѣдствіе устройства новыхъ по одному — въ Плоцкой, Люблинской и Подольской губерніяхъ, частью же вслѣдствіе возобновленія производства на нѣсколькихъ прежнихъ, нѣкоторое время не дѣйствовавшихъ заводахъ: двухъ въ Кіевской губерніи и по одному въ Черниговской, Орловской и Курской, въ связи съ чѣмъ находится и расширеніе свекловичныхъ плантацій. Изъ общей площади послѣднихъ на долю собственно заводовъ приходилось въ отчетномъ періодѣ 41,4%, а на долю плантаторовъ—58,6%; по отдѣльнымъ же мѣстностямъ распредѣленіе плантацій было весьма неравномѣрное. Такъ, въ юго-западномъ краѣ количество земли подъ свекловицей при заводахъ составляло 40,6% всей площади свекловичныхъ плантацій, въ среднихъ же и малороссій-

[1]) Изъ этого количества 4,830 пуд. были вывезены въ Николаевскъ на Амурѣ съ перегрузкою въ Антверпенѣ.

[2]) Цифра эта представляетъ выработку сахара изъ свекловицы урожая 1883 года; слѣдовательно, въ нее не вошли остатки сахара производства 188²/₃ г., поступившіе къ учету лишь въ періодъ 188³/₄ г.; равнымъ образомъ изъ всего количества учетнаго сахара исключены 937,976 пуд. учтенныхъ песковъ, поступившихъ на свеклосахарно-рафинадные заводы съ другихъ заводовъ, а также 191,862½ пуда рафинада, добытаго на Житинскомъ паточно-рафинадномъ заводѣ. Кромѣ сахара въ твердомъ видѣ учтено, на одинаковыхъ съ нимъ основаніяхъ, еще 17,778 пуд. рафинадной патоки.

скихъ губерніяхъ заводскія плантаціи большею частью значительно превышали плантаціи постороннихъ поставщиковъ свекловицы и занимали, въ общемъ, около 61,8%. Исключеніемъ являются только губерніи: Полтавская, Черниговская и, въ особенности, Тульская, въ которой площадь заводскихъ плантацій составляла всего лишь 1/4 часть плантацій поставщиковъ. Въ южныхъ губерніяхъ превышеніе было опять на сторонѣ заводскихъ плантацій, пространство которыхъ составляло болѣе 70% всей площади земли подъ свекловицей, а заволжскій заводъ Самарской губерніи снабжался свекловицей только съ собственныхъ плантацій. Обратное этому явленіе представляютъ губерніи Царства Польскаго, гдѣ при заводахъ имѣется лишь ничтожное количество земли подъ свекловицей и послѣдняя доставляется на заводы почти исключительно посторонними поставщиками, плантаціи которыхъ въ періодъ 188³/₄ г. занимали болѣе 97% всего бывшаго подъ свекловицей пространства; при этомъ въ двухъ губерніяхъ—Кѣлецкой и Плоцкой—при заводахъ вовсе не было свекловичныхъ плантацій. Изъ общаго пространства земли подъ свекловицей, среднее ея количество на заводъ, считая лишь дѣйствовавшіе заводы, а именно 244, такъ какъ показанный въ числѣ 12 заводовъ Волынской губерніи, Житинскій паточно-рафинадный заводъ свекловицы вовсе не переработывалъ, не превышаетъ 1,132 десятинъ; по отдѣльнымъ же районамъ на заводъ приходилось слѣдующее количество земли подъ свекловицей:

Губерніи.	Число десятинъ.
Юго-западныя	1,191,7
Среднія, черноземныя и малороссійскія	1,086,1
Южныя	1,360,0
Восточныя	620,0
Царства Польскаго	1,027,0

Въ частности, самыя обширныя плантаціи состояли при заводахъ: Теткинскомъ, Курской губерніи — 4,111 дес. (изъ нихъ 2,208 дес. заводскихъ и 1,903 плантаторскихъ), Крупецкомъ, той же губерніи—3,025 дес. (987 дес. заводскихъ и 2,038 плантаторскихъ), Андрушовскомъ, Волынской—2,740 дес. (2,138 дес. заводской и 602 дес. плантаторской), Островскомъ, Варшавской—2,703 дес. (исключительно плантаторской) и Андреевскомъ, Харьковской губерніи—2,500 дес. (1,750 заводскихъ и 750 десятинъ плантаторскихъ).

Что касается количества переработанной заводами свекловицы, то оно уменьшилось на 713,121 берковецъ, т. е. на 3,2%, въ зависимости отъ меньшаго ея урожая въ 1883 году, сравнительно съ предшествовавшимъ годомъ. Въ періодъ 188²/₃ года на заводы поступило 23.320,526 берковц., собранныхъ съ 234,425 десятинъ, что соотвѣтствуетъ среднему урожаю въ 99½ берковцевъ съ десятины, тогда какъ въ періодъ 188³/₄ года заводами принято только 22.473,096 берковцевъ и средній урожай съ десятины, при указанномъ выше пространствѣ свекловичныхъ плантацій въ 276,131 десятину, составлялъ всего 81,4 берковца. Наибольшій урожай свекловицы оказался въ губерніяхъ: Кѣлецкой (122 берк.) и Бессарабской (112 берк.); за ними слѣдуютъ губерніи: Радомская (95,1 берк.), Харьковская (94 берк.), Тульская (93,5 берк.), Люблинская и Ломжинская (90—92 берк.), Калишская (88 берк.), Кіевская (87 берк.), Петроковская (85,8 берк.), Плоцкая, Черниговская, Тамбовская (81—82,3 берк.), Полтавская, Курская, Варшавская, Подольская, Волынская (70—78 берк.), Орловская, Пензенская, Сѣдлецкая, Воронежская (50,4—57 берк.); весьма низкимъ урожаемъ отличаются губерніи: Екатеринославская (48,6 берк.) и Самарская (35,7 берк.). Въ отношеніи качества свекловицы слѣдуетъ замѣтить, что оно, въ общемъ, было лишь немногимъ лучше, нежели въ періодъ 188²/₃ г., такъ какъ среднее содержаніе сахара въ свекловичномъ сокѣ и его доброкачественность составляли:

	188²/₃ г.		188³/₄ г.	
	% сахара.	Доброкачеств.	% сахара.	Доброкачеств.
Европейская Россія	11,46	76,67	12,89	77,57
Царство Польское	11,64	81,58	11,74	80,69
Общая средняя	11,70	78,95	12,41	78,79

По отдѣльнымъ же районамъ среднее качество свекловичнаго сока въ періодъ 188³/₄ г. было слѣдующее:

Губерніи.	% сахара.	Доброкачественность.
Юго-западныя	12,53	78,60
Среднія, черноземныя и малороссійскія	12,53	77,01
Южныя	14,22	78,60
Восточныя	14,13	76,93

Особенное улучшеніе качества свекловицы оказалось въ губерніяхъ: Тамбовской, Полтавской, Тульской, Курской, Харьковской и Самарской; нѣсколько лучше была также свекловица Кіевской и Подольской губерній, въ Царствѣ же Польскомъ, за исключеніемъ лишь губерній Петроковской и Радомской, доброкачественность свекловичнаго сока немного уступала доброкачественности его въ періодъ 188²/₃ г. Наилучшая, по доброкачественности, свекловица была въ губерніяхъ: Калишской, Ломжинской, Сѣдлецкой, Петроковской, Тамбовской, Радомской, Варшавской, Плоцкой и Люблинской (80—81,7%), а самая плохая—въ губерніяхъ: Орловской, Черниговской и Воронежской (72—75,4%).

Въ отношеніи добычи сахара наибольшее приращеніе ея въ періодъ 188³/₄ г., сравнительно съ предшествовавшимъ, оказывается въ губерніяхъ среднихъ черноземныхъ и малороссійскихъ на 1.415,396 пуд. или почти на 39%, и въ юго-западномъ краѣ на 476,652 пуд., или на 4,7%; за то по Царству Польскому произошло уменьшеніе на 818,439 пуд., т. е. на 22,3%, общая же добыча сахара по всей Имперіи увеличилась въ періодъ 188³/₄ г. на 1.186,691 пудъ, т. е. на 6,8%. При этомъ, изъ всего выдѣланнаго въ кампанію 188³/₄ г. сахара приходится:

Губерніи.	188³/₄ г.	188³/₅ г.
	%	
Юго-западныя	56,28	57,6
Среднія и малороссійскія	27,57	21,0
Восточныя и южныя	0,93	1,0
Всего на русскія губерніи	84,78	79,6
Губерніи Царства Польскаго.	15,22	20,4

Такое увеличеніе добычи сахара въ періодъ 188³/₄ г., при меньшемъ сравнительно съ періодомъ 188²/₃ г. количествѣ переработанной заводами свекловицы, должно быть приписано, до нѣкоторой степени, нѣсколько лучшимъ качествамъ послѣдней, главнымъ же образомъ—различнымъ улучшеніямъ и усовершенствованіямъ въ добываніи сока и въ его обработкѣ, которыми достигнуты болѣе полное извлеченіе сахара изъ свекловицы и уменьшены потери послѣдняго въ остаткахъ производства. Не безъ вліянія, въ этомъ отношеніи, осталось также распространеніе на нашихъ заводахъ способовъ извлеченія сахара изъ патоки посредствомъ осмоза, элюціи и проч.

Хотя окончательные результаты кампаніи 188⁴/₅ года еще не приведены въ извѣстность, такъ какъ переварка низшихъ продуктовъ на заводахъ еще не окончена, тѣмъ не менѣе, по свѣдѣніямъ о результатахъ производства по окончаніи сокодобыванія на всѣхъ дѣйствовавшихъ въ періодъ 188⁴/₅ года заводахъ, общее количество выработаннаго и учтеннаго сахара, за исключеніемъ предназначенныхъ къ рафинировкѣ учтенныхъ песковъ, простирается до 17.117.320 пуд., между тѣмъ какъ въ періодъ 188³/₄ г. количество это за тоже время не превышало 15.254,300 пудовъ. Можно, поэтому, съ полною увѣренностью сказать, что къ концу текущаго періода производства общая выработка сахара превыситъ 20 милл. пудовъ.

Въ числѣ 245 сахарныхъ заводовъ, дѣйствовавшихъ въ кампанію 188³/₄ г., было песочно-сахарныхъ 205, свекло-рафинадныхъ, т. е. добывающихъ сахаръ изъ свекловицы и, вмѣстѣ съ тѣмъ, рафинирующихъ его, 39 и одинъ паточно-рафинадный, Житинскій, Волынской губерніи, добывающій сахаръ изъ свеклосахарной патоки посредствомъ стронціана и рафинирующій его совмѣстно съ покупными песками. Кромѣ того, дѣйствовало 21 самостоятельныхъ рафинадныхъ заводовъ.

По способу добыванія сока изъ свекловицы эти 244 завода распредѣлялись слѣдующимъ образомъ: диффузіоннымъ способомъ дѣйствовало 201 заводъ съ 2,494 диффузорами, общею емкостью въ 278,672 вед.; одними гидравлическими прессами работало 25 заводовъ съ 79 прессами; гидравлическими прессами съ вымочкой графа Бобринскаго—16 заводовъ (38 прессовъ и 86 вымочныхъ цилиндровъ); вальцъ-прессами—1 (8 прессовъ Лебэ) и горячей вымочкой—1 (съ 14 чанами). Слѣдовательно, диффузіонные заводы составляли около 82,4%, тогда какъ въ періодъ 188²/₃ г. изъ числа 237 дѣйствовавшихъ заводовъ диффузіонныхъ было 184, т. е. только 77,6% и притомъ съ 2,369 диффузорами, общею емкостью въ 249,535 вед. И такъ диффузіонный способъ значительно преобладаетъ надъ всѣми остальными и мало по малу вытѣсняетъ ихъ изъ употребленія. Къ началу періода 188⁴/₅ г. диффузіею замѣнены даже вальцъ-прессы Лебэ, бывшіе въ теченіе 10 лѣтъ (съ 1874 г.) въ употребленіи на Орловецкомъ заводѣ, Кіевской губерніи. Вообще, въ настоящемъ періодѣ, какъ и въ предъидущіе, со времени примѣненія системы взиманія акциза съ сахара, вниманіе заводчиковъ обращено не столько на ускореніе работы по сокодобыванію—что, при прежней системѣ, составляло, какъ извѣстно, главное ихъ стремленіе, съ цѣлью выигрыша на акцизѣ,—сколько на возможно большее извлеченіе сахара изъ свекловицы, при меньшемъ прибавленіи воды, и на болѣе тщательную обработку сока. Въ этихъ видахъ заводчики, при измѣненіяхъ въ устройствѣ сахарныхъ заводовъ, снова стали вводить диффузоры большой емкости, вслѣдствіе болѣе выгодной ихъ работы и полученія болѣе доброкачественнаго и менѣе разжиженнаго сока. Изъ приведенныхъ выше данныхъ объ общей емкости диффузоровъ оказывается, что въ періодъ 188²/₃ г. средняя емкость диффузоровъ была 105,3 вед.; въ періодъ же 188³/₄ г. она увеличилась до 112 ведеръ, т. е. на 6,36%. Наиболѣе значительныя въ этомъ направленіи измѣненія послѣдовали на заводахъ Кіевской, Подольской и Волынской губерній. Въ дальнѣйшей обработкѣ свекловичнаго сока сдѣланы также нѣкоторыя усовершенствованія съ цѣлью удешевленія производства и уменьшенія потерь сахара. Въ этомъ отношеніи слѣдуетъ указать на введенные на многихъ заводахъ форъ-фильтры или цѣдилки Пюврезa (Puvrez) изъ хлопчатобумажной ткани, служащіе для предварительнаго процѣживанія соковъ и сироповъ, передъ поступленіемъ ихъ на угольные фильтры. Цѣдилки эти, вслѣдствіе густоты ткани и большой ихъ поверхности, задерживаютъ почти всѣ механическія примѣси, препятствуютъ такимъ образомъ засоре-

нію животнаго угля и сокращаютъ расходъ его, по отзыву нѣкоторыхъ заводчиковъ, до 10%. Съ цѣлью же возможно полнаго извлеченія сахара изъ фильтръ-пресованной дефекаціонной грязи, выщелачиваніе ея, примѣнявшееся прежде только на заводахъ Царства Польскаго, гдѣ для этого употребляются преимущественно приборы Гагена, введено нынѣ на многихъ заводахъ Имперіи и производится преимущественно въ фильтръ-прессахъ Дене, съ приспособленіемъ для обработки грязи горячей воды подъ извѣстнымъ давленіемъ. Для ускоренія обработки утфеля посредствомъ искуственнаго его охлажденія, на нѣкоторыхъ заводахъ примѣняются утфельные холодильники Липчинскго, которыми почти совершенно устраняются резервуары для пріемки утфеля по выпускѣ его изъ густильнаго аппарата. Въ кампанію 188³/₄ г. такіе холодильники были въ употребленіи на 10 заводахъ. Приборы Фальцмана для сушки сахара также мало по малу распространяются и въ 188³/₄ г. примѣнялись на 10 заводахъ.

Извлеченіе сахара изъ свеклосахарной патоки посредствомъ осмоза, примѣнявшееся прежде почти исключительно только на заводахъ Царства Польскаго, получило въ новѣйшее время право гражданства и на нѣкоторыхъ заводахъ Имперіи. Изъ 237 заводовъ, дѣйствовавшихъ въ періодъ 188³/₄ г., осмозированіе патоки употреблялось на 9 заводахъ Имперіи и на 18 заводахъ Царства Польскаго; въ періодъ же 188³/₄ г. этимъ способомъ работали 11 заводовъ въ Имперіи съ 104 аппаратами различныхъ системъ, и 25 заводовъ въ Царствѣ Польскомъ, съ 139 аппаратами. Другой, болѣе совершенный способъ извлеченія сахара изъ патоки—такъ называемая элюція—примѣняется въ настоящее время на 4 заводахъ: Юзефовскомъ Варшавской губерніи, Лубновскомъ Кѣлецкой, Балаклѣевскомъ и Набутовскомъ [1]) Кіевской. На всѣхъ этихъ заводахъ элюція производится по системѣ Манури, частью при 4, частью при 5 элюторахъ, причемъ на заводахъ Балаклѣевскомъ и Набутовскомъ обработкѣ подвергается III-й продуктъ, а на остальныхъ двухъ заводахъ болѣе низшіе продукты. Житинскій паточно-рафинадный заводъ, сгорѣвшій въ 1882 году, но въ слѣдующемъ году снова отстроенный, производитъ извлеченіе сахара изъ черной свекловичной патоки посредствомъ стронціана и въ періодъ 188³/₄ г. на немъ въ теченіе 24 дней обработано этимъ способомъ 31,560 пудовъ патоки; въ теченіе же періода 188⁴/₅ г. предполагалось переработать около 450,000 пуд. этого продукта.

Размѣры производства на 244-хъ, дѣйствовавшихъ въ періодъ 188³/₄ г., сахарныхъ заводахъ, по количеству переработанной свекловицы, въ отдѣльныхъ раіонахъ, выражаются слѣдующими цифрами:

Губерніи.	Берковцы до 30 т.	отъ 30 т. до 60 т.	отъ 60 т. до 100 т.	отъ 100 т. до 200 т.	отъ 200 т. до 300 т.	свыше 300 тыс.
Юго-западныя . . .	1	18	54	52	3	—
Среднія и малороссійскія	11	17	23	16	3	1
Южныя.	—	—	1	1	—	—
Восточныя	1	—	—	—	—	—
Царства Польскаго	1	15	16	10	—	—
Итого	14	50	94	79	6	1

Размѣры производства большинства заводовъ весьма значительны, на долю же малыхъ, перерабатывающихъ не болѣе 30 тыс. берковц., приходится только 5³/₄%; малые заводы сосредоточены главнымъ образомъ во внутреннихъ и восточныхъ губерніяхъ Россіи. Заводовъ съ переработкою отъ 200 до 300 тысячъ берковцевъ находилось въ дѣйствіи 6, т. е. не много менѣе 2½%, свыше же 300 тысячъ берковц. было переработано только на 1 заводѣ Теткинскомъ, Курской губерніи. Наиболѣе значительными размѣрами производства отличались заводы:

	Переработано берковцевъ.
Теткинскій (Курской губерніи, Н. Терещенко).	374,871
Андреевскій (Харьк. губ., Куколь-Яснопольской)	288,184
Андрюшовскій (Волынской губ., Н. Терещенко).	222,334
Шполянскій (Кіевской губ., Д. Т. Сов. Абазы).	218,429
Вѣрнинскій (Харьковской губ., Н. Харитоненко).	208,496
Низовскій (Харьковской губ., Суханова) . . .	212,352
Маріинскій (Кіевской губ., кн. Воронцова) . .	204,045
Городищенско-Мѣевскій (Кіевской губ., Яхненко и Симиренко)	198,037
Левашово-Войтовецкій (Подольской губерніи, гр. Левашова)	188,544
Червонскій (Волынской губ., Ѳ. Терещенко). .	187,719
Островскій (Варшавской губ., Варшавск. товар.).	169,363

По продолжительности производства, т. е. по числу сутокъ дѣйствія отъ начала сокодобыванія до его окончанія, сахарные заводы могутъ быть въ каждомъ изъ указанныхъ раіоновъ распредѣлены слѣдующимъ образомъ:

	До 30 сут.	Отъ 30 до 45 сут.	Отъ 45 до 60 сут.	Отъ 60 до 75 сут.	Отъ 75 до 90 сут.	Отъ 90 до 105 сут.	Отъ 105 до 120 сут.	Свыше 120 сут.
Юго-западныя .	—	—	8	35	38	31	11	5
Среднія и малороссійскія . .	1	—	5	12	18	11	14	10
Южныя . . .	—	—	1	—	—	—	—	1
Восточныя . . .	—	—	1	—	—	—	—	—
Царства Польск.	—	1	4	10	16	7	3	1
Всего . . .	1	1	19	57	72	49	28	17

[1]) На Набутовскомъ заводѣ кн. Лопухина-Демидова элюціонное отдѣленіе пущено въ дѣйствіе въ періодъ 188⁴/₅ г.

Итакъ, большее число заводовъ, а именно 129, или около 53%, дѣйствовало отъ 2 до 3 мѣсяцевъ; свыше 3—до 4 мѣсяцевъ работало 28 заводовъ, т. е. 11,4%, а 17 заводовъ, т. е. 7%, продолжали производство болѣе 4 мѣсяцевъ. Между этими послѣдними заводами былъ одинъ, Глядковскій, работавшій 158 дней, а два, Сотницынскій и Грибановскій, дѣйствовали по 144 дня; всѣ три Тамбовской губерніи. Отъ одного до 2-хъ мѣсяцевъ дѣйствовало 20 заводовъ, т. е. 8,2%, и только одинъ заводъ, Дурасовскій, Пензенской губерніи—работалъ менѣе мѣсяца, а именно 23 дня.

Что касается суточной производительности заводовъ, т. е. размѣровъ суточной переработки свекловицы, то наиболѣе производительными оказались почти тѣ же самые заводы, на которыхъ и абсолютное, переработанное за все время производства сокодобыванія, количество свекловицы было наибольшимъ; только заводъ Левашово-Войтовецкій и Низовскій составляли въ этомъ отношеніи довольно замѣтное исключеніе, ибо на первомъ средняя суточная переработка свекловицы простиралась до 1,396 берковцевъ, а во второмъ до 1.678, тогда какъ на прочихъ изъ вышеозначенныхъ заводовъ переработывалось въ сутки, среднимъ числомъ, отъ 1,900 до 2,700 берковцевъ, а на Теткинскомъ даже 3,675. Изъ другихъ заводовъ весьма производительными были: Санникскій Варшавской губерніи, переработавшій 2,202 берковца, Тростянецкій Подольской губерніи, 2,188, Тальновскій Кіевской, 2,167 и Грушковскій Подольской,—1,900 берковцевъ.

Самостоятельные рафинадные заводы, переработывающіе исключительно пески, учтенные на песочно-сахарныхъ заводахъ, сосредоточены въ слѣдующихъ губерніяхъ, съ показаніемъ въ нихъ общаго количества выдѣланнаго ими рафинада въ періоды 188³/₄ г. и 188²/₃ г.

Губерніи.	188³/₄ г. Число заводовъ.	188³/₄ г. Выдѣлано рафинада. Пуды.	188²/₃ г. Число заводовъ.	188²/₃ г. Выдѣлано рафинада. Пуды.
Московская	6	2.622,411	6	2.361,768
Кіевская	4	2.744,834	3	2.026,481
Харьковская . . .	3	1.514,113	3	1.333,143
С.-Петербургская .	3	1.269,480	3	1.096,358
Херсонская	1	1.443,896	1	955,691
Тульская	1	900,369	1	567,870
Черниговская . . .	2	895,546	2	708,323
Пензенская	1	85,723	1	101,062
Всего . . .	21	11.476,452	20	9.150,701

По прибавленіи къ приведеннымъ итогамъ рафинада, выдѣланнаго еще на свеклосахарно-рафинадныхъ заводахъ изъ своихъ и покупныхъ песковъ, а именно: 3.558,439 пуд. [1]) въ періодъ 188³/₄ г. и 3.887,556 пуд. въ періодъ 188²/₃ г. общее количество выработаннаго въ Россіи рафинада опредѣлится въ періодъ 188³/₄ г. въ 15.034,891 пуд., а въ періодъ 188²/₃ г.—въ 13.038,257 пуд.; слѣдовательно, выработка его въ первомъ періодѣ превысила выработку въ 188²/₃ гг. на 1.996,634 пуда, или на 15,3%, въ то время какъ число рафинадныхъ заводовъ увеличилось только на одинъ, въ Кіевской губерніи.

Число рабочихъ при сахарныхъ заводахъ, простиравшееся въ періодъ 188³/₄ г., въ общей сложности, до 94,560 человѣкъ, распредѣлялось по раіонамъ слѣдующимъ образомъ:

Губерніи.	Число рабочихъ. Мужчинъ.	Женщ.	Несовершеннолѣтнихъ.	Всего.	Среднимъ числ. на зав.
Юго-западныя	40,721	6,264	2,959	49,944	387
Средніе, черноземныя и малороссійскія . .	20,354	4,338	2,151	26,843	378
Южныя	990	210	40	1,240	620
Восточныя	231	51	28	310	310
Царства Польскаоо . .	11,038	3,006	2,1 79	16,223	386

По среднему на заводъ числу рабочихъ особенно выдѣляются только южныя губерніи, гдѣ число это доходитъ до 620; въ остальныхъ же раіонахъ среднія числа довольно близки между собою, а въ губерніяхъ юго-западныхъ и Царства Польскаго между ними почти вовсе нѣтъ разницы. Процентное отношеніе между указанными категоріями рабочихъ было слѣдующее:

Губерніи.	Мужчинъ.	Женщинъ.	Несовершеннолѣтнихъ.
Юго-западныя	81,5	12,5	6,0
Средніе, черноземныя и малороссійскія	75,8	16,2	8,0
Южныя.	79,9	16,9	3,2
Восточныя	74,5	16,5	9,0
Царства Польскаго	68,0	18,5	13,5

Такимъ образомъ, наибольшій процентъ несовершеннолѣтнихъ рабочихъ, а также женщинъ, приходится на Царство Польское, наименьшій же процентъ первыхъ—на южныя губерніи, а вторыхъ—на юго-западный край. Наибольшее процентное число рабочихъ мужчинъ оказывается на заводахъ юго-западнаго края, а наименьшее—на заводахъ Царства Польскаго.

Послѣ ненормальнаго повышенія, въ періодъ 188¹/₂ г., цѣнъ на сахаръ до 7 р. 50 к. и даже 8 р. 10 к. за пудъ песка въ Кіевѣ, вслѣдствіе спекуляціи, воспользовавшейся неудовлетворитель-

[1]) Въ это количество включены 161,862 пуда рафинада, добытаго на Житинскомъ паточно-рафинадномъ заводѣ Волынской губ.

нымъ въ 1881 году урожаемъ свекловицы и повышеннымъ въ томъ же году на 10% размѣромъ пошлины на привозный сахаръ, наступило во второй половинѣ періода 188²/₃ г., а въ особенности къ концу его, значительное паденіе цѣнъ сахара, какъ на главномъ, кіевскомъ, сахарномъ рынкѣ, такъ и на биржахъ московской и петербургской. За время съ 1 октября 1882 г. по 1 октября 1883 г. цѣны наличнаго сахарнаго песка колебались въ слѣдующихъ предѣлахъ:

Въ Кіевѣ . .	7 р. 80 к. (въ мартѣ	1883 г.)
	и 5 р. 35 к. (въ іюнѣ	1883 г.)
» Москвѣ. .	8 р. 10 к. (въ мартѣ	1883 г.)
	и 6 р. 30 к. (въ августѣ	1883 г.)
» Петерб. .	8 р. 05 к. (въ апрѣлѣ	1883 г.)
	и 6 р. 65 к. (въ сентяб.	1883 г.)

На рафинадъ цѣны стояли слѣдующія:

Въ Москвѣ . .	8 р. 35 к.—70 к. (въ мартѣ 1883 г.)
	и 7 р. 40 к. до 8 р. 20 к. (въ августѣ)
» Петерб. . .	8 р. 30 к. до 9 р. 20 к. (апрѣль-май)
	и 7 р. 80 к. до 8 р. 50 к. (сентябрь).

Въ октябрѣ 1883 г. кіевскій рынокъ нѣсколько оживился и цѣны на сахаръ держались на 5 р. 95 к. до 6 р. на станціяхъ жел. дор. и на 6 рубл. 70 к. въ Москвѣ; но въ ноябрѣ онѣ снова понизились и въ декабрѣ упали до 5 р. 30 к. на станціяхъ жел. дор. и 6 р. 20 к. въ Москвѣ. Почти на томъ же уровнѣ цѣны держались и въ январѣ 1884 г.; въ февралѣ же наступило новое пониженіе, дошедшее въ мартѣ до 4 р. 80 к. на станціяхъ жел. дорогъ юго-западнаго края и 5 руб. 25 коп. въ Москвѣ. Въ апрѣлѣ цѣны нѣсколько окрѣпли, но не надолго, такъ какъ вслѣдствіе пониженія въ маѣ цѣны рафинада петербургскими заводчиками на 60 к., а московскими—на 25 к., цѣны на песокъ упали сперва до 4 р. 90 к., а затѣмъ даже до 4 р. 60 к. на станціяхъ юго-западныхъ жел. дор. Цѣна рафинада въ это время была: въ Петербургѣ — 6 р. 50 к. до 7 р. 50 к. вмѣсто прежней 7 р. 10 к. до 8 р. 10 к., а въ Москвѣ — 6 р. 30 к. до 6 р. 75 к., вмѣсто 6 р. 55 к. до 7 р. Кромѣ упомянутой сбавки цѣнъ рафинада, на паденіе цѣны песка повліялъ также пожаръ одного изъ московскихъ рафинадныхъ заводовъ (съ 10 на 11 мая) и въ іюнѣ нѣсколько партій песка были проданы по 4 р. 50 к. на станціяхъ желѣзныхъ дорогъ, въ Москвѣ же цѣна его колебалась между 5 р. 30 к. и 5 р. 45 к. Это были низшіе предѣлы цѣнъ сахарнаго песка въ 1884 году, такъ какъ съ іюля, вслѣдствіе спроса на наличный сахарный песокъ, запасы котораго были весьма невелики, цѣны его стали клониться къ повышенію и къ концу іюля достигли 5 р. и 5 р. 10 к. на станціяхъ желѣзныхъ дорогъ, а въ Москвѣ 5 р. 55 к. Въ августѣ, вслѣдствіе почти совершеннаго истощенія запасовъ наличнаго сахарнаго песка, цѣны его еще болѣе окрѣпли и поднялись въ Москвѣ до 6 р. 60 к., т. е. до цѣны нѣкоторыхъ сортовъ рафинада, который продавался въ августѣ по 6 р. 50 к. до 6 р. 85 к.; на кіевскомъ же рынкѣ сдѣлки были только съ сахаромъ производства 188⁴/₅ г., за который платили по 4 р. 85 к. до 5 р. 10 к. Въ Петербургѣ цѣна рафинада въ теченіе лѣтнихъ мѣсяцевъ стояла слѣдующая: рафинадъ мѣстныхъ заводчиковъ—6 р. 40 к. до 7 р. 50 к., польскій толченый—6 р. 5 к. до 6 р. 40 к.

На варшавской биржѣ, стоящей по торговлѣ сахаромъ въ зависимости отъ главныхъ сахарныхъ рынковъ въ Кіевѣ, Москвѣ и Петербургѣ, цѣны сахара слѣдовали почти тѣмъ же колебаніямъ, какимъ онѣ подвергались на сихъ послѣднихъ рынкахъ. Такимъ образомъ, наибольшее паденіе имѣло мѣсто въ іюнѣ и іюлѣ, когда сахарный песокъ продавался по 3 р. 7½ к. до 3 р. 17 к. за штейнъ (24³/₄ ф.) или по 4 р. 97 к.—5 р. 12 к. за пудъ, а рафинадъ по 3 р. 50 к. до 3 р. 70 к. за штейнъ или по 5 р. 65 к. до 6 р. за пудъ. Въ августѣ и сентябрѣ, при истощившихся запасахъ сахара, цѣна его поднялась до 6 р.—6 р. 16 к. за песокъ и до 6 р. 80 к.—7 р. за рафинадъ.

Съ началомъ новаго періода производства 188⁴/₅ г. въ сентябрѣ цѣны сахара пошли на пониженіе и упали на кіевскомъ рынкѣ до 4 р. 67½ к.—4 р. 85 к., а въ Москвѣ до 5 р. 75 к.—5 р. 90 к. Въ октябрѣ песокъ понизился въ Москвѣ до 5 р. 50 к.; въ Кіевѣ же держался на 4 р. 90 к.—5 р. 5 к. и только въ ноябрѣ цѣна его упала до 4 р. 65 к. Въ декабрѣ обнаружилось нѣкоторое стремленіе къ повышенію и нѣсколько партій песка были проданы по 4 р. 70 к.; но въ Москвѣ цѣна понизилась до 5 р. 10 к.—5 р. 20 к. Цѣна рафинада за послѣдніе 4 мѣсяца 1884 г. колебалась въ Москвѣ—между 6 р. 25 к. и 7 р. 10 к., а въ Петербургѣ — между 6 р. 50 к. и 7 р. 20 к. На варшавской биржѣ цѣны сахара съ октября стали падать и къ декабрю понизились до 4 р. 76 к. за песокъ и 5 р. 82 к. за рафинадъ. Вмѣстѣ съ паденіемъ цѣны сократился и спросъ на сахаръ, запасы котораго переполнили въ декабрѣ варшавскіе склады. Покупщики находились, и то съ трудомъ, только на рафинадъ; на песокъ же почти не было спроса.

Изъ всего вышеизложеннаго о движеніи цѣнъ сахара за время съ 1 октября 1883 года по январь 1885 г. оказывается, что крайними предѣлами колебаній цѣнъ сахарнаго песка и рафинада были:

	Сахарный песокъ.				Рафинадъ.			
	р.	к.	р.	к.	р.	к.	р.	к.
въ Кіевѣ	4	50	и 5	10	6	40	и 8	50
» Москвѣ	5	30	» 6	60	6	25	» 8	20
» Варшавѣ	4	76	» 6	16	5	65	» 7	—

Экономическій бытъ государственныхъ крестьянъ Закавказскаго края.

Земли, находящіяся частію во владѣніи, частію въ пользованіи крестьянъ Закавказскаго края, раздѣляются на надѣльныя, мюлькадарскія, казенныя и частныя. Первые два разряда земель имѣютъ характеръ постояннаго владѣнія, послѣдніе два — временнаго пользованія, обусловленнаго или денежными (для казенныхъ), или натуральными (какъ нерѣдко случается для частныхъ земель) повинностями. Основнымъ землевладѣніемъ нужно признать только надѣльныя земли, собственныя, пріобрѣтенныя на основаніи купчихъ крѣпостей, и, наконецъ, мюлькадарскія, представляющія видъ вѣчной аренды на условіи постоянныхъ обязательныхъ отношеній къ третьему лицу — бывшему владѣльцу этихъ земель. Распредѣляя изслѣдованныя мѣстности, сообразно формамъ хозяйственной жизни крестьянскаго населенія по районамъ, будемъ имѣть:

	Селеній, имѣющихъ на душу: до 2 дес.	отъ 2 до 4 десят.	свыше 4 дес.
Эриванская губернія.			
I районъ (общинное владѣніе).			
Шорагаль, Александропольскаго уѣзда	71	12	—
Юго-западная часть Новобаязетскаго уѣзда	46	—	—
Западная часть Нахичеванскаго уѣзда	10	14	9
Даралагезъ	9	16	21
Шаруръ	13	1	—
Бакинская губернія.			
Бакинскій уѣздъ	22	13	5
Итого въ изслѣдованныхъ селеніяхъ	171	56	35
Или въ %.	65,3	21,3	13,4

	Дымовъ, имѣющихъ: до 10 дес.	отъ 10 до 20 десят.	свыше 20 дес.
Кутаисская губернія.			
II районъ (Подворное владѣніе).			
Сѣверо-восточная часть Кутаисскаго уѣзда	2,270	366	162
Лечгумъ съ Нижней Сванетіей	302	3	—
Итого въ изслѣдованныхъ селеніяхъ	2,602	369	162
Или въ %.	83	11,8	5,2

Для Ордубадскаго участка *Матеріалы* не даютъ свѣдѣній, подобныхъ приведеннымъ, но земельное обезпеченіе крестьянъ въ 12 изслѣдованныхъ селеніяхъ этого района характеризуется тѣмъ, что изъ нихъ 11 имѣютъ до 10 десятинъ на дымъ и одно лишь до 20 десятинъ.

Такимъ образомъ, на основаніи приведенныхъ чиселъ, можно сказать, что земельное обезпеченіе, преобладающее у селеній—должно быть названо малымъ, такъ какъ для перваго района 63,3% селеній, для втораго 83% дымовъ и для Ордубадскаго участка 91,7% селеній принадлежатъ къ этому разряду по своему земельному обезпеченію.

Средній размѣръ владѣнія имѣютъ только 21,3% селеній, 11,8% дымовъ и 8,3% селеній. Наконецъ, наибольшимъ землевладѣніемъ отличаются только 13,4% селеній 1-го района и 5,2% дымовъ 2-го. Что касается до Ордубадскаго участка, тамъ нѣтъ ни одного селенія, имѣющаго въ общемъ болѣе 20 десятинъ на дворъ, считая, конечно, не одну пашню, но сѣнокосъ, выгонъ и лѣсъ. Если прибавить къ этому, что большинство земель крестьянскаго населенія Закавказскихъ губерній лежитъ черезполосно съ казенными и частными землями и, кромѣ того, имѣетъ значительную площадь каменистыхъ, неудобныхъ пространствъ—станетъ понятной необходимость для крестьянъ пополненія землевладѣнія на сторонѣ, у частныхъ лицъ, казны и проч. Надѣльныя земли селеній—получены ими или въ силу захватнаго права по давности владѣнія (есть указанія въ *Матеріалахъ*, что земля нерѣдко нарѣзывалась селеніямъ при отводѣ надѣловъ по фактическому владѣнію); или въ силу пожалованія и покупки. Послѣдними землями владѣютъ, конечно, не всѣ дворы въ селеніи. Покупка земель совершалась и до сихъ поръ нерѣдко совершается по домашнимъ купчимъ, порой нигдѣ не засвидѣтельствованнымъ, или даже по простымъ запискамъ. Въ прежнее время такихъ купчихъ было вполнѣ достаточно для пріобрѣтенія земли: форма купчихъ крѣпостей освящалась обычаемъ и вполнѣ охраняла права купившаго. Но въ послѣднее время, когда на-ряду съ прежними домашними условіями стали появляться купчія крѣпости, совершенныя нотаріальнымъ порядкомъ, нерѣдки споры и разногласія въ вопросѣ о правахъ владѣнія тѣмъ или инымъ участкомъ земли. Въ селеніяхъ Кутаисской губерніи изслѣдователямъ попадались даже граматы царей Имеретіи, писанныя на пергаментѣ и удостовѣрявшія права отдѣльныхъ селеній на пожалованную землю. Большинство же крестьянъ не могло предъявить при изслѣдованіи другихъ доказательствъ владѣнія, кромѣ домашнихъ купчихъ, долговыхъ росписокъ и прочихъ документовъ, зачастую написанныхъ на клочкахъ бумаги и заключавшихъ странныя съ юридической точки зрѣнія условія. Чтобы дать понятіе о различныхъ путяхъ, какими поступала къ крестьянамъ надѣльная и собственная земля въ изслѣдованной части Закавказья, а также о значительной сложности въ землевладѣніи нѣкоторыхъ изслѣдованныхъ районовъ, приведемъ списокъ земель по разрядамъ, на которые раздѣляетъ ихъ изслѣдователь сѣверовосточной части Кутаисскаго уѣзда. Онъ различаетъ земли: 1) надѣльныя безспорныя, отмежеванныя казнѣ судебнымъ порядкомъ или не отмежеванныя, но признаваемыя самими крестьянами надѣльными казенными; 2) спорныя земли, распадающіяся на: а) признаваемыя крестьянами собственными по давностному владѣнію; б) выкупленныя у помѣщиковъ до крестьянской реформы, о чемъ крестьянами, за неимѣніемъ документовъ, заявлено только на словахъ; в) полученныя въ приданое за женами отъ крестьянъ собственниковъ и временнообязанныхъ; г) купленныя по домашнимъ роспискамъ; д) купленныя безъ всякихъ документовъ; е) подаренныя по незасвидѣтельствованнымъ документамъ; ж) пожалованныя граматами царей Имеретіи; 3) собственныя земли, къ которымъ отнесены: а) пріобрѣтенныя по купчимъ крѣпостямъ, подлиннымъ отпускнымъ, выкопировкамъ изъ плановъ, волевымъ журналамъ о безспорномъ замежеваніи въ собственность; б) безспорно замежеванныя за крестьянами земли, хотя и безъ документовъ. Такимъ образомъ, получается до 10 разрядовъ земель, кромѣ другихъ комбинацій владѣнія, которыя не могли быть предусмотрѣны заранѣе.

За надѣльными землями слѣдуютъ мюлькадарскія, попадающіяся въ Нахичеванскомъ уѣздѣ Эриванской губерніи. Происхожденіе этого владѣнія относится еще къ временамъ персидскаго владычества въ краѣ. „По персидскимъ законамъ, состоящее въ пользованіи какого либо владѣльца населенное имѣніе не считалось его собственностью, но принадлежало de jure верховному въ странѣ лицу—шаху, который отдавалъ въ пользованіе того или другаго лица не землю, а лишь извѣстную часть дохода съ нея, причемъ остальная часть дохода поступала, въ видѣ налога, въ казну. Точно также персидское правительство вознаграждало своихъ чиновниковъ или правителей извѣстныхъ округовъ не денежнымъ жалованьемъ, а предоставляло имъ право получать нѣкоторую часть доходовъ съ управляемыхъ ими земель. Такіе правители назывались „маликами", а управляемыя ими земли—„мюльками", откуда и произошло слово мюлькадаръ, иначе—участникъ въ управленіи мюлькомъ, т. е. владѣніемъ". Отъ мюлькадаровъ земля переходила въ пользованіе крестьянъ, платившихъ за нее опредѣленную часть урожая. Вслѣдъ за присоединеніемъ къ Россіи, многіе мюлькадары ушли въ Персію, а находившаяся въ ихъ владѣніи земля вошла въ составъ государственныхъ имуществъ; нѣкоторые мюльки были конфискованы правительствомъ за участіе мюлькадаровъ въ возстаніи. Бывали и такіе случаи, что мюлькадары продавали свои земли въ собственность крестьянамъ по крѣпостнымъ актамъ. Такимъ путемъ образовались частно-мюлькадарскія и казенно-мюлькадарскія дачи, составляющія до сихъ поръ особый видъ землевладѣнія въ Закавказьи. Вмѣсто подымнаго налога владѣющіе мюлькадарскими землями крестьяне платятъ въ Нахичеванскомъ уѣздѣ $^{4}/_{30}$ урожая съ пахотныхъ земель и 1 р. 20 к. съ каждаго трехпудоваго мѣста (360 кв. саж.) виноградниковъ и фруктовыхъ садовъ и 80 к. съ трехпудоваго мѣста бостановъ.

Казенныя земли и оброчныя статьи состоятъ изъ пастбищныхъ пространствъ, лѣсовъ, рыбныхъ ловель, каменоломень и, наконецъ, пашенъ. Въ нѣкоторыхъ случаяхъ казна имѣетъ оброчныя статьи совмѣстнаго съ частными лицами владѣнія. Такъ, напримѣръ, въ Лечгумѣ казна владѣетъ рыболовнымъ озеромъ въ соучастіи съ княземъ Мингрельскимъ, причемъ право владѣнія выражается для казны $^{2}/_{7}$ годоваго дохода.

Наиболѣе существенное значеніе для населенія имѣютъ казенныя пастбища (эйлаги и кишлаги) и лѣса. Слѣдующія данныя въ достаточной степени выясняютъ это значеніе для Эриванской губерніи.

	Всего надѣльной земли.	Въ томъ числѣ пастбищъ.	Казенныхъ эйлаговъ. кишлаговъ. (приблизительно).	
	Десятинъ.			
Эриванская губернія.				
Шорагаль, Александропольск. уѣзда .	104,384	29,430	66,529	—
Юго-западная часть Новобаязетскаго уѣзда	85,285	42,262	4,000	575
Западная часть Нахичеванск. уѣзда.	42,808	30,149	Площадь земли 141×62 кв. версты.	2,105
Ордубадскій участ. того-же уѣзда . .	16,036	12,845	200,000	1,050
Западная часть Шаруро-Даралагезск. уѣзда	57,145	40,645	4,600	725

Въ изслѣдованной части Кутаисской губерніи, размѣръ пастбищъ не оказываетъ существеннаго вліянія на хозяйственныя нужды крестьянъ, вслѣдствіе совершенно другаго склада ихъ быта. Въ Бакинскомъ уѣздѣ при 88,811 дес. земли имѣется въ наличности у населенія до 25,919,1 дес. пастбищныхъ пространствъ, что составляетъ до $22^{1}/_{2}$% всего количества земли. Но особенно значительны пастбища въ Эриванской губерніи, гдѣ, начинаясь съ 28% всей площади земли для Шорагаля, они доходятъ до 71% для Ордубадскаго участка и Шаруро-Даралагеза. Условія найма эйлаговъ и кишлаговъ у казны различаются по мѣсту ихъ нахожденія, причемъ лѣтнія пастбища, эйлаги, значительно уступаютъ въ арендной цѣнѣ зимнимъ пастбищамъ или кишлагамъ. Это происходитъ отъ трудности для населенія найти подножный кормъ для скота на своихъ надѣлахъ зимой, когда земля покрыта снѣгомъ или занята посѣвами, между тѣмъ какъ лѣтомъ, въ промежутокъ между земледѣльческими работами, является возможность пасти скотъ по парамъ, жнивью, атавѣ и проч. Сборъ за пользованіе пастбищами называется „салабахо" и взимается, съ выдачей особыхъ билетовъ, мѣстными управленіями государственныхъ имуществъ или частными лицами съ головы крупнаго и мелкаго скота. Плата за пользованіе эйлагами колеблется отъ 10—50 коп. съ головы перваго и отъ 1 коп. до 20—для скота второго рода. Платежи казнѣ ниже платы, взимаемой частными лицами, у которыхъ казенные эйлаги нерѣдко находятся въ арендномъ содержаніи. Если принять, какъ дѣлаютъ изслѣдователи, по 10 головъ крупнаго скота на десятину за нормальное количество, подесятинная плата за эйлаги выразится 1—5 рублями, между тѣмъ, какъ та же плата за кишлаги доходитъ иногда до 20 рублей (Новобаязетскій уѣздъ). Эйлаги расположены преимущественно по склонамъ и вѣтвямъ горъ, на высотѣ достигающей 7—12 тысячъ футовъ надъ уровнемъ Чернаго моря (Новобаязетскій уѣздъ). Кишлаги разбросаны между эйлагами и занимаютъ южные склоны горъ, свободные зимой отъ снѣга. Салабашный казенный сборъ равнялся 10 к. съ головы крупнаго скота и 1 коп. съ головы мелкаго, но въ настоящее время, на основаніи Высочайше утвержденнаго положенія комитета министровъ, онъ замѣненъ по десятинной податью, платимой крестьянами независимо отъ размѣра стадъ.

Потребность населенія въ пастбищахъ видна изъ вышеприведенной таблицы, причемъ нельзя не упомянуть, что показанныя тамъ цифры далеко ниже дѣйствительныхъ, такъ какъ обмежеванія эйлаговъ и кишлаговъ произведено не было и пространство земли, занятое пастбищами, опредѣлено или на глазомѣръ, или по количеству салабашнаго сбора. Изъ нашихъ данныхъ видна также и неравномѣрность распредѣленія пастбищныхъ пространствъ между отдѣльными районами изслѣдованія. Между тѣмъ, для нѣкоторыхъ мѣстъ, какъ напр. для Шарура, эйлаги представляютъ не только необходимѣйшее условіе успѣшнаго скотоводства, но также одну изъ причинъ уменьшенія смертности у мѣстнаго населенія. „Лѣтомъ, во время зноя, шарурская долина представляетъ гибельныя условія для здоровья: вода и воздухъ заражены вредными паразитами, а испаренія отъ гніющей стоячей воды въ рисовыхъ плантаціяхъ порождаютъ изнурительныя лихорадки. Въ доказательство на сколько вредно отзываются эти условія на здоровьи населенія изслѣдователь Шаруро-Даралагезскаго уѣзда указываетъ на сел. Енгиджа, въ которомъ до 1882 года умирало около 60% дѣтей, въ возрастѣ до 7 лѣтъ; съ отводомъ же въ 1882 году обществу названнаго селенія въ пользованіе казеннаго пастбища Айриджа, въ Новобаязетскомъ уѣздѣ, на ко-

торое жители начали выходить на лѣто, смертность дѣтей сразу значительно уменьшилась". Отсюда можно заключить о важномъ значеніи сохраненія эйлаговъ за жителями разныхъ изслѣдованныхъ мѣстностей. Но, по указанію изслѣдователей, существуетъ рядъ условій, мѣшающихъ безпрепятственному пользованію крестьянъ пастбищными угодьями и даже сокращающихъ площадь эйлаговъ, уже находящихся въ ихъ владѣніи.

Первое изъ этихъ условій—распахиваніе смежныхъ съ селеніями эйлажныхъ пространствъ, удостовѣренное изслѣдованіемъ во многихъ мѣстахъ Нахичеванскаго, Шаруро-Даралагезскаго и др. уѣздовъ; затѣмъ, спорность и непрочность правъ населенія на нѣкоторые изъ пастбищныхъ угодій. Такъ, изслѣдователь Нахичеванскаго уѣзда разсказываетъ факты оставленія нѣкоторыми селеніями эйлаговъ вслѣдствіе споровъ о границахъ съ казной и частными лицами. Часто населенію, владѣющему спорными пастбищами, кромѣ обязательнаго салабашнаго сбора въ казну, приходится платить еще извѣстный налогъ на удовлетвореніе частныхъ владѣльцевъ. Въ силу такой причины, напр., крестьяне села Парадаштъ покинули эйлагъ Гей-дагъ, имѣющій 4 версты въ длину и столько же въ ширину. Но всего болѣе вреда осѣдлому скотоводству приноситъ скотоводы-кочевники, появляющіеся лѣтомъ на эйлагахъ и проходящіе по нимъ въ видѣ урагана. Въ этомъ отношеніи любопытной иллюстраціей въ мѣстной жизни Закавказья является порядокъ пользованія Алагезскими пастбищами въ Александропольскомъ и Эчміадзинскомъ уѣздахъ Эриванской губерніи. Эти пастбища занимаютъ по плану, снятому въ 1881 г., 38,878 дес. не считая вершины горъ и неприступныхъ мѣстъ. Изъ этого пространства только 2,332 дес. или около 6% состоятъ въ пользованіи осѣдлыхъ жителей Эчміадзинскаго уѣзда, жители Александропольскаго уѣзда не пользуются ничѣмъ, а все остальное количество земли находится въ рукахъ частью кочевниковъ-курдовъ, частью татарскихъ племенъ Эчміадзинскаго уѣзда, носящихъ общіе названіе „чобанкяра" или „чобанкяринцы". „Пользованіе алагезскими пастбищами пришлыми скотовладѣльцами, говоритъ изслѣдователь, служитъ не только причиною вѣчныхъ споровъ и кровавыхъ столкновеній между мѣстными осѣдлыми обществами и кочевниками, но и совершенно подрываетъ благосостояніе поселянъ описываемаго района. Дѣло въ томъ, что курды и чобанкяра, съ наступленіемъ первыхъ весеннихъ дней, бросаютъ свои дымные мрачные зимовники и со стадами начинаютъ медленно подвигаться къ Алагезу по всѣмъ дорогамъ или, лучше сказать, повсѣмъ полямъ жителей, безпощадно потравляя пастбища, выгоны и даже посѣвы мѣстныхъ крестьянъ. Кромѣ того, въ силу своихъ полудикихъ, хищническихъ привычекъ, кочевники безъ стѣсненія уносятъ скошенный хлѣбъ, уводятъ скотину изъ стадъ или изъ конюшенъ, воруютъ сѣно, домашнія вещи, однимъ словомъ все, что попадается имъ подъ руку." Напуганное мирное осѣдлое населеніе не коситъ хлѣба до ухода кочевниковъ, даетъ имъ все по первому ихъ желанію—ячмень, саманъ, сѣно и проч. и наконецъ, когда кочевники покидаютъ вершины Алагеза „поздравляетъ другъ друга съ уходомъ чобанкяры и курдовъ, какъ поздравляютъ, обыкновенно съ новымъ годомъ или свѣтлымъ праздникомъ." Такими неблагопріятными условіями обставлено для мѣстнаго осѣдлаго населенія право пользованія казенными пастбищами. Положеніе Комитета Министровъ 29 іюня 1884 года до извѣстной степени урегурировало эти неправильности, которыя могутъ быть окончательно устранены только по приведенію въ извѣстность дѣйствительнаго пространства эйлаговъ и кишлаговъ и способовъ пользованія ими отдѣльныхъ селеній, что между прочимъ, составляетъ одну изъ главныхъ задачъ происходящаго теперь мѣстнаго изслѣдованія.

Что касается до казенныхъ лѣсныхъ угодій—пользованіе ими довольно ограниченно. Не говоря уже о топливѣ, для котораго служитъ въ здѣшнихъ мѣстахъ преимущественно кизякъ или нефть съ киромъ (Бакинскій уѣздъ), рѣдко мелкія древесныя насажденія,—потребность въ деревянномъ матеріалѣ населенія ограничивается кой какими постройками, особенно у татаръ, земледѣльческими орудіями, утварью и посудой. Въ нѣкоторыхъ мѣстахъ Нахичеванскаго уѣзда жители употребляютъ для построекъ „лѣсъ изъ искусственныхъ насажденій, разводимыхъ ими съ охотой на надѣльныхъ угодьяхъ, въ фруктовыхъ садахъ, по берегамъ рѣчекъ аллеями и куртинами, въ ущельяхъ подъ скалами, въ крутыхъ, неудобныхъ для хлѣбопашества, мѣстахъ, въ оврагахъ и мѣстахъ низменныхъ, затопляемыхъ вешними водами, словомъ всюду, гдѣ только представляется малѣйшая возможность." Въ этой безлѣсной мѣстности всякое дерево составляетъ предметъ заботъ и тщательнаго ухода. Разводятся: тополь, ива, карагачъ, налбандъ (чинаръ, привитый къ карагачу), шпатъ (Zizyphus Cappadocia) и др. Въ естественныхъ насажденіяхъ встрѣчается главнымъ образомъ гребенчукъ, дубъ и карагачъ, а также грецкій орѣхъ, грабъ, ясень, кленъ. Въ изслѣдованной части Кутаисской губерніи довольствіе отъ казны лѣснымъ матеріаломъ имѣетъ бо́льшее значеніе, чѣмъ въ другихъ описываемыхъ мѣстахъ, причемъ отпускъ лѣсныхъ матеріаловъ производится всего чаще безвозмездно. Для этого района древесное топливо, вслѣдствіе малаго размѣра скотоводства, имѣетъ очень важное значеніе и селенія, непользующіяся казеннымъ лѣсомъ и неимѣющія своего, обречены нерѣдко зимой чуть не замерзать отъ холода, чему особенно способствуетъ отсутствіе печей, которыя замѣняются здѣсь открытыми очагами. Кромѣ того, отсутствіе лѣса—дурно отражается на виноградникахъ, гдѣ необходимы колья для поддержанія лозъ.

Свѣдѣнія о размѣрѣ казенныхъ лѣсныхъ дачъ имѣются не для всѣхъ районовъ изслѣдованія. Для Кутаисской губерніи, *Матеріалы* даютъ слѣдующія цифры:

Кутаисская губернія.	Всего лѣса.	Сплошной лѣсной площади.
	Десятины.	
Сѣверо-восточная часть Кутаисскаго уѣзда	10,449	7,567,2
Лечгумъ.	12,480	9,640

Остальная непокрытая лѣсомъ площадь казенныхъ дачъ представляетъ пастбища, сѣнокосы и отчасти распаханные участки, которыми также пользуется мѣстное населеніе.

Переходя къ другимъ казеннымъ оброчнымъ статьямъ въ изслѣдованныхъ мѣстностяхъ Закавказья—слѣдуетъ указать на то, что пользованіе ими особенно неравномѣрно и что большая часть такихъ статей попадаетъ къ населенію изъ вторыхъ рукъ отъ арендаторовъ казенныхъ угодій, причемъ населенію приходится, конечно, значительно переплачивать посредникамъ за пользованіе этими угодьями. Такъ, напримѣръ, въ Шорагалѣ, Александропольскаго уѣзда, въ 1884 году распредѣлялось казенныхъ оброчныхъ статей въ процентахъ представлялось слѣдующимъ:

У военнаго вѣдомства въ безплатномъ пользованіи	17
У разныхъ лицъ по контрактамъ на разные сроки	81
У двухъ сельскихъ обществъ	2

Приэтомъ, изслѣдователь Александропольскаго уѣзда отмѣчаетъ тотъ фактъ, „что многія крестьянскія общества или отдѣльные члены ихъ отправляются за 30—40 верстъ въ Карскую область и нанимаютъ тамъ пахотныя земли изъ половины урожая, а пастбищные и сѣнокосные участки за большую плату". Причина такого страннаго явленія вполнѣ выяснена въ *Матерьялахъ*. Крестьяне, при спросѣ о причинахъ отсутствія у нихъ въ арендѣ ближайшихъ казенныхъ оброчныхъ статей, отвѣчали, „что имъ не бываетъ извѣстно время производства торговъ, и что они не въ состояніи конкуррировать съ кулаками г. Александрополя". Чтобы не перечислять многихъ примѣровъ тяжелаго для крестьянъ посредничества частныхъ лицъ между ними и казной, ограничимся однимъ, приводимымъ для того же Александропольскаго уѣзда, фактомъ. Крестьяне поселенія Бугдашени рѣшили взять въ аренду оброчныя статьи „Крма" и „Геарчинъ", лежащія почти у самыхъ построекъ селенія, для чего и выдали полномочіе на торги одному своему односельчанину. Этотъ повѣренный общества соединился съ александропольскимъ горожаниномъ и, вмѣсто того, чтобы хлопотать объ интересахъ общества, взядъ въ аренду совмѣстно съ послѣднимъ оброчныя статьи за 250 р. въ годъ. Такъ какъ жители, въ надеждѣ на аренду, произвели уже распашку угодій—они вынуждены были уплатить двумъ арендаторамъ въ 1881 году—900 р., а въ 1882 г.—500 р. и кромѣ того оба арендатора, взявъ за 2 года 280% выгоды—пользовались еще частью заарендованной земли. Вообще въ изслѣдованіяхъ разсѣяны указанія на то, что большая часть казенныхъ статей и притомъ нерѣдко «лучшія статьи, заключающія въ себѣ пахотные и поливные участки, находятся въ арендѣ у частныхъ лицъ (или отдѣльныхъ домохозяевъ); въ непосредственномъ же содержаніи крестьянъ состоятъ земли низшаго качества, исключительно пастбищныя и выгонныя угодья» (Шаруро-Даралагезскій уѣздъ) или даже „казенныхъ оброчныхъ статей ни одно изъ изслѣдованныхъ крестьянскихъ обществъ не снимаетъ" (Бакинскій уѣздъ). Арендными казенными оброчными статьями, если это пашня, сѣнокосъ или пастбище, крестьянскія общества пользуются также какъ своими землями, примѣняя къ нимъ принципъ уравнительнаго владѣнія. Арендныя деньги раскладываются по тѣмъ же единицамъ, которыя ложатся въ основаніе разверстки надѣльной земли, т. е. за пашню и сѣнокосъ—по душамъ или ампа-чареку, а за пастьбища—по количеству выпасаемаго отдѣльными дымами скота. Кромѣ надѣльной и казенной земли, закавказскіе крестьяне имѣютъ въ пользованіи еще частныя земли. Это преимущественно владѣнія мѣстныхъ хановъ, бековъ, агаларовъ, меликовъ, монастырей и отчасти русскихъ владѣльцевъ. Условія арендованія земли очень разнообразны, причемъ преобладаніе остается за арендой земли изъ части урожая, съ обязательствомъ съемщика обмолотить, привезти и ссыпать владѣльцу готовое зерно и саманъ. Доли урожая варьируютъ отъ 1/10 до 1/2, причемъ мѣстами (Кутаисская губернія) нерѣдки денежныя приплаты отъ 50 к. до 3 руб. за кцеву (0,4 дес.). Поэтому издольная аренда не представляетъ опредѣленной величины. Такъ для однаго изслѣдованнаго района Новобаязетскаго уѣзда она равняется по переводѣ на деньги:

	Подъ посѣвъ ячменя.	Подъ посѣвъ пшеницы.
Въ случаѣ найма изъ 1/2 урожая	14,4	24
За количество высѣваемаго съемщикомъ зерна	3,6	4

Послѣдній способъ арендованія представляется, конечно, самымъ легкимъ для арендатора. Изслѣдователь Кутаисскаго уѣзда опредѣляетъ среднюю стоимость издольной аренды для 1 десятины въ 24 р. 12 к. Въ среднемъ, арендную плату за 1 десятину пашни подъ пшеницу нужно принять въ 20 руб., а подъ ячмень въ 4 руб. Кромѣ этого, въ описываемой мѣстности Кутаисскаго уѣзда у крестьянъ существуетъ обычай, при уплатѣ хозяину условленной части урожая, приносить подарки, состоящіе изъ хлѣба, вина и домашней птицы. Въ Эриванской губерніи арендныя цѣны нѣсколько ниже, благодаря большему обезпеченію крестьянъ надѣльной и казенной землей. Здѣсь они достигаютъ только 8—16 рублей за десятину; въ Бакинской губерніи равняются 5—16 руб., *Матеріалы* не даютъ общей цифры арендуемой у частныхъ лицъ земли; къ приведеннымъ свѣдѣніямъ прибавимъ, что къ землямъ частнаго владѣнія крестьяне примѣняютъ одинаковый способъ пользованія со своими и казенными, конечно, тамъ, гдѣ въ арендѣ земли участвуетъ цѣлое общество. Уже изъ фактовъ значительной арендной цѣны, платимой крестьянскимъ населеніемъ Закавказья, слѣдуетъ заключеніе о томъ, что настоящаго количества земли, имѣющагося въ распоряженіи крестьянъ, недостаточно для поглощенія всей рабочей силы населенія. Тѣмъ печальнѣе встрѣчать многочисленные случаи окончательной продажи надѣльной земли, а иногда даже отчужденіе незаселенныхъ казенныхъ земель, вмѣстѣ со своими. Причиной продажи надѣльной земли является въ большей части случаевъ или задолженность населенія, или прямая необходимость имѣть средства существованія. На послѣднее обстоятельство указываетъ между прочимъ тотъ фактъ, что плата за проданную землю состоитъ всего чаще изъ ячменя и пшеницы, т. е. хлѣбовъ, составляющихъ видную часть народнаго продовольствія. Но большею частью продажа земли вызывается сдѣланными долгами, возростающими быстро, вслѣдствіе прирощенія значительными процентами. Послѣдствіемъ такого явленія служитъ увеличеніе численности безземельныхъ крестьянъ и сосредоточеніе значительныхъ земельныхъ пространствъ въ собственности отдѣльныхъ дымовъ. Большая часть земель переходитъ въ руки лицъ неподатнаго сословія и почти исключительно къ армянамъ". Помимо окончательной передачи надѣловъ въ чужія руки, встрѣчаются нерѣдкіе случаи аренды надѣльныхъ участковъ, причемъ „болѣе бѣдные дымы передаютъ богатымъ свои земли исполно, т. е. съ извѣстной доли урожая." „При новомъ передѣлѣ общество, сознавая права заимодавца, получившаго землю за долги, оставляетъ обыкновенно заложенный участокъ за должникомъ и тѣмъ самымъ допускаетъ пользоваться онымъ кредитора," хотя и сознаетъ, что частныя лица не вправѣ владѣть казенной землей. Продажа казенныхъ надѣльныхъ земель совершается, конечно, по домашнимъ закладнымъ и купчимъ, такъ какъ правительственныя учрежденія не свидѣтельствуютъ противузаконныхъ условій.

Къ общей неурядицѣ въ крестьянскомъ землевладѣніи присоединяется еще захватъ земель однимъ обществомъ у другаго, или частными лицами у казны и обществъ. Изслѣдователями насчитано немало спорныхъ земель въ

мѣстахъ, подвергавшихся изслѣдованію, причемъ замѣчено, что крестьяне особенно охотно продаютъ спорныя съ казной земли. Чтобы дать понятіе о количествѣ спорныхъ земель, заимствуемъ изъ описанія сѣверо-восточной части Кутаисскаго уѣзда слѣдующія данныя. Во время изслѣдованія названнаго района отношеніе спорныхъ земель къ надѣльнымъ и безспорнымъ у населенія опредѣляется изъ слѣдующаго процентнаго ихъ сопоставленія:

Надѣльной земли	9,4%
Спорной съ казной	73,9
Спорной съ казной и частными лицами	0,1
Собственной безспорной	16,6

Отсюда можно видѣть потребность мѣстнаго землевладѣнія въ точномъ размежеваніи и въ урегулированіи отношеній къ землѣ отдѣльныхъ селеній и частныхъ лицъ.

Приведенныя выше арендныя цѣны на земли, вслѣдствіе своей малочисленности и натуральной формы, въ которую выливаются арендныя условія, не могутъ дать понятія о цѣнности земли въ Закавказьѣ. Опредѣленнѣе отвѣчаютъ на этотъ вопросъ продажныя цѣны, приводимыя для разныхъ районовъ изслѣдованія:

	Пашня.	Сѣнокосъ.	Виноградники	Лѣсъ.
	Рубли.			
Эриванская губ.				
Александропольскій уѣздъ	80—150	„	„	„
Нахичеванск. уѣздъ	60—150	„	500—1,000	„
Кутаисская губ.				
Кутаисскій уѣздъ .	50—500	80—300	350—900	50—300
Лечгумъ	300—400	„	500—1,000	„

Эти цѣны указываютъ на различную стоимость десятины разныхъ угодій, въ зависимости не только отъ качества почвы, ирригаціи, культуры, но и отъ общаго земельнаго обезпеченія крестьянъ. Такъ, напр., пашня въ Кутаисской губ., вслѣдствіе меньшаго размѣра землевладѣнія и подворнаго пользованія, значительно дороже земли того же наименованія въ Эриванской губерніи.

Переходя къ земледѣлію на своей и наемной землѣ, найдемъ въ *Матеріалахъ* подробныя и интересныя данныя по этому вопросу. Придерживаясь заранѣе намѣченнаго плана, остановимся сначала на полеводствѣ, въ тѣсномъ смыслѣ этого слова, причемъ о болѣе интенсивныхъ культурахъ будетъ сказано ниже, при описаніи изслѣдованныхъ районовъ съ подворнымъ владѣніемъ.

Опредѣленной системы полеводства или того, что принято называть правильнымъ сѣвооборотомъ, не встрѣчается въ Закавказьѣ. Чаще всего хлѣбъ сѣется на хлѣбъ, до тѣхъ поръ, пока земля не отказывается производить сносные урожаи; но иногда встрѣчается извѣстнаго рода постепенность въ посѣвѣ растеній, вытекающая, очевидно, изъ запаса чисто практическихъ, хозяйственныхъ наблюденій у населенія; приэтомъ земля на годъ или болѣе остается подъ паромъ [1]). Такъ, въ Александропольскомъ уѣздѣ, „участокъ, оставленный подъ паръ, распахивается въ іюнѣ или іюлѣ плугомъ и засѣвается на другой годъ весной; затѣмъ распахивается сохою раннею весною втораго года и сейчасъ же засѣвается и, наконецъ, онъ опять распахивается сохою весною третьяго года и опять засѣвается въ ту же весну. На четвертый годъ участокъ этотъ оставляется подъ паръ, который продолжается отъ времени уборки хлѣба до времени сѣнокошенія слѣдующаго года,“ когда начинается снова тотъ же порядокъ пользованія землей. Приэтомъ на паровомъ участкѣ сѣютъ сначала масличныя растенія, а затѣмъ пшеницу или ячмень. Въ Нахичеванскомъ уѣздѣ, гдѣ не существуетъ никакого сѣвооборота, стараются сѣять послѣ люцерны (іонжи) — дыни и арбузы (бостаны). Въ Шаруро-Даралагезскомъ уѣздѣ засѣваютъ землю до тѣхъ поръ, пока не появятся на ней въ изобиліи сорныя травы; это служитъ признакомъ истощенія земли, послѣ чего ее обращаютъ или подъ посѣвъ іонжи (поливныя земли), или прямо подъ выгонъ. Такая земля отдыхаетъ отъ одного года до пяти лѣтъ и затѣмъ распахивается опять отъ 3 до 10 разъ. Въ нѣкоторыхъ мѣстахъ Бакинскаго уѣзда встрѣчается полная неурядица въ распредѣленіи паровыхъ и засѣваемыхъ земель; вслѣдствіе этого занятыя разными растеніями черезполосныя земли, значительно сокращаютъ площадь выпасовъ, такъ какъ нельзя пасти скотъ на незасѣянныхъ участкахъ, разбросанныхъ среди посѣвовъ. Здѣсь изъ состава лучшихъ земель, отдыхаетъ обыкновенно не болѣе ⅙ части пашни, а изъ худшихъ до ⅔. Въ нагорныхъ селеніяхъ Кутаисскаго уѣзда лучшія земли распахиваются 7 разъ сряду, причемъ 4 раза сѣется кукуруза: въ первые два года, на четвертый и предпослѣдній годъ; въ промежуточные годы—3-й и 5-й—сѣютъ гоми, а въ послѣдній годъ, передъ оставленіемъ земли подъ перелогъ, просо. Плохія земли пашутся не болѣе трехъ лѣтъ кряду, причемъ сѣвооборотъ идетъ въ такомъ порядкѣ: кукуруза, гоми, просо, отдыхъ. Въ Лечгумѣ, Кутаисской губерніи, сѣютъ попеременно кукурузу и пшеницу. Черезъ каждые два года, передъ посѣвомъ кукурузы, земля удабривается. Кромѣ этого случая, не встрѣчается никакихъ указаній на удобреніе полевыхъ угодій. Навозъ идетъ отчасти на топливо, отчасти на огороды, виноградники и бостаны. Во многихъ селеніяхъ жители пробовали удобрять свои поля, но попытка ихъ не увѣнчались успѣхомъ: навозъ разносился вѣтромъ, смывался водою съ покатыхъ полей, и, при отсутствіи влаги, плохо разлагался. Нѣкоторыя селенія Новобаязетскаго и Нахичеванскаго уѣздовъ употребляютъ, впрочемъ, въ видѣ удобренія золу, посыпая ею поля передъ посѣвомъ люцерны.

Изъ сельскохозяйственныхъ зерновыхъ растеній въ Александропольскомъ уѣздѣ сѣется только яровая пшеница и яровой ячмень, любимая почва которыхъ—горные участки, особенно для послѣдняго хлѣба. Пшеницу стараются сѣять преимущественно на низменностяхъ. Изъ масличныхъ растеній встрѣчаются: ленъ, рыжикъ сурепица (солобуръ) и гечи-буйнузи (рѣпакъ); кромѣ того, здѣсь растетъ въ дикомъ состояніи одинъ изъ видовъ крестоцвѣтныхъ, называемый туземцами пара-пара-хотъ, изъ сѣмянъ котораго въ нѣкоторыхъ селеніяхъ выжимаютъ темное и горькое масло. Трава на сѣнокосахъ отличается разнообразіемъ видовъ и питательностью; здѣсь можно встрѣтить: дикій овесъ, перекатиполе, разныхъ сортовъ пастушью сумку (Bursa pastoris), пырей, ромашку, дикую рѣпу и пр. Такое сѣно идетъ главнымъ остаткомъ на кормъ мелкому скоту. Въ Новобаязетскомъ уѣздѣ къ яровой пшеницѣ и ячменю присоединяется рожь, горчица, полба и чечевица, высѣваемыя обыкновенно вмѣстѣ со льномъ. Изъ кормовыхъ травъ сѣется люцерна. Въ Нахичеванскомъ—попадается ячмень двухъ сортовъ: яровой (клиджи), съ двурядным колосомъ и озимый, съ четырехграннымъ колосомъ, гдѣ зерна расположены въ 8 рядовъ. Изрѣдка можно встрѣтить картофель и горохъ, вмѣстѣ съ овсомъ и просомъ. Изъ масличныхъ и кра-

[1]) Трехпольная система хозяйства встрѣтилась изслѣдователямъ только въ трехъ селеніяхъ Новобаязетскаго уѣзда, изъ которыхъ одно—русское.

сильныхъ растеній, кромѣ обыкновенныхъ—сурѣтцы и льна, встрѣчаются клещевина и марена. Если прибавить разведеніе хлопка и табака—будетъ окончено перечисленіе всѣхъ растеній, воздѣлываемыхъ въ этой части Закавказья. Въ Шаруро—Даралагезскомъ уѣздѣ встрѣчается озимая и яровая пшеница, причемъ первая высѣвается предпочтительно на низменностяхъ, а вторая на возвышенностяхъ или неполивныхъ земляхъ. Къ культурѣ хлопка здѣсь присоединяются посѣвы риса (чалтыка), клещевины, кунжута и особенно сильное распространеніе имѣетъ люцерна. Послѣднее растеніе все больше и больше разводится въ Даралагезѣ, благодаря своей нетребовательности къ почвѣ, хорошимъ урожаямъ и качеству даваемаго имъ сѣна, какъ корма для скота. Въ Бакинскомъ уѣздѣ крестьяне сѣютъ въ противуположность Александропольскому уѣзду, Эриванской губерніи, исключительно только озимую пшеницу и озимый ячмень. Здѣсь также довольно обычна культура хлопчатника. Въ Кутаисскомъ уѣздѣ—попадается только озимая пшеница, къ которой присоединяется кукуруза, ячмень, гоми и хлопокъ. Въ Лечгумѣ, кромѣ указанныхъ растеній, слѣдуетъ упомянуть коноплю, горохъ, лобіо (родъ фасоли) и тыкву; послѣднія два растенія сѣются обыкновенно вмѣстѣ съ кукурузой. Останавливаться на воздѣлываніи всѣхъ перечисленныхъ растеній было бы излишнимъ; поэтому слѣдуетъ ограничиться болѣе подробнымъ описаніемъ только главнѣйшихъ, къ которымъ принадлежатъ: пшеница, кукуруза, хлопокъ и рисъ — по своему значенію для населенія, какъ въ смыслѣ питанія, такъ и сбыта.

(Продолженіе слѣдуетъ).

Опечатки. Въ № 43 *Вѣстника финансовъ*, въ статьѣ того же названія, вкрались слѣдующія опечатки: на стр. 237, на первомъ столбѣ, строкѣ 19, напечатано „распахиванія нѣмцевъ", слѣдуетъ читать „распахиванія цѣлины", стр. 17—„въ городѣ", слѣдуетъ читать „горномъ", и на стр. 239, лѣвомъ столбцѣ, строка 31 снизу, напечатано „Эновъ", слѣдуетъ читать „Хнавъ".

Очерки кустарной промышленности въ Россіи*).

Въ описанныхъ раньше случаяхъ мы встрѣчаемъ комбинацію двухъ способовъ сбыта: непосредственныхъ сношеній производителя съ потребителемъ и участіе скупщика, причемъ послѣдній рѣдко когда имѣетъ такое значеніе, чтобы отъ него зависѣло регулировать цѣны издѣлій. Достойно замѣчанія и то обстоятельство, что въ южныхъ степяхъ кустарь вступаетъ въ непосредственныя отношенія лишь съ ближайшими потребителями; въ тѣхъ же случаяхъ, когда промыселъ работаетъ для болѣе или менѣе обширнаго района, сбытъ издѣлій переходитъ въ руки посредника. Въ центральной же черноземной полосѣ и въ нечерноземныхъ мѣстностяхъ это выражено гораздо менѣе ясно, что сдѣлается очевиднымъ, если сравнить александрійскихъ древодѣлателей съ арзамасскими или гончаровъ съ тихвинскими. Арзамасскіе стулья расходятся, какъ мы видѣли, въ нѣсколькихъ губерніяхъ, между которыми есть такія отдаленныя, какъ Орловская или Саратовская. Несмотря на это, сбытъ производится самими кустарями, причемъ бѣдные разъѣзжаютъ съ товаромъ только по своей губерніи, а зажиточные отправляются въ отдаленныя мѣстности. Александрійскіе же древодѣлатели, издѣлія которыхъ имѣютъ меньшій районъ сбыта сравнительно съ арзамасскими, сами продаютъ товаръ только на мѣстныхъ базарахъ; по чужимъ же деревнямъ ихъ развозятъ коммисіонеры (фурщики), а на ярмаркахъ за предѣлами уѣзда торгуютъ скупщики. Тихвинскіе гончары сами сбываютъ свои издѣлія, развозя ихъ по сосѣднимъ деревнямъ въ теченіе зимы и на ярмарку въ г. Тихвинъ или на лодкѣ до Петербурга, и лишь бѣднѣйшіе кустари отдаютъ ихъ скупщикамъ. Въ александрійскомъ же гончарномъ округѣ, районъ сбыта котораго очерчивается радіусомъ въ 200—250 верстъ, посуда сбывается скупщиками, развозящими ее по ярмаркамъ и базарамъ. Объясненіе указаннаго явленія заключается, надо полагать, въ слѣдующемъ: южный кустарь, если онъ земледѣлецъ, отдаетъ очень много времени хозяйству, а свободныя минуты посвящаетъ промыслу; затѣмъ у него уже нѣтъ времени для развоза своихъ издѣлій, и онъ поневолѣ обращается къ скупщику. Если же этотъ кустарь безъ земли, (а такихъ здѣсь очень много, то онъ лишенъ лошади, и такимъ образомъ ему нечѣмъ передвинуть свой товаръ по территоріи района сбыта. Кустарь средней Россіи находится въ иномъ положеніи: будучи земледѣльцемъ, онъ имѣетъ лошадь и можетъ ею воспользоваться для того, чтобы не обращаться къ скупщику; хозяйство отнимаетъ у него мало времени, и если ко всему у него есть лишній работникъ, онъ можетъ распредѣлить свой годъ между земледѣліемъ, промысломъ и торговлею, извлекая выгоду изъ всѣхъ этихъ статей.

Въ мѣстностяхъ, гдѣ промыселъ существуетъ для отдаленнаго рынка, продажа кустарныхъ издѣлій непосредственно потребителямъ играетъ ничтожную роль, и весь почти сбытъ находится въ рукахъ скупщиковъ. При этомъ нужно различать двѣ модификаціи сбыта: 1) свободную продажу издѣлій скупщикамъ, съ которыми кустарь имѣетъ дѣло только въ періодъ торга, а не находится въ постоянно-обязанныхъ къ нимъ отношеніяхъ, и 2) сбытъ товара торговцу-кредитору, сбытъ невольный и потому убыточный. Впрочемъ, что касается убытка, то и въ первомъ случаѣ продавецъ почти постоянно несетъ потери, отдаетъ товаръ ниже его нормальной стоимости, а покупатель наживаетъ значительные проценты. Чтобы убѣдиться въ этомъ — разсмотримъ главнѣйшіе случаи продажи издѣлій скупщикамъ по вольной цѣнѣ. Случаевъ этихъ мы приведемъ немного, ибо далеко не всѣ изслѣдователи, трудами которыхъ мы пользуемся, давали на этотъ счетъ болѣе или менѣе подробныя указанія; очень многіе ограничивались простымъ перечисленіемъ мѣстъ и способовъ сбыта, не останавливаясь на нихъ дольше.

Беремъ сначала древообработывающую промышленность, гдѣ, благодаря дешевизнѣ сырья и близости его произрастанія, кустарю въ большинствѣ случаевъ нѣтъ надобности обращаться къ скупщику при самомъ началѣ работы, обращаться съ тѣмъ, чтобы взять въ долгъ матеріалъ и, такимъ образомъ, еще не начавъ дѣла, уже стать къ нему въ обязанныя отношенія. Въ виду отсутствія этой подчиненности, кустарь можетъ продать свой товаръ, когда и кому захочетъ, и спрашивать за него любую цѣну. И однако, несмотря на такую внѣшнюю

*) См. № 43 *Вѣстника финансовъ, промышленности и торговли.*

самостоятельность, въ большинствѣ случаевъ кустарь находится въ полномъ распоряженіи скупщика: отдаетъ му товаръ за низкую цѣну. Московскіе мебельщики сбываютъ свой товаръ въ Москвѣ въ извѣстные имъ магазины или кому придется. Въ первомъ случаѣ небогатый кустарь, которому нужно получить деньги сейчасъ же, обыкновенно платится за это значительнымъ пониженіемъ цѣны издѣлія. Торговецъ знаетъ, что столяръ, привезшій мебель на 30—40 руб., не уѣдетъ безъ денегъ, и беретъ его товаръ, но за расчетомъ предлагаетъ явиться черезъ 3—4 дня, такъ какъ теперь денегъ у него нѣтъ. Не имѣя возможности ждать, столяръ соглашается на значительное иногда пониженіе платы, лишь бы получить деньги тотчасъ же, тѣмъ болѣе, что онъ знаетъ, что то же ждетъ его и у всякаго другаго мебельщика. Купивъ издѣлія кустаря со скидкой 12—18% торговецъ только 70% цѣны отдаетъ ему деньгами; на остальныя 30% отпускаетъ орѣхъ, считая его стоимость на 20% выше рыночной и старается кромѣ того расплатиться съ кустаремъ чаемъ, сахаромъ и другими продуктами Несмотря на указанныя скидки, кустарь, имѣющій магазинъ, постоянно принимающій его издѣлія, находится въ условіяхъ лучшихъ сравнительно съ производителемъ, везущимъ товаръ въ городъ на удачу.

Производители простой мебели Нижегородскаго и Семеновскаго уѣздовъ сбываютъ ее по вольной цѣнѣ на базарахъ; остальные же работаютъ на нижегородскіе магазины, получая отъ нихъ заказы и часть матеріала (фанеры, дубъ, иногда орѣхъ); цѣны издѣлій при этомъ устанавливаются купцами, которые сами продаютъ мебель по цѣнѣ, на 70—100% превышающей ту, какую они уплатили мастерамъ.

Семеновскіе ложкари, издѣлія которыхъ расходятся по всей Россіи и даже попадаютъ заграницу, сбываютъ свой товаръ деревенскимъ скупщикамъ или везутъ его по четвергамъ въ г. Семеновъ, гдѣ и сбываютъ товаръ немногимъ живущимъ въ Семеновѣ скупщикамъ и иногда по такой низкой цѣнѣ, что мѣстнымъ кустарямъ, постоянно угрожаетъ нищенство.

Игрушечники Александровскаго уѣзда Владимірской губерніи, заранѣе уговариваются съ купцомъ о цѣнѣ, по которой они будутъ поставлять ему свои издѣлія. Это, однако, не обезпечиваетъ кустаря, такъ какъ торговецъ часто отказываетъ игрушечнику, ссылаясь на застой въ дѣлахъ или, бракуя издѣлія, даетъ за нихъ меньше условленной цѣны. О потеряхъ кустарей можно судить потому, что мѣстные скупщики отдаютъ пріобрѣтенные ими игрушки крупнымъ купцамъ по цѣнѣ въ 2 раза превышающей ту, какую они заплатили производителямъ. Московскіе игрушечники, принадлежащіе къ тому-же троицко-сергіевскому району, счастливѣе владимірскихъ можетъ быть потому, что стоятъ ближе къ главнѣйшимъ центрамъ сбыта. Правда, лавочникъ, скупающій издѣлія кустарей, продаетъ ихъ потребителямъ въ 2—3 раза дороже, но, перепродавая товаръ иногороднымъ торговцамъ, онъ наживаетъ мало. Здѣшніе игрушечники сбываютъ свои издѣлія слѣдующими пятью способами: 1) лично доставляя ихъ въ Москву и отдавая въ извѣстныя лавки въ кредитъ (крупные мастера стараются при этомъ обезпечить себя заказомъ) или предлагая то тому, то другому, на что обречены, главнымъ образомъ, мелкіе кустари; 2) сбывая товаръ въ Москву черезъ посредство возчика, въ своихъ поѣздкахъ туда узнающаго, въ какую лавку какой нуженъ товаръ, и исполняющаго для игрушечниковъ роль комиссіонера; 3) продажа издѣлій въ руки иногородныхъ торговцевъ, нарочно для этого пріѣзжающихъ къ производителямъ (самый выгодный способъ сбыта); 4) продажа кустарями игрушекъ мѣстнымъ, деревенскимъ торговцамъ по вольной цѣнѣ, и 5) продажа имъ же, но по предварительному уговору и въ счетъ долга кустаря лавочнику [1]).

Уже изъ приведенныхъ фактовъ видно, что кустарь не всегда предпочитаетъ быть вполнѣ свободнымъ въ выборѣ покупателей своихъ издѣлій, а старается сойтись съ магазиномъ и, если онъ производитъ разнообразныя издѣлія, узнать, какіе предметы нужны послѣднему,—иначе говоря,—получить отъ него заказъ. Вытекающая отсюда обязательность работы на магазинъ не имѣетъ ничего общаго съ тою обязательностью, какая является, если кустарь состоитъ должникомъ покупателя. Въ первомъ случаѣ кустарь ищетъ постояннаго скупщика своихъ издѣлій ради того, чтобы не испытывать затрудненія въ сбытѣ послѣднихъ; при этомъ и цѣна его товара пользуется извѣстнымъ постоянствомъ, а если онъ успѣлъ зарекомендовать себя со стороны добросовѣстнаго исполненія заказовъ, то эта цѣна обыкновенно выше той, по которой продаютъ свои издѣлія остальные кустари. Стремленіе заручиться постояннымъ скупщикомъ такъ велико, что кустарь готовъ отдавать свои издѣлія даже въ кредитъ, и это, кажется, составляетъ обыкновенное условіе, подъ которымъ онъ успѣваетъ пріобрѣсть себѣ постояннаго покупателя. Но изъ этого же видно, что выгодами обезпеченнаго сбыта могутъ пользоваться только зажиточные мастера. Отдачу своего товара въ кредитъ мы встрѣчаемъ и среди московскихъ мебельщиковъ, и среди московскихъ же или александровскихъ игрушечниковъ. Это послѣднее явленіе не рѣдкость и въ московскомъ шляпномъ районѣ. Здѣшній промыселъ находится въ большой зависимости отъ московскихъ торговцевъ въ томъ отношеніи, что окончательная отдѣлка шляпы производится не деревенскими кустарями, а въ Москвѣ, такъ что промышленники должны сбывать полуготовый продуктъ и притомъ непремѣнно лицамъ, занимающимся его отдѣлкою. И здѣсь зажиточные кустари стараются завязать постоянныя сношенія съ отдѣлывальщиками, работать по заказу послѣднихъ, хотя при этомъ они отдаютъ свой товаръ въ долгъ (на 2—6 мѣсяцевъ), въ уплату котораго иногда получаютъ предметы потребленія по возвышеннымъ цѣнамъ; но они мирятся съ этими неудобствами, считая себя вознагражденными тѣмъ, что цѣны ихъ товара болѣе постоянны, въ сравненіи съ тѣми, по которымъ продаютъ шляпы мелкіе производители, предлагающіе ихъ то тому, то другому покупателю, и часто не возвращающіе даже расходовъ производства. Въ позументномъ промыслѣ Московской губерніи это стремленіе къ обезпеченному сбыту привело къ домашней системѣ крупной промышленности: часть мелкихъ производителей работаетъ здѣсь самостоятельно, сбывая продуктъ въ гробовыя лавки; другіе вносятъ московскимъ купцамъ заклады въ нѣсколько сотъ рублей, получаютъ отъ нихъ матеріалъ и заказъ на извѣстныя издѣлія. Крупные щеточники Московской губерніи работаютъ по заказу московскихъ торговцевъ; мелкіе же предлагаютъ свои издѣлія то одному, то другому купцу. Послѣдніе предпочитаютъ крупныхъ кустарей мелкимъ, такъ какъ первые доставляютъ цѣлую партію однообразнаго продукта, между тѣмъ какъ товаръ послѣднихъ нужно еще сортировать. Поэтому же крупнымъ промышленникамъ они платятъ 25—30% дороже [1]).

---

[1]) Пром. Моск. г. т. I, с. 75—8. Тр. кус. ком. в. IV, с. 135—140; II, с. 17, 26. Пр. Влад. г. в. I, с. 152. Сб. ст. св. Моск. г. т. VI, в. II, с. 59—63.

[1]) Сб. ст. св. Моск. губ., т. VI, в. I, стр. 223—224-я II; стр. 140—142; в. I, стр. 45—46.

Выше приведены примѣры, гдѣ работа кустаря на опредѣленнаго скупщика была желательнымъ для перваго явленіемъ, условіемъ постоянства и большей или меньшей выгодности его занятія. Здѣсь кустарь принимаетъ на себя обязательство добровольно, а не беретъ его, какъ необходимое бремя, связанное съ кредитомъ, которымъ онъ пользуется у торговца и т. п. Поэтому, такой кустарь находится въ привиллегированномъ положеніи сравнительно съ самостоятельными производителями и принадлежитъ къ числу наиболѣе обезпеченныхъ и зажиточныхъ. Факты, къ которымъ мы перейдемъ вслѣдъ за этимъ, будучи по внѣшности однородны съ предыдущими, имѣютъ, однако, совершенно иное значеніе. Здѣсь обязательство кустаря поставлять товаръ извѣстному лицу вытекаетъ изъ его денежной зависимости и потому совершается въ ущербъ его интересамъ. Зависимость эта, въ свою очередь, основана на бѣдности кустаря. При нуждѣ въ деньгахъ кустарь обращается къ скупщику, получаетъ отъ него ссуду, въ уплату которой обязуется поставлять свои издѣлія по извѣстной цѣнѣ; другая форма кредита,—это заказъ съ выдачею задатка.

Будучи основанъ на отсутствіи у мелкихъ производителей наличныхъ денежныхъ средствъ и кредита, обязательный сбытъ издѣлій извѣстному лицу,—иначе говоря, работа на хозяина,—особенно распространена въ отрасляхъ промышленности, перерабатывающихъ дорогой матеріалъ, для пріобрѣтенія котораго у кустаря нѣтъ денегъ. Поэтому, мы его встрѣчаемъ широко распространеннымъ, напримѣръ, въ желѣзодѣлательной промышленности, но не въ гончарной или древообрабатывающей, гдѣ матеріалъ обыкновенно подъ бокомъ и стоитъ не дорого. Встрѣчая въ этихъ послѣднихъ промыслахъ подчиненіе кустаря скупщику, мы можемъ быть увѣрены, что основою его служитъ заемъ извѣстной суммы для удовлетворенія какой либо изъ домашнихъ нуждъ кустаря. Поэтому, обязательныя отношенія кустаря къ скупщику распространяются здѣсь на меньшую часть производителей,—сравнительно съ промыслами, въ которыхъ сырой матеріалъ стоитъ дорого и гдѣ его пріобрѣтеніе совершается по преимуществу въ кредитъ. Но и здѣсь попадаются области съ широко развитымъ подчиненіемъ кустарей торговцамъ. Такъ, напримѣръ, балахнинскіе гончары въ большинствѣ случаевъ работаютъ на скупщиковъ, соблазняясь задатками, которыми тѣ ихъ снабжаютъ. О потеряхъ, несомыхъ при этомъ кустарями, можно судить по слѣдующему примѣру: скупщики, покупая трубы по 22 р. сотню, продавали ихъ по 75 р. Нагрузивъ судно гончарными издѣліями, скупщикъ отправляется съ ними вверхъ или внизъ по Волгѣ, сбываетъ товаръ по большимъ городамъ, получаетъ здѣсь заказы, по которымъ и даетъ работу своимъ кустарямъ. Меньшая часть гончарей Балахнинскаго уѣзда сбываетъ свои издѣлія инымъ способомъ: имѣя въ семьѣ лишняго человѣка и лошадь, они нагружаютъ возъ посуды и отправляютъ его по сосѣднимъ базарамъ. Обязательный сбытъ существуетъ и въ Александровскомъ бондарномъ районѣ и основанъ онъ здѣсь на томъ, что скупщикъ посуды является и кредиторомъ бочара.

Валяльщиковъ шерстяной обуви Семеновскаго и Балахнинскаго уѣздовъ, по способу сбыта издѣлій и пріобрѣтенія матеріала, можно раздѣлить на 3 разряда: крупные имѣютъ дѣло прямо съ нижегородской ярмаркой, средніе, работающіе своей семьей и иногда нанимающіе 3—5 работниковъ, покупаютъ матеріалъ у нижегородскихъ купцовъ, сбываютъ издѣлія имъ-же, но во время ярмарки и по ярмарочнымъ цѣнамъ; мелкіе не могутъ ждать ярмарки, и вынуждены продавать товаръ во всякое время, иногда беря въ кредитъ матеріалъ. Это ставитъ ихъ въ зависимость отъ нижегородскихъ купцовъ и мѣстныхъ тысячниковъ-мастеровъ. „Обыкновенно каждый такой кустарь имѣетъ своего хозяина, которому продаетъ издѣлія и у котораго покупаетъ шерсть. За извѣстную партію сапогъ кустарь получаетъ отъ купца половину цѣны деньгами, а на другую половину его принуждаютъ брать шерсть по цѣнѣ, на 20—50% превышающей обыкновенную. Купцы не отдаютъ всѣхъ денегъ наличностью не потому, чтобы они не имѣли ихъ, а потому что имъ хочется продать шерсть выгоднѣе; иногда даже купцы должаютъ ему отъ 100 до 1000 р. Этотъ долгъ купецъ умышленно не выплачиваетъ мастеру или выплачиваетъ по 5—10 р.; такимъ образомъ мастеръ по неволѣ долженъ вести дѣло съ купцомъ, брать у него шерсть и сбывать издѣлія ему-же, и то, и другое по невыгодной цѣнѣ". Большая часть мастеровъ работаетъ прямо на хозяевъ изъ ихъ матеріала; тоже самое нужно сказать и о валяльномъ промыслѣ въ западной части Арзамасскаго уѣзда [1]).

Постоянный сбытъ одному и тому же торговцу распространенъ главнымъ образомъ въ металлической промышленности, именно въ тѣхъ ея отрасляхъ, которыя работаютъ для отдаленнаго рынка, такъ какъ производитель находится здѣсь въ зависимости отъ послѣдняго по пріобрѣтенію матеріала, который обыкновенно привозится издалека и стоитъ дорого. Доставленіе кустарю матеріала и сбытъ его продуктовъ обыкновенно соединяется въ одномъ лицѣ: скупщикъ кустарныхъ издѣлій въ то же время и торговецъ желѣзомъ и мѣдью и такимъ образомъ, если покупаетъ у кустаря товаръ, то съ тѣмъ, чтобы часть стоимости была уплачена сырьемъ; если наоборотъ кустарю понадобится взять въ кредитъ желѣзо,—купецъ не отказываетъ, но требуетъ, чтобы уплата долга совершена была товаромъ. Степень этой зависимости, а вмѣстѣ съ тѣмъ и денежныя потери кустаря обусловливаются многими обстоятельствами и потому не вездѣ одинаковы. Если по близости есть большой промышленный центръ, гдѣ кустарь всегда можетъ сбыть свой товаръ,—промыселъ сохраняетъ большую самостоятельность, ибо работающій имѣетъ въ этомъ случаѣ возможность продать свои издѣлія, какъ только почувствуетъ нужду въ деньгахъ, и такимъ образомъ избѣгаетъ необходимости кредитоваться матеріаломъ. Равнымъ образомъ и кустари, имѣющіе порядочный доходъ отъ земледѣлія, сравнительно рѣдко нуждаются въ кредитѣ, покупаютъ матеріалъ на чистыя деньги, могутъ дольше ждать съ продажею своихъ издѣлій. Въ примѣръ промысловъ перваго рода приведемъ московскихъ металообрабатывателей; а для втораго—возьмемъ кузнецовъ Арзамасскаго уѣзда.

Кузнецы Московской губерніи сбываютъ свои издѣлія по ярмаркамъ или въ московскія лавки: «средняя цѣна не подвергается значительнымъ колебаніямъ, потому что она слишкомъ низка, чтобы падать, а соперничество производителей слишкомъ велико, чтобы она могла подняться». Крупные и средніе мѣдники стараются войти въ постоянныя сношенія съ московскими лавками и избѣгаютъ скидокъ съ цѣны товара тѣмъ, что отдаютъ его въ долгъ, до слѣдующаго пріѣзда. Мелкіе кустари требующіе немедленной уплаты, получаютъ за свои издѣлія меньше; но какъ тѣ, такъ и другіе обязаны брать въ уплату между прочимъ и различные продукты. Цѣны, по которымъ купцы берутъ издѣлія кустарей, не очень низки; это по крайней мѣрѣ нужно сказать о такихъ общеупотребительныхъ предметахъ, какъ подсвѣчники или самовары: на нихъ торговцы наживаютъ 15—

[1]) Тр. куст. ком. в. IX, с. 2497—8; VI, с. 608—612; V, с. 470—482. и Пр. Влад. губ. в. II, с. 334.

20%; гораздо больше они имѣютъ отъ новыхъ, модныхъ издѣлій, цѣна которыхъ еще неустановилась. То же самое нужно сказать и о кокардникахъ.

Въ примѣръ экономически-самостоятельнаго промысла мы приведемъ кузнечество Арзамасскаго и Нижегородскаго уѣздовъ, занимающіе 2,400 человѣкъ. Земля здѣсь довольно хорошаго качества, и сельское хозяйство даетъ крестьянину хлѣбъ на весь годъ; промыселъ принялъ артельную организацію, по крайней мѣрѣ въ отношеніи владѣнія орудіями производства; рынокъ для сбыта (Нижній Новгородъ) подъ бокомъ. Благодаря совокупности благопріятныхъ обстоятельствъ, здѣшніе кузнецы, производящіе главнымъ образомъ гвозди, избавлены отъ необходимости должать скупщику, но и они не избѣжали потерь при сбытѣ. Всего выгоднѣе продать издѣлія и купить матеріалъ можно на нижегородской ярмаркѣ, и крупные гвоздари такъ именно и стараются дѣлать. Мелкіе же обыкновенно не дожидаются ярмарки, а сбываютъ свой товаръ 3—4 раза въ теченіе зимы, когда издержатъ весь запасъ желѣза и не имѣютъ свободныхъ денегъ для новой покупки матеріала. Въ этомъ случаѣ они везутъ гвоздь въ Нижній Новгородъ и продаютъ его на 40% дешевле ярмарочной цѣны. Но продать на чистыя деньги кузнецу никогда неудается. Торговецъ беретъ его гвоздь не иначе, какъ подъ условіемъ уплатить часть стоимости желѣзомъ.

Кустари слесарнаго павловскаго района въ смыслѣ самостоятельности производства поставлены довольно удачно; значительная, если даже не наибольшая ихъ часть работаютъ прямо на рынокъ, не вступая въ обязательныя отношенія къ скупщикамъ. Произошло это, вѣроятно, благодаря слѣдующимъ обстоятельствамъ. Рынокъ для сбыта издѣлій этого района крайне великъ; имъ служитъ вся Россія и частью Азія. Самыя издѣлія очень разнообразны (разные виды замковъ, ножей, ножницъ, желѣзные коромысла, подпилки, топоры и т. п.), выдѣлка ихъ требуетъ значительнаго искусства и потому производство неуспѣло еще привлечь такую массу работающихъ, чтобы явилось замѣтное переполненіе рынка товаромъ и кустари чувствовали бы значительное стѣсненіе при сбытѣ. Затѣмъ, продуктъ здѣшняго промысла—такого рода, что его покупаютъ не одни мѣстные торговцы, увозящіе его въ свое время на большія ярмарки европейской и азіятской Россіи, но и мелкій торговецъ—собинщикъ, кошельникъ и т. п., разносящіе и развозящіе его по деревнямъ и селамъ. Благодаря сказанному, за ту или иную цѣну, кустарь можетъ продать свой товаръ на каждомъ базарѣ, и не вынужденъ непремѣнно искать хозяина. Въ пользу его независимости можетъ быть играетъ и то обстоятельство, что издѣлія здѣшнихъ кустарей, не будучи громоздкими, не требуютъ большаго количества матеріала, почему и надобность въ кредитѣ не особенно настоятельна. Наконецъ, не безъ вліянія остается возможность еженедѣльно реализировать (на базарѣ) свои доходы, что избавляетъ кустаря отъ необходимости большихъ запасовъ и даетъ возможность вести производство при маленькихъ средствахъ.

Въ Ярославскомъ уѣздѣ подчиненіе кузнеца скупщику уже значительнѣе. Нѣсколько волостей здѣсь занимаются производствомъ принадлежностей сбруи, дверныхъ задвижекъ и т. п. И потому-ли, что продуктъ ихъ труда не составляетъ предмета непосредственнаго потребленія массы населенія, слѣдовательно не находитъ всеобщаго распространенія, или по причинѣ того, что Ярославль—мѣсто сбыта ихъ издѣлій—не представляется такимъ промышленнымъ центромъ, какъ Москва или Нижній-Новгородъ—здѣшніе кустари не находятся въ такихъ свободныхъ отношеніяхъ къ скупщикамъ, какъ, напримѣръ, московскіе мѣдники или павловскіе слесаря, не говоря уже объ арзамасскихъ гвоздарѣхъ. Большая ихъ часть работаетъ по заказу мѣстныхъ или ярославскихъ купцовъ, и при разсчетѣ, по установившемуся обычаю, получаютъ $^1/_3$ деньгами, а $^2/_3$—желѣзомъ, по цѣнѣ въ 2 р. 80 к. пудъ. При сильной нуждѣ въ деньгахъ, когда кустарю нужно сбыть свой товаръ во что бы то ни стало, скупщикъ даетъ ему 10–20% дешевле. „Случаи такой невыгодной продажи далеко не единичны: можно съ увѣренностью сказать, что найдется не болѣе двухъ-трехъ десятковъ кустарей (изъ $1^1/_4$ тысячи), никогда не имѣющихъ нужды продавать скупщикамъ товаръ на тягостныхъ условіяхъ". Но и при обыкновенномъ теченіи дѣлъ потери кустаря не малы: одно то обстоятельство, что скупщикъ расплачивается съ кустаремъ желѣзомъ, даетъ первому барыша около 20%. Если этотъ доходъ скупщика обозначимъ цифрою 100, то заработокъ всѣхъ лицъ участвующихъ въ производствѣ проданнаго товара, будетъ слѣдующій: слесаря 42, поддувалы 50, кузнеца 89. При продажѣ издѣлій купецъ получаетъ еще не менѣе 20%, т. е. заработокъ кустарей, сравнительно со всѣмъ доходомъ скупщика, принимаемымъ за 100, будетъ: слесаря 21, поддувала 25, кузнеца 45.

(*Продолженіе слѣдуетъ*).

Обороты городскихъ сберегательныхъ кассъ за августъ 1885 года.

Движеніе вкладовъ и книжекъ сберегательныхъ кассъ выразилось въ августѣ слѣдующими цифрами:

	Кассы.			Всего.
	С.-Петербургская.	Московская.	Городскія.	
Состояло къ 1 августа:				
книжекъ	53,821	26,189	119,562	199,572
вкладовъ . . . рубл.	4.888,963	2.838,902	14.998,910	22.726,775
Поступило съ 1 августа по 1 сентября:				
число взносовъ . . .	7,059	3,674	25,165	35,889
сумма „ рубл.	188,752	185,533	1.019,308	1.393,593
Возвращено за то же время:				
число востребованій .	4,746	2,084	8,526	15,356
сумма „ рубл.	168,326	143,740	562,968	875,034
Выдано новыхъ книжекъ.	1,106	807	5,214	7,127
Уничтожено оплаченныхъ.	867	302	2,636	3,805
Оставалось къ 1 сентября:				
книжекъ.	54,060	26,694	122,140	202,894
вкладовъ . . . рубл.	4.909,389	2.880,695	15.455,249	23.245,334
Послѣдовавшее въ августѣ увеличеніе:				
числа книжекъ . . .	239	505	2.578	3,322
суммы вкладовъ рубл.	20,426	41,793	456,339	518,558

Общее увеличеніе вкладовъ съ 1 января по 1 сентября текущаго года по всѣмъ сберегательнымъ кассамъ выразилось суммою въ 4.919,366 р.; число книжекъ возросло на 31,685.

Иностранныя извѣстія.

АНГЛІЯ.

Въ одномъ изъ послѣднихъ номеровъ лондонскаго *Economist'a* помѣщены краткія данныя о торговлѣ хлопкомъ въ теченіе $188^4/_5$ торговаго года, заимствованныя изъ годич-

наго обзора гг. Эллисонъ и К°. Истекшій годъ, какъ оказывается, въ общемъ представляетъ поразительное сходство съ предшествовавшимъ ему. Въ обоихъ въ первые мѣсяцы съ хлопкомъ состоялось необычайно много дѣлъ въ ожиданіи повышенія цѣнъ на хлопокъ лѣтомъ и осенью, которое являлось необходимымъ при сокращенной доставкѣ изъ Соединенныхъ Штатовъ. Ожиданія однако не оправдались, и причиной тому были съ одной стороны неожиданно осложнившіяся политическія обстоятельства, а съ другой вообще неудовлетворительное состояніе торговли, вслѣдствіе чего потребленіе хлопка въ промышленныхъ центрахъ уменьшилось во многихъ мѣстахъ; дѣла и предпріятія, носившія исключительно спекулятивный характеръ, оказались несостоятельными и должны были рушиться. Сопоставляя данныя сбыта, смѣтнаго потребленія и наличнаго запаса хлопка въ бумагопрядильняхъ за истекшій годъ съ предъидущими, мы получаемъ слѣдующія цифры:

	Великобританія.			*Европейск. континентъ.*		
	Всего доставлено.	Запасъ къ 30 сент. (н. с.)	Потреблено.	Всего доставлено.	Запасъ къ 30 сент. (н. ст)	Потреблено.
	Тысячи кипъ (по 400 англ. фунт. каждая).					
188⁴/₅ . . .	3.488	41	3.447	3,362	138	3,224
188³/₄ . . .	3.755	89	3.666	3,532	152	3,380
188²/₃ . . .	3.868	124	3.744	3,781	401	3,380
188¹/₂ . . .	3.722	82	3.640	3,332	134	3,198
188⁰/₁ . . .	3.597	25	3.572	3,196	240	2,956
187⁹/₀ . . .	3.377	27	3.350	2,862	112	2,750
187⁸/₉ . . .	2.870	27	2.843	2,690	94	2,596
187⁷/₈ . . .	3.073	35	3.038	2,626	117	2,509
187⁶/₇ . . .	3.217	35	3.182	2,504	54	2,450
187⁵/₆ . . .	3.196	21	3.175	2,607	204	2,403

Изъ вышеприведенныхъ данныхъ явствуетъ, что какъ въ Великобританіи, такъ и на европейскомъ континентѣ производство хлопчатобумажныхъ издѣлій въ 1884-85 году сократилось, но вслѣдствіе чрезмѣрнаго развитія, которое приходилось замѣчать въ непосредственно предшествующіе годы, производство хлопчатобумажныхъ издѣлій на всемъ земномъ шарѣ все еще превышаетъ потребное на самомъ дѣлѣ количество. Въ послѣднее время другія государства опередили Великобританію въ производительной способности, что видно изъ числа веретенъ въ Европѣ, Соединенныхъ Штатахъ и Остъ-Индіи за послѣдніе 4 года:

	1885.	1884.	1883.	1882.
	Въ тысячахъ.			
Великобританія . . .	43,000	43,000	42,000	41,000
Европейскій континентъ	22,750	22,650	22,500	21,855
Соединенные Штаты .	13,250	13,200	12,660	12,000
Остъ-Индія	2,000	1,950	1,700	1,620
Всего . . .	81,800	80,800	78,860	76,475

О настоящемъ урожаѣ хлопка въ Соединенныхъ Штатахъ заключенія могутъ быть лишь гадательныя, равно какъ и урожай въ Остъ-Индіи выяснится не раньше будущей весны. Если принять настоящія предварительныя исчисленія въ 7.000,000 кипъ и прибавить къ нимъ запасы хлопка въ портахъ (къ 1 октября н. с.), доходящіе до 772,000 кипъ и запасы на фабрикахъ, опредѣляемые въ 179,000 кипъ, снабженіе міроваго рынка хлопкомъ на будущій годъ будетъ равняться по меньшей мѣрѣ 7.961,000 кипамъ. Что касается потребленія, то при низкихъ цѣнахъ врядъ-ли можно допустить, чтобы оно было ниже 6.550,000 кипъ, вѣроятно, оно даже окажется нѣсколько больше. Будущія цѣны на хлопокъ будутъ зависѣть не столько отъ его количества, сколько отъ того, какъ онъ будетъ пущенъ на рынокъ.

ФРАНЦІЯ.

6 ноября въ Парижѣ былъ подписанъ актъ возобновленія монетнаго союза между Франціею, Италіею, Греціею и Швейцаріею, замѣняющій актъ 5 ноября 1878 г. Срокъ дѣйствія союза установленъ пятилѣтній. Если по истеченіи его не послѣдуетъ согласіе договаривающихся сторонъ на продолженіе союза, устанавливается еще обязательный пятилѣтній періодъ для ликвидаціи. Такимъ образомъ дѣйствіе союза будетъ имѣть силу еще, по крайней мѣрѣ, въ теченіе 10 лѣтъ.

Внѣшняя торговля Франціи. — Въ теченіе первыхъ трехъ четвертей текущаго года ввозъ иностранныхъ товаровъ опредѣлился въ 3.165 милліоновъ франковъ, представляя пониженіе противъ всѣхъ предшествовавшихъ лѣтъ, начиная съ 1880 года, какъ видно изъ данныхъ ввоза во Францію иностранныхъ товаровъ съ 1 января по 1 октября за предшествующіе годы:

	Милліоны франковъ.
1880	3.748
1881	3.563
1882	3.554
1883	3.503
1884	3.205

Такимъ образомъ за пятилѣтіе пониженіе достигаетъ 585 милліоновъ франковъ. Частью такое сокращеніе объясняется паденіемъ цѣнъ и усиленіемъ ввоза хлѣбовъ во Францію въ 1880 году, но та и другая причина могли вліять лишь ограниченно.

Переходя къ разсмотрѣнію ввоза отдѣльныхъ товаровъ, слѣдуетъ отмѣтить, что ввозъ хлѣбовъ и винъ, усилившійся значительно съ 1879, вслѣдствіе плохихъ урожаевъ и филоксеры, представляетъ въ настоящемъ году пониженіе. Такъ за девять мѣсяцевъ 1879 года ввезено хлѣбовъ на 619 милліоновъ франковъ, 1880 г. на 634 и за тотъ періодъ времени въ настоящемъ году на 199 милл. фран. Оба эти обстоятельства благопріятны для Франціи—они стоятъ въ связи съ улучшеніемъ урожаевъ и виноделія. Ввозъ скота понизился до 103 мил. фр. противъ 113 въ предшествовавшемъ году; цифра эта ниже сравнительно съ тѣмъ же періодомъ всѣхъ предшествовавшихъ лѣтъ до 1877 года. Ввозъ свѣжаго и соленаго мяса нѣсколько выше 1884 года, но уступаетъ предшествовавшимъ годамъ; упалъ также и ввозъ лошадей. Ввозъ сыра и масла почти не измѣняется съ 1880 года, такъ что жалобы французскихъ производителей на дурной сбытъ въ зависимости отъ усиленнаго иностраннаго ввоза въ сущности невѣрны и вызваны иными причинами,—пониженіемъ общаго благосостоянія, вызвавшаго сокращеніе потребленія. Повысился ввозъ кофе на два милліона франк. противъ 1884 года; сокращеніе же цѣнности ввоза противъ предшествовавшихъ лѣтъ объясняется отчасти пониженіемъ цѣнъ. Усилился, сравнительно съ 1884 годомъ, ввозъ хлопчатой бумаги, мѣди, цинка, олова и свинца, почти не добываемыхъ во Франціи. Вообще ввозъ сырыхъ и полуобработанныхъ матеріаловъ—1.599 милл. франковъ—мало чѣмъ уступаетъ прошлогоднему, въ которомъ къ 1 октября онъ достигъ 1.603 милл. фран., но сравнительно съ предшествовавшими годами ввозъ то-

варовъ этой категоріи значительно понизился. Упалъ въ замѣтныхъ размѣрахъ ввозъ шелка и шелковыхъ оческовъ, усилился за то ввозъ шерсти и маслобойныхъ сѣмянъ. Сократился ввозъ каменнаго угля. Громадное уменьшеніе въ теченіе четырехъ послѣднихъ лѣтъ отмѣчается по ввозу строеваго лѣса, чугуна, желѣза и стали. Пониженіе это приходится и на количество, и на цѣнность, такъ что пониженіе цѣнъ является не преобладающею причиною. Такимъ образомъ наиболѣе пострадали металлургическое производство и строительныя работы; менѣе другихъ общее ухудшеніе дѣлъ отозвалось на ткацкой промышленности. Ввозъ иностранныхъ издѣлій и фабрикатовъ постоянно падаетъ съ 1882 года, когда онъ былъ наиболѣе высокъ—540 милліоновъ франковъ—за первые 9 мѣсяцевъ, къ 1 октября 1885 года ввозъ иностранныхъ издѣлій составилъ уже лишь 440 милл. фр.

Ввозъ въ августѣ 1885 года на 61½ милліона франковъ превысилъ соотвѣтствующій ввозъ 1884 года, но это произошло отъ крайне низкаго ввоза въ этомъ послѣднемъ году, когда въ августѣ вполнѣ проявилась холера въ южныхъ портахъ Франціи, прекратившая ихъ торговыя сношенія. Въ сентябрѣ 1885 г. ввозъ упалъ уже на 319½ милліоновъ съ 350½ милліоновъ въ томъ же мѣсяцѣ 1884 года и вывозъ съ 290½ милліоновъ франковъ на 230½ милліоновъ.

Вывозъ изъ Франціи товаровъ за девять мѣсяцевъ 1885 года составилъ 2.303 милліона франковъ. Въ предшествовавшіе годы ввозъ за тоже время достигалъ:

	Милліоны франковъ.
1879	2.330
1880	2.465
1881	2.461
1882	2.633
1883	2.495
1884	2.255

Улучшеніе послѣдовало лишь сравнительно съ 1884 годомъ. Лучше другихъ категорій былъ вывозъ издѣлій, достигшій 1.215 милліоновъ франковъ противъ 1.147 въ 1884 году. Онъ въ лучшихъ условіяхъ также сравнительно съ 1879 и 1878 годомъ, но нѣсколько слабѣе 1880—1883 годовъ. Первое мѣсто по вывозу и благопріятнымъ его результатамъ принадлежитъ произведеніямъ ткацкой промышленности. Но за то значительно и съ каждымъ годомъ падаетъ вывозъ галантерейныхъ товаровъ, парижскихъ модныхъ издѣлій, токарныхъ и кожаныхъ издѣлій, какъ видно изъ слѣдующихъ цифръ:

	Галантерейный товаръ, токарныя и парижскія, модныя издѣлія.	Кожаныя издѣлія.
	Милл. франк.	
1878	98	111
1879	102	110
1880	106	109
1881	90	107
1882	75	115
1883	66	102
1884	63	87
1885	60	95

Платья, золотыя издѣлія, фаянсъ, музыкальные инструменты вывозятся также съ каждымъ годомъ все въ меньшемъ количествѣ. Нѣсколько возрастаетъ напротивъ вывозъ книгъ, гравюръ, литографій, оптическихъ и хирургическихъ инструментовъ. Улучшается также положеніе химическихъ производствъ.

Вывозъ жизненныхъ припасовъ выразился за девять мѣсяцевъ 1885 года въ 499 милліоновъ франковъ противъ 527 въ 1884 г. и еще большихъ итоговъ въ предшествовавшіе годы. Такое пониженіе приходится главнымъ образомъ на вывозъ сахара и частью хлѣбовъ, сыра, масла и скота; усилился вывозъ овощей, фруктовъ и яицъ. Постепенно растетъ и вывозъ лошадей: съ 1879 по 1885 г. онъ представляетъ слѣдующіе итоги за первыя три четверти года въ милліонахъ франкахъ—4, 5, 7, 9, 11, 12 и 16½; за шесть лѣтъ вывозъ возросъ болѣе, чѣмъ въ четыре раза.

По мнѣнію г. Леруа-Болье, посвятившаго особую статью вопросу о положеніи внѣшней торговли Франціи, въ худшемъ сравнительно съ прежними годами находится нестолько внѣшняя, сколько внутренняя торговля Франціи. Подтвержденіе этой мысли онъ находитъ, между прочимъ, и въ результатахъ эксплоатаціи за разсматриваемое время французскихъ желѣзныхъ дорогъ. Несмотря на увеличеніе сѣти болѣе, чѣмъ на 1,000 километровъ, валовой доходъ желѣзныхъ дорогъ Франціи представляетъ въ 1885 году уменьшеніе противъ 1884 г. за время съ 1 января по 1 октября на 28 милліоновъ франковъ.

ГЕРМАНІЯ.

Производство и потребленіе соли въ Германіи. Изъ появившихся недавно оффиціальныхъ данныхъ о размѣрахъ производства и потребленія соли въ Германіи видно, что число мѣстъ добыванія соли въ предѣлахъ области таможеннаго союза въ теченіе 188⁴/₅ хозяйственнаго года достигло 86, тогда какъ въ теченіе предшествовавшихъ девяти лѣтъ оно колебалось между 77 и 81. Изъ 86 упомянутыхъ мѣстъ 11 представляли соляныя копи, 64—солеварни и на 11 добываніе ея имѣло характеръ дополнительнаго при другихъ производствахъ. 6 соляныхъ копей и 21 варница находились въ собственности государства, остальныя принадлежали частнымъ лицамъ. Общая сумма производства соли въ 188⁴/₅ году составила 804,337 тоннъ, въ томъ числѣ 60,210 кристаллической, 272,305 прочей каменной и 471,822 добытой посредствомъ варки; сравнительно съ этими данными, средній ежегодный результатъ добыванія соли за послѣднія десять лѣтъ составляетъ лишь 683,773 тонны. Почти все количество добытой кристаллической соли, именно 99,7%, приходится на Саксонскую провинцію; прочей каменной соли добыто всего болѣе въ Виртембергѣ—35,7% и въ Саксонской провинціи—27,1%; наконецъ, путемъ варки 24,8% общаго количества получено также въ Саксонской провинціи, 17,4% въ Ганноверской, 10,1% въ Баваріи и т. д. Всего въ 188⁴/₅ году поступило въ потребленіе въ предѣлахъ таможеннаго союза, безъ оплаты акцизомъ, 661,783 тонны туземной соли, противъ 632,193 тоннъ въ 1883—84 и 478,670 въ 1875 г. Изъ этой цифры 327,995 приходится на поваренную соль; сверхъ того, потребленіе иностранной поваренной соли составило 26,901 тонну или 4,1% всего потребленія страны, такъ что общее количество потребленія этого рода составляетъ 354,896 тоннъ или 7,8 килограмма на 1 душу населенія. Приводимая ниже таблица позволяетъ заключить, что душевое потребленіе за послѣднія десять лѣтъ распредѣляется вообще весьма равномѣрно, а именно:

Потребленіе поваренной соли.

Годы.	Туземной.	Иностранной.	Всего.	На одну душу населенія. кил.	пуды.
	метрическія тонны.				
1875 . . .	281,321	46,840	328,161	7,3	0,476
1876 . . .	283,616	47,098	330,714	7,8	0,476
1877—78 . . .	299,421	37,008	336,429	7,8	0,476
1878—79 . . .	300,707	35,122	335,829	7,7	0,469
1879—80 . . .	305,757	33,605	339,362	7,6	0,463
1880—81 . . .	311,167	32,222	343,389	7,7	0,469
1881—82 . . .	313,357	30,361	343,718	7,6	0,463
1882—83 . . .	321,110	30,534	351,644	7,8	0,476
1883—84 . . .	323,583	30,233	353,816	7,8	0,476
1884—85 . . .	327,995	26,901	354,896	7,8	0,476
Среднее за 10 л.	306,804	34,992	341,796	7,5	0,457
Или въ пуд. .	49.062,666	2.134.512	51.197,178		

Ввозъ соли въ отчетномъ году нѣсколько понизился, именно сократилась доставка ея изъ Великобританіи и Франціи; равнымъ образомъ и вывозъ, составившій всего 122,249 тоннъ, довольно значительно уменьшился сравнительно съ тремя предшествовшими годами, когда онъ составлялъ отъ 144 до 150 тысячъ тоннъ, причемъ особенно упалъ вывозъ въ Россію.

Для сельско-хозяйственныхъ и техническихъ цѣлей (удобреніе земли, кормъ скота, производство соды и глауберовой соли, кожевенное, мыловаренное, свѣчное, металическое и др. производства) потреблено соли 339,026 тоннъ, въ томъ числѣ туземной 333,788. На одну душу населенія этотъ родъ потребленія составитъ 7,4 килогр., что, сравнительно съ данными за предшествовавшее десятилѣтіе, представляетъ довольно значительное увеличеніе. Вообще, примѣненіе этого продукта къ техническимъ и сельско-хозяйственнымъ цѣлямъ, находясь въ зависимости отъ развитія промышленности, возрастаетъ довольно быстро и притомъ прогрессивно, какъ можно видѣть изъ слѣдующихъ данныхъ:

Годы.	Тонны.	На одну душу населенія. Килогр.	Пуды.
1875 . .	204,441	4,3	0,292
1876 . .	195,784	4.5	0,274
1877—78 . .	197,620	4,6	0,280
1878—79 . .	211,067	4,8	0,292
1879—80 . .	247,780	5,6	0,341
1880—81 . .	276,118	6,2	0,378
1881—82 . .	292,567	6,5	0,396
1882—83 . .	290,256	6,4	0,390
1883—84 . .	314,949	6,9	0,421
1884—85 . .	339,026	7,4	0,451
Среднее за 10 лѣтъ.	256,961	5,6	0,341
Или въ пудахъ. .	15.674,621		

Такимъ образомъ потребленіе соли для техническихъ цѣлей возрасло въ послѣдній годъ противъ 1875 на 65,8%. Если соединить оба вида потребленія соли, то получатся слѣдующіе итоги:

Общее потребленіе соли.

Годы.	Тонны.	Пуды.	На одну душу населенія. кил.	пуды.
1875 . . .	532,602	32.488,722	12,6	0,769
1876 . . .	526,498	32.116,378	12,3	0,750
1877—78 . . .	534,049	32.576,989	12,4	0,756
1878—79 . . .	546,896	33.360,656	12,5	0,763
1879—80 . . .	587,142	35.815,662	13,2	0,805
1880—81 . . .	619,507	37.789,927	13,9	0,848
1881—82 . . .	636,285	38.813,385	14,1	0,860
1882—83 . . .	641,900	39.155,900	14,2	0,866
1883—84 . . .	668,765	40.794,665	14,7	0,897
1884—85 . . .	693,922	60.629,242	15,2	0,927
Среднее за 10 л.	598,757	36.524,177	13,1	0,799

Среднее за 10 лѣтъ общее потребленіе соли составляетъ на душу населенія всего 32 фунта. По годамъ оно увеличилось съ 1875, когда приходилось всего 30 ф. 73 зол., до 36 ф. 84 зол. въ 1885 году.

Дохода съ соли, какъ въ видѣ акциза, такъ и въ видѣ пошлины за иностранную соль, поступило въ послѣдніе два финансовые года:

Годы.	Марки.	Метал. рубли.
1884—85	42.276,379	13.008,945
1883—84	42.225,942	12.989,410

ЯПОНІЯ.

Внѣшняя торговля Японіи въ 1884 г.—Таможенное управленіе Японіи недавно издало обзоръ ввоза и вывоза за 1884 годъ. Изъ него видно, что общая стоимость вывоза изъ Японіи равнялась 33.061,902 экъ (42.563,811 мет. р.), изъ которыхъ 26.385,443 экъ (33.976,535 мет. руб.) приходилось на товары, подлежащіе оплатѣ ввозной пошлиной. Ввозъ по таможенныхъ вѣдомостямъ достигалъ 29.626,781 экъ (38.150,406 мет. руб.), включая на 27.442,137 экъ (35.337,240 мет. руб.) товара, провозимаго безпошлинно. Въ числѣ ввезенныхъ товаровъ желѣзо и сталь занимали если не первое, то одно изъ первыхъ мѣстъ. По портамъ торговое движеніе распредѣлялось слѣдующимъ образомъ: Іокогама—вывозъ 21.416,916 экъ (27.548,630 мет. руб.), ввозъ 19.039,990 экъ (24.517,795 мет. руб.), Кобэ—вывозъ 6.463,000 экъ (8.278,378 мет. руб.), ввозъ 7.646,938 экъ (9.846,962, мет. руб.), Осака—вывозъ 861,891 экъ (1.109,757 мет. руб.), ввозъ 1.194,187 экъ (1.537,754 мет. руб.), Нагасаки—вывозъ 3.772,513 экъ (4.735,864 мет. руб.), ввозъ 855,741 экъ (1.101,937 мет. руб.) и т. д. Въ отпускной торговлѣ Японіи наибольшее участіе принимали Сѣверо-Американскіе Соединенные Штаты, тогда какъ первое мѣсто по количеству ввезенныхъ товаровъ принадлежало Великобританіи.

Участіе главнѣйшихъ европейскихъ и азіятскихъ государствъ во внѣшней торговлѣ Японіи выразилось въ слѣдующихъ цифрахъ вывоза и ввоза, показанныхъ въ японскихъ экъ и металлическихъ рубляхъ:

	Экъ.	Метал. рубли.
Вывозъ изъ Японіи.		
Соединенные Штаты . .	13.107,232	16.878,182
Франція	6.778,097	8.728,154
Китай	6.045,357	7.784,606
Великобританія	3.801,730	4.795,487
Остъ-Индія и Сіамъ . .	527,681	679,495
Германія	511,564	658,741
Австралія.	245,185	305,725
Корея	174,452	224,642
Россія	144,557	186,046
Италія	65,740	84,653
Бельгія	3,361	4,328
Турція	3,821	4,920

Ввозъ въ Японію.	Энъ.	Метал. рубли.
Великобританія	12.729,852	16.392,130
Китай	6.517,742	8.392,896
Соединенные Штаты . .	2.466,278	3.175,826
Остъ-Индія и Сіамъ . .	2.342,427	3.016,343
Германія	2.310,491	2.745,219
Франція.	1.564,480	2.022,681
Швейцарія	287,711	370,563
Бельгія	202,653	270,956
Италія	88,878	114,448

Консульскія донесенія и сообщенія частныхъ корреспондентовъ.

Винодѣліе въ Калифорніи.

(Изъ донесенія генеральнаго консула въ Санъ-Франциско).

Калифорнія въ недалекомъ будущемъ сдѣлается одной изъ соперницъ Франціи въ производствѣ вина. Климатическія и почвенныя условія Калифорніи на столько благопріятны для разведенія виноградниковъ, что количество ихъ ежегодно увеличивается. Разведеніемъ винограда Калифорнія обязана францисканскимъ монахамъ, которые въ 1769 году занялись разведеніемъ сорта винограда, извѣстнаго здѣсь подъ названіемъ „Mission grape". Въ настоящее время очень немногіе винодѣлы садятъ его, потому что вино, приготовленное изъ него, плохое и не охотно покупается. По пріобрѣтеніи Калифорніи Соединенными Штатами, началось правильное разведеніе винограда почти всѣхъ европейскихъ сортовъ и толковое винодѣліе. Этому всего болѣе содѣйствовали гг. Harastly и Kohler. Ниже приводятся данныя о количествѣ земли, находящейся подъ виноградниками, причемъ цифра до 1881 года только приблизительная, а съ этого года достовѣрная. Именно, числилось подъ виноградниками:

	Акры.	Десятины.
До 1881 г.	60,000	22,224
Вновь посажено въ 1881 г. .	10,000	3,704
» » 1882 » .	35,000	12,964
» » 1883 » .	35,000	12,964
» » 1884 » .	30,000	11,112
Предположено засадить въ 1885 г.	35,000	12,964
Всего	205,000	75,922

Слѣдующая таблица показываетъ, сколько будетъ занято виноградниками 5-лѣтняго возраста:

	Акры.	Десятины.
1885	70,000	25,928
1886	105,000	38,892
1887	140,000	51,856
1888	170,000	62,968

Изъ общаго количества добытаго винограда, необходимо отчислить 20%, которые идутъ на изюмъ, ѣду и на отправку въ восточные штаты для той-же цѣли. Слѣдующая таблица показываетъ количество полученнаго вина:

	Галлоны.	Ведра.
1881	7.000,000	2.585,800
1882	10.000,000	3.694,000
1883	8.500,000	3.139,900
1884	14.000,000	5.171,600

Изъ всѣхъ мѣстъ, гдѣ разводится виноградъ, долина Напа будетъ играть первостепенную роль; въ этомъ ей способствуютъ климатъ и почва, весьма благопріятные для винограда.

Въ 1880 году было выдѣлано 2.910,750 галлоновъ; въ 1881 г. 2.016,000; въ 1882 г. 1.194,318; въ 1883 г. 2.300,150 и въ 1884 г. 4.937,000 галлоновъ. Въ 1882 г. было въ Напѣ всего 63 погреба, а въ 1884 г. 97 погребовъ для вина.

Цѣны на виноградъ въ Калифорніи были слѣдующія:

Годы.	Мѣстный или туземный.		Вывезенный изъ Европы и разсаженный здѣсь.	
	Доллары за тонну.			
	отъ	до	отъ	до
1879	14	16	18	26
1880	—	25	30	35
1881	20	22	28	35
1882	17	18	30	36
1883	20	35	25	35
1884	15	20	20	32

Спросъ на калифорнское шампанское въ Соединенныхъ Штатахъ начинаетъ повидимому увеличиваться, такъ какъ въ 1881 году было вывезено ящиковъ 20,000; въ 1882 г.—25,000; въ 1883 г.—27,000; въ 1884 г.—30,000, т. е. вывозъ въ 4 года увеличился на 10,000 ящиковъ.

Въ 1884 году было вывезено калифорнскаго вина:

Куда вывезено.	Галлоны.	Ящики.	Доллары.
Въ разныя государства .	55,870½	5,387	67,301
Въ томъ числѣ въ Азіатскую Россію	1,112	44	1,574
Въ Нью-Іоркъ	1.138,273	142	620,523
Въ другіе штаты . . .	2.260,493	—	904,197
Всего . . .	3.454,636½	5,529	1.592,021

Что касается изюма, то его было отпущено слѣдующее количество ящиковъ:

Годы.	Ящики.	Годы.	Ящики.
1876 . . .	10,000	1881 . . .	95,000
1877 . . .	25,000	1882 . . .	100,000
1878 . . .	70,000	1883 . . .	125,000
1879 . . .	70,000	1884 . . .	175,000
1880 . . .	70,000		

Въ 1882 году было употреблено 708,654 галлона вина на выдѣлку коньяку.

Обозрѣніе.

Въ будущемъ году въ Эдинбургѣ имѣетъ быть международная промышленная выставка, подъ высокимъ покровительствомъ королевы Викторіи. Открытіе выставки назначено 4 мая, по новому стилю; продолжится она по 30 октября. Выставка будетъ состоять изъ 15 отдѣловъ. Въ первый отдѣлъ войдутъ образцы ископаемаго топлива, употребляемыхъ въ промышленности минераловъ и металловъ, а также всевозможныхъ машинъ, аппаратовъ и приспособленій при минныхъ разработкахъ, на каменноломняхъ и въ металлургіи. Второй отдѣлъ составятъ гончарныя и стеклянныя издѣлія, а также орудія соотвѣтствующихъ производствъ. Химическіе и фармацевтическіе продукты и всевозможные съѣстные припасы, считая въ томъ числѣ и напитки, займутъ третій отдѣлъ; четвертый—животныя и растительныя вещества въ сыромъ и обработанномъ видѣ, какъ-то: резина и резиновыя издѣлія, растительныя масла, строевой лѣсъ, красильныя и дубильныя вещества, волокнистыя вещества и издѣлія изъ нихъ, а также ткацкія, прядильныя и швейныя машины; кожевенныя издѣлія; костюмы, вышивки, швейныя, ручныя работы и проч. Пятый отдѣлъ обнимаетъ писчебумажное производство, печать, литографію, граверное и переплетное дѣло. Къ шестому отдѣлу отнесены двигатели всѣхъ видовъ, паровыя машины, газовыя, электрическія, гидравлическія и пр., колеса, приводимые въ движеніе водой, турбины, нагрѣвы всѣхъ видовъ, приборы для утилизаціи дыма и пр. Седьмой отдѣлъ составляютъ металлическія издѣлія. Къ восьмому отнесены желѣзнодорожные матеріалы: рельсы, стрѣлки, сигналы, локомотивы, вагоны и проч., омнибусы и вообще, конно-рельсовое сообщеніе, наконецъ, всѣ виды перевозочныхъ средствъ отъ простой телѣги до велосипедовъ включительно. Инженерное, строительное и кораблестроительное искусства будутъ фигурировать въ девятомъ отдѣлѣ. Десятый займутъ образцы мебели и декоративнаго искусства. Въ одиннадцатый отдѣлъ включены научные аппараты; въ двѣнадцатый—учебныя пособія: модели для демонстраціи, карты, діаграммы, школьный инвентарь и пр. Тринадцатый отдѣлъ посвященъ рыболовству, писцикультурѣ и приготовленію рыбы—соленію, маринованію и пр. Четырнадцатый отдѣлъ посвященъ изящнымъ искусствамъ. Въ послѣднемъ отдѣлѣ будутъ выставлены воспроизведенія древнихъ зданій, въ цѣломъ или частями. Этотъ отдѣлъ будетъ помѣщаться въ старомъ Эдинбургѣ.

Предметы, высылаемые на выставку, будутъ приниматься лишь между 15 марта и 15 апрѣля 1886 г.

Заявленія изъ иностранныхъ государствъ о желаніи участвовать на выставкѣ принимаются лишь до 1 января 1886 года.

—

Культура марены на Кавказѣ лѣтъ двадцать тому назадъ была большимъ подспорьемъ для горцевъ. Въ то время часть Дагестанской области, Кубинскій уѣздъ, Бакинской губерніи, окрестности Дербента и вообще западное побережье Каспія были покрыты плантаціями. Тысячи рабочихъ рукъ находили себѣ тамъ занятіе. Открытіе въ Германіи Гребе и Либерманомъ способа полученія ализарина изъ каменноугольнаго дегтя поразило мареноводовъ. Южная Франція, Эльзасъ и нѣкоторыя мѣста Германіи также понесли громадные убытки. На Кавказѣ мареноводы очутились въ затруднительномъ положеніи; маренныхъ корней осталось въ землѣ на нѣсколько милліоновъ рублей, ибо не стоило и выкапывать ихъ. Напрасно мареноводы посылали депутатовъ въ разные концы Европы, предлагая всѣмъ свой товаръ; не находя покупателей, они принуждены были бросить это дѣло, какъ безповоротно погибшее, и разорились. Но вскорѣ промышленники начали убѣждаться, что ализаринъ не обладаетъ такою прочностью и интенсивностью окраски, какъ краска изъ марены. Кое-гдѣ поднялись голоса за марену. Благодаря этому упавшая было почти до нуля цѣна на этотъ корень стала снова подниматься. По послѣднимъ извѣстіямъ изъ Баку, какъ сообщаетъ газета *Кавказъ*, кубинскіе мареноводы получили изъ Германіи предложеніе высылать туда марену, причемъ имъ даютъ въ Баку около двухъ рублей за пудъ. Недавно изъ заграницы потребовали 6,000 пудовъ марены въ прессованномъ видѣ; но, къ сожалѣнію, спросъ не могъ быть удовлетворенъ, такъ какъ ни для корчеванія, ни для прессованія корней не оказалось средствъ. Теперь за это дѣло взялся одинъ изъ бакинскихъ крупныхъ нефтепромышленниковъ.

—

Производство и употребленіе водянаго газа для отопленія и освѣщенія. — Производство и примѣненіе водянаго газа принадлежитъ къ числу наиболѣе выдающихся успѣховъ техники за послѣднее время; вопросъ этотъ очень дѣятельно разработывается заграницею и близко то время, когда водяной газъ заинтересуетъ практически нашу промышленность и городское хозяйство.

Твердое топливо, напр. каменный уголь, дрова, торфъ, въ силу его строенія, крайне затрудняютъ полное сожиганіе, потому что соприкосновеніе кислорода воздуха, необходимаго для горенія, съ топливомъ является очень несовершеннымъ: поверхность соприкосновенія незначительна. По этому при подведеніи въ топку, загруженную твердымъ топливомъ, необходимаго для полнаго сгоранія теоретически вычисленнаго количества воздуха, углеродъ твердаго топлива превращается большею частью въ окись углерода, а не въ угольный ангидридъ; между тѣмъ при сгораніи углерода въ угольный ангидридъ выдѣляется 96,960 единицъ теплоты а при сгораніи его въ окись углерода — только 28,590 единицъ теплоты. Такимъ образомъ является потеря 68,376 калорій. Поэтому, чтобы уменьшить потерю, въ топку вводятъ излишнее противъ теоретически необходимаго количества воздуха, именно двойное. Но вслѣдствіе этого потеря теплоты, уносимой продуктами горѣнія, значительно увеличивается. Въ дѣйствительности при отопленіи твердымъ топливомъ, потеря теплоты еще болѣе значительна, чѣмъ выше указанная, потому что часть топлива сгораетъ даже не въ окись углерода, а въ углеводороды, которые выходятъ вмѣстѣ съ продуктами горѣнія изъ трубы, часть же топлива теряется въ сажѣ, которая является въ видѣ дыма. Отсюда понятно, почему въ печахъ, отапливаемыхъ твердымъ топливомъ, утилизируется всего только 15 — 20% всей теплоты, развиваемой топливомъ. Углеродъ при полномъ сгораніи даетъ температуру 2,736°, но такъ какъ для полнаго сгоранія углерода въ твердой формѣ необходимо подводить къ нему двойное количество воздуха, охлаждающее пламя, на дѣлѣ при горѣніи угля можно получить температуру не выше 1,736°. Совершенно иное является въ томъ случаѣ, если твердое топливо, уголь, сначала превратить въ газъ, а потомъ газъ сжечь. Горючіе газы и воздухъ смѣшиваются въ любой пропорціи и потому соприкосновеніе газовъ съ воздухомъ крайне совершенно и полное сожиганіе газообразнаго топлива можно произвести безъ всякаго излишка воздуха. Въ настоящее вре-

мя мы получаемъ газообразный матеріалъ для освѣщенія по сѣти трубъ изъ центральныхъ учрежденій. Если бы можно было доставлять всю теплотворную способность угля изъ центральнаго мѣста къ пунктамъ потребленія въ газообразномъ топливѣ, не содержащемъ вовсе негорючихъ веществъ, то это было бы идеаломъ техники отопленія. Масса работы — доставка угля въ мѣста потребленія, засыпка въ помѣщенія для храненія угля, переноска его къ печамъ, выгребаніе и удаленіе золы и пр. — сократилась бы при этомъ совершенно.

Существуетъ три способа превращенія твердаго топлива въ газообразное: 1) свѣтильный газъ, получаемый перегонкою газовыхъ углей, 2) генераторный газъ, развиваемый несовершеннымъ горѣніемъ углерода въ окись послѣдняго и 3) водяной газъ. Изъ этихъ газообразныхъ топливъ для центральнаго отопленія предпочтительнѣе то, которое наисовершеннѣе передаетъ теплотворную способность топлива, а также то, къ коему примѣшано наименѣе негорючихъ веществъ. Разсмотримъ отмѣченные выше виды газообразнаго топлива.

Свѣтильный газъ обладаетъ, судя по составнымъ его частямъ, очень высокой теплотворной способностью, негорючихъ газовъ находится въ немъ лишь незначительное количество. Такимъ образомъ, свѣтильный газъ могъ бы служить очень хорошимъ топливомъ, если бы не былъ слишкомъ дорогъ. Происходитъ это отъ того, что въ свѣтильномъ газѣ содержится лишь 30% всей теплоты, которую способенъ выдѣлить давшій его уголь. При производствѣ свѣтильнаго газа остается 50—60% угля въ видѣ кокса и нѣсколько процентовъ въ видѣ дегтя. Кромѣ того, слѣдуетъ имѣть въ виду, что только не многіе сорта каменнаго угля (газовые) пригодны для производства свѣтильнаго газа. На сколько мало пригоденъ свѣтильный газъ для отопленія, это видно изъ того факта, что примѣненіе его для этой цѣли крайне ограниченно, хотя онъ разведенъ по всѣмъ даже небольшимъ городамъ западной Европы.

Генераторный газъ примѣненъ уже давно на многихъ заводахъ и фабрикахъ, въ производствѣ стекла, желѣза, стали, для отопленія паровыхъ котловъ и пр. Газъ получается въ шахтной печи, въ которой твердое топливо нагружается на рѣшеткѣ толстымъ слоемъ. Атмосферный воздухъ входитъ черезъ рѣшетку и сожигаетъ здѣсь уголь въ угольный ангидридъ, а этотъ, поднимаясь выше сквозь раскаленный уголь, превращается въ окись углерода, являющуюся конечнымъ продуктомъ сгоранія, въ смѣси съ азотомъ, поступившимъ въ топку вмѣстѣ съ воздухомъ. Обиліе въ получаемой газовой смѣси азота (почти 66%)—матеріала негорючаго и требующаго добавокъ для своего нагрѣванія значительнаго количества теплоты, отдаваемой обратно только отчасти—ослабляетъ теплотворную способность генераторнаго газа до крайней степени. Для освѣщенія генераторный газъ абсолютно непригоденъ. Кромѣ того и температура горѣнія его крайне низка.

Водянымъ газомъ называется смѣсь окиси углерода и водорода, получаемая разложеніемъ воды при помощи раскаленнаго угля, причемъ углеродъ соединяется съ кислородомъ воды въ окись углерода и выдѣляетъ свободный водородъ; такимъ путемъ образуется смѣсь, состоящая изъ одинаковыхъ объемовъ окиси углерода и водорода, а такъ какъ для полученія водянаго газа атмосфернаго воздуха не требуется, то въ смѣси нѣтъ совсѣмъ негорючаго азота. Водяной газъ производится въ замкнутой и нагруженной углемъ шахтной печи. Сначала уголь доводится до бѣлокаленія дутьемъ, затѣмъ дутье прекращается и проводится водяной паръ, причемъ происходитъ значительное охлажденіе печи, потому что при разложеніи воды на водородъ и кислородъ связывается такое же количество теплоты, какое развивается при горѣніи водорода въ воду, т. е. 57,560 калорій. Такъ какъ при сгараніи угля въ окись углерода развивается только 28,590 калорій, поэтому является потеря теплоты въ 28,970 единицъ. Эта потеря должна пополняться сожиганіемъ угля и потому, какъ только печь значительно охладится, приходится вновь пускать въ ходъ дутье, прекративъ впускъ пара. Сколько же нужно угля, чтобы возмѣстить упомянутую потерю теплоты? Одинъ атомный вѣсъ углерода при сожиганіи въ угольный ангидридъ развиваетъ 96,960 калорій, по этому для возмѣщенія поглощаемыхъ 28,970 калорій потребуется около 0,3 атомнаго вѣса угля. Этотъ уголь однако вовсе не теряется. Въ самомъ дѣлѣ, водяной газъ есть смѣсь равныхъ объемовъ окиси углерода и водорода и потому развиваетъ при горѣніи 68,376+57,560 калорій; между тѣмъ углеродъ, содержащійся въ водяномъ газѣ, развиваетъ только 96,960 калорій, такъ что на первый взглядъ кажется, будто въ водяномъ газѣ содержится теплоты на 30% болѣе, чѣмъ можетъ ее дать уголь, произведшій этотъ газъ. Эти 30% теплотворной способности газа и являются какъ результатъ сгаранія лишнихъ 0,3 вѣсов. частей угля или 23% угля, пошедшаго на образованіе газа. 0,3 части газа идутъ для поднятія температуры печи на должную высоту. Слѣдовательно, запасъ теплоты, заключенный въ 1,3 вѣс. ч. угля, мы получаемъ опять въ водяномъ газѣ. При вышеприведенномъ разсчетѣ принималось, что вода поступаетъ въ печь въ видѣ газа; но для превращенія въ газъ воды необходима извѣстная затрата теплоты, которая не возвращается, потому что при сожиганіи водянаго газа продукты горѣнія также являются въ газообразномъ видѣ. Для возмѣщенія этой потери теплоты необходимо сожиганіе излишняго количества углерода, соотвѣтствующаго 8% запаса теплоты во всемъ количествѣ употребленнаго угля, такъ что 92% этого запаса переходитъ въ водяной газъ. Температура горѣнія водяного газа достигаетъ 2,859° Ц. Не принимая во вниманіе практическихъ потерь теплоты излученіемъ изъ печи, газопроводовъ и пр., при производствѣ свѣтильнаго газа получается только 30% теплотворной способности угля въ видѣ газообразнаго топлива, не содержащаго негорючихъ примѣсей; при производствѣ генераторнаго газа получается 70,5% теплотворной способности угля въ видѣ газообразнаго топлива, содержащаго очень много негорючей примѣси; при фабрикаціи водяного газа утилизируется 92% теплотворной способности угля въ видѣ газообразнаго топлива, содержащаго очень мало негорючихъ примѣсей, что свидѣтельствуетъ явно въ пользу послѣдняго продукта.

Водяной газъ горитъ синеватымъ, несвѣтящимъ пламенемъ, похожимъ на спиртовое, а слѣдовательно онъ для освѣщенія непригоденъ. Такъ какъ проводить отдѣльную канализацію для свѣтильнаго газа и отдѣльную для газообразнаго топлива — будетъ стоить дорого, то понятно, что для отопленія городовъ водяной газъ пригоденъ только въ томъ случаѣ, если одновременно приспособить его и для освѣщенія, такъ чтобы имѣть ординарную, а не двойную канализацію. Для того, чтобы сдѣлать пламя водянаго газа свѣтящимъ, существуетъ два способа. Можно газъ насыщать углеводородами, карбюрировать, и получать газъ, подобный свѣтильному; но можно также раскалывать пламенемъ водяного газа твердыя тѣла и тѣмъ получать свѣтящее пламя. До послѣдняго времени примѣняли только

первое средство, т. е. карбюрацію водянаго газа, и именно въ Америкѣ. Въ Соединенныхъ Штатахъ Америки имѣются на лицо очень благопріятныя условія для производства освѣтительнаго водянаго газа, во первыхъ, потому что тамъ имѣются мощныя залежи антрацитовыхъ углей—наиболѣе пригоднаго для водяного газа матеріала, а во вторыхъ, потому что тамъ можно имѣть значительное количество различныхъ дешевыхъ остатковъ при производствѣ керосина изъ нефти, пригодныхъ для карбюраціи.

Тѣ же благопріятныя условія имѣются и въ Россіи, а потому ясно, что для нея вопросъ о водяномъ газѣ имѣетъ очень серьезное значеніе.

Американцы гг. Стронгъ, Лове и Двайтъ изобрѣли во второй половинѣ 70-хъ годовъ раціональный способъ производства водянаго газа и карбюраціи его для приданія освѣтительной способности. Привилегіи, взятыя изобрѣтателями, нашли осуществленіе болѣе, чѣмъ въ 80-ти американскихъ городахъ, между прочимъ въ Балтиморѣ, Ланкастерѣ, Утикѣ, Нью-Іоркѣ; въ этихъ городахъ устроены и работаютъ заводы водянаго газа, который вступилъ въ очень сильную конкурренцію съ обыкновеннымъ свѣтильнымъ газомъ. Перевѣсъ повсюду остается за водянымъ газомъ и нѣтъ никакого сомнѣнія, что обыкновенный свѣтильный газъ постепенно сойдетъ со сцены. Одинъ только заводъ водянаго газа въ Нью-Іоркѣ производитъ ежедневно болѣе 100,000 куб. метровъ, а въ одномъ этомъ городѣ имѣется нѣсколько такихъ заводовъ.

Такъ какъ въ западной Европѣ нѣтъ дешевыхъ нефтяныхъ маслъ, пригодныхъ для карбюраціи, то здѣсь приходится прибѣгать къ иному средству для приданія свѣтящей способности водяному газу. Въ Швеціи, годъ тому назадъ, г. Отто Фанегіельмъ изобрѣлъ нѣсколько горѣлокъ для освѣщенія водянымъ газомъ посредствомъ накаливанія пламенемъ твердыхъ тѣлъ. Очертимъ вкратцѣ исторію развитія производства водянаго газа въ Европѣ *).

Въ Швеціи учредилось общество, которое пригласило къ себѣ изъ Америки г. Двайта и подъ руководствомъ его устроило первые два аппарата для производства водянаго газа въ Стокгольмѣ. То же общество устроило затѣмъ небольшіе аппараты въ Вѣнѣ, Парижѣ и Франкфуртѣ на Майнѣ. Въ послѣднемъ городѣ производствомъ водянаго газа заинтересовались знатоки газоваго дѣла гг. Шиле и Бунте, изслѣдованія которыхъ пролили много свѣта на раціональное веденіе фабрикаціи газа изъ воды. Однако всѣ упомянутые аппараты были только пробные. Впервые практически примѣнена печь Стронга для металлургическихъ цѣлей въ 1881 году въ Бирмингамѣ, гдѣ водяной газъ первоначально былъ примѣненъ для сварки желѣзныхъ трубъ. Всѣ названныя печи были построены по старому типу аппаратовъ Стронга и состояли изъ генератора и трехъ регенераторовъ, заключенныхъ въ общую кладку четыреугольнаго сѣченія. Въ этихъ печахъ, заправленныхъ въ одну кладку съ регенераторами, было очень неудобно устроить герметичное отдѣленіе генератора отъ регенераторовъ и затруднялось выгребаніе золы и отбиваніе шлаковъ. Поэтому стали отдѣлять угольную шахту (генераторъ) отъ регенераторовъ; четыреугольное сѣченіе было оставлено и перешли къ генераторамъ, обшитымъ желѣзомъ, и регенераторамъ круглаго сѣченія. Первая измѣненная такъ печь для водянаго газа была устроена извѣстной фирмой Шульцъ, Кнаудтъ и К° въ Эссенѣ, получившей на то разрѣшеніе отъ шведскаго общества; при этомъ распредѣленіе вентилей и заслонокъ было устроено столь цѣлесообразно, что управлять ими легко могъ одинъ мальчикъ. Аппаратъ этотъ производитъ въ часъ—300 к. метровъ водянаго газа, а въ сутки, вслѣдствіе необходимости удалять золу и шлаки, 6,000 куб. метровъ. Топливо, заправляемое въ печь, представляетъ коксъ, получаемый отмываніемъ изъ золы пудлинговыхъ и сварочныхъ печей. Изъ 1 кило этой коксовой мелочи богатой золой, шлаками и водою, получается 1 куб. метръ водянаго газа; чистый уголь даетъ до 1½ куб. метровъ газа. На заводѣ Шульцъ, Кнаудтъ и К° были сдѣланы очень удачные опыты примѣненія водянаго газа для плавленія желѣза въ тигляхъ, эти опыты даютъ полную возможность надѣяться на то, что водяной газъ получитъ въ сталеплавильномъ дѣлѣ такое же значеніе, какое онъ получилъ уже для сварныхъ работъ. Для сварочныхъ плавильныхъ процессовъ особенно важна легкость, съ какою при употребленіи водянаго газа можно получить нейтральное пламя.

Стоимость производства водянаго газа обусловливается существенно: цѣною топлива и размѣрами аппарата. Въ Эссенѣ топливо стоитъ самое большее 5 марокъ на 1,000 кило, а такъ какъ 1 кило топлива даетъ 1 к. м. газа, то топливо для послѣдняго стоитъ тамъ 0,5 пф. Стоимость топлива въ Германіи, даже при неблагопріятныхъ условіяхъ, не будетъ выше 10 марокъ за 1,000 кило, а потому топливо на 1 куб. метръ водянаго газа будетъ стоить не дороже 1 пф. Издержки на производство водянаго пара, дутья, заработную плату и амортизацію достигаютъ, смотря по величинѣ аппарата, отъ 0,25 до 1 пф. на каждый кубическій метръ газа, такъ что общая стоимость 1 кубич. метра водянаго газа будетъ 1,25 до 2 пф., включая амортизацію и считая топливо по 10 м. за 1,000 кило. Стоимость двойнаго аппарата для производства 12,000 куб. м. газа въ сутки опредѣляется въ 44,000 марокъ; отдѣльно стоимость очистителя, если газъ назначается для освѣщенія, 11,000 марокъ; стоимость же газгольдера опредѣляется сообразно съ его величиной. Существующіе газовые заводы легко могутъ перейти на производство водянаго газа; для этого стоитъ только на мѣстѣ ретортъ поставить соотвѣтственные производству аппараты. Газоочистители, газгольдеры и канализація остаются прежніе. Если у газовыхъ заводовъ не имѣется подъ руками дешевыхъ матеріаловъ для карбюраціи, можно прибѣгнуть къ горѣлкамъ съ накаливаніемъ Фанегіельма. Эти горѣлки даютъ мягкій, серебристо бѣлый свѣтъ, сила котораго, какъ показало фотометрическое сравненіе, на 10—12% болѣе, чѣмъ обыкновеннаго свѣтильнаго газа при томъ же количествѣ газа. Въ горѣлкахъ Фанегіельма свѣтъ развивается отъ накаливанія иглъ, приготовленныхъ изъ магнезіи; онѣ держатся 80—100 часовъ и мѣняются каждыя 2—3 недѣли; цѣна ихъ около 15 пф. за штуку; въ часъ сгораетъ этого матеріала на 1/5 пф. При 150 литрахъ потребленія газа въ часъ получается сила свѣта въ 12 — 14 свѣчей. Заводы фирмы Шульцъ, Кнаудъ и К° въ Эссенѣ, съ полнымъ успѣхомъ освѣщаются тремя стами такихъ горѣлокъ. Свѣтъ, получаемый отъ горѣлокъ съ накаливаніемъ, позволяетъ различать тончайшіе цвѣтные нюансы, какъ при дневномъ свѣтѣ, а передъ освѣщеніемъ свѣтильнымъ газомъ, водяной газъ имѣетъ то преимущество, что выдѣляетъ вдвое менѣе теплоты, которая очень отяготительна при газовомъ освѣщеніи и кромѣ того развиваетъ менѣе углекислоты. Наконецъ, такъ какъ въ горѣлкахъ съ накаливаніемъ свѣтъ получается

*) Для лицъ, интересующихся исторіей производства водянаго газа, отмѣтимъ статью въ Sitzungsbericht des Vereins zur Beförderung des Gewerbeleisses. 1 Novbr. 1880. S. 258. См. также Ueber die Fabrikat. u. Verwend. d. Wassergases, von Osthues. 1885.

отъ раскаленнаго твердаго тѣла, то является очень ровный свѣтъ и совершенно нѣтъ колеблющагося пламени, какъ при свѣтильномъ газѣ.

Что касается отопленія кухонныхъ и комнатныхъ печей водянымъ газомъ, оно производится крайне просто и не оставляетъ желать ничего лучшаго; ни дыму, ни копоти никогда не бываетъ, а высокая температура горѣнія водянаго газа даетъ возможность нагрѣвать печи очень быстро; съ золой и подноской топлива возиться не приходится; растопка печи заключается въ томъ, что отпирается газовый кранъ и къ выходящему газу подносится зажженная спичка.

Указываютъ на то, что водяной газъ содержитъ много окиси углерода и имѣетъ очень слабый запахъ, поэтому онъ, выходя изъ газопровода безъ горѣнія, сильно отравляетъ воздухъ, прежде чѣмъ присутствіе его въ послѣднемъ будетъ замѣчено. Однако, практика 120 аппаратовъ, устроенныхъ въ Соединенныхъ Штатахъ, показала, что отъ водянаго газа происходитъ не болѣе несчастій, чѣмъ отъ обыкновеннаго свѣтильнаго газа. И это очень понятно, если употребляется карбюрированный газъ, потому что онъ имѣетъ ясный специфическій запахъ. Упрекъ въ опасности можетъ, слѣдовательно, относиться только къ некарбюрированному водяному газу, но и въ этомъ случаѣ легко избѣгнуть этого упрека. Для Россіи этотъ вопросъ врядъ-ли будетъ имѣть значеніе, потому что въ ней можно ожидать примѣненія для освѣщенія главнымъ образомъ карбюрированнаго газа.

Библіографія.

Записки Императорскаго русскаго техническаго общества. 1885 г. Выпускъ 10.

Въ названномъ выпускѣ помѣщены журналы засѣданій общества за мартъ и апрѣль и положеніе о имѣющей открыться въ ноябрѣ текущаго года 3-й с.-петербургской электрической выставкѣ.

Изъ трудовъ химико-техническаго отдѣла обращаютъ на себя вниманіе работы по вопросу о нефте-проводѣ и мѣрахъ къ развитію нефтянаго дѣла въ Россіи гг. С. Безкровнаго и И. Тиме. Въ томъ же отдѣлѣ сообщаются подробные отчеты о занятіяхъ съѣзда крахмалозаводчиковъ и торговцевъ крахмаломъ. По механическому отдѣлу въ настоящемъ выпускѣ *Записокъ* помѣщена статья В. Ѳ. Тромпеттера о двигателяхъ малой силы, по отдѣлу свѣтописи сообщается о новой позитивной бумагѣ съ хлористымъ серебромъ, по отдѣлу воздухоплаванія дано первое дополненіе къ указателю литературы по вопросу о воздухоплаваніи и по отдѣлу коммисіи по техническому образованію помѣщена статья Н. Б. Дебольскаго „о коренномъ недостаткѣ русской общеобразовательной школы“.

Извлеченіе сахара изъ свекловичной патоки (съ 2 таблицами чертежей). Составилъ Н. К. Метельскій, помощникъ управляющаго и химикъ при Богородицкомъ свеклосахарномъ заводѣ графа А. П. Бобринскаго. Москва. 1885 г.

Чѣмъ болѣе конкурренція въ сахарномъ дѣлѣ вступаетъ въ свои права, вслѣдствіе размноженія заводовъ и увеличенія производства на существующихъ, техника дѣла неминуемо должна совершенствоваться, и то, что прежде было отбросомъ производства, начинаетъ получать серьезное практическое значеніе. Таковымъ отбросомъ, въ сахарномъ дѣлѣ, является „черная“ патока. За границею этотъ отбросъ давно уже сдѣлали матеріаломъ для извлеченія сахара; въ послѣднее время и въ Россіи принялись за это; но русскіе техники и практики далеко еще недостаточно знакомы съ извлеченіемъ сахара изъ свекловичной патоки, такъ что публикація свѣдѣній объ этомъ предметѣ въ настоящее время очень своевременна.

Н. К. Метельскій въ своей книгѣ даетъ описаніе всѣхъ способовъ извлеченія сахара изъ патоки, а именно, осмоза, элюціи, известково-сахаратныхъ и стронціановыхъ способовъ. Описанія этихъ способовъ разработаны авторомъ какъ на основаніи литературныхъ данныхъ, такъ и на основаніи личныхъ наблюденій. Особенно подробно описанъ элюціонный способъ Манури, введенный на Балаклѣевскомъ свеклосахарномъ заводѣ графовъ Бобринскихъ, а также на Набутовскомъ заводѣ Лопухина-Демидова и на заводѣ Юзефовскаго товарищества (Варшавской губерніи). Подробно описанъ также авторомъ способъ сепараціи (известково-сахаратный методъ). Въ концѣ книги приложены двѣ таблицы пояснительныхъ чертежей.

Leplay H. Etudes chimiques sur la betterave à sucre.

Эта брошюра въ 76 страницъ in 8°, представляетъ сводъ различныхъ статей автора, представленныхъ имъ французской академіи наукъ и опубликованныхъ частью въ журналѣ *La Sucrerie indigène*, частью въ бюллетеняхъ французскаго химическаго общества (*Bulletin de l'Association des chimistes*) за 1882—1885 годы. Содержаніе брошюры составляютъ слѣдующія статьи: о нахожденіи въ природѣ и образованіи растительныхъ кислотъ и ихъ каліевыхъ и известковыхъ солей; о вліяніи этихъ солей на содержаніе сахара въ свекловицѣ; о роли ихъ въ жизни сахаросодержащихъ растеній; объ образованіи азотистыхъ веществъ и селитры въ свекловицѣ. Автору слѣдуетъ поставить въ большую заслугу его химико-физіологическія изслѣдованія надъ проростаніемъ свекловицы, такъ какъ только на достаточно изученныхъ фактахъ можно основать правила, дѣйствительно служащія къ ея улучшенію.

Viley H. The Sugar industry of the United States. Washington. 1885.

Брошюра эта, авторъ которой состоитъ главнымъ химикомъ въ химическомъ отдѣленіи департамента земледѣлія, содержитъ очень подробный отчетъ о состояніи сахарной промышленности въ Соединенныхъ Штатахъ и раздѣлена на слѣдующія главы: введеніе, тростниковый сахаръ, свекловичный сахаръ, сорговый сахаръ, сахаръ изъ клена. По каждому отдѣлу сообщены статистическія данныя. Авторъ довольно подробно описываетъ устройство свеклосахарныхъ заводовъ въ Европѣ и приводимые имъ чертежи, планы и описанія доказываютъ, что департаментъ земледѣлія въ Соединенныхъ Штатахъ получаетъ достаточныя свѣдѣнія о дѣятельности французскихъ и германскихъ свеклосахарныхъ заводовъ. Въ этомъ проявляется серьезное изученіе свеклосахарнаго производства въ Европѣ лицами, спеціально командируемыми съ этой цѣлью изъ Америки.

Движеніе по государственной службѣ.—Награды.

Приказъ Министра Финансовъ.

Отъ 31 октября 1885 г., за № 45.

По Общей Канцеляріи.

Указомъ Правительствующаго Сената отъ 2 октября 1885 г.: *утвержденъ въ чинѣ коллежскаго секретаря, со старшинствомъ*, состоящій при Министерствѣ *Мурашкинцовъ* — съ 5 марта 1885 г., по степени кандидата Императорскаго московскаго университета.

Произведены за выслугу лѣтъ со старшинствомъ: *изъ коллежскихъ ассесоровъ въ надворные совѣтники*: чиновникъ особыхъ порученій Министерства *Воронoновъ*, съ 10 мая 1885 г.; *изъ коллежскихъ секретарей въ титулярные совѣтники*: состоявшій при Министерствѣ, нынѣ исправляющій должность секретаря при управляющемъ Государственнымъ дворянскимъ земемельнымъ банкомъ *Артамоновъ* съ 28 марта 1885 г.

По Государственнымъ Кредитнымъ Установленіямъ.

Опредѣляются въ службу: дворянинъ *Бѣликовъ*, потомственные почетные граждане: *Торшиловъ* и *Грикуровъ-Аствацатуровъ* и крестьянинъ *Пискуновъ*: первый въ Крестьянскій поземельный банкъ, канцелярскимъ служителемъ и послѣдніе трое въ Государственный дворянскій земельный банкъ: *Торшиловъ* — помощникомъ контролера 2 разряда, Грикуровъ-Аствацатуровъ—помощникомъ бухгалтера 2-го разряда, и Пискуновъ помощникъ контролера 1-го разряда; всѣ четверо съ 15 октября 1885 г.; *изъ отставныхъ*: коллежскій ассесоръ *Тимофѣевъ* въ рязанское отдѣленіе Государственнаго дворянскаго земельнаго банка, членомъ-оцѣнщикомъ, съ 15 октября 1885 г.

Переводится: причисленный къ с.-петербургскому губернскому правленію, коллежскій секретарь *Коноваловъ* въ Государственный дворянскій земельный банкъ, старшимъ бухгалтеромъ, съ 15 октября 1885 г.

По Департаменту Государственнаго Казначейства.

Опредѣляется въ службу: сынъ подпоручика *Вилинскій* въ главное казначейство канцелярскимъ служителемъ, съ 9 октября 1885 г.

Увольняется отъ службы по прошенію: канцелярскій служитель главнаго казначейства *Сперанскій*, съ 7 октября 1885 года.

По Департаменту Окладныхъ Сборовъ.

Опредѣляется въ службу: состоящій за штатомъ, бывшій младшій чиновникъ особыхъ порученій сѣдлецкой казенной палаты, губернскій секретарь князь *Оболенскій* экономическимъ коммисаромъ 2-го разряда при той же палатѣ, съ 1 октября 1885 г.

Переводятся: преподаватель выборгскаго реальнаго училища, статскій совѣтникъ *Ассоновъ*, помощникъ ревизора симбирской контрольной палаты, надворный совѣтникъ *Вороновъ* и помощникъ столоначальника департамента земледѣлія и сельской промышленности, коллежскій секретарь *Филипьевъ*: первые двое податными инспекторами: Ассоновъ въ малоярославецко-тарусскій участокъ Калужской губерніи, Вороновъ въ екатеринбургскій участокъ Пермской губерніи и послѣдній исправляющимъ должность податнаго инспектора въ г. Екатеринославѣ, всѣ трое съ 14 октября 1885 г.

Умершій исключается изъ списковъ: исправлявшій должность податнаго инспектора въ г. Екатеринославѣ штабсъ-капитанъ *Стааль*.

По Департаменту Таможенныхъ Сборовъ.

Опредѣляются въ службу: состоящіе въ запасѣ: армейской кавалеріи полковникъ *Любушинъ* и полевой пѣшей артиллеріи поручикъ *Бѣлоусовъ* и сынъ придворнаго служителя *Казаковъ*: всѣ трое въ департаментъ: первые двое съ причисленіемъ къ оному и послѣдній канцелярскимъ служителемъ; изъ нихъ: Любушинъ съ 3-го, Казаковъ съ 8-го и Бѣлоусовъ съ 11-го октября 1885 г.; *изъ отставныхъ*: коллежскій совѣтникъ *Барсуковъ* въ департаментъ, съ причисленіемъ къ оному, съ 3 октября 1885 г.

Назначаются: членъ новоселицкой таможни, коллежскій совѣтникъ *Собанскій* на такую-же должность въ радзивиловскую таможню, надзиратель пеплунскаго пароходнаго пункта, титулярный совѣтникъ баронъ *Тизенгаузенъ*—помощникомъ пакгаузнаго надзирателя шпіпорской таможни и канцелярскій чиновникъ департамента, коллежскій секретарь *Шенкъ* надзирателемъ редикульскаго переходнаго пункта; изъ нихъ: послѣдній съ 3-го, второй съ 8-го и первый съ 12 октября 1885 года.

Переводится: канцелярскій чиновникъ управленія государственными имуществами Вологодской губерніи, коллежскій регистраторъ *Славороссовъ* въ департаментъ, канцелярскимъ же чиновникомъ, съ 5 октября 1885 г.

Увольняются отъ службы: причисленный къ департаменту, коллежскій ассесоръ *Вальберхъ*, съ 3 октября 1885 г.; *за истеченіемъ срока причисленія къ департаменту*: коллежскій секретарь *Покорный* и неимѣющіе чиновъ: *Тенисовъ* и *Эбергардъ*; всѣ трое съ 10 октября 1885 г.

Уволенному отъ службы, бывшему помощнику корабельнаго смотрителя кронштадтской таможни, коллежскому ассесору *Илляшевичу* разрѣшается носить въ отставкѣ мундиръ, присвоенный означенной должности.

Подписалъ Министръ Финансовъ *Н. Бунге*.

Постановленія и распоряженія Правительства.

Донесеніе Правительствующему Сенату Управлявшаго Министерствомъ Внутреннихъ Дѣлъ:

1885 г. октября 14. Вслѣдствіе представленія астраханскаго губернатора, по соглашенію Министерствъ Внутреннихъ Дѣлъ и Финансовъ, на основаніи ст. 558 св. зак. т. II ч. 1 общ. губ. учрежд. изд. 1876 года, признано возможнымъ удовлетворить ходатайство царевской городской думы о сокращеніи срока существующей въ г. Царевѣ михайловской двухнедѣльной ярмарки до шести дней, съ назначеніемъ для нея срока съ 6 по 11 ноября.

Донесеніе Правительствующему Сенату Министра Иностранныхъ Дѣлъ. *О консулѣ.*

1885 г. октября 11. Государь Императоръ Высочайше повелѣть соизволилъ: признавать бывшаго бельгійскаго консула въ Тифлисѣ Павла *Гагемана* генеральнымъ консуломъ этого же правительства въ Южной Россіи, съ резиденціею въ Одессѣ.

Распоряженія Министерства Финансовъ.

Донесеніе Правительствующему Сенату Министра Финансовъ.

1885 г. октября 12. При рапортѣ отъ 27 апрѣля 1884 года, за № 5147, Министръ Финансовъ представилъ Правительствующему Сенату, для распубликованія, утвержденный имъ 1 того же апрѣля, уставъ акціонернаго общества для храненія и залога движимаго имущества въ Москвѣ, подъ наименованіемъ: „Московскій Частный Ломбардъ" съ складочнымъ капиталомъ въ 500,000 рублей.

Нынѣ, имѣя въ виду, что въ установленный уставомъ означеннаго общества срокъ акціонерами не было сдѣлано никакого взноса по акціямъ, Министръ Финансовъ, на основаніи ст. 2154 и 2157 т. X ч. 1 св. зак. гражд. изд. 1857 года, донесъ Правительствующему Сенату, для распубликованія, что акціонерное общество Московскаго Частнаго Ломбарда слѣдуетъ признавать несостоявшимся.

Распоряженіе, объявленное Правительствующему Сенату Министромъ Финансовъ.

О пріемѣ облигацій гор. Тифлиса въ залогъ по казеннымъ подрядамъ и поставкамъ на 2-е полугодіе 1885 г.

Высочайше утвержденнымъ 8 апрѣля 1881 года положеніемъ кавказскаго комитета о дозволеніи городу Тифлису заключить заемъ посредствомъ выпуска облигацій на сумму 750,000 руб., между прочимъ, постановлено предоставить Министру Финансовъ разрѣшить пріемъ означенныхъ облигацій въ залоги по обязательствамъ съ казною по цѣнамъ, опредѣляемымъ имъ же, Министромъ Финансовъ, сообразно съ биржевою цѣною облигацій.

Признавъ нынѣ возможнымъ разрѣшить пріемъ означенныхъ облигацій въ залогъ по казеннымъ подрядамъ и поставкамъ въ теченіи 2-го полугодія 1885 года по цѣнѣ сорокъ пять руб. за 100 руб. нарицательныхъ, Министръ Финансовъ донесъ о семъ Правительствующему Сенату.

По Департаменту Окладныхъ Сборовъ.

Наказъ податнымъ инспекторамъ по прибалтійскимъ губерніямъ, утвержденный Министромъ Финансовъ, 11-го октября 1885 года.

Податные инспекторы, при исполненіи обязанностей, возложенныхъ на нихъ Высочайше утвержденнымъ 30-го апрѣля 1885 года, мнѣніемъ Государственнаго Совѣта, должны руководствоваться слѣдующими указаніямъ по отдѣльнымъ предметамъ ихъ служебной дѣятельности:

I. По привлеченію имуществъ къ платежу казенныхъ сборовъ.

1) Податной инспекторъ наблюдаетъ, чтобы всѣ подлежащія обложенію государственнымъ поземельнымъ налогомъ земли (п. 1 ст. II Высочайше утвержденнаго, 17-го января 1884 г., мнѣнія Государственнаго Совѣта) были привлечены къ платежу этого налога. Не ограничиваясь сопоставленіемъ поземельныхъ окладныхъ счетовъ казеннаго управленія съ поземельными свѣдѣніями дворянскаго комитета (въ Эстляндской губ.), ландратской коллегіи (въ Лифляндской губ.) и губернскаго распорядительнаго комитета (въ Курляндской губ.), онъ обязанъ удостовѣряться въ полнотѣ и правильности податнаго счета землевладѣнія сличеніемъ его съ данными ипотечныхъ книгъ, купчихъ крѣпостей, залоговыхъ свидѣтельствъ и закладныхъ, плановъ, арендныхъ договоровъ и другихъ документовъ, заслуживающихъ довѣрія. Податной инспекторъ наблюдаетъ, чтобы при раскладкѣ государственнаго поземельнаго налога (п. 3 т. II Выс. утв., 17-го января 1884 г., мнѣнія Госуд. Сов.) не освобождались отъ платежа этого налога земли, которыя по закону не должны быть относимы въ разрядъ неудобныхъ (ст. 876 зак. меж.) или хотя и принадлежатъ къ числу такихъ земель, но приносятъ владѣльцамъ доходъ, а также тѣ земли, которыя въ силу мѣстныхъ узаконеній могутъ быть освобождаемы отъ платежа сборовъ на мѣстныя (земскія и сословныя) потребности.

2) На обязанности податнаго инспектора лежитъ приведеніе въ точную извѣстность доходности и цѣнности различныхъ земельныхъ угодій въ предѣлахъ подвѣдомственнаго ему участка. Для этого онъ выясняетъ, какія существуютъ продажныя цѣны на землю при покупкѣ ея небольшими участками, а также цѣлыми имѣніями съ постройками и хозяйственнымъ инвентаремъ, — по какимъ цѣнамъ сдается въ аренду мызная и крестьянская земля,—чѣмъ именно опредѣляется разница цѣнъ въ разныхъ частяхъ уѣзда: почвеннымъ различіемъ или скученностью населенія, малоземеліемъ, близостью мѣстъ сбыта сельскихъ произведеній и т. п. причинами, и на какія части долженъ быть подраздѣленъ уѣздъ въ силу этого различія въ хозяйственныхъ его условіяхъ и въ цѣнѣ земель. Вмѣстѣ съ тѣмъ, онъ разъясняетъ пріемы обложенія земли на мѣстныя потребности, входя въ подробное разсмотрѣніе основаній, принятыхъ мѣстными учрежденіями при распредѣленіи земель по угодьямъ и разрядамъ, и обращаетъ особенное вниманіе на пріемы обложенія лѣсныхъ пространствъ, принадлежащихъ казнѣ и частнымъ лицамъ.

По соображеніи всѣхъ указанныхъ выше свѣдѣній, податной инспекторъ представляетъ казенной палатѣ свое заключеніе о степени равномѣрности установленныхъ окладовъ государственнаго поземельнаго налога и о соотвѣтствіи ихъ дѣйствительному различію доходности и цѣнности земель въ податномъ участкѣ.

Примѣчаніе. Податной инспекторъ приводитъ въ из-

вѣстность размѣръ причитающихся съ земли платежей и повинности на земскія и сословныя потребности (съ возможно болѣе точною оцѣнкою повинностей, отбываемыхъ натурою), а также размѣръ подушнаго обложенія на означенныя потребности и доставляетъ казенной палатѣ ежегодно свѣдѣнія о происшедшихъ измѣненіяхъ въ размѣрѣ этихъ платежей и повинностей.

3) Податной инспекторъ удостовѣряется, внесены ли въ раскладочныя вѣдомости, составляемыя по налогу съ недвижимыхъ имуществъ общественными управленіями въ городахъ, посадахъ и мѣстечкахъ, всѣ подлежащія этому налогу имущества — не только строенія, но и незастроенныя пространства, и притомъ какъ частновладѣльческія, такъ и принадлежащія городскимъ обществамъ (ст. 1, 2, 3, 10 и 28 Пол. о налогѣ съ недвиж. им. въ гор., пос. и мѣст.), и слѣдить за тѣми измѣненіями въ этихъ имуществахъ, которыя могутъ имѣть вліяніе на размѣръ слѣдующаго съ нихъ платежа.

4) Для приведенія въ извѣстность дѣйствительной цѣнности и доходности недвижимыхъ имуществъ въ городахъ, посадахъ и мѣстечкахъ, податной инспекторъ, сопоставляя существующія оцѣнки этихъ имуществъ по сборамъ въ казну и на мѣстныя потребности, провѣряетъ ихъ страховыми и залоговыми оцѣнками, а также продажными цѣнами на дома и наемными платами на квартиры, причемъ выясняетъ принятыя мѣстными учрежденіями основанія этихъ оцѣнокъ, — какъ по тѣмъ городамъ или частямъ города, гдѣ существуетъ наемная плата за квартиры, такъ и по тѣмъ изъ нихъ, гдѣ полученіе дохода отъ домовъ путемъ сдачи ихъ въ наемъ составляетъ исключеніе, и провѣряетъ правильность установленнаго мѣстными учрежденіями размѣра отчисляемыхъ изъ валоваго дохода нормальныхъ расходовъ по ремонту, простою квартиръ и проч.

Примѣчаніе. Въ спискѣ городскихъ недвижимыхъ имуществъ должно быть указано, кромѣ имени владѣльца и означенныхъ выше свѣдѣній по оцѣнкѣ этихъ имуществъ, назначеніе дома (жилое помѣщеніе, торговое заведеніе, фабрика и проч.), матеріалъ, изъ котораго онъ построенъ, и размѣръ всѣхъ сборовъ, взимаемыхъ съ имущества:

5) По безмездному переходу имуществъ податной инспекторъ долженъ, независимо отъ чиновъ полиціи (ст. 9 пол. о пошл. съ имущ., перех. безмездн. спос., и цирк. Мин. Внутр. Дѣлъ отъ 22-го іюня 1883 г., № 1326), немедленно извѣщаетъ казенную палату обо всѣхъ случаяхъ такого перехода въ его участкѣ и вмѣстѣ съ тѣмъ увѣдомляетъ мѣстное судебное учрежденіе о тѣхъ подлежащихъ оплатѣ пошлиною наслѣдствахъ, по которымъ должны быть приняты судебно-охранительныя мѣры. Податной инспекторъ собираетъ свѣдѣнія о составѣ открывающихся наслѣдствъ (ст. 8 Врем. Прав.) и приводитъ въ извѣстность время вступленія наслѣдниковъ во владѣніе перешедшимъ къ нимъ имуществомъ, для удостовѣренія въ томъ, было ли подано заявленіе объ открытіи наслѣдства въ установленный закономъ трехмѣсячный срокъ со дня вступленія во владѣніе наслѣдственнымъ имуществомъ или принятія онаго (ст. 4 Времен. Прав. о пор. исчисл. и взим. пошл. съ насл. им.).

6) Податной инспекторъ собираетъ свѣдѣнія о дѣйствительной цѣнности открывающихся наслѣдствъ и удостовѣряется, посредствомъ мѣстнаго разслѣдованія, не превышаетъ ли дѣйствительная цѣнность земель ихъ законную оцѣнку болѣе чѣмъ на 25% и существуютъ ли достаточныя основанія къ удовлетворенію ходатайства наслѣдниковъ о пониженіи законной оцѣнки земель (Высочайше утвержденное 19-го мая 1883 г., мнѣніе Государственнаго Совѣта).

7) Податной инспекторъ наблюдаетъ, чтобы переходъ недвижимой собственности отъ одного лица къ другому совершался не иначе, какъ по уплатѣ установленной крѣпостной пошлины, и чтобы не допускалось владѣнія на правѣ собственности по запродажнымъ записямъ и другимъ актамъ и сдѣлкамъ, совершаемымъ съ цѣлью уклоненія отъ платежа этой пошлины, и въ случаяхъ замѣченныхъ уклоненій немедленно доводитъ о томъ до свѣдѣнія казенной палаты. (Прим. 3 и 4 къ ст. 396 т. V Уст. о пошл. и Указъ Гражд. Касс. Депар. Пр. Сената 13-го іюля 1873 г., № 14).

8) Податной инспекторъ обязанъ представлять казеннымъ палатамъ подробныя свѣдѣнія о состояніи торговли и промышленности во ввѣренномъ ему участкѣ Подробныя указанія по этому предмету преподаются инспекторамъ управляющими казенными палатами.

Примѣчаніе. На податнаго инспектора возлагается предсѣдательствованіе въ уѣздныхъ податныхъ присутствіяхъ, образуемыхъ для раскладки дополнительнаго сбора съ торговли и промысловъ (Высочайше утвержденное 15-го января 1885 г. Положеніе, ст. 7). Обязанности податнаго инспектора по раскладочному сбору съ торговли и промысловъ опредѣлены инструкціею Министра Финансовъ отъ 28-го іюня 1885 г.

II. По наблюденію за поступленіемъ окладныхъ сборовъ въ казну.

9) Впредь до передачи чинамъ финансоваго вѣдомства всѣхъ дѣлъ по наблюденію за поступленіемъ окладныхъ сборовъ въ казну, податные инспекторы не имѣютъ права самостоятельныхъ распоряженій по взиманію окладныхъ сборовъ и взысканію недоимокъ и, въ случаѣ надобности, опращаются по дѣламъ этого рода съ представленіями въ казенную палату.

10) Податной инспекторъ представляетъ казенной палатѣ о замѣченныхъ имъ, при его объѣздахъ, неправильностяхъ въ составленіи окладныхъ листовъ относительно исчисленія размѣра оклада и недоимки.

11) Если податнымъ инспекторомъ будетъ обнаружено, что несоблюдаются установленныя закономъ правила взиманія казенныхъ и мѣстныхъ сборовъ съ земель, ихъ сдачи по принадлежности и порядка ихъ учета, то—не дѣлая распоряженій собственною властью—онъ увѣдомляетъ казенную палату объ обнаруженныхъ имъ безпорядкахъ и упущеніяхъ. При этомъ онъ обращаетъ особенное вниманіе на мѣры, принимаемыя самими волостными обществами въ отношеніи неисправныхъ плательщиковъ этихъ сборовъ.

Если неудовлетворительное поступленіе казенныхъ сборовъ обусловливается исключительными, независящими отъ плательщиковъ, обстоятельствами, какъ временными (неурожай хлѣба и травъ, пожаръ, градобитіе, падежъ скота и т. п.), такъ и постоянными (недоброкачественностью земли и вообще несоотвѣтствіемъ доходности имущества съ лежащими на немъ платежами), и если взысканіе недоимокъ можетъ повести къ разстройству хозяйства плательщиковъ, то податной инспекторъ немедленно представляетъ казенной палатѣ свои соображенія о тѣхъ льготахъ, какія слѣдовало бы предоставить плательщикамъ.

12) Податной инспекторъ, слѣдя по книгамъ казначействъ или по сообщеннымъ ему вѣдомостямъ казенныхъ палатъ за своевременнымъ поступленіемъ казенныхъ сборовъ съ крестьянскихъ обществъ и съ отдѣльныхъ плательщиковъ, обязанъ представлять казенной палатѣ въ началѣ каждаго полугодія общую недоимочную вѣдомость по своему участку, съ обстоятельнымъ объясненіемъ причинъ образованія значительныхъ недоимокъ.

13) По налогу съ недвижимыхъ имуществъ въ городахъ, посадахъ и мѣстечкахъ податной инспекторъ удостовѣряется, правильно ли отмѣчаются въ окладныхъ книгахъ учрежденій мѣстнаго общественнаго управленія поступленія налога съ недвижимыхъ имуществъ, сдаются ли своевременно общественными управленіями въ казначейства внесенныя отдѣльными плательщиками суммы этого сбора и правильно ли начисляется этими учрежденіями пеня на неисправныхъ плательщиковъ (ст. 17—24 и 27 Пол. о пал. съ недвиж. им. въ гор., пос. и мѣс.), а также принимаются ли своевременно подлежащими учрежденіями установленныя закономъ мѣры взысканія недоимокъ по этому налогу.

14) Податной инспекторъ обязанъ по возможности присутствовать при составленіи акта объ уничтоженныхъ пожаромъ или другимъ несчастнымъ случаемъ недвижимыхъ имуществахъ, обложенныхъ налогомъ, и удостовѣряется, по окладнымъ книгамъ учрежденія мѣстнаго общественнаго управленія, числится ли на этихъ имуществахъ недоимка и въ какомъ именно размѣрѣ (ст. 29 и 30 Пол. о налогѣ и 26 инстр. и цирк. Мин. Фин. 30 го мая 1880 г., № 2834). Въ случаѣ истребленія пожаромъ части недвижимаго имущества, податной инспекторъ приводитъ въ извѣстность, на какую долю уменьшилась оцѣночная его стоимость и какая часть оклада подлежитъ сложенію, о чемъ и отмѣчаетъ въ актѣ или сообщаетъ непосредственно казенной палатѣ.

15) По пошлинамъ съ наслѣдственныхъ имуществъ, на податнаго инспектора возлагается доставленіе свѣдѣній и заключеній о хозяйственномъ положеніи наслѣдниковъ, въ случаѣ ходатайства ихъ или опекуновъ и душеприкащиковъ объ отсрочкѣ или разсрочкѣ взноса причитающейся съ наслѣдства пошлины, съ указаніемъ на способы обезпеченія казеннаго взысканія (ст. 14 Пол. о пошл., перех. безм. способами). Податной инспекторъ также обязанъ неослабно наблюдать за погашеніемъ долговыхъ обязательствъ, подлежащихъ оплатѣ этою пошлиною (ст. 6 Пол. о пошл.).

16) На податныхъ инспекторовъ возлагается постоянное наблюденіе за правильностью торговли въ назначенныхъ имъ участкахъ и участіе, въ качествѣ чиновниковъ казенныхъ палатъ, въ генеральныхъ повѣркахъ торговли (прилож. къ ст. 464 Уст. о пошл., по продолж. 1876 г., ст. 94, 96—112).

Примѣчаніе. Такъ какъ по ст. 92—94 Пол. о пошл. за право торг. и друг. промысловъ на казенныя палаты возлагается мѣстное завѣдываніе сборомъ торговыхъ пошлинъ и вообще главный надзоръ за правильнымъ производствомъ торговли и промысловъ, то постановленія ст. 96 и 97 Положенія остаются въ силѣ и по назначеніи податныхъ инспекторовъ.

17) Податнымъ инспекторамъ, согласно ст. 126 Положенія о пошлинахъ за право торговли и другихъ промысловъ, предоставляется возбужденіе дѣлъ о нарушеніяхъ правилъ сего Положенія, съ соблюденіемъ при этомъ постановленій, заключающихся въ ст. 127 — 137 Положенія.

18) Податной инспекторъ наблюдаетъ, чтобы въ подвѣдомственномъ ему участкѣ не было взимаемо сборовъ запрещенныхъ или неустановленныхъ закономъ (ст. 863 т. II ч. 1 изд. 1876 г.).

III. По исполненію отдѣльныхъ порученій казенныхъ палатъ.

19) Податной инспекторъ исполняетъ порученія казенной палаты какъ по всѣмъ дѣламъ казеннаго податнаго управленія, такъ и по податнымъ дѣламъ губернскаго распорядительнаго комитета.

20) Податной инспекторъ приступаетъ къ внезапной ревизіи казначействъ по полученіи особаго о каждой ревизіи распоряженія управляющаго казенною палатою, производитъ ее порядкомъ, указаннымъ въ ст. 103—121 инструкціи казн. изд. 1879 года, и о времени и результатахъ ревизіи доноситъ казенной палатѣ, немедленно по окончаніи ея.

IV. По отчетности.

21) Податной инспекторъ ведетъ, по данной казенною палатою формѣ, путевой журналъ, въ который — въ послѣдовательномъ порядкѣ — вноситъ: какія мѣста были посѣщены имъ съ служебною цѣлью, какія дѣйствія были имъ предприняты для исполненія возложенныхъ на него обязанностей или даннаго ему порученія и какія податныя свѣдѣнія собраны.

22) Податной инспекторъ представляетъ въ казенную палату годовой отчетъ не позже 1-го февраля слѣдующаго за отчетнымъ года. Отчетъ долженъ заключать въ себѣ: а) подробныя свѣдѣнія объ его служебной дѣятельности по каждому роду обязанностей, на него возложенныхъ, съ точнымъ указаніемъ приведенныхъ имъ къ окончанію работъ по предметамъ, указаннымъ въ ст. 2, 4 и 8 настоящаго Наказа и б) краткое обозрѣніе истекшаго года въ податномъ отношеніи, съ указаніемъ на степень успѣшности поступленія казенныхъ сборовъ, на принятыя для взысканія этихъ сборовъ мѣры и на обстоятельства, вліявшія на платежную способность населенія въ отчетномъ году,—съ объясненіемъ, обезпечено ли крестьянское населеніе хлѣбомъ урожая даннаго года, какъ для продовольствія, такъ и для обсѣмененія полей, и не была ли выдана крестьянамъ ссуда, продовольственная или на обсѣмененіе полей, въ какомъ размѣрѣ и изъ какихъ источниковъ. Для выясненія хозяйственно-податнаго положенія населенія, въ отчетъ должны быть включаемы, по мѣрѣ собиранія, свѣдѣнія также по слѣдующимъ предметамъ: о ходѣ выкупа крестьянской земли въ казенныхъ и частныхъ имѣніяхъ, о безземельныхъ крестьянахъ (числѣ ихъ и средствахъ къ существованію), о размѣрѣ землевладѣнія отдѣльныхъ крестьянскихъ дворовъ, объ источникахъ дохода въ крестьянскомъ хозяйствѣ кромѣ земледѣлія (отъ постороннихъ промысловъ и заработковъ), о крестьянскихъ общественныхъ расходахъ, а также сборахъ и общественныхъ капиталахъ, о выселеніи крестьянъ за предѣлы прибалтійскихъ губерній (въ какія мѣстности и при какихъ условіяхъ), о движеніи земельной собственности и т. п.

Подписалъ за директора, вице-директоръ *В. Ковалевскій.*
Скрѣпилъ управляющій отдѣленіемъ *Слѣпцовъ.*

По Департаменту Неокладныхъ Сборовъ.

Циркуляръ Министра Финансовъ управляющимъ акцизными сборами Имперіи, отъ 31 октября 1885 г., за № 1870.—*О разъясненіи недоразумѣній, встрѣтившихся при примѣненіи правилъ 14 мая 1885 г. о раздробительной продажѣ напитковъ.*

При примѣненіи узаконеній 14 мая 1885 г. о питейной торговлѣ нѣкоторыми изъ управляющихъ акцизными сборами возбуждены вопросы, въ разрѣшеніи коихъ, по состоявшемуся между Министерствами Финансовъ и Внутреннихъ Дѣлъ соглашенію, надлежитъ руководствоваться слѣдующими разъясненіями:

1) При наличности сколькихъ членовъ постановленіе присутствія по питейнымъ дѣламъ должно считаться законнымъ?

Примѣнительно къ ст. 156 св. зак. II т. ч. 1, изд. 1876 г., рѣшеніе присутствія по питейнымъ дѣламъ должно быть признано дѣйствительнымъ, когда въ немъ участвовало не менѣе трехъ членовъ, считая въ томъ числѣ и непремѣннаго члена.

2) Можетъ ли представитель акцизнаго вѣдомства, непремѣнный членъ присутствія по питейнымъ дѣламъ замѣнять предсѣдателя въ случаѣ, предусмотрѣнномъ примѣчаніемъ къ ст. 5?

Непремѣнный членъ присутствія по питейнымъ дѣламъ, согласно примѣч. къ ст. 5 правилъ 14 мая 1885 г. можетъ заступать мѣсто предсѣдателя сего присутствія, если по чину онъ является старшимъ изъ числа присутствующихъ членовъ.

3) Можетъ ли считаться законнымъ постановленіе присутствія, состоявшееся въ отсутствіе акцизнаго чиновника, назначеннаго непремѣннымъ членомъ сего присутствія?

Засѣданіе присутствія по питейнымъ дѣламъ ни въ какомъ случаѣ не можетъ считаться законнымъ при отсутствіи представителя отъ акцизнаго вѣдомства, а также исправника или лица его замѣняющаго.

4) Въ какой срокъ долженъ быть представленъ протестъ губернатора или управляющаго акцизными сборами на постановленіе губернскаго по питейнымъ дѣламъ присутствія?

Несогласіе губернатора или управляющаго акцизными сборами на постановленіе губернскаго по питейнымъ дѣламъ присутствія должно быть заявлено въ засѣданіи присутствія и слѣдовательно занесено въ журналъ засѣданія, который затѣмъ представляется на утвержденіе Министерства Финансовъ, вмѣстѣ съ особымъ мнѣніемъ губернатора или управляющаго акцизными сборами, если таковое будетъ подано.

О семъ поставляю управляющихъ акцизными сборами въ извѣстность для надлежащаго руководства и исполненія, въ дополненіе къ циркулярному предписанію, отъ 12 октября 1885 г. за № 1868.

Подписалъ Министръ Финансовъ *Н. Бунге.*

Скрѣпилъ директоръ *А. Ермоловъ.*

Циркуляръ Министра Финансовъ управляющимъ акцизными сборами Имперіи, отъ 31 октября 1885 г., за № 1871.—*О патентномъ сборѣ съ временныхъ ярмарочныхъ трактировъ.*

Циркулярами Министерства Финансовъ, состоявшимися по соглашенію между Министерствами Внутреннихъ Дѣлъ и Финансовъ, отъ 31 октября 1873 г., за № 1155 и и 10 мая 1884 г., за № 1740, установлено: 1) что трактирныя заведенія, открываемыя на ярмаркахъ въ городахъ, въ отношеніи взиманія патентнаго сбора, уравнены съ трактирными заведеніями, открываемыми въ мѣстностяхъ 3-го разряда, т. е. патентный сборъ съ нихъ взимается въ размѣрѣ 140 руб., и 2) что тѣ же заведенія, открываемыя на ярмаркахъ внѣ городовъ, сравнены съ временными ярмарочными ренсковыми погребами, т. е. обложены патентнымъ сборомъ въ размѣрѣ 30 рублей.

Въ виду того, что въ узаконеніяхъ 14 мая сего года о питейной торговлѣ не содержится указанія, въ какомъ размѣрѣ долженъ быть взимаемъ патентный сборъ съ трактирныхъ заведеній, открываемыхъ на ярмаркахъ какъ въ городахъ, такъ и внѣ городскихъ поселеній, одинъ изъ управляющихъ акцизными сборами возбуждаетъ вопросъ, можетъ ли быть допущено съ 1 января 1886 г., т. е. со времени введенія въ дѣйствіе означенныхъ узаконеній, открытіе названныхъ видовъ питейныхъ заведеній и, если можетъ, то въ какомъ размѣрѣ подлежатъ оныя обложенію патентныхъ сборовъ.

Вслѣдствіе сего, по соглашеніе съ Министерствомъ Внутреннихъ Дѣлъ, признано возможнымъ допустить и на будущее время для тѣхъ мѣстностей, въ коихъ будутъ введены Высочайше утвержденныя, 14 мая 1885 г., правила о раздробительной продажѣ напитковъ, открытіе временныхъ трактировъ на ярмаркахъ какъ въ городахъ, такъ и внѣ городовъ, со взиманіемъ съ сихъ заведеній патентнаго сбора въ слѣдующемъ размѣрѣ: 1) съ трактирныхъ заведеній, открываемыхъ на ярмаркахъ въ городахъ, въ размѣрѣ, установленномъ для сихъ заведеній въ мѣстностяхъ 3-го разряда, т. е. по 140 р., и 2) съ тѣхъ же заведеній, открываемыхъ на ярмаркахъ внѣ городовъ—въ размѣрѣ обложенія временныхъ выставокъ для продажи крѣпкихъ напитковъ (ст. 7 прилож. къ ст. 37 правилъ 14 мая 1885 г.), сообразно съ разрядомъ мѣстности, установленнымъ, на основаніи 37 ст. тѣхъ же правилъ, уѣзднымъ по питейнымъ дѣламъ присутствіемъ для даннаго селенія.

О семъ поставляю управляющихъ акцизными сборами въ извѣстность для свѣдѣнія и надлежащаго руководства.

Подписалъ Министръ Финансовъ *Н. Бунге.*

Скрѣпилъ директоръ *А. Ермоловъ.*

Извѣщенія и заявленія.

Отъ департамента торговли и мануфактуръ.

Списокъ похвальныхъ наградъ, присужденныхъ экспонентамъ русскаго отдѣла на международной выставкѣ изобрѣтеній и музыкальныхъ инструментовъ въ Лондонѣ 1885 года.

I. Почетный дипломъ. Дирекціи азовскихъ и черноморскихъ маяковъ, въ Николаевѣ (Селезневъ).

II. Золотыя медали. *Брусницыну* Н. М. съ сыновьями, въ С.-Петербургѣ, *Гринвальдту*, П. М., въ С.-Петербургѣ, *Жадовскому*, Александру (товарищество механической выдѣлки папиросъ), въ С.-Петербургѣ, *Хлѣбникову*, И. П. съ сыновьями и К°, въ Москвѣ, *Шредеру*, К. М., въ С.-Петербургѣ.

III. Серебряныя медали. *Абазову*, Г. въ С.-Петербургѣ, *Балакинымъ*, братьямъ въ Москвѣ, *Борисову*, М. С., полковнику въ Дубнѣ, *Бурову*, В., въ Москвѣ, *Коху*, въ С.-Петербургѣ, *Шандору*, Л., въ С.-Петербургѣ.

IV. Бронзовыя медали. *Банину*, А., въ Павловѣ, *Болдыреву*, И. В., въ С.-Петербургѣ, *Гибнеру*, Р., въ С.-Петербургѣ, *Дидерихсъ*, братьямъ, въ С.-Петербургѣ, *Ниссену*, В., въ С.-Петербургѣ, *Платонову*, И. В., въ Москвѣ, *Соколову*, полковнику, въ С.-Петербургѣ, *Флавицкому*, И. Д. въ С.-Петербургѣ, *Хардину*, Н., въ С.-Петербургѣ, *Шелія*, В., въ С.-Петербургѣ.

СОСТОЯНІЕ СЧЕТОВЪ ГОСУДАРОТВЕННАГО БАНКА

къ 28 октября 1885 года.

I. Счетъ фонда и кредитныхъ билетовъ.

АКТИВЪ.

1. Размѣнный фондъ:		
золотомъ	170.346,087 78	171.472,495 29
серебромъ	1.126,407 51	
2. Безпроц. долгъ госуд. казн. за кред. бил.		544.960,853 71
	Р. С.	716.433,349 —

ПАССИВЪ.

1. Кредитн. билеты, выпущен. въ обращеніе.		716.433,349 —
	Р. С.	716.433,349 —

II. Счеты коммерческихъ операцій.

АКТИВЪ.

1. Касса:		
а) кредитными билет.	56.110,166 —	110.834,683 55
б) золотомъ и серебр.	54.482,051 93	
в) размѣнн. монетою .	242,465 62	
2. Золотая монета, обезп. платежи по квитанціямъ банка (а)		199,137 —
3. Учтенные векселя и др. срочныя бумаги .		20.018,051 79
4. Протестованные векселя		69,857 29
5. Обезпеченія по спец. текущ. счетамъ . .	въ векселяхъ .	19.299,843 91
	„ % бумаг. .	13.880,625 10
	„ товарахъ . .	11.309,769 36
6. Ссуды подъ залогъ государств. бумагъ .		2.799,443 44
7. „ „ „ акцій и облигацій частныхъ обществъ		13.682,678 78
8. Ссуды подъ залогъ товаровъ.		8,800 —
9. Просроч. обязат. по ссуд. подъ залоги		170,769 65
10. Ссуды подъ ручные залоги (чрезъ с.-петербургскую ссудную казну)		5.684,000 —
11. Ссуды подъ ручные залоги (чрезъ московскую ссудную казну).		2.940,300 —
12. Процентныя бумаги, принадлеж. банку		120.613,810 76
13. Проц. бум., пріобрѣт. по комм. довѣр. и отдани. ими на комм. продажи (б) . .		193,750 —
14. Кладовая принят. на храненіе вкладовъ (золото и серебро) [1] (в)		4.290,865 82
15. Капиталъ конторъ и отдѣленій банка .		11.356,000 —
16. Расходы банка, конторъ и отдѣленій .		972,474 68
17. Долгъ Польскаго банка		175,917 45
18. Разныя выдачи		1.345,615 08
19. Суммы заграницею по продажѣ 6%-хъ золотыхъ рентъ		2.919,666 10
20. Золото и серебро, поступ. въ уплату таможенныхъ пошлинъ и др. (г) . . .		9.165,335 13
21. Долгъ госуд. казн. (указъ 1 янв. 1881 г.)		200.000,000 —
22. Долгъ госуд. казнач. по ликвид. бывш. кредитн. установленій (д)		72.804,271 77
	Р.	624.729,666 66

ПАССИВЪ.

1. Основной капиталъ Государствен. банка.		25.000,000 —
2. Резервный „ „ „ .		3.000,000 —
3. Кредитн. билеты времен. выпуска (указъ 1 января 1881 г.)		330.000,000 —
4. Капиталъ на постр. дом. для отдѣл. банка.		285,714 54
5. Металл. квит. банка, выпущ. въ обращ. (а) .	180,147 —	199,137 —
6. Прибыли отъ выд. квит.	18,990 —	
7. Текущіе счеты:		
процентные	39.125,529 27	65.350,535 51
безпроцент. центр. отд. банка и разныхъ казенныхъ мѣстъ . .	13.558,465 50	
спеціальн. по залогамъ.	12.666,540 74	
8. Процентные вклады Госуд. банка:	изъ 3% 24.416,925 99	27.801,864 99
	„ 4% 1.463,842 —	
	„ 4½% 1.921,097 —	
9. Проценты, причитающіеся по вкладамъ Государств. банка		1.215,071 85
10. Переводные билеты и телеграммы . . .		29.152,512 48
11. Коммисіонн. покупка и продажа проц. бум. за счет. довѣр. (б)		193,750 —
12. Вклады на храненіи (золото и серебро) (в).		4.290,865 82
13. Счетъ съ конторами и отдѣленіями банка		80,267,107 94
14. Проценты по операціямъ текущаго года .		3.297,011 07
15. Переходныя суммы		3.658,836 34
16. Чистая прибыль по коммерческимъ опер. 1883 г.		6.880,968 24
17. Приб. и уб. по коммерч. опер. 1884 г. .		5.597,136 95
18. Суммы Министерства Финансовъ:		
тамож. сборы и друг. мет. цѣнности (г) .	9.165,335 13	38.539,153 93
безпроц. счеты разныхъ учрежд. М-ва . . .	8.356,998 06	
д-та госуд. казнач. .	19.907,754 68	
спб. губернск. казнач.	1.109,066 06	
		Р. 624,729,666 66

III. Счеты по ликвидаціи бывшихъ кредитныхъ установленій.

АКТИВЪ.

1. Долги частныхъ лицъ и обществъ по займамъ изъ бывшихъ кред. установл. .	33.274,137 26
2. Проц. бумаги, поступившія въ платежъ по долгосрочнымъ займамъ	75.195,397 34
3. Долги, переведенные на крест. надѣлы (погашаемые выкупн. крест. платеж.) .	269.840,232 93
Р.	378.309,767 53

ПАССИВЪ.

1. Процентные вклады, оставшіеся отъ бывшихъ кредитныхъ установленій . .	8.930,113 63
2. Проценты по вкладамъ бывш. кред. уст.	5.079,243 25
3. 5% банковые билеты 1-го выпуска [2] .	146.258,750 —
4. Платежи по займамъ изъ сохран. казенъ.	3.285,789 44
5. Счетъ съ приказами общественнаго призрѣнія и другими кредит. установлен.	2.004,434 95
6. Проценты по долгосрочнымъ займамъ изъ бывш. кредитныхъ установленій . .	2.286,470 37
7. Прибыли и убытки по ликвидаціи бывшихъ кредитн. устан. за прежн. годы.	137.660,694 12
8. Счетъ съ Госуд. банкомъ по ликвидаціи бывшихъ кредитныхъ установленій (д)	72.804,271 77
Р.	378.309,767 53

Подписалъ Управляющій Государственнымъ банкомъ *А. Цимсенъ.*

[1]) Сверхъ того, разныхъ документовъ на храненіи 1.068,145,238 р. 27 к.

[2]) Въ томъ числѣ 5% банков. билетовъ 1-го вып., вышедшихъ въ тиражъ, но не предъявленныхъ къ оплатѣ, на 4.930,900 р.

Торговый отдѣлъ.

Общій обзоръ.

Въ настроеніи хлѣбныхъ рынковъ за недѣлю 19—26 октября существенныхъ перемѣнъ противъ предшествовавшей не замѣчалось; обороты оставались вялыми, цѣны, въ виду сдержанности продавцевъ, сохранились въ общемъ довольно твердо; мѣстами явилось даже улучшеніе. Такъ, хлѣбные рынки въ Америкѣ стали тверже и пшеница въ нѣкоторыхъ отдѣльныхъ случаяхъ нѣсколько поднялась въ цѣнѣ; дѣйствительное улучшеніе оборотовъ оказалось, однако, лишь на немногихъ рынкахъ. Видимый запасъ пшеницы возросъ весьма значительно—свыше милліона бушелей, а кукурузы остался прежній. Настроеніе англійскихъ рынковъ было вялое и наклонное къ пониженію въ цѣнахъ, несмотря на болѣе благопріятныя для хлѣбнаго дѣла извѣстія изъ Америки. Покупатели были очень сдержанны и цѣны почти на всѣ продукты устанавливались въ ихъ пользу. Во Франціи положеніе не улучшается. Подвозы увеличились, вслѣдствіе чего усилилось и предложеніе, между тѣмъ какъ спросъ оставался весьма умѣреннымъ; въ этомъ послѣднемъ обстоятельствѣ имѣетъ серьезное значеніе продолжающееся затишье въ торговлѣ мукой. Нѣсколько тверже держался парижскій рынокъ.

Мало перемѣнъ можно отмѣтить за отчетную недѣлю и на русскихъ рынкахъ, извѣстія съ которыхъ въ большинствѣ случаевъ свидѣтельствовали о вялости въ дѣлахъ. Тѣмъ не менѣе торговля проходила, вообще, не хуже, чѣмъ на предшествовавшей недѣлѣ. Портовые рынки и крупные хлѣботорговые центры, заинтересованные въ вывозной торговлѣ, оказываются попрежнему затрудненными предложеніемъ изъ—заграницы несоотвѣтственно низкихъ цѣнъ. На внутреннихъ рынкахъ настроеніе не было одинаковымъ, въ зависимости отъ состоянія дорогъ и подвозовъ въ настоящее время года, а также отъ большаго или меньшаго требованія въ данной мѣстности на то или другое зерно.

Въ Германіи можно отмѣтить нѣсколько лучшее настроеніе нѣкоторыхъ рынковъ и въ томъ числѣ берлинскаго, гдѣ заключительныя котировки указываютъ на повышеніе въ цѣнахъ. Общее состояніе послѣднихъ во всей странѣ къ концу октября представляетъ небольшое повышеніе (на 1 марку на тоннѣ) противъ сентября для пшеницы, ржи и овса, тогда какъ ячмень, напротивъ, понизился въ той же мѣрѣ.

Въ Австро-Венгріи вывозъ держится въ умѣренныхъ предѣлахъ, но дальнѣйшаго сокращенія не представляетъ, а отправки пшеницы въ Щвейцарію на отчетной недѣлѣ даже нѣсколько увеличились. Мѣстное потребленіе, въ виду затрудненій въ торговлѣ мукою, предъявляетъ слабый спросъ.

Ниже приводятся цѣны на главнѣйшіе хлѣба—пшеницу, рожь, ячмень и овесъ, во франкахъ за квинталъ и металлическихъ копѣйкахъ за пудъ, стоявшія на хлѣбныхъ рынкахъ 26 октября (7 ноября):

	Пшеница.		Рожь.		Ячмень.		Овесъ.	
	За квинталъ. фр.	За пудъ. мет. коп.	За квинталъ. фр.	За пудъ. мет. коп.	За квинталъ. фр.	За пудъ. мет. коп.	За квинталъ. фр.	За пудъ. мет. коп.
Лондонъ	18,75	76,84	16,00	65,57	18,00	73,78	19,30	79,09
Антверпенъ . .	18,50	75,81	15,75	64,54	19,00	77,86	17,50	71,72
Брюссель . . .	20,00	81,96	15,00	61,47	17,55	71,92	17,35	71,10
Ліежъ	19,50	79,91	15,25	62 [illegible]	16,00	65,57	16,75	68,64
Намюръ	19,00	77,86	15,00	61,47	18,00	73,76	18,00	73,76
Амстердамъ . .	19,00	77,86	13,40	54,91	—	—	—	—
Люксембургъ .	23,40	95,89	20,00	81,96	21,50	88,11	17,00	69,67
Кольмаръ . . .	22,25	91,18	18,00	73,76	15,25	62,49	19,25	78,89
Берлинъ	19,75	80,94	16,35	67,00	—	—	—	—
Кельнъ	21,25	87,08	19,35	79,30	—	—	—	—
Женева	21,75	89,13	18,50	75,81	18,50	75,81	18,25	74,79
Миланъ	21,00	86,06	14,50	59,42	—	—	17,50	71,72
Барселона . . .	28,00	114,74	—	—	15,00	61,47	18,20	74,58
Вѣна	17,80	72,94	—	—	—	—	—	—
Буда-Пештъ . .	17,10	70,08	—	—	—	—	—	—
Парижъ	21,25	87,08	14,25	58,40	18,25	74,79	19,40	79,50
Нью-Іоркъ . . .	17,50	71,72	—	—	—	—	—	—

Сравнительно съ цѣнами, стоявшими 19 (31) октября, повышеніе усматривается на слѣдующихъ рынкахъ:

	Пшеница.		Рожь.		Ячмень.		Овесъ.	
	За квинталъ. фр.	За пудъ. мет. коп.	За квинталъ. фр.	За пудъ. мет. коп.	За квинталъ. фр.	За пудъ. мет. коп.	За квинталъ. фр.	За пудъ. мет. коп.
Антверпенъ . . .	—	—	—	—	1,35	5,53	—	—
Брюссель	—	—	0,25	1,02	—	—	—	—
Ліежъ	—	—	—	—	—	—	0,25	1,02
Намюръ	—	—	0,75	3,07	2,75	11,27	3,50	14,35
Кольмаръ . . .	—	—	—	—	—	—	0,60	2,46
Берлинъ	0,15	0,61	—	—	—	—	—	—
Кельнъ	—	—	0,60	2,46	—	—	—	—
Женева	—	—	—	—	—	—	0,25	1,02
Барселона	1,00	4,10	—	—	—	—	—	—
Вѣна	0,80	3,27	—	—	—	—	—	—
Буда-Пештъ . . .	1,05	4 30	—	—	—	—	—	—
Парижъ	0,25	1,02	—	—	—	—	1,40	5,73

Наоборотъ, цѣны понизились:

	Пшеница.		Рожь.		Ячмень.		Овесъ.	
	За квинталъ. фр.	За пудъ. мет. коп.	За квинталъ. фр.	За пудъ. мет. коп.	За квинталъ. фр.	За пудъ. мет. коп.	За квинталъ. фр.	За пудъ. мет. коп.
Лондонъ	—	—	—	—	—	—	0,10	0,41
Антверпенъ . . .	—	—	—	—	—	—	0,15	0,61
Брюссель	—	—	—	—	0,20	0,82	0,15	0,61
Ліежъ	0,75	3,07	—	—	—	—	—	—
Кольмаръ	1,75	7,17	0,75	3,07	1,30	5,33	—	—
Берлинъ	—	—	0,15	0,61	—	—	—	—
Нью-Іоркъ . . .	0,30	1,23	—	—	—	—	—	—

Безъ перемѣнъ цѣны остались въ Амстердамѣ, Люксембургѣ и Миланѣ.

Русскіе рынки.

ПЕТЕРБУРГЪ, 2 ноября.—На хлѣбномъ рынкѣ весьма тихо, дѣлъ заключается очень мало. Въ небольшомъ спросѣ только тяжелый овесъ. На Рыбинскъ дѣлъ не происходило.

По оффиціальному прейсъ-куранту с.-петербургской биржи сегодня обозначены слѣдующія цѣны:

Русскіе товары:	Вѣсъ и мѣра.	Наличная цѣна. отъ р.	к.	до р.	к.	На срокъ. р.	к.
Желѣзо: полосовое . .	пудъ	1	60	2	30	—	—
» листовое . .	»	3	50	4	50	—	—
» сортовое . .	»	2	40	5	70	—	—
Керосинъ русскій . . .	»	1	10	1	15	—	—
» Нобеля . . .	»	1	12	1	20	—	—
» » наливомъ	»	—	90	—	—	—	—
Коксъ газовый	»	—	13	—	14	—	—

	Вѣсъ и мѣра.	Наличная цѣна. отъ р. к.	до р. к.	На срокъ р. к.
Крупа гречневая:				
ядрица и машинная за пару кулей	16 п. 30 ф. берк.	27 25	28 50	— —
Ленъ:				
Павскій отборный	»	55 —	56 —	— —
» обыкновенный	»	47 —	48 —	— —
Лугскій	»	42 —	43 —	— —
Солецкій 1 сортъ	»	37 —	38 —	— —
» 2 » девятка	»	30 —	31 —	— —
» 3 » шестерка	»	18 —	20 —	— —
Сланецъ ярославскій	»	60 —	61 —	— —
» костромской	»	63 —	64 —	— —
» бѣжецкій	»	57 —	58 —	— —
» кашинскій	»	57 —	58 —	— —
» вологодскій	»	63 —	64 —	— —
» угличскій	½	57 —	58 —	— —
» фоминскій	»	— —	— —	— —
Сланецъ меленковскій	»	— —	— —	— —
обдѣльн. ржевскій	»	57 —	58 —	— —
Льняная кудель:				
сибирская	»	54 —	55 —	— —
камская	»	52 —	53 —	— —
новгородская	⅞	— —	— —	— —
ярославская	⅞	— —	— —	— —
угличская	½	— —	— —	— —
ржевская	½	— —	— —	— —
вологодская	⅞	— —	— —	— —
вышневолоцкая	½	— —	— —	— —
бѣжецкая	½	— —	— —	— —
старорусская	½	— —	— —	— —
Масло: конопляное	пудъ	5 20	5 30	— —
подсолн. сладк.	»	5 20	5 30	— —
подсолн. горьк.	пудъ	— —	— —	— —
льняное	»	5 —	5 15	— —
коровье сибирск.	»	8 60	8 70 [1]	— —
» русское	»	8 —	8 10	— —
» чухонское				
желтое	»	10 —	10 50	— —
Мука ржаная:				
парная	9 п. съ кул.	7 —	7 40	— —
одиночная	»	6 80	7 10	— —
Мѣдь	пудъ	10 25	11 —	— —
Овесъ тяжелый	6 п. 20 ф.	5 50	6 25	— —
обыкновенный	6 п.	4 80	5 25	— —
Пенька:				
Вѣшнякъ молочалка:				
чистая отборная	берк.	— —	— —	съ задаткомъ.
» высокая	»	47 —	48 —	
» обыкновенная	»	44 —	— —	
учетъ	»	38 —	42 —	
половая	»	37 —	40 —	
Зимнякъ сѣчка:				
чистая	»	52 —	56 —	— —
учетъ	»	— —	— —	— —
половая	»	48 —	52 —	— —
Пеньковая пакля	»	28 —	30 —	съ задат.
Пряжа бумажная	пудъ	11 —	16 —	— —
Пшеница:				
саксонка	четв. въ 10 пуд.	11 —	11 75	— —
самарка	»	10 —	11 50	— —
Рожь тяжелая	8 п. 30 ф. до 9 п.	7 —	7 25	— —
» обыкновенная	8 п. 10 ф. до 8 п. 25 ф.	6 50	7 —	— —
Сало желтое	берк.	47 —	— —	50 — [2]
» мыльное сибирское	»	50 —	— —	— —
Сахаръ рафинадъ петерб.	пудъ	5 40	6 10	Наличн. деньги. [3]
» привозный	»	5 40	5 50	
» толченый рафинадъ польскій	»	4 20	— —	— —
Сѣмя льняное	четв. въ 9 п.	12 50	17 —	— —
Спиртъ въ 40°	ведро	— 65	— —	безъ бочекъ, на ноябрь-авг.
Табакъ для сигаръ	пудъ	3 —	6 —	— —
» курительный и для папиросъ	»	1 80	35 —	— —

[1]) Съ задаткомъ 8 р. 50 к. и 8 р. 75 к.
[2]) На августъ 1886 г. съ 3 р. задатка.
[3]) Кенига — 6 мѣс. съ вычет. 7% годов.

	Вѣсъ и мѣра.	Наличная цѣна. отъ р. к.	до р. к.	На срокъ. р. к.
Щетина бокатка	»	80 —	215 —	— —
» 1-го сорта	»	40 —	86 —	— —
» сухая	»	38 —	60 —	— —
» 2-го сорта	»	23 —	43 —	— —
Ячмень	четв. въ 8 п.	8 80	9 60	— —
Иностранные товары:				
Хлопокъ американскій	пудъ	— —	— —	отъ 10 25 до 11 75
» бразильскій	»	— —	— —	отъ 11 — до 11 50
» египетскій	»	— —	— —	отъ 11 50 до 12 —
Керосинъ американскій	»	2 40	— —	— —
Кожи сыро-соленыя	»	7 —	12 50	— —
» сухо-соленыя	»	12 —	14 —	— —
Кофе разн. сортовъ	»	10 50	26 —	— —
Масло деревянное	»	10 —	11 50	наличныя деньги
» прованское	»	18 —	— —	— —
» пальмовое	»	6 40	6 75	— —
» кокосовое	»	6 25	7 50	— —
Металлы:				
мѣдь листовал.	»	— —	— —	— —
олово прутовое	»	17 —	— —	— —
» штыковое	»	17 25	— —	— —
ртуть	»	33 50	34 50	— —
свинецъ	»	22 25	23 —	— —
жесть 2 полущ. въ 450 лист.		— —	— —	— —
чугунъ Шотцъ № 1	пудъ	— 70	— —	— —
» Клевеландъ	»	— 59	— —	— —
Москательные товары:				
селитра чилійская	»	2 15	— —	— —
сода	»	— 85	2 45	— —
сѣра комовая	»	— 90	— —	— —
Уголь каменный:				
ньюкастельскій	пуд.	— 14¼	— 14¾	— —
гулльскій	»	— 15	— 15½	— —
гартлепульскій	»	— 14	— 14¼	— —
сундерландскій	»	— 13¼	— 14	— —
шотландскій	»	— 13	— 13¾	— —
Цементъ портландск.	бочка	6 25	6 75	— —
Чай: кантонскій черн.	фунтъ	— —	отъ 1 5	до 1 90
» цвѣточн.	»	— —	отъ 2 30	до 3 25
кяхтинскій черный	циб.	120 —	185 —	на 8 мѣс.
» цвѣточн.	»	175 —	225 —	
» лянсинъ	»	200 —	250 —	

МОСКВА, 31 октября.—Московская торговля въ теченіе октября мѣсяца прошла, вообще, вяло. Фабриканты и торговцы мануфактурными товарами не жалуются на цѣны, но на то, что сбытъ очень ограниченъ. Въ Харьковѣ также торговали ниже посредственности, хотя несостоятельностей не слыхать; вообще, платежи шли аккуратно. Обороты шерстью и хлопкомъ были незначительны; спросъ былъ преимущественно на низкую шерсть, равно какъ и на низкіе сорта хлопка бухарскаго персидскаго, запасы которыхъ очень малы. Сахарное дѣло въ застоѣ и сначала мѣсяца по сегодня пониженіе было очень значительное. Производства бумажныя и шерстяныя уменьшились, а запасы товаровъ, напротивъ, растутъ.

Послѣднія цѣны на *шерсть* были слѣдующія:

	За пудъ. отъ р. к.	до р. к.
Шпанск. мытая рунная, ручной мойки	26 —	29 —
» » паровой мойки	28 —	31 —
» » высокой тонкой	32 —	33 —
Шпанская грязная	7 50	9 —
» перегонная	12 —	19 —
Русская рунная бѣлая заволжинская	10 —	10 75
» » однострига	— —	11 50
» » черная разная	7 —	7 75
» » осен. лин. и дон.	7 50	8 —
» » тоже заволжск.	9 —	9 50
» » поярокъ заволж.	8 50	10 25
Верблюжья (въ запасѣ нѣтъ.)	— —	7 25
Пухъ козій бѣлый чищеный	21 —	22 —

	За пудъ. отъ р. к.	до р. к.
Сѣрый	16 50	17 —
Шелкъ безъ требованія.		
Основа миланская	3 90	4 30
Утокъ «	3 —	3 80
Бухарскій	1 50	1 70
Нухинскій	1 40	1 60

Цѣны на шелкъ нѣсколько ниже, нежели въ концѣ сентября.

Шерстяная пряжа въ цѣнѣ безъ измѣненія, но спросъ на нее ограниченный, камвольная:

	За пудъ. отъ р. к.	до р. к.
Основа 32 А—АА— ААА	65 —	75 —
Утокъ 38/40 В.	60 —	66 —
» № 42 А—АА.	66 —	70 —
» № 44 А—АА.	67 50	73 —
» № 46—АА	73 —	75 —
Пряжа аппаратная № 9/10	36 50	37 —
» люстровая англійская № 30	40 —	49 —
» » утокъ № 36	45 —	54 —
» » » № 40	47 —	49 —

Виганевая пряжа II добр. 20 р. въ 6 мѣс., I добр. 27—29 р. 6 мѣс.

Хлопокъ египетскій и американскій въ Ливерпулѣ нѣсколько ниже, требуютъ $5^7/_8$ до $^{15}/_{16}$ пенса за фунтъ за тотъ и другой сортъ въ Одессу и Ревель. Въ Москвѣ египетскаго на лицо нѣтъ, за американскій просятъ отъ 9 р. 90 к. до 10 р. за савинскій и отъ 10 р. до 10 р. 70 к. за ново-орлеанскій. Запасы бухарскаго незначительны цѣна, 8 р. за пудъ, персидскаго хлопка въ Москвѣ очень мало и цѣну держатъ 7 р. 40 к., за хорасанскій платили 6 р. 40 к. По этимъ цѣнамъ были незначительныя продажи.

Цѣны на *бумажную пряжу* и *миткаль* держатся безъ перемѣны, но жалуются на плохой сбытъ. Послѣднія цѣны на пряжу и миткаль:

	Отъ р. к.	До р. к.
Утокъ № 38/40 въ пачкахъ	16 50	16 75
» № 8/10 » »	12 —	13 —
» № 18/20 » »	13 —	14 —
Медіо № 34 въ пачкахъ	16 50	16 75
Ватеръ № 32 лучшій	17 50	— —

Миткаль 16 вершк. въ разный вѣсъ отъ $6^5/_8$ до $7^1/_4$ коп. за аршинъ, 18 вершковый $8^1/_4$ до 9 коп., 20 вершковый $9^1/_4$, 24 вершковый $11^1/_4$ до 13 коп. Большихъ продажъ, которыхъ ожидали, не было сдѣлано, хотя, вѣроятно, надняхъ сдѣлки на доставку пряжи послѣ новаго года и состоятся.

Сахарнаго песку продано вчера 20,000 п. по 3 р. 90 к. за пудъ, эта цѣна небывало низкая и покупка сдѣлана на спекуляцію; продажъ рафинаду не было и вѣроятно взяли бы, въ виду такого сильнаго пониженія сахарнаго песку, много ниже назначаемыхъ цѣнъ, хотя сахарорафинадные заводчики работаютъ съ большимъ убыткомъ, такъ какъ по контрактамъ еще принимаютъ сахарный песокъ по 5 р. и выше.

Химическими и москательными товарами торговля не лучше, чѣмъ миткалями и другими товарами. Цѣны были слѣдующія:

	Отъ р. к.	До р. к.
Бѣлила свинцовыя	3 50	5 35
Гарансинъ русскій	7 25	7 75
Грушка французская	12 50	14 —
Гумми сенегалъ	16 —	17 75
Индиго батавское	145 —	175 —
» бенгальское	108 —	155 —
» гватемальское	100 —	130 —
» карпатское	90 —	120 —
Кашу свѣтлое глыбами	4 50	5 —
» очищенное въ кубик.	6 50	7 25
» темное	5 50	6 50
Крапъ дербентскій	3 75	4 —
Купоросъ (мѣдный)	4 50	5 —
» желѣзный	— 55	— —
Сандалъ желтый чурками	1 70	2 —
» красный лимск.	2 25	2 50
» синій камп.	2 30	2 75
Сода алькали ньюкастельск. 52 гр.	2 —	2 15
» » » 48 »	1 85	2 05
» каустическая 72 гр.	2 75	3 25
Сѣрнокислый глиноземъ отъ	1 60	1 70
Квасцы	1 50	— —
Хлоровая известь англійская	2 60	2 90
Шмакъ палермскій листовой	3 30	3 50
» » молотый	— —	3 85
Экстрактъ желтый отъ	14 —	15 —
« кверцитронный	9 50	10 50
» красный голландскій	20 —	22 50
» синій американскій	7 —	7 10
» » французскій	9 75	10 50
Кофе цейлонскій круглый	20 —	22 —
» » плоскій	18 50	20 —
Масло галлипольское	11 25	— —

Керосиномъ и нефтью дѣла также тихи.: за керосинъ наливомъ требуютъ 60 до 62 к., нефть 40 к.

РЕВЕЛЬ, 26 октября *(отъ биржеваго маклера О. Г. Флорель)*.— Въ положеніи нашего хлѣбнаго рынка существенныхъ перемѣнъ не происходило; настроеніе остается безъ измѣненія вялымъ и значительныхъ сдѣлокъ не было. Рожь и пшеница не пользуются вниманіемъ, а овса лишь высокіе сорта въ небольшомъ спросѣ. Помѣстить можно бы:

Рожь весьма тихо, на ноябрь, 119/120 ф. до 7 р.; 117/118 ф. 6 р. 80/90 к.; 115/116 ф. 6 р. 70/75 к.; наличная 118/120 ф. отъ 7 р. до 7 р. 10 к.

Овесъ обыкновенный, новый, вяло; на ноябрь, по пробамъ, отъ 4 р. 70 к. до 5 р. 15 к. за 6 пуд., смотря по качеству; отборный крѣпко, отъ 5 р. 20 к. до 5 р. 50 к. за 6 пуд.; шастанный крѣпко, 80/82 ф. отъ 5 р. 70 к. до 6 р., 84/86 ф. 6 р. 15 к. до 6 р. 40 к. за $6^1/_2$ пуд., смотря по качеству; перерозъ шастанный въ спросѣ, бѣлый отъ 6 р. 40 к. до 6 р. 60 к. за $6^1/_2$ пуд., смотря по цвѣту и на натуру голландскаго вѣса.

Пшеница ниже; на ноябрь, оренбургская, 125/27 ф. отъ 9 р. 75 к. до 10 р.; самарка старая 125/27 ф. до 10 р.; урожая 1883 г. 10 р. 25 к. до 10 р. 60 к.; саксонка отъ 11 р. до 11 р. 25 к., смотря по качеству.

Гречневая крупа безъ дѣлъ.

Ячмень тихо, сухой, всходный, натурою 104/6 ф., 1 р. до 1 р. 5 к. за пудъ.

Сѣмя льняное ниже, покупатели отъ 15 до 16 руб., безъ продавцевъ.

Горохъ кормовой отъ 9 р. 60 к. до 10 р. 70 к. за 10 пуд., смотря по качеству.

Отруби пшеничныя крупныя отъ 50 до 56 к. за пудъ, смотря по качеству.

Жмыхи подсолнечные отъ 72 до 74 к., льняные отъ 90 до 1 р. 15 к. за пудъ, смотря по качеству.

Гречиха 90/93 к. за пудъ.

Судовъ въ приходѣ 530.

РИГА, 29 октября *(отъ рижскаго биржеваго комитета)*.—Хотя не обнаружилось особенной охоты къ покупкамъ для партій, но тѣмъ не менѣе настроеніе на здѣшнемъ рынкѣ въ послѣдніе дни сдѣлалось болѣе твердымъ.

Ленъ безъ измѣненія, охота къ покупкамъ въ деревняхъ не ослабѣла, несмотря на то, что получившіяся съ заграничныхъ рынковъ извѣстія были неудовлетворительны.

Пенькою тихо. О результатахъ урожая слышно, что волокна, по всей вѣроятности, будутъ короткія, но крѣпкія.

Конопляное сѣмя теперь ниже. Партія сушенаго мѣстнаго товара была продана по 1 р. 31 к. за пудъ, но о со-

столвшихся какихъ либо сдѣлкахъ съ несушенымъ сѣменемъ ничего не извѣстно.

Льняное посѣвное сѣмя безъ измѣненія; цѣна 12¼ руб. за бочку чрезвычайно тонкаго сѣмени осталась номинальною. На сколько можно судить по получившимся до сихъ поръ подвозамъ, качество урожая нынѣшняго года оказалось неудовлетворительнымъ. По сегодня подвезено 21,750 мѣшковъ и изъ этого количества упаковано 8,222 бочки. *Льняное маслобойное сѣмя* осталось при прежней цѣнѣ. Мѣстный 87½% товаръ, предназначенный для пополненія партій по сдѣлкамъ, состоявшимся прежде, проданъ по 1 руб. 68 коп. и, какъ слышно, также по 1 руб. 69 коп. за пудъ. Съ заграничныхъ рынковъ, имѣющихъ значеніе въ торговлѣ этимъ товаромъ, получились на дняхъ извѣстія, по которымъ цѣны клонятся къ пониженію.

Пшеница, смотря по качеству подлежащей партіи, продается въ весьма незначительныхъ количествахъ по 95 к.—1 р. 5 к. за пудъ.

Рожь. Настроеніе сдѣлалось болѣе твердымъ. Нѣкоторыя сдѣлки состоялись, съ условіемъ немедленной поставки, равно для пополненія прежде заключенныхъ поставокъ, по 79 и 80 к. за пудъ 120 фунтоваго товара. Эту послѣднюю цѣну платили бы и съ условіемъ поставки въ январѣ и февралѣ мѣсяцахъ, но нѣтъ продавцевъ.

Овесъ тихо, при незначительныхъ предложеніяхъ.

Ячмень также тихо, безъ значительныхъ оборотовъ. Лифляндскій сушеный 100-фунтовый товаръ найдетъ себѣ покупателей, въ мелкихъ партіяхъ, по 88—90 коп. за пудъ, смотря по качеству товара.

Морскіе *фрахты* на пароходахъ: въ Любекъ, за рожь 10 марокъ за 2,000 килогр., въ Штетинъ за рожь 10 мар. за 2,000 килогр., за льняное посѣвное сѣмя 1 мар. за бочку.

ЛИБАВА, 28 октября (*отъ либавскаго биржеваго комитета*).—Вслѣдствіе порчи дорогъ, сообщеніе съ деревнями чрезвычайно затруднительно. Въ нашихъ хлѣбныхъ дѣлахъ общее положеніе измѣнилось мало; впрочемъ обороты достигли немного большаго объема и по желѣзной дорогѣ прибыли довольно значительныя партіи. Въ вывозной торговлѣ за истекшую недѣлю также замѣчалось нѣкоторое движеніе: въ портѣ находилось довольно много пароходовъ, выгружающихся и нагружающихся, часть которыхъ опять отправилась въ море. На важныхъ заграничныхъ рынкахъ настроеніе, однако, было сильно колеблющимся, такъ что барышъ, получаемый отъ большинства товаровъ, не соотвѣтствовалъ болѣе оживленному обороту, за отсутствіемъ соотвѣтствія въ цѣнахъ.

Рожь удерживалась на уровнѣ запрошлой недѣли, такъ какъ несушеный товаръ выручалъ еще, на базисѣ 120 фунтовъ, 77—77½ к. за пудъ какъ наличнаго, такъ и на поставку въ короткіе сроки.

Съ *овсомъ* было почти то-же; за высокій бѣлый наличный товаръ дали 90—95 к., за наличный курскій, курско-харьковскій и елецъ-орлово-ливенскій 80—81 к., за роменскій и курско-кіевскій 78—79 к.; за царицынскій 77—78 к. за пудъ. Бѣлаго товара постоянно мало, чернаго явилось на рынкѣ болѣе. Заплатили за первосортный 78—79 к. за пудъ, за низшіе сорта 75—76 к. Продавцевъ на поставку нѣтъ.

Ячмень. Спросъ на высокій товаръ продолжается и предложеніе вовсе не удовлетворяетъ его. Несушеный курляндскій товаръ торговался по 72—74 к., за кормовые сорта дали 67—68 к. за пудъ.

Съ *пшеницей* не было перемѣнъ, спросъ слабый; за хорошіе сорта дали 1 р. 15 к.—1 р. 25 к. за пудъ.

Съ *гречею* постоянно стойко; обильный подвозъ находилъ покупателей даже по немного повышеннымъ цѣнамъ 91—91½ к. за пудъ.

Кормоваго гороха не было подвезено. Цѣны оставались тѣ-же, 80—83 к. за пудъ.

Льняное сѣмя немного болѣе вяло, но удерживалось въ теченіе недѣли въ цѣнѣ, при незначительномъ колебаніи. За литовское маслобойное въ настоящее время даютъ лишь 1 р. 63 к.—1 р. 64 к. за пудъ, на базисѣ 7 мѣрокъ, за стенное 1 р. 70 к.—1 р. 71 к. за пудъ, смотря по качеству.

За *конопляное сѣмя* несушеное заплатили 1 р. 22 к.—1 р. 23 к. за пудъ.

Соль. Спросъ на наличный товаръ ограниченный. На прошлой недѣлѣ прибылъ большой пароходъ изъ Севастополя. Цѣна колебалась между 32 и 37 к. за пудъ. Отправлено по желѣзной дорогѣ 39 вагоновъ.

Съ *сельдями* сдѣланы довольно значительные обороты по прежнимъ цѣнамъ. Шотландскія съ штемпелемъ продавались по 13¼—13½ р. за бочку. Отправлено по желѣзной дорогѣ 84 вагона.

Въ теченіе послѣднихъ 8 дней сюда прибыло: ржи 45,000 четв., овса 33,300, ячменя 1,950, пшеницы 180, гречи 16,200, льнянаго и конопляного сѣмени 8,700, муки 5,400 пуд.

Фрахтовыхъ сдѣлокъ заключено немного и фрахты оставались на прежнемъ низкомъ уровнѣ. Заплатили за пароходы: въ Лондонъ 1 шил. 3—4½ пенса, на Материкъ 1 шил. 7½ пенсовъ, въ Руанъ 1 шил. 10½ пенсовъ, въ Штетинъ, Любекъ 10—12 мар., въ порты на Зундѣ 13 мар.

Въ приходѣ было до сихъ поръ всего 1,460 судовъ, а въ отходѣ 1,479.

ВАРШАВА, 26 октября.—Въ общемъ настроеніи здѣшняго *хлѣбнаго* рынка за истекшую недѣлю перемѣнъ не усматривается и оно продолжаетъ оставаться неизмѣнно вялымъ, при малыхъ подвозахъ, пониженныхъ цѣнахъ и бездѣйствующемъ вывозѣ. Въ концѣ недѣли на станціи Прага платили за хлѣба, въ копѣйкахъ за пудъ: пшеница отборная 98—103, средняя 88—95, обыкновенная 75—85; рожь отборная 73—74, средняя 70—72, обыкновенная 66—69; ячмень отборный 70—83; овесъ отборный 90—97, средній 80—88, обыкновенный 72—78.

Цѣны на *спиртъ* въ теченіе всей отчетной недѣли держались твердо на прежнемъ уровнѣ; незначительное ихъ пониженіе послѣдовало лишь въ концѣ, вслѣдствіе нѣсколько усилившагося предложенія.

Торговля *сахаромъ* не улучшается, а прибывающія партіи новаго товара способствуютъ дальнѣйшему пониженію цѣнъ, которое составляетъ 7½—10 к. на камнѣ какъ рафинада, такъ равно рубленаго и песка. По получающимся свѣдѣніямъ, сборъ свеклы и выходъ сахара оказываются хорошими въ здѣшнемъ краѣ. Въ розничной продажѣ платили за рафинадъ и рубленый 2 р. 95 к.—2 р. 90 к., за песокъ 2 р. 25 к., 2 р. 30 к. и 2 р. 35 к. за камень. Огласилась сдѣлка на продажу 50 вагоновъ на вывозъ, франко Млава и Александрово, по 4 р. 5 к. пудъ.

Мука продолжаетъ понижаться въ цѣнѣ, хотя продажи на истекшей недѣлѣ шли нѣсколько оживленнѣе. Болѣе другихъ спросомъ пользуются лишь лучшіе сорта извѣстныхъ мельницъ. Вообще, при покупкѣ на наличныя, которая почти исключительно и имѣетъ мѣсто, можно получить товаръ почти на 6% дешевле. Особенно великъ наплывъ такъ называемой мягкой муки изъ Волынской и Подольской губерній и владѣльцы продаютъ ее почти по всякой предлагаемой цѣнѣ; но качествомъ эта мука не отличается, такъ что даже одинъ и тотъ же номеръ оказывается неодинаковымъ. Равнымъ образомъ велики подвозы и съ мѣстныхъ мельницъ, а также изъ заграницы, причемъ главными потребителями заграничной муки являются Лодзь и другіе фабричные города; спрашивается она преимущественно въ виду недостатка высокихъ сортовъ мѣстнаго производства, тѣмъ болѣе, что цѣны на нее вновь понизились и не превышаютъ 14 р. за ⁴/₀. Здѣшнихъ мельницъ цѣны на пшеничную муку слѣдующія: ⁴/₀ 10 р. 25—75 к., ³/₀ 9 р.—10 р. 65 к., ²/₀ 8 р.—9 р. 65 к.,

1/0 7 р. 50 к.—8 р. 65 к., I 5 р. 50 к.—7 р. 25 к., II 4 р. 50 к.—6 р. 55 к. Ржаной муки въ предложеніи немного; цѣны на нее держатся отъ 6 р. 75 к. до 7 р. Подвозъ крупчатки также невеликъ; мѣстная 11 р. 50 к., самарская 15 р. 25 к.

На *сало* цѣны слабыя. Надняхъ изъ Екатеринославля прибыло 200 бочекъ, за которыя требуютъ 5 р. 70 к. пудъ. Всего на здѣшнемъ рынкѣ имѣется для продажи 12,000 пуд.

За *керосинъ* бр. Нобель требуютъ дороже, именно 1 р. 10 к. въ малыхъ бочкахъ; наливомъ безъ перемѣнъ.

Съ *шерстью* на истекшей недѣлѣ стало оживленнѣе и состоялись сдѣлки. Продано 150 центн. польской шерсти разныхъ сортовъ, причемъ за лучшіе платили по 73 тал. за центнеръ, а за обыкновенные—по 46; съ русской мойкой оборотъ составилъ свыше 200 пуд. Доставлено на складъ около 100 центн. польской тонкой шерсти для суконъ; пріемъ со складовъ очень невеликъ, такъ какъ владѣльцы запасовъ, сдѣланныхъ на ярмаркѣ, выжидаютъ лучшаго времени для продажи, а теперешнія цѣны на здѣшнемъ рынкѣ оказываются на 5—6 тал. въ центнерѣ ниже ярмарочныхъ.

—

КІЕВЪ, 26 октября (*отъ гофъ-маклера кіевской биржи Натальева*).—За недѣлю съ 18 по 25 октября сдѣлано всего: сахара наличнаго 76,000 пуд., болѣе противъ предшествовавшей недѣли на 17,200, и будущаго 280,000 пуд. Отдѣльныя запродажи, мѣсто, время и условія показаны въ нижеслѣдующей таблицѣ:

Сахаръ наличный. Пуд.	Время доставки. Мѣсяцы.	Мѣсто доставки. Станціи.	Цѣна за пудъ. р. к.	Условія запродажи.
10,000	октябрь-ноябрь	Таганча . . .	3 50	—
10,000	тоже	тоже	3 50	задат. 50 к.
16,000	ноябрь-февр.	Кіевъ	3 65	—
10,000	ноябрь-декабрь	Таганча . .	3 50	1 р. 50 к., ср. 6 м.
30,000	январь-май	Кіевъ	Цѣна на 1 р. 50 к. ниже средн. чист. цѣны, какая будетъ опред. Кіев. раф. завод. на мѣстѣ за прод. раф. съ 1 октября по 1 октября.	
Будущій.				
30,000	сентябрь-дек.	Кіевъ	Тоже.	
100,000 произв. 188⁸/₇ и 188⁷/₈ г.г.	октябрь-май	Крыжоп.-Рахны.	Цѣна на 1 р. 60 к. ниже сред. чист. цѣны, какая будетъ опред. Кіев. раф. завод. на мѣстѣ съ 1 октября по 1 октября каждаго года.	
150,000 произв. 188⁹/₈, 188⁸ г и 188⁷/₈ г.г.	декабрь-май	Рахны	Цѣна на 1 р. 70 к. ниже средн. чист. цѣны, какая будетъ опред. Кіев. раф. заводомъ съ 1 октября октября каждаго года.	

—

ОРЕЛЪ, 30 октября (*отъ старшаго биржеваго маклера Н. Ф. Паршина*).—Въ хлѣбной торговлѣ, несмотря на нѣкоторое повышеніе цѣнъ на рожь въ Ригѣ, никакихъ въ нашей мѣстности измѣненій нѣтъ, потому что цѣны у насъ покупкою мѣстнаго торговаго сословія держатся выше цѣнъ, подходящихъ подъ разсчетъ къ отправкѣ въ Ригу. Овсомъ также особыхъ измѣненій нѣтъ, покупаютъ мѣстные спекулянты. Привоза хлѣбныхъ товаровъ и въ предложеніи на продажу мало. Пенькою и масломъ конопляннымъ настроеніе слабое. Конопляннаго сѣмени привозу мало, цѣна на него повисилась противъ прошлой недѣли около 2 коп. на пудъ, покупаютъ мѣстные маслобойные заводчики. Другими товарами тихо и безъ дѣлъ.

Цѣны существуютъ слѣдующія: пенька чистая высш. качества прод. 4 руб., пок. 2 р. 90 к., хорош. качест. прод. 3 р. 90 к., покуп. 3 руб. 80 к., сортовая хорош. кач. прод. 3 р. 50 к., покуп. 3 руб. 40 к., средн. кач. прод. 3 руб. 20 к., покуп. 3 р. 10 к., масло конопл. съ нос. прод. 4 р. 40 к., пок. 4 р. 30 к.; рожь 120 фунт. прод. 58 к., покуп. 55 к., 117 ф. прод. 55 к., покуп. 52 к., 115 фунт. прод. 52 коп., покуп. 50 к., мука ржаная прод. 60 коп., пок. 58 коп., овесъ обыкн. прод. 63 к., покуп. 60 к., выше обыкновеннаго прод. 66 к., покуп. 63 к., экономич. пр. 70 к., пок. 67 к., сѣмя конопл. прод. 1 р. 12 к., пок. 1 р. 10 к., жмыхи конопл. пр. 28 к., пок. 26 к., крупа гречневая прод. 1 р. 45 к., пок. 1 р. 40 к.

Сдѣлано съ 23 по 30 октября: конопляннаго сѣмени 600 пуд. по 1 р. 9 к., 600 пуд. по 1 р. 8½ к., гречихи 600 пуд. по 80 к., пеньки чистой 1,200 п. по 3 р. 80 к. сѣмени конопляннаго 3,000 пуд. по 1 р. 10 к., ржи 1,800 пуд., ст. Сергіевская, 120 ф., по 62 к., ст. Александровка, 114 ф., 1,200 пуд. по 49 к., овса обыкнов. 4,200 пуд. по 64 к., 1,200 пуд. по 65 к., ст. Александровка 1,200 п. по 61 к.

—

РЫБИНСКЪ, 29 октября (*отъ рыбинскаго биржеваго комитета*).—По послѣднему прейсъ-курранту нашей биржи, съ 21 по 28 октября, цѣны установились слѣдующія: мука ржаная, куль 9 пуд., сѣяная 8 р. 50 к.—9 р., тоже обдирная 7 р.—7 р. 50 к., обыкновенная въ двойн. кул. и мѣшк. 6 р.—6 р. 25 к., тоже въ одинокихъ куляхъ 5 р. 75 к.—5 р. 85 к., сдѣлано 5 р. 55 к.—5 р. 70 к., пшеничная крупчатка 1 сорта мѣшокъ 5 пуд. 10 р. 25 к.—11 р. 50 к., тоже 2 сорта 9 р. 25 к.—10 р., то же 3 сорта 7 р.—8 р. 50 к., гороховая кулекъ 2 пуда, 2 р. 80 к.—3 р.; отруби, куль 5 п., 1 р. 85 к.—2 р.; пшеница, четв. 10 пуд., въ розсыпи кубанка 1 сорта 13 р. 50 к.—14 р. 50 к., тоже 2 сорта 11 р. 25 к.—12 р. 50 к., саксонка 9 р. 50 к.—10 р., русская самарская въ розсыпи 8 р. 50 к.—9 р.; рожь, четв. 9 пуд., въ розсыпи 5 р. 25 к.—5 р. 90 к., тоже въ двойн. кул. и мѣшк. 5 р. 60 к.—6 р. 20 к.; крупа, въ двойныхъ кул. или мѣшк., гречневая ядрица, четв. 9 пуд., 14 р. 50 к.—15 р., тоже обыкновенная, 8 8¼ п., 12 р. 50 к.—12 р. 75 к., овсяная, четв. 8 пуд., 13 р. 50 к., пшено, четв. 10 п., 1 сорта 16 р. 50 к.—17 р., тоже 2 сорта 15 р.—15 р. 50 к., то же 3 сорта 13 р. 50 к.—14 р., манная, мѣшокъ 5 пуд., 11 р. 50 к.; солодъ ржаной, кулекъ 2 пуда, 2 р. 45 к.; горохъ въ двойн. куляхъ, четв. 10 пуд., крупный 16—17 р., бѣлый 15 р.—15 р. 50 к., средній 12 р. 50 к.—13 р. 50 к.; овесъ въ двойн. куляхъ, четв. 6½ пуд., 5 р., тоже 6 пуд., чистый 4 р. 10 к.—4 р. 25 к., тоже въ одинокихъ куляхъ, четв. 6 пуд. съ кулемъ, 3 р. 90 к.—4 р.; соль, куль 12 пуд., пермская 2 р. 40 к.—2 р. 50 к.

Движеніе судоходства и товаровъ при рыбинской пристани съ открытія навигаціи по 8 октября представляется въ слѣдующемъ видѣ: прибыло судовъ 3,941, въ томъ числѣ паровыхъ 1,086, оставалось отъ зимовки 600, всего находилось 4,541 (паровыхъ 1,113). Изъ нихъ отправилось, по перегрузкѣ, вверхъ по Волгѣ 1,348, внизъ 967, по Шекснѣ 2,458, по Мологѣ 715; безъ перегрузки вверхъ 59, внизъ 218, по Шекснѣ 141, по Мологѣ 77; всего отошедшихъ судовъ 5,983 (паровыхъ 106). Прибыло по 8 октября товаровъ: муки ржаной казенной 175,651 куль, тоже частной 2.205,845 кул., пшеничной 374,860 мѣшк., пеклеванной 42,666 мѣшк., гречневой 1,670 пуд., гороховой 157,284 пуда, пшеницы 2.120,557 четв. (сверхъ того, оставалось отъ зимовки 89,600), ржи частной 1.764,223 четв., сѣмени льнянаго 87,968 четв., овса казеннаго 161,193 четв., тоже частнаго 3.150,755 четв., крупы гречневой казенной 9,550 четв., тоже частной 308,754 четв. (сверхъ того, оставалось отъ зимовки 37,000), пшена 104,428 четв. (сверхъ того, оставалось отъ зимовки 5,700), крупы овсяной частной 13,469 четв., манной 200 п., гороха 31,656 четв., ячменя 40,968 четв., солода ячнаго 28,407 пуд., тоже ржанаго 41,579 пуд., соли 3.091,560 пуд., (сверхъ того, оставалось отъ зимовки 250,000), рыбы 451,536 пуд., спирта 175,767 ведеръ, поташа 3,785 пуд., сала 250,443 пуда, пеньки и пакли 52,424 пуда, спастей 11,187 пуд., смо-

лы и дегтя 74,859 пуд., желѣза казеннаго 105,114 пуд., тоже частнаго 504,771 пудъ, чугуна частнаго 259,161 пудъ, мѣшковъ порожнихъ счетомъ 5.663,998, рогожъ и кулей счетомъ 1.064,501, дровъ 12,579 саженъ. Отправлено по тоже число изъ Рыбинска на судахъ и по рыбинско-бологовской желѣзной дорогѣ вмѣстѣ (цифры въ скобкахъ показываютъ отправки по рыбинско-бологовской желѣзной дорогѣ): муки ржаной казенной 229,149 кул., тоже частной 1.991,303 кул. (716,830), пшеничной 367,108 мѣшк. (243,637), неклеванной 14,927 мѣшк., (1,915), гречневой 2,868 пуд. (2,338), гороховой 139,905 пуд. (36,302), пшеницы 1.880,290 четв. (612,535), ржи частной 1.679,533 четв. (557,998), сѣмени льнянаго 85,292 четв. (12,886), овса казеннаго 192,357 четв., тоже частнаго 3.208,912 четв. (1.136,429), крупы гречневой казенной 13,556 четв., тоже частной 301,143 четв. (50,146), пшена 67,733 четв. (15,646), крупы овсяной казенной 750 четв., тоже частной 2,716 четв. (301), манной 203 пуда (80), гороха 21,941 четв. (7,066), ячменя 33,970 четв. (25,612), солода ячнаго 17,360 пуд., тоже ржанаго 49,416 пуд. (10,423), соли 2.667,210 пуд. (521,078), рыбы 407,025 пуд. (95,442), спирта 75,901 ведро (32,961), поташа 14,130 пуд., сала 245,522 пуда (1,192), пеньки и пакли 452,091 пудъ (451,541), снастей 15,114 пуд. (5,936), смолы и дегтя 52,664 пуда (233), желѣза казеннаго 95,255 пуд., тоже частнаго 436,442 пуда (93,285), чугуна частнаго 181,657 пуд. (3,236), мѣшковъ порожнихъ счетомъ 302,876 (27,256), рогожъ и кулей счетомъ 133,757 (25,051), дровъ 10,672 сажени.

—

МЕЛЕНКИ, 25 октября.—Подвозы льна продолжаются; въ прошедшій базаръ было привезено до 1,000 пуд. и весь раскупили цѣнами: низкій сортъ отъ 2 р. 50 к. до 3 р., высокій отъ 4 р. до 5 р. 50 к. Изъ уѣзда партіоннаго льна привезено до 200 пуд., который проданъ на фабрику, цѣна остается въ секретѣ. Сѣмени льнянаго привозъ порядочный, но покупателями являются одни масленники; цѣна понизилась на 2 р. въ четверти; въ настоящее время покупаютъ отъ 10 до 12 р., лучшее 13 руб. за 8 мѣръ. На прочіе хлѣба цѣны слѣдующія: мука ржаная 80—85 к. пудъ, овесъ отъ 3 р. 20 к. до 4 р. за 8 мѣръ, крупа гречневая урожая нынѣшняго года, ядрица 11—12 руб., низовая прошлогодняго урожая 13 р., пшено отъ 15 до 16 р. 50 к., лучше 18 руб., горохъ мелкій и средній 11 р. и до 12 р. 80 к., крупный до 14 руб. Соль пермская въ полукуляхъ 3 р.-10—20 к. за 12 пуд., масло льняное отъ 6 р. до 6 р. 50 к., жмыхи толченые 55—60 к. пудъ.

—

НИЖНІЙ-НОВГОРОДЪ, 30 октября.—За недѣлю огласились сдѣлки: продано пшеницы перерода ровнинской пристани, 1 и 2 сортовъ, по 1000 четв. каждаго, цѣною 14 и 13 руб. за 10 пуд., деньги уплатить чрезъ 12 мѣсяцевъ; крупы гречневой небольшую партію ядрицы купили по 12 р. 60 к. за 9 пуд., съ мѣшками; ржи 2,600 мѣшковъ, цѣною 5 руб. 60 коп. за 9 пуд., съ мѣшками. Продано керосина въ бочкахъ 14,000 пудовъ, цѣною 75 к. пудъ, со сроками; тоже продано нефтяныхъ остатковъ 80,000 пуд., по 22½ коп., съ разсрочкою.

Огласилась сдача поставки нефтяныхъ остатковъ — доставить въ теченіе будущей навигаціи 4.000,000 пудовъ изъ Астрахани въ Саратовъ, Самару, Казань и Нижній-Новгородъ, цѣною: до Саратова 4 к.оп, Самары 5 коп., Казани 6 к. и до Нижняго-Новгорода 7 к. съ пуда.

Цѣны на зазимовавшіе хлѣба остаются безъ измѣненія: рожь въ розсыпи 5 р. 50 к. за 9 п., мука ржаная въ мѣшкахъ, по добротѣ, отъ 5 р. 50 к. до 6 р. за 9 пуд., крупа гречневая ядрица 14 р. за 8 п. 30 ф., съ мѣшками, пшено, по сортамъ, отъ 13 до 16 р. за 10 п., съ мѣшками, горохъ бѣлый разварный 14 р. за 10 п., съ кулями, овесъ 3 р. 75 к. за 6 п., съ кулями. Соль пермская въ полукуляхъ, съ погрузкою въ вагоны, строгановская 2 р. 40 коп., прочихъ варницъ 2 р. 25 к. за 12 пуд., съ разсрочкою платежа до 6 мѣсяцевъ. Керосинъ бакинскій наливной 50 к., въ бочкахъ 75 коп. пудъ, нефтяные остатки 22 коп. пудъ; по слухамъ, есть желающіе продать на весенніе мѣсяцы по 20 к. пудъ.

—

МОРШАНСКЪ, 29 октября.—Настроеніе нашего рынка продолжаетъ быть вялымъ. Подвозъ крайне незначителенъ. На недѣлѣ пользовались спросомъ только сѣмя и масло льняное; также начали требовать масло конопляное, хотя и весьма незначительно. Сдѣлано 1,500 четвертей ржи для мѣстнаго водочнаго завода по 45 к. пудъ, принятъ на желѣзную дорогу со своими мѣшками. Съ пшеницей тихо, хотя она и повысилась въ цѣнѣ на 5 к.; покупаютъ теперь натур. 10 пуд. 90—95 к. пудъ, муку пшеничную 1-го сорта 2 р. 20 к., первачъ 1 р. 80 к., третій 1 р. 40 к. пудъ; съ рожью стало слабѣе, за сухую 9 п. 8 ф. платили 50 к., сыромолотную 8 п. 32 ф. 45 к. (ниже противъ прошлой недѣли на 1 к.), муку ржаную 52 к. (—1). Съ пшеномъ и крупой крѣпче и цѣны нѣсколько повысились. На базарѣ съ возовъ покупали пшено 1-го сорта 1 р. 60 к. (+ 20 к.), 2-го сорта 1 р. 35 к. (+ 15 к.) и 3-го сорта 1 р. 15 к. (+ 35 к.); крупу гречневую велегорку и ядрицу по 1 р. 65 к. (+ 5 к.), продерную 1 р. 60 к., гречиху по 95 к. (+ 5 к.), горохъ крупный 1 р. 30 к. (— 10 к.), межеумокъ 1 р. 15 к. и мелкій на размолъ 85—95 пуд. Просо и овесъ при небольшихъ продажахъ, для мѣстнаго потребленія, по прежней цѣнѣ. Съ сѣменами тверже, льняное по цѣнѣ 1 р. 35 к.—1 р. 45 к. идетъ бойко, масло льняное покупаютъ по 4 р. 70 к., конопляное по 4 р. 50 к. (+ 20) пудъ, подсолнечное безъ перемѣнъ. Съ саломъ очень тихо и дѣлъ не происходитъ. Наличному партіонному цѣна 4 р., зарядному 3 р. 75 к. пудъ. Овчинъ въ субботу на базарѣ продана партія въ 1,500 штукъ, по цѣнѣ: старица 1 р. 15 к., изъ молодыхъ 80—85 к., но настроеніе продолжаетъ быть слабымъ.

Движеніе грузовъ внизъ по р. Цнѣ на пристаняхъ Моршанскаго уѣзда въ навигацію 1885 г. на 47,6% меньше, чѣмъ въ 1884 г. Въ частности съ пристани Боровской сплавлено: муки ржаной 367,587 пуд. (— 12%), гороховой 23,046 пуд. (+ 1%), пшена 5,433 пуд. (— 91,9%), гороху 22,555 пуд. (+ 0,5%), овса 37,542 пуд. (— 40%); отправокъ ржи, сѣмени льнянаго и конопляннаго и спирта не было вовсе. Въ общемъ, весь сплавъ—457,803 пуд.—на 12% ниже прошлогодняго. Съ пристани коршуновской отправлено: муки ржаной 78,975 п. (— 65%), гороховой 68,758 пуд. (— 2%), гречневой 5,374 п. (— 48%), ржи 47,997 пуд. (— 76%), пшена 181,427 пудовъ (— 31%), гороху 73,530 пуд. (— 29%), крупы 25,854 пуда (— 60%), овса 12,360 пуд. (— 90%), сѣмени льнянаго 72,900 пуд. (— 20%), а всего 537,785 пуд., на 52% менѣе. Съ пристани боровской сплавлено: муки гороховой 33,428 пудовъ (— 1%), ржи 1,071 пуд., пшена 1,850 пуд. (— 85%), гороху 27,930 пуд. (— 19% и ячменя 1,904 пуд. Всего 67,010 пуд., менѣе на 35%. Съ пристани корельской отправлено муки гороховой 17,376 пуд., гречневой 400 пуд., пшена 18,025, овсомъ и мукою ржаною не грузились вовсе (въ прошломъ году 97,143 пуд.). Всего 50,951 пудъ, на 65% менѣе.

Въ общемъ итогѣ со всѣхъ пристаней въ предѣлахъ Моршанскаго уѣзда сплавлено 1.324,973 пуд., на объявленную сумму въ 1.012,145 руб.

—

БОРИСОГЛѢБСКЪ, 23 октября. — Торговля пшеницею уже два мѣсяца какъ находится почти въ застоѣ, цѣны все время держатся въ одномъ уровнѣ. Сбытъ муки плохой и цѣны низки; несмотря на то, что мучные торговцы сильно сбавили, покупателей мало. Помолы очень дешевы, 30—75 к. за четверть въ 10 пуд. Продажи въ послѣднее время происходили по слѣдующимъ цѣнамъ: пшеница кубанка 1 р.—1 р. 10 к. пудъ, перерода 90 к.—1 р., русская 80-85 коп.,

рожь 44 к., горохъ бѣлый 1 р.—1 р. 10 к., овесъ крестьянскій простой 45 к., отборный 55 к., владѣльческій 60 к., сѣмя льняное 1 р. 50 к., горчичное 75 к., сурѣпное 70 к., просо пластовое 70 к., мякотное 60 к., крупа гречневая 1 р. 20—30 к., ячмень 72—80 к., пшено лучшее 1 р. 40 к., сѣмена подсолнечныя грызовыя 1 р.—1 р. 60 к., масличныя 80 к. пудъ. Мука пшеничная механическихъ вальцовыхъ заводовъ: крупчатая 9 р. за 5 пуд., первачъ 7 р. 25 к., рукавокъ 6 р., третья 3 р. 50 к., четвертая 2 р. 25 к., пшеничная простыхъ заводовъ крупчатая 8 р., подрукавная 6 руб., мука ржаная 45 к. пудъ.

—

ВАСИЛЬСУРСКЪ, 22 октября.—Несмотря на дурную погоду, базары собираются довольно порядочные. Въ привозѣ по преимуществу мука ржаная. Муку продаютъ по 55—60 к. за пудъ, а пшеничную, которая тоже появляется въ продажѣ, по 80 к. Овесъ чувашскій и крестьянскій 35—38 к. мѣра, господскій 40-44 к. Масло льняное 6 р. 40—50 к.

—

КАЗАНЬ, 25 октября. — На здѣшней биржѣ, по сообщенію старшаго биржеваго маклера Н. Квасникова въ *Казанскомъ Биржевомъ Листкѣ*, продано пшеницы перерода съ камышинской пристани, сдать на мѣстѣ, въ городѣ Камышинѣ, весной будущаго 1886 года, количествомъ 17,400 пуд., по 1 р. 10 к. пудъ, за наличный разсчетъ. Зафрахтовано: съ топорнинской пристани рѣки Бѣлой до Рыбинска на 5 іюня 1886 г. хлѣбнаго товара до 20,000 кулей, 9 пуд. вѣса, по 70 к. съ девятерика чистаго вѣса; съ измаиловской пристани рѣки Бѣлой до Рыбинска на 25 мая 1886 года разнаго хлѣбнаго товара, 9 пуд. вѣса, 20,000 кулей, по 67½ к., и на 15 іюня тоже 20,000 кулей, по 57½ коп.

Въ первой половинѣ октября цѣны на мѣстномъ рыбномъ рынкѣ стояли слѣдующія: на рыбные товары свѣжіе: осетръ 8—9 р. пудъ, икра багреная осетровая 50—56 р., паюсная: промысловая 36—40 р., эмбенская 27—28 р., лещевая 1 р. 30 к.—1 р. 40 к., судакъ астраханскій 1 р. 30 к.—1 р. 50 к. пудъ, лещъ 2 р. 70 к.—2 р. 90 к., жерехъ 1 р. 80 к., тарань, сопа 1 р. 25 к.—1 р. 40 к., сельдь отъ 12 р. до 16 р. 50 к. за тысячу. Соленые сухіе: вобла карбовка промысловая за пудъ 1 р. 40 к.—1 р. 50 к., лещъ колодка отъ 1 р. 50 к. до 2 р. 20 к., судакъ колодка промысловый отъ 1 р. 20 к. до 2 р., щука колодка 1 р. 50 к., судакъ пластъ 1 р. 50 к., гурьевскій 1 р. 65 к.—1 р. 80 к., сазанъ пластъ 1 р. 20 к.—1 р. 80 к., тарань колодка 1 р. 40 к., осетръ соленый промысловый отъ 5 р. и до 6 р., эмбенскій полумѣрокъ 3 р. 50 к.—4 р., севрюга промысловая 6 р.—6 р. 50 к., эмбенская 4 р. 50 к.—5 р. Клей промысловый осетровый отъ 4 р. до 4 р. 80 к. за фунтъ, бѣлужій 3 р.—3 р. 25 к. ф., вязига 45—50 р. пудъ.

—

ЦАРИЦЫНЪ, 28 октября.—Настроеніе здѣшняго рынка не улучшается, спросъ на всѣ товары слабый. Исключеніе въ этомъ случаѣ составляютъ рыбные товары, которые требуются довольно бойко, хотя проходятъ безъ повышенія. Особенно оживленно спрашиваютъ копченую сельдь, цѣна на которую стоитъ 18 р. за первые сорта и отъ 15 р. до 16 р. 50 к. за вторые.

Съ пшеничной мукой, по случаю закрытія навигаціи, крѣпче. Саратовскую продаютъ: 1 сортъ 10—11 руб., 2 сортъ 8 р.—8 р. 50 к., 3 сортъ 6 р. 50 к.—7 р. 20 коп., 4 сортъ 4 р.—4 р. 50 к.; борисоглѣбскую: 1 сортъ 9—10 р., первачъ 7 р. 25 к.—8 р., 2 сортъ 6 р.—6 р. 50 к. и 3 сортъ 4 р.—4 р. 25 к. за мѣшокъ въ 5 пудовъ.

Сало говяжье и баранье топленое отъ 4 р. 40 к. до 4 р. 60 к., сырецъ отъ 2 р. 50 к. до 2 р. 80 к. за пудъ. Съ саломъ тихо. Кожа бычья отъ 5 р. до 6 р. 10 к., яловая отъ 4 р. 20 коп. до 4 р. 90 к., конина отъ 2 р. 15 к. до 2 р. 75 к., овчина русская отъ 60 до 70 к., калмыцкая отъ 55 до 60 к. за штуку. Съ кожей спокойно. Овчина пользуется нѣкоторымъ спросомъ.

Цѣны на шерсть стоятъ слѣдующія: русская бѣлая (рунная) 5 р., трухмянская (черная, бѣлая и бурая) 2 р. 50 к. 2 р. 80 к., поярокъ русскій манычскій 8 руб., поярокъ русскій заволжскій 9 р., трухмянскій поярокъ черный 4 р. 50 к.—5 р., трухмянскій поярокъ красный 4 руб., осенняя русская 8 руб. и дороже, калмыцкая 1 р. 60 к.—2 р. Спросъ незначительный.

Настроеніе керосиноваго рынка вялое; цѣна наливомъ понизилась до 35 к. за пудъ. Нефтяные остатки дѣлаютъ по 14½ и 15 к., минеральное масло отъ 1 р. 45 к. до 2 руб. 20 к. за пудъ. Повышенія цѣнъ на нефтяные товары наши керосиноторговцы, по случаю скопленія товаровъ, не ожидаютъ.

Лѣсными товарами торгуютъ тихо. Цѣны стоятъ слѣдующія: шелевка 35 к., безъименка 55 и 60 к., вершковая отъ 80 до 95 к., въ 1⅛ верш. 1 р. 15 к., въ 1¼ верш. 1 р. 30 к., въ 1½ верш. 1 р. 50 к., въ 2 верш. отъ 1 р. 80 к. до 2 р. 10 к. за штуку. Подтоварникъ сосновый въ 13 арш. отъ 85 к. до 1 р., брусъ въ 9 арш. сосновый отъ 6 до 7 р., словый отъ 5 р. до 5 р. 50 к., бревенникъ отъ 5 до 7 верш. отъ 3 р. 20 к. до 3 р. 80 к. за штуку. Дровами торгуютъ бойко, березовыя продаютъ по 34 и 35 р., сосновыя по 30 и 32 р. за пятерикъ. Съ дегтярными товарами безъ дѣлъ.

—

ВАЛАКОВО, 21 октября.— При возъ пшеницы въ теченіе прошлой недѣли былъ отъ 150 до 200 возовъ въ сутки, преимущественно изъ ближнихъ селъ. Покупателей было 16 фирмъ, покупали не бойко, по слѣдующимъ цѣнамъ: пшеницу перерода за мѣш. въ 8 п. средняго сорта отъ 8 р. до 9 р. 50 к., низкаго сорта отъ 7 р. до 7 р. 75 к., русскую отъ 6 р. 50 к. до 7 р. Привозъ ржи былъ ничтожный; съ возовъ покупали отъ 4 р. 50 к. до 5 р. за мѣш. въ 8 пуд., муку ржаную отъ 55 до 65 к. пудъ, овесъ съ возовъ отъ 4 р. 25 к. до 5 р. за мѣш. въ 8 пуд. Партіонныхъ продажъ отъ посѣщиковъ и мелкихъ торговцевъ не было.

—

ХВАЛЫНСКЪ, 25 октября.—Цѣны на хлѣбные продукты за послѣднее время на мѣстномъ рынкѣ повысились: пшеница русская отъ 5 р. 50 к. до 6 р. 50 к. за мѣшокъ въ 8 пудовъ вѣса, перерода 6 р. 50 к.—7 р. 50 к., высшіе сорта до 8 р. 50 к., рожь 4 р.—4 р. 15 к., овесъ 50—52 к. за пудъ. Ячменя въ продажѣ не имѣется. Пшено обдирное 80—90 к. пудъ, толченое 1 р.—1 р. 20 к., горохъ 90 к.—1 р., сѣмена подсолнечныя грызовыя 1 р. и 1 р. 30 к., масляныя 70 к. до 1 р., мука пшеничная, размольная 80—90 сѣянка 1 р. и 1 р. 10 к., ржаная размолъ 60—65 к., отруби 30—35 к. Плата за помолъ муки на крупчатку 1 р. 50 к.—1 р. 75 к., сѣянку 1 р., размольную 50 к. съ восьмипудоваго мѣшка. Привозъ отъ 100 до 400 возовъ въ день; крупныхъ и вообще партіонныхъ сдѣлокъ нѣтъ. Цѣны, вообще, склонны къ повышенію.

—

ПОСАДЪ ДУБОВКА, 27 октября.- Существующія цѣны на мѣстномъ рынкѣ съ возовъ слѣдующія: пшеница перерода отъ 80 к. до 1 р., рожь отъ 55 до 58 к., овесъ отъ 70 до 75 к., просо отъ 70 до 80 к., сѣмя льняное отъ 1 р. 10 к. до 1 р. 15 к., пшено обдирное отъ 1 р. 10 к. до 1 р. 20 к., мука ржаная отъ 65 до 70 к., пшеничная размольная отъ 85 к. до 1 р. 15 к., сѣянная цилиндра отъ 1 р. 10 к. до 1 р. 35 к. за пудъ. Базарныя цѣны изъ лавокъ: крупа гречневая отъ 1 р. 60 к. до 1 р. 80 к., пшено сорочинское отъ 1 р. 60 к. до 2 р., сѣмена подсолнечныя отъ 1 р. 20 к. до 1 р. 60 к. Прейсъ-курантъ цѣнъ на крупчатку здѣшнихъ размольщиковъ на вальцовой мельницѣ бр. Казѣевыхъ слѣ-

дующій: 1-й сортъ отъ 9 р. до 9 р. 50 к., 2-й сортъ отъ 7 до 8 руб., 3-й сортъ до 5 р. 50 к., 4-й сортъ до 3 руб. за мѣшокъ въ 5 пуд. Отруби до 45 к. за пудъ. Масло горчичное здѣшнихъ заводовъ 1-й сортъ 9 р., 2-й сортъ 8 р., конопляное отъ 5 р. 50 к. до 5 р. 80 к. за пудъ, мыло здѣшнихъ заводовъ ядровое до 3 р. 30 к., химическое до 2 руб 60 к. Дѣла съ хлѣбами на мѣстномъ рынкѣ находятся въ очень тихомъ настроеніи со стороны мѣстныхъ покупателей; этому еще способствуютъ малые привозы хлѣба на базаръ, по случаю плохаго урожая въ нашемъ уѣздѣ. Цѣны, не смотря на плохой урожай, сильно не возвысились, но случаю того, что много заготовлено ржи и муки изъ верховыхъ мѣстъ, гдѣ цѣны стоятъ очень низкія и урожай былъ самый лучшій.

—

ОДЕССА, 26 октября.—*Хлѣба* на истекшей недѣлѣ давали поводъ къ сдѣлкамъ почти исключительно лишь для покрытія ранѣе совершенныхъ запродажъ и для догрузки пароходовъ; тѣмъ не менѣе цѣны, въ виду твердаго положенія продавцевъ, почти не потерпѣли измѣненій. Вывозъ былъ мало оживленъ; подвозы, съ наступленіемъ дождей, пріостановились. Нѣсколько тысячъ четвертей мягкой озимой пшеницы было сдѣлано по цѣнамъ предшествовавшей недѣли; тяжелая первосортная по-прежнему въ хорошемъ спросѣ, второсортная безъ вниманія. Гирка окрестностей Одессы, при маломъ предложеніи, оказывается и по вѣсу неудовлетворительною для покупателей; днѣпровская также оказалась въ этомъ году посредственнаго качества, но и она послѣдними продажами почти исчерпана на здѣшнемъ рынкѣ. Рожь по-прежнему помѣщается съ трудомъ; въ Германію спросъ весьма незначителенъ. Кукурузы старой болѣе не имѣется и въ ноябрѣ ожидаютъ подвозовъ новой; цѣны держатся слабо, покупатели предпочитаютъ выждать болѣе обширнаго предложенія и низкихъ цѣнъ. На ячмень цѣны безъ перемѣнъ, но держатся слабѣе; состоялось нѣсколько продажъ аккерманскаго по 54—57 к. пудъ. Всего съ 18 по 25 октября сдѣлано:

Четверти.	Вѣсъ. п.	ф.	п.	ф.	Цѣна. р.	к.	р.	к.
18,000 пшеницы мягкой .	9	—	9	28	0	86	1	05
15,000 гирки	8	30	9	15	0	86	0	94½
1,000 сандомирки . . .	9	16	—	—	—	—	1	03½
10,000 ржи	8	20	9	07	0	64½	0	70¼
6,000 кукурузы	—	—	—	—	0	67½	0	70
7,000 ячменя	—	—	—	—	0	54	0	56¾

57,000, противъ 67,000 на предшествовавшей недѣлѣ.

Прейсъ-курантъ одесскаго хлѣбнаго рынка 26 октября:

	Вѣсъ. п.	ф.	п.	ф.	Цѣна. р.	к.	р.	к.
Пшеница мягкая	8	35	10	—	0	87	1	12
» гирка	8	30	9	25	0	82	1	—
» сандомирка . .	9	08	9	30	0	96	1	07
Рожь	8	25	9	05	0	64	0	73
Кукуруза	—	—	—	—	0	57	0	66
Ячмень	—	—	—	—	0	57	0	60¾
Овесъ	—	—	—	—	0	76	0	85

Цѣны на *муку* и *отруби* поддерживаются прежнія, причемъ съ этими продуктами на рынкѣ очень тихо.

На *сахарномъ* рынкѣ съ цѣнами безъ перемѣнъ; вывозъ въ теченіе недѣли шелъ оживленно и составилъ до 145,000 пуд. Со *спиртомъ* сдѣлки нѣсколько оживились; большинство продажъ состоялось для Турціи; цѣны прежнія: уладовскій 1⅞ к. за градусъ Траллеса, сутинскій 1,75—1,80 к., прочихъ заводовъ 1,60—1,70 к.; на одинъ изъ стоящихъ въ портѣ пароходовъ погружено до 275,000 очищеннаго спирта, съ назначеніемъ въ Смирну. Съ *шерстью* тихо; запасъ здѣшняго рынка, какъ мериносовой, такъ и обыкновенной, довольно великъ; продано 2,400 пуд. мериносовой немытой по 7 руб. пудъ netto; за недѣлю вывезено 30,473 п. Изъ Ѳеодосіи сообщаютъ о состоявшейся тамъ покупкѣ нѣсколькихъ сотъ тюковъ шерсти бѣлой крымской перегонной 2-й стрижки по 8 р. 75—80 к. за пудъ брутто для Америки; сегодня на тотъ же товаръ есть покупатели по 9 р.; сверхъ того, имѣется до 200 тюковъ бѣлой крымской, за которую даютъ 9 р. 25 к., но покупатели, въ виду спроса для Америки, держатся твердо на 9 р., 40—50 к. На *керосиновомъ* рынкѣ улучшенія не видно; на керосинъ въ ящикахъ есть продавцы по 2 р. 30 к., но покупатели для мѣстнаго потребленія выше 2 р. 20 к. не даютъ. *Каменный уголь* по прежнему подвозится въ большомъ количествѣ; спросъ, несмотря на сезонъ, держится ограниченный, главнымъ образомъ на ньюкестльскій; цѣны прежнія. Съ *металлами* дѣлъ мало, цѣны слабыя и въ пользу покупателей. Съ *колоніальными* товарами, благодаря нѣсколькимъ небольшимъ заказамъ для внутреннихъ губерній, стало какъ будто оживленнѣе; кофе цейлонскій круглый 15 р.—22 руб. 50 к., смотря по качеству; тоже плоскій 15 р. 85 к.—17 р; 60 к.; ріо 11 р. 25 к.—13 р.; перецъ сингапурскій 16 р., батавскій 15 р.—15 р. 50 к.; рисъ рангунскій 3 р.—3 руб. 25 к.; патна продолговатый 3 р. 85 к. *Масла оливковаго* греческаго было подвезено въ достаточномъ количествѣ, но качество его не совсѣмъ удовлетворительно и требуемыхъ продавцами цѣнъ, 9 р. 80 к.—10 р., покупатели не даютъ; напротивъ, хорошіе сорта легко находятъ сбытъ по 10 руб. 10—15 к.; галлиполійское 11 р.—11 р. 25 к.; итальянское 10 р. 50—60 к.; прованское 16—20 р. за пудъ, смотря по качеству. На *хлопокъ* цѣны прежнія, 8 р. 75 к.—9 р. 25 к. пудъ.

На *фрахтовомъ* рынкѣ настроеніе слабое.

Вывозъ рогатаго скота. Съ 23-го по 25-е октября изъ Одессы отправлено: 170 воловъ и 2,500 овецъ въ Генуэ, 200 воловъ и 1,000 овецъ въ Константинополь, 176 воловъ и 900 овецъ въ Антверпенъ, 199 воловъ въ Марсель и 69 воловъ и 1,780 овецъ въ Пирей.

Въ теченіе сентября и октября сего года въ Одессу было привезено около 150,000 ведеръ виноградняго вина изъ Аккермана. Цѣны на это вино стоятъ, по словамъ *Одесскаго Вѣстника*, довольно низкія, а именно оно обходится крупнымъ виноторговцамъ отъ 70 к. до 1 р. ведро съ бочкою.

—

БАКУ, 26 октября.—Недостатокъ различныхъ машинныхъ приспособленій и продуктовъ, необходимыхъ для окончательной выдѣлки разнаго мыла, и неимѣніе на мѣстѣ хорошихъ для этого дѣла спеціалистовъ навели, по словамъ газеты *Каспій*, владѣльца одного изъ мѣстныхъ мыловаренныхъ заводовъ на мысль приготовлять лишь одну мыльную массу и, не подвергая ее дальнѣйшей обработкѣ, отсылать въ такомъ видѣ въ Россію, на тамошніе мыловаренные заводы. Масса эта посылается въ особыхъ боченкахъ и стоитъ не дороже 40 к. пудъ. По отзывамъ свѣдущихъ людей, отсылка въ такомъ видѣ продукта для выдѣлки мыла должна представлять несомнѣнную выгоду, такъ какъ приготовленіе его требуетъ мало приспособленій и затѣмъ продуктъ этотъ выдѣлывается изъ ничего почти не стоющихъ керосиновыхъ отбросовъ.

—

АСТРАХАНЬ, 24 октября.—На хлѣбномъ рынкѣ не замѣтно оживленія. Нѣкоторыми сортами торгуютъ въ убытокъ; такъ, напр., цилиндренная мука нѣмецкая уступается отъ 5 р. 50 к. до 6 р. 75 к., смотря по качеству. Ржаная 7½ пуд. отъ 4 р. 60 к.—6 р. 75 к. Поднялись цѣны лишь на овесъ и то вслѣдствіе небольшаго запаса его въ Астрахани и пріостановки подвоза; цѣна дѣлалась 3 р. 65—75 к. Ржаная 5-къ отъ 3 р.—3 р. 25 к. Крупа пшеничная 1 сортъ 9 р. 50 к.—10 р. 15 к.; 2 с. 7 р. 50 к.—8 р. 25 к.; 2 с. средній отъ 6 р. 50 к.—7 р. 25 к.; 3 с. 4 р. 25 к.—5 р. 50 к.; 4 с. 2 р. 50 к.— 3 р. Горохъ 8 р. и ниже. Крупа ядрица 8 р. Пшено продается по 6 р. 50 к.—7 р., но его въ наличности мало.

Шелкъ мазандеранскій за фунтъ 70—75 р. Решетинскаго въ привозѣ нѣтъ.

Пшено акулинское 1 р. 40 к., сорочинское 1 р. 15 — 1 р. 20 коп. за пудъ.

Орѣхъ волоцкій 3 р. 20 к. за пудъ, грецкій мазандеранскій отъ 3 р. 15 к.—3 р. 25 к., шашинскій 1 р. 60 к.—1 р. 50 коп., сѣба маралюнская 2 р. 40 к., изюмъ (гаршіанъ) 4 р. 30 к., шептала 2 р. 70 к., финикъ 3 р., фисташки казбинскія отъ 7 руб.—10 руб. 50 к., сѣмя красное 2 руб., миндаль 11 р. 50 к., алыча 3 р. 50 к. и алибухара 5 р. 80 коп.

Уловъ рыбы по настоящее время незавидный; показался судакъ, но въ незначительномъ количествѣ. Ловецкимъ судакомъ торгуютъ 80—90 к., конторскимъ, убраннымъ въ посудѣ, самаго лучшаго качества, 1 р. 5 к.—1 р. 7 к. Вобла малосолъ за пудъ 40—45 к. Лещь отъ 75—80 к. Бѣлуга пласть (холодная) отъ 4 р. 20 к. и до 4 р. 30 к., не выше. Жарковскій пусокъ бѣлужій 2 р. 40 к. и холодная отъ 4 р. 20 к.—3 р. 30 к. Сельдь самая лучшая отъ 6 р. и ниже. Сдѣлки бываютъ, но незначительныя.

—

ОРЕНБУРГЪ, 26 октября. — Хлѣбъ направляется на Ревель; прежній спросъ въ Самару ограничивается лишь немногими сдѣлками. Требованія существуютъ на всѣ хлѣба, но привозъ изъ-заспутицы значительно сократился. Ревельскіе коммисіонеры предлагаютъ за русскую пшеницу 52 к., тогда какъ въ привозѣ она стоитъ 55—60 к. Переродъ идетъ по 60—80 к., кубанка 70 к.—1 р., рожь 40 к., пшеничная мука 90 к.—1 р., ржаная 55 к. Ячменя, овса, гороху и сѣмянъ въ привозѣ нѣтъ. Просо крайне издорожало, по причинѣ неудовлетворительнаго урожая; цѣны на него колеблются въ предѣлахъ 70—75 к. Пшеница 1 сорта 1 р. 30 к., 2 сорта 1 руб.—1 р. 10 к. Гречневая крупа 1 р. 20 к. (въ привозѣ мало).

Иностранные рынки.

КЕНИГСБЕРГЪ, 26 октября (7 ноября).—Подвозы хлѣбовъ на здѣшній рынокъ за истекшую недѣлю замѣтно понизились. *Пшеница* вызвала лучшій спросъ; цѣны ежедневно поправлялись и къ вчерашнему дню оказались приблизительно на 3—4 мар. на тонну выше, чѣмъ въ прошлую субботу. *Рожь* подвозилась въ очень небольшомъ количествѣ и продавцамъ явилась возможность повысить свои требованія; туземная рожь ко вчерашнему дню повысилась на $2^1/_2$ мар., русская на 2 мар. на тонну Цѣны на *ячмень* въ теченіе недѣли оставались на прежнемъ уровнѣ. *Овесъ* поступалъ на рынокъ въ очень небольшомъ количествѣ; за высокій товаръ, покупаемый преимущественно мѣстными потребителями, приходилось платить нѣсколько дороже, но на русскій цѣны остались безъ перемѣнъ. Для *гороха* преобладало вялое настроеніе. Съ *бобами* дѣлъ было мало и цѣны остались прежнія. Стоимость *вики*, при тихихъ дѣлахъ, понизилась.

По отношенію къ *льняному сѣмени* не переставало быть вяло и цѣны установились опять въ пользу покупателей. Цѣны на *конопляное сѣмя* также ослабѣли. Съ прочими масличными сѣменами было мало оборотовъ.

Въ цѣнахъ на *спиртъ* существеннаго пониженія за недѣлю не произошло, но общее настроеніе рынка отличалось вялостью и, несмотря на низкія цѣны, спекулянты не рѣшались заключать сдѣлокъ на сроки. Наличный спиртъ въ четвергъ утратилъ $^1/_4$ мар. своей прежней стоимости и послѣ того цѣна уже не измѣнялась. На недѣлѣ состоялось нѣсколько сдѣлокъ съ будущимъ. Съ 19 (31) октября по 25 октября (6 ноября) подвезено 180,000 литровъ, сдано 10,000 литровъ. За спиртъ 1 гектолитръ въ 100% безъ бочки — на недѣлѣ платили въ маркахъ: наличный $36^1/_4$, 36 и $36^1/_4$, на ноябрь $36^3/_4$, $36^1/_2$, $36^1/_4$ и $36^3/_4$, на ноябрь-мартъ $37^1/_2$ и $37^1/_4$, на весну $39^1/_4$, на май-іюнь $39^1/_2$.

Сегодня оффиціальныя отмѣтки были слѣдующія:

	Вѣсъ. Мѣшки въ голл. фунт.	Четверти. п.	Четверти. ф.	Цѣны. Марки за тонну.	Цѣны. Мет. коп. за пудъ.
Пшеница:					
высокопестрая туземная	116	8	31	127	62,46
» »	118	8	37	136,50	67,14
» »	122	9	9	145,75	71,69
» »	125/6	9	18/21	153	75,25
» »	126/7	9	21/24	155,25	76,39
красная »	118	8	37	135,25	66,62
»	120	9	3	143,50	70,57
»	127	9	24	151,75	74,59
Рожь:					
туземная	114	8	25	115	56,56
»	117	8	34	116,50	57,30
»	120	9	3	125	61,48
»	122	9	9	126,75	62,36
»	122	9	9	127,50	62,71
Ячмень рослый . . .	—	—	—	120-140	59,02-68,86

—

ДАНЦИГЪ, 26 октября (7 ноября). — *Пшеница* всѣхъ сортовъ помѣщалась на недѣлѣ весьма туго. Только туземная еще до нѣкоторой степени сохраняла свою стоимость, несмотря на затруднительный сбытъ. Подвозы *ржи* по желѣзной дорогѣ были незначительны, но водянымъ путемъ на рынокъ ея было доставлено весьма много. Цѣны за недѣлю немного понизились. *Ячмень* доставлялся въ очень ограниченномъ количествѣ и особенно въ доброкачественномъ ячменѣ для солода чувствовался большой недостатокъ.

Сегодня цѣны на хлѣба стояли слѣдующія:

Наличные хлѣба:	Вѣсъ. Мѣшки въ голл. фунт.	Четверти. п.	Четверти. ф.	Цѣна. Марки за тонну.	Цѣна. Мет. коп. за пудъ.
Пшеница туземная:					
пестрая	122	9	9	140	68,86
»	125	9	18	142	69,84
высокопестрая.	121	9	6	141	69,35
отборная	131	9	36	152	74,76
»	133	10	2	157	77,22
яровая	129	9	30	149	73,29
польская транзитная:					
бѣлая больная.	117/8	8	34/37	124	60,99
пестрая	125/6	9	18/21	130	63,94
»	126/7	9	21/24		
пестрая стеклокиднал. .	126	9	21	133	65,42
свѣтлопестрая	123	9	12	130	63,94
высокопестрая свѣтлоп.	126	9	21	134	65,91
русская транзитная:					
свѣтлопестрая больная.	118	8	37	114	56,37
» »	120	9	3	123	60,50
пестрая	120	9	3	124	60,99
»	121/2	9	6/9	120	59,02
краснопестрая	123	9	12	124	60,99
свѣтло-пестрая	120	9	3	125	61,48
. . . . .	125/6	9	18/21	135	66,40
красная.	118/121	8/37	9 п. 6 ф.	118	58,04
»	125/6	9	18/21	129	63,45
ярко-красная	126	9	21	132	64,92
Рожь:					
туземная, натура 120-123.				121	59,51
польская транзитная: натура 123/4.	120	9	3	91-92	44,76-45,25
русская транз. плоская. натура 107—113				99	44,27
Ячмень:					
туземный мелкій	96	7	10	108	53,12
» съ запахомъ. . .	102	7	28	109	53,61
русскій транзитный. . . .	96	7	10	80,50	39,60
» съ запахомъ. . .	106	8	1	97	47,71
Овесъ тузем. съ запахомъ.	—	—	—	122	60,01
» » лучшій.	—	—	—	126-127	61,97-62,46

На сроки:	Цѣна. Марки за тонну.	Метал. коп. за пудъ.
Пшеница на октяб. и ноябрь-дек. . . .	132	64,92
„ „ дек.-январь.	133	65,42
„ „ апрѣль-май	140½-141	69,11-69,35
„ сентябрь-октябрь. . . .	149	73,29
Рожь туземная на май.	129	63,45
„ транзитная на май.	102	50,17
„ „ „ іюнь-іюль.	105,50	51,89

За *масличныя сѣмена* въ теченіе недѣли платили: рѣпное русское транзитное 164 мар., тоже горчичное 82, тоже рыжиковое 140, 178 и 180, смотря по качеству; конопляное транзитное 152 мар. за тонну.

Со *спиртомъ* было опять вяло и цѣны не переставали падать. На недѣлѣ за наличный спиртъ—1 гектолитръ въ 100% – платили: 36 мар., 36,50 и 36,25; сегодня онъ выручалъ 36,25 мар.

—

ШТЕТИНЪ, 25 октября (6 ноября).—На хлѣбномъ рынкѣ впродолженіе послѣдней недѣли господствовало вялое настроеніе, причемъ стоимость *пшеницы* удержалась на прежнемъ уровнѣ. На *рожь* все еще существуетъ нѣкоторый спросъ, но наличный товаръ и будущій на близкіе сроки предлагаются въ весьма умѣренномъ количествѣ. Съ солодовеннымъ *ячменемъ* высокаго качества весьма сдержанно, въ виду слабаго предложенія; подвозы посредственнаго и низкосортнаго товара, напротивъ, усиливаются и даже по пониженнымъ цѣнамъ помѣщаются съ большимъ трудомъ. Въ теченіе послѣднихъ восьми дней на рынокъ подвезено тоннъ: 1,038 пшеницы, 841 ржи, 552 ячменя, 1,013 овса и 55 гороха.

Сегодня на биржѣ на хлѣба стояли слѣдующія цѣны:

	Марки за тонну.	Мет. коп. за пудъ.
Пшеница:		
желтая и бѣлая наличная.	146—151	71,81—74,27
низк. достоинства . . .	140—145	68,86—71,32
на ноябрь и ноябрь-декабрь	152—152,50	74,76—74,91
» апрѣль-май.	163,50	80,42
» май-іюнь	165	81,15
Рожь: туземная наличная .	127—130	62,46—63,94
низк. достоинства . .	123—126	60,50—61,97
на ноябрь	130	63,94
» ноябрь-декабрь . . .	129,50	63,70
» апрѣль-май	135,50	66,65
Ячмень: маркскій наличный .	133—137	65,42—67,38
» одерскій	137—143	67,38—70,33
» померанскій	132—136	64,92—66,89
Овесъ: померанскій наличный	135—139	66,40—68,37
низк. достоинства . .	125—130	61,48—63,94
Горохъ: для корма наличный.	133—137	65,42—67,38
» » варева	170—175	83,61—86,07

Регулирующія цѣны: пшеница 152,50 мар. (74,91 мет. коп.), рожь 130 мар. (63,94 мет. коп.).

При продолжительномъ вяломъ настроеніи, цѣны на *спиртъ* значительно понизились. Сегодня на биржѣ платили, въ маркахъ за 1 гектолитръ въ 100%, безъ бочки: на май 36,70—36,50, на ноябрь и ноябрь-декабрь 36,50—36,40, на апрѣль-май 38,50, на май-іюнь 39,20, на іюнь-іюль 40, на іюнь-августъ 40,70.

—

БЕРЛИНЪ, 26 октября (7 ноября). Настроеніе хлѣбной биржи было твердое и *рожь* и *пшеница* къ концу недѣли оказались повысившимися, первая на 2 мар., вторая на $1^3/_4$—2 мар. на тонну. Дѣла, однако, шли неоживленно и количество заключенныхъ продажъ было небольшое. Вслѣдствіе удовлетворительнаго спроса, цѣны на *овесъ* повысились, но къ концу недѣли опять ослабѣли. Пониженіе въ данномъ случаѣ объясняютъ главнымъ образомъ значительными предложеніями американскаго овса.

Въ нижеприведенной таблицѣ показаны ежедневныя высшія котировки здѣшней биржи на пшеницу и рожь, въ маркахъ за тонну, съ 21 октября (2 ноября) по сегодня включительно:

	21 окт. (2 ноября).	22 окт. (3 ноября).	23 окт. (4 ноября).	24 окт. (5 ноября).	25 окт (6 ноября).	26 окт. (7 ноября).
	Марки.					
Пшеница наличная . . .	150-170	148-168	148-168	148-168	148-168	148-168
„ на нояб.-декаб.	158,25	158	158	158	158	158
„ на апрѣль-май	165,75	165,75	166,75	165,50	165,75	165,75
Рожь наличная	130-140	130-140	130-140	130-140	130-140	130-140
„ на нояб.-декаб.	131,75	131	132,50	131,50	133	133,25
„ на апрѣль-май	139	138,50	139,75	138,75	139,75	139,25

Ниже приводится графическое изображеніе движенія среднихъ цѣнъ на пшеницу и рожь на здѣшнемъ рынкѣ за три послѣдніе мѣсяца, въ недѣльные промежутки, въ маркахъ за тонну.

Пшеница.

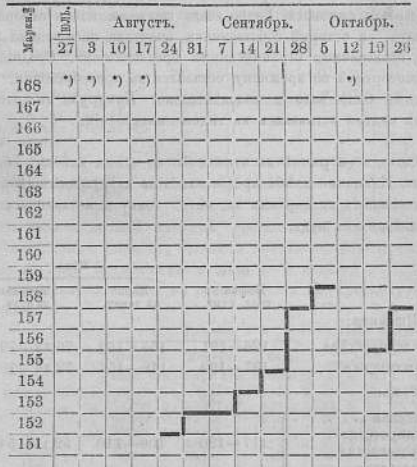

Рожь.

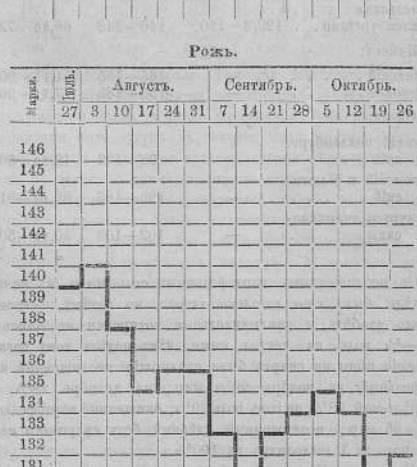

*) Не отмѣчено.

Спиртъ подвозился съ винокуренныхъ заводовъ въ довольно значительномъ количествѣ. Прибывавшій товаръ хорошо покупался водочными фабрикантами и, кромѣ того, неочищенный безпрерывно нагружался въ Гамбургъ. Спиртъ на сроки находился въ угнетенномъ настроеніи и за недѣлю въ 24 (5) октября утратилъ приблизительно 40 пф. съ гектолитра. Высшія цѣны на картофельный спиртъ по оффиціальному сообщенію стояли 22 октября (3 ноября): наличный 38,30 мар., на текущій мѣсяцъ 38,30, на декабрь-январь 38,30, на апрѣль-май 39,90—40,10, на май-іюнь 40,20—40,30, на іюнь-іюль 41 мар. за 1 гектолитръ въ 100%.

—

ГАМБУРГЪ, 25 октября (6 ноября).—Въ теченіе недѣли въ *пшеницѣ* было тихо. Она продавалась почти исключительно мѣстнымъ потребителямъ и, въ виду небольшаго предложенія, хорошо удерживала прежнія цѣны. Обороты съ *рожью* выразились въ небольшой цифрѣ, но тѣмъ не менѣе стоимость ея не понизилась. Спросъ на солодовенный *ячмень*, какъ для мѣстнаго потребленія, такъ и для вывоза въ Англію, нѣсколько оживился. Болѣе всего шелъ высокій и отборный товаръ, за который собственники получали повышенныя цѣны, объясняемыя ограниченнымъ предложеніемъ. Средній и низкосортный по прежнему оставался въ пренебреженіи. Съ *овсомъ* было вяло и малодѣятельно. *Кукуруза* въ теченіе всей недѣли оставалась въ тихомъ настроеніи.

Сегодня на рынкѣ по отношенію ко всѣмъ хлѣбамъ было вяло. Наличные хлѣба предлагались по слѣдующимъ цѣнамъ, показаннымъ въ маркахъ за метр. тонну и металлическихъ копѣйкахъ за пудъ:

	Вѣсъ.	Цѣна.	
	Мѣшки въ голл. фунт.	Марки за тонну.	Мет. коп. за пудъ.
Пшеница:			
мекленбургская . .	126—131	156—162	76,73—79,68
голштинская . . .	127—130	148—154	72,79—75,74
Рожь:			
одесская			
таганрогская . . .	117—120	106—110	52,14—54,10
николаевская . . .			
ревельская			
мекленбургская . .	122/3—130	140—148	68,86—72,79
Ячмень:			
богемскій	—	165—185	81,15—90,99
кормовой	—	155—185	77,71—90,99
Овесъ:			
русскій, мекленбургскій	—	98—102	48,20—50,17
богемскій и голштинскій	—	125—165	61,48—81,15
Кукуруза американская	—	102—103	50,17—50,76

Съ неочищеннымъ картофельнымъ *спиртомъ* въ началѣ недѣли было еще довольно твердо, но затѣмъ настроеніе стало слабѣть и заключительныя котировки оказались на 1/2—3/4 мар. на гектол. ниже, чѣмъ недѣлю тому назадъ. Высшія цѣны на спиртъ были слѣдующія: неочищенный картофельный: на ноябрь 29 1/4 мар., на декабрь 28 3/4, на апрѣль-май 28 3/4, на іюнь-іюль 29 3/4; очищенный картофельный 30—35 мар.; неочищенный хлѣбный безъ сивушнаго масла 25 мар. за 1 гектолитръ въ 100%.

Керосинъ. Наличный товаръ находился въ угнетенномъ настроеніи, между тѣмъ какъ на сроки онъ хорошо сохранялъ свою стоимость. Вчера къ концу биржи было сдержанно. Послѣднія котировки были слѣдующія: керосинъ въ ящикахъ 8,25—8,75 мар. за ящикъ, смотря по качеству; въ бочкахъ на май 7,75 мар., на ноябрь 7,65, на декабрь 7,75 за 50 килогр.

Товары, привозимые изъ Россіи, на здѣшнемъ рынкѣ въ теченіе недѣли котировались:

		Марки отъ	до
Поташъ казанскій	за 100 килогр.	35	37
Ворвань архангельская .	» » »	50	51
Смола (черная) финляндская . .	за тонну.	28	29,50
» » архангельск.	за 150 килогр.	16	17,50
Рогожи архангельскія . . .	за 100 штукъ	120	—
» » малыя.	» » »	50	52
Шкуры телячьи	за 1/2 килогр.	1,10	1,55
Щетина	» » »	1,50	8,25
Масло коровье финляндское	за 50 килогр.	75	85
Табакъ саратовскій	» » »	20	32
» украинскій	» » »	12	20
Солодковый корень очищен.	» » »	33	42
Рибій клей	за 1 килогр.	26	27

—

АНТВЕРПЕНЪ, 26 октября (7 ноября).—Хотя для хлѣбовъ за послѣднюю недѣлю и не проявилось лучшаго настроенія, цѣны тѣмъ не менѣе сохранились въ прежнемъ объемѣ. Хорошіе сорта *пшеницы* находили удовлетворительный сбытъ. Въ теченіе недѣли моремъ подвезено: 307,808 гектол. пшеницы, 15,488 ржи, 54,258 ячменя и 21,412 овса. Сегодня цѣны на хлѣба (транзито) были слѣдующія:

	Франки за метрич. центн. отъ	до
Пшеница:		
американская красная озимая по качеству	20,00	20,50
лаплатская	17,00	18,50
калифорнская	20,00	20,25
бомбейская	17,00	19,00
куррачи	16,75	17,50
польская	17,00	18,50
дунайская	15,00	18,50
Рожь русская и дунайская по качеству	13,00	13,50
Ячмень:		
русскій и дунайскій по качеству	11,50	14,00
» » » на сроки . .	11,50	12,50
для солода	15,00	18,00
Овесъ:		
русскій по качеству	13,50	15,00
американскій по качеству . . .	14,00	14,50
Кукуруза:		
американская пестрая	12,50	12,75
дунайская и одесская	12,00	12,50
лаплатская	10,00	12,50

Масличныя сѣмена. На льняное сѣмя цѣны нѣсколько понизились и покупатели отличаются сдержанностью. Обороты съ рапсомъ и рѣпакомъ выразились въ совершенно ничтожной цифрѣ. Съ сурѣпой безъ дѣлъ. Подвозы моремъ за послѣднюю недѣлю были слѣдующія: 7,117 гектол. льнянаго сѣмени, 2,571 рапсоваго, 17,178 рѣпака и 3,857 сурѣпы. Сегодня масличныя сѣмена (транзито) котировались, во франкахъ за килограммъ: льняное русское наличное 30,50—31; тоже на сроки 30—30,50; лаплатское 28—29, бомбейское наличное 30,50 31 тоже на сроки 30—30,50; рапсъ остъ-индскій по качеству 23,50—27,50, европейскій 25—26; рѣпакъ лаплатскій по качеству 18—20, русскій 19—23,50, дунайскій 23—23,50; сурѣпа русская и дунайская по качеству 12—14.

Съ *керосиномъ* (очищеннымъ) на рынкѣ впродолженіе недѣли не переставало быть тихо, но, при сопоставленіи настоящихъ котировокъ съ цѣнами 19 (31) октября, тѣмъ не менѣе оказывается, что наличный за недѣлю повысился на 1/8 фр. на 100 килогр. Сегодня очищенный керосинъ изъ первыхъ

рукъ котировался: наличный 19⅝ фр. (заплачено и продавцы), на ноябрь 19⅜ (продавцы), на остальные сроки до марта 1886 г. 19¼ фр. за 100 килогр.

—

ЛОНДОНЪ, 25 октября (6 ноября).—Хлѣбная торговля впродолженіе послѣдней недѣли находилась подъ вліяніемъ вялаго настроенія: обороты со всѣми хлѣбами не выходили изъ ограниченныхъ предѣловъ и цѣны въ большинствѣ случаевъ были довольно низкія.

Туземная *пшеница* давала мало повода къ дѣламъ и подвозимыя партіи не вполнѣ удовлетворяли покупателей, такъ какъ товаръ въ значительной степени пострадалъ отъ сырости. Сухія партіи отборнаго качества сохранили свои прежнія цѣны въ полномъ объемѣ, но низкосортная и влажная пшеница даже пониженнымъ цѣнамъ едва находила сбытъ, несмотря на то, что подвозы съ мѣстъ производства были сравнительно незначительны. Привозная пшеница по прежнему продавалась туго, но перемѣны въ цѣнахъ тѣмъ не менѣе не произошло. При продажѣ большихъ партій собственники согласились бы на извѣстное пониженіе цѣнъ, но такихъ продажъ, насколько извѣстно, вовсе не было заключено, а при небольшихъ требованіяхъ, которыми ограничивается спросъ въ настоящее время, нельзя было добиться какой-либо скидки. Дѣла съ будущими товарами находились не въ лучшемъ положеніи. Вся торговля ограничивалась нѣсколькими грузами остъиндской пшеницы и однимъ грузомъ русской озимой, за которые было заплачено: калькутская № 2, черезъ Суэзскій каналъ: плывучая по 31 шил. 9 пенс., со скидкой 2%, отправка въ ноябрѣ и декабрѣ—январѣ по 32 шил., мягкая красная новаго урожая, отправка въ мартѣ—апрѣлѣ, по 31 шил. и въ мартѣ—маѣ по 31 шил. 6 пенс., куррачи: плывучая мягкая красная по 30 шил. 6 пенс., отправка въ январѣ—февралѣ (на пароходѣ), по 31 шил.; русская озимая плывучая (на пароходѣ) по 33 шил. 6 пенс. за квартеръ. У берега было продано 9 грузовъ, состоявшихъ главнымъ образомъ изъ чилійской и австралійской пшеницы; первая выручала 32 шил. 6 пенс. за кварт. Ввозъ пшеницы въ зернѣ и мукѣ въ Лондонъ былъ умѣренный. Количество плывучей пшеницы и муки въ настоящее время равняется 1.560,000 кварт., противъ 1.700,000 кварт. въ это же время въ прошломъ году. Вялое настроеніе пшеницы находило отголосокъ въ торговлѣ *мукой*. Сбытъ ея былъ небольшой и нерѣдко продавцы должны были отдавать туземный товаръ по пониженнымъ цѣнамъ.

Съ *кукурузой* было твердо, хотя и не особенно оживленно, и цѣны ея повышаются. Вздорожало главнымъ образомъ круглое зерно, которое въ настоящее время выручаетъ 24 шил. 6 пенс.; плоское котируется по 22 шил. 6 пенс.—23 шил. за кварт., но и въ этомъ случаѣ замѣтно стремленіе къ повышенію. На будущую кукурузу цѣны поправились лишь незначительно. Наличный *солодовенный ячмень* хорошо удерживаетъ свои прежнія цѣны; въ стоимости будущаго на сроки никакихъ существенныхъ перемѣнъ не произошло. Количество плывучаго ячменя опять понизилось до 74,000 кварт., противъ 167,000 кварт. въ это же время въ прошломъ году. Съ *горохомъ* продолжаетъ быть твердо и египетскій на истекшей недѣлѣ опять повысился на 1 шил. *Бобы* идутъ удовлетворительно на основаніи прежнихъ цѣнъ. Цѣны на *овесъ* при усилившемся спросѣ опять поднялись на 3—6 шил. Въ настоящее время низшая котировка для американскаго овса 16 шил. 3 пенса, для русскаго 16 шил. (обыкновенные сорта) и до 22 шил. (высокіе сорта).

Ниже приводятся приблизительныя цифры внутренняго потребленія пшеницы за время съ 1 сентября (н. с.) текущаго года, въ сопоставленіи съ предъидущими годами:

	1885—86 г.	1884—85 г.	1883—84 г.	1882—83 г.
Привозъ:	Центнеры.			
Пшеницы (къ 17 октября)	9.928,700	10.293,835	11.593,177	14.200,872
Муки „ „ „	1,660,720	2.427,953	2.405,074	2.320,328
	11.589,420	12.721,788	13.998,251	16.521,200
Пшеницы (за недѣлю къ 31 октября)	1.133,780	762,713	1.124,886	1.734,517
Муки (за недѣлю къ 31 октября)	399,620	235,228	244,975	196,016
Всего въ подвозѣ (за 9 недѣль.)	13.122,820	13.719,729	15.368,112	18.451,733
Вывозъ: пшеницы	75,000	126,826	120,000	150,000
муки	20,000	16,714	30,000	10,000
Итого въ привозѣ	13·027,820	13.576,189	15.218,000	18.280,000
Продано англійской пшеницы	8.499,000	7.900,000	9.900,000	7.700,000
Итого для внутренняго потребленія за 9 нед.	21.526,820	21.476,189	25.110,000	25.990,000
Средняя цѣна англійской пшеницы:	ш. п.	ш. п.	ш. п.	ш. п.
за квартеръ	31 4	32 3	41 0	41 6
„ центнеръ	7 3	7 5	9 5	9 7
Запасъ Сѣв.-Американск. Соединенныхъ Штатовъ (Visible supply):				
въ бушеляхъ	46.800,000	33.225,000	30.625,000	14.800,000
въ центнерахъ	25.071,000	17.799,000	16.406,000	7.928,000

Въ нижеслѣдующей таблицѣ, составленной на основаніи оффиціальныхъ данныхъ, показаны проданное количество и средняя цѣна англійскихъ хлѣбовъ за 6 недѣль, къ 19 (31) октября текущаго года, въ сопоставленіи съ предъидущими годами:

	Продано.						Средніе цѣны.					
	Пшеницы.		Ячменя.		Овса.		Пшеницы.		Ячменя.		Овса.	
	кварт.	буш.	кварт.	буш.	кварт.	буш.	ш.	п.	ш.	п.	ш.	п.
31 октября 1885 г.	56,949	5	149,636	4	10,359	7	31	4	30	2	19	2
24 „ „ „	71,308	2	151,971	7	9,294	6	31	6	30	7	18	9
17 „ „ „	76,091	6	135,701	3	12,169	0	30	11	30	9	18	9
10 „ „ „	75,263	6	107,563	4	12,788	2	30	7	30	11	18	8
3 „ „ „	72,403	2	69,953	1	10,176	3	30	6	31	1	19	2
26 сентября „ „	68,588	0	39,064	6	8,473	5	30	10	31	0	19	4
1884 г.	65,773	0	151,335	1	10,244	1	32	3	32	0	19	2
1883 г.	63,782	1	139,747	5	13,328	6	40	3	34	7	19	7
1882 г.	47,328	0	88,404	3	5,181	5	40	11	34	5	20	2
1881 г.	50,544	5	67,884	7	6,896	1	46	9	35	2	20	8

Чугунъ, желѣзо и *сталь*. Торговля желѣзомъ въ Англіи по-прежнему шла тихо, но въ нѣкоторыхъ случаяхъ проявлялись признаки болѣе твердаго настроенія. Такъ въ Глазго съ варрантами подъ чугунъ въ теченіе всей недѣли былъ довольно твердо и сегодня заключительныя цѣны доходили до 41 ш. 6½ пенс. за тонну, наличныя деньги. Дѣла за истекшую недѣлю выразились въ достаточной цифрѣ. Собственники варрантовъ проявляли больше склонности къ помѣщенію ихъ, что, однако, не привело къ пониженію ихъ стоимости. Въ настоящее время въ дѣйствіи находится 91 доменная печь, противъ 95, работавшихъ въ это же время въ прошломъ году. Запасы въ Connals's store постоянно возрастаютъ и въ настоящее время равняются 633,000 тоннамъ, тогда какъ въ прошломъ году они въ это же время не превышали 580,000 тоннъ. Отправки незначительны и при сравненіи съ прошлымъ годомъ, получается пониженіе ихъ, доходящее до 89,000 тоннъ.

Въ Мидльсбро положеніе дѣлъ представляется въ иномъ видѣ: рынокъ находится въ крайне угнетенномъ положеніи, цѣны низки. Чугунъ № 3 G. M .B. во вторникъ котировался по 31 шил. 7½ п.—31 шил. 9 пенс., № 4 литейный по 31 шил. 1½ пенса и передѣльный по 30 шил. 9 пенс. за тонну, съ доставкой на судно и уплатой денегъ въ слѣдующій за днемъ сдачи понедѣльникъ. Варранты подъ чугунъ котировались номинально по 32 шил. 3 пенса за тонну.

Ниже приводятся цѣны на чугунъ, стоявшія въ теченіе послѣдней недѣли:

	За тонну.					
	Пятн. п. н.	Понед. п. н.	Вторн. п. н.	Среда. п. н.	Четв. п. н.	Пятн. п. н.
Глазго. Варрантъ подъ чугунъ	41 4½	41 6½	41 11	41 9½	41 6	41 6
Миддльсбро. Чугунъ № 3 . .	31 9	31 6	31 6	31 9	31 1	31 9
	Доллары.					
Нью-Іоркъ: Gartsherrie № 1 in yard	19	19	19	19	19	

Выдѣланное сортовое желѣзо не выходитъ изъ угнетеннаго настроенія. Въ Шотландіи дѣла идутъ неудовлетворительно, равно какъ и въ горнопромышленныхъ округахъ сѣверной Англіи. Съ желѣзными издѣліями по-прежнему вяло. Сталь находится въ тихомъ настроеніи, но удерживаетъ прежнія цѣны. На кораблестроительныхъ верфяхъ мало работъ. Кораблестроительное общество въ Ярро недавно получило заказъ на постройку двухъ большихъ пароходовъ для австрійскаго Ллойда. Положеніе машиностроительныхъ заводовъ осталось прежнее; новые заказы поступаютъ въ ограниченномъ количествѣ.

Каменный уголь. Въ Ньюкестлѣ паровой уголь не выходилъ изъ вялаго настроенія, котируясь по 8 шил. 3 пенса, причемъ въ нѣкоторыхъ случаяхъ покупатели добивались небольшой скидки. На всѣ остальные сорта стоялъ хорошій спросъ. На лондонскомъ рынкѣ дѣла шли довольно бойко, на основаніи прежнихъ цѣнъ.

—

ЛИВЕРПУЛЬ, 24 октября (5 ноября). — На наличный *хлопокъ* впродолженіе всей недѣли стоялъ умѣренный спросъ и несмотря на то, что вчера настроеніе было нѣсколько тверже, цѣны оказываются ниже, чѣмъ въ прошлый четвергъ, кромѣ си-айланда, на который, при весьма ограниченномъ спросѣ, цѣны удержались прежнія. Съ американскимъ хлопкомъ состоялось немного дѣлъ; вслѣдствіе значительнаго предложенія новаго урожая, цѣны утратили $^1/_{16}$ пенса съ англ. фунта. Упландъ low middling понизился на $^1/_8$ п., good middling на $^3/_{16}$. Дѣла съ бразильскимъ шли довольно оживленно, но цѣны тѣмъ не менѣе упали на $^1/_{16}$ п. Египетскій хлопокъ вызывалъ небольшой спросъ и котировки ходкихъ рыночныхъ сортовъ бѣлаго и бураго за недѣлю понизились на $^1/_{16}$ п. Грубый перувіанскій продавцами предлагался настойчиво, вслѣдствіе чего цѣны оказываются на $^1/_{16}$ - $^1/_8$ п. ниже. Гладкій хлопокъ, который вызывалъ хотя небольшой, но удовлетворительный спросъ, также утратилъ $^1/_{16}$ — $^1/_8$ п. Съ африканскимъ ни въ настроеніи, ни въ цѣнахъ перемѣнъ не произошло. На остъ-индскій стоялъ слабый розничный спросъ и цѣны въ большинствѣ случаевъ оказались на $^1/_{16}$ п. на англ. фунтъ ниже прошедшаго четверга.

Съ будущимъ хлопкомъ въ началѣ недѣли было вяло и цѣны понизились на $^4/_{64}$—$^5/_{64}$ пенса. Затѣмъ въ теченіе двухъ дней стоялъ хорошій спросъ, вслѣдствіе чего цѣны поправились въ размѣрѣ предшествовавшаго паденія, но вскорѣ прежнее вялое настроеніе снова взяло верхъ и заключительныя цѣны оказались утратившими $^4/_{64}$ - $^5/_{64}$ п. на англ. фунтъ. На американскій хлопокъ, l. m. c., любой портъ, заключительныя котировки были слѣдующія, въ пенсахъ за англ. фунтъ: доставка въ ноябрѣ $5^6/_{64}$, въ ноябрѣ-декабрѣ $5^6/_{64}$, въ декабрѣ-январѣ $5^6/_{64}$, въ январѣ-февралѣ $5^6/_{64}$, въ февралѣ-мартѣ $5^{12}/_{64}$, въ мартѣ-апрѣлѣ $5^{14}/_{64}$, въ апрѣлѣ-маѣ $5^{18}/_{64}$, въ маѣ-іюнѣ $5^{22}/_{64}$, въ іюнѣ-іюлѣ $5^{24}/_{64}$. Съ остъ-индскимъ состоялись слѣдующія сдѣлки: высокій M. G. Brosch, доставка въ апрѣлѣ-маѣ, по 5 пенс.; тоже, отправка въ февралѣ-мартѣ чрезъ Суэзскій каналъ, по 5 пенс.; тоже, отправка въ мартѣ-апрѣлѣ, по $4^{31}/_{32}$—5 пенс. за англ. фунтъ.

На недѣлѣ продано хлопка 46,260 тюковъ (нормальный тюкъ вѣсомъ въ 400 англ. фунт.); изъ нихъ 850 куплено на спекуляцію и 2,150 заявлено къ вывозу. Доставлено за то же время 16,030 тюковъ, изъ нихъ 12,690 американскаго, 1,350 бразильскаго, 1,810 египетскаго, 50 перувіанскаго и 130 остъ-индскаго. За вычетомъ купленнаго на спекуляцію и предназначеннаго къ вывозу, на рынокъ поступило 59,290 тюковъ.

Заключительныя цѣны на сырой хлопокъ на ливерпульской биржѣ были:

Названія	Низшій Ordinary.	Посредственный Middling.	Средній Fair.	Хорошій средній Good fair.	Хорошій Good.	Высокій Fine.
	Пенсовъ за фунтъ.					
Американскій:						
Си-Айландъ (Sea Island)	14	15	16	17	18	20
Флорида	12½	13	14	14½	15	15½
		хорошій низшій. G. O.	посредственный секунда. L. M.	посредственный. M.	хорошій посредственный G. M.	лучшій средній M. F.
Упландъ	4 3/8	4 3/4	4 15/16	5 3/16	5 3/8	5 5/8
Мобиль	—	—	—	—	—	—
Техасъ	4 3/4	5 1/8	5 5/16	5 7/16	5 9/16	5 3/4
Орлеанъ	4 3/4	5 1/8	5 5/16	5 7/16	5 9/16	5 13/16
Бразильскій:	Mid.	Mid. Fair	Fair.	G. Fair.	Good.	Fine.
Pernambuco, etc. .	—	5 1/4	5 1/2	5 3/4	—	—
Ceara, etc. . . .	—	—	5 3/8	5 1/2	—	—
Paraiba	—	—	5 1/4	5 9/16	—	—
Rio Grande . . .	—	—	5 3/8	—	—	—
Bahia, Aracaju, etc.	—	5 1/8	5 1/4	—	—	—
Maceio	—	—	5 7/16	5 11/16	—	—
Maranham. . . .	—	5 1/4	5 1/2	5 3/4	—	—
Египетскій:						
Gallini	—	—	—	8	9 1/2	10 3/4
» бурый (brown)	4 1/2	5 1/4	5 9/16	5 3/4	6 1/4	7 3/4
» бѣлый (white)	—	—	5 13/16	5 15/16	6 3/8	6 3/4
Фиджи:						
Си-Айландъ . .	—	—	11	12	13	15
Танги:						
Си-Айландъ . .	—	7 3/4	8 1/4	8 3/4	9 1/4	10 1/4
Перувіанскій:						
грубый	—	—	6 1/4	6 3/4	7 1/8	7 3/4
mod. rough . . .	—	5 3/8	5 7/8	6 3/16	6 3/8	—
гладкій . . .	—	—	5 5/8	5 3/4	5 7/8	6 1/16
Си-Айландъ . .	8 1/4	8 3/4	9 1/4	10	11	12
Африканскій .	—	—	4 5/8	4 13/16	5	5 5/8
Остъ-индскій:						
Суратъ Hingungh't	—	—	—	4 15/16	5 1/8	5 3/8
Ginned Dharwar .	—	—	4 7/16	4 11/16	5	—
M. Gin'd Broach .	—	—	—	4 7/8	5 1/8	5 3/8
Dhollerah . . .	3 13/16	4	4 1/4	4 1/2	4 3/4	5 1/8
Oomrawuttee . .	3 7/8	4 1/16	4 1/4	4 5/8	4 7/8	5 1/8
Veravul, etc. . .	3 3/4	3 15/16	4 3/16	4 7/16	4 11/16	—
Comtah	3 11/16	3 7/8	4 1/16	4 3/8	4 11/16	—
Scinde	—	—	3 7/8	4	4 3/8	—
Bengal	—	—	4	4 1/8	4 1/2	4 3/4
Madras Tinnevelly	—	—	4 3/4	5 1/16	5 5/16	—
Western	—	—	4 5/16	4 9/16	4 7/8	—

Въ спекуляціи оказалось уменьшеніе на 73,680 тюковъ. Количество подвезеннаго за недѣлю хлопка равнялось 83,711 тюкамъ и количество американскаго, плывущаго въ Англію (включая извѣстія по кабелю по настоящій день), достигаетъ 175,000, противъ 196,000 за тоже время въ прошломъ году Сравнительная таблица ввоза, вывоза и потребленіе хлопка въ Англіи за 1884 и 1885 годы:

	1885.	1884.
	Тюковъ.	
Ввезено съ 1 января по 5 нояб. (н. с.)	2.240,998	2.963,459
Вывезено съ 1 янв. по 5 нояб. (н. с.)	245,287	294,419
Запасъ къ 5 ноября (н. с.) . .	383,370	437,150
Внутреннее потребленіе съ 1 января по 5 ноября (н. с.)	2.231,000	2.861,380

Изъ вышеприведенныхъ данныхъ явствуетъ, что, сравнительно съ тѣмъ же временемъ 1884 г., ввозъ уменьшился на 713,460 тюковъ, количество потребленнаго хлопка—на 630,380, вывозъ на — 49,130, а запасъ — на 53,780 тюковъ.

—

МАНЧЕСТЕРЪ, 24 октября (5 ноября). — *Хлопокъ въ издѣліяхъ.* Впродолженіе всей недѣли дѣла шли вяло. Особенно тихо было съ пряжами для внутренняго потребленія, на которыя требованія предъявлялись въ самомъ ограниченномъ количествѣ. Прядильщики удерживали котировки прошлой пятницы, но въ большинствѣ случаевъ цѣны устанавливались на $^1/_8$ пенса на англ. фунтъ ниже. Пряжи въ бунтахъ были проданы въ умѣренномъ количествѣ въ Остъ-Индію и Китай. На ткани вообще стоялъ довольно удовлетворительный спросъ; въ Остъ-Индію ихъ продано довольно много и спросъ для Китая также усилился. На остальные мелкіе рынки ткани шли въ очень небольшомъ количествѣ, причемъ цѣны въ большинствѣ случаевъ благопріятствовали покупателямъ. Съ миткалями и шерстяными издѣліями было стойко, при небольшихъ оборотахъ.

Ниже приводятся цѣны на сырой хлопокъ и хлопчатыя издѣлія, стоявшія на недѣлѣ къ 5 ноября (н. с.), въ сравненіи съ цѣнами за предшествующія недѣли. Цѣны показаны въ шиллингахъ и пенсахъ за англ. фунтъ:

	Цѣны предыдущихъ недѣль:					
	5 ноября.	29 окт.	22 окт.	15 окт.	8 окт.	1 окт.
	ш. п.	ш. п.	ш. п.	ш. п.	ш. п.	ш. п.
Хлопокъ сырецъ:						
уплендъ посредственный	0 5 3/16	0 5 1/4	0 5 3/8	0 5 1/2	0 5 1/2	0 5 1/2
уплендъ хорошій посредственный	0 5 3/8	0 5 7/16	0 5 9/16	0 5 5/8	0 5 5/8	0 5 3/4
пернамбуко средній	0 5 1/2	0 5 1/2	0 5 9/16	0 5 9/16	0 5 9/16	0 5 9/16
пернамбуко хорошій средній	0 5 3/4	0 5 11/16	0 5 3/4	0 5 3/4	0 5 3/4	0 5 7/8
Пряжа:						
№ 40 основа мюльная средняя 2 сорта	0 8 7/8	0 8 7/8	0 8 7/8	0 8 7/8	0 8 7/8	0 8 7/8
№ 38 основа ватерная 2 сорта	0 8 1/2	0 8 1/2	0 8 5/8	0 8 5/8	0 8 5/8	0 8 3/8
Мануфактура:						
26 дюйм., 66 бердо, миткаль, 29 ярд., 4 фун. 2 унца	4 0	4 0	4 0	4 0	4 0	4 0
27 дюйм., 72 бердо, миткаль 29 ярд., 5 фунт. 2 унца	5 0	5 0	5 0	5 0	5 0	5 0
39 дюйм., 60 бердо, шертинги Gold End, 37 1/2 ярд., 8 фунт. 12 унц.	6 6	6 6	6 7 1/2	6 7 1/2	6 7 1/2	6 7 1/2
40 дюйм., 66 бердо, шертинги 9 фунт. 5 унц.	7 3	7 4 1/2	7 4 1/2	7 4 1/2	7 4 1/2	7 4 1/2
40 дюйм., 72 бердо, шертинги 9 фунт. 5 унц.	8 9	8 9	8 9	8 9	8 9	8 9
39 дюйм., 44 бердо, Red End Long Cloth, 36 ярд. 9 фунт.	5 6	5 7 1/2	5 9	5 9	5 9	5 9

—

ДУНДИ, 22 октября (3 ноября) (*бюллетень торговаго дома «Дж. Армитстетъ и К.»*). — Въ торговыхъ дѣлахъ по прежнему тихо. На наличный *ленъ* въ теченіе всей недѣли спросъ былъ совершенно ничтожный. Цѣны вообще мало измѣнились и только въ тѣхъ случаяхъ онѣ устанавливались нѣсколько ниже, когда собственники желали очистить партіи обыкновеннаго качества. На недѣлѣ состоялись слѣдующія продажи: ленъ изъ Петербурга: солецкій 12-головчатый по 25 ф. ст. (25,34 мет. р. за берковецъ), бѣжецкій сырецъ 36 ф. ст. (36,49 мет. р.); изъ Риги: HD 27 ф. ст. (27,36 мет. р.); PHD 30 ф. ст. (30,31 мет. р.), FPHD 33 ф. ст. (33,44 мет. р.). На недѣлѣ прибылъ со льномъ пароходъ изъ Риги.

Съ *джутой* было тихо. Въ Калькуттѣ запаси увеличиваются, но тѣмъ не менѣе въ цѣнахъ преобладаетъ твердость, вслѣдствіе чего заказы, переданные по кабелю, ниже крайнихъ цѣнъ, были отклонены.

Съ *пряжами* никакого улучшенія не произошло. Во всѣхъ отрасляхъ преобладаетъ болѣе или менѣе вялое настроеніе, причемъ цѣны устанавливаются не въ пользу прядильщиковъ.

Торговля *полотняными товарами* осталась почти въ прежнемъ настроеніи. Спросъ на *джутовыя издѣлія* исправился, что, однако, на повышеніе цѣнъ отразилось лишь въ самой незначительной степени.

Котировки, въ фунт. стерл. и шил. за тонну и металлическихъ рубляхъ и копѣйкахъ за берковецъ, были слѣдующія:

	За тонну.		За берковецъ.	
	Отъ ф. ст. ш.	До ф. ст. ш.	Отъ р. к.	До р. к.
Ленъ изъ Архангельска:				
2-й руки кронъ	49 —	50 —	49 66	50 67
3-й » »	46 —	47 —	46 62	47 63
4-й » »	43 —	44 —	43 58	44 59
1-й руки за бракъ	39 —	40 —	39 53	40 54
2-й » »	35 —	36 —	35 47	36 49
Ленъ изъ Петербурга:				
павскій 12-головчатый	32 —	33 —	32 43	33 44
лугскій и старорусскій 12-головчатый	29 —	30 —	29 39	30 40
солецкій 12-головчатый	26 —	27 —	26 35	27 36
» 9 »	20 —	21 —	20 27	21 28
» 6 »	17 —	18 —	17 23	18 24
ржевскій 3 крона	37 —	38 —	37 50	38 51
бѣжецкій сырецъ	37 —	38 —	37 50	38 51
Ленъ изъ Пернова:				
лифляндскій OD	33 —	34 —	33 44	34 46
» D	37 —	38 —	37 50	38 51
» HD	42 —	43 —	42 57	43 58
Ленъ изъ Риги:				
K	31 10	32 10	31 92	32 93
PK	34 10	35 10	34 96	35 98
SPK	38 10	39 10	39 1	40 03
HSPK	39 10	40 10	40 03	41 04
HD	27 —	28 —	27 36	28 38
PHD	30 —	31 —	30 40	31 42
FPHD	33 —	34 —	33 44	34 46
W	28 —	29 —	28 38	29 39
PW	31 —	32 —	31 42	32 43
D	25 —	26 —	25 34	26 35
PD	27 —	28 —	27 36	28 38
LD	25 —	26 —	25 34	26 35
PLD	27 —	28 —	27 36	28 38
SD	26 —	28 —	26 35	28 38
PSD	28 —	30 —	28 38	30 40
DW	22 —	23 —	22 30	23 31
Ленъ изъ Мемеля:				
4 Brand	25 —	26 —	25 34	26 35
N. B	20 —	21 —	20 27	21 28
Пакля изъ Архангельска:				
№ 1	34 —	35 —	34 46	35 47
№ 2	30 —	31 —	30 40	31 42
Пакля изъ Петербурга:				
№ 1	36 —	37 —	36 49	37 50
№ 2	32 —	33 —	32 43	33 34
Кудель изъ Архангельска:				
№ 2	30 —	31 —	30 40	31 42
№ 3	23 —	24 —	23 31	24 32
Пенька изъ Петербурга:				
высшая чистая	29 —	30 —	29 39	30 31
норвежская FSPRH	33 —	34 —	33 44	34 46
нѣмецкая	32 —	33 —	32 43	33 44
англійская	31 —	32 —	31 42	32 43
Джута:				
чесаная высокая	15 —	16 —	15 20	16 22
сновальная хорошая	12 —	13 —	12 16	13 17
7 фунт.	11 —	12 —	11 15	12 16
мѣшковый утокъ	9 —	9 10	9 12	9 63

—

ЛІОНЪ, 24 октября (5 ноября). — *Шелкъ* и *шелковыя издѣлія.* Покупатели тканей, посѣтившіе въ послѣднее время здѣшній рынокъ, брали преимущественно остатки, причемъ дѣла достигли довольно большой цифры. Въ общемъ, къ концу октября съ цѣнами было довольно стойко. Съ севенскими грежами впродолженіе истекшей недѣли состоялось немного дѣлъ. За 2 сортъ, въ 10—12 динаріевъ, предлагаютъ 50 фр.; по слухамъ, 1 сортъ, въ 13 — 15 динаріевъ, выручаетъ 54 фр. за килогр. Съ французскимъ органсиномъ состоялись продажи по слѣдующимъ цѣнамъ:

	Титръ. Динаріи.	Франка за килогр.
Органсинъ высшаго достоинства	24—26	61—62
» 1 сорта большой	22—24	58
» 2 сорта хорошій	24—26	55

Съ піемонтскими шелками стало твердо. Изъ всѣхъ шелковъ итальянскіе предлагаются особенно настойчиво, вслѣд-

ствіе чего и находятся въ угнетенномъ настроеніи. Съ сирійскимъ слабо; грежи 1 сорта, въ 9—11 динаріевъ, проданы по 49 фр. за килограммъ. Китайскіе давали поводъ къ довольно большимъ дѣламъ, заключеннымъ на основаніи прежнихъ цѣнъ.

Съ японскими по прежнему тихо. На шелковый отбросъ постоянно поступаютъ требованія, причемъ цѣны сохраняются на одномъ и томъ же уровнѣ.

—

МАРСЕЛЬ, 25 октября (6 ноября). Съ *пшеницей* втеченіе послѣдней недѣли было значительно слабѣе, чѣмъ на предъидущей. Слабое настроеніе отразилось преимущественно на мягкихъ сортахъ, изъ которыхъ нѣкоторые за недѣлю понизились на 0,50 фр. на квинталъ. Что касается прочихъ хлѣбовъ, то съ однимъ только *овсомъ* было до извѣстной степени оживленно, причемъ цѣны на русскій товаръ окрѣпли. Съ *мукой* на недѣлѣ также было тише, хотя въ цѣнахъ перемѣны не произошло.

Масличныя сѣмена оставались въ прежнемъ тихомъ положеніи; дѣлъ все еще мало. Русское посѣвное сѣмя сохранило свою прежнюю стоимость, т. е. 26,50 фр. за квинт.

Цѣны на *спиртъ* остались прежнія. Съ *керосиномъ* на недѣлѣ было твердо. *Льсъ* котировался: архангельскій 150 × 9 по 80—81 фр., выборгскій по 56—60 фр., шведскій по 50—55 фр. за дюжину. По отношенію къ *шерсти* стало нѣсколько тверже и дѣла оживились; сегодня состояло налицо 29,075 кипъ. *Шелку* на недѣлѣ продано: 90 кипъ изъ прядилень, 40 кипъ китайскаго, 19,000 килогр. шелковаго сдора и 7,000 килогр. коконовъ.

На недѣлѣ было продано пшеницы:

Метрич. квинт.	Франки за квинт.
1,000 мягкой селевкійской бѣлой	19
6,000 твердой бонской или филиппильской вѣс. 126, на 3 декабря	22,50
1,000 твердой филиппильской, вѣс. 128, наличной	21,50
2,700 твердой филиппильской наличной . .	21
500 озимой бердянской	17,50

Ввезено съ 18 (30) по 24 октября (5 ноября) 118,619 квинтал. пшеницы, а именно изъ слѣдующихъ мѣстъ:

	Квинталы.
Алжиръ	23,945
Батумъ	887
Браиловъ	7,875
Варна	1,128
Керчь	22,522
Константинополь	1,149
Мерсина	560
Николаевъ	11,211
Одесса	28,945
Таганрогъ	13,810
Тембрукъ	6,500
Тунисъ	87
Итого . . .	118,619

	Метр. квинт.
Состояло пшеницы въ складахъ къ 18 (30) октября)	22.691,700
Прибыло съ 17 (29) октября по 24 октября (5 ноября)	996,611
Вывезено за то же время	1.710,332
Къ 25 октября (6 ноября) состояло налицо	21.977,939
Въ 1884 г. въ это же время . . .	10.765,471

Сегодня на наличную пшеницу и прочіе хлѣба стояли слѣдующія цѣны:

	Вѣсъ въ килогр.	Цѣна. Франки.
Пшеница: гирка бердянская	128/23	29,75
» » маріупольская . . .	128/23	—
» » одесская	—	18,50 – 19
» озимая керченская. . . .	125	—
» » бердянская	100	19,50
» » азовская	123	18,50
» » »	120	18
» » ейсская высш. . . .	100	20
» тузель оранская	—	23,50—24,50
» » алжирская	—	22,50—23,50
» мягкая бомбейская № 1 . .	—	19,75
» » бомбейская shol . .	—	20
» » селевкійская бѣлая .	—	18,50
» » дунайская	123	17,50
» » »	120	16
» » бессарабская . . .	100	19,50
» » бургасская	100	—
» » варнская		16
» » польская	—	19,50—20
» твердая константинская . .	126	21
» » » . . .	128	21,50
» » таганрогская . . .	130	20
» » » . . .	128	19
» » бердянская	130	20
» » » . . .	128	19
» » маріупольская . . .	130	20
» » » . . .	128	19
» » ейсская	130	20
» » бомбейская № 3 . .	100	20
» » » № 4 . .	—	19,50
» » » № 5 . .	—	18,50
» » калькутская	—	17
Овесъ: русскій	—	15,25 – 15,50
» салоникскій синій	—	15,50
» африканскій	—	17,50—17,75
» самсунскій	—	12,50—14
» родостскій	—	16
Кукуруза самсунская	—	13,25
» потійская	—	13,25
» американская бѣлая . . .	—	12,75
Ячмень для солода	—	12 – 12,50
» кормовой	—	10—11

	Метр. квинт.
Состояло овса въ складахъ къ 18 (30) октября	332,428
Прибыло съ 17 (29) октября по 24 октября (5 ноября)	8,008
Вывезено за то же время	27,214
Къ 25 октября (6 ноября) состояло налицо	313,232
Въ 1884 г. въ это же время	2.224,746

На муку стояли слѣдующія цѣны:

	Франки за мѣшокъ въ 122½ кило.
Мука бердянская	41—42
» маріупольская	40——
» T. S.	42—43
» R.	38—39

	Килогр.
Состояло муки въ складахъ къ 18 (30) октября	4,753
Прибыло съ 17 (29) октября по 24 октября (5 ноября)	31,025
Вывезено за то же время.	400
Къ 25 октября (6 ноября) состояло на лицо	35,378
Въ 1884 г. въ это же время	70,404

На олеонафтъ стояли слѣдующія цѣны:

	Франки за квинталъ. отъ	до
Русскій для смазки машинъ	23	70
» оплач. там. пошл.	30	77
американскій	23	70
» оплач. тамож. пошлиной . .	30	77
англійскій	23	65
» оплач. тамож. пошлиной . . .	70	72

	Килогр.
Керосина въ складахъ къ 18 (30) октября	232,471
Прибыло съ 17 (29) октября по 24 октября (5 ноября)	3,528
Вывезено въ то же время.	14,462
Осталось къ 25 октября (6 ноября) . .	221,537
Въ 1884 г. въ это же время	1.217,602

—

МИЛАНЪ, 25 октября (6 ноября). — Положеніе шелка-сырца на итальянскихъ рынкахъ не измѣнилось. Вслѣдствіе прекращенія платежей двумя большими домами въ Флоренціи и Бергамѣ, производящими торговлю шелкомъ, угнетенное настроеніе рынка обозначилось еще рѣзче, тѣмъ болѣе, что кредиторами въ данномъ случаѣ являлись исключительно туземные купцы и производители. Ненормальное отношеніе цѣнъ на сухіе коконы къ цѣнамъ на грежи и сученые шелка не уменьшается. На грежи во всѣхъ титрахъ стоялъ довольно оживленный спросъ, какъ для экспорта, такъ и для снабженія тростильныхъ фабрикъ, причемъ предлагаемыя цѣны отличались неправильностью. Вывозъ грежей изъ Ломбардіи въ Соединенные Штаты съ 1 января (н. с.) по конецъ октября достигъ 15 милліоновъ лиръ. Съ азіятскими грежами было стойче, чѣмъ съ итальянскими. Органсинъ по временамъ вызывалъ также довольно удовлетворительный спросъ, но тутъ цѣны отличались еще большей неправильностью, чѣмъ на грежи. Между прочимъ было заплачено: классическій въ 18—20 динаріевъ до 52 лиръ, высокій (sublime) въ 18—22 динарія 49 и 50 лиръ, хорошіе ходкіе сорта въ 20—22 и 22—24 динарія 46—47 лиръ за килогр. Обороты съ трамомъ выразились въ небольшой цифрѣ и вырученныя цѣны были слабы. По отношенію къ оческамъ проявилось болѣе твердое настроеніе, но цѣны не повысились. Съ 1 октября по сегодня миланскія шелкосушильни показали 255,915 килогр. европейскихъ шелковъ, противъ 215,470 въ сентябрѣ, и 58,680 килогр. азіятскихъ шелковъ, противъ 49,010 въ сентябрѣ. Взвѣшено за то же время: 190 килогр. европейскихъ и 41,570 килогр. азіятскихъ шелковъ.

—

ГЕНУЯ, 25 октября (6 ноября). — Съ *пшеницей* вообще было сдержанно и для мягкихъ сортовъ безъ перемѣнъ, при ограниченномъ сбытѣ. Твердая, напротивъ, давала поводъ къ довольно обширнымъ оборотамъ и не только удержала свою прежнюю стоимость, но въ нѣкоторыхъ случаяхъ даже повысилась. Что касается *кукурузы*, то по отношенію къ неаполитанской хорошаго качества на рынкѣ было твердо. Послѣднія цѣны на хлѣба были слѣдующія:

	Лиры.	
	отъ	до
Пшеница мягкая:		
ломбардская	22	—23,50
бердянская	21	—21,25
маріупольская	20	— —
бессарабская	19	—19,50
севастопольская	19	— —
озимая таганрогская	18,50	- 19,50
ѳеодосійская	19	—19,25
гирка одесская	17,50	—19,50
» никопольская	18	—20,50
николаевская	20	—20,50
польская	19	—20
варнская	16,50	—17
браиловская	17,50	—19
дунайская	19	—19,50
Пшеница твердая:		
таганрогская	20	—21,75
бердянская	20	—21,50
ростовская	18,50	—19
балчикская	18,50	— —
бомбейская	18,50	—19,50
Кукуруза неаполитанская	16	— —
» ломбардская	11	—11,25
Овесъ русскій	14,50	—16,50
Ячмень итальянскій	12	—12,25
» левантійскій	12	— —
Фасоль бѣлая одесская	19	—34

Съ *керосиномъ* на недѣлѣ было твердо. Заключительныя котировки были: пенсильванскій S. W. въ бочкахъ наличный и на сроки 22 лиры за квинталъ, въ ящикахъ 6,25 лиры за ящикъ; кавказскій въ бочкахъ наличный и на сроки 20 лиръ; въ ящикахъ 6,60—6,70 лиръ за ящикъ, исключая ввозной пошлины.

—

ТРІЕСТЪ, 24 октября (5 ноября). — При стойкомъ настроеніи рынка, стоимость *хлѣбовъ* въ зернѣ и муки за истекшую недѣлю не измѣнилась.

На *шерсть* стояли слѣдующія цѣны, показанныя въ гульденахъ за квинталъ: бѣлая немытая: албанская 54, далматская 48, смирнская и константинопольская 80, таганрогская 55; бѣлая мытая: одесская и таганрогская 110, боснійская 105—115, далматская 110, албанская 112, смирнская и константинопольская 118; ягнячья бѣлая: боснійская и сербская 80, левантійская 80, скутарійская и дурацо 115 гульд.

Цѣны на *керосинъ* остались безъ перемѣнъ.

По отношенію къ *сахару* на послѣдней недѣлѣ не переставало быть вяло. Рафинадъ въ головахъ сохранилъ еще свою прежнюю цѣну, но толченый снова понизился на 1/4 гульд. на квинталъ и въ настоящее время котируется по 22,50—26,25 гульд. Къ 31 октября (н. ст.) на здѣшнемъ рынкѣ налицо состояло: рафинада 99,000 квинт. толченаго, 4,800 въ головахъ и 600 въ кубикахъ.

—

ВѢНА, 26 октября (7 ноября).—При сравнительно тихомъ настроеніи рынка по отношенію къ *пшеницѣ*, прежнія цѣны удержались въ полномъ объемѣ и въ нѣкоторыхъ случаяхъ стояли даже нѣсколько выше. *Рожь* втеченіе недѣли держалась тихо. *Ячмень* находилъ правильный, но въ то же время умѣренный сбытъ, причемъ сохранилъ приблизительно свою прежнюю стоимость. *Кукуруза* будущая (нынѣшняго урожая) нѣсколько поднялась въ цѣнѣ, несмотря на то, что въ торговлѣ преобладала тишина. Съ *овсомъ* большихъ дѣлъ не было; въ цѣнахъ существенныхъ перемѣнъ не замѣчалось.

Послѣднія цѣны на хлѣба были слѣдующія:

	Гульд. за квинт.
Пшеница наличная	8,25—8,50
» на весну	8,53—8,58
» на май-іюнь	8,68—8,73
Рожь наличная словакская по качеству	7,25—8,25
Кукуруза на май-іюнь	5,03—5,98
» на іюнь-іюль	6
» на іюль-августъ	6,08—6,13
Овесъ на весну	7,20—7,35
» на май-іюнь	7,40—7,45

Цѣны на *сахаръ* за недѣлю понизились среднимъ числомъ на 0,26 гульд. на квинталъ. Котировки были слѣдующія: сырецъ, первый продуктъ, съ моравскихъ станцій, 88%, 26,25—26,50 гульд., то же, съ богемскихъ станцій, 25,50—26,30 гульд. Рафинадъ выручалъ 37,25—37,75 гульд., мелисъ высокій и высшій 36,25—36,73, тоже обыкновенный и посредственный 35,75—36,25 за квинт.

Со *спиртомъ* почти никакихъ перемѣнъ не произошло; цѣны остались приблизительно прежнія. Вчера водочные фабриканты внесли на обсужденіе предложеніе относительно установленія нормальныхъ правилъ для пріема спирта въ вагонахъ-кесонахъ. Постановлено допустить пріемку въ кесонахъ, причемъ пріемщика въ данномъ случаѣ слѣдуетъ вознаградить за покупку бочекъ и наемъ рабочихъ рукъ.

—

БУДА-ПЕШТЪ, 26 октября (7 ноября).—Для *пшеницы* на недѣлѣ преобладало тихое настроеніе. Подъ конецъ спросъ, однако, оживился и цѣны оказались на 5 гульд., а въ нѣкоторыхъ случаяхъ даже на 6 гульд. на квинталъ выше, чѣмъ недѣлю тому назадъ. Съ *рожью* было очень вяло, причемъ дѣла выразились въ незначительной цифрѣ; смотря по ка-

честву, платили 6,10 — 6,30 гульд. за квинталъ. Настроеніе рынка въ общемъ благопріятствовало *ячменю*, хотя большихъ дѣлъ не состоялось. Кормовой товаръ низшаго качества котировался по 5—5,30 гульд., лучшаго по 5,40—5,70 гульд. за квинт. Общій оборотъ съ ячменемъ не превышалъ 5,000 квинтал. Экспортеры въ дѣлахъ принимали сравнительно небольшое участіе, но охотно платили послѣднія цѣны въ полномъ объемѣ. За недѣлю отправлено приблизительно 10,000—12,000 квинт. При слабомъ настроеніи и крайне незначительномъ спросѣ, *овесъ* съ трудомъ удерживалъ цѣны прошлой недѣли. Продано около 2,000 квинт., смотря по качеству, по 6—6,25 гульд.; отдѣльные вагоны выручали 6,40 гульд. за квинт. Съ наличной *кукурузой* по—прежнему малооживленно. Обороты были незначительны — всего 8,000 квинт., причемъ въ цѣнахъ не было достаточно стойкости.

Ниже показаны цѣны, стоявшія на недѣлѣ на будущіе хлѣба:

	Гульдены за квинталъ. отъ	до	Заключительныя цѣны.
Пшеница на весну . . .	8,16	8,26	8,20
Кукуруза новая на май-іюнь.	5,55	5,61	5,58
Овесъ на весну.	6,85	6,89	6,86

Хотя для *муки* за послѣднюю недѣлю и проявилось лучшее настроеніе, но дѣлъ, заслуживающихъ упоминанія, не состоялось. На многихъ рынкахъ запасы муки достигаютъ большой цифры, и, кромѣ того, поступаютъ или должны поступить партіи, купленныя на сроки.

—

НЬЮ-ІОРКЪ, 25 октября (6 ноября).—Хлѣбная торговля впродолженіе послѣдней недѣли находилась въ удовлетворительномъ положеніи, несмотря на то, что вообще большаго оживленія въ дѣлахъ не замѣчалось. По отношенію къ *пшеницѣ* настроеніе американскихъ рынковъ окрѣпло и цѣны на нее повысились, равно какъ и на *кукурузу*. *Крупчатая мука* не выходила изъ слабаго настроенія и цѣны понизились. При сравненіи сегодняшнихъ котировокъ съ заключительными цѣнами 18 (30) октября получается, что пшеница наличная удержала свою прежнюю стоимость, будущая на октябрь повысилась на 1 центъ на бушель, кукуруза (новая)—на $3^1/_2$ цента, а мука, напротивъ, за то же время утратила 10 центовъ на бочку. Фрахтъ до Ливерпуля сегодня стоялъ на $^1/_4$ пенса выше, чѣмъ недѣлю тому назадъ. Видимый запасъ (visible supply) Соединенныхъ Штатовъ къ 23 октября (4 ноября) равнялся 46.800,000 бушелей пшеницы, противъ 45.700,000 на прошлой недѣлѣ, и 5.300,000 буш. кукурузы, противъ 5.300,000 на прошлой недѣлѣ.

Отправки хлѣбовъ изъ Соединенныхъ Штатовъ за недѣлю съ 24 по 31 октября (н. с.) представляются въ слѣдующемъ видѣ:

	Ливерпуль.	Лондонъ.	Глазго.	Въ остальную Англію.	Всего въ Англію.	1883/4 г.
	Въ квартерахъ.					
Пшеница изъ Калифорніи и Орегона:						
къ 24 октября (н.с.)	—	—	—	—	96,000	98,000
къ 31 октября (н. с.)	—	—	—	—	45,000	14,000
всего съ 1 августа	—	—	—	—	478,000	879,000
изъ атлантическихъ портовъ:						
къ 24 октября (н. с.)	15,000	3,000	2,000	6,000	26,000	75,000
къ 31 октября (н.с.).	25,000	3,000	3,000	1,000	34,500	87,000
всего къ 1 августа	279,500	51,000	155,000	209,500	694,000	1.368,000
Кукуруза:						
къ 24 октября (н.с.)	50,000	9,000	6,000	10,500	75,500	8,500
къ 31 октября (н.с.).	36,000	15,000	4,000	11,000	66,000	18,000
всего къ 1 августа	424,000	142,000	95,000	239,500	834,500	282,500
Мука:						
къ 24 октября (н. с.)	22,000	38,000	48,000	9,000	117,000	129,000
къ 31 октября (н.с.).	8,000	56,000	55,000	15,000	134,000	155,000
всего къ 1 августа	176,000	460,000	439,000	134,000	1.206,000	1.716,000

На европейскій континентъ отправлено:

	1883/4 г.	1883/4 г.
Пшеницы:	Въ квартерахъ.	
къ 24 октября	25,000	65,000
» 31 »	10,500	93,000
Кукурузы:		
къ 24 октября	8,000	—
» 31 »	24,000	2,500
Муки:	Въ мѣшк. по 200 фунт.	
къ 24 октября	6,000	26,000
» 31 »	6,000	86,000

Сегодняшнія цѣны на хлѣба были слѣдующія:

	Цѣна за бушель. Доллары.	Центы.
Пшеница красная озимая:		
наличная	—	95
на ноябрь	—	$93^1/_2$
» декабрь	—	$96^1/_8$
» январь	—	$98^1/_8$
Кукуруза новая	—	$55^1/_2$
Мука крупчатая за бочку	3	50

Фрахтъ до Ливерпуля $2^1/_2$ пенса.

Хлопокъ. Движеніе къ пониженію на послѣдней недѣлѣ не только не прекратилось, но, напротивъ, обозначилось еще рѣзче, вслѣдствіе чего хлопокъ опять утратилъ часть своей прежней стоимости. Сегодня упландъ middling въ Нью-Іоркѣ котировался по $9^3/_8$ цента, въ Нью-Орлеанѣ по 9 цент. за англійскій фунтъ; въ первомъ случаѣ онъ за недѣлю понизился на $^1/_4$ пенса, во второмъ—на $^1/_{16}$ пенса. Въ теченіе недѣли во всѣ порты Соединенныхъ Штатовъ подвезено 274,000 тюковъ хлопка, вывезено за то же время въ Великобританію 81,000 и 74,000 на европейскій континентъ. Сегодня налицо состояло 690,000 тюковъ.

Керосинъ. Цѣны на очищенный керосинъ въ бочкахъ какъ въ Нью-Іоркѣ, такъ и въ Филадельфіи за недѣлю не измѣнились, при стойкомъ настроеніи рынка. Неочищенный керосинъ въ Нью-Іоркѣ сегодня котировался по $7^1/_4$ цент., т. е. утратилъ за недѣлю $^1/_4$ цента на галлонъ.

Вывозъ керосина изъ Соединенныхъ Штатовъ:

	1885.	1884.	1883.
	Галлоны.		
Изъ Нью-Іорка съ 1 янв. по 20 октября (н. с.) .	304.017,936	311.430,539	346.150,567
Изъ другихъ портовъ .	138.396,435	95.320,756	74.199.085
Всего съ 1 января .	442.414,371	406.751,295	420.649,652

	Галлоны.
За то же время въ 1881 г. . . .	415.736,978
» » 1880 г. . . .	402.877,657
» » 1879 г. . . .	284.905,436

Изъ нью-іоркскаго порта за недѣлю къ 20 октября (н. с.) было вывезено очищеннаго керосина—въ галлонахъ къ $6^1/_2$ англ. ф.

Мѣсто назначенія.	Галлоны.	Мѣсто назначенія.	Галлоны.
Антверпенъ . . .	1.224,970	Мельбурнъ	110,000
Бременъ	1,079,206	Нью-Аніеръ . . .	591,680
Гамбургъ	590,260	Ньюкестль	352,706
Гонгконъ	530,000	Талькахуано и Икиквэ (Чили) . .	101,000
Іокогама . . .	902,810	Фленсбургъ . . .	136,201
Калькутта	1.157,000		
Каллао	115,021		
Лондонъ	394,683	Всего . .	7.529,133

Неочищеннаго керосина	880,883
Нефти	278,819
Нефтяныхъ остатковъ въ Ливерпуль	327,500
Итого за недѣлю вывезено .	9.016,365

Вывозъ хлѣба чрезъ таможни:

(въ четвертяхъ)

	С.-Петербургскую портов.	Кронштадтскую.	Ревельскую*).	Рижскую.	Либавскую.	Верж-боловскую.	Граевскую.	Млавскую.	Нешавскую. **)	Александровскую.	Сосновицкую.	Радзиловскую.	Одесскую.	Севастопольскую.	Николаевскую. **)	Ростовскую. **)	Таганрогскую.
За недѣлю съ 19 по 26 октября:																	
Пшеница	18,614	—	—	1,654	1,147	540	29,097	11,820	2,380	Свѣдѣнія не доставлено.	—	61	Свѣдѣнія не доставлено.	14,055	17,286	69,250	39,003
Рожь	5,555	—	—	27,304	24,826	60	9,180	1,666	3,043		6,469	6,101		—	14,364	1,300	4,680
Ячмень	—	—	—	9,211	—	80	2,256	1,500	—		9	174		—	8,542	125	670
Овесъ	16,162	—	—	—	39,347	205	183	—	—		389	204		—	2,615	—	—
Кукуруза	—	—	—	—	—	—	—	—	—		—	—		—	—	—	—
Горохъ	—	—	—	689	1,154	—	671	150	—		—	214		—	—	—	1
Крупа	4,155	—	—	—	—	—	—	—	—		—	—		—	—	—	1
Греча	—	—	—	—	5,522	—	244	787	—		149	314		—	—	—	—
Пшено	—	—	—	—	—	—	—	—	—		—	—		—	—	—	—
Фасоль	—	—	—	—	150	60	183	—	—		—	—		—	—	—	—
Просо	—	—	—	—	—	—	—	—	—		—	—		—	—	—	—
Мука:																	
пшеничн.	—	—	—	—	—	—	—	—	—		—	—		1,516	60	—	77
ржаная	—	—	—	—	—	—	—	—	—		—	—		—	—	—	—
прочая	—	—	—	—	—	—	—	—	—		—	—		—	—	—	—
Отруби	200	—	—	—	3,053	180	4,168	3,700	—		375	—		—	—	—	—
Итого	44,686	—	—	38,858	75,199	1,125	45,982	19,623	5,423	—	7,391	7,068	—	15,571	42,867	70,750	45,125
Съ 1 января по 26 октября:																	
Пшеница	1,713,481	23,118	*) 425,526	52,263	8,307	31,988	997,856	366,847	95,477	Свѣдѣнія не доставлено.	6,992	50,932	Свѣдѣнія не доставлено.	209,537	789,980	1,518,223	886,296
Рожь	1,036,841	—	54,075	366,317	1,140,695	10,368	569,727	103,304	109,742		163,682	283,453		187,655	450,049	964,815	219,960
Ячмень	—	—	20,856	245,310	138,070	13,697	94,514	98,598	304		6,683	10,891		134,910	161,331	735,353	288,235
Овесъ	2,124,901	1,595	236,877	427,596	1,131,484	16,677	71,635	14,217	823		8,566	59,721		123,614	26,848	267,544	33,363
Кукуруза	—	—	—	7,944	—	—	2,135	1,500	—		423	—		—	—	48,462	—
Горохъ	—	—	9	31,143	40,540	11,586	25,497	22,762	11,894		1,942	11,211		—	—	—	1
Крупа	68,595	—	1,720	214	5,241	1	320	—	—		957	1,449		—	—	925	92
Греча	5,994	—	5,525	—	64,175	463	2,063	3,017	—		2,016	69,489		—	—	—	—
Пшено	—	—	—	—	780	—	—	—	—		180	1,189		—	—	10	43
Фасоль	—	—	—	—	2,598	691	2,310	120	—		123	123		—	—	—	—
Просо	—	—	—	—	—	—	—	—	—		244	14,627		—	—	3,000	—
Мука:																	
пшеничн.	2,370	—	4,366	94	—	33	528	—	—		—	—		29,049	3,548	4,304	1,011
ржаная	76,069	—	—	8	29,344	2	—	—	—		—	—		—	—	—	—
прочая	1,679	—	—	207	—	2	—	1	—		—	2		—	—	—	—
Отруби	3,797	—	3,446	4,716	67,222	6,603	108,806	131,031	15,411		15,258	3,352		2,927	—	427	—
Итого	5,033,127	24,713	752,402	1,135,812	2,628,456	92,111	1,875,391	741,397	233,651	—	207,066	506,439	—	687,692	1,431,757	3,543,134	1,429,604

*) Въ томъ числѣ 28,344 четв. пшеницы изъ балтійскаго отдѣленія ревельской таможни.

**) Ниже приводятся свѣдѣнія о вывозѣ хлѣбовъ чрезъ Нешавскую, Николаевскую и Ростовскую таможни за недѣлю съ 12 по 19 октября, не вошедшія въ общую таблицу № 43 *Вѣстника*, за позднимъ доставленіемъ этихъ свѣдѣній.

	Нешавскую.		Николаевскую		Ростовскую.	
	Съ 12 по 19 октября.	Съ 1 января по 19 окт.	Съ 12 по 19 октября.	Съ 1 января по 19 окт.	Съ 12 по 19 октября.	Съ 1 января по 19 окт.
Пшеница	4,850	93,097	56,686	772,694	39,936	1.449,043
Рожь	3,795	106,698	—	435,685	10,900	963,515
Ячмень	—	304	—	152,789	—	735,228
Овесъ	—	823	—	24,233	—	267.544
Кукуруза	—	—	—	—	—	48,462
Горохъ	—	11,894	—	—	—	—
Крупа	—	—	—	—	—	925

	Нешавскую.		Николаевскую.		Ростовскую.	
	Съ 12 по 19 октября.	Съ 1 января по 19 окт.	Съ 12 по 19 октября.	Съ 1 января по 19 окт.	Съ 12 по 19 октября.	Съ 1 января по 12 окт.
Греча	—	—	—	—	—	—
Пшено	—	—	—	—	—	10
Фасоль	—	—	—	—	—	—
Просо	—	—	—	—	—	3,000
Мука пшеничная	—	—	428	3,488	242	4.329
Отруби	500	15,411	—	—	—	427
Итого	9,145	228,227	57,114	1.388,890	58,078	3.472,384

Вексельные курсы и цѣны фондовъ, акцій и облигацій на русскихъ биржахъ.

С.-Петербургская биржа

съ 28 октября по 1 ноября.

			Вексельный курсъ.		Заграничные дисконты.	
			29 октября.	1 ноября.	съ 28 по 30 окт.	31 окт. и 1 ноября.
На Лондонъ . .	пенсовъ	за 1 рубль	23 5/8, 23/32, 5/8	23 3/8, 22/32, 5/8	2	3
„ Амстердамъ	ценсовъ	„	119 1/2, 119	119, 119 1/4	2 1/2	2 1/2
„ Берлинъ . .	госуд. пфен.	„	200 3/4, 201 1/2, 200 3/4	200 3/4, 201 3/8, 200 7/8	4	4
„ Парижъ . .	сантимовъ	„	248 3/4, 249, 248 3/4	248 3/8, 249, 248 5/8	3	3
„ Бельгію . .	сантимовъ	„	—	—	3	3
„ Вѣну . . .	крейцеровъ	„	—	—	—	—

	28 октября.			29 октября.			30 октября.			31 октября.			1 ноября.		
	Покупатели.	Продавцы.	Продано.	Покупатели.	Продавцы.	Продано.	Покупатели.	Продавцы.	Продано.	Покупатели.	Продавцы.	Продано.	Покупатели.	Продавцы.	Продано.
Серебро	1.31	1.33	—	1.31	1.33	—	1.31	1.33	—	1.31	1.33	—	1.31	1.33	—
Таможенные купоны	8.28	8.31	8.33, 28, 30	8.27	8.30	8.29, 28	8.26	8.29	8.28, 27	8.27	8.29	8.29, 28	8.28	8.30	8.29
Полуимперіалы	8.35	8.37	8.36	8.34	8.36	—	8.34	8.36	—	8.34	8.36	—	8.34	8.36	—
% металл. билеты Государств. банка:															
февральскіе	—	—	—	—	—	—	—	—	—	—	—	—	—	—	—
августовскіе	—	—	—	—	—	—	—	—	—	—	—	—	—	—	—
Дисконтъ	5—6 1/4 проц.			5—6 1/4 проц.			5—6 1/4 проц.			5—6 1/4 проц.			5—6 1/4 проц.		
5% билеты Государств. банка: 1-го выпуска	99 1/2	99 3/4	98 5/8	99 1/2	99 3/4	99 3/4	99 3/8	99 5/8	99 1/2	99 3/8	99 5/8	99 5/8, 1/2	99 3/8	98 6/8	—
2-го „	98 1/2	98 3/4	98 5/8	98 3/8	98 5/8	98 5/8	98 3/8	98 5/8	98 3/8	98 3/8	98 5/8	—	98 3/8	98 5/8	98 1/2
3-го „	98 3/4	—	—	98 1/2	—	—	98 1/2	—	—	98 1/2	—	98 3/4	98 1/2	—	—
4-го „	98 1/4	98 1/2	—	98 1/4	98 1/2	98 1/2	98 1/8	98 3/8	—	98 1/8	98 3/8	—	98 1/8	98 3/8	—
5-го „	98 1/2	98 3/4	98 3/4	98 1/4	98 1/2	—	98 1/4	98 1/2	—	98 1/4	98 1/2	98 1/2	98 1/4	98 1/2	—
Фонды:															
6% займы	118	—	—	118	—	—	118	—	—	118 1/4	—	118 3/4	118 1/4	—	—
5% 1-ый заемъ 1820 г.	99 1/2	—	—	99 1/2	—	—	99 1/2	—	—	99 1/2	—	99 3/4	99 1/2	—	—
5% 2-ой „ 1822 „	145 1/4	—	—	145 1/4	—	—	145 1/4	—	—	145 1/2	—	—	145 1/2	—	—
5% 5-ый „ 1854 „	100 1/2	—	—	100 1/2	—	100 5/8	100 1/2	—	—	100 1/2	—	100 3/4	100 1/2	—	—
5% 6-ой „ 1855 „	141	—	—	141	—	—	141	—	—	141	—	141 1/2	141	—	—
5% 7-ой „ 1862 „	145 1/2	—	—	145 1/2	—	—	145 1/2	—	—	145 1/2	—	—	145 1/2	—	—
5% внѣшн. заемъ 1877 г.	—	—	—	—	—	—	—	—	—	—	—	—	—	—	—
6% золотая рента 1883 г.	176 3/4	177 1/4	177	177 1/4	177 3/4	177 1/2	177 1/2	—	177 1/2	177 1/4	177 3/4	177 1/4 1/2	177 3/4	—	178
5% восточные займы:															
1-й . . . 50 рубл.	96	—	—	96	—	—	96	—	—	96	—	—	96	—	—
100 „	97 1/4	—	—	97 1/4	—	—	97 1/4	—	—	97 1/2	—	97 1/2	97 5/8	—	—
1000 „	97 1/8	97 1/2	—	97 1/8	97 3/8	—	97 1/8	97 3/8	—	97 3/8	97 3/4	—	97 3/8	97 3/4	—
2-й . . . 100 „	97 1/4	—	—	97 1/4	—	—	97 1/4	—	—	97 1/2	—	97 5/8	97 5/8	—	—
1000 „	97 1/8	97 1/2	—	97 1/8	97 3/8	—	97 1/8	97 3/8	—	97 3/8	97 3/4	97 3/8, 1/2	97 3/8	97 3/4	97 5/8
3-й . . . 100 „	97 1/4	—	97 1/2	97 1/4	—	—	97 1/4	—	—	97 1/2	—	—	97 5/8	—	—
1000 „	97 1/8	97 1/2	97 1/8, 3/8	97 1/8	97 3/8	97 1/8	97 1/8	97 3/8	97 1/4, 3/8	97 3/8	97 3/4	—	97 3/8	97 3/4	97 5/8
4% 4 заемъ	—	—	—	—	—	—	—	—	—	—	—	—	—	—	—
4% 5 заемъ	—	—	—	—	—	—	—	—	—	—	—	—	—	—	—
4% непрерывный доходъ	88	—	—	88	—	—	88	—	—	88	—	—	88	—	—
4% Финляндскій заемъ	—	—	—	—	—	—	—	—	—	—	—	—	—	—	—
5% внутренн. съ выигрыш. займы:															
1864 г.	223 3/4	224 1/4	—	223 1/4	223 3/4	223 1/2	223 1/2	224	224	223 1/2	224 1/4	224 1/4, 223 1/2	224	224 1/2	—
1866 г.	209 1/4	209 3/4	—	209	209 1/2	—	209	209 1/2	—	209	209 1/2	209 1/4	209 1/2	210	—
5 1/2% рента	102 1/2	102 3/4	—	102 1/2	102 3/4	—	102 1/4	102 3/4	102 1/2	102 1/4	102 3/4	—	102 1/2	—	—
5 1/2% свидѣт. крестьянскаго поземельнаго банка 24 1/2 лѣтн.	102 1/2	102 3/4	—	102 1/4	—	—	102 1/4	—	—	102 1/4	—	—	102 1/4	—	—
34 1/2 лѣтн.	102 1/2	102 3/4	—	102 1/4	—	—	102 1/4	—	—	102 1/4	—	—	102 1/4	—	—
5% консолидир. облигаціи желѣзныхъ дорогъ: 1-го выпуска	149	—	—	149	—	—	149	—	—	149	—	—	149	—	—
5% 2-го „	148 5/8	—	—	148 5/8	—	148 5/8	148 5/8	—	148 5/8	148 5/8	—	—	148 3/4	—	148 3/4, 149
5% 3-го „	148 5/8	—	—	148 5/8	—	—	148 5/8	—	—	148 5/8	—	—	148 3/4	—	148 3/4, 149
4 1/2% 4-го „	149	—	—	149	—	—	149	—	149	148 3/4	—	—	149	149 1/2	149 3/8
4% 5-го „	—	—	—	—	—	—	—	—	—	—	—	—	—	—	—
5% 6-го „	161 1/2	—	—	161 1/2	—	—	161 1/2	—	—	161 1/2	—	—	161 1/2	—	—
7-го 1884 г.	149	—	—	149	—	—	149	—	—	149	—	—	149	—	149, 149 1/4
4% облигаціи Николаевской желѣзной дор. 1-го и 2-го вып.	165	—	—	165	—	—	165	—	—	165	—	—	165	—	—
4% облигаціи Тамбово-Саратовской желѣзной дороги	—	160	—	—	159 1/2	—	—	159 1/2	—	—	159 1/2	—	—	159 1/2	—
5% заемъ гор. С.-Петербурга	93 1/2	—	—	93 1/2	—	—	93 1/2	—	—	93 1/2	—	—	93 1/2	—	—
6% заемъ гор. Одессы	97 1/2	—	—	97 1/2	—	—	97 1/2	—	—	97 1/2	—	—	97 1/2	—	—
6% заемъ города Тифлиса	92	—	—	92	—	—	92	—	—	92	—	—	92	—	—
Ипотечныя бумаги:															—
Облигаціи городскихъ кредитныхъ обществъ:															
5% С.-Петербургскаго	87 3/8	87 3/4	87 3/8, 5/8	87 3/8	87 5/8	87 1/2	87 1/4	87 1/2	87 3/8, 1/2	87 1/4	87 1/2	—	87 1/4	87 1/2	—
5% Московскаго	89 1/4	89 3/4	—	89 1/4	89 3/4	—	89 1/4	89 3/4	—	89 1/4	89 3/4	—	89 1/4	89 3/4	—
5 1/2% Одесскаго	88 1/2	89	88 5/8, 3/4	88 1/2	89	88 3/4	88 1/2	89	—	88 1/2	89	—	88 1/2	89	—
6% Кронштадтскаго	91	—	—	91	—	—	91	—	—	91	—	—	91	—	—
5% Тифлисскаго	—	76	—	—	76	—	—	76	—	—	76	—	—	76	148
5% закладные листы общ. мет.	148 1/4	—	148 1/4 1/2	148 1/4	—	148 3/8 1/2	148 1/4	—	—	148 1/4	—	—	147 7/8	148 1/4	—
взаимн. позем. кред.: кред.	90	90 1/4	90 1/8, 1/4	90	90 1/4	—	90	90 1/4	—	90	90 1/4	—	89 3/4	90 1/6	—

		28 октября.			29 октября.			30 октября.			31 октября.			1 ноября.		
		Покупатели.	Продавцы.	Продано.	Покупатели.	Продавцы.	Продано.	Покупатели.	Продавцы.	Продано.	Покупатели.	Продавцы.	Продано.	Покупатели.	Продавцы.	Продано.
5% обл. центр. банка.	43½ л.	—	—	—	—	—	—	—	—	—	—	—	—	—	—	—
	54½ „	—	—	—	—	—	—	—	—	—	—	—	—	—	—	—
	54 „	—	—	—	—	—	—	—	—	—	—	—	—	—	—	—
5½% закладн. листы земельнаго банка Херсонской губ.		91¾	—	—	91¾	—	—	91¾	92	—	91⅞	92¼	92	92	92½	92
Закладные листы земельныхъ банковъ:																
6% Харьковскаго	18⁷/₁₂ „	99¼	—	—	99¼	—	—	99¼	—	—	99¼	—	—	99¼	—	—
	43½ „	99⅜	—	99¼, ½	99⅝	—	—	99⅜	—	99½	99⅜	—	—	99⅜	—	—
5%	48⁸/₁₂ „	90½	—	—	90½	—	—	90½	—	—	90½	—	—	90½	—	—
5% метал.	48⁸/₁₂ „	—	—	—	—	—	—	—	—	—	—	—	—	—	—	—
6% Полтавскаго	18⁷/₁₂ „	—	—	—	—	—	—	—	—	—	—	—	—	—	—	—
	43½ „	99⅛	—	—	99¼	—	—	99¼	—	—	99¼	—	—	99¼	—	—
6%	18⁷/₁₂ „	98½	—	—	98½	—	—	98½	—	—	98½	—	—	98½	—	—
6% Тульскаго	27½ „	98½	—	—	98½	—	—	98½	—	—	98½	—	—	98½	—	99
	43½ „	99⅛	—	—	99¼	—	—	99¼	—	—	99¼	—	—	99¼	—	—
6%	54½ „	—	—	—	—	—	—	—	—	—	—	—	—	—	—	—
6%	19¹¹/₁₂ „	—	—	—	—	—	—	—	—	—	—	—	—	—	—	—
5%	48⁸/₁₂ „	90½	—	—	90½	—	—	90½	—	—	90½	—	—	90½	—	—
6% Кіевскаго	18⁷/₁₂ „	—	—	—	—	—	—	—	—	—	—	—	—	—	—	—
	27½ „	—	—	—	—	—	—	—	—	—	—	—	—	—	—	—
6%	43½ „	99⅛	—	99⅝	99¼	—	99½	99¼	—	—	99¼	—	—	99¼	—	—
6% Московскаго	18⁷/₁₂ „	—	—	—	—	—	—	—	—	—	—	—	—	—	—	—
	27½ „	—	—	—	—	—	—	—	—	—	—	—	—	—	—	—
6%	43½ „	100½	—	—	100½	—	—	100½	—	—	100½	—	—	100½	—	—
6%	54½ „	—	—	—	—	—	—	—	—	—	—	—	—	—	—	—
5%	48⁸/₁₂ „	91¼	—	91⅝	91⅜	91¾	—	91⅜	91¾	—	91⅜	91¾	—	91⅜	91¾	—
6% Бессарабско-Таврическаго	18⁷/₁₂ „	—	—	—	—	—	—	—	—	—	—	—	—	—	—	—
	27½ „	—	—	—	—	—	—	—	—	—	—	—	—	—	—	—
6%	43½ „	98⅝	—	—	98⅝	—	—	98¾	—	—	98¾	—	99	98¾	—	—
6% Нижегородско-Самарскаго	18⁷/₁₂ „	—	—	—	—	—	99½	—	—	—	—	—	—	—	—	—
	27½ „	—	—	—	—	—	—	—	—	—	—	—	—	—	—	—
6%	43½ „	99⅛	—	99⅛	99¼	—	—	99¼	—	—	99¼	—	99⅜, ½	99¼	—	—
6% Донскаго	18⁷/₁₂ „	—	—	—	—	—	—	—	—	—	—	—	—	—	—	—
	43½ „	97	—	—	97	—	—	97	—	—	97	—	—	97	—	—
6% Ярославско-Костромскаго	18⁷/₁₂ „	—	—	—	—	—	—	—	—	—	—	—	—	—	—	—
	43½ „	—	—	—	—	—	—	—	—	—	—	—	—	—	—	—
6% Виленскаго	18⁷/₁₂ „	—	—	—	—	—	—	—	—	—	—	—	—	—	—	—
	27½ „	—	—	—	—	—	—	—	—	—	97½	—	—	97¾	—	—
6% Саратовско-Симбирскаго банк.	43½ „	97½	—	97¾	97½	—	—	97½	—	—	97¾	—	—	97⅞	—	—
	18⁷/₁₂ „	—	—	—	—	—	—	—	—	—	—	—	—	—	—	—
6% метал.	43½ „	90	—	—	90	—	—	90¾	—	—	90¾	—	90¾	90¾	—	—
6% Тифлисскаго	27½ „	133	—	—	133	—	—	133	—	—	133	—	—	133	—	—
	43½ „	89¼	—	—	89¼	—	—	89¼	—	—	89¼	—	—	89¼	—	—
6% Дворянскаго	18⁷/₁₂ „	89¼	—	89¾	89¼	—	—	89¼	—	—	89¼	—	—	89¼	—	—
6% въ Кутаисѣ	43½ „	91	—	—	91	—	91½	91	—	—	91	—	—	91	—	—
		90	—	—	90	—	90½	90	—	—	90	—	—	90	—	—
Акціи и облигаціи.	Нарицательная цѣна.															
Акціи коммерческихъ банковъ:																
С.-Петербургскаго частн.	р. 250	298	—	298, 300	299	—	300, 301½	300	—	301	300	—	—	360	302	301½
С.-Петерб. уч. и ссуд.	250	587	—	587, 588½	588	—	590	590	—	590	590	593	—	590	593	593
С.-Петербургскаго междун.	250	416	418	—	416	418	416½	416	418	—	416½	418	417¼	416½	418	—
Русскаго для внѣшн. торг.	250	316½	317½	116½, 317	317	318	316½, 317½	317	318	317	317	318	317, 317⅜	317½	319½	317, 318½
Волжско-Камскаго	250	467	469	—	467	470	467	468	—	—	473	—	479, 474½	474	475½	476¼, 474
Варшавскаго	250	332	338	—	332	338	—	332	338	—	332	338	—	332	338	—
С.-Петерб.-Московскаго	250	300	—	—	300	—	—	300	—	—	300	—	—	300	—	—
Московскаго учетнаго	200	315	—	—	315	—	—	315	—	—	315	—	—	315	—	—
Кіевскаго промышл.	200	258	—	—	258	—	—	258	—	—	258	—	—	258	—	—
Николаевскаго	250	—	—	—	—	—	—	—	—	—	—	—	—	—	—	—
Азовско-Донскаго	250	—	—	—	—	—	—	—	—	—	—	—	—	—	—	—
» » новыя	250	235	—	—	235	—	—	235	—	—	235	—	—	235	—	—
Рижскаго	250	285	—	—	285	—	—	285	—	—	285	—	—	285	—	—
Сибирскаго	250	355	—	360	355	—	—	355	—	—	355	—	—	355	—	—
Виленскаго	250	—	—	—	—	—	—	—	—	—	—	—	—	—	—	—
Минскаго	250	—	—	—	—	—	—	—	—	—	—	—	—	—	—	—
Воронежскаго	250	—	—	—	—	—	—	—	—	—	—	—	—	—	—	—
Московско-Рязанскаго	250	—	—	—	—	—	—	—	—	—	—	—	—	—	—	—
Кременчугскаго	250	—	—	—	—	—	—	—	—	—	—	—	—	—	—	—
Средне-Азіатскаго	250	—	—	—	—	—	—	—	—	—	—	—	—	—	—	—
Акціи земельныхъ банковъ:																
Центральнаго б. Русскаго поземельнаго кредита	250	—	54	—	—	54	—	50	53	—	50	53	—	50	53	—
Харьковскаго земельн. б. 1-го и 2-го вып.	200	238	—	—	238	—	—	238	—	—	238	—	—	238	—	—
С.-Петербургско-Тульскаго	200	250	260	—	250	260	—	—	258	—	—	258	—	—	258	—
С-Петербургско - Тульскаго 6-го вып.	200	—	—	—	—	—	—	—	—	—	—	—	—	—	—	—
Полтавскаго	200	277	—	—	277	—	—	277	—	—	277	—	—	277	—	—
Ярославско-Костромскаго	250	—	—	—	—	—	—	—	—	—	—	—	—	—	—	—

	Нарицательная цѣна.	28 октября.			29 октября.			30 октября.			31 октября.			1 ноября.		
		Покупателя.	Продавцы.	Продано.	Покупателя.	Продавцы.	Продано.	Покупателя.	Продавцы.	Продано.	Покупателя.	Продавцы.	Продано.	Покупателя.	Продавцы.	Продано.
Акціи земельныхъ банковъ:																
Нижне-Новгородско-Самарскаго	250	—	385	—	—	385	—	—	385	—	—	385	—	—	385	—
Виленскаго	250	—	400	—	—	400	—	—	400	—	—	400	—	—	400	—
Донскаго	250	245	—	—	245	—	—	245	—	—	245	—	—	245	—	—
Бессарабско-Таврическаго	250	348	—	—	348	—	—	348	—	—	348	—	—	348	—	—
Кіевскаго	250	—	—	—	—	—	—	—	—	—	—	—	—	—	—	—
Московскаго	250	—	—	—	—	—	—	—	—	—	—	—	—	—	—	—
Акціи торговыхъ и промышленныхъ обществъ:																
Заведенія искуств. минер. водъ	40	—	—	—	—	—	—	—	—	—	—	—	—	—	—	—
Россійской бумагопряд.	142⅝	—	—	—	—	—	—	—	—	—	—	—	—	—	—	—
Новой бумагопрядильни	1000	—	—	—	—	—	—	—	—	—	—	—	—	—	—	—
Замоскворецкой бумаго-прядильной и ткацкой фабрики	1000	—	—	—	—	—	—	—	—	—	—	—	—	—	—	—
С.-Петерб. газоваго общ.	57½	342	—	—	342	—	—	342	—	—	342	—	—	342	—	—
Столичнаго освѣщенія	100	—	198	—	—	198	—	—	198	195	—	197	—	—	197	—
С.-Петербургск. водопровода	100	250	—	—	250	—	—	250	—	—	250	—	—	250	—	—
Водоснабж. и газоосвѣщен.	100	—	35	—	—	35	—	—	35	—	—	35	—	—	35	—
Харьковскаго водопров.	250	—	—	—	—	—	—	—	—	—	—	—	—	—	—	—
Кіевскаго »	100	136	—	—	136	—	—	136	—	—	136	—	—	136	—	—
Компаніи для храненія и залога разн. движ. и тов.	40	82	—	—	82	—	—	82	—	—	82	—	—	82	—	—
Общества для заклада движимыхъ имуществъ	100	185	190	—	185	190	—	189	—	190	189	—	190	189	—	—
С.-Петерб. част. Ломб.	125	172	—	—	172	—	—	172	—	—	172	—	—	172	—	—
» » » 2 вып.	125	82	—	—	82	—	—	82	—	—	82	—	—	85	—	—
Русскаго общ. механическ. и горн. завод. 1-го вып.	100	—	—	—	7	—	—	7	—	—	7	—	—	7	—	—
2-го вып.	100	—	—	9	7	—	—	7	—	—	7	—	—	7	—	—
Металлическаго завода	100	89	—	—	89	—	—	89	—	—	89	—	—	89	—	—
Бакинскаго нефтянаго общества	125	—	—	—	—	—	—	—	—	—	—	—	—	—	—	—
Пивоваренного общества „Баварія“	100	—	285	—	—	280	—	—	280	—	—	275	—	—	275	—
Пиво-медоварен. заводовъ:																
Калашниковскаго	100	—	58	—	—	58	—	—	58	—	—	58	—	—	58	—
Вѣнскаго	100	—	—	—	—	—	—	—	—	—	—	—	—	—	—	—
Москва	100	—	—	—	—	—	—	—	—	—	—	—	—	—	—	—
Водочн. зав. Келлеръ и К°	100	—	—	—	—	—	—	—	—	—	—	—	—	—	—	—
Товарищ. нефтяныхъ пая	5000	5000	5100	—	5000	5100	—	5000	5100	—	5000	5100	—	5000	5100	—
произв. бр. Нобель: акціи	250	245	250	—	245	250	—	245	250	—	245	250	—	245	250	—
Батумск. нефтян. коммерч. и промышл. общества	1000	—	—	—	—	—	—	—	—	—	—	—	—	—	—	—
Облигаціи:																
6% общ. движим. имущ.	125	120	—	—	120	—	—	120	—	—	120	—	—	120	—	—
„ С.-Петерб. части. Ломб.	125	120	—	—	120	—	—	120	—	—	120	—	—	120	—	—
„ Металлическ. завода	1000	850	—	—	—	—	900	850	—	—	850	—	—	850	—	—
„ Вѣнск. пивовар. зав.	250	—	—	—	—	—	—	—	—	—	—	—	—	—	—	—
„ товарищ. нефтянаго производства бр. Нобель	250	—	—	—	—	—	—	—	—	—	—	—	—	—	—	—
Акціи страховыхъ обществъ:																
Отъ огня 1-го Россійскаго	400	1005	—	—	1005	—	—	1015	—	1025	1015	—	1025	1020	—	1025, 1030
„ „ 2-го „	150	197	—	—	197	—	—	197	—	—	197	—	200	197	—	—
„ „ Саламандры	250	—	465	—	—	465	—	—	465	—	—	465	—	—	465	—
„ „ С.-Петерб.	200	317	—	—	317	—	—	317	—	—	317	—	—	317	—	—
„ „ Московскаго	200	—	—	—	—	—	—	—	—	—	—	—	—	—	—	—
„ „ Русскаго	50	84	—	—	85	—	—	86	—	—	86	—	—	86½	—	—
Коммерческаго страховаго отъ огня общества	100	—	75	—	—	75	—	—	75	—	—	75	—	—	75	—
Сѣвернаго страховаго	100	—	—	—	—	—	—	—	—	—	175	—	—	175	—	—
Страховаго общества Россія	250	259	—	—	259	—	—	259	—	—	259	—	—	259	—	—
Общ. застрахов. капитал. и доходовъ	100	203	—	—	205	—	207	205	—	—	205	—	—	205	—	206
Русскаго Ллойда	500	575	—	—	575	—	—	575	—	—	575	—	—	575	—	—
Россійск. общ. морск. рѣчн. и сухоп. страх. транспортированія кладей	100	315	—	—	315	—	—	315	—	—	315	—	—	315	—	—
Комп. „Надежда“, для морскаго, рѣчн. и сухоп. страх. и транспорт. кладей	50	—	118½	—	—	118½	—	118	—	—	118	—	—	118	—	—
Общ. морск., рѣчн. и сухоп. страхованія „Волга“	100	—	—	—	—	—	—	—	—	—	—	—	—	—	—	—
Страховаго общ. „Якорь“	200	—	—	—	—	—	—	—	—	—	—	—	—	—	—	—

Акціи пароходныхъ обществъ:	Нарицательная цѣна.	28 октября.			29 октября.			30 октября.			31 октября.			1 ноября.		
		Покупатели.	Продавцы.	Продано.	Покупатели.	Продавцы.	Продано.	Покупатели.	Продавцы.	Продано.	Покупатели.	Продавцы.	Продано.	Покупатели.	Продавцы.	Продано.
Пароходства по Волгѣ	250	—	120	—	—	120	—	—	120	—	—	120	—	—	120	—
Самолетъ	250	214	—	—	214	—	—	214	—	—	214	—	—	214	—	—
Русск. Общ. Парох. и Торг. (Черноморск.)	500	775	778	775, 786	775	778	—	—	776	—	—	775	—	—	755	б. п. д. 20
Кавказъ и Меркурій	250	448	—	450	448	—	—	448	—	450	450	—	—	450	—	—
Пароходства по Днѣпру	100	—	104	—	—	102	—	—	104	—	—	102	—	—	102	—
„ „ Дону	100	—	80	—	—	80	—	—	80	—	—	80	—	—	80	—
2-го вып.	100	—	—	—	—	—	—	—	—	—	—	—	—	—	—	—
Азовскаго пароходства	100	—	—	—	—	—	—	—	—	—	—	—	—	—	—	—
Облигаціи пароходныхъ обществъ:																
6% общ. «Дружина»	250	—	—	—	—	—	—	—	—	—	—	—	—	—	—	—
6% » «Самолетъ»	250	—	—	—	—	—	—	—	—	—	—	—	—	—	—	—
Акціи желѣзныхъ дорогъ:																
Главн. Общ. Рос. Ж. Дор.	125	244	244½	244½	244½	245¼	245	244½	245¼	245	245½	246¼	245½, 246	245¾	246¼	—
Царскосельской	60	43	—	—	43	—	—	43	—	—	43	—	—	43	—	—
Рижско-Динабургской	125	154	—	—	154	—	—	154	—	—	154	—	—	154	—	—
Московско-Рязанской	100	394	—	—	394	—	—	394	—	—	394	—	—	394	—	—
Динабурго-Витебской	ф.ст. 16	169	170	—	169	170	—	169	—	—	169	—	—	169	—	—
Варшавско-Тереспольской	р. 100	150	—	—	150	—	—	150	—	—	150	—	—	150	—	—
Рязанско-Козловской	ф.с.100	—	2800	—	—	2800	—	—	2800	—	—	2800	—	—	2800	—
Ряжско-Моршанской	р. 100	—	—	—	—	—	—	—	—	—	—	—	—	—	—	—
Курско-Кіевской	ф. с. 20	327	328	327	327	327¾	327	327¼	328	327	329½	330	328, 330, 329½	329½	330	329½, 330
Шуйско-Ивановской	р. 125	—	—	—	—	—	—	—	—	—	—	—	—	—	—	—
Орловско-Витебской	125	183	—	—	183	—	—	183	—	—	183	—	—	183	—	—
Рыбинско-Бологовской	100	76	76½	76	76	76½	76, 76¼	76¼	77	76¾	76¾	77¼	76¾, 77	77¼	77¾	77¼, ½
Козловско-Тамбовской	100	93	—	—	93	—	—	93	—	—	93	—	—	94	—	95
Новоторжской	100	42	—	—	42½	—	—	42½	—	—	42½	—	—	43	—	—
Московско-Брестской	125	125	126	—	125	126	126	125	126	—	125	126	—	125	126	—
Варшавско-Вѣнской	60	—	—	—	—	—	—	—	—	—	—	—	—	—	—	—
Грязе-Царицынской	125	119	119½	119¾, 119¼	119½	120	119½¾	119½	120	119½¾	119½	120	119½, ¾	119¾	120¼	119¾, 120
Поти-Тифлисской	125	177	—	—	177	—	—	177	—	—	177	—	—	177	—	—
Балтійской	125	117¾	—	118	118	—	—	119	120	—	119½	120	119¾	119½	—	—
Кинешма-Ивановской	100	—	34	—	—	34	—	—	34	—	—	34	—	—	34	—
Варшавско-Бромбергской	100	—	—	—	—	—	—	—	—	—	—	—	—	—	—	—
Ростово-Владикавказской	500	—	—	—	—	—	—	—	—	—	—	—	—	—	—	—
Лозово-Севастопольской	125	—	—	—	—	—	—	—	—	—	—	—	—	—	—	—
Юго-Западныхъ крупныя	100	—	103¼	—	102	102¾	—	102¼	103	102½	102¼	103	—	102¾	—	103
Юго-Западныхъ мелкія	100	—	103¼	—	102	102¾	—	102¼	103	102½	102¼	103	—	102¾	—	103
Курско-Харьково-Азовской	125	228	—	—	228	—	—	228	—	—	228	—	—	228	—	—
Оренбургской	150	165	—	—	167	—	—	167	—	—	167	—	—	167	—	—
Приислянской	100	—	—	—	—	—	—	—	—	—	—	—	—	—	—	—
Фастовской	100	103	—	—	103	—	—	103	—	—	103	—	—	103	—	—
Ландгарово-Роменской	125	—	—	—	—	—	—	—	—	—	—	—	—	—	—	—
Ивангородо-Домбровской	125	180	—	—	180	—	—	180	—	—	180	—	—	180	—	—
Облигаціи желѣзныхъ дорогъ:																
Главн. Общ. Росс. ж. д.	500	—	—	—	—	—	164½	—	—	—	—	—	—	—	—	—
	125	—	—	—	—	—	—	—	—	—	—	—	—	—	—	—
Рижско-Динабургской	125	—	—	—	—	—	—	—	—	—	—	—	—	—	—	—
Закавказской	125	—	103¼	—	—	103½	—	—	103½	—	—	103½	—	—	103½	—
Царскосельской	125	—	—	—	—	—	—	—	—	—	—	—	—	—	—	—
Варшавско-Тереспольской	100	—	—	—	—	—	—	—	—	—	—	—	—	—	—	—
Рязанско-Козловской	т. 200	—	—	—	—	—	—	—	—	—	—	—	—	—	—	—
Московско-Рязанской	200	—	—	—	—	—	—	—	—	—	—	—	—	—	—	—
Ряжско-Моршанской	200	—	—	—	—	—	—	—	—	—	—	—	—	—	—	—
Курско-Кіевской	200	—	—	—	—	—	—	—	—	—	—	—	—	—	—	—
Шуйско-Ивановской	200	—	—	—	—	—	—	—	—	—	—	—	—	—	—	—
Орловско-Елецкой	200	—	—	—	—	—	—	—	—	—	—	—	—	—	—	—
Курско-Харьковской	200	—	—	—	—	—	—	—	—	—	—	—	—	—	—	—
Кременчуго-Харьковской	200	—	—	—	—	—	—	—	—	—	—	—	—	—	—	—
Харьково-Азовской	200	—	—	—	—	—	—	—	—	—	—	—	—	—	—	—
Московско-Брестской	200	—	—	—	—	—	—	—	—	—	—	—	—	—	—	—
Рыбинско-Бологовской 1 в.	200	—	—	—	—	—	—	—	—	—	—	—	—	—	—	—
Рыбинско-Бологовской 2 »	200	121½	—	—	121½	—	—	121½	—	—	121½	—	—	121½	—	—
Рыбинско-Бологовской 3 »	р. 100	—	—	—	—	—	—	—	—	—	—	—	—	—	—	—
Балтійской	т. 200	—	—	—	—	—	—	—	—	—	—	—	—	—	—	—
Грязе-Орловской	200	—	—	—	—	—	—	—	—	—	—	—	—	—	—	—
Козлово-Воронежской	200	—	—	—	—	—	—	—	—	—	—	—	—	—	—	—
Орловско-Витебской	ф.с.100	—	—	—	—	—	—	—	—	—	—	—	—	—	—	—
Поти-Тифлисской	20	—	—	—	—	—	—	—	—	—	—	—	—	—	—	—
Кременчуго-Харьковской	100	—	—	—	—	—	—	—	—	—	—	—	—	—	—	—
Харьково-Азовской	100	—	—	—	—	—	—	—	—	—	—	—	—	—	—	—
Тамбовско-Козловской	100	—	—	—	—	—	—	—	—	—	—	—	—	—	—	—
Московско-Ярославской	100	—	—	—	—	—	—	—	—	—	—	—	—	—	—	—
Московско-Курской	100	—	—	—	—	—	—	—	—	—	—	—	—	—	—	—
Владикавказской	р. 125	—	—	—	—	—	—	—	—	—	—	—	—	—	—	—
Юго-Западныхъ	125	129½	—	—	129½	—	—	129½	—	—	129½	—	—	129	129½	129½

Московская биржа

съ 24 по 30 октября.

	Нарицательная цѣна.	24 октября. Покупателя.	24 октября. Продавцы.	24 октября. Сдѣлано.	25 октября. Покупатели.	25 октября. Продавцы.	25 октября. Сдѣлано.	28 октября. Покупатели.	28 октября. Продавцы.	28 октября. Сдѣлано.	29 октября. Покупатели.	29 октября. Продавцы.	29 октября. Сдѣлано.	30 октября. Покупатели.	30 октября. Продавцы.	30 октября. Сдѣлано.
Частный дисконтъ		5½ до 6½%. 8.38 8.27			5½ до 6½%. 8.38 8.27			5¾ до 6½%. 8.40 8.31			5½ до 6½%, 8.39 8.30			5½ до 6½%. 8.39 8.31		
Полуимперіалы																
Таможенные купоны																
5% билеты Государствен. Банка 1 вып.		99¼	99¾	—	99¼	99¾	—	99¼	99¾	—	99¼	99¾	—	99¼	99¾	—
2 »		98⅜	98⅞	—	98⅜	98⅞	—	98⅜	98⅞	—	98¼	98¾	—	98¼	98¾	—
3 »		98	98⅝	—	98	98½	—	98	98½	—	98	98½	—	98	98½	—
4 »		98¼	98¾		98¼	98¾		98¼	98¾		98⅛	98⅝	—	98⅛	98⅝	—
5 »																
5% первый восточн. заемъ	50	96	—	—	95¾	—	—	95¾	—	—	95¾	—	—	95¾	—	—
	100															
	1000															
5% второй » »	100	97	97½	—	97⅛	97⅝	—	97	97½	—	97	97½	—	97	97½	—
	1000															
5% третій » »	100															
	1000															
5% первый внутр. съ выигрышами заемъ	100	223¼	224¼	—	223¼	224¼	—	223	224	223½	223½	224½	—	223½	224½	—
5% второй внутр. съ выигрышами заемъ	100	208¾	209¾	—	208½	209¼	208½, 209	208½	209½	—	209	210	—	209¼	210¼	—
5% обл. Московскаго городск. кредит. общества	100	89	89½	—	89	89½	—	88⅝	89½	—	88⅝	89½	—	88⅞	89⅜	—
6% обл. перв. Московск. общ. конно-желѣзн. дор.	150	96	—	—	96	—	—	—	—	—	96	—	96½	—	—	—
Акціи Московско-Ярославской желѣзной дороги	150	290	—	—	—	—	—	—	—	—	—	—	—	—	—	—
Паи Московскаго купеческаго банка	5000	—	—	—	—	—	—	—	—	—	—	—	—	—	—	—
Паи Кіевскаго сахаро-рафинаднаго завода	1000	—	—	—	—	—	—	—	—	—	—	—	—	—	—	—
Акціи Московск. уч. банка	200	261	—	—	—	—	—	—	—	—	—	—	—	—	—	—
Акціи 3 вып. уч. банка	200	—	—	—	—	—	—	—	—	—	—	—	—	—	—	—
Акціи Московск. торг. банка	200	230	—	—	—	—	—	—	—	—	—	—	—	—	—	—
Акціи Московскаго земельнаго банка	250	410	415	—	—	—	—	—	—	—	—	—	—	—	—	—
5½% Госуд. свид. Позем. Крест. банка	—	102½	103	—	102⅜	102¾	—	102¼	102¾	—	102¼	102¾	—	102¼	102¾	—

Варшавская биржа

съ 24 по 30 октября.

	Нарицательная цѣна.	24 октября. Покупателя.	24 октября. Продавцы.	24 октября. Сдѣлано.	25 октября. Покупатели.	25 октября. Продавцы.	25 октября. Сдѣлано.	26 октября. Покупатели.	26 октября. Продавцы.	26 октября. Сдѣлано.	28 октября. Покупатели.	28 октября. Продавцы.	28 октября. Сдѣлано.	29 октября. Покупатели.	29 октября. Продавцы.	29 октября. Сдѣлано.	30 октября. Покупатели.	30 октября. Продавцы.	30 октября. Сдѣлано.
Полуимперіалы		—	—	—	—	—	—	—	—	—	—	—	—	—	—	—	—	—	—
Германск. марка		—	—	—	—	—	—	—	—	—	—	—	—	—	—	—	—	—	—
Билеты австрійск. банка		—	—	—	—	—	—	—	—	—	—	—	—	—	—	—	—	—	—
Франки		—	—	—	—	—	—	—	—	—	—	—	—	—	—	—	—	—	—
Фонды:																			
% обл. казначейства Царства Польскаго:																			
крупныя	—	—	—	—	—	—	—	—	—	—	—	—	—	—	—	—	—	—	—
мелкія	—	—	—	—	—	—	—	—	—	—	—	—	—	—	—	—	—	—	—
4% ликвидац. листы:																			
крупные	—	—	89,40	89,20-25	—	89,40	89,20-25	—	89,45	—	—	89,40	89,20	—	89,30	—	—	89,30	—
мелкіе	—	—	89,15	—	—	89,15	—	—	89,25	—	—	89,15	—	—	89	—	—	89	—
Закладные листы:																			
% земск. кред. общ. въ Ц. Польск. вып. 1869 г.																			
I серія лит. А.	—	—	97,15	96,85-90	—	97,20	97,05-10	—	97,25	—	—	97,25	96,95	—	97,25	96,95-97,10	—	97,25	97,10-96,90-95
» » Б.	—																		
мелкіе	—																		
II серія лит. А.	100	—	97	—	—	97	96,85	—	97,10	—	—	97,10	96,75-00	—	97,10	—	—	97	96,85
» » В.	100																		
мелкіе	100																		
III серія лит. А.	100																		
» » В.	100																		
мелкіе	100																		
IV серія лит. А.	100																		
» » В.	100																		
мелкіе	100																		
V серія А. В.	100	—	93,80	93,50-55-65-70	—	93,80	93,55-60-65	—	93,75	93,60	—	93,75	93,50-60-65	—	93,90	—	—	93,75	—
мелкіе	100																		

	Нарицательная цѣна.	24 октября.			25 октября.			26 октября.			28 октября.			29 октября.			30 октября.		
		Покупатели.	Продавцы.	Сдѣлано.	Покупатели.	Продавцы.	Сдѣлано.	Покупатели.	Продавцы.	Сдѣлано.	Покупатели.	Продавцы.	Сдѣлано.	Покупатели.	Продавцы.	Сдѣлано.	Покупатели.	Продавцы.	Сдѣлано.
Закладные листы:																			
% Варшавск. городск. кредитнаго общества:																			
I серія.	100	—	95,35	95,15-25	—	95,40	—	—	95,40	—	—	95,25	—	—	95,25	—	—	95	94,85
II »	100	—	93,65	—	—	93,65	93,50	—	93,50	—	—	93,50	—	—	93,40	—	—	93,40	93,15-25
III »	100	—	92,60	92,50	—	92,60	92,40-50	—	92,60	—	—	92,60	—	—	92,50	—	—	92,50	—
IV »	100	—	91,75	91,60-65	—	91,70	—	—	91,65	—	—	91,75	91,50-55-60	—	91,60	—	—	91,60	91,50
Облигац. гор. Варшавы.	100	—	89,75	89,50	—	89,75	—	—	89,75	—	—	89,75	—	—	89,75	—	—	89,75	89,50
5% Лодз. гор. кр общ.																			
I серія.	100	89	—	—	89	—	—	89	—	—	89	—	—	89	—	—	89	—	—
II »	100	—	88,20	—	—	88,20	—	—	88,20	—	—	88,20	—	—	88,25	—	—	88,25	—
III »	100	—	87,20	—	—	87,20	—	—	87,20	—	—	87,20	—	—	87,25	—	—	87,25	—
Акціи жел. дорогъ:																			
4% Варшав. - Вѣнской	60	—	—	—	—	—	—	—	—	—	—	—	—	—	—	—	—	—	—
4% Варшавско - Бромбергской	100	—	—	—	—	—	—	—	—	—	—	—	—	—	—	—	—	—	—
4% Варшавско - Бромбергской	100	—	—	—	—	—	—	—	—	—	—	—	—	—	—	—	—	—	—
5% Варшавско-Тереспольской	100	—	—	—	—	—	—	—	—	—	—	—	—	—	—	—	—	—	—
5% Привислянской . .	100	—	—	—	—	—	—	—	—	—	—	—	—	—	—	—	—	—	—
5% Лодзинск. фабричн.	100	—	—	—	—	—	—	—	—	—	—	—	—	—	—	—	—	—	—
Акціи торговыхъ и промышленныхъ обществъ:																			
Лодзинскаго торг. банка	250	—	—	—	—	—	—	325	—	—	—	—	—	—	—	—	—	—	—
Варшавскаго общества сахарныхъ фабрик. .	500	—	—	—	—	—	—	—	—	—	—	—	—	—	—	—	—	—	—
Сахарн. завод. Добжел.	500	—	—	—	—	—	—	—	—	—	—	—	—	—	—	—	—	—	—
Сахар. завод. Іозефовъ .	250	—	—	—	—	—	—	—	—	—	—	—	—	—	—	—	—	—	—
» » Черскъ .	250	—	—	—	—	—	—	200	250	—	—	—	—	—	—	—	—	—	—
» » Германовъ	250	—	—	—	—	—	—	—	250	—	—	—	—	—	—	—	—	—	—
» » Лышковице	250	—	—	—	—	—	—	—	200	—	—	—	—	—	—	—	—	—	—
» » Ченстоцице	250	—	—	—	—	—	—	—	200	—	—	—	—	—	—	—	—	—	—
» » Леоновъ .	250	—	—	—	—	—	—	270	—	—	—	—	—	—	—	—	—	—	—
» » Констанція	500	—	—	—	—	—	—	—	—	—	—	—	—	—	—	—	—	—	—
Варшавскаго сталелитейнаго общества .	1000	—	—	—	—	—	—	—	800	—	—	—	—	—	—	—	—	—	—
Общест. Лильпопъ, Рау и Левенштейнъ . . .	1000	—	—	—	—	—	—	—	—	—	—	—	—	—	—	—	—	—	—
Общества Гантке въ Варшавѣ	1000	—	—	—	—	—	—	—	—	—	—	—	—	—	—	—	—	—	—
Общества Страховице .	100	—	—	—	—	—	—	—	95	—	—	—	—	—	—	—	—	—	—
Варшавскаго общества машинныхъ фабрикъ	100	—	—	—	—	—	—	—	—	—	—	—	—	—	—	—	—	—	—
Варшавскаго каменноугольнаго и пр. . .	250	—	—	—	—	—	—	—	275	—	—	—	—	—	—	—	—	—	—
Общест. бумагопряд. и ткацк. фабр. Заверце	250	—	—	—	—	—	—	—	250	—	—	—	—	—	—	—	—	—	—
Общ. паровыхъ бань и купалень	100	—	—	—	—	—	—	30	—	—	—	—	—	—	—	—	—	—	—

Кіевская биржа

25 октября.

	Нарицательная цѣна.	Покупатели.	Продавцы.	Сдѣлано.
Полуимперіалы		8.33	8.40	—
Червонцы		—	—	—
Рубли серебряные		1.30	1.35	—
Франки		39¾	40½	—
Акціи частныхъ банковъ.				
Кіевскаго частнаго коммерческаго	250	—	215	—
Кіевскаго промышленнаго . . .	200	—	150	—
Кіевскаго земельнаго	250	—	—	—
Полтавскаго земельн.	200	—	—	—
Харьковскаго »	200	—	—	—
Паи товариществъ свеклосахарныхъ и рафинад. заводовъ.				
Боровскаго	1000	—	—	—
Бершадскаго	1000	—	—	—
Бутурлинскаго	1000	—	—	—

Паи товариществъ свеклосахарныхъ и рафинадн. заводовъ.	Нарицательная цѣна.	Покупатели.	Продавцы.	Сдѣлано.
Городокъ	1000	—	1500	—
Гоноровскаго	1000	—	—	—
Гниванскаго	1000	—	—	—
Дѣдовщинскаго	1000	—	300	—
Джуринскаго	500	—	450	—
Дѣятель (Деражн.).	500	—	—	—
Загнитковскаго	1000	—	—	—
Иванковскаго	500	—	—	—
Кіевскаго рафинад. товарищ. . .	1000	—	1575	—
Красносельскаго	1000	—	800	—
Кальникскаго.	5000	—	—	—
Кашперовскаго	1000	—	—	—
Коваловскаго (Строгановскаго) . .	1000	—	—	—
Красиловскаго	500	—	—	—
Калиновскаго	1000	—	700	—
Каровице	1000	—	—	—
Левада	1000	—	—	—
Леваш. (Войт.)	1000	—	—	—
Махаринецкаго	1000	—	—	—
Мизочскаго	1000	—	—	—
Подольскаго Рахн.	250	—	—	—
Романовскаго	1000	—	900	—
Содскаго (Камен.)	1000	—	—	—
Ситковецкаго	1000	—	1225	—
Степановскаго	1000	—	1300	—

Паи товариществъ свеклосахарныхъ и рафинадн. заводовъ.	Нарицательная цѣна.	Покупатели.	Продавцы.	Сдѣлано.
Соболевскаго	1000	—	—	—
Скоморошскаго	500	—	—	—
Северинковскаго	1000	—	350	—
Соколовскаго	1000	—	—	—
Спичинецкаго	1000	—	1225	—
Стриховецкаго	1000	—	—	—
Тростянецкаго	3125	—	—	—
Турбовскаго	1000	—	1275	—
Уладовскаго	1000	—	—	—
Ходорковскаго	1000	—	1000	—
Цибулевскаго	1000	—	—	—
Чечельникск. товарищ.	1000	—	—	—
Чупаховскаго	1000	—	—	—
Чарноминскаго	1000	—	—	—
Шпановскаго	250	—	—	—
Щедровецкаго	1000	—	—	—
Яроновича	1000	—	—	—
Ялтушевскаго	1000	—	—	—
Паи торговыхъ и промышленныхъ общ. и товарищ.				
Кіевскаго общ. взаимнаго отъ огня страх. свекл. и рафин. зав.	5000	—	—	—
Дитятк. писчебумажн.	5000	—	—	—
Малинск. »	1000	—	—	—
Денешинск. чугун.-лит. врем. свид.	—	—	—	—
Кіевскаго пивнаго зав.	500	—	—	—
» общ. водопр.	100	136	—	—
» » газов.	100	—	45	—
Товар. Кіевск. вод. зав.	250	—	—	—
Южнаго русск. общ. торг. апт. тов.	250	—	—	—

Одесская биржа

съ 25 по 29 октября.

	25 октября.	29 октября.
Полуимперіалы	отъ 8.25 до 8.30	отъ 8.27 до 8.32
20 франк.	» 8 » 8,05	» 8,02 » 8.07
фунт. стерлин.	» 10.05 »10,10	» 10.10 »10.15
Турецкія лиры	» 9.05 » 9,10	» 9.10 » 9.15
Дукаты австрійскіе	» 4.60 » 4.65	» 4.60 » 4.65

	Нарицательная цѣна.	25 октября. Покупатели.	Продавцы.	Сдѣлано.	29 октября. Покупатели.	Продавцы.	Сдѣлано.
5½% закл. л. Херсонск. зем. банка	100	91⅜	91½	—	91¾	92	—
5½% обл. Одесскаго город. кредит. общ.	100	88¼	88½	—	88⅜	88⅝	—
6% обл. города Одессы.	100	97	97½	—	97	97½	—

Рижская биржа

съ 25 по 29 октября.

	Нарицательная цѣна.	25 октября. Покупат.	Прод.	Сдѣлано.	29 октября. Покупат.	Прод.	Сдѣлано.
5% облигаціи Рижской гавани: 1 и 2 вып.	100	—	—	—	—	—	—
3 выпуска	100	—	—	—	—	—	—
5% облиг. биржевыя	100	—	—	—	—	—	—
5% » Рижск. газопровод. и водопр.	100	—	—	—	—	—	—
5½% Рижск. гор. обл.	100	—	—	—	—	—	—
5% Риж. гор. кр. общ.	100	96	97	—	96	97	—
5½% закл. листы Рижскаго ипотечн. общ.	100	98	98½	—	98	98½	—
5% закл. листы Лифл. дворян. кред. общ.	100	100	101	—	100	101	—
5% закл. листы Курлянд. дворян. кред. общ.	100	—	—	—	—	—	—
4½% закл. листы Курл. двор. кред. общ. мет.	100	—	—	—	—	—	—
5% закл. листы Курл. гор. ипот. общ. мет.	100	—	—	—	—	—	—
5% закл. листы Курл. гор. ипот. общ. кред.	100	—	—	—	—	—	—
6% закл. листы Лифл. городск. ипот. общ.	100	102	—	—	102	—	—

Вексельные курсы и цѣны русскихъ фондовъ на иностранныхъ биржахъ

за недѣльный промежутокъ.

Лондонская биржа.

	18/30 окт.	25 окт. (5 нояб.)
Учетъ	2%	2%
Курсъ на С.-Петербургъ:		
3-хъ мѣсячный за 1 руб. пенсовъ	23 5/16—7/16	23 1/8—1/4
5% облигаціи 2-го займа 1822 г. въ %-хъ	—	—
» » 7-го » 1862 » »	95 5/8 96 3/8	—
» » англо-голландск. займа 1864 г. »	—	—
» » » » 1866 » »	—	—
5% облигаціи консолидиров. 1870 г. въ %-хъ.	96	95 3/4
» » » 1871 » »	94 1/8	93 5/8
» » » 1872 » »	93 3/4	—
» » » 1873 » »	95 1/2—3/4	95 5/8 1/4 95
4½% » займа 1850 г. »	—	92 1/2
» » » 1860 » »	—	—
» » консолидиров. 1875 г. »	—	—
4% » Николаевской ж. д. 1867—69 г. »	86 1/4—1/2	—
3% » займа 1859 г. »	—	—

Парижская биржа.

	22 октября. (3 ноября).	29 октября (10 ноября).
Учетъ	4%	4%
Курсъ на С.-Петербургъ:		
длинный франки.	246—247	245 1/4—246 1/2
короткій »	246—247	245 1/2—246 1/2
Полуимперіалы	20,50—20,60	20,50—20,60
5% облиг. 7-го займа 1862 г. въ %-хъ.	96 1/8—1/2	93 1/4—7/8
» » внѣшн. займа 1877 г. »	100 40—100 50	100 40—100 50
» » восточн. » 2-го в. »	—	—
» » » » 3-го » »	—	—
5% билеты Гос. Банка 1881 г. »	—	—
5% облиг. консолидир. 1870 » »	96—97	96 1/8—5/8
» » » 1873 » »	95 3/4—96 1/4	95
» » » 1884 » »	—	—
4½% » займа 1850 » »	—	—
» » консолидир. 1875 » »	86—87 1/2	86 1/4
6% » золот. ренты 1883 » »	—	112
	франки.	франки.
4% » Никол. ж. д. 1867 » за 125 р. мет.	424 1/2	426—427 1/2
» » » » » 1869 » »	423—425	425—427
4% » консолидир. 1880 » »	413—414	412—413

Берлинская биржа.

	22 октября (3 ноября). Покупатели.	Продавцы.	Сдѣлано	29 октября (10 ноября). Покупатели.	Продавцы.	Сдѣлано.
Учетъ	4%			4%		
Курсъ на С.-Петербургъ:						
3 нед. за 100 р. марки.	—	—	199,15	—	—	199,30
3 мѣс. » »	—	—	198,25	—	—	197,60
Русск. кредити. билеты	—	—	200,15	—	—	200,10
5% облигаціи:						
2-го займа 1822 г. въ %.	—	—	94,40	—	93,90	—
5-го » 1854 » » »	62,75	—	—	62,70	—	—
6-го » 1855 » » »	88,90	—	—	88,90	—	88,90
7-го займа 1862 » » »	—	—	94,90	—	—	94,80
внѣшн. » 1877 » » »	98,80	—	—	—	—	99
консолид. 1870 » » »	96	—	—	96	—	—
» 1871 » » »	—	—	94,90	94,75	—	—
» 1872 » » »	—	—	94,90,95	94,75	—	—
» 1873 » » »	—	—	94,90	94,75	—	—
» 1884 » » »	—	—	95,70	—	—	95,60-70

	22 октября (3 ноября).			29 октября (10 ноября).		
	Покупатели.	Продавцы.	Сдѣлано.	Покупатели.	Продавцы.	Сдѣлано.
5% облигаціи:						
восточнаго займа:						
1-го выпуска . въ %.	59,60	—	—	—	—	59,60
2-го » . . »	—	—	60,25	—	—	60
3-го » . . »	60,75	—	—	60,60	—	—
5% бил. внутренняго съ выигрышами займа:						
1864 г. . . . . »	—	—	140,80	—	139,60	—
1866 » . . . . »	—	—	131,40	—	—	130,10
Консолидир. обл. россійскихъ жел. дорогъ:						
4½% 1875 г. . . »	—	87,10	—	—	—	87
4% 1880 » . . »	—	81	81	—	—	80,80
4% обл. Николаевской ж. д. 1867—69 гг. . »	—	86,10	—	—	85,90	85,90
3% обл. займа 1859 г. . »	—	—	—	—	—	—
6% обл. золот. ренты 1883 »	—	—	109,40	—	—	109,25

	21 октября (2 ноября).			28 октября (9 ноября).		
	Покупатели.	Продавцы.	Сдѣлано.	Покупатели.	Продавцы.	Сдѣлано.
5% облигаціи:						
5-го займа 1854 г. . %	—	—	—	—	—	—
6-го » 1855 » . »	84¼	84⅜	—	84⅝	—	—
7-го » 1862 » . »	93⅝	—	—	—	—	—
англо-голланд. займа:						
1864 г.: въ 1000 гульд. »	99 13/16	99⅞	—	99 13/16	99⅞	—
» 100 ф. ст. »	—	—	—	97 1/16	—	—
1866 » въ 1000 гульд. »	99½	99⅝	—	99⅝	99 11/16	—
» 100 ф. ст. »	96⅞	97	—	97	—	—
внѣшн. займа 1877 г. . »	98¼	—	—	—	—	—
восточн. » 1-го вып. »	56⅝	—	—	—	—	—
» » 2-го » »	57	57 15/16	57	56½	—	—
» » 3-го » »	56⅜	—	—	—	—	—
консолид. 1872 г. . »	94	94 1/16	—	93⅝	93¾	—
» 1873 » . »	93 15/16	94	—	93½	93 11/16	—
» 1884 » .	—	—	—	—	—	—
4½% облигаціи:						
консолид. 1850 г. . . »	—	—	—	91½	—	—
» 1860 » . . »	91¾	92	91¾	91	—	—
консолид. 1875 » . . »	—	—	—	—	—	—
4% облигаціи:						
консолид. 1880 » . . »	76¾	76 13/16	—	76¼	76⅜	—
4-го займа 1842—44 гг. »	—	—	—	—	—	—
5-го » 1847 г. . . »	—	—	—	—	—	—
Николаевской жел. д. 1867—69 гг. . »	84¾	84⅞	—	—	—	—
3% обл. займа 1859 г. »	—	—	—	69¾	—	—
6% инскриціи . . . . »	—	—	—	—	—	—
» цертификаты . . . »	—	—	—	38½	—	—
» облигаціи золот. ренты 1883 г. . »	104⅛	104⅝	—	104	104 5/16	—
5% бил. внутр. съ выигр. займа 1864 г. . . . »	—	—	—	—	—	—
» бил. внут. съ выигр. займа 1866 г. . . . »	—	—	—	—	—	—

Амстердамская биржа.

	21 октября (2 ноября).			28 октября (9 ноября).		
	Покупатели.	Продавцы.	Сдѣлано.	Покупатели.	Продавцы.	Сдѣлано.
Учетъ	2½%			2½%		
Курсъ на С.-Петербургъ:						
3-хъ мѣс. за 100 р. гульд.	—	—	116	—	—	116
5% облигаціи:						
1-го голландскаго з. въ %.	100⅝	—	—	100¾	101	—
1-го займа 1820 г. . »	—	—	—	—	—	—
2-го » 1822 » . »	—	—	—	—	—	—

Общія собранія акціонеровъ и пайщиковъ обществъ и товариществъ:

Общества Закавказской желѣзной дороги, 30 ноября, въ С.-Петербургѣ, въ помѣщеніи правленія общества, уголъ Казанской улицы и Вознесенскаго проспекта, домъ Шредера, (очередное).

Общества Курско-Харьково-Азовской желѣзной дороги, 18 ноября, въ С.-Петербургѣ, по Галерной улицѣ, въ домѣ № 3.

Общества юго-западныхъ желѣзныхъ дорогъ, 30 ноября, въ С.-Петербургѣ, въ помѣщеніи правленія общества, Троицкій пер., домъ № 15 (очередное).

Общества Моршанско-Сызранской желѣзной дороги, 13 ноября, въ помѣщеніи правленія, въ С.-Петербургѣ, Галерная, № 4 (вторичное обыкновенное).

Общества Московско-Брестской желѣзной дороги, 28 ноября, въ помѣщеніи правленія общества, въ С.-Петербургѣ, по Исаакіевской площади, домъ № 3 (очередное).

Общества Ряжско-Вяземской желѣзной дороги, 15 ноября, въ помѣщеніи правленія, въ С.-Петербургѣ, Новоисаакіевская, № 2 (вторичное обыкновенное и чрезвычайное).

Общества Варшавскаго сталелитейнаго завода, 28 ноября, (10 декабря), въ Варшавѣ, въ помѣщеніи совѣта, по улицѣ гр. Берга, № 9 (экстренное).

Общества Бѣлорѣцкихъ желѣзодѣлательныхъ заводовъ Пашковыхъ, 30 ноября, въ помѣщеніи правленія, въ Москвѣ, на Варваркѣ, д. московскаго купеческаго общества, при конторѣ Вогау и К° (обыкновенное).

Новороссійскаго промышленнаго товарищества въ Одессѣ, 1 декабря, въ г. Одессѣ, въ домѣ г. Родоканаки, на Николаевскомъ бульварѣ; въ 12 часовъ дня (чрезвычайное).

Товарищества Даниловскаго сахаро-рафинаднаго завода, въ Москвѣ, 14 ноября, на Пречистенкѣ, въ д. П. В. Берха (обыкновенное).

Товарищества Харьковскаго сахаро-рафинаднаго завода, 30 ноября, въ помѣщеніи правленія, въ Харьковѣ, на Николаевской площади, въ домѣ Добрынина (очередное).

Варшавскаго товарищества сахарныхъ заводовъ, 23 ноября (5 декабря), въ Варшавѣ, въ домѣ подъ № 15, по Владимірской улицѣ, (вторичное).

Товарищества свеклосахарныхъ и рафинадныхъ заводовъ братьевъ Терещенко, 26 ноября въ г. Кіевѣ, по Бульварной улицѣ, въ домѣ П. А. Терещенко.

Товарищества свекло-сахарнаго завода подъ фирмою „Ротермундъ и Вейссе“, 10 декабря въ конторѣ сахарнаго завода, въ Великомъ Бобрикѣ, въ Сумскомъ уѣздѣ, Харьковской губерніи.

Общества водоснабженія и газоосвѣщенія, 11 ноября, въ помѣщеніи общества, въ С.-Петербургѣ, по Большой Конюшенной улицѣ, въ домѣ Лопатина, № 5, кв. 58.

Объявленія.

Надзиратель I округа акцизныхъ сборовъ Рязанской губерніи симъ объявляетъ, что патентъ, отъ 29 октября 1884 г., за № 250, выданный на имя рязанскаго купца Николая Михайлова Ланина, на гостинницу въ городѣ Рязани, сгорѣлъ 5 іюля сего года во время пожара, взамѣнъ котораго выдана копія. 1228—(2—1)

Надзиратель акцизныхъ сборовъ 7-го округа Полтавской губерніи симъ объявляетъ, что документы къ книгѣ оптоваго склада табаку махорки купца Розенберга за 1884 годъ, утеряны содержателемъ склада Розенбергомъ. 1279—(3—1)

4-е Оренбургское окружное акцизное управленіе симъ объявляетъ, что патентъ отъ 11 декабря 1884 года за № 72, выданный братьямъ Оглодковымъ, на содержаніе въ 1885 году оптоваго склада спирта въ городѣ Илецкѣ, объявленъ утраченнымъ, почему взамѣнъ означеннаго патента 9 сего октября за № 2256 выдана копія, а подлинный, если гдѣ таковой окажется, просить считать недѣйствительнымъ. 1306 (1—1)

Надзиратель 6 округа люблинскаго акцизнаго управленія симъ объявляетъ, что провозное свидѣтельство выданное Парадызскимъ оптовымъ складомъ отъ 10 сентября 1885 года за № 6794, на 859% вина отпущеннаго въ ренсковый погребъ Янкеля Эдельштейна въ пос. Жарновѣ, заявлено утеряннымъ Андреемъ Крисивковскимъ, а потому, если бы таковое гдѣ либо оказалось, просить доставить оное въ 6 округъ. 1270 (1—1)

Надзиратель 6 округа люблинскаго акцизнаго управленія симъ объявляетъ, что провозное свидѣтельство, выданное Парадызскимъ оптовымъ складомъ отъ 10 сентября 1885 года, за № 6793, на 232% вина отпущеннаго въ трактирное заведеніе Ивана Крисивковскаго въ пос. Жарновѣ, заявлено утеряннымъ Андреемъ Крисивковскимъ, а потому, если бы таковое гдѣ либо оказалось, просить доставить оное въ 6 округъ. 1271 (1—1)

Надзиратель акцизныхъ сборовъ 7-го округа Полтавской губерніи симъ объявляетъ, что свидѣтельства, выданныя въ 1884 году на провозъ табаку въ складъ купца Берка Западинскаго волостными правленіями: Богдановскимъ, Переволочанскимъ, Малодѣвицкимъ, Прилукскимъ, Березовскимъ и Ивановскимъ, утеряны складчикомъ Западинскимъ. 1277 (2—1)

Надзиратель акцизныхъ сборовъ 7-го округа, Полтавской губерніи симъ объявляетъ, что провозныя на табакъ свидѣтельства за №№ 4101, 4102, 4103, 1425, 1426, 465, 5357, 7253, 7254, 1012, 1013, 1014, 1016, 7255, 7256 7257, 1762, 1763, 8467, 1622, 5358, 3451, 5359, 7551, 1006, 1007, 1008, 7902, 1617, 1009, 7903, 7554, 7251, 7252, 1010 и 1011 въ 1884 году купцомъ Аврамомъ Зискиндомъ утеряны. 1278 (2—1)

IV-й округъ бессарабскаго акцизнаго управленія объявляетъ, что патентъ, выданный 31 декабря 1884 г., за № 387, измаильскому жителю Евгенію Кадіу на погребъ виноградныхъ винъ въ г. Измаилѣ, по Согласной улицѣ, въ собственномъ домѣ, объявленъ неизвѣстно кѣмъ украденнымъ; почему взамѣнъ онаго 27 сентября сего года выдана копія за № 1711. 1205—(2—1)

2-ое окружное акцизное управленіе Уфимской губерніи симъ объявляетъ, что выданный изъ онаго 29 декабря 1884 г. за № 156, уфимскому купцу Илѣ Пантелѣеву, патентъ, на содержаніе въ 1885 году питейнаго дома въ дер. Ураковой богородской волости Уфимскаго уѣз., сгорѣлъ въ пожаръ 13 сего октября, почему вмѣсто его выдана за смертію Пантелѣева женѣ его копія отъ 14 октября за № 1645. 1258 (1—1)

Надзиратель IV округа орловскаго акцизнаго управленія симъ объявляетъ, что патентъ отъ 8 января сего года, за № 285, выданный купцу Ивану Николаевичу Потычкину на ренсковый погребъ въ поселкѣ при станціи Городецъ, орловско-витебской ж. д., въ Брянскомъ уѣздѣ, объявленъ украденнымъ, взамѣнъ коего выдана изъ акцизнаго управленія копія отъ 9 октября сего года за № 1742, патентъ же считается недѣйствительнымъ и по нахожденіи его долженъ быть представленъ въ акцизное управленіе. 1265 (1—1)

Акцизное управленіе 1-го округа Херсонской губерніи симъ объявляетъ, что въ ночь на 2-е сентября 1885 года украденъ патентъ за № 807, выданный управленіемъ 1-го округа херсонскаго акцизнаго управленія 21 іюня 1885 года на имя жены унтеръ-офицера Ирины Лобурь, на питейную торговлю распивочно и на выносъ во 2-ой половинѣ 1885 года въ питейномъ домѣ, находящемся въ мѣстечкѣ Кривомъ Рогѣ, въ домѣ Василія Стативы, и что взамѣнъ украденнаго патента выдано симъ управленіемъ удостовѣреніе отъ 16 сентября 1885 года за № 3555, а подлинный патентъ, буде таковой гдѣ окажется, долженъ считаться недѣйствительнымъ. 1266 (1—1)

Помощникъ надзирателя 1-го округа таврическаго акцизнаго управленія 1-го участка, симъ объявляетъ, что провозныя свидѣтельства за №№ 10771 и 10772, выданныя изъ симферопольскаго оптоваго склада вина и спирта купца Іофе, на провозъ 19,431% въ ѳеодосійскій складъ купцовъ Ицки и Месра Надель и 3,562% въ Старо-Крымскій складъ купца Веніамина Рейзнера, объявлены утерянными, почему, взамѣнъ ихъ, выданы засвидѣтельствованныя копіи. Подлинныя же свидѣтельства, если гдѣ таковыя окажутся, считать недѣйствительными: 1267 (1—1)

Надзиратель V округа кіевскаго акцизнаго управленія объявляетъ, что надсмотрщиками того округа Дорошенко и Данилевскимъ, потеряны казенныя печати съ гербомъ Кіевской губерніи и съ означеніемъ на оныхъ, на печати потерянной первымъ надсмотрщикомъ „№ 217“, а вторымъ надсмотрщикомъ „№ 99“. Если бы эти печати гдѣ либо оказались, то таковыя слѣдуетъ доставить въ окружное управленіе округа въ г. Умани Кіевской губерніи. 1208—(2—2)

Пензенское губернское акцизное управленіе симъ объявляетъ, что залоговая квитанція по разсрочкѣ акциза за вино, выданная на имя краснослободскаго купца Ивана Дмитріевича Голова, 29 сентября 1882 года за № 2232, въ 100 рублей, объявлена утерянною, а потому, если гдѣ таковая окажется, считать недѣйствительною. 1158—(3—3)

IV округъ эстляндскаго акцизнаго управленія симъ объявляетъ, что на винокуренномъ заводѣ Фечфейеръ, находящемся въ Гарріенскомъ уѣздѣ, Эстляндской губерніи, утеряно свидѣтельство къ контрольному снаряду системы Сименсъ № 286/188. Если упомянутое свидѣтельство кѣмъ нибудь найдено, то просятъ препроводить въ окружное управленіе. 1179—(3—3)

Надзиратель акцизныхъ сборовъ VII округа, Полтавской губерніи, симъ объявляетъ что квитанція отъ 17 іюля 1884 г., о взносѣ 230 руб., въ пирятинское уѣздное казначейство акциза, за пирятинскій оптовый складъ купца Мордхи Аронова, содержателемъ склада утеряно. 1193—(3—3)

Надзиратель акцизныхъ сборовъ VII округа Полтавской губерніи симъ объявляетъ, что утеряны документы къ книгѣ прилукскаго оптоваго склада купца Іоселя Дворкина. 1223—(3—2)

Помощникъ надзирателя I округа пензенскаго акцизнаго управленія объявляетъ что патентъ, на питейное заведеніе въ селѣ Пичевкѣ, Чембарскаго уѣзда, выданный на 1885 годъ купцу Николаю Исаеву Мельневу 24 декабря 1884 года, за № 68, сгорѣлъ и потому вмѣсто его выдана копія. 1225—(2—2)

Надзиратель акцизныхъ сборовъ VII округа Полтавской губерніи симъ объявляетъ, что провозное свидѣтельство на табакъ, за № 376, выданное Рудовскимъ волостнымъ правленіемъ, Прилукскаго уѣзда, утеряно; взамѣнъ котораго выдана волостнымъ правленіемъ копія, и что если таковое гдѣ либо окажется, то просятъ представить въ акцизное управленіе ввѣреннаго ему округа, 1226—(2—2)

Акцизное управленіе I округа Херсонской губерніи симъ объявляетъ, что въ ночь на 30 августа 1885 года сгорѣлъ патентъ, за № 278, выданный помощникомъ акцизнаго надзирателя 1 участка сего управленія, 28 іюня 1885 года, на имя крестьянина Клима Игнатьева Шкуропата, на питейную торговлю распивочно и на выносъ, во второй половинѣ 1885 года въ питейномъ домѣ, находящемся въ 3-й полицейской части города Херсона, по Грязной улицѣ, въ домѣ Вадопа, и что взамѣнъ сгорѣвшаго патента выдано симъ управленіемъ удостовѣреніе 4 октября 1885 г. 1227—(2—2)

III округъ ковенскаго акцизнаго управленія симъ объявляетъ, что патентъ, выданный изъ шавельскаго уѣзднаго казначейства, отъ 28 декабря 1884 г., за № 20, мѣщанкѣ Шифрѣ Завадіе, на табачную лавочку въ г. Шавляхъ, объявленъ утеряннымъ, взамѣнъ котораго, шавельскимъ уѣзднымъ казначействомъ выдана копія. 1192—(3—1)

Надзиратель акцизныхъ сборовъ VII округа, Полтавской губерніи симъ объявляетъ, что свидѣтельство выданное купцу Золотареву, на право открытія свалочнаго пункта въ х. Новой Тарновщинѣ, Прилукскаго уѣзда, на 1884 годъ, утеряно складчикомъ Золотаревымъ. 1287—(3—1)

Старшій помощникъ акцизнаго надзирателя V округа акцизнаго управленія Ставропольской губерніи, Терской и Кубанской областей, симъ объявляетъ, что патентъ, выданный 30 декабря 1884 года, за № 107, крестьянину Таврической губерніи, Никону Зайцу, на содержаніе въ 1885 году питейнаго дома въ поселкѣ Устряловскомъ Пятигорскаго округа, заявленъ украденнымъ; взамѣнъ его выдана Зайцу засвидѣтельствованная копія, а подлинный патентъ, если гдѣ окажется, считать недѣйствительнымъ. 1230—(2—2)

Надзиратель VI округа тамбовскаго акцизнаго управленія симъ объявляетъ, что патентъ, выданный 29 декабря 1884 года, за № 99, крестьянину Харитону Спиридонову Матюхину на содержаніе въ 1885 году питейнаго дома въ селѣ Гремячевѣ, Уикосовской волости, Шацкаго уѣзда, заявленъ пропавшимъ, взамѣнъ котораго выдана копія за № 1709, подлинный же патентъ, если гдѣ окажется, считать недѣйствительнымъ. 1231—(2—1)

I самарское окружное акцизное управленіе симъ объявляетъ, что патентъ, выданный 23 ноября 1884 года за № 3, сызранскому купцу Алексѣю Григорьевичу Корманъ, на открытіе въ 1885 году питейнаго дома, въ селѣ Тростникѣ, Новокостычевской волости, Самарскаго уѣзда, заявленъ сгорѣвшимъ вмѣстѣ съ раскурочной маркой, и что Корманъ, взамѣнъ сгорѣвшихъ патента и раскурочной марки, выданы копіи 5 октября 1885 года за № 1631. 1234—(2—2)

Надзиратель III округа акцизныхъ сборовъ Тамбовской губерніи симъ объявляетъ, что патентъ, отъ 31 декабря 1884 года, за № 190, выданный на имя крестьянина Михаила Сергѣева Маркова, на трактирное заведеніе, въ городѣ Моршанскѣ, сгорѣлъ во время пожара 8 сентября, взамѣнъ котораго выдана копія. 1235—(2—2)

Старшій помощникъ надзирателя 1 округа 4 участка бессарабскаго акцизнаго управленія, симъ объявляетъ, что патентъ, выданный бендерскому мѣщанину Григорію Чернышу за № 89, на продажу русскихъ виноградныхъ винъ въ 1885 г. въ г. Бендерахъ, объявленъ утеряннымъ, а потому, взамѣнъ онаго, 10 октября 1885 года выдана Чернышу копія патента. Патентъ же за № 89, если гдѣ окажется, считать недѣйствительнымъ. 1280—(1—1)

Надзиратель акцизныхъ сборовъ 2 округа Тверской губерніи симъ объявляетъ, что патентъ, выданный имъ 5 января 1885 года, за № 327, крестьянину Егору Степанову Мотову, на содержаніе трактирнаго заведенія Зубцовскаго уѣзда, Ульяновской волости, въ селѣ Ульяновскомъ, объявленъ имъ сгорѣвшимъ во время пожара, бывшаго 6 іюня 1885 года; почему крестьянину Мотову, взамѣнъ утраченнаго патента, выдана копія съ онаго 14 октября 1885 года за № 910. 1281—(1—1)

Надзиратель V округа, витебскаго акцизнаго управленія объявляетъ, что патентъ № 289, выданный крестьянину Сергѣйской волости Сидору Емельянову, на корчму Веселуху, 2 стана Велижскаго уѣзда, Витебской губ., промысловое свидѣтельство № 4, выданное ему же, изъ велижской городской управы, равно и провозное свидѣтельство № 3,481, выданное на провозъ вина въ означенную корчму изъ велижскаго склада купца Я. Гиндина объявлены Емельяновымъ украденными, корчемная же книжка на записку провозныхъ свидѣтельствъ имъ, Емельяновымъ, объявлена сгорѣвшею; почему взамѣнъ патента выдано удостовѣреніе, а взамѣнъ книжки выдана новая корчемная книжка, а потому если гдѣ либо окажутся означенныя документы, то считать ихъ недѣйствительными. 1283—(1—1)

Надзиратель акцизныхъ сборовъ II округа Черниговской губерніи симъ объявляетъ, что выданный имъ, 23 января и 19 сентября 1884 года, за №№ 300 и 3878, два удостовѣренія, съ книгами, купцу Нохиму Мечику, на содержаніе въ 1884 году свалочныхъ пунктовъ въ м. С. Дѣвицѣ, Черниговскаго уѣзда и въ с. Татаровкѣ, Нѣжинскаго уѣзда, для скупки табаку, заявлены Мечикомъ утеряннымъ. Въ случаѣ отысканія этихъ документовъ слѣдуетъ доставить ихъ въ окружное управленіе въ г. Нѣжинъ. 1284—(2—1)

Акцизное управленіе IV округа Тверской губерніи симъ объявляетъ, что патентъ, выданный 22 января 1885 года, за № 306, бѣжецкому мѣщанину Ивану Дмитріеву Зайцеву на содержаніе въ настоящемъ 1885 г. питейнаго дома въ деревнѣ Грудинѣ, Могочской волости, Бѣжецкаго уѣзда, объявленъ сгорѣвшимъ во время пожара, бывшаго 28 іюня 1885 года; почему взамѣнъ сгорѣвшаго патента Зайцеву выдана копія за № 894. 1285—(1—1)

ТОВАРИЩЕСТВО МАНУФАКТУРЪ ИВАНА БУТИКОВА.

Счетъ прибыли и убытка на 1 апрѣля 1885 года.

ДЕБЕТЪ.

Списано съ строеній	38,336 30	
Списано съ машинъ и движимаго имущества. . . .	27,398 87	
Списано съ долговъ на предполагаемыя потери .	124,667 72	
% за время, скидки покупателямъ по счетамъ и векселямъ.	46,019 14	
За разницу отъ курса.	1,997 53	
Торговые расходы.	87,956 84	
		326,376 01
Польза за 1884—85 годъ		122,502 68
		448,878 69

КРЕДИТЪ.

По счету сомнительныхъ долговъ получено больше противъ оцѣнки. . . .	9,689 73	
Польза по расцѣнкѣ фабричныхъ издѣлій, пряжи и проч. . . .	39,730 43	
Польза отъ продажи товаровъ и скидка за преждевременные платежи . . .	399,458 53	
		448,878 69

Балансъ на 1 апрѣля 1885 года.

АКТИВЪ.

Сч. кассы: наличными. . .	2,390 83	
сальдо текущихъ счетовъ . . .	74,788 75	
		77,179 58
Сч. процентныхъ бумагъ: облигаціи Восточ. займа . .		20,508 05
Сч. недвижимаго имущества: числится по книгамъ		728,389 81
Сч. машинъ и движ. имущества: числится по книгамъ. . . .		506,357 12
Сч. товаровъ: отдѣланнаго и суроваго товара въ разныхъ мѣстахъ. .		840,392 51
Сч. пряжи бумажной: на фабрикѣ и въ таможнѣ .		97,767 54
Сч. пряжи шерстяной: на фабрикѣ и въ таможнѣ .		178,844 84
Сч. запаснаго магазина: на фабрикѣ разныхъ матеріаловъ		41,071 52
Сч. векселей: состоитъ векселей		654,507 75
Сч. долговъ сомнительныхъ: векселей сомнительныхъ. . .		69,450 80
Сч. разныхъ дебиторовъ: должны по счетамъ разныя лица		53,793 85
		3.268,263 37

ПАССИВЪ.

Основный капиталъ.	2.400,000 —	
Запасный капиталъ.	34,596 60	
Страховой капиталъ.	21,819 44	
Разные кредиторы.	585,377 72	
Векселей въ дисконтѣ	3,966 93	
Выданныхъ векселей	100,000 —	
		3.145,760 69
Чистая прибыль за 1884—85 г.		122,502 68
		3.268,263 37

Директоры: *А. Бутикова, М. Весселовскій, Г. Мальцевъ.*

Бухгалтеръ *К. И. Петтавель.*

Распредѣленіе прибыли за 1884—85 г.

На вторичномъ общемъ собраніи пайщиковъ товарищества мануфактуръ Ивана Бутикова, бывшемъ 9 октября 1885 года, единогласно постановлено:

изъ чистой прибыли за 1884—5 годъ (122,502 68):	
а) отчислить, согласно § 41 устава, въ запасный капиталъ 10%	12,250 27
б) изъ остающейся суммы (110,252 41 к.) въ вознагражденіе членамъ правленія и служащимъ при торговлѣ и фабрикѣ 10%.	11,025 26
и в) изъ остальной суммы (99,227 15) отчислить въ счетъ запаснаго капитала добавочныхъ.	50,000 —
списать со счетовъ строеній и машинъ	49,227 15
	122,502 68

1294—(1—1)

Харьковское общество водоснабженія.

Счетъ прибылей и убытковъ на 31 декабря 1885 года.

ДЕБЕТЪ.

Расходы по управленію и содержанію водопроводовъ	48,830 73
Прибыль	60,576 91
	109,407 64

КРЕДИТЪ.

Остатокъ 1883 года	1,065 —
Выручка за воду	70,581 17
Доплата къ гарантіи	29,793 83
Другихъ поступленій	7,967 64
	109,407 64

Балансъ на 1-е января 1885 года.

АКТИВЪ.

Касса	840 09
Текущіе счеты	2,020 —
Устройство городскихъ водопроводовъ	1.253,086 50
Движимое имущество	9,907 66
Матеріалы	45,225 20
Разные дебиторы	171,006 87
Расходы 1884 года	699 06
	1.482,785 38

ПАССИВЪ.

Основный капиталъ	1.250,000 —
Запасный капиталъ	8,465 16
Разные кредиторы	163,743 31
Прибыль 1884 года	60,576 91
	1.482,785 38

Постановленіе общаго собранія.

Въ общемъ собраніи 6 іюня 1885 г. постановлено:

1) дѣйствія правленія, отчетъ и балансъ за 1884 г. утвердить;

2) опредѣлить дивидендъ за 1884 г. въ размѣрѣ 11 р. 75 коп. на акцію, назначивъ день уплаты на 15 іюля 1885 г.;

3) отчислить въ запасный капиталъ 1,539 р. 15 к.

и 4) въ ревизіонную коммисію избраны: *В. Н. Биркинъ* и *Н. Д. Шиллингъ*.

Предсѣдатель правленія *И. О. Рубанъ*, члены: *С. Н. Сучковъ* и *Э. Ф. Герцъ*, бухгалтеръ *Т. Житковъ*. 1256 (1—1)

ТОВАРИЩЕСТВО
КОЖЕВЕННОЙ И СУКОННОЙ ФАБРИКИ
„АЛЕКСѢЯ БАХРУШИНА СЫНОВЬЯ"
ВЪ МОСКВѢ.

Счетъ прибыли и убытка съ 15 апрѣля 1884 года по 15 апрѣля 1885 г.

ПРИБЫЛЬ.

Отъ фабрикаціи и продажи товаровъ	87,000 59	
Отъ аренды недвижимыхъ имѣній	11,644 30	
Курсовая разница отъ иностранныхъ переводовъ	102 67	
Дивидендъ и операціонная премія Московскаго общества взаимнаго кредита	704 33	
Разные случайные доходы	492 79	
		99,944 68

УБЫТОКЪ.

Скинуто по оцѣнкѣ со счетовъ неблагонадежныхъ должниковъ	42,873 41	
Государственные налоги, городскіе и земскіе сборы	2,815 25	
Интересы	12,678 91	
Содержаніе школы	1,999 22	
Пожертвованія	3,135 41	
		63,502 20
Чистая прибыль		36,442 48

Распредѣленіе чистой прибыли.

Чистая прибыль	36,442 48
Отчислено:	
3% съ 36,442 р. 48 к. въ дополнительный сборъ	1,093 27
	35,349 21
въ запасный капиталъ	5,349 21
	30,000 —
въ дивидендъ по 75 р. на пай	30,000 —

Балансъ на 15-е апрѣля 1885 года.

АКТИВЪ.

Касса	212,866 34
Текущіе счеты въ банкахъ	482,344 84

Процентныя бумаги		811,167 78
Документы		1,262,616 35
Имѣніе недвижимое	327,450 —	
» движимое	183,134 —	
		510,584 —
Товары и матеріалы:		
кожевенный товаръ	815,890 50	
суконный товаръ	393,281 31	
шерсть разная	346,894 97	
шерстяная пряжа	43,455 39	
клей мездринный	5,119 52	
матеріалы	20,747 13	
		1.625,388 82
Дебиторы		988,078 07
		5.893,046 20

ПАССИВЪ.

Основный капиталъ	2.000,000 —	
Запасный »	230,503 69	
		2.230,503 69
Капиталъ погашенія имущества		25,529 20
Кредиторы		3.605,920 04
Дивидендъ		30,000 —
3% дополнительный сборъ		1,093 27
		5.893,046 20

Директоры: *Владиміръ Бахрушинъ.*
Дмитрій Бахрушинъ.
Алексѣй Бахрушинъ.

Бухгалтеръ *Михаилъ Лебедевъ.*

Извлеченіе изъ протокола обыкновеннаго общаго собранія владѣльцевъ паевъ, состоявшагося 30 сентября 1885 года.

Въ общемъ собраніи присутствовало одиннадцать пайщиковъ, владѣющихъ въ совокупности всѣми четырьмя стами паями товарищества, дающими право, при исчисленіи ихъ, согласно § 55 устава, на 38 голосовъ:

1) Единогласно постановили: отчетъ за время съ 15 апрѣля 1884 г. по 15 апрѣля 1885 г. и балансъ на 15 апрѣля 1885 г. утвердить.

2) Слушали заявленіе предсѣдателя, что такъ какъ дивидендъ отчетнаго года составляетъ менѣе 5% на основный капиталъ, то общее собраніе, на основаніи § 47 устава, имѣетъ право разрѣшить пополненіе дивиденда изъ суммъ запаснаго капитала. Единогласно постановили: распредѣлить прибыль согласно предложенія правленія, не пополняя дивиденда изъ суммъ запаснаго капитала.

3) На мѣсто выбывающаго по старшинству вступленія директора правленія, Владиміра Александровича Бахрушина, избранъ вновь онъ же—Владиміръ Александровичъ Бахрушинъ. Въ члены ревизіонной коммисіи избраны: Петръ Алексѣевичъ Бахрушинъ, Александръ Алексѣевичъ Бахрушинъ и Василій Алексѣевичъ Бахрушинъ.

1298—(1—1)

ОТЧЕТЪ
С.-ПЕТЕРБУРГСКАГО ЧАСТНАГО КОММЕРЧЕСКАГО БАНКА
ЗА 1884 ГОДЪ.

Протоколъ общаго собранія акціонеровъ 18-го апрѣля 1885 года.

Въ общее собраніе, по числу розданныхъ билетовъ на право голоса, явилось 59 акціонеровъ, владѣющихъ 6901 акціями и имѣющихъ 229 голосовъ.

Предсѣдательствующимъ избранъ Е. Е. Брандъ.

Для счета голосовъ, на основаніи § 45 устава, приглашены предсѣдателемъ Е. Е. Лампе и Э. А. Фреманъ.

Предметомъ сего собранія было:

во первыхъ, выслушаніе годоваго отчета о дѣйствіяхъ банка за 1884 годъ.

во вторыхъ, избраніе двухъ членовъ правленія и одного депутата на мѣсто выбывающихъ по очереди Ф. Н. Целибѣева, И. А. Банга и А. А. Манна.

По выслушаніи и по единогласному утвержденію отчета гг. акціонеры постановили начать выдачу дивиденда на основаніи § 61 устава банка 1-го мая с. г.

Приступивъ къ выбору членовъ правленія и депутата, общее собраніе акціонеровъ избрало въ члены правленія гг. К. Сименса 228, И. А. Банга 221 и И. А. Манна 221 голосами.

Собраніе было открыто слѣдующею рѣчью:

Милостивые государи!

Правленіе С.-Петербургскаго частнаго коммерческаго банка имѣетъ честь представить вамъ отчетъ о дѣйствіяхъ банка за истекшій 1884 годъ, двадцатый годъ существованія банка.

По сему отчету прибыль банка за прошедшій годъ выражается въ слѣдующихъ цифрахъ: по покупкѣ и продажѣ

процентныхъ бумагъ—71,182 р. 89 коп.; по курсовымъ операціямъ—25,219 руб. 99 коп.; по коммисіи—106,525 руб. 86 коп.; по учету векселей и счету процентовъ 432,507 р. 20 коп.

Общій итогъ оборотовъ банка за помянутый годъ составляетъ 763.709,870 руб. 14 к.; чрезъ кассу банка, въ теченіе года, прошло, со включеніемъ взносовъ на текущіе счеты, 650.969,164 руб. 43 коп.; самые же обороты по текущимъ счетамъ выразились суммой 441.786,284 руб. 46 коп., при чемъ 39.073,265 руб. 41 коп. переписаны со счета на счетъ.

Чистая прибыль за 1884 годъ выражается цифрою	446,845 28
Изъ коей, согласно § 60 устава банка, списывается въ запасный капиталъ десятая часть.	44.684 53
Остается	402,160 75

Принявъ въ основаніе сей расчетъ, правленіе банка имѣетъ честь предложить Вамъ выдать, за прошедшій 1884 годъ, въ дивидендъ акціонерамъ, на 20,000 акцій, по 20 руб. на акцію—400,000 руб., остатокъ же отъ сего 2,160 руб. 75 к., перенести на 1885 годъ. Къ сему правленіе имѣетъ честь присовокупить, что изъ показанной прибыли уже выдано гг. акціонерамъ, съ 1 января текущаго года, въ видѣ предварительнаго дивиденда, по 10 руб. на акцію, а остальные 10 руб. имѣютъ быть выданы съ 1 наступающаго мая.

Затѣмъ, милостивые государи, просимъ Васъ 1) утвердить отчетъ за 1884 годъ, и, въ случаѣ утвержденія его, разрѣшить правленію банка выдачу акціонерамъ причитающагося дивиденда, и 2) приступить къ избранію двухъ членовъ правленія и одного депутата, на мѣсто выбывающихъ по очереди Ф. Н. Целибѣева, И. А. Банга и И. А. Манна, при чемъ поставляемъ долгомъ изъяснить нижеслѣдующее:

Въ минувшемъ году выбыли изъ состава правленія по очереди Е. Е. Брандтъ и Г. С. Растеряевъ, а А. Г. Елисѣевъ и К. К. Гейслеръ вышли изъ правленія внѣ очереди, по собственному желанію, ранѣе трехлѣтняго срока. На открывшіяся за симъ четыре ваканціи, изъ числа прежнихъ членовъ, былъ избранъ на одну снова Е. Е. Брандтъ. на прочія же три поступили по выбору Ѳ. В. Юнкеръ, М. К. Вогау и И. А. Бангъ, а такъ какъ по уставу ежегодно должны выбывать изъ состава правленія два члена, то очередь выхода въ нынѣшнемъ году принадлежитъ г. Целибѣеву и одному изъ вступившихъ въ минувшемъ году трехъ членовъ, вслѣдствіе чего, по взаимному между сими членами соглашенію, и поступаетъ нынѣ на баллотировку И. А. Бангъ.

Что же касается Ф. Н. Целибѣева, то имѣемъ честь заявить Вамъ, что онъ по собственному желанію своему окончательно вышелъ изъ состава правленія.

Счетъ прибылей и убытковъ.

ДЕБЕТЪ.

Счетъ расходовъ по управленію банка:		
содержаніе директора банка, служащихъ лицъ и артельщиковъ, ремонтъ дома, отопленіе и освѣщеніе, конторскія принадлежности, печатаніе бланковъ, депеши, почтовые расходы, гильдейскіе, публикаціи и прочіе		155,775 66
Счетъ расходовъ по правленію и депутатамъ:		
вознагражденіе членамъ правленія и депутатамъ на 1884 годъ		28,000 —
Счетъ учтенныхъ векселей:		
списано за протестованные векселя		6,450 —
Счетъ запаснаго капитала:		
на основаніи § 60 устава, 10% прибыли. .		44,684 53
Счетъ дивиденда за 1884 годъ:		
на 20,000 акцій, по 20 р.		400,000 —
Счетъ баланса:		
переносится на 1885 годъ остатокъ прибыли		2,160 75
		637,070 94

КРЕДИТЪ.

Счетъ процентныхъ бумагъ:			
прибыли по этому счету, ст. 6			71,182 89
Счетъ курсовыхъ операцій:			
прибыль по ст. 8			25,219 99
Счетъ коммисіи:			
чистая прибыль			106,525 86
Счетъ учетныхъ процентовъ:			
проценты по учету векселей и по ссудамъ, по ст. 7 и 9 . .		436,484 03	
отчислены обратные проценты, по тѣмъ же статьямъ		38,900 24	
		397,583 79	
Счетъ процентовъ:			
Проценты по процентнымъ бумагамъ на суммы, находящіяся на текущемъ счетѣ въ Государственномъ банкѣ, въ другихъ здѣшнихъ банкахъ и по контокурентамъ	294,629 71		
За вычетомъ процентовъ по текущ. счетамъ, срочнымъ вкладамъ и резервному капиталу, по статьямъ 1 и 4. . . .	259,706 30		
		34,923 41	
			432,507 20
Счетъ дивиденда за 1878 годъ:			
неоплаченный просроченный дивидендъ переходитъ въ собственность банка			1,635 —
			637,070 94

Предсѣдательствующій членъ правленія *Ф. В. Юнкеръ.*

Члены правленія: *Ф. Н. Целибѣевъ, М. К. Вогау, А. Я. Прохоровъ, И. А. Бангъ.*

Членъ правленія и директоръ *Е. Е. Брандтъ.* Бухгалтеръ *Г. Пашъ.*

Состояніе счетовъ 31 декабря 1884 г.

АКТИВЪ.

Счетъ кассы: остатокъ по ст. 3		3.780,438 07
Счетъ процентныхъ бумагъ:		
остатокъ къ 1-му января 1885 года по статьѣ 6.	1.308,214 94	
проценты на нихъ	5,184 41	
		1.313,399 35
Счетъ россійскихъ векселей:		
осталось въ портфелѣ мѣстныхъ, по ст. 7	3.170,308 82	
осталось въ портфелѣ иногороднихъ по ст. 7	1.140,753 49	
		4.311,062 31
Счетъ иностранныхъ траттъ и золота:		
осталось иностранныхъ траттъ по ст. 8.	157,494 18	
осталось золота и серебра по ст. 8.	896 35	
		158,390 53
Счетъ ссудъ подъ залогъ процентныхъ бумагъ:		
осталось къ 1-му января 1885 г. по ст. 9		1.741,116 79
Счетъ корреспондентовъ банка:		
осталось по ихъ счетамъ (loro conto)	3.839,070 78	
осталось по счету банка (nostro conto)	944,131 37	
		4.783,202 15
Счетъ векселей, отосланныхъ для полученія денегъ:		
остатокъ		85,972 43
Счетъ расходовъ, подлежащихъ возврату:		
остатокъ гербовой и вексельной бумаги.		9,223 55
Счетъ недвижимой стоимости:		
Переносъ покупной цѣны дома банка		120,000 —
		16.302,805 18

ПАССИВЪ.

Счетъ капитала:		
основный капиталъ 20,000 акцій 1-го выпуска, 250 р.		5.000,000 —
Счетъ запаснаго капитала:		
переносъ на 1-е января 1885 г., по ст. 1.		532,014 25
Счетъ вкладовъ на текущіе счеты:		
переносъ на 1-е января 1885 г., по ст. 4.		6.535,875 74
Счетъ срочныхъ вкладовъ:		
переносъ на 1-е января 1885 г., по ст. 5.		18,000 —
Счетъ корреспондентовъ банка:		
Остатокъ по ихъ счетамъ (loro conto)	1.754,050 44	
остатокъ по сч. банка (nostro conto)	1.779,578 26	
		3.533;628 70
Счетъ акцептованныхъ траттъ:		
переносъ на 1-е января 1885 г.. по ст. 10.		250,000 —
Счетъ процентовъ по вкладамъ на текущіе счеты:		
переносъ на 1-е января 1885 г. по ст. 4.		22,325 74
Счетъ дивиденда за 1879, 1880, 1881, 1882 и 1883 годы:		
переносъ незаплаченнаго дивиденда на 1-е января 1885 года		8,800 —
Счетъ дивиденда за 1884 годъ:		
переносъ на 1-е января 1885 года, согласно ст. 1		400,000 —
Счетъ прибылей и убытковъ:		
переносъ на 1-е января 1885 года		2,160 75
		16.302,805 18

Предсѣдательствующій членъ правленія *Ф. В. Юнкеръ.*

Члены правленія: *Ф. Н. Целибѣевъ, М. К. Вогау, А. Я. Прохоровъ, И. А. Бонъ.*

Членъ правленія и директоръ *Е. Е. Брандтъ.*

Бухгалтеръ *Г. Пашъ.*

Отчетъ депутатовъ.

Милостивые государи!

Исполняя возложенное Вами на насъ порученіе, мы, какъ депутаты Ваши при С.-Петербургскомъ частномъ коммерческомъ банкѣ, считаемъ долгомъ довести до Вашего свѣдѣнія, что, во исполненіе устава, правленіе банка въ минувшемъ году собиралось еженедѣльно въ узаконенномъ составѣ членовъ и депутатовъ. Представляемые при семъ директоромъ банка корреспонденція, дѣла, балансъ и краткій отчетъ за истекшую недѣлю служили правленію матеріаломъ для обсужденія положенія дѣлъ нашего банка.

Произведенная правленіемъ повѣрка кассы, процентныхъ бумагъ и портфеля банка указала, что наличіе ихъ то самое, какое по книгамъ быть должно, и что счетоводство банка ведется въ должномъ порядкѣ.

Представляемый Вамъ нынѣ отчетъ по оборотамъ банка былъ нами предварительно провѣренъ съ книгами и оказался вполнѣ съ оными согласнымъ.

Депутаты: *И. Маннъ, В. Хитрово.*

1299—(1—1).

ОТЧЕТЪ
КІЕВСКАГО ПРОМЫШЛЕННАГО БАНКА
за 1884 годъ.

Счетъ прибылей и убытковъ.

ДЕБЕТЪ.

Счетъ процентовъ по текущимъ счетамъ:	
подлежитъ уплатѣ по обыкновеннымъ счетамъ	39,592 17

подлежитъ уплатѣ по условнымъ счетамъ		4,375 76	
			43,967 93
Счетъ процентовъ по спец. счету въ кіевск. конт. Госуд. банка:			
уплачено въ 1884 году			11,746 48
Счетъ процентовъ по переучету векселей въ кіевск. конт. Госуд. банка:			
уплачено въ 1884 году			280 19
Счетъ процентовъ по вкладамъ:			
уплачено въ 1884 году		20,853 52	
подлежитъ уплатѣ за 1884 годъ . .		15,130 11	
			35,983 63
Счетъ имущества и обзаведенія банка:			
списывается			296 31
Счетъ расходовъ:			
произведено расходовъ въ 1884 году			58,924 58
Счетъ протестованныхъ векселей:			
списывается			22,685 45
Чистая прибыль за 1884 годъ			139,311 92
			313,196 49

КРЕДИТЪ.

Счетъ учета векселей:			
% перешедшіе отъ 1883 г.	29,773 52		
% полученные въ 1884 г.	172,909 59		
		202,683 11	
возвращено за выкупъ до срока	559 47		
отчислено на 1885 годъ .	47,304 46		
		47,863 93	
			154,819 18
Счетъ учета % бумагъ:			
% перешедшіе отъ 1883 г.	171 07		
% поступившіе въ 1884 г.	82 30		
		253 37	
отчислено на 1885 г. .		9 90	
			243 47
Счетъ ссудъ до востребованія on (call).			
поступило процентовъ въ 1884 г.			98,540 17
Счетъ ссудъ подъ залогъ недвижимостей:			
% перешедшіе отъ 1883 г.	280 —		
% полученные въ 1884 г.	1,694 44		
		1,974 44	
отчислено на 1885 г. .		373 33	
			1,601 11
Счетъ ссудъ подъ залогъ металловъ и товаровъ:			
% перешедшіе отъ 1883 г.	29 77		
% полученные въ 1884 г.	285 29		
		315 06	
отчислено на 1885 г. .		29 77	
			285 29
Счетъ ссудъ подъ залогъ негарантир. % бумагъ:			
% перешедшіе отъ 1883 г.	2,681 19		
% полученные въ 1884 г.	17,676 55		
% имѣющіе поступить въ 1885 году	173 71		
		20,531 45	
отчислено на 1885 годъ .		1,948 35	
			18,583 10
Счетъ ссудъ подъ залогъ гарантир. бумагъ:			
% перешедшіе отъ 1883 г.	296 68		
% полученные въ 1884 г.	4,419 34		
% имѣющіе поступить въ 1885 году	138 06		
		4,854 08	
отчислено на 1885 годъ.		652 73	
			4,201 35
Счетъ текущихъ счетовъ въ банкахъ:			
получено % въ 1884 году.			7,288 72
Счетъ цѣнныхъ бумагъ:			
получено прибыли на цѣн. бумаги въ 1884 г.			9,446 80
Счетъ коммисіи по операціямъ:			
получено коммисій въ 1884 году . .		5,221 24	
прибыли на иностранной валютѣ .		829 09	
			6,050 33
Счетъ поступленія по прежде списаннымъ долгамъ:			
поступило въ 1884 году			12,136 97
			313,196 49

Счетъ баланса 31 декабря 1884 года.

АКТИВЪ.

Счетъ кассы	52,802 72
Счетъ текущій въ кіевской конторѣ Государственнаго банка	14,832 79
Счетъ текущій въ кіевскомъ отдѣленіи Международнаго банка	1,237 88
Счетъ текущій въ кіевскомъ отдѣленіи Волжско-Камскаго банка	1,308 04
Условный текущій счетъ въ Кіевскомъ частномъ банкѣ	158,017 43
Учетъ векселей	1.983,812 27
Учетъ цѣнныхъ бумагъ и купоновъ	1,888 65
Ссуды по спеціальнымъ счетамъ (on call) . .	1.203,860 44
Цѣнныя бумаги принадлежащія банку	84,733 83
Учетъ соло векс. обезпеч. % бумагами . . .	211,400 —
» » » » товарами и металломъ.	1,000 —
» » » » недвижим. имуществ.	20,000 —
Ссуды подъ залогъ гарантирован. % бумагъ .	57,782 —
Движимое имущество банка	2,666 77

Расходы переходящіе на 1885 годъ	3,054	74
» подлежащіе возврату	62	74
Просроченныя ссуды	1,840	—
Переходящія суммы	36,212	07
Векселя полученные на коммисію	101,101	44
	3.937,613	81

ПАССИВЪ.

Складочный капиталъ	1.500,000	—
Запасный капиталъ	55,934	93
Вклады срочные и безсрочные	532,983	28
Вклады на текущіе счеты обыкновенные	1.065,018	45
» » » » условные	155,789	18
Счетъ спеціальный въ кіевской конторѣ Государственнаго банка	251,729	39
Счетъ акцептовъ	86,245	—
Невыплаченный дивидендъ	4,813	—
Проценты подлежащіе уплатѣ	15,130	11
Отчисленные проценты на 1885 годъ по учету векселей и % бумагъ	47,314	36
Отчисленные проценты на 1885 годъ по ссудамъ подъ % бумаги	514	67
Отчисленные проценты на 1885 годъ по ссудамъ подъ разныя обезпеченія	2,177	74
Счетъ корреспондентовъ loro	8,825	54
» » nostro	64,372	08
» переходящихъ суммъ	7,454	16
» прибылей и убытковъ	139,311	92
	3.937,613	81

Членъ правленія и директоръ *В. А. Рубинштейнъ*
Члены правленія: *С. Я. Фихтенгольцъ* и *Н. Т. Озеровскій*.
Главный бухгалтеръ *Я. Анте*.

Протоколъ общаго собранія акціонеровъ Кіевскаго промышленнаго банка 10 февраля 1885 г.

Въ 12½ часовъ пополудни общее собраніе открыто директоромъ банка, В. А. Рубинштейномъ, доложившимъ что въ собраніе прибыло 39 акціонеровъ, имѣющихъ за себя и по довѣренностямъ 56 голосовъ и что къ общему собранію 52 акціонерами представлено 2,628 акцій, а потому, согласно § 61 устава банка, собраніе считается правильно составленнымъ.

Предсѣдателемъ собранія избранъ единогласно Н. М. Колмаковъ.

Общему собранію доложены:

а) отчетъ объ операціяхъ банка за истекшій 1884 годъ;
б) докладъ наблюдательнаго комитета;
в) смѣта расходовъ на 1885 годъ и
г) предложеніе правленія о распредѣленіи прибылей.

Общее собраніе постановило: отчетъ за 1884 г., а равно смѣту расходовъ на 1885 годъ въ суммѣ шестидесяти двухъ тысячъ руб. сереб. утвердить и изъ полученныхъ прибылей въ суммѣ 139,311 р. 92 к., изъ коихъ за отчисленіемъ 10% въ запасный капиталъ и выдачею процентнаго вознагражденія по условіямъ, остается 120 т. р., выдать въ дивидендъ акціонерамъ по 16 руб. на акцію.

За симъ, произведены были выборы взамѣнъ выбывающихъ по жребію: члена правленія С. Я. Фихтенгольца, члена учетнаго комитета І. Ф. Ярошинскаго и депутата А. Н. Базилевскаго.

Собраніемъ избраны по баллотировкѣ записками:
въ члены правленія Я. Г. Розенбергъ 43 голос.
» учетнаго комитета А. М. Гольденбергъ 27 голос.
въ депутаты А. Н. Базилевскій 51 голос.

Общее собраніе постановило выразить крайнее сожалѣніе по поводу отказа С. Я. Фихтенгольца отъ избранія въ члены правленія и искреннюю благодарность за продолжительную дѣятельность и труды, понесенные имъ на пользу банка, со дня его учрежденія, и равнымъ образомъ выразить благодарность І. Ф. Ярошинскому, оставляющему занимаемую имъ должность.

Вслѣдствіе ходатайства директора банка В. А. Рубинштейна, о вознагражденіи служащихъ банка, общее собраніе постановило ассигновать въ распоряженіе правленія банка на сей предметъ четыре тысячи руб. сереб., съ отнесеніемъ оныхъ въ расходы 1885 года—сверхъ смѣты.

Въ заключеніе, собраніе постановило выразить благодарность гг. членамъ правленія и г. директору банка В. А. Рубинштейну.

Общее собраніе объявлено закрытымъ въ 2 часа пополудни.

Подлинный подписанъ присутствовавшими акціонерами.

1297—(1—1)

Ростовское на Дону общество взаимнаго кредита.

Счетъ прибылей и убытковъ за 1884 годъ.

ПОТЕРИ.

По счету % по % текущимъ счетамъ вкладчиковъ, начислено и выдано вкладчикамъ за 1884 годъ	88,396 18	
» » % и коммисіи по переводной операціи съ корреспондентами общества	18,487 25	
» » % за переучетъ векселей въ конторѣ Гос. банка	23,623 54	
» » » » спеціальный текущ. счетъ подъ векселя	15,226 01	
» » » » спеціальный текущ. счетъ подъ % бумаги	927 44	
» » » » перезалогъ % бумагъ	8,549 53	155,209 95
» » расходовъ общества	35,004 06	
» » » операціонныхъ	5,060 85	

По счету протестованныхъ векселей . . .	40,335 85	
» » имущества движимаго (10% со стоимости)	515 17	
» » имущества недвижимаго (5% со стоимости)	1,831 36	
		82,747 29
		237,957 24
Прибыль 1884 года		71,896 88
Изъ этой суммы отчислено:		
На основаніи § 22 устава общества 15% въ вознагражденіе членамъ правленія .	10,784 52	
Согласно опредѣленію совѣта 31 декабря 1884 года въ награду служащимъ въ обществѣ	4,000 —	
	14,784 52	
Чистая прибыль	57,112 36	
	71,896 88	
Всего		309,854 12

ПРИБЫЛИ.

По счету % по операціямъ:		
По учетной операціи перешедшихъ съ 1883 г.	40,237 32	
» » » полученныхъ въ 1884 г.	140,497 51	
		180,734 83
По ссудамъ подъ залогъ % бумагъ:		
перешедшихъ съ 1883 года	1,464 33	
полученныхъ въ 1884 году	7,057 10	
		8,521 43
По ссудамъ подъ залогъ товаровъ:		
перешедшихъ съ 1883 года	717 77	
полученныхъ въ 1884 году	9,487 92	
		10,205 69
По счету % за выдачу до срока % по % текущимъ счетамъ	48 81	
» » » по % текущ. счету въ конторѣ Госуд. банка	183 60	
» » » по спеціал. текущимъ счетамъ подъ % бумаги	46,788 64	
» » » по спеціал. текущимъ счетамъ подъ векселя	11,590 86	
» » » и коммисіи по переводной операціи съ корреспондентами общества	13,053 91	
		71,665 82
		271,127 77
По счету прибылей, полученныхъ въ возвратъ списанныхъ долговъ . .	2,841 85	
» » прибылей отъ страхованія билетовъ I и II займовъ	1,827 60	
» » прибылей отъ покупки и продажи % бумагъ	16,280 54	
» » % по купонамъ отъ % бумагъ принадлежащихъ обществу . .	17,776 36	
		38,726 35
Всего . . .		309,854 12

Состояніе счетовъ къ 1 января 1885 года.

ДЕБЕТЪ.

Счетъ членовъ (409)	3.264,950	
» » . . . . . за взносами	326,495	
		2.938,455 —
Счетъ учета векселей за 2 подписями		1.032,757 89
» учета обязательствъ, обезпеченныхъ закладными на недвижимыя имѣнія.		1.236,415 —
» векселей, посланныхъ на коммисію		2,300 —
» ссудъ подъ залогъ государственныхъ и другихъ % бумагъ.		100,535 —
» ссудъ подъ залогъ товаровъ		114,985 —
» % текущій, въ конторѣ Государственнаго банка .		1,210 88
» спеціальный текущій, въ конторѣ Государственнаго банка подъ векселя		474 70
» спеціальный текущій, въ конторѣ Государственнаго банка подъ процент. бумаги		176,726 68
» съ Маріупольскимъ обществомъ взаимнаго кредита		7,069 48
» » Новочеркаскимъ » » »		6,668 20
» » Севастопольскимъ » » »		9,299 87
» » Екатеринославскимъ » » »		5,138 09
» » Тифлисскимъ » » »		40,687 63
» % бумагъ, представленныхъ въ обезпеченіе спец. текущаго счета.		864,234 —
» векселей, представлен. въ обезпеченіе спеціал. счета членовъ		239, 452 7 8
» % за переучетъ векселей перешедшихъ по срокамъ на 1885 годъ		1,012 96
» просрочен. обязательствъ, обезпеч. закладными на недвижимыя имѣнія		6,450 —
» имущества движимаго		4,636 48
» » недвижимаго		34,795 84
» % по текущимъ купонамъ отъ % бумагъ, принад. обществу.		685 85
» расходовъ общества перешедшихъ на 1885 годъ .		1,154 70
» государственныхъ % бумагъ, принадлежащихъ обществу.		326,158 —
» % бумагъ, вышедшихъ въ тиражъ погашенія . .		500 —
» вексельной бумаги		717 —
» кассы		41,344 46
» переходныхъ суммъ		1,000 —
Балансъ . .		7.194,865 49

КРЕДИТЪ.

Счетъ капитала обезпеченія	2,938,455 —
» » оборотнаго.	326,495 —
» » резервнаго за прошлые годы	67,243 25
» запаснаго фонда для урегулированія стоимости % бумагъ, принад. обществу	15,000 —
» вкладовъ на % текущіе счеты	2,087,563 52
» свобод. кредита лицъ, имѣющихъ спеціал. текущ. счеты подъ процент. бумаги.	355,827 37
» свобод. кредита лицъ, имѣющихъ спеціал. текущ. счеты подъ векселя.	97,240 25
» переходныхъ суммъ	38,625 09
» суммъ, подлежащихъ въ выдачу по учтеннымъ векселямъ	3,918 13
» % по операціямъ перешедшихъ на 1885 годъ . .	42,055 27
» невыданнаго дивиденда за прошлые годы . . .	19,135 50
» страховой преміи	784 50
» %, принадлежащихъ вкладчикамъ.	840 24
» прибылей и убытковъ (чистая прибыль за 1884 г.).	[1]) 57,112 36
» векселей, предст. въ кон. Госуд. банка въ обезпеч. спеціал. текущаго счета.	383,500 —
» % бумагъ, предст. въ кон. Госуд. банка въ обезп. спеціал. текущаго счета	255,814 —
» переучтенныхъ векселей въ конторѣ Госуд. банка .	171,490 45
» перезаложенныхъ % бумагъ	41,962 50
» съ Московскимъ купеческимъ банкомъ	131,965 31

[1]) Прибыль составляетъ $17^{40}/_{100}$ % на оборотный капиталъ.

Счетъ съ Волжско-Камскимъ коммерческимъ банкомъ. .	71,877 77
„ „ Керченскимъ городскимъ обществен. банкомъ .	453 67
„ „ Рязанскимъ торговымъ банкомъ	9,270 29
„ „ Воронежскимъ коммерческимъ банкомъ . . .	2,854 14
„ „ Орловскимъ коммерческимъ банкомъ.	8,586 85
„ „ Одесскимъ учетнымъ банкомъ	51,697 58
„ „ Кишиневскимъ отд. Одесскаго учетнаго банка .	2,412 63
„ „ Рижскимъ 3-мъ обществомъ взаимнаго кредита.	3,480 53
„ „ Екатеринодарскимъ » » » .	4,188 84
„ „ Курскимъ « » » .	4,989 45
„ „ Астрах.-Краснояр. общ. взаимн. кредита. . . .	26 —
Балансъ .	7,194,865 49

Векселей на коммисіи 28,273 руб. 05 коп.

Извлеченіе изъ протокола общаго собранія гг. членовъ состоявшагося 14 марта 1885 года и журнала Совѣта общества, состоявшагося 19 марта 1885 года.

Въ общемъ собраніи гг. членовъ общества, подъ предсѣдательствомъ В. А. Попова, постановлено:

1-е) отчетъ правленія по операціямъ общества за 1884 г. утвердить; 2-е) изъ чистой прибыли полученной въ 1884 году, 57,112 руб. 36 к. составляющіе 17⁴⁰/₁₀₀ % на оборотный капиталъ, отчислить на благотворительныя цѣли 1⁴⁰/₁₀₀ % съ недѣлимымъ остаткомъ отъ дивиденда, что составитъ 4,610 руб., распредѣленіе этой суммы представить правленію и совѣту общества; 3-е) докладъ совѣта объ основаніи въ обществѣ постояннаго запаснаго капитала утвердить и для основанія его отчислить изъ дивиденда этого года, пять процентовъ на оборотный капиталъ, составляющіе сумму 16,407 руб.; сумму эту записать пропорціонально оборотному капиталу, въ кредитъ счета каждаго члена общества, съ начисленіемъ 6% годовыхъ, безъ права полученія таковыхъ, вмѣстѣ съ %, до выбытія члена изъ общества, затѣмъ, на будущее время ежегодно отчислять изъ дивиденда въ запасный капиталъ не менѣе пяти процентовъ на оборотный капиталъ. Остающіеся 11% дивиденда, составляющіе сумму 36,095 руб. 36 коп распредѣлить между членами общества, выдачу котораго вмѣстѣ съ резервнымъ капиталомъ назначить съ 1 апрѣля сего года, за вычетомъ учетнаго процента до срока назначеннаго въ уставѣ общества.

Совѣтъ и правленіе общества въ засѣданіи своемъ 19 марта, постановили: пожертвованную общимъ собраніемъ сумму 4,610 р., распредѣлить слѣдующимъ образомъ:

Въ распоряженіе Ростовскаго на-Дону городскаго головы для раздачи бѣднымъ по его усмотрѣнію	200 —
Ростовской на-Дону Петропавловской богадѣльнѣ	300 —
Ростовскому на-Дону Александровскому благотворительному обществу.	200 —
Ростовской на-Дону мужской гимназіи	200 —
Ростовской на-Дону женской гимназіи.	200 —
Ростовскому на-Дону городскому 3 классному училищу .	100 —
» » обществу вспомоществованія недостаточнымъ учащимся въ высшихъ учебныхъ заведеніяхъ.	200 —
Ростовскому на-Дону обществу вспомоществованія нуждающимся ученикамъ Петровскаго реальнаго училища и Екатерининской женской гимназіи	400 —
Ростовскому на-Дону дѣтскому пріюту.	200 —
Ростовскимъ на-Дону народнымъ училищамъ.	500 —
Ростовскому на-Дону церковно-приходскому училищу. .	300 —
» » еврейскому училищу	100 —
Въ покрытіе суммы, выданной на стипендію имени П. И. Басакова.	1,000 —
Въ распоряженіе правленія для раздачи бѣднымъ въ Ростовѣ на-Дону.	410 —
Вспомоществованіе семейству умершаго П. Г. Семенова, служившаго въ обществѣ взаимнаго кредита.	300 —
Всего. . . .	4,610 —

1274 (1—1).

БОЛХОВСКІЙ
городской общественный банкъ.

Извлеченіе изъ отчета за 1884 годъ,

утвержденнаго городскою думою 7 октября 1885 г.

Прибыли по операціямъ.

По всѣмъ операціямъ получено банкомъ прибылей:

по учету векселей	14,905 75
по ссудамъ:	
по залогу % бумагъ.	5,155 35
„ „ вещей	1,051 06
„ „ недвижимой собственности	34,982 86
отъ % бумагъ запаснаго капитала	907 50
„ серій составляющихъ 10% всѣхъ обязательствъ банка.	1,550 16
	58,552 68

Употреблено.

Изъ означенныхъ прибылей покрыто:	
расходы по банку на содержаніе и управленіе. . . .	4,905 04
причитается за 1884 годъ процентовъ по вкладамъ: вѣчнымъ, срочнымъ и безсрочнымъ	35,689 21
Изъ остальной чистой прибыли отчислено:	
на покрытіе исключенныхъ, по постановленію думы, изъ счета векселей	900 —
на благотворительные расходы и въ доходъ города. . .	2,000 —
процентовъ перешедшихъ на 1885 годъ	15,058 43
	58,552 68

Директоръ *Трофимовъ*, товарищи директора: *Басовъ*, *Савостинъ*.

Бухгалтеръ *Корольковъ*.

Балансъ на 1-е января 1885 года.

ИМѢЕТЪ.

Касса:		
а) государственные кредит. билеты и размѣнная монета	15,746 14¾	
б) серіи	47,750 —	
		63,496 14¾
Процентныя бумаги запаснаго капитала		17,750 —
Учтенные векселя		157,329 50
Ссуды подъ движимые залоги:		
а) государствен. и правительствомъ гарантирован. процент. бумаги .	47,941 —	
б) другія бумаги, принимаемыя въ залогъ по казеннымъ подряд. и поставкамъ	4,730 —	
в) драгоцѣнныя вещи.	12,470 65	
		65,141 65
Ссуды подъ недвижимыя имущества:		
а) строенія въ гор. Болховѣ . . .	99,100 —	
б) земли въ гор. Болховѣ, Болховскомъ и другихъ уѣздахъ . . .	352,602 —	
		451,702 —
Сомнительные долги:		
просроченные векселя	7,989 67	
просроченныя ссуды:		
обезпеченныя движимыми залогами	1,780 85	

обезпеченныя недвижим. имущест. . .	5,718 20	
недвижимыя имущества, поступившія въ собственность банка по безуспѣшности торговъ	8,500 —	23,988 72
Долгъ банку по застрахованію строеній на счетъ залогодателей, публикаціи при продажѣ строеній, поступившихъ въ собственность банка, за протесты векселей и судебныя пошлины		1,171 98
Итого.		780,579 99¾

ДОЛЖЕНЪ.

Капиталы банка:		
а) основный	138,179 45	
б) запасный	17,750 —	155,929 45
Капиталъ благотворительный или имѣющій спеціальное назначеніе		2,000 —
Вѣчные вклады.		102,398 —
Вклады:		
а) срочные	377,875 88	
б) безсрочные	102,386 08¾	480,261 96¾
Проценты подлежащіе уплатѣ по вкладамъ		24,932 15
Проценты настоящаго года		15,058 43
Итого . . .		[illegible] ¾

Директоръ *Трофимовъ.*
Товарищи директора: *Басовъ.*
Савостинъ
Бухгалтеръ *Королковъ.*

1291 (1—1).

Товарищество Кіевскаго сахаро-рафинаднаго завода.

Балансъ на 1 октября 1884 года.

АКТИВЪ.

Покупка земли.			43,910 01
Постройка завода		584,230 71	
Машины и снаряды		414,595 18	998,825 89
Дрова		159,517 35	
Лѣсной матеріалъ		1,304 29	
Магазинъ: разн. матеріалы . .	74,452 12		
» рафинадъ и разные продукты	216,541 28		
		290,993 40	451,815 04
Главная касса		12,570 57	
Заводская »		2,184 50	
Текущіе сч. въ кіевской конторѣ Госуд. банка со включ. процентовъ .		530,074 21	
» » въ Кіевск. частн. коммерч. банкѣ со включ. процентовъ. .		197,178 59	
» » въ кіевскомъ отд. Межд. банка со включ. процентовъ . . .		407,974 78	
» » въ кіевскомъ отд. Волж.-Камск. банка со включ. процентовъ .		218,484 82	1.368,467 47
Вексельный портфель.		80,552 99	
Должники разные		1.404,131 07	1.484,684 06
Страховка 1884—85 г. Страховые, уплаченные за 1884—85 годъ.		18,471 84	
Транспортъ рафинада 1884—85 г. Провозные, уплаченные за рафинадъ, оставшійся на складахъ у гг. агентовъ. . .		1,324 84	19,796 68
			4.367,499 15

ПАССИВЪ.

Складочный капиталъ		2.200,000 —
Запасный капиталъ на 1 октября 1883 г. .	383,488 45	
» » 6% за 1883—1884 г. .	23,009 31	406,497 76
Погашеніе стоимости построекъ и машинъ:		
на 1 октября 1883 года	481,445 72	
6% за 1883—1884 г.	28,886 74	510,332 46
Остатокъ суммъ, назначенныхъ для новыхъ построекъ .		6,940 02
Векселя къ уплатѣ		928,813 49
Дивиденды не уплаченные.		5,900 97
Кредиторы разные		65,270 99
Вспомогательно-сберегательная касса служащихъ . . .		22,914 85
Вспомогательная касса рабочихъ		4,320 19
Валовой доходъ счета прибылей и убытковъ.	521,926 44	
Исключить:		
Проценты за срочныя покупки.	101,677 62	
Транспортъ рафинада	157,237 90	
Расходы по продажѣ рафинада.	46,502 50	305,418 02
Остается прибыли:		216,508 42
		4.367,499 15

Распредѣленіе прибыли

утвержденное общимъ собраніемъ гг. акціонеровъ товарищества, состоявшимся въ г. Кіевѣ, 9 февраля 1885 года.

Цифра прибыли по балансу составляетъ.		216,508 42
изъ нея исключено:		
на амортизацію строеній и машинъ 2% съ суммы 998,825 р. 89 к.		19,976 51
Остается . .		196,531 91
изъ коихъ выдѣлено:		
5% въ запасный капиталъ	9,826 59	
5% отъ складочнаго капитала 2.200,000 р. для выдачи по процентн. купону № 14.	110,000 —	
		119,826 59
Остается . .		76,705 32
изъ коихъ 2% въ пользу управляющаго		1,534 10
Остается . .		75,171 22
изъ коихъ 10% въ вознагражденіе директорамъ. . . .		7,517 12
Затѣмъ остатокъ .		67,654 10
распредѣленъ слѣдующимъ образомъ:		
3% отъ складочнаго капитала 2.200,000 руб. для выдачи по дивидендному купону № 14		66,000 —
для вспомогательной кассы гг. служащихъ.		1,200 —
» » » рабочихъ		454 10
Что и составляетъ.		67,654 10

Такимъ образомъ назначено къ выдачѣ гг. акціонерамъ:

по процентному купону № 14.	5%
» дивидендному купону № 14	3%
Всего же. .	8%,

что составитъ по 80 рублей на каждый пай.

1290—(1—1)

Товарищество Спичинецкаго сахарнаго завода.

Извлеченіе изъ отчета за періодъ 1883—84 года.

Счетъ прибылей и убытковъ.

ДЕБЕТЪ.

Убытокъ на разныхъ предметахъ изъ движимаго имущества, оказавшихся негодными и поломанными	135 68
Убытокъ на павшихъ лошадяхъ и волахъ и на переоцѣнкѣ остальныхъ лошадей	339 25
Убытокъ на патокѣ 188²/₃ года изъ оказавшейся недостачи въ количествѣ	2,079 —
Сальдо кредитъ (общая прибыль)	166,441 59
	168,995 52

КРЕДИТЪ.

Прибыль изъ производ. 1883—84 г.	166,957 25
Прибыль мастерскихъ завода изъ изготовленія и починокъ разныхъ для постороннихъ лицъ	292 17
Прибыль магазина отъ продажи разныхъ матеріаловъ постороннимъ лицамъ сверхъ цѣнъ дѣйствительной стоимости	200 10
Прибыль отъ продажи воловъ заводскихъ	203 —
Прибыль отъ процентныхъ операцій въ 1883—4 г.	1,243 —
Прибыль изъ выручки отъ Унгра изъ Кіева въ счетъ долга фирмы Унгеръ и Штрунъ, списаннаго изъ прибылей 187⁷/₈ года	100 —
	168,995 32

Предполагаемое распредѣленіе прибылей.

Общая прибыль по счету за періодъ 188³/₄ г		166,441 59
Изъ таковой отсчитано:		
1) по § 35 устава товарищества.		
5% въ погашеніе съ первоначальной стоимости имущества товарищества отъ суммы	563,987 57	28,199 37
5% въ запасный капиталъ товарищества отъ прибыли въ суммѣ	166,441 59	8,322 08
½% въ пенсіонный капиталъ товарищества отъ прибыли въ суммѣ	166,441 59	832 21
5% для акціонеровъ отъ складочнаго капитала въ суммѣ	401,000 —	20,050 —
2) по постановленію общ. собр. отъ ⁹/₂ 83 г.		
Вторая ½ часть въ погашеніе отъ суммы затраченной въ 188²/₃ г. на нов. машины, всего отъ	36,828 91	12,276 30
Вторая ⅛ часть въ погашеніе отъ суммы затраченной въ 188²/₃ г. на нов. постройки, всего отъ	7,531 60	1,255 27
3) по постановленію общ. собр. отъ ¹²/₂ 84 г.		
Полная сумма, затраченная въ 188³/₄ году на новыя машины, постройки и усовершенствованія		29,225 24
		100,160 47
Остается прибыли		66,281 12

Отсчитывая:		
10% въ пользу директоровъ правленія	6,628 11	
Вознагражденіе членамъ ревизіон. коммисіи	600 —	
		7,228 11
Чистая прибыль		59,053 01
Причисляя 5% на складочный капиталъ		20,050 —
Всего прибыли въ распоряж. гг. акціонеровъ		79,103 01
Для раздѣла на 401 пай		
Что составитъ по 19⁷²⁶/₁₀₀₀% т. е. по 197 р. 26¹/₃ к. на пай.		

Директоры правленія: *Ф. Крачкевичъ, В. Верницкій, С. Френкель, В. Никоровичъ* и *Ѳ. Бондаржевскій*, бухгалтеръ *Ф. Цибульскій*.

Состояніе счетовъ на 1-е іюня 1884 года.

АКТИВЪ.

Касса (наличныя)		23,085 82
Магазинъ (дрова при заводѣ)	107,094 95	
Магазинъ (разные матеріалы)	34,202 50	
		141,297 45
Постройки (зданіе завода и друг.)	255,358 44	
Монтировка завода (первоначальная)	74,720 39	
Машины, снаряды и аппараты	221,372 69	
Движимое имущество	12,536 05	
Живой инвентарь	1,230 —	
		565,217 57
Новыя машины въ 18⁸²/₈₃ г. (до погашенія въ 18⁸⁴/₈₅ г.)	12,276 30	
Новыя постройки въ 18⁸²/₈₃ г. (до погашенія чр. 4 года)	5,021 06	
		17,297 36
Лѣса закупленные на десятины и готовыя сажени		154,880 07
Суммы розданныя мелкимъ продавцамъ дровъ, на за купл. у нихъ сажени		1,214 76
Суммы роздан. на планцію свеклы въ 1884 и 1885 г.		164,886 85
Суммы роздан. на разн. работы, поставку матеріаловъ и рабочимъ на 188⁴/₅ годъ		19,740 20
Суммы числящ. на разныхъ сч. до своеврем. ихъ погаш.		18,602 29
Суммы до востребованія и въ банкѣ		2,889 70
Акціи Бакинскаго нефтянаго общества		8 —
Сахаръ, остатки и патока изъ производства 1883-84 г.		108,344 84
		1.217,464 91

ПАССИВЪ.

Основный капиталъ товарищества		401,000 —
Запасный » »	107,294 43	
Пенсіонный » »	5.601 79	
Погашеніе имущества »	279,420 81	
Резервный капиталъ на топливо	65,048 52	
		457,365 55
Неуплаченный дивидендъ за 187⁵/₆, 187⁷/₈ и 188²/₃		1,240 —
Прибыль нетто за 188³/₄ г.		79,103 01
Проценты директорамъ правленія и вознагражденіе членамъ ревизіонной коммисіи за 188³/₄ годъ		7,228 11
Суммы слѣдуемыя разнымъ лицамъ по векселямъ, росписскамъ и текущ. счетамъ		122,672 19
Акцизный платежъ за 188³/₄ годъ		64,862 38
Суммы задаточныя на сахаръ 188⁴/₅ года		7,500 —
Суммы слѣдуемыя лѣсопродавцамъ до уплаты въ разные сроки по условіямъ		61,933 40
Суммы слѣдуемыя за разные матеріалы, работы и проч. до востребованія и на сроки		14,560 27
		1.217,464 91

Дополненіе къ отчету за 1883—84 г.

Согласно отчету за 188³/₄ г., прибыль нетто въ распоряженіи гг. акціонеровъ составляла на 1 іюня 1884 г. сумму 79,103 01

Въ декабрѣ 1884 г. получено еще прибыли:

1) Отъ Кіевскаго рафинаднаго завода за 22,000 пуд. сахару 188³/₄ г., отданныхъ на цѣну рафинада ниже 1 руб. 50 к., кромѣ 5 р. за пудъ, зачисленныхъ по отчету, еще по 12¹/₁₀ к. дополнительнаго платежа.		2,614 71
2) Отъ г. Іоахима Фихтенгольца по векселю срочному 9 декабря 1884 года, выданному въ счетъ суммы убытка, понесеннаго товариществомъ въ 188³/₄ году, вслѣдствіе несостоятельности г. Фихтенгольца, который убытокъ полностью отчисленъ изъ прибылей, взыскана сумма.		689 10
Всего получено прибыли. . . .		3,303 81
Изъ таковой отчислено по § 35 устава товарищества:		
5% въ запасный капиталъ .	165 19	
¹/₂% въ пенсіонный капиталъ.	16 52	
и 10% въ пользу директоровъ управленія отъ остатка въ суммѣ 3,122 руб. 10 коп.	312 21	
		493 92
		2,809 89
Всего прибыли за 188³/₄ г. въ распоряженіе гг. акціонеровъ.		81,912 90

Что составляетъ по 20⁴²⁷/₁₀₀₀ %, т. е. по 204 р. 27 к. на пай.

Выписка изъ протокола общаго собранія владѣльцевъ паевъ товарищества состоявшагося 10 февраля 1885 г. въ г. Кіевѣ.

По 4 вопросу: ...„выдать въ дивидендъ гг. акціонерамъ за 188³/₄ г. по 200 р. на пай, изъ коихъ: по 100 руб. на пай начать выплачивать съ 15 февраля, а по 100 р.—вторыхъ съ 1 ноября сего 1885 г., съ дочетомъ 6% изъ годовыхъ, какъ сказано въ 3 пунктѣ, остальные же по 4 р. 27 к. на пай, составляющихъ сумму 1,719 р. 90 к., добавивъ къ ней изъ запаснаго капитала 2,287 р. 10 к. для составленія суммы 4,000 р., предоставить въ распоряженіе правленія для выдачи вознагражденія гг. служащимъ. Кромѣ того, предназначить на разныя пожертвованія 400 р., которые отнести на счетъ общихъ расходовъ за 188⁴/₅ г.“,—большинствомъ 36 голосовъ противъ 4.

1289—(1—1)

ОБЩЕСТВО ВЗАИМНАГО КРЕДИТА

КОЛОГРИВСКАГО УѢЗДНАГО ЗЕМСТВА.

Извлеченіе изъ отчета за 1884 г.

Оборотъ кассы.

Оборотъ кассы съ 1 января 1884 по 1 января 1885 г.		875,542 99
По дебету	450,887 19	
„ кредиту	424,655 80	
Остатокъ на 1 января 1885 г.		26,231 89
		901,774 88

Счетъ прибыли и убытка.

ДЕБЕТЪ.	Уплачено и списано.	Осталось доплатить.	Итого въ 1884 году.
По счету членовъ: % на членскіе взносы	20 19	— —	20 19
„ счету вкладовъ: % по текущимъ счетамъ	670 91	— —	670 91
„ счету вкладовъ: % срочнымъ и довостребованія	5,770 08	1,763 61	7,533 69
„ счету переучета и перезалога, %	907 40	— —	907 40
„ счету текущихъ расходовъ, обзаведенія и устройства .	3,714 84	— —	3,714 84
„ счету возвратныхъ расходовъ безнадежныхъ къ поступленію	117 66	— —	117 66
„ счету бумагъ запаснаго капитала, %	25 31	— —	25 31
„ счету просроченныхъ ссудъ, убытковъ.	143 65	— —	143 65
Чистая прибыль	— —	— —	1,472 39
		1,763 61	14,606 04

КРЕДИТЪ.	Получено и начислено.	Отчислено на 1885 г.	Поступаетъ въ пользу 1884 г.
По счету вкладовъ въ другихъ банкахъ	167 —	— —	167 —
„ счету учета векселей . . .	12,804 91	2,192 13	10,612 78
„ „ ссудъ вообще. . . .	2,828 55	403 10	2,425 45
„ „ вкладовъ на храненіе.	36 25	— —	36 25
„ „ серій и другихъ прибылей	1,310 74	— —	1,310 74
„ счету бумагъ принадлежащихъ обществу	35 24	— —	35 24
„ счету дебиторовъ общества.	18 58	— —	18 58
		2,595 23	14,606 04

Распредѣленіе прибыли за 1884 г.

Чистая прибыль за 1884 г. составляетъ	1,472 3
На основаніи 70 § устава отчисляется въ запасный капиталъ ¹/₁₀ часть.	147 24
Остается въ пользу членовъ общества.	1,325 15
Сумма эта распредѣляется слѣдующимъ образомъ:	
73 членамъ, имѣющимъ право на полный дивидендъ по 13% членскимъ взносамъ на сумму 18,590 р. по 7% на рубль или 9 р. 10 к. на пай	1,301 30
1 члену, увеличившему кредитъ въ первой половинѣ отчетнаго года, за вторую половину 3% на рубль, или 4 р. 55 к.	4 55
1 члену, вышедшему изъ общества во второй половинѣ 1884 года за первую половину 3¹/₂% на рубль или 4 р. 55 к.	4 55
Недѣлимый остатокъ	14 75
Итого . . .	1,325 15

Балансъ на 1 января 1885 года.

АКТИВЪ.

Счетъ членовъ общества 75	151,000 —
„ кассы	26,231 89
„ учтенныхъ векселей съ двумя и болѣе подписями.	97,075 —
„ ссудъ по % бумаги	20,581 —
„ ссудъ подъ драгоцѣнныя вещи	248 —
„ протестованныхъ векселей	3,480 38
„ бумагъ запаснаго капитала	4,457 —
„ бумагъ, принадлежащихъ обществу	849 92

Счетъ расходовъ, подлежащихъ возврату	361 21
„ обзаведенія и устройства	326 39
„ дебиторовъ общества	100 —
„ переходящихъ суммъ	1,300 —
„ вкладовъ на храненіе	35,400 —
Балансъ	341,410 76

ПАССИВЪ.

Счетъ капитала обезпеченія	151,000 —
„ капитала оборотнаго	19,630 —
„ капитала запаснаго	4,529 43
„ текущихъ счетовъ членовъ	21,264 86
„ вкладовъ срочныхъ, членскихъ	15,000 —
„ вкладовъ срочныхъ и до востреб., не членскихъ	87,467 18
„ членскихъ взносовъ, подлежащихъ выдачѣ	610 64
„ процентовъ, неуплаченныхъ по 1885 годъ	1,763 61
„ процентовъ отчисленныхъ на 1885 годъ	2,604 11
„ невыданнаго дивиденда и преміи членамъ	178 09
„ вкладчиковъ по вкладамъ на храненіе	35,400 —
„ переходящихъ суммъ	290 48
„ чистой прибыли за 1884 годъ	1,472 39
Балансъ	341,410 79

Предсѣдатель правленія *П. Алякринскій.*
Директоры: *В. Козловъ, П. Юдинъ.*
Бухгалтеръ *Ал. Волковъ.* 1272 (1—1)

ТОВАРИЩЕСТВО СВЕКЛО-САХАРНАГО ЗАВОДА „СОБЪ".

Счетъ потери и прибыли за 188³/₄ г.

ПРИБЫЛЬ.

Остатокъ прибыли съ 188²/₃ г.		1,956 44
Отъ уборки мѣшанки и сѣна на заводской землѣ прибыли		159 77
Отъ Кименка неустойки по условію на купленный нашъ сахаръ		8,309 75
Прибыль по производству сахара 188³/₄ г.		214,245 11
Прибыль Подвысочанской экономіи		3,249 71
За продажу товаровъ не имѣвшихъ стоимости		23 85
Разныхъ неустоекъ по условіямъ		12 07
Неустойки съ подрядчика на уголь сосновый		5 00
Выручки отъ продажи и зарѣза воловъ		230 92
Процентовъ по вкладамъ въ банкахъ, по % бумагамъ и по разнымъ текущимъ счетамъ		10,235 92
Всего		238,428 54

ПОТЕРИ.

Отъ продажи и падежа лошадей		382 19
При повѣркѣ оказалось разницы:		
на движимости	601 90	
на товарахъ въ магазинѣ	144 43	
		746 33
10% погашенія съ движимаго имущества		1,788 68
Сомнительныхъ долговъ на разныхъ лицахъ въ 1,620 р. 13 к. списаны въ потерю за оставленіемъ по счетамъ 1 копѣйки за рубль		1,603 93
Штрафа за вырубку рабочими клейменаго дерева въ казенномъ лѣсу		1 22
Отъ пониженія курса % бумагъ		750 00
Потери по содержанію рабочихъ лошадей		393 14
Потери по содержанію воловъ		11 23
Отчислено % % въ пользу директора завода за 188³/₄ г.	8,423 44	
		14,100 16
Общей прибыли		224,328 38
Отчисляя остатокъ прибыли съ 188²/₃ г.		1,956 44
Чистая прибыль за 188³/₄ г.		222,371 94
по уставу и протоколамъ общаго собранія распредѣлена слѣдующимъ порядкомъ:		
Въ запасный капиталъ 5% отъ прибыли сего періода	11,118 60	
Въ капиталъ погашенія 4% съ 338,917 р. 43 к. стоимости недвижимаго имущества	13,556 70	
Въ капиталъ пенсіонный ½% отъ прибыли	1,111 86	
5% на основный капиталъ для раздачи владѣльцамъ паевъ	15,000 00	
		40,787 16
Отъ суммы		181,584 78
15% гг. владѣльцамъ имѣній обязавшимся на поставку дровъ и свеклы		27,237 72
Остается		154,347 06
6% отчислено въ пользу директора распорядителя		9,260 82
Затѣмъ остатокъ прибыли 188³/₄ г.		145,086 24
Съ прибавленіемъ отчисленныхъ выше 5% на основный капиталъ		15,000 00
И остатокъ прибыли съ 188²/₃ г.		1,956 44
Въ распоряженіе владѣльцевъ паевъ		162,042 68
Поступило въ дивидендъ 54%		162,000 00
Остальные		42 68

для переноса въ прибыли будущаго 188⁴/₅ года.

Настоящій раздѣлъ прибыли утвержденъ общимъ собраніемъ отъ 25 октября 1884 года.

Балансъ имущества по заключеніи книгъ на 1 августа 1884 года.

АКТИВЪ.

Недвижимаго имущества какъ-то земли, заводъ съ машинами, строенія ограды и мостъ чрезъ рѣку	338,917 43
Движимаго имущества	13,676 70
Разныхъ товаровъ въ магазинѣ	37,759 85
2,926 саженей дровъ въ заводѣ	63,412 81
183 шт. бочекъ подъ сахаръ	384 48
Въ заводѣ остатковъ сахарныхъ продуктовъ и угля животнаго	35,663 79
Расходовъ на производство 188⁴/₅ г.	881 31
Неоконченныхъ построекъ	1,600 76
Въ заводской кассѣ наличными	5,664 35
Въ кіев. отд. С.-Петерб. Межд. банка съ %% по 1 августа 1884 г.	118,569 17
Въ кіевской конторѣ Государственнаго банка	9,792 65
Подвысочанская экономія	57,223 47
Рабочіе, выданные имъ задатки	8,936 06
Разныхъ безнадежныхъ долговъ принятыхъ 1 коп. за 1 руб. дѣйствительнаго долга	86 15

Авансы на плантацію свекловицы		11,590 57
Разныхъ дебиторовъ		46,749 86
Городанская экономія		3,246 19
Енни, Фридрихъ Мельхіоровичъ		1,833 89
Процентныхъ бумагъ		47,100 00
Переборъ дивиденда		4 93
Векселей		99,854 35
По счету служащихъ		43 81
Всего актива		902,992 58

ПАССИВЪ.

Капитала основнаго		300,000 00
Капитала погашенія		115,034 74
Капитала запаснаго		110,878 71
Капитала пенсіоннаго		5,629 05
Подвысочанская экономія		8,300 92
Разныхъ кредиторовъ		19,632 89
Кальникское товарищество		528 24
Володковичъ, Константинъ Ипполитовичъ		3,395 18
Володковичъ, Владиславъ Ипполитовичъ		14,084 84
Подлежащіе къ уплатѣ акциза за 188⁸/₄ г. съ дополнит. патент. сборомъ		57,182 71
Михаловскій Т. Ѳ.		10,000 00
Процентовъ директору завода и управляющему подвысочанскою экон. за 188⁸/₄ г.		8,996 92
Терещенко Братья		20,000 00
Харитоненко И. Г.		15,000 00
Общей прибыли за 188⁸/₄ періодъ	222,371 94	
Остатокъ прибыли съ 188⁸/₃ г.	1,956 44	
		224,328 38
Всего пассива		902,992 58

1273 (1—1)

МИТАВСКІЙ ГОРОДСКОЙ ОБЩЕСТВЕННЫЙ БАНКЪ.

Отчетъ о дѣйствіяхъ за 1884 г.

Кассовое движеніе суммъ.

Къ 1-му января 1884 года оставалось въ наличности		34,583 46
Въ теченіе 1884 года:		
поступило		923,673 08
выдано		948,599 30
Къ 1-му января 1885 года остается въ наличности		9,657 24
Въ теченіе 1884 года произведено банкомъ всѣхъ оборотовъ по приходу и расходу		1.872,272 38

Сравнительно съ предъидущимъ годомъ менѣе на 175,933 р. 83 к.

Собственные капиталы банка.

Къ 1-му января 1884 года состояло:		
основнаго капитала	54,863 54	
запаснаго	18,044 24	
		72,907 78
За распредѣленіемъ чистой прибыли за 1884 годъ причислено:		
къ основному капиталу	2,328 87	
къ запасному капиталу	776 29	
		3,105 16
Вслѣдствіе чего, 1 января 1885 г. значится:		
основнаго капитала	57,192 41	
запаснаго капитала	18,820 53	
		76,012 94

Запасный капиталъ хранится въ билетахъ 1-го восточнаго займа.

Операціи.

а) Процентные вклады:

Къ 1-му января 1884 г. оставалось вкладовъ		
срочныхъ изъ 5%	173,502 07	
на безсрочное время изъ 3 до 5%	344,847 30	
		518,349 37
Въ теченіе 1884 г. поступило вкладовъ:		
срочныхъ	27,193 —	
на безсрочное время	104,460 —	
		131,653 —

Сравнительно съ предъидущитъ годомъ менѣе на 54,100 р.

Въ 1884 году истребовано вкладовъ:		
срочныхъ	18,199 —	
безсрочныхъ	160,268 —	
		178,467 —

Сравнительно съ предъидущимъ годомъ менѣе на 11,485 р.

Къ 1-му января 1885 г. остается въ обращеніи банка вклад въ:		
срочныхъ	182,496 07	
безсрочныхъ	289,039 30	
		471,535 37

Сравнительно съ предъидущимъ годомъ менѣе на 46,814 р.

б) Учетъ векселей:	
Къ 1884 г. оставалось въ портфелѣ банка векселей на	121.754 88
Въ теченіе года учтено на	390,748 23
Противъ предъидущаго года менѣе на 46,025 р. 1 к.	
Къ 1885 г. остается въ портфелѣ банка векселей на	121,926 57
Противъ предъидущаго года болѣе на 171 р. 69 к.	
Размѣръ учетнаго процента былъ 7—9%.	

в) Ссуды подъ залогъ:

Къ 1-му января 1884 года оставадось капитальнаго долга по ссудамъ, выданнымъ подъ залоги:		
процентныхъ бумагъ	154,525 —	
драгоцѣнныхъ и другихъ неподверженныхъ порчѣ вещей	40,079 16	
		194,604 16
Въ теченіе 1884 года выдано ссудъ подъ залогъ:		
процентныхъ бумагъ	137,808 —	
вещей	17,529 —	
		155,337 —
Въ тоже время уплачено заемщиками капитала подъ залоги:		
процентныхъ бумагъ	151,811 —	
вещей	21,644 —	
		173,455 —
Къ 1-му января 1885 г. остается капитальнаго долга по ссудамъ, выданнымъ подъ залоги:		
процентныхъ бумагъ	140,522 —	
вещей	35,964 16	
		176,486 16

Ссудъ выдано противъ предъидущаго года по процентнымъ бумагамъ менѣе на 38,798 р., по вещамъ—34,467 р. 16 к.

Размѣръ процента былъ: по залогу процентныхъ бумагъ 6—8½%, по залогу вещей—9—11%.

г) Покупка и продажа процентныхъ бумагъ за собственный счетъ банка:	
Къ 1-му января 1884 г. оставалось пріобрѣтенныхъ банкомъ процентныхъ бумагъ на нарицательный капиталъ 238,531 р. 85 к., за которыя заплачено	229,571 78
Въ теченіе 1884 г. пріобрѣтено банкомъ процентныхъ бумагъ на нарицательный капиталъ 22,486 руб. 83 коп., за которыя банкомъ заплачено	25,288 55
Сравнительно съ предъидущимъ годомъ пріобрѣтено менѣе на 17,613 р. 17 к.	
Изъ сихъ бумагъ продано банкомъ на нарицательный капиталъ 50,070 р. и выручено за нихъ всего	48,882 16
Сравнительно съ предъидущ. годомъ болѣе на 8,045 р.	
Къ 1-му января 1885 г. остается въ распоряженіи банка процентныхъ бумагъ на нарицательный капиталъ 210,948 руб. 68 к., покупная стоимость коихъ простирается	206,697 13

а именно:

	Нарицательн. стоимость.	Покупная стоимость.
5% банковыхъ билетовъ	18,800 —	18,246 54
Билетовъ Митавской городск. сберегательной кассы	25,800 —	25,800 —
5½% закладн. листовъ Рижск. ипотечнаго общества	5,300 —	5,290 —
1-го восточнаго займа	34,300 —	31,297 51
2-го восточнаго займа	9,600 —	8,867 18
6% Полтавскихъ закладныхъ листовъ	10,000 —	9,200 —
1-го и 2-го внутренняго съ выигрышами займовъ	2,600 —	5,718 65
Курляндскихъ городскихъ ипотечныхъ закладн. листовъ	33.800 —	29,456 85

Курляндскихъ закладныхъ листовъ	9,500 —	9,382 25
6% золотой ренты	3,500 —	5,729 47
Облигацій на ипотечн. недвижимости	57,748 68	57,748 68
	210,948 68	206,697 13

Сравнительно съ предъидущимъ годомъ менѣе на 22,874 р. 65 к. покупной стоимости.

Прибыли по операціямъ.

Въ теченіе 1884 года поступило процентовъ: по ссудамъ подъ залогъ процентныхъ бумагъ и драгоцѣнныхъ вещей, по учету векселей, равно какъ по текущимъ счетамъ и принадлежащимъ банку процентнымъ бумагамъ	41,366 29	
Напротивъ того уплачено процентовъ по вкладамъ и разнымъ кредиторамъ	26,553 65	
Излишекъ	14,812 64	
Прибыль по курсу процентныхъ бумагъ	733 96	
		15,546 60
Изъ означенной прибыли покрыты расходы банка по содержанію и управленію	7,783 70	
И отчислено:		
къ городскимъ доходамъ	4,657 74	
къ запасному капиталу	776 29	
къ основному капиталу	2,328 87	
		15,546 60

Счетъ прибылей и убытковъ за 1884 г.

Употреблено:		
на содержаніе управленія	5,345 —	
на наемъ помѣщенія	500 —	
на охраненіе кладовой	180 —	
на уплату гильдейскаго сбора	820 —	
на заготовленіе прошеній о выдачѣ ссудъ, закладныхъ билетовъ и т. д.; за переводы, объявленія, почтовые расходы, телеграммы, на поѣздку въ Ригу, на отопленіе, освѣщеніе, очистку помѣщенія и на разныя канцелярскія потребности	938 70	
		7,783 70
Прибыль за 1884 годъ распредѣлена:		
а) на городскія надобности	4,657 74	
б) на умноженіе запаснаго капитала	776 29	
в) на умноженіе основнаго капитала	2,328 87	
		7,762 90
		15,546 60
Прибыль въ теченіе года по процентамъ		14,812 64
Прибыль по процентнымъ бумагамъ		733 96
		15,546 60

Директоръ *Ф. А. Клейнъ.*
Товарищи директора: *И. Вольдемаръ.*
К. Нейландъ.
Бухгалтеръ *А. Кнехель.*

Балансъ на 1 января 1885 г.

ИМѢЕТЪ.

Касса (государственныя кредит. билеты и размѣнная монета)		9,657 24
Процентныя бумаги:		
а) запаснаго капитала	18,820 53	
б) пріобрѣтенныя на оборотныя средства банка	187,876 60	
		206,697 13
Учетные векселя		121,926 57
Ссуды подъ движимые залоги:		
а) государственныхъ и правительствомъ гарантированныхъ % бумагъ	58,885 —	
б) прочихъ бумагъ, принимаемыхъ въ залогъ по подрядамъ и поставкамъ	81,637 —	
в) драгоцѣнныхъ вещей	35,964 16	
		176,486 16
Суммы, состоящія у частныхъ банковъ		25,826 94
Текущіе счеты подъ залогъ цѣнныхъ бумагъ		28,997 35
Наросшіе проценты по цѣннымъ бумагамъ		2,986 92
Протестованные векселя		2,082 —
Гербовая бумага и марки		300 —
		574,960 31

ДОЛЖЕНЪ.

Капиталы банка:		
а) основный	57,192 41	
б) запасный	18,820 53	
		76,012 94
Капиталъ со спеціальнымъ назначеніемъ		4,220 —
Вклады:		
а) срочные	182,496 07	
б) безсрочные	289,039 30	
		471,535 37
Принятые впередъ проценты по ссудамъ		1,882 97
Проценты, принадлежащіе вкладчикамъ		15,689 28
Неполученные излишки отъ продажи залоговъ		962 01
Часть, принадлежащая городу отъ прибыли прошлаго года		4,657 74
		574,960 31

Бухгалтеръ *А. Кнехель.*

1275—(1—1)

ИРБИТСКІЙ
городской общественный банкъ.

Извлеченіе изъ отчета за 1884 годъ.

Прибыли по операціямъ.

Въ 1884 году по всѣмъ операціямъ получено банкомъ прибылей:	
По учету векселей, по ссудамъ подъ залоги: процентныхъ бумагъ, недвижимыхъ имуществъ и разныхъ	6,973 34½
Отчисленныхъ суммъ изъ запаснаго капитала, за недостаткомъ прибылей, на управленіе банка	26,151 60
Итого	33,124 94½
Въ 1884 году полученными прибылями и отчисленной суммой изъ запаснаго капитала банка покрыто:	
Расходовъ по банку на содержаніе и управленіе	3,590 42
На покрытіе протестованныхъ векселей	23,284 72½
Причитается за 1884 годъ процентовъ по вкладамъ безсрочнымъ	6,249 80
Итого	33,124 94½

Директоръ банка *С. Калининъ.*
Бухгалтеръ *П. Поповъ.*

Балансъ къ 1 января 1885 года.

ИМѢЕТЪ.

Касса (государственные кредитные билеты и размѣнная монета)	1,159 94
Текущій счетъ въ екатеринбургской конторѣ Государственнаго банка	6,000 —
Учтенные векселя	126,564 —
Ссуды подъ движимые залоги:	
а) государственныя и правительствомъ гарантированныя % бумаги	375 —

Ссуды подъ недвижимыя имущества:		
Строенія въ городѣ:		
а) срочныя	2,600 —	
б) разсроченныя	7,820 —	
		10,420 —
Сомнительные долги:		
просроченные векселя	1,358 —	
исполнительные листы по взысканіямъ, присужденнымъ банку	14,026 68½	
		15,384 68½
Итого		159,903 62½

ДОЛЖЕНЪ.

Капиталы банка:		
а) основный	31,833 —	
б) запасный	24,748 02 [1])	
		56,581 02
Вклады:		
безсрочные	90,271 69	
		90,271 69
Проценты, подлежащіе уплатѣ по вкладамъ		10,146 66½
Проценты и коммисія, полученные за текущій годъ		2,904 25
Итого		159,903 62½

Директоръ банка *С. Калининъ.*
Бухгалтеръ *П. Поповъ.* 1262—(1—1)

КАЛЯЗИНСКІЙ
ГОРОДСКОЙ ОБЩЕСТВЕННЫЙ
Алексѣя Михайловича Полежаева
БАНКЪ.

Извлеченіе изъ отчета за 1884 годъ,

утвержденнаго Калязинскою городскою думою 13 августа 1885 года.

Счетъ прибылей и убытковъ за 1884 годъ,

Употреблено:		
Жалованіе служащимъ въ банкѣ, въ томъ числѣ директору и его товарищамъ	2,334 —	
Уплачено гильдейскихъ пошлинъ на 1884 г.	770 —	
Наемъ помѣщенія банка	150 —	
Отпечатаніе книгъ, бланокъ и объявленій, канцелярскіе, почтовые и другіе расходы	358 32	
Выдано и отчислено по вкладамъ процентовъ	16,509 53	
Выдано капитала, списаннаго отъ резервнаго фонда городу за 1883 годъ	900 —	
Списано по векселямъ по безнадежности къ полученію	1,449 80	
		22,471 65
Прибыль 2,109 р. 41 к. за 1884 годъ распредѣлена:		
На учрежденіе при коммерческомъ училищѣ стипендіи имени Алексѣя Михайловича Полежаева	300 —	
За ученіе бѣдныхъ дѣвицъ, приходящихъ въ городскія женскія училища	200 —	
Двумъ бѣднымъ невѣстамъ при выходѣ ихъ въ замужество	100 —	
На усиленіе средствъ сиротскаго дома	300 —	
На устройство зданія для помѣщенія банка	1,000 —	
Списано въ расходъ подлежащаго возврату въ банкъ	109 41	
Въ награду служащимъ въ канцеляріи банка	100 —	
		2,109 41
Итого		24,581 06
Оставалось отъ 1883 года процентовъ принадлежащихъ вкладчикамъ	6,058 78	
Оставалось капитала, списаннаго отъ резервнаго фонда городу за 1883 годъ	900 —	
Получено прибылей въ теченіе 1884 года:		
а) по вкладамъ на храненіе	1 —	
б) » учету векселей	8,091 05	
По ссудамъ подъ залоги:		
в) процентныхъ бумагъ	3,708 16	
г) недвижимаго имущества	3,519 34	
Отъ курсовой прибыли % бумагъ	121 —	
По купонамъ % бумагъ	65 —	
% отъ запаснаго капитала	693 01	
% отъ резервнаго фонда	380 —	
Расхода подлежащаго возврату въ банкъ	1,043 72	
Итого		24,581 06

[1]) Убыль запаснаго капитала на 26,151 р. 60 к. произошла вслѣдствіе убытка за 1884 годъ.

Подлинное подписали: Директоръ банка *М. Шишкинъ*, товарищи директора: *К. Ляховъ*, *П. Верещагинъ.*
Бухгалтеръ *Д. Штикинъ.*
Съ подлиннымъ вѣрно: *Д. Шишкинъ.*

Балансъ на 1 января 1885 г.

ИМѢЕТЪ.

Касса (государственными кредитными билетами и размѣнною монетой)	—	—	26,860 25
Процентныя бумаги, пріобрѣтенныя на оборотныя средства банка	—	—	1,294 —
Процентныя бумаги: запаснаго капитала	—	—	13,860 25
Учтенные векселя	—	—	97,918 50
Ссуды подъ движимые залоги:			
Государственныя и правительствомъ гарантированныя процентныя бумаги	—	—	49,119 —
Ссуды подъ недвижимыя имущества:			
а) строенія въ городѣ	12,175 —		
б) земли въ городѣ и уѣздѣ	18,500 —		
			30,675 —
Сомнительные долги:			
а) просроченные векселя	2,367 31		
б) исполнительные листы по взысканіямъ, присужденнымъ банку	8,067 69		
			10,435 —
Расходъ подлежащій возврату въ банкъ	—	—	934 31
Домъ принадлежащій банку	—	—	5,256 33
Обзаведеніе и устройство	—	—	595 83
Итого			236,948 47

ДОЛЖЕНЪ.

Капиталы банка:			
а) основный	28,150 —		
б) запасный	13,860 25		
в) резервный фондъ	7,522 —		
			49,532 25
Вѣчные вклады	—	—	18,565 —
Вклады:			
а) срочные	143,990 —		
б) безсрочные	17,040 —		
			161,030 —
Суммы, полученныя банкомъ по переводамъ, но невыданныя по принадлежности	—	—	25 51
Проценты, подлежащіе уплатѣ вкладчикамъ по вкладамъ	—	—	5,795 71
Прибыль банка за 1884 годъ	—	—	2,000 —
Итого			236,948 47
Вкладовъ на храненіи			400 —

Подлинное подписали: Директоръ банка *М. Шишкинъ*, товарищи директора: *К. Ляховъ*, *П. Верещагинъ*.

Съ подлиннымъ вѣрно: Бухгалтеръ *Д. Шишкинъ*.

1264-(1—1)

УСМАНСКІЙ
ГОРОДСКОЙ ОБЩЕСТВЕННЫЙ
МАІОРА СНѢЖКОВА БАНКЪ.

Отчетъ за 1884 годъ.

I. Кассовое движеніе суммъ.

Къ 1 января 1884 года оставалось въ наличныхъ	15,602 71¼	
Въ теченіе 1884 г. поступило	905,848 93	
		921,451 64¼
» » выдано		893,165 70¾
Къ 1 января 1885 г. остается въ наличныхъ		28,285 93½
Въ теченіе 1884 г. произведено банкомъ всѣхъ оборотовъ по приходу и расходу		1.814,617 35
Сравнительно съ предъидущимъ годомъ менѣе на 191,347 р. 87¾ к.		

II. Собственные капиталы банка.

Основный при учрежденіи банка		40,000 —
Къ 1 января 1884 г. состояло:		
основнаго капитала	211,146 94	
запаснаго »	2,786 36¾	
		213,933 30¾
За распредѣленіемъ чистой прибыли за 1884 г., причислено:		
къ основному капиталу	253 06	
» запасному »	1,126 23¾	
и % по бумагамъ запаснаго капитала	80 —	
	1,206 23¼	
		1,459 29¼
Вслѣдствіе чего, съ 1 января 1885 г. значится:		
основнаго капитала	211,400 —	
запаснаго »	3,992 60	
		215,392 60
Запасный капиталъ хранится:		
въ 5% облигац. 1, 2 и 3 восточнаго займа	2,753 42	
» 5% государст. банковыхъ билет. съ %	187 16	
» 5½% выкупныя свидѣтельства съ %.	979 17	
	3,919 75	
» кредитныхъ билетахъ и монетѣ	72 85	
		3,992 60

III. Капиталъ благотворительный или имѣющій спеціальное назначеніе.

Къ 1 января 1885 г. состоитъ сего капитала, отчисленнаго въ 1884 году изъ арендной платы съ имѣнія, на погашеніе недвижимаго имущества, принадлежащаго банку и на случай покрытія чрезвычайныхъ ремонтовъ		1,201 07

IV. Операціи.

а) Процентные вклады.

Къ 1 января 1884 г. оставалось вкладовъ:		
вѣчныхъ	49,443 —	
безсрочныхъ	101,196 —	
срочныхъ	225,281 —	
		375,920 —
Въ теченіе 1884 г. поступило вкладовъ:		
на вѣчное время	280 —	
» безсрочное время	64,125 —	
срочныхъ	23,501 85	
		87,906 85
Сравнительно съ предъидущимъ годомъ, менѣе на 13,342 р. 20 к.		
Въ 1884 г. истребовано вкладовъ:		
безсрочныхъ	78,748 —	
срочныхъ	33,515 05	
		112,263 05
Сравнительно съ предъидущимъ годомъ менѣе на 50,418 рублей.		
Къ 1 января 1885 г. остается въ обращеніи банка вкладовъ:		
вѣчныхъ	49,723 —	
безсрочныхъ	86,573 —	
срочныхъ	215,267 80	
		351,563 80
Сравнительно съ предъидущимъ годомъ менѣе на 24,356 р. 20 к.		
Къ 1 января 1884 года оставалось не взятыхъ вкладчиками %	15,362 81½	
Въ теченіе 1884 г. отчислено % невзятыхъ вкладчиками	21,385 13¾	
		36,747 85¼
Въ теченіе 1884 г. выдано	21,143 01¾	
» » списано	72 63½	
		21,215 65¼
Затѣмъ, къ 1 января 1885 года остается въ банкѣ наросшихъ но невзятыхъ %.		15,532 30

г) Разныя переходныя суммы.

Къ 1 января 1884 года оставалось на счетѣ разныхъ суммъ		— —
Въ теченіе 1884 г. поступило		3,920 17
Въ то же время выдано		2,836 12
Затѣмъ, къ 1 января 1885 года на счетѣ остается разныхъ суммъ		1,084 05

д) Учетъ векселей.

Къ 1 января 1884 года оставалось въ портфелѣ банка срочныхъ векселей на	272,775 —	
Въ теченіе 1884 г. учтено на	657,286 —	
		930,061 —

Противъ предъидущаго года менѣе на 27,143 р. 67 к.
Въ теченіе 1884 г. уплачено. . . . . 651,891 —
Въ то же время просрочено и протестовано. . . . . 13,210 —
665,101 —

Затѣмъ, къ 1 января 1885 года остается въ портфелѣ банка срочныхъ векселей на . . . . . 264,960 —
Противъ предъидущаго года менѣе на 7,815 р.
Размѣръ % по учету былъ . . . . 9%.

е) Ссуды подъ залоги.

Къ 1 января 1884 г. оставалось капитальнаго долга по ссудамъ подъ залоги:
процентныхъ бумагъ. . . . . 31,951 —
драгоцѣнныхъ вещей . . . . . 240 —
строеній отъ 1 до 3 лѣтъ . . . . 108,585 —
земель въ Усманскомъ уѣздѣ отъ 1 до 12 лѣтъ. . . . . 93,218 —
233,994 —

Въ теченіе 1884 г. выдано ссудъ подъ залогъ:
процентныхъ бумагъ. . . . . 50,622 —
драгоцѣнныхъ вещей . . . . . 505 —
строеній отъ 1 до 3 лѣтъ 47,419 58
поставлено со счета просроченныхъ . . 5,895 —
53,314 58
земель въ Усманскомъ уѣздѣ до 12 лѣтъ. . . . . 28,830 —
поставлено со счета просроченныхъ . . 28,110 —
56,940 —
161,381 58

Въ то же время заемщиками уплачено капитала по ссудамъ подъ залоги:
процентныхъ бумагъ. . . . . 59,413 —
драгоцѣнныхъ вещей . . . . . 435 —
строеній. 40,748 27
списано на счетъ просроченныхъ. . . . 15,020 31
55,768 58
земель въ Усманскомъ уѣздѣ. . . . 26,643 —
списано на счетъ просроченныхъ . . . . 29,255 —
55,898 —
171,514 58

Затѣмъ, къ 1 января 1885 года остается капитальнаго долга по ссудамъ подъ залогъ:
процентныхъ бумагъ. . . . . 23,160 —
драгоцѣнныхъ вещей. . . . . 310 —
строеній отъ 1 до 8 лѣтъ . . . . 106,131 —
земель въ Усманск. уѣз. до 12 лѣтъ 94,260 —
223,861 —

Ссудъ выдано противъ предъидущаго года болѣе по залогу:
земель на . . . . . 15,260 —
строеній 12,212 60
драгоцѣнныхъ вещей 213 —
процентныхъ бумагъ. 251 —

Размѣръ процентовъ былъ:
По залогу процент. бумагъ 8%
» » драгоцѣн. вещей 10%
» » строеній 8%
» » земель 8%

ж) Покупка и продажа процентныхъ бумагъ за собственный счетъ банка.

Къ 1 января 1884 г. оставалось процентныхъ бумагъ на нарицательный капиталъ 25,400 руб, за которыя было заплачено 23,640 59

Въ теченіе 1884 г. пріобрѣтено банкомъ процентныхъ бумагъ, а именно:
а) 4 облиг. 2 и 3 вост. займ. на нариц. капит. 3,100 р. за кот. заплач. съ % . 2,887 50
б) 3 5% банков. билета на нарицательный капит. 1,600 р., за кот. заплачено съ % 1,540 25
в) 3 5½ свидѣт. Госуд. банка (рента) на нарицательный капиталъ 3,000 р., за которые заплачено съ % 2,934 75
7,362 50
31,003 09

Сравнительно съ предъидущимъ годомъ пріобрѣтено бумагъ болѣе на 5,528 р. 10 коп.

Изъ сихъ бумагъ продано банкомъ 5% банковыхъ билетовъ на нарицат. кап. 11,100 р., стоющ. банку. 10,205 36
за которые выручено 10,437 руб.
Списано на сч. % по куплен. бумаг. 64 25
10,269 61

Списано на счетъ бумагъ запаснаго капитала 33 облиг. 1, 2 и 3 восточнаго займовъ на нарицательный капит. 3,000 руб., стоющихъ банку 2,753 42
13,023 03

Сравнительно съ предъидущимъ годомъ менѣе на 6 руб. 80 коп.

Къ 1 января 1885 г. остается въ распоряженіи банка процентныхъ бумагъ:
5% банковыхъ билетовъ на нариц. кап. 9,900 р., стоющ. банку. 9,421 36
5% облигацій восточ. займ. на нариц. кап. 6,000 р., стоющихъ банку . . . 5,514 40
5% бил. 2 внутр. съ выигр. займа на нариц. капит. 100 р., стоющ. банку. . 134 30
5½% свидѣт. Госуд. банка на нариц. кап. 3,000 р. съ % . . . . . 2,910 —
17,980 06

Сравнительно съ предъидущимъ годомъ менѣе на 5,660 53

з) Переучетъ векселей.

Къ 1 января 1884 г. оставалось векселей въ воронежскомъ отдѣленіи Государственнаго банка . . . . . 9,200 —
Въ теченіе 1884 г. выкуплено . . . . . 9,200 —
Затѣмъ, къ 1 января 1885 г. долга по переучету нѣтъ. — —

V. Протесты и просрочки.

Къ 1 января 1884 г. оставалось просроченныхъ векселей на . . . . . 9,130 —

Въ теченіе 1884 г. вновь протестовано	13,210 —		
Поставлено за счетъ за расходы	360 89		
		13,570 89	
			22,700 89
Въ теченіе 1884 г. взыскано и уплачено		14,034 75	
Списано со счетовъ по безнадежности ко взысканію		1,146 86	
			15,181 61
Къ 1 января 1885 г. остается протестован. векселей на			7,519 28

Сравнительно съ предъидущимъ годомъ менѣе на 1,610 р. 72 коп.

Къ 1 января 1884 г. оставалось просроченныхъ обязательствъ по ссудамъ подъ залогъ:

процентныхъ бумагъ		5,250 —	
строеній		17,683 50	
земель		24,190 —	
			47,123 50
Въ теченіе 1884 г. вновь просрочено ссудъ подъ залогъ:			
процентныхъ бумагъ		27,635 —	
строеній		15,166 03	
земель		29,306 61	
			72,107 64
Въ теченіе 1884 г. взыскано и уплачено капитала по ссудамъ подъ залоги:			
процентныхъ бумагъ		32,885 —	
строеній взыскано	10,920 54		
поставл. на сч. срочн.	5,895 —		
отъ продажи строеній списано на убытокъ	1,279 32		
оставлено за банкомъ по безъуспѣшности торговъ на	1,695 86		
		19,790 72	
земель списано на сч. срочныхъ	28,110 —		
взыскано	1,626 92		
		29,736 92	
			72,412 64
Остается къ 1 января 1885 г. просроченныхъ обязательствъ по:			
строеніямъ		13,058 81	
землямъ въ Усманскомъ уѣздѣ		23,759 69	
			36,818 50

б) Недвижимыя имущества, поступившія въ собственность банка по безуспѣшности торговъ.

Въ теченіе 1884 г. поступилъ одинъ домъ	1,695 86

VI. Домъ принадлежащій банку.

Къ 1 января 1884 г. состоялъ въ суммѣ	17,219 03
Къ 1 января 1885 г. состоитъ въ той же суммѣ	17,219 03

VII. Арендная плата съ дома.

Въ теченіе 1884 г. получено съ тамбовскаго губернскаго правленія арендной платы за 1883 и 1884 г.		3,631 94
Изъ означенной суммы въ теченіе 1884 г. списано:		
На покрытіе расходовъ по дому	1,053 35	
На % на затраченный капиталъ	1,377 52	
и согласно журнальнаго постановленія отчислено на образованіе спеціальнаго капитала на погашеніе имущества и на случай покрытія чрезвычайныхъ ремонтовъ	1,201 07	
		3,631 94

VIII. Обзаведеніе и устройство.

Къ 1 января 1884 г. оставалось	181 29	
Въ теченіе 1884 г. поступило	231 07	
		412 36
Къ 1 января 1885 г. списано на убытокъ		90 64
Затѣмъ, къ 1 января 1885 г. состоитъ разнаго имущества на		321 72

IX. Проценты переходящіе.

На слѣдующій 1885 годъ:		
Въ теченіе 1884 г. отчислено % на 1885 годъ		13,766 13
Въ то же время возвращено	100 50	
и списано со счета	327 20	
		427 70
Затѣмъ, къ 1 января 1885 г. остается % перешедшихъ на слѣдующій годъ		13,338 43

X. Проценты полученные.

По процент. бумагамъ запаснаго капитала:	
Въ теченіе 1884 года получено % и присоединено къ запасному капиталу	80 —

XI. Прибыли по операціямъ.

Въ теченіе 1884 года получено банкомъ прибыли по операціямъ:			
а) платы за хран. докум.	5 —		
б) по учету векселей	23,979 33		
» прот. вексел. (%)	54 96		
в) » ссудамъ подъ залогъ:			
% бумагъ	2,041 45		
г) земель	9,495 78		
д) домовъ	9,395 03		
е) вещей	37 91		
ж) по продажѣ процент. бумагъ банка	231 64		
з) » купонамъ отъ % бум. банка	895 62		
и) » серіямъ при обращеніи въ кассѣ	885 96		
і) списано % по вкладамъ	72 63½		
		47,095 31½	
к) по недвижим. имѣнію	1,377 52		
л) поступило въ возвратъ расходовъ:			
по недвижим. имѣнію	998 70		
м) разныхъ поступленій	127 79		
		2,504 01	
н) поступило въ возвратъ убытковъ 1883 г.		11 95	
			49,611 27½
Изъ означенныхъ прибылей покрыто:			
расходовъ по банку, на содержаніе и управл.	6,427 40		
расходовъ по обзаведен.	90 64		
		6,518 04	
расходовъ по недвижимому имѣнію	1,042 29		
убытокъ отъ продажи дома	1,279 32		
списано протест. вексел.	1,146 86		
возвращено % по залогу земли	38 85		
начтено % по всѣмъ вкладамъ за 1884 г.	21,385 13¾		
списано %, переходящихъ на 1885 годъ	13,438 93		
		38,331 38¾	
			44,849 42¾
Затѣмъ изъ чистой прибыли			4,761 84¾

Отчислено:

а) на благотворительные расходы, опредѣлен-

ные при учрежденіи банка:		
на раздачу бѣднымъ . .	200 —	
священно-церковно-служителямъ:		
Софійскаго монастыря .	100 —	
села Матренки	100 —	
б) на содерж. прогимназіи	2,982 55½	
		3,382 55½
Присоединено къ капиталамъ:		
запасному	1,126 23¼	
основному	253 06	
		1,379 29¼
		4,761 84¾

Директоръ банка *Винокуровъ*.
Товарищи директора: *Сидѣльниковъ*.
Огарковъ.

Бухгалтеръ *В. Спицынъ*.

Счетъ прибылей и убытковъ за 1884 г.

Употреблено:		
на содержаніе и управленіе банка. .	6,427 40	
на расходъ по обзаведенію. . . .	90 64	
		6,518 04
Начтено % по всѣмъ вклад. за 1884 г. .	21,385 13¾	
Отчислено на покрытіе протестованныхъ векселей.	1,146 36	
На покрытіе убытковъ отъ продажи дома	1,279 32	
Списано % переход. на 1885 г.	13,438 93	
Возвращ. % по залогу земли.	38 85	
Расходы по недвиж. имѣн. банка . . .	1,042 29	
		38,331 38¾
Итого. . .		44,849 42¾
Отчислено:		
а) на благотворительные расходы . . .	400 —	
б) на содержаніе прогимназіи	2,982 55½	
		3,382 55½
Присоединено къ капиталамъ:		
а) запасному	1,126 23¼	
б) основному	253 06	
		1,379 29¼
		4,761 84¾
Балансъ. .		49,611 27½

Въ теченіе 1884 г. поступило прибылей:		
а) по храненію документовъ. . . .		5 —
б) » учету векселей.		23,979 33
% по протестованнымъ векселямъ.		54 96
в) по ссудамъ подъ залоги:		
процентн. бумагъ. .	2,041 45	
земель.	9,495 78	
строеній.	9,395 03	
драгоцѣн. вещей . .	37 91	
		20,970 17
г) по продажѣ процентныхъ бумагъ:		
за счетъ банка.		231 64
д) по купон. отъ % бумагъ банка. .		895 62
е) » серіямъ при обращ. въ кассѣ .		885 96
ж) » недвиж. имѣн. банка.		1,377 52
з) списано % по вкладамъ		72 63½
и) поступило въ возвратъ убытковъ 1883 года		11 95
і) въ возвратъ расход. по недв. имѣніямъ.	998 70	
к) разныхъ поступленій	127 79	
		49,611 27½
Балансъ. . .		49,611 27½

Съ подлиннымъ вѣрно: директоръ банка *Винокуровъ*, товарищи директора: *Сидѣльниковъ* и *Огарковъ*, бухгалтеръ *В. Спицынъ*.

Балансъ на 1 января 1885 года.

ИМѢЕТЪ.

Касса (государственные кредитные билеты и размѣнная)		28,285 93½
Процентныя бумаги:		
а) запаснаго капитала	2,833 42	
б) пріобрѣтенныя на оборотныя средства банка.	17,980 06	
		20,813 48
Учтенные векселя.		264,960 —
Ссуды подъ движимые залоги:		
а) государственныя и правительствомъ гарантированныя % бумаги.	23,160 —	
б) драгоцѣнныя вещи	310 —	
		23,470 —
Ссуды подъ недвижимыя имущества:		
а) строенія въ городѣ Усмани. .	106,131 —	
б) земли въ Усманскомъ уѣздѣ. .	94,260 —	
		200,391 —
Сомнительные долги:		
просроченные векселя.	7,519 28	
проср. ссуды, обезпеченныя недвижимыми имуществами.	36,818 50	
недвижимыя имущества, поступившія въ собственность банка по безуспѣшности торговъ . . .	1,695 86	
		46,033 64
Домъ принадлежащій банку		17,219 03
Обзаведеніе и устройство.		321 72
		601,494 80½

ДОЛЖЕНЪ.

Капиталы банка:		
а) основный.	211,146 94	
б) запасный.	2,866 36¾	
		214,013 30¾
Капиталъ благотворительный или имѣющій спеціальное назначеніе		1,201 07
Вѣчные вклады		49,723 —
Вклады:		
а) срочные	215,267 80	
б) безсрочные.	86,573 —	
		301,840 80
Суммы, переданныя банкомъ для коммисіонной покупки % бумагъ, и платежи, поступившіе за счетъ третьихъ лицъ.		1,084 05
Проценты, подлежащіе уплатѣ по вкладамъ, текущимъ счетамъ, переучету и перезалогу.		15,532 30
Проценты и коммисія, полученные за текущій годъ. .		4,749 89¾
Проценты, переходящіе на слѣдующій годъ.		13,338 43
Прибыль 1884 года		11 95
Итого. . .		601,494 80½

Съ подлиннымъ вѣрно: директоръ *Винокуровъ*, товарищи директора *Сидѣльниковъ* и *Огарковъ*, бухгалтеръ *В. Спицынъ*.

1276—(1—1)

ВИЛЕНСКІЙ ЧАСТНЫЙ КОММЕРЧЕСКІЙ БАНКЪ.

Извлеченіе изъ отчета за 1884 годъ.

Счетъ прибылей и убытковъ.

ДЕБЕТЪ.

Счетъ процентовъ по вкладамъ		24,083 57
Счетъ процентовъ по текущимъ счетамъ		13,911 75
Счетъ обзаведенія:		
10% стоимости 8,885 р. 54 к.		888 55
Счетъ текущихъ расходовъ:		
помѣщеніе банка	2,550 —	
за публикаціи	2,141 —	
за бланки	600 —	
за торговыя свидѣтельства	1,100 —	
жалованья и вознагражденія	46,851 —	
почтовыя и гербовыя марки, депеши и проч.	4,622 15	
		57,864 15
Счетъ протестованныхъ векселей, списано:		33,272 21
Счетъ прибыли:		
чистой прибыли за 1884 годъ		72,265 65
		202,285 88

КРЕДИТЪ.

Счетъ учета:			
получено въ 1884 г.	273,577 19		
отчислено отъ 1883 г.	7,105 —		
		280,682 19	
заплачено въ 1884 г.:			
% по срочн. вклад.	48,453 32		
„ „ безсроч. „	16,151 10		
„ „ текущ. счет.	15,149 72		
„ „ ссудамъ	21,821 23		
„ „ переучету	38,836 52		
„ „ счету съ кор.	28,011 90		
„ „ „ запасн. капитала	8,228 65		
Отчислено на 1885 г.	6,278 19		
		182,930 63	
			97,751 56
Счетъ процентовъ по ссудамъ:			
получено въ 1884 году			34,487 72
Счетъ процентныхъ бумагъ:			
прибыль отъ процент. и разница въ цѣнѣ			29,991 29
Счетъ коммисіи			6,988 96
Счетъ платы за храненіе			438 —
Счетъ отдѣленія въ Бѣлостокѣ			32,628 35
			202,285 88

Распредѣленіе прибыли.

Изъ прибыли въ	72,265 65
Подлежитъ выдачѣ управляющему банкомъ на основаніи заключеннаго съ нимъ условія 4%	2,890 62
	69,375 03
Изъ которой суммы отчисляется:	
10% въ запасный капиталъ	6,937 50
	62,437 53
Чистая прибыль распредѣляется слѣдующимъ образомъ:	
1) въ дивидендъ акціонерамъ по 6% на складочный капиталъ, что составляетъ 15 р. на каждую акцію	60,000 —
2) остатокъ переносится въ пользу 1885 года	2,437 54
	62,437 53

Балансъ къ I-му января 1885 г.

ДЕБЕТЪ.

Касса	30,308 68
Текущій счетъ въ Виленскомъ отдѣленіи Государственнаго банка	98,838 42
Учетъ векселей, имѣющихъ не менѣе двухъ подписей	1.136,053 54
Учетъ вышедшихъ въ тиражъ цѣнныхъ бумагъ и текущихъ купоновъ	5,100 16
Ссуды подъ залогъ:	
1) государственныхъ и правительствомъ гарантированныхъ цѣнныхъ бумагъ	96,671 —
2) паевъ, акцій, облигацій и закладныхъ листовъ, правительствомъ негарантированныхъ	145,229 —
3) товаровъ	3,458 —
Цѣнныя бумаги, принадлежащія банку:	
1) государственныя и правительствомъ гарантированныя	153,188 50
2) паи, акціи, облигаціи и закладные листы, правительствомъ негарантированные	10,636 50
Капиталъ банковыхъ отдѣленій	200,000 —
Корреспонденты банка:	
I. По счетамъ ихъ (loro):	
в) кредиты подъ обезпеченіе:	
бумагъ гарантированныхъ	333,621 86
„ негарантированныхъ	282,794 62
торговыхъ обязательствъ	364,468 16
б) бланковые кредиты	56,371 36
II. По счетамъ банка (nostro).	
а) свободныя суммы въ распоряженіи банка	202,983 14
б) векселя у корреспондентовъ	125,418 17
Счетъ съ отдѣленіями	57,875 67

Текущіе расходы		5,500 —
Обзаведеніе и устройство		1,866 79
Переходящія суммы		143,718 62
		3.454,102 19

КРЕДИТЪ.

Складочный капиталъ банка		1.000,000 —
Запасный капиталъ		172,801 60
Вклады:		
1) на текущіе счеты		225,743 41
2) безсрочные		50,671 —
3) срочные		725,287 —
Переучтенные векселя		693,702 52
Корреспонденты банка:		
I. По счетамъ ихъ (loro):		
а) свободныя суммы въ распоряженіи корреспондентовъ		139,355 51
б) векселя на коммисіи		68,509 41
II. По счетамъ банка (nostro):		
суммы, остающіяся за банкомъ		236,933 53
Невыплаченный по акціямъ банка дивидендъ		240 —
Переходящія суммы		25,266 71
Коммисія и проценты:		
переходящія на 1885 годъ	44,273 51	
заплаченные за 1885 годъ	947 66	
		43,325 85
Счетъ прибылей и убытковъ		
прибыль банка за 1884 г.	39,637 30	
„ бѣлостокскаго отдѣленія	34,345 63	
5% директору	1,717 28	
		32,628 35
		72,265 65
		3.454,102 19

1261—(1—1)

Чебоксарскій городской общественный банкъ.

Счетъ прибылей и убытковъ за 1884 г.

ДЕБЕТЪ.

Употреблено:	
На содержаніе служащихъ	1,332 —
„ канцелярскія и другія надобности	290 17
Отчислено по вкладамъ процентовъ	9,767 42
Отчислено процентовъ на капиталъ благотворительный	161 24
Итого	11.550 83

КРЕДИТЪ.

Получено процентовъ въ теченіе года:	
а) по учету векселей	5,419 01
б) „ ссудамъ	
в) отъ обращенія въ кассѣ серій	27 —
Убытокъ 1884 года, покрытый резервнымъ капиталомъ	6,104 82
Итого	11,550 83

Балансъ на 1 января 1885 года.

ИМѢЕТЪ.

Касса (государственные кредитные билеты и размѣнная монета)		2,422 50¼
Учтенные векселя		24,721 —
Ссуды подъ движимыя залоги:		
а) государственныя и правительствомъ гарантированныя процентныя бумаги и собственные билеты банка		17,272 50
Ссуды подъ недвижимыя имущества:		
а) строенія въ г. Чебоксарахъ		11,800 —
Сомнительные долги:		
просроченные векселя	144.621 94	
просроченныя ссуды:		
обезпеченныя движимыми залогами	150 —	
„ недвижимыми имуществами	200 —	
недвижимыя имущества, поступившія въ собственность банка по безуспѣшности торговъ	1,200 —	
исполнительные листы по взысканіямъ присужденнымъ банку	28,594 77½	
		174,766 71½
Итаго		230,982 71¾

ДОЛЖЕНЪ.

Капиталы банка:		
а) основный	40,370 38	
б) запасный	3,041 92	
в) резервный	6,241 45¾	
		49,653 75¾
Капиталъ благотворительный, имѣющій спеціальное назначеніе		4,192 64
Капиталъ на городскія надобности		1,191 68
Вѣчные вклады		9,910 —
Вклады:		
а) срочные	152,378 29	
б) безсрочные	6,332 63	
		158,710 92
Проценты подлежащіе уплатѣ по вкладамъ		7,312 24
Суммы оставшіяся отъ погашенія просроченныхъ ссудъ продажею залоговъ		11 48
Итого		230,982 71¾

Директоръ банка *Ефремовъ*.

Товарищи директора { *Савельевъ*. *Киселевъ*.

1885 года, сентября 12 дня, въ засѣданіи Чебоксарской городской думы, по выслушаніи настоящаго доклада и объясненія банка съ отчетомъ, опредѣлено: такъ какъ отчетъ банка за 1884 годъ составленъ правильно и операціи онаго производились безъ отступленій отъ нормальнаго положенія, то таковой утвердить, признавъ цифру дѣйствительнаго убытка только въ 6,104 руб. 82 коп.; имѣя въ виду затѣмъ, что банкъ можетъ оперировать въ будущемъ лишь при посторонней помощи, то просить правительство о ссудѣ, для чего поручить Управѣ составить проэктъ къ будущему засѣданію, о предполагаемомъ ходатайствѣ, объ условіяхъ обезпеченія ссуды и о погашеніи таковой. Подлинное за подписомъ Гг. Предсѣдателя и Гласныхъ.

Съ подлиннымъ вѣрно:

Директоръ банка *Ефремовъ*.

1257 (1—1).

ПИСЧЕБУМАЖНОЕ
ФАБРИЧНО-ТОРГОВОЕ ТОВАРИЩЕСТВО
М. Г. КУВШИНОВА ВЪ МОСКВѢ.

Отчетъ за 1884—1885 годъ.

ПРИХОДЪ.

получено прибыли отъ продажи товаровъ	180,614 33	
получено отъ разныхъ статей	2,437 23	
		183,051 56

РАСХОДЪ.

разныхъ расходовъ	114,628 44	
погашеніе строеній и машинъ	12,995 01	
		127,623 45

Чистая прибыль распредѣлена:

3% государственнаго дополнительнаго налога	1,662 84	
въ запасный капиталъ	9,765 27	
въ дивидендъ пайщикамъ по 40 р. на пай	44,000 —	
		55,428 11

Балансъ на 24 марта 1885 года.

АКТИВЪ.

Касса	12,835 09
Членскій взносъ въ общество взаимнаго кредита	300 —
Процентныя бумаги	60,557 22
Дебиторы	671,057 31
Товаръ	487,778 68
Каменская писчебумажная фабрика (земля, лѣса строенія, машины, матеріалы и разная движимость)	578.832 13
Лавки въ Нижегородской ярмаркѣ	6,026 54
Типо-литографія (домъ, машины и проч.)	55,183 19
Движимость при правленіи и магазинѣ	5,850 —
Переходящія суммы	9,234 74
	1.887,654 90

ПАССИВЪ.

Основный капиталъ	1.100,000 —
Запасный капиталъ	39,058 27
Пенсіонный капиталъ	1,768 50
Погашеніе строеній и машинъ	26,139 25
Кредиторы	439,315 02
Бланковыя обязательства	235,711 02
3% государственный дополнительный налогъ	1,662 84
Дивидендъ за 1884—85 годъ	44,000 —
	1.887,654 90

Директора правленія { *С. М. Кувшиновъ.* *П. К. Прянишниковъ.* *Д. А. Варопаевъ.*

Бухгалтеръ *П. Е. Гусевъ.* (1260—1—1)

ТОВАРИЩЕСТВО
КІЕВСКАГО ПИВОВАРЕННАГО ЗАВОДА

Отчетъ за 188³/₄ годъ.

Съ 1 октября 1883 г. по 1 октября 1884 г.

Оборотъ по пивнымъ операціямъ за 188³/₄ годъ.

Приходъ.

Выручено отъ продажи: 219,737⁸/₂₀ вед. пива разнаго, по средней рыночной цѣнѣ, въ 1 р. 59,₉₂₄ к. ведро			351,413 29
Осталось отъ производства: 52,322⁹/₂₀ вед. пива разнаго въ запасѣ, по стоимости производства, въ 85,₀₉₃ к. вед.			44,522 95
			395,936 24

Расходъ и прибыль.

РАСХОДЪ.

Издержекъ по производству:			
общихъ: прямыхъ	44,918 07		
процентовъ	3,599 47		
		48,517 54	
Спеціальныхъ: по пивоваренію		142,275 57	
		190,793 11	
возвращено за побочные продукты		5,419 40	
чистыхъ издержекъ на 217,847⁷/₂₀ вед. пива, по 85,₀₆₃ к.			185,373 71
Издержекъ по торговлѣ:			
отпущено 56,554²/₂₀ вед. пива съ запаса предыдущ. года		45,929 28	
Накладныхъ издержекъ на прод. пиво:			
по отпуску	31,315 36		
по продажѣ	48,214 21		
		79,529 57	
			125,458 85
			310,832 56

ПРИБЫЛЬ.

Получено пользы: на проданномъ пивѣ: 219,737⁸/₂₀ вед., по 38,₇₂₉ коп. на ведро	85,103 68
	395,936 24

Распредѣленіе прибыли за 188³/₄ годъ.

Получено:

прибыли отъ продажи 219,737⁸/₂₀ вед. пива разнаго въ 188³/₄ году	85,103 68

Отчисляется и остается.

ОТЧИСЛЯЕТСЯ.

По § 34 устава:			
въ капиталъ погашенія облигацій, - въ возмѣщеніе уплаты по облигаціямъ, вышедшимъ въ тиражъ въ 1884 году.		10,000 —	
По условію съ г. директоромъ пивоваренія:			
6% отъ остатка прибыли: 75,103 р. 68 к.	4,506 22		
За исключеніемъ гарантированной ему суммы	3,500 —		
		1,006 22	
По протоколу общаго собранія 31 мая 1873 г.			
10% отъ остатка 74,097 р. 46 к. въ вознагражденіе гг. директорамъ правленія		7,409 74	
По § 34 устава:			
Отъ остатка прибыли: 66,687 р. 72 к.			
½% въ пенсіон. капиталъ	333 43		
5% въ запасный капиталъ	3,334 38		
		3,667 81	
По § 34 устава:			
Въ капиталъ погашенія зданій и машинъ:			
Состоитъ зданій и машинъ на 1 октября 1884 г.	520,301 67		
Погашено по 1 октября 1883 г. на сумму	87,450 17		
2% отъ остатка къ погашенію, въ суммѣ	432,851 50	8,657 03	

По протоколу общаго собранія 17 февраля 1878 г.		
Въ фондъ для погашенія движимости .	1,502 88	
По предложенію правленія:		
для выдачи наградъ служащимъ и рабочимъ	2,860 —	
		35,103 68

ОСТАЕТСЯ.

Дивидендъ за 188³/₄ годъ.

Для уплаты по купонамъ № 11, по 50 руб. на пай, или 10% на 500,000 руб. основнаго капитала . .		50,000 —
		85,103 68

Генеральный балансъ на 1 октября 1884 г.

АКТИВЪ.

Недвижимое имущество:			
земля въ 6 усадьбахъ		27,013 44	
строенія: зданія и устройство .	395,923 54		
машины и снаряды	124,378 13		
		520,301 67	
			547,315 11
Движимое имущество:			
заводскіе припасы: пиво разное.	44,522 95		
солодъ, хмѣль, ячмень, сахаръ и проч.	30,510 33		
		75,033 28	
бочки, бутылки, ящики, холодники, чаны, вывѣски	74,289 02		
		149,322 30	
топливо, разный строевой матеріалъ и наружный инвентарь		9,869 92	
запасы бочарнаго и иныхъ матеріаловъ, амбалажа, машинныхъ частей, посуды, утвари, инструментовъ и проч.		22,182 29	
лошади, волы, экипажи, сбруя и вообще инвентарь развознаго парка		23,559 07	
разная утварь и машинки по отдѣл. завода.		5,883 75	
инструменты, станки и вещи мастерскихъ.		3,923 39	
инвентарь конторъ и квартиръ		4,926 29	
инвентарь пивныхъ складовъ		2,557 —	
			222 224 01
Касса заводская:			
наличныя деньги		4,214 75	
цѣнныя бумаги		1,284 52	
векселя		1,630 —	
			7,129 27
Дебиторы товарищества:			
по сч. банковъ		76,677 04	
» » залогополучателей		16,363 33	
» » отдѣленій продажи		10,329 28	
» » коммисіоннымъ		4,600 —	
» » контрагентовъ		12,195 30	
» » жалованья		689 44	
			120,854 39
Постройки новыя:			
затраты на неоконченное къ 1 октября 1884 г. зданіе подваловъ и ледниковъ			30,059 13
Переходящія суммы:			
затраты по обзаведенію, устройству, капитальному ремонту и авансамъ на будущій 188⁴/₅ г.			8,972 21
Балансъ			936,554 12

ПАССИВЪ.

Основный капиталъ:			
по 1,000 паямъ товарищества въ 500 р. пай			500,000 —
Облигаціонный капиталъ:			
облиг. заемъ, разрѣшенный въ 1875 г. состоялъ въ нарицат. суммѣ .	200,000 —		
погашено въ три срока, до окончанія реализаціи облигацій .	30,000 —		
дѣйствительно реализ. займа по обл. сост. на 1 окт. 1877 г.		170,000 —	
тиражами 1878, 79, 80, 81, 82, 83 и 84 гг. согласно § 34 устава, погашено		70,000 —	
			100,000 —
Капиталы товарищества:			
капит. погашенія облиг., изъ отч. за 6 лѣтъ.		60,000 —	
» погаш. строеній » » » 10 »		87,450 17	
» запасный » » » 10 »		35,754 29	
» пенсіонный » » » 10 »		3,433 01	
фондъ для погашенія движ. » » 7 »		35,039 31	
			221,676 78
Кредиторы товарищества:			
по сч. залогодателей		3,148 47	
» » контрагентовъ		13,493 69	
» » жалованья		500 —	
» » векселедателей		1,630 —	
			18,772 16
Неоплаченныя облигаціи и купоны:			
непредставленныя къ уплатѣ 30 шт. вышедшихъ въ тиражъ облигацій		7,500 —	
непредставленныя къ уплатѣ 5 шт. съ истекшими сроками купоновъ		43 75	
			7,543 75
Переходящія суммы:			
курсовая разница на бумагахъ въ залогѣ, въ пользу товарищества		1,107 75	
удержанный дивидендъ по куп. №№ 5, 6, 7, 8, 9 и 10, отъ утерянныхъ паевъ, согласно § 15 устава		1,750 —	
отчисленная сумма для вознагражденія ревизіонной коммиссіи за 188³/₄ г.		600 —	
			3,457 75
Прибыль за 188³/₄ годъ:			
подлежащая распредѣленію, чистая польза отъ операцій 188³/₄ г.			85,103 68
Балансъ			936,554 12

Директоръ-распорядитель *А. Термень.*
Директоры: *Г. Енни* и *Г. Клукистъ.*
Бухгалтеръ *К. Михальчукъ.* 1268—(1—1)

МАРІУПОЛЬСКОЕ ОБЩЕСТВО ВЗАИМНАГО КРЕДИТА.

Отчетъ правленія съ 1 января 1884 г. по 1 января 1885 г.

(годъ десятый).

Общій оборотъ по всѣмъ операціямъ общества въ теченіе 1884 г. по балансу простирался до			6.866,559 35
Противъ оборота 1883 г. менѣе на			734,519 07

I. Счетъ членовъ [1]).

Къ 1 января 1884 г. въ обществѣ состояло	197 член.		
изъ коихъ: 26 член. съ полными 20% взносами		9,094 —	
171 членъ съ неполными взносами		56,336 07	
			65,430 07
а) вновь поступившъ со взносомъ	1 »		330 —
б) на пополненіе 20% взноса, согласно постановленію общаго собранія членовъ отъ 21 февраля 1882 г. зачисленъ дивидендъ 1883 г. . .		2,395 10	

[1]) Отвѣтственность членовъ по обязательствамъ предъ обществомъ обезпечивается:

а) залогомъ недвижимаго имущества въ городѣ согласно 8 § устава общества *)	196,700 —
б) личною благонадежностью	222,330 —
	419,030 —

*) Кромѣ обезпеченій по протестованнымъ векселямъ.

в) поступило наличными.		83 03	
г) по разнымъ счетамъ .		1,304 29	
			3,782 42
	198 член.		69,542 49
Въ то же время:			
д) выбыло съ капиталомъ.	12 »	5,913 46	
е) 5 членовъ умѣньшили свои обязательства на .		1,600 33	
			7,513 79
Къ 1 января 1885 г. состоитъ.	186 член.		62,028 70
Изъ коихъ 48 членовъ съ полнымъ 20% взносомъ . . .			16,374 —
„ „ 138 „ „ неполнымъ взносомъ			45,654 70

На процентный взносъ членовъ, согласно 11 и 12 §§ устава общества начислено процентовъ 7 р. 82 к.

II. Касса.

Къ 1 января 1884 г. состояло .	23,136 08		
Въ теченіе 1884 г. поступило .	1.386,065 12		
		1.409,201 20	
„ „ того же времени по разнымъ счетамъ выдано		1.400,368 86	
Къ 1 января 1885 г. наличность кассы			8,832 34

Сравнительно съ прошлымъ годомъ менѣе:
по приходу на 201,665 р. 16 к. и по расходу на 195,610 р.

III. Денежные вклады.

Къ 1 января 1884 г. состояло въ распоряженіи правленія общества вкладовъ:

а) членскихъ:				
На текущихъ счетахъ	22,745 —			
„ вкладахъ срочныхъ	25,040 91			
„ „ до востребованія . .	16,812 45			
На вкладахъ условн.	1,050 93			
		65,649 29		
б) постороннихъ лицъ и учрежд.:				
На вкладахъ срочныхъ	92,664 84			
„ „ до востребованія . . .	32,776 56			
		125,441 40		
			191,090 69	
Въ теченіе 1884 г. поступило:				
в) отъ членовъ:				
На текущіе счеты .	68,992 —			
„ вклады срочные	1,150 —			
„ „ до востребованія . . .	27,813 97			
На вклады условн.	2,937 41			
		100,893 38		
г) отъ постороннихъ лицъ и учрежденій:				
На вклады срочные	22,702 52			
„ „ до востребованія . . .	68,143 86			
		91,146 38		
			192,039 76	
				383,130 45
Въ теченіе того-же времени истребовано вкладчиками:				
д) членами:				
По текущимъ счетамъ.		79,935 —		
„ вкладамъ срочнымъ . . .		1,600 —		
„ „ до востребованія.		37,201 32		
„ „ условнымъ . . .		2,509 98		
			121,246 30	
е) постор. лицами и учрежд.:				
По вкладамъ срочнымъ . . .		48,319 40		
„ „ до востребованія.		68,621 48		
			116,940 88	
				238,187 18
Къ 1 января 1885 г. остается въ распоряженіи правленія общества вкладовъ:				
ж) членскихъ:				
На текущихъ счетахъ			11,802 —	
„ вкладахъ срочныхъ:				
въ 1885 г. изъ 5½% годов.		2,408 17		
„ „ „ 6% „		22,182 74		
			24,590 91	
На вкладахъ до востребованія			7,425 10	
„ „ условныхъ			1,478 36	
				45,296 37

з) постороннихъ лицъ и учрежденій:					
На вкладахъ срочныхъ:					
въ 1885 г.:					
изъ 5% год.	150 —				
„ 5½% „	22,169 85				
„ 6% „	4,280 08				
„ 6½% „	12,600 —				
„ 7% „	2,201 89				
„ 7½% „	2,200 —				
		43,601 82			
въ 1886 г.:					
изъ 5½% год.	1,000 —				
„ 6% „	7,799 20				
„ 6½% „	2,300 —				
		11,099 20			
въ 1887 г.:					
изъ 6% год.	500 —				
„ 6½% „	1,000 —				
„ 7% „	534 33				
		2,034 33			
въ 1888 г. изъ 7% год. . . .		1,400 —			
въ 1889 г.:					
изъ 6½% год.	6,100 36				
„ 7% „	1,000 —				
		7,100 36			
въ 1890 изъ 7% год.		1,140 15			
„ 1891 „ 7% „		572 10			
„ 1892 „ 7% „		100 —			
			67,047 96		
На вкладахъ до востребованія			32,598 94		
				99,646 90	
				144,943 27	

Начислено въ пользу вкладчиковъ % 8,397 р. 22 к.

VI. Учтенные векселя.

Къ 1 января 1884 г. оставалось въ портфелѣ.	294,356 —		
Въ теченіе 1884 г. учтено торговыхъ векселей.	701,245 36		
		995,601 36	
Въ тоже время:			
а) получено въ сроки векселей . . .	707,280 36		
б) протестовано	20,100 —		
		727,380 36	
Къ 1 января 1885 г. остается въ портфелѣ срочныхъ векселей.		268,221 —	
Сравнительно съ прошлымъ годомъ учтено векселей менѣе на		114,435 64	
По учету векселей получено %.		30,372 16	
Изъ коихъ отчислено на 1885 г. по срокамъ учтен. векс.		3,767 17	
А остальные поступили въ прибыль 1884 г.		26,604 99	
Сравнительно съ прошлымъ годомъ по учету векселей получено % менѣе на.		1,351 03	

Въ теченіе года учетный % былъ:
по векселямъ лицъ обезпечившихъ свою отвѣтственность, 8 и 10 годовыхъ.
по векселямъ лицъ не обезпечившихъ 9 и 11 годовыхъ.

V. Ссуды подъ залогъ процентныхъ бумагъ.
(Правительствомъ гарантированныхъ).

Къ 1 января 1884 г. оставалось въ залогѣ % бумагъ	57,295 —		
Въ теченіе года выдано въ ссуду	91,705 —		
		149,000 —	
Въ то же время выкуплено залогодателями.		96,085 —	
Къ 1 января 1885 г. остается въ залогѣ % бумагъ . .			52,915 —
Сравнительно съ прошлымъ годомъ выдано въ ссуду подъ залогъ % бумагъ менѣе на 10,575 р.			
По сему счету получено %.			5,894 39
Изъ коихъ воз вращено залогодателямъ:			
За выкупъ залога до срока.			43 95
Поступило въ прибыль операціоннаго года			5,490 03
А остальные отчислены на 1885 г. по срокамъ выданныхъ ссудъ.			404 36

Сравнительно съ прошлымъ годомъ получено % по сему счету болѣе на 1,041 р. 12 к.
Въ теченіе операціоннаго года взимались % по сему счету 9 и 10 годовыхъ.

VI. Ссуды подъ залогъ товаровъ.

Къ 1 января 1884 г. оставалось въ залогѣ товара	150 —		
Въ теченіе года выдано въ ссуду подъ товаръ	2,800 —		
		2,950 —	
Въ то же время выкуплено залогодателями .		2,150 —	
Къ 1 января 1885 г. остается въ залогѣ товара на . .			800 —

Сравнительно съ прошлымъ годомъ выдано въ ссуду подъ товаръ менѣе на 200 р.
По сему счету получено % 36 45
изъ коихъ поступило въ прибыль операціоннаго года . 32 05
А остальные отчислены на 1885 г. по срокамъ ссудъ . 4 40
Сравнительно съ прошлымъ годомъ получено % по ссудамъ подъ товары менѣе на 251 р. 95 к.
Въ теченіе операціоннаго года взимались % по сему счету 9 и 10 годовыхъ.

VII. Учтенные векселя.

Къ 1 января 1884 г. состояло въ портфелѣ учтенныхъ соловекселей, обезпеченныхъ % бумагами правительствомъ гарантированными . . . . 500 —
Въ теченіе 1884 г. учтено соловекселей . . . . . 1,150 —
1,650 —
Въ то же время получено въ сроки . . . . 1,150 —
Къ 1 января 1885 г. остается въ портфелѣ срочныхъ соло-векселей обезпеченныхъ % бумагами, правительствомъ гарантированными . . . . . 500 —
Сравнительно съ прошлымъ годомъ учтенно соло-векселей менѣе на 4,500 р.
По сему счету получено % 72 08
изъ коихъ поступило въ прибыль сего года 62 08
а остальные на 1885 г. согласно срокамъ учтенныхъ соло-векселей . . . . . 10 —
Сравнительно съ прошлымъ годомъ по сему счету получено % менѣе на 648 р. 30 к.
Въ теченіе года взималось процентовъ по сему счету 9 и 10 годовыхъ.

VIII. Переучетъ векселей.

Въ бердянскомъ отдѣленіи Государственнаго банка.

Къ 1 января 1884 г. оставалось переучтенныхъ векселей въ бердянскомъ отдѣленіи Государственнаго банка . . . 21,900 —
Въ теченіе 1884 г. переучтено векселей . . . . . 63,790 —
85,690 —
Въ теченіе того же времени выкуплено . . 60,690 —
Къ 1 января 1885 г. остается переучтенныхъ векселей въ бердянскомъ отдѣленіи Государственнаго банка . . 25,000 —
Уплачено % по сему счету:
Перешедшіе балансомъ отъ 1883 г. 424 57
Удержанные отдѣленіемъ Государственнаго банка при переучетѣ векселей 1,428 22
Почтовые расходы по высылкѣ денегъ 35 76
1,888 55 изъ коихъ
списано на счетъ потери и прибыли 1884 г. . . . . 1,555 58, а остальные согласно сроковъ векселей переучтенныхъ на 1885 г. переходятъ балансомъ 332 97

IX. Корреспонденты общества.

Къ 1 января 1884 г. состоялъ долгъ корреспондентамъ . . 50,058 36
Въ теченіе года поступило въ ихъ кредитъ . . . 443,881 44
% въ ихъ пользу . 4,738 68
448,620 12
498,678 48
Въ теченіе того же времени поступило въ ихъ дебетъ 421,748 53
Къ 1 января 1885 г. долгъ корреспондентамъ 76,929 95

X. Проценты подлежащіе уплатѣ по вкладамъ и текущимъ счетамъ.

Къ 1 января 1884 г. оставалось невыплаченныхъ % . . 6,966 81
За 1884 г. начислено процентовъ по вкладамъ, текущимъ счетамъ и на % взносы членовъ 8,405 04
15,371 85
Въ теченіе года уплачено вкладчикамъ проц. 9,346 69
Къ 1 января 1885 г. остается невыплаченныхъ процентовъ по вкладамъ и текущимъ счетамъ 6,025 16

XI. Ссуды подъ залогъ цѣнныхъ вещей.

Въ теченіе 1884 г. выдано въ ссуду подъ цѣнныя вещи . . . . . 3,260 —
Въ теченіе того же времени выкуплено залогодателями . . . . . 1,475 —
Къ 1 января 1885 г. остается въ залогѣ цѣнныхъ вещей на . . . . . 1,785 —
По сему счету получено % 158 62
изъ коихъ поступило въ прибыль операціоннаго года . 151 05
а остальные отчислены на 1885 г., согласно срокамъ ссудъ 7 57
Въ теченіе года взимались проценты по сему счету 9 и 15 годовыхъ.

XII. Процентныя бумаги запаснаго капитала.

Къ 1 января 1884 г. состояло процентныхъ бумагъ . . . . . 6,291 —
Въ 1884 г. продано на . . . . . 461 —
Къ 1 января 1885 г. состоитъ на семъ счетѣ разныхъ % бумагъ правительствомъ гарантированныхъ . . . 5,830 —
Наросшіе проценты по бумагамъ запаснаго капитала, согласно 74 § устава общества причислены къ запасному капиталу 175 р.

XIII. Запасный капиталъ.

Къ 1 января 1884 г. состояло запаснаго капитала 4,480 80
Отчислено изъ прибылей 1883 г. 624 33
Наросшіе проценты по бумагамъ запаснаго капитала . . . . . 175 —
799 33
Къ 1 января 1885 г. запасный капиталъ составляетъ . 5,280 13

XIV. Переходящія суммы.

Къ 1 января 1884 г. состояло на семъ счетѣ:
въ дебетѣ 21,367 25
Въ теченіе года поступило на сей счетъ въ дебетъ . . . 60,578 98
81,946 23
Въ теченіе года поступило на сей счетъ въ кредитъ 64,570 28
Къ 1 января 1885 г. остается не списанныхъ на подлежащіе счеты 17,375 95

XV. Гербовый сборъ и вексельная бумага.

Къ 1 января 1884 г. оставалось гербовой и вексельной бумаги на 471 54
Въ теченіе года куплено гербовой бумаги и марокъ 395 16
866 70
Въ то же время израсходовано на 563 78
Къ 1 января 1885 г. остается гербовой вексельной бумаги 302 92

XVI. Счетъ дивиденда членовъ.

Къ 1 января 1884 г. оставалось невыплаченнаго дивиденда 599 40
Поступило на сей счетъ изъ прибылей 1883 г. 481 65
1,081 05
Въ теченіе 1884 г. выплачено 842 01
Къ 1 января 1885 г. остается невыплаченнаго дивиденда. 239 04

XVII. Недвижимое имущество.

Къ 1 января 1884 г. состояло недвижимаго имущества 9,500 —
Въ 1884 г. переведено на счетъ покупателей . . . . . 9,500 —

XVIII. Счетъ прибыли за 1883 годъ.

При заключеніи отчета за 1883 годъ перешло балансомъ на 1 января 1884 г. прибыли 3,501 08
На основаніи постановленія общаго собранія членовъ, состоявшагося 26 февраля, прибыль распредѣляется:
въ запасный капиталъ 624 33
въ дивидендъ членамъ 481 65
" " " на пополненіе 20% взноса, согласно постановленію общаго собранія членовъ отъ 21 февраля 1882 г. 2,395 10
3,501 08

XIX. Протестованные векселя.

Къ 1 января 1884 г. состояло протестованныхъ векселей: обезпеченныхъ	26,381 53	
и не обезпеченныхъ . . .	3,275 70	
		29,657 23
Въ теченіе года протестовано		20,100 —
		49,757 23
Въ теченіе того же времени получено		8,618 47
Къ 1 января 1885 г. состоитъ на семъ счетѣ обезпечен.		40,253 76
и не обезпеченныхъ		885 —
		41,138 76

XX. Расходы подлежащіе возврату.

Къ 1 января 1884 г. состояло на семъ счетѣ	336 40	
Въ теченіе 1884 г. поступило на сей счетъ .	4,004 86	
		4,341 26
Въ то же время получено		2,865 56
Къ 1 января 1885 г. состоитъ на семъ счетѣ		1,475 70

XXI. Спеціальные текущіе счеты.

а) въ бердянскомъ отдѣленіи Государственнаго банка.

Къ 1 января 1884 г. оставался долгъ общества въ бердянскомъ отдѣленіи Государственнаго банка, подъ обезпеченіе вексел.	10,000 —	
Въ теченіе 1884 г. получено подъ опезпеченіе векселями	113,585 —	
		123,585 —
Въ теченіе того же времени уплачено		78,685 —
Къ 1 января 1885 г. остается долгъ общества въ бердянскомъ отдѣленіи Государственнаго банка, подъ обезпеченіе, векселями		44,900 —

б) въ Кіевскомъ частномъ коммерческомъ банкѣ.

Въ 1 января 1884 г. оставался долгъ общества по сему счету	88,910 89	
Къ теченіе 1884 г. поступило %% въ пользу сего же счета	5,475 —	
		94,385 89
Въ то же время уплачено		64,216 22
Къ 1 января 1885 г. остается долгъ общества по сему счету въ Кіевскомъ частномъ коммерческомъ банкѣ .		30,169 67
Уплачено %% по сему счету:		
въ бердянское отдѣленіе Государственнаго банка	1,838 63	
Кіевскому частному коммерческому банку.	5,475 —	
	7,313 63	
Почтовыхъ расходовъ по сему счету . . .	222 30	
Всего .	7,535 93, которые и	

списаны на счетъ потери и прибыли сего года.

XXII. Обзаведеніе и устройство.

Къ 1 января 1884 г. состояло на семъ счетѣ.	1,200 —	
Въ теченіе 1884 г. пріобрѣтено на	109 75	
		1,309 75
Списано въ потерю на погашеніе стоимости		109 75
Къ 1 января 1885 г. состоитъ на семъ счетѣ		1,200 —

XXIII. Страхованіе билетовъ.

Въ теченіе 1884 г. получено отъ страхованія билетовъ .		665 40
Въ то же время уплачено за перестраховку .	312 83	
Списано на счетъ прибыли за 1884 г. . . .	149 97	
		562 80
Къ 1 января 1885 г. остается на семъ счетѣ		102 60

XXIV. Содержаніе недвижимыхъ имуществъ.

Въ теченіе 1884 г. выручено за наемъ имуществъ . . .		664 34
Въ тоже время уплачено:		
за страховку и ремонтъ		289 71

Разница по сему счету 374 р. 63 к. значится по счету прибыли.

XXV. Вклады храненія.

Къ 1 января 1884 г. состояло на храненіи %% бумагъ на.		15,100 —
Въ теченіе 1884 г. возвращено вкладчикамъ		4,400 —
Къ 1 января 1885 г. остается на храненіе %% бумагъ на		10,700 —
Получено коммисіи за храненіе		3 70

которые и значатся на счетѣ прибыли за 1884 г.

XXVI. Векселя принятые на коммисію.

Къ 1 января 1884 г. состояло на семъ счетѣ.	2,190 70	
Въ теченіе 1884 г. принято для исполненія векселей	49,407 64	
		51,598 34
Въ то же время исполнено		50,800 05
Къ 1 января 1885 г. остается къ исполненію на . . .		798 29
По сему счету получено коммисіи.		124 24

которые и значатся на счетѣ прибыли за 1884 г.

XXVII. Расходы по взысканіямъ.

Въ теченіе 1884 г. израсходовано на сей счетъ . . .	1,349 08
» » того же времени получено обратно	810 04
Разница по сему счету.	539 04

значится по счету потери.

XXVIII. Перезалогъ процентныхъ бумагъ.

Въ теченіе 1884 г. перезаложено %% бумагъ на	3,500 —
Въ то же время выкуплено	3,500 —

XXIX. Счетъ расходовъ правленія:

Гильдейскія пошлины	797 —	
Наемъ помѣщенія	600 —	
Отопленіе и освѣщеніе	63 32	
Печатаніе отчета, балансовъ, объявленій и публикацій	147 25	
Газеты	29 —	
Жалованье правленію и служащимъ . . .	7,834 13	
Канцелярскіе и другіе расходы	60 14	
Книги и бланки	703 60	
		10,234 44
Списано въ потерю операціоннаго года		9,934 44
А остатокъ, заключающійся въ заготовленныхъ книгахъ, бланкахъ, уплаченной арендѣ за наемъ помѣщенія для правленія, переходятъ по балансу на 1 января 1885 г.		300 —

Примѣчаніе. Противъ смѣты расходовъ правленія, утвержденной общимъ собраніемъ на отчетный годъ, достигнуто сбереженія, 795 р. 56 к.

Счетъ потери и прибыли.

ДЕБЕТЪ.

Уплачено:		
Процентовъ по переучету векселей	1,555 58	
» » спеціальному текущему счету	7,535 93	
» » текущимъ счетамъ съ корресп.	4,738 68	
		13,830 19
» » » » » членами	210 65	
а) членовъ	1,468 57	
б) постороннихъ лицъ .	4,978 61	
		6,447 18
Проценты по вкладамъ до востребованія:		
в) членовъ . 484 24		
г) пост. лицъ. 1,226 19		
	1,710 43	
По вкладамъ условнымъ:		
д) членовъ	28 96	
	1,739 39	
		8,397 22
Проценты на %% взносы членовъ		7 82
Расходы по управленію		9,934 44
» » взысканіямъ		539 04
Скидки на погашеніе движимаго имущества		109 75
		32,818 46
Прибыль отъ операцій общества за 1884 г.		1,995 91
Балансъ . .		34,814 37

КРЕДИТЪ.

Получено:	
Процентовъ по учету векселей.	26,604 99
» » » соло векселей.	62 08
» » ссудамъ подъ залогъ процентн. бумагъ.	5,490 03
» » » » » товаровъ. . . .	32 05
» » » » » цѣнныхъ вещей. .	151 05
» » разнымъ порученіямъ и статьямъ. . . .	1,821 63
По страхованію билетовъ	149 97
Аренды по найму имуществъ.	374 63
Коммисіи за incasso векселей.	124 24
» » храненіе %% бумагъ.	3 70
	34,814 37

Состояніе счетовъ на 1 января 1885 года.

АКТИВЪ.

Касса.	8,832 34
Учетъ векселей, имѣющихъ не менѣе двухъ подписей. .	268,221 —

Учетъ соло векселей съ обезпеченіемъ (% бумагъ правительствомъ гарантированныхъ)		500 —
Ссуды подъ залогъ %бумагъ		52,915 —
» » » товаровъ		800 —
% бумаги запаснаго капитала		5,830 —
Протестованные векселя обезпеченные	40,253 76	
» » необезпеченные	885 —	
		41,138 76
Гербовый сборъ и вексельная бумага		302 92
Текущіе расходы		300 —
Расходы подлежащіе возврату		1,475 70
Обзаведеніе и устройство		1,200 —
Векселя и процентныя бумаги, принятые на коммисію		798 29
Проценты по переучету векселей		332 97
Переходящія суммы		17,375 95
Ссуды подъ залогъ цѣнныхъ вещей		1,785 —
Балансъ		401,807 93

ПАССИВЪ.

Капиталъ состоящій изъ взносовъ, произведенныхъ членами общества наличными деньгами въ счетъ выданныхъ ими обществу обязательствъ [1]).			
а) 10% взносы		33,716 —	
в) 20% » полные		16,374 —	
с) на пополненіе 20% взноса, согласно постановленію общаго собранія членовъ отъ 21-го февраля 1882 года		11,938 70	
			62,028 70
Запасный капиталъ			5,280 13
Вклады:			
на текущіе счеты		11,802 —	
срочные:			
а) отъ членовъ общества	24,590 91		
б) » посторон. лицъ	67,047 96		
		91,638 87	
безсрочные:			
а) отъ членовъ общества	7,425 10		
б) » посторон. лицъ	32,598 94		
условные:			
а) отъ членовъ общества	1,478 36		
		41,502 40	
			144,943 27
Суммы уплаченныя корреспондентами по переводамъ общества			76,929 95
Невыплаченный дивидендъ и премія			239 04
Проценты подлежащіе уплатѣ по вкладамъ и текущимъ счетамъ съ членами			6,025 16
Полученные проценты и коммисія, перешедшіе отъ операцій 1884 года			4,193 50
Переучетъ векселей въ берданскомъ отдѣленіи Государственнаго банка			25,000 —
Спеціальные текущіе счеты:			
а) въ берданскомъ отдѣленіи Государств. банка			44,900 —
б) » Кіевскомъ частномъ коммерческомъ банкѣ			30,169 67
Чистая прибыль за 1884 годъ			1,995 91
Страхованіе билетовъ			102 60
Балансъ			401,807 93
Общество имѣетъ цѣнностей на храненіи			10,700 —

Докладъ ревизіонной коммисіи общему собранію гг. членовъ.

Обревизовавъ отчетъ правленія по операціямъ общества за 1884 годъ, ревизіонная коммисія находитъ:

1) Отчетъ составленъ правильно и согласно со счетами и записями, веденными по книгамъ въ истекшемъ отчетномъ году.

2) Всѣ записи, счеты и книги, какъ главныя, такъ и вспомогательныя ведены исправно, правильно и съ достаточною ясностью и полнотою.

3) Наличность кассы по балансу на 22 число сего января, по которое число коммисія прослѣдила и провѣрила обороты кассы, найдена въ наличности.

4) Портфель векселей и другихъ обязательствъ членовъ найденъ въ исправности, и всѣ процентныя бумаги, какъ представленныя членами въ обезпеченіе своего кредита, такъ равно ввѣренныя на храненіе и принадлежащія обществу, оказались на лицо, или же въ перезалогѣ въ другихъ кредитныхъ учрежденіяхъ въ обезпеченіе кредита обществу отъ тѣхъ учрежденій.

Въ заключеніе коммисія считаетъ своимъ долгомъ доложить собранію, что повѣрка книгъ и счетовъ правленія общества производилась постепенно въ теченіе всего прошлаго года со всею тщательностью и вниманіемъ, января 24 дня 1885 г.

Предсѣдатель *С. Косогубовъ*, члены: *І. Сеньковскій* и *Я. Пичахчи*.

Протоколъ очереднаго общаго собранія членовъ 12 февраля 1885 года.

Предсѣдатель совѣта Ф. В. Гамперъ, руководствуясь § 34 устава общества, объявилъ, что такъ какъ настоящее собраніе назначено на мѣсто несостоявшагося 29 января сего года, то на основаніи того же § оно признается законно-состоявшимся при наличномъ числѣ членовъ, а потому объявляя собраніе открытымъ, предложилъ избрать предсѣдателя и секретаря собранія; послѣ чего единогласно избранъ предсѣдателемъ: Ф. В. Гамперъ и секретаремъ С. И. Приходько Пыхненко.

По прочтеніи докладовъ ревизіонной коммисіи и совѣта, собраніе постановило:

1) Отчетъ правленія за 1884 г. утвердить, выразивъ благодарность правленію за полезную его дѣятельность въ отчетномъ году.

2) Смѣту расходовъ, проэктированную правленіемъ и совѣтомъ въ шесть тысячъ восемьсотъ тридцать рублей—утвердить въ шесть тысячъ пятьсотъ тридцать руб. сер. Сокращеніе это въ 300 р., касается исключительно содержанія бухгалтера.

3) Прибыль отчетнаго года 1,995 р. 91 к., списать на погашеніе протестованныхъ векселей, причемъ, для уменьшенія этого же счета употребить также и запасный капиталъ въ полной его суммѣ, при условіи, что, такъ какъ, портфель протестованныхъ векселей обезпеченъ недвижимыми имуществами членовъ, допустившихъ свои векселя до протеста, то изъ взысканій, послѣ покрытія счета протестованныхъ векселей пополнить запасный капиталъ.

4) Выразивъ благодарность членамъ совѣта, ревизіонной коммисіи и пріемному комитету за безвозмездную ихъ службу для пользы общества, собраніе просило послужить дѣлу общества и въ текущемъ году безъ вознагражденія, на что всѣ присутствовавшіе члены совѣта, комитета и ревизіонной коммисіи изъявили полную готовность. Членамъ правленія утверждено вознагражденіе въ размѣрѣ прошлаго года—трехъ тысячъ шестисотъ рублей, согласно постановленію собранія отъ 24 февраля 1883 года.

5) Уполномочить правленіе совмѣстно съ совѣтомъ пріобрѣтать недвижимыя имущества для помѣщенія правленія и складовъ общества а также, въ случаѣ изъ пріобрѣтенныхъ имуществъ за счетъ общества, какія либо окажутся неудобными, продавать на условіяхъ, какія правленіе и совѣтъ признаютъ выгодными въ интересахъ общества, объявляя по возможности, заблаговременно членамъ общества объ имѣющемъ поступить въ продажу имуществѣ.

6) На случай перенесенія въ Сенатъ дѣла о продажѣ недвижимаго имущества Волошинова, заложеннаго обществу за 15,000 руб., уполномочить правленіе на дальнѣйшее веденіе его, чтобы расходы на наемъ повѣреннаго въ Сенатѣ и поѣздки, если таковыя окажутся необходимыми, производились бы съ согласія совѣта и на условіяхъ по его усмотрѣнію.

7) Постановивъ праздновать ежегодно 29 января, какъ день открытія общества, собраніе поручило правленію служить въ этотъ день молебенъ ежегодно.

8) Въ члены ревизіонной коммисіи избраны единогласно: С. С. Косогубовъ, І. К. Сеньковскій и К. С. Кириловъ и кандидатами: Д. А. Хараджаевъ, В. К. Кальяновъ и Д. Д. Пиличевъ.

9) Въ члены совѣта единогласно избраны: В. И. Черницкій, М. Г. Псалти и Я. А. Пичахчи.

10) Въ директоры правленія закрытою баллотировкою, по запискамъ, большинствомъ голосовъ избраны: С. Е. Егоровъ и три получили равное число голосовъ: Мелековъ А. Л., Пиличевъ Д. Д. и Пичахчи С. Ф. и такъ какъ первые два Мелековъ и Пиличевъ отсутствовали, то собраніе постановило вынуть жребій для порядка ихъ вступленія,—послѣ чего оказалось: 1-мъ Мелековъ А. Л., 2-мъ Пиличевъ Д. Д. и 3-мъ Пичахчи Ст. Ф.

Затѣмъ, согласно предложенію совѣта, выраженному въ его докладѣ, собраніе, уполномочивъ правленіе на ходатайство о кредитѣ для общества, какъ въ Государственномъ банкѣ, такъ и въ частныхъ кредитныхъ учрежденіяхъ, выразило благодарность предсѣдателю собранія за понесенный имъ трудъ въ собраніи, который въ свою очередь за окончаніемъ программы занятій собранія, объявилъ засѣданіе его закрытымъ. Подлинный подписанъ: предсѣдателемъ собранія Ф. В. Гамперомъ и присутствовавшими членами.

---

[1]) Отвѣтственность членовъ по обязательствамъ предъ обществомъ обезпечивается:

а) залогомъ недвижимаго имущества въ городѣ, согласно устава *)	196,700 —
б) личною благонадежностью	222,330 —
	419,030 —

*) Кромѣ обезпеченій по протестованнымъ векселямъ.

1259—(1—1)

Старшій помощникъ акцизнаго надзирателя 2-го округа, 3 участка, Воронежской губерніи симъ объявляетъ, что провозное свидѣтельство отъ 18 октября 1885 года, за № 1442, выданное Ново-Бирючковскимъ, № 71, винокуреннымъ заводомъ на провозъ вина оплаченнаго акцизомъ въ количествѣ 9524% въ оптовый складъ Петра-Крикловскаго въ слоб. Никитовкѣ, Валуйскаго уѣзда, объявлено утеряннымъ, почему, въ замѣнъ онаго, имъ выдана 19 октября 1885 года за № 630 засвидѣтельствованная копія. Подлинное же свидѣтельство, если таковое гдѣ окажется, считать недѣйствительнымъ. 1269 (1—1)

Надзиратель III округа кіевскаго акцизнаго управленія симъ объявляетъ, что выданныя изъ сквирскаго уѣзднаго казначейства 3 октября бѣлоцерковской табачной фабрикѣ купцовъ Ерихемзона и Коломинскаго, бандероли на курительный табакъ: 1 сорта въ 1/4 ф. 5 листовъ на 30 р., въ 1/8 ф. 30 листовъ на 90 р.; 2 сорта въ 1/4 ф. 3 лист. на 10 р. 80 к., въ 1/8 ф. 80 листовъ на 48 р., а всего на сумму 312 р., а также книжка той фабрики для записи выдаваемыхъ изъ казначейства бандеролей—утеряны, а потому, если гдѣ таковыя окажутся, слѣдуетъ доставить въ окружное акцизное управленіе, находящееся въ м. Бѣлой-Церкви.

1286—(1—1)

„АМЕРИКАНКА",

полезный всякому хозяйству снарядъ для стирки, въ обыкновенной комнатной водѣ, бѣлья. Расходуя весьма мало мыла и сохраняя отлично бѣлье, стирка доступна даже малолѣткамъ. Приглашаются агенты. Цѣна снаряда съ пересылкою по почтѣ 5 руб., въ Сибирь 8 руб. При каждомъ снарядѣ прилагается наставленіе. Адресъ: Веніамину Ильичу Шлемензону, въ Симферополь.

ИЗЪ ОТЗЫВОВЪ:

М. Г. Веніаминъ Ильичъ! „Американка" есть сущее благодѣяніе для небогатыхъ людей, а Вы, распространитель ихъ,—благодѣтель. Спасибо,—великое Вамъ спасибо, за истинно полезный Вашъ трудъ по распространенію „Американокъ". Прилагая при семъ пять руб. покорно прошу по нижеслѣдующему адресу выслать мнѣ еще другой экземпляръ „Американки" и будьте увѣрены, что рекомендовать „Американку" буду всѣмъ добрымъ людямъ съ особеннымъ удовольствіемъ. Адресъ: Шостенскій пороховой заводъ, Свящ. Лаврентію Ивановичу Нѣжинцову, 7 мая 1885 г. Шостка. В. П. С. Благодарный, Свящ. Лаврентій Нѣжинцовъ.

Подлинные отзывы хранятся при дѣлахъ редакціи Таврич. губ. вѣдомостей.

Фабричное клеймо на снарядѣ: „В. Шлемензонъ—Симферополь".

1282—(1—1)

Акцизный надзиратель I округа Могилевской губерніи симъ объявляетъ, что патентъ, выданный 28 іюля 1885 года, за № 293, крестьянину Гладковской волости, Чаусскаго уѣзда, деревни Киркоръ, Петру Малахову на корчму въ мѣстечкѣ Сухари, объявленъ сгорѣвшимъ, а потому, взамѣнъ онаго, 7 сего октября выдана Малахову копія съ патента.

1214—(2—1).

Акцизный надзиратель IV округа Вятской губерніи симъ объявляетъ, что выданный 31 декабря 1884 г. за № 188 патентъ, котельническому купцу Ивану Прокопьевичу Кардакову, на содержаніе въ 1885 г. питейнаго дома при деревнѣ Старостинской, Гвоздевской волости, Котельническаго уѣзда, объявленъ сгорѣвшимъ 20 сентября 1885 года и что, взамѣнъ того патента, выдана Кардакову копія съ него, почему самый патентъ проситъ считать недѣйствительнымъ.

1221—(3—1)

Акцизное управленіе III округа Орловской губерніи объявляетъ, что патентъ, выданный за № 49, на содержаніе погреба русскихъ виноградныхъ винъ въ текущемъ 1885 году въ селѣ Столбовѣ, Дмитровскаго уѣзда, дмитровскому купцу Сергѣю Иванову Юровскому, утраченъ, вслѣдствіе чего ему, Юровскому, выдана копія съ патента 3 сентября 1885 года за № 1664. 1288—(1—1)

„НОВОСТИ ДНЯ"

(ГОДЪ ЧЕТВЕРТЫЙ)

ЕЖЕДНЕВНАЯ, ОБЩЕСТВЕННАЯ, ПОЛИТИЧЕСКАЯ И ЛИТЕРАТУРНАЯ ГАЗЕТА

въ 1886 году

будетъ служить зеркаломъ для всѣхъ выдающихся явленій политической и общественой жизни, давая читателямъ точныя свѣдѣнія о правительственныхъ распоряженіяхъ и дѣйствіяхъ городскихъ и земскихъ общественныхъ учрежденій, рисуя передъ ними современный **политическій горизонтъ**, передавая всѣ **злобы дня**, отражая всѣ движенія мысли, являясь, однимъ словомъ, калейдоскопомъ, въ которомъ будутъ проходить картины общественной и политической жизни.

Въ ежедневномъ **фельетонѣ** будутъ помѣщаться романы, повѣсти, разсказы, а въ юмористическомъ отдѣлѣ газеты—**„Смѣхъ и Горе"**—любители легкаго чтенія найдутъ массу мелочей юмористическаго характера: шутокъ и курьезовъ, въ которыхъ желчный юморъ будетъ идти рука-объ-руку съ задорнымъ, беззлобнымъ смѣхомъ.

Для выполненія этого въ „Новостяхъ Дня" будутъ заведены слѣдующіе постоянные отдѣлы:

1) **Передовыя статьи**, обнимающія собою вопросы внутреннихъ и внѣшнихъ событій изъ жизни Россіи, равно какъ и по вопросамъ обще-человѣческимъ. 2) **Политическій горизонтъ**. Обозрѣніе важнѣйшихъ событій въ политической жизни Европы и прочихъ странъ. 3) **Толки печати**. Ознакомленіе съ выдающимися взглядами отечественной и иностранной прессы. 4) **Телеграммы**, какъ „сѣвернаго телеграфнаго агенства", такъ и отъ собственныхъ корреспондентовъ. 5) **Факты и слухи** изъ области административной, экономической, торговой, художественной и міра общественныхъ явленій. 6) **Бесѣды** о выдающихся явленіяхъ и язвахъ нашей внутренней жизни. 7) **На-лету**. Мысли по поводу вопросовъ изъ области ненормальныхъ явленій. 8) **Между прочимъ** и 9) **Мимоходомъ**—летучія замѣтки нашей городской жизни, почерпнутыя изъ сообщеній репортеровъ. 10) **По судамъ**. Судебный курьеръ.—Ежедневные отчеты о выдающихся процессахъ какъ уголовнаго, такъ и гражданскаго свойства, разбирающихся во всѣхъ судебныхъ учрежденіяхъ. 11) **Городскія происшествія**. 12) **Театръ и Музыка**.—Отчеты, критическія статьи, краткія замѣтки, фельетоны, новости, сообщенія и слухи въ области театра, музыки и прочихъ изящныхъ искусствъ. 13) **Смѣхъ и Горе**. Легкое чтеніе: разсказы, сценки, юмористика, картинки съ натуры, стихотворенія—грустной, обличительной и сатирической музы, анекдоты, каламбуры, шутки, шарады, курьезы: юморъ, бичующая сатира и „видимый міру смѣхъ, сквозь незримыя слезы". 14) **Петербургъ**. Постоянныя извѣстія изъ жизни и дѣятельности приневской столицы. 15) **Провинція**. Жизнь губерній, городовъ селъ, и деревень въ передачѣ постоянныхъ собственныхъ корреспондентовъ, столичныхъ и провинціальныхъ газетъ. 16) **Царство Ѳемиды**. Выдающіеся уголовные процессы, въ формѣ разсказа и въ стенографическомъ изложеніи. 17) **Разныя извѣстія**. Сюда войдутъ интересныя сообщенія со всего міра, и, наконецъ, 18) самый полный **Справочный отдѣлъ**: Свѣдѣнія о дѣлахъ, назначаемыхъ въ столичномъ и уѣздномъ съѣздахъ, въ коммерческомъ и окружномъ судахъ и въ судебной палатѣ. Сенатскій указатель. Биржа. Зрѣлища и увеселенія съ краткимъ содержаніемъ пьесъ и указаніемъ дѣйствующихъ лицъ. Поѣзды желѣзныхъ дорогъ и т. п. Независимо отъ всего этого, въ „Новостяхъ Дня" будутъ помѣщаться **портреты** лицъ, составляющихъ интересъ дня.

ПОДПИСНАЯ ЦѢНА:

	на 1 м. р. к.	на 2 м. р. к.	на 3 м. р. к.	на 4 м. р. к.	на 5 м. р. к.	на 6 м. р. к.	на 7 м. р. к.	на 8 м. р. к.	на 9 м. р. к.	на 10 м. р. к.	на 11 м. р. к.	на 12 м р. к.
Съ доставкой въ Москвѣ .	1 —	1 90	2 90	3 70	4 50	5 —	5 50	6 —	6 50	7 —	7 50	8 —
Съ пересылкой на города .	1 —	2 —	3 —	4 —	5 —	5 50	6 —	6 50	7 —	8 —	8 50	9 —
Съ пересылкой заграницу .	1 60	3 —	4 70	5 60	6 70	7 90	8 80	9 70	10 90	12 —	12 90	13 80

Объявленія принимаются по 20 к. за строку петита на первой страницѣ и по 10 к. на послѣдней.

Иногородные адресуютъ: въ редакцію газеты **„Новости Дня"**, въ Москву, Старая Басманная, д. Мараева, типографія Т. Рисъ.

1292 (3—1) Редакторъ-издатель **А. Я. Липскеровъ**.

ОБЩЕСТВО ВЗАИМНАГО КРЕДИТА БРЯНСКАГО УѢЗДНАГО ЗЕМСТВА

на основаніи §§ 8 и 28 устава общества объявляетъ, что за неплатежъ долга обществу назначается на 5 Декабря сего года, въ правленіи общества, вторичная продажа недвижимыхъ имуществъ, находящихся въ г. Брянскѣ, принадлежащихъ брянской мѣщанкѣ М. И. Никифоровой и умершему потомственному почетному гражданину Я. Я. Новикову и заключающихся: 1-е, въ деревянномъ одноэтажномъ домѣ съ надворными постройками и 2-е, въ двухъ каменныхъ зданіяхъ, деревянномъ одноэтажномъ домѣ съ разными надворными постройками и пустопорожнемъ мѣстѣ.

Подробности узнать въ правленіи.

1305 (3—1)

ОТЪ ГОСУДАРСТВЕННАГО БАНКА.

Государственный Банкъ доводитъ до свѣдѣнія владѣльцевъ 5% облигацій займа города С.-Петербурга, что по порученію с.-петербургской городской управы съ 1-го ноября 1885 года ежедневно, исключая воскресныхъ и табельныхъ дней, съ 11 и до 2½ часовъ дня, будетъ производиться исключительно въ Государственномъ Банкѣ обмѣнъ талоновъ сихъ облигацій на новые купонные листы на слѣдующее десятилѣтіе, безъ взиманія гербоваго сбора или платы за коммисію. Почтовые расходы при пересылкѣ купонныхъ листовъ возмѣщаются банкомъ изъ стоимости текущаго купона, если при высылкѣ талоновъ на покрытіе сихъ расходовъ не будетъ приложено достаточной для сего суммы.

Подлинное подписалъ Управляющій *А Цимсенъ*.

1295 (1—1)

Отъ Крестьянскаго Поземельнаго Банка.

Крестьянскій Поземельный Банкъ имѣетъ честь довести до свѣдѣнія владѣльцевъ государственныхъ его свидѣтельствъ, что, на основаніи ст. 13 положенія о банкѣ семъ, произведенъ, въ правленіи Государственнаго Банка, второй тиражъ государственныхъ свидѣтельствъ Крестьянскаго Поземельнаго Банка, причемъ въ тиражъ вышли свидѣтельства за слѣдующими нумерами:

ВЫПУСКА I.

Серіи А, на 24½ года:

100	руб.	дост.	съ №№	5,931—6,000	включит.
—	»	»	»	7,801—7,900	»
500	»	»	»	181—200	»
1000	»	»	»	31—40	»
—	»	»	»	91—93	»
—	»	»	»	361—370	»

Серіи Б, на 34½ года:

100	руб.	дост.	съ №№	1,401—1,500	включит.
500	»	»	»	761—780	»
1000	»	»	»	301—310	»
—	»	»	»	981—984	»

ВЫПУСКА II.

Серіи А, на 24½ года:

1000 руб. дост. съ №№ 871—876 включит.

Серіи Б, на 34½ года:

1000	руб.	дост.	съ №№	1,941—1,950	включит.
—	»	»	»	2,451—2,460	»
—	»	»	»	2,661—2,670	»
—	»	»	»	2,891—2,900	»
—	»	»	»	3,041—3,050	»
—	»	»	»	3,351— —	»

ВЫПУСКА III.

Серіи Б, на 34½ года:

100	руб.	дост.	съ №№	21,301—21,310	включит.
1000	»	»	»	5,151—5,160	»
—	»	»	»	5,991—6,000	»
—	»	»	»	6,761—6,770	»
—	»	»	»	8,691—8,700	»
—	»	»	»	8,741—8,750	»

ВЫПУСКА IV.

Серіи А, на 24½ года:

1000 руб. дост. съ №№ 2.381—2,384 включит.

Серіи Б, на 34½ года:

1000 руб. дост. съ №№ 10,261—10,266 включит.

— » » » 10,471—10,480 »

ВЫПУСКА V.

Серіи Б, на 34½ года:

500 руб. дост. съ №№ 4,261—4,280 включит.

1000 » » » 12,791—12,792 »

Всего пятьсотъ шесть листовъ, на двѣсти двадцать четыре тысячи рублей

Теченіе процентовъ по симъ свидѣтельствамъ прекращается со 2 января 1886 года.

Капиталъ по вышедшимъ въ тиражъ свидѣтельствамъ выплачивается, начиная со 2 января 1886 года.

Уплата какъ капитала, такъ и процентовъ производится Государственнымъ Банкомъ, его конторами и отдѣленіями.

Предъявляемыя къ платежу вышедшія въ тиражъ свидѣтельства должны имѣть при себѣ купоны, начиная съ купона на 2 Іюля 1886 года, въ противномъ случаѣ сумма недостающихъ купоновъ будетъ вычитаться изъ капитала свидѣтельства.

Совѣтъ Крестьянскаго Поземельнаго Банка.

1296—(1—1)

С.-Петербургъ. Типографія Министерства Финансовъ (В. Киршбаума). Редакторъ А. ВЕСЕЛОВСКІЙ.