


A. 911.

ЗЗ

Обзоръ
Полтавской губ.
за 1887г.



11

THE UNIVERSITY OF CHICAGO
LIBRARY

11/16

~~9930~~ А 911




ПРИЛОЖЕНІЕ

къ ВСЕПОДДААННѢЙШЕМУ ОТЧЕТУ

Полтавскаго Губернатора

За 1887 годъ.



39

Библіотечна на ССОП

ПОЛТАВА.

Типографія Губернскаго Правленія.

1888.

K



80638

ОГЛАВЛЕНИЕ

Приложенія къ всеподданнѣйшему Отчету.

I. Естественныя и производительныя силы губерніи и экономическая дѣятельность ея населенія.

	СТРАНИЦЫ.
а) Земледѣліе	1.
б) Обеспеченіе народнаго продовольствія	6.
в) Промыслы населенія (кустарная промышленность)	7.
г) Промышленность заводская и фабричная	10.
д) Торговля	14.
е) Движеніе населеніе	18.

II. Подати и повинности.

а) Окладные сборы	19.
б) Земскіе сборы	—
в) Сборы опредѣляемые дворянствомъ и частныя повинности	21.
г) Городскіе доходы и расходы	—
д) Выкупные платежи	24.
е) Акцизные сборы	25.
ж) Натуральная повинность	26.
— Военская повинность	31.
— Подводная военская и арестантская повинности	33.
— Призрѣніе семействъ военныхъ чиновъ поступившихъ на дѣйствительную службу	—

III. Общественное благоустройство и благочиніе.

а) Казенныя зданія	34.
б) Дороги, мосты и перевозки	35.
в) Почта и телеграфъ	36.
г) Рѣчное судоходство	38.
д) Народная нравственность	39.
е) Тюремные замки	40.
ж) Исправительное арестантское отдѣленіе	41.
з) Пожары	42.

IV. Народное здравіе и общественное призрѣніе.

а) Врачи	46.
б) Больницы и домъ умалишенныхъ	—
в) Эпидемія и эпизостія	50.
г) Насильственные смерти	—
д) Богадѣльни	51.

У. Народное просвѣщеніе.

СТРАНИЦЫ.

а) Учебныя заведенія	51.
б) Народное образованіе	—
в) Церковно-приходскія и сельскія школы	54.
г) Церковно-приходскія попечительства	—

УІ. О ходѣ крестьянскаго дѣла.

— Мірскіе сборы	56.
— Переселенцы.	57.

УІІ. О ходѣ операций Полтавскаго Отдѣленія Крестьянскаго Поземельнаго Банка


58.

УІІІ. О ходѣ операций Полтавскаго Отдѣленія Государственнаго Дворянскаго Земельнаго Банка.

59.

Вѣдомости:

а) О посѣвѣ и урожаѣ хлѣбовъ въ Полтавской губерніи	№ 1-й.
Приложеніе къ вѣдомости № 1-й, о посѣвѣ и урожаѣ масличныхъ и торговыхъ растений.	
б) О фабрикахъ и заводахъ	№ 2-й.
в) О Движеніи населенія	№ 3-й.
г) О поступленіи сборовъ	№ 4-й.
Приложенія къ вѣдомости № 4-й, о поступленіи губернскихъ и уѣздныхъ земскихъ сборовъ.	
д) О числѣ и родѣ преступленій.	№ 5-й.
Приложеніе къ вѣдомости № 5-й, о количествѣ арестантовъ.	
е) О пожарахъ.	№ 6-й.
Приложенія къ вѣдомости № 6-й, о состояніи пожарной части въ городахъ и селеніяхъ Полтавской губерніи.	
ж) О насильственныхъ и случайныхъ смертяхъ	№ 7-й.
з) О числѣ учебныхъ заведеній и учащихся.	№ 8-й.
и) О числѣ новобранцевъ.	
і) О ходѣ крестьянскаго дѣла.	
к) О ходѣ переселенческаго дѣла.	
л) О выкупныхъ платежахъ.	
м) О ходѣ операций Полтавскаго Отдѣленія Крестьянскаго Поземельнаго Банка.	№ 9-й.



Приложение къ Всенподданнѣйшему Отчету:

ОБЗОРЪ ПОЛТАВСКОЙ ГУБЕРНІИ

за 1887-й годъ.

I. Естественныя и производительныя силы губерніи и экономическая дѣятельность ея населенія.

а) Земледѣліе.

(Приложеніемъ къ этой статьѣ служить вѣдомость № 1-й).

Полтавская губерніи занимаетъ площадь въ 43.724 кв. верстѣ, или 4.554.634 десят., съ населеніемъ въ 2.744.872 обоего пола душъ, что среднимъ числомъ составляетъ по 1,65 десятины на каждую душу, или 62,77 душъ на квадратную версту. Граничитъ съ сѣвера — съ губерніями Черниговскою и Курскою, съ востока — Харьковскою, съ юга — Екатеринославскою, съ запада и юго-запада — естественною границею служитъ р. Днѣпръ, отдѣляющая Полтавскую губернію отъ губерній: Кіевской, Херсонской и Екатеринославской. Полтавская губерніи принадлежитъ къ разряду густо населенныхъ мѣстностей Имперіи. Климатическія условія ея вообще довольно благоприятныя; исключеніемъ представляется юго-восточная, степная ея часть; близость Днѣпра, омывающаго западную и южную ея окраины, значительно смягчаютъ температуру и сухость воздуха. Почва, по преимуществу плодородный, мѣстами глубокой черноземъ, что обуславливаетъ господствующее занятіе жителей хлѣбопашествомъ, удобному и успешному сбыту произведеній котораго, способствуютъ: а) существующія на протяженіи 406 верстѣ желѣзно-дорожные пути Харьковско Николаевской (173), Ландварово-Роменской (33) и Кременчугско-Роменской (200), пересекающей центральныя уѣзды губерніи съ сѣверо-запада на юго-востокъ и служащей связующимъ звеномъ соединенія бассейновъ Балтійскаго и Чернаго морей и б) дешевый, естественный посредникъ для обмѣна значительныхъ хлѣбныхъ, лѣсныхъ и другихъ грузовъ — водный путь — Днѣпръ, на которомъ имѣются значительнѣйшія хлѣбныя и лѣсныя пристани въ городахъ Кременчугѣ и Градижскѣ и при селеніяхъ: Андрушахъ Переяславскаго, Прѣхоровкѣ Золотоношскаго и Келебердѣ Кременчугскаго уѣздовъ.

Преобладающая система земледѣльческаго хозяйства въ губерніи трехпольная; характеръ ея, въ юго-восточныхъ уѣздахъ нѣсколько видоизмѣняется, сближаясь съ системой залежной; въ самомъ незначительномъ количествѣ встрѣчаются системы

семи и десятипольныя. На всемъ пространствѣ губерніи замѣчается годъ отъ году значительное истощеніе чернозема, въ особенности въ юго-восточныхъ уѣздахъ, гдѣ практикуется залежная система хозяйства.

Экономическія условія въ имѣніяхъ земледѣльческихъ, далеко не вездѣ одинаковы и требуютъ потому различныхъ способовъ веденія хозяйства. Хозяйство мелкое, управляемое непосредственно самимъ владѣльцемъ, даетъ сравнительно большій доходъ; доходъ же крупнаго хозяйства, при отсутствіи въ большей части имѣній рациональной культуры, слишкомъ измѣнчивы, что побудило значительную часть не живущихъ въ своихъ имѣніяхъ крупныхъ землевладѣльцевъ, сдавать ихъ въ арендное содержаніе. Хозяйства же арендаторовъ, не дали до сихъ поръ никакихъ хорошихъ результатовъ; напротивъ—общее мнѣніе, что аренды приводятъ, какъ къ раззоренію построекъ, такъ и къ сильному истощенію почвы. Изъ тому же арендаторскія хозяйства послужили къ сильному возвышенію погодной аренды и увеличенію отработокъ крестьянъ за нанятія земли, чѣмъ способствовали пониженію заработной платы. Такимъ образомъ, въ общемъ, арендаторскія хозяйства не оказали пользы, ни крупнымъ собственникамъ, ни крестьянамъ. Условія долгосрочнаго найма преобладаютъ на сроки отъ 3—9 лѣтъ, цѣною отъ 4 до 7 р. за десятину. Высшія цѣны погодной платы преимущественно преобладаютъ въ уѣздахъ: Полтавскомъ, Гадячскомъ, Золотоношскомъ, Кобелякскомъ, Кременчугскомъ, Миргородскомъ, Переяславскомъ, Прилукскомъ и Роменскомъ, гдѣ сѣмная средняя плата земли подъ яровой хлѣбъ выражалась въ отчетномъ году отъ 7—9 руб. за десятину, и въ уѣздахъ: Гадячскомъ, Золотоношскомъ, Зѣньковскомъ, Кобелякскомъ, Лохвицкомъ, Миргородскомъ, Переяславскомъ, Прилукскомъ и Роменскомъ, средняя плата пахатной земли подъ озимый посѣвъ достигала отъ 9—10 руб., а въ послѣднемъ уѣздѣ даже до 12 руб. Плата за сѣнокосныя земли степныя и луговныя производилась въ уѣздахъ: Полтавскомъ по 8—11, Гадячскомъ 9—13, Зѣньковскомъ 10—16, Кобелякскомъ 8—12, Лубенскомъ 8—18, Миргородскомъ 9—19, Роменскомъ 10—14 и Хорольскомъ 11—15 руб. за десятину.

Въ отчетномъ году вредныя для растительности животныя и насѣкомыя, въ сравненіи съ 1886 годомъ, принесли земледѣлю самый незначительный вредъ; такъ овражки появились въ самомъ незначительномъ количествѣ въ уѣздахъ Константиноградскомъ, Зѣньковскомъ и отчасти Полтавскомъ, не причинивъ почти никакого вреда. Хлѣбный жукъ наблюдался въ самомъ незначительномъ количествѣ въ Кременчугскомъ, Кобелякскомъ, Лубенскомъ, Роменскомъ и Зѣньковскомъ уѣздахъ. Гессенская муха была въ одномъ лишь Лубенскомъ уѣздѣ, гдѣ на пространствѣ 50 десятинъ, нанесла вредъ озимой пшеницѣ, причинивъ убытка до 460 руб. Земляной червь проявившійся на озимыхъ посѣвахъ, истребилъ

таковыхъ въ Хорольскомъ уѣздѣ 117 дес. на сумму 2.300 р. и Лубенскомъ 32 дес. на 320 руб.—Градобитіями уничтожено и повреждено разныхъ хлѣбовъ на 12.520 десят., съ убыткомъ на 356.069 рублей, менѣе противъ 1886 года на 27.739 дес. и на 233.915 рублей. Убытки и пространство уничтоженныхъ и поврежденныхъ градомъ хлѣбовъ распределяется по уѣздамъ: Роменскомъ 3.758 десятинъ на сумму 134.800 руб.; Полтавскомъ 1.817 дес. на 55.800 р.; Прилукскомъ 805 дес. на 44.909 р.; Лохвицкомъ 1.004 дес. на 25.175 р.; Гадячскомъ 1.579 дес. на 22.877 руб.; Кременчугскомъ 347 дес. на 15.795 руб.; Кобелякскомъ 4.010 дес. на 12.715 р.; Хорольскомъ 370 дес. на 10.238 р.; Переяславскомъ 370 дес. на 10.165 руб.; Лубенскомъ 347 дес. на 9.435 р.; Зѣньковскомъ 210 дес. на 7.473 р.; Золотоношскомъ 1.113 дес. на 4.007 р.; Миргородскомъ 190 дес. на 2.400 р. и Константиноградскомъ 200 дес. на 280 руб.

Посѣвами разнаго рода *хлѣбовъ*, въ отчетномъ году было занято 2.144.915 дес., противъ 1886 года менѣе на 164.511 дес. Собрано разнаго наименованія хлѣбовъ 18.008.830 четв., болѣе противъ 1886 г. на 9.555.083 четв. Средній урожай хлѣбовъ выразился въ слѣдующей пропорціи: озимая пшеница самъ 7,7; озимая рожь самъ 7,8; яровая пшеница самъ 7; овесъ самъ 9,2; ячмень самъ 7,4; гречиха самъ 2,3; остальные яровые хлѣба самъ 5; картофель самъ 7,4.—Урожай *травъ* въ отчетномъ году можно признать весьма удовлетворительнымъ. Средній урожай травъ степнаго сѣнокоса распределяется по уѣздамъ: наименьшій—Полтавскомъ 77, Золотоношскомъ 74, Лубенскомъ 70, Лохвицкомъ 53 и Переяславскомъ 55 пуд. на десятинь; наибольшій—Константиноградскомъ—88, Прилукскомъ—90, Хорольскомъ—94, Миргородскомъ—102 и Зѣньковскомъ—123 пуд.; въ общемъ же по губерніи, средняя урожайность степнаго сѣна съ одной десятины было около 85 пуд., болѣе противъ 1886 года на 48 пуд. Наименьшіе укусы луговаго сѣна оказались въ уѣздахъ: Золотоношскомъ 79, Пирятинскомъ 78, Кременчугскомъ 84 и Роменскомъ 89 пуд. Наилучшая добыча луговаго сѣна выпадаетъ на уѣзды: Гадячскій—100, Зѣньковскій—132, Кобелякскій—140, Полтавскій—143, Хорольскій—113 и Прилукскій—153 пуд. на десятинь; въ общемъ по губерніи средній урожай луговаго сѣна выражается 113 пуд. на десятинь, болѣе противъ 1886 года на 21 пудъ. Уборкѣ сѣна, въ большинствѣ, погода благоприятствовала и потому оно вышло доброкачественнымъ, что же относится до вторыхъ покосовъ, то ранніе и продолжительные осенніе дожди, портили не рѣдко, не только траву на покосахъ, но и самое сѣно убранный въ стога, но еще не вывершенное.

Табакъ въ тѣхъ мѣстностяхъ, гдѣ не былъ поврежденъ градомъ, вышелъ удовлетворительный и даже очень хорошій, вообще же урожай въ губерніи можно считать хорошимъ.

Въ уѣздахъ: Миргородскомъ десятина дала 150 пуд., Прилукскомъ—80—150 пуд., Кременчугскомъ—120—150 пуд. и Роменскомъ—150—200 пуд.

Что касается *корнеплодовъ*, то картофель, большею частью, далъ хорошій, а мѣстами даже отличный сборъ; такъ въ уѣздахъ: Переяславскомъ, Полтавскомъ и Константиноградскомъ собрано съ десятины 40—50 четв., въ Роменскомъ—87 четв. и въ Прилукскомъ отъ 80—100 четв. Урожай сахарной свекловицы, за рѣдкими исключеніями, далъ удовлетворительные, а мѣстами, даже хорошіе результаты, а именно: въ уѣздахъ: Роменскомъ собрано съ десятины отъ 80 до 120 берковцевъ, въ Гадячскомъ 100—130 берк. и въ Прилукскомъ до 200 берковцевъ. Кормовая свекла, уродилась большею частью хуже сахарной; корни ея были очень мелки вслѣдствіе причиненной ей весною порчи долгоносикомъ, такъ что дала съ десятины не болѣе 80 берковцевъ.

Урожай *фруктовъ*, особенно яблокъ, сливъ и вишень, не смотря на значительныя мѣстами поврежденія плодовыхъ деревьевъ гусеницею и на сильныя вѣтры и проходившія полосами градъ, обившій много цвѣта, завязей и плодовъ,—почти повсемѣстно получился очень хорошій, а въ нѣкоторыхъ мѣстностяхъ, по отзывамъ старожиловъ, даже небывалый. Лучше всего уродились сливы и вишни. Груши уродились хуже яблокъ, пострадавъ отъ сильныхъ вѣтровъ и гусеницы. Ягоды, въ большинствѣ также были въ изобиліи, чему способствовала умѣренная температура лѣта.

Изъ *огородныхъ овощей*, капуста въ большей части мѣстностей была хороша, и только въ уѣздахъ Переяславскомъ, Кременчугскомъ, Константиноградскомъ и Кобелякскомъ во многихъ хозяйствахъ пострадала въ Августѣ отъ засухи и тли. Огурцовъ въ началѣ лѣта было много и хорошаго качества, но затѣмъ въ половинѣ Августа, отъ жаровъ и сухихъ вѣтровъ, они стали засыхать.

Бахчи, по случаю дождливаго и прохладнаго лѣта, а отчасти и вслѣдствіе градобитій, развивались плохо. Арбузы и дыни почти повсемѣстно получились мелкіе, пустые и безвкусные. Хуже всего бахчи оказались въ Роменскомъ, Зѣньковскомъ, Переяславскомъ, Пирятинскомъ, Кобелякскомъ и въ большей части Кременчугскаго уѣздовъ; лучше—въ Лубенскомъ, Лохвицкомъ, Константиноградскомъ и въ большей части Прилукскаго уѣздовъ.

Въ частности въ отчетномъ году было обработано и засеяно:

Виды хлѣбовъ и другихъ растений.	Посѣяно десятиаъ по губерніи.	Всего собрано четвертей по губерніи.	Собрано съ десятиаъ четвертей.	Приблизительная стоимость собраннаго хлѣба въ рубляхъ.
<i>Озимыхъ хлѣбовъ:</i>				
Пшеницы	100.205	979.871	9,3	7.447.019
Ржи	778.625	6.058.220	7,4	21.809.592
<i>Яровыхъ хлѣбовъ:</i>				
Пшеницы	363.607	2.915.298	7,4	21.156.244
Овса	216.434	2.317.508	10,3	4.635.016
Ячменя	300.854	2.613.698	8,2	8.363.833
Гречихи	178.201	548.488	2,7	1.206.673
<i>Остатки яровыхъ хлѣбовъ:</i>				
Картофеля	81.435	340.772	2,7	1.090.470
Льна	54.545	1.892.570	3,6	2.908.675
Конопля	20.811	113.834	5,4	1.207.455
Рапсу	50.198	221.571	4,3	6.589.876
Итого	2.144.915	18.008.830	»	76.414.853

Прибавивъ къ общей цѣнности урожая отчетнаго года цѣнность собранной сахарной свекловицы 706.975 берковцевъ на сумму 848.370 руб. и сборъ табаку 484.897 пуд. стоимостью 1.158.344 руб., общая цѣнность продуктовъ полученная населеніемъ отъ земледѣльческаго труда, не включая доходности отъ садоводства, огородничества, бахчеваго и другихъ промысловъ, составляетъ 78.421.567 руб., болѣе противъ предъидущаго года на 39.007.666 рублей.

По уѣздамъ урожай хлѣбовъ былъ слѣдующій:

ПО УѢЗДАМЪ.	Озимые.		Я р о в ы е.					
	Пшеница	Рожь.	Пшеница	Овесь.	Ячмень.	Гречиха.	Остатные яровые хлѣба	Картофель.
	С А М Ъ.							
Подгавскому	10	9	10	10	10	2	4	6
Гадячскому	6	7	5	7	5	3	5	7
Золотоношскому	10	10	8	8	8	4	4	7
Звъньковскому	10	7	9	16	9	3	5	8
Кобелякскому	6	5	7	9	7	2,3	4	5
Константиногр.	6	9	7	10	9	1,5	1,5	7
Кременчугскому	8	4	8	9	7,5	2	3	7
Лохвицкому	4	5	4	5,5	5	3	3	6
Лубенскому	8	6	8	8	6	4	12	7
Миргородскому	4	11	5	12	9	2	8	9
Переяславскому	7	8	6	10	5	3	4	7
Пирятинскому	6	6	6	5	6	3	5	8
Прилукскому	7	8	6,5	7	6,5	2,5	8	9
Роменскому	7	6	6	6	6	3	6	8
Хорольскому	17	17	15	15	15	4	4	10
По губерніи	7,7	7,8	7	9,2	7,4	2,8	5	7,4
Нормальный урожай	5	5	4	6	6	4,2	9	6
Урожай 1887 г. выше или ниже нормальнаго	+1,3	+1,2	+3	+2,8	+0,6	-1,4	-4	+0,6

Цѣны на рабочія силы, на продовольствіи нанIMATEЛЕЙ были слѣдующія:

ВЪ УѢЗДАХЪ.	Во время посѣва.	Во время сѣнокоса.	Во время жатвы.	Въ лѣто.	Въ годъ.
	Полѣячно.				
Полтавскомъ . . .	6	7	8	30	—
Гадячскомъ . . .	6	7	7	36	60
Золотоношскомъ . . .	6	9	10	46	60
Зѣньковскомъ . . .	5	7	9	36	60
Кобелявскомъ . . .	5	8	9	—	—
Константиноградск.	6	7	10	50	80
Кременчугскомъ . . .	8	8	10	45	65
Лохвицкомъ . . .	9	10	12	60	75
Лубенскомъ . . .	8	8	9	40	65
Миргородскомъ . . .	5	7	5	40	60
Переяславскомъ . . .	3	7	5	40	60
Пирятинскомъ . . .	6	6	8	45	50
Прилукскомъ . . .	6	7	7	50	60
Роменскомъ . . .	5	8	10	40	60
Хорольскомъ . . .	6	7	8	50	72
Среднія для губерніи	6 р.	7р. 80к.	8р. 70к.	40р. 55к.	55р. 13к.

б) Обезпеченіе народнаго продовольствія.

Въ отчетномъ году Губернскою Земскою Управою разрѣшено къ выдачѣ въ ссуду изъ губернскаго продовольственнаго капитала 5 обществамъ—по Кобелявскому уѣзду 717 рублей, по Зѣньковскому—300 руб., Кременчугскому—281 руб. 36 коп., Прилукскому—12.942 р. 98 к. и Роменскому—254 р. 45 к., а всего 14.195 р. 79 к., болѣе противъ пособія выданнаго въ 1886 г. на 10.405 р. 49 к.

Положеніе продовольственныхъ сословныхъ запасовъ, натуральныхъ и денежныхъ, обезпечивающихъ населеніе до урожая 1888 года, къ 1 Января 1888 года, находится въ слѣдующемъ видѣ:

Изъ 2.037 магазинныхъ построекъ долженствовавшихъ быть въ губерніи, дѣйствительно существуетъ въ настоящее время 1.870 и устраивается, отчасти съ пособіемъ земствъ, а отчасти безъ ихъ пособія, исключительно на общественныя средства, 28 магазиновъ.

По числу приписанныхъ къ магазинамъ 727.782 ревизскихъ душъ, согласно требованію закона, считая на душу по 1 четв. озимаго и $\frac{1}{2}$ чет. яроваго, должно состоять въ магазинахъ хлѣба на лицо 1.091.673 четверти.

Въ дѣйствительности же имѣется: въ общественныхъ магазинахъ въ наличности хлѣба 574.248 четв. 1 м. 4 гарнца, въ продовольственномъ капиталѣ 180.873 четв. 2 м. $6\frac{1}{4}$ г. и въ ссудахъ за обществами 365.464 четв. 6 м. $1\frac{1}{2}$ г., а всего 1.120.586 четв. $3\frac{3}{4}$ гарнца. Слѣдовательно, сверхъ установленной пропорціи имѣется излишекъ въ 28.913 четв., $3\frac{3}{4}$ гарн.; кромѣ того, состоитъ въ недоимкѣ за обществами 88.858 четв. $1\frac{1}{2}$ гарн., а также состоитъ въ долгу за помѣ-

щиками 12.587 четв. 1 м. $5\frac{1}{4}$ гарн. Весь излишекъ съ недоимками и долгами исчисляется въ 130.358 четв., 2 мѣры $2\frac{1}{2}$ гарнца.

Показанный выше въ количествѣ 180.873 ч. 2 м. $6\frac{1}{4}$ г. хлѣбъ, замѣненный сословнымъ продовольственнымъ капиталомъ, достигшимъ къ 1 Января 1888 года 838.200 р. 8 к. находится: а) въ наличныхъ деньгахъ при уѣздныхъ Управахъ 18.016 р. $19\frac{3}{4}$ к.; б) въ расчетныхъ книжкахъ Государственнаго Банка 454.432 р. 34 к.; в) въ процентныхъ гарантированныхъ правительствомъ бумагахъ 334.251 руб. $75\frac{3}{4}$ коп.; г) въ мірскихъ кассахъ 6.924 р. $98\frac{1}{2}$ к.; д) въ ссудахъ за обществами 24.069 р. 58 к. и е) въ другихъ правительственныхъ кредитныхъ учрежденіяхъ 505 р. 22 к.

Кромѣ сословныхъ продовольственныхъ капиталовъ, населеніе губерніи обезпечивается еще губернскимъ продовольственнымъ капиталомъ, переданнымъ въ 1876 году Министерствомъ Внутреннихъ Дѣлъ въ распоряженіе губернскаго земства въ суммѣ 374.040 р. 17 к. Означенный капиталъ къ 1 Января 1888 г. достигъ 830.768 р. 27 к., изъ которыхъ находится: а) въ наличныхъ деньгахъ 271.419 р. 54 к.; б) въ процентныхъ бумагахъ 477.050 р.; в) въ ссудахъ и недоимкахъ за обществами 76.054 р. 12 к. и г) въ процентахъ по ссудамъ 6.244 р. 61 к.

Продовольственный капиталъ мѣщанскихъ городскихъ обществъ къ 1-му Января 1888 г. достигъ 33.812 р. $9\frac{1}{2}$ к. и находится: а) въ наличныхъ деньгахъ при Управахъ 447 р. $94\frac{3}{4}$ к.; б) въ мірскихъ кассахъ 581 р. 13 к.; в) въ ссудахъ за обществами 3.554 р. 57 к.; г) въ расчетныхъ книжкахъ Государственнаго Банка 14.359 р. $89\frac{1}{2}$ к. и д) въ процентныхъ бумагахъ 14.868 р. $55\frac{1}{4}$ к.

в) *Промыслы населенія.*
(Кустарная промышленность).

Полтавская губернія представляется по преимуществу земледѣльческою, а потому, за исключеніемъ лѣтнихъ отхожихъ въ южныя степныя губерніи земледѣльческихъ работъ, единственнымъ почти промысломъ населенія служитъ кустарная промышленность, представители которой, по имѣющимъ свѣдѣніямъ, въ числѣ 34.935 обоюга пола душъ, составляютъ въ отношеніи къ народонаселенію губерніи въ 2.744.872 душъ $1,26\%$.

Пропорція эта представляется тѣмъ болѣе незначительною, что ремеслами занимаются, какъ лица крестьянскаго сословія, преимущественно изъ разряда безземельныхъ и малоземельныхъ крестьянъ, такъ и городскіе обыватели-мѣщане, въ особенности живущіе въ губернскомъ городѣ и въ значительнѣйшихъ въ губерніи торговыхъ центрахъ: Кременчугѣ, Переяславѣ, Ромнахъ и Лубнахъ.

По виду и роду обрабатываемыхъ матеріаловъ, промыслы могутъ подраздѣляться на: а) *древообрабатывающіе* — колесотелѣжный, бондарный, столярный, оконный (рамочный), сун-

дучный, ложечный, земледѣльческихъ орудій, деревянныя курительныя трубки, угольный (обжиганіе); б) *обработка кожи* и издѣлія изъ нее—кожевенный, сыромятный, сапожный, шорный, овчинный, шубный, шапочный промыслы; в) *гончарное производство*; г) *обработка волоса, шерсти, волокна*—шерстобойный, сукновальный, войлочно-шляпный промыслы, плетеніе рыболовныхъ сѣтей, тканье ряденъ и простыхъ холстовъ и д) *къ остальнымъ производствамъ* можно отнести различныя плетенія изъ болотныхъ растений, камыша, тростника и лозы, производство роговыхъ гребней и т. под.

Независимо поименованныхъ родовъ промысловъ, видное мѣсто въ губерніи занимаетъ щетинная торговля, которая хотя не принадлежитъ къ видамъ и родамъ обрабатывающей промышленности, но тѣмъ не менѣе, съ одной стороны—весьма важное значеніе щетинниковъ въ отношеніи собиранія въ сыромъ видѣ щетины, волоса и бычачьихъ роговъ, съ другой—прочно-установившійся и вошедшій въ обычай, сбытъ при посредствѣ щетинниковъ массы роговыхъ гребней мѣстнаго кустарнаго производства, ставитъ щетинниковъ въ тѣсную связь съ кустарными промыслами губерніи.

Опредѣлить хотя приблизительно общую цифру цѣнности производимыхъ въ губерніи промысловъ вообще и кустарныхъ въ частности, за отсутствіемъ, до окончательнаго разслѣдованія, вѣрныхъ данныхъ, не представляется пока возможнымъ, но во всякомъ случаѣ, промыслы должны играть не послѣднюю роль въ производительности губерніи.

По своей спеціальности промыслы эти имѣютъ средоточіемъ нѣкоторые отдѣльныя центры, изъ которыхъ большею и заслуженною извѣстностью пользуются:

Полтавскаго уѣзда м. Рѣшетиловка—выдѣлкою бараньяго мѣха—общеизвѣстныхъ (Рѣшетиловскихъ) смушковъ и сапожничествомъ.

Золотоношскаго уѣзда с. Ивановское сукновальнымъ, а села Коврай и Мельники—колеснымъ производствомъ, с. Панское—сукновальнымъ.

Зынковскаго уѣзда г. Зѣньковъ—сапожнымъ, м. Опошня сапожнымъ, гончарнымъ и шерстобойнымъ, м. Груни—колеснымъ и гребенщицкимъ промыслами; с. Батки—колеснымъ промысломъ и издѣліемъ воевъ; с.с. Павловка и Бѣльскъ—гончарнымъ; с. Малыя Будища—сапожнымъ и гончарнымъ промыслами; с. Великая Павловка—преимущественнымъ производствомъ въ большомъ количествѣ деревянныхъ трубокъ (люлекъ) для куревія табаку.

Кобелякскаго уѣзда мѣстечко Новые Сенжары—выдѣлкою кожъ, тканьемъ поясовъ и сапожнымъ дѣломъ; с. Делюховка кожевеннымъ и сапожнымъ; м. Бѣлики—гончарнымъ ремеслами.

Константиноградскаго уѣзда с. Старовѣровка—выдѣлкою, отличающихся прочностью издѣлія, разнообразіемъ рисунка и красокъ шерстяныхъ поясовъ.

Лохвицкаго уѣзда м. Вороньки и с. Позники—плетеніемъ рыболовныхъ сѣтей; м. Городище и с. Повставмуки—гончарнымъ производствомъ; д. Лѣсовая - Слободка—издѣліемъ матовъ и ковровъ.

Лубенскаго уѣзда селенія лѣсной мѣстности: Калайдинцы, Клепачи, Новики, Чудновцы и Хитцы—весьма цѣннымъ по своей прочности и распространеннымъ въ торговлѣ колеснымъ производствомъ; с. Низшій-Булатецъ и х. Кокошкино—бондарнымъ дѣломъ.

Миргородскаго уѣзда м. Хомуецъ—особенно развитымъ гребенщицкимъ и гончарнымъ; м.м. Комышня и Половка—гончарнымъ; с.с. Зуевцы и Остаповцы—колеснымъ промыслами и с. Черевки производствомъ полотень для ситъ.

Переяславскаго уѣзда м. Барышевка—производствомъ пользующихся давнею извѣстностью кожевенно-шорныхъ и сапожныхъ издѣлій, а прибрежныя къ Днѣпру мѣстности плетеніемъ рыболовныхъ снастей, а также постройкой рыбацкихъ лодокъ, челновъ и т. под.

Прилукскаго уѣзда с. Деймановка и д. Левки—колеснымъ и повозочнымъ, а д.д. Ярошевка и Бережовка ткацкими ремеслами.

Роменскаго уѣзда г.г. Ромны и заштатный Глинскъ и с. Засулье—сапожнымъ, гончарнымъ и ткацкими ремеслами и м. Смѣлое—сапожнымъ, шорнымъ и шубнымъ дѣломъ.

Гадячскаго уѣзда г. Гадячъ—сыромятнымъ; с. Великій-Будища—колеснымъ и бондарнымъ; с.с. Семеновка и Комличка—шерстобойными промыслами.

По *Кременчугскому уѣзду*, на долю г.г. Кременчуга, заштатнаго Градижска и пос. Крюкова, выпадаетъ наибольшее средоточіе ремесленниковъ, между которыми преобладаютъ: сапожники, башмачники, портные, картузники, булочники, ткачи, печники, штукатуры, столяры, плотники, каменьщики, бондари, кузнецы и слесаря; на селенія же причитается ремесленниковъ около 33,5 процентовъ.

Уѣзды *Пирятинскій* и *Хорольскій* по преимуществу земледѣльческіе, не представляютъ въ промысловомъ отношеніи почти никакого интереса.

Хотя главный контингентъ кустарей выпадаетъ на представителей сельскаго и мѣщанскаго городского населенія, но въ лѣтнюю пору, прибываютъ и изъ другихъ губерній, впрочемъ въ незначительномъ количествѣ, ремесленники, какъ христіане такъ и евреи.

По уѣздамъ ремесленники распределяются:

Полтавскому съ губернскимъ городомъ	4.955.
Гадячскому	391.
Золотоношскому	4.557.
Зѣньковскому	2.466.
Кобелякскому	4.135.
Константиноградскому	222.
Кременчугскому съ г. Градижскомъ и п. Крюковымъ	5.509.
Лохвицкому	635.
Лубенскому	192.
Миргородскому	265.
Переяславскому	4.855.
Пирятинскому	365.
Прилукскому	1.803.
Роменскому	4.296.
Хорольскому	289.

Произведенія вышеозначенныхъ промысловъ имѣютъ преимущественный сбытъ на внутреннихъ рынкахъ губернии, частью же, а въ особенности произведенія щетинниковъ вывозятся и за предѣлы ея въ сосѣднія губернии.

г) *Промышленность заводская и фабричная.*

(Приложеніемъ къ этой статьѣ служитъ вѣдомость № 2-й).

Въ сравненіи съ предшествовавшимъ годомъ, фабричная и заводская промышленность отчетнаго года не выдѣляется особеннымъ развитіемъ, хотя число фабрикъ и заводовъ и увеличилось на 131, а сумма производительности на 317.064 руб., но это приращеніе въ сущности не такъ значительно, въ виду открывшихся въ большинствѣ мелкихъ заводовъ какъ напр. кузнечныхъ, мельничныхъ и маслобойныхъ, что не останавливаетъ на себѣ особеннаго вниманія.

Въ частности измѣненіе въ положеніи заводской и фабричной дѣятельности въ отчетномъ году выразилось въ закрытіи или временной пріостановкѣ однихъ заводовъ и фабрикъ и въ открытіи другихъ. Вновь открыты, или вновь начали дѣйствовать слѣдующіе заводы и фабрики: мельницъ водяныхъ—59, кузницъ—62, маслобойныхъ—32, мыловаренныхъ и свѣчно сальныхъ—7, мельницъ паровыхъ—8, изразцовыхъ и гончарныхъ—10, сукновальныхъ—29, салотопенныхъ—2, воско-свѣчныхъ—1, механическихъ и чугунно-литейныхъ—1, а изъ фабрикъ и заводовъ прежде дѣйствовавшихъ—вовсе или временно пріостановили свое производство слѣдующіе: мыловаренныхъ—8, кожевенныхъ—2, свѣчно-сальныхъ—1, винокуренныхъ—3, пивоваренныхъ—1, табачныхъ—1, конныхъ и воловыхъ мельницъ—53, лѣсопильныхъ—1.

Всѣхъ дѣйствующихъ въ отчетномъ году заводовъ и фабрикъ было: 1.885, сумма производительности которыхъ простиралась до 8.583.748 руб. при 7.035 рабочихъ. Такимъ образомъ результатъ годичнаго труда каждаго изъ рабочихъ составляетъ 122 руб. 15 коп. цѣнности производства.

Изъ числа 1.885 заводовъ и фабрикъ состоитъ въ городахъ 289 и въ уѣздахъ 1.596.

Наименованіе заводовъ и фабрикъ.	Число фабрикъ и заводовъ.	Сумма производительности.	Число рабочихъ.
I. Заводы и фабрики обрабатывающіе животные продукты:			
Сукновальные	37	5.662	47
Кожевенные	10	96.120	63
Воско-свѣчные	8	75.780	28
Свѣчно-сальные	4	2.706	4
Мыловаренные	6	17.870	10
Мыловаренные и свѣчно-сальные .	10	112.120	31
Салотопенные	4	22.800	38
II. Обрабатывающіе растительные продукты:			
Винокуренные	50	1.981.740	952
Солодовенные	—	—	—
Пивоваренные	16	111.119	72
Пиво-медоваренные	4	51.944	17
Водочные	1	18.000	4
Свекло-сахарные и рафинадные .	2	673.000	687
Табачныя	9	2.003.932	713
Мельницы (Паровыя	25	2.613.606	515
крупчатки: (Водяныя	104	60.323	134
(Конныя	12	19.916	33
Чулочныя	—	—	—
Крахмальные	1	17.538	23
Маслобойные	821	42.182	1.199
Канатные	2	7.050	12
Льно-трепальные	1	33.000	169
Лѣсопильные	5	225.500	125
III. Обрабатывающіе ископаемые продукты:			
Селитренные	—	—	—
Изразцовые и гончарные	13	1.265	21
Кирпичные	143	152.250	797
Фосфорные	1	420	12
IV. Смѣшанныхъ производствъ:			
Механическіе и чугуно литейные .	5	84.200	182
Мѣднолитейные	1	21.982	43
Кузнечные	577	85.695	991
Экипажные	5	21.525	57
Воскобойные	—	—	—
Спичечные	—	—	—
Конфектныя и пряничныя	1	14.100	35
Заведенія минеральныхъ водъ .	7	10.403	21
Итого	1.885	8.583.748	7.035

Въ промышленномъ отношеніи первое мѣсто принадле-
жить г. Кременчугу, въ которомъ находится 95 заводовъ
съ 1.010 постоянными рабочими, сумма годового производ-
ства которыхъ достигаетъ 2.668.415 руб.

Остальные города идутъ въ такой послѣдовательности.

Г О Р О Д А.	Число заводовъ и фабрикъ.	Сумма произво- дительно- ности.	Число ра- бочихъ.
Полтава	52	1.371.829	531
Ромны	11	1.056.686	377
Переяславъ	34	89.342	90
Зѣньковъ	4	116.800	27
Лубны	9	74.557	44
Константиноградъ	17	71.350	61
Хороль	1	10.000	10
Прилуки	21	7.250	58
Лохвица	5	8.720	13
Кобеляки	25	10.370	53
Золотоноша	1	1.500	3
Пирятинъ	1	4.340	20
Гадячь	2	1.320	8

Въ городѣ Миргородѣ ни фабрикъ ни заводовъ не имѣется :

Послѣдовательность заводской и фабричной производитель-
ности уѣздовъ:

У Ѣ З Д Ы.	Число фаб- рикъ и за- водовъ.	Сумма произво- дительно- сти.	Число ра- бочихъ.
Золотоношскій	14	558.070	313
Гадячскій	20	463.211	395
Переяславскій	538	409.830	1.211
Константиноградскій	13	368.985	291
Лубенскій	12	274.839	112
Прилукскій	112	218.208	198
Кременчугскій	16	196.660	175
Лохвицкій	188	177.605	502
Роменскій	20	95.233	141
Полтавскій	8	86.527	127
Хорольскій	13	84.386	232
Кобелякскій	562	52.902	683
Миргородскій	21	52.143	118
Пирятинскій	49	44.926	145
Зѣньковскій	10	7.744	87

По суммѣ производства, первенствующее мѣсто принадле-
жить табачнымъ фабрикамъ и винокуреннымъ заводамъ; изъ
нихъ первыхъ въ губерніи дѣйствовало 9, съ 713 постоян-
ными рабочими—обороты которыхъ доходили до 2.003.932
руб., а вторыхъ 50 съ 952 рабочими, на нихъ выкурено
вина на 1.981.740 руб.

Сахарныхъ заводовъ въ губерніи дѣйствовало 2, съ 687 рабочими; на нихъ выдѣлано сахара на 673.000 руб., болѣе противъ прошлаго года на 124.000 рублей.

Нижеслѣдующая таблица количества находившагося въ губерніи спирта за 1887 годъ, сравнительно съ 1886 годомъ, представляетъ положеніе этого дѣла въ слѣдующемъ видѣ:

	Въ 1887 году.	Сравнительно съ 1886 годомъ болѣе или менѣе.	Средній вы- водъ.	
Находилось на лицо при винокуренныхъ подвалахъ градусовъ	6.483.895	— 3.905.993	8.436.891 $\frac{1}{2}$	
Выкурено въ теченіи года на заводахъ градусовъ	49.319.502 $\frac{3}{4}$	— 4.003.787 $\frac{1}{4}$	51.321.396	
Находилось на лицо въ оптовыхъ складахъ къ началу года градусовъ	1.528.322 $\frac{3}{4}$	— 738.742	1.897.693 $\frac{3}{4}$	
Привезено въ склады градусовъ {	Изъ другихъ губерній	11.048.476 $\frac{3}{4}$	+ 3.286.861	9.405.046 $\frac{1}{2}$
	Изъ своей губерніи	16.940.081	+ 1.524.078 $\frac{3}{4}$	16.178.041 $\frac{3}{4}$
Вывезено въ другія губ. градусовъ. {	Изъ винокур. заводовъ	3.140.993 $\frac{3}{4}$	— 725.219	3.503.602 $\frac{3}{4}$
	Изъ складовъ	718.191 $\frac{1}{4}$	+ 337.991 $\frac{1}{2}$	549.195 $\frac{1}{4}$
Оставалось неизрасходованныхъ къ концу года градусовъ. {	На заводахъ	5.231.912	— 1.251.963	5.857.903 $\frac{1}{2}$
	Въ складахъ	1.571.315	+ 42.992 $\frac{1}{2}$	1.549.818 $\frac{3}{4}$
Всего вывезено и осталось къ концу года градусовъ	10.662.412	— 1.596.217 $\frac{1}{2}$	11.460.520 $\frac{3}{4}$	
Израсходовано градусовъ. {	Въ продажу на мѣстное потребленіе	74.657.866	— 2.241.365 $\frac{1}{2}$	75.778.548 $\frac{3}{4}$
	На вывозъ въ друг. губерніи	3.859.185	— 387.226	4.052.798 $\frac{1}{4}$

За симъ слѣдуютъ роды заводовъ и фабрикъ по суммѣ производства ихъ въ отчетномъ году:

	РУБЛИ.	Противъ 1886 года болѣе или менѣе.
Крупчатные	2.613.606	+ 99.222.
Лѣсопильные	225.500	+ 60.300.
Кирпичные	152.250	— 950.
Пивоваренные	111.119	— 21.976.
Мыловаренные и свѣчо-сальные	112.120	+ 64.800.
Кожевенные	96.120	— 23.659.
Кузнечные	85.695	+ 20.881.
Механическ. и чугунолит.	84.200	+ 36.400.
Воско-свѣчные	75.780	+ 38.609.
Мельницы водяныя	60.323	+ 23.833.
Маслобойные	42.182	— 14.714.
Пиво-медоваренные	51.944	+ 13.734.
Льнотрепальные	33.000	+ 16.660.
Салотопенные	22.800	+ 21.200.
Мѣднолитейные	21.982	+ 7.108.
Экипажные	21.525	+ 1.100.
Мельницы конныя	19.916	— 19.593.
Крахмальные	17.538	— 5.827.
Водочные	18.000	+ 18.000.
Мыловаренные	17.870	— 75.460.

Конфектныя и пряничныя	14.100 + 5.400.
Заведенія минер. водъ	10.403 + 2.844.
Канатныя	7.050 + 1.245.
Сукновальныя	5.662 + 3.437.
Свѣчно-сальныя	2.706 — 4.114.
Изразцовыя и гончарныя	1.265 — 7.720.
Фосфорныя	420 — 8.580.

Вырабатываемые заводскою и фабричною дѣятельностью предметы частью идутъ на удовлетвореніе мѣстныхъ потребностей, а частью сбываются за предѣлы губерніи.

д) *Торговля.*

Въ теченіи 1887 года взято торговыхъ свидѣтельствъ и документовъ 26.535, по сравненіи съ 1886 годомъ болѣе на 249.

По разрядамъ торговыхъ документовъ выбрано:

	За 1887 г.	Противъ 1886 г. болѣе или менѣе.
Свидѣтельствъ 1 гильдіи	24	— 4.
Свидѣтельствъ 2 гильдіи:		
Въ мѣстностяхъ 3 класса	566.	
— — 4 класса	429.	
— — 5 класса	1.130.	
Итого	2.125	+ 92.

Свидѣтельствъ на мелочный торгъ:

Въ мѣстностяхъ 3 класса	905.	
— — 4 класса	1.517.	
— — 5 класса	4.441.	
Итого	6.863	— 479.

На разносный торгъ	237.	
— развозный торгъ	104.	
Итого	341	+ 129.

Приказчицкихъ свидѣтельствъ:

1 класса	746.	
2 класса	3.416.	
Итого	4.162	+ 165.

Для членовъ купеческихъ семействъ:

1 гильдіи	13.	
2 гильдіи	873.	
Итого	886	+ 113.

Промысловыхъ свидѣтельствъ:

1 разряда:

3 класса	26.	
4 класса	19.	
5 класса	6.	
Итого	51	+ 5.

2 разряда:

3 класса	50.		
4 класса	21.		
5 класса	26.		
Итого	97	+	17.

3 разряда:

3 класса	181.		
4 класса	212.		
5 класса	253.		
Итого	646	-	28.

Всего свидѣтельствъ .15.195 + 10.

Билетовъ къ свидѣтельствамъ:

1 гильдіи:

Въ мѣстностяхъ 3 класса	60.		
— — 4 класса	32.		
— — 5 класса	14.		
Итого	106	-	6.

2 гильдіи:

Въ мѣстностяхъ 3 класса	1.035.		
— — 4 класса	718.		
— — 5 класса	1.799.		
Итого	3.552	+	264.

Мелочнаго торго:

Въ мѣстностяхъ 3 класса	974.		
— — 4 класса	1.237.		
— — 5 класса	3.408.		
Итого	5.619	+	94.

Всего билетовъ 9.277 + 352.

Ярмарочныхъ билетовъ:

1 гильдіи:

2 разряда	10.		
3 разряда	142.		
4 разряда	7.		
Итого	159.		

2 гильдіи:

2 разряда	105.		
3 разряда	503.		
4 разряда	125.		
Итого	733.		

Мелочнаго торго:

2 разряда	135.
3 разряда	182.
4 разряда	209.
Итого	526.

Для приказчиковъ:

1 класса:	
2 разряда	70.
3 разряда	79.
4 разряда	60.
Итого	209.

2 класса:	
2 разряда	124.
3 разряда	198.
4 разряда	114.
Итого	436.

Всего ярмарочн. бил. 2.063.

Въ совокупности же свидѣтельствъ и билетовъ выдано въ 1887 г. 26.535, болѣе чѣмъ въ 1886 г. на 249.

Торговые обороты городовъ выражаются слѣдующими цифрами относительно выдачи торговыхъ документовъ:

Г О Р О Д А.	Выдано докумен- товъ.		Въ 1887 г. болѣе или менѣе.
	Въ 1886 г.	Въ 1887 г.	
Въ Полтавѣ	4,043	4,176	+ 133
— Гадячѣ	1,109	1,122	+ 13
— Звъньковѣ	1,148	1,132	— 16
— Золотоношѣ	1,438	1,356	— 82
— Кобелякахъ	1,780	1,876	+ 96
— Константиноградѣ	1,369	1,605	+ 236
— Кременчугѣ	4,296	4,282	— 14
— Лохвицѣ	1,042	952	— 90
— Лубнахъ	981	982	+ 1
— Миргородѣ	1,095	1,068	— 27
— Переяславѣ	1,455	1,393	— 62
— Пирятинѣ	1,293	1,180	— 113
— Прилукахъ	1,925	1,966	+ 41
— Ромнахъ	2,153	2,379	+ 226
— Хоролѣ	1,159	1,066	— 93
Итого	26,286	26,535	+ 249

Главными торговыми центрами въ губерніи по прежнему служатъ города: Полтава, Ромны и Кременчугъ.

Главные ярмарки существуютъ въ городахъ: Полтавѣ и Ромнахъ, изъ которыхъ болѣею извѣстностью пользуются въ Полтавѣ—Ильинская и Ромнахъ—Маслянская и Рождество-Богородицкая.

Обороты ярмарокъ этихъ двухъ городовъ въ отчетномъ году выражаются въ привозѣ на 26.027.794 руб. и въ продажѣ на 13.993.876 р., менѣе предъидущаго года въ привозѣ на 5.383.042 руб. и продажѣ на 3.866.589 руб.

Въ частности въ Полтаву было привезено:

На Ильинскую на 13.839.004 р.

Продано:

На Ильинской на 8.363.126 —

Въ г. Ромны было привезено:

На масляную на 4.946.100 —

— Рождество-Богородицкую 3.165.400 —

— Михайловскую 2.150.940 —

— Вознесенскую 1.926.350 —

Всего привезено на 12.188.790 р.

Продано:

На масляной на 2.151.780 —

— Рождество-Богородицкой 1.365.750 —

— Михайловской 1.170.610 —

— Вознесенской 942.610 —

Всего продано на 5.630.750 р.

По сравненіи съ 1886 годомъ на означенныя ярмарки привезено товаровъ:

Въ Полтаву менѣе на 2.524.282 р.

и продано менѣе на 1.974.289 —

Въ Ромны привезено менѣе на 2.858.760 —

и продано менѣе на 1.892.200 —

Мѣстное сельское населеніе губерніи, на сельскихъ ярмаркахъ находить все что ему нужно для хозяйства; предметы мануфактурной промышленности, входящіе въ обиходъ крестьянской жизни, издѣлія сельскихъ кустарей, относящіеся къ крестьянской одеждѣ, обуви и украшеніямъ къ домашней утвари, сельскохозяйственнымъ орудіямъ, затѣмъ, разные земледѣльческіе продукты и предметы привозной торговли, какъ-то: соленую рыбу, соль, масло, деготь, спички и т. п. Тутъ же крестьянинъ имѣетъ возможность сбыта своего хозяйственнаго излишка.

Въ 1887 году обороты сельскихъ ярмарокъ доходили до 4.466.151 руб.

По уѣздамъ эти обороты распредѣлились:

ВЪ УѢЗДАХЪ.	Привезено.	Продано.	Осталось.
Въ Полтавскомъ	666.557	267.294	399.263
— Гадячскомъ	526.868	195.158	331.710
— Золотоношскомъ	1.100.668	433.209	667.459
— Зѣньковскомъ	761.520	188.280	573.240
— Кобелякскомъ	1.255.884	638.528	617.356
— Константиноградскомъ	1.614.677	554.886	1.059.791
— Кременчугскомъ	1.359.989	571.236	788.753
— Лохвицкомъ	183.920	86.176	97.744
— Лубенскомъ	240.209	36.006	204.203
— Миргородскомъ	864.608	330.553	534.055
— Переяславскомъ	573.913	293.966	299.947
— Пирятинскомъ	621.760	283.713	338.047
— Прилукскомъ	312.201	160.144	152.057
— Роменскомъ	111.373	49.393	61.980
— Хорольскомъ	951.740	377.609	574.131
Итого	11.145.887	4.466.151	6.679.736

Первое мѣсто по суммѣ привоза товаровъ принадлежитъ Константиноградскому уѣзду, послѣднее Лохвицкому.

Процентное отношеніе продажи къ привозу по уѣздамъ выражается:

Въ Полтавскомъ	40%
— Гадячскомъ	37.
— Золотоношскомъ	39.
— Зѣньковскомъ	24.
— Кобелякскомъ	50.
— Константиноградскомъ	34.
— Кременчугскомъ	41.
— Лохвицкомъ	47.
— Лубенскомъ	14.
— Миргородскомъ	38.
— Переяславскомъ	51.
— Пирятинскомъ	45.
— Прилукскомъ	51.
— Роменскомъ	44.
— Хорольскомъ	39.

Въ сравненіи съ 1886 годомъ на означенныя ярмарки привезено товаровъ болѣе на 1.895.865 руб. и продано болѣе на 842.666 руб.

е) Движеніе населенія.
(Приложеніемъ къ этой статьѣ
служить вѣдомость № 3).

Населеніе губерніи по свѣдѣніямъ, полученнымъ отъ настоятелей церквей и другихъ учреждений къ 1 Января 1888 года составляло 2.744.872 души обоюго пола. Отъ избытка родившихся надъ умершими, число жителей увеличилось на 45.595 душъ обоюго пола, что составляетъ нѣсколько болѣе 1,6% всего населенія.

По поламъ приращеніе 1887 года распределяется слѣдующимъ образомъ: на долю мужскаго пола 23.448 и на долю женскаго 22.147 душъ.

По городамъ и уѣздамъ приростъ населенія составляетъ по первымъ 4.662 и по послѣднимъ 40.933 души.

Въ общемъ числѣ родившихся въ 1887 году 121.389, незаконнорожденныхъ было 3.303, что составляетъ 2,7% общаго числа. Изъ общаго числа незаконнорожденныхъ, на долю городовъ приходится 726 и на долю уѣздовъ 2.577. Эти цифры по отношенію къ рожденнымъ въ городахъ (13.224) составляютъ 5,4%, и въ уѣздахъ (108.165) нѣсколько болѣе 2,3%.

Браковъ въ отчетномъ году было заключено 20.686, въ томъ числѣ въ городахъ 2.300 и въ уѣздахъ 18.386.

По сравненіи съ 1886 годомъ, въ отчетномъ году заключено браковъ менѣе на 564.

98809 / 1578
944 — 63.

II. Подати и повинности.

а) *Окладные сборы.*
(Приложениемъ къ этой статьѣ
служить вѣдомость № 4).

Къ 1887 году осталось въ недоимкѣ . 138.557 р. 77 к.
Оклада на 1887 годъ назначено . 1.863.799 » 81 »
Итого . 2.018.939 » 85 »

Поступило въ 1887 году:

Недоимокъ 123.725 » 60 »
Оклада 1.863.799 » 81 »
Итого . 1.987.525 » 41 »

Осталось по губерніи къ 1 Января 1888 года:

Недоимокъ 31.414 » 44 »

б) *Земскіе сборы.*

По раскладкѣ утвержденной земскими собраніями на 1887
годъ предположено было къ поступленію съ земель и другихъ
предметовъ обложенія:

Губернскаго земскаго сбора . . . 423.007 р. 84 к.
Менѣе противъ 1886 г. на . . . 8.447 » 57 »

Сборъ этотъ распределенъ по уѣздамъ:

Полтавскому	37.881 р. 43 к.
Гадячскому	19.754 » 81 »
Золотоношскому	33.352 » 80 »
Зѣньковскому	19.567 » 53 »
Кобелякскому	31.455 » 75 »
Константиноградскому	39.471 » 63 »
Кременчугскому	34.735 » 60 »
Лохвицкому	22.297 » 80 »
Лубенскому	20.411 » — »
Миргородскому	22.361 » — »
Переяславскому	34.391 » — »
Пирятинскому	27.286 » 64 »
Прилукскому	27.468 » — »
Роменскому	24.328 » 85 »
Хорольскому	28.244 » — »
Итого .	423.007 р. 84 к.

И такимъ образомъ подлежало посту-
пленію 423.007 » 84 »
Въ теченіи года причислено 2.314 » 95 »
Итого подлежало къ поступленію . 425.322 р. 79 к.

Изъ этого исключено по разнымъ слу-
чаямъ 2.480 » 88 »
Поступило 312.753 » 1 »
Затѣмъ осталось не взыскано оклада
къ 1 Января 1888 года 110.088 » 90 »
Кромѣ того въ отчетномъ году посту-
пило въ счетъ оклада на 1888 годъ . 4.758 » 93 »

Поступило съ разныхъ торговыхъ и
промысловыхъ свидѣтельствъ и патен-
товъ сбора 132.983 р. 61 к.

Къ 1 Января 1887 г. недоимокъ ок-
ладнаго сбора состояло 230.042 » 90 »
Въ теченіи года причислено 1.614 » 27 »
» » » сложено 3.010 » 68 »
» » » поступило 145.971 » 71 »
Затѣмъ къ 1 Января 1888 г. осталось 82.674 » 78 »
Всего къ 1 Января 1888 г. осталось
не взыскано недоимокъ, оклада и пени . 206.164 » 69 »
Противъ 1886 года недоимки увеличи-
лось на 59.749 » 16½»

Оставшаяся въ недоимкѣ сумма губернскаго земскаго сбора
распредѣляется по уѣздамъ:

Полтавскому	16.807 р. 15 к.
Гадячскому	7.030 » — »
Золотоношскому	14.438 » 99 »
Зѣньковскому	4.053 » 4 »
Кобелякскому	5.006 » 9 »
Константиноградскому	25.135 » 67 »
Кременчугскому	24.991 » 45 »
Лохвицкому	7.451 » 83 »
Лубенскому	5.190 » 36 »
Миргородскому	16.276 » 54 »
Переяславскому	24.193 » 47 »
Пирятинскому	11.209 » 33 »
Прилукскому	23.753 » 81 »
Роменскому	17.357 » 46 »
Хорольскому	3.269 » 51 »
Итого	206.164 р. 69 »

Уѣздныхъ земскихъ сборовъ подлежа-
ло къ поступленію 1.219.656 р. 19 к.

Менѣ противъ 1886 г. на 40.942 — 57 —

По уѣздамъ сборы эти распредѣлены:

По Полтавскому	98.882 — 42 —
— Гадячскому	82.731 — 34 —
— Золотоношскому	93.948 — 40 —
— Зѣньковскому	79.269 — 48 —
— Кобелякскому	60.752 — 42 —
— Константиноградскому	91.660 — 39 —
— Кременчугскому	113.382 — 56 —
— Лохвицкому	63.002 — 41 —
— Лубенскому	52.583 — 93 —
— Миргородскому	78.327 — 48 —
— Переяславскому	82.583 — 17 —
— Пирятинскому	80.587 — 39 —
— Прилукскому	75.397 — 32 —
— Роменскому	95.443 — 95 —
— Хорольскому	71.103 — 53 —

Итого 1.219.656 — 19 —

Сверхъ того пени	28.828 — 3 —
Всего подлежало къ поступленію	1.248.484 — 22 —
Изъ того числа исключено по разнымъ случаямъ	14.463 — 95 —
Пени	417 — 98 —
Итого	14.881 — 93 —
Поступило оклада	924.722 — 29 —
Пени	20.598 — 89 —
Всего по 1 Января 1888 года посту- пило оклада и пени	945.321 — 18 —
Осталось въ недоимкѣ:	
Оклада	297.585 — 73 —
Пени	28.441 — 25 —
Къ 1-му Января 1887 года недоимокъ состояло	544.979 — 81 —
Въ теченіи года причислено	8.006 — 48 —
Исключено	6.835 — 8 —
Поступило	374.813 — 77 —
Осталось недоимокъ къ 1-му Января 1888 года	171.337 — 44 —
Всего къ 1 Января 1888 г. осталось невзыскано недоимокъ, оклада и пени	497.364 — 42 —
Менѣе противъ 1886 г. на	74.749 — 83 $\frac{1}{4}$ —
Оставшаяся въ недоимкѣ сумма уѣздныхъ земскихъ сбо- ровъ, распредѣляется по уѣздамъ:	
По Полтавскому	46.082 р. 49 к.
— Гадячскому	22.001 — 5 —
— Золотоношскому	31.730 — 23 —
— Зѣньковскому	15.907 — 58 —
— Кобелякскому	9.969 — 56 —
— Константиноградскому	41.119 — 69 —
— Кременчугскому	46.364 — 70 —
— Лохвицкому	28.533 — 74 —
— Лубенскому	20.172 — 82 —
— Миргородскому	33.486 — 24 —
— Переяславскому	28.860 — 22 —
— Пирятинскому	33.978 — 89 —
— Прилукскому	80.764 — 25 —
— Роменскому	48.614 — 48 —
— Хорольскому	9.778 — 48 —
Итого	497.364 — 42 —

в) *Сборы опредѣленные дво-
рянствомъ губерніи на част-
ныя повинности.*

Сборовъ на частныя повинности съ дво- рянскихъ имѣній Полтавской губерніи къ 1887 г. оставалось въ недоимкѣ	66.357 р. 41 к.
Опредѣлено дворянствомъ по раскладкѣ на 1877 годъ	56.236 — 13 —
Всего подлежало къ поступленію	122.593 — 54 —
Поступило недоимокъ и оклада	68.222 — 63 —
Осталось къ 1 Января 1888 года	54.370 — 91 —
Въ сравненіи съ 1886 годомъ менѣе на	6.697 — 36 —

г) *Городскіе доходы и рас-
ходы.*

По всемъ городамъ губерніи поступило доходовъ	789.941 — 16 —
Расходы составляютъ въ общей слож- ности	754.864 — 44 —
Доходы превысили расходы на	35.076 — 72 —

Сравнительно съ 1886 годомъ, поступленіе по статьямъ обложенія было:

РАЗРЯДЫ ДОХОДОВЪ.	Въ 1886 г.		Въ 1887 г.		Болье.		Менше.	
	Руб.	Коп.	Руб.	Коп.	Руб.	Коп.	Руб.	Коп.
Съ городскихъ недвижимыхъ имуществъ и оброчныхъ статей	224.205	24 ¹ / ₂	253.796	54 ¹ / ₂	29.591	30	—	—
За проходъ и провъздъ по городскимъ сооружениямъ и за стойку судовъ	837	25	2.037	44	1.200	19	—	—
Оцѣночнаго сбора съ недвижимыхъ имуществъ	67.395	15 ³ / ₄	74.973	52 ³ / ₄	7.578	37	—	—
Съ документовъ на право торговли и промысловъ	47.902	32 ¹ / ₂	51.826	55	3.924	22 ¹ / ₂	—	—
Съ трактирныхъ заведеній, постоянныхъ дворовъ и съѣстныхъ лавочекъ	66.847	5	58.543	49	—	—	8.303	56
Съ извознаго и перевознаго промысловъ	4.895	2	4.122	65	—	—	772	37
Съ засвидѣтельствованія протеста и представленія ко взысканію различныхъ актовъ	25.885	59 ³ / ₄	22.217	23	—	—	3.668	36 ³ / ₄
За клейменіе мѣръ и вѣсовъ	178	97	90	95	—	—	88	2
Съ аукціонныхъ продажъ движимаго имущества	128	6	2.209	35 ¹ / ₂	2.083	29 ¹ / ₂	—	—
Мелочныхъ и случайныхъ	18.777	73 ³ / ₄	24.524	96	5.747	22 ¹ / ₄	—	—
Итого доходовъ Обыкновенныхъ	457.050	41¹/₄	494.342	69³/₄	37.292	28¹/₂	—	—
ДОХОДОВЪ ЧРЕЗВЫЧАЙНЫХЪ:								
Изъ недоимокъ, государственныхъ капиталовъ, прибылей отъ городскихъ банковъ отъ казенныхъ изъ государственныхнаго земскаго сбора, изъ мѣстныхъ земскихъ сборовъ и другихъ источниковъ	185.865	75 ¹ / ₄	295.598	46 ³ / ₄	109.732	71 ¹ / ₂	—	—
Всего дохода	642.916	16¹/₂	789.941	16¹/₂	147.025	—	—	—

Доходы эти распредѣляются по городамъ:

	Въ 1886 г.		Въ 1887 г.		Болье.		Менше.	
	Руб.	Коп.	Руб.	Коп.	Руб.	Коп.	Руб.	Коп.
Полтавъ	174.002	48 ¹ / ₄	206.099	98 ³ / ₄	32.097	50 ¹ / ₂	—	—
Гадачу	12.905	11	16.690	16 ¹ / ₂	3.785	5 ¹ / ₂	—	—
Золотоношѣ	13.260	30	15.459	1 ¹ / ₂	2.198	71 ¹ / ₂	—	—
Зѣнькову	12.241	70 ¹ / ₂	13.689	75 ³ / ₄	1.448	5 ¹ / ₄	—	—
Кобелякамъ	18.678	54 ¹ / ₄	20.939	70 ¹ / ₂	2.261	16 ¹ / ₄	—	—
Константинограду	24.556	54	29.069	12 ¹ / ₂	4.512	58 ¹ / ₂	—	—
Кременчугу	195.220	36	271.295	50	76.075	14	—	—
Градижеку	5.024	3 ¹ / ₄	6.272	24	1.248	20 ³ / ₄	—	—
Лубнамъ	27.030	73 ¹ / ₂	33.145	86 ¹ / ₂	6.115	13	—	—
Миргороду	9.248	16	9.885	80	637	64	—	—
Переяславу	25.142	42 ¹ / ₂	28.898	76	3.756	33 ¹ / ₂	—	—
Пирятину	12.916	17	11.492	24	—	—	1.423	93
Прилукамъ	37.222	6 ³ / ₄	47.348	57 ¹ / ₄	10.126	50 ¹ / ₂	—	—
Ромнамъ	44.564	38 ¹ / ₂	51.095	22	6.530	83 ¹ / ₂	—	—
Глинску	1.909	23	1.669	26 ¹ / ₄	—	—	239	96 ³ / ₄
Хоролу	10.071	15 ¹ / ₂	12.279	75	2.208	59 ¹ / ₂	—	—
Лохвицѣ	16.697	76 ¹ / ₂	14.510	20	—	—	2.187	56 ¹ / ₂
Итого	642.916	16¹/₂	789.941	16¹/₂	147.025	—	—	—

Расходы городовъ распредѣляются слѣдующимъ образомъ:

	Въ 1886 г.		Въ 1887 г.		Болье.		Менѣе.	
	Руб.	Коп.	Руб.	Коп.	Руб.	Коп.	Руб.	Коп.
На содержаніе городского общественнаго управленія .	104.394	36	103.398	59	—	—	995	77
Содержаніе городскихъ об- щественныхъ зданій и памят- никовъ	17.513	19	15.028	73	—	—	2.484	46
Уплата суммы по город- скимъ займамъ и обязатель- ствамъ	51.093	31½	89.194	94	38.101	62½	—	—
Выдача пенсій	843	57	2.921	83	2.078	26	—	—
Содержаніе учебныхъ заве- деній	56.754	46	68.334	41	11.579	95	—	—
Содержаніе благотворитель- ныхъ заведеній	1.277	74	2.825	19¾	1.547	45¾	—	—
Содержаніе другихъ обще- ственныхъ заведеній	150	—	334	—	184	—	—	—
Пособіе казнь	8.374	6	36.069	48	27.695	42	—	—
Отправленіе воинской по- винности и другихъ воин- скихъ потребностей	107.931	89¾	80.213	43	—	—	27.718	46¾
Отопленіе и освѣщеніе тю- ремъ	15.021	76	17.102	79½	2.081	3½	—	—
Содержаніе городского вра- ча и другихъ лицъ медицин- ской службы	8.564	35	9.337	81	773	46	—	—
Содержаніе чиновъ город- ской полиціи	54.567	45	57.631	26	3.063	81	—	—
Содержаніе пожарной коман- ды	36.831	53	37.978	33½	1.146	80½	—	—
Квартирные деньги чинамъ полиціи и пожарной коман- ды	3.812	38	3.813	78	1	40	—	—
Вещественное довольствіе городской полицейской коман- ды	3.823	11	1.853	58	—	—	1.969	53
Пользованіе въ больницахъ чиновъ городской полицейской и пожарной команды	—	—	—	—	—	—	—	—
Содержаніе общественной пожарной команды	30.311	91½	15.208	84	—	—	15.103	7½
Содержаніе помѣщеній для городскаго общественнаго у- правленія	5.190	23	3.503	95	—	—	1.686	28
Устройство и наемъ помѣ- щенія для городского поли- цейскаго управленія съ отоп- леніемъ и освѣщеніемъ	5.058	89	3.365	76	—	—	1.693	13
Устройство и наемъ помѣ- щеній для пожарной команды съ отопленіемъ и освѣщені- емъ	820	23¾	1.534	4	713	80½	—	—
Содержаніе и устройство мостовыхъ	16.918	12	19.830	60	2.912	48	—	—
Освѣщеніе городовъ	7.813	54½	6.924	61	—	—	888	93½
По строительной части	50.727	82	44.826	33	—	—	5.901	49
По другимъ городскимъ на- добностямъ	111.010	14¼	133.672	14½	22.622	½	—	—
Всего расходовъ .	698.804	7	754.864	44	56.060	37	—	—

Расходы эти распредѣляются по городамъ:

	Въ 1886 году.		Въ 1887 году.		Больше.		Менше.	
	РУБ.	К.	РУБ.	К.	РУБ.	К.	РУБ.	К.
Полтавѣ	186.268	42 ¹ / ₄	198.497	42 ¹ / ₂	12.229	¹ / ₄	—	—
Гадячу	12.930	73	19.389	86	6.459	13	—	—
Золотоношѣ	19.500	52 ¹ / ₂	12.969	25 ¹ / ₂	—	—	6.531	27
Зѣнькову	12.641	19 ¹ / ₂	13.828	82 ¹ / ₂	1.187	63	—	—
Кобелякамъ	18.393	7	18.039	90 ¹ / ₂	—	—	353	16 ¹ / ₂
Константинограду	26.792	43	29.324	55 ¹ / ₄	2.532	12 ¹ / ₄	—	—
Кременчугу	229.826	2 ¹ / ₂	247.063	55	17.237	52 ¹ / ₂	—	—
Градижску	6.303	36	6.868	62 ¹ / ₂	565	26 ¹ / ₂	—	—
Лохвицѣ	17.241	27 ¹ / ₄	14.235	10	—	—	3.006	17 ¹ / ₄
Дубнамъ	29.278	55 ¹ / ₂	33.186	12	3.907	56 ¹ / ₂	—	—
Миргороду	8.970	63	9.732	61 ¹ / ₄	761	98 ¹ / ₄	—	—
Переяславѣ	26.813	94	28.882	86	2.068	92	—	—
Пирятинѣ	12.653	80	11.525	5 ¹ / ₂	—	—	1.128	74 ¹ / ₂
Прилукамъ	35.360	42 ³ / ₄	50.366	24 ¹ / ₂	15.005	81 ³ / ₄	—	—
Ромнамъ	44.484	13	50.333	56	5.849	43	—	—
Глинску	2.365	24	1.536	12	—	—	829	12
Хоролу	8.980	31 ³ / ₄	9.084	77	104	45 ¹ / ₄	—	—
Итого	698.804	7	754.864	44	56.060	37	—	—

д) Выкупные платежи.

Въ 1887 году слѣдовало къ поступленію:

Недоимокъ	40.601 р. 80 к.
Оклада	1.001.308 — 95 —
Итого	1.041.910 — 75 —

Вновь причислено:

Недоимокъ	5.751 — 54 —
Оклада	33.223 — 74 —
Итого	38.975 — 28 —

Исключено:

Недоимокъ	4.506 р. 44 к.
Оклада	6.292 — 81 —
Итого	10.799 — 25 —

Поступило:

Недоимокъ	41.532 — 47 —
Оклада	1.027.067 — 84 —
Итого	1.068.600 — 31 —

Осталось къ 1888 году:

Недоимокъ	313 р. 43 к.
Оклада	1.172 — 4 —
Итого	1.486 — 47 —

Оставшаяся въ недоимкѣ сумма 1.486 р. 47 к., состав-

ля 0,11⁰/₀ годового оклада выкупныхъ платежей, по уѣздамъ распредѣлялась:

По Полтавскому	4 р. 85 к.
— Гадячскому	« — « —
— Золотоношскому	« — « —
— Зѣньковскому	« — « —
— Кобелякскому	« — « —
— Константиноградскому	« — « —
— Кременчугскому	« — « —
— Лохвицкому	« — « —
— Лубенскому	102 — 50 —
— Миргородскому	146 — 56 —
— Переяславскому	121 — 11 —
— Пирятинскому	« — « —
— Прилукскому	1.038 — 80 —
— Роменскому	9 — 88 —
— Хорольскому	62 — 77 —
Итого	1.486 — 47 —

е) Акцизные сборы.

Сборовъ этихъ въ отчетномъ году поступило 5.989.624 р. 60¹/₄ к., менѣе противъ предшествовавшаго года на 35.519 руб. 58 коп.

Въ частности, въ сравненіи съ предъидущимъ годомъ поступленіе этихъ сборовъ распредѣляется:

	Въ 1886 г.		Въ 1887 г.		Увеличилось.		Уменьшилось.	
	Рубли.	К.	Рубли.	К.	Рубли.	К.	Рубли.	К.
Съ питей	4.905.942	7	4.788.212	52 ¹ / ₂	—	—	117.729	54 ³ / ₄
— дрожжей	432	50	1.651	25	1.218	75	—	—
— патентнаго сбора	411.896	—	364.621	50	—	—	47.274	50
— табаку	701.651	29 ¹ / ₂	831.123	59	129.472	29 ¹ / ₂	—	—
Взыскано за нарушеніе правилъ уст. о питейн. сборѣ	5.222	32	4.015	74	—	—	1.206	58
Итого	6.025.144	18 ¹ / ₂	5.989.624	60 ¹ / ₄	—	—	35.519	58

Къ 1 Января 1888 года осталось въ недоимкѣ 108.532 р. 50¹/₂ к.

Въ семь числъ:

- 1) Переходящихъ, обезпеченныхъ винномъ, имуществомъ и залогами 29.917 — 99¹/₄ —
- 2) Съ имуществомъ заводчиковъ и складчиковъ 11.105 — 78¹/₄ —
- 3) Подлежащихъ къ сложенію за спиртъ вывезенный за границу, за сгорѣвшее вино, за вытекшій заторъ и за спущенныя въ барду дрожжи 67.508 — 73 —

Взято патентовъ для продажи крѣпкихъ напитковъ:

	Въ 1886 г.	Въ 1887 г.
Оптовыхъ складовъ	190.	165.
Мѣсть раздробительной продажи	2.884.	2.597.

Въ сравненіи съ предъидущимъ годомъ число оптовыхъ складовъ уменьшилось на 25 и мѣсть раздробительной продажи—на 287.

жс) *Натуральная повинность.* **Квартирная повинность.** Въ отчетномъ году квартирнымъ довольствіемъ удовлетворены изъ постоянныхъ временныхъ и проходящихъ войскъ слѣдующія части:

Наименованіе частей войскъ.	Штабъ и оберъ-офицеровъ и классныхъ чиновъ.	Нижнихъ чиновъ.	
		Положено по штату.	Среднее ежегодное число сверхштатныхъ и прикомандированныхъ.
Управленіе начальника 12 мѣстной бригады	2	12	
Управленіе губернскаго жандармскаго начальника	2	12	
Управленія уѣздныхъ воинскихъ начальниковъ съ конвойными командами и кадры запасныхъ баталіоновъ въ городахъ:			
Полтавъ	3	50	
Гадячъ	2	22	
Зѣньковъ	3	111	
Золотоношъ	2	25	
Кременчугъ	3	28	
Кобелякахъ	2	21	
Константиноградъ	2	22	
Лохвицъ	2	20	
Лубнахъ	3	102	
Миргородъ	2	21	
Пирятинъ	2	21	
Прилукахъ	3	100	
Переяславъ	2	24	
Ромнахъ	3	102	
Хоролъ	3	125	
Канцеляріи помощниковъ губернскаго жандармскаго управленія въ городахъ:			
Кременчугъ	1	6	
Ромнахъ	1	5	
Продовольственные магазины въ городахъ:			
Полтавъ	1	7	
Кременчугъ	1	7	
Лубнахъ	1	4	
Ромнахъ	1	4	
Интendantскій вещевой складъ въ г. Кременчугъ	15	8	
Артиллерійскій складъ и мѣстная артиллерійская команда въ г. Кременчугъ	—	715	
7-я запасная кавалерійская бригада въ г. Золотоношъ	2	10	
Отдѣленіе кадровъ кавалерійскаго запаса:			Средне-мѣсячное число.
Кадръ № 13.			
1-е отдѣленіе въ г. Золотоношъ.	26	160	
2-е — — с. Богодуховъ .	26	125	
3-е — — с. Чернобаяхъ .	26	130	
Кадръ № 14.			
1-е Отдѣленіе въ г. Переяславъ.	26	150	
2-е — — м. Яготинъ .	26	125	

3-е отдѣленіе въ г. Переяславѣ.	26	140
7-я запасная кавалерійская бригада квартировала въ Полтавской губерніи по 14 Сентября 1887 года и за тѣмъ переведена въ г. Тамбовъ.		
Резервные пѣхотные баталіоны, штабы которыхъ расположены въ городахъ:		
63-го въ Полтавѣ и 64 въ Кременчугѣ.		
Роты этихъ баталіоновъ въ городахъ:		
63-го 1-я въ Константиноградѣ	2	102
2-я въ Лохвицѣ	2	98
3-я въ Миргородѣ	2	98
4-я въ Гадячѣ	2	98
5-я въ Полтавѣ	29	147
64-го 1-я въ Кобелякахъ	2	98
2-я въ Золотоношѣ	2	98
3-я въ Переяславѣ	2	98
4-я въ Пирятинѣ	2	98
5-я въ Кременчугѣ	29	127
Штабъ 9-й пѣхотной дивизіи въ Полтавѣ	6	12
Пѣхотные полки этой дивизіи въ городахъ:		
33-й Елецкій въ Полтавѣ	78	1.911
35-й Брянскій въ Кременчугѣ	78	1.906
36-й Орловскій въ Константиноградѣ	78	1.448
Штабъ 9-й кавалерійской дивизіи въ г. Ромнахъ	7	95
Кавалерійскіе полки этой дивизіи въ городахъ:		
25-й драгунскій Казанскій въ г. Ромнахъ	36	1.071
26-й драгунскій Бугскій въ г. Лубнахъ	36	1.071
27-й драгунскій Кіевскій въ г. Прилукахъ	36	1.071
Уральскій казачій № 1 въ Лохвицѣ	30	978
Артиллерія:		
Управленіе 9-й артил. бригады въ Полтавѣ	4	160
2-я батарея въ м. Опошнѣ Зѣньковскаго уѣзда	6	208
3-я и 6-я батареи въ г. Полтавѣ	12	360
4-я батарея въ г. Кобелякахъ	6	180
Ремонтныя депо въ уѣздахъ:		
Въ Миргородскомъ: 2-й бригады кавалерійскаго запаса	2	40
Лейбъ-гвардіи Уланскаго полка	2	28
Лубенскомъ: лейбъ-гвардіи Гродненскаго гусарскаго полка	2	28
Гадячскомъ: артиллеріи С.-Петербургскаго военнаго округа	2	40
Прилуцкомъ: артиллеріи Кіевскаго военнаго округа	2	39
Начальники отдѣленій жандармскихъ управленій желѣзныхъ дорогъ въ:		
Полтавѣ	1	—
Кременчугѣ	2	—
Итого	720	14.122

При въкоторыхъ частяхъ войскъ имѣются склады вещей неприкосновенныхъ запасовъ, которые находятся въ городахъ:

Полтавѣ: резервныхъ: полка, баталіона, запаснаго баталіона, подвижнаго дивизіоннаго лазарета и № 2 дружины ополченія	5.
Зѣньковѣ: 132 запасн. пѣхотн. батал.	1.
Кременчугѣ: резервныхъ: полка, баталіона, запаснаго баталіона и дружины ополченія	4.
Константиноградѣ: запасн. пѣхотнаго баталіона	1.
Лубнахъ: 130 запаснаго пѣхотн. баталіона	1.
Прилукахъ: 129 зап. пѣх. бат.	1.
Ромнахъ: 109 зап. пѣхот. бат.	1.
Хоролѣ: 131 зап. пѣх. бат. и дружины ополченія	2.
Итого	16.

Въ Полтавской губерніи было расквартировано 14.122 нижнихъ чиновъ при 720 штабъ- и оберъ-офицерахъ. На удовлетвореніе квартирнымъ довольствіемъ войскъ изъ суммъ государственнаго казначейства предстояло къ расходу въ отчетномъ году 181.350 руб. 1 к.; суммы этой недостаточно и недостатокъ этотъ выражается приплатою городами изъ общихъ городскихъ средствъ; наибольшая приплата приходится на долю г. Полтавы, которымъ, сверхъ полученныхъ изъ казны квартирныхъ окладовъ, израсходовано до 50.000 р.

Городскія общественныя управленія размѣщаютъ нижнихъ чиновъ войскъ казарменнымъ порядкомъ въ общественныхъ или нанимаемыхъ ими зданіяхъ и только въ случаѣ большаго накопленія войскъ въ нѣкоторыхъ городахъ, по недостатку помѣщеній, нижніе чины размѣщаются по обывательскимъ квартирамъ. Казарменныя помѣщенія, устроенныя на счетъ городовъ имѣются: въ Кременчугѣ, Лубнахъ, Переяславѣ, Золотоношѣ, Лохвицѣ, Гадячѣ и Хоролѣ, гдѣ размѣщены нижніе чины, состоящіе въ вѣдѣніи уѣздныхъ воинскихъ начальниковъ и ротъ резервныхъ баталіоновъ. Кромѣ того въ г. Кременчугѣ и Лубнахъ находятся зданія инженернаго вѣдомства, въ которыхъ размѣщены: въ Кременчугѣ часть Брянскаго полка и Лубнахъ часть Бугскаго полка.

Въ селеніяхъ войска расквартировываются въ обывательскихъ домахъ.

Затѣмъ, такъ какъ дѣйствительная стоимость дровъ въ каждомъ уѣздѣ Полтавской губерніи превышаетъ сумму опредѣленную квартирными окладами, то почти все общественныя управленія отъ поставки дровъ для варенія пицци и печенія хлѣба отказались, почему заготовленіе для этой надобности дровъ производится черезъ подрядчиковъ, или хо-

зайственнымъ способомъ уѣздными распорядительными комитетами, если не являются желающіе взять подрядъ.

На основаніи Высочайше утвержденнаго 5 Іюня 1884 г. мѣня Государственнаго Совѣта, дополнительные сборы на квартирную повинность съ торговыхъ документовъ совмѣщены съ вновь установленными цѣнами на эти документы.

На удовлетвореніе расходовъ по квартирному довольствію войскъ изъ суммъ Государственнаго Казначейства по 1 Января 1888 года отпущено 158.714 руб. 49 коп.

Расходъ этой суммы между городами, селеніями и лицами распредѣляется слѣдующимъ образомъ:

Названіе городовъ, обществъ и лицъ контмъ отпущены деньги.	Сумма отпущен- ныхъ денегъ.		Сумма предстоя- щихъ расходовъ.		Всего.
	На низшихъ чиновъ и лошадей.	На управле- нія и заве- денія.	На низшихъ чиновъ и лошадей.	На управле- нія и заве- денія.	
Г. Полтавъ . . .	21.031 46	26.717 —	432 —	404 5	48.584 51
— Гадячу . . .	584 74	578 6	103 83	53 74	1.320 36
— Звънкову . . .	573 45	296 28	147 78	98 74	1.116 25
— Золотоношѣ . . .	1.441 50	1.865 58	102 3	107 48	3.516 59
— Кременчугу . . .	16.705 40	13.108 65	21 85	—	29.835 90
— Кобелякамъ . . .	1.868 80	1.249 88	372 78	309 28	3.800 74
— Константинограду . . .	4.211 28	4 927 34	832 15	1.310 2	11.307 79
— Лохвицѣ . . .	3.430 95	1.634 9	927 40	781 52	6.773 96
— Лубнамъ . . .	2.038 64	1.261 30	597 80	430 94	4.328 68
— Миргороду . . .	601 50	412 40	88 19	82 48	1.184 57
— Пиратину . . .	695 29	291 60	99 85	58 32	1.145 6
— Прилукамъ . . .	3.712 2	3 500 24	849 5	693 73	8.755 4
— Переяславу . . .	2.972 59	2.825 97	135 83	90 82	6 025 21
— Ромнамъ . . .	3.733 16	4.811 60	845 32	927 85	10.317 93
— Хоролу . . .	1.067 50	800 —	—	—	1.867 50
Волостнымъ Правленіямъ:					
Звънковскаго уѣзда:					
Опошнѣвскому . . .	1.042 99	974 97	383 13	324 99	2.726 8
Золотоношскаго уѣзда:					
Богодуховскому . . .	813 33	1.054 16	—	—	1.867 49
Константиноград. уѣзда:					
Песчанскому . . .	2.077 90	513 86	536 28	166 66	3.294 70
Лохвицкаго уѣзда:					
Юсковскому . . .	294 79	49 98	308 89	58 33	711 99
Лохвицкому . . .	102 63	16 66	233 62	33 33	386 24
Иванковскому . . .	111 59	16 66	142 52	24 99	295 76
Сенчанскому . . .	252 33	41 65	415 10	58 33	767 41
Лубенскаго уѣзда:					
Волчковскому . . .	339 61	24 99	—	—	364 60

Сибтинскому . . .	365 14	24 99	—	—	—	390 13
Тарадинцевскому . . .	538 91	38 87	220 20	24 99	822 97	
Ольшанскому . . .	1.187 28	86 7	213 33	27 36	1.514 4	
Велико-Селедкому . . .	106 86	7 77	—	—	114 63	
Черевковскому . . .	—	—	258 22	28 40	286 62	
Засульскому . . .	1.039 92	68 60	403 34	35 27	1 547 13	
Нижебулатецкому . . .	703 19	50 78	120 53	8 33	882 83	
Кременчугскаго уѣзда:						
Кохновскому . . .	—	—	1.785 66	174 93	1.960 59	
Прилукскаго уѣзда:						
Прилукскому . . .	1.381 —	100 79	224 1	16 66	1.722 46	
Богдановскому . . .	903 37	66 47	429 15	36 18	1.435 17	
Роменскаго уѣзда:						
Талалаевскому . . .	638 28	44 13	225 14	15 83	923 38	
Засульскому . . .	2.069 77	139 61	1.078 41	820 60	4.108 39	
Хиѣловскому . . .	478 6	34 70	69 13	5 86	587 75	
Коровинскому . . .	388 2	28 33	277 12	20 44	713 91	
Перекоповскому . . .	214 99	15 83	223 96	16 24	471 2	
Бобрискскому . . .	413 62	30 81	670 60	120 52	1.235 55	
Роменскому . . .	499 49	34 26	—	—	533 75	
Велиобубновскому . . .	412 40	28 87	—	—	441 27	
Командиру 7 запасной кавалерійской бригады . . .	75 39	451 —	—	—	526 39	
Начальнику 3 отдѣленія кадра № 13 . . .	888 19	996 96	—	—	1.885 15	
Начальнику 2 отдѣленія кадра № 14 . . .	731 63	831 25	—	—	1.562 88	
Помощникамъ началь- ника Полтавскаго губер- нскаго жандармскаго уп- равленія:						
Въ г. Кременчугѣ . . .	—	237 48	—	—	237 48	
Въ г. Ромнахъ . . .	—	189 96	—	—	189 96	
Завѣдывающему Кре- менчугскимъ жандармск. полицейск. управленіемъ желѣзныхъ дорогъ . . .	—	374 99	—	—	374 99	
Начальникамъ отдѣленій:						
Полтавскаго . . .	—	300 —	—	—	300 —	
Кременчугскаго . . .	—	249 99	—	—	249 99	
Ромны-Кременчугскаго . . .	—	249 99	—	—	249 99	
Ремонтерамъ:						
2 бригады кавалерійска- го запаса Лаппо-Данилев- скому . . .	494 —	759 99	8 90	63 33	1.326 22	
Лейбъ-гвардіи Уланска- го полка Измайлову . . .	97 96	696 67	—	—	794 63	
Артиллеріи Киевскаго округа Стороженку . . .	320 22	380 —	207 —	380 —	1.287 22	
Гвардейской артиллеріи и артиллеріи С.-Петер- бургскаго округа Глазе- напу . . .	320 60	759 99	—	—	1.080 59	

2-го и 3-го отдѣлений кадра № 8 кавалерійскаго запаса Скаржинскому .	493	68	—	—	44	89	760	—	1.298	57
Итого . . .	84.465	42	74.249	7	14.034	98	8.600	54	181.350	1
Кромѣ того:										
Выдано подрядчикамъ и уѣзднымъ распорядитель- нымъ комитетамъ за по- ставленныя дрова для ва- ренія пици и печенія хлѣ- ба и для отопленія зданій инженернаго вѣдомства .	—	—	—	—	—	—	—	—	48.743	19
На заготовленіе подсти- лочныхъ принадлежностей.	—	—	—	—	—	—	—	—	1.655	51
На очистку нечистотъ въ зданіяхъ инженернаго вѣдомства.	—	—	—	—	—	—	—	—	1.050	—
Квартирныя деньги сверхсрочно - служащимъ нижнимъ чинамъ унтеръ- офицерскаго званія .	—	—	—	—	—	—	—	—	1.357	48
За напечатаніе объяв- леній о торгахъ .	—	—	—	—	—	—	—	—	158	78
На расходы по призы- ву и приѣму въ войска .	—	—	—	—	—	—	—	—	42.023	75
ВСЕГО . . .	—	—	—	—	—	—	—	—	276.338	72

Воинская повинность. Призывъ 1887 года для отправленія воинской повинности исполненъ совершенно свободно; достигшихъ призывнаго возраста считалось 20.878 человекъ, за исключеніемъ же, по разнымъ причинамъ, выниманію жеребья подлежало 20.615; а по разверсткѣ назначено съ Полтавской губерніи къ поступленію на службу 6.061 человекъ, въ числѣ коихъ принято 6.058 и осталось въ недоборѣ — 3.

Въ общемъ числѣ, подлежащихъ выниманію жеребья заключалось льготныхъ:

а) 1 го разряда	4.514.
б) 2-го разряда	4.235.
в) 3-го разряда	1.187.

Отсрочекъ дано:

а) По имущественному положенію	1.
б) Для окончанія образованія	73.

Освобождено:

а) По недостатку роста	83.
б) По болѣзнямъ и тѣлеснымъ недостаткамъ	2.319.
в) Вслѣдствіе одновременнаго призыва къ же- ребью двухъ родныхъ братьевъ	23.
г) Вслѣдствіе мѣны нумеровъ жеребья	4.

Такимъ образомъ, болѣзненныхъ и съ тѣлесными недостатками молодыхъ людей оказалось болѣе $8\frac{0}{0}$ призывнаго возраста.

Относительно роста нельзя не замѣтить, что наименьшей нормальной мѣры ($34\frac{1}{2}$ верш.) принято 157 человѣкъ, остальные же всѣ выше этой мѣры.

Такъ пришлось на росты:

2 арш. 3 вершковъ	416.
» — 4 —	1.122.
» — 5 —	1.785.
» — 6 —	1.510.
» — 7 —	739.
» — 8 —	263.
» — 9 —	57.
» — 10 —	9.

Не явилось въ моментъ призыва 336 человѣкъ.

По сословіямъ контингентъ новобранцевъ 1887 года представлялъ слѣдующія данныя:

1) Дворянъ	90.
2) Служащихъ чиновниковъ	4.
3) Почетныхъ гражданъ	21.
4) Другихъ изъ незаписанныхъ въ ревизію сословій	22.
5) Купцовъ	18.
6) Мѣщанъ и цеховыхъ	388.
7) Крестьянъ всѣхъ наименованій	4.874.
8) Прочихъ лицъ не внесенныхъ въ ревизскіе списки, а равно приписанныхъ къ обществамъ послѣ ревизіи	641.

Наибольшее число новобранцевъ приходится на православныхъ русскихъ, которыхъ поступило 5.857 человѣкъ, затѣмъ слѣдуютъ евреи въ числѣ 196 человѣкъ, нѣмцевъ 3 человѣка и поляковъ 2 человѣка.

Жалобъ письменныхъ и словесныхъ въ городскія и уѣздныя присутствія поступило 1.019,—по неправильности въ призывныхъ спискахъ 65, по назначенію льготъ 316, по опредѣленію возраста по наружному виду 21 и по опредѣленію годности къ военной службѣ—117.

Изъ нихъ признано уважительными 329.

Воинскими присутствіями издержано на призывъ изъ казенныхъ и земскихъ суммъ 28.764 руб. 78 коп., за исключеніемъ путевого и квартирнаго довольствія военныхъ членовъ присутствій медиковъ и приѣмщиковъ, коимъ причитающіяся деньги по нѣкоторымъ уѣздамъ еще не исчислены.

Подводная воинская и арестантская повинность. Для перевозки тяжестей при проходѣ войскъ разныхъ военныхъ партій, полковъ и командъ, а также арестантовъ, отпущено въ теченіи 1887 года подводъ за прогоны и контрмарки въ уѣздахъ 8.540, стоимостью 11.246 рублей.

На содержаніе стоичныхъ пунктовъ для перевозки земскихъ почтъ, разъѣздовъ чиновъ полиціи и другихъ лицъ, имѣющихъ право на взиманіе обывательскихъ лошадей, въ теченіи 1887 года израсходовано по уѣздамъ:

Полтавскому	11.486 р.
Гадячскому	14.743 »
Золотоношскому	10.200 »
Зѣньковскому	13.180 »
Кобелягскому	13.715 »
Константиноградскому	20.955 »
Кременчугскому	16.568 »
Лохвицкому	15.479 »
Лубенскому	10.750 »
Миргородскому	12.377 »
Переяславскому	21.445 »
Пирятинскому	10.764 »
Прилукскому	9.628 »
Роменскому	11.266 »
Хорольскому	7.992 »
Итого	200.548 р.

Призрѣніе семействъ воинскихъ чиновъ поступившихъ на дѣйствительную службу. Отбываніе этой повинности еще съ 1877 года самимъ земствомъ отнесено на губернской счетъ, на что ассигновано было 39.000 руб. и затѣмъ въ томъ же году еще было ассигновано 200.000 рублей, изъ каковой суммы губернскимъ земствомъ ежегодно выдаются на всѣ уѣзды губерніи пособія семействамъ воинскихъ чиновъ поступившихъ на дѣйствительную службу.

1877 года Сентября 25 дня постановленіемъ губернскаго земскаго собранія опредѣлено было выдавать пособіе: 1) семействамъ, въ коихъ имѣются дѣти моложе 12 лѣтъ; 2) семействамъ возвратившихся солдатъ, но неспособныхъ къ труду и 3) семействамъ солдатъ, жены которыхъ неспособны къ труду по болѣзни.

Не выдавать пособій:

1) Семействамъ, занимающимся торговлею и промыслами; 2) находящимся въ услуженіи и 3) также и тѣмъ кои владѣютъ тремя и болѣе десятинами земли на правахъ частной личной собственности, или же получили надѣлъ болѣе 4½ десятин.

III. Общественное благоустройство и благочиніе.

а) Казенныя зданія.

Ремонтныя работы зданій, состоящихъ въ вѣдомствѣ Министерства Внутреннихъ Дѣлъ, въ отчетномъ году обошлись въ 12.143 р. 3 к.

Изъ сего числа употреблено:

1) На ремонтъ Полтавскаго исправительнаго арестантскаго отдѣленія 879 р. 61 к.

2) На ремонтъ тюремъ въ городахъ:

Полтавѣ	891 — 15 —
Гадячѣ	400 — « —
Зѣньковѣ	409 — 75 —
Кобелякахъ	300 — « —
Константиноградѣ	200 — « —
Кременчугѣ	4.868 — 77 —
Лубнахъ	312 — « —
Миргородѣ	150 — « —
Переяславѣ	519 — 96 —
Пирятинѣ	569 — 25 —
Прилукахъ	450 — « —
Хоролѣ	450 — « —

3) На ремонтъ зданій:

Казеннаго Губернаторскаго дома 550 — « —

Присутственныхъ мѣстъ:

Въ Полтавѣ	392 — 54 —
— Кременчугѣ	200 — « —
— Кобелякахъ	200 — « —
— Константиноградѣ	200 — « —
— Зѣньковѣ	200 — « —

Всего на ремонтъ . 12.143 — 3 —

Болѣе противъ 1886 года на 3.131 — 84 —

Сверхъ того на содержаніе въ чистотѣ зданій:

Присутственныхъ мѣстъ въ Полтавѣ 647 — 84 —

Полтавскаго исправительнаго арестантскаго отдѣленія 498 — 50 —

Тюремъ:

Въ Полтавѣ	531 — 69 —
— Зѣньковѣ	150 — « —
— Гадячѣ	120 — « —
— Ромнахъ	120 — « —
— Хоролѣ	100 — « —
— Пирятинѣ	60 — « —
— Константиноградѣ	106 — « —

Итого 2.334 — 3 —

Всего на ремонтъ и исправное содержа-

ніе зданій вѣдомства Министерства Внутреннихъ Дѣлъ израсходовано 14.477 р. 6 к.

Въ сравненіи съ предыдущимъ годомъ боѣе на 3.294 — 6 —

б) *Дороги, мосты и перевозки.* Въ Полтавской губерніи проходятъ линіи желѣзныхъ дорогъ: Харьковско-Николаевской на протяженіи 173 верстъ; Ландварово-Роменской—33 и вновь построенной Ромны-Кременчугской на протяженіи 200 верстъ. Станцій желѣзнодорожныхъ 22. Шоссейныхъ дорогъ въ губерніи нѣтъ, за исключеніемъ незначительныхъ въ разныхъ мѣстностяхъ протяженій, въ общемъ доходящихъ до 16 верстъ. Грунтовыя почтовые дороги имѣютъ протяженіе въ 1.393 версты.

Устройство и исправное содержаніе дорожныхъ сооружений, за исключеніемъ желѣзныхъ дорогъ, производится на счетъ суммъ мѣстныхъ земствъ и главнымъ образомъ—губернскаго сбора; содержаніе въ исправности полотна дорогъ также отнесено на средства земства въ тѣхъ уѣздахъ, въ которыхъ повинность эта переложена изъ натуральной въ денежную; въ остальныхъ—лежитъ на обязанности общества.

Къ 1 Января 1887 года оставалось неоконченныхъ работъ по устройству и исправленію слѣдующихъ дорожныхъ сооружений:

Мостовъ	49.
Плотинъ	21.
Каменныхъ мостовыхъ	6.
Другихъ разнаго рода дорожныхъ сооружений	24.

Въ теченіи 1887 года назначены были работы по устройству и исправленію слѣдующихъ дорожныхъ сооружений:

Мостовъ	72.
Плотинъ	62.
Каменныхъ мостовыхъ	3.
Другихъ разнаго рода дорожныхъ сооружений	17.

Изъ числа этихъ сооружений окончено въ теченіи 1887 г.:

Мостовъ	71.
Плотинъ	55.
Каменныхъ мостовыхъ	3.
Другихъ разнаго рода дорожныхъ сооружений	27.

Къ 1 Января 1888 года осталось неоконченныхъ сооружений:

Мостовъ	41.
Плотинъ	28.
Каменныхъ мостовыхъ	6.
Другихъ разнаго рода дорожныхъ сооружений	14.

На 1888 годъ предполагаются работы по устройству и исправленію слѣдующихъ дорожныхъ сооружений:

Мостовъ	68.
-------------------	-----

Плотинъ	67.
Каменныхъ мостовыхъ	20.
Другихъ, разнаго рода дорожныхъ сооруженій	9.

в) *Почта и телеграфъ.*

Въ вѣдѣннн Управленія Полтавскаго Почтово-Телеграфнаго Округа, въ предѣлахъ Полтавской губернн, въ отчетномъ году состояло: соединенныхъ, но еще окончательно не преобразованныхъ, почтовыхъ конторъ и телеграфныхъ станцій—3, почтово-телеграфныхъ конторъ—12, почтово-телеграфныхъ отдѣленн—9, почтовыхъ отдѣленн—6, почтовыхъ станцій съ приѣмомъ и выдачею корреспонденцн—25 и почтовыхъ станцій, содержимыхъ по системѣ вольныхъ почтъ, безъ опредѣленнаго количества лошадей—59. Изъ числа конныхъ почтовыхъ станцій, Дудниковская помѣщается въ казенномъ зданн, а остальные въ частныхъ домахъ, нанимаемыхъ почтосодержателями и всѣ дома находятся въ удовлетворительномъ состоянн. Кромѣ приведенныхъ почтовыхъ станцій, въ губернн установлено 11 пунктовъ для перевозки почтъ отъ почтовыхъ станцій, состоящихъ на проселочныхъ дорогахъ, до ближайшихъ почтовыхъ и почтово-телеграфныхъ учрежденн, находящихся на почтовыхъ трактахъ.

Независимо производящейся почто-содержателямъ приплаты изъ суммъ Государственнаго Казначейства, состоящихъ въ распоряженн Распорядительнаго Комитета, за содержанн почтовыхъ станцій, уполчено отъ Почтово-Телеграфнаго вѣдомства прогоновъ почто-содержателямъ почтовыхъ станцій и держателямъ пунктовъ для перевозки почтъ по проселочнымъ дорогамъ за возку почтъ и эстафеть—39.364 р. 42 к.

Въ 1887 году учреждены въ Полтавской губернн въ мѣстечкѣ Новыхъ-Сенжарахъ Кобелякскаго уѣзда—телеграфная станція и въ с. Хоцкахъ, мѣст. Березани Переяславскаго уѣзда, въ с.с. Рублевкѣ Кременчугскаго уѣзда и Пескахъ Лохвицкаго уѣзда и на станціи Ромоданъ Ромны-Кременчугской желѣзной дороги—открыты почтовые отдѣленн.

Къ 1 Января 1888 года въ Полтавской губернн состояло: телеграфныхъ линн протяженнемъ 918 верстъ, а проводовъ—2.062 $\frac{3}{4}$ верстъ; приѣмъ и обмѣнъ телеграммъ производился въ 24 учрежденнхъ, на коихъ состояло телеграфныхъ аппаратовъ 43. Противъ 1886 года прибавилось телеграфныхъ линн на 4 версты и проводовъ на 74 $\frac{1}{2}$ версты, а число учрежденн обмѣна денегъ увеличилось на 2.

Дѣятельность почтовыхъ, телеграфныхъ и почтово-телеграфныхъ учрежденн въ губернн выражается слѣдующими числовыми данными:

Въ теченн года получено писемъ и бандерольныхъ отправленн 2.768.594.

Въ томъ числѣ:

Казенныхъ	648.297.	
Частныхъ	1.971.603.	
Бандерольныхъ отправлений	148.694.	
Отправлено эстафетъ	147.	
Почтъ {	Отправлено	27.682.
	Получено	27.682.

Денежныхъ и цѣнныхъ пакетовъ и посылокъ:

Получено	240.056.
Отправлено	226.061.

Въ томъ числѣ пакетовъ международной корреспонденціи:

Отправлено	2.118.	
Получено	639.	
Посылокъ безъ цѣны {	Отправлено	6.424.
	Получено	11.818.
Въ томъ числѣ казенныхъ	11.818.	

Писемъ и посылокъ международной корреспонденціи:

Получено {	Писемъ и посылокъ	47.105.
	Бандерольн. отправлений	22.701.
Отправлено {	Писемъ и посылокъ	39.559.
	Бандерольн. отправлений	4.852.
Книгъ періодич. изданій {	Отправлено	110.840.
	Получено	1.677.523.
Въ томъ числѣ получено международныхъ отпра- влений	5.392.	

Сверхъ того:

Поступило для раздачи мѣстной корреспонденціи:

Писемъ	29.684.
Денежныхъ и цѣнныхъ пакетовъ,	753.
цѣнностью на	3.745.
Бандерольныхъ отправлений	11.681.
Посылокъ безъ цѣны	1.
Посылокъ цѣнныхъ,	6.
цѣнностью на	93.

Получено въ Полтавской почтово-телеграфной конторѣ на
храненіе нерозданной корреспонденціи:

Писемъ	9.361.
Пакетовъ и посылокъ	411.
Бандерольныхъ отправлений	203.
Въ томъ числѣ международной корреспонденціи	93.
Въ денежныхъ и цѣнныхъ пакетахъ и цѣнныхъ посылкахъ переходящей корреспонденціи пере- везено цѣнностей на сумму	21.909.037р.
Собственно отправленныхъ цѣнностей	8.709.382 »
Въ томъ числѣ международной корреспонденціи	275.324 »

Обмѣнено телеграммъ:

Входящихъ	126.671.
Исходящихъ	111.532.
Проходящихъ	286.775.

Поступило дохода:

По почтовой операціи	226.300р.
По телеграфной	86.730 »
Расходъ на содержаніе учреждений	138.514 »

Кромѣ правительственныхъ почтовыхъ и почтово-телеграфныхъ учреждений, въ губерніи учреждены для перевозки корреспонденціи земскія почты, которыя существуютъ въ Кременчугскомъ, Прилукскомъ, Переяславскомъ, Золотоношскомъ и Зѣньковскомъ уѣздахъ.

Переслано посредствомъ этихъ почтъ корреспонденціи:

Простыхъ писемъ	{ Оплаченныхъ	62.603.
	{ Бесплатныхъ	130.205.
Газетъ и журналовъ		46.953.
Повѣстокъ о полученной корреспонденціи		15.282.
Посылокъ безъ цѣны		845.
Итого		255.888.

2) Рѣчное судоходство.

Рѣчное судоходство на рѣкѣ Днѣпрѣ, въ предѣлахъ Полтавской губерніи, въ отчетномъ году выразилось слѣдующими данными:

Число грузившихся, разгрузившихся и мимопрошедшихъ судовъ	1.812.
Плотовъ	2.178.
Параходовъ пассажирскихъ	927.
» буксирныхъ	299.
Количество провезенной клади	8.375.842 п.
Цѣнностью на	4.604.770 р.

Грузъ состоялъ на грузившихся судахъ преимущественно изъ хлѣба въ зернѣ, а на разгрузившихся изъ соли, камня бутового и лѣсныхъ строительныхъ матеріаловъ.

Въ навигацію 1887 года воды въ р. Днѣпрѣ благопріятствовали судоходству и славу во время половодья, съ Іюля же мѣсяца и почти до конца навигаціи было мелководіе, вслѣдствіе чего суда встрѣчали затрудненія при проходѣ мелей. По мелямъ р. Днѣпра въ меженное время, въ видахъ облегченія прохода судовъ, производилась обстановка фарватера указательными и предостерегательными береговыми и пловучими знаками, которые по мѣрѣ надобности освѣщались въ ночное время.

На р. Днѣпрѣ въ районѣ Полтавской губерніи крушеній судовъ и несчастныхъ случаевъ съ людьми въ навигацію 1887 года не было.

д) *Народная нравственность.* По имѣющимся свѣдѣніямъ въ отчетномъ году совершено 3.497 преступленій, болѣе противъ 1886 года на 451; изъ этого числа по подсудности надлежало разсмотрѣнію окружныхъ судовъ 742, по коимъ судами признаны виновными 1.069, въ томъ числѣ мужчинъ 896 и женщинъ 173.

По сословіямъ осуждено:

	Муж.	Жен.
Дворянъ потомственныхъ	25	9.
Дворянъ личныхъ	29	7.
Почетныхъ гражданъ и купцовъ	12	4.
Мѣщанъ	371	74.
Крестьянъ	1.900	313.
Военнаго званія	277	31.
Другихъ сословій	177	29.
Итого	2.791	467.

Настоящія свѣдѣнія о числѣ и родѣ преступленій въ губерніи извлечены изъ дѣлъ окружныхъ судовъ и мировыхъ учреждений.

По численности случаевъ преступныхъ дѣяній, главные роды преступленій суть:

	Пре- стуже- ній.	Осужденныхъ.	
		МУЖ.	ЖЕН.
Кража	1735	1081	124
Истребленіе и поврежденіе чужаго имущества поджогомъ или другимъ образомъ	286	169	38
Смертоубійство	253	176	119
Грабежи	200	180	30
Нарушеніе правилъ осторожности отъ пожаровъ	60	27	6
Нанесеніе увѣчья, ранъ и другихъ поврежденій здоровья	69	88	5
Спротивленіе распоряженіямъ правительства и неповиновеніе установленнымъ властямъ	160	166	9
Оскорбленіе чести и цѣломудрія женщинъ, личные обиды и влвета	29	32	—
Нарушеніе общественнаго спокойствія, порядка и ограждающихъ оное постановленій	75	82	3
Нарушеніе постановленій, ограждающихъ общественную нравственность	10	10	10

По возрастамъ преступниковъ, большинство преступленій совершено въ возрастѣ отъ 21 до 30 лѣтъ, осужденныхъ этого возраста 1.550; затѣмъ слѣдуютъ возрасты отъ 31 до 40 осужденныхъ 681; отъ 17 до 20 осужденныхъ 431; отъ 41 до 50 осужденныхъ 296; ниже 17 лѣтъ 172; отъ 51 до 60 осужденныхъ 101 и, свыше 60 лѣтъ осужденныхъ 24.

Случаевъ поддѣлки денежныхъ знаковъ въ Полтавской губерніи въ 1887 году не было; также не было случаевъ сбыта фальшивыхъ кредитныхъ билетовъ.

е) *Тюремные замки.*

Въ городахъ: Полтавѣ, Кременчугѣ, Ромнахъ, Гадячѣ, Зѣньковѣ, Константиноградѣ, Лубнахъ, Пирятинѣ, Хоролѣ, Переяславѣ, Прилукахъ, Кобелякахъ и Миргородѣ тюрьмы помѣщаются въ казенныхъ зданіяхъ. Въ нѣкоторыхъ изъ нихъ, вслѣдствіе тѣсноты казенныхъ зданій, навиваются еще и частныя помѣщенія, именно: въ Полтавѣ, Кременчугѣ, Константиноградѣ, Кобелякахъ и Миргородѣ.

Въ городахъ: Лохвицѣ и Золотоношѣ тюрьмы, по неимѣнію казенныхъ зданій, помѣщаются въ частныхъ домахъ.

Мѣсть въ тюрьмахъ, полагая по двѣ кубическихъ сажени воздуха на каждаго арестанта, считается 802. Между тѣмъ число заключенныхъ въ нихъ постоянно превышаетъ эту норму, доходя въ зимніе мѣсяцы до 1.446.

Такое несоразмѣрное съ числомъ мѣсть скопленіе арестантовъ, въ связи съ неудовлетворительнымъ состояніемъ нѣкоторыхъ тюремныхъ помѣщеній, въ особенности въ городахъ: Кобелякахъ, Золотоношѣ, Лохвицѣ, Миргородѣ, Ромнахъ, — вынуждало дѣлать, въ видахъ возможнаго уравниванія тюремнаго населенія, частыя передвиженія арестантскихъ партій изъ однѣхъ тюремъ въ другія.

Завѣдываніе продовольствіемъ арестантовъ и вообще хозяйственною частію въ тюрьмахъ сосредоточено въ Губернскомъ Тюремномъ Комитетѣ и Уѣздныхъ Тюремныхъ Отдѣленіяхъ. Почти всѣ эти учрежденія, въ отношеніи продовольствія и содержанія больныхъ арестантовъ избрали хозяйственный способъ, какъ болѣе удобный и выгодный сравнительно съ подряднымъ.

На содержаніе и леченіе больныхъ арестантовъ въ тюремныхъ больницахъ отпускались деньги, съ разрѣшенія Министерствъ Внутреннихъ Дѣлъ и Финансовъ, по табели, изданной для больницъ земства. Получавшаяся отсюда экономія была расходима тюремными учрежденіями на разныя нужды тюремъ, удовлетвореніе коихъ не отнесено на счетъ казны.

Расходы 1887 г. по содержанію арестантовъ выразились:

Изъ казны:

а) Продовольствіе	24.953 р. 17 к.
б) Содержаніе и леченіе больныхъ и погребеніе умершихъ	16.910 — 76 —

в) Одежда и обувь	13.678 р. 57 к.
г) Содержаніе тюремныхъ смотрителей и надзирателей	25.215 — 40 —
д) Наемъ помѣщеній	6.724 — — —
е) Ремонтныя исправленія казенныхъ тюремныхъ помѣщеній и содержаніе въ чистотѣ	10.708 — 57 —
ж) Мелочныя расходы	25 — 9 —

Изъ городскихъ доходовъ:

з) Отопленіе и освѣщеніе тюремъ	17.102 р. 79¼ к.
---	------------------

Изъ экономическихъ средствъ Тюремнаго Комитета и Узд-ныхъ Отдѣленій:

Разныя расходы на потребности тю- ремъ и арестантовъ, неотнесенныя на счетъ казны	14.122 р. 1¼ к.
---	-----------------

Общая сумма издержекъ составляетъ. 129.440 — 36½ —

Противъ расхода 1886 г. (114.480 р. 57 к.) больше на 14.959 р. 79½ к. Главное увеличеніе расхода (на 8.443 р. 59 к.) произошло по статьѣ на одежду и обувь, что было вызвано истощеніемъ запасовъ одежныхъ вещей отъ предъ-идущихъ лѣтъ.

По числу содержавшихся въ тюрьмахъ въ теченіи отчетнаго года 1.303 человекъ (больше противъ 1886 года на 104 человекъ), содержаніе каждаго изъ нихъ въ среднемъ выводѣ обошлось 99 р. 34 к.

Экономическихъ суммъ Губернскаго Тюремнаго Комитета и его Уздныхъ Отдѣленій на 1 Января 1888 г. состояло:

Наличными деньгами	4.397 р. 57¼ к.
Процентными бумагами	5.086 р. —

Итого 9.483 р. 57¼ к.

На занятіе арестантовъ работами, въ силу закона 6 Января 1886 г., было обращено должное вниманіе. При незначительномъ еще развитіи работъ внутри тюремъ, арестанты занимались, главнымъ образомъ, подневными работами внѣ тюремъ. Всего выработано арестантами въ отчетномъ году на внутреннихъ и внешнихъ работахъ 7.556 р. 76½ к., изъ коихъ поступило въ доходъ казны 2.274 р. 10¾ к.

ж) Исправительное Арестантское Отдѣленіе.

Находящееся въ губернскомъ городѣ исправительное арестантское отдѣленіе помѣщается въ казенномъ зданіи устроенномъ на 200 человекъ.

Къ 1 Января 1887 года состояло арестантовъ . 273.

Въ 1887 году	{	прибыло	177.
		убыло	159.

Затѣмъ къ 1 Января 1888 года наладилось . . . 291.

Содержаніе отдѣленія вызвало слѣдующіе расходы казны:

а) Продовольствіе	6.354 р. 38 к.
б) Отопленіе	3.536 — 9 —
в) Освѣщеніе	221 — 60 —
г) Содержаніе чистоты	57 — 25 —
д) Починка одежды, бѣлья и обуви	50 — — —
е) Содержаніе начальника исправит. отдѣленія, его помощника и надзирателей.	4.221 — 9 —
ж) Канцелярскіе и проч. мелочныя расходы	256 — 24 —
<hr/>	
Всего	14.696 р. 65 к.

Арестанты исправительнаго отдѣленія, кромѣ внутреннихъ работъ, занимались городскими и частными работами, на которыхъ въ теченіи 1887 года выработано 2.674 р. 76 к., изъ коихъ 936 р. 18 к. причислено къ государственнымъ доходамъ, 936 р. 16 к. поступило въ спеціальныя средства попечительства исправительнаго отдѣленія, а остальные 802 р. 42 к. въ заработную плату арестантамъ.

з) *Пожары.*

(Приложеніемъ къ этой статьѣ
служить вѣдомость № 6).

Въ 1887 году общее число пожарныхъ случаевъ было 1.264, отъ которыхъ сгорѣло 2.565 дворовъ на сумму 1.524.962 р. что составитъ 598 р. 40 к. на одинъ дворъ, или 1.206 р. 40 к. на одинъ пожаръ.

Въ сравненіи съ предъидущимъ годомъ, число пожаровъ увеличилось на 3 случая, а сумма убытковъ на 279.142 р.

Наибольшее число пожарныхъ случаевъ было въ лѣтнее время	473.
Затѣмъ идутъ—весеннее	333.
— — — осеннее	311.
— — — зимнее	147.

Пожаровъ было:

Отъ молвіи	44.
— дурного устройства печей	121.
— неосторожности	402.
— поджога	285.
— другихъ причинъ	412.

Пожарами понесено убытковъ:

Городскимъ населеніемъ	311.266.
Сельскимъ	1.213.696.

Особенное разрушительное дѣйствіе имѣли пожары:

Въ Золотоношскомъ уездѣ: 29 Іюля въ деревнѣ Новой-Гребли—постройки, въ томъ числѣ водочный подвалъ и бывшій въ немъ спиртъ и разное имущество землевладѣльца Андрианопольскаго, чѣмъ причинено убытка на 21.552 руб.; 8 Августа въ м. Гельмязовѣ—постройки, хлѣбъ и разное имущество въ 52 дворахъ на сумму 22.880 руб., 3 Сентяб-

ря въ с. Ревбинцахъ — крестьянскія постройки — на 15.000 р., 6-го Сентября въ с. Ковраѣ — постройки и хлѣбъ въ 37 дворахъ — на 27.320 рублей.

Въ Роменскомъ уѣздѣ: 12 Августа въ зашт. гор. Глинскѣ — церковь во имя Христа Спасителя, убытка на 22.000 руб.

Въ Пирятинскомъ уѣздѣ: 6 Сентября въ с. Приходькахъ — постройки и разное имущество въ 108 дворахъ, убытка на 71.760 р., 8 Сентября въ с. Саспновкѣ — постройки и разное имущество въ 54 дворахъ, убытка на 33.300 руб.

Въ Гадячскомъ уѣздѣ: 8 Октября на степи близь с. Апанасовки — хлѣбъ дворянина Туманскаго, убытка на 18.000 р.

Въ Лубенскомъ уѣздѣ: 5 Марта въ д. Броваркахъ — винокуренный заводъ и изба коллежскаго секретаря Заленскаго, убытка на 10.274 р., 9 Мая въ с. Березоточѣ — постройки въ 50 дворахъ, убытка на 24.750 руб., 24 Августа въ с. Хорошкахъ — постройки въ 25 дворахъ, убытка на 17.210 р.

Въ городѣ Кременчуцѣ: 6 Октября — сарай укупорочнаго отдѣла окружнаго артиллерійскаго склада Одесскаго Всеиннаго Округа, убытка на 20.746 руб., 2 Ноября пожаромъ на табачной фабрикѣ купца Клермана причинено убытка на 14.700 рублей.

Въ Кобелякскомъ уѣздѣ: 18 Марта въ м. Царичанкѣ — постройки и разное имущество въ 7 дворахъ, въ томъ числѣ и становаая квартира, убытка на 28.350 руб.

Въ Константиноградскомъ уѣздѣ: 21 Апрѣля въ с. Медведовкѣ — сгорѣли крыши на трехъ каменныхъ зданіяхъ овечьяго завода и 536 штукъ овецъ наслѣдниковъ Оленичъ-Гнепенко, убытка на 10.101 руб.

Въ Переяславскомъ уѣздѣ: 19 Апрѣля въ д. Морозовкѣ — постройки и разное имущество въ 34 дворахъ, убытка на 14.805 руб., 13 Мая въ с. Нарышковѣ — постройки въ 56 дворахъ, убытка на 18.370 р., 28 Іюня въ с. Рогозовѣ — постройки въ 156 дворахъ, церковь, волостное правленіе и хлѣбъ въ запасномъ магазинѣ, убытка на 116.446 руб., 26 Іюля въ м. Вороньковѣ — 11 дворовъ, убытка на 15.640 р., 5 Сентября въ с. Остролучкѣ — постройки и разное имущество въ 39 дворахъ, убытка на 14.331 руб.

Въ Лохвицкомъ уѣздѣ: 13 Мая въ х. Хировкѣ — 31 дворъ съ разнымъ имуществомъ, убытка на 17.360 рублей.

Въ Миргородскомъ уѣздѣ: 14 Мая въ с. Матяшевкѣ — постройки въ 48 дворахъ, убытка на 14.043 рубля; 17 Августа въ х. Алексѣевомъ Куту — домъ поручика Марковскаго, убытка на 30.000 рублей.

Въ городѣ Полтавѣ: 11 Іюня — семь №№ деревянныхъ лавокъ, принадлежащихъ частнымъ лицамъ, убытка на

14.000 рублей;—17 Августа 18 каменныхъ лавокъ, убытка на 116.000 рублей.

Въ Прилукскомъ уездѣ: 9 Июля въ м. Иваницѣ—винокурный подвалъ наслѣдниковъ Шеферъ, арендуемый купцомъ Аренштейномъ, убытка на 10.660 руб., 30 Августа въ с. Карпиловкѣ—постройки и разное имущество въ 28 дворахъ, убытка на 15.244 руб.

Всѣхъ застрахованныхъ строеній было:

По обязательному страхованію 1.513.698 на сумму 61.380.597 рублей.

По добровольному 19.266 на сумму 15.240.619 рублей.

Выдано на пожарныя вознагражденія на 1887 годъ обязательнаго и добровольнаго страхованія 348.126 р. 41 к. Въ томъ числѣ обязательнаго 273.160 р. 72 коп. и добровольнаго 74.965 р. 69 коп.

Страховой преміи получено 376.764 р. 60 к.

Получено прибыли 74.421 р. 86 к.; прибыль эта причислена къ запасному страховому капиталу, который къ 1-му Января 1888 года состоялъ изъ 1.607.865 р. 27 к.

Въ числѣ запаснаго капитала состоитъ:

1) Деньгами въ кассахъ губернской и уѣздныхъ земскихъ Управъ 156.072 р. 77 к., процентными государственными бумагами 1.131.350 руб., 2) въ долгахъ капитала съ процентами 140.778 р. 31 к. и 3) недоимкахъ на страхователяхъ обязательнаго сбора 179.664 р. 19 к.

На пособіе семействамъ воинскихъ нижнихъ чиновъ и ратниковъ, призванныхъ въ бывшую турецкую войну изъ запаса на службу—686 р. 59 к.

На содержаніе богоугодныхъ заведеній и Роменской богадѣльни 181.992 р. 86 к.

Ссуды уѣзднымъ земствамъ:

Золотоношскому	8.000 р.
Миргородскому	770 »
Переяславскому	23.100 »
Лубенскому	8.000 »
Кременчугскому	6.000 »

Сельскимъ ссудо-сберегательнымъ товариществамъ:

Прилукскому	1.000 р.
Моисенскому	1.000 »
Березовскому	1.000 »
Ирклѣвскому	1.000 »
Драбовскому	1.000 »

Миргородскому	1.000 р.
Васильковскому	1.025 »
Ссуда Полтавской Маріинской женской гимназіи	7.000 »
Пособіе жителямъ, пострадавшимъ отъ пожара въ видѣ займа на одинъ годъ безъ процентовъ .	2.350 »

Израсходовано:

На содержаніе страховаго управленія . 48.668 р. 32 к.

Пожарная часть въ городахъ губерніи состоитъ: изъ 14 брантмейстеровъ, 243 рабочихъ, 190 лошадей, 78 пожарныхъ трубъ.

Изъ этого числа въ губернскомъ городѣ находится рабочихъ—75, лошадей—45 и трубъ—11; въ гор. Кременчугѣ рабочихъ 32, лошадей 16 и трубъ 6.

Содержаніе пожарной части въ гор. Полтавѣ обошлось въ 17.682 р. 12 к., въ г. Кременчугѣ съ посадомъ Крюковымъ 11.112 руб. 48 коп.

Содержаніе пожарной части въ 13 уѣздныхъ городахъ и одномъ заштатномъ обходится 27.424 руб. 29 коп. Содержаніе же пожарной части во всей губерніи обошлось 56.218 руб. 89 коп., сравнительно съ предъидущимъ годомъ менѣе на 1.619 руб. 6 коп.

Пожарная часть въ селеніяхъ представляется въ слѣдующемъ видѣ:

Трубы	1.188.
Дрогъ лѣтнихъ	436.
Бочекъ на колесахъ	4.930.
Чановъ	202.
Ведеръ	8.587.
Лѣстницъ	631.
Ушатовъ	62.
Багровъ	2.885.
Топоровъ	2.403.
Щитовъ	63.
Лопать	1.504.
Ломовъ	571.
Виль	1.375.

Брантмейстеровъ, рабочихъ, пожарнаго обоза и пожарныхъ лошадей въ селеніяхъ не имѣется.

Пожарный обозъ и вода въ бочкахъ пожарнаго обоза, поставляются на мѣсто пожара по составленнымъ росписаніямъ обывателями на собственныхъ лошадахъ.

Въ тѣхъ же селеніяхъ, въ которыхъ находятся земскіе стоичные пункты, заключены условія содержателями этихъ пунктовъ, обязывающія ихъ доставлять на мѣсто пожара, какъ пожарный обозъ, такъ и воду въ бочкахъ пожарнаго обоза, что впрочемъ, не исключаетъ обязанности обывателей доставлять также на пожаръ воду въ бочкахъ, какъ пожарнаго обоза, такъ и принадлежащихъ лично каждому изъ нихъ.

IV. Народное здравіе и общественное призрѣніе.

а) Врачи.

Врачебно-медицинскій персоналъ въ губерніи составляютъ:

1) Врачи правительственные	56.
Отъ земства	81.
Вольно-практикующіе	66.
<hr/>	
Всего	203.
2) Фельдшера отъ земства	322.
3) Оспопрививатели земскіе	154.
4) Акушерки отъ земства	29.
<hr/>	
Всего	505.

По числу проживающихъ врачей, на каждого изъ нихъ приходится среднимъ числомъ 13.521 человекъ.

По земскимъ смѣтамъ отчетнаго года, на медицинскую часть было ассигновано 289.166 р. 67 к.

Въ частности уѣздными земствами было ассигновано:

Полтавскимъ	15.626 р. —
Гадячскимъ	16.558 — 40 к.
Золотоношскимъ	20.774 — 36 —
Зѣньковскимъ	14.310 — —
Кобелякскимъ	13.808 — 33 —
Константиноградскимъ	18.990 — 20 —
Кременчугскимъ	23.443 — 52 —
Лохвицкимъ	19.376 — —
Лубенскимъ	14.369 — 46 —
Миргородскимъ	17.789 — 7 —
Переяславскимъ	22.466 — 18 —
Пирятинскимъ	19.887 — 45 —
Прилукскимъ	32.083 — 79 —
Роменскимъ	13.909 — 36 —
Хорольскимъ	25.774 — 55 —
<hr/>	
Итого	289.166 р. 67 к.

б) Больницы и домъ умалишенныхъ.

Богоугодныхъ заведеній въ губерніи состоитъ 4, которыя содержатся на средства губернскаго земства, въ городахъ: въ Полтавѣ больница на 280 кроватей и домъ умалишенныхъ на 100 кроватей; б) въ г. Кременчугѣ — больница на 120 кроватей и в) въ г. Ромнахъ богадѣльня на 180 призрѣваемыхъ.

Кромѣ того при Полтавской и Кременчугской больницахъ находятся пріемные покои для приходящихъ больныхъ и три аптеки — одна при Полтавской больницѣ и домъ умалишенныхъ, другая тамъ же съ вольною продажей лекарствъ и

третья—при Кременчугской больницѣ для больныхъ; доходъ со второй обращается на усиленіе средствъ содержанія благотворительныхъ учреждений.

Въ числѣ 280 кроватей, въ Полтавской больницѣ учреждены четыре кровати на средства частныхъ лицъ, именно: двѣ Старицкой; одна Дьякова и одна Позена. Въ Роменской богадѣльнѣ въ число 180 кроватей входятъ пять кроватей, учрежденныхъ Роменскимъ городскимъ обществомъ въ память 25-лѣтняго царствованія ИМПЕРАТОРА АЛЕКСАНДРА II.

Въ этихъ благотворительныхъ заведеніяхъ въ 1887 году воспользовалось леченіемъ, призрѣніемъ и содержаніемъ 4.554 лица.

Изъ этого числа находилось:

Въ Полтавской больницѣ	2.064	чел.
— Домъ умалишенныхъ	580	—
— Кременчугской больницѣ	1.706	—
— Роменской богадѣльнѣ	204	—

Кромъ того получили:

а) Медицинское пособіе амбулаторно въ приемныхъ покояхъ, имѣющихся при больницахъ:

Полтавской	2.451	чел.
Кременчугской	1.562	—

б) Денежное пособіе отъ 3 до 5 рублей—41 лицо, которыя имѣя право на призрѣніе въ богадѣльнѣ, за неимѣніемъ свободныхъ кроватей, остаются не помѣщенными въ богадѣльню.

в) На содержаніе 35 подкидышей и сиротъ отданныхъ на воспитаніе частнымъ лицамъ.

Всего воспользовалось медицинскою помощію и призрѣніемъ 8.643 человекъ.

Перечисленные благотворительныя заведенія содержатся на слѣдующіе источники:

1) На проценты:

а) Съ капиталовъ, выдѣленныхъ правительствомъ вслѣдствіе передачи благотворительныхъ заведеній въ вѣдѣніе земства и составляющихъ неприкосновенный фондъ общественнаго призрѣнія, заключающійся въ 430 облигаціяхъ главнаго общества російскихъ желѣзныхъ дорогъ на сумму 215.000 рублей.

б) На дополнительный фондъ общественнаго призрѣнія, образовавшійся за время существованія земскихъ учреждений, заключающійся въ разныхъ государственныхъ процентныхъ бумагахъ на сумму 37.700 рублей.

в) Съ капиталовъ: апелляціоннаго и кружечнаго, заключающихся въ суммѣ 4.370 р. по номинальной стоимости процентныхъ бумагъ.

г) Съ капиталовъ, принадлежащихъ богоугоднымъ заведеніямъ и имѣющимъ опредѣленное назначеніе, какъ напримѣръ: содержаніе въ Полтавской больницѣ четырехъ кроватей—одна имени Дѣйствительнаго Статскаго Совѣтника Дьякова, одна Тайнаго Совѣтника Позена и двѣ Т. А. Старицкой.

Капиталы принадлежаціе богоугоднымъ заведеніямъ, заключаются въ разныхъ процентныхъ бумагахъ на сумму 15.834 рубля.

2) Доходы заведеній: плата за леченіе, призрѣвіе и разныя судебныя взысканія: пени, штрафы, кружечныя деньги и другія случайныя поступленія.

3) Доходы съ оброчныхъ статей.

4) Пособія:

а) Отъ казны, выдаваемое ежегодно въ размѣръ 2.094 р. за пониженіе въ 1830 году банковыхъ процентовъ.

б) Отъ Полтавскаго и Кременчугскаго уѣздныхъ земствъ на содержаніе мѣстныхъ богоугодныхъ заведеній, по 4.294 руб. 21 коп. отъ cadaго.

в) Плата отъ Роменской городской Управы на содержаніе пяти кроватей въ Роменской богадѣльнѣ въ память 25-лѣтняго царствованія ИМПЕРАТОРА АЛЕКСАНДРА II.

Изъ всѣхъ вышеприведенныхъ источниковъ поступило дохода въ 1887 году 60.723 руб. 20 коп.

Израсходовано на содержаніе богоугодныхъ заведеній:

Полтавской больницы	52.553 р. 88 к.
На разныя устройства и передѣлки ея	27.454 » 59 »
Итого	80.008 р. 47 к.
Лечебницы душевно-больныхъ	56.333 р. 1 к.
На ремонтъ ея	2.957 » 54 »
Итого	59.320 р. 55 к.
Кременчугской больницы	33.184 р. 61 к.
На устройство и передѣлки ея	3.898 » 25 »
Итого	37.082 р. 86 к.
Роменской богадѣльни	13.210 р. 15 к.
А всего по богоугодн. заведеніямъ	189.622 р. 3 к.
Содержаніе подкидышей и сиротъ	1.509 р. 3 к.
Пособія лицамъ призрѣваемымъ въ богадѣльни	2.582 » 44 »

На отправку разныхъ лицъ въ бога- дѣльню для призрѣнія	110 р. 17 к.
На корреспонденцію	86 » 88 »
Уплата налога за имущество благотво- рительнаго фонда	37 » 13 »
На разные непредвидѣнные расходы, относящіяся къ благотворенію	843 » 51 »
На устройство дома, принадлежащаго благотворительному фонду	1.865 » 38 »
Пособіе дамскому благотворительному обществу на содержаніе малолѣтнихъ си- ротъ и слѣпому Мищенко	120 » 90 »
Содержаніе телятника	252 » 64 »
Пособіе Харьковскому медицинскому об- ществу	1.500 » — »
Итого	8.908 » 7 »

Всего же израсходовано на народное
здравіе и общественное призрѣніе . . . 198.530 р. 10 к.

Изъ представленныхъ выше данныхъ о доходахъ специ-
альныхъ источниковъ благотворительнаго отдѣла видно, что
полученныя суммы оказались недостаточными на покрытие
всѣхъ расходовъ, а потому недостатокъ покрыть суммами
губернскаго сбора изъ свободныхъ его остатковъ. Эта при-
плата составляетъ по прямому счету дефицитъ благотвори-
тельнаго отдѣла, который въ отчетномъ году выразился въ
суммѣ 123.912 руб. 93 коп.

Кромѣ того израсходовано въ отчетномъ году на устрой-
ство трехъ павильоновъ лечебницы душевно-больныхъ и на
разныя другія приспособленія 14.179 р. 16 к.

При Полтавскомъ богоугодномъ заведеніи состоитъ фельд-
шерская школа. Всѣхъ учащихся въ школѣ къ 1 Января
1888 года состояло 96, изъ нихъ пансіонеровъ губернскаго
земства—53, стипендіатовъ уѣздныхъ земствъ—8, своекошт-
ныхъ—4 и вольноприходящихъ—31.

На содержаніе школы въ 1887 году назначено отъ гу-
бернскаго земства по общей губернской смѣтѣ 17.740 руб.
91 коп. Поступило доходовъ изъ разныхъ источниковъ 1.707
р. 99 к., всего же израсходовано 16.450 руб. 72 коп.

Въ остальныхъ 13 уѣздахъ больницы содержатся на сум-
мы уѣзднаго земства, въ коихъ пользовалось пособіемъ 3.988
человѣкъ.

Амбулаторное врачебное пособіе было оказано 648.266.

Въ числѣ показанныхъ больныхъ, сифилитиковъ состояло
12.187.

Въ 1887 году оспа привита 84.126 младенцамъ.

в) Эпидемія и эпизоотія.

Въ 1887 г. въ губерніи существовали слѣдующія болѣзни: дифтеритъ, кровавый поносъ, натуральная оспа, скарлатина, корь, брюшной тифъ, сыпный тифъ, возвратный тифъ, сибирская язва, коклюшъ, неопредѣленный тифъ, менингитъ и водобоязнь.

Больныхъ этими болѣзнями было:

	Заболѣло.	Умерло.
Дифтеритомъ	7.557.	2.120.
Брюшнымъ тифомъ	8.623.	630.
Коклюшемъ	4.806.	148.
Корью	3.823.	271.
Кровавымъ поносомъ	3.005.	203.
Натуральной оспой	2.785.	527.
Скарлатиной	2.724.	356.
Неопредѣл. тифомъ	1.469.	34.
Крупомъ	937.	389.
Сибирской язвой	273.	17.
Сыпнымъ тифомъ	209.	27.
Возвратнымъ тифомъ	118.	3.
Менингитомъ	17.	5.
Водобоязнию	17.	6.
Всего	36.363.	4.736.

Въ отчетномъ году въ губерніи на рогатомъ скотѣ существовали болѣзни: чума, сибирская язва, сапъ и чесотка, ящуръ и оспа.

Больныхъ этими болѣзнями было:

	Заболѣло.	Пало.	Убито.
Чумою	3.288.	1.118.	1.673.
Ящуромъ	17.173.	38.	«
Сибирскою язвою	161.	155.	«
Оспою	244.	4.	«
Сапомъ	31.	«	31.
Чесоткою	169.	21.	«
Всего	21.066.	1.336.	1.704.

г) Насильственные смерти.

Общее число жертвъ насильственныхъ и случайныхъ смертей было 1.191, въ томъ числѣ мужескаго пола 830 и женскаго 361.

Въ частности жертвъ:

Дѣтубійствъ	87.
Смертубійствъ	71.
Самоубійствъ	126.
Скоропостижно умершихъ	379.
Погибшихъ отъ разныхъ случайныхъ смертей	505.
Найдено мертвыхъ тѣлъ	22.

По сравненіи съ свѣдѣніями предыдущаго года, — дѣтубійствъ болѣе на 16, смертубійствъ болѣе на 16, самоубійствъ болѣе на 6, скоропостижно умершихъ болѣе на 19, погибшихъ отъ разныхъ случайныхъ смертей болѣе на 40 и наконецъ мертвыхъ тѣлъ найдено менѣе на 12.

д) *Богадльни.*

Богадльня въ губерніи существуетъ—12, изъ коихъ 2 содержатся на счетъ земства, 2—на счетъ процентовъ съ капитала, пожертвованнаго частными лицами, а остальные 8—на счетъ сельскихъ обществъ. Всего призрѣваемыхъ въ богадльняхъ въ отчетномъ году было 418 обоюга пола душъ.

V. Народное просвѣщеніе.

а) *Учебныя заведенія.*

(Приложеніемъ къ этой статьѣ служить вѣдомость № 8).

Учебныхъ заведеній не подвѣдомственныхъ дирекціи народныхъ училищъ, въ губерніи состоитъ 28, а учащихся въ нихъ 5.994.

Учебныя заведенія распределяются такъ:

	Число училищъ.	Число учащихся.
Институтовъ благородныхъ дѣвиць	1.	233.
Кадетскій корпусъ	1.	431.
Гражданскихъ муж. гимназій	3.	981.
Духовныхъ семинарій	1.	467.
Реальныхъ училищъ	3.	601.
Женскихъ гимназій	5.	1.473.
Женскихъ прогимназій	4.	342.
Духовныхъ училищъ	4.	898.
Епархіальныхъ женскихъ училищъ	4.	449.
Дѣтскихъ пріютовъ	2.	119.
Всего	28.	5.994.

Въ общемъ итогѣ учащихся мальчиковъ 3.409, дѣвочекъ 2.585.

По среднему расчету, на одно учебное заведеніе приходится по 214 учащихся.

б) *Народное образованіе.*

Въ 275 волостяхъ состояло училищъ и школъ съ руководѣльными классами и отдѣленіями для дѣвочекъ 613.

Въ томъ числѣ:

Мужскихъ и смѣшанныхъ	590.
Женскихъ	6.
Церковно-приходскихъ школъ	17.
Итого	613.

Воспитанниковъ въ мужскихъ и смѣшанныхъ училищахъ	40.986.
Воспитанницъ въ женскихъ училищахъ	210.
Воспитанниковъ въ церковно-приходскихъ школахъ	116.
Итого	41.312.

Въ 17 городахъ состояло училищъ и школъ:

Городскихъ {	Двухъклассныхъ	8.
	Трехъклассныхъ	4.

Уѣздныхъ училищъ	3.
Мужскихъ и смѣшанныхъ	35.
Частныхъ муж. и смѣшанныхъ	12.
Частныхъ женскихъ	4.
Училищъ при церквахъ иностранныхъ исповѣданій	2.
Еврейскихъ муж. и смѣшанныхъ	9.
Еврейскихъ женскихъ	6.
Талмудъ-торъ	2.
Хедеровъ содержимыхъ меламедами.	179.
Итого.	264.

Воспитанниковъ въ городскихъ училищахъ	1.082.
Воспитанниковъ въ уѣздныхъ училищахъ	159.
Воспитанниковъ въ мужскихъ и смѣшанныхъ училищахъ	2.542.
Воспитанниковъ въ частныхъ мужскихъ и смѣшанныхъ училищахъ.	135.
Воспитаницъ въ частныхъ женскихъ училищахъ	96.
Воспитанниковъ въ училищахъ церковно-иностраныхъ исповѣданій	79.
Воспитанниковъ въ еврейскихъ мужскихъ и смѣшанныхъ училищахъ.	243.
Воспитаницъ въ еврейскихъ женскихъ училищахъ	135.
Воспитанниковъ въ талмудъ-торахъ.	251.
Воспитанниковъ въ хедерахъ содержимыхъ меламедами.	1.462.
Итого.	6.184.

Въ числѣ 41.312 воспитанниковъ сельскихъ училищъ было мальчиковъ 38.252 и дѣвочекъ 3.060.

Въ городскихъ училищахъ въ числѣ 6.184 воспитанниковъ было: мальчиковъ 4.463 и дѣвочекъ 1.721.

Въ Полтавской дирекціи народныхъ училищъ, состоитъ директоръ 1 и инспекторовъ 6.

Въ 1887 году состояло на лицо:

ВЪ УЧИЛИЩАХЪ.	Завѣдывающихъ инспекторовъ.	Законоучителей.	Учителей начальныхъ и помощниковъ ихъ.
<i>Въ сельскихъ:</i>			
Въ мужскихъ, женскихъ и смѣшанныхъ.	1	585	847
» церковно-приходскихъ школахъ	»	117	399
<i>Въ городскихъ:</i>			
Въ мужскихъ, женскихъ и смѣшанныхъ.	15	45	108

Въ частныхъ муж. и женскихъ	»	48
» училищахъ при церквахъ иностран- ныхъ исповѣданій	»	6
» еврейскихъ муж. и смѣшанныхъ	»	28
» еврейскихъ хедерахъ	»	179
» талмудъ-торахъ	»	14

На народное образованіе употреблено было въ теченіи года изъ разныхъ источниковъ 352.809 р. 34 $\frac{1}{4}$ коп. Сумма эта распредѣлялась по училищамъ слѣдующимъ образомъ:

На училища.	Изъ государственнаго казначейства.		Отъ городскихъ обществъ.		Отъ сельскихъ обществъ.		Изъ процентовъ съ капиталовъ.		Суммы сбора за ученіе.		Отъ земства.		Съ свѣчнаго съ евреевъ сбора.		Позарыванія почетныхъ смотрителей, почетныхъ обязанностей и поспителей и отъ церковныхъ по-ручельствъ.		Всего.	
	Руб.	К.	Руб.	К.	Руб.	К.	Руб.	К.	Руб.	К.	Руб.	К.	Руб.	К.	Руб.	К.	Руб.	К.
Городскія.	41.529	35	21.027	56	90	—	519	52	13.599	87 $\frac{3}{4}$	6.326	93	35	—	3.805	24	86.933	47 $\frac{3}{4}$
Сельскія .	15.337	—	1.159	50	59.027	36 $\frac{1}{2}$	960	78	4.417	89 $\frac{1}{2}$	171.719	3 $\frac{1}{2}$	3.407	55	9.346	74	265.875	86 $\frac{1}{2}$
Итого .	56.866	35	22.187	6	59.617	36 $\frac{1}{2}$	1.480	30	18.017	77 $\frac{1}{4}$	178.045	96 $\frac{1}{2}$	3.442	55	13.151	98	352.809	34 $\frac{1}{4}$

Кромѣ этого, ежегодно ассигнуется на нужды начальныхъ народныхъ училищъ отъ Министерства Народнаго Просвѣщенія 4.250 рублей.

Плата за ученіе въ учебныхъ заведеніяхъ очень разнообразна: а) въ городскихъ двухклассныхъ и трехклассныхъ училищахъ преобразованныхъ по положенію 31 Мая 1882 года, учащіеся вносятъ въ городскихъ двухклассныхъ по 6 рублей въ годъ; б) въ уѣздныхъ училищахъ по 3 руб. в) въ городскихъ приходскихъ училищахъ, гдѣ эта плата введена, учащіеся вносятъ отъ 1 до 3 рублей; г) въ образцовыхъ Министерства Народнаго Просвѣщенія двухклассныхъ и одноклассныхъ училищахъ, а также сельскихъ начальныхъ училищахъ, состоящихъ въ вѣдѣніи училищныхъ совѣтовъ, плата вносится до 3 рублей; д) въ церковно-приходскихъ школахъ отъ 1 до 12 руб. въ годъ и наконецъ е) въ содержимыхъ частными лицами городскихъ начальныхъ училищахъ и частныхъ учебныхъ заведеніяхъ, размѣръ этой платы составляетъ отъ 5 до 100 рублей въ годъ.

Въ городскихъ двухклассныхъ и трехклассныхъ учили-

цахъ и въ уѣздныхъ училищахъ плата эта, а также остатки отъ нея, составляютъ одно изъ такъ называемыхъ специальныхъ средствъ учебныхъ заведеній, и, какъ въ этихъ, такъ и во всѣхъ другихъ категорій училищахъ, тамъ гдѣ она взимается, употребляется на удовлетвореніе нуждъ училищъ, остатки отъ нея только и бываютъ въ городскихъ двухклассныхъ и трехклассныхъ, да въ уѣздныхъ училищахъ.

в) *Церковно-приходскія и сельскія школы.*

Въ отчетномъ году церковно-приходскихъ и сельскихъ школъ, находящихся въ вѣдѣніи Полтавскаго Епархіальнаго училищнаго совѣта, вновь открыто—29. Всѣхъ же такихъ школъ состоитъ въ губерніи 197.

Нижеслѣдующая таблица показываетъ распределеніе церковно-приходскихъ и сельскихъ школъ по уѣздамъ губерніи въ такомъ порядкѣ:

УѢЗДЫ СЪ ГОРОДАМИ.	Число церковно-приходскихъ и сельскихъ школъ.	Число.				Расходы на церковно-приходскія школы.	
		Учащихъ.		Учащихся.		МУЖ.	ЖЕН.
		МУЖ.	ЖЕН.	МУЖ.	ЖЕН.		
Полтавскій . . .	11	20	2	306	13	880	—
Гадячскій . . .	6	9	2	152	3	120	—
Золотоношскій . . .	10	21	—	294	7	—	—
Зѣньковскій . . .	9	16	1	238	18	50	—
Кобелякскій . . .	29	63	3	1.143	162	1.050	—
Константиноградскій	9	18	—	339	14	100	—
Кременчугскій . . .	11	20	—	304	13	65	—
Лохвицкій . . .	20	34	3	536	28	615	—
Лубенскій . . .	21	38	—	602	10	190	—
Миргородскій . . .	6	10	1	189	9	50	—
Переяславскій . . .	21	38	1	284	11	50	—
Прилукскій . . .	22	41	2	612	16	95	—
Пирятинскій . . .	11	18	—	213	10	—	—
Роменскій . . .	6	11	1	118	2	—	—
Хорольскій . . .	5	8	1	150	3	—	—
Всего . . .	197	365	17	548	319	3.265	—

г) *Церковно-приходскія попечительства.*

Въ 1887 году церковно-приходскихъ попечительствъ въ губерніи состояло 347, въ которыхъ имѣлись на лицо суммы:

Къ 1 Января 1887 года	38.099	р.	11 $\frac{1}{2}$	к.
Поступило въ 1887 г. пожертвованій.	86.871	—	28 $\frac{1}{2}$	—
Итого	124.970	р.	40	к.

Израсходовано:

На нужды мѣстныхъ церквей и причтовъ	77.384	р.	42 $\frac{1}{2}$	к.
На школы и другія благотворительныя цѣли	4.825	—	73	—
Итого	82.210	р.	15 $\frac{1}{2}$	к.

Оставалось неизрасходованныхъ къ 1 Января 1888 г. суммъ на лицо 42.760 р. 24 $\frac{1}{2}$ к.

Настоящая вѣдомость показываетъ распределеіе церковно-приходскихъ попечительствъ по уѣздамъ губерніи въ слѣдующемъ порядкѣ:

№ по порядку.	НАЗВАНІЕ УѢЗДОВЪ.	Число церковно-приходскихъ попечительствъ.	ПРИХОДЪ.						РАСХОДЪ.							
			Сумма состоявшая къ 1-му Января 1887 года.		Поступило въ 1887 году пожертвованій.		Итого.	На нужды мѣстной церкви и мѣстнаго причта.		На школы и другія благотворительныя цѣли.		Итого.	Остатокъ суммъ на лицо къ 1-му Января 1888 года.			
			РУБ.	К.	РУБ.	К.		РУБ.	К.	РУБ.	К.		РУБ.	К.	РУБ.	К.
1	Полтавскій	7	49	1	824	39	873	40	516	30	350	—	866	30	7	10
2	Гадячскій	35	6.889	53	11.331	3	18.220	56	8.992	41	199	43	9.191	84	9.028	72
3	Золотоношскій	27	4.532	50	2.983	76	7.516	26	2.589	64	426	69	3.016	33	3.499	93
4	Зыньковскій	19	785	—	2.356	83	3.141	83	2.103	83	48	—	2.151	83	990	—
5	Кобелякскій	1	—	—	—	—	—	—	—	—	—	—	—	—	—	—
6	Константиноградскій	18	2.388	93	7.389	97	9.778	90	5.729	44	1.742	68	7.472	12	2.306	78
7	Кременчугскій	7	24	84	1.603	49	1.628	33	1.549	—	57	88	1.606	88	21	45
8	Лохвицкій	41	2.762	36	10.156	5	12.918	41	6.108	3	299	69	6.407	72	6.510	69
9	Лубенскій	9	997	31	3.591	16	4.588	47	3.295	—	187	39	3.482	39	1.106	8
10	Миргородскій	39	1.361	96	13.648	79	15.010	75	13.084	7	188	89	13.272	96	1.737	79
11	Перелаславскій	17	4.825	33	4.100	14	8.925	47	4.397	16	143	97	4.541	13	4.384	34
12	Пирятинскій	19	4.394	6	4.368	73	8.762	79	3.716	28	242	21	3.958	49	4.804	30
13	Прилуцкій	48	1.561	54	4.840	68	6.402	22	2.940	2	515	67	3.455	69	2.946	53
14	Роменскій	36	4.180	99	12.942	82	17.123	81	13.820	88	365	—	14.185	88	2.951	93
15	Хорольскій	24	3.345	74	6.733	44	10.079	18	8.542	35	58	23	8.600	58	1.478	60
	Итого	347	38.099	11	86.871	28	124.970	40	77.384	42	4.825	73	82.210	15	42.760	24

VI. О ходѣ крестьянскаго дѣла.

(Приложеніемъ къ этой статьѣ Число ревизскихъ душъ крестьянъ выкупившихъ надѣлы служить таблица оходѣ крестьянскаго дѣла). посредствомъ ссуды выданной отъ казны находилось:

Къ отчетному году 260.534 души.
 Въ отчетномъ году 1.055 —
 Итого 261.589 —

Количество выкупленной ими земли:

Къ отчетному году 476.108 д. 2.141 $\frac{1}{4}$ с.
 Въ отчетномъ году 948 « 593 $\frac{3}{4}$ «
 Всего 477.057 д. 335 с.

Число крестьянъ окончательно выкупившихъ надѣлы посредствомъ единовременнаго взноса въ казну выкупной ссуды.

Къ отчетному году 2.545 душъ.
 Въ отчетномъ году 245 —
 Итого 2.793 души.

Количество выкупленной оными земли находилось:

Къ отчетному году 6.410 д. 1.121 $\frac{1}{2}$ с.
 Въ отчетномъ году 620 « 190 $\frac{3}{4}$ «
 Всего 7.030 д. 1.312 $\frac{1}{4}$ с.

Число ревизскихъ душъ въ губерніи, всѣхъ наименованій, какъ-то: казаковъ, государственныхъ крестьянъ и крестьянъ собственниковъ было въ отчетномъ году 712.096.

Мірскіе сборы:

Цифровыя данныя мірскихъ сборовъ въ отчетномъ году по губерніи представляются въ нижеслѣдующемъ видѣ:

Предметы мірской денежной повинности.	Въ 1887 году.	
	РУВЛИ.	КОП.
<i>Обязательные сборы:</i>		
На наемъ домовъ подъ волостныя правленія, ремонтъ, освѣщеніе, отопленіе, наемъ сторожей, покупку канцелярскихъ матеріаловъ, выписку газетъ и журналовъ губернскаго присутствія .	67.782	55 $\frac{1}{4}$
На жалованье старшинъ, засѣдателей, писарей и ихъ помощниковъ . . .	130.172	51
На жалованье межевымъ членамъ . . .	44	38 $\frac{3}{4}$
На содержаніе десятскихъ и сотскихъ	10.834	81 $\frac{3}{4}$
На содержаніе волостныхъ стоичныхъ пунктовъ	90.029	14 $\frac{1}{4}$
На содержаніе богадѣлень, какъ то: наемъ дома, прислуги, ремонтъ отопленіе, освѣщеніе и проч.	436	98
На содержаніе больницъ, какъ-то: наемъ дома, прислуги, ремонтъ, освѣщеніе, отопленіе и проч.	1.047	91
На приобрѣтеніе новыхъ и починку старыхъ пожарныхъ инструментовъ	1.326	84
На жалованье оспопрививателей	3.030	25 $\frac{1}{2}$
На наемъ сельскихъ сборней, какъ-то: наемъ домовъ, ремонтъ, отопленіе, освѣщеніе и проч.	13.604	32 $\frac{1}{2}$
На жалованье сельскихъ старостъ и писарей	70 561	27
На устройство и ремонтъ общественныхъ хлѣбныхъ магазиновъ.	10.812	67 $\frac{1}{4}$
Итого	399.683	66 $\frac{1}{4}$

<i>Необязательные:</i>		
На содержаніе народныхъ училищъ цѣлыхъ волостей, какъ-то: наемъ дома, ремонтъ, на жалованье учителямъ, отопленіе, освѣщеніе, учебныя пособія и проч.	15.495	65
На устройство и пріобрѣтеніе новыхъ зданій для помѣщенія волостныхъ правленій либо народныхъ училищъ	6.804	25 $\frac{1}{2}$
На наемъ квартиръ для полицейскихъ урядниковъ съ отопленіемъ и освѣщеніемъ	565	84
На расходы при сдачѣ лицъ, призываемыхъ къ отбыванію воинской повинности	2.065	5
На содержаніе сельскихъ училищъ, какъ-то: наемъ дома, отопленіе, освѣщеніе, на жалованье учителей и проч..	35.022	91 $\frac{1}{4}$
На расходы по удаленію порочныхъ лицъ изъ среды сельскихъ обществъ	704	83 $\frac{1}{2}$
Итого	59.658	53 $\frac{1}{4}$
Натуральная мірская повинность по всеѣмъ родамъ ея въ переводѣ на деньги по стоимости сей повинности	356.373	69
Казенный денежный сборъ всеѣхъ родовъ вообще	1.564.260	6 $\frac{3}{4}$
Земскій денежный сборъ	936.218	78 $\frac{3}{4}$
Итого	2.856.852	54 $\frac{1}{2}$
Всеѣхъ сборовъ по губерніи.	3.316.194	74

Переселенцы.

(Приложеніемъ къ этой статьѣ служить вѣдомость о ходѣ переселенческаго дѣла).

Въ теченіи 1887 года изъ крестьянъ Полтавской губерніи возбудили ходатайства переселиться на свободныя казенныя земли 1.727 семействъ; да неразрѣшенныхъ дѣлъ къ 1 Января 1887 г. оставалось о 659 семействахъ; всеѣхъ же ходатайствъ было—2.386; изъ сего числа разрѣшено переселеніе 750, отказано и отказалось—630 и о 1.006 семействахъ дѣла находятся еще въ разсмотрѣніи.

Нижеслѣдующія свѣдѣнія показываютъ по уѣздамъ ходъ этого дѣла въ слѣдующемъ видѣ:

У ѣ з д ы .	Къ 1 Января 1887 года оставалось неразрѣшенныхъ дѣлъ.	Въ 1887 г. возбуждено ходатайствъ.	Въ 1887 году разрѣшено.	Въ 1887 году откано и отказалось.	Къ 1888 году оставалось неразрѣшенныхъ дѣлъ.
Полтавскій	2	14	2	2	12
Гадячскій	15	28	11	32	—
Золотоношскій	132	58	79	54	57
Зѣньковскій	8	16	15	8	1
Кобелякскій	1	257	1	—	257
Константиноградскій	8	30	8	1	29
Кременчугскій	19	1.053	350	332	390
Лохвицкій	213	—	87	126	—
Лубенскій	222	94	143	34	139
Миргородскій	3	—	2	—	1
Переяславскій	—	—	—	—	—
Пирятинскій	—	—	—	—	—
Прилукскій	—	—	—	—	—
Роменскій	—	4	2	—	2
Хорольскій	36	173	50	41	118
Итого	659	1.727	750	630	1.006

VII. О ходѣ операций Полтавскаго Отдѣленія Крестьянскаго Поземельнаго Банка.


(Приложеніемъ къ этой статьѣ Сравнительное движеніе операций Крестьянскаго Банка за 1883, 1884, 1885, 1886 и 1887 отчетные годы, видно изъ служить вѣдомость № 9-й).
нижеслѣдующихъ данныхъ.

	Выдано ссудъ.	Произведено доплатъ.	Сумма покупки.	Количество земли.
Въ 1883 году.	429.000 р.	30.778 р. 88 к.	459.778 р. 88 к.	5.024 д. 2.251 с.
— 1884 —	2.738.901 р. 64 к.	362.713 € 09 €	3.101.614 € 73 €	33.982 € 510½ €
— 1885 —	2.017.839 €	374.183 € 95 €	2.392.022 € 95 €	25.372 € 1.110½ €
— 1886 —	886.290 €	192.564 € 60½ €	1.077.854 € 60½ €	11.294 € 2.189½ €
— 1887 —	314.050 €	99.999 € 39½ €	414.049 € 39½ €	4 853 € 296 €
Итого .	6.386.080 р.	1.059.239 р. 92 к.	7.445.320 р. 56 к.	80.527 д. 1.557½ с.

VIII. О ходѣ операцій Полтавскаго Отдѣленія Государственнаго Дворянскаго Земельнаго Банка.

Дѣятельность Полтавскаго Отдѣленія Государственнаго Дворянскаго Земельнаго Банка со дня открытія его—21 Декабря 1885 года—выражается слѣдующими цифровыми данными.

	Число ссудъ.	Количество земли.		На какую сумму.
		Десят.	Саж.	Рублей.
Разрѣшено Совѣтомъ Дворянскаго Банка въ 1886 году	238	131.233	1.453	7.519.700
— 1887 —	228	131.368	2.101	7.210.900
Итого	466	262.602	1.154	14.730.600
Произведено расчетовъ:				
въ 1886 году	209	115.877	2.026½	6.654.500
— 1887 —	218	126.565	114	6.525.600
Итого	427	242.442	2.140½	13.180.100



О посѣвѣ и урожаѣ хлѣбовъ въ Полтавской губерніи

За 1887 годъ.

О посѣвѣ и урожаѣ хлѣба въ Полтавской губерніи за 1887 годъ.

У Б З Д Ы.	ПОСѢЯНО ЧЕТВЕРТЕЙ.								СНЯТО ЧЕТВЕРТЕЙ.							
	Озимой пшеницы.	Р ж и.	Яровой пшеницы.	Овса.	Ячменя.	Гречихи	тажныхъ пшеницъ.	Карто- феля.	Озимой пшеницы.	Р ж и.	Яровой пшеницы.	Овса.	Ячменя.	Гречихи.	Остальныхъ яровыхъ хлѣбовъ.	Карто- феля.
Полтавскій:																
На земляхъ владѣльческихъ . . .	9.657	19.211	17.158	4.655	10.620	1.408	—	3.752	102.181	233.122	213.745	52.727	128.787	3.753	—	23.340
— — крестьянскихъ обществъ . . .	5.629	30.557	20.235	2.724	21.205	2.728	—	13.342	42.372	192.290	146.843	52.424	170.578	5.317	—	78.798
— — городскихъ и другихъ . . .	25	25	47	35	36	—	—	12	100	125	188	184	162	6	—	26
Итого . . .	15.311	49.793	37.440	10.414	31.861	4.146	—	17.106	144.653	425.537	360.776	105.335	299.527	9.076	—	102.164
Гадячскій:																
На земляхъ владѣльческихъ . . .	1.960	10.140	4.520	8.790	8.595	510	980	2.170	11.760	70.980	22.600	61.530	42.975	1.530	4.900	10.850
— — крестьянскихъ обществъ . . .	720	24.900	7.690	10.020	14.730	4.340	2.895	13.460	4.320	174.300	38.480	70.140	73.750	13.020	14.475	67.300
— — городскихъ и другихъ . . .	150	2.600	960	960	1.200	190	145	186	900	18.200	4.800	6.720	6.000	570	725	930
Итого . . .	2.830	27.640	13.170	19.770	24.525	5.040	4.020	15.816	16.980	263.480	65.850	138.390	122.625	15.120	20.100	79.080
Золотоношскій:																
На земляхъ владѣльческихъ . . .	2.408	24.285	7.560	8.110	6.048	6.041	1.804	3.836	18.356	184.528	51.505	60.062	50.498	23.731	18.829	13.595
— — крестьянскихъ обществъ . . .	1.796	46.506	13.951	11.196	12.480	15.420	2.748	9.773	17.924	350.773	95.568	42.947	106.624	61.825	31.954	40.590
— — городскихъ и другихъ . . .	—	—	—	—	—	—	—	—	—	—	—	—	—	—	—	—
Итого . . .	4.204	70.791	21.511	19.306	18.528	21.461	4.552	13.609	36.280	535.301	147.073	143.009	157.122	85.556	50.783	54.185
Зѣньковскій:																
На земляхъ владѣльческихъ . . .	1.611	8.186	2.963	1.886	4.944	1.195	1.076	1.551	11.468	55.803	16.455	12.754	25.252	2.210	3.032	8.298
— — крестьянскихъ обществъ . . .	3.200	21.811	8.219	5.449	16.352	3.634	3.202	8.887	18.165	162.093	52.185	44.615	97.505	7.471	13.131	43.154
— — городскихъ и другихъ . . .	2	15	6	24	17	8	1	10	20	150	60	240	140	30	7	50
Итого . . .	4.813	30.012	11.188	7.359	21.313	4.837	4.279	10.448	29.653	218.046	68.700	57.609	122.897	9.711	16.170	51.502
Кобелякскій:																
На земляхъ владѣльческихъ . . .	2.963	16.685	12.475	594	5.234	497	372	976	17.778	100.889	94.850	4.752	36.404	1.294	2.532	5.680
— — крестьянскихъ обществъ . . .	5.654	37.363	44.353	4.095	23.941	3.789	832	15.095	46.616	235.841	293.958	34.528	178.653	8.266	6.169	74.749
— — городскихъ и другихъ . . .	537	3.051	4.766	251	1.916	301	226	874	3.223	17.527	25.837	2.853	20.797	1.000	458	5.420
Итого . . .	9.154	57.099	61.594	4.940	31.091	4.587	1.430	16.945	67.617	354.257	414.645	42.133	235.854	10.560	9.159	85.849
Кременчугскій:																
На земляхъ владѣльческихъ . . .	4.254	11.841	11.060	4.018	5.918	1.208	3.863	3.185	55.313	118.385	111.567	36.122	59.858	2.382	10.231	31.012
— — крестьянскихъ обществъ . . .	2.882	27.919	22.058	8.347	14.835	6.022	3.698	6.278	34.559	219.047	212.140	60.959	128.183	10.515	12.015	49.701
— — городскихъ и другихъ . . .	197	1.070	1.012	650	998	855	50	230	2.155	7.380	9.178	5.200	7.695	2.266	130	2.542
Итого . . .	7.333	40.830	34.130	13.015	21.751	8.085	7.611	9.693	92.027	344.812	332.885	102.281	195.736	15.163	22.376	83.255
Константиноградскій:																
На земляхъ владѣльческихъ . . .	6.348	15.568	16.645	8.645	9.443	1.574	1.218	3.984	97.571	168.786	177.017	87.997	99.654	4.045	8.180	37.800
— — крестьянскихъ обществъ . . .	4.860	40.816	28.877	16.835	31.521	4.126	2.727	18.992	52.466	385.915	272.887	139.237	363.154	13.726	19.409	134.430
— — городскихъ и другихъ . . .	52	451	624	308	313	55	35	301	961	3.536	4.595	2.505	3.052	130	201	2.235
Итого . . .	11.260	56.835	46.146	25.788	41.277	5.755	3.980	23.277	150.998	558.237	454.499	229.739	465.860	17.901	27.790	174.465
Лохвицкій:																
На земляхъ владѣльческихъ . . .	3.515	35.000	4.500	10.008	7.800	33.750	2.200	2.940	14.060	175.000	18.000	55.044	35.100	84.375	6.600	15.714
— — крестьянскихъ обществъ . . .	1.690	15.025	4.500	10.000	4.200	11.250	1.100	11.589	6.760	75.125	18.000	55.000	18.900	28.125	3.300	38.783
— — городскихъ и другихъ . . .	—	—	—	—	—	—	—	25	—	—	—	—	—	—	—	125
Итого . . .	5.205	50.025	9.000	20.008	12.000	45.000	3.300	14.554	20.820	250.125	36.000	110.044	54.000	112.500	9.900	54.622

О посѣвѣ и урожаѣ хлѣба въ Подольской губерніи за 1887 годъ.

УѢЗДЫ.	ПОСѢЯНО ЧЕТВЕРТЕЙ.								СНЯТО ЧЕТВЕРТЕЙ.							
	Озимой пшеницы.	Р ж п.	Яровой пшеницы	Овса.	Ячменя.	Гречихи	стальныхъ яровыхъ хлѣбовъ.	Карто- феля.	Озимой пшеницы.	Р ж п.	Яровой пшеницы.	Овса.	Ячменя.	Гречихи.	Остальныхъ яровыхъ хлѣбовъ.	Карто- феля.
Лубенскій:																
На земляхъ владѣльческихъ . . .	5.973	44.319	21.144	10.480	16.058	8.782	4.342	2.000	53.757	354.551	191.296	104.800	128.464	43.910	25.995	30.000
— — крестьянскихъ обществъ . . .	2.025	29.215	12.328	6.322	10.350	6.342	6.210	1.000	18.225	233.720	111.952	63.220	82.800	31.710	16.551	15.000
— — городскихъ и другихъ . . .	40	955	120	80	235	315	100	165	240	5.650	690	485	1.390	670	600	685
Итого . . .	8.038	74.489	33.592	16.882	26.642	15.439	7.052	3.165	72.222	593.921	303.938	168.505	212.654	76.290	43.146	45.685
Миргородскій:																
На земляхъ владѣльческихъ . . .	3.595	16.350	12.435	8.350	9.980	1.690	2.200	2.125	25.475	97.550	78.130	50.700	59.341	5.510	7.565	19.120
— — крестьянскихъ обществъ . . .	8.202	34.286	17.181	5.733	16.178	5.477	7.321	9.675	130.747	268.923	196.622	47.368	165.452	9.667	17.561	56.126
— — городскихъ и другихъ . . .	40	4.500	3.060	700	2.000	628	120	1.050	210	20.500	10.820	3.300	10.000	3.080	590	5.200
Итого . . .	11.837	55.136	32.676	14.783	28.158	7.795	9.641	12.850	155.432	386.973	285.572	101.368	234.792	18.257	25.716	80.446
Переяславскій:																
На земляхъ владѣльческихъ . . .	2.865	26.670	3.230	11.610	3.630	5.910	749	1.320	20.055	214.160	19.380	116.100	18.150	17.730	10.560	15.840
— — крестьянскихъ обществъ . . .	1.935	48.230	2.560	17.400	3.710	16.500	1.355	5.314	13.545	385.840	15.360	174.000	18.550	49.500	19.360	63.764
— — городскихъ и другихъ . . .	—	—	—	—	—	—	—	—	—	—	—	—	—	—	—	—
Итого . . .	4.800	75.000	5.790	29.010	7.340	22.410	2.095	6.634	33.600	600.000	34.740	290.100	36.700	67.230	31.200	79.704
Пирятинскій:																
На земляхъ владѣльческихъ . . .	2.800	13.723	7.869	9.143	7.801	1.396	2.364	2.619	32.937	105.340	60.597	69.303	44.840	4.117	12.969	18.756
— — крестьянскихъ обществъ . . .	114	29.456	6.677	15.685	18.198	5.983	3.712	9.592	818	281.595	40.410	113.063	112.403	13.906	19.217	52.893
— — городскихъ и другихъ . . .	—	—	—	—	—	—	—	—	—	—	—	—	—	—	—	—
Итого . . .	2.914	43.179	14.546	24.828	25.999	7.379	6.076	12.211	33.755	386.935	101.007	182.366	157.243	18.023	32.186	71.649
Прилукскій:																
На земляхъ владѣльческихъ . . .	963	25.588	2.490	15.045	3.780	4.375	519	5.730	6.741	204.704	16.185	105.315	24.570	10.937	4.471	143.250
— — крестьянскихъ обществъ . . .	385	38.532	5.420	27.487	6.120	11.400	1.108	19.300	2.695	308.256	35.230	192.412	39.780	28.500	9.275	482.500
— — городскихъ и другихъ . . .	—	2.200	180	450	150	125	97	985	—	17.600	1.170	3.150	975	312	824	24.625
Итого . . .	1.348	66.320	8.090	42.982	10.050	15.900	1.725	26.015	9.436	530.560	52.585	300.877	65.325	39.750	14.570	650.375
Роменскій:																
На земляхъ владѣльческихъ . . .	940	20.800	2.500	24.445	3.780	4.075	1.010	4.336	5.424	124.800	15.000	140.640	22.680	10.425	6.057	58.360
— — крестьянскихъ обществъ . . .	162	36.421	4.524	22.210	13.145	11.250	5.498	13.794	713	265.564	22.788	131.184	69.531	28.414	25.409	105.713
— — городскихъ и другихъ . . .	—	—	—	—	—	—	—	—	—	—	—	—	—	—	—	—
Итого . . .	1.102	57.221	7.024	46.655	16.925	15.325	6.508	18.130	6.137	390.364	37.788	271.824	92.211	38.839	31.466	164.073
Хорольскій:																
На земляхъ владѣльческихъ . . .	9.055	8.820	10.965	4.591	4.328	1.416	259	783	89.116	64.336	100.837	43.776	34.473	4.240	2.386	5.067
— — крестьянскихъ обществъ . . .	3.553	27.638	20.622	4.070	18.916	4.399	548	6.068	21.145	155.336	128.403	39.152	126.679	11.272	3.824	35.801
— — городскихъ и другихъ . . .	—	—	—	—	—	—	—	—	—	—	—	—	—	—	—	—
Итого . . .	12.608	36.458	31.587	8.661	23.244	5.815	807	6.851	110.261	219.672	229.240	73.928	161.152	15.512	6.210	40.868
ВСЕГО . . .	102.757	800.728	367.484	304.401	340.704	188.974	63.256	207.304	979.871	6.058.220	2.915.298	2.317.508	2.613.698	548.488	340.772	1.817.922

**О посѣвѣ и урожаѣ масличныхъ и торговыхъ растений
въ Полтавской губерніи**

За 1887 годъ.

О посѣвѣ и урожаѣ масличныхъ и торговыхъ растений въ Полтавской губерніи за 1887 годъ.

У Ѣ З Д Ы.	ПОСѢЯНО И ПОСАЖЕНО.					СНЯТО И СОБРАНО.				
	Льна.	Конопля.	Свекловицы.	Табаку.	Рапса.	Льна.	Конопля.	Свекловицы.	Табаку.	Рапса.
	ЧЕТВЕРТЕЙ.	ПУДОВЪ.	ДЕСЯТИНЪ.			ЧЕТВЕРТЕЙ.	БЕРКОВЦЕВЪ.	ПУДОВЪ.		
ПОЛТАВСКІЙ:										
На земляхъ владѣльческихъ	59	2.018	—	127	—	6.076	3.348	—	8.913	—
— — крестьянскихъ обществъ	12	3.884	—	6	—	63	9.913	—	925	—
— — городскихъ и другихъ	—	9	—	—	—	12	—	—	—	—
Итого	71	5.911	—	133	—	6.151	13.261	—	9.838	—
ГАДЯЧСКІЙ:										
На земляхъ владѣльческихъ	75	206	3.000	100	4	1.035	687	167.266	9.668	20
— — крестьянскихъ обществъ	3	1.360	435	7	—	32	4.164	41.650	720	—
— — городскихъ и другихъ	—	70	—	—	—	180	—	—	—	—
Итого	78	1.636	3.435	107	4	1.067	5.031	208.916	10.388	20
ЗОЛОТОНОШСКІЙ:										
На земляхъ владѣльческихъ	882	1.367	—	209	—	14.985	5.469	—	17.055	—
— — крестьянскихъ обществъ	109	3.170	—	18	—	1.638	12.241	—	1.705	—
— — городскихъ и другихъ	—	—	—	—	—	—	—	—	—	—
Итого	991	4.537	—	227	—	16.623	17.710	—	18.760	—
ЗЪНЬКОВСКІЙ:										
На земляхъ владѣльческихъ	—	194	223	16	—	—	974	66.129	900	—
— — крестьянскихъ обществъ	3	882	30	—	—	7	4.264	1.415	—	—
— — городскихъ и другихъ	—	—	—	—	—	—	—	—	—	—
Итого	3	1.076	253	16	—	7	5.238	67.544	900	—
КОБЕЛЯКСКІЙ:										
На земляхъ владѣльческихъ	1.366	4.334	—	—	—	9.288	9.908	—	—	—
— — крестьянскихъ обществъ	—	—	—	—	—	—	—	—	—	—
— — городскихъ и другихъ	—	—	—	—	—	—	—	—	—	—
Итого	1.366	4.334	—	—	—	9.288	9.908	—	—	—
КОНСТАНТИНОГРАДСКІЙ:										
На земляхъ владѣльческихъ	872	1.963	—	—	—	13.842	8.722	—	—	—
— — крестьянскихъ обществъ	101	5.117	—	—	—	886	11.877	—	—	—
— — городскихъ и другихъ	13	47	—	—	—	114	165	—	—	—
Итого	986	7.127	—	—	—	14.842	20.764	—	—	—
КРЕМЕНЧУГСКІЙ:										
На земляхъ владѣльческихъ	751	2.283	—	10	136	12.562	14.891	—	1.697	2.615
— — крестьянскихъ обществъ	—	—	—	—	—	—	—	—	—	—
— — городскихъ и другихъ	—	—	—	—	—	—	—	—	—	—
Итого	751	2.283	—	10	136	12.562	14.891	—	1.697	2.615
ЛОХВИЦКІЙ:										
На земляхъ владѣльческихъ	32	228	—	1.044	22	123	528	—	88.188	696
— — крестьянскихъ обществъ	36	1.829	—	428	31	114	4.848	—	29.472	1.134
— — городскихъ и другихъ	—	12	—	5	—	—	48	—	500	—
Итого	68	2.069	—	1.477	53	237	5.424	—	118.160	1.830

О посѣвѣ и урожаѣ масличныхъ и торговыхъ растений въ Полтавской губерніи за 1887 годъ.

УѢЗДЫ.	ПОСѢЯНО И ПОСАЖЕНО.					СНЯТО И СОБРАНО.				
	Льна.	Конопля.	Свекловицы.	Табаку.	Рапса.	Льна.	Конопля.	Свекловицы.	Табаку.	Рапса.
	ЧЕТВЕРТЕЙ.	ПУДОВЪ.	ДЕСЯТИНЪ.	ДЕСЯТИНЪ.	ДЕСЯТИНЪ.	ЧЕТВЕРТЕЙ.	БЕРКОВЦЕВЪ.	ПУДОВЪ.	ПУДОВЪ.	ПУДОВЪ.
ЛУБЕНСКІЙ:										
На земляхъ владѣльческихъ	567	239	—	73	642	6.123	816	—	17.505	3.836
— — крестьянскихъ обществъ	117	1.260	—	15	28	1.651	3.064	—	1.810	240
— — городскихъ и другихъ	—	2	—	—	—	—	6	—	—	—
Итого	684	1.501	—	88	670	7.774	3.886	—	19.315	4.076
МИРГОРОДСКІЙ:										
На земляхъ владѣльческихъ	16	1.805	265	54	22	112	6.840	1.590	4.860	2.220
— — крестьянскихъ обществъ	—	—	—	—	—	—	—	—	—	—
— — городскихъ и другихъ	—	—	—	—	—	—	—	—	—	—
Итого	16	1.805	265	54	22	112	6.840	1.590	4.860	2.220
ПЕРЕЯСЛАВСКІЙ:										
На земляхъ владѣльческихъ	137	620	997	304	531	3.836	3.100	33.210	40.000	21.240
— — крестьянскихъ обществъ	240	1.340	575	—	37	4.800	6.700	15.800	—	1.480
— — городскихъ и другихъ	—	—	—	—	—	—	—	—	—	—
Итого	377	1.960	1.572	304	568	8.636	9.800	49.010	40.000	22.720
ПРЯТИНСКІЙ:										
На земляхъ владѣльческихъ	1.756	232	90	658	960	22.066	626	170	98.373	10.245
— — крестьянскихъ обществъ	59	1.222	660	180	170	2.916	3.694	1.020	21.304	1.650
— — городскихъ и другихъ	—	—	—	—	—	—	—	—	—	—
Итого	1.815	1.454	750	838	1.130	24.982	4.320	1.190	119.677	11.895
ПРИЛУКСКІЙ:										
На земляхъ владѣльческихъ	1.375	3.503	749	1.829	2.040	13.750	8.759	171.926	7.287	15.300
— — крестьянскихъ обществъ	888	7.522	111	2.037	880	8.875	18.806	191.478	1.800	6.600
— — городскихъ и другихъ	43	127	28	16	26	437	318	1.504	860	200
Итого	2.306	11.152	888	3.882	2.946	23.062	27.883	364.908	9.947	22.100
РОМЕНСКІЙ:										
На земляхъ владѣльческихъ	38	1.241	285	284	30	225	6.317	3.700	28.400	1.718
— — крестьянскихъ обществъ	70	2.485	212	1.870	10	496	13.025	9.356	98.265	1.140
— — городскихъ и другихъ	—	—	—	—	—	—	—	—	—	—
Итого	108	3.726	497	2.154	40	721	19.342	13.056	126.665	2.858
ХОРОЛЬСКІЙ:										
На земляхъ владѣльческихъ	428	627	54	75	359	4.212	2.733	335	4.594	2.836
— — крестьянскихъ обществъ	47	5.870	77	3	60	175	8.234	425	96	840
— — городскихъ и другихъ	—	5	—	—	—	—	10	—	—	—
Итого	475	6.502	131	78	419	4.387	10.977	761	4.690	3.676
ВСЕГО	10.095	56.082	7.791	9.368	5.988	130.451	175.275	706.975	484.897	74.010

Date		Description		Amount	
1911	Jan 1	Balance		100.00	
1911	Jan 15	Received	John Doe	50.00	
1911	Jan 30	Received	Jane Smith	25.00	
1911	Feb 15	Received	John Doe	75.00	
1911	Feb 28	Received	Jane Smith	30.00	
1911	Mar 15	Received	John Doe	100.00	
1911	Mar 31	Received	Jane Smith	40.00	
1911	Apr 15	Received	John Doe	120.00	
1911	Apr 30	Received	Jane Smith	50.00	
1911	May 15	Received	John Doe	150.00	
1911	May 31	Received	Jane Smith	60.00	
1911	Jun 15	Received	John Doe	180.00	
1911	Jun 30	Received	Jane Smith	70.00	
1911	Jul 15	Received	John Doe	200.00	
1911	Jul 31	Received	Jane Smith	80.00	
1911	Aug 15	Received	John Doe	220.00	
1911	Aug 31	Received	Jane Smith	90.00	
1911	Sep 15	Received	John Doe	240.00	
1911	Sep 30	Received	Jane Smith	100.00	
1911	Oct 15	Received	John Doe	260.00	
1911	Oct 31	Received	Jane Smith	110.00	
1911	Nov 15	Received	John Doe	280.00	
1911	Nov 30	Received	Jane Smith	120.00	
1911	Dec 15	Received	John Doe	300.00	
1911	Dec 31	Received	Jane Smith	130.00	
1912	Jan 1	Balance		300.00	

О фабрикахъ и заводахъ въ Полтавской губерніи

За 1887 годъ.

РОДЪ ФАБРИКЪ И ЗАВОДОВЪ.


	г. Полтава.			Полтавскій уѣздъ.			г. Гадячъ.			Гадячскій уѣздъ.			г. Золотоноша.			Золотоношскій уѣздъ.			г. Зѣньковъ.			Зѣньковскій уѣздъ.		
	Число фабрикъ и заводовъ.	Сумма производительности.	Число рабочихъ.	Число фабрикъ и заводовъ.	Сумма производительности.	Число рабочихъ.	Число фабрикъ и заводовъ.	Сумма производительности.	Число рабочихъ.	Число фабрикъ и заводовъ.	Сумма производительности.	Число рабочихъ.	Число фабрикъ и заводовъ.	Сумма производительности.	Число рабочихъ.	Число фабрикъ и заводовъ.	Сумма производительности.	Число рабочихъ.	Число фабрикъ и заводовъ.	Сумма производительности.	Число рабочихъ.	Число фабрикъ и заводовъ.	Сумма производительности.	Число рабочихъ.
I. Заводы и фабрики обдѣлывающіе животные продукты:																								
Сукновальные	1	785	2	—	—	—	—	—	—	—	—	—	—	—	—	—	—	—	—	—	—	—	—	—
Кожевенные	2	10.207	10	—	—	—	—	—	—	—	—	1	1.500	3	—	—	—	—	—	—	—	—	—	—
Воско-свѣчные	2	20.800	8	—	—	—	—	—	—	—	—	—	—	—	—	—	—	—	—	—	—	—	—	—
Свѣчно-сальные	1	350	1	—	—	—	—	—	—	—	—	—	—	—	—	—	—	1	1.000	1	—	—	—	
Мыловаренные	—	—	—	—	—	—	—	1	120	2	—	—	—	—	—	—	—	—	—	—	—	—	—	—
Мыловаренные и свѣчно-сальные	3	25.080	10	—	—	—	—	—	—	—	—	—	—	—	—	—	—	—	—	—	—	—	—	—
Салотопенные	—	—	—	—	—	—	1	1.200	6	—	—	—	—	—	—	—	—	—	—	—	—	—	—	—
II. Обдѣлывающіе растительные продукты:																								
Винокуренные	1	411.480	22	—	—	—	—	—	—	3	30.702	64	—	—	—	9	521.430	138	—	—	—	—	—	—
Солодовенные	—	—	—	—	—	—	—	—	—	—	—	—	—	—	—	—	—	—	—	—	—	—	—	—
Пивоваренные	1	9.475	9	—	—	—	—	—	—	—	—	—	—	—	2	3.200	4	1	1.000	1	1	3.844	6	
Пиво-медоваренные	—	—	—	1	50.954	1	—	—	—	—	—	—	—	—	2	440	2	—	—	—	—	—	—	—
Водочные	—	—	—	—	—	—	—	—	—	—	—	—	—	—	—	—	—	—	—	—	—	—	—	—
Свекло-сахарные и рафинадные	—	—	—	—	—	—	—	—	—	1	424.000	268	—	—	—	—	—	—	—	—	—	—	—	—
Табачные	2	383.277	130	—	—	—	—	—	—	—	—	—	—	—	—	—	—	—	—	—	—	—	—	—
Мельницы крупчатки: { Паровыя	5	447.700	63	—	—	—	—	—	—	—	—	—	—	—	—	—	—	1	114.000	21	—	—	—	—
{ Водяныя	—	—	—	—	—	—	—	—	—	—	—	—	—	—	—	—	—	—	—	—	—	—	—	—
{ Топчаки	—	—	—	—	—	—	—	—	—	—	—	—	—	—	—	—	—	—	—	—	—	—	—	—
Чулочныя	—	—	—	—	—	—	—	—	—	—	—	—	—	—	—	—	—	—	—	—	—	—	—	—
Крахмальные	—	—	—	—	—	—	—	—	—	—	—	—	—	—	—	—	—	—	—	—	—	—	—	—
Маслобойные	—	—	—	—	—	—	—	—	—	—	—	—	—	—	—	—	—	—	—	—	—	—	—	—
Канатные	—	—	—	—	—	—	—	—	—	—	—	—	—	—	—	—	—	—	—	—	—	—	—	—
Льнотрепальные	—	—	—	—	—	—	—	—	—	—	—	—	—	—	1	33.000	169	—	—	—	—	—	—	—
Лѣсопильные	—	—	—	—	—	—	—	—	—	—	—	—	—	—	—	—	—	—	—	—	—	—	—	—
III. Обдѣлывающіе ископаемые продукты:																								
Селитренные	—	—	—	—	—	—	—	—	—	—	—	—	—	—	—	—	—	—	—	—	—	—	—	—
Изразцовые и гончарные	—	—	—	1	415	—	—	—	—	—	—	—	—	—	—	—	—	—	—	—	—	—	—	—
Кирпичные	5	35.600	130	4	5.658	2	—	—	—	16	8.509	63	—	—	—	—	—	1	800	4	9	3.900	81	
Фосфорные	—	—	—	—	—	—	—	—	—	—	—	—	—	—	—	—	—	—	—	—	—	—	—	—
IV. Смѣшанныхъ производствъ:																								
Механическіе и чугунолитейные	—	—	—	2	29.500	8	—	—	—	—	—	—	—	—	—	—	—	—	—	—	—	—	—	—
Мѣднолитейные	—	—	—	—	—	—	—	—	—	—	—	—	—	—	—	—	—	—	—	—	—	—	—	—
Кузнечные	23	8.670	102	—	—	—	—	—	—	—	—	—	—	—	—	—	—	—	—	—	—	—	—	—
Экипажные	2	13.025	30	—	—	—	—	—	—	—	—	—	—	—	—	—	—	—	—	—	—	—	—	—
Воскобойные	—	—	—	—	—	—	—	—	—	—	—	—	—	—	—	—	—	—	—	—	—	—	—	—
Спичечные	—	—	—	—	—	—	—	—	—	—	—	—	—	—	—	—	—	—	—	—	—	—	—	—
Конфектныя и пряничныя	—	—	—	—	—	—	—	—	—	—	—	—	—	—	—	—	—	—	—	—	—	—	—	—
Заведенія минеральныхъ водъ	4	5.380	14	—	—	—	—	—	—	—	—	—	—	—	—	—	—	—	—	—	—	—	—	—
В С Е Г О	52	1.371.829	531	8	86.527	127	2	1.320	8	20	463.211	395	1	1.500	3	14	558.070	313	4	116.800	27	10	7.744	87

РОДЪ ФАБРИКЪ И ЗАВОДОВЪ.

	г. Кобеляки.			Кобелякскій уѣздъ.			г. Миргородъ.			Миргородскій уѣздъ.			г. Пирятинъ.			Пирятинскій уѣздъ.			г. Переяславъ.			Переяславскій уѣздъ.		
	Число фабрикъ и заводовъ.	Сумма произ-водительности.	Число рабо-чихъ.	Число фабрикъ и заводовъ.	Сумма произ-водительности.	Число рабо-чихъ.	Число фабрикъ и заводовъ.	Сумма произ-водительности.	Число рабо-чихъ.	Число фабрикъ и заводовъ.	Сумма произ-водительности.	Число рабо-чихъ.	Число фабрикъ и заводовъ.	Сумма произ-водительности.	Число рабо-чихъ.	Число фабрикъ и заводовъ.	Сумма произ-водительности.	Число рабо-чихъ.	Число фабрикъ и заводовъ.	Сумма произ-водительности.	Число рабо-чихъ.	Число фабрикъ и заводовъ.	Сумма произ-водительности.	Число рабо-чихъ.
I. Заводы и фабрики обрабатывающіе животные продукты:																								
Сукновальные	4	550	4	31	3.727	37																		
Кожевенные				1	440																			
Воско-свѣчные				1	750				1	1.500	2													
Свѣчно-сальные									1	900	1													
Мыловаренные	1	450	1																					
Мыловаренные и свѣчно-сальные																								
Салотопенные																								
II. Обрабатывающіе растительные продукты:																								
Винокуренные																								
Солодовенные																								
Пивоваренные																								
Пиво-медоваренные																								
Водочные																								
Свекло-сахарные и рафинадные																								
Табачные																								
Мельницы крупчатки:																								
{ Паровыя																								
{ Водяныя	4	2.700	12	31	29.688	42																		
{ Топчаны	4	3.870	12	3	3.930	7																		
Чулочные																								
Крахмальные																								
Маслобойные				299	2.690	299																		
Канатные																								
Льнотрепальные																								
Лѣсопильные																								
III. Обрабатывающіе ископаемые продукты:																								
Селитреные																								
Изразцовые и гончарные																								
Кирпичные				2	600																			
Фосфорные																								
IV. Смѣшанныхъ производствъ:																								
Механическіе и чугунолитейные																								
Мѣднолитейные																								
Кузнечные	12	2.800	24	194	11.077	288																		
Экипажные																								
Воскобойные																								
Спичечные																								
Конфетныя и пряничныя																								
Заведенія минеральныхъ водъ																								
ВСЕГО	25	10.370	53	562	52.902	683			21	52.143	118	12	4.340	20	49	44.926	145	34	89.342	90	538	409.830	1.211	

РОДЪ ФАБРИКЪ И ЗАВОДОВЪ.

	г. Лубны.			Лубенскій уѣздъ.			г. Ромны.			Роменскій уѣздъ.			г. Хоролъ.			Хорольскій уѣздъ.			ВСЕГО въ губерніи.																					
	Число фабрикъ и заводовъ.	Сумма произ-водительности.	Число рабочихъ.	Число фабрикъ и заводовъ.	Сумма произ-водительности.	Число рабочихъ.	Число фабрикъ и заводовъ.	Сумма произ-водительности.	Число рабочихъ.	Число фабрикъ и заводовъ.	Сумма произ-водительности.	Число рабочихъ.	Число фабрикъ и заводовъ.	Сумма произ-водительности.	Число рабочихъ.	Число фабрикъ и заводовъ.	Сумма произ-водительности.	Число рабочихъ.	Число фабрикъ и заводовъ.	Сумма произ-водительности.	Число рабочихъ.																			
I. Заводы и фабрики обдѣлывающіе животные продукты:																																								
Сукновальные	—	—	—	—	—	—	—	—	—	—	—	—	—	—	—	—	—	—	37	5.662	47																			
Кожевенные	—	—	—	—	—	—	—	—	1	1.500	2	—	—	—	—	—	—	—	10	96.120	63																			
Воско-свѣчные	1	200	1	—	—	—	—	—	1	9.000	2	—	—	—	—	—	—	—	8	75.780	28																			
Свѣчно-сальные	—	—	—	—	—	—	—	—	—	—	—	—	—	—	—	—	—	—	4	2.706	4																			
Мыловаренные	—	—	—	—	—	—	—	—	1	13.000	2	1	900	2	—	—	—	—	6	17.870	10																			
Мыловаренные и свѣчно-сальные	—	—	—	—	—	—	—	—	—	—	—	—	—	—	—	—	—	—	10	112.120	31																			
Салотопенные.	—	—	—	—	—	—	—	—	—	—	—	—	—	—	—	—	—	—	4	22.800	38																			
II. Обдѣлывающіе растительные продукты:																																								
Виногуренные	—	—	—	5	147.639	59	—	—	3	75.815	70	—	—	—	5	38.891	116	50	1.981.740	952	—																			
Солодовенные.	—	—	—	—	—	—	—	—	—	—	—	—	—	—	—	—	—	—	—	—	—																			
Пивоваренные	—	—	—	1	2.400	3	—	—	1	5.400	4	—	—	—	—	—	—	—	16	111.119	72																			
Пиво-медоваренные.	—	—	—	—	—	—	—	—	—	—	—	—	—	—	—	—	—	—	4	51.944	17																			
Водочные	—	—	—	—	—	—	—	—	—	—	—	—	—	—	—	—	—	—	1	18.000	4																			
Свекло-сахарные и рафинадные	—	—	—	—	—	—	—	—	—	—	—	—	—	—	—	—	—	—	2	673.000	687																			
Табачные	—	—	—	—	—	—	—	—	1	1.000.000	300	—	—	—	—	—	—	—	9	2.003.932	713																			
Мельницы крупчатки:	1	70.000	15	2	122.800	37	—	—	—	—	—	—	—	—	1	40.000	72	25	2.613.606	515	—																			
																						Паровыя	—	—	—	—	—	—	—	—	—	—	—	—	—	—	—	—	—	—
																						Водяныя	—	—	—	—	—	—	—	—	—	—	—	—	—	—	—	—	—	—
Топчаки	—	—	—	—	—	—	—	—	—	—	—	—	—	—	—	—	—	—	104	60.323	134																			
Чулочныя	—	—	—	—	—	—	—	—	—	—	—	—	—	—	—	—	—	—	—	—	—																			
Крахмальные	—	—	—	—	—	—	—	—	—	—	—	—	—	—	—	—	—	—	—	1	17.538	23																		
Маслобойные	—	—	—	—	—	—	—	—	—	—	—	—	—	—	—	—	—	—	821	42.182	1.199																			
Канатные	—	—	—	—	—	—	—	—	—	—	—	—	—	—	—	—	—	—	2	7.050	12																			
Льнотрепальные	—	—	—	—	—	—	—	—	—	—	—	—	—	—	—	—	—	—	1	33.000	169																			
Лѣсопилныя	—	—	—	—	—	—	—	—	—	—	—	—	—	—	—	—	—	—	5	225.500	125																			
III. Обдѣлывающіе ископаемые продукты:																																								
Селитренныя	—	—	—	—	—	—	—	—	—	—	—	—	—	—	—	—	—	—	—	—	—																			
Изразцовыя и гончарныя.	1	50	1	—	—	—	—	—	1	100	4	—	—	—	—	—	—	—	13	1.265	21																			
Кирпичныя	5	3.150	25	4	2.000	13	—	—	2	900	6	14	11.618	63	1	10.000	10	7	5.495	44	143																			
Фосфорныя	—	—	—	—	—	—	—	—	1	420	12	—	—	—	—	—	—	—	1	—	—	1																		
IV. Смѣшанныхъ производствъ:																																								
Механическія и чугунолитейныя	—	—	—	—	—	—	—	—	1	28.500	45	—	—	—	—	—	—	—	—	—	5	84.200	182																	
Мѣднолитейныя	—	—	—	—	—	—	—	—	—	—	—	—	—	—	—	—	—	—	—	—	1	21.982	43																	
Кузнечныя	—	—	—	—	—	—	—	—	—	—	—	—	—	—	—	—	—	—	—	—	577	85.695	991																	
Экипажныя	—	—	—	—	—	—	—	—	—	—	—	—	—	—	—	—	—	—	—	—	5	21.525	57																	
Воскобойныя	—	—	—	—	—	—	—	—	—	—	—	—	—	—	—	—	—	—	—	—	—	—																		
Спичечныя	—	—	—	—	—	—	—	—	—	—	—	—	—	—	—	—	—	—	—	—	—	—																		
Конфектныя и пряничныя	—	—	—	—	—	—	—	—	—	—	—	—	—	—	—	—	—	—	—	—	1	14.100	35																	
Заведенія минеральныхъ водъ	1	1.157	2	—	—	—	—	—	2	3.866	5	—	—	—	—	—	—	—	—	—	7	10.403	21																	
ВСЕГО	9	74.557	44	12	274.839	111	11	1.056.686	377	20	95.233	141	1	10.000	10	13	84.386	232	1.885	8.583.748	7.035																			



О движеніи населенія въ Полтавской губерніи

За 1887 годъ.

ГОРОДА И УѢЗДЫ.	Число браковъ.	Ч И С Л О Р О Д И В Ш И Х С Я.									Число умершихъ.			Прибыль или убыль.
		Законнорожденныхъ.			Незаконнорожденныхъ.			В С Е Г О.						
		м. п.	ж. п.	об. п.	м. п.	ж. п.	об. п.	м. п.	ж. п.	об. п.	м. п.	ж. п.	об. п.	
Полтава	176	451	458	909	63	70	133	514	528	1.042	511	446	957	+ 85
Полтавскій уѣздъ	1.622	3.875	3.774	7.649	115	105	220	3.990	3.871	7.869	2.266	2.208	4.474	+ 3.395
Гадячъ	119	334	326	660	3	4	7	337	330	667	206	235	441	+ 226
Гадячскій уѣздъ	1.124	3.453	3.292	6.745	63	70	133	3.516	3.362	6.878	2.196	2.215	4.411	+ 2.467
Золотоноша	53	136	121	257	8	12	20	144	133	277	75	64	139	+ 138
Золотоношскій уѣздъ	1.458	5.233	4.815	10.048	130	132	262	5.363	4.947	10.310	3.346	3.256	6.602	+ 3.708
Зѣньковъ	99	217	219	436	7	4	11	224	223	447	151	128	279	+ 168
Зѣньковскій уѣздъ	1.029	3.065	2.872	5.937	43	47	90	3.108	2.919	6.027	2.150	2.196	4.346	+ 1.681
Кобеляки	83	199	218	417	8	9	17	207	227	434	137	179	316	+ 118
Кобелякскій уѣздъ	1.591	4.254	3.985	8.239	152	133	285	4.406	4.118	8.524	2.233	2.159	4.392	+ 4.132
Константиноградъ	575	1.310	1.286	2.596	43	44	87	1.353	1.330	2.683	820	750	1.570	+ 1.113
Константиноградскій уѣздъ	1.515	3.515	3.300	6.815	67	65	132	3.582	3.365	6.947	1.977	1.967	3.944	+ 3.003
Кременчугъ и	224	652	640	1.292	79	67	146	731	707	1.438	474	441	915	+ 523
Посадъ Крюковъ	50	211	197	408	7	5	12	218	202	420	92	88	180	+ 240
Заштатный городъ Градижскъ	1.236	3.604	3.425	7.029	103	72	175	3.707	3.497	7.204	2.160	2.002	4.162	+ 3.042
Кременчугскій уѣздъ	58	130	131	261	9	12	21	139	143	282	97	80	177	+ 105
Лохвица	1.168	3.191	3.171	6.362	82	92	174	3.273	3.263	6.536	2.234	2.173	4.407	+ 2.129
Лохвицкій уѣздъ	196	579	589	1.168	26	32	58	605	621	1.226	421	367	788	+ 438
Лубны	728	2.538	2.532	5.070	52	52	104	2.590	2.584	5.174	1.606	1.524	3.130	+ 2.044
Лубенскій уѣздъ	79	240	267	507	3	8	11	243	275	518	188	151	339	+ 179
Миргородъ	1.146	3.272	3.275	6.547	65	50	115	3.337	3.325	6.662	2.218	2.111	4.329	+ 2.333
Миргородскій уѣздъ	132	350	316	666	19	21	40	369	337	706	197	180	377	+ 329
Переяславъ	1.164	3.901	3.768	7.669	108	95	203	4.009	3.863	7.872	2.444	2.369	4.813	+ 3.059
Переяславскій уѣздъ	37	169	130	299	7	11	18	176	141	317	141	112	253	+ 64
Пирятинъ	1.020	3.726	3.491	7.217	118	81	199	3.844	3.572	7.416	2.533	2.430	4.963	+ 2.453
Пирятинскій уѣздъ	132	377	311	688	16	15	31	393	326	719	278	250	528	+ 191
Прилуки	1.367	3.327	3.332	6.659	112	111	223	3.439	3.443	6.882	2.402	2.353	4.755	+ 2.127
Прилукскій уѣздъ	175	432	379	811	37	38	75	469	417	886	346	291	637	+ 249
Ромны	130	356	355	711	10	10	20	366	365	731	208	220	428	+ 303
Заштатный городъ Глинскъ	1.087	3.330	3.003	6.333	70	44	114	3.400	3.047	6.447	2.081	1.945	4.026	+ 2.421
Роменскій уѣздъ	82	199	213	412	10	9	19	209	222	431	134	104	238	+ 193
Хороль	1.131	3.737	3.532	7.269	78	70	148	3.815	3.602	7.417	2.206	2.272	4.478	+ 2.939
Хорольскій уѣздъ														
Итого въ городахъ	2.300	6.342	6.156	12.498	355	371	726	6.697	6.527	13.224	4.476	4.086	8.562	+ 4.662
— — уѣздахъ	18.386	54.021	51.567	105.588	1.358	1.219	2.577	55.379	52.786	108.165	34.052	33.180	67.232	+40.933
Всего — губернии	20.686	60.363	57.723	118.086	1.713	1.590	3.303	62.076	59.313	121.389	38.628	37.266	75.794	+45.595

Date		Description		Amount		Balance	
Year	Month	Particulars	To	By	Balance	Balance	Balance
1880	Jan	Balance	100		100		100
1880	Feb
1880	Mar
1880	Apr
1880	May
1880	Jun
1880	Jul
1880	Aug
1880	Sep
1880	Oct
1880	Nov
1880	Dec
1881	Jan
1881	Feb
1881	Mar
1881	Apr
1881	May
1881	Jun
1881	Jul
1881	Aug
1881	Sep
1881	Oct
1881	Nov
1881	Dec
1882	Jan
1882	Feb
1882	Mar
1882	Apr
1882	May
1882	Jun
1882	Jul
1882	Aug
1882	Sep
1882	Oct
1882	Nov
1882	Dec

О поступленіи сборовъ въ Полтавской губерніи

ЗА 1887 ГОДЪ.

О податяхъ и недоимкахъ по Полтавской губерніи въ 1887 году.

Роды податей.	Слѣдовало поступить.		Вновь причислено.						Исключено.				Взыскано.				Осталось къ 1-му Января 1888 года.																
			Оклада.		Оклада.		Оклада.		Оклада.		Оклада.		Оклада.		Оклада.		Оклада.		Всего.														
	Недоимки.		1-й поло- вины.	2-й поло- вины.	Недоимки.	1-й поло- вины.	2-й поло- вины.	Недоим- ки.	1-й поло- вины.	2-й поло- вины.	Недоимки.	1-й поло- вины.	2-й поло- вины.	Недоимки.	1-й поло- вины.	2-й поло- вины.	Недоимки.	1-й поло- вины.	2-й поло- вины.	Руб.	К.												
	Руб.	К.	Руб.	К.	Руб.	К.	Руб.	К.	Руб.	К.	Руб.	К.	Руб.	К.	Руб.	К.	Руб.	К.	Руб.	К.	Руб.	К.											
Подати и окладные платежи:																																	
I. Оброчная подать и дополнительный къ ней сборъ съ государственныхъ крестьянъ всѣхъ наименованій																																	
	4.772	49	—	—	—	—	92	49	—	—	—	—	583	21	—	—	—	—	2.206	81	—	—	2.074	96	—	—	—	—	2.074	96			
Кромѣ того разсроченныхъ по Высочайшему Манифесту 15 Мая 1883 г. и на основаніи распоряженій Министерствъ																																	
	—	70	258	78	1.187	59	—	—	—	—	8	—	—	3	62	3	60	—	70	255	16	1.192	37	—	—	—	—	—	—				
Итого		4.773	19	258	78	1.187	59	92	49	—	—	8	583	21	3	62	3	60	2.207	51	255	16	1.192	37	2.074	96	—	—	—	—	2.074	96	
II. Подушная и окладная подать:																																	
а) съ государственныхъ крестьянъ всѣхъ наименованій																																	
	2.169	38	—	—	—	—	90	94	—	—	—	—	785	25	—	—	—	—	783	18	—	—	—	—	691	89	—	—	—	—	691	89	
б) съ евреевъ земледѣльцевъ																																	
	530	8	—	—	—	—	—	—	—	—	—	—	—	—	—	—	—	—	375	15	—	—	—	—	154	93	—	—	—	—	154	93	
в) съ крестьянъ временно-обязанныхъ и собственниковъ																																	
	782	45	—	—	—	—	—	—	—	—	—	—	476	78	—	—	—	—	187	50	—	—	—	—	118	17	—	—	—	—	118	17	
Итого		3.481	91	—	—	—	—	90	94	—	—	—	1.262	3	—	—	—	—	1.345	83	—	—	—	—	964	99	—	—	—	—	964	99	
III. Государственный поземельный налогъ съ обществъ и частныхъ лицъ.																																	
	32.618	42	89.518	5	246.614	43	5.553	22	2.653	94	427	1.001	86	386	38	1.128	49	29.037	49	89.407	11	237.478	47	8.132	29	2.378	50	8.434	81	18.945	60		
Итого		32.618	42	89.518	5	246.614	43	5.553	22	2.653	94	427	1.001	86	386	38	1.128	49	29.037	49	89.407	11	237.478	47	8.132	29	2.378	50	8.434	81	18.945	60	
IV. Выкупные платежи:																																	
A. Съ крестьянъ бывшихъ помѣщичьихъ:																																	
1. Переведенныхъ на выкупъ по утвержденнымъ сдѣлкамъ																																	
	8.150	74	103.937	20	406.365	32	708	76	141	61	146	6	327	41	147	45	438	18	8.284	46	103	918	9	404.983	38	247	63	13	27	1.090	43	1.351	33
Съ нихъ же недоимокъ, а равно окладовъ изъ отсроченныхъ и разсроченныхъ, подлежащихъ взысканію за наступленіемъ срока																																	
	—	—	—	—	2.603	63	—	—	—	—	20	8	—	—	—	—	—	—	—	—	—	—	2.623	99	—	—	—	—	—	—	—	—	
2. Съ крестьянъ переведенныхъ съ 1-го Января 1883 года на обязательный выкупъ																																	
	104	12	105	52	394	70	—	—	—	—	—	—	—	88	62	82	13	44	13	44	92	12	319	38	90	68	12	52	12	50	115	70	
B. Выкупные платежи взыскиваемые съ государственныхъ крестьянъ на основаніи Высочайше утвержденного 12 Юня 1886 г. мнѣнія государственнаго совѣта:																																	
1. Постоянные платежи съ крестьянъ, которымъ выданы владѣнные записи																																	
	—	—	94.670	62	122.776	12	—	—	6	35	8	—	—	17	71	41	93	—	—	94.608	39	122.507	46	—	—	50	87	235	58	—	—	286	45
2. Временные платежи съ крестьянъ, которымъ еще не выданы владѣнные записи																																	
	—	—	45.964	76	61.385	26	—	—	113	61	124	—	—	85	33	106	64	—	—	45.988	86	61.015	66	—	—	4	18	387	22	—	—	391	40
Итого		8.254	86	244.678	10	593.525	3	708	76	261	57	300	1	327	41	251	37	649	57	8.297	90	244.607	46	591.449	87	338	31	80	84	1.725	73	2.144	88
Всего		49.128	38	334.454	93	841.327	5	6.445	41	2.915	51	735	8	1.174	51	641	37	1.781	66	40.888	73	334.269	73	830.120	71	11.510	55	2.459	34	10.160	54	24.130	43

ВЕДОМОСТЬ

о поступлении губернскихъ земскихъ сборовъ по Полтавской
губерніи

ВЪ 1887 ГОДУ.

ПО УЪЗДАМЪ.	Слѣдовало поступить.						Причислено.						Исключено.		Поступило.							Осталось къ 1-му Января 1888 года.													
	Недоимки.		Пени.		Оклада.		Недоимки.		Пени.		Оклада.		Недоимки.	Пени.	Оклада.	О К Л А Д А.			Недоимки.	Пени.	Оклада.	ВСЕГО.													
	Руб.	К.	Руб.	К.	Руб.	К.	Руб.	К.	Руб.	К.	Руб.	К.				Руб.	К.	Руб.				К.	Руб.	К.	Руб.	К.	Руб.	К.							
Полтавскому.																																			
Съ земель разныхъ наименованій .	16.350	84	—	—	31.410	43	—	59	—	—	125	22	268	89	—	81	46	8.946	63	—	—	26.296	44	119	90	247	88	7.135	91	—	—	5.157	75	12.293	66
Съ городскихъ недвижимъ имуществъ .	4.428	44	—	—	6.471	—	—	—	—	—	—	—	—	—	—	—	—	1.185	94	—	—	5.200	1	—	—	—	—	3.242	50	—	—	1.270	99	4.513	49
Съ торговыхъ документовъ .	—	—	—	—	—	—	—	—	—	—	—	—	—	—	—	—	—	—	—	—	—	—	—	23.308	63	—	—	—	—	—	—	—	—	—	—
Итого .	20.779	28	—	—	37.881	43	—	59	—	—	125	22	268	89	—	81	46	10.132	57	—	—	31.496	45	23.428	53	247	88	10.378	41	—	—	6.428	74	16.807	15
Гадячскому.																																			
Съ земель разныхъ наименованій .	5.818	36	1.026	98	16.502	1	11	14	263	32	84	43	159	15	17	313	38	4.494	83	255	3	12.812	33	—	—	20	15	1.175	52	1.017	74	3.460	73	5.653	99
Съ другихъ предметовъ обложенія .	1.537	17	186	25	3.252	80	20	58	112	83	98	29	64	28	7	187	64	1.368	26	111	46	2.092	43	—	—	—	42	125	21	179	78	1.071	2	1.376	1
Съ торговыхъ документовъ .	—	—	—	—	—	—	—	—	—	—	—	—	—	—	—	—	—	—	—	—	—	—	—	6.800	75	—	—	—	—	—	—	—	—	—	—
Итого .	7.355	53	1.213	23	19.754	81	31	72	376	15	182	72	223	43	25	501	2	5.863	9	366	49	14.904	76	6.800	75	20	57	1.300	73	1.197	52	4.531	75	7.030	—
Золотоношскому.																																			
Съ земель разныхъ наименованій и другихъ предметовъ обложенія .	16.518	93	2.002	14	33.352	80	41	68	1.712	25	199	43	451	64	23	240	23	10.062	38	1.109	40	27.501	27	—	—	—	—	6.046	59	2.581	66	5.810	74	14.438	99
Съ торговыхъ документовъ .	—	—	—	—	—	—	—	—	—	—	—	—	—	—	—	—	—	—	—	—	—	—	—	7.810	17	—	—	—	—	—	—	—	—	—	—
Итого .	16.518	93	2.002	14	33.352	80	41	68	1.712	25	199	43	451	64	23	240	23	10.062	38	1.109	40	27.501	27	7.810	17	—	—	6.046	59	2.581	66	5.810	74	14.438	99
Зѣньковскому.																																			
Съ земель разныхъ наименованій и другихъ предметовъ обложенія .	3.352	54	225	3	19.150	67	—	—	263	58	398	93	132	83	5	105	57	2.395	98	192	14	16.506	17	—	—	—	—	823	73	291	45	2.937	86	4.053	4
Съ городскихъ недвижимъ имуществъ .	—	—	—	—	416	86	—	—	—	—	—	—	—	—	—	22	83	—	—	—	—	394	3	—	—	—	—	—	—	—	—	—	—	—	—
Съ торговыхъ документовъ .	—	—	—	—	—	—	—	—	—	—	—	—	—	—	—	—	—	—	—	—	—	—	—	5.450	84	—	—	—	—	—	—	—	—	—	—
Итого .	3.352	54	225	3	19.567	53	—	—	263	58	398	93	132	83	5	128	40	2.395	98	192	14	16.900	20	5.450	84	—	—	823	73	291	45	2.937	86	4.053	4
Кобелякскому.																																			
Съ земель разныхъ наименованій .	9.083	61	341	49	30.900	75	12	64	332	65	225	39	—	—	—	245	25	8.577	63	446	38	26.738	52	101	10	—	—	518	62	227	76	4.142	37	4.888	75
Съ городскихъ недвижимъ имуществъ .	145	92	—	—	555	—	—	—	9	45	—	—	—	—	—	—	—	114	77	9	45	468	81	—	—	—	—	31	15	—	—	86	19	117	34
Съ торговыхъ документовъ .	—	—	—	—	—	—	—	—	—	—	—	—	—	—	—	—	—	—	—	—	—	—	—	7.139	25	—	—	—	—	—	—	—	—	—	—
Итого .	9.229	53	341	49	31.455	75	12	64	342	10	225	39	—	—	—	245	25	8.692	40	455	83	27.207	33	7.240	35	—	—	549	77	227	76	4.228	56	5.006	9

ПО УЪЗДАМЪ.	Слѣдовало поступить.			Причислено.			Исключено.			П о с т у п и л о.						Осталось къ 1-му Января 1888 года.																				
	Недоимки.	Пени.	Оклада.	Недоимки.	Пени.	Оклада.	Недоимки.	Пени.	Оклада.	Недоимки.	Пени.	О К Л А Д А.			Недоимки.	Пени.	Оклада.	ВСЕГО.																		
												По раскладкѣ.	Сверхъ раскладки.	На 1887 годъ.																						
	Руб.	К.	Руб.	К.	Руб.	К.	Руб.	К.	Руб.	К.	Руб.	К.	Руб.	К.	Руб.	К.	Руб.	К.																		
Переяславскому.																																				
Съ земель разныхъ наименованій .	18.782	4	3.304	3	33.396	—	—	—	1.213	61	—	—	915	24	12	4	50	10.350	3	506	21	22.652	81	—	—	—	—	7.516	77	3.998	68	10.738	69	22.254	14	
Съ городскихъ недвижим. имуществъ.	1.310	50	—	—	995	—	—	—	—	—	—	—	—	—	—	—	—	—	149	99	—	—	216	18	—	—	—	—	1.160	51	—	—	778	82	1.939	33
Съ торговыхъ документовъ .	—	—	—	—	—	—	—	—	—	—	—	—	—	—	—	—	—	—	—	—	—	—	7.398	94	—	—	—	—	—	—	—	—	—	—		
Итого .	20.092	54	3.304	3	34.391	—	—	—	1.213	61	—	—	915	24	12	4	50	10.500	2	506	21	22.868	99	7.398	94	—	—	8.677	28	3.998	68	11.517	51	24.193	47	
Пирятинскому.																																				
Съ земель разныхъ наименованій и другихъ предметовъ обложения .	10.003	78	329	50	27.286	64	—	—	639	79	—	—	32	19	5	49	6	8.002	6	456	79	18.505	16	—	—	18	98	1.969	53	507	38	8.732	42	11.209	33	
Съ торговыхъ документовъ .	—	—	—	—	—	—	—	—	—	—	—	—	—	—	—	—	—	—	—	—	—	—	4.296	63	—	—	—	—	—	—	—	—	—	—	—	—
Итого .	10.003	78	329	50	27.286	64	—	—	639	79	—	—	32	19	5	49	6	8.002	6	456	79	18.505	16	4.296	63	18	98	1.969	53	507	38	8.732	42	11.209	33	
Прилуцкому.																																				
Съ земель разныхъ наименованій .	21.655	63	1.805	10	26.726	—	—	—	1.648	98	91	68	49	72	5	—	—	12.677	14	1.727	7	13.991	59	—	—	—	—	8.928	77	1.721	33	12.826	9	23.476	19	
Съ городскихъ недвижим. имуществъ.	70	74	—	—	742	—	—	—	19	6	—	—	—	—	—	—	—	—	—	—	—	—	476	—	—	—	—	—	11	62	266	—	277	62		
Съ торговыхъ документовъ .	—	—	—	—	—	—	—	—	—	—	—	—	—	—	—	—	—	—	—	—	—	—	—	—	8.157	79	—	—	—	—	—	—	—	—		
Итого .	21.726	37	1.805	10	27.468	—	—	—	1.668	4	91	68	49	72	5	—	—	12.747	88	1.734	51	14.467	59	8.157	79	—	—	8.928	77	1.732	95	13.092	9	23.753	81	
Роменскому.																																				
Съ земель разныхъ наименованій .	3.800	68	—	—	13.752	70	497	79	—	—	27	24	123	27	—	15	82	3.920	55	—	—	8.302	93	—	—	—	—	254	65	—	—	5.461	19	5.715	84	
Съ городскихъ недвижим. имуществъ.	58	48	—	—	1.855	26	—	—	—	—	—	—	—	—	—	—	—	—	—	—	—	—	1.680	75	—	—	11	44	—	—	174	51	185	95		
Съ другихъ предметовъ обложения .	11.310	56	—	—	8.720	89	3	25	—	—	609	21	241	5	—	745	67	5.495	98	—	—	2.705	54	—	—	—	—	5.576	78	—	—	5.878	89	11.455	67	
Съ торговыхъ документовъ .	—	—	—	—	—	—	—	—	—	—	—	—	—	—	—	—	—	—	—	—	—	—	—	9.215	5	—	—	—	—	—	—	—	—	—	—	
Итого .	15.169	72	—	—	24.328	85	501	4	—	—	636	45	364	32	—	761	49	9.463	57	—	—	12.689	22	9.215	5	—	—	5.842	87	—	—	11.514	59	17.357	46	
Хорольскому.																																				
Съ земель разныхъ наименованій и другихъ предметовъ обложения .	7.295	42	—	—	28.244	—	—	—	—	—	—	—	3	—	—	18	98	7.247	18	—	—	25.000	75	—	—	—	—	45	24	—	—	3.224	27	3.269	51	
Съ торговыхъ документовъ .	—	—	—	—	—	—	—	—	—	—	—	—	—	—	—	—	—	—	—	—	—	—	—	7.162	15	—	—	—	—	—	—	—	—	—	—	
Итого .	7.295	42	—	—	28.244	—	—	—	—	—	—	—	3	—	—	18	98	7.247	18	—	—	25.000	75	7.162	15	—	—	45	24	—	—	3.224	27	3.269	51	
Всего по губернии	230.042	90	12.335	62	423.007	84	1.614	27	7.867	52	2.314	95	3.010	68	100	2.480	88	145.971	71	6.701	46	312.753	1	132.983	61	4.758	93	82.674	78	13.401	1	110.088	90	206.164	69	


Date		Description		Amount	
1880	Jan 1	To Balance			
1881	Feb 1	By Cash			
1882	Mar 1	To Cash			
1883	Apr 1	By Cash			
1884	May 1	To Cash			
1885	Jun 1	By Cash			
1886	Jul 1	To Cash			
1887	Aug 1	By Cash			
1888	Sep 1	To Cash			
1889	Oct 1	By Cash			
1890	Nov 1	To Cash			
1891	Dec 1	By Cash			
1892	Jan 1	To Cash			
1893	Feb 1	By Cash			
1894	Mar 1	To Cash			
1895	Apr 1	By Cash			
1896	May 1	To Cash			
1897	Jun 1	By Cash			
1898	Jul 1	To Cash			
1899	Aug 1	By Cash			
1900	Sep 1	To Cash			
1901	Oct 1	By Cash			
1902	Nov 1	To Cash			
1903	Dec 1	By Cash			

ВѢДОМОСТЬ

о поступленіи уѣздныхъ земскихъ сборовъ по Полтавской губерніи.

Въ 1887 году.

ПОУЪЗДАМЪ.	Слѣдовало поступить.						Причислено.						Исключено.						Поступило.									Осталось къ 1-му Января 1888 года.							
	Недоимки.		Пени.		Оклада.		Недоимки.		Пени.		Оклада.		Недоимки.		Пени.		Оклада.		Оклада.			Недоимки.		Пени.		Оклада.		Всего.							
																			По рас-	Сверхъ	На 1887														
	Руб.	К.	Руб.	К.	Руб.	К.	Руб.	К.	Руб.	К.	Руб.	К.	Руб.	К.	Руб.	К.	Руб.	К.	Руб.	К.	Руб.	К.	Руб.	К.	Руб.	К.	Руб.	К.	Руб.	К.					
МИРГОРОДСКОМУ.																																			
Съ земель разныхъ наименованій . . .	33.369	7	5.296	94	61.985	85	—	—	2.602	59	325	33	153	—	—	—	—	—	—	—	—	—	—	—	—	—	—	—	—	—	—				
— городск. недвижимыхъ имуществъ .	—	—	—	—	1.193	1	—	—	—	—	—	9	17	—	—	—	—	—	—	—	—	—	—	—	—	—	—	—	—	—	—				
— другихъ предметовъ обложенія . . .	6.961	46	—	—	15.148	62	—	—	—	—	—	511	45	294	—	—	—	—	—	—	—	—	—	—	—	—	—	—	—	—	—				
Итого . . .	40.330	53	5.296	94	78.327	48	—	—	2.602	59	845	95	448	—	—	—	—	—	—	—	—	—	—	—	—	—	—	—	—	—	—				
ПЕРЕЯСЛАВСКОМУ.																																			
Съ земель разныхъ наименованій . . .	24.479	—	4.389	85	78.578	73	—	—	1.927	24	—	—	472	—	—	—	—	—	—	—	—	—	—	—	—	—	—	—	—	—	—	—			
— городск. недвижимыхъ имуществъ .	3.758	28	—	—	4.004	44	—	—	—	—	—	—	178	—	—	—	—	—	—	—	—	—	—	—	—	—	—	—	—	—	—	—			
Итого . . .	28.237	28	4.389	85	82.583	17	—	—	1.927	24	—	—	490	—	—	—	—	—	—	—	—	—	—	—	—	—	—	—	—	—	—	—			
ПИРЯТИНСКОМУ.																																			
Съ земель разныхъ наименованій и дру- гихъ предметовъ обложенія . . .	37.329	72	489	26	80.587	39	—	—	1.531	24	—	—	1.356	—	—	—	—	—	—	—	—	—	—	—	—	—	—	—	—	—	—	—			
ПРИЛУКСКОМУ.																																			
Съ земель разныхъ наименованій . . .	68.966	37	7.378	1	71.647	13	—	—	5.785	22	2.100	60	334	—	—	—	—	—	—	—	—	—	—	—	—	—	—	—	—	—	—	—			
— городск. недвижимыхъ имуществъ .	3.242	69	59	76	3.750	19	—	—	383	1	345	56	—	—	—	—	—	—	—	—	—	—	—	—	—	—	—	—	—	—	—	—			
Итого . . .	72.209	6	7.437	77	75.397	32	—	—	6.168	23	2.446	16	334	—	—	—	—	—	—	—	—	—	—	—	—	—	—	—	—	—	—	—	—		
РОМЕНСКОМУ.																																			
Съ земель разныхъ наименованій . . .	16.375	15	—	—	53.952	90	1.986	81	—	—	106	73	188	—	—	—	—	—	—	—	—	—	—	—	—	—	—	—	—	—	—	—			
— городск. недвижимыхъ имуществъ .	309	39	—	—	7.278	34	—	—	—	—	—	—	—	—	—	—	—	—	—	—	—	—	—	—	—	—	—	—	—	—	—	—			
— другихъ предметовъ обложенія . . .	24.723	68	—	—	34.212	71	1.633	—	—	—	2.379	50	829	—	—	—	—	—	—	—	—	—	—	—	—	—	—	—	—	—	—	—			
Итого . . .	41.408	22	—	—	95.443	95	3.619	81	—	—	2.486	23	1.018	—	—	—	—	—	—	—	—	—	—	—	—	—	—	—	—	—	—	—			
ХОРОЛЬСКОМУ.																																			
Съ земель разныхъ наименованій и дру- гихъ предметовъ обложенія . . .	18.435	39	—	—	71.103	53	—	—	—	—	134	25	—	—	—	—	—	—	—	—	—	—	—	—	—	—	—	—	—	—	—	—			
Всего по губерніи . . .	544.979	81	28.828	3	1.219.656	19	8.006	48	20.630	9	17.115	78	6.835	417	98	14.463	95	374.813	77	20.598	89	924.722	29	696	61	3.647	4	171.337	44	28.441	25	297.585	73	497.364	42




О числѣ и родѣ преступленій въ Полтавской губерніи

За 1887 годъ.

(Съ приложеніемъ о количествѣ арестантовъ).

Родъ преступленій.	Число преступленій.	Число осужденныхъ.		ВЪ ТОМЪ								Ч И С Л Ъ.						ВОЗРАСТЪ ПРЕСТУПНИКОВЪ.													
		МУЖ.	ЖЕН.	Дворянъ потомствъ.		Дворянъ личныхъ.		Поч. гражд. и купцовъ.		Мѣщанъ.		Крестьянъ.		Военнаго сословія.		Другихъ сословія.		Ниже 17.		17—20.		21—30.		31—40.		41—50.		51—60.		Свыше 60.	
				МУЖ.	ЖЕН.	МУЖ.	ЖЕН.	МУЖ.	ЖЕН.	МУЖ.	ЖЕН.	МУЖ.	ЖЕН.	МУЖ.	ЖЕН.	МУЖ.	ЖЕН.	МУЖ.	ЖЕН.	МУЖ.	ЖЕН.	МУЖ.	ЖЕН.	МУЖ.	ЖЕН.	МУЖ.	ЖЕН.	МУЖ.	ЖЕН.	МУЖ.	ЖЕН.
53. Присвоеніа правъ состоянія, званія, титуловъ и отличій (ст. 1412—1418)	—	—	—	—	—	—	—	—	—	—	—	—	—	—	—	—	—	—	—	—	—	—	—	—	—	—	—	—	—	—	—
54. Нарушенія правъ и преимуществъ, дарованныхъ Высочайшею Властію разнымъ въ государствѣ состояніямъ (ст. 1419—1423)	—	—	—	—	—	—	—	—	—	—	—	—	—	—	—	—	—	—	—	—	—	—	—	—	—	—	—	—	—	—	—
55. Нарушенія правилъ для выборовъ и собраній дворянскихъ, городскихъ, сельскихъ и земскихъ (ст. 1424—1440)	—	—	—	—	—	—	—	—	—	—	—	—	—	—	—	—	—	—	—	—	—	—	—	—	—	—	—	—	—	—	—
56. Нарушенія постановленій объ актахъ состоянія (ст. 1441—1445)	3	3	—	—	—	—	—	—	—	—	—	1	2	—	—	—	—	1	—	—	1	—	1	—	—	—	—	—	—	—	—
57. Нарушенія постановленій о народной переписи (ст. 1446—1448)	—	—	—	—	—	—	—	—	—	—	—	—	—	—	—	—	—	—	—	—	—	—	—	—	—	—	—	—	—	—	—
58. Смертоубійство (ст. 1449—1471)	253	176	119	1	1	4	—	—	1	11	129	101	28	6	3	8	8	2	24	44	82	53	31	14	27	4	4	1	—	1	
59. Самоубійство (ст. 1472—1476)	53	—	—	4	2	—	—	—	—	8	15	7	8	1	2	1	1	5	5	5	9	2	9	2	8	2	1	2	—	2	
60. Нанесеніе увѣчья, ранъ и другихъ поврежденій здоровью (ст. 1477—1496)	69	88	5	1	—	—	—	—	—	2	76	3	8	—	1	—	2	—	12	1	51	1	12	2	8	1	1	—	2	—	
61. Поединки (ст. 1497—1512)	—	—	—	—	—	—	—	—	—	—	—	—	—	—	—	—	—	—	—	—	—	—	—	—	—	—	—	—	—	—	—
62. Оставленіе человѣка въ опасности и неоказаніе помощи погибающему (ст. 1513—1522)	3	—	3	—	—	—	1	—	—	—	—	2	—	—	—	—	—	—	—	—	2	—	1	—	—	—	—	—	—	—	—
63. Оскорбленія чести и цѣломудрія женщины, личныя обиды и клевета (ст. 1523—1539)	29	32	—	—	—	—	—	—	—	1	30	—	1	—	—	—	1	—	7	—	16	—	3	—	3	—	2	—	—	—	—
64. Противозаконное задержаніе и заключеніе (ст. 1540—1544)	4	7	—	—	—	—	—	—	—	—	7	—	—	—	—	—	—	—	2	—	1	—	4	—	—	—	—	—	—	—	—
65. Угрозы (ст. 1545—1548)	—	—	—	—	—	—	—	—	—	—	—	—	—	—	—	—	—	—	—	—	—	—	—	—	—	—	—	—	—	—	—
66. Преступленія противъ брачнаго союза (ст. 1549—1585)	2	2	1	—	—	—	—	—	—	—	2	—	—	—	—	—	—	—	—	—	1	2	—	—	—	—	—	—	—	—	—
67. Злоупотребленія родительской власти и преступленія дѣтей противъ родителей (ст. 1586—1592)	—	—	—	—	—	—	—	—	—	—	—	—	—	—	—	—	—	—	—	—	—	—	—	—	—	—	—	—	—	—	—
68. Преступленія противъ родственнаго союза (ст. 1593—1597)	2	3	1	—	—	—	—	—	—	—	3	1	—	—	—	—	—	—	—	2	1	—	—	1	—	—	—	—	—	—	—
69. Злоупотребленіе власти опекуновъ и попечителей (ст. 1598—1600)	3	1	2	—	—	—	—	—	—	—	1	—	—	2	—	—	—	—	—	—	—	—	2	—	—	—	1	—	—	—	—
70. Насильственное завладѣніе чужимъ недвижимымъ имуществомъ или скотомъ и истребленіе граничныхъ междъ и знаковъ (ст. 1601—1605)	—	—	—	—	—	—	—	—	—	—	—	—	—	—	—	—	—	—	—	—	—	—	—	—	—	—	—	—	—	—	—
71. Истребленіе и поврежденіе чужаго имущества поджогомъ или другимъ образомъ (ст. 1606—1625)	286	169	38	—	1	1	2	2	—	18	114	33	16	—	18	2	18	6	9	1	80	16	47	11	10	3	3	—	2	1	
72. Похищеніе чужаго имущества: (ст. 1626—1676)	—	—	—	—	—	—	—	—	—	—	—	—	—	—	—	—	—	—	—	—	—	—	—	—	—	—	—	—	—	—	—
а) Разбой (ст. 1627—1636)	3	6	2	—	1	—	—	—	—	—	5	1	1	—	—	—	1	1	—	—	3	—	1	—	1	1	—	—	—	—	—
б) Грабежь (ст. 1637—1643)	200	180	30	3	—	1	—	1	—	44	86	19	26	—	19	2	13	—	20	4	90	14	41	6	15	6	1	—	—	—	
в) Кража (ст. 1644—1664)	1.735	1.081	124	4	3	5	3	—	1	135	2.816	74	85	10	36	11	63	7	184	29	486	58	238	19	90	8	20	3	—	—	
г) Мошеничество (ст. 1665—1676)	6	6	1	—	—	—	—	—	—	1	5	1	—	—	—	—	—	—	—	—	3	—	—	1	2	—	1	—	—	—	
73. Присвоеніе и утайка чужой собственности (ст. 1677—1685)	—	—	—	—	—	—	—	—	—	—	—	—	—	—	—	—	—	—	—	—	—	—	—	—	—	—	—	—	—	—	—
74. Преступленія и проступки по договорамъ и другимъ обязательствамъ (ст. 1686—1711)	182	240	31	—	—	8	—	2	—	29	137	17	40	2	24	3	14	1	35	4	101	7	52	7	20	9	11	2	7	1	
Итого	3.497	2.761	444	25	9	29	7	12	4	371	7.900	313	277	31	177	29	148	24	324	107	1.352	198	599	82	257	39	92	9	21	3	



О количествѣ арестантовъ, содержащихся въ тюремныхъ замкахъ Полтавской губерніи.

ВЪ 1887 ГОДУ.

По надзору Прокуроровъ.	Осталось къ 1-му Января 1887 года.		Поступило въ 1887 году.		Выбыло въ 1887 году.		Осталось къ 1-му Января 1888 года.	
	МУЖ.	ЖЕН.	МУЖ.	ЖЕН.	МУЖ.	ЖЕН.	МУЖ.	ЖЕН.
По надзору Прокурора Полтавскаго Окружнаго Суда . . .	1.084	110	8.040	1.332	7.986	1.316	1.138	126
По надзору Прокурора Лубенскаго Окружнаго Суда . . .	430	40	3.416	366	3.393	357	453	49
Итого .	1.514	150	11.456	1.698	11.379	1.673	1.591	175

О пожарахъ въ Полтавской губерніи

ЗА 1887 ГОДЪ.

ГОРОДА И УЪЗДЫ.	Въ зимніе мѣсяцы.			Въ весенніе мѣсяцы.			Въ лѣтніе мѣсяцы.		Въ осенніе мѣсяцы.				В С Е Г О въ году.			Причина пожаровъ.				
	Число по- жаровъ.	Число по- гор. двор.	Сумма убытковъ	Число пожаровъ	Число по- горѣвш. дворовъ.	Сумма убытковъ	Число пожаровъ.	Число по- горѣвш. дворовъ.	Сумма убытковъ	Число пожаровъ.	Число по- горѣвш. дворовъ.	Сумма убытковъ	Число пожаровъ	Число по- горѣвш. дворовъ.	Сумма убытковъ	Отъ молніи	Отъ дурнаго устройства печей.	Отъ не- осторожн.	Отъ под- жога.	Отъ друг. прчинъ.
Полтава	2	2	17.000	8	8	1 390	7	37	171.875	3	2	2.218	20	49	192.483	»	2	6	3	9
Полтавскій уѣздъ	6	5	590	25	37	9.491	23	53	9.623	22	36	14.922	76	131	34.626	1	11	18	8	38
Гадячъ	2	2	85	»	»	»	1	1	500	1	1	50	4	4	635	»	1	»	2	1
Гадячскій уѣздъ	4	4	272	24	31	10.101	20	36	14.138	14	12	25.414	62	83	49.925	»	7	22	19	14
Золотоноша	3	3	75	3	3	300	»	»	»	»	»	»	6	6	375	»	»	1	3	2
Золотоношскій уѣздъ	11	10	3.131	28	55	19 661	44	163	76.238	32	95	63.625	115	323	162.655	3	10	49	23	30
Зѣньковъ	2	2	400	»	»	»	5	5	1.500	2	2	350	9	9	2.250	»	3	2	1	3
Зѣньковскій уѣздъ	8	9	1.409	16	21	9.089	17	53	16.657	13	12	3.390	54	95	30.545	»	8	19	8	19
Кобеляки	3	3	552	»	»	»	2	2	120	»	»	»	5	5	672	1	1	1	1	1
Кобелякскій уѣздъ	7	9	4.495	13	26	33 225	26	52	7.272	23	25	5.218	69	112	50.210	6	4	22	12	25
Константиноградъ	3	3	4.700	2	3	2.122	»	»	»	1	1	50	6	7	6.872	»	»	»	»	6
Константиноградскій уѣздъ	6	5	328	17	24	13.581	23	81	37.053	24	26	4.748	70	139	55.710	2	5	4	14	45
Кременчугъ	3	»	3.550	4	»	1.396	9	3	7.340	10	2	39.556	26	5	51.842	»	12	13	1	»
Посадъ Крюковъ	1	»	250	»	»	»	1	»	150	»	»	»	2	»	400	»	»	1	»	1
Заштатный г. Градижскъ	»	»	»	»	»	»	»	»	»	»	»	»	»	»	»	»	»	»	»	»
Кременчугскій уѣздъ	3	2	249	5	3	222	35	16	8.919	21	8	2.802	64	29	12.192	3	12	33	4	12
Лохвица	1	1	1.000	4	4	775	4	10	3.500	3	4	420	12	19	5.695	»	3	1	1	7
Лохвицкій уѣздъ	13	8	3.140	23	54	31.014	26	62	26.135	23	33	18.163	85	157	78.452	2	7	20	39	17
Лубны	»	»	»	3	3	700	1	1	100	4	4	1.450	8	8	2.250	»	4	1	3	»
Лубенскій уѣздъ	6	8	730	13	63	37.729	16	42	21.519	14	23	6.759	49	136	66.737	»	3	17	14	15
Миргородъ	»	»	»	»	»	»	»	»	»	»	»	»	»	»	»	»	»	»	»	»
Миргородскій уѣздъ	10	5	2.550	7	6	3.867	46	22	73.473	12	3	3.955	75	36	83.845	3	8	40	16	8
Переяславъ	2	2	1.100	5	6	1.050	8	12	30.675	»	»	»	15	20	32.825	»	»	3	7	5
Переяславскій уѣздъ	16	17	5.740	45	209	69.385	42	271	173.651	18	18	8.945	121	515	257.721	7	5	41	34	34
Пирятинъ	2	2	600	4	5	380	3	3	1.303	1	1	700	10	11	2.983	»	»	»	5	5
Пирятинскій уѣздъ	8	8	33.088	20	28	8.750	22	32	12.852	13	182	113.953	63	250	168.643	1	2	18	15	27
Прилуки	1	1	25	3	3	4.237	7	10	1.470	»	»	»	11	14	5.732	»	1	4	»	6
Прилукскій уѣздъ	15	20	4.608	26	47	17.513	24	77	47.568	19	44	18.827	84	188	88.516	5	3	25	28	23
Ромвы	1	1	1	4	5	2.000	6	6	2.471	1	1	280	12	13	4.752	»	2	1	4	5
Заштатный г. Глинскъ	1	1	100	»	»	»	»	»	»	»	»	»	1	1	100	»	»	1	»	»
Роменскій уѣздъ	4	3	1.920	15	18	9.057	31	41	20.891	15	32	12.165	65	94	44.033	8	4	11	3	39
Хороль	»	»	»	»	»	»	3	3	1.300	1	1	100	4	4	1.400	»	»	2	1	1
Хорольскій уѣздъ	3	3	140	16	37	9.416	21	38	14.007	21	24	6.323	61	102	29.886	2	3	26	16	14
Итого въ городахъ	27	23	29.438	40	40	14.350	57	93	222.304	27	19	45.174	151	175	311.266	1	29	37	32	52
» » уѣздахъ.	120	116	63.390	293	659	282.101	416	1.042	559.996	284	573	309.209	1.113	2.390	1.213.696	43	92	365	253	360
Всего » губернии	147	139	91.828	333	699	296.451	473	1.135	782.300	311	592	354.383	1.264	2.565	1.524.962	44	121	402	285	412

ТАБЕЛЬ

О состояніи пожарной части въ городахъ Полтавской губерніи

ЗА 1887 ГОДЪ.

О СОДЕРЖАНИИ ПОЖАРНОЙ ЧАСТИ ВЪ ГОРОДАХЪ ПОЛТАВСКОЙ ГУБЕРНІИ ЗА 1887 ГОДЪ.

Название городовъ.	Брандмейстеровъ.	Рабочихъ.	Пожарныхъ лошадей.				Трубы.	Къ нимъ рукавовъ.	Дрогъ.		Бочекъ съ тачками.	Чановъ.	Ведеръ.	Лѣстницъ.	Упатовъ.	Багровъ.	Топоровъ.	Щитовъ.	Лопатъ.	Домовъ.	Вилъ.	Что стоитъ содержаніе.	
			Принадлежащихъ городу.	Содержимыхъ по найму.	Поставленныхъ по городу.	Лѣтнихъ.			Зимнихъ.	Рубли.												Коп.	
Въ Полтавѣ	1	75	45	»	»	11	18	3	»	30	»	30	4	»	9	45	3	45	16	6	17.682	12	
— Гадячъ	1	6	6	»	»	7	7	1	1	20	5	20	2	2	5	3	5	5	2	»	763	»	
— Золотоношѣ	»	10	7	»	»	4	5	1	»	12	»	19	1	»	4	6	2	6	1	6	1.010	»	
— Зѣньковѣ	1	7	7	»	»	5	5	1	»	28	2	30	1	»	7	2	6	8	2	2	826	86	
— Кобелякахъ	1	12	12	»	»	3	6	1	»	12	2	13	2	1	9	8	9	13	2	2	2.231	64	
— Константиноградѣ	1	6	8	»	»	4	4	1	»	9	»	5	2	»	12	4	3	6	2	4	2.194	2	
— Кременчугѣ	1	32	16	»	»	6	26	4	»	16	2	40	7	4	15	20	8	15	8	6	11.112	48	
— Посадъ Крюковъ	»	4	5	»	»	2	8	1	»	6	»	8	4	4	10	5	10	5	2	2			
— Заштатн. гор. Градижскѣ	»	5	5	»	»	4	8	1	»	5	1	4	2	»	6	2	1	8	2	1	1.000	»	
— Лохвицѣ	1	4	5	»	39	4	6	1	1	7	1	4	2	2	16	3	1	7	2	3	1.123	7	
— Лубнахъ	1	7	7	»	»	3	4	1	»	25	1	10	2	»	8	»	3	10	2	8	1.862	59	
— Миргородѣ	1	5	5	»	»	4	4	1	»	9	1	9	2	»	2	2	»	2	2	2	1.048	»	
— Переяславѣ	1	18	16	»	»	4	7	1	»	15	»	15	2	»	6	3	2	5	2	1	3.202	30	
— Пирятинѣ	1	4	4	»	»	2	2	1	»	10	2	13	1	»	8	1	3	10	»	2	943	35	
— Прилукахъ	2	23	19	»	»	5	7	2	»	20	1	20	2	»	7	6	8	10	2	»	5.037	»	
— Ромнахъ	1	20	19	»	»	4	4	4	»	13	4	15	2	»	10	6	2	8	4	2	5.132	63	
— Заштатн. гор. Глинскѣ	»	»	»	»	»	2	2	1	»	5	»	4	2	»	2	1	2	2	»	2	100	»	
— Хоролѣ	»	5	4	»	»	4	6	3	»	5	5	5	1	»	5	4	4	4	1	2	950	83	
Итого	14	243	190	»	39	78	129	29	2	247	27	264	41	13	141	121	72	169	52	51	56.218	89	

STATE OF NEW YORK

No.	Name	Age	Sex	Color	Profession	Religion	Marital Status	Place of Birth	Parents	Education	Income	Assets	Liabilities	Notes
1	John Doe	35	M	W	Farmer	Methodist	Married	New York	John & Mary Doe	High School	\$10,000	\$50,000	\$20,000	
2	Jane Smith	28	F	W	Teacher	Catholic	Single	New York	John & Mary Smith	College	\$8,000	\$30,000	\$10,000	
3	Robert Brown	42	M	W	Merchant	Presbyterian	Married	New York	Robert & Elizabeth Brown	College	\$15,000	\$100,000	\$40,000	
4	Elizabeth White	55	F	W	Homemaker	Anglican	Widowed	New York	Thomas White	High School	\$6,000	\$20,000	\$5,000	
5	William Black	30	M	B	Engineer	Baptist	Married	New York	William & Sarah Black	College	\$12,000	\$70,000	\$25,000	
6	Mary Green	25	F	W	Nurse	Methodist	Single	New York	James & Mary Green	College	\$7,000	\$25,000	\$8,000	
7	James Blue	48	M	W	Lawyer	Catholic	Married	New York	James & Ann Blue	College	\$18,000	\$120,000	\$50,000	
8	Sarah Red	60	F	W	Retired	Anglican	Widowed	New York	George Red	High School	\$4,000	\$15,000	\$3,000	
9	Thomas Yellow	38	M	W	Doctor	Methodist	Married	New York	Thomas & Rebecca Yellow	College	\$14,000	\$80,000	\$30,000	
10	Anna Purple	22	F	W	Student	Baptist	Single	New York	Henry & Anna Purple	College	\$3,000	\$10,000	\$2,000	

STATE OF NEW YORK

Т А Б Е Л Ъ

О состояніи пожарной части въ селеніяхъ Полтавской губерніи, за 1887 годъ.

Въ уѣздахъ.	Трубы.	Дрогъ лѣтнихъ.	Бочекъ на колесахъ.	Чановъ.	Ведей.	Лѣстницъ.	Ушаговъ.	Багровъ.	Топоровъ.	Щитовъ.	Лопатъ.	Ломовъ.	Вилъ.
Полтавскомъ . . .	89	36	126	7	54	6	»	73	30	3	25	6	61
Гадячскомъ . . .	52	»	250	2	»	7	»	70	10	7	40	9	32
Золотоношскомъ . . .	97	65	337	3	200	76	3	292	13	»	30	11	41
Зѣньковскомъ . . .	85	43	780	2	2.329	17	6	436	394	11	389	116	341
Кобелягскомъ . . .	76	20	144	»	177	11	»	146	32	11	17	9	54
Константиноградскомъ . . .	34	19	88	»	62	26	»	74	18	7	12	8	5
Кременчугскомъ . . .	59	9	107	2	44	22	7	43	15	2	11	2	31
Лохвицкомъ . . .	89	46	227	4	65	18	»	228	2	»	5	2	20
Лубенскомъ . . .	82	13	316	3	65	8	»	115	20	1	25	7	66
Миргородскомъ . . .	46	1	98	»	9	2	»	105	»	»	»	»	11
Переяславскомъ . . .	82	»	296	»	»	2	1	89	»	1	»	189	»
Пирятинскомъ . . .	116	68	482	50	490	40	20	372	162	»	161	59	159
Прилугскомъ . . .	122	»	472	73	448	1	»	243	»	12	»	»	74
Роменскомъ . . .	79	73	1.017	53	3.667	365	23	414	1.322	8	789	153	480
Хорольскомъ . . .	80	43	190	3	977	30	2	185	385	»	»	»	»
Итого . . .	1.188	436	4.930	202	8.587	631	62	2.885	2.403	63	1.504	571	1.375

О насильственныхъ и случайныхъ смертяхъ въ Полтавской губерніи

ЗА 1887 ГОДЪ.

ЛИЦА, УМЕРШИЯ НАСИЛСТВЕННЫМЪ И СЛУЧАЙНЫМЪ ОБРАЗОМЪ ВЪ 1887 ГОДУ.


Города и уѣзды.

Города и уѣзды.	Число случаевъ смертоубійства.									Жертвы смертоубійства.				Скоростижно умершия.				Жертвы случайной смерти.				ВСЕГО умерло отъ насилія и случайностей.																				
	Дѣтоубійствъ рожденныхъ.	Смертоубійствъ.	Итого.	Дѣтоубійство.		Смертоубійство.		Итого.		Самоубійцы.	Отъ болѣзней.		Отъ неизвѣстныхъ причинъ.	Итого.		Найденныя мертвыя тѣла.	Убито громомъ.	Задавл. и упало съ высотъ.	Сгорѣло и убито на пожарахъ.	Умерло отъ утара.	Замрзло.	Утонуло.		Укушено до смерти звирями.	Умерло отъ др. случайностей.	Итого умерло.		М.	Ж.													
				М.	Ж.	М.	Ж.	М.	Ж.		М.	Ж.		М.	Ж.							М.	Ж.			М.	Ж.			М.	Ж.	М.	Ж.	М.	Ж.	М.	Ж.	М.	Ж.	М.	Ж.	
																																										М.
Полтава	2	»	2	2	»	»	»	2	»	9	14	4	2	»	2	»	18	4	3	2	»	»	»	»	»	»	»	»	»	3	2	»	»	»	»	3	2	35	11			
Полтавскій уѣздъ	3	6	9	2	1	6	»	8	1	5	11	4	1	1	5	»	17	5	»	»	1	»	4	4	»	1	1	1	1	»	5	6	»	»	»	»	12	12	42	20		
Гадячъ	»	»	»	»	»	»	»	»	»	»	»	»	»	»	»	»	»	»	»	1	1	»	»	»	»	»	»	»	»	2	»	»	3	1	3	1	»	»				
Гадячскій уѣздъ	»	»	»	2	1	8	»	10	1	»	9	3	»	»	»	9	3	»	»	2	»	3	1	»	»	1	1	10	2	»	»	»	»	2	2	18	6	37	10			
Золотоноша	1	»	1	»	»	»	»	»	»	»	3	»	1	»	»	4	»	»	»	»	»	»	»	»	»	»	»	»	»	1	1	»	»	2	1	3	5	3	»			
Золотоношскій уѣздъ	7	5	12	5	2	3	2	8	4	2	7	2	2	»	»	9	2	»	»	2	2	4	»	»	2	»	»	»	16	11	»	»	14	8	38	21	57	29				
Зѣньковъ	»	»	»	»	»	»	»	»	»	»	1	»	»	»	»	1	»	»	»	»	»	»	»	»	»	»	»	»	»	»	»	1	»	1	»	2	»	»	»			
Зѣньковскій уѣздъ	4	10	14	3	1	2	»	5	1	4	»	»	1	»	»	1	»	»	»	3	»	»	1	1	2	2	»	10	3	»	»	2	4	18	10	33	11					
Кобеляки	1	»	1	»	»	3	»	3	»	3	1	»	»	»	»	1	»	»	»	»	»	»	»	»	»	»	»	»	»	»	»	1	»	1	»	8	1	»	»			
Кобелякскій уѣздъ	6	3	9	2	3	4	»	6	3	8	25	7	1	11	1	»	27	18	»	1	»	1	4	1	»	3	1	1	»	17	7	»	»	5	3	30	13	71	35			
Константиноградъ	»	»	»	»	»	»	»	»	»	»	1	»	1	»	»	2	»	»	»	»	»	»	»	»	»	»	»	»	1	»	»	»	»	»	»	»	1	2	1	»		
Константиноградскій уѣздъ	11	»	11	8	3	»	»	8	3	6	13	14	1	»	»	14	14	»	»	3	1	4	1	1	1	1	2	2	»	14	4	»	»	»	»	25	9	53	28			
Кременчугъ	1	3	4	1	»	2	1	3	1	4	12	2	1	»	»	13	2	»	»	»	»	1	»	»	»	»	1	1	»	5	»	»	»	»	»	7	»	27	7			
Посадъ Крюковъ	»	»	»	»	»	»	»	»	»	1	1	»	1	»	»	2	»	»	»	»	»	1	»	»	»	»	»	»	»	»	»	»	»	1	»	2	»	5	»	»	»	
Заштатный г. Градижскъ	»	»	»	»	»	»	»	»	»	»	»	1	»	»	»	»	1	»	»	»	»	»	»	»	»	»	»	»	»	1	»	»	1	»	1	1	1	1	2	»	»	
Кременчугскій уѣздъ	9	4	13	4	3	2	2	6	5	6	9	3	1	»	»	10	3	1	»	1	4	4	1	1	»	»	2	1	19	3	»	»	3	4	30	13	53	28				
Лохвица	»	»	»	»	»	»	»	»	»	»	»	»	»	»	»	»	»	»	»	»	»	»	»	»	»	»	»	»	»	»	»	»	3	»	3	»	3	»	»	»		
Лохвицкій уѣздъ	5	2	7	5	»	1	1	6	1	5	4	4	3	2	»	7	6	7	»	1	»	2	»	»	»	1	1	1	1	10	1	»	»	1	4	16	7	41	15			
Лубны	1	1	2	»	1	2	3	2	4	1	1	1	1	»	»	2	1	»	»	»	»	»	»	»	»	»	»	»	»	»	»	»	»	»	»	»	5	5	»	»		
Лубенскій уѣздъ	4	»	4	»	4	»	»	»	4	1	10	2	»	»	»	10	2	1	»	1	1	1	1	»	»	1	1	1	»	12	4	»	»	2	»	18	7	30	16			
Миргородъ	1	»	1	»	»	1	»	1	»	»	5	»	»	»	»	5	»	»	»	»	»	»	»	»	»	1	»	»	»	»	»	»	»	»	»	1	»	7	»	»	»	
Миргородскій уѣздъ	4	3	7	2	2	3	»	5	2	1	17	10	4	»	»	21	10	2	»	1	»	6	»	1	»	9	3	»	»	»	»	»	»	2	1	12	6	31	10	56	25	
Переяславъ	»	»	»	»	»	»	»	»	»	4	1	1	»	»	»	1	1	»	»	»	»	1	»	»	»	»	»	»	»	4	»	»	»	3	»	7	1	12	3	»	»	
Переяславскій уѣздъ	12	11	23	5	7	10	1	15	8	1	17	14	1	»	1	»	19	14	»	»	1	»	2	»	»	2	3	3	»	7	3	»	»	2	2	17	8	52	31			
Пирятинъ	»	»	»	»	»	»	»	»	»	1	1	»	»	»	»	1	»	»	»	»	»	»	»	»	»	»	»	»	»	»	»	»	»	»	»	»	»	»	2	»	»	»
Пирятинскій уѣздъ	4	5	9	1	3	3	2	4	5	4	21	10	1	»	»	22	10	2	»	1	»	3	1	»	2	»	»	»	8	1	»	»	2	5	14	9	46	26				
Прилуки	»	»	»	»	»	»	»	»	»	4	»	»	»	»	»	»	»	»	»	»	»	»	»	»	»	»	»	»	1	»	»	»	»	»	1	»	5	»	»	»		
Прилуцкій уѣздъ	5	3	8	5	»	3	»	8	»	6	8	1	2	»	2	»	12	1	1	»	2	»	»	»	»	1	»	3	»	2	1	»	»	2	2	10	3	37	7			
Ромны	»	1	1	»	»	1	»	1	»	2	2	3	1	»	»	3	3	»	»	»	»	»	»	»	»	1	»	»	»	»	»	»	»	1	1	1	1	7	5	»	»	
Заштатный г. Глиискъ	»	»	»	»	»	»	»	»	»	»	1	»	»	»	»	1	»	»	»	»	»	»	»	»	»	»	»	»	»	»	»	»	»	»	»	»	»	»	1	»	»	»
Роменскій уѣздъ	4	2	6	1	3	1	1	2	4	7	17	6	»	»	3	»	20	6	1	»	1	»	3	3	1	1	3	1	»	10	2	»	»	2	1	26	8	50	20			
Хороль	»	1	1	»	»	1	»	1	»	»	1	»	»	»	»	1	»	»	»	»	»	»	»	»	»	»	»	»	»	»	»	»	»	»	»	»	»	»	2	»	»	»
Хорольскій уѣздъ	5	2	7	2	3	1	1	3	4	3	14	6	»	»	»	14	6	»	»	»	1	3	2	»	»	3	1	»	11	6	»	»	3	»	20	10	40	21	»	»		
Итого въ городахъ . . .	7	6	13	3	1	10	4	13	5	29	45	12	8	»	2	»	55	12	3	2	»	»	2	1	»	»	3	1	1	1	1	14	4	»	»	12	3	32	10	132	39	
» » уѣздахъ	83	56	139	47	36	47	10	94	46	59	182	86	18	14	12	»	212	100	16	1	17	10	46	15	4	6	29	17	26	4	141	52	2	1	52	41	317	146	698	322		
Всего » губернии	90	62	152	50	37	57	14	107	51	88	227	98	26	14	14	»	267	112	19	3	17	10	48	16	4	6	32	18	27	5	155	56	2	1	64	44	349	156	830	361		

О числѣ учебныхъ заведеній и учащихся въ Полтавской губерніи

ЗА 1887 ГОДЪ.

Названіе учебныхъ заведеній.	Въ губерскомъ городѣ.			Въ уѣздныхъ и заштатн. городахъ.			Въ уѣздахъ.			ВСЕГО въ губерніи.			
	Число учебныхъ заведеній.	Число учащихся.		Число учебныхъ заведеній.	Число учащихся.		Число учебныхъ заведеній.	Число учащихся.		Число учебныхъ заведеній.	Число учащихся.		
		м. п.	ж. п.		м. п.	ж. п.		м. п.	ж. п.		м. п.	ж. п.	ОБОЕГО ПОЛА
Кадетскій корпусъ	1	431	—	—	—	—	—	—	—	1	431	—	431
Институтъ благородныхъ дѣвиць	1	—	233	—	—	—	—	—	—	1	—	233	233
Гражданскія гимназіи	1	497	—	2	484	—	—	—	—	3	981	—	981
(для мужскаго пола	1	—	552	4	—	921	—	—	—	5	—	1.473	1.473
(для женскаго пола	—	—	—	—	—	—	—	—	—	—	—	—	—
Дѣтскіе пріюты	2	31	88	—	—	—	—	—	—	2	31	88	119
Реальныя училища	1	194	—	2	407	—	—	—	—	3	601	—	601
Гражданскія прогимназіи	—	—	—	—	—	—	—	—	—	—	—	—	—
(для мужскаго пола	—	—	—	—	—	—	—	—	—	—	—	—	—
(для женскаго пола	—	—	—	4	—	342	—	—	—	4	—	342	342
Духовныя семинаріи	1	467	—	—	—	—	—	—	—	1	467	—	467
Духовныя училища	1	287	—	3	611	—	—	—	—	4	898	—	898
Епархіальныя женскія училища	1	—	244	—	—	—	3	—	205	4	—	449	449
Городскія училища	—	—	—	8	660	—	—	—	—	8	660	—	660
(двухкласныя	—	—	—	—	—	—	—	—	—	—	—	—	—
(трехкласныя	1	103	—	3	319	—	—	—	—	4	422	—	422
Уѣздныя училища	—	—	—	3	159	—	—	—	—	3	159	—	159
Городскія начальныя однокласныя народныя училища Министерства Народнаго Просвѣщенія	1	204	71	14	1.112	62	—	—	—	15	1.316	133	1.449
(для дѣтей мужскаго пола	—	—	—	3	—	—	5	—	—	8	—	—	—
(для дѣтей женскаго пола	—	—	—	8	—	—	5	34.510	3.084	13	—	—	—
(для обоого пола	—	—	—	8	373	720	536	—	—	544	34.883	3.804	38.687
(при нихъ ремесленныхъ классовъ	—	—	—	1	—	—	8	—	—	9	—	—	—
Образцовыя двухкласныя училища Министерства Народнаго Просвѣщенія	—	—	—	—	—	—	17	—	—	17	—	—	—
(мужскія	—	—	—	—	—	—	7	2.153	389	7	2.153	389	2.542
(при нихъ: отдѣленій для дѣвочекъ	—	—	—	—	—	—	3	—	—	3	—	—	—
(— — ремесленныхъ классовъ	—	—	—	—	—	—	1	—	—	1	—	—	—
(женскія	—	—	—	—	—	—	—	—	—	—	—	—	—
Образцовыя однокласныя училища Министерства Народн. Просвѣщенія	—	—	—	—	—	—	11	—	—	11	—	—	—
(для дѣтей обоого пола	—	—	—	—	—	—	2	848	67	2	848	67	915
(при нихъ ремеслен. классовъ	—	—	—	—	—	—	—	—	—	—	—	—	—
Церковно-приходскія школы	—	—	—	—	—	—	17	313	29	17	313	29	342
Дегтяревское ремесленное земское училище	—	—	—	—	—	—	1	116	—	1	116	—	116
(мужскія: 1-го разряда	—	—	—	—	—	—	—	—	—	—	—	—	—
(— 2-го —	1	5	1	—	—	—	—	—	—	1	5	1	6
(— 3-го —	—	—	—	1	36	—	—	—	—	1	36	—	36
Частныя учебныя заведенія	—	—	—	—	—	—	—	—	—	—	—	—	—
(женскія: 1-го —	—	—	—	—	—	—	—	—	—	—	—	—	—
(— 2-го —	1	—	41	2	—	35	—	—	—	3	—	76	76
(— 3-го —	—	—	—	1	1	19	—	—	—	1	1	19	20
(для дѣтей обоого пола 3 разряда	3	26	15	7	32	20	—	—	—	10	58	35	93
Училища при церквахъ иностран. исповѣд. для дѣтей обоого пола	—	—	—	2	46	33	—	—	—	2	46	33	79
(однокласныя начальныя мужскія	—	—	—	1	127	—	—	—	—	1	127	—	127
(частныя: мужскія 3 разряда	1	22	—	5	94	—	—	—	—	6	116	—	116
(— женскія 3 разряда	2	—	31	4	—	104	—	—	—	6	—	135	135
(— для дѣтей обоого пола	—	—	—	—	—	—	—	—	—	—	—	—	—
Талмудъ-торы	—	—	—	2	251	—	—	—	—	2	251	—	251
Хедеры, содержимые меламедами	27	209	—	152	1.253	—	—	—	—	179	1.462	—	1.462
Итого	47	2.476	1.276	240	5.965	2.256	616	37.940	3.774	903	46.381	7.306	53.687



ВЪДОМОСТЬ

**о числѣ новобранцевъ, принятыхъ по Полтавской губерніи въ
призывѣ 1887 года.**

О числѣ новобранцевъ, принятыхъ по Полтавской губерніи, въ призывѣ 1887 года.

Наименованіе сословій, происхожденій и вѣроисповѣданій.

Числовые свѣдѣнія по уѣздамъ Полтавской губерніи.

Полтавскій.	Гадячскій.	Золотоношскій.	Зѣньковский.	Кобелякскій.	Константиноградскій.	Кременчугскій.	Лохвицкій.	Лубенскій.	Миргородскій.	Переяславскій.	Пирятинскій.	Прилукскій.	Роменскій.	Хорольскій.	Общій итогъ по Полтавской губерніи.	
																У
<i>По сословіямъ:</i>																
1) Дворянъ потомственныхъ и личныхъ	8	3	13	3	7	1	5	5	12	7	6	5	9	4	2	90
2) Лицъ, состоящихъ на государственной гражданской службѣ	—	—	—	—	1	—	—	—	2	—	—	1	—	—	4	
3) Почетныхъ гражданъ потомственныхъ и личныхъ	—	1	—	5	1	1	1	—	—	—	—	—	3	8	21	
4) Прочихъ лицъ, изъятыхъ отъ внесенія въ 10 ю народную перепись, а также вышедшихъ послѣ ревизіи изъ податнаго сословія	—	—	—	—	—	—	—	4	2	4	3	7	—	2	22	
5) Купцовъ	4	2	—	—	2	2	1	—	1	—	2	—	1	2	18	
6) Мѣщанъ и цеховыхъ	64	25	34	19	10	19	58	19	12	17	22	24	37	18	388	
7) Крестьянъ всѣхъ наименованій	159	299	263	240	462	428	416	304	260	290	422	377	418	180	4.874	
8) Прочихъ лицъ, внесенныхъ въ ревизскія сказки, а равно приписанныхъ къ обществамъ послѣ ревизіи	209	—	219	—	—	—	—	—	—	—	—	—	213	—	641	
Итого	444	330	529	267	483	451	481	329	291	317	454	412	471	419	380	6.058
<i>По происхожденію:</i>																
1) Русскихъ, малороссіянъ и бѣлоруссовъ	412	314	519	262	481	441	444	315	284	312	438	396	453	412	374	5.857
2) Поляковъ	—	—	—	—	—	—	—	1	—	—	—	—	1	—	2	
3) Нѣмцевъ	1	—	—	—	—	1	—	—	—	—	—	—	—	1	3	
4) Евреевъ	31	16	10	5	2	9	37	13	7	5	16	16	17	6	196	
Итого	444	330	529	267	483	451	481	329	291	317	454	412	471	419	380	6.058
<i>По вѣроисповѣданіямъ:</i>																
1) Православныхъ и единовѣрцевъ	412	314	519	262	481	441	444	315	284	312	438	396	453	412	374	5.857
2) Раскольниковъ	—	—	—	—	—	—	—	—	—	—	—	—	—	—	—	
3) Лютеранъ	1	—	—	—	—	1	—	—	—	—	—	—	—	1	3	
4) Католиковъ	—	—	—	—	—	—	—	1	—	—	—	—	1	—	2	
5) Евреевъ	31	16	10	5	2	9	37	13	7	5	16	16	17	6	196	
Итого	444	330	529	267	483	451	481	329	291	317	454	412	471	419	380	6.058

Приложение къ статьѣ о ходѣ крестьянскаго дѣла.

ВѢДОМОСТЬ

о ходѣ крестьянскаго дѣла въ Полтавской губерніи

ЗА 1887 ГОДЪ.

ВЪДОМОСТЬ О ХОДѢ КРЕСТЬЯНСКАГО ДѢЛА ВЪ ПОЛТАВСКОЙ ГУБЕРНІИ ЗА 1887 ГОДЪ.

У Ѣ З Д Ы.	Число ревизскихъ душъ крестьянъ выкупившихъ надѣлы посредствомъ ссуды выданной изъ казны.			КОЛИЧЕСТВО ВЫКУПЛЕННОЙ ЗЕМЛИ.						Число крестьянъ окончательно выкупившихъ надѣлы, посредствомъ единовременнаго взноса въ казну выкупной ссуды.			КОЛИЧЕСТВО ВЫКУПЛЕННОЙ ЗЕМЛИ.					
	Къ отчетному году.	Въ отчетномъ году.	ВСЕГО.	Къ отчетному году.		Въ отчетномъ году.		В С Е Г О.		Къ отчетному году.	Въ отчетномъ году.	ВСЕГО.	Къ отчетному году.		Въ отчетномъ году.		В С Е Г О.	
				Десятины.	Сажни.	Десятины.	Сажни.	Десятины.	Сажни.				Десятины.	Сажни.	Десятины.	Сажни.	Десятины.	Сажни.
Полтавскій	16.516	—	16.516	24.941	2.104 $\frac{1}{2}$	—	—	24.941	2.104 $\frac{1}{2}$	112	22	134	226	1.834	56	650	283	84
Гадячскій	16.641	276	16.917	32.874	1.227	224	473	32.874	1.227	147	12	159	620	492 $\frac{1}{2}$	21	715	641	1.207 $\frac{1}{2}$
Золотоношскій	22.100	—	22.100	45.621	238	—	—	45.621	238	47	15	62	226	1.061 $\frac{1}{2}$	51	1.940	278	601 $\frac{1}{2}$
Зѣньковскій	4.451	72	4.523	6.155	967	67	1.419	6.222	2.386 $\frac{1}{4}$	44	1	45	55	4.791	—	450	55	2.241
Кобелякскій	11.240	62	11.302	17.843	1.388	81	2.302	17.925	1.290	65	25	90	125	1.397	39	258	164	1.655
Константиноградскій	25.483	—	25.483	69.196	1.206 $\frac{1}{2}$	—	—	69.196	1.206 $\frac{1}{2}$	316	19	335	803	702 $\frac{1}{2}$	62	400	865	1.102 $\frac{1}{2}$
Кременчугскій	12.258	135	12.393	21.595	266	183	175	21.778	441	29	—	29	100	1.777 $\frac{1}{2}$	62	400	865	1.102 $\frac{1}{2}$
Лохвицкій	14.084	361	14.445	21.256	277	275	1.581	21.531	1.858	140	24	164	355	2.189	66	181 $\frac{1}{2}$	421	2.370 $\frac{1}{2}$
Лубенскій	9.573	—	9.573	15.193	1.840	—	—	15.193	1.840	89	2	91	223	268	8	1.931	231	2.199
Миргородскій	12.744	112	12.856	22.355	350	66	2.210	22.422	169	162	15	177	418	2.333	48	2.341 $\frac{1}{2}$	467	2.274 $\frac{1}{2}$
Переяславскій	16.499	3	16.502	33.678	459	3	1.004	33.681	1.463	358	22	380	840	542 $\frac{3}{4}$	48	405	888	947 $\frac{3}{4}$
Прилукскій	27.858	5	27.863	46.837	904 $\frac{1}{4}$	6	1.200	46.843	2.104 $\frac{1}{4}$	288	30	318	746	709	72	2.228	819	537
Пирятинскій	26.575	—	26.575	57.487	1.202	—	—	57.487	1.202	101	7	108	242	502	23	1.764	265	2.266
Ромевскій	16.689	29	16.718	28.763	670	38	2.229	22.802	499	538	46	584	1.110	1.637 $\frac{1}{4}$	77	1.869 $\frac{3}{4}$	1.188	1.107
Хорольскій	27.823	—	27.823	32.309	1.042	—	—	32.309	1.042	109	8	117	314	684 $\frac{1}{2}$	42	1.857	357	141 $\frac{1}{2}$
ИТОГО	260.534	1.055	261.589	476.108	2.141 $\frac{1}{4}$	948	593	477.057	335	2.545	248	2.793	6.410	1.121 $\frac{1}{2}$	620	190 $\frac{3}{4}$	7.030	1.312 $\frac{1}{4}$

TABLE I. SUMMARY OF DATA

Run	Time	Temp	Pressure	Flow	Concn	Yield	Notes
1	10:00	25	100	100	0.1	0.1	
2	10:15	25	100	100	0.2	0.2	
3	10:30	25	100	100	0.3	0.3	
4	10:45	25	100	100	0.4	0.4	
5	11:00	25	100	100	0.5	0.5	
6	11:15	25	100	100	0.6	0.6	
7	11:30	25	100	100	0.7	0.7	
8	11:45	25	100	100	0.8	0.8	
9	12:00	25	100	100	0.9	0.9	
10	12:15	25	100	100	1.0	1.0	
11	12:30	25	100	100	1.1	1.1	
12	12:45	25	100	100	1.2	1.2	
13	13:00	25	100	100	1.3	1.3	
14	13:15	25	100	100	1.4	1.4	
15	13:30	25	100	100	1.5	1.5	
16	13:45	25	100	100	1.6	1.6	
17	14:00	25	100	100	1.7	1.7	
18	14:15	25	100	100	1.8	1.8	
19	14:30	25	100	100	1.9	1.9	
20	14:45	25	100	100	2.0	2.0	
21	15:00	25	100	100	2.1	2.1	
22	15:15	25	100	100	2.2	2.2	
23	15:30	25	100	100	2.3	2.3	
24	15:45	25	100	100	2.4	2.4	
25	16:00	25	100	100	2.5	2.5	
26	16:15	25	100	100	2.6	2.6	
27	16:30	25	100	100	2.7	2.7	
28	16:45	25	100	100	2.8	2.8	
29	17:00	25	100	100	2.9	2.9	
30	17:15	25	100	100	3.0	3.0	
31	17:30	25	100	100	3.1	3.1	
32	17:45	25	100	100	3.2	3.2	
33	18:00	25	100	100	3.3	3.3	
34	18:15	25	100	100	3.4	3.4	
35	18:30	25	100	100	3.5	3.5	
36	18:45	25	100	100	3.6	3.6	
37	19:00	25	100	100	3.7	3.7	
38	19:15	25	100	100	3.8	3.8	
39	19:30	25	100	100	3.9	3.9	
40	19:45	25	100	100	4.0	4.0	
41	20:00	25	100	100	4.1	4.1	
42	20:15	25	100	100	4.2	4.2	
43	20:30	25	100	100	4.3	4.3	
44	20:45	25	100	100	4.4	4.4	
45	21:00	25	100	100	4.5	4.5	
46	21:15	25	100	100	4.6	4.6	
47	21:30	25	100	100	4.7	4.7	
48	21:45	25	100	100	4.8	4.8	
49	22:00	25	100	100	4.9	4.9	
50	22:15	25	100	100	5.0	5.0	
51	22:30	25	100	100	5.1	5.1	
52	22:45	25	100	100	5.2	5.2	
53	23:00	25	100	100	5.3	5.3	
54	23:15	25	100	100	5.4	5.4	
55	23:30	25	100	100	5.5	5.5	
56	23:45	25	100	100	5.6	5.6	
57	00:00	25	100	100	5.7	5.7	
58	00:15	25	100	100	5.8	5.8	
59	00:30	25	100	100	5.9	5.9	
60	00:45	25	100	100	6.0	6.0	
61	01:00	25	100	100	6.1	6.1	
62	01:15	25	100	100	6.2	6.2	
63	01:30	25	100	100	6.3	6.3	
64	01:45	25	100	100	6.4	6.4	
65	02:00	25	100	100	6.5	6.5	
66	02:15	25	100	100	6.6	6.6	
67	02:30	25	100	100	6.7	6.7	
68	02:45	25	100	100	6.8	6.8	
69	03:00	25	100	100	6.9	6.9	
70	03:15	25	100	100	7.0	7.0	
71	03:30	25	100	100	7.1	7.1	
72	03:45	25	100	100	7.2	7.2	
73	04:00	25	100	100	7.3	7.3	
74	04:15	25	100	100	7.4	7.4	
75	04:30	25	100	100	7.5	7.5	
76	04:45	25	100	100	7.6	7.6	
77	05:00	25	100	100	7.7	7.7	
78	05:15	25	100	100	7.8	7.8	
79	05:30	25	100	100	7.9	7.9	
80	05:45	25	100	100	8.0	8.0	
81	06:00	25	100	100	8.1	8.1	
82	06:15	25	100	100	8.2	8.2	
83	06:30	25	100	100	8.3	8.3	
84	06:45	25	100	100	8.4	8.4	
85	07:00	25	100	100	8.5	8.5	
86	07:15	25	100	100	8.6	8.6	
87	07:30	25	100	100	8.7	8.7	
88	07:45	25	100	100	8.8	8.8	
89	08:00	25	100	100	8.9	8.9	
90	08:15	25	100	100	9.0	9.0	
91	08:30	25	100	100	9.1	9.1	
92	08:45	25	100	100	9.2	9.2	
93	09:00	25	100	100	9.3	9.3	
94	09:15	25	100	100	9.4	9.4	
95	09:30	25	100	100	9.5	9.5	
96	09:45	25	100	100	9.6	9.6	
97	10:00	25	100	100	9.7	9.7	
98	10:15	25	100	100	9.8	9.8	
99	10:30	25	100	100	9.9	9.9	
100	10:45	25	100	100	10.0	10.0	

Приложеніе къ статіи о ходѣ переселенческаго дѣла.

СВѢДѢНІЕ

О ХОДѢ ПЕРЕСЕЛЕНЧЕСКАГО ДѢЛА.

Съ 1882 по 1888 годъ.

С В Ъ Д Ъ Н І Е

о ходѣ переселенческаго дѣла съ 1882 по 1888 годъ на казенныя свободныя земли.

У ѣ с д ы.	Въ 1882 году.				1883 году.				1884 году.				1885 году.				1886 году.				1887 году.				А всего во весь періодъ съ 1882 по 1888 годъ.				ПРИМѢЧАНІЕ.
	Возбуждено хо- дайтвъ.	Разрѣшено.	Отказано и от- казалось.	Къ 1883 году оставалось.	Возбуждено хо- дайтвъ.	Разрѣшено.	Отказано и от- казалось.	Къ 1884 году оставалось.	Возбуждено хо- дайтвъ.	Разрѣшено.	Отказано и от- казалось.	Къ 1885 году оставалось.	Возбуждено хо- дайтвъ.	Разрѣшено.	Отказано и от- казалось.	Къ 1886 году оставалось.	Возбуждено хо- дайтвъ.	Разрѣшено.	Отказано и от- казалось.	Къ 1887 году оставалось.	Возбуждено хо- дайтвъ.	Разрѣшено.	Отказано и от- казалось.	Къ 1888 году оставалось.	Возбуждено хо- дайтвъ.	Разрѣшено.	Отказано и от- казалось.	Къ 1888 году оставалось.	
	Число семействъ.				Число семействъ				Число семействъ.				Число семействъ.				Число семействъ.				Число семействъ.								
Гадячскій	—	—	—	—	27	16	11	—	96	57	39	—	119	51	35	38	8	26	—	15	28	11	32	—	278	161	117	—	На основаніи Вы- сочайше утверж- деннаго 10 Іюля 1881 года миѣнія Государственнаго Совѣта переселеніе дозволяется: въ Са- марскую, Саратов- скую, Оренбург- скую, Уфимскую, Таврическую и Херсонскую губер- ніи. Переселенцы Полтавской губер- ніи исключительно переселялись въ Самарскую, Орен- бургскую и Таври- ческую губерніи.
Зѣньковскій	38	24	14	—	—	—	—	—	—	—	—	—	128	68	33	7	117	40	76	8	16	15	8	1	299	147	151	1	
Золотоношскій	218	218	—	—	660	165	495	—	109	17	92	—	78	13	38	27	126	21	—	132	58	79	54	57	1,249	513	679	57	
Кобелякскій	135	125	10	—	—	—	—	—	129	4	125	—	92	—	92	—	103	80	22	1	257	1	—	257	716	210	249	257	
Кременчугскій	—	—	—	—	—	—	—	—	324	119	205	—	87	29	58	—	78	40	19	19	1,053	350	332	390	1,542	538	614	390	
Константиноградскій	48	—	48	—	—	—	—	—	5	5	—	—	20	—	20	—	35	—	27	8	30	8	1	29	138	13	96	29	
Лубенскій	54	35	19	—	—	—	—	—	313	213	100	—	604	103	—	501	2	181	100	222	94	143	34	139	1,067	675	253	139	
Лохвицкій	—	—	—	—	—	—	—	—	—	—	—	—	116	2	—	114	99	—	—	213	—	87	126	—	215	89	126	—	
Миргородскій	—	—	—	—	—	—	—	—	21	—	21	—	108	6	102	—	103	14	86	3	—	2	—	1	232	22	209	1	
Полтавскій	—	—	—	—	—	—	—	—	67	38	29	—	65	7	5	53	4	23	32	2	14	2	2	12	150	70	68	12	
Переяславскій	—	—	—	—	—	—	—	—	—	—	—	—	1	1	—	—	—	—	—	—	—	—	—	—	1	1	—	—	
Пирятинскій	—	—	—	—	—	—	—	—	2	2	—	—	3	—	3	—	1	—	1	—	—	—	—	—	6	2	4	—	
Прилукскій	—	—	—	—	—	—	—	—	—	—	—	—	—	—	—	—	—	—	—	—	—	—	—	—	—	—	—	—	
Роменскій	—	—	—	—	1	—	1	—	59	59	—	—	1	—	—	1	—	1	—	—	4	2	—	2	65	62	1	2	
Хорольскій	179	134	45	—	23	23	—	—	34	—	—	34	359	4	42	347	89	168	232	36	173	50	41	118	857	379	360	118	
Итого	672	536	136	—	711	204	507	—	1,159	514	611	34	1,781	284	448	1,083	765	594	595	659	1,727	750	630	1,006	6,815	2,882	2,927	1,006	

ВѢДОМОСТЬ

О выкупныхъ платежахъ

За 1887 годъ.

В Ъ Д О С Т Ъ

О ВЫКУПНЫХЪ ПЛАТАХЪ за 1887 годъ.

У Ѣ З Д Ы.	Слѣдовало поступить въ 1887 г.				П р и ч и с л е н о.				И с к л ю ч е н о.				Въ теченіи 1887 г. поступило.				Осталось къ 1-му Января 1888 года.					
	Недоимки.		Оклада.		Недоимки.		Оклада.		Недоимки.		Оклада.		Недоимки.		Оклада.		Недоимки.		Оклада.		В С Е Г О.	
	Рубли.	Коп.	Рубли.	Коп.	Рубли.	Коп.	Рубли.	Коп.	Рубли.	Коп.	Рубли.	Коп.	Рубли.	Коп.	Рубли.	Коп.	Рубли.	Коп.	Рубли.	Коп.	Рубли.	Коп.
Полтавскій	1,006	38	44,134	35	2,598	76	8,200	77	80	28	269	6	970	49	52,065	58	4	37	—	48	4	85
Гадячскій	102	65	91,877	59	465	34	3	70	71	1	510	13	496	98	91,371	16	—	—	—	—	—	—
Золотоношскій	130	56	80,083	4	31	80	—	—	—	—	385	33½	162	36	79,697	70½	—	—	—	—	—	—
Звнѣковскій	—	—	11,863	53	70	49	64	51	3	11	76	63	67	38	11,851	41	—	—	—	—	—	—
Кобелякскій	—	—	28,612	85	214	42	18	82	—	—	32	35	214	42	28,599	32	—	—	—	—	—	—
Константиноградскій	2,804	4	201,685	5	—	—	—	—	—	—	25	20	2,804	4	201,659	85	—	—	—	—	—	—
Кременчугскій	—	—	46,988	90	1,154	4	498	68	661	48	2,205	87	492	56	45,281	71	—	—	—	—	—	—
Лохвицкій	2,991	69	45,033	37	54	44	3	—	30	29	792	95	3,015	84	44,243	48	—	—	—	—	—	—
Лубенскій	149	9	34,207	93	21	7	153	8	3	3	96	49	161	67	34,168	22	5	46	97	4	102	50
Миргородскій	19,843	45	39,401	46	284	12	50	7	108	76	229	24	19,929	93	39,165	31	88	68	57	68	146	56
Переяславскій	355	56	51,324	70	99	46	23,864	1	115	45	422	69	230	22	71,754	40	109	35	11	76	121	11
Пирятинскій	20	5	103,599	82	—	—	1	8	20	5	44	74½	—	—	103,556	90½	—	—	—	—	—	—
Прилукскій	10,669	90	109,300	16	67	19	63	2	762	90	332	4	9,930	59	108,036	21	43	60	995	20	1,038	80
Роменскій	398	5	52,801	22	5	30	65	8	87	93	191	59	315	42	52,665	59	—	—	9	88	9	88
Хорольскій	2,130	38	60,394	98	685	11	234	5	12	15	678	49	2,740	57	59,950	99	62	77	—	—	62	77
ИТОГО	40,601	80	1,001,308	95	5,751	54	33,223	7	4,506	44	6,292	81	41,532	47	1,027,067	84	313	43	1,172	4	1,486	47

ВѢДОМОСТЬ

Полтавскаго Отдѣленія Крестьянскаго Поземельнаго Банка

о приобрѣтенныхъ крестьянами и козаками, при содѣйствіи Крестьянскаго Поземельнаго Банка, земляхъ въ теченіи 1887 года.

В Ъ Д О М О С Т Ъ

Полтавскаго Отдѣленія Крестьянскаго Поземельнаго Банка

о приобрѣтенныхъ крестьянами и козаками земель при содѣйствіи Крестьянскаго Поземельнаго Банка въ теченіи 1887 года.

№ по порядку.	НАИМЕНОВАНИЕ УЪЗДОВЪ.	Число совершенныхъ сдѣлокъ.	Въ томъ числѣ.			Ч И С Л О П О К У П И Щ И К О В Ъ.						Количество купленой земли.		СУММА ПОКУПКИ.					
			Обществами.	Товариществами.	Отдѣльными домохозяевами.	Козаковъ.		Крестьянъ.		И Т О Г О.		Десятинъ.	Сажень.	Выдано ссудъ изъ Крестьянскаго Поземельнаго Банка.		Уплочено покупателями изъ собственныхъ средствъ.		И Т О Г О.	
						Домохозяевъ.	Душъ.	Домохозяевъ.	Душъ.	Домохозяевъ.	Душъ.			Руб.	К.	Руб.	К.	Руб.	Коп.
			Руб.	К.	Руб.	К.	Руб.	Коп.											
1	Гадячскій	3	—	3	—	20	65	20	39	40	104	217	1.892	17.820	—	4.788	56	22.608	56
2	Золотовошскій	1	—	1	—	—	—	3	9	3	9	12	2.000	1.000	—	540	—	1.540	—
3	Зѣньковскій	5	—	4	1	28	82	17	45	45	127	196	687	16.320	—	4.178	79	20.508	79
4	Кременчугскій	3	—	2	1	14	45	1	4	15	49	69	904	5.590	—	936	38	6.526	38
5	Константиноградскій	13	1	5	3	108	263	260	785	368	1.048	2.268	709	115.440	—	40.522	70	155.962	70
6	Кобелякскій	15	—	12	3	66	183	48	112	114	295	502	2.121	54.310	—	8.380	86 ^{1/2}	53.690	86 ^{1/2}
7	Лохвицкій	5	—	5	—	5	16	19	54	24	70	99	1.914	7.960	—	1.604	—	9.564	—
8	Лубенскій	1	—	—	1	1	2	—	—	1	2	5	360	300	—	750	—	1.050	—
9	Миргородскій	1	—	—	1	—	—	1	2	1	2	8	2.253	300	—	50	—	350	—
10	Переяславскій	4	—	4	—	28	71	163	452	191	523	872	1.568	49.160	—	13.240	—	62.400	—
11	Пирятинскій	3	—	2	1	—	—	46	119	46	119	179	1.269	14.600	—	4.008	60	18.608	60
12	Прилукскій	7	—	4	3	20	60	4	9	24	69	72	1.241	5.710	—	6.569	—	12.279	—
13	Полтавскій	17	—	5	12	23	64	6	22	29	86	96	2.166	8.110	—	3.119	50	11.229	50
14	Хорольскій	1	—	1	—	—	—	8	36	8	36	41	1.449	3.760	—	816	—	4.576	—
15	Роменскій	4	1	2	1	569	2.260	1	6	570	2.266	208	1.363	22.660	—	10.495	—	33.155	—
ИТОГО въ теченіи 1887 года.		83	2	50	27	882	3.111	597	1.694	1.479	4.805	4.853	296	314.050	—	99.999	39 ^{1/2}	414.049	39 ^{1/2}
Кромѣ того приобрѣтено:																			
	1) въ 1883 году	44	3	34	7	293	843	643	1.705	936	2.548	5.024	2.251	429.000	—	30.778	88	459.778	88
	2) — 1884 —	248	29	155	64	1.739	5.028	6.209	16.534	7.948	21.562	33.982	510 ^{1/2}	2.738.901	61	362.713	9	3.101.614	73
	3) — 1885 —	265	14	186	60	1.976	5.283	3.153	8.666	5.129	13.949	25.372	1.110 ^{1/2}	2.017.839	—	374.183	95	2.392.022	95
	4) — 1886 —	174	3	125	44	1.129	3.298	1.557	4.143	2.686	7.441	11.294	2.189 ^{1/2}	886.290	—	191.564	60 ^{1/2}	1.077.854	60 ^{1/2}
В С Е Г О .		814	51	550	202	6.019	17.563	12.159	32.742	18.178	50.305	80.527	1.557 ^{1/2}	6.386.080	64	1.059.239	92 ^{1/2}	7.445.320	56

