


А. 911

48

Обзоръ  
Черниговской губ.  
за 1881г.





# ПРИЛОЖЕНИЕ

## КО ВСЕПОДДАННѢЙШЕМУ ОТЧЕТУ

### НАЧАЛЬНИКА ЧЕРНИГОВСКОЙ ГУБЕРНИИ.

#### ОБЗОРЪ ГУБЕРНИИ ЗА 1881 ГОДЪ.

##### I. Естественныя и производительныя силы губернии и экономическая дѣятельность ея населенія.

а) Земледѣліе. Съ наступленіемъ весны, послѣ очищенія полей отъ снѣга (въ концѣ марта) довольно продолжительное время, почти въ теченіе всего апрѣля мѣсяца, стояли значительные холода, которые задерживали работы по посѣву яровыхъ хлѣбовъ, почему къ концу апрѣля посѣвъ ихъ могъ быть оконченъ только въ двухъ южныхъ уѣздахъ, въ остальной-же части губернии къ объемленію яровыхъ полей приступлено было только въ началѣ мая. Длившіеся въ началѣ весны холода, при полномъ отсутствіи дождя, неблагопріятно отразились и на произрастаніи озимей, которыя въ началѣ мая только въ пяти уѣздахъ дали хорошіе всходы, въ остальныхъ-же—неудовлетворительные. Недостатка въ сѣмянахъ при объемленіи полей яровыми хлѣбами, за немногими исключеніями, не было, равно не замѣчалось и недостатка въ рабочихъ рукахъ. Затѣмъ начавшіе перепадать въ началѣ мая теплые дожди хотя нѣсколько и поправили состояніе озимей, но наступившая во второй половинѣ того-же мѣсяца засуха, при сильныхъ вѣтрахъ имѣла столь неблагопріятное вліяніе на ростъ хлѣбовъ, что всходы яровыхъ едва были замѣтны, а состояніе озимей въ общемъ также нельзя было признать удовлетворительнымъ. Исключеніе представляли только уѣзды съ черноземною почвою: Нѣжинскій, Конотопскій и Борзенскій, гдѣ хлѣба какъ озимые, такъ и яровые были хороши, въ остальныхъ-же уѣздахъ они представлялись или посредственными, или совсѣмъ неудовлетворительными. Въ теченіи остальнаго пе-

ріода роста хлѣбовъ не произошло особенно рѣзкихъ пере-  
мѣнъ въ ихъ произрастаніи; перенадавшіе мѣстами въ первой  
половинѣ іюня дожди нѣсколько поправили ихъ положеніе, такъ  
что къ концу іюня озимая рожь была хороша въ уѣздахъ:  
Борзенскомъ, Конотопскомъ, Кролевецкомъ, Нѣжинскомъ, Чер-  
ниговскомъ и Сосницкомъ; удовлетворительна: въ Новозыбков-  
скомъ, Стародубскомъ и Новгородѣверскомъ, въ остальныхъ-же  
уѣздахъ рожь была посредственная. Яровые хлѣба были  
хороши въ уѣздахъ: Борзенскомъ, Конотопскомъ, Мглин-  
скомъ и Нѣжинскомъ, удовлетворительны: въ Кролевецкомъ,  
Козелецкомъ, Новозыбковскомъ, Черниговскомъ и Новгородѣ-  
верскомъ, въ остальныхъ уѣздахъ—посредственны. Въ частности  
во время жатвы къ концу іюля полевое хозяйство по уѣздамъ  
представлялось въ слѣдующемъ видѣ:

*Въ Черниговскомъ уездѣ.* Уборка ржи, ячменя, овса и травъ  
продолжалась успѣшно, благодаря благопріятной погодѣ. Ростъ  
гречи замедлялся, по случаю засухи. Десятина ржи дала отъ 6  
до 12 копенъ и, по пробному умолоту, получалось съ конны ржи,  
среднимъ числомъ, отъ 6 до 12 пудовъ. 10 Іюля, въ дачахъ  
с. Брусилова повреждено градомъ озимаго хлѣба до 100 десятинъ.  
Вредныхъ насѣкомыхъ не было.

*Въ Борзенскомъ уездѣ.* Озимые хлѣба и яровые—ячень,  
пшеница и, частію, овесъ созрѣли и съ половины Іюля при-  
ступлено было къ жатвѣ. Урожай хлѣбовъ хорошій: ржи со-  
биралось, среднимъ числомъ, 7 копенъ, по пробному умолоту  
копна дала до 8<sup>1/2</sup> пудовъ. Ранняя гречь въ полномъ  
цвѣту, но ростъ ея, за отсутствіемъ дождей, нѣсколько задер-  
жался. Яровые хлѣба поздняго посѣва: гречиха лучше ранней,  
овесъ созрѣвалъ и обѣщаль удовлетворительный урожай, горохъ  
же и просо—хорошій, хотя послѣдніе нуждались во влагѣ.  
Уборка сѣна, за исключеніемъ низменныхъ сѣнокосовъ, къ  
концу Іюля была окончена, при благопріятной погодѣ; урожай  
травъ хорошій. Урожай табаку былъ тоже хорошъ. 10 Іюля,  
въ дачахъ села Красиловки, повреждено было градомъ табаку  
до 50 дес. и яровыхъ хлѣбовъ до 15 десятинъ.

*Въ Глуховскомъ уездѣ.* Уборка травъ къ означенному періоду  
была окончена, при благопріятной погодѣ и только незначи-  
тельная часть сѣна была повреждена дождями. Озимые хлѣба  
убирались, къ жатвѣ яровыхъ не приступали. Десятина ржи,  
среднимъ числомъ, дала 7 копенъ, съ умолотомъ до 6 пудовъ  
съ конны.

*Въ Городницкомъ уездѣ.* Уборка ржи и ячменя продолжалась.  
Десятина ржи на землѣ лучшаго качества дала до 8 копенъ;  
на землѣ средней—6 копенъ и на плохой—до 4 копенъ. Умо-  
лотъ съ конны различный: отъ 4 до 8 пудовъ, а въ сред-  
немъ выводѣ 6 пудовъ. Урожай ячменя хорошъ: получалось  
съ десятины 8—15 копенъ, съ умолотомъ 7—8 пудовъ. Урожай  
овса въ общемъ неудовлетворительный. Сборъ сѣна средній.

Огородные овощи, за нѣкоторыми исключеніями, удовлетворительнаго качества.

*Въ Козелецкомъ уездѣ.* Уборка сѣна къ концу Іюля заканчивалась при благопріятной погодѣ. Къ сбору ржи приступлено и на десятинахъ снималось среднимъ числомъ, по 8 копенъ, съ вымолотомъ 8 пудовъ съ копны; на низкихъ мѣстахъ урожай ржи плохой. Яровые хлѣба удовлетворительны, но еще къ тому времени не созрѣли, за исключеніемъ овса, къ сбору котораго начинали приступать. 11 Іюля повреждено градомъ озимаго хлѣба на пространствѣ около 300 дес. и яровыхъ до 100 дес.

*Въ Голотошскомъ уездѣ.* Уборка травъ окончена, при благопріятной погодѣ; среднимъ числомъ накашивалось съ десятины 190 пудовъ сѣна. Рожь и яровые хлѣба начали снимать, по частые дожди препятствовали работамъ. Десятина ржи сжатой дала 12 копенъ, кошеной—15; ячмень и овесъ по 15 копенъ. По пробному умолоту сжатая конна ржи дала 6 пудовъ, кошенная 4 пуда; конна ячменя дала 5 п., овса 5½ пудовъ. 10 Іюля истреблено и повреждено градомъ 3412 дес. преимущественно яровыхъ и табаку.

*Въ Кролевецкомъ уездѣ.* Къ уборкѣ озимаго хлѣба уже приступлено. Перепадающіе дожди, препятствуя уборкѣ, благопріятно вліяли на яровые хлѣба, особенно на гречь, обѣщавшую хорошій урожай. Десятина ржи въ Алтыновской, Атюшской, Мутинской и Коронской волостяхъ дала отъ 5 до 8 копенъ, съ умолотомъ 5—9 пудовъ; Клишковской и Челеевской—отъ 4 до 6 копенъ, съ умолотомъ 6—8 п., Кролевецкой, Оболонской, Попорницкой и Покоснической 2—6 копенъ, съ умолотомъ 5—7 пудовъ. 10 Іюля, въ дачѣ Кролевца и 16-го въ дачѣ с. Конятица, повреждено градомъ: въ первой до 300 десятины гречи, а въ послѣдней—до 100 дес. озимаго хлѣба. Появившаяся въ дачахъ д. Тимановки саранча причинила незначительный вредъ и озимый хлѣбъ въ этихъ дачахъ почти весь былъ убранъ.

*Въ Млишскомъ уездѣ.* Къ жатвѣ озимаго хлѣба къ означенному періоду времени приступлено. Рожь ранняго посѣва—хороша: десятина хорошо удобреніемъ земли дала ржи до 10 копенъ, меньше удобренной—до 7 копенъ. Конна дала отъ 3 до 4½ пудовъ ржи. На земляхъ же м. Почена и Подбѣлова посѣвъ ржи былъ сдѣланъ поздно и по этому урожай ея крайне плохой. 5 Іюля, въ дачахъ деревень Цынки и Луговкѣ, повреждено градомъ озимаго хлѣба 132 д. Яровые хлѣба обѣщали хорошій урожай. Травы хороши.

*Въ Новгородъ-Сверскомъ уездѣ.* Уборка ржи продолжалась съ успѣхомъ, благодаря хорошей погодѣ, благопріятно вліявшей на яровые хлѣба. Десятина ржи на хорошей землѣ дала 8—10 копенъ, на плохой 3—4 к., съ вымолотомъ отъ 5 до 8 пудовъ съ копны.

*Въ Новозыбковскомъ уездѣ.* Уборка озимыхъ и яровыхъ хлѣбовъ продолжалась. Средній урожай ржи на десятинахъ прости-

рался до 6 копенъ, съ умолотомъ до 6 пудовъ съ кошны. Сѣнокосъ продолжался. Погода стояла жаркая, влѣдствіе чего гречь и конопля значительно пострадали. Вредныхъ насѣкомыхъ не было.

*Въ Нлжсинскомъ уездѣ.* Озимые и яровые хлѣба, за исключеніемъ гречи, созрѣли и уборка ихъ началась съ 15 Іюля. Сборъ ржи съ десятины степной мѣстности 10—15 копенъ, въ сѣверной же части уѣзда—до 8 копенъ; умолотъ 5—10 пудовъ съ кошны. Уборка травъ оканчивалась. Погода работамъ благопріятствовала.

*Въ Остерскомъ уездѣ.* Урожай озимыхъ, яровыхъ хлѣбовъ, травъ и огородныхъ овощей довольно удовлетворительный. Средній урожай ржи на десятинѣ 6—7 копенъ; по пробному умолоту кошна дала 7—8 пудовъ. Уборка ржи, ячменя и травъ продолжалась. Погода работамъ благопріятствовала. Градобитій и вредныхъ насѣкомыхъ не было.

*Въ Сосницкомъ уездѣ.* Уборка ржи продолжалась, при благопріятной погодѣ; сѣнокосъ оканчивался. Всходы гречи мѣстами удовлетворительны, мѣстами неудовлетворительны. Десятина ржи въ южной части уѣзда дала 8—10 копенъ, въ сѣверной 4—7 копенъ. Умолотъ въ первой мѣстности 7—9 пудовъ съ кошны, во 2-й 4, 5 и 6 пуд. 11 Іюня повреждено градомъ около 2000 дес. разнаго рода хлѣбовъ, табаку и огородныхъ овощей.

*Въ Стародубскомъ уездѣ.* Урожай озимыхъ хлѣбовъ удовлетворительный; жатва ржи продолжалась при благопріятной погодѣ. Десятина ржи дала, среднимъ числомъ, 6 коп. съ умолотомъ 6 пудовъ съ кошны. Яровые хлѣба, въ особенности гречь, плохи, но выпавшій 22 Іюня дождь благопріятно повліялъ на улучшение хлѣбовъ. Травы убраны: десятина заливныхъ луговъ дала 200 пудовъ сѣна, а дубравныхъ 100 пудовъ. 7 Іюля, въ дачахъ с. Литовска и д. Селищъ, повреждено градомъ озимаго хлѣба до 100 дес., а также на поляхъ с. Андрейковичъ 400 дес. гречихи, 100 дес. овса и 50 дес. гороху.

*Въ Суражскомъ уездѣ.* Уборка хлѣбовъ начата была съ 10 Іюля, при благопріятной погодѣ. На удобренной десятинѣ ржи собиралось отъ 8 до 15 копенъ, съ умолотомъ съ кошны отъ 3½ до 5½ пудовъ; на неудобренной 3—8 коп. съ вымолотомъ 3—4 пуд. Сборъ травъ продолжался, но дождями нѣсколько задерживался; укосъ сѣна посредственный. 5 и 10 Іюня, въ разныхъ мѣстностяхъ уѣзда повреждено градомъ озимаго хлѣба 753 дес. и яроваго 450 дес.

Въ отчетномъ году въ Черниговской губерніи озимыхъ хлѣбовъ посеяно было 632,429 четвертей, снято 2,997,006; яровыхъ 761,837 четвертей, снято 3,169,343. Такимъ образомъ урожай въ общемъ по губерніи представляется: озимыхъ самъ 4½ и яровыхъ самъ 3½.

Въ частности по уѣздамъ Черниговской губерніи урожай хлѣбовъ, какъ видно изъ сообщенныхъ Уѣздными Земскими Управами свѣдѣній и прилагаемой при семъ вѣдомости, представляется въ слѣдующемъ видѣ: озимый хлѣбъ въ уѣздахъ: Глуховскомъ, Козелецкомъ и Конотопскомъ самъ 7, Борзенскомъ и Нѣжинскомъ самъ 6, Кролевецкомъ и Сосницкомъ самъ 5, Черниговскомъ, Городницкомъ и Остерскомъ самъ 4, Мглинскомъ, Новгородсѣверскомъ и Стародубскомъ самъ 3, Суражскомъ самъ  $2\frac{1}{2}$  и Новозыбковскомъ самъ 2; яровой хлѣбъ въ уѣздахъ—Конотопскомъ самъ 7, Борзенскомъ и Нѣжинскомъ самъ 5, Глуховскомъ, Козелецкомъ и Кролевецкомъ самъ 4, Черниговскомъ, Городницкомъ, Новозыбковскомъ, Сосницкомъ и Стародубскомъ самъ 3, Мглинскомъ самъ  $2\frac{1}{2}$ , Остерскомъ и Суражскомъ самъ 2 и Новгородсѣверскомъ  $1\frac{2}{3}$ .

Сравнивая общую цифру количества собраннаго хлѣба въ отчетномъ году съ такою-же цифрою предъидущаго года усматривается, что озимыхъ хлѣбовъ получилось болѣе предшествовавшаго года на 656,388 четвертей и яроваго на 523,157 четвертей.

Столь удовлетворительный урожай хлѣбовъ могъ бы вполне обезпечить народное продовольствіе въ отчетномъ году, если бы запасы его какъ продовольственные, такъ и вообще народной экономіи не были до крайности истощены двумя неурожайными годами, предшествовавшими отчетному. Этою скудостью хлѣбныхъ запасовъ и объясняется та нужда въ продовольственныхъ средствахъ, которая ощущалась въ нѣкоторыхъ мѣстностяхъ губерніи въ первой половинѣ отчетнаго года, а равно временно установившіяся тогда высокія цѣны на хлѣбъ, доходившія напримѣръ до 1 руб. 80 коп. за пудъ ржаной муки. Во второй-же половинѣ года, хотя цѣны на хлѣбъ пали и продовольствіе народонаселенія поставлено было въ болѣе благоприятныя условія, но необходимость пополненія ссудъ въ хлѣбозапасные магазины, уплата податей и недоимкъ, пріобрѣтеніе рабочаго скота, частью утраченнаго населеніемъ влѣдствіе падежа, частью проданнаго, не дали крестьянамъ возможности на столько поднять свое хозяйство, на сколько этого слѣдовало ожидать благодаря урожаю хлѣбовъ въ отчетномъ году.

Изъ полученныхъ, какъ отъ земскихъ управъ, такъ и отъ полицейскихъ чиновниковъ, свѣдѣній видно, что въ теченіе года цѣны на рабочія силы были слѣдующія: А) На продовольствіи панимателей (на хозяйскихъ харчахъ): I) во время посѣвовъ: а) поденная плата: 1) работнику съ лошадью отъ 80 к. до 1 р. 83 к., 2) работнику пѣшому отъ 40 до 80 к., 3) работницѣ отъ 25 коп. до 45 к., б) подесятинная: отъ 2 р. 50 к. до 5 р. 50 к. и в) помѣсячная: 1) работнику отъ 7 р. до 10 руб. 66 к. и 2) работницѣ отъ 5 руб. до 8 руб. II) Во время сѣнокоса: а) поденная плата: 1) работнику съ лошадью—отъ 75 коп. до



1 руб. 75 коп., 2) работнику пѣшему—отъ 50 коп. до 1 руб. и 3) работницѣ—отъ 25 коп. до 60 коп.; б) подесятинная—отъ 3 руб. до 6 руб. и в) помѣсячная—1) работнику—4 руб. до 16 руб., 2) работницѣ—отъ 2 руб. до 11 руб. III). Во время жатвы и уборки хлѣба: а) поденная плата: 1) работнику съ лошадыю—отъ 1 руб. до 2 руб., 2) работнику пѣшему отъ 30 коп. до 70 коп. и 3) работницѣ—отъ 30 коп. до 70 коп., б) подесятинная—отъ 3 р. до 6 р. и в) помѣсячная: 1) работнику—отъ 7 р. до 18 р., 2) работницѣ—отъ 4 р. до 9 р. Б) на продовольствіи занимающихся (на собственныхъ харчахъ): I) во время посѣвовъ: а) поденная плата: 1) работнику съ лошадыю—отъ 45 к. до 1 руб. 30 коп., 2) работнику пѣшему—отъ 25 к. до 60 коп., 3) работницѣ—отъ 15 коп. до 35 коп., б) подесятинная—отъ 80 коп. до 3 руб. 50 коп. и в) помѣсячная—1) работнику—отъ 4 руб. до 7 руб., 2) работницѣ—отъ 2 руб. до 4 руб. II). Во время сѣнокоса: а) поденная плата: 1) работнику съ лошадыю—отъ 60 коп. до 1 руб. 25 коп., 2) работнику пѣшему отъ 30 коп. до 80 коп. и 3) работницѣ—отъ 20 коп. до 40 коп., б) подесятинная отъ 2 руб. до 8 руб. и в) мѣсячная: 1) работнику—отъ 5 руб. до 9 руб., 2) работницѣ—отъ 2 руб. до 7 руб. III). Во время жатвы и уборки хлѣба: а) поденная плата: 1) работнику съ лошадыю отъ 60 коп. до 1 руб. 30 коп., 2) работнику пѣшему—отъ 30 коп. до 80 коп., 3) работницѣ отъ 15 коп. до 60 коп., б) подесятинная отъ 2 руб. 50 коп. до 8 руб., в) помѣсячная: 1) работнику—отъ 4 руб. до 12 руб., 2) работницѣ—отъ 2 руб. до 8 руб.

Если сравнить изложенныя выше цѣны на рабочія силы въ отчетномъ году съ таковыми-же въ прежніе годы то оказывается, что существенной между ними разницы нѣтъ и что вообще цѣны эти довольно умѣренны. (Приложеніе вѣдомость № 1).

б) Обезпеченіе народнаго продовольствія. Состояніе хлѣбныхъ запасовъ по Черниговской губерніи къ 1-му Января 1882 года представлялось въ слѣдующемъ видѣ:

*По Черниговскому уѣзду:* состояло на лицо озимаго 12,199 четвертей 7 четвериковъ, яроваго 3703 четв. 7 четвер. 2 гарнца и находилось въ ссудахъ и недоимкахъ озимаго: 32,582 четверти 3 четвер. и 1 гарн. и яроваго 12,026 четв. 3 четв. 6 гарн., всего озимаго 44,782 четв. 2 четв. 1 гарн. и яроваго 15,730 четв. 3 четверика.

*По Борзенскому:*—состояло на лицо озимаго 22,058 четв. 2<sup>1</sup>/<sub>2</sub> гарн. и яроваго 4,671 четв. 4 четв. 1<sup>1</sup>/<sub>2</sub> гарн.; въ ссудахъ и недоимкахъ: озимаго 26,875 четв. 2<sup>3</sup>/<sub>4</sub> гарн., яроваго 6197 четв. 2 четв., всего яроваго 48,933 четв. 5 четв. 5<sup>1</sup>/<sub>4</sub> гарн., яроваго 12,868 четв. 6 четв. 1<sup>1</sup>/<sub>2</sub> гарн.

*По Глуховскому:*—на лицо озимаго 13,117 четв. 1 гарн., яроваго 4362 четв. 4<sup>1</sup>/<sub>2</sub> гарн., въ ссудахъ и недоимкахъ ози-

маго 24425 четв. 5 четв.  $5\frac{3}{4}$  гарн., яроваго 10656 четв. 5 четв.  $6\frac{1}{2}$  гарн., всего озимаго 37542 четв. 5 четв.  $6\frac{3}{4}$  гарн., яроваго 15018 четв. 6 четв. 3 гарн.

*По Городницкому:*—на лицо озимаго 12647 четв. 3 четв. 7 гарн., яроваго 7667 четв. 4 четв. 2 гарн., въ ссудахъ и недоимкахъ: озимаго 23237 четв. 7 четв. 6 гарн., яроваго 12488 четв. 2 четв. 4 гарн., всего озимаго 35,885 четв. 3 четв. 5 гарн., яроваго 20155 четв. 6 четв. 6 гарн.

*По Козелецкому:*—на лицо озимаго 24,785 четв. 7 четв.  $7\frac{3}{4}$  гарн., яроваго 8154 четв. 4 четв.  $6\frac{1}{2}$  гарн., въ ссудахъ и недоимкахъ озимаго: 23321 четв. 3 четв.  $4\frac{1}{2}$  гарнца, яроваго 8616 четв. 1 четв., всего озимаго 48,107 четв. 3 четв.  $4\frac{1}{2}$  гарн., яроваго 16770 четв. 5 четв.  $6\frac{1}{2}$  гарн.

*По Конопотскомъ*—на лицо озимаго 27301 четв. 4 четв.  $1\frac{1}{2}$  гарн., яроваго 11971 четв. 2 четв.  $3\frac{3}{4}$  гарн., въ ссудахъ и недоимкахъ озимаго 19037 четв.  $6\frac{1}{4}$  гарн., яроваго 8109 четв. 4 четв.  $1\frac{1}{4}$  гарн., всего озимаго 46,338 четв. 4 четв.  $7\frac{3}{4}$  гарн., яроваго 20,080 четв. 6 четв. 5 гарн.

*По Крелевецкому*—на лицо озимаго 24,319 четв. 2 четв.  $1\frac{1}{2}$  гарн., яроваго 11,551 четв. 2 четв.  $2\frac{1}{2}$  гарн., въ ссудахъ и недоимкахъ озимаго 14,057 четв. 5 четв. 1 гарн., яроваго 7774 четв. 3 гарн., всего озимаго 38376 четв. 7 четв.  $2\frac{1}{2}$  гарн., яроваго 19,325 четв. 2 четв.  $5\frac{1}{2}$  гарн.

*По Млинскомъ*—на лицо озимаго 234 четв. 5 четв. 4 гарн., яроваго 1619 четв. 2 четв. 4 гарн., въ ссудахъ и недоимкахъ озимаго 24511 четв. 4 четв. 7 гарн., яроваго 11579 четв. 6 четв.  $3\frac{1}{2}$  гарн., всего озимаго 24746 четв. 2 четв. 3 гарн., яроваго 13199 четв.  $7\frac{1}{2}$  гарн.

*По Новгородъ-сверскомъ*—на лицо озимаго 7231 четв. 6 четв. 4 гарн., яроваго 7713 четв. 7 гарн., въ ссудахъ и недоимкахъ озимаго 41,184 четв. 6 гарн., яроваго 12641 четв. 1 четв. 4 гарн., всего озимаго 12000 четв. 4 четв. 2 гарн., яроваго 20354 четв. 2 четв. 3 гарн.

*По Новозыбковскому*—на лицо озимаго 5453 четв. 6 четв. 2 гарн., яроваго 6894 четв. 4 гарн., въ ссудахъ и недоимкахъ озимаго 31984 четв. 3 четв. 5 гарн., яроваго 14693 четв. 2 четв. 5 гарн., всего озимаго 37438 четв. 1 четв. 7 гарн., яроваго 21587 четв. 3 четв. 1 гарн.

*По Нижнискскомъ*—на лицо озимаго 22766 четв. 5 четв., яроваго 8,805 четв. 6 четв. 3 гарн., въ ссудахъ и недоимкахъ озимаго 25295 четв. 1 четв. 7 гарн., яроваго 5950 четв. 6 четв. 2 гарн., всего озимаго 52061 четв. 6 четв. 7 гарн., яроваго 14756 четв. 4 четв. 5 гарн.

*По Остерскомъ*—на лицо озимаго 9879 четв. 1 четв.  $1\frac{1}{2}$  гарн., яроваго 1888 четв. 2 четв.  $6\frac{1}{2}$  гарн., въ ссудахъ и недоимкахъ озимаго 36456 четв. 1 четв.  $\frac{1}{2}$  гарн., яроваго 7422 четв. 4 четв. 5 гарн., всего озимаго 46335 четв. 2 четв. 2 гарн., яроваго 9310 четв. 7 четв.  $3\frac{1}{2}$  гарн.

*По Сосницкому*—на лицо озимаго 24318 четв. 2<sup>1</sup>/<sub>2</sub> гарн., яроваго 10551 четв. 1 четв. 1 гарн., въ ссудахъ и недоимкахъ озимаго 30129 четв. 6 четв. 5 гарн., яроваго 5019 четв. 1 четв. 6<sup>1</sup>/<sub>4</sub> гарн., всего озимаго 54447 четв. 6 четв. 7<sup>1</sup>/<sub>2</sub> гарн., яроваго 19570 четв. 2 четв. 7<sup>1</sup>/<sub>4</sub> гарн.

*По Стародубскому*—на лицо озимаго 5080 четв. 2 гарн., яроваго 4328 четв. 6 четв., въ ссудахъ и недоимкахъ озимаго 28683 четв. 3 четв. 2 гарн., яроваго 12493 четв. 7 четв. 2 гарн., всего озимаго 33763 четв. 3 четв. 4 гарн., яроваго 16822 четв. 5 четв. 2 гарн.

*По Суражскому*—на лицо озимаго 1626 четв. 5 четв. 5 гарн., яроваго 5252 четв. 7 четв. 6 гарн. въ ссудахъ и недоимкахъ озимаго 41174 четв. 2 четв. 3 гарн., яроваго 16147 четв. 4 четв. 2 гарн., всего озимаго 42801 четв., яроваго 21400 четв. 4 четв.

Въ виду крайне неудовлетворительныхъ урожаевъ хлѣбовъ втеченіе двухъ лѣтъ, предшествовавшихъ отчетному году, обезпеченіе народнаго продовольствія, а равно и потребность въ зернѣ при обѣмненіи яровыми посѣвами полей весною отчетнаго года, потребовали принятія особыхъ мѣръ, какъ въ видѣ отпуска ссудъ изъ продовольственнаго капитала, имѣвшагося въ распоряженіи Губернской Земской Управы, такъ и испрошенія ассигнованія суммы изъ общаго по Имперіи продовольственнаго капитала. Губернское Земское Собраніе, очередной сессіи 1880 года, созванное въ Январѣ отчетнаго года, въ засѣданіи 23 числа, разсмотрѣвъ ходатайства земскихъ учрежденій 10 уѣздовъ: Городницкаго, Новгородѣверскаго, Новозыбковскаго, Кролевецкаго, Козелецкаго, Борзенскаго, Черниговскаго, Суражскаго, Мглинскаго и Стародубскаго объ отпускѣ имъ ссудъ изъ продовольственнаго капитала, постановило: 1) половину изъ 152,011 руб. 50 коп., имѣющихся въ распоряженіи Управы распределить между 10 уѣздами пропорціонально требованіямъ Уѣздныхъ Земскихъ Управъ, вторую же половину оставить въ распоряженіи Губернской Земской Управы для удовлетворенія могущихъ возникнуть требованій со стороны пяти Уѣздныхъ Земскихъ Управъ и для выдачи вторичныхъ ссудъ десяти уѣздамъ, и 2) предоставить право Губернской Управѣ распределять остающіяся отъ уѣздныхъ продовольственныхъ ссудъ суммы между особенно нуждающимися уѣздами, конечно, съ согласія тѣхъ Уѣздныхъ Земскихъ Управъ, продовольственными суммами которыхъ она будетъ пользоваться. Исполняя изложенное постановленіе Губернскаго Земскаго Собранія, Губернская Управа и распредѣлила назначенную сумму, 76,005 руб. 75 к., между 10 уѣздами, пропорціонально ихъ требованіямъ. Но такъ какъ требованія эти, достигая до цифръ 414707 р., далеко превышали не только сумму, ассигнованную Собраніемъ для 10 уѣздовъ, но и вторую половину ея, оставленную въ распоряженіи Упра-

вы и кромѣ того къ Марту мѣсяцу отчетнаго года поступило ходатайство отъ Мглинской Уѣздной Земской Управы объ отпускѣ 80 тыс. руб. на обѣменение полей, и подобныя же ходатайства отъ Стародубской и Суражской Управъ, а также предвидѣлась нужда въ ссудахъ и по другимъ уѣздамъ, за исключеніемъ лишь одного Конотопскаго, то, согласно ходатайствъ Губернской Земской Управы, въ началѣ Апрѣля мѣсяца была испрошена ссуда въ 50 тыс. руб. изъ общаго по Имперіи продовольственнаго капитала на обѣменение яровыхъ полей для особенно нуждающейся части населенія Мглинскаго уѣзда. Изложенное ходатайство и было удовлетворено Министерствомъ Внутреннихъ Дѣлъ подъ условіемъ, что-бы пособія на счетъ этой ссуды выдавались преимущественно хлѣбомъ, а не деньгами, съ обязательствомъ возврата таковыхъ изъ перваго урожая.

Въ дѣйствительности опасенія за недостатокъ въ продовольственныхъ средствахъ не вполне оправдались и ссудъ изъ губернскаго продовольственнаго капитала, какъ явствуетъ изъ свѣдѣній, доставленныхъ Губернскою Земскою Управою, было выдано несравненно менѣе, чѣмъ сколько предполагалось. Въ частности ссуды эти были отпущены изъ губернскаго продовольственнаго капитала слѣдующимъ уѣздамъ:

	На продоволь- ствіе.		На обѣмене- ніе полей.	
	Рубли.	Коп.	Рубли.	Коп.
Мглинскому. . . . .	21945	1	18932	73
Стародубскому. . . . .	6931	30	4936	80
Суражскому. . . . .	9758	7 <sup>1</sup> / <sub>2</sub>	1707	96
Новгородѣверскому . . . . .	1099	80	—	—
Козелецкому. . . . .	608	—	—	—
Итого. . . . .	40342	18 <sup>1</sup> / <sub>2</sub>	25577	49

Изъ общественныхъ-же хлѣбозапасныхъ магазиновъ ссудъ было выдано гораздо менѣе чѣмъ въ 1880 году; въ частности онѣ распредѣлялись по уѣздамъ такъ:

	Озимаго.			Яроваго.		
	четв.	четв.	гар.	четв.	четв.	гар.
Сосницкому. . . . .	1293	6	—	274	4	—
Мглинскому . . . . .	120	1	2	388	—	—
Новозыбковскому . . . . .	3036	—	6	6824	6	2
Стародубскому . . . . .	2876	4	2	2519	5	4
Суражскому. . . . .	1012	6	1	3273	4	4
Черниговскому . . . . .	1461	4	—	432	3	—
Остерскому . . . . .	7605	—	4	780	—	—
Городницкому . . . . .	2903	2	1	2906	3	3
Борзенскому . . . . .	3445	7	2	229	5	1
Конотопскому. . . . .	2793	6	4	647	2	3

Кролевецкому . . . . .	3662	2	—	3176	1	—
Козелецкому . . . . .	10280	6	6 <sup>1</sup> / <sub>2</sub>	2564	4	1
Нѣжинскому . . . . .	7375	3	4	358	4	2
Глуховскому . . . . .	4086	7	4	2030	3	—
Итого . . . . .	51954	2	4 <sup>1</sup> / <sub>2</sub>	26405	6	4

Изъ приведенныхъ цифръ о выданныхъ ссудахъ изъ продовольственнаго капитала и хлѣбозапасныхъ магазиновъ усматривается, что возникшія въ началѣ отчетнаго года опасенія представителей администраціи и земства относительно возможности вполнѣ обезпечить народное продовольствіе на дѣлѣ не оправдалась. Удовлетворительное состояніе озимей съ весны отчетнаго года и за тѣмъ въ общемъ вполнѣ удовлетворительный урожай на столько, сразу, понизили цѣны на хлѣбъ, что народное продовольствіе стало въ нормальныя условія. Въ виду этаго не представилось необходимости примѣнить на практикѣ послѣдовавшее во 2-й день Декабря 1880 г. повелѣніе, коимъ ВЫСОЧАЙШЕ соизволено было осуществить предположеніе Г. Министра Внутреннихъ Дѣлъ о разрѣшеніи мѣщанскимъ обществамъ давать въ ссуды принадлежащія имъ продовольственные капиталы мѣстнымъ общественнымъ учрежденіямъ для комисіонной продажи хлѣба городскому населенію съ цѣлью удешевленія цѣны его. Только по двумъ посадамъ: Воронку и Лужкамъ состоялись въ началѣ Февраля отчетнаго года, съ согласія мѣстныхъ мѣщанскихъ обществъ, опредѣленія Думъ о займѣ мѣщанскихъ капиталовъ, по 1-му 1867 руб. 16<sup>3</sup>/<sub>4</sub> коп. и по 2-му 1174 руб. 16 коп.; но при нѣкоторой задержкѣ въ отпускѣ этихъ капиталовъ изъ мѣстной Земской Управы, наступившей съ начала весны распутицы, а слѣдовательно затруднительности въ доставкѣ хлѣба и наконецъ пониженіе весною цѣны на хлѣбъ, постановленія эти вполнѣ не признаны были нужнымъ приводить въ исполненіе.

Наконецъ считаю не лишнимъ упомянуть о положеніи вопроса, возбужденнаго въ концѣ первой половины отчетнаго года Г. Министромъ Внутреннихъ Дѣлъ, относительно усиленія мѣстныхъ продовольственныхъ источниковъ, посредствомъ установленія особыхъ сборовъ на продовольствіе со всѣхъ предметовъ земскаго обложенія, какъ это предусмотрено ст. 10 Времен. Прав. для Земс. Учрежд. по продов. части. Вопросъ этотъ, вызванный заботливостью о болѣе прочномъ обезпеченіи народнаго продовольствія и въ виду требованія весьма усиленныхъ ссудъ въ два предшествовавшіе года, былъ переданъ на обсужденіе Уѣздныхъ Земскихъ Собраній. Но изъ 15 Уѣздныхъ Земскихъ Собраній только пять, а именно: Козелецкое, Остерское, Кролевецкое, Копотонское и Черниговское признали нужнымъ немедленно примѣнить указанную мѣру; изъ нихъ первыя четыре Собранія установили сборъ со всѣхъ

предметовъ земскаго обложенія въ размѣрѣ  $\frac{1}{4}$  ‰ съ рубля доходности, а Черниговское—постановило ассигновывать на образованіе продовольственнаго фонда ежегодно по 500 руб. Учрежденіе-же особыхъ хлѣбныхъ складовъ собраніями этими отклонено. Остальные за тѣмъ 10 Собраній или совершенно отклонили этотъ вопросъ по неудобству возвышать, и безъ того обременительныя для плательщиковъ, земскія раскладки, или же поручили Земскимъ Управамъ выработать доклады по сему предмету къ очереднымъ засѣданіямъ текущаго года.

в) **Промышленность заводская и фабричная.** Число, дѣйствовавшихъ въ губерніи въ отчетномъ году, фабрикъ и заводовъ, было 829, они выработывали произведеній на сумму 13,393,584 руб. 54 $\frac{1}{2}$  коп., располагая 13,839 рабочихъ. Сравнивая эти цифры съ такими-же предъидущаго года уематривается, что хотя число фабрикъ и уменьшилось на двѣ, но какъ сумма ихъ производительности, такъ и число рабочихъ увеличилось—сумма производительности—на 3,690,598 р. 54 $\frac{1}{2}$  коп., а число рабочихъ—на 1056. Главный контингентъ въ суммѣ увеличенія производительности даютъ сахароваренные заводы, а именно на 2,385,413 руб., что возможно объяснить удовлетворительнымъ урожаемъ свеклы отчетнаго года, при доброкачественности которой, уменьшившіеся по числу на три заводы выработали на большую сумму сахару. Изъ числа переставшихъ дѣйствовать сахароваренныхъ заводовъ—болѣе значительный заводъ Терещенко, Глуховскаго уѣзда, сгорѣвшій въ отчетномъ году. Далѣе, по суммѣ производительности, слѣдуютъ заводы суконные, выработавшіе товаровъ въ отчетномъ году болѣе чѣмъ въ предъидущемъ на 520697 руб., давшіе занятіе большому сравнительно съ предъидущимъ годомъ числу рабочихъ на 516 человекъ; при бѣдности населенія Суражскаго уѣзда, гдѣ находится пос. Клиницы, съ его суконными фабриками, такое привлеченіе рабочихъ силъ слѣдуетъ признать значительнымъ подспорьемъ для нуждающихся мѣстныхъ жителей. Что касается до винокуренія, которое представляетъ тоже одну изъ наиболѣе выдающихся отраслей производства губерніи, то оно, сравнительно съ предшествовавшимъ годомъ, уменьшилось на сумму 853,545 руб. Такое значительное пониженіе производства очевидно обуславливалось высокими цѣнами на хлѣбъ, существовавшими въ началѣ отчетнаго года и вызванными неурожаемъ хлѣбовъ двухъ предшествовавшихъ лѣтъ, впрочемъ указанное уменьшеніе винокуренія не можетъ дурно повліять на земледѣліе, такъ какъ въ губерніи это послѣднее занятіе не поставлено въ тѣсной связи съ винокурениемъ, которымъ, болѣею частью, занимаются евреи; и наконецъ, по суммѣ производительности, заслуживаютъ вниманія слѣдующіе существующіе въ губерніи заводы: кожевенные, щетинные, крупчатые, маслобойные, бумажные и зажигательныхъ свичекъ; какъ число такъ и сумма

производительности перечисленныхъ фабрикъ, за исключеніемъ маслобойныхъ, увеличились въ отчетномъ году, сравнительно съ предшествовавшимъ годомъ, уменьшеніе-же производительности маслобойныхъ фабрикъ, не смотря на увеличеніе числа ихъ, возможно объяснить крайне неудовлетворительнымъ урожаемъ пеньки въ сѣверныхъ уѣздахъ. Остальные за тѣмъ фабрики и заводы, дѣйствовавшіе въ губерніи, по незначительности своего производства, не заслуживаютъ особаго вниманія и произведенія ихъ исключительно идутъ на удовлетвореніе мѣстнаго потребленія.

Сверхъ заводовъ, относящихся къ отдѣлу обрабатывающей промышленности, въ губерніи существовало въ отчетномъ году 14 конскихъ заводовъ, въ которыхъ числилось 16 заводскихъ жеребцовъ и 117 матокъ. Всѣ эти заводы, за исключеніемъ находящагося въ Черниговскомъ уѣздѣ, въ хуторѣ Викторовкѣ, мѣстной улучшенной породы; заводъ-же въ хут. Викторовкѣ, по свойству жеребцовъ и матокъ, производитъ жеребятъ верховой и рысистой породы. (Прилож. вѣдомость № 2).

г) **Торговля.** Въ теченіе отчетнаго года во всѣхъ мѣстностяхъ губерніи было взято торговыхъ документовъ: купеческихъ гильдейскихъ свидѣтельствъ всѣхъ классовъ годовыхъ 1603, т. е. на 43 болѣе сравнительно съ предшествовавшимъ годомъ, полугодовыхъ 78, т. е. болѣе на 15; свидѣтельствъ на мелочной торговлѣ годовыхъ 4805, т. е. менѣе на 178; полугодовыхъ 374, т. е. болѣе на 9; свидѣтельствъ на мелочной торговлѣ мануфактурными и колониальными товарами внѣ городскихъ поселеній на развозный и разносный торговлѣ—годовыхъ 163, менѣе на 8; полугодовыхъ 36, менѣе на 2; свидѣтельствъ на мѣщанскіе промыслы: годовыхъ 1074, менѣе на 469; полугодовыхъ 58, менѣе на 3; свидѣтельствъ прикащичьихъ: годовыхъ 3278, менѣе на 351; полугодовыхъ 382, менѣе на 5; паспортовъ для членовъ купеческихъ семействъ: годовыхъ 1091, болѣе на 52; полугодовыхъ 10, менѣе на 5; билетовъ къ купеческимъ свидѣтельствамъ и къ документамъ на мелочной торговлѣ: годовыхъ 9653, менѣе на 1593; полугодовыхъ 1662, болѣе на 24.

Такимъ образомъ документовъ всѣхъ родовъ взято было въ отчетномъ году: годовыхъ 21,667, т. е. менѣе чѣмъ въ предъидущемъ году на 1593; полугодовыхъ 1662, болѣе на 24.

Приведенныя цифры показываютъ что торговая дѣятельность въ отчетномъ году привлекла къ занятіямъ торговлею, сравнительно съ предшествовавшимъ годомъ, меньшее число лицъ, именно на 1569.

Уменьшеніе торговой дѣятельности въ отчетномъ году, какъ видно изъ свѣдѣній, собираемыхъ Казенною Палатою, объясняется главнымъ образомъ неурожаемъ хлѣбовъ двухъ

предшествовавшихъ лѣтъ, влѣдствіе чего значительно сократилась хлѣбная коммисіонная торговля и хлѣбные торговцы отказали въ занятіяхъ своимъ прикащикамъ; это въ особенности относится къ уѣздамъ: Козелецкому, Конотопскому, Нѣжинскому и Борзенскому. Неурожаи хлѣбовъ имѣли также вліяніе и на сокращеніе мѣщанскихъ промысловъ и мелкой торговли, такъ какъ при стѣснительности положенія сельскаго населенія и влѣдствіе того при уменьшеніи спроса на предметы мѣщанскихъ промысловъ, лица, занимавшіяся этими промыслами, вынуждены были искать занятій по другимъ отраслямъ дѣятельности. Наконецъ не остались безъ вліянія на сокращеніе торговыхъ оборотовъ и бывшіе въ отчетномъ году анти-еврейскіе безпорядки, отъ которыхъ большею частью пострадали мелкіе торговцы—евреи.

д) Движеніе народонаселенія. Къ 1 Января 1881 года въ Черниговской губерніи числилось народонаселенія, по приблизительному исчисленію, обоого пола 1,875,855 душъ; въ теченіе 1881 года народилось: мужскаго пола 43,634, женскаго пола 40,759, обоого пола 84,393 (на 3977 болѣе противъ 1880 года). Умерло: мужскаго пола 28,904, женскаго пола 27,870, обоого пола 56,774 (на 1691 болѣе сравнительно съ 1880 годомъ), слѣдовательно перевѣсъ числа родившихся надъ числомъ умершихъ, составляющей естественную прибыль народонаселенія, равняется 27,619 душамъ (на 2286 болѣе сравнительно съ 1880 годомъ). Такимъ образомъ цифра населенія Черниговской губерніи по 1 число Января 1882 года возрасла до 1,903,474 душъ обоого пола.

Въ 1881 году въ Черниговской губерніи заключено было браковъ между лицами православнаго вѣроисповѣданія 16,889 (на 2663 болѣе противъ 1880 года), въ томъ числѣ въ городахъ 840 и въ уѣздахъ 16049. (Прилож. вѣд. № 3).

## II. Подати и повинности.

а) Окладные сборы. Поступленіе окладныхъ сборовъ въ отчетномъ году выражается въ слѣдующихъ цифрахъ: отъ 1880 года недоимки по окладнымъ сборамъ оставалось къ 1-му Января 1881 года 144,278 руб. 55 коп., подлежало къ поступленію оклада на 1881 года 2,022,638 руб. 44 коп., къ этому числу вновь причислено недоимки 8,641 руб. 63 коп. и оклада 7639 руб. 32 коп., исключено недоимки 7197 руб. 86 коп. и оклада 25,828 руб. 64 коп.; слѣдовательно подлежало въ отчетномъ году всего къ поступленію: недоимки 145,722 руб. 32 коп. и оклада 2,004,449 руб. 12 коп.; поступило же недоимокъ 82,566 руб. 26 коп. и оклада 1,887,912 руб. 7 коп.; слѣдовательно осталось къ 1 Января 1882 года недозысканной недоимки 63,156 руб. 6 коп. и оклада 116,537 руб. 5 коп.,



всего 179,693 руб. 11 коп. Такимъ образомъ недоимка окладныхъ сборовъ увеличилась на 35,414 руб. 56 коп., или на 19%. Изъ общей суммы недоимки по окладнымъ сборамъ числится: на крестьянахъ собственникахъ и временно-обязанныхъ 53613 руб. 17 коп., съ земель частныхъ землевладѣльцевъ 38,768 руб. 34 коп., на государственныхъ крестьянахъ 23,758 руб. 3 коп., на малороссійскихъ козакахъ 34,446 руб. 45 коп., на мѣщанахъ окладнаго сбора, замѣнившаго собою государственнй земскій сборъ 13,202 руб. 33 коп. и на городскихъ обывателяхъ недоимки по налогу съ недвижимыхъ городскихъ имуществъ 11,734 руб. 33 коп.; наибольшее количество недоимки числится на уѣздахъ: Борзненскомъ 29,048 руб. 54 коп., Сосницкомъ 19,383 руб. 99 коп., Новгородѣверскомъ 17,829 руб. 65 коп., Мглинскомъ 11,715 руб. 92 коп., Суражскомъ 7,217 руб. 99 коп. и Городницкомъ 4941 руб. 37 коп. Причины накопленія недоимокъ по окладнымъ сборамъ въ нѣкоторыхъ мѣстностяхъ губерніи, по свѣдѣніямъ, собираемымъ Казенною Палатою, отчасти были постоянныя, дѣйствующія періодически, отчасти—временныя, проявлявшія свое дѣйствіе только въ отчетномъ году, исключительно въ извѣстныхъ мѣстностяхъ губерніи. Въ числѣ постоянныхъ причинъ неудовлетворительнаго сбора платежей съ крестьянъ слѣдуетъ указать на неблагоприятныя условія экономическаго быта ихъ влѣдствіе недоброкачественности отведенныхъ надѣловъ, крайне неудовлетворительный урожай хлѣбовъ въ 1880 году, влѣдствіе чего оскудѣли платежныя средства крестьянъ съ весны 1881 года и наконецъ проявленіе эпизоотій, уничтожившихъ въ нѣкоторыхъ мѣстностяхъ почти весь рабочій скотъ. Но и въ тѣхъ мѣстностяхъ, гдѣ не было эпизоотій, недостатокъ корма заставлялъ крестьянъ продавать рабочій скотъ за безцѣнокъ и тѣмъ не менѣе при чрезмѣрно высокой цѣнѣ хлѣба, доходившей въ нѣкоторыхъ мѣстностяхъ губерніи до 1 руб. 80 коп., крестьяне даже сравнительно плодородныхъ уѣздовъ, напр. въ Стародубскомъ уѣздѣ, вынуждены были употреблять ржаной хлѣбъ съ примѣсью выжимокъ коноплянаго сѣмяни. При этомъ нужно сказать, что увеличеніе недоимки отчасти есть только кажущееся, такъ какъ крестьяне, по установившемуся обычаю, получая большею частью расчеты на мѣстныхъ работахъ къ празднику Рождества Христова, вносили платежи въ концѣ декабря мѣсяца, а сборщики, задерживая эти взносы, при общемъ бездорожьи зимы отчетнаго года, представили таковыя въ Казначейства въ январѣ текущаго года. Въ числѣ временныхъ причинъ, неблагоприятно повліявшихъ на поступленіе окладныхъ сборовъ, слѣдуетъ указать: для южныхъ уѣздовъ, гдѣ значительный доходъ даетъ разведеніе табаку, совершенное отсутствіе спроса на этотъ продуктъ влѣдствіе ожиданія увеличенія акциза; въ концѣ-же года, хотя и начался сбытъ этаго продукта, но со скидкой почти двухъ третей съ

обыкновенной цѣны; при такихъ условіяхъ продажи только самые бѣднѣйшіе хозяева рѣшились продать свои запасы табаку. Тоже слѣдуетъ сказать и о разведеніи лука, который хотя и не имѣетъ такого важнаго значенія какъ табакъ, но тѣмъ не менѣе составляетъ почти специальное занятіе нѣкоторыхъ волостей Борзенскаго уѣзда; въ отчетномъ году этотъ продуктъ остался также безъ сбыта. Для сѣверныхъ уѣздовъ причиною накопленія недоимокъ слѣдуетъ признать неудовлетворительный урожай пеньки, составляющей главный источникъ платежныхъ средствъ населенія этой части губерніи; всходы пеньки съ весны были столь дурны, что мѣстные покупщики ея, обыкновенно дающіе крестьянамъ ссуды, въ видѣ задатковъ за пеньку, со взиманіемъ отъ 50 до 100% и со скидкой 10 и 15% съ цѣнности получаемаго товара, даже при такихъ тяжелыхъ условіяхъ для заемщиковъ, отказались давать ссуды. Опасенія эти за сборъ пеньки осенью вполне оправдались—исгребленная мѣстами червемъ, поломанная вѣтрами, она дала крайне скудный сборъ. Въ отношеніи налога съ недвижимыхъ имуществъ городскихъ обывателей большія затрудненія представила несвоевременность раскладки общественными учрежденіями этаго сбора и поздняя передача полиціи списковъ недоимщиковъ; наконецъ въ отношеніи сбора съ мѣщанъ слѣдуетъ указать, сверхъ общаго вздорожанія жизненныхъ продуктовъ, также на несвоевременность раскладки мѣщанскими обществами слѣдуемаго сбора. (Приложеніе вѣдомость № 4).

б) Посемельный сборъ на межеваніе. Къ 1-му января 1881 года оставалось недоимки, съ причисленіемъ, по межевому сбору 26,886 руб. 2 коп., (изъ нихъ 23,626 руб. 54 коп., оставшіеся къ 1881 году въ недоимкѣ и 325 руб. 48 коп., начисленные въ 1881 году); подлежало въ отчетномъ году къ поступленію оклада 98,274 руб. 45 коп.; въ это число поступило: недоимки 11,916 руб. 29 коп. и оклада 79,420 руб. 98 коп. и сверхъ оклада 191 руб. 35 коп. и исключено: недоимки 1415 руб. 54 коп. и оклада 4657 руб. 57 коп., осталось недоимки къ 1 января 1882 года 27,750 руб. 9 коп., болѣе противъ предъидущаго года на 4123 руб. 55 коп.

На производство межеванія въ 1881 году ассигновано было 134,263 руб. 4 коп., изъ нихъ на Межевую Палату 120,405 руб. 94 коп. и на пять Межевыхъ Коммисій 13,857 руб. 10 коп. По Межевой Палатѣ израсходовано 113,306 руб. 67 коп., за тѣмъ осталось къ 1882 году 7,099 руб. 27 коп., каковый остатокъ предназначенъ на оплату счетовъ, неоплаченныхъ своевременно въ 1881 году, на удовлетвореніе межевыхъ чиновъ невыданнымъ своевременно жалованьемъ и второю половиною задѣльной платы и тому подобныхъ расходовъ. Количество межевыхъ работъ, произведенныхъ по губерніи въ отчетномъ году было слѣдующее:

а) генерально обойдено 9 дачъ, съ количе- ствомъ земли . . . . .	53,077 дес.
б) снято ситуаціи . . . . . 12,110 дес.	} 77,722 „
в) снято черезполосности при 48,061 полосѣ . . . . . 65,612 „	
г) полюбовно соглашено 12 дачъ, въ коихъ . . . . .	53,922 „
д) размежевано черезполосности въ 344 дач. . . . .	104,729 „
и е) выдано владѣльцамъ плановъ по 107 дачамъ 3,550 . . . . .	425,183 „

Со времени открытія въ Черниговской губерніи размежеванія, съ 1860 года по 1882 годъ, на площади Черниговской губерніи, заключающей въ себѣ, по свѣдѣніямъ военно-топографической съемки, 4,793,924 десятины, исполнено:

а) генерально обойдено 1,410 дачъ, въ коихъ . . . . .	4,400,551 дес.
б) снято ситуаціи . . . . . 802,524 дес.	} 4,282,165 „
в) снято черезполосности при 3,208,850 полосахъ . . . . . 3,469,641 „	
г) полюбовно соглашено и обязательно раз- ведено 789 дачъ, въ коихъ . . . . .	2,326,920 „
д) обмежевано 391 отрубная дача, въ коихъ . . . . . 785,125 дес.	} 3,556,396 „
е) размежевано въ 782 дачахъ черезполосности . . . . . 2,771,271 „	
и ж) выдано владѣльцамъ плановъ по 983 дачамъ на . . . . .	2,868,248 „
За тѣмъ остается къ размежеванію и обме- жеванію . . . . .	1,237,528 „

в) Губернскіе и уѣздные земскіе сборы. Недоимки губернскаго земскаго сбора къ 1 января 1881 года оставалось 173,201 руб. 61 коп., начислено оклада на тотъ годъ 135,578 руб., въ теченіе года начислено: недоимки и пени на недоимку 6,787 руб. 36<sup>1</sup>/<sub>2</sub> коп., пени на окладъ 1471 руб. 38 коп., всего слѣдовало къ поступленію 317,038 руб. 35<sup>1</sup>/<sub>2</sub> коп., въ число которыхъ поступило: недоимки 28,428 руб. 70<sup>1</sup>/<sub>4</sub> коп., оклада 75,559 руб. 80<sup>3</sup>/<sub>4</sub> коп. и исключено недоимки 5,085 руб. 67<sup>3</sup>/<sub>4</sub> коп., за тѣмъ осталось въ недоимкѣ къ 1 января 1882 г. 207,964 руб. 16<sup>3</sup>/<sub>4</sub> коп., болѣе противъ предыдущаго года на 34,762 руб. 55<sup>3</sup>/<sub>4</sub> коп.

Уѣздныхъ земскихъ оборотовъ по всеѣмъ уѣздамъ губерніи по свѣдѣніямъ, доставленнымъ уѣздными земскими управами, оставалось въ недоимкѣ къ 1 января 1881 года 540,557 руб. 87 коп., начислено оклада на 1881 годъ 813,408 руб. 4<sup>1</sup>/<sub>2</sub> коп., въ теченіе года причислено: оклада 14,200 руб. 81 коп. и недоимки 11,458 руб. 94 коп., исключено: оклада 12,152 руб. 92<sup>3</sup>/<sub>4</sub> коп. и недоимки 7,677 руб. 92<sup>1</sup>/<sub>4</sub> коп., всего слѣдовало

къ поступленію 1,359,794 руб. 81<sup>1</sup>/<sub>2</sub> коп.; поступило: оклада 523,737 руб. 9<sup>1</sup>/<sub>4</sub> коп. и недоимки 235,002 руб. 80<sup>1</sup>/<sub>2</sub> коп. и осталось въ недоимкѣ къ 1 января 1882 года 601,054 руб. 91<sup>3</sup>/<sub>4</sub> коп., болѣе противъ предъидущаго года на 69,223 руб. 35<sup>3</sup>/<sub>4</sub> коп.

Наибольшее количество земской недоимки числится по уѣздамъ: Борзенскому 92,407 руб. 65<sup>3</sup>/<sub>4</sub> коп., Глуховскому 68,164 руб. 41<sup>3</sup>/<sub>4</sub> коп., Сосницкому 65,002 руб. 92<sup>1</sup>/<sub>4</sub> коп., Суражскому 49,338 руб. 22<sup>3</sup>/<sub>4</sub> коп., Козелецкому 47,915 руб. 6 коп. и Черниговскому 39,131 руб. 1<sup>3</sup>/<sub>4</sub> коп.

Для устранения столь неудовлетворительнаго поступленія земскихъ сборовъ земскія учрежденія Борзенскаго и Глуховскаго уѣздовъ предположили: первое—передавать полиціи окладные листы на каждое отдѣльное недвижимое имущество въ городѣ, а второе—сообщать полиціи особымъ отзывомъ о каждомъ недоимщикѣ, вмѣсто общаго списка всѣхъ недоимщиковъ; но предположенія эти, въ виду ст. 26 времен. прав. для зем. учр. по дѣл. о земс. повин., не могли быть примѣнены на практикѣ.

г) Городскія доходы и расходы. По всѣмъ городамъ и посадамъ Черниговской губерніи, въ коихъ введено городское положеніе, доходовъ въ отчетномъ году поступило, по свѣдѣніямъ управъ, 457,156 руб. 4<sup>1</sup>/<sub>2</sub> коп. и израсходовано 447,819 руб. 98<sup>1</sup>/<sub>4</sub> коп., такимъ образомъ излишекъ доходовъ надъ расходами представляетъ 9,336 руб. 6<sup>1</sup>/<sub>4</sub> коп.

Сравнивая общую цифру доходовъ и расходовъ городовъ въ отчетномъ году сътаковыми же цифрами за предшествовавшій годъ, можно видѣть, что доходъ увеличился на 63,270 руб. 63<sup>3</sup>/<sub>4</sub> коп., а расходъ взросъ на 39,861 руб. 52<sup>3</sup>/<sub>4</sub> коп.

При сравненіи вѣдомостей о доходахъ и расходахъ за 1880 и 1881 годы замѣчаются въ суммахъ ихъ слѣдующія измѣненія отдѣльно по городамъ:

1) Болѣе значительное увеличеніе доходовъ произошло по городамъ: Стародубу—на 18,517 руб. 75 коп., Чернигову—на 4,849 руб. 56 коп., Новгородѣверску—на 3,788 руб. 64 коп. и Остру—на 3,275 руб. 59 коп. Доходы по Стародубу увеличилось благодаря займу, сдѣланному думою изъ мѣстнаго банка на сумму 10 тыс. руб. для приобрѣтенія дома подъ помѣщеніе прогимназіи; по остальнымъ городамъ умноженіе доходовъ объясняется случайными поступленіями.

2) Возрастаніе расходовъ замѣчалось по городамъ: Стародубу—на 22,340 руб. 21 коп., Нѣжину—на 5,693 руб. 92 коп. и Новгородѣверску—на 3,627 руб. 56 коп. Изъ нихъ Стародубъ на городскія средства приобрѣлъ домъ для помѣщенія прогимназіи, Нѣжинская дума приняла обязательство приплачивать

гг. офицерамъ квартирующихъ тамъ войскъ условленную сумму къ получаемымъ ими отъ казны квартирнымъ окладамъ, вмѣсто отвода квартиръ натурою и Новгородѣверекъ—произвелъ значительныя затраты на устройство мостовыхъ.

3) По остальнымъ городамъ не замѣчается сеобаго сравнительно съ предыдущимъ годомъ колебанія въ цифрахъ доходовъ и расходовъ.

Взысканіе недоимокъ по городскимъ сборамъ производилось административнымъ порядкомъ, на равнѣ съ установленными закономъ казенными сборами, согласно 138 ст. город. полож. По оброчнымъ же статьямъ, при отказахъ отъ уплаты, взысканіе производилось судебнымъ порядкомъ.

д) **Выкупные платежи.** Текущихъ недоимокъ по выкупнымъ платежамъ къ 1 января 1881 г. оставалось 174,532 р. 81<sup>1</sup>/<sub>2</sub> коп., на 1881 г. начислено оклада 1,055,231 руб. 56 коп., къ этому числу въ теченіе года вновь причислено недоимокъ 5,974 руб. 94<sup>1</sup>/<sub>2</sub> коп. и оклада 3,409 руб. 81 коп.; исключено: недоимокъ 3,483 руб. 8<sup>3</sup>/<sub>4</sub> коп. и оклада 121,585 руб. 88 коп.; взыскано: недоимокъ 55,275 руб. 97<sup>1</sup>/<sub>2</sub> коп. и оклада 857,932 руб. 1<sup>3</sup>/<sub>4</sub> коп.; за тѣмъ осталось къ 1 января 1882 года не взысканныхъ недоимокъ 121,748 руб. 69<sup>3</sup>/<sub>4</sub> коп. и оклада 79,123 руб. 47<sup>1</sup>/<sub>4</sub> коп., всего 200,872 руб. 17 к., т. е. болѣе противъ предыдущаго года на 26,339 руб. 35<sup>1</sup>/<sub>2</sub> к. Причины, неблагопріятно повліявшія въ отчетномъ году на правильное поступленіе выкупныхъ платежей, были тѣже, какія обусловили вообще неудовлетворительность поступленія окладныхъ сборовъ, именно не вполне удовлетворительное въ общемъ положеніе крестьянскаго хозяйства, не доброкачественность земель, отведенныхъ въ на дѣль нѣкоторымъ крестьянскимъ обществамъ, неурожай хлѣбовъ въ теченіе двухъ предшествовавшихъ лѣтъ, періодически повторяющіеся падежи скота и наконецъ плохой урожай пеньки въ отчетномъ году въ сѣверныхъ уѣздахъ и отсутствіе сбыта табаку для южныхъ уѣздовъ. Наиболѣе значительная сумма текущей недоимки выкупныхъ платежей падаетъ на уѣзды: Мглинскій 45,793 руб. 62 коп., Суражскій 40,978 руб. 21 коп., Стародубскій 23,747 руб. 30 коп., Сосницкій 21,834 руб. 41<sup>1</sup>/<sub>4</sub> коп. и Новгородѣверекій 18,730 руб. 78 коп.

Сверхъ указанной недоимки на обществахъ крестьянъ Суражскаго и Мглинскаго уѣздовъ числится разроченной и отероченной недоимки выкупныхъ платежей: по Суражскому уѣзду 1,025,846 руб. 77 коп. и Мглинскому 448,920 руб. 19<sup>1</sup>/<sub>4</sub> коп.

е) **Оброчные крестьянскіе платежи въ пользу помѣщиковъ** поступали неудовлетворительно только по пяти уѣздамъ: Черниговскому, Борзенскому, Городницкому, Конотопскому и Кролевецкому, что объясняется сверхъ причинъ, дѣйствующихъ постоянно, какъ-то:

общимъ упадкомъ экономическаго быта и недоброкачественностью земель, отведенныхъ въ надѣль крестьянамъ и причинами временными: неурожаемъ хлѣбовъ двухъ предшествовавшихъ лѣтъ, непринятіемъ волостными правленіями своевременно мѣръ, указанныхъ въ законѣ, для взысканія оброчныхъ платежей, а во многихъ мѣстностяхъ и запутанностью счетовъ по этимъ платежамъ между экономіями и крестьянами, вслѣдствіе чего дѣла по разбору прежде взысканія, переходятъ на разсмотрѣніе Крестьянскихъ Присутствій. По остальнымъ 10 уѣздамъ поступленіе оброчныхъ платежей, за нѣкоторыми исключеніями, слѣдуетъ признать удовлетворительнымъ.

ж) Акцизные сборы. Дохода съ питей и акцизнаго сбора поступило въ 1881 году 4,256,336 руб. 42 коп., менѣе предъидущаго года на 334,001 руб. 84 коп., съ сахарнаго производства 145,865 руб. 85 коп., болѣе на 6,064 руб. 85 коп., съ табаку 21,004 руб. 30 коп., болѣе на 2,487 руб. 30 коп. Мѣсть для оптовой продажи питей открыто было 231, т. е. болѣе чѣмъ въ предъидущемъ году на 9 и мѣсть для раздробительной продажи питей 3296, менѣе на 97. Изъ приведенныхъ цифръ явствуется, что какъ доходъ съ питей, такъ и число мѣсть для раздробительной продажи ихъ уменьшились. Такое сокращеніе акцизнаго сбора съ питей слѣдуетъ объяснить нѣкоторымъ упадкомъ винокуренія и уменьшеніемъ числа винокуренныхъ заводовъ на 12, что обусловливается высокими цѣнами на хлѣбъ въ первой половинѣ отчетнаго года, вызванными неурожаемъ хлѣбовъ 1880 г.; упадокъ винокуренія въ свою очередь повліялъ на уменьшеніе числа мѣсть раздробительной продажи питей.

з) Отправленіе натуральныхъ повинностей. Одинадцатью уѣздными земствами, коими натуральныя повинности переложены окончательно въ денежные, на отправленіе таковыхъ въ отчетномъ году издержано:

	На дорожную.		Подводную.		Квартирную.	
	Руб.	Коп.	Руб.	Коп.	Руб.	Коп.
Черниговскимъ .	1844	79	5124	44	2704	70
Борзенскимъ . .	3772	86 <sup>1/2</sup>	3203	49 <sup>1/2</sup>	1271	8
Глуховскимъ . .	2974	30	9100	62	1136	85
Городницкимъ . .	1768	40	5636	23 <sup>1/2</sup>	—	—
Козелецкимъ . .	2040	45	4280	89	1273	70
Конотопскимъ . .	3472	22	4576	72	2254	21
Кролевецкимъ . .	1650	20	4194	5	641	85
Мглинскимъ . . .	2665	78	4476	69	1757	48
Новгородсѣверск.	147	10	4300	—	761	85
Повозыбковскимъ	3727	99	7653	19	1061	92
Нѣжинскимъ . . .	1263	—	3689	40	604	23
Остерскимъ . . .	—	—	4450	—	1640	—
Сосницкимъ . . .	5546	66 <sup>1/2</sup>	4599	24	1031	90

Стародубскимъ . . .	465	85	4943	8	939	70
Суражскимъ . . .	2895	—	6150	—	456	—
Итого . . .	34234	61	76378	5	17535	47

Сверхъ указанныхъ денежныхъ расходовъ по отбытію повинностей въ слѣдующихъ уѣздахъ таковыя отправляются натурою: по Городницкому уѣзду отбыто квартирной повинности на сумму 705 р. 62 к., по Конотопскому уѣзду натурою производятся незначительныя исправленія грунтовыхъ почтовыхъ дорогъ, по Новгородѣверскому натурою отбыто дорожной повинности на сумму 2648 руб. 20 коп. и квартирной повинности на сумму 130 руб. 49 к., и въ числѣ этой послѣдней суммы—этапной повинности на 112 руб.; по Остерскому уѣзду дорожная и этапная повинности и очистка бечевниковъ по рѣкамъ Днѣпру и Деснѣ, по Сосницкому, сверхъ денежныхъ, существуютъ и натуральныя повинности: дорожная, подводная и квартирная и наконецъ по Стародубскому уѣзду, натурою отбывается исправленіе полотна грунтовыхъ дорогъ, а также и находящихся на нихъ плотинъ и гатей и квартирная повинность.

Въ 1881 г. въ Черниговской губерніи въ мѣстныхъ войскахъ и резервныхъ баталіонахъ въ управленіи начальника 12 мѣстной бригады состояло: 21 штабъ-офицеръ, 81 оберъ-офицеръ и классныхъ чиновниковъ, 112 унтеръ-офицеровъ, 27 музыкантовъ, 1527 рядовыхъ, 183 нестроевыхъ, 55 неспособныхъ I статьи. Кромѣ того числилось въ запасѣ 27740 и въ отпуску для поправленія здоровья 562. Въ штабѣ 5-й пѣхотной дивизіи и четырехъ, расположенныхъ въ губерніи полкахъ названной дивизіи: 17 Архангелогородскомъ, 18 Вологодскомъ, 19 Костромскомъ и 20 Галицкомъ состояло: 3 генерала, 28 штабъ-офицеровъ, 229 оберъ-офицеровъ, 21 медикъ, 2 классныхъ фельдшера, 4 классныхъ чиновника, 4 священника и 8390 нижнихъ чиновъ. Въ управленіи 5-й артиллерійской бригады къ 1 Января 1882 года состояло: штабъ, оберъ-офицеровъ и классныхъ чиновниковъ 36 и нижнихъ чиновъ 838 и при Губернскомъ Жандармскомъ Управленіи штабъ-офицеровъ 2, оберъ-офицеровъ 2 и нижнихъ чиновъ 21 человекъ.

По свѣдѣніямъ Губернскаго Распорядительнаго Комитета въ отчетномъ году въ Черниговской губерніи было расположено: на постоянныхъ квартирахъ 12369 человекъ нижнихъ чиновъ и на временныхъ, прибывшихъ изъ смежныхъ губерній для предупрежденія и прекращенія безпорядковъ въ разныхъ пунктахъ губерніи, 5110 человекъ. На удовлетвореніе войскъ всеми принадлежностями квартирнаго довольствія, положенными по закону, ассигновано было по смѣтамъ Главныхъ Управленій: Интендантскаго 169085 руб. и Инженернаго 6222 руб.; изъ нихъ произведено въ расходъ: по первой смѣтѣ

—150,604 руб. 21 коп. и по второй—3364 руб. 87 коп., итого 153,969 руб. 8 коп. и предстоитъ еще къ выдачѣ на счетъ испрашиваемаго до ассигнованія кредитовъ: по смѣтѣ Главнаго Интендантскаго Управленія 42,473 руб. 89 коп. и по смѣтѣ Главнаго Инженернаго Управленія 3052 руб. 45 коп.

По произведенному въ отчетномъ году призыву къ отправленію воинской повинности назначено было къ поступленію на службу 4558; въ это число принято 4523 новобранца, зачтено 7 квитанцій и осталось въ недоборѣ за еврейми 28. Изъ числа новобранцевъ поступило въ военную службу: дворянъ потомственныхъ и личныхъ 42, лицъ, состоящихъ на государственной службѣ 3, почетныхъ гражданъ потомственныхъ и личныхъ 25, прочихъ лицъ, изъятыхъ отъ внесенія въ 10 народную перенись, а также вышедшихъ послѣ ревизіи изъ податнаго сословія 17, купцовъ 7, мѣщанъ и цѣховыхъ 482, крестьянъ всѣхъ наименованій 3537, прочихъ лицъ, внесенныхъ въ ревизскія сказки и приписанныхъ къ обществамъ послѣ ревизіи, 411. По національности поступившіе распределяются слѣдующимъ образомъ: великороссовъ, малороссовъ и бѣлороссовъ 4312, поляковъ 1, нѣмцевъ 14, литовцевъ и жмудяковъ 1, евреевъ 195, по вѣроисповѣданіямъ: православныхъ и единовѣрцевъ 4248, раскольниковъ 64, лютеранъ 8, католиковъ 8 и евреевъ 195. Изъ числа поступившихъ женатыхъ было 1353 и холостыхъ 3170. Сверхъ принятыхъ на службу зачислено въ ратники ополченія 11069 и освобождено отъ этого зачисленія по неспособности носить оружіе 786. Отсрочка дана на окончаніе образованія 69 лицамъ. (Отчетъ при этомъ прилагается).

### III. Общественное благоустройство и благочиніе.

а) **Казенныя и общественныя зданія.** Въ теченіе отчетнаго года предположеній объ устройствѣ казенныхъ зданій не возникало и число ихъ осталось прежнее, именно всѣхъ казенныхъ зданій 28, изъ коихъ 20 каменныхъ и 8 деревянныхъ. Кромѣ указанныхъ зданій, принадлежащихъ казнѣ, въ губерніи имѣется еще 8 каменныхъ строеній, устроенныхъ частными лицами для тюремъ и присутственныхъ мѣстъ и отданныхъ въ наемъ Правительству на сроки отъ 25 до 30 лѣтъ.

Въ теченіе отчетнаго года изъ числа казенныхъ зданій исправлялись: губернаторскій домъ, зданіе, занимаемое Губернскимъ Правленіемъ и архивомъ его, зданія присутственныхъ мѣстъ въ городахъ: Стародубѣ и Козельцѣ и зданія, занимаемая тюремными замками въ городахъ: Черниговѣ, Острѣ, Козельцѣ, Сосницѣ, Нѣжинѣ, Борзнѣ, Глуховѣ, Стародубѣ, Мглинѣ и Суражѣ. На ремонтныя исправленія всѣхъ этихъ зданій употреблено 7139 руб. 99<sup>1</sup>/<sub>2</sub> коп.



Въ теченіе отчетнаго года Черниговское Уѣздное Земство привело въ исполненіе предположеніе свое о приобрѣтеніи въ г. Черниговѣ усадьбы наследниковъ Долгова подъ помѣщеніе Земской Управы, Съѣзда Мирowychъ Судей и помѣщенія для подвергаемыхъ аресту по приговорамъ Мирowychъ Судей.

Изъ общественныхъ зданій Губернскому Земству принадлежатъ слѣдующія:

А) Составляющія Черниговскія Богоугодныя заведенія:

а) большой каменный корпусъ изъ 22 палатъ, въ которомъ помѣщается мужская больница;

б) каменный корпусъ изъ 15 палатъ для женской больницы;

в) четыре каменные корпуса изъ 70 комнатъ, въ которыхъ призрѣваются душевнобольные.

г) каменный флигель для аптеки;

д) деревянный домъ для помѣщенія арестантовъ бродягъ;

е) два каменные корпуса для помѣщенія фельдшерской школы;

ж) одинъ каменный и пять деревянныхъ домовъ для квартиръ служащихъ;

з) каменное зданіе, занимаемое баней и прачечной;

и) каменное зданіе, въ которомъ устроено помѣщеніе для больныхъ водобоязнью и дезинфекціонная печь;

к) каменный домъ для кухни и поварни, кромѣ того имѣются кузница, ледники, погреба, амбары, сараи и деревянные бараки для лѣтняго помѣщенія больныхъ.

Б) Составляющія Нѣжинскія Богоугодныя заведенія:

а) три двухъэтажныхъ каменныхъ дома и два флигеля, въ которыхъ помѣщаются больница, богадѣльня и инвалидный домъ;

б) при больницѣ имѣется шесть деревянныхъ барачковъ для лѣтняго помѣщенія больныхъ; а для службъ—деревянный домъ и деревянные сараи, въ которыхъ устроены цейхгаузъ, конюшни и секціонная комната.

Въ отчетномъ году въ Нѣжинскихъ Богоугодныхъ заведеніяхъ устроена вновь камера съ дезинфекціонною печью.

Кромѣ перечисленныхъ зданій, въ Нѣжинѣ имѣется отдѣльный каменный домъ, съ двумя деревянными флигелями и каменнымъ амбаромъ, доходы съ котораго обращаются на содержаніе Богоугодныхъ заведеній;

В) Помѣщеніе Черниговскаго Сиротскаго дома составляютъ:

а) одинъ каменный домъ и семь деревянныхъ;

б) при названномъ домѣ имѣются: деревянная кузница, баня, сарай, амбары и ледникъ.

Г) Помѣщеніе Земской Типографіи составляютъ:

а) каменный и деревянный дома и сарай.

Зданій, принадлежащихъ уѣзднымъ земствамъ въ отчетномъ году было:

	Управы и Съезды.	Больниц. и прием- ные по- кои.	Учи- лища.	Этапы.	Прочія зданія.
Въ Черниговакомъ уѣздѣ . . . . .	2	—	—	—	—
Борзенскомъ . . . . .	1	2	—	—	—
Глуховскомъ . . . . .	3	4	—	—	—
Городницкомъ . . . . .	2	3	—	1	4
Козелецкомъ . . . . .	1	—	—	—	1
Конотопскомъ . . . . .	1	2	—	—	4
Кролевецкомъ . . . . .	1	1	—	—	—
Мглинскомъ . . . . .	1	—	11	—	1
Новгородсѣверскомъ . . . . .	—	—	—	—	—
Новозыбковскомъ . . . . .	1	4	13	1	—
Нѣжинскомъ . . . . .	1	—	13	—	—
Остерскомъ . . . . .	1	2	—	—	1
Сосницкомъ . . . . .	—	2	1	—	—
Стародубскомъ . . . . .	1	—	—	—	—
Суражскомъ . . . . .	2	1	—	—	1
Итого . . . . .	18	21	39	2	12

д) Дороги, мсты и переправы. Дорожная повинность, т. е. обязанность содержанія въ исправности почтовыхъ дорогъ въ отчетномъ году перешла въ завѣдываніе уѣздныхъ земскихъ учреждений. Губернское Земское Собраніе въ засѣданіи 13 января 1880 года, выслушавъ докладъ комисіи о распредѣленіи дорожныхъ сооружений между уѣздами и о способѣ назначенія пособій уѣздамъ на ихъ содержаніе постановило: признать всѣ дорожныя сооружения уѣздными и только на тѣ изъ нихъ выдавать изъ губернскихъ суммъ пособія, которыя окажутся для уѣзда крайне обременительными. Съ постановленіемъ этимъ бывший Губернаторъ, въ виду пун. 1 ст. 62 Полож. о земс. учрѣж., не согласился и такъ какъ, по разсмотрѣніи отзыва его, Земское Собраніе осталось при прежнемъ постановленіи, то обстоятельства этаго дѣла были представлены на разрѣшеніе Правительствующаго Сената. Но Правительствующій Сенатъ, признавъ за Губернскимъ Земскимъ собраніемъ полное право въ распредѣленіи дорожныхъ сооружений на губернска и уѣздныя, изложенное постановленіе собранія оставилъ въ своей силѣ, о чемъ и послѣдовалъ указъ въ началѣ отчетнаго года. Такимъ образомъ содержаніе въ исправности полотна почтовыхъ дорогъ и дорожныхъ на нихъ сооруженій перешло въ вѣдѣніе уѣздныхъ земскимъ учреждений.

Въ теченіе отчетнаго года измѣненій въ почтовыхъ трактахъ не было; на устройство и ремонтъ состоящихъ на нихъ трактахъ дорожныхъ сооружений израсходовано въ теченіе года 1495 руб. 48 коп.

Въ губерніи находится 74 паромныхъ переправы, которыя устроены при рѣкахъ: Деснѣ 34, Снови 2, Клевенѣ 1,

Днѣпрѣ 5, Сеймѣ 8, Судости 4, Ипути 13, Вити 1, Трубежѣ 1, Унечи 2 и при рѣкѣ Бесѣдѣ 3. Ичисленныя переправы принадлежатъ городскимъ и сельскимъ обществамъ, частнымъ лицамъ, а нѣкоторыя изъ нихъ и церквямъ. Всѣ паромныя переправы, какъ равно и дорожныя сооруженія, содержались вообще удовлетворительно.

**в) Почты.** Въ теченіе отчетнаго года въ станціяхъ и пріемныхъ пунктахъ не произошло никакихъ перемѣнъ, за исключеніемъ Дубровинской почтовой станціи, Городницкаго уѣзда, гдѣ, вмѣсто существовавшаго пріема и выдачи только простой корреспонденціи, съ 1 Сентября учрежденъ пріемъ и выдача корреспонденціи всякаго рода.

Почтовыхъ лошадей на 63 станціяхъ содержалось 747; число это на лагерное время расположенія войскъ при м. Батуринѣ было увеличено: на станціи Конотопъ съ 18 Іюня было добавлено 2 лошади и Батуринской съ 20 Іюля—3 лошади, которыя, за окончаніемъ лагернаго времени, съ 10 Августа, были сняты. Почтосодержателямъ въ отчетномъ году, согласно контрактнымъ условіямъ, выдано было 75,761 р.

Дѣйствія мѣстъ и лицъ, завѣдывающихъ почтовою гоньбою, были согласны съ устаковленными для этого правилами и серьезныхъ жалобъ на дѣйствія служащихъ на почтовыхъ станціяхъ не поступало.

**г) Народная нравственность** Находящимися въ губерніи тремя окружными судами: Черниговскимъ, Нѣжинскимъ и Стародубскимъ въ отчетномъ году осуждено было за разныя преступленія 975 лицъ мужескаго пола и 106 лицъ женскаго, всего 1081 человекъ, т. е. менѣе противъ предыдущаго года на 12. Изъ числа осужденныхъ, болѣе половины (608) обвинялись за воровство-кражу; за тѣмъ, по числу приговоровъ слѣдуютъ преступленія: нанесенія увѣчья, ранъ и другихъ поврежденій 91 осужденныхъ, смертоубійствъ 58, оскорбленій присутственныхъ мѣстъ и чиновниковъ при исправленіи должностей 48, грабежей 38, преступленій и проступковъ по службѣ государственной и общественной 31, нарушеній уставовъ о казенныхъ лѣсахъ 28, поджоговъ 27, и преступленій противъ общественной нравственности 19. Число категорій преступленій, какъ и въ предыдущемъ году, почти совпадаетъ съ пропорціею постепенности числа осужденныхъ и слѣдуетъ въ слѣдующемъ порядкѣ: нанесенія увѣчья, ранъ и другихъ поврежденій 112, смертоубійствъ 58, оскорбленій присутственныхъ мѣстъ и чиновниковъ при исправленіи должностей 53, грабежей 48, поджоговъ 39, преступленій противъ общественной нравственности 19, преступленій и проступковъ по службѣ государственной и общественной 17, нарушеній уставовъ о казенныхъ лѣсахъ 17 и разбоевъ 17. Пропорція судимости по сословіямъ остается таже, какъ и въ

предыдущіе годы, именно: крестьянъ 709, мѣщанъ 212, военнаго сословія 87, почетныхъ гражданъ и купцовъ 21, другихъ сословіи 15, дворянъ потомственныхъ 13 и дворянъ личныхъ 12. Наконецъ по возрастамъ наибольшая склонность къ преступности обнаруживается въ періодѣ отъ 21 года до 30 лѣтъ и отъ 31 года до 40 лѣтъ, за тѣмъ постепенно уменьшается.

Въ теченіе отчетнаго года задержано было бродягъ 392 и бѣглыхъ 80; увеличенія числа ихъ не замѣчается. Наибольшее число бродягъ выпадаетъ на уѣзды: Козелецкій и Остерскій, 88 человекъ, что объясняется наплывомъ ихъ изъ г. Кіева по Могилевско-Кіевскому шоссе и по Курско-Кіевской желѣзной дорогѣ.

Случаевъ обнаруженія поддѣлокъ фальшивыхъ денежныхъ знаковъ въ отчетномъ году не было; за то открыто 6 случаевъ обращенія въ народѣ фальшивыхъ кредитныхъ знаковъ, которые и были изъяты изъ обращенія съ производствомъ установленныхъ закономъ дознаній и слѣдствій (Приложеніе въ до-мость № 5).

д) **Расколъ.** Число раскольниковъ, населяющихъ посады и слободы уѣздовъ:—Городницкаго, Новозыбковскаго, Стародубскаго и Суражскаго, простирается до 57 тыс. душъ обоюго пола. Въ средѣ ихъ замѣчается тоже, что и въ предшествовавшее время, стремленіе къ отчужденности, они избѣгаютъ отъ сношеній съ православными и ревностно сохраняютъ особенности своего вѣроученія. При этомъ слѣдуетъ сказать, что въ отношеніяхъ своихъ къ православнымъ они не проявляли никакой враждебности, равно не замѣчалось въ нихъ никакого стремленія къ противодѣйствію или неповиновенію къ установленнымъ властямъ. Среди раскольниковъ въ послѣднее, въ особенности, время проявляется замѣтное желаніе къ распространенію грамотности. Такъ нѣкоторые гласные Воронковской Посадской Думы, состоящей исключительно изъ раскольниковъ, въ засѣданіи ея 29 Октября отчетнаго года, высказали мысль о томъ, что обыватели посада весьма сильно ощущаютъ недостатокъ школы и не имѣютъ возможности давать дѣтямъ своимъ обученіе грамотности, почему они предлагали Думѣ принять на себя заботливость объ открытіи въ посадѣ Воронкѣ школы. По выслушаніи изложеннаго заявленія Дума изъявила желаніе ходатайствовать предъ мѣстнымъ Уѣзднымъ Земскимъ Собраніемъ о присылкѣ въ посадѣ Воронокъ установленнаго числа учителей, съ жалованьемъ на счетъ земскихъ суммъ, а расходы по устройству дома для школы, отводѣ квартиръ учителямъ съ отопленіемъ и освѣщеніемъ и наемъ сторожа приняла на средства посада. Не такъ сочувственно отнеслась къ дѣлу образованія другая Дума—Елецкая, то-же сплошь состоящая изъ раскольниковъ;

вопросъ объ открытіи въ посадѣ Еленкѣ 2-хъ классаго городскаго училища ей предложенъ былъ самимъ Посадскимъ Головою, но Дума, мотивируя свой отказъ неимѣніемъ средствъ, предложеніе это отклонила.

Въ отчетномъ году изъ числа раскольниковъ присоединились на правахъ единовѣрія, какъ видно изъ сообщенныхъ Духовною Консисторіею свѣдѣній: изъ бѣглопоповской раскольниковъ секты 1 мужчина и 1 женщина и изъ безпоповской секты 4 мужчины и 1 женщина.

е) **Арестанты, тюремные замки, рабочіе дома.** Во всѣхъ тюремныхъ замкахъ и при Полицейскихъ Управленіяхъ, по свѣдѣніямъ, доставленнымъ Прокурорами Черниговскаго, Нѣжинскаго и Стародубскаго Окружныхъ Судовъ, къ 1 Января 1881 г. находилось 1638 арестантовъ, изъ которыхъ 1478 мужчинъ и 160 женщинъ, въ теченіи года поступило 8068 мужчинъ и 933 женщины и выбыло 8129 мужчинъ и 980 женщинъ. Затѣмъ къ 1 Января 1882 года осталось въ тюремныхъ замкахъ и при полицейскихъ управленіяхъ арестантовъ 1417 мужчинъ и 113 женщинъ, всего 1530 человекъ обоого пола.

Всѣхъ тюремныхъ замковъ въ губерніи, по числу уѣздныхъ городовъ съ губернскимъ, 15. Прочихъ мѣстъ заключенія для арестантовъ, какъ-то: рабочихъ и смирительныхъ домовъ, арестантскихъ ротъ гражданскаго вѣдомства въ губерніи не имѣется. Положеніе существующихъ тюремныхъ замковъ представлялось въ слѣдующемъ видѣ:

Въ Черниговѣ: тюремный замокъ устроенъ на 150 человекъ, полагая на cadaго содержащагося въ немъ отъ  $1\frac{1}{4}$  до  $1\frac{1}{2}$  кубическихъ сажень воздуха, онъ состоитъ изъ 4 большихъ, 25 среднихъ и 16 одиночныхъ камеръ, всего въ немъ размѣщалось 175 человекъ, а потому размѣщеніе ихъ нельзя признать удовлетворительнымъ. Вообще и все зданіе тюремнаго замка требуетъ капитальной ремонтровки.

Въ Борзні: зданіе тюремнаго замка требуетъ также значительныхъ поправокъ; въ отчетномъ году, по распоряженію губернскаго начальства, о положеніи означеннаго замка губернскимъ архитекторомъ, совмѣстно съ членами тюремнаго отдѣленія, былъ составленъ актъ и на исправленія зданія отпущено было 400 р., но, по незначительности этой цифры, всѣ ремонтныя работы не могли быть выполнены. Зданіе замка устроено на 75 человекъ, но, при неудобствѣ внутренняго расположенія камеръ, размѣщеніе содержащихся арестантовъ нельзя признать удовлетворительнымъ.

Тюремные замки въ городахъ: Глуховѣ, Городнѣ, Козельцѣ, Конотопѣ, Кролевецѣ, Новгородсѣверскѣ, Новозыбковѣ, Сосницѣ

и Острѣ находятся въ удовлетворительномъ состояніи, за исключеніемъ зданія въ г. Острѣ, которое требуетъ только внѣшней ремонтной работы. Перечисленные тюремные замки устроены, по объему воздуха, для размѣщенія отъ 75 до 100 человѣкъ и размѣщеніе въ нихъ содержавшихся было удовлетворительно.

Въ г. Мглинѣ: тюремный замокъ устроенъ на 100 человѣкъ, но съ удобствомъ могутъ быть размѣщены въ немъ только 80 арестантовъ. Онъ тоже нуждается въ исправленіи и ремонтной работѣ.

Въ г. Нѣжинѣ: зданіе тюремнаго замка устроено по весьма старому плану съ размѣщеніемъ на 60 человѣкъ. Оно страдаетъ такими существенными недостатками, требующими значительныхъ передѣлокъ: въ немъ камеры отапливаются не изъ корридора, а изъ внутри, не имѣется помѣщеній для карцера, цейхгауза, а главное—надзирательской камеры, что въ совокупности не даетъ возможности выполнить всѣ требованія и правила по содержанію арестантовъ.

Въ г. Стародубѣ: домъ тюремнаго замка пришелъ въ ветхость. Устроенный на 65 человѣкъ, онъ по временамъ, за недостаткомъ другихъ мѣстъ заключенія вмѣщаетъ до 80 и даже до 100 человѣкъ, а потому содержаніе въ немъ арестантовъ нельзя признать удовлетворительнымъ.

Въ г. Суражѣ: хотя самое зданіе тюремнаго замка и можно признать удовлетворительнымъ, но размѣщеніе въ немъ арестантовъ не удобно, по неимѣнію спеціальнаго женскаго отдѣленія, а также комнаты для больницы.

**ж) Пожары.** Въ отчетномъ году не смотря на то, что число пожаровъ и погорѣвшихъ домовъ по численности своей уступаетъ таковой же цифрѣ предшествующаго года, за то убытки, причиненные пожарами въ 1881 году въ общей своей сложности превышаютъ сумму потерь отъ огня въ 1880 году. Такое обратное соотношеніе убытковъ съ числомъ пожаровъ и количествомъ истребленныхъ огнемъ строеній объясняется тѣмъ, что сгорѣлъ въ отчетномъ году солидный сахарорафинадный заводъ Терещенко, въ Глуховскомъ уѣздѣ, причинивъ убытковъ до 800 тыс. руб. Всего въ 1881 году истреблено пожарами имущества 2,187,520 руб., болѣе чѣмъ въ предъидущемъ году на суму 261,417 руб.; самое число пожаровъ достигло 890, т. е. менѣе противъ предшествовавшаго года на 25, причѣмъ сгорѣло дворовъ 2209, т. е. менѣе противъ 1880 года на 420. Изъ числа бывшихъ пожаровъ 326 произошло отъ неизвѣстныхъ причинъ, въ 243 случаяхъ замѣченъ поджогъ, 194 случая отъ неосторожности, 95 случаевъ отъ дурнаго устройства трубъ и печей и 32 случая пожаровъ отъ молніи.

Изъ числа этихъ пожаровъ наиболѣе разрушительными были слѣдующіе: въ с. Яновѣ, Черниговскаго уѣзда, 20 іюня, сгорѣло

63 двора; въ д. Конотопѣ, Городицкаго уѣзда, 23 мая—54 двора; въ с. Браницѣ, Козелецкаго уѣзда, 16 августа,—55 дворовъ; въ с. Челховѣ, Новозыбковскаго уѣзда, 12 іюля,—100 дворовъ; въ с. Вишнеvkѣ, Остерскаго уѣзда, 23 іюля,—91 дворъ; въ д. Олешнѣ, Сосницкаго уѣзда, 14 іюля,—56 дворовъ; въ с. Валуйцахъ, Стародубскаго уѣзда, 17 сентября,—61 дворъ и въ с. Голубовкѣ, Суражскаго уѣзда, 9-го іюля,—55 дворовъ.

Пострадавшимъ отъ пожаровъ выдано было изъ губернскаго страховаго капитала премій: по обязательному страхованію—154,327 р. 86<sup>3</sup>/<sub>4</sub> коп. и по добровольному—34,238 р. 94 коп. (Приложеніе вѣд. № 6).

#### IV. Народное и общественное призрѣніе.

а) Врачи. Всѣхъ штатныхъ врачей въ Черниговской губерніи въ отчетномъ году состояло 36, изъ нихъ было на службѣ въ губернскомъ городѣ 10, именно: губернской врачевый инспекторъ и его помощникъ; при Богоугодныхъ заведеніяхъ: старшій врачъ и три ординатора; кромѣ того городовою, уѣздной и два ветеринарныхъ врача. Во всѣхъ уѣздныхъ городахъ, за исключеніемъ Сосницы и Кролевца, по одному городовому врачу и во всѣхъ—по одному уѣздному врачу. Кромѣ того въ г. Нѣжинѣ находились ветеринарный врачъ на скотопрогонномъ трактѣ и врачъ при Куреко-Кіевской желѣзной дорогѣ.

Медицинскій персоналъ, состоявшій на службѣ при земскихъ учрежденіяхъ, какъ по численности, такъ и по составу не отличался однообразіемъ въ различныхъ уѣздахъ губерніи; такъ, нѣкоторыя Земскія Собранія, по мѣрѣ своихъ средствъ, признаютъ необходимымъ имѣть возможно болѣе врачей, другія же считаютъ достаточнымъ для поданія медицинской помощи увеличивать численность фельдшеровъ. Въ частности медицинскій персоналъ въ отчетномъ году былъ слѣдующій по отдѣльнымъ уѣздамъ:

*Черниговскомъ*—4 врача, 12 фельдшеровъ и 12 оспопрививателей.

*Борзенскомъ*—5 врачей и 23 фельдшера.

*Глуховскомъ*—2 врача, 11 фельдшеровъ, 9 оспопрививателей, 1 ветеринарный врачъ и 2 ветеринарныхъ фельдшера.

*Городицкомъ*—3 врача и 9 фельдшеровъ.

*Козелецкомъ*—4 врача, 17 фельдшеровъ и 1 акушерка.

*Конотопскомъ*—7 врачей и 42 фельдшера.

*Кролевецкомъ*—3 врача, 13 фельдшеровъ, 1 акушерка и 1 ветеринарный врачъ.

*Млиискомъ*—2 врача, 7 фельдшеровъ и 1 акушерка.

*Новгородсьверскомъ*—3 врача, 12 фельдшеровъ, 1 акушерка и 1 ветеринарный врачъ.

*Новозыбковскомъ*—4 врача, 15 фельдшеровъ, 1 акушерка и 11 оснопрививателей.

*Нѣжинскомъ*—3 врача, 12 фельдшеровъ и 3 акушерки-фельдшерицы.

*Остерскомъ*—3 врача, 10 фельдшеровъ и 2 акушерки.

*Сосницкомъ*—4 врача, 15 фельдшеровъ и 2 акушерки.

*Стародубскомъ*—2 врача, 12 фельдшеровъ и 2 акушерки.

*Суражскомъ*—3 врача, 11 фельдшеровъ и 1 акушерка.

Кромѣ того вольнопрактиковавшихъ врачей состояло: 1 въ Черниговскомъ уѣздѣ, 4 въ Нѣжинскомъ, 1 въ Стародубскомъ, 1 въ Глуховскомъ, 3 въ Остерскомъ, 1 въ Козелецкомъ, 1 въ Сосницкомъ, 2 въ Кролевецкомъ, 2 въ Новгородсѣверскомъ, 1 въ Суражскомъ и 1 въ Мглинскомъ и 3 земскихъ ветеринарныхъ врача при Губернской Земской Управѣ. Такимъ образомъ всего въ губерніи было 107 врачей и 8 ветеринаровъ.

Казенныхъ аптекъ въ Черниговской губерніи нѣтъ, а число вольныхъ аптекъ, существующихъ въ губерніи, въ отчетномъ году увеличилось открытіемъ аптеки въ м. Броварахъ, Остерскаго уѣзда, и другой—въ пос. Добрянкѣ, Городницкаго уѣзда; такимъ образомъ число существующихъ аптекъ въ губерніи возросло до 33, изъ нихъ находится въ губернскомъ г. Черниговѣ 2, въ уѣздныхъ городахъ: Нѣжинѣ 3, Стародубѣ 2, Глуховѣ 2, Новозыбковѣ, Конотопѣ, Острѣ, Козельцѣ, Городиѣ, Сосницѣ, Кролевицѣ, Новгородсѣверскѣ, Борзниѣ, Суражѣ, Мглинѣ, въ заштатныхъ городахъ: Березнѣ, Черниговскаго уѣзда, Коропѣ, Кролевецкаго уѣзда, Погарѣ, Стародубскаго уѣзда, въ мѣстечкахъ: Семеновкѣ, Новозыбковскаго уѣзда, Батуринѣ, Конотопскаго уѣзда, Броварахъ, Остерскаго уѣзда, Новой-Басани, Козелецкаго уѣзда, Мѣнѣ, Сосницкаго уѣзда, Ичнѣ, Борзенскаго уѣзда, Почепѣ, Мглинскаго уѣзда, въ посадахъ: Клинцахъ, Суражскаго уѣзда, Добрянкѣ, Городницкаго уѣзда, и въ Шостенскомъ пороховомъ заводѣ, Глуховскаго уѣзда,—по одной. Кромѣ указанныхъ аптекъ существуетъ аптечное отдѣленіе между г. Конотопомъ и линіею Курско-Кіевской желѣзной дороги. При ревизіи ихъ въ 1881 году Губернскимъ Врачебнымъ Инспекторомъ онѣ найдены въ болѣе или менѣе удовлетворительномъ состояніи, за исключеніемъ Мглинской, Конотопской, Новозыбковской, Остерской и Борзенской, въ которыхъ найдены безпорядки, за что управляющимъ этими аптеками сдѣлано замѣчаніе и предложено озаботиться о приведеніи указанныхъ аптекъ въ должное состояніе.

Въ дѣлѣ привитія предохранительной оспы Врачебное Отдѣленіе въ отчетномъ году ограничивалось главнымъ образомъ, въ надзорѣ за дѣятельностью оснопрививателей приглашаемыхъ отчасти на средства земствъ, а отчасти на средства сельскихъ обществъ. Для контроля за оснопрививаніемъ былъ



командируемъ въ различные уѣзды губерніи помощникъ Врачебнаго Инспектора. Оспенная матерія, оспопрививательныя ланцеты и наставленія объ оспопрививаніи были высланы Врачебнымъ Отдѣленіемъ въ уѣзды Новозыбковскій и Кролевецкій. По свѣдѣніямъ, доставленнымъ врачами, предохранительная оспа въ 1881 году была привита 511,657 младенцамъ; принимая во вниманіе что эта цифра на 4700 случаевъ привитія оспы превышаетъ цифру предъидущаго года, можно заключить, что дѣло оспопрививанія, благодаря большей заботливости земскихъ учреждений, все болѣе и болѣе достигаетъ желаемаго развитія.

Въ видахъ предупрежденія заболѣванія сифилисомъ Врачебное Отдѣленіе имѣло наблюденіе чтобы врачи еженедѣльно осматривали проституттокъ. Доставленные врачами отчеты показываютъ, что число больныхъ сифилисомъ въ отчетномъ году увеличилось сравнительно съ предшествовавшимъ годомъ на 209. Такое возрастаніе отчетной цифры легко объясняется тѣмъ обстоятельствомъ, что, при увеличеніи персонала земскихъ врачей, послѣдніе имѣли и болѣе возможности открывать и пользоваться больныхъ, пораженныхъ вторичною и третичною формою сифилитическаго заболѣванія. Всего больныхъ сифилисомъ, пользовавшихся медицинскимъ пособіемъ, въ отчетномъ году было 1597, изъ нихъ выздоровѣло 1429, умерло 12 и осталось къ 1 Января 1882 года 156 больныхъ.

Заботливость земскихъ учреждений въ дѣлѣ охраненія народнаго здравія, выразилась увеличеніемъ общей цифры годовыхъ расходовъ на 39,107 руб. 22<sup>1</sup>/<sub>4</sub> коп., сравнительно съ предшествовавшимъ годомъ, не смотря на несполнѣ благопріятныя экономическія условія послѣднихъ трехъ лѣтъ, общая цифра расходовъ земства на медицинскія нужды населенія простиралась въ 1881 году до 223,188 руб. 32 коп. Въ частности расходы на медицинскую часть были произведены уѣздными земствами въ слѣдующихъ суммахъ:

	Рубли.	Коп.
Черниговскимъ . . . . .	15211	—
Борзенскимъ . . . . .	24700	13
Глуховскимъ . . . . .	11892	42 <sup>1</sup> / <sub>2</sub>
Городницкимъ . . . . .	8097	40
Козелецкимъ . . . . .	16722	90
Конотопскимъ . . . . .	36898	51 <sup>3</sup> / <sub>2</sub>
Кролевецкимъ . . . . .	9124	56 <sup>1</sup> / <sub>4</sub>
Мглинскимъ . . . . .	5732	42
Новгородсѣверскимъ . . . . .	16252	42
Новозыбковскимъ . . . . .	14021	6
Нѣжинскимъ . . . . .	14640	—
Остерскимъ . . . . .	14861	4

Сосницкимъ . . . . .	15693	83
Стародубскимъ . . . . .	10508	91 <sup>1</sup> / <sub>2</sub>
Суражскимъ . . . . .	8831	63 <sup>3</sup> / <sub>4</sub>
Итого . . . . .	223188	32

Изъ числа городскихъ управленій, оказавшихъ заботливость въ дѣлѣ поданія медицинской помощи народу, можно указать только на Черниговское городское общественное управленіе, которымъ съ 1876 года учрежденъ особый приѣмный покой и приглашенъ санитарный врачъ съ обязательствомъ въ теченіе нѣсколькихъ часовъ ежедневно давать бесплатно медицинскіе совѣты и пособіе приходящимъ больнымъ, а бѣднѣйшимъ изъ нихъ и—лекарства. Число больныхъ, посѣщавшихъ означенный приѣмный покой въ послѣдніе годы все болѣе и болѣе возрастало, такъ въ 1879 г. ихъ было 3800 душъ обоего пола, въ 1880 г.—4313 и въ 1881 г.—4446. Всего Черниговскимъ городскимъ общественнымъ управленіемъ на медицинскую часть израсходовано въ отчетномъ году 3951 руб. 92<sup>1</sup>/<sub>2</sub> коп. Остальные города и посады губерніи, не проявляя активной дѣятельности въ дѣлѣ народной медицинской помощи, давали субсидіи на содержаніе правительственныхъ городскихъ врачей, фельдшерскихъ учениковъ и акушерокъ, а также ассигновывали суммы въ распоряженіе мѣстныхъ земскихъ учрежденій на медицинскую часть. Всего городами губерніи, включая и Черниговъ, израсходовано на означенный предметъ 8,557 руб. 3 коп.

б) Больницы и дома умалишенныхъ. Положеніе больницъ и число ихъ, а равно и положеніе дома умалишенныхъ, находящагося въ г. Черниговѣ при Богоугодныхъ заведеніяхъ, въ теченіе отчетнаго года не измѣнилось. Всѣ больницы и домъ умалишенныхъ находились въ болѣе или менѣе удовлетворительномъ состояніи. Земскія учрежденія, какъ видно изъ постоянно возрастающей суммы расходовъ на дѣло народной медицины, съ прежнею заботливостью продолжаютъ относиться и къ состоянію, содержимыхъ ими, больницъ.

в) Эпидеміи и эпизоотіи. Народное здравіе въ отчетномъ году находилось въ столь же неблагопріятныхъ условіяхъ, какъ и въ предшествовавшемъ, въ формѣ эпидеміи проявлялись слѣдующія болѣзни: дифтеритъ на дѣтяхъ обоего пола, проявлявшійся во всей губерніи, за исключеніемъ Мглинскаго уѣзда и дѣйствовавшій съ меньшею напряженностью въ уѣздахъ: Суражскомъ, Новгородсѣверскомъ, Городницкомъ и Конотопскомъ. Дифтеритъ не прекращался въ теченіе всего года, усиливаясь осенью и зимою. Проявленіе дифтерита въ 14 уѣздахъ, выражается въ слѣдующихъ цифрахъ:

	При- было.	Выздоро- вѣло.	Умер- ло.
Черниговскомъ . . . . .	121	65	52
Нѣжинскомъ . . . . .	344	183	148
Стародубскомъ . . . . .	93	51	42
Глуховскомъ . . . . .	296	148	148
Новозыбковскомъ . . . . .	179	63	113
Конотопскомъ . . . . .	62	15	41
Остерскомъ . . . . .	1412	897	489
Козелецкомъ . . . . .	747	363	350
Городницкомъ . . . . .	59	13	40
Сосницкомъ . . . . .	184	85	99
Кролевецкомъ . . . . .	340	192	148
Новгородсѣверскомъ . . . . .	16	4	8
Борзенскомъ . . . . .	77	26	45
Суражскомъ . . . . .	12	4	8
Итого . . . . .	3942	2109	1751

Независимо медицинской помощи, оказываемой заболѣвающимъ мѣстными земскими врачами, не осталось безучастнымъ въ дѣлѣ поданія помощи, по мѣрѣ своихъ средствъ, и мѣстное Общество Краснаго Креста. Въ Ноябрь мѣсяцѣ отчетнаго года означеннымъ обществомъ былъ командированъ въ г. Стародубъ особый врачъ, для поданія помощи на мѣстѣ, и въ особенности для организаціи правильной системы отдѣленія больныхъ и своевременнаго развѣдыванія о новыхъ случаяхъ заболѣванія. Кромѣ того, въ виду сильнаго развитія дифтеріи, по соглашенію Общества Краснаго Креста съ Остерскою Уѣздною Земскою Управою и при помощи образованнаго въ г. Острѣ мѣстнаго Комитета Общества Краснаго Креста, въ названномъ уѣздѣ, для прекращенія дифтерита организованъ былъ особый санитарный отрядъ изъ двухъ врачей, 4 фельдшеровъ и 20 монахинь Нѣжинскаго дѣвичьяго монастыря; монахини, приглашенныя въ качествѣ сестеръ милосердія, предъ отправленіемъ ихъ въ зараженные пункты Остерскаго уѣзда, были спеціально подготовлены на средства Общества Краснаго Креста. Средства для организаціи санитарнаго отряда отпущены были изъ Губернской Управы, изъ ея спеціальныхъ суммъ, предназначенныхъ на этотъ предметъ, а тѣ расходы, которые не могли быть отнесены на земскія средства, какъ-то: приобрѣтеніе бѣлья, платья и обуви для больныхъ и для замѣны зараженныхъ вещей, приобрѣтеніе питательныхъ и подкрѣпительныхъ веществъ и проч., приняло на себя Общество Краснаго Креста.

Кромѣ дифтерита въ отчетномъ году проявлялись слѣдующія болѣзни: натуральная оспа на дѣтяхъ обоюто пола,

проявлялась отдельными случаями во всей губернии, за исключением уездов: Нѣжинскаго, Стародубскаго и Сосницкаго; она въ эпидемической формѣ обнаруживалась весной и лѣтомъ въ уездахъ: Суражекомъ, Новозыбковскомъ, Мглинскомъ, а въ Остерскомъ—съ августа по декабрь. Тифъ дѣйствовалъ эпидемически на людяхъ всѣхъ возрастовъ въ Кролевецкомъ уездѣ, поражая лицъ всѣхъ возрастовъ. Кровавый поносъ проявлялся эпидемически въ іюлѣ мѣсяцѣ въ с. Могилевцахъ, Новозыбковскаго уѣзда, преимущественно на дѣтяхъ также какъ и скарлатина, которая преимущественно предшествовала и сопровождала эпидемію дифтерита въ Новозыбковскомъ уездѣ. Корь въ незначительной степени и съ благопріятнымъ исходомъ проявлялась въ Борзенскомъ и Кролевецкомъ уездахъ. Больныхъ крупомъ было въ Черниговскомъ уездѣ только три человѣка и заушница проявлялась на дѣтяхъ только въ м. Новомъ-Росекѣ, Новозыбковскаго уѣзда, въ февралѣ, мартѣ, апрѣлѣ и маѣ мѣсяцахъ, безъ смертности. Вообще дѣйствіе перечисленныхъ болѣзней было довольно слабо и всѣхъ умершихъ отъ этихъ болѣзней, за исключеніемъ дифтерита, было 647.

Изъ эпизоотическихъ болѣзней въ отчетномъ году проявляли свое дѣйствіе въ губернии слѣдующія:

Чума рогатаго скота, проявлявшаяся во всей губернии, за исключеніемъ уездовъ: Черниговскаго и Мглинскаго. Изъ числа заболѣвшихъ 15005 головъ крупнаго и 1983 головъ мелкаго скота пало 10188 головъ крупнаго и 1482 головы мелкаго скота, что составляетъ 63% смертности.

Сибирская язва лошадей наблюдаема была въ Новозыбковскомъ и Мглинскомъ уездахъ, гдѣ, изъ числа заболѣвшихъ 52 лошадей, пало 17, что составляетъ 32% смертности.

Лошадиный тифъ, проявлявшійся только въ Мглинскомъ, уездѣ, гдѣ, изъ числа заболѣвшихъ 503 лошадей, пало 79 головъ, что составляетъ болѣе 15% смертности.

Гнилая горячка лошадей, проявлявшаяся въ Черниговскомъ уездѣ, гдѣ, изъ 37 заболѣвшихъ лошадей, пало 8 штукъ, что составляетъ болѣе 21% смертности.

Повальное воспаленіе легкихъ рогатаго скота, проявлявшееся въ Новгородѣверскомъ уездѣ, гдѣ, изъ 22 головъ заболѣвшаго скота, пало 11 головъ, что составляетъ 5% смертности.

Кровавая моча рогатаго скота, проявлявшаяся въ Городницкомъ уездѣ, гдѣ, изъ 8 головъ заболѣвшихъ, пало 3 головы, что составляетъ 37% смертности.

Санъ лошадей, проявлявшійся въ Стародубскомъ уездѣ гдѣ 6 головъ заболѣло и были убиты.

Повальные катары и инфлюэнція лошадей, проявлявшіяся въ уездахъ: Черниговскомъ, Стародубскомъ, Городницкомъ, Сосницкомъ, Кролевецкомъ, Суражекомъ и Мглинскомъ. Изъ числа заболѣвшихъ 821 лошади пало 113 головъ, что составляетъ 13<sup>1</sup>/<sub>2</sub>% смертности.

Оспа овецъ, дѣйствовавшая въ Суражскомъ уѣздѣ, гдѣ, изъ 1819 заболѣвшихъ головъ, пало 961 голова, что составляетъ 52% смертности.

Чесотка лошадей была наблюдаема въ Городницкомъ уѣздѣ, гдѣ заболѣло 31 лошадь и пало 8, что составляетъ 25% смертности.

Повальный печеночный глисть у овецъ проявлялся въ уѣздахъ: Черниговскомъ, Стародубскомъ, Новозыбковскомъ, Кролевецкомъ, Новгородсѣверскомъ и Борзенскомъ. Изъ числа заболѣвшихъ 7062 головъ пало 5674 головы, что составляетъ процентъ смертности 80%.

Съ цѣлью предупрежденія развитія и для прекращенія повальныхъ болѣзней на скотѣ Губернскимъ Начальствомъ дѣлались соотвѣтствующія распоряженія, заключавшіяся въ командировкахъ ветеринаровъ на мѣста эпизоотій и въ своевременномъ принятіи мѣръ, указанныхъ въ XIII т. св. зак.

г) **Насильственные и случайныя смерти.** Отчетный годъ былъ благопріятнѣе предшествовавшаго года по количеству насильственныхъ и случайныхъ смертей: всего въ отчетномъ году насильственною и случайною смертию умерло 427 мужчинъ, менѣе предъидущаго года на 79 и 148 женщинъ, менѣе на 18. Въ числѣ умершихъ было: жертвъ дѣтоубійства 28, смертоубійства 45 и самоубійства 53, скоропостижно умершихъ 177, найденныхъ мертвыхъ тѣлъ 55; жертвъ случайной смерти 217. Изъ числа 233 вскрытыхъ труповъ возбуждено сомнѣніе въ насильственной смерти въ 13 случаяхъ. (Прил. вѣд. № 7).

д) **Богадѣльни.** Въ губерніи существуютъ слѣдующія богадѣльни: въ г. Нѣжинѣ при тамошнихъ богоугодныхъ заведеніяхъ одна богадѣльня, въ которой въ отчетномъ году содержалось: 48 мужчинъ, 64 женщины и въ инвалидномъ домѣ, состоящемъ при богадѣльнѣ, 20 человекъ; въ г. Глуховѣ одна богадѣльня на 30 человекъ. Первая изъ этихъ богадѣленъ находится въ вѣдѣніи губернскаго земства, а послѣдняя передана губернскимъ земствомъ въ завѣдываніе Глуховскаго—съ отпускомъ ежегоднаго пособія въ 1800 р. Кромѣ указанныхъ богадѣленъ, переданныхъ отъ бывшаго приказа общественаго призрѣнія, слѣдующія уѣздныя земскія собранія устроили у себя богадѣльни: Борзенское, Козелецкое, Конотопское и Сосницкое, а также бывшая Кролевецкая городская дума. Изъ частныхъ богадѣленъ имѣется въ губерніи одна, устроенная въ м. Серединой-Будѣ, Новгородсѣверскаго уѣзда, купцомъ Банниковымъ и содержимая на его средства. Въ положеніи указанныхъ богадѣленъ въ теченіе отчетнаго года не произошло ни какихъ измѣненій; земскія учрежденія съ прежней заботливостью относятся къ содержанію призрѣваемыхъ, ассигновывая на этотъ предметъ потребныя суммы.

## V. Народное Просвѣщеніе.

а) **Учебныя заведенія.** Въ теченіе отчетнаго года число учебныхъ заведеній, сравнительно съ предшествовавшимъ годомъ, увеличилось открытіемъ въ г. Стародубѣ, со второй половины года, четырехъклассной мужской прогимназіи. Такимъ образомъ число высшихъ и среднихъ учебныхъ заведеній въ губерніи было: Историко-Филологическій Институтъ Князя Безбородко въ г. Нѣжинѣ, 6 классическихъ мужскихъ гимназій и прогимназій въ городахъ: Черниговѣ, Нѣжинѣ, Новгородсѣверскѣ, Глуховѣ, Стародубѣ и Суражѣ, 1 реальное училище въ г. Новозыбковѣ, 1 учительскій институтъ въ г. Глуховѣ; 17 городскихъ училищъ Министерства Народнаго Просвѣщенія, 6 женскихъ гимназій и прогимназій въ городахъ: Черниговѣ, Глуховѣ, Новгородсѣверскѣ, Новозыбковѣ, Кролевецѣ и Сосницѣ, епархіальное духовное женское училище съ 6 классами, духовная семинарія, 3 духовныхъ училища и фельдшерская школа при Черниговскихъ богоугодныхъ заведеніяхъ. Губернское земство, принимая участіе въ содержаніи женскихъ гимназій и прогимназій и ассигнуя извѣстныя суммы въ пособія попечительныхъ совѣтовъ, исключительно на свои средства содержать фельдшерское училище, на содержаніе котораго въ отчетномъ году израсходовано 12455 р. 34 к. Ремесленный классъ, устроенный при Черниговскомъ Сиротскомъ домѣ, и содержавшійся на средства губернскаго земства, по несоотвѣтствію пользы, приносимой этимъ классомъ, со стоимостью его содержанія, предположено было закрыть; это рѣшеніе, состоявшееся въ засѣданіи Земскаго Собранія 16 Января 1881 года, было приведено въ исполненіе съ 1 Марта отчетнаго года; воспитанники-же означеннаго класса, старшаго возраста, по ихъ желанію, размѣщены въ частныя мастерскія и уволены домой съ выдачею имъ на первоначальное образованіе по 24 руб.; младшаго-же возраста, 17 человѣкъ, отданы на попеченіе родственниковъ и постороннихъ благонадежныхъ лицъ, съ причтатою отъ Земства по 48 руб. ежегодно на каждого, впредь до достиженія ими 17 лѣтняго возраста. Въ томъ-же Губернскомъ Земскомъ Собраніи, сессіи отчетнаго года, созванномъ въ Октябрѣ мѣсяцѣ, гласнымъ Суражскаго Уѣзднаго Земскаго Собранія возбужденъ былъ вопросъ о томъ, не приметъ ли участія Земское Собраніе въ дѣлѣ открытія ремесленнаго училища въ пос. Клинцахъ, гдѣ, при развитіи фабричнаго производства, является настоятельная необходимость въ распространеніи техническаго образованія, съ практической подготовкой на мѣстѣ. По этому вопросу предлагалось Земскому Собранію принять матеріальное участіе собственно только по открытію училища, т. е. выписать необходимые образцы и модели и участвовать по содержанію личнаго персонала преподавателей, такъ какъ Клинцевская Посадская Дума уже устроила двухъ-этажное каменное зданіе, въ одномъ изъ этажей

котораго помѣщается городское училище, а другой—предназначенъ подъ помѣщеніе ремесленного училища. По выслушаніи означеннаго заявленія, Земское Собраніе поручило Управѣ составить по этому вопросу, собравъ на мѣстѣ свѣдѣнія, докладъ къ слѣдующему очередному созыву.

Изъ уѣздныхъ земствъ слѣдующія Собранія несли расходы на дѣло образованія въ высшихъ и среднихъ учебныхъ заведеніяхъ: Борзенское въ суммѣ 230 руб. 36 коп., Глуховское—20043 р. 80 к., Козелецкое—615 р., Конотопское—156 руб. 96 к., Кролевецкое—300 р., Мглинское—1783 р. 34 к., Новгородѣверское—2550 р., Новозыбковское—6000 р., Сосницкое—3000 р., Стародубское—1500 р. и Суражское—4025 р.

Нѣкоторые изъ городовъ губерніи также не оставались безучастными къ дѣлу народнаго образованія, внося въ свои смѣты извѣстныя суммы на выдачу стипендій или пособій воспитывающимся въ высшихъ и среднихъ учебныхъ заведеніяхъ; расходы эти въ отчетномъ году были слѣдующіе: по г. Чернигову 1840 руб., по г. Глухову 6605 р. 76 к., по г. Кролевцу 3000 р., по г. Новгородѣверску 500 р., по г. Нѣжину 500 р. и по г. Стародубу 2500 р.

Число учебныхъ заведеній въ отчетномъ году, сравнительно съ предъидущимъ, увеличилось, открытіемъ одной мужской Прогимназіи въ г. Стародубѣ; число-же остальныхъ заведеній осталось безъ измѣненія, такъ-какъ вмѣсто двухъ уѣздныхъ училищъ, закрытыхъ въ 1881 г., открыты 2 городскихъ училища Министерства Народнаго Просвѣщенія. Въ частности число воспитывавшихся въ учебныхъ заведеніяхъ представляетъ слѣдующія колебанія по каждому заведенію: въ Историко-Филологическомъ Институтѣ число воспитанниковъ увеличилось противъ 1880 года на 16, въ Гимназіяхъ и Прогимназіяхъ для мужескаго пола—на 190, для женскаго пола—на 111, въ Реальномъ училищѣ уменьшилось на 54, въ учительскомъ Институтѣ уменьшилось на 177, что объясняется предположеніемъ о закрытіи названнаго учебнаго заведенія и прекращеніемъ пріема въ него воспитанниковъ; въ городскихъ училищахъ—увеличилось на 4, въ фельдшерской школѣ—на 11, въ Семинаріи—на 14, въ духовныхъ уѣздныхъ училищахъ—на 85 и въ епархіальномъ женскомъ училищѣ уменьшилось на 21 воспитанницу. (Приложеніе вѣдомость № 8).

**б) Народное образованіе.** Число народныхъ школъ, въ коихъ преподавалось элементарное обученіе, въ отчетномъ году было 425, болѣе сравнительно съ предшествовавшимъ годомъ на 27, и обучавшихся въ этихъ школахъ: мальчиковъ 22959, болѣе предъидущаго года на 2117 и дѣвочекъ 2555, менше на 29. Изъ приведенныхъ цифръ усматривается, что

дѣло народнаго образованія въ отчетномъ году, также, какъ и въ предшествовавшіе годы, идетъ путемъ прогрессивнаго распространенія. Сравнивая общую цифру населенія губерніи, простирающуюся до 1,903,474, съ цифрою учащихся, 31,039, видимъ, что процентное отношеніе учащихся составляетъ нѣсколько болѣе  $1\frac{1}{2}\%$  всего населенія губерніи, т. е. учащихся приходится не много болѣе 16 на 1000 душъ народонаселенія.

Земскія, городскія и сельскія сословныя учрежденія, по прежнему, относятся съ полнымъ вниманіемъ и заботливостью къ дѣлу народнаго образованія, изъ нихъ сельскія общества съ полною готовностью даютъ помѣщенія для школъ, а Земскія Собранія и Городскія Думы вносятъ въ свои смѣты извѣстныя суммы, которыя въ отчетномъ году по уѣздамъ и городамъ были:

	Рубли.	Коп.
По г. Чернигову . . . . .	3302	28
— Березиѣ . . . . .	467	71
— Черниговскому уѣзду . . . . .	9897	71
— г. Борзиѣ . . . . .	881	—
— Борзенскому уѣзду . . . . .	12881	65 $\frac{1}{2}$
— г. Глухову . . . . .	2723	68
— Глуховскому уѣзду . . . . .	10127	50
— г. Городнѣ . . . . .	410	—
— п. Добрянкѣ . . . . .	763	53
— Городницкому уѣзду . . . . .	5107	6
— г. Козельцу . . . . .	619	80
— Козелецкому уѣзду . . . . .	8386	36
— г. Конотопу . . . . .	1071	39
— Конотопскому уѣзду . . . . .	9289	8
— г. Кролевцу . . . . .	492	—
— г. Корону . . . . .	1126	37
— Кролевецкому уѣзду . . . . .	3691	37 $\frac{1}{2}$
— г. Мглицу . . . . .	595	20
— Мглинскому уѣзду . . . . .	8597	89
— г. Новгородѣверску . . . . .	1416	—
— Новгородѣверскому уѣзду . . . . .	2516	—
— г. Новозыбкову . . . . .	1412	77
— Новозыбковскому уѣзду . . . . .	4840	21
— г. Нѣжину . . . . .	2143	45
— Нѣжинскому уѣзду . . . . .	12857	50
— г. Остру . . . . .	929	43
— Остерскому уѣзду . . . . .	14240	—
— г. Сосницѣ . . . . .	404	50
— Сосницкому уѣзду . . . . .	11341	85 $\frac{1}{2}$
— г. Стародубу . . . . .	360	—
— г. Погару . . . . .	385	—
— Стародубскому уѣзду . . . . .	6323	80



— и. Клинцамъ . . . . .	200	—
— Суражскому уѣзду. . . . .	1954	93
	<hr/>	
Итого . . . . .	141757	3 <sup>1/2</sup>

**в) Ученыя общества, музеи, библіотеки и прочее.**

Ученыхъ обществъ въ губерніи не имѣется. Изъ музеевъ существуетъ только—при Губернскомъ Статистическомъ Комитетѣ музей образцовъ произведеній мѣстной культуры и предметовъ употребленія, который въ теченіе отчетнаго года остался безъ измѣненія. Библіотекъ въ губерніи имѣется: общественныхъ 2, публичныхъ 9 и книжныхъ магазиновъ 2. Изъ числа упомянутыхъ библіотекъ заслуживаетъ вниманія, по числу томовъ книгъ и посѣтителей, общественная библіотека въ г. Черниговѣ, которая открыта съ 15 Марта 1877 года, съ 49 членами—учредителями, пожертвовавшими 13 періодическихъ изданій и 478 руб. деньгами. Первый годъ по открытіи библіотека эта состояла изъ одной читальни, но уже съ 1878 года, при увеличеніи числа книгъ, образовалась и библіотека, изъ которой книги начали выдаваться на домъ.

Въ такомъ видѣ учрежденіе это существовало и въ отчетномъ году, и хотя, подписка по библіотекѣ и читальнѣ ведется отдѣльно, средства ихъ не раздѣляются: расходы на наемъ квартиры, служащихъ, выписку изданій производятся сообща, какъ для одного учрежденія.

Положеніе дѣлъ означенной библіотеки въ отчетномъ году было слѣдующее: число подписчиковъ было 328 человекъ, посѣтителей читальни 6814 мужчинъ и 526 женщинъ, всего 7340 человекъ; для читальни выписывалось въ отчетномъ году: 12 ежемѣсячныхъ изданій, 6 еженедѣльныхъ и 11 ежедневныхъ газетъ; приходъ по библіотекѣ и читальнѣ составлялъ 2007 руб. 50 коп. и расходъ 1194 руб. 22 коп. Болѣе крупныя пожертвованія въ пользу библіотеки въ отчетномъ году: были 938 руб. 25 коп., завѣщанныхъ Болбатовъ, 200 руб., ассигнованныхъ мѣстною Городскою Думою и 107 руб., пожертвованныхъ Калиновскою. Такимъ образомъ къ текущему году библіотека имѣла 2606 томовъ книгъ и журналовъ, изъ коихъ данныхъ во временное пользованіе 444 тома, слѣдовательно принадлежащихъ собственно библіотекѣ—1892 тома.

# ЧЕРНИГОВСКАГО ГУБЕРНСКАГО ПО ВОИНСКОЙ ПОВИННОСТИ ПРИСУТСТВІЯ

## ОТЧЕТЪ ЗА 1881 ГОДЪ.

Дѣйствія присутствій въ участкахъ:      Продолжительность дѣйствій въ участкахъ:  
*Началось, Окончилось, Наибольшая, Наименьшая.*

Въ уѣздахъ:	Число присутствій	Началось	Окончилось	Наибольшая	Наименьшая
Черниговскомъ . . . . .	1	1 Ноября.	20 Ноября.	5 дней.	4 дней.
Борзенскомъ . . . . .	1	—	17 —	5 —	3 —
Глуховскомъ . . . . .	1	—	16 —	3 —	2 —
Городницкомъ. . . . .	1	—	28 —	6 —	3 —
Кролевецкомъ . . . . .	1	—	20 —	6 —	4 —
Козелецкомъ . . . . .	1	—	14 —	5 —	4 —
Конотопскомъ . . . . .	1	—	15 —	4 —	3 —
Мглинскомъ. . . . .	1	—	20 —	5 —	3 —
Новгородсѣверскомъ .	1	—	11 —	4 —	3 —
Новозыбковскомъ . . .	1	—	20 —	10 —	6 —
Нѣжинскомъ. . . . .	1	—	26 —	5 —	2 —
Остерскомъ . . . . .	1	—	16 —	4 —	3 —
Сосницкомъ . . . . .	1	—	19 —	4 —	3 —
Стародубскомъ. . . . .	1	—	20 —	6 —	5 —
Суражскомъ. . . . .	1	—	23 —	4 —	2 —

## СОДЕРЖАНІЕ СТАТЕЙ.

## ЧИСЛОВЫЯ

## СВѢДѢНІЯ ПО УѢЗДАМЪ ЧЕРНИГОВСКОЙ ГУБЕРНІИ.

	ЧИСЛОВЫЯ			СВѢДѢНІЯ ПО УѢЗДАМЪ ЧЕРНИГОВСКОЙ ГУБЕРНІИ.												ОБЩІЙ ИТОГЪ ПО ВСЕЙ ГУБЕРНІИ
	Черниговскомъ.	Борзенскомъ.	Глуховскомъ.	Городнянскомъ.	Кролевецкомъ.	Козелецкомъ.	Конотопскомъ.	Мглинскомъ.	Новгородсвер- скомъ.	Новозыбковск.	Нѣжинскомъ.	Остерскомъ.	Сосницкомъ.	Стародубскомъ.	Суражскомъ.	
<b>I.</b>																
<b>О выполненіи призыва.</b>																
1. Призыву къ исполненію воинской повинности подлежало:																
а) по призывнымъ спискамъ . . . . .	1165	1164	1050	1034	1019	927	1228	980	1135	1244	1237	1040	1138	1289	1413	17063
б) по дополнительнымъ спискамъ А . . . . .	—	—	—	—	—	—	—	7	—	—	3	—	—	25	—	35
Итого . . . . .	1165	1164	1050	1034	1019	927	1228	987	1135	1244	1240	1040	1138	1314	1413	17098
в) по дополнительнымъ спискамъ Б. . . . .	111	58	72	64	90	114	108	64	90	113	89	53	87	80	81	1274
2. Исключено изъ означенныхъ списковъ убогихъ послѣ составленія призыв- ныхъ списковъ . . . . .	18	7	26	10	19	7	35	14	11	17	6	4	24	85	54	337
3. Числилось по дополнительнымъ спискамъ В. . . . .	16	1	—	—	4	—	1	1	1	—	3	—	—	2	—	29
4. Въ числѣ внесенныхъ въ призывные списки заключалось:																
а) имѣвшихъ право на льготу по семейному положенію: I разряда . . . . .	302	316	286	285	293	269	323	327	314	366	348	287	293	353	355	4717
II " . . . . .	260	252	201	228	209	172	210	188	239	231	258	221	241	223	281	3414
III " . . . . .	52	69	56	4	44	54	49	52	66	83	61	60	75	77	87	928
Итого . . . . .	614	637	543	556	546	495	582	567	619	680	687	568	609	653	723	9059
б) получившихъ отсрочку:																
1. по имущественному положенію . . . . .	—	—	—	1	—	—	—	—	—	—	—	—	—	—	—	1
2. на окончаніе образованія. . . . .	14	1	9	7	3	—	1	1	5	3	9	1	5	5	5	69
Итого . . . . .	14	1	9	8	3	—	1	1	5	3	9	1	5	5	5	70
в) освобожденныхъ отъ жеребья по 54 статьѣ устава. . . . .	3	—	8	—	1	1	—	—	1	2	—	—	—	—	—	16
г) освобожденныхъ отъ воинской повинности по 62 статьѣ устава . . . . .	2	—	1	—	—	—	—	—	—	—	—	—	—	—	—	3
5. Число лицъ, коимъ определенъ возрастъ по наружному виду, по 137 и 138 статьѣ устава. . . . .	2	1	8	5	5	1	1	10	1	6	—	—	6	39	—	85
6. Изъ того числа внесено въ призывной списокъ дополнительно, по 139 статьѣ устава . . . . .	9	1	—	4	2	1	—	—	—	4	—	—	5	19	—	38
7. Всего вынута жеребья подлежало . . . . .	1146	1158	1016	1028	1001	920	1193	966	1123	1229	1231	1036	1119	1223	1359	16748
8. При осмотрѣ и приемѣ:																
а) освобожденныхъ отъ службы въ войскахъ:																
1) по недостаточному росту . . . . .	11	6	8	20	4	7	1	—	10	15	—	1	—	17	9	109
2) по болѣзнямъ и телеснымъ недостаткамъ . . . . .	47	83	44	85	126	85	34	61	138	140	30	77	37	118	182	1287
3) вслѣдствіе одновременнаго призыва къ жеребью, двухъ родныхъ братьевъ, по 50 статьи устава . . . . .	3	—	—	—	—	2	—	1	—	—	—	—	—	4	2	12
Итого . . . . .	61	89	52	105	130	94	35	62	148	155	30	78	37	139	193	1408
б) назначена отсрочка:																
1) по невозможности . . . . .	90	84	45	50	83	78	81	71	23	82	66	73	93	67	80	1066
2) для излѣченія болѣзней . . . . .	—	6	—	2	—	—	—	34	—	—	—	—	—	—	1	43
3) вслѣдствіе нахождения подъ слѣдствіемъ и судомъ . . . . .	4	4	2	—	5	1	4	1	4	3	—	—	4	—	4	36
в) назначено къ переосвидѣтельствуванію. . . . .	—	6	—	—	—	—	—	4	—	3	3	—	6	1	—	23
г) отправлено въ лечебныя заведенія на испытаніе . . . . .	—	1	—	3	—	—	1	3	3	—	1	—	2	—	1	15
д) не явилось по призыву . . . . .	12	30	7	23	8	21	33	11	37	62	12	27	24	47	72	426
Итого . . . . .	106	131	54	78	96	100	119	124	67	150	82	100	129	115	158	1609
9. По разверсткѣ назначено къ поступленію на службу. . . . .	319	313	275	272	276	250	318	261	305	337	327	286	312	337	370	4558
10. Въ то число принято въ войска:																
а) изъ лицъ, внесенныхъ въ дополнительный списокъ А, подлежащихъ назначенію на службу безъ жеребья:																
1) на основаніи 158 статьи устава . . . . .	—	—	—	—	—	—	—	2	—	—	3	—	—	—	—	5
Итого . . . . .	—	—	—	—	—	—	—	2	—	—	3	—	—	—	—	5
б) изъ лицъ, внесенныхъ въ дополнительный списокъ Б, поступленіе коихъ въ войска было отсрочено:																
1) на основаніи 44 статьи устава . . . . .	44	24	30	8	29	24	37	14	20	30	34	14	13	28	18	367
2) " " 52 " " . . . . .	—	—	—	—	—	—	—	—	—	1	—	—	—	—	—	1
Итого . . . . .	44	24	30	8	29	24	37	14	20	31	34	14	13	28	18	368

СОДЕРЖАНІЕ СТАТЕЙ.	ЧИСЛОВЫЯ СВѢДѢНІЯ ПО УѢЗДАМЪ ЧЕРНИГОВСКОЙ ГУБЕРНІИ.															ОБЩІЙ ИТОГЪ ПО ВСЕЙ ГУБЕРНІИ
	Черниговскомъ.	Борзенскомъ.	Глуховскомъ.	Городицкомъ.	Кролевецкомъ.	Козелецкомъ.	Котопскомъ.	Мглинскомъ.	Новгородсверскомъ.	Новозыбковск.	Нѣжинскомъ.	Остерскомъ.	Сосницкомъ.	Стародубскомъ.	Суражскомъ.	
в) изъ лицъ, внесенныхъ въ призывные списки . . . . .	274	286	243	263	247	222	277	245	281	298	290	270	299	308	347	4150
г) зачетныхъ квитанцій . . . . .	—	—	—	—	—	—	—	—	—	2	—	—	—	1	3	7
Всего принято . . . . .	318	310	274	271	276	246	314	261	301	331	327	284	312	337	368	4530
Осталось въ недоборѣ евреевъ . . . . .	1	3	1	1	—	4	4	—	4	6	—	2	—	—	2	28
<b>11. Въ число принятыхъ заключается:</b>																
а) подлежащихъ назначенію во флотъ по 2-му пункту 15 статьи устава . . . . .	—	—	—	—	—	—	—	—	—	—	—	—	—	—	—	—
б) не имѣвшихъ права на льготу по семейному положенію . . . . .	317	309	271	267	276	245	313	246	298	329	326	283	310	355	360	4485
в) имѣвшихъ право на эту льготу:																
1) III разряда . . . . .	—	—	—	1	—	—	—	11	2	—	1	1	1	1	4	24
2) II " . . . . .	—	—	—	3	—	—	1	4	1	—	—	—	1	—	—	10
3) I " если пріемъ ихъ былъ Высочайше разрѣшенъ . . . . .	1	1	—	—	—	1	—	—	—	—	—	—	—	—	1	4
Итого . . . . .	318	310	273	271	276	246	314	261	301	329	327	284	312	336	365	4523
г) имѣющихъ право на сокращенные сроки службы:																
1) по 1 пункту 56 статьи устава . . . . .	—	—	—	—	—	—	—	—	2	—	—	—	—	—	—	2
2) " 2 " " " " . . . . .	—	—	—	—	—	—	—	—	—	—	1	—	—	—	—	1
3) " 3 " " " " . . . . .	1	2	1	4	1	3	—	2	3	1	1	—	2	5	1	27
4) " 4 " " " " . . . . .	3	7	3	—	1	—	3	1	3	1	2	4	2	5	3	38
д) не имѣющихъ права на сокращенные сроки службы по образованію:																
1) умѣвшихъ читать и писать или только читать . . . . .	44	92	71	60	55	24	59	37	44	78	64	12	43	77	40	800
2) безграмотныхъ . . . . .	270	209	198	207	219	219	252	221	249	249	259	268	265	249	321	3655
Итого . . . . .	318	310	273	271	276	246	314	261	301	329	327	284	312	336	365	4523
е) подлежащихъ, по пріемѣ, зачисленію въ запасъ:																
1) на основаніи 63 статьи устава . . . . .	2	2	4	—	1	1	—	1	3	3	2	—	1	4	—	24
2) " " 64 " " . . . . .	—	—	—	—	—	—	—	—	—	—	—	—	—	—	—	—
Итого . . . . .	2	2	4	—	1	1	—	1	3	3	2	—	1	4	—	24
ж) способныхъ къ строевой службѣ . . . . .	313	305	270	269	272	237	311	252	300	323	315	283	305	329	362	4443
" " нестроевой . . . . .	5	5	3	2	4	9	3	9	1	6	12	1	7	7	3	77
Итого . . . . .	318	310	273	271	276	246	314	261	301	329	327	284	312	336	365	4523
з) мѣрою роста:																
1) въ 2 аршина 2 <sup>1</sup> / <sub>2</sub> вершка . . . . .	16	1	3	2	5	1	1	9	17	1	8	5	8	1	13	91
2) " " 3 " . . . . .	67	24	21	16	32	7	25	30	39	7	50	37	20	27	32	434
3) " " 4 " . . . . .	88	70	70	69	73	25	59	73	67	47	81	83	43	88	69	1005
4) " " 5 " . . . . .	90	97	75	75	94	62	95	84	83	80	88	89	80	114	115	1321
5) " " 6 " . . . . .	41	71	65	69	48	76	91	43	66	110	72	46	85	57	86	1026
6) " " 7 " . . . . .	11	35	23	31	18	50	32	18	16	66	19	22	50	38	45	474
7) " " 8 " . . . . .	3	9	10	7	4	17	6	1	9	11	6	2	22	7	5	119
8) " " 9 " . . . . .	—	1	2	2	1	5	5	2	1	4	1	—	3	—	—	27
9) " " 10 " . . . . .	—	—	—	—	—	2	—	—	—	—	—	—	—	—	—	2
Зачислено въ запасъ по 63 ст. устава . . . . .	2	2	4	—	1	1	—	1	3	3	2	—	1	4	—	24
Итого . . . . .	318	310	273	271	276	246	314	261	301	329	327	284	312	336	365	4523
и) по сословіямъ:																
1) дворянъ потомственныхъ и личныхъ . . . . .	7	1	6	1	3	3	3	3	3	3	2	1	2	2	2	42
2) лицъ, состоящихъ на государственной гражданской службѣ . . . . .	—	—	2	—	1	—	—	—	—	—	—	—	—	—	—	3
3) почетныхъ гражданъ потомственныхъ и личныхъ . . . . .	3	1	—	3	5	—	1	—	—	—	—	1	5	6	—	25
4) прочихъ лицъ, изъятыхъ отъ внесенія въ 10 народную перепись, а также, вышедшихъ послѣ ревизіи изъ подотнаго состоянія . . . . .	—	—	—	—	—	2	—	2	3	—	4	—	—	—	6	17
5) купцовъ . . . . .	—	—	—	1	—	1	—	1	1	1	—	—	—	—	1	6
6) мѣщанъ и цѣховыхъ . . . . .	41	26	35	29	31	8	22	24	40	55	45	14	15	61	36	482
7) прѣстольныхъ всѣхъ наименованій . . . . .	267	282	230	237	236	130	288	229	191	270	123	177	290	267	320	3537
8) прочихъ лицъ, внесенныхъ въ ревизскія сказки, равно приписанныхъ къ обществамъ послѣ ревизіи . . . . .	—	—	—	—	—	102	—	2	63	—	153	91	—	—	—	411
Итого . . . . .	318	310	273	271	276	246	314	261	301	329	327	284	312	336	365	4523

СОДЕРЖАНІЕ СТАТЕЙ.	ЧИСЛОВЫЯ			СВѢДѢНІЯ ПО УѢЗДАМЪ ЧЕРНИГОВСКОЙ ГУБЕРНІИ.												ОБЩІЙ ИТОГЪ ПО ВСЕЙ ГУБЕРНІИ	
	Черниговскомъ.	Борзенскомъ.	Глуховскомъ.	Городнянскомъ.	Кролевецкомъ.	Козелецкомъ.	Конотопскомъ.	Мглинскомъ.	Новгородсверскомъ.	Новомосковск.	Нѣжинскомъ.	Остерскомъ.	Сосницкомъ.	Стародубскомъ.	Суражскомъ.		
і) по происхожденію:																	
1) Русскихъ, малороссянъ и бѣлоруссовъ . . . . .	295	278	259	255	270	240	305	246	287	323	303	278	302	319	352	4312	
2) Поляковъ . . . . .	—	—	—	—	—	1	—	—	—	—	—	—	—	—	—	1	
3) Литовцевъ и жмудяковъ . . . . .	—	—	—	—	—	—	—	—	—	1	—	—	—	—	—	1	
4) Нѣмцевъ . . . . .	—	13	1	—	—	—	—	—	—	—	—	—	—	—	—	14	
5) Евреевъ . . . . .	23	19	13	16	6	5	9	15	14	5	24	6	10	17	13	195	
Итого . . . . .	318	310	273	271	276	246	314	261	301	329	327	284	312	336	365	4523	
к) по вѣроисповѣданію:																	
1) Православныхъ и единовѣрцевъ . . . . .	295	278	259	254	270	240	305	246	287	285	303	278	302	294	352	4248	
2) Раскольниковъ . . . . .	—	—	—	1	—	—	—	—	—	38	—	—	—	25	—	64	
3) Лютеранъ . . . . .	—	7	1	—	—	—	—	—	—	—	—	—	—	—	—	8	
4) Католиковъ . . . . .	—	6	—	—	—	1	—	—	—	1	—	—	—	—	—	8	
5) Евреевъ . . . . .	23	19	13	16	6	5	9	15	14	5	24	6	10	17	13	195	
Итого . . . . .	318	310	273	271	276	246	314	261	301	329	327	284	312	336	365	4523	
л) женатыхъ . . . . .	115	92	44	75	66	85	125	48	107	104	102	80	86	80	144	1353	
12. Изъ числа принятыхъ новобранцевъ:																	
а) отправлено съ мѣсть призыва въ лечебныя заведенія, на основаніи 23 ст. Наставленія для руководства при освидѣтельствованіи тѣлосложенія и здоровья лицъ, призванныхъ къ исполненію воинской повинности . . . . .	—	—	—	8	—	3	2	3	—	—	—	8	—	—	—	24	
б) отправлено съ мѣста призыва по назначенію въ войска . . . . .	—	—	—	2	—	—	—	7	—	—	—	5	—	—	—	14	
в) распущено по домамъ на основаніи 155 ст. устава . . . . .	316	308	269	261	275	242	312	250	298	326	325	271	311	332	365	4461	
г) зачислено въ запасъ по 63 ст. устава . . . . .	2	2	4	—	1	1	—	1	3	3	2	—	1	4	—	24	
Итого . . . . .	318	310	273	271	276	246	314	261	301	329	327	284	312	336	365	4523	
13. На основаніи 154 статьи устава:																	
а) зачислено въ ратники ополченія . . . . .	798	725	720	634	650	628	829	590	781	820	875	672	707	825	815	11069	
б) освобождено отъ этаго зачисленія по неспособности носить оружіе . . . . .	21	49	32	101	66	60	38	61	59	40	30	32	53	47	97	786	
Итого . . . . .	819	774	752	735	716	688	867	651	840	860	905	704	760	872	912	11855	
14. На мѣстахъ призыва было:																	
а) заболѣвшихъ . . . . .	—	—	—	—	—	—	—	1	—	—	—	—	—	—	—	1	
б) умершихъ . . . . .	—	—	—	—	—	—	—	—	—	—	—	—	—	—	—	—	
<b>II.</b>																	
<b>О дѣйствіяхъ присутствій по воинской повинности въ теченіе отчетнаго года.</b>																	
15. Сдѣлано представленій о возвращеніи съ дѣйствительной службы по семейному положенію, на основаніи 49 ст. устава . . . . .	3	2	—	2	3	—	—	1	5	2	2	4	4	2	—	32	
16. Принято на замѣну состоящихъ на службѣ, по 51 ст. устава . . . . .	—	—	—	1	—	2	—	—	—	—	—	—	—	—	—	3	
17. Сдѣлано представленій о назначеніи на дѣйствительную службу изъ запаса, зачисленныхъ въ оной:																	
а) по 3-му пункту 63 статьи устава и по примѣчанію къ оной . . . . .	—	—	—	—	—	1	—	—	1	—	—	—	—	—	—	2	
б) по 63-й статьѣ устава . . . . .	—	—	—	—	—	—	—	—	—	—	—	—	—	—	—	—	
18. Выдано свидѣтельствъ о припискѣ къ призывнымъ участкамъ:																	
а) лицамъ означеннымъ въ 95-й статьѣ устава . . . . .	65	11	6	14	22	20	22	16	20	16	31	11	28	26	16	382	
б) прочимъ лицамъ, обязаннымъ, по ст. 97 устава, получить эти свидѣтельства . . . . .	—	7	1	8	—	4	—	—	—	—	—	—	—	1	4	39	
Итого . . . . .	65	18	7	22	22	24	22	16	20	16	31	11	28	27	20	421	
19. По свѣдѣніямъ, сообщеннымъ присутствіямъ, на основаніи 103 статьи устава воинскими начальниками, поступило въ войска вольноопредѣляющимися . . . . .	10	1	—	—	3	2	1	2	—	3	1	—	1	2	2	29	
20. Перечисленныхъ, на основаніи 119 и 120 статей устава, изъ одного призывнаго участка въ другой . . . . .	50	21	8	—	18	15	3	19	—	13	33	—	4	2	7	224	

СОДЕРЖАНІЕ СТАТЕЙ.	ЧИСЛОВЫЯ		
	Черниговскомъ.	Борзенскомъ.	Глуховскомъ.
21. Принято на службу, на основаніи 151-й статьи устава:			
а) подлежащихъ переосвидѣтельствуванію . . . . .	—	—	—
б) находившихся въ лечебныхъ заведеніяхъ на испытаніи . . . . .	1	—	—
в) не явившихся по призыву . . . . .	2	7	2
г) состоявшихъ подъ слѣдствіемъ и судомъ . . . . .	1	1	—
Итого . . . . .	4	8	2
22. Принято на службу по дополнительному жеребью, на основаніи 158 и 159 статей устава . . . . .	1	1	1
23. Выдано свидѣтельство о явкѣ къ исполненію воинской повинности и сдѣлано отмытокъ о семъ на приписныхъ свидѣтельствахъ на основаніи 160 и 161 статей устава:			
а) объ освобожденіи отъ службы на всегда . . . . .	21	104	32
б) о зачисленіи въ ополченіе . . . . .	799	728	720
в) временныхъ . . . . .	108	124	56
Итого . . . . .	928	956	808
24. Принято жалобъ:			
а) письменныхъ . . . . .	28	85	96
б) словесныхъ . . . . .	—	—	9
Итого . . . . .	28	85	105
Изъ того числа:			
а) на неправильности въ призывныхъ спискахъ . . . . .	—	6	13
б) по назначенію льготъ . . . . .	15	59	92
в) по опредѣленію возраста по наружному виду . . . . .	—	—	—
г) по опредѣленію годности къ службѣ . . . . .	13	20	—
Итого . . . . .	28	85	105
25. Изъ числа поданныхъ жалобъ признано уважительными:			
а) на неправильности въ призывныхъ спискахъ . . . . .	—	2	7
б) по назначенію льготъ . . . . .	—	6	16
в) по опредѣленію возраста по наружному виду . . . . .	—	—	—
г) по опредѣленію годности къ службѣ . . . . .	3	2	—
Итого . . . . .	3	10	23
26. Перенесено жалобъ въ Губернское по воинской повинности Присутствіе . . . . .	16	23	9
27. Перенесено жалобъ въ Правительствующій Сенатъ по 211 ст. устава . . . . .	—	1	—
28. Число лицъ, приговоренныхъ ко взысканіямъ за нарушеніе законовъ о воинской повинности:			
а) по 212 ст. устава . . . . .	—	—	—
б) " 213 " " . . . . .	—	—	—
в) " 214 " " . . . . .	—	—	—
г) " 215 " " . . . . .	—	—	—
д) " 216 " " : 1) принятыхъ на службу . . . . .	—	—	—
е) " 217 " " . . . . .	—	—	—
ж) " 218 " " . . . . .	—	—	—
з) " 220 " " : 1) оказавшихся неспособными къ службѣ по тѣлеснымъ недостаткамъ . . . . .	—	—	—
Итого . . . . .	—	—	—
29. О дѣлопроизводствѣ присутствій:			
а) Число чрезвычайныхъ засѣданій . . . . .	26	13	33
б) " вступившихъ бумагъ . . . . .	825	1006	962
в) " исходящихъ " . . . . .	1728	2232	2113
г) " дѣлъ, оставшихся нерѣшенными къ отчетному году . . . . .	1	7	—
д) " вновь заведенныхъ дѣлъ . . . . .	94	54	105
е) " дѣлъ, рѣшенныхъ въ теченіе отчетнаго года . . . . .	91	57	105
ж) " за тѣмъ осталось нерѣшенныхъ дѣлъ . . . . .	4	4	—

СВѢДѢНІЯ ПО УѢЗДАМЪ ЧЕРНИГОВСКОЙ ГУБЕРНІИ.														ОБЩІЙ ИТОГЪ ПО ВСЕЙ ГУБЕРНІИ
Городнянскомъ.	Кролевецкомъ.	Козелецкомъ.	Конотопскомъ.	Млиискскомъ.	Новгородсверскомъ.	Новозыбковск.	Нѣжинскомъ.	Остерскомъ.	Сосницкомъ.	Стародубскомъ.	Суражскомъ.			
—	—	—	—	—	4	3	—	—	2	—	—	—	—	9
1	—	—	—	9	—	—	—	—	—	—	1	—	—	12
4	3	4	3	—	9	18	3	—	13	—	40	—	—	108
—	1	—	—	—	1	2	1	—	—	—	—	—	—	7
5	4	4	3	9	14	23	4	—	15	—	41	—	—	136
—	2	—	—	—	1	—	1	—	2	1	—	—	—	10
101	66	60	38	61	64	39	30	58	53	47	97	—	—	871
634	650	627	829	571	807	822	879	672	707	825	815	—	—	11085
50	91	80	85	124	36	91	75	74	95	67	88	—	—	1244
785	807	767	952	756	907	952	984	804	855	939	1000	—	—	1300
47	19	32	35	52	19	47	41	10	41	102	45	—	—	697
—	34	—	3	3	—	2	13	—	—	21	30	—	—	115
47	53	32	38	55	19	49	54	10	41	123	73	—	—	812
4	34	4	2	1	—	13	26	—	2	38	3	—	—	146
38	10	26	36	54	11	55	10	10	26	59	70	—	—	551
5	5	—	—	—	—	1	—	—	—	12	—	—	—	23
—	4	2	—	—	8	—	18	—	13	14	—	—	—	92
47	53	32	38	55	19	49	54	10	41	123	73	—	—	812
1	33	—	2	1	—	6	9	—	1	27	3	—	—	92
20	3	9	16	18	5	15	—	3	15	37	40	—	—	203
1	2	—	—	—	—	1	—	—	—	—	—	—	—	4
—	—	—	—	—	—	—	5	—	—	—	—	—	—	10
22	38	9	18	19	5	22	14	3	16	64	43	—	—	309
20	7	10	8	5	8	21	18	6	18	48	7	—	—	224
—	—	—	—	—	—	2	—	—	—	3	—	—	—	6
—	—	—	—	—	—	4	—	—	—	1	—	—	—	5
—	—	—	—	—	—	—	—	—	—	—	—	—	—	—
—	—	2	—	—	2	18	—	—	—	5	—	—	—	27
—	—	—	—	1	—	1	—	—	—	—	—	—	—	2
—	—	—	—	—	—	—	3	—	—	—	—	—	—	3
—	—	—	1	—	—	—	—	—	—	1	—	—	—	2
—	—	—	—	—	—	1	—	—	—	—	—	—	—	1
1	—	—	—	—	—	—	—	—	—	—	—	—	—	1
1	—	2	1	1	2	24	3	—	—	7	—	—	—	41
4	69	18	27	31	22	32	48	34	32	58	15	—	—	462
731	542	464	885	640	618	1008	530	423	575	1402	882	—	—	11493
2140	1283	1186	2197	1745	1443	3531	1258	1287	1456	2660	2224	—	—	28483
—	8	3	—	2	3	4	12	8	5	10	—	—	—	63
53	32	62	36	35	79	39	29	24	30	234	59	—	—	965
53	35	64	35	35	75	37	31	25	33	241	59	—	—	976
—	5	1	1	2	7	6	10	7	2	3	—	—	—	52

СОДЕРЖАНІЕ СТАТЕЙ.	ЧИСЛОВЫЯ				СВѢДѢНІЯ ПО УѢЗДАМЪ ЧЕРНИГОВСКОЙ ГУБЕРНІИ.														ОБЩІЙ ИТОГЪ ПО ВСЕЙ ГУБЕРНІИ													
	Черниговскомъ.	Борзенскомъ.	Глуховскомъ.	Городнянскомъ.	Кролевецкомъ.	Козелецкомъ.	Конотонскомъ.	Мглинскомъ.	Новгородъвер- скомъ.	Новозыбковск.	Нѣжинскомъ.	Остерскомъ.	Сосницкомъ.	Стародубскомъ.	Суражскомъ.	Рубл.	Коп.															
<b>III.</b>																																
<b>О расходахъ по призыву и приему на службу и на содержаніе городскихъ и уѣздныхъ присутствій въ теченіе отчетнаго года.</b>																																
<i>30. Расходы казны по 164 статье устава:</i>																																
а) на путевое, квартирное и порціонное довольствіе военнаго члена, медиковъ и военнаго приѣмщика . . . . .	170	72	198	34	167	70	225	63	219	10	167	91	222	44	197	10	172	50	195	38	218	80	194	90	211	34	214	6	214	72	2990	64
б) на канцелярскіе и прочіе расходы, поименованные въ пунктѣ 3 означенной статьи. . . . .	319	—	313	—	275	—	272	—	276	—	290	52	318	—	261	—	305	—	337	—	327	—	286	—	312	—	337	—	370	—	4598	52
ИТОГО . . . . .	489	72	511	34	442	70	497	63	495	10	458	43	540	44	458	10	477	50	532	38	545	80	480	90	523	34	551	6	584	72	7589	16
<i>31. Расходы изъ земскимъ сборовъ, по 166 и 167 статьямъ устава:</i>																																
а) на путевое и квартирное довольствіе предѣдателей и членовъ присутствій.	154	45	228	90	198	—	109	40	227	70	96	—	442	50	190	—	135	—	414	—	226	20	180	—	220	32	180	—	208	50	3210	97
б) канцелярскіе. . . . .	560	—	560	—	600	—	680	—	710	—	500	—	807	50	—	—	700	—	950	—	360	—	710	—	560	—	730	—	830	—	9257	50
в) на наемъ помѣщеній для присутствій, а также на ихъ меблированіе, отопленіе и освѣщеніе. . . . .	250	—	200	—	—	—	195	—	100	—	200	—	—	—	760	—	210	—	396	—	—	—	200	—	350	—	150	—	200	—	3211	—
ИТОГО . . . . .	964	45	988	90	798	—	984	40	1037	70	796	—	1250	—	950	—	1045	—	1760	—	586	20	1090	—	1130	32	1060	—	1238	50	15679	47






О посѣвѣ и урожаѣ хлѣба въ Черниговской губерніи.

*За 1881 годъ.*






О хлѣбныхъ запасахъ продовольствія въ Черниговской губерніи  
за 1881 годъ.

# О ХЛѢБНЫХЪ ЗАПАСАХЪ ПРОДОВОЛЬСТВІЯ ЗА 1881 ГОДЪ.

У Ѣ З Д Ы:	Н А Л И Ц О.						В Ъ С С У Д Ъ.						В Ъ Н Е Д О И М К Ъ.						И Т О Г О.					
	Озимаго.			Яроваго.			Озимаго.			Яроваго.			Озимаго.			Яроваго.			Озимаго.			Яроваго.		
	Четверти.	Чет.	Гар.	Четверти.	Чет.	Гар.	Четверти.	Чет.	Гар.	Четверти.	Чет.	Гар.	Четверти.	Чет.	Гар.	Четверти.	Чет.	Гар.	Четверти.	Чет.	Гар.	Четв.	Чет.	Гар.
	Четверти.	Чет.	Гар.	Четверти.	Чет.	Гар.	Четверти.	Чет.	Гар.	Четверти.	Чет.	Гар.	Четверти.	Чет.	Гар.	Четверти.	Чет.	Гар.	Четверти.	Чет.	Гар.	Четв.	Чет.	Гар.
Черниговскій . . . . .	12199	7	—	3703	7	2	32582	3	1	12026	3	6	—	—	—	—	—	—	44782	2	1	15730	3	—
Борзенскій . . . . .	22058	—	2 <sup>1</sup> / <sub>2</sub>	4671	4	1 <sup>1</sup> / <sub>2</sub>	21089	2	2 <sup>3</sup> / <sub>4</sub>	5449	6	—	5786	3	—	2747	4	—	48933	5	5 <sup>1</sup> / <sub>4</sub>	12868	6	1 <sup>1</sup> / <sub>2</sub>
Глуховскій . . . . .	13117	—	1	4362	—	4 <sup>1</sup> / <sub>2</sub>	4083	7	4	2030	3	—	20338	6	1 <sup>3</sup> / <sub>4</sub>	8626	2	6 <sup>1</sup> / <sub>2</sub>	37542	5	6 <sup>3</sup> / <sub>4</sub>	15018	6	3
Городницкій . . . . .	12647	3	7	7667	4	2	12614	—	—	7328	2	5	10623	7	6	5159	7	7	35885	3	5	20155	6	6
Бозелецкій . . . . .	24785	7	7 <sup>3</sup> / <sub>4</sub>	8154	4	6 <sup>1</sup> / <sub>2</sub>	20119	1	4	7411	—	3	3202	2	1 <sup>1</sup> / <sub>2</sub>	1205	—	5	48107	3	4 <sup>1</sup> / <sub>4</sub>	16770	5	6 <sup>1</sup> / <sub>2</sub>
Бонотопскій . . . . .	27301	4	1 <sup>1</sup> / <sub>2</sub>	11971	2	3 <sup>3</sup> / <sub>4</sub>	9490	5	5 <sup>1</sup> / <sub>4</sub>	3591	6	1 <sup>1</sup> / <sub>4</sub>	9546	3	1	4517	6	—	46338	4	7 <sup>3</sup> / <sub>4</sub>	20080	6	5
Бролевецкій . . . . .	24319	2	1 <sup>1</sup> / <sub>2</sub>	11551	2	2 <sup>1</sup> / <sub>2</sub>	14057	5	1	7774	—	3	—	—	—	—	—	—	38376	7	2 <sup>1</sup> / <sub>2</sub>	19325	2	5 <sup>1</sup> / <sub>2</sub>
Мглинскій . . . . .	234	5	4	1619	2	4	16337	4	1 <sup>1</sup> / <sub>2</sub>	8093	3	4	8174	—	6 <sup>1</sup> / <sub>2</sub>	3486	2	7 <sup>1</sup> / <sub>2</sub>	24746	2	3	13199	—	7 <sup>1</sup> / <sub>2</sub>
Новгородсверскій . . . . .	7231	6	4	7713	—	7	1535	6	5	640	5	2	39648	2	1	12000	4	2	48415	7	2	20354	2	3
Новозыбковскій . . . . .	5453	6	2	6894	—	4	—	—	—	—	—	—	31984	3	5	14693	2	5	37438	1	7	21587	3	1
Нѣжинскій . . . . .	22766	5	—	8805	6	3	24858	5	1	3135	—	5	4436	4	6	2815	5	5	52061	6	7	14756	4	5
Остерскій . . . . .	9879	1	1 <sup>1</sup> / <sub>2</sub>	1888	2	6 <sup>1</sup> / <sub>2</sub>	26570	2	1 <sup>1</sup> / <sub>2</sub>	5253	1	2	9885	7	—	2169	3	3	46335	2	2	9310	7	3 <sup>1</sup> / <sub>2</sub>
Сосницкій . . . . .	24318	—	2 <sup>1</sup> / <sub>2</sub>	10551	1	1	22365	2	5	4030	3	1 <sup>1</sup> / <sub>4</sub>	7764	4	—	4988	6	5	54447	6	7 <sup>1</sup> / <sub>2</sub>	19570	2	7 <sup>1</sup> / <sub>4</sub>
Стародубскій . . . . .	5080	—	2	4328	6	—	14306	4	—	6386	2	2	14376	7	2	6107	5	—	33763	3	4	16822	5	2
Суражскій . . . . .	1626	5	5	5252	7	6	1012	6	1	2711	3	5	40161	4	2	13436	—	5	42801	—	—	21400	4	—
<b>ИТОГО . . . . .</b>	<b>213020</b>	<b>—</b>	<b>2</b>	<b>99135</b>	<b>5</b>	<b>6</b>	<b>221026</b>	<b>7</b>	<b>7</b>	<b>75862</b>	<b>1</b>	<b>7</b>	<b>205929</b>	<b>7</b>	<b>7</b>	<b>81954</b>	<b>—</b>	<b>7</b>	<b>639977</b>	<b>—</b>	<b>—</b>	<b>256952</b>	<b>—</b>	<b>4</b>



## **ВѢДОМОСТЬ**

о числѣ фабрикъ и заводовъ въ Черниговской губерніи.

*За 1881 годъ.*

О ФАБРИКАХЪ И ЗАВОДАХЪ ВЪ ЧЕРНИГОВСКОЙ ГУБЕРНІИ ЗА 1881 ГОДЪ.

РОДЪ ФАБРИКЪ И ЗАВОДОВЪ.	Губернскій г. Черниговъ.			Уѣздъ Черниговскій.			Уѣздный г. Борзна.			Уѣздъ Борзенскій.			Уѣздный г. Глуховъ.			Уѣздъ Глуховскій.			Уѣздный г. Городня.			Уѣздъ Городницкій.		
	Число фабрикъ и заводовъ.	Сумма производительности.	Число рабочихъ.	Число фабрикъ и заводовъ.	Сумма производительности.	Число рабочихъ.	Число фабрикъ и заводовъ.	Сумма производительности.	Число рабочихъ.	Число фабрикъ и заводовъ.	Сумма производительности.	Число рабочихъ.	Число фабрикъ и заводовъ.	Сумма производительности.	Число рабочихъ.	Число фабрикъ и заводовъ.	Сумма производительности.	Число рабочихъ.	Число фабрикъ и заводовъ.	Сумма производительности.	Число рабочихъ.	Число фабрикъ и заводовъ.	Сумма производительности.	Число рабочихъ.
<b>I. Фабрики и заводы, обдѣлывающіе животные продукты:</b>																								
Свѣчные . . . . .	1	3500	3	3	7700	6	—	—	—	2	7500	9	—	—	—	—	—	—	—	—	1	930	2	
Салотопенные . . . . .	—	—	—	—	—	—	—	—	—	—	—	—	—	—	—	—	—	—	—	—	—	—	—	
Мыловаренные . . . . .	2	7310	10	—	—	—	—	—	—	2	10360	7	—	—	—	—	—	—	—	—	—	—	—	
Кожевенные . . . . .	—	—	—	6	26700	30	—	—	—	1	3200	3	1	10900	6	1	1504	7	4	6250	8	8	27767 р. 50	28
Сафьяновые . . . . .	—	—	—	—	—	—	—	—	—	—	—	—	—	—	—	—	—	—	—	—	—	—	—	
Суконные . . . . .	—	—	—	—	—	—	—	—	—	—	—	—	—	—	—	—	—	—	—	—	—	—	—	
Суконно-чулочные . . . . .	—	—	—	—	—	—	—	—	—	—	—	—	—	—	—	—	—	—	—	—	—	—	—	
Щетинные . . . . .	—	—	—	—	—	—	—	—	—	—	—	—	—	—	—	—	—	—	—	—	—	—	—	
<b>II. Обдѣлывающіе растительные продукты:</b>																								
Крупчатные . . . . .	—	—	—	—	—	—	—	—	—	—	—	3	12490	9	3	70539	88	—	—	—	—	—	—	—
Сахороварные . . . . .	—	—	—	—	—	—	—	—	—	1	294802	310	—	—	3	1345550	1163	—	—	—	—	—	—	
Каргофельно-паточные . . . . .	—	—	—	—	—	—	—	—	—	—	—	—	—	—	—	—	—	—	—	—	—	—	—	
Маслобойные . . . . .	—	—	—	—	—	—	—	—	—	16	240	16	2	11110	27	2	26495	46	—	—	22	520	22	
Канатные . . . . .	1	1231	2	—	—	—	—	—	—	—	—	—	—	—	—	—	—	—	—	—	4	5025	22	
Тесемочные . . . . .	—	—	—	—	—	—	—	—	—	—	—	—	—	—	—	—	—	—	—	—	—	—	—	
Винокуренные . . . . .	—	—	—	5	125200	68	—	—	—	2	45033 р. 44к.	52	—	—	7	207425	72	—	—	—	6	133328	82	
Пивоваренные . . . . .	1	5000	3	—	—	—	—	—	—	1	11000 р.	8	1	5263	9	—	—	—	—	—	—	—	—	
Бумажные . . . . .	—	—	—	—	—	—	—	—	—	—	—	—	—	—	—	—	—	—	—	—	—	—	—	
Табачные . . . . .	—	—	—	—	—	—	—	—	—	—	—	—	—	—	—	—	—	—	—	—	—	—	—	
Воскобойные . . . . .	—	—	—	—	—	—	—	—	—	—	—	—	—	—	—	—	—	—	—	—	—	—	—	
Восковыхъ свѣчей . . . . .	1	740	1	—	—	—	—	—	—	—	—	—	—	—	—	—	—	—	—	—	—	—	—	
Рогожаные . . . . .	—	—	—	—	—	—	—	—	—	—	—	—	—	—	—	—	—	—	—	—	—	—	—	
Медотопные . . . . .	—	—	—	—	—	—	—	—	—	—	—	—	—	—	—	—	—	—	—	—	—	—	—	
Парусинные . . . . .	—	—	—	—	—	—	—	—	—	—	—	—	—	—	—	—	—	—	—	—	—	—	—	
Перечные . . . . .	—	—	—	—	—	—	—	—	—	—	—	—	—	—	—	—	—	—	—	—	—	—	—	
<b>III. Обдѣлывающіе ископаемые предметы:</b>																								
Мѣдные . . . . .	—	—	—	—	—	—	—	—	—	—	—	—	—	—	—	—	—	—	—	—	—	—	—	
Чугунно-литейные . . . . .	—	—	—	—	—	—	—	—	—	—	—	—	—	—	—	—	—	—	—	—	—	—	—	
Кирпичные . . . . .	4	9875	41	—	—	—	—	—	—	8	5924	23	—	73967	55	—	—	—	—	—	11	2602	43	
Гончарные . . . . .	—	—	—	—	—	—	—	—	—	—	—	—	—	—	—	—	—	—	—	—	9	2000	122	
Стеклянные . . . . .	—	—	—	—	—	—	—	—	—	—	—	—	—	—	—	—	—	—	—	—	1	22265	21	
Изразцовые . . . . .	—	—	—	—	—	—	—	—	—	—	—	—	—	—	—	—	—	—	—	—	—	—	—	
Каменно-ломные . . . . .	—	—	—	—	—	—	—	—	—	—	—	—	1	4000	21	—	—	—	—	—	—	—	—	
Зажигательныхъ спичекъ . . . . .	—	—	—	—	—	—	—	—	—	—	—	—	—	—	—	—	—	—	—	—	—	—	—	
Извѣстковый . . . . .	—	—	—	—	—	—	—	—	—	—	—	—	—	—	1	775	6	—	—	—	—	—	—	
<b>IV. Смѣшанныхъ производствъ:</b>																								
Экипажные . . . . .	1	2490	5	—	—	—	—	—	—	—	—	—	—	—	—	—	—	—	—	—	—	—	—	
Механическіе . . . . .	—	—	—	—	—	—	—	—	—	—	—	—	—	—	—	—	—	—	—	—	—	—	—	
ИТОГО . . . . .	11	30146	65	14	159600	104	10	1525	38	34	383201 р. 44к.	431	9	117730	127	19	1782808	1598	7	7620	17	175	194437 р. 50	342



О ФАБРИКАХЪ И ЗАВОДАХЪ ВЪ ЧЕНИГОВСКОЙ ГУБЕРНІИ ЗА 1881 ГОДЪ.

РОДЪ ФАБРИКЪ И ЗАВОДОВЪ.	Уѣздный г. Козелецъ.			Уѣздъ Козелецкій.			Уѣздный г. Конотопъ.			Уѣздъ Конотопскій.			Уѣздный г. Кролевецъ.			Уѣздъ Кролевецкій.			Уѣздный г. Мглинь.			Уѣздъ Мглинскій.		
	Число фабрикъ и заводовъ.	Сумма производительности.	Число рабочихъ.	Число фабрикъ и заводовъ.	Сумма производительности.	Число рабочихъ.	Число фабрикъ и заводовъ.	Сумма производительности.	Число рабочихъ.	Число фабрикъ и заводовъ.	Сумма производительности.	Число рабочихъ.	Число фабрикъ и заводовъ.	Сумма производительности.	Число рабочихъ.	Число фабрикъ и заводовъ.	Сумма производительности.	Число рабочихъ.	Число фабрикъ и заводовъ.	Сумма производительности.	Число рабочихъ.	Число фабрикъ и заводовъ.	Сумма производительности.	Число рабочихъ.
<i>I. Фабрики и заводы, обдѣлывающіе животные продукты:</i>																								
Свѣчные . . . . .	—	—	—	—	—	—	—	—	2	3844	5	—	—	—	—	—	—	—	—	—	—	—	—	—
Салотопенные . . . . .	—	—	—	—	—	—	—	—	—	—	—	—	—	—	—	—	—	—	—	—	—	—	—	—
Мыловаренные . . . . .	—	—	—	—	—	—	—	—	—	—	—	—	—	—	—	—	—	—	—	—	—	—	—	—
Кожевенные . . . . .	—	—	—	1	650	2	—	—	—	—	—	—	—	—	—	—	—	—	—	—	—	—	—	—
Сафьяновые . . . . .	—	—	—	—	—	—	—	—	—	—	—	—	—	—	—	—	—	—	—	—	—	—	—	—
Суконные . . . . .	—	—	—	—	—	—	—	—	—	—	—	—	—	—	—	—	—	—	—	—	—	—	—	—
Суконно-чулочные . . . . .	—	—	—	—	—	—	—	—	—	—	—	—	—	—	—	—	—	—	—	—	—	—	—	—
Щетинные . . . . .	—	—	—	—	—	—	—	—	—	—	—	—	—	—	—	—	—	—	—	—	—	—	—	—
<i>II. Обдѣлывающіе растительные продукты:</i>																								
Крупчатные . . . . .	—	—	—	—	—	—	—	—	—	—	—	—	—	—	—	—	—	—	—	—	—	—	—	—
Сахороварные . . . . .	—	—	—	—	—	—	—	—	—	—	—	—	—	—	—	—	—	—	—	—	—	—	—	—
Картофельно-паточные . . . . .	—	—	—	—	—	—	—	—	—	—	—	—	—	—	—	—	—	—	—	—	—	—	—	—
Маслобойные . . . . .	—	—	—	—	—	—	—	—	—	—	—	—	—	—	—	—	—	—	—	—	—	—	—	—
Канатные . . . . .	—	—	—	—	—	—	—	—	—	—	—	—	—	—	—	—	—	—	—	—	—	—	—	—
Тесемочные . . . . .	—	—	—	—	—	—	—	—	—	—	—	—	—	—	—	—	—	—	—	—	—	—	—	—
Винокуренные . . . . .	—	—	—	6	444561 р. 68 к.	71	—	—	—	—	—	—	—	—	—	—	—	—	—	—	—	—	—	—
Пивоваренные . . . . .	—	—	—	1	3090	4	1	900	2	1	92756	6	1	13700	8	7	212558	114	—	—	—	—	—	—
Бумажные . . . . .	—	—	—	—	—	—	—	—	—	—	—	—	—	—	—	—	—	—	—	—	—	—	—	—
Табачные . . . . .	—	—	—	—	—	—	—	—	—	—	—	—	—	—	—	—	—	—	—	—	—	—	—	—
Воскобойные . . . . .	—	—	—	1	5100	4	—	—	—	—	—	—	—	—	—	—	—	—	—	—	—	—	—	—
Восковыхъ свѣчей . . . . .	—	—	—	—	—	—	—	—	—	—	—	—	—	—	—	—	—	—	—	—	—	—	—	—
Рогожаные . . . . .	—	—	—	—	—	—	—	—	—	—	—	—	—	—	—	—	—	—	—	—	—	—	—	—
Медотопные . . . . .	—	—	—	—	—	—	—	—	—	—	—	—	—	—	—	—	—	—	—	—	—	—	—	—
Парусинные . . . . .	—	—	—	—	—	—	—	—	—	—	—	—	—	—	—	—	—	—	—	—	—	—	—	—
Перечные . . . . .	—	—	—	—	—	—	—	—	—	—	—	—	—	—	—	—	—	—	—	—	—	—	—	—
<i>III. Обдѣлывающіе ископаемые предметы:</i>																								
Мѣдные . . . . .	—	—	—	—	—	—	—	—	—	—	—	—	—	—	—	—	—	—	—	—	—	—	—	—
Чугунно-литейные . . . . .	—	—	—	—	—	—	—	—	—	—	—	—	—	—	—	—	—	—	—	—	—	—	—	—
Кирпичные . . . . .	4	1746 р.	22	1	840	2	1	700	6	8	10485	67	6	1800	12	10	1420	24	3	500	8	3	560	10
Гончарные . . . . .	—	—	—	—	—	—	—	—	—	—	—	—	15	1500	15	6	160	7	7	200	11	—	—	—
Стекляные . . . . .	—	—	—	—	—	—	—	—	—	—	—	—	—	—	—	—	—	—	—	—	—	—	—	—
Изразцовые . . . . .	—	—	—	—	—	—	—	—	—	—	—	—	—	—	—	—	—	—	—	—	—	—	—	—
Каменно-ломные . . . . .	—	—	—	—	—	—	—	—	—	—	—	—	—	—	—	—	—	—	—	—	—	—	—	—
Зажигательныхъ спичекъ . . . . .	—	—	—	—	—	—	—	—	—	—	—	—	—	—	—	—	—	—	—	—	—	—	—	—
Извѣстковые . . . . .	—	—	—	—	—	—	—	—	—	—	—	—	—	—	—	—	—	—	—	—	—	—	—	—
<i>IV. Смѣшанныхъ производствъ:</i>																								
Экипажные . . . . .	—	—	—	—	—	—	—	—	—	—	—	—	—	—	—	—	—	—	—	—	—	—	—	—
Механическіе . . . . .	—	—	—	—	—	—	—	—	—	—	—	—	—	—	—	—	—	—	—	—	—	—	—	—
ИТОГО . . . . .	4	1746	22	10	454241 р. 68 к.	83	3	2453	14	17	334162	712	22	17000	35	55	429213	685	14	33800	57	22	144078	168

**О ФАБРИКАХЪ И ЗАВОДАХЪ ВЪ ЧЕРНИГОВСКОЙ ГУБЕРНІИ ЗА 1881 ГОДЪ.**

РОДЪ ФАБРИКЪ И ЗАВОДОВЪ.	Уѣздный г. Новгородсѣверскій.			Уѣздъ Новгородсѣверскій.			Уѣздный г. Новозыбковъ.			Уѣздъ Новозыбковскій.			Уѣздный г. Нѣжинъ.			Уѣздъ Нѣжинскій.			Уѣздный г. Остеръ.			Уѣздъ Остерскій.		
	Число фабрикъ и заводовъ.	Сумма производительности.	Число рабочихъ.	Число фабрикъ и заводовъ.	Сумма производительности.	Число рабочихъ.	Число фабрикъ и заводовъ.	Сумма производительности.	Число рабочихъ.	Число фабрикъ и заводовъ.	Сумма производительности.	Число рабочихъ.	Число фабрикъ и заводовъ.	Сумма производительности.	Число рабочихъ.	Число фабрикъ и заводовъ.	Сумма производительности.	Число рабочихъ.	Число фабрикъ и заводовъ.	Сумма производительности.	Число рабочихъ.	Число фабрикъ и заводовъ.	Сумма производительности.	Число рабочихъ.
<b>I. Фабрики и заводы, обдѣлывающіе животные продукты:</b>																								
Свѣчные . . . . .	—	—	—	—	—	2	8750	4	3	5140	4	5	6800	46	—	—	—	—	—	—	1	1320	2	
Салотопенные . . . . .	—	—	—	—	—	1	2545	8	—	—	—	1	2100	1	—	—	—	—	—	—	—	—	—	
Мыловаренные . . . . .	—	—	—	—	—	1	4370	2	—	—	—	3	1885	12	—	—	—	—	—	—	1	4200	7	
Кожевенные . . . . .	3	8500	36	4	7240	14	5350	35	24	127795	91	1	350	12	2	3000	7	—	—	—	—	—	—	
Сафьяновые . . . . .	—	—	—	—	—	—	—	—	—	—	—	—	—	—	—	—	—	—	—	—	—	—	—	
Суконные . . . . .	—	—	—	—	—	—	—	—	1	11000	12	—	—	—	—	—	—	—	—	—	—	—	—	
Суконно-чулочные . . . . .	—	—	—	—	—	—	—	—	—	—	—	—	—	—	—	—	—	—	—	—	—	—	—	
Щетинные . . . . .	—	—	—	—	—	—	—	—	4	91400	38	—	—	—	—	—	—	—	—	—	—	—	—	
Костопаленные . . . . .	1	660	4	—	—	—	—	—	—	—	—	—	—	—	—	—	—	—	—	—	—	—	—	
<b>II. Обдѣлывающіе растительные продукты:</b>																								
Крупчатные . . . . .	—	—	—	—	—	—	—	—	7	2643	13	—	—	—	—	—	—	—	—	—	—	—	—	
Сахароварные . . . . .	—	—	—	—	—	—	—	—	1	32378	219	—	—	—	—	—	—	—	—	—	—	—	—	
Картофельно-паточные . . . . .	—	—	—	—	—	—	—	—	—	—	—	—	—	—	—	—	—	—	—	—	—	—	—	
Маслобойные . . . . .	1	700	13	16	143970	214	28150	18	3	16200	3	—	—	30	750	38	—	—	—	—	—	—	—	
Канатные . . . . .	—	—	—	—	—	20	13200	50	4	4080	25	—	—	—	—	—	—	—	—	—	4	6925	38	
Тесемочные . . . . .	—	—	—	—	—	—	—	—	—	—	—	—	—	—	—	—	—	—	—	—	—	—	—	
Винокурные . . . . .	—	—	—	5	544896	1595	—	—	5	39356	36	—	—	5	132622 р. 54	99	—	—	—	—	3	82206 р. 93 <sup>1/2</sup>	50	
Пивоваренные . . . . .	—	—	—	1	240	3	—	—	—	—	1	1520	7	—	—	—	—	—	—	—	—	—	—	
Бумажные . . . . .	—	—	—	—	—	—	—	—	—	—	—	—	—	—	—	—	—	—	—	—	—	—	—	
Табачные . . . . .	1	23000	18	—	—	—	—	—	—	—	—	—	—	—	—	—	—	—	—	—	—	—	—	
Воскобойные . . . . .	—	—	—	—	—	—	—	—	—	—	—	—	—	—	—	—	—	—	—	—	—	—	—	
Восковыхъ свѣчей . . . . .	—	—	—	—	—	2	3040	4	1	640	2	—	—	—	—	—	—	—	—	—	—	—	—	
Рогожанные . . . . .	—	—	—	—	—	—	—	—	—	—	—	—	—	—	—	—	—	—	—	—	—	—	—	
Медотопные . . . . .	—	—	—	—	—	3	13100	6	—	—	—	—	—	—	—	—	—	—	—	—	—	—	—	
Парусинные . . . . .	—	—	—	—	—	10	23050	130	7	18750	70	—	—	—	—	—	—	—	—	—	—	—	—	
Перечные . . . . .	—	—	—	—	—	—	—	—	—	—	—	—	—	—	—	—	—	—	—	—	—	—	—	
<b>III. Обдѣлывающіе ископаемые предметы:</b>																								
Мѣдные . . . . .	—	—	—	—	—	—	—	—	—	—	—	—	—	—	—	—	—	—	—	—	—	—	—	
Чугунно-литейные . . . . .	1	1660	14	—	—	—	—	—	—	—	—	1	4900	15	—	—	—	—	—	—	—	—	—	
Кирпичные . . . . .	5	1245	24	6	3200	34	6000	32	—	—	—	12	3940	67	25	27240	137	2	900	8	2	140	4	
Гончарные . . . . .	—	—	—	—	—	1	270	2	—	—	—	—	—	—	—	—	—	—	—	—	—	—	—	
Стекляные . . . . .	—	—	—	—	—	—	—	—	1	12000	—	—	—	—	—	—	—	—	—	—	—	—	—	
Изразцовые . . . . .	—	—	—	—	—	—	—	—	—	—	—	—	—	—	—	—	—	—	—	—	—	—	—	
Каменно-ломные . . . . .	—	—	—	—	—	—	—	—	—	—	—	—	—	—	—	—	—	—	—	—	—	—	—	
Зажигательныхъ спичекъ . . . . .	—	—	—	—	—	3	91100	205	7	247798	517	—	—	—	—	—	—	—	—	—	—	—	—	
Извѣстковые . . . . .	—	—	—	8	6070	60	—	—	—	—	—	—	—	—	—	—	—	—	—	—	—	—	—	
<b>IV. Смѣшанныхъ производствъ:</b>																								
Экипажные . . . . .	—	—	—	—	—	1	1150	7	—	—	—	—	—	—	—	—	—	—	—	—	—	—	—	
Механическіе . . . . .	—	—	—	—	—	—	—	—	—	—	—	1	2100	18	—	—	—	—	—	—	—	—	—	
<b>ИТОГО . . . . .</b>	<b>12</b>	<b>35765</b>	<b>109</b>	<b>40</b>	<b>705316</b>	<b>1920</b>	<b>60</b>	<b>200075</b>	<b>503</b>	<b>68</b>	<b>609680</b>	<b>1030</b>	<b>25</b>	<b>23595</b>	<b>178</b>	<b>62</b>	<b>163612 р. 54</b>	<b>281</b>	<b>2</b>	<b>900</b>	<b>8</b>	<b>11</b>	<b>94791 р. 93<sup>1/2</sup></b>	<b>101</b>

# О ФАБРИКАХЪ И ЗАВОДАХЪ ВЪ ЧЕР

РОДЪ ФАБРИКЪ И ЗАВО- ДОВЪ.	Уѣздный г. Сосница.			Уѣздъ Сосницкій.			Уѣздный г. Стародубъ.		
	Число фабрикъ и заводовъ.	Сумма произ- водитель- ности.	Число рабо- чихъ.	Число фабрикъ и заводовъ.	Сумма произ- водитель- ности.	Число рабо- чихъ.	Число фабрикъ и заводовъ.	Сумма производи- тельности.	Число рабо- чихъ.
<i>I. Фабрики и заводы, обдѣлывающіе животные продукты:</i>									
Свѣчные . . . . .	—	—	—	—	—	—	—	—	—
Салотопенные . . . . .	—	—	—	—	—	—	—	—	—
Мыловаренные . . . . .	—	—	—	—	—	—	—	—	—
Кожевенные . . . . .	—	—	—	2	5500	10	9	20216	20
Сафьяновые . . . . .	—	—	—	—	—	—	—	—	—
Суконные . . . . .	—	—	—	—	—	—	—	—	—
Суконно-чулочные . . . . .	—	—	—	—	—	—	—	—	—
Щетинные . . . . .	—	—	—	—	—	—	—	—	—
Костопаленные . . . . .	—	—	—	—	—	—	—	—	—
<i>II. Обдѣлывающіе растительные продукты:</i>									
Крупчатные . . . . .	—	—	—	—	—	—	—	—	—
Сахорварные . . . . .	—	—	—	3	3887310	1252	—	—	—
Картофельно-паточные . . . . .	—	—	—	—	—	—	—	—	—
Маслобойные . . . . .	—	—	—	—	—	—	2	60500	25
Канатные . . . . .	—	—	—	—	—	—	—	—	—
Тесемочные . . . . .	—	—	—	—	—	—	—	—	—
Винокурные . . . . .	—	—	—	5	106701	73	—	—	—
Пивоваренные . . . . .	—	—	—	1	2000	3	—	—	—
Бумажные . . . . .	—	—	—	—	—	—	—	—	—
Табачные . . . . .	—	—	—	—	—	—	—	—	—
Воскобойные . . . . .	—	—	—	—	—	—	—	—	—
Восковыхъ свѣчей . . . . .	—	—	—	—	—	—	—	—	—
Рогожанные . . . . .	—	—	—	—	—	—	—	—	—
Медотошные . . . . .	—	—	—	—	—	—	—	—	—
Парусинные . . . . .	—	—	—	1	3500	41	—	—	—
Перечные . . . . .	—	—	—	—	—	—	—	—	—
<i>III. Обдѣлывающіе ископаемые предметы:</i>									
Мѣдные . . . . .	—	—	—	—	—	—	—	—	—
Чугунно-литейные . . . . .	—	—	—	—	—	—	—	—	—
Кирпичные . . . . .	1	650	4	4	3000	20	—	—	—
Гончарные . . . . .	—	—	—	—	—	—	—	—	—
Стекляные . . . . .	—	—	—	—	—	—	—	—	—
Изразцовые . . . . .	—	—	—	—	—	—	—	—	—
Каменно-ломные . . . . .	—	—	—	—	—	—	—	—	—
Зажигательныхъ спичекъ . . . . .	—	—	—	—	—	—	—	—	—
Черепичные . . . . .	—	—	—	1	1500	6	—	—	—
Извѣстковые . . . . .	—	—	—	—	—	—	—	—	—
<i>IV. Смѣшанныхъ производствъ:</i>									
Экипажные . . . . .	—	—	—	—	—	—	—	—	—
Механическіе . . . . .	—	—	—	—	—	—	—	—	—
ИТОГО . . . . .	1	650	4	17	4009511	1405	11	80716	45

## ДВИЖЕНИЕ НАСЕЛЕНИЯ ВЪ ЧЕРНИГОВСКОЙ ГУБЕРНИИ ЗА 1881 ГОДЪ.


ГОРОДА И УѢЗДЫ.	Число браковъ.	Ч И С Л О Р О Д И В Ш И Х С Я.									Число умер-			Прибыло или убыло.
		Законно-рожденныхъ			Незаконно-рожденныхъ.			В С Е Г О.			шихъ.			
		м. п.	ж. п.	об. п.	м. п.	ж. п.	об. п.	м. п.	ж. п.	об. п.	м. п.	ж. п.	об. п.	
Губернскій г. Черниговъ.	66	172	164	336	30	31	61	202	195	397	371	149	520	—123
Уѣздъ Черниговскій.	1098	2691	2629	5320	32	30	62	2723	2659	5382	1899	1848	3747	1635
Уѣздный г. Борзна.	75	183	194	377	10	13	23	193	207	400	149	153	302	98
Уѣздъ Борзенскій . .	1111	2772	2777	5549	56	46	102	2828	2823	5651	2053	2100	4153	1498
Уѣздный г. Глуховъ . .	57	158	159	317	9	20	29	167	179	346	179	152	331	15
Уѣздъ Глуховскій . .	1129	2381	2297	4678	59	56	115	2440	2353	4793	1476	1446	2922	1871
Уѣздный г. Городня . .	24	71	43	114	2	4	6	73	47	120	52	38	90	30
Уѣздъ Городницкій . .	1083	2636	2553	5189	49	31	80	2685	2584	5269	1475	1462	2937	2332
Уѣздный г. Козелецъ . .	43	86	79	165	6	4	10	92	83	175	84	86	170	5
Уѣздъ Козелецкій . .	901	2576	2206	4782	45	49	94	2621	2255	4876	2162	2106	4268	608
Уѣздный г. Конотопъ . .	93	240	200	440	20	17	37	260	217	477	189	153	342	135
Уѣздъ Конотопскій . .	1101	2771	2663	5434	56	47	103	2827	2710	5537	1660	1676	3336	2201
Уѣздный г. Кролевецъ . .	59	134	120	254	8	8	16	142	128	270	93	110	203	67
Уѣздъ Кролевецкій . .	970	2451	1880	4331	44	39	83	2495	1919	4414	1341	1349	2690	1724
Уѣздный г. Мглинъ . .	43	106	116	222	5	4	9	111	120	231	96	92	188	43
Уѣздъ Мглинскій . .	839	2224	2021	4245	50	49	99	2274	2070	4344	1561	1430	2991	1353
Уѣздный г. Новгородсѣв.	46	113	87	200	6	10	16	119	97	216	116	87	203	13
Уѣздъ Новгородсѣверск.	1200	2710	2548	5258	31	35	66	2741	2583	5324	1672	1726	3398	1926
Уѣздный г. Новозыбковъ	22	48	43	91	6	7	13	54	50	104	41	45	86	18
Уѣздъ Новозыбковскій .	1075	2813	2687	5500	41	38	79	2854	2725	5579	1696	1664	3360	2219
Уѣздный г. Нѣжинъ . .	193	418	425	843	31	23	54	449	448	897	376	333	709	188
Уѣздъ Нѣжинскій . .	1044	2835	2743	5578	30	40	70	2865	2783	5648	1877	1859	3736	1912
Уѣздный г. Остеръ . .	32	90	92	182	2	1	3	92	93	185	91	78	169	16
Уѣздъ Остерскій . .	1051	3009	2838	5847	37	38	75	3046	2876	5922	2606	2368	4974	948
Уѣздный г. Сосница . .	35	78	60	138	8	6	14	86	66	152	46	78	124	28
Уѣздъ Сосницкій . .	1223	3057	2789	5846	59	50	109	3116	2839	5955	1662	1553	3215	2740
Уѣздный г. Стародубъ . .	42	115	105	220	13	11	24	128	116	244	142	129	271	—27
Уѣздъ Стародубскій . .	963	2381	2282	4663	56	53	109	2437	2335	4772	1664	1606	3270	1502
Уѣздный г. Суражъ . .	10	17	22	39	2	—	2	19	22	41	28	11	39	2
Уѣздъ Суражскій . .	1261	3458	3157	6615	37	20	57	3495	3177	6672	2047	1983	4030	2642
Итого въ городахъ.	840	2029	1909	3938	158	159	317	2187	2068	4255	2053	1694	3747	508
— въ уѣздахъ .	16049	40765	38070	78835	682	621	1303	41447	38691	80138	26851	26176	53027	27111
Всего въ губерніи .	16889	42794	39979	82773	840	780	1620	43634	40759	84393	28904	27870	56774	27619



# НИГОВСКОЙ ГУБЕРНИИ ЗА 1881 ГОДЪ.


Уѣздъ Стародубскій.			Уѣздный г. Суражъ.			Уѣздъ Суражскій.			ВСЕГО ВЪ ГУБЕРНИИ.		
Число фабрикъ и заводовъ.	Сумма производительности.	Число рабочихъ.	Число фабрикъ и заводовъ.	Сумма производительности.	Число рабочихъ.	Число фабрикъ и заводовъ.	Сумма производительности.	Число рабочихъ.	Число фабрикъ и заводовъ.	Сумма производительности.	Число рабочихъ.
1	1000	1	—	—	—	—	—	—	22	46734 р.	84
—	—	—	—	—	—	1	132 р. 50	3	4	5630 р. 60 к.	18
—	—	—	—	—	—	1	4000	3	11	40885 р.	47
8	3150	10	2	6100	5	18	68340	93	112	337262 р. 50	453
—	—	—	—	—	—	—	—	—	—	—	—
—	—	—	—	—	—	12	2764845 р. 55	2962	13	2775845 р. 55 к	2974
3	90000	63	—	—	—	2	18900 р.	37	2	18900 р.	37
—	—	—	—	—	—	—	—	—	7	181400 р.	101
—	—	—	—	—	—	—	—	—	1	660 р.	4
—	—	—	—	—	—	—	—	—	—	—	—
1	125000	250	—	—	—	1	907 р. 50	3	19	108954 р. 50 к.	128
—	—	—	—	—	—	—	—	—	11	6090317 р.	4272
15	78900	17	1	10900	12	4	36935	38	154	473559 р.	667
2	1750	17	—	—	—	—	—	—	35	32211	154
1	400	1	—	—	—	—	—	—	1	400	1
3	65024	17	—	—	—	3	68750 р. 90	45	72	2435063 р. 49 1/2	2420
—	—	—	—	—	—	—	—	—	10	30763 р.	65
—	—	—	—	—	—	—	—	—	1	129600 р	203
—	—	—	—	—	—	—	—	—	1	23000 р.	18
2	4500	7	—	—	—	—	—	—	2	7242 р.	7
—	—	—	—	—	—	—	—	—	5	8920	14
—	—	—	—	—	—	1	4500	43	1	4500	43
—	—	—	—	—	—	—	—	—	3	13100	6
—	—	—	—	—	—	—	—	—	18	45300	241
—	—	—	—	—	—	—	—	—	—	—	—
—	—	—	—	—	—	—	—	—	—	—	—
6	4350	24	—	—	—	1	1300	4	4	81827	88
—	—	—	—	—	—	—	—	—	132	89237	658
—	—	—	—	—	—	—	—	—	154	5500	166
—	—	—	—	—	—	—	—	—	2	34265	21
—	—	—	—	—	—	1	2100	12	1	2100	12
1	8000	50	—	—	—	—	—	—	1	4000	21
—	—	—	—	—	—	—	—	—	11	346898	772
—	—	—	—	—	—	—	—	—	1	1500	6
—	—	—	—	—	—	—	—	—	9	6845	66
—	—	—	—	—	—	—	—	—	—	—	—
—	—	—	—	—	—	5	5125	39	8	9065	54
—	—	—	—	—	—	—	—	—	1	2100	18
42	382074	457	3	17000	17	50	2975836 р. 45	3283	829	13393584 р. 54 1/2	13839













## **ВѢДОМОСТЬ**

О ПОДАТЯХЪ И НЕДОИМКАХЪ ПО ЧЕРНИГОВСКОЙ ГУБЕРНІИ, ЗА  
1881 ГОДЪ.





## **ВѢДОМОСТЬ**

о распредѣленіи недоимокъ по уѣздамъ и городамъ, оставшихся по Черниговской губерніи къ 1 Января 1882 года.

ГОРОДА И УЪЗДЫ.	Н		Е		О		И		М		О		К		Ъ.		В С Е Г О.	
	1. По оброчнымъ податямъ.		2. По подушной подати.		3. По окладному сбору съ мѣщанъ.		4. По Государственному поземельному налогу.		5. По выкупнымъ платежамъ.		6. По налогу съ недвижимыхъ имуществъ.		7. По разсрочкѣ и отсрочкѣ недоимокъ.		8. По разнымъ взысканіямъ.		9.	
	Рубли.	Коп.	Рубли.	Коп.	Рубли.	Коп.	Рубли.	Коп.	Рубли.	Коп.	Рубли.	Коп.	Рубли.	Коп.	Рубли.	Коп.	Рубли.	Коп.
Городъ Борзна . . . . .	—	—	23	23	52	21	—	—	—	—	1367	13	233	22	1865	56	3541	35
Борзенскій уѣздъ . . . . .	2554	54	16813	99	—	—	9680	1	13001	50	—	—	12716	89	5288	81	60055	74
Городъ Городна . . . . .	—	—	244	60	716	35	—	—	—	—	523	74	577	74	4446	35	6508	78
Городианскій уѣздъ . . . . .	888	17	2458	12	37	10	1557	98	10098	5	—	—	—	—	8115	81	23155	23
Городъ Глуховъ . . . . .	—	—	—	—	511	52	—	—	—	—	—	—	—	—	2861	97	3373	49
Глуховскій уѣздъ . . . . .	161	40	7362	48	—	—	1381	2	2701	61 <sup>1/4</sup>	—	—	—	—	9053	5	20639	56 <sup>1/4</sup>
Городъ Козелецъ . . . . .	—	—	40	28	106	52	—	—	—	—	52	36	146	19	8446	68	8792	3
Козелецкій уѣздъ . . . . .	105	81	430	3	—	—	1586	85	1094	60	—	—	—	—	4135	8	7352	37
Городъ Конотопъ . . . . .	—	—	17	95	—	—	—	—	—	—	363	48	36	44	6857	84	7275	71
Конотопскій уѣздъ . . . . .	38	53	641	52	—	—	661	65	—	—	—	—	—	—	7517	84	8859	54
Городъ Кролевецъ . . . . .	—	—	—	—	873	87	2	17	—	—	135	88	—	—	6477	59	7489	51
Кролевецкій уѣздъ . . . . .	788	50	2491	8	87	97	1736	94	3102	91 <sup>1/2</sup>	—	—	3757	54	4781	24	16746	18 <sup>1/2</sup>
Городъ Мглинъ . . . . .	—	—	80	80	326	47	—	—	—	—	296	54	443	69	2690	62	3838	12
Мглинскій уѣздъ . . . . .	4103	46	7035	81	—	—	576	65	45793	62	—	—	448920	19 <sup>1/4</sup>	6723	47	513153	20 <sup>1/4</sup>
Городъ Новозыбковъ . . . . .	—	—	15	20	280	51	78	54	—	—	806	70	65	13	8191	9	9437	17
Новозыбковскій уѣздъ . . . . .	177	94	496	86	21	47	1519	20	9063	32	—	—	—	—	21340	26	32622	5
Городъ Новгородъ-Северскъ . . . . .	—	—	53	13	—	—	18	84	—	—	447	29	8	58	6215	71	6743	55
Новгородъ-Северскій уѣздъ . . . . .	695	52	15768	99	551	30	812	84	18730	78	1	—	—	—	2975	91	39536	34
Городъ Нѣжинъ . . . . .	—	—	103	90	2504	24	1	76	—	—	2510	53	130	18	27145	20	32395	81
Нѣжинскій уѣздъ . . . . .	1243	91	5935	28	—	—	11525	28	3543	56	—	—	—	—	6876	33	29124	36
Городъ Остеръ . . . . .	—	—	11	91	444	37	—	—	—	—	31	53	51	75	2790	95	3330	51
Остерскій уѣздъ . . . . .	294	39	2127	25	—	—	1600	37	21	1	—	—	—	—	8283	78	12326	80
Городъ Сосница . . . . .	—	—	13	48	632	89	—	—	—	—	565	64	93	29	2291	34	3596	64
Сосницкій уѣздъ . . . . .	1168	42	13520	63	67	75	4593	65	21834	41 <sup>1/4</sup>	33	54	—	—	10893	23	52111	66 <sup>1/4</sup>
Городъ Стародубъ . . . . .	—	—	1	19	1195	76	312	45	—	—	373	53	—	—	2792	49	4676	2
Стародубскій уѣздъ . . . . .	2104	28	13140	84	642	89	3295	55	23747	30	2063	1	—	—	13099	53	58093	45
Городъ Суражъ . . . . .	—	—	148	91	411	68	—	—	—	—	140	35	624	38	12174	11	13499	43
Суражскій уѣздъ . . . . .	2844	32	1127	97	1319	27	1203	73	40978	21	722	70	1025816	77	17021	91	1091064	88
Городъ Черниговъ . . . . .	—	—	366	52	2237	74	—	—	—	—	1299	38	645	69	27081	54	31630	87
Черниговскій уѣздъ . . . . .	337	94	661	31	177	45	3969	98	7161	28	—	—	—	—	5395	86	17703	82
Кромѣ того, числится по счетамъ Палаты: а) откупныхъ недоимокъ прежнихъ лѣтъ; б) аванса, отпущеннаго на расходы по межеванію; в) отпущенныхъ на леченіе больныхъ воинскихъ чиновъ, и г) ссуды, выданной изъ хозяйственнаго капитала на содержаніе членовъ отъ козаковъ въ межевыхъ учрежденіяхъ . . . . .	—	—	—	—	—	—	—	—	—	—	—	—	—	—	1394871	1	1394871	1
Всего по губерніи . . . . .	17507	13	91133	86	13202	33	46115	46	200872	17	11734	33	1494297	67 <sup>1/4</sup>	1648702	24	3523565	19 <sup>1/4</sup>





## **ВѢДОМОСТЬ**

о числѣ и родѣ преступленій въ Черниговской губерніи.


*За 1881 годъ.*

О ЧИСЛѢ И РОДѢ ПРЕСТУПЛЕНІЙ ПО ЧЕРНИГОВСКОЙ ГУБЕРНІИ ЗА 1881 ГОДЪ.

Р О Д Ъ П Р Е С Т У П Л Е Н І Й.	Число преступлений.	В ъ т о м ъ ч и с л ѣ.														В О З Р А С Т Ъ П Р Е С Т У П Н И К О В Ъ.																
		Число осужденныхъ.		Дворянъ потомственныхъ.		Дворянъ личныхъ.		Почетныхъ гражданъ и купцовъ.		Мѣщанъ.		Крестьянъ.		Военнаго сословія.		Другихъ сословій.		Ниже 17 лѣтъ.		17—20.		21—30.		31—40.		41—50.		51—60.		Свыше 60 л.		
		М.	Ж.	М.	Ж.	М.	Ж.	М.	Ж.	М.	Ж.	М.	Ж.	М.	Ж.	М.	Ж.	М.	Ж.	М.	Ж.	М.	Ж.	М.	Ж.	М.	Ж.	М.	Ж.	М.	Ж.	
Богохуленій и порицаній вѣры . . . . .	15	12	2	—	—	—	—	—	—	3	2	8	—	1	—	—	—	—	—	—	—	7	1	4	—	1	1	—	—	—	—	
Святотатствъ . . . . .	11	10	—	—	—	—	—	—	—	—	—	10	—	—	—	—	—	3	—	22	—	3	—	2	—	—	—	—	—	—		
Сопротивленій распоряженіямъ Правительства и не повиновеній установленнымъ властямъ . . . . .	10	5	—	—	—	—	—	—	—	—	—	5	—	—	—	—	—	—	—	—	—	2	—	1	—	1	—	1	—	—		
Оскорбленій присутственныхъ мѣстъ и чиновниковъ при исправленіи должностей . . . . .	53	45	3	4	—	5	—	1	—	12	—	19	3	3	—	1	—	—	—	—	—	6	2	18	—	9	1	7	—	5	—	
Преступленій и проступковъ по службѣ государственной и общественной . . . . .	17	31	—	—	—	1	—	2	—	3	—	23	—	2	—	—	—	—	—	2	—	5	—	10	—	7	—	5	—	2	—	
Преступленій и проступковъ противъ постановленій о повинности военной службы . . . . .	1	1	—	—	—	—	—	—	—	1	—	—	—	—	—	—	—	—	—	—	—	1	—	—	—	—	—	—	—	—	—	
Нарушеній постановленій по питейному сбору и акцизу . . . . .	14	14	—	—	—	—	—	4	—	9	—	1	—	—	—	—	—	—	—	—	1	—	—	—	10	—	—	—	—	2	—	
Нарушеній уставовъ о казенныхъ лѣсахъ . . . . .	17	28	—	—	—	1	—	3	—	13	—	10	—	—	—	1	—	—	—	6	—	4	—	8	—	5	—	3	—	2	—	
Преступленій и проступковъ противъ постановленій ограждающихъ народное здравіе . . . . .	2	1	1	—	—	—	—	1	—	—	—	—	—	1	—	—	—	—	—	—	—	—	—	—	—	—	1	1	—	—		
Нарушеній общественного спокойствія, порядка и ограждающихъ оныя постановленія . . . . .	5	3	2	—	—	—	—	—	—	—	—	1	—	1	—	1	2	—	—	—	—	—	—	—	—	1	2	—	—	2	—	
Возбужденій къ начатию или продолженію противозаконныхъ исковъ и тяжбъ, лживыхъ доносовъ, лжесвидѣтельствъ и ложныхъ показаній на повальныхъ обыскахъ . . . . .	14	7	1	—	—	1	—	—	—	1	—	5	1	—	—	—	—	—	—	1	—	1	1	4	—	—	—	—	—	1	—	
Бродяжествъ, укрывательства бѣглыхъ и нарушеній постановленій о паспортахъ . . . . .	15	15	—	—	—	—	—	—	—	—	—	—	—	—	—	3	—	—	—	—	—	2	—	11	—	2	—	—	—	—	—	
Преступленій противъ общественной нравственности . . . . .	19	9	10	—	—	—	1	—	—	1	2	8	6	1	1	—	—	—	—	1	—	1	6	5	3	2	1	—	—	—	—	
Нарушеній уставовъ торговыхъ . . . . .	12	11	1	1	—	1	—	3	—	1	1	5	—	—	—	—	—	—	—	—	—	—	—	1	—	5	—	3	—	2	—	1
Смертоубійствъ . . . . .	58	39	19	—	—	—	—	2	—	5	1	29	17	3	—	—	1	—	5	1	6	4	15	13	9	1	2	—	2	—	—	
Нанесенія увѣчья, ранъ и другихъ поврежденій . . . . .	112	86	5	1	—	—	—	—	—	7	—	75	4	3	1	—	—	1	—	23	—	37	2	8	2	12	—	5	—	—	—	
Прозвольнаго оставленія челоѵка въ опасности и неоказанія помощи погибающему . . . . .	1	1	—	—	—	—	—	—	—	1	—	—	—	—	—	—	—	—	—	—	—	—	—	1	—	—	—	—	—	—	—	
Личныхъ оскорбленій . . . . .	14	9	—	1	—	—	—	—	—	2	—	5	—	1	—	—	—	—	—	—	—	—	—	1	—	6	—	2	—	—	—	
Преступленій дѣтей противъ родителей . . . . .	1	1	—	—	—	—	—	—	—	—	—	1	—	—	—	—	—	—	—	—	—	1	—	—	—	—	—	—	—	—	—	
Насильственнаго завладѣнія чужимъ недвижимыхъ имуществомъ и истребленій граничныхъ межъ и знаковъ . . . . .	3	3	—	—	—	—	—	—	—	1	—	2	—	—	—	—	—	—	—	—	—	2	—	1	—	—	—	—	—	—	—	
Зажигательствъ . . . . .	39	22	5	—	—	—	—	—	—	4	1	17	4	1	—	—	—	1	—	4	—	9	1	3	3	4	—	1	—	—	—	
Разбоевъ . . . . .	17	14	2	—	—	—	—	—	—	1	—	13	2	—	—	—	—	—	1	—	—	5	1	6	—	2	—	1	—	—	—	
Грабежей . . . . .	48	37	1	1	—	—	—	—	—	7	—	22	1	5	—	2	—	—	—	9	—	21	1	5	—	1	—	1	—	—	—	
Воровства-кражъ . . . . .	703	560	48	1	—	1	1	5	—	122	8	376	30	52	9	3	—	29	2	126	4	177	19	147	15	43	5	29	3	9	—	
Воровства-мошеничества . . . . .	4	4	—	2	—	—	—	—	—	1	—	—	—	1	—	—	—	—	—	—	—	1	—	2	—	1	—	—	—	—	—	
Присвоеній вѣреннаго чужаго движимаго имущества . . . . .	7	1	6	—	—	—	—	—	—	—	—	1	6	—	—	—	—	—	2	—	3	1	1	—	—	—	—	—	—	—	—	
Преступленій и проступковъ по договорамъ и другимъ обязательствамъ . . . . .	5	6	—	2	—	—	—	—	—	2	—	—	—	1	—	1	—	—	—	—	—	4	—	1	—	1	—	—	—	—	—	
<b>И Т О Г О . . . . .</b>	<b>1280</b>	<b>975</b>	<b>106</b>	<b>13</b>	<b>—</b>	<b>10</b>	<b>2</b>	<b>21</b>	<b>—</b>	<b>197</b>	<b>15</b>	<b>635</b>	<b>74</b>	<b>75</b>	<b>12</b>	<b>12</b>	<b>3</b>	<b>40</b>	<b>7</b>	<b>181</b>	<b>17</b>	<b>311</b>	<b>45</b>	<b>256</b>	<b>22</b>	<b>107</b>	<b>9</b>	<b>58</b>	<b>4</b>	<b>23</b>	<b>1</b>	

О КОЛИЧЕСТВѢ АРЕСТАНТОВЪ.

Отъ 1880 года осталось въ городскихъ тюрьмахъ и при Полицейскихъ Управленіяхъ арестантовъ: 1478 муж. и 160 жен.; въ теченіи отчетнаго года поступило — 8068 муж. и 933 жен., за тѣмъ за выѣтиемъ къ 1-му Января 1882 года осталось арестантовъ—1417 муж. и 113 жен., всего челоѵкъ 1530 обоего пола.






## О ПОЖАРАХЪ ВЪ ЧЕРНИГОВСКОЙ ГУБЕРНІИ ЗА 1881 ГОДЪ.

ГОРОДА и УѢЗДЫ.	Въ зимніе мѣсяцы.			Въ весенніе мѣсяцы.			Въ лѣтніе мѣсяцы.			Въ осенніе мѣсяцы.			Всего въ году.			П р и ч и н а п о ж а р о в ъ.				
	Число пожаровъ.	Число погорѣвшихъ дворовъ.	Сумма убытковъ.	Число пожаровъ.	Число погорѣвшихъ дворовъ.	Сумма убытковъ.	Число пожаровъ.	Число погорѣвшихъ дворовъ.	Сумма убытковъ.	Число пожаровъ.	Число погорѣвшихъ дворовъ.	Сумма убытковъ.	Число пожаровъ.	Число погорѣвшихъ дворовъ.	Сумма убытковъ.	Отъ молніи.	Отъ дурнаго устройства трубъ и печей.	Отъ неосторожности.	Отъ поджога.	Отъ неизвѣстныхъ причинъ.
Городъ Черниговъ . . . . .	2	—	—	1	—	—	—	—	—	—	—	—	3	—	—	—	—	—	—	3
— Борзна . . . . .	—	—	—	3	3	1020	8	4	3825	—	—	—	15	9	6605	—	3	2	7	3
— Глуховъ . . . . .	—	—	—	4	—	1470	7	16	7160	4	2	1760	21	19	20600	1	—	2	5	13
— Городня . . . . .	1	—	20	—	—	—	—	—	—	2	—	150	3	—	170	—	—	1	—	2
— Козелецъ . . . . .	2	—	700	1	—	300	2	1	560	—	—	—	5	1	1560	—	1	1	—	3
— Конотопъ . . . . .	2	—	—	2	1	300	4	3	580	2	1	510	10	5	1390	—	1	4	1	4
— Кролевецъ . . . . .	2	1	110	5	2	2805	8	3	1510	7	6	1215	22	12	5640	—	4	6	11	1
— Мглинъ . . . . .	—	—	—	1	1	200	2	—	30	1	—	50	4	1	280	—	—	3	—	1
— Новгородѣверскъ . . . . .	—	—	—	—	—	—	1	1	450	—	—	—	1	1	450	—	—	1	—	—
— Новозыбковъ . . . . .	—	—	—	—	—	—	—	—	—	1	—	60	1	—	60	—	—	1	—	—
— Нѣжинъ . . . . .	4	—	1265	—	—	—	3	1	420	5	—	2280	12	1	3965	—	1	4	3	4
— Остеръ . . . . .	1	—	—	—	—	—	—	—	—	—	—	—	1	—	—	—	—	—	—	1
— Сосница . . . . .	—	—	—	1	—	—	—	—	—	—	—	—	1	—	—	—	1	—	—	—
— Стародубъ . . . . .	—	—	—	1	—	1000	1	1	250	—	—	—	2	1	1250	—	1	—	—	1
— Суражъ . . . . .	—	—	—	—	—	—	—	—	—	—	—	—	—	—	—	—	—	—	—	—
Уѣздъ Черниговскій . . . . .	9	4	13985	14	28	8051	30	108	63096	29	18	17543	82	158	102675	3	7	23	22	27
— Борзенскій . . . . .	3	2	390	8	13	8276	26	45	30859	29	33	32584	66	93	72109	4	3	9	30	20
— Глуховскій . . . . .	3	—	257	10	14	810895	26	143	68144	21	53	58178	60	210	937474	2	3	12	15	28
— Городницкій . . . . .	7	6	3513	9	46	44989	13	44	25733	22	39	48669	51	128	122904	3	5	4	13	26
— Козелецкій . . . . .	7	2	474	5	3	1312	23	90	44332	19	55	39206	54	150	85324	—	8	16	9	21
— Конотопскій . . . . .	10	1	14645	4	—	870	13	8	7412	15	25	24428	42	34	47355	4	1	7	14	16
— Кролевецкій . . . . .	5	1	1706	16	68	23660	15	38	31587	17	51	33820	53	158	90773	1	2	10	29	11
— Мглинскій . . . . .	5	5	1510	17	38	15035	11	69	14288	15	23	10727	48	135	41560	1	6	11	10	20
— Новгородѣверскій . . . . .	9	3	4883	13	7	20170	16	88	31550	18	27	17100	56	125	73703	4	9	14	8	21
— Новозыбковскій . . . . .	6	2	5002	15	19	14992	22	36	46167	32	82	29823	75	139	95984	2	7	16	16	34
— Нѣжинскій . . . . .	7	2	1620	13	97	40785	10	23	20074	6	3	11450	36	125	73929	1	—	4	5	26
— Остерскій . . . . .	8	3	22515	8	25	14545	8	17	7270	4	5	3406	28	50	47736	—	2	10	12	4
— Сосницкій . . . . .	9	2	2310	10	26	43130	24	206	105755	13	7	14703	56	241	165898	4	9	11	25	7
— Стародубскій . . . . .	1	—	—	7	36	15590	7	38	31990	12	115	36781	27	189	84361	—	2	7	5	13
— Суражскій . . . . .	6	7	3175	10	32	17777	19	167	61235	20	18	21578	55	224	103765	2	20	14	3	16
Итого въ городахъ . . . . .	14	1	2095	19	7	7095	36	30	14785	32	12	17995	101	50	41970	1	11	26	27	36
— въ уѣздахъ . . . . .	95	40	75985	159	452	1080077	263	1120	589492	272	547	399996	789	2159	2145550	31	84	168	216	290
Всего въ губерніи . . . . .	109	41	78080	178	459	1087172	299	1150	604277	311	559	417991	890	2209	2187520	32	95	194	243	326







ТАБЕЛЬ О СОСТОЯНІИ ПОЖАРНОЙ ЧАСТИ ВЪ ЧЕРНИГОВСКОЙ ГУБЕРНІИ ВЪ 1881 ГОДУ.

ВЪ ГОРОДАХЪ И ПОСАДАХЪ.	Личный составъ.				Мастеровъ, для дѣланія пожарныхъ инструм., обуч. въ поз. Дено, опреждл. съ разрѣш. Г. Мин. Ва. Дѣль на правѣ старшаго унтеръ-брантмейстера.	Рабочихъ вольнона-емныхъ.	Трубы на лѣтнихъ и зимнихъ ходахъ.	Линейск. на лѣтнихъ.	Рукавовъ.	Топоровъ.	Ломовъ.	Лопатъ.	Крюковъ съ веревками.	Бочекъ на лѣтнихъ и зимнихъ ходахъ.	Ведеръ и черпаковъ.	Вагровыхъ ходовъ на колесахъ и зимнихъ по-ловьяхъ.	Трубы ручныхъ.	Коробовъ желѣзныхъ.	Вагровъ.	Вдль.	Лѣсницъ.		Ушаговъ.	Чановъ.	Щитовъ.	Лошадей съ упряжью.	Что стоитъ содержаніе въ годъ.	
	Брантмейстеровъ.	Унтеръ-брантмейст.		Рядовыхъ.																	Видныхъ о 2-хъ колѣнахъ.	Простыхъ.					Рубли.	К.
		Старшихъ.	Младшихъ.																									
Въ губернскомъ городѣ Черниговѣ . . . . .	1	—	1	—	—	25	6	—	28	10	4	6	—	6	10	1	1	—	20	4	1	2	—	—	4	20	5960	52 <sup>1</sup> / <sub>2</sub>
Въ уѣздныхъ:																												
Нѣжинѣ . . . . .	1	—	—	—	—	22	4	—	6	10	2	8	—	13	16	1	—	—	10	1	1	2	—	—	6	20	8448	—
Глуховѣ . . . . .	—	—	—	—	—	20	6	—	6	10	4	10	2	16	16	2	—	—	6	1	—	2	4	4	5	16	3914	13
Стародубѣ . . . . .	—	—	—	—	1	12	7	—	17	18	11	15	24	18	56	2	2	5	18	6	2	6	1	—	7	12	2300	—
Новозыбковѣ . . . . .	—	1	—	8	—	—	—	—	3	2	4	2	7	8	12	4	5	—	7	5	2	2	1	2	9	8	1857	59
Конотопѣ . . . . .	1	—	—	—	—	9	2	—	10	3	2	4	—	14	13	2	5	—	4	3	1	2	—	—	3	8	2143	17
Новгородсѣверскѣ . . . . .	—	1	—	—	—	7	2	—	6	5	2	4	7	8	6	2	4	—	—	—	1	3	—	1	5	7	1527	57
Кролевецѣ . . . . .	—	—	—	—	—	11	5	—	9	8	11	16	—	10	18	1	—	4	8	2	—	1	2	2	2	10	2233	87
Борзнаѣ . . . . .	—	—	—	—	—	8	2	—	7	2	4	3	15	8	12	—	—	—	—	4	1	—	—	—	2	8	1450	45
Козельцѣ . . . . .	—	—	—	—	—	—	—	—	—	—	—	—	—	—	—	—	—	—	—	—	—	—	—	—	—	—	—	—
Мглинѣ . . . . .	—	—	—	—	—	5	3	—	2	4	4	6	4	12	14	2	1	—	4	1	1	3	2	2	3	6	974	20
Острѣ . . . . .	—	—	—	—	—	3	3	—	6	4	2	1	3	5	11	1	3	—	5	1	—	2	—	2	3	4	898	—
Сосницѣ . . . . .	1	—	—	—	—	5	3	—	3	3	3	—	—	6	5	1	2	—	8	1	—	1	—	2	2	5	500	12
Городицѣ . . . . .	—	—	—	—	—	2	3	—	5	6	2	6	5	8	6	1	5	—	2	2	—	1	—	—	2	2	459	—
Суражѣ . . . . .	—	—	—	—	—	2	2	—	4	5	2	5	4	6	13	—	2	—	—	2	—	2	—	—	7	—	152	60
Въ заштатныхъ:																												
Березномѣ . . . . .	—	—	—	—	—	4	3	—	4	2	2	2	—	10	10	1	—	—	5	3	—	1	—	—	2	8	662	83
Коропѣ . . . . .	—	—	—	—	—	3	1	—	3	5	2	1	4	4	10	1	2	—	2	2	—	—	—	—	3	3	373	44
Погарѣ . . . . .	—	—	—	—	—	2	3	—	4	5	1	1	8	3	13	1	—	—	12	1	—	2	—	—	4	4	300	—
Въ посадахъ:																												
Лужкахъ . . . . .	—	—	—	—	—	—	5	—	5	2	—	—	—	8	12	1	5	—	9	—	—	1	—	2	1	—	150	—
Елеонкѣ . . . . .	—	—	—	—	—	—	3	—	3	—	2	60	6	12	14	1	1	2	2	2	—	2	4	—	—	—	136	—
Чуровичахъ . . . . .	—	—	—	—	—	2	4	—	5	6	—	—	2	9	7	1	1	—	9	8	—	4	—	—	3	—	10	—
Добрянкѣ . . . . .	—	—	—	—	—	—	4	—	—	—	—	9	9	—	—	—	—	4	2	—	1	—	—	—	—	—	40	89 <sup>1</sup> / <sub>2</sub>
Климовой . . . . .	—	—	—	—	—	—	4	—	—	—	—	—	4	4	8	1	5	—	—	1	—	2	—	—	—	—	143	10
ИТОГО . . . . .	4	2	1	8	1	142	75	—	136	110	64	153	104	197	262	27	44	15	133	50	11	42	15	17	73	141	34645	49



## **ВѢДОМОСТЬ**

О насильственныхъ и случайныхъ смертяхъ въ Черниговской губерніи.

*За 1881 годъ.*



## О ЧИСЛѢ УЧЕБНЫХЪ ЗАВЕДЕНІЙ И УЧАЩИХСЯ ВЪ ЧЕРНИГОВСКОЙ ГУБЕРНІИ ЗА 1881 ГОДЪ.

НАЗВАНІЕ УЧЕБНЫХЪ ЗАВЕДЕНІЙ.	Въ губерномъ городѣ.			Въ уѣздныхъ и заштатныхъ городахъ.			Въ уѣздахъ.			Всего въ губерніи.			
	Число учебныхъ заведеній.	Число учащихся.		Число учебныхъ заведеній.	Число учащихся.		Число учебныхъ заведеній.	Число учащихся.		Число учебныхъ заведеній.	Число учащихся.		
		муж. пол.	жен. пол.		муж. пол.	жен. пол.		муж. пол.	жен. пол.		муж. пол.	жен. пол.	об. пола.
Историко-Филологическій Институтъ Князя Безбородко . . . . .	—	—	—	1	88	—	—	—	—	1	88	—	88
Гимназіи и Прогимназіи ) для мужскаго пола . . . . .	1	497	—	5	990	—	—	—	—	6	1487	—	1487
Реальное Училище . . . . .	1	—	414	5	—	569	—	—	—	6	—	983	983
Учительскій Институтъ . . . . .	—	—	—	1	197	—	—	—	—	1	197	—	197
Городскія Училища Министерства Народнаго Просвѣщенія . . . . .	—	—	—	1	52	—	—	—	—	1	52	—	52
Сиротскій Домъ для обоого пола . . . . .	1	200	—	16	1371	—	—	—	—	17	1571	—	1571
Училища, школы частныхъ лицъ, ) для мужскаго пола . . . . .	1	85	40	—	—	—	—	—	—	1	85	40	125
городовъ и при молитвенныхъ ) для женскаго пола . . . . .	1	113	—	11	1159	—	—	—	—	12	1272	—	1272
зданіяхъ иностранныхъ испо- ) для женскаго пола . . . . .	2	—	100	7	—	442	—	—	—	9	—	542	542
вѣданій. ) съ классами для обоого пола . . . . .	5	27	71	21	96	263	—	—	—	26	123	334	457
Двухклассныя народныя училища Мини- ) для обоого пола . . . . .	—	—	—	1	100	18	17	1581	161	18	1681	179	1860
стерства Народнаго Просвѣщенія. ) для обоого — . . . . .	—	—	—	—	—	—	6	372	21	6	372	21	393
Одноклассныя — — — — — ) для обоого пола . . . . .	—	—	—	1	—	29	6	270	12	7	270	41	311
При церквахъ и домахъ священно- ) для мужскаго пола . . . . .	—	—	—	—	—	—	—	—	—	—	—	—	—
и церковно-служителей. ) для женскаго пола . . . . .	—	—	—	—	—	—	—	—	—	—	—	—	—
При Волостныхъ Правленіяхъ и сельскія ) для обоого пола . . . . .	—	—	—	—	—	—	—	—	—	—	—	—	—
школы земства и частныхъ лицъ. ) для обоого пола . . . . .	—	—	—	—	—	—	345	19132	1398	345	19132	1398	20530
Фельдшерская школа для мужскаго пола . . . . .	1	48	18	—	—	—	—	—	—	1	48	18	66
Ремесленный классъ для обоого пола . . . . .	1	24	—	—	—	—	—	—	—	1	24	—	24
Духовная Семинарія для мужскаго пола . . . . .	1	284	—	—	—	—	—	—	—	1	284	—	284
Духовныя Уѣздныя Училища для мужскаго пола . . . . .	1	—	—	2	576	—	—	—	—	3	576	—	576
Епархіальное Женское Училище . . . . .	1	—	221	—	—	—	—	—	—	1	—	221	221
Итого въ губерніи . . . . .	17	1278	864	72	4629	1321	374	21355	1592	463	27262	3777	31039



