


А. 911 / 53

Обзор
Альпских Губерний
1902



А. 911.



89996



ОБЗОРЪ КЪЛЕЦКОЙ ГУБЕРНІИ

за 1902 годъ.

I. Естественныя и производительныя силы и экономическая дѣятельность населенія.

а) ЗЕМЛЕДѢЛІЕ.

Пространство. Губернія занимаетъ площадь въ 864,051 $\frac{1}{2}$ кв. дес. въ томъ числѣ приходится

на г. Кѣльцы	1,380
Кѣлецкій	156,694
Ы Андреевскій	113,185 $\frac{1}{2}$
Д Влоцковскій	118,062
З (Мѣховскій	122,952
ь Олъкушскій	112,668
у Пинчовскій	103,478*
Стопницкій	135,632

Главнымъ занятіемъ и источникомъ средствъ существованія крестьянъ и большей части христіанскаго населенія служатъ: земледѣліе, сельское хозяйство, отчасти ремесла и мелкая торговля, а евреевъ—исключительно торговля, промышленность и ремесла. Безземельные крестьяне Влоцковскаго уѣзда отлучаются на работу въ сосѣдніе фабричныя уѣзды: Ченстоховскій и Бендинскій Петроковской губерніи.

Почва и гдѣ какой родится хлѣбъ. Въ окрестностяхъ г. Кѣльць и Кѣлецкомъ уѣздѣ въ большинствѣ песчано-глинистая или песчано-известковая, пригодная для земледѣлія; въ песчано-известковой засѣвается, преимущественно, рожь, ячмень, горохъ и картофель; въ песчано-глинистой—пшеница. Въ Андреевскомъ

*) Количество десятинъ площади занимаемой Пинчовскимъ уѣздомъ по сравненію съ прошлогоднимъ показана больше на 2 десятины; разница эта произошла вслѣдствіе вкрадшейся ошибки при составленіи обзора за 1901 годъ.

уѣздѣ по правому берегу рѣки Ниды и въ верхнемъ теченіи по лѣвому почва состоитъ изъ чернозема, отчасти только песчаная, по лѣвой же сторонѣ Ниды въ среднемъ теченіи глинисто-каменистая, а въ нижнемъ — песчано-каменистая и песчаная. Въ гминахъ Собковъ и частяхъ гминъ Малогощской и Злотницкой сѣютъ овесъ, ячмень, рожь и картофель, а въ остальныхъ мѣстностяхъ — всѣ хлѣба. Въ сѣверной части Влощовскаго уѣзда почва земли—песчаная и каменистая, пригодная только для ржи, овса и корнеплодовъ; въ юго-западной части уѣзда—черноземъ, плодородный, гдѣ засѣвается пшеница. Въ Мѣховскомъ уѣздѣ почва—черноземная съ примѣсью глины и съ глинистою подпочвою. Пшеница, рожь, ячмень и овесъ засѣваются повсемѣстно—почти въ одинаковой пропорціи; въ меньшемъ гораздо количествѣ засѣваютъ яровую пшеницу и просо. Въ Олькушскомъ—въ большей части уѣзда—песчаная, малоспособствующая развитію земледѣлія; сѣется преимущественно рожь, картофель и ячмень; въ одной только гминѣ Жарновець почва тучная, производящая съ успѣхомъ пшеницу, горохъ, ячмень и въ незначительномъ количествѣ рѣпакъ. Въ юго-восточной, южной и западной частяхъ Пинчовскаго уѣзда—черноземъ, гдѣ сѣютъ сурѣпицу, пшеницу и огородныя растенія; въ остальныхъ частяхъ—почва глинисто-известковая, засѣвается рожью, пшеницею, овсомъ, ячменемъ и картофелемъ. По качеству почвы лучшая мѣстность—побережье рѣки Вислы. Въ Стопницкомъ уѣздѣ почва частью песчаная, частью черноземная, суглинковая; сѣютъ почти повсемѣстно рожь, овесъ, ячмень, просо, сурѣпицу и гречиху.

Почва въ губерніи богата залежами разныхъ ископаемыхъ, какъ то: мрамора, известняка, желѣзной руды, свинца, песчаника, галмея, огнеупорной глины и пр. Разработка этихъ минеральныхъ богатствъ, по неудовлетворительности экономическихъ условий, производится въ весьма ограниченныхъ размѣрахъ. Къ числу горнозаводскихъ мѣстностей принадлежатъ: Кѣлецкій уѣздъ, въ которомъ въ окрестностяхъ г. г. Кѣльцы и Хенцины производится добыча мрамора, въ гминахъ Мніовъ и Сноховице—желѣзной руды, а въ прочихъ пунктахъ уѣзда—выжиганіе извести и выдѣлка кирпича; эксплуатація мрамора, известняка, желѣзной руды и глины въ этомъ уѣздѣ, по отсутствію предприимчивости въ средѣ мѣстнаго населенія и недостатку капиталовъ, не имѣетъ большого распространенія; въ Олькушскомъ уѣздѣ добывается галмей; въ Пинчовскомъ—сѣра; а въ Стопницкомъ существуютъ два соляносѣрныхъ источника, посѣщаемые, золотушными, сифилитическими и ревматическими больными, изъ нихъ одинъ въ пос. Бускѣ—казенный, а другой въ с. Сольцѣ—частный; въ Андреевскомъ уѣздѣ въ гминѣ Собковъ предполагаютъ существованіе залежей каменнаго угля.

Климатъ умѣренный; средняя годовая температура не превышаетъ обыкновенно 9° по Р., самая высшая 29°, самая низкая 20°, рѣдко болѣе.

Общее количество земли, составляющее пространство губерніи, въ отчетномъ году распредѣлялось такимъ образомъ:

	г. Кѣльцы	У ъ з д ы						
		Кѣлецкій	Андреевскій	Влощовскій	Мѣховскій	Олькушскій	Пинчовскій	Стопницкій
Пахатной	913	64659	65757 ¹ / ₂	50586	80678	64320	62797 ¹ / ₄	73886 ¹ / ₂
Лѣсовъ	—	54224	24925 ³ / ₄	43733	16067	26614	10321 ¹ / ₂	25877
Луговъ и сѣнокосовъ	64	14676	7296 ³ / ₄	9252	9396	2990	9348	9814 ¹ / ₂
Неудобной: подъ болотами, межами, оврагами, водами и проч.	74 ¹ / ₄	3596	3953	6918	7410	12780	5228 ¹ / ₂	6099 ¹ / ₂
Кр. усадебной	170 ¹ / ₂	14614	8318 ¹ / ₂	4029	—	626	8209	13545 ¹ / ₂
Усадебной	138	2523	2097 ¹ / ₂	1388	3541	2513	4844 ¹ / ₄	3827 ¹ / ₂
Садовой и огородной	20 ¹ / ₂	2402	836 ¹ / ₂	2156	5860	2825	2729 ¹ / ₂	2581 ¹ / ₂
И Т О Г О	1380 ¹ / ₄	156694	113185 ¹ / ₂	118062	122952	112668	103478	135632
В с е г о 864051¹/₂ кв. десятинь.								

Распределение земли по принадлежности:

	ПОМѢЩИКАМЪ		крестья- намъ	казнѣ	городскимъ обществамъ	частн. общ. и др. учр.	удѣламъ	монастыр. и церкв.	Итого	
	дворя- намъ	недво- рянамъ								
г. Кѣльцы	—	969	160 ³ / ₄	80	158 ¹ / ₂	—	—	12 ¹ / ₄	1380	
Уѣзды	Кѣлецкій	22413	11673	82313	38450	365	42	1326	112	156694
	Андреевскій	52311 ³ / ₄	8109 ¹ / ₂	41328	6294 ¹ / ₈	4774	276 ¹ / ₂	—	91 ⁵ / ₈	113185 ¹ / ₂
	Влощовскій	55810	15517	42358	4270	—	—	—	107	118062
	Мѣховскій	59495	9852	48071	4982	3	512	—	39	122952
	Олькушскій	20161	12425	62260	10002	5878	1893	—	139	112668
	Пинчовскій	50024 ¹ / ₂	6096 ¹ / ₂	44406 ¹ / ₂	697 ³ / ₄	2025	48	—	179 ³ / ₄	103478
Стопницкій	56202	9119 ¹ / ₂	65450 ¹ / ₂	4030	594	80	53	103	135632	
В с е г о 86405 ¹ / ₂ кв. десятинъ.										

Распределение земли по національностямъ:

	В О В Л А Д Ъ Н І И					Итого		
	поляковъ	казны	иностран- цевъ	русскихъ	евреевъ		нѣмцевъ	
г. Кѣльцы	1135	80	1	147	17	—	1380	
Уѣзды	Кѣлецкій	98764	38450	4507	9046	4734	1193	156694
	Андреевскій	94786 ¹ / ₈	6294 ¹ / ₈	5475	3659 ¹ / ₄	2971	—	113185 ¹ / ₂
	Влощовскій	97725	4270	6130	2418	7152	367	118062
	Мѣховскій	94205	10723	10621	5907	1496	—	122952
	Олькушскій	93733	19002	2558	4080	2295	—	112668
	Пинчовскій	91097	697 ³ / ₄	2951	5327 ¹ / ₂	3404 ³ / ₄	—	103478
Стопницкій	113417	5487	6361	4704	4344	1319	135632	
В с е г о 86405 ¹ / ₂ кв. десятинъ.								

Система хозяйства—разнообразная: у болѣе зажиточныхъ помѣщиковъ—4, 6, 8, 12 и многопольная—плодоперемѣнная, у большинства же по недостатку средствъ и инвентаря ведется по прежней 3-польной системѣ съ разными измѣненіями, у крестьянъ—также по 3-польной системѣ съ нѣкоторыми улучшеніями; въ Пинчовскомъ уѣздѣ крестьяне ведутъ хозяйство 4-хъ и даже многопольное; усовершенствованныя сельско-хозяйственныя машины и орудія, кромѣ помѣщичьихъ хозяйствъ, вводятся также постепенно и въ крестьянскія хозяйства.

Погода и ея вліяніе на посѣвы, ростъ и уборку хлѣбовъ. Начало и окончаніе посѣвовъ и уборки хлѣбовъ. Сборъ хлѣбовъ.

Объемленіе полей осенью 1901 года произведено было своевременно и при благоприятныхъ условіяхъ погоды, вслѣдствіе чего и произрастаніе озимыхъ посѣвовъ было весьма хорошее. Наступившая очень рано зима, хотя и малоснѣжная, при сильныхъ въ началѣ морозахъ, на озимыхъ посѣвахъ вредно не отразилась и таковыя на весну вышли вполне удовлетворительными. Весеннія полевые работы, по случаю стоявшей долгое время ненастной погоды и холодовъ, нѣсколько запоздали и начались повсемѣстно въ концѣ второй половины марта и продолжались до конца апрѣля, а въ нѣкоторыхъ мѣстахъ, какъ напр. во Влощовскомъ и Стопницкомъ уѣздахъ, работы производились даже почти до конца первой половины мая мѣсяца, за исключеніемъ конечно посѣва проса, гречихи, дубена, которыя окончились во второй половинѣ мая. Вслѣдствіе такого состоянія погоды посѣвы веходили медленно и ростъ ихъ былъ очень ненадежный, такъ что всѣмъ вообще посѣвамъ грозила серьезная опасность, если бы погода съ іюня мѣсяца не измѣнилась. Независимо вліянія дождливой погоды, къ которой съ 1 мая присоединились ночныя заморозки, на яровые посѣвы, таковая также приостановила ростъ озимыхъ посѣвовъ. Наступившая, наконецъ, въ началѣ іюня теплая и хорошая погода состояніе посѣвовъ быстро поправила, такъ что съ 20 іюня рожь начала созрѣвать, пшеница и ячмень наливаются зерномъ и вообще состояніе всѣхъ посѣвовъ представлялось вполне въ удовлетворительномъ видѣ. Къ уборкѣ посѣвовъ было приступлено въ началѣ первой полови-

ны іюля, которой первоначально препятствовала непостоянная погода, но такая послѣ, въ скоремъ времени, смѣнилась болѣе постоянною и уборка пошла успѣшно; окончилась же почти повсемѣстно въ первой половинѣ сентября. Урожай хлѣбовъ и корнеплодовъ 1902 г., несмотря на неблагоприятную погоду въ началѣ весны и лѣта представляется удовлетворительнымъ, за исключеніемъ Олькушскаго уѣзда, въ которомъ урожай вышелъ хуже прошлогодняго.


Количество посѣянныхъ и собранныхъ хлѣбовъ и картофеля по уѣздамъ распредѣлялось такъ:

П О С ъ Я Н О:

	О З И М Ы Е		Я Р О В Ы Е					картофель
	пшеница	р о ж ь	пшеница	овесъ	ячмень	гречиха	пр. хлѣба	
	Ч Е Т В Е Р Т Е Й							
въ Кѣлецкомъ уѣздѣ и въ гор. Кѣльцахъ .	3880	19050	188	20101	8153	617	1973	65930
въ Андреевскомъ уѣздѣ .	20984	24537	166	16420	12375	175	4789	76445
„ Влощовскомъ „	5974	12573	27	7957	5107	192	3110	60891
„ Мѣховскомъ „	17091	19205	509	21325	17409	2	4588	74044
„ Олькушскомъ „	5201	20034	93	15692	12744	267	2211	96757
„ Пинчовскомъ „	15046	23068	1405	16361	19480	648	4777	82808
„ Стопницкомъ „	9784	19402	111	16462	10555	340	3475	85931
И Т О Г О .	77960	137868	2499	114318	85823	2241	24923	542806

С Н Я Т О:

	О З И М Ы Е		Я Р О В Ы Е					картофель
	пшеница	р о ж ь	пшеница	овесъ	ячмень	гречиха	пр. хлѣба	
	Ч Е Т В Е Р Т Е Й							
въ Кѣлецкомъ уѣздѣ и въ гор. Кѣльцахъ .	15622	90668	564	120606	38866	1851	5919	397230
въ Андреевскомъ уѣздѣ .	98031	119774	818	92775	67427	721	22707	511954
„ Влощовскомъ „	39674	78271	131	70467	39088	678	17786	506157
„ Мѣховскомъ „	123521	131441	3617	186715	124237	10	25361	481254
„ Олькушскомъ „	24575	74468	375	81695	65584	829	11322	483810
„ Пинчовскомъ „	111690	140932	7768	219965	126738	3758	51326	415581
„ Стопницкомъ „	61172	110228	680	121044	69215	1585	21260	670994
И Т О Г О .	474285	735782	13953	893267	531155	9432	156781	3466980



Количество посеянных и собранных хлебовъ по владѣльческимъ, крестьянскимъ, казеннымъ, городскимъ и посадскимъ землямъ распредѣляется нижеслѣдующимъ образомъ:

У Ъ З Д Ы		П О С Ъ Я					
		О З И М Ы Е		Я Р О В			
		шеница	р о ж ь	шеница	о в е с ь	ячмень	гречиха
		Ч е т в е р т е й					
Кѣлецкій уѣздъ и г Кѣльцы.							
	владѣльческихъ	1064	3311	21	2742	1262	52
	крестьянскихъ	2490	13697	161	14250	5788	428
	казенныхъ	87	1093	2	1076	276	22
	городскихъ и посадекихъ	239	949	4	2033	827	115
		3880	19050	188	20101	8153	617
Андреевскій.							
	владѣльческихъ	10557	10930	130	8318	5499	41
	крестьянскихъ	8400	11969	36	7116	6006	134
	казенныхъ	—	11	—	10	10	—
	городскихъ и посадекихъ	2027	1627	—	976	860	—
		20984	24537	166	16420	12375	175
Влощовскій							
	владѣльческихъ	3021	4130	27	3223	2260	13
	крестьянскихъ	2621	7789	—	4412	2487	168
	казенныхъ	6	22	—	7	7	—
	городскихъ и посадекихъ	326	632	—	315	353	11
		5974	12573	27	7957	5107	192
Мѣховскій.							
	владѣльческихъ	9988	6862	470	10593	6955	—
	крестьянскихъ	6770	11807	39	10322	9929	2
	казенныхъ	7	9	—	9	7	—
	городскихъ и посадекихъ	326	527	—	401	518	—
		17091	19205	509	21325	17409	2
Ольнушскій.							
	владѣльческихъ	2082	2803	51	3513	1992	20
	крестьянскихъ	2740	15084	35	10759	9291	211
	казенныхъ	4	52	—	37	21	5
	городскихъ и посадекихъ	375	2095	7	1383	1440	31
		5201	20034	93	15692	12744	267
Пинчовскій.							
	владѣльческихъ	8629	6619	135	8124	6401	323
	крестьянскихъ	4689	13153	1270	7454	10906	325
	казенныхъ	86	67	—	70	150	—
	городскихъ и посадекихъ	1642	3229	—	713	2023	—
		15046	23068	1405	16361	19480	648
Стопницкій.							
	владѣльческихъ	4993	6873	32	6535	3591	54
	крестьянскихъ	4439	11307	74	9255	6434	262
	казенныхъ	48	81	—	51	19	—
	городскихъ и посадекихъ	304	1141	5	621	511	24
		9784	19402	111	16462	10555	340
В С Е Г О		77960	137868	2499	114318	85823	2241

Н О		С Н Я Т О									
		Ы Е		О З И М Ы Е		Я Р О В Ы Е					
		пр. хлѣба	картофель	шеница	р о ж ь	шеница	овесъ	ячмень	гречиха	пр. хлѣба	картофель
		Ч е т в е р т е й									
		1092	7161	4256	15728	63	16452	5995	156	3276	42966
		745	48672	9960	65060	483	85500	27493	1284	2235	292032
		30	3679	348	5191	6	6456	1311	66	90	22074
		106	6418	1058	4689	12	12198	4067	345	318	40158
		1973	65930	15622	90668	564	120614	38866	1851	5919	397230
		2419	22643	51038	53907	656	44636	29884	123	11236	158706
		2174	39397	38185	57560	162	42404	32178	598	10329	248932
		4	840	—	44	—	60	50	—	12	2520
		192	13565	8808	8263	—	5675	5315	—	1130	101796
		4789	76445	98031	119774	818	92775	67427	721	22707	511954
		1779	20980	20087	26403	131	30043	15321	73	10825	176820
		1205	37422	17558	47506	—	37361	20808	558	6348	313482
		4	70	38	106	—	62	53	—	17	420
		122	2419	1991	4256	—	3001	2906	47	596	15435
		3110	60891	39674	78271	131	70467	39088	678	17786	506157
		2069	21313	74608	49191	3305	94596	49537	—	14389	129832
		2348	50210	47459	79331	312	90059	70904	10	10416	338077
		3	16	42	45	—	90	49	—	18	180
		168	2505	1412	2874	—	1970	3747	—	538	13165
		4588	74044	123521	131141	3617	186615	124237	10	25361	481254
		534	13484	10492	11271	206	19492	9686	160	2509	72827
		1103	76833	12203	54697	120	54265	50010	617	6641	374412
		10	238	24	269	—	183	87	—	70	1133
		564	6202	1856	8231	49	7755	5801	52	2102	35438
		2211	96757	24575	74468	375	81695	65584	829	11322	483810
		2260	19007	56845	58113	848	121748	41838	1810	23391	97550
		2420	47566	42201	61970	6920	76855	74987	1948	27027	222259
		—	100	559	630	—	630	1350	—	—	700
		97	16135	12085	20219	—	20732	8563	—	908	95072
		4777	82808	111690	140932	7768	219965	126738	3758	51326	415581
		1629	23491	29131	39058	229	50617	26441	268	10142	204126
		1738	57408	29922	64852	431	65817	39934	1247	10219	434671
		8	9	240	400	—	660	92	—	100	1462
		100	5023	1879	5918	20	3950	2748	70	799	30735
		3475	85931	61172	110228	680	121044	69215	1585	21260	670994
		24923	542806	474285	735782	13953	893267	531155	9432	156781	3466980

Вообще сборъ хлѣбовъ въ 1902 г. былъ выше урожая 1901 г., а картофеля — даже обильный, несмотря на то, что его довольно много погнило отъ часто — перепадавшихъ дождей.

Погода во время сѣнокоса. Начало и окончаніе сѣнокоса. Количество собраннаго сѣна. Начавшіеся съ половины мая и продолжавшіеся почти до половины іюня дожди много мѣшали уборкѣ сѣна, второму же укосу погода благоприятствовала. Велѣдствіе этого, почти повсемѣстно, сѣно перваго укоса качествомъ хуже, а втораго — лучше. Косеніе луговыхъ травъ и клевера перваго покоса началось въ концѣ мая и окончилось въ концѣ первой половины іюля, а второй покосъ начался съ 10 августа и окончился въ концѣ сентября. Луговаго и полеваго сѣна обоихъ покосовъ и кормовыхъ травъ собрано въ уѣздахъ:

Кѣлецкомъ	1,393,116	пуд.
Андреевскомъ	1,924,607	„
Влощовскомъ	1,789,815	„
Мѣховскомъ	3,460,246	„
Олькушскомъ	1,454,653	„
Пинчовскомъ	3,878,872	„
Стопницкомъ	2,317,765	„

в с е г о 16,219,074 пуд.

болѣе чѣмъ въ 1901 г. на 4,704,051 пуд.

Среднія цѣны на озимые и яровые хлѣба, сѣно и солому, послѣ уборки были слѣдующія:

	пшеница		рожь		ячмень		гречиха		овесъ		горохъ		картофель		сѣно	солома
	З А Ч Е Т В Е Р Т Ъ															
	Р У Б Л И И К О П Ъ Й К И															
г. Кѣльцы	10	68	7	35	5	60	—	—	4	5	11	91	2	30	34	30
Кѣлецкій уѣздъ	9	—	6	75	6	—	7	—	4	10	11	10	1	63	33	25
Андреевскій „	9	85	7	60	6	65	7	20	4	75	8	60	2	—	40	30
Влощовскій „	10	—	7	20	6	50	7	—	5	20	8	25	2	—	35	25
Мѣховскій „	9	10	7	20	6	40	—	—	4	80	8	30	2	15	40	25
Олькушскій „	10	80	8	50	7	50	—	—	5	50	10	—	3	50	35	30
Пинчовскій „	9	20	7	30	6	13	—	—	4	67	8	14	1	66	39	27
Стопницкій „	8	75	6	65	5	77	5	—	4	25	8	85	1	70	35	24

Цѣны на хлѣбъ въ сравненіи съ прошлогодними измѣнились незначительно.

Цѣны на землю. Продажная цѣна на десятину земли колеблется отъ 50 до 300 рублей, смотря по качеству; а арендная — отъ 4 до 15 рублей.

Огородничество и садоводство въ губерніи, не составляя самостоятельныхъ отраслей хозяйства, существуетъ исключительно для домашнихъ потребностей населенія и меньше всего развито по причинѣ скудности почвы въ Олькушскомъ уѣздѣ, замѣтнѣе эти отрасли въ Кѣльцахъ. Садоводство нѣсколько выдѣляется также у крестьянъ въ селахъ Бѣлины и Каконинъ Кѣлецкаго уѣзда, Конечно — Влощовскаго, Петрковице — Стопницкаго и нѣкоторыхъ другихъ, а также въ имѣніи Кржелевъ, гмины Мстычевъ Андреевскаго уѣзда. Въ названныхъ мѣстностяхъ почти при каждой крестьянской избѣ имѣются фруктовые сады. Въ отчетномъ году по случаю устройства на гминныя средства для учащихся въ низшихъ учебныхъ заведеніяхъ Кѣлецкой губерніи празднества древопосаженія, среди крестьянъ появилось стремленіе къ заведенію фруктовыхъ садовъ на своихъ усадьбахъ. Особаго предмета торговли или промысла огородничество и садоводство не составляютъ. Незначительный, въ общемъ, избытокъ фруктовъ и овощей распродается въ базарные дни въ городахъ, посадахъ и нѣкоторыхъ селахъ. Почти все болѣе или менѣе обширные фруктовые сады обыкновенно сдаются въ аренду евреямъ. Урожай фруктовъ и овощей въ отчетномъ году былъ средній.

Воздѣлываніе свекловицы не смотря на многія благоприятныя условія, въ болѣе зачатыхъ размѣрахъ производится только въ нѣкоторыхъ мѣстностяхъ Влощовскаго (по границѣ Ново-Радомскаго у. Петроковской губ.), Мѣховскаго, Пинчовскаго и Стопницкаго уѣздовъ, преимущественно на помѣщичьихъ земляхъ причемъ свекловица сбывается на сахарные заводы губерніи (въ д. Казимержѣ — „Лубно“ и „Шренява“) и за ея предѣлы (д. Сильничка Петроковской губ. и Рытвянскій Сандомірскаго уѣзда Радомирской губерніи). Въ Кѣлецкомъ, Андреевскомъ

и Олькушскомъ уѣздахъ свекловица воздѣлывается на кормъ для скота, отчасти для домашнихъ надобностей и на мѣстныхъ базарахъ имѣетъ незначительный сбытъ. Въ гминѣ Тучемпы Стопницкаго уѣзда свекловица воздѣлывается для сѣмянъ, сбываемыхъ въ Россію и за границу, сборъ сѣмянъ въ м. г. далъ съ десятины 125 пуд., чистый же доходъ составилъ 120—200 руб.

Изъ **маслобойныхъ растений** сѣется въ незначительныхъ количествахъ и въ болѣе крупныхъ владѣльческихъ хозяйствахъ сурѣница и рапсъ, съ десятины ихъ собирается, въ среднемъ 5 четв., чистаго дохода получается въ среднемъ 56 рублей.

Изъ **вредныхъ насѣкомыхъ** почти повсемѣстно появилась „гессенская муха“, которая причинила вредъ посѣвамъ: въ Мѣховскомъ уѣздѣ въ гминахъ Велько-Загурже, Вержбно, Грушовъ, Климонтовъ, Ксенжъ-велькій, Мѣховъ, Нѣшковъ, Палечница, Рацлавице и Ржежусня, убытокъ простирается до 62000 р.; въ Влощовскомъ уѣздѣ въ гминахъ Сецеминь на сумму до 2430 руб., Влощова — 1080 руб. и Иржондзе — 2970 руб. на дворянскихъ земляхъ, а на крестьянскихъ — 960 руб.; въ Пинчовскомъ уѣздѣ — на сумму до 13250 р.; и въ Андреевскомъ уѣздѣ на пространствѣ около 5500 морговъ, убытка насчитывается до 8200 руб. Въ Олькушскомъ же уѣздѣ „гессенская муха“ хотя и появилась, но значительнаго вреда не причинила.

Сбытъ сельскохозяйственныхъ продуктовъ производится на ярмаркахъ и базарахъ, бывающихъ въ разныхъ мѣстностяхъ губерній и сосредоточенъ преимущественно въ рукахъ евреевъ.

Полевая сельскохозяйственная работа обыкновенно производится мѣстными жителями; въ Кѣлецкомъ уѣздѣ нѣкоторые помѣщики нанимали для этихъ работъ солдатъ; горцы изъ австрійской Галиціи употреблялись въ незначительномъ количествѣ лишь для сѣнокоса на помѣщичьихъ земляхъ Мѣховскаго уѣзда.

Наемныя цѣны на земледѣльческій трудъ были слѣдующія:

	П О Д Е Н Н О																	
	Во время посѣвовъ				Во время сѣнокосовъ				Во время жатвы и уборки хлѣбовъ									
	рабочему съ лошадейю	рабочему пѣшему	работницѣ	руб.	коп.	рабочему съ лошадейю	рабочему пѣшему	работницѣ	руб.	коп.	рабочему съ лошадейю	рабочему пѣшему	работницѣ	руб.	коп.			
																р	у	б
г. Кѣльцы	2	25	—	55	—	35	2	25	—	55	—	35	2	25	—	55	—	35
Кѣлецкій уѣздъ	2	25	—	55	—	35	2	—	—	50	—	30	2	25	—	55	—	35
Андреевскій „	1	50	—	40	—	25	1	50	—	50	—	20	1	70	—	55	—	40
Влощовскій „	1	30	—	30	—	25	1	80	—	60	—	30	1	70	—	60	—	30
Мѣховскій „	2	—	—	32	—	25	1	75	—	42	—	30	2	20	—	45	—	36
Олькушскій „	2	15	—	50	—	35	2	40	—	60	—	45	2	10	—	60	—	45
Пинчовскій „	2	—	—	25	—	18	1	80	—	50	—	35	2	20	—	45	—	38
Стопницкій „	1	70	—	40	—	35	2	—	—	50	—	40	2	—	—	50	—	40

Цѣны на рабочія руки въ отчетномъ году сравнительно съ 1901 г. незначительно уменьшились, въ особенности въ Мѣховскомъ уѣздѣ.

Скотоводство, какъ главная вспомогательная отрасль сельскаго хозяйства, въ смыслѣ рабочей силы и средства для удобренія земли, не отличается въ губерніи особымъ развитіемъ; главными причинами тому служатъ: недостатокъ хорошихъ и обширныхъ пастбищъ, а также сравнительно небольшой сбытъ скота, количество котораго въ губерніи простиралось въ отчетномъ году до 575308 головъ, распредѣляясь по уѣздамъ такимъ образомъ:

	Лошадей	Рогатаго скота	Овецъ	Свиней	Козъ	Ословъ	Муловъ	ИТОГО
г. Кѣльцы	502	560	—	200	20	—	—	1282
Кѣлецкій	12189	40989	6438	7968	145	7	—	67736
Андреевскій	16093	30181	25092	13754	110	6	—	85236
Влощовскій	14808	30167	16507	10365	49	11	2	71909
Мѣховскій	24608	42679	9527	20421	343	18	7	97603
Олькушскій	13501	26046	8127	11545	480	8	2	59709
Пинчовскій	21802	38131	3974	14521	232	5	3	78668
Стопницкій	22877	49651	5816	16065	76	8	14	94507
В с е г о 556650 головъ скота.								

Общее количество скота въ отчетномъ году по сравненію съ 19С1 г. уменьшилось на 18,658 головъ.

Овцеводство въ губерніи съ каждымъ годомъ значительно сокращается, причиною чему служатъ: парцеляція имѣній, развитіе хлѣбопашества, недостатокъ соответственныхъ пастбищъ, крайне ограниченный сбытъ баранины, дорого стоящей уходъ за овцами, отдаленность сукошныхъ и шерстопрядильныхъ фабрикъ и связанное съ этимъ обстоятельствомъ пониженіе цѣнъ на шерсть.

Среднія цѣны на скотъ въ отчетномъ году стояли слѣдующія:

	жеребецъ	моринъ	кобылица	жеребенокъ	быкъ	волъ	корова	теленокъ	овца	свинья	поросенокъ
г. Кѣльцы	220	125	90	25	85	75	50	3	3	45	3
Кѣлецкій уѣздъ	160	90	75	20	65	50	30	10	3	35	4
Андреевскій „	117	75	67	14	65	54	40	6	3	30	3
Влоцковскій „	140	80	75	10	60	65	30	4	3	25	2
Мѣховскій „	160	86	84	22	74	64	45	7	4	22	3
Олькунскій „	150	100	75	15	90	80	60	6	5	45	5
Пинчовскій „	100—150	70—90	60—80	15—22	60—72	50—65	35—48	6—10	2—4	20—30	3—4
Столицкій „	80	50	50	10	50	50	30	5	3	10	2

Матеріальный бытъ помѣщиковъ и крестьянъ. Не смотря на развитіе полевой культуры и введеніе усовершенствованныхъ земледѣльческихъ орудій, улучшенія матеріальнаго быта помѣщиковъ—владѣльцевъ крупныхъ хозяйствъ, исключая нѣсколькихъ, находящихся въ исключительныхъ условіяхъ—не замѣчается; наоборотъ—бытъ ихъ все болѣе и болѣе ухудшается, чему способствуютъ: низкія цѣны на хлѣбъ, дороговизна рабочихъ рукъ, отсутствіе дешеваго кредита, нерациональное веденіе хозяйства и общая задолженность имѣній, къ тому же крупные землевладѣльцы не въ состояніи сами вести хозяйство, а ведутъ его чрезъ посредство другихъ и даже третьихъ лицъ—безъ развитія промышленныхъ отраслей сельскаго хозяйства; влѣдствіе сосѣдства фабричной Петроковской губ., для помѣщиковъ бываетъ затруднительно подыскать достаточно рабочихъ рукъ и подходящихъ лицъ для веденія хозяйства и потому они ведутся лицами мало опытными въ с.-х. дѣлѣ. Большинство помѣщиковъ принуждено уменьшать свои хозяйства, продавая и сдавая въ аренду имѣнія частями крестьянамъ при содѣйствіи крестьянскаго банка или же евреямъ. Въ среднихъ и мелкихъ помѣщичьихъ хозяйствахъ замѣчается улучшеніе: лично участвуя въ дѣлѣ сельскаго хозяйства, такіе помѣщики имѣютъ возможность быть больше въ курѣ дѣла и болѣе развить полевую культуру. Экономическій бытъ крестьянъ, сравнительно съ помѣщичьимъ, благодаря личному усердному труду ихъ представляется болѣе благопріятнымъ.

б) ОБЕЗПЕЧЕНІЕ НАРОДНАГО ПРОДОВОЛЬСТВІЯ.

Для обезпеченія народнаго продовольствія на случай неурожая, въ Кѣлецкой губерніи, какъ и вообще во всемъ Привислинскомъ краѣ, не существуетъ какихъ-либо общественныхъ мѣропріятій, какъ то: запасныхъ хлѣбныхъ магазиновъ, продовольственныхъ капиталовъ и пр., обезпеченіе же народнаго продовольствія находится исключительно въ зависимости отъ степени урожая хлѣбовъ. Отсутствіе организованной системы мѣропріятій на случай неурожая объясняется тѣмъ, что при той степени культуры земли и разнообразіи посѣвовъ, какіе практикуются въ краѣ, полные и одновременные неурожаи всѣхъ вообще закупаемыхъ хлѣбовъ маловѣроятны. Главнымъ продуктомъ народнаго продовольствія служитъ картофель, урожай котораго обыкновенно бываетъ не ниже самъ шесть; зерновые же хлѣба служатъ лишь необходимымъ дополненіемъ въ пропитаніи населенія и большей частью поступаютъ въ мѣстную продажу. Урожай отчетнаго года далъ болѣе благопріятные результаты въ сравненіи съ минувшимъ.

Полагая, по принятой нормѣ, за годовичное продовольствіе cadaго человека безъ различія пола, возраста и состоянія по 1½ четверти зерноваго хлѣба и

по $2\frac{1}{2}$ картофеля, получимъ, что за отчисленіемъ количества хлѣба и картофеля необходимаго на обѣщаніе, полей и продовольствіе населенія, останется еще и для продажи достаточное количество.

ГУБЕРНСКАЯ ДИРЕКЦІЯ ЗЕМСКАГО КРЕДИТНАГО ОБЩЕСТВА.

Въ минувшемъ 1902 году выдано ссудъ: а) подъ залогъ четырехъ необремененныхъ еще ссудою имѣній новыхъ ссудъ $4\frac{1}{2}\%$ закладными листами 60700 р.; б) подъ залогъ восьми заложенныхъ имѣній выдано добавочныхъ 4% ссудъ 63900 руб., и в) подъ залогъ 19 заложенныхъ имѣній выдано добавочныхъ $4\frac{1}{2}\%$ ссудъ 166700 руб.

Сумма всѣхъ ссудъ подъ залогъ 635 имѣній составляла 10,883,950 рублей.

Въ 1902 г. возвращено досрочно, частично или полностью ссудъ на сумму 429100 рублей.

Срочные платежи по выданнымъ въ 1902 году новымъ и добавочнымъ ссудамъ составляли 157,002 руб., а по всѣмъ ссудамъ—624178 руб. 96 коп.

За невзносъ въ срокъ платежей назначено въ отчетномъ 1902 году въ принудительную продажу 207 имѣній и осталось съ 1901 года 91 имѣніе.

По 216 имѣніямъ были удовлетворены недоимки въ 1902 году до срока продажи. Продано же съ торговъ 3 имѣнія, а по 79 срокъ продажи къ 1 января 1903 года еще не наступилъ.

в) О СОСТОЯНІИ ГОСУДАРСТВЕННЫХЪ ИМУЩЕСТВЪ.

Г.

ЭКОНОМИЧЕСКІЯ ИМУЩЕСТВА.

Къ 1 января 1902 г. въ губерніи находилось государственныхъ имуществъ:		
а) оброчныхъ статей, усадебъ, мельницъ, домовъ, плацевъ, рудокопей и другихъ недвижимостей, сдаваемыхъ во временную аренду, въ числѣ которыхъ заключаются статьи, отданныя горному и почтовому вѣдомствамъ, безъ опредѣленія срока пользованія		135
б) маіоратовъ, съ которыхъ взимается излишекъ доходовъ		2
в) проданныхъ казной недвижимостей, по которымъ взимается разсроченными платежами продажный капиталъ		41
	и т о г о	<u>178</u>

Извлеченіе доходовъ въ отчетномъ году производилось посредствомъ отдачи въ аренду на опредѣленные сроки, а равно взиманія безсрочныхъ чиншей и полученія разсроченныхъ платежей по продажамъ или выкупу имѣній.

Въ 1902 году отъ государственныхъ имуществъ и оброчныхъ статей поступило дохода:

		п е н и:	
а) отъ оброчныхъ статей	11688 р. 90 к.	237 р. 13 к.	
б) излишка доходовъ отъ маіоратовъ	270 р. 13 к.	17 р. 84 к.	
в) отъ продажи и выкупа недвижимыхъ имѣній и статей, а также имуществъ и оброчныхъ статей, поступившихъ въ казну на основаніи Высочайшихъ Указовъ 1864—1865 г., а также конфискованныхъ имѣній	21943 р. 58 к.	801 р. 45 к.	
г) возвратъ издержекъ за устройство и передачу маіоратовъ	327 р. 14 к.	—	—
д) отъ продажи негоднаго имущества	51 р. 30 к.	—	—

И т о г о доходовъ 35337 р. 73 к.

Уменьшеніе доходовъ въ отчетномъ году противъ 1901 г. на 19234 р. 78 к. произошло отъ досрочной уплаты въ 1901 г. по нѣкоторымъ статьямъ разсроченнаго купченнородажнаго долга и передачи крестьянскому поземельному Банку имѣнія Венжеровъ на основаніи Высочайшаго повелѣнія, послѣдовавшаго 18 сентября 1901 года.

Къ 1 января 1903 г. осталось казенныхъ, подуховныхъ и конфискованныхъ статей разныхъ наименованій 135, а невзысканныхъ разнаго рода недоимочныхъ платежей съ земледѣльческихъ имуществъ, главнѣйшіе за давніе годы, а именно:

а) по оброчнымъ статьямъ	41219 р. 73 к.
б) „ продажѣ подуховныхъ, казенныхъ и конфискованныхъ имѣній	20029 р. 83 к.
в) издержекъ за устройство маіоратовъ	— —
г) излишка доходовъ отъ маіоратовъ	161 р. 80 к.
и т о г о	<u>61411 р. 36 к.</u>

Къ устраненію этихъ недоимокъ принимаются надлежащія мѣры.

Въ отчетномъ году ни одно изъ имѣній не находилось въ казенной администраціи и таковая въ отчетномъ году вновь учреждаема не была.

Въ 1902 г. новыхъ имуществъ въ продажу не назначалось.

Земли въ казенныхъ и подуховныхъ имѣніяхъ и оброчныхъ статьяхъ состояло 2373 десятины.

Преобладающая система хозяйства была трехпольная, а въ большихъ имѣніяхъ многопольная.

II.

КАЗЕННЫЕ ЛѢСА.

Казенные лѣса въ губерніи занимаютъ площадь въ 88337 дес., въ томъ числѣ собственно подъ лѣсомъ 84885 дес. и раздѣляются на слѣдующіе разряды: единственнаго владѣнія казны 48623 дес., горные (въ Кѣлецкомъ уѣздѣ) 32863, маіоратные: а) состоящіе подъ надзоромъ казенныхъ лѣсничихъ 4586 и б) состоящіе въ администраціи казны 2144, подуховные, проданные въ частную собственность съ разсрочкою платежа 59 и проданные съ условіемъ веденія въ нихъ правильнаго лѣснаго хозяйства 55. Въ дачахъ лѣсничества назначено было лѣса къ отпуску для сплошной рубки 1331,55 дес. и выборочной 1624,70 а дѣйствительно отпущено: сплошной рубкой 568,82 и выборочной 1212,58 дес. Назначено было къ поступленію лѣснаго дохода 810395 р., дѣйствительно-же поступило 701145 р. 2 к. — отъ оброчныхъ статей и казенныхъ лѣсныхъ зданій, продажи лѣса, за дрова и лѣсъ, отпускаемые горнымъ заводамъ, побочныхъ пользованій, взысканій за нарушеніе лѣснаго устава, продажи недвижимыхъ имуществъ, за лѣсныя дачи и земельные участки—разные мелкіе и случайные доходы и отъ продажи негоднаго и ненужнаго имущества, кромѣ того отпущено бесплатно лѣсныхъ матеріаловъ для казенныхъ и общественныхъ надобностей на 27294 руб. 82 коп. Такимъ образомъ лѣсной доходъ за м. г. увеличился противъ 1901 г. на 50142 руб. 78 коп., а противъ оклада, назначеннаго министерствомъ — на 109249 руб. 98 коп. менѣе.

Для предоставленія мѣстному крестьянскому населенію и мѣщанамъ-рольникамъ возможности пріобрѣтать нужные имъ лѣсные матеріалы изъ первыхъ рукъ, казной продано, поштучно, 58082 дерева на 51120 руб. 88 коп.

Къ 1 января 1902 г. осталось недоимокъ 62830 руб. 79 коп. а къ 1 января 1903 г. остается 43539 руб. 57 коп., въ томъ числѣ за лѣсонарушенія 11779 руб. 11 коп.

Культурныхъ работъ произведено: собрано сѣмянъ 3864 ф., заложено питомниковъ на площади 5686 кв. саж., засѣяно 30,85 дес., а засажено 328,54. Случаевъ нарушенія лѣснаго устава было 9254 на сумму ущерба 6177 р. 76 к.

въ томъ числѣ 6449 самовольныхъ порубокъ на 4905 р. 85 коп., 2805 случаевъ незаконной пастьбы скота—1271 руб. 91 коп.

Съ казенныхъ лѣсовъ и лѣсослужебныхъ усадебъ ассигновано гминнаго сбора 16197 руб. 9 коп.

ЛѢСООХРАНИТЕЛЬНЫЙ КОМИТЕТЪ.

Общее количество лѣсовъ, подчиненныхъ надзору комитета, простиралось къ 1 января с. г. до 123237,88 дес., расположенныхъ въ 2233 дачахъ. Лѣса, по принадлежности ихъ разнымъ владѣльцамъ, распредѣлялись слѣдующимъ образомъ: казеннаго лѣснаго вѣдомства 116 дачъ, площадью 73401,16 дес., маіоратныхъ 33—6021,45 крестьянскихъ лѣсныхъ надѣловъ 854—6984,03 прочихъ лѣсовъ крестьянскихъ обществъ разныхъ наименованій 916—5575, лѣсовъ церквей, монастырей, городовъ и другихъ установленій 17—3511 и лѣсовъ частныхъ лицъ 297—27745,24.

Въ общемъ количествѣ лѣсовъ заключалось лѣсовъ (частныхъ лицъ), не признанныхъ защитными, но эксплуатируемыхъ по утвержденнымъ комитетомъ планамъ хозяйства для сплошной рубки 84 дачи площ. 18407,06 дес. и для выборочной 3 дачи площ. 840,75 дес.; кромѣ того признано защитными по закону 8 июня 1898 г. лѣсовъ, обремененныхъ крестьянскими сервитутами 1 дача площадью 180 десят. 95548,61 дес.; состояло подъ надзоромъ чиновъ казеннаго лѣснаго управленія и подъ надзоромъ уѣздныхъ начальниковъ 27689,27 десят.

Состоявшимися въ минувшемъ году постановленіями комитета разрѣшено расчислить 29 дачъ, площ. 1030,56 дес.; изъ общей площади разрѣшенной подъ расчетку въ 19 случаяхъ площадь въ 631,66 десят. испрашивалось для замѣны сервитутовъ, утверждено 14 плановъ хозяйства для дачъ незащитныхъ, принадлежащихъ частнымъ лицамъ, площадью 2710,20 дес., для сплошной рубки; возбуждено 7 преслѣдованій за нарушеніе положенія о сбереженіи лѣсовъ на сумму 181 руб. 28 коп., а присуждено ко взысканію по 3 преслѣдованіямъ на сумму 211 руб. 28 коп. Составлено 25 протоколовъ о производствѣ мѣстныхъ изслѣдованій, въ томъ числѣ: 1 по признанію дачъ защитными, 3 по опустошительнымъ рубкамъ, 18 по расчеткамъ и 3 по провѣркѣ на мѣстахъ упрощенныхъ плановъ хозяйства. Устроено, по соглашенію съ владѣльцами, 15 дачъ, площадью 2791,67 дес., за вознагражденіе въ 550 руб. Составлено шесть протоколовъ по нарушенію положенія о сбереженіи лѣсовъ. Возбуждено 6 преслѣдованій за нарушеніе лѣсоохранительнаго закона.

ГОРНОЕ ДѢЛО.

Изъ числа ископаемыхъ въ Кѣлецкой губерніи водятся залежи желѣзной, цинковой, мѣдной и сѣрной рудъ, каменнаго угля, известняка, мрамора, шпата, песчаника и доломита. Для разработки этихъ ископаемыхъ въ отчетномъ 1902 году, дѣйствовали, по примѣру прежнихъ лѣтъ заводы, принадлежащіе: казнѣ—одинъ желѣзный рудникъ „Петръ” и одинъ чугуно-плавильный и литейный заводъ и кромѣ того 16 заводовъ принадлежащихъ частнымъ владѣльцамъ и обществамъ; въ томъ числѣ: 2 промывальныхъ обогатительныхъ завода для цинковыхъ (галмейныхъ) рудъ, 1 сѣрный заводъ и 13 известковыхъ заводовъ. Рудниковъ, принадлежащихъ горно-промышленнымъ обществамъ и отдѣльнымъ лицамъ, дѣйствовало 6; изъ нихъ 4 галмейныхъ рудника (въ томъ числѣ одинъ большой разносъ), состоящихъ въ арендѣ отъ казны у Высочайше утвержденнаго Франко-Русскаго горнаго Общества; 1 большой разносъ, принадлежащій Обществу каменноугольныхъ копей, рудниковъ и заводовъ въ Сосновицахъ (Петроковской губ.) и 1 сѣрный рудникъ.

Каменоломень разрабатывалось въ 1902 году въ Кѣлецкой губерніи 48. Изъ общаго числа каменоломень на 6 добывался гипсъ, на 3 мраморъ, на 29

известнякъ, на 1 песчаникъ, на 2 доломить, на 3 известковый шпатель, на 3-хъ красный песокъ.

Кромѣ этихъ предпріятій и разработокъ, носящихъ болѣе или менѣе постоянный характеръ, слѣдуетъ еще упомянуть о продолжавшихся въ отчетномъ году въ болѣе или менѣе крупныхъ размѣрахъ развѣдочныхъ работахъ на каменный уголь и галмей въ Олькушскомъ уѣздѣ. Работы эти производились, какъ и въ предыдущемъ 1901 году, съ цѣлью отысканія каменноугольныхъ пластовъ, разрабатывающихся нынѣ въ Петроковской губерніи, а также для выясненія залеганія, разрабатывавшихся въ прежнее время и давно уже оставленныхъ галмейныхъ рудъ вблизи города Олькуша. Кромѣ того, независимо отъ болѣе мелкихъ развѣдокъ на желѣзную руду, въ первой половинѣ отчетнаго года продолжались обществомъ Островецкихъ (Радомской губерніи) заводовъ детальныя развѣдочныя работы уже ранѣе открытыхъ въ сѣверной части Кѣлецкаго уѣзда мѣсторожденій желѣзныхъ рудъ для опредѣленія качества и количества заключающихся въ нихъ рудныхъ запасовъ.

Въ Кѣлецкой губерніи въ отчетномъ году поступила 21 заявка; изъ нихъ 20 заявокъ на мѣсторожденія, открытыя въ Олькушскомъ и 1 заявка въ Кѣлецкомъ уѣздахъ. По всѣмъ этимъ заявкамъ предъявлено къ освидѣтельствованію 3 мѣсторожденія, открытыя на казенныхъ и 18 мѣсторожденій на частныхъ-крестьянскихъ и городскихъ земляхъ. Протоколовъ, удостоверяющихъ дѣйствительность открытія по полученнымъ заявкамъ, было составлено въ 1902 году только 17; причемъ по 3 заявкамъ обнаружено открытіе каменнаго угля, по 1 заявкѣ желѣзной руды и по 13 заявкамъ галмея. По сравненію съ предыдущими годами развѣдочная дѣятельность въ отчетномъ году была нѣсколько болѣе оживлена.

Главнымъ образомъ развѣдки имѣли цѣль отысканія галмейныхъ рудъ на югъ отъ гор. Олькуша и преимущественно въ лѣсахъ, принадлежащихъ этому городу и обнаруживавшихъ во многихъ мѣстахъ весьма замѣтные слѣды бывшихъ ранѣе разработокъ цинковосвинцовыхъ рудъ. Что же касается поисковъ каменнаго угля, производившихся въ первой половинѣ октября отчетнаго года въ Олькушскомъ уѣздѣ близъ Австрійской границы при помощи буровыхъ скважинъ, то таковыя имѣли цѣль выясненія соотношеній, встрѣчающихся въ этой мѣстности каменноугольныхъ пластовъ къ пластамъ сосѣдняго Бендинскаго (Петроковской губерніи).

Прошеній объ отводѣ площадей на разработку ископаемыхъ подано горнопромышленниками въ отчетномъ году 11. Въ этомъ же году послѣдовало утвержденіе за открывателями мѣсторожденій 1 площади на разработку желѣзной руды въ предѣлахъ Кѣлецкаго уѣзда и губерніи.

Отводныхъ актовъ въ 1902 году выдано было 4, изъ коихъ 3 на право разработки каменнаго угля и 1 желѣзной руды.

Всѣхъ площадей для добычи ископаемыхъ въ Кѣлецкой губерніи къ 1 января 1903 года состояло 56; изъ коихъ по содержащимся въ нихъ породамъ ископаемыхъ, 12 площадей утверждены для добычи галмея и свинцоваго блеска, 5—на галмей, свинцовый блескъ и желѣзную руду, 2—на свинцовый блескъ, 2 на галмей, 14 для добычи каменнаго угля и 6 для добычи галмея и желѣзной руды. Большая часть этихъ площадей находится въ предѣлахъ Олькушскаго уѣзда, гдѣ производится разработка галмейныхъ рудъ.

Въ отчетномъ году новыхъ промысловъ въ губерніи, за исключеніемъ каменоломень, не открывалось. Новыхъ разрѣшеній на открытіе каменоломень разнаго рода въ 1902 году выдано 19. Изъ числа этихъ новыхъ промысловъ слѣдуетъ упомянуть о ломкѣ известняка—мрамора, открытой въ дер. Мѣдзянкѣ, Кѣлецкаго уѣзда. Кромѣ ломки мрамора владѣльцы промысла имѣютъ въ виду заняться разрѣшеніемъ вопроса о возможности обработки мокрымъ путемъ мѣдныхъ рудъ, признаки которыхъ разсыяны въ видѣ тонкихъ жилокъ и небольшихъ скопленій въ породѣ, подлежащей ломкѣ. Для этой же цѣли на промыслѣ построена въ отчетномъ году, между прочимъ, и небольшая фабрика, имѣющая въ виду полученіе мѣднаго купороса путемъ обработки отсортированныхъ рудъ сѣрной кислоты. Кромѣ этого предположено также произвести опы-

ты извлеченія мѣди путемъ электролиза. Въ случаѣ возможнаго успѣха этихъ опытовъ владѣльцы промысла рассчитываютъ возобновить подземную разработку мѣдныхъ рудъ, которая велась въ этой мѣстности въ былое время и потомъ по неизвѣстнымъ причинамъ была оставлена.

Во всякомъ случаѣ, изъ осмотра оставленныхъ прежнихъ подземныхъ разработокъ мѣдныхъ жилъ, прорѣзывающихъ девонскій известнякъ, изъ котораго составлена здѣсь такъ называемая гора „Мѣдзянка“, можно придти къ заключенію, что мѣсторожденіе это достойно серьезнаго обслѣдованія, какъ по своей опредѣлительности залеганія, достаточно вырѣшеннаго уже старыми работами, такъ и по условіямъ, въ которыхъ оно находится (отсутствіе воды и т. п.). Что касается качества этихъ рудъ, преимущественно окисленныхъ, то они хотя и должны быть отнесены къ разряду рудъ небогатыхъ, тѣмъ не менѣе нѣтъ данныхъ отрицать возможной не безвыгодной обработки этихъ рудъ мокрымъ путемъ и помощью электролиза. На промыслѣ этомъ, начавшемъ работать лишь во второй половинѣ отчетнаго года, получено было изъ рудъ, пущенныхъ въ обработку небольшое количество мѣднаго купороса (около 15 пудовъ). Одна экономическая сторона дѣла, ведущагося въ весьма скромныхъ размѣрахъ, пока еще не можетъ быть вырѣшена въ сколько нибудь достаточной степени.

Цинковая промышленность. Какъ уже выше упомянуто, добыча цинковыхъ (галмейныхъ) рудъ въ 1902 году по прежнему производилась въ предѣлахъ Олькушскаго уѣзда, на рудникахъ Франко-Русскаго горнаго и Сосновицкаго Обществъ, а именно на рудникахъ „Улисъ“, „Іосифъ“, „Георгъ“, разносъ „Улисъ“ и на копи „Болеславъ“. Добыча рудъ, какъ у того, такъ и у другого общества, ведется частью открытыми, частью подземными работами. Всего за отчетный годъ было добыто на означенныхъ рудникахъ цинковой руды 4,292,798 пудовъ. Работало—974 мужчинъ, 177 женщинъ и 73 подростка.

Сѣрная промышленность. Сѣра добывалась въ д. Чарковахъ, Пинчовскаго уѣзда, гдѣ расположенъ сѣрный рудникъ, принадлежащій фирмѣ „Благодать“ (Охотниковъ и К^о.) и при немъ заводъ для переработки рудъ и выгонки изъ нихъ сѣры.

Въ теченіе отчетнаго года на сѣрныхъ рудникахъ добыто сѣрной руды 815,956 пудовъ, а на заводѣ обработано сѣрной руды 782,728 пудовъ, при чемъ сѣры получено 102,136 пудовъ.

Работало при этомъ заводѣ 136 человекъ.

Каменоломни. Главную массу добываемаго на каменоломняхъ матеріала представляетъ въ Кѣлецкой губерніи известнякъ, на которомъ основана вся известковая промышленность губерніи.

Въ Кѣлецкой губерніи въ отчетномъ году дѣйствовало 13 известковыхъ заводовъ, а именно: въ гор. Кѣльцахъ „Вѣтржия“ Загайскаго; въ уѣздахъ — Кѣлецкомъ: „Кадзельня“ насл. Эрлиха, „Токарня“—Рихтера, „Владиславовъ“—Гершковича, „Яворжия“—Эйхлера, „Хенцины“—Гемпеля; въ Андреевскомъ уѣздѣ: „Малогощъ“—Готлиба, „Малогощъ и Бизоренда“—Хаммера; въ Стопницкомъ уѣздѣ: „Целины“—Штерна, „Суша-Воля“—Діамента, „Лыса-Гура“—Иташника и въ Пинчовскомъ уѣздѣ: „Дроздовъ“—Дескура.

На всѣхъ этихъ заводахъ приготовлено было извести 2,563,425 пудовъ. Выработано продукта по мѣстнымъ цѣнамъ на 252587 рублей.

Рабочихъ на этимъ заводахъ обращалось 119 человекъ.

Каменоломни числомъ 48 расположены: одна каменоломня около г. Кѣльць и двѣ въ мѣстности „Соснуйка“ и въ уѣздахъ: Кѣлецкомъ при дер. дер. Кадзельня 3, Токарня, Владиславовъ, Яворжия, Пословице, Чарновъ, Коваля, Заіончковъ, Воля-Мурована, Костомлоты, Загнанскъ, Мѣдзянка, Гурно, Болеховице и Подзамче-Хенцинское; Стопницкомъ — при дер. дер. Целины, Суша-Воля, Лыса-Гура, Каменна-Гура, Киковъ, Пестржець и Сендзеевице; Мѣховскомъ—при дер. дер. Пиотркорице, Посендза 2, и Улиа-Велька; Олькушскомъ—при д. д. Подлесице, Крочице 2, Цѣшенецъ въ имѣніи Ключе и въ мѣстности „Глины“ владѣльца Мауве; Андреевскомъ—въ пос. Малогощъ 2 и при д. д. Бизоренда и Сѣдльце; и Пинчовскомъ — въ мѣстности „Дроздовъ“ и „Евиновъ“ гмины Санцыгневъ и въ мѣстности „Пинчовскія-Горы“ гмины Пинчовъ, на фольваркѣ „Маринка“ гмины Клишевъ, въ деревняхъ Богуцице и Гартатовице и подъ гор. Дзялошице.

На всѣхъ каменоломняхъ добыто камня 17078 кв. сажень и 11548 к. фут. на 507 человекъ рабочихъ.

Казенные рудники и заводы. На казенномъ желѣзномъ рудникѣ „Петръ“ расположенномъ въ Кѣлецкомъ уѣздѣ, въ отчетномъ году, добыто 435 бадей руды при общемъ расходѣ 234 руб. 4 к.

Общее управленіе рудникомъ было ввѣрено особому горному инженеру при одномъ штейгерѣ и 25 рабочихъ.

На расположенномъ въ Кѣлецкомъ уѣздѣ Реевскомъ чугуноплавильномъ и литейномъ заводѣ дѣйствовала лишь выграночная печь, въ которой выплавлено 10478 пудовъ отливовъ при общемъ расходѣ 11657 руб. 97 коп. При дѣйствіи завода было: 1 обермастеръ, 2 мастера и 10 горнозаводскихъ рабочихъ съ общимъ расходомъ на сумму 1695 руб. 25 коп.

Закрытіе заводовъ и промысловъ. Кромѣ закрытія нѣсколькихъ незначительныхъ промысловъ, преимущественно каменоломень, въ отчетномъ году пока не остановилъ свои дѣйствія сѣрный рудникъ въ дер. Чарковахъ, но однако за отсутствіемъ большихъ запасовъ сѣрной руды, добытыхъ ранѣе и идущимъ въ обработку, существованіе его не можетъ долго продолжаться, и закрытіе такового вѣроятно послѣдуетъ не позже настоящаго 1903 года.

О рабочихъ. На всѣхъ находящихся въ губерніи заводскихъ и горныхъ промыслахъ, не считая развѣдочныхъ работъ, въ 1902 году обращалось 1986 человекъ рабочихъ, изъ коихъ 177 женщинъ и 73 подростка.

О несчастныхъ случаяхъ. Несчастныхъ случаевъ съ людьми при работахъ было въ отчетномъ году: на рудникахъ—15, на каменоломняхъ 4 и на заводахъ 2, а всего 21. Изъ общаго числа несчастныхъ случаевъ 3 случая были со смертнымъ исходомъ и 18 случаевъ, послѣ которыхъ пострадавшіе поправились, при чемъ 14 случаевъ повлекли временную неспособность къ труду, 3 случая частичную постоянную и 1 случай полную постоянную неспособность къ труду.

Причины происхожденія несчастныхъ случаевъ: 7 по винѣ рабочихъ влѣдствіе неосторожности, 5—влѣдствіе несоблюденія правилъ и наставленій, 8—влѣдствіе случайности и неизвѣстныхъ причинъ и 1 случай влѣдствіе опасности самаго производства.

Что же касается обстоятельствъ, при которыхъ произошли несчастные случаи, то изъ нихъ 3 произошли при работахъ взрывчатыми веществами, 11 при обрушеніяхъ и обвалахъ и паденіи предметовъ, 1—при паденіи лѣстницы, 2 при перевозкѣ людей, грузовъ и эксплуатаціи желѣзныхъ дорогъ, 1—при работѣ ручными инструментами, 2—при ручной нагрузкѣ и выгрузкѣ и 1—по разнымъ особо непоименованнымъ причинамъ.

Страхованіе рабочихъ. Страхованіе рабочихъ на случай смерти или увѣчья производится на 3 заводахъ и 4 каменоломняхъ. Условія страхованія въ общихъ чертахъ слѣдующія: въ случаѣ смерти рабочаго, семьѣ потерпѣвшаго выдается капиталъ въ размѣрѣ, равномъ его тысячекратному поденному заработку, въ случаѣ же увѣчья—пожизненная рента, соотвѣтственно степени увѣчья и застрахованной на сей предметъ суммы въ размѣрѣ равномъ 500—1000 кратному поденному заработку потерпѣвшаго.

На остальныхъ рудникахъ и заводахъ рабочіе въ случаѣ увѣчья, и семейства ихъ въ случаѣ смерти ихъ, послѣдовавшихъ на работахъ, вознагражденія выдаются владѣльцами приблизительно въ размѣрѣ страхованія и по добровольному соглашенію.

Медицинская помощь. Что касается вообще врачебной помощи, то на болѣе значительныхъ промыслахъ она оказывается согласно обязательныхъ постановленій б. горнозаводскаго присутствія; періодическихъ врачебныхъ осмотровъ рабочихъ на промыслахъ не производится; на галмейныхъ рудникахъ врачебному осмотру подвергаются всѣ вновь поступающіе на промыслы рабочіе; наиболѣе распространенными болѣзнями среди рабочихъ являются желудочно-кишечныя, въ частности же сочленный ревматизмъ и эмфизема легкихъ (на галмейныхъ и сѣрномъ рудникахъ) и болѣзни глазъ, на сѣрномъ рудникѣ и известковыхъ заводахъ.

Положеніе горной и горнозаводской промышленности и ея нуждахъ. Положеніе горнозаводской промышленности въ губерніи по сравненію съ предыдущимъ отчетнымъ годомъ (если не считать пріостановленія добычи сѣрной руды въ Чарковахъ) не измѣнилось. Промышленный кризисъ и связанный съ нимъ общій застой дѣлъ, отсутствіе строительнаго оживленія въ краѣ продолжали и въ 1902 году оказывать неблагоприятное вліяніе на общее положеніе указанной промышленности.

Что касается галмейнаго дѣла, то добыча рудъ усилилась въ 1902 году въ небольшой степени. Во всякомъ случаѣ, однако, нельзя не признать, что условія, въ которыхъ находилась въ 1902 году цинковая промышленность, были въ большей степени нормальными, нежели раньше, и повидимому, условія цинковаго рынка улучшаются. Изъ мѣропріятій, которыя, по заявленію горнопромышленниковъ, могли бы благотворно повліять на развитіе этой промышленности, слѣдуетъ указать на облегченіе предусмотрѣнныхъ закономъ условій по пріобрѣтенію земельныхъ участковъ отъ крестьянъ съ цѣлью эксплоатаціи галмея, заключающагося въ нѣдрахъ этихъ участковъ.

Настоятельность этой мѣры обусловливается самымъ характеромъ мѣсторожденій галмейныхъ рудъ, встрѣчающихся тамъ въ большинствѣ случаевъ въ видѣ гнѣздъ, требующихъ углубки многихъ шахтъ, притомъ съ поверхности, принадлежащей исключительно крестьянамъ.

89996
Сверхъ этого, въ виду значительнаго разстоянія рудниковъ отъ цинковыхъ заводовъ, горнопромышленниками заявляется желательность объ исходатайствованіи пониженія тарифа по перевозкѣ галмея до 0,007 коп. за пудъ.

Добыча всякаго рода камней и известковое дѣло продолжали испытывать на себѣ и въ 1902 году послѣдствія незначительнаго спроса на ихъ продукты вслѣдствіе уменьшенія строительной дѣятельности.

Известковые заводы въ общемъ производятъ втрое меньше того, что они могли бы производить при наличныхъ средствахъ своего оборудованія.

Что же касается дѣятельности каменоломень, то она лишь оживилась нѣсколько въ тѣхъ каменоломняхъ, которыя расположены вблизи полотна Иващгородо-Домбровской желѣзной дороги, что объясняется предполагаемою возможностью сбыта камня при укладкѣ второго пути этой дороги.



Ф А Б Р И К И

РОДЪ ФАБРИКЪ И ЗАВОДОВЪ	г. Кѣльцы			г. Хенцины			Кѣлецкій у.		
	Число фабрикъ и заводовъ	Сумма произ- водитель- ности	Число рабочихъ	Число фабрикъ и заводовъ	Сумма произ- водитель- ности	Число рабочихъ	Число фабрикъ и заводовъ	Сумма произ- водитель- ности	Число рабочихъ
		РУБЛИ			РУБЛИ			РУБЛИ	
I. Обдѣльв. живот. продукты:									
Кожевенные	2	30000	16	—	—	—	6	54400	44
Мыловаренные	1	13800	6	—	—	—	—	—	—
Медоваренные	2	2600	5	—	—	—	—	—	—
Свѣчные	—	—	—	—	—	—	—	—	—
Суконые	—	—	—	—	—	—	—	—	—
Маслобойные	—	—	—	—	—	—	3	300	5
II. Обдѣльв. растит. продукты:									
Пивоваренные	2	83000	60	—	—	—	—	—	—
Солодовенные	—	—	—	—	—	—	—	—	—
Крахмальные	—	—	—	—	—	—	—	—	—
Лѣсопильные	1	123000	100	—	—	—	14	212471	152
Корорѣзные	—	—	—	—	—	—	—	—	—
Писчебумажные и бумажные	—	—	—	—	—	—	—	—	—
Канатные и веревочныхъ издѣлій	2	6400	16	—	—	—	—	—	—
Красильные	2	2600	6	—	—	—	1	500	1
Маслобойные	—	—	—	—	—	—	3	300	5
Цикорійные	—	—	—	—	—	—	—	—	—
Мельницы {	1	121600	30	—	—	—	1	25000	10
	Амер. системы	—	—	—	—	—	1	8000	6
	Полуамер. системы	—	—	—	—	—	87	67263	119
	Обыкновен. водяная	—	—	—	—	—	10	2000	11
Вѣтряная	—	—	—	—	—	—	—	—	
Винокуренные	—	—	—	—	—	—	2	182181	14
Бочарные	—	—	—	—	—	—	—	—	
Свеклосахарные и рафинадные	—	—	—	—	—	—	—	—	
Эфирныхъ маслъ	—	—	—	—	—	—	—	—	
Аиретурные для крест. холста	—	—	—	—	—	—	—	—	
Деревянныхъ издѣлій	—	—	—	—	—	—	—	—	
III. Обдѣл. ископаем. продукты.									
Ножевые	—	—	—	—	—	—	—	—	—
Мраморные	2	62000	68	11	4500	25	—	—	—
Изразцовые	3	15200	25	—	—	—	—	—	
Известковые	1	15000	40	—	—	—	6	114400	270
Кирпичные	5	34000	85	—	—	—	3	55160	65
Земледѣльческихъ орудій	—	—	—	—	—	—	1	24000	68
Кричные	—	—	—	—	—	—	1	1400	4
Стѣрные	—	—	—	—	—	—	1	200000	335
Чугунолитейные и плавильные	—	—	—	—	—	—	—	—	
Горшечные	—	—	—	—	—	—	—	—	
Стекляные	1	56000	96	—	—	—	—	—	
Копи галмея и желѣзной руды	—	—	—	—	—	—	—	—	
Проволочные	—	—	—	—	—	—	—	—	
Цементные	1	150000	200	—	—	—	—	—	
Минеральныя заведенія	—	—	—	—	—	—	—	—	
Винтильные	—	—	—	—	—	—	—	—	
Котельные	—	—	—	—	—	—	—	—	
Гипсовые	—	—	—	—	—	—	—	—	
IV. Смѣшанные производства:									
Мастерская тетрадей	—	—	—	—	—	—	—	—	—
Папиросныхъ гильзъ	3	12360	28	—	—	—	—	—	—
Ручныхъ ткацкихъ станковъ	—	—	—	—	—	—	—	—	
Пороховые	—	—	—	—	—	—	—	—	
Толыевые	—	—	—	—	—	—	—	—	
Содовой воды	—	—	—	—	—	—	—	—	
Уксусные заводы	—	—	—	—	—	—	—	—	
В С Е Г О	29	710960	791	11	4500	25	137	897115	1124

И З А В О Д Ы

Андреевскій у.			Влощовскій у.			г. Мѣховъ			Мѣховскій у.		
Число фабрикъ и заводовъ	Сумма про- изводитель- ности	Число рабочихъ	Число фабрикъ и заводовъ	Сумма про- изводитель- ности	Число рабочихъ	Число фабрикъ и заводовъ	Сумма про- изводитель- ности	Число рабочихъ	Число фабрикъ и заводовъ	Сумма про- изводитель- ности	Число рабочихъ
	РУБЛИ			РУБЛИ			РУБЛИ			РУБЛИ	
3	2135	7	—	—	—	—	—	—	—	—	—
—	—	—	1	1200	1	—	—	—	1	1500	1
1	260	1	—	—	—	—	—	—	—	—	—
—	—	—	2	1700	3	—	—	—	—	—	—
—	—	—	—	—	—	—	—	—	—	—	—
1	10285	7	—	—	—	—	—	—	2	43700	21
—	—	—	—	—	—	—	—	—	—	—	—
5	32740	26	8	28000	48	—	—	—	4	41300	15
—	—	—	—	—	—	—	—	—	—	—	—
—	—	—	—	—	—	—	—	—	—	—	—
1	2600	2	—	—	—	—	—	—	—	—	—
—	—	—	—	—	—	—	—	—	—	—	—
2	35780	21	—	—	—	—	—	—	1	37560	7
1	22500	4	—	—	—	—	—	—	8	140260	37
63	63825	70	60	46000	85	—	—	—	49	81570	57
1	400	1	—	—	—	—	—	—	—	—	—
4	64253	25	4	31600	21	—	—	—	4	40578	32
—	—	—	1	15000	25	—	—	—	—	—	—
—	—	—	—	—	—	—	—	—	1	800000	482
—	—	—	—	—	—	—	—	—	—	—	—
1	—	12	—	—	—	—	—	—	—	—	—
—	—	—	—	—	—	—	—	—	—	—	—
—	—	—	—	—	—	—	—	—	—	—	—
1	880	1	—	—	—	—	—	—	—	—	—
1	1100	1	—	—	—	—	—	—	—	—	—
9	12794	15	3	2900	9	—	—	—	5	6150	22
1	1960	5	—	—	—	—	—	—	1	1000	6
—	—	—	1	3000	6	—	—	—	—	—	—
—	—	—	—	—	—	—	—	—	—	—	—
1	21180	26	—	—	—	—	—	—	—	—	—
—	—	—	—	—	—	—	—	—	—	—	—
1	11000	16	—	—	—	—	—	—	—	—	—
—	—	—	—	—	—	—	—	—	—	—	—
—	—	—	—	—	—	—	—	—	—	—	—
—	—	—	—	—	—	—	—	—	—	—	—
2	2130	17	—	—	—	—	—	—	—	—	—
—	—	—	—	—	—	—	—	—	—	—	—
—	—	—	—	—	—	—	—	—	—	—	—
2	4400	26	—	—	—	—	—	—	1	1000	10
—	—	—	—	—	—	—	—	—	—	—	—
—	—	—	1	200	1	—	—	—	—	—	—
—	—	—	1	1000	2	—	—	—	—	—	—
101	290222	283	86	143100	279	—	—	—	76	1194618	690

Ф А Б Р И К И

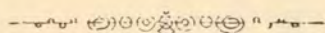
РОДЪ ФАБРИКЪ И ЗАВОДОВЪ	г. Олькушъ			Олькушскій у.			г. Пинчовъ		
	Число фабрикъ и заводовъ	Сумма произво- дитель- ности	Число рабочихъ	Число фабрикъ и заводовъ	Сумма произво- дитель- ности	Число рабочихъ	Число фабрикъ и заводовъ	Сумма произво- дитель- ности	Число рабочихъ
		РУБЛИ			РУБЛИ			РУБЛИ	
I. Обдѣлыв. живот. продукты:									
Кожевенные	—	—	—	5	14940	8	—	—	—
Мыловаренные	—	—	—	1	5960	4	—	—	—
Медоваренные	—	—	—	1	6890	1	—	—	—
Свѣчные	—	—	—	—	—	—	—	—	—
Суконные	—	—	—	—	—	—	—	—	—
Маслобойные	—	—	—	—	—	—	—	—	—
II. Обдѣлыв. растит. продукты:									
Пивоваренные	—	—	—	1	19000	7	1	5400	9
Солодовенные	—	—	—	1	60000	15	—	—	—
Крахмальные	—	—	—	—	—	—	—	—	—
Льсопильные	1	2170	7	15	13615	71	—	—	—
Корорѣзные	—	—	—	—	—	—	—	—	—
Писчебумажные и бумажные	—	—	—	3	1232482	686	—	—	—
Канатные и веревочныхъ издѣлій	—	—	—	2	4410	6	—	—	—
Красильные	—	—	—	1	1000	2	—	—	—
Маслобойные	—	—	—	1	10000	8	—	—	—
Цикорійные	—	—	—	—	—	—	1	12500	20
Мельницы {	Амер. системы	—	—	3	50000	22	—	—	—
	Полуамер. системы	—	—	—	—	—	—	—	—
	Обыкновен. водная	—	—	92	99970	112	2	240	2
Вѣтряныя	—	—	—	—	—	—	—	—	
Винокуреные	—	—	—	1	5900	5	—	—	—
Бочарные	—	—	—	—	—	—	—	—	—
Свеклосахарные и рафинадные	—	—	—	—	—	—	—	—	—
Эфирныхъ маселъ	—	—	—	—	—	—	—	—	—
Апретурные для крест. холста	—	—	—	—	—	—	—	—	—
Деревянныхъ издѣлій	—	—	—	—	—	—	—	—	—
III. Обдѣл. ископаем. продукты.									
Пожевые	—	—	—	—	—	—	—	—	—
Мраморные	—	—	—	—	—	—	—	—	—
Изразцовые	2	26000	25	—	—	—	—	—	—
Известковые	—	—	—	10	6540	21	—	—	—
Гирличные	—	—	—	6	10000	36	—	—	—
Земледѣльческихъ орудій	—	—	—	—	—	—	—	—	—
Кричные	—	—	—	—	—	—	—	—	—
Сѣрные	—	—	—	—	—	—	—	—	—
Чугунолитейные и плавильные	—	—	—	—	—	—	—	—	—
Горшечные	—	—	—	—	—	—	—	—	—
Стеклянные	—	—	—	—	—	—	—	—	—
Копи галмея и желѣзной руды	—	—	—	2	500000	1095	—	—	—
Проводочные	—	—	—	1	100000	60	—	—	—
Цементные	—	—	—	2	263800	294	—	—	—
Минеральная заведенія	—	—	—	—	—	—	—	—	—
Вентильные	—	—	—	1	25000	20	—	—	—
Котельные	—	—	—	—	—	—	—	—	—
Гипсовые	—	—	—	—	—	—	—	—	—
IV. Смѣшанные производства:									
Мастерская тетрадей	—	—	—	—	—	—	—	—	—
Папиросныхъ гильзъ	—	—	—	—	—	—	—	—	—
Ручныхъ ткацкихъ станковъ	—	—	—	—	—	—	—	—	—
Пороховые	—	—	—	1	360000	88	—	—	—
Телевые	1	16000	12	—	—	—	—	—	—
Содовой воды	—	—	—	—	—	—	—	—	—
Уксусные заводы	—	—	—	—	—	—	—	—	—
В С Е Г О	3	44170	44	150	2789447	2558	4	18140	31

И З А В О Д Ы

г. Дзялошице			Пинчовскій у.			г. Хмѣльникъ			Стопницкій у.		
Число фабрикъ и заводовъ	Сумма про- изводитель- ности	Число рабочихъ	Число фабрикъ и заводовъ	Сумма про- изводитель- ности	Число рабочихъ	Число фабрикъ и заводовъ	Сумма про- изводитель- ности	Число рабочихъ	Число фабрикъ и заводовъ	Сумма про- изводитель- ности	Число рабочихъ
	РУБЛИ			РУБЛИ			РУБЛИ			РУБЛИ	
5	9100	5	—	—	—	25	32900	52	—	—	—
—	—	—	—	—	—	1	6000	5	—	—	—
—	—	—	—	—	—	—	—	—	—	—	—
—	—	—	—	—	—	—	—	—	—	—	—
—	—	—	—	—	—	4	1900	7	—	—	—
—	—	—	—	—	—	4	5600	8	6	2160	8
—	—	—	—	—	—	—	—	—	—	—	—
—	—	—	—	—	—	1	6500	3	—	—	—
—	—	—	—	—	—	—	—	—	—	—	—
—	—	—	2	53000	24	—	—	—	7	29000	21
—	—	—	—	—	—	—	—	—	—	—	—
—	—	—	—	—	—	—	—	—	1	1500	4
—	—	—	—	—	—	—	—	—	1	9568	19
2	3800	8	1	20000	5	—	—	—	—	—	—
—	—	—	1	18500	12	—	—	—	—	—	—
—	—	—	2	38500	15	—	—	—	3	31584	13
—	—	—	4	70000	14	—	—	—	6	27720	14
—	—	—	48	84385	77	—	—	—	57	46550	72
—	—	—	2	600	2	—	—	—	10	4830	12
—	—	—	2	21250	13	—	—	—	8	122230	45
—	—	—	—	—	—	—	—	—	—	—	—
—	—	—	1	800000	400	—	—	—	—	—	—
—	—	—	—	—	—	—	—	—	1	1200	4
—	—	—	—	—	—	—	—	—	—	—	—
—	—	—	—	—	—	—	—	—	—	—	—
1	3000	14	—	—	—	—	—	—	—	—	—
—	—	—	10	51540	24	—	—	—	3	2500	6
—	—	—	—	—	—	—	—	—	9	6390	22
—	—	—	1	69452	156	—	—	—	—	—	—
—	—	—	—	—	—	—	—	—	—	—	—
—	—	—	—	—	—	—	—	—	—	—	—
—	—	—	—	—	—	—	—	—	—	—	—
—	—	—	—	—	—	—	—	—	—	—	—
—	—	—	—	—	—	—	—	—	—	—	—
—	—	—	—	—	—	—	—	—	1	6000	3
—	—	—	—	—	—	—	—	—	1	4600	10
—	—	—	—	—	—	—	—	—	—	—	—
—	—	—	—	—	—	—	—	—	—	—	—
—	—	—	—	—	—	—	—	—	3	4100	43
—	—	—	—	—	—	—	—	—	—	—	—
—	—	—	—	—	—	—	—	—	—	—	—
—	—	—	—	—	—	—	—	—	—	—	—
—	—	—	—	—	—	—	—	—	—	—	—
—	—	—	—	—	—	—	—	—	—	—	—
—	—	—	—	—	—	—	—	—	2	2200	3
—	—	—	—	—	—	—	—	—	—	—	—
8	15900	27	74	1227227	742	42	60400	124	114	295832	253

Всѣхъ дѣйствовавшихъ въ губерніи фабрикъ и заводовъ въ отчетномъ году было 835 и сумма ихъ производительности равнялась 7691631 руб.; работало на этихъ фабрикахъ—6971 человекъ.

Въ г. Кѣльцахъ фабричная и заводская промышленность по своей незначительности имѣетъ пока малое вліяніе на народное хозяйство; произведенія не имѣютъ большого сбыта и идутъ на нужды мѣстнаго населенія, за исключеніемъ фабрикъ „Портландъ-цементъ“, издѣлій, выдѣлываемыхъ на мраморной фабриктѣ, стеклянномъ и пивоваренныхъ заводахъ, которые имѣютъ болѣе широкое распространеніе своихъ издѣлій. Въ Кѣлецкомъ уѣздѣ—промышленность эта не имѣетъ важнаго значенія въ народномъ хозяйствѣ и служитъ лишь подспорьемъ для земледѣлія. Въ Андреевскомъ уѣздѣ для народнаго хозяйства имѣютъ значеніе фабрика земледѣльческихъ орудій, способствующая обработкѣ, земли, и мельницы. Во Влоцковскомъ уѣздѣ промышленность развивается очень медленно, что объясняется отсутствіемъ желѣзныхъ дорогъ и воды и для народнаго хозяйства значенія никакого не имѣетъ. Напротивъ, въ Мѣховскомъ уѣздѣ фабрично-заводская промышленность увеличивается и, находясь въ тѣсной связи съ земледѣліемъ, способствуетъ развитію хозяйства, улучшенію полевой культуры, даетъ сбытъ продуктамъ земледѣлія, вліяетъ на улучшеніе благосостоянія землевладѣльцевъ, а не имущимъ даетъ заработки. Олькушскій уѣздъ принадлежитъ къ числу горно-заводскихъ. Эксплоатація галмея и желѣзной руды, работы на писчебумажныхъ и цементныхъ фабрикахъ, на пороховомъ заводѣ даютъ народу довольно хорошіе заработки. Скудность почвы въ сельско-хозяйственномъ отношеніи, не обезпечивая населенія, заставляетъ его прискивать работы на фабрикахъ и заводахъ. Изъ находящихся въ Пинчовскомъ уѣздѣ фабрикъ и заводовъ въ народномъ хозяйствѣ имѣютъ значеніе свеклосахарный и пивоваренный заводы, которые, кромѣ предоставленія населенію заработковъ, поддерживаютъ разведеніе въ хозяйствѣ воздѣлываемыхъ ими продуктовъ. Въ Стопницкомъ уѣздѣ промышленность эта вообще не имѣетъ значенія для народнаго хозяйства и составляетъ занятіе сравнительно небольшому числу рабочихъ.



Т О Р Г О В Л Я.

Лавочная и базарная не имѣетъ обширнаго значенія и сосредоточена преимущественно въ рукахъ евреевъ, мѣщане и крестьяне занимаются ею очень мало. Торговля имѣетъ мелочной характеръ и ограничивается сбытомъ ремесленныхъ издѣлій и продуктовъ сельскаго хозяйства. Главнѣйшими предметами базарной торговли служатъ: зерновой хлѣбъ, огородныя овощи, съѣстные припасы, фрукты, яйца, молочные продукты, птица, скоть, крестьянскія издѣлія и пр. Средній годовою оборотъ базаровъ достигаетъ 1785000 руб.

Средній годовою оборотъ базарныхъ и ярмарочныхъ дней въ городахъ, посадахъ и другихъ пунктахъ губерніи.

П У Н К Т Ы		В ъ к а к і е д н и:	Средній годов. оборотъ (въ тысяч. руб.)
У ѣ з Д Ы:	гор. Кѣльцы	еженедѣльно по вторникамъ . (кромѣ того, 6 ярмарокъ: 16 января, 19 марта, 21 мая, 20 августа, 22 октября и 3 декабря)	970 35
	Кѣлецкій	„ Хеицины пос. Бодзентинь „ Далешнице „ Слуня-Нова сел. Лопушно „ Сухедневъ	еженедѣльно по понедѣльникамъ „ „ „ „ „ „ „ „ „ „ „ „ „ „ „
Андреевскій	пос. Андреевъ	„ „ „ кромѣ того, съ 3 по 9 июня бываетъ Ивановская ярмарка, а съ 23 по 30 сентября Михайловская .	20 52
	„ Водзиславъ „ Малогощъ	1 разъ въ 2 недѣли по понедѣл. еженедѣльно по средамъ .	2 2

Андреевскій	пос. Собковъ	еженедѣльно по средамъ	1
	сел. Окса	„ „ вторникамъ	1
Влощовскій	пос. Влоцова	„ „ понедѣльникамъ	8
	„ Делевъ	„ „ четвергамъ	8
	„ Щекочицы	„ „ средамъ	8
	„ Сецемины	„ „ вторникамъ	8
Мѣховскій	гор. Мѣховъ	1 разъ въ 2 недѣли по вторникамъ	80
	пос. Кеенжъ-Велькій	„ „ „ „ средамъ	6
	„ Прошовице	„ „ „ „ „	20
	„ Сломики	„ „ „ „ четвергамъ	17
	„ Михаловице	„ „ „ „ „	50
	„ Бржеско-нове	„ „ „ „ средамъ	12
	уроч. Баранъ	„ „ „ „ четвергамъ	4
Олькушскій	гор. Олькушъ	еженедѣльно по вторникамъ	200
	пос. Вольбромъ	1 разъ въ 2 недѣли по четвергамъ	
	„ Жарновецъ	„ „ по понедѣльникамъ	
	„ Пилица	„ „ „ вторникамъ	
	„ Скала	еженедѣльно по средамъ	
	„ Славковъ	1 разъ въ 2 недѣли по четвергамъ	
Пинчовскій	гор. Пинчовъ	еженедѣльно по вторникамъ	115
	„ Дзялошице	„ „ „ „	
	пос. Вислица	1 разъ въ 2 недѣли по четвергамъ	
	„ Кошице	„ „ „ „ вторникамъ	
	„ Скальбмержъ	„ „ „ „ четвергамъ	
Стопицкій	гор. Хмѣльникъ	еженедѣльно по четвергамъ	4
	пос. Бускъ	„ „ средамъ	1
	„ Корчинъ	„ „ понедѣльникамъ	3
	„ Пацановъ	„ „ четвергамъ	1
	„ Стопица	„ „ вторникамъ	3
	„ Шидловъ	„ „ понедѣльникамъ	3
И Т О Г О			1785000

Отпускная и вывозная торговля. По отчетамъ расположенныхъ въ губернии таможенныхъ учреждений, стоимость всѣхъ товаровъ, вывезенныхъ за границу простиралась въ 1902 г. до суммы 1,398,457 р. 45 к.; стоимость привезенныхъ изъ-за границы иностранныхъ товаровъ до 276797 руб. 26 коп.

Суммы отпуска и привоза между таможенными и таможенными заставами распределяются слѣдующимъ образомъ:

ТАМОЖНИ	ВЫВОЗЪ	ПРИВОЗЪ
Корчинская	188948 р. — к.	43669 р. 50 к.
Иголомйская	40686 р. 50 к.	29796 р. 95 к.
Михаловицкая	359019 р. — к.	77454 р. — к.
Баранская	435579 р. — к.	49228 р. — к.
ТАМОЖЕННЫЯ ЗАСТАВЫ		
Опатовецкая	29340 р. — к.	29240 р. — к.
Ратаевская	234864 р. — к.	14062 р. 21 к.
Сѣрославицкая	89830 р. — к.	22511 р. — к.
Шицкая	17951 р. 95 к.	9815 р. 60 к.
ПЕРЕХОДНЫЙ ПУНКТЬ		
Несуловицкій	2239 р. — к.	1020 р. — к.
В С Е Г О	1398457 р. 45 к.	276797 р. 26 к.

Въ общемъ, вывозъ превысилъ привозъ на 1121660 руб. 19 коп.

Главнѣйшими предметами вывоза были: хлѣбъ въ зернѣ, картофель, кожи, сѣмена свекловицы, сурѣпицы, мака, льна и кормовыхъ травъ, выжимки рапса, лошади, яйца, огородныя овощи, грибы, домашняя птица, коровье масло, сыръ и молоко, мука, отруби, рыба, шкуры, рогъ, волосъ, перо и пухъ, а привоза: каменный уголь, коксъ, жирная известь, свѣжіе фрукты, минеральныя воды, виноградныя вина, кораллы, шерсть, посуда, черепица, кирпичъ, жернова, динамитъ, сельско-хозяйственныя машины, лѣсъ.

Дѣятельность губернскаго по промысловому налогу присутствія въ м. г. выразилась въ разсмотрѣніи: 72 дѣлъ по жалобамъ на рѣшенія кѣлецкой казенной палаты о нарушеніи положенія о государственномъ промысловомъ налогѣ, при-

чемъ изъ состоявшихся по этимъ дѣламъ постановлений губернскаго присутствія, 7 постановлений было обжаловано въ Сенатъ и 4 жалобы на постановленія общаго присутствія казенной палаты по дѣламъ о дополнительномъ промысловомъ налогѣ, которые остались не разсмотрѣнными къ концу отчетнаго года.

Свидѣтельства и билеты на право торговли и промысловъ. Поступленія основнаго и дополнительнаго промысловаго налога.

Число нарушеній	Въ томъ числѣ произведенныхъ		Постановлено рѣшеній			Сумма взысканій сверхъ обязатель. пошлинъ и сборовъ		
	евреями	прочими	всего	Въ томъ числѣ		Общая сум.	Размѣръ взысканій	
				По комм. налого-ны взимсканія	Оправдательныхъ		высшаго	низшаго
625	516	109	606	539	67	1858 р. 60 к.	25 р.	30 к.

Выдано промысловыхъ свидѣтельствъ и билетовъ на право производства въ 1902 году торговли и промысловъ.

У ъ з д ы	Число промысловыхъ свидѣтельствъ для торговляхъ и промышленныхъ предпріятій и для личныхъ промысловыхъ занятій	П О С Т У П Л Е Н І Е									
		Сумма основнаго промысловаго налога	Сумма вѣхъ прибавочныхъ сборовъ въ казну	Сумма дополнит. раскладнаго и процентнаго сборовъ съ предпріятій необязан. публич. отчетн.	Сумма дополнит. промысловаго налога съ предпріятій обязанныхъ публично отчет. постью	Всего сборовъ съ документовъ и взысканій					
						Р	У	Б	Л	И	К
Кѣлецкій	1676	28132	—	5572	50	18370	58	2881	21	54956	29
Андреевскій	770	6752	—	1350	40	1954	35	—	—	10056	75
Влощовскій	678	6250	50	1250	10	3769	30	—	—	11269	90
Мѣховскій	1001	13438	—	2687	60	6011	—	—	—	22136	60
Олькушскій	1471	16208	50	3241	70	6217	3	—	—	25667	23
Пичовскій	944	11544	—	2308	80	5987	80	—	—	19840	60
Стопницкій	1537	14306	50	2861	30	3859	22	—	—	21027	2
Итого	8077	96631	50	19272	40	46169	28	2821	21	164954	39

Ремесла и нустарная промышленность мало развита. Въ отчетномъ году въ губерніи насчитывалось 10494 ремесленника, которые въ цеховомъ отношеніи распредѣлялись по уѣздамъ согласно прилагаемой при семъ вѣдомости.

О числѣ ремесленниковъ въ губерніи за 1902 годъ.

	гор. Кѣльцы	У ъ з д ы						
		Кѣлецкій	Андреевскій	Влощовскій	Мѣховскій	Олькушскій	Пичовскій	Стопницкій
Кровельщиковъ	—	—	—	3	—	—	—	—
Масляниковъ	—	—	—	—	—	—	—	—
Рѣзчиковъ	—	—	—	—	—	—	—	2
Керзищниковъ	—	—	2	—	60	—	—	—
Столяровъ	40	113	68	85	125	126	23	135
Плотниковъ	18	31	38	57	145	110	163	182
Сапожниковъ	251	369	285	419	435	396	394	397
Каменьщиковъ	40	41	57	57	106	208	199	235
Жестяниковъ	30	3	7	9	4	17	2	4
Мясниковъ	90	30	21	—	47	—	21	41
Шорниковъ	20	14	19	19	25	30	17	31
Кузнецовъ	25	185	165	131	223	191	202	190
Колесниковъ	15	33	46	42	70	58	37	64
Ваточниковъ	—	—	—	—	—	—	9	—
Канатчиковъ и веревочниковъ	10	—	3	—	—	—	—	1
Пекарей	60	23	27	21	11	—	11	55

Музыкантовъ	—	10	91	—	—	—	18	—
Печниковъ	30	8	—	—	—	—	—	16
Кирпичниковъ	—	12	10	—	—	—	2	3
Портныхъ	50	262	88	183	94	166	211	206
Шапочниковъ	20	15	6	—	3	—	7	16
Часовниковъ	16	4	4	5	4	—	1	—
Золотыхъ дѣлъ маст. и ювелир.	10	—	—	1	—	13	2	1
Суконниковъ	—	—	—	—	—	—	—	—
Переплетчиковъ	12	8	6	6	5	12	1	5
Маляровъ и красильщиковъ	—	5	2	5	—	13	—	2
Слесарей	40	7	14	24	18	59	24	14
Мѣдниковъ	5	2	2	2	1	—	2	2
Кожевниковъ	—	—	—	—	—	—	—	—
Оружейниковъ	3	—	—	—	—	—	—	—
Токарей	—	—	—	7	—	—	2	2
Бондарей	—	45	27	61	24	47	—	50
Стекольниковъ	—	34	10	6	11	27	13	36
Горшечниковъ	—	8	24	17	—	—	5	23
Ткачей	—	—	4	—	—	—	35	18
Мельниковъ	—	18	36	—	—	—	13	—
Трубочистовъ	—	6	5	—	9	—	—	1
Гончаровъ	—	—	—	—	12	—	—	—
Шубниковъ	—	4	—	—	11	15	—	—
Итого	785	1290	1067	1160	1443	1488	1529	1732

Всего 10494 ремесленника.

ДВИЖЕНІЕ НАСЕЛЕНІЯ.

Въ Кѣлецкой губерніи къ 1 января 1902 г. жителей, записанныхъ въ книги постоянного и непостояннаго народонаселенія, числилось 971736 душъ обоюго пола, изъ коихъ мужчинъ 486079, женщинъ 485657.

Жителей, записанныхъ въ книгахъ постоянного населенія къ 1 января 1902 года числилось 902801 душа обоюго пола, изъ коихъ 448498 мужчинъ и 454303 женщины.

По таблицамъ, доставленнымъ лицами, ведущими акты гражданскаго состоянія, въ отчетномъ 1902 году родилось 36109 душъ обоюго пола, въ томъ числѣ мальчиковъ 18536 и дѣвочекъ 17573.

Въ общемъ числѣ родившихся было:

		мужчинъ	женщинъ
постоянныхъ	(въ городахъ	814	920
	(„ уѣздахъ	14532	12744
		15346	14664
непостоянныхъ	(въ городахъ	637	542
	(„ уѣздахъ	2553	2367
		3190	2909

Число родившихся особо по городамъ и особо по уѣздамъ распредѣляется такъ:

Города:	ЗАКОНПОРОЖДЕННЫХЪ			НЕЗАКОНПОРОЖДЕННЫХЪ			Всего родившихся
	мужчинъ	женщинъ	об. пола	мужчинъ	женщинъ	об. пола	
Кѣльцы	670	736	1406	75	53	128	1534
Хенцины	172	140	312	3	3	6	318
Мѣховъ	37	28	65	—	—	—	65
Олькушъ	69	86	155	—	—	—	155
Пинчовъ	152	184	336	3	1	4	340
Дзядошице	132	121	253	2	1	3	256
Хмѣльникъ	135	109	244	1	—	1	245
Всего по городамъ	1367	1404	2771	84	58	142	2913
Уѣзды:							
Кѣлецкій	2662	2708	5370	45	54	99	5469
Андреевскій	1777	1658	3435	29	32	61	3496
Влоцковскій	1739	1615	3354	20	35	55	3409
Мѣховскій	2606	2453	5059	60	57	117	5176
Олькушскій	2768	2512	5280	55	49	104	5384
Пинчовскій	2289	2160	4449	44	42	86	4535
Стошницкій	2929	2694	5623	62	42	104	5727
Всего по уѣздамъ	16770	15800	32570	315	311	626	33196
Итого по губерніи	18137	17204	35341	399	369	768	36109

Умершіе. Въ теченіе отчетнаго года умерло 17713 душъ, изъ нихъ мужчинъ 8880 и женщинъ 8833.

Число умершихъ по сравненію съ минувшимъ годомъ уменьшилось на 897.

Естественный приростъ населенія. Перевѣсъ числа родившихся надъ умершими составилъ 18396 человекъ, изъ коихъ мужчинъ 9656 женщинъ 8740.

Прибыль эта по городамъ и уѣздамъ распредѣляется слѣдующимъ образомъ:

Г о р о д а :	мужчинъ	женщинъ	обоого пола
Кѣльцы . . .	396	488	884
Хенцины . . .	113	91	204
Мѣховъ . . .	20	18	38
Олькушъ . . .	16	37	53
Пинчовъ . . .	93	109	202
Дзялошице . . .	69	69	138
Хмѣльникъ . . .	85	58	143
итого по городамъ . . .	792	870	1662
У ѣ з д ы :			
Кѣлецкій . . .	1325	1461	2786
Андреевскій . . .	832	736	1568
Влощовскій . . .	909	740	1649
Мѣховскій . . .	1463	1321	2784
Олькушскій . . .	1533	1202	2735
Пинчовскій . . .	1202	1043	2245
Стопницкій . . .	1600	1367	2967
итого въ уѣздахъ . . .	8864	7870	16734
всего въ губерніи . . .	9656	8740	18396

Распредѣленіе родившихся по вѣроисповѣданіямъ:

Вѣроисповѣдныя группы	Р О Д И Л О С Ъ					
	Законнорожденныхъ			Незаконнорожденныхъ		
	мужчинъ	женщинъ	обоого пола	мужчинъ	женщинъ	обоого пола
Православныхъ . . .	59	63	121	1	1	2
Католиковъ . . .	16227	15675	31892	354	350	704
Протестантовъ . . .	42	42	84	1	—	1
Евреевъ . . .	1809	1424	3233	43	18	61
И т о г о . . .	18137	17204	35341	399	369	768

Распредѣленіе умершихъ по вѣроисповѣданіямъ:

	мужчинъ	женщинъ	обоого пола
Православныхъ . . .	27	17	44
Католиковъ . . .	8219	8321	16540
Протестантовъ . . .	22	18	40
Евреевъ . . .	612	477	1089
И т о г о . . .	8880	8833	17713

Браковъ въ отчетномъ году было заключено 5966.

Число браковъ въ сравненіи съ минувшимъ годомъ уменьшилось на 606.

По вѣроисповѣданіямъ браки распредѣлялись:

Православныхъ . . .	14
Католиковъ . . .	5208
Протестантовъ . . .	16
Евреевъ . . .	728

Къ 1 января 1903 г. въ Кѣлецкой губерніи числилось населенія:

Постояннаго:	(921594 душъ)
	(мужчинъ 458108 женщинъ 463486)
Непостояннаго:	(75463 душъ)
	(мужчинъ 40906 женщинъ 34557)

Такимъ образомъ общее число населенія, какъ постояннаго, такъ и непостояннаго, составляло:

997057 душъ
в с е г о мужчинъ 499014 женщинъ 498043

Распределеніе постояннаго и непостояннаго населенія, внесеннаго въ списки, по городамъ и уѣздамъ представляется такимъ образомъ:

Г о р о д а :	П о с т о я н н а г о			Н е п о с т о я н н а г о			В С Е Г О
	мужчинъ	женщинъ	о б о е г о п о л а	мужчинъ	женщинъ	о б о е г о п о л а	
Дзялошице	3032	2896	5928	148	161	309	6237
Кѣльцы	6966	8104	15070	6103	5410	11513	26583
Мѣховъ	1441	1604	3045	527	450	977	4022
Олькушъ	1810	1933	3743	887	1047	1934	5677
Пинчовъ	4179	4089	8268	711	1151	1862	10130
Хенцины	4649	4595	9244	142	150	292	9536
Хмѣльникъ	4682	4837	9519	455	411	866	10385
Итого по гор.	26759	28058	54817	8973	8780	17753	72570
У ѣ з д ы :							
Андреевскій	44465	45039	89504	5250	3977	9227	98731
Влоцковскій	46707	46375	93082	3613	3175	6788	99870
Кѣлецкій	68317	70456	138773	3102	2369	5471	144244
Мѣховскій	67178	67720	134898	7320	6624	13944	148842
Олькушскій	69466	69445	138911	3720	2238	5958	144869
Пинчовскій	59486	60377	119863	4554	3793	8347	128210
Стопницкій	75730	76016	151746	4374	3601	7975	159721
Итого по уѣзд.	431349	435428	866777	31933	25777	57710	924487
Всего по губ.	458108	463486	921594	40906	34557	75463	997057

П о в ѣ р о и с п о в ѣ д а н і я м ъ :

Г о р о д а .	П О С Т О Я Н Н А Г О									
	Православныхъ		Католиковъ		Протестантовъ		Е в р е е в ъ		Другихъ исповѣданій	
	муж.	жен.	муж.	жен.	муж.	жен.	муж.	жен.	муж.	жен.
Кѣльцы	226	194	5022	5918	86	96	1632	1896	—	—
Хенцины	19	7	951	972	—	—	3688	3606	1	—
Мѣховъ	1	2	871	1045	—	—	569	557	—	—
Олькушъ	35	31	769	840	2	3	1004	1059	—	—
Пинчовъ	40	44	1391	1447	6	4	2730	2606	—	—
Дзялошице	2	—	401	397	2	2	2629	2495	—	—
Хмѣльникъ	2	3	660	793	—	—	4020	4041	—	—
Итого по гор.	325	281	10065	11412	96	105	16272	16260	1	—
У ѣ з д ы :										
Кѣлецкій	65	55	62971	65075	573	596	4708	4730	—	—
Андреевскій	30	18	40344	40981	18	6	4073	4034	—	—
Влоцковскій	8	30	41028	40664	246	253	5420	5427	5	1
Мѣховскій	53	48	65217	65832	2	3	1906	1837	—	—
Олькушскій	29	33	64030	63611	9	9	5398	5792	—	—
Пинчовскій	48	50	56051	56974	5	4	3382	3349	—	—
Стопницкій	62	51	66539	67016	478	517	8651	8432	—	—
Итого по уѣзд.	295	285	396180	400153	1331	1388	33538	33601	5	1
Всего по губ.	620	566	406245	411565	1427	1493	49810	49861	6	1

	Н Е П О С Т О Я Н Н А Г О									
	Православныхъ		Католиковъ		Протестантовъ		Евреевъ		Другихъ исповѣданій	
	муж.	жен.	муж.	жен.	муж.	жен.	муж.	жен.	муж.	жен.
Города:										
Кѣльцы	475	498	3072	2225	29	37	2527	2650	—	—
Хенцины	16	19	28	30	—	—	98	101	—	—
Мѣховъ	60	37	256	231	2	2	209	180	—	—
Олькушъ	27	20	560	650	—	—	300	377	—	—
Пинчовъ	55	60	117	120	2	1	537	970	—	—
Дзялошице	8	6	50	56	—	—	90	99	—	—
Хмѣльницъ	5	4	128	197	—	—	322	210	—	—
Итого по гор.	646	644	4211	3509	33	40	4083	4587	—	—
Уѣзды:										
Кѣлецкій	59	46	2332	1777	20	17	691	529	—	—
Андреевскій	113	79	4347	3046	25	30	764	821	1	1
Влоцковскій	53	51	2967	2509	146	203	443	408	4	4
Мѣховскій	105	91	6398	5733	5	6	811	794	1	—
Олькушскій	163	100	2897	1480	78	34	582	624	—	—
Пинчовскій	73	57	3794	3147	—	1	687	588	—	—
Стошницкій	79	69	3694	3007	16	13	585	512	—	—
Итого по уѣзд.	645	493	26429	20699	290	304	4563	4276	6	5
Всего по губ.	1291	1137	30640	24208	323	344	8646	8863	6	5

По сословіямъ:

	П О С Т О Я Н Н А Г О							
	Дворянъ		Духовнаго званія		Мѣщанъ		Крестьянъ	
	муж.	жен.	муж.	жен.	муж.	жен.	муж.	жен.
Города.								
Кѣльцы	496	752	20	6	4209	5110	2241	2236
Хенцины	24	29	4	—	4132	3989	489	577
Мѣховъ	6	4	2	—	1422	1590	11	10
Олькушъ	20	32	2	3	1705	1791	83	107
Пинчовъ	70	65	4	—	4073	3990	32	34
Дзялошице	5	6	1	—	2986	2848	40	42
Хмѣльницъ	10	12	1	—	4586	4760	85	65
Итого по гор.	631	900	34	9	23113	24078	2981	3071
Уѣзды:								
Кѣлецкій	165	129	24	4	283	154	67845	70169
Андреевскій	211	218	22	—	6306	6467	37926	38354
Влоцковскій	76	81	26	—	9482	9083	37123	37211
Мѣховскій	313	287	32	—	6112	6321	60721	61112
Олькушскій	138	118	39	12	14485	13315	54804	56000
Пинчовскій	314	276	28	—	4546	4538	54598	55563
Стошницкій	190	196	28	—	12836	12952	62676	62868
Итого по уѣзд.	1407	1305	199	16	54050	52830	375693	381277
Всего по губ.	2038	2205	233	25	77163	76908	378674	384348

	Н Е П О С Т О Я Н Н А Г О							
	Д в о р я н ь		Духовнаго званія		М ѣ щ а н ь		Крестьянъ	
	муж.	жен.	муж.	жен.	муж.	жен.	муж.	жен.
Г о р о д а .								
Кѣльцы	307	220	27	—	3944	3252	1825	1938
Хенцины	7	6	—	—	96	82	39	62
Мѣховъ	8	7	3	—	486	416	30	27
Олькушъ	20	18	—	—	837	959	30	70
Пинчовъ	44	45	—	—	559	934	104	176
Дзялошице	2	—	—	—	108	119	38	42
Хмѣльницъ	9	4	—	—	332	246	118	157
Итого по гор.	397	300	30	—	6362	6008	2184	2472
У ѣ з д ы :								
Кѣлецкій	47	54	—	—	394	405	2661	1910
Андреевскій	75	82	12	—	766	727	4397	3168
Влощовскій	33	27	8	—	661	628	2911	2520
Мѣховскій	124	137	6	—	915	920	6275	5567
Олькушскій	107	77	4	—	784	668	2825	1493
Пинчовскій	38	55	14	—	780	618	3822	3120
Стопницкій	52	51	14	6	639	568	3669	2976
Итого по уезд.	476	483	58	6	4939	4534	26460	20754
Всего по губ.	873	783	88	6	11301	10542	28644	23226

Число постояннаго и непостояннаго населенія губерніи, родившихся и умершихъ въ 1902 году.

	Число жителей къ 1 му января 1903 года.			Родилось въ 1902 г.			Умерло въ 1902 г.		
	муж.	жен.	всего	муж.	жен.	всего	муж.	жен.	всего
Г о р о д а :									
Кѣльцы	13069	13514	26583	745	789	1534	349	301	650
Дзялошице	3180	3057	6237	134	122	256	65	53	118
Мѣховъ	1968	2054	4022	37	28	65	17	10	27
Олькушъ	2697	2980	5677	69	86	155	53	49	102
Пинчовъ	4890	5240	10130	155	185	340	62	76	138
Хенцины	4791	4745	9536	175	143	318	62	52	114
Хмѣльницъ	5137	5248	10385	136	109	245	51	51	102
Итого по гор.	35732	36838	72570	1451	1462	2913	659	592	1251
У ѣ з д ы :									
Кѣлецкій	49715	49016	98731	1806	1690	3496	974	954	1928
Андреевскій	50320	49550	99870	1759	1650	3409	850	910	1760
Влощовскій	71419	72825	144244	2707	2762	5469	1382	1301	2683
Мѣховскій	74498	74344	148842	2667	2510	5176	1203	1189	2392
Олькушскій	73186	71683	144869	2823	2561	5384	1290	1359	2649
Пинчовскій	64040	64170	128210	2333	2202	4535	1131	1159	2290
Стопницкій	80104	79617	159721	2991	2736	5727	1391	1369	2760
Итого по уезд.	463282	461205	924487	17085	16111	33196	8221	8241	16462
Всего по губ.	499014	498043	997057	18536	17573	36109	8880	8833	17713

Изъ 921594 чел., записанныхъ въ книги *постояннаго* населенія губерніи, къ концу отчетнаго года, состояло на лицо 795550 душъ обоого пола, такъ какъ:

на военной службѣ находилось	10209
въ др. мѣстностяхъ края	108429
„ имперіи	3033
заграницей	767
неизвѣстно гдѣ	3606
всего находилось въ отлучкѣ	<u>126044</u>

Непостояннаго населенія, за исключеніемъ войскъ, къ концу отчетнаго года числилось 58225 чел. обоого пола. Въ теченіе года:

родилось	6099
прибыло на жительство:	
изъ другихъ мѣстностей края, имперіи и заграницы	24247
выѣхало изъ губерніи	20836
умерло	2982

состоить на лицо къ 1 января 1903 г. 75463 чел. обоого пола.

Въ теченіе отчетнаго года изъ иностранныхъ подданныхъ, проживающихъ въ губерніи, приняло русское подданство 43 чел.

Православную вѣру приняло 5 чел.

Изъ числа жителей губерніи отправлено въ Сибирь на поселеніе 3 чел.

Выдано жителямъ губерніи въ 1902 г. годовыхъ, полугодовыхъ и кратковременныхъ паспортовъ и билетовъ на отлучку въ разныя мѣста Привислинскаго края 144075.

Кромѣ того изъ канцеляріи губернатора выдано паспортовъ:

въ имперію	2033
заграницу	397
и видовъ на жительство иностранцамъ	1202

II. П о д а т и и п о в и н н о с т и .
О К Л А Д Н Ы Е С Б О Р Ы .

Подати и сборы	Слѣдовало поступить				Вновь причислено							
	Недоимокъ прежнихъ лѣтъ		Оклада		Недоимокъ прежнихъ лѣтъ		Оклада					
	Р	У	Б	Л	И	К	О	П	Ъ	Й	К	И
1. Подати и окладные платежи.												
а) ДВОРСКІЕ.												
Поземельный налогъ (основной)	6305	79	76483	—	245	28	76711	42				
Поземельный налогъ (добавочный)	2396	33	26771	13	101	66	26857	87				
Подымная подать	2992	93	31376	51	610	31	31445	22				
итого	11659	5	134630	64	957	25	135014	51				
б) КРЕСТЬЯНСКІЕ.												
Поземельный налогъ (основной)	101	78	64916	9	—	—	65095	90				
Поземельный налогъ (добавочный)	34	36	—	—	—	—	45516	23				
Подымная подать	262	50	80378	—	—	—	80507	—				
итого	398	64	145294	9	—	—	191119	13				
в) ГОРОДСКІЕ.												
Контингентъ ливерунцовъ	20	22	317	32	—	—	317	29				
Подымная подать	1532	6	24101	23	166	95	33758	71				
итого	1552	28	24418	55	166	95	34076	—				
г) ПОСАДСКІЕ.												
Поземельный налогъ (основной)	119	8	3963	32	—	—	3964	66				
Поземельный налогъ (добавочный)	51	28	—	—	—	—	2636	37				
Подымная подать	521	—	5714	50	—	—	5714	50				
итого	691	36	9677	82	—	—	12315	53				
ОКЛАДНЫЕ ПЛАТЕЖИ.												
Пропиация на крестьянскихъ земляхъ	3297	80	—	—	46	79	—	—				
Государственный квартирный налогъ	583	45	6238	50	1	50	1	—				
Квартирный сборъ	684	11	—	—	799	65	—	—				
Отъ оброчныхъ статей и казенныхъ взимсканій	41219	73	4655	53	927	50	6423	—				
Взысканія по подряд., постав. и разныхъ догов.	—	—	—	—	—	—	—	—				
Отъ оброчныхъ статей и казенныхъ зданий	103	58	—	—	—	—	—	—				
Доходы съ поступившихъ въ казну подухов-	57	25	—	—	630	49	851	61				
ныхъ капиталовъ и уплаты сихъ капиталовъ	—	—	—	—	—	—	—	—				
Отъ оброчныхъ горнозаводскихъ статей	56	1	1827	18	—	—	1827	17				
Отъ приготовления металл. и изд. на продажу	674	34	184	9	369	40	184	14				
Мостовой и славный сборы	286	7	825	30	742	75	902	84				
Уплата сеудъ отъ городскихъ, сельскихъ об-	48	91	94	57	2	50	107	85				
ществъ, разныхъ учреждений и лицъ	—	—	26	58	—	—	13	29				
Возвратъ маюратными владѣльцами издержекъ	—	—	—	—	—	—	—	—				
казнѣ по переходѣ ихъ маюратовъ	—	—	—	—	—	—	—	—				
Излишекъ дохода съ Всемилюбовинше пожа-	161	80	135	20	—	—	135	19				
лованныхъ имѣній	—	—	—	—	—	—	—	—				
Отъ оброч. статей и казен. зданий „лѣсныхъ“	53	28	957	95	—	—	956	45				
Отъ продажи недвижимыхъ имуществъ	20043	56	12325	9	5150	90	17565	—				
итого	67269	89	27269	99	8671	48	28967	54				
Всего	81607	22	341291	9	9795	68	401492	71				
2. Изъ общей суммы податныхъ недоимокъ разсрочено и отсрочено:												
а) ДВОРСКИХЪ.												
Поземельный налогъ (основнаго)	1439	59	—	—	1717	98	335	84				
Поземельный налогъ (добавочнаго)	553	58	—	—	338	8	117	54				
Подымной подати	446	15	—	—	207	79	167	15				
Лановой подати	—	—	—	—	—	—	—	—				
Всего	2439	32	—	—	2263	85	620	53				

Исключено				Взыскано				Осталось въ 1-му января 1903 г.					
Недоимокъ прежнихъ лѣтъ		Оклада		Недоимокъ прежнихъ лѣтъ		Оклада		Недоимокъ прежнихъ лѣтъ		Оклада		ВСЕГО	
Р	У	Б	Л	И	К	О	П	Ъ	Й	К	И		
13	23	807	33	4574	37	145616	79	1963	47	6770	30	8733	77
3	70	160	34	1897	20	50482	77	597	9	2985	89	3582	98
64	36	296	13	2652	63	59759	57	886	25	2766	3	3652	28
81	29	1263	80	9124	20	255859	13	3446	81	12522	22	15969	3
6	74	66	30	83	39	129888	87	11	65	56	82	63	47
2	36	25	94	17	37	45450	96	14	63	39	33	53	96
4	—	41	—	69	50	160711	—	189	—	133	—	322	—
13	10	133	24	170	26	336050	83	215	28	229	15	444	43
—	—	—	—	20	22	618	50	—	—	16	11	16	11
405	—	485	20	820	13	55123	44	473	88	2251	30	2725	18
405	—	485	20	840	35	55741	94	473	88	2267	41	2741	29
—	—	—	—	119	8	7863	87	—	—	64	11	64	11
—	—	—	—	51	28	2523	99	—	—	112	38	112	38
—	—	—	—	—	—	10480	—	521	—	949	—	1470	—
—	—	—	—	170	36	20867	86	521	—	1125	49	1646	49
181	77	—	—	197	51	—	—	2965	31	—	—	2965	31
62	50	129	25	309	17	5736	75	213	28	373	50	586	78
65	80	—	—	600	4	—	—	817	92	—	—	817	92
6887	44	3842	23	3858	76	4001	38	31401	3	3234	92	34635	95
—	—	—	—	—	—	—	—	—	—	—	—	—	—
—	—	—	—	—	—	—	—	103	58	—	—	103	58
—	—	—	—	687	74	743	24	—	—	108	37	108	37
—	—	—	—	—	—	3556	10	56	1	98	25	154	26
—	—	44	88	369	40	323	35	674	34	—	—	674	34
—	—	—	—	789	50	1663	93	239	32	64	21	303	53
—	—	13	29	51	33	173	38	—	8	15	75	15	83
—	—	13	29	—	—	26	58	—	—	—	—	—	—
—	—	—	—	161	80	108	59	—	—	161	80	161	80
—	—	956	45	—	—	957	95	53	28	—	—	53	28
703	91	9331	25	11305	24	8531	26	13185	31	12027	58	25212	89
7901	42	14330	64	18330	49	25822	51	49709	46	16084	38	65793	84
8400	81	16212	88	28635	66	694342	27	54366	43	32228	65	86595	8
—	—	—	—	756	60	—	—	2400	97	335	84	2736	81
—	—	—	—	302	59	—	—	589	7	117	54	706	61
—	—	—	—	218	71	—	—	435	23	167	15	602	38
—	—	—	—	—	—	—	—	—	—	—	—	—	—
—	—	—	—	1277	90	—	—	3425	27	620	53	4045	80

Подати и сборы

	Слѣдовало поступить				Еновь причислено			
	Недоимокъ прежнихъ лѣтъ		Оклада		Недоимокъ прежнихъ лѣтъ		Оклада	
	Р	У	Б	Л	И	К	О	П
<i>Пособіе Государственному казначейству изъ постороннихъ источниковъ.</i>								
Изъ городскихъ доходовъ на содержание:								
а) центральныхъ управлений	—	—	55	67	—	—	—	—
б) мѣстныхъ управлений	—	—	1816	53	—	—	713	19
Изъ специальныхъ средствъ:								
а) изъ суммъ губернской типографіи	—	—	100	—	—	—	—	—
б) страхового сбора	—	—	1652	—	—	—	10800	—
в) божничныхъ суммъ	—	—	205	—	—	—	—	—
г) процентовъ отъ капитала 4000 руб.	218	91	150	—	—	—	—	—
д) сбора за ученіе	—	—	108	30	—	—	—	—
итого	89578	74	25748	22	13224	26	12065	16
МИНИСТЕРСТВО ЮСТИЦИИ.								
За сенатскія издавія	112	—	—	—	—	—	—	—
Взысканія съ виновныхъ за судебныя издержки	8195	84	—	—	3154	37	—	—
Возвратъ суммъ отпущенныхъ отъ казны на путеше- ственное довольствіе, одежду и обувь арестантовъ.	930	34	—	—	677	56	—	—
На содержаніе гминныхъ судовъ въ губерні- яхъ царства польскаго съ недвижимыхъ иму- ществъ, съ торговыхъ документовъ, а также фабричныхъ и заводскихъ помѣщений	2970	67	9070	2	1164	76	20517	48
итого	12198	85	9070	2	4996	69	20517	48
ГОСУДАРСТВЕННЫЙ КОНТРОЛЬ.								
<i>Пособіе Государственному казначейству.</i>								
а) изъ городскихъ суммъ	9	66	69	57	—	—	—	—
б) изъ страхового сбора	—	—	274	—	—	—	—	—
итого	9	66	343	57	—	—	—	—
Всего	162121	35	43796	70	61502	74	83138	25
4. <i>Хедоимки отпѣненныхъ налоговъ.</i>								
<i>Разные другіе платежи прежнихъ лѣтъ.</i>								
За Всемилостивѣйше пожалованные ордена	—	—	—	—	305	—	—	—
итого	—	—	—	—	305	—	—	—
5. <i>Особые сборы въ губерніяхъ Царства Польскаго.</i>								
Страховый сборъ съ недвижимостей	16652	28	150856	14	—	—	28668	84
Губернскій земскій дорожный сборъ	1406	11	39402	95	10	41	42490	23
Страховой сборъ со скота	—	—	1075	23	—	—	98	25
Эмеритальный сборъ	17069	49	—	—	5236	12	—	—
Особый сборъ на содержаніе благотворитель- ныхъ заведеній Варшавскаго городского со- вета общественаго призрѣнія	1292	67	17772	8	—	—	2062	99
ИINVALIDНЫЙ капиталъ	1729	38	—	—	—	—	—	—
Эдукаціонный фондъ	1807	50	103	75	—	—	103	75
Эмеритура военно-сухопутнаго вѣдомства	1211	41	—	—	—	—	—	—
Проценты отъ пожертвованныхъ капиталовъ	—	—	112	50	—	—	—	—
Сборъ на берегоукрѣпительныя работы	—	—	—	—	—	—	2391	87
Всего	41178	84	209322	65	5246	53	75815	93

	Исключено				Взыскано				Осталось въ I-му января 1903 г.				
	Недоимокъ прежнихъ лѣтъ		Оклада		Недоимокъ прежнихъ лѣтъ		Оклада		Недоимокъ прежнихъ лѣтъ		Оклада		ВСЕГО
	Р	У	Б	Л	И	К	О	П	И	К	О	П	И
—	—	—	—	—	—	—	—	55	67	—	—	—	—
—	—	—	—	—	—	—	—	2529	72	—	—	—	—
—	—	—	—	—	—	—	—	100	—	—	—	—	—
—	—	—	—	—	—	—	—	1652	—	—	—	10800	—
—	—	—	—	—	—	—	—	205	—	—	—	—	—
218	91	—	—	—	—	—	—	—	—	—	—	150	—
—	—	—	—	—	—	—	—	108	30	—	—	—	—
3236	72	1	79	1227	27	26283	85	98339	1	11527	74	109866	75
—	—	—	—	112	—	—	—	—	—	—	—	—	—
2632	92	—	—	2105	81	—	—	6611	48	—	—	6611	48
756	58	—	—	59	42	—	—	781	90	—	—	781	90
100	35	190	1	1394	4	27519	16	2641	4	1878	33	4519	37
3489	85	190	1	3671	27	27519	16	10034	42	1878	33	11912	75
—	—	—	—	9	66	69	57	—	—	—	—	—	—
—	—	—	—	—	—	274	—	—	—	—	—	—	—
—	—	—	—	9	66	343	57	—	—	—	—	—	—
10731	72	4786	67	58301	51	91166	97	154590	86	30981	31	185572	17
—	—	—	—	305	—	—	—	—	—	—	—	—	—
—	—	—	—	305	—	—	—	—	—	—	—	—	—
—	—	36	73	8133	20	168900	31	8519	8	10587	94	19107	2
60	6	175	61	871	39	80487	88	485	7	1229	69	1714	76
—	—	—	—	—	—	1173	48	—	—	—	—	—	—
465	51	—	—	3855	18	—	—	17984	92	—	—	17984	92
—	—	22	73	758	74	18090	73	533	93	1721	61	2255	54
—	—	—	—	18	—	—	—	1711	38	—	—	1711	38
—	—	—	—	—	—	7	50	1807	50	200	—	2007	50
—	—	—	—	307	6	—	—	914	35	—	—	914	35
—	—	—	—	—	—	112	50	—	—	—	—	—	—
—	—	—	—	—	—	2308	65	—	—	83	22	83	22
525	57	235	7	13943	57	271081	5	31956	23	13822	46	45778	69

Т Р А Н С П О Р Т Н Ы Й.

Сборъ этотъ поступаетъ въ губернское казначейство и числится по смѣтѣ министерства внутреннихъ дѣлъ. Количество сего сбора опредѣляется ежегодно по числу городскихъ сельскихъ дымовъ; основаніемъ же къ исчисленію служить норма, назначаемая ежегодно министерствомъ внутреннихъ дѣлъ.

На 1902 г. назначено по 18 коп. съ cadaго городского и сельскаго дыма, подлежащаго обложенію симъ сборомъ.

По составленному росписанію, транспортный сборъ съ жителей губерніи опредѣленъ по числу 107495 дымовъ 19349 руб. 10 коп.


Такимъ образомъ въ м. г. слѣ-			19349 р. 10 к.
довало къ поступленію: (оклада			
(недоимокъ прежнихъ лѣтъ		774 р. 95 к.	
и т о г о .			20124 р. 5 к.

Въ счетъ сего поступило: (оклада			18654 р. 35 к.
(недоимокъ прежнихъ лѣтъ		655 р. 43 к.	
и т о г о .			19309 р. 78 к.

Затѣмъ къ 1 января 1903 г. осталось въ недоимкѣ 814 руб. 27 коп.

Изъ сего сбора по смѣтѣ 1902 г. министерства внутреннихъ дѣлъ на расходы по арестантской части въ губерніи назначено 9000 руб. и кромѣ того за недостаткомъ этой суммы изъ хранящихся въ Варшавской конторѣ Государственнаго Банка судебныхъ штрафныхъ суммъ позаимствовано на удовлетвореніе въ 1902 году означенныхъ расходовъ 2300 руб. изъ коихъ израсходовано на:

содержаніе арестантовъ	1929 р. 73 к.
уплату конвоирамъ	4361 р. 11 к.
наемъ подводъ	1825 р. 3 к.
отправленіе на родину нижнихъ чиновъ, уволенныхъ изъ земской стражи	217 р. 40 к.
наемъ двухъ добавочныхъ сторожей при кѣлецкомъ по- лицейскомъ арестѣ	240 р. — к.
канцелярскіе и другіе мелочные расходы	1380 р. 20 к.
и т о г о .	9953 р. 47 к.



С В Ѣ Д Ѣ Н І Я

о ходѣ взаимнаго страхованія въ Кѣлецкой губерніи за 1902 годъ.

Къ 1 января 1902 г. всего было застраховано отъ огня по Кѣлецкой губерніи во взаимномъ страхованіи 98632 недвижимости.

Страховая сумма застрахованныхъ строеній равнялась	41088680 р. — к.
въ томъ числѣ по добровольному страхованію 216 недви- жимостей, *) застрахованныхъ въ	2887600 р.
Страховой преміи на эти строенія было начислено	293441 р. 58 к.
Недоимки числилось	15294 р. 77 к.
Всего подлежало поступленію	308736 р. 35 к.

*) т. е. свыше 5000 р. на недвижимость.

Въ теченіе 1902 года поступило:

а) оклада	283285 р. 48 к.
б) недоимокъ за прежніе годы	8001 р. 3 к.
	<hr/>
	291286 р. 51 к.

Къ 1 января 1903 года осталось:

а) недоимки страховых премій	7293 р. 74 к.
б) разныхъ случайныхъ начисленій (одѣночнаго сбора, взысканій за убытки отъ поджоговъ, пени за несоблюденіе Положенія о страхованіи, подлежащаго возврату третнаго жалованья и т. п.	6998 р. 88 к.
	<hr/>
	14292 р. 62 к.

Отъ 389 пожаровъ, происшедшихъ въ застрахованныхъ строеніяхъ пострадало въ 678 недвижимостяхъ 1037 строеній, стоимость которыхъ по одѣнкѣ была опредѣлена въ 387760 руб., а страховая сумма въ 334690 руб.

Дѣйствительный убытокъ отъ сгорѣвшихъ строеній опредѣлился въ 315683 руб. 92 коп., а убытокъ взаимнаго страхованія, т. е. общая сумма пожарнаго вознагражденія, подлежащая выдачѣ, выразилась въ 278031 р. 97 к.

По застрахованію отъ чумы рогатаго скота.

Сборъ взимался по $\frac{1}{2}$ коп. со штуки рогатаго скота, котораго подлежало обложенію 234670 шт. Всего сбора съ остаткомъ отъ 1901 года и случайными поступлениями было къ 1 января 1903 г. 1189 р. 57 к., изъ коихъ израсходовано на удовлетвореніе сверхштатныхъ ветеринаровъ прогонными деньгами за поѣздки по дѣламъ службы 1005 р. 29 коп., канцелярскіе расходы 42 р. 20 к., дезинфекцію карантинныхъ помѣшеній—30 руб. и осталось 112 р. 33 к. Вознагражденіе за убиваемый для пресѣченія чумы скоть было опредѣлено въ слѣдующемъ размѣрѣ: за быка и вола по 60 руб., корову 40, штуку яловаго скота 30 и теленка 10. Согласно приведенной нормѣ стоимость всего скота въ губерніи въ 1902 г. составляла 9649760 руб.

Д О Р О Ж Н Ы Й.

Губернскаго дорожнаго сбора слѣдовало къ поступленію въ отчетномъ году:

недоимокъ прежнихъ лѣтъ	1406 р. 67 к.
оклада отчетнаго года	81825 р. 28 к.
причислено отъ измѣненій оклада	75 р. 9 к.
случайныхъ поступленій	247 р. 18 к.
и т о г о	<hr/>
	82554 р. 22 к.
въ теченіи отчетнаго года поступило	81604 р. 84 к.
сложено со счетовъ и исключено	235 р. 62 к.
и т о г о	<hr/>
	81840 р. 46 к.
осталось въ недоимкѣ	<hr/>
	1713 р. 76 к.

въ томъ числѣ:	(недоимокъ прежнихъ лѣтъ	484 р. 13 к.
	(оклада 1902 года	1229 р. 63 к.

Сравнительно съ 1901 г. въ недоимкѣ оставалось болѣе на 307 р. 9 к.

Кромѣ того въ пользу губернскаго дорожнаго сбора поступило 10% съ уплачиваемыхъ въ казну пошлинъ за промысловыя свидѣтельства, а также пособій отъ казны взаменъ дохода съ патентовъ на заводы и заведенія для выдѣлки и продажи питей 16841 р. 82 к.

а всего съ окладомъ и недоимками 98446 р. 66 к.

Изъ означенной суммы 98446 р. 66 к. и оставшихся къ 1 января 1902 года 20202 р. 41 коп., и того 118649 р. 7 коп., произведено было расходовъ на сумму 107286 руб. 11 коп.

Въ томъ числѣ: на жалованье дорожной прислугѣ и квартирное довольствіе дорожнымъ сторожамъ 14308 р. 29 к.

за ремонтъ губернскихъ дорогъ и мостовъ въ 1901 и 1902 годахъ 92848 р. 75 к.

на уплату страховой преміи съ 2-хъ дорож. казармъ 4 р. 86 к.

возвращено переплаченного 10% дорожнаго сбора 58 р. 30 к.

на уплату публикаціонныхъ издержекъ за объявленія о торгахъ на ремонтъ губернскихъ дорогъ и мостовъ 65 р. 91 к.

Затѣмъ къ 1 января 1903 года осталось въ наличности 11362 р. 96 к.

По уѣздамъ расходы губернскаго дорожнаго сбора распредѣлялись слѣдующимъ образомъ:

		Израсходовано		Отношеніе къ общей суммѣ расходовъ
		РУБЛИ	КОП.	
УѢЗДЫ	Андреевскій	8144	22	8,8%
	Влоцковскій	9066	8	9,8
	Бѣлецкій	17353	97	18,1
	Мѣховскій	26545	14	28,6
	Олькушскій	6405	20	6,9
	Пинчовскій	12231	68	13,2
	Стопницкій	13102	46	14,2

Такимъ образомъ оказывается, что наибольшія потребности въ благоустройствѣ губернскихъ дорогъ представлялъ уѣздъ Мѣховскій, а наименьшія Олькушскій.

Г М И Н Н Ы Е.

Развертка всѣхъ гминныхъ сборовъ въ губерніи производится по числу морговъ владѣемой плательщиками удобной земли, за исключеніемъ самостоятельныхъ посадскихъ гминъ, въ коихъ распредѣленіе этихъ сборовъ производится по числу владѣльцевъ недвижимыхъ собственности.

Въ отчетномъ году гминные сборы простирались до 406936 р. 84 к. распределяясь по уѣздамъ слѣдующимъ образомъ.

	На содержаніе гминныхъ управленій						На содержаніе гминныхъ				Расходы обязательные въ силу правительственныхъ распоряженій		Расходы установленныя гминными сходами	
	личный составъ	канцелярскія и др. надобности		наемъ помѣщеній		судовъ		начальныхъ училищъ		руб.	коп.	ѣ.	к.	
		руб.	коп.	ѣ.	к.	руб.	коп.	ѣ.	к.					
г. Кѣльцы	12217	—	1685	60	250	—	1248	27	1300	—	980	79	—	—
Кѣлецкій уѣздъ	11713	31	7898	74	112	—	3012	85	1881	24	4537	98	6574	—
Андреевскій	9133	67	4805	16	280	—	2135	7	6599	19	2614	4	6571	39
Влоцковскій	8774	14	2534	55	50	—	2482	92	6224	15	3112	83	8157	37
Мѣховскій	17556	9	7290	58	365	82	3270	73	27993	9	6536	90	23166	58
Олькунскій	12607	64	6279	75	1153	10	6175	67	6726	55	4446	15	8593	43
Пинчовскій	12371	22	4333	21	580	—	5392	48	30181	30	6804	69	32971	17
Стопницкій	13226	—	7580	85	670	—	2482	47	16081	60	6873	97	18331	52
Итого	97599	7	42416	44	3460	92	26200	46	96987	12	35907	35	104365	47

406936 р. 84 к.

ГОРОДСКІЕ ДОХОДЫ И РАСХОДЫ.

о состояніи и движеніи доходовъ и расходовъ городовъ губерніи въ 1902 г.

	Д о х о д ы				Недоимки прежнихъ лѣтъ				Недовзыскано				Расходы	Разность между доходами и расходами		
	Слѣдовало къ поступленію		Поступило		Слѣдовало къ поступленію		Поступило		Доходовъ текущихъ		Недоимокъ прежнихъ лѣтъ					
	руб.	коп.	ѣ.	к.	руб.	коп.	ѣ.	к.	руб.	коп.	ѣ.	к.				
Кѣльцы	48813	6	41990	37	13032	54	11314	28	6822	69	1718	26	38123	8	15181	57
Хецины	6451	21	6089	86	161	74	161	74	361	35	—	—	6405	25	153	65*
Пинчовъ	6890	53	5324	54	4537	72	1667	7	1565	99	2870	67	6479	53	512	6
Хмѣльникъ	5227	3	5040	15	985	44	853	71	186	88	131	73	5462	49	431	37
Мѣховъ	5906	76	5697	50	194	98	194	98	209	26	—	—	5411	63	480	85
Олькунъ	76751	77	39663	49	15626	19	11313	—	37088	28	4313	19	50232	15	744	34
Дзалошнице	4251	2	3287	54	811	27	275	67	963	48	535	60	7319	44	3756	23**
Итого	154291	40	107093	47	35349	88	25780	42	47197	93	9569	46	119433	57	21260	8

*) Недостающую сумму расхода 153 р. 65 к. пополнено изъ свободныхъ остатковъ прежнихъ лѣтъ.

**) Недостающую сумму расхода 3756 р. 23 к. пополнено частью изъ наличныхъ остатковъ прежнихъ лѣтъ, частью же посредствомъ отчисленія изъ запаснаго капитала городской кассы, хранящагося въ Варшавской конторѣ Государственнаго Банка.

Состояніе доходовъ и расходовъ 7-ми городовъ губерніи представлялось въ отчетномъ году въ слѣдующемъ положеніи:

Слѣдовало къ поступленію:	(доходовъ	154291 р. 40 к.
	(недоимокъ	35349 р. 88 к.
			<hr/>
			189641 р. 28 к.
Поступило:	(доходовъ	107093 р. 47 к.
	(недоимокъ	25780 р. 42 к.
			<hr/>
			132873 р. 89 к.
Недовзыскано:	(доходовъ	47197 р. 93 к.
	(недоимокъ	9569 р. 46 к.
			<hr/>
			56767 р. 39 к.

Расходовъ изъ городскихъ суммъ было приведено 119433 р. 57 к.

Доходы превысили расходы на 21260 р. 8³/₄к.

На благоустройство городовъ въ отчетномъ году издержано всего 26065 р. 55 коп., въ томъ числѣ по:

Кѣльцамъ	4376 р. 27 к.
Хенцинамъ	2104 р. 39 к.
Пинчову	1598 р. 47 к.
Хмѣльнику	204 р. 83 к.
Олькушу	13982 р. 77 к.
Дзялошицамъ	3798 р. 82 к.
	<hr/>
	26065 р. 55 к.

Къ 1 января 1902 г. въ Варшавской конторѣ государственнаго банка хранилось капитала 122766 р. 5 к.

Въ теченіи 1902 г. отъ взносовъ городскихъ кассъ, причисленія процентовъ за 1901 г. на капиталы тѣхъ же кассъ и сбереженій отъ покупки новыхъ, взаменъ тиражированныхъ процентныхъ бумагъ, прибыло по городскимъ кассамъ.

по Кѣлецкой	1915 р. 14 к.
„ Хенцинской	2750 р. 29 к.
„ Мѣховской	1218 р. 4 к.
„ Олькушской	29550 р. 7 к.
„ Пинчовской	285 р. 16 к.
„ Дзялошицкой	6332 р. 86 к.
„ Хмѣльнической	112 р. 40 к.
	<hr/>
	164920 р. 1 к.

Вытребовано для городскихъ кассъ:

Олькушской	11387 р. 8 к.
	<hr/>
	11387 р. 8 к.

Затѣмъ къ 1 января 1903 г. имѣется капитала 153532 р. 93 коп., который распределяется слѣдующимъ образомъ:

	С У М М А									
	Капиталовъ постоянныхъ (неприкосновенныхъ)					Запасныхъ капиталовъ				В С Е Г О
	%		палчными			%		палчными		
	бумагами		деньгами			бумагами		деньгами		
Р У Б Л И И К О П Ъ Й К И										
г. Кѣльцы	2400	—	465	32	20500	—	859	2	24224	34
„ Хенцины	—	—	—	—	4600	—	3414	89	8014	89
„ Мѣховъ	—	—	—	—	6700	—	266	50	6966	50
„ Олькушь	28600	—	2213	18	62700	—	75	36	93588	54
„ Пинчовъ	7100	—	566	30	—	—	6	57	7672	87
„ Дзялошице	4800	—	41	40	2700	—	2294	96	9836	36
„ Хмѣльникъ	—	—	—	—	3000	—	229	42	3229	42
Итого	42900	—	3286	20	100200	—	7146	73	153532	93

А К Ц И З Н Ы Е.

Въ теченіе 1902 г. было задержано водворенныхъ изъ-заграницы контрабандныхъ питей 4969,12% безводнаго спирта или 124^{9.12}/₄₀ ведеръ 40% вина.

ОТПРАВЛЕНІЕ НАТУРАЛЬНЫХЪ ПОВИННОСТЕЙ.

К в а р т и р н о й.

По случаю упраздненія Высочайше утвержденнымъ 29 марта 1899 года мѣнѣемъ Государственнаго Совѣта квартирнаго сбора, на расходы по квартирному довольствію войскъ и лицъ гражданскаго вѣдомства, имѣющихъ право на это довольствіе, открыты въ вѣдѣніе губернскаго начальства, по смѣтамъ надлежащихъ министерствъ и главныхъ управленій, кредиты, а именно:

1) по смѣтѣ Главнаго Интендантскаго Управленія, на удовлетвореніе жителей вознагражденіемъ за отводъ помѣщеній для полковыхъ заведеній и другихъ воинскихъ учреждений и полковыхъ лазаретовъ, а также за отводъ квартиръ для воинскихъ и жандармскихъ чиновъ, за наемъ казармъ и содержаніе казенныхъ казарменныхъ зданій и за наемъ земель для войскъ и 2) по смѣтѣ Министерства Внутреннихъ Дѣлъ на квартирное довольствіе уѣзднымъ начальникамъ, земской стражѣ, чинамъ крестьянскихъ учреждений и на административныя издержки.

Въ отчетномъ году, квартиры въ натурѣ были отводимы по городамъ, посадамъ и селеніямъ, на основаніи Высочайше утвержденного 31 мая 1868 г. квартирнаго положенія и Высочайше утвержденного 2 мая 1886 г. мѣнѣя Государственнаго Совѣта, для войскъ, чиновъ земской стражи, жандармскаго управленія, продовольственнаго магазина, а также для лицъ служащихъ въ учрежденіяхъ по крестьянскимъ дѣламъ. Въ 1902 году войска расквартированы были въ слѣдующихъ мѣстностяхъ губерніи: въ г. Кѣльцахъ штабъ 14 кавалерійской дивизіи, командиръ 1-ой бригады той же дивизіи, 5 и 6-й стрѣлковые полки и управленіе 14-го конно-артиллерійскаго дивизіона; въ Андреевскомъ уѣздѣ—въ дер. Окса 23-я конно-артиллерійская батарея и въ Стопницкомъ уѣздѣ въ дер. Тарноскала и Грабовецъ 21 конно-артиллерійская батарея и въ дер. Бронино одинъ эскадронъ 41 драгунскаго Ямбургскаго полка; въ Пинчовскомъ уѣздѣ—въ г. Пинчовѣ штабъ и пять эскадроновъ того же полка.

Въ отчетномъ году пользовались въ натурѣ или взамѣнъ ихъ квартирными деньгами: генераловъ 2, штабъ-офицеровъ 38 и оберъ-офицеровъ 128.

Нижнихъ чиновъ войскъ и гражданскихъ учреждений размѣщено было въ казармахъ и у частныхъ лицъ 4301 человекъ.

Въ 1902 году казарменные помѣщенія на счетъ казны возводимы не были.

Изъ суммъ назначенныхъ по смѣтамъ: а) главнаго интендантскаго управленія 1902 года (§ 5 ст. 13 и § 14) выдано домовладѣльцамъ за отводъ и наемъ помѣщеній для военныхъ управленій и заведеній, а также квартиръ и казарменныхъ помѣщеній для воинскихъ и жандармскихъ чиновъ, на основаніи Высочайше утвержденного 2 мая 1886 года мѣнѣя Государственнаго Совѣта, а равно на содержаніе казенныхъ казармъ за 1902 г., всего 46761 руб. 15 коп. и б) по смѣтѣ министерства внутреннихъ дѣлъ 1902 года расходовано на потребность того же года, а именно:

1) по § 20 ст. 2 на квартирное довольствіе земской стражи и уѣздныхъ начальниковъ	5232 р. 49 к.
2) по § 23 ст. 1 на такое же довольствіе чинамъ крестьянскихъ учреждений	2073 р. 54 к.
и 3) по § 34 ст. 3 на административныя издержки т. е. на заготовку квартирныхъ бланковъ	44 р. 50 к.
и т о г о	7350 р. 53 к.

Сверхъ сего, изъ суммъ назначенныхъ по смѣтѣ главнаго инженернаго управленія 1902 г. (§ 8) израсходовано за отводъ и наемъ помѣщеній для полковыхъ заведеній и другихъ воинскихъ учреждений, полковыхъ лазаретовъ и учреждений отдѣльнаго корпуса жандармовъ за 1902 г. 571 руб. 24 коп.

П о д в о д н о й.

Поставленные жителями подводы, согласно повинности, подразделяются на платные и бесплатные.

Платные подводы, на основании правил, утвержденных б. совѣтомъ управления 22 апрѣля 1853 г. поставляются для войскъ, а также для пѣшихъ чиновъ земской стражи, въ случаѣ экстренной надобности за плату по 2 коп. съ лошади и версты.

Кромѣ того, платными подводами, съ уплатой почтовыхъ прогоновъ, пользуются чины акцизнаго вѣдомства и крестьянскихъ учреждений при разъѣздахъ по дѣламъ службы (постанов. б. учред. комит.).

Бесплатныя подводы предоставляются на проѣздъ: 1) врачамъ, при командировкахъ ихъ въ гмины для привитія оспы, 2) нижнимъ чинамъ корпуса жапдармовъ, при разъѣздахъ ихъ по дѣламъ службы и 3) неимущимъ больнымъ, отправляемымъ изъ гминъ въ больницы.

Размѣръ подводной повинности, въ натурѣ и деньгами, по уѣздамъ распределѣлся такимъ образомъ:

	Уплачено д е н ь г а м и		Поставлено подвody в ь н а т у р ь	
	РУБЛЕЙ	КОП.	ПЛАТНЫХЪ	БЕЗПЛАТНЫХЪ
г. Кѣльцы . . .	56	40	256	358
Кѣлецкій уѣздъ . . .	1114	33	1702	1375
Андреевскій „ . . .	1706	32	211	1356
Влоцковскій „ . . .	1644	63	181	218
Мѣховскій „ . . .	5706	66	1805	448
Олькушскій „ . . .	3230	59	650	82
Пичовскій „ . . .	5208	14	528	487
Стопницкій „ . . .	5973	11	547	827
Итого . . .	24640	18	5880	5151

Неравномѣрность распределѣния подводной повинности по уѣздамъ зависитъ отъ мѣстныхъ условій, между которыми особенное значеніе имѣютъ направленіе этаннхъ линій и передвиженіе войскъ.

Д о р о ж н о й.

Согласно Высочайшаго Указа 19 іюля 1870 г. повинность эта обязательна для всѣхъ сельскихъ жителей и обращается на поддержаніе дорогъ 2 и 3 разрядовъ, причемъ содержаніе дорогъ 2 разряда составляетъ общественную гминную повинность, а содержаніе дорогъ 3 — лежитъ на обязанности сельскихъ обществъ и отдѣльных домовладѣльцевъ, черезъ земли коихъ дороги эти пролегаютъ.

Дорожная повинность въ нѣкоторыхъ гминахъ исполняется въ натурѣ, въ другихъ — переведена на деньги.

По каждому уѣзду въ отдѣльности повинность эта распределѣлась такимъ образомъ:

	Д Н Е Й		Издержано деньгами	
	пѣшихъ	конныхъ	РУБЛЕЙ	КОП.
г. Кѣльцы . . .	76	32	—	—
Кѣлецкій уѣздъ . . .	27477	7778	930	32
Андреевскій „ . . .	5010	910	392	26
Влоцковскій „ . . .	5299	3943	59	30
Мѣховскій „ . . .	12450	1860	3235	41
Олькушскій „ . . .	9351	2122	100	5
Пичовскій „ . . .	9887	1138	3307	35
Стопницкій „ . . .	11511	4415	1835	91
Итого . . .	81061	22198	9961	10

Исполнение воинской повинности по губернии за 1902 г.

I. Продолжительность и окончание дѣйствій по призыву по участкамъ:

У ъ з д ы	Когда окончены дѣйствія по призыву въ губернии	Наибольшая продолжительность дѣйствія въ участкахъ
Андреевскій	24 октября	10 дней
Влощовскій	24 „	10 „
Кѣлецкій	30 „	16 „
Мѣховскій	23 „	9 „
Олькушскій	1 ноября	18 „
Пинчовскій	28 октября	14 „
Стопницкій	26 „	12 „

II. О выполненіи призыва:

	У ъ з д ы							В С Е Г О
	Андреевскій	Влощовскій	Кѣлецкій	Мѣховскій	Олькушскій	Пинчовскій	Стопницкій	
По разверсткѣ назначено къ приему на службу .	240	270	429	372	312	355	375	2353
Для пополненія назначен. числа новобр. состояло:								
а) по призывнымъ спискамъ (ст. 122)	718	790	1273	1123	1002	1058	1150	7114
б) дополнительнымъ А. (ст. 180, 389 и 390)	—	—	—	—	1	—	—	1
в) дополнительнымъ Б. (ст. 151)	53	89	247	68	338	161	211	1167
и т о г о	771	879	1520	1191	1341	1219	1361	8282
Въ числѣ внесенныхъ въ призывные списки закл.								
а) имѣвшихъ право на льготу по семейному положенію								
I-го разряда	134	148	232	223	277	195	222	1431
II-го „	141	142	218	230	111	158	202	1202
III-го „	40	36	52	58	44	57	57	344
и т о г о	315	326	502	511	432	410	481	2977
б) по вѣроисповѣданію								
(христіанъ	621	674	1051	1075	840	877	947	6085
(евреевъ	97	116	222	48	162	181	203	1029
в) по сословіямъ:								
1) Внесенныхъ въ ревизскія сказки, а равно приписанныхъ къ обществамъ послѣ ревизіи (ст. 112 уст.)	718	790	1269	1123	1002	1058	1150	7110
2) Изъятыхъ отъ внесенія въ десятую народную перепись, а также вышедшихъ послѣ ревизіи изъ податнаго состоянія (ст. 113 уст.)	—	—	4	—	—	—	—	4
Въ числѣ лицъ, внесенныхъ въ дополнительный списокъ Б, заключалось получившихъ отсрочку:								
1) на окончаніе образованія (ст. 61, 63)	—	—	5	—	—	—	—	5
2) по невозможности и для поправленія здоровья (ст. 47)								
въ 1-й разъ	44	61	150	47	209	109	142	762
въ 2-й разъ	9	28	92	21	129	52	69	400
и т о г о	53	89	247	68	333	161	211	1167
Изъ числа лицъ, внесенныхъ въ призыв. списки								
а) получило отсрочку на окончаніе образованія (ст. 61, 63)	—	1	6	1	1	—	—	9
и т о г о	—	1	6	1	1	—	—	9

	У ъ з д ы							В С Е Г О
	Андреевскій	Влоцковскій	Кѣлецкій	Мѣховскій	Ольгускскій	Пинчовскій	Столицкій	
При осмотрѣ и приѣмѣ для пополненія назначеннаго числа новобранцевъ:								
I. Признано совсѣмъ неспособными къ военной службѣ (ст. 180 п. 1)								
а) изъ внесенныхъ въ призывные списки (христіанъ)	31	56	44	25	71	32	51	310
(евреевъ)	8	14	10	1	18	5	8	64
а) изъ числившихся по списку А.	—	—	—	—	—	—	—	—
в) изъ числившихся по списку Б.	2	14	16	4	26	3	8	73
II. Признано годными къ зачисленію въ ратники ополченія 2 разряда (ст. 176)								
а) изъ внесенныхъ въ призывные списки (христіанъ)	56	61	102	52	55	63	51	440
(евреевъ)	13	11	26	2	23	10	7	92
б) числившихся по списку А.	—	—	—	—	—	—	—	—
в) числившихся по списку Б.	12	22	92	13	98	48	63	348
III. Назначено отсрочекъ по невозможности и для излѣченія болѣзней (ст. 47)								
а) изъ внесенныхъ въ призывные списки: (христіанъ)	46	46	95	51	73	80	60	451
(евреевъ)	13	9	15	3	16	22	19	97
б) числившихся по списку Б.	23	29	94	25	133	50	59	413
IV. Отсрочено вслѣдствіе нахождения подъ слѣдствіемъ и судомъ (ст. 169)								
	3	—	4	2	7	3	3	22
V. Отправлено на испытаніе (ст. 170)								
	36	31	59	23	84	47	57	337
Назначено къ переосвидѣтельствуванію (ст. 172)								
а) изъ внесенныхъ въ призывные списки	1	—	1	—	22	2	—	26
б) изъ числившихся по списку Б.	—	1	—	1	14	2	—	18
VI. Не явилось къ исполненію (христіанъ)								
призыва (евреевъ)	1	10	22	18	7	26	27	111
	7	6	11	1	8	4	13	50
Принято въ войска:								
а) изъ внесенныхъ въ призывные списки	225	250	398	350	274	324	325	2146
б) изъ внесенныхъ въ дополнительный списокъ А.	—	—	—	—	1	—	—	1
в) изъ внесенныхъ въ дополнительный списокъ Б., поступленіе конхъ въ войска было отсроч.:								
1. на основ. 47 ст. по истеченіи 1-й отсрочки	15	17	21	15	21	29	28	146
2-й „	—	3	10	7	16	2	22	60
2. на основаніи 60, 61, 63 и 84 ст.	—	—	—	—	—	—	—	—
Всего принято	240	270	429	372	312	355	375	2353
Осталось въ недоборѣ: (христіанъ)								
(евреевъ)	—	—	—	—	—	—	—	—
Въ числѣ принятыхъ заключаются:								
а) имѣющихъ право на льготу I-го разряда	—	—	—	—	8	—	—	8
II-го „	4	4	3	—	3	—	—	14
III-го „	13	18	27	—	24	—	—	82
б) женатыхъ	19	14	47	31	20	27	28	186
изъ нихъ одиночекъ, семейство которыхъ состоитъ только изъ жены и дѣтей (цирк. мин. внутр. дѣлъ 30 мая 1874 г. № 32).								
	—	—	—	—	—	—	2	2
в) имѣющихъ право на сокращен. сроки службы:								

		У ъ з д ы						В С Е Г О	
		Андреевскій	Влоцковскій	Кѣлецкій	Мѣховскій	Олькшскій	Пилчовскій		Стошницкій
1.	по 1-му пункту 64 ст.	—	—	—	—	1	—	1	
2.	по 2-му „ „	3	—	—	—	—	—	3	
3.	по 3-му „ „	1	—	—	2	—	3	2	
г)	умѣющихъ читать и писать или только читать	42	92	73	154	29	140	56	586
	и т о г о	82	128	150	187	85	170	88	890
д)	зачисленныхъ по приѣмъ, въ запасъ на осн. 80 ст.	1	—	4	1	—	—	—	6
е)	способныхъ къ службѣ строевой	234	265	417	364	306	348	363	2297
	нестроевой	5	5	8	7	6	7	12	50
	въ 2 аршина 2½ вершка	6	10	26	6	10	—	9	67
	до 2 ар. 3 вер. включительно	32	38	90	16	39	17	65	297
	„ 2 „ 4 „ „	77	81	106	62	75	88	108	597
	„ 2 „ 5 „ „	71	79	129	110	102	107	92	690
ж)	мѣрою роста („ 2 „ 6 „ „	31	40	53	112	57	89	62	444
	„ 2 „ 7 „ „	18	19	18	46	23	43	29	196
	„ 2 „ 8 „ „	4	3	2	18	5	9	5	46
	„ 2 „ 9 „ „	—	—	1	1	1	2	3	8
	„ 2 „ 10 „ „	—	—	—	—	—	—	2	2
з)	по сословіямъ:								
	1. Внесенныхъ въ (ревизскія сказки, а равно приписанныхъ къ обществамъ послѣ ревизіи) книги народонаселенія	240	270	429	372	312	355	375	2353
	2. Изъятыхъ отъ внесенія въ десятую народную перепись, а также вышедшихъ послѣ ревизіи изъ податнаго состоянія	—	—	—	—	—	—	—	—
и)	по происхожденію								
	Русскихъ (великорусовъ, малорос. и бѣлорусовъ)	—	—	3	1	—	1	—	5
	(Поляковъ	202	226	332	353	256	286	307	1962
	(Нѣмцевъ	—	3	2	—	—	—	2	7
	(Евреевъ	38	41	91	18	56	68	66	378
	(Цыганъ	—	—	1	—	—	—	—	1
і)	по вѣроисповѣданію								
	(Православныхъ и единов. Прочихъ христіанъ	202	229	335	353	256	286	209	1970
	(Евреевъ	38	41	91	18	56	68	66	378
	Изъ числа принятыхъ новобранцевъ:								
а)	отправлено съ мѣста призыва въ лечебныя заведенія (ст. 23 настав. присутствій)	8	—	12	—	2	3	—	25
б)	отправлено съ мѣста приз. по назн. въ войска	37	41	98	19	57	67	66	385
в)	распущено по домамъ, на основаніи 177 ст.	194	229	315	352	253	285	309	1937
	и т о г о	239	270	425	371	312	355	375	2347
	За пополненіемъ контингента при освидѣтельствovanіи (ст. 176) прочихъ призывавшихся лицъ:								
Зачислено въ ратники ополченія (христіанъ	64	107	150	307	62	185	241	1116	
1-го разряда (евреевъ	—	8	23	7	—	20	41	99	
Зачислено въ ратники ополченія) христіанъ	200	145	271	247	286	221	211	1581	
2-го разряда) евреевъ	7	17	25	6	—	28	29	112	
Признано совсѣмъ неспособными (христіанъ	7	14	5	10	25	5	20	86	
(евреевъ	—	2	3	2	—	1	2	10	
Не явилось къ освидѣтельствovanію) христіанъ	—	4	5	14	—	4	15	42	
(евреевъ	—	—	1	1	—	—	1	3	
	и т о г о	278	297	483	594	373	464	560	3049

III. О дѣйствіяхъ присутствій по воинской повинности въ теченіи отчетнаго года.

	У ъ з д ы						В С Е Г О	
	Андреевскій	Влощовскій	Кѣлецкій	Мѣховскій	Олькучскій	Пинчовскій		Столицкій
Принято на службу до поступления призыва на основаніи 1-го пункта 74 ст.	—	—	—	—	—	1	—	1
Принято на службу на основаніи 173 ст.:								
Подлежащихъ къ переосвидѣтельствуванію	1	2	1	—	33	5	3	45
Находящихся въ лечебныхъ завед. на испытаніи	8	12	17	6	15	8	11	77
Неявившихся къ призыву	—	2	12	3	—	5	4	26
Состоящихъ подъ слѣдствіемъ или судомъ	—	—	1	—	—	—	—	1
и т о г о	9	16	31	9	48	18	18	149
Принято на службу на основаніи 180 и 181 ст. устава:								
а) по дополнительному жребію	1	—	—	—	—	1	—	2
б) безъ жеребья	—	—	—	—	1	—	—	1
Возвращено съ дѣйствительной службы по семейному положенію на основаніи ст. 56.	2	3	2	3	11	2	5	28
Привлечено къ ответственности за нарушение законовъ о воинской повинности: а) по 384 ст. уст.	—	—	18	—	—	10	4	32
б) по 389 ст. уст.	—	—	—	—	—	—	1	1
и т о г о	—	—	18	—	—	10	5	33
Опредѣленъ возрастъ по наруж. виду, по 159 ст.	41	18	96	16	36	24	19	250
Изъ нихъ включено въ призывные списки	21	9	41	11	16	11	10	119
Причислено на основаніи 138 и 140 ст. въ призывные участки	3	1	3	—	—	—	1	8
Отчислено изъ призывныхъ участковъ на основаніи 138 и 140 ст.	1	—	3	—	2	3	1	10
Выдано свидѣтельствъ о припискѣ къ призывнымъ участкамъ:								
а) Лицамъ означеннымъ въ 113 ст.	—	—	4	—	—	—	2	6
б) Прочимъ лицамъ обязаннымъ по ст. 115 получить эти свидѣтельства	—	—	—	—	2	—	—	2
и т о г о	—	—	4	—	2	—	2	8
Выдано свидѣтельствъ о явкѣ къ исполненію воинской повинности на основаніи 180 ст.								
Объ освобожденіи отъ службы на всегда	68	109	103	50	157	50	89	626
О зачисленіи въ ратники 1 разряда	109	118	182	317	65	205	282	1278
2 „	305	273	545	340	487	366	461	2777
Временныхъ	102	108	236	98	248	152	144	1088
и т о г о	584	608	1066	805	957	773	976	5769
Поступило жалобъ въ уѣздныя и городскія воинскія присутствія (ст. 224) на неправильности въ призывныхъ спискахъ	—	—	2	—	162	—	15	179
Изъ нихъ признано уважительными	—	—	1	—	111	—	4	116
Поступило жалобъ въ губернское по воинской повинности присутствіе (ст. 228)								
На неправильности въ призывныхъ спискахъ	—	—	1	—	2	—	—	3
По опредѣленію неспособности къ труду	—	—	8	—	4	—	2	14
По назначенію льготъ	12	7	16	5	15	—	1	56
По опредѣленію возраста по наружному виду	—	—	1	—	—	—	—	1
По опредѣленію годности къ службѣ	26	36	45	17	25	35	18	202
и т о г о	38	43	71	22	46	35	21	276


	У ъ з д ы							В С Е Г О
	Андреевскій	Влоцковскій	Кѣлецкій	Мѣховскій	Олькучскій	Пинчовскій	Стопницкій	
Изъ нихъ признано уважительными:								
На неправильности въ призывныхъ спискахъ	—	—	—	—	—	—	—	—
По опредѣленію неспособности къ труду	—	—	3	—	—	—	1	4
По назначенію льготъ	2	3	4	2	5	—	1	17
По опредѣленію годности къ службѣ	8	14	4	3	6	11	6	52
и т о г о	10	17	11	5	11	11	8	73
Перенесено жалобъ въ Правительствующій Сенатъ по 234 ст.	1	1	8	2	2	—	3	17
<i>О дѣлопроизводствѣ присутствій:</i>								
Число засѣданій, кромѣ происходящихъ для дѣйствій къ призыву	33	18	22	18	15	28	16	150
Входящихъ бумагъ	1012	1093	1897	795	1594	1433	1002	8826
Исходящихъ „	1764	1692	3564	1751	3152	1840	1903	15666

IV. О расходѣ по призыву и приему на службу и на содержаніе городскихъ и уѣздныхъ присутствій въ теченіи отчетнаго года.

	У ъ з д ы														В С Е Г О	
	Андреевскій	Влоцковскій	Кѣлецкій	Мѣховскій	Олькучскій	Пинчовскій	Стопницкій									
Р У Б Л И И К О П Ъ Й К И																
Расходы по отравленію призванныхъ въ губерскіе города для переосвидѣтельствванія и въ лечебныя заведенія на испытаніе и по содержанію этихъ лицъ въ лечебныхъ заведеніяхъ (ст. 170 уст.)	310	92	219	64	677	38	213	74	620	—	315	88	427	98	2785	54
Расходы на путевое квартирное и порціонное довольствіе военнаго члена, медиковъ и военнаго приѣзжика (ст. 186)	222	49	165	93	185	—	256	77	311	40	171	61	170	55	1483	75
На содержаніе лицъ, за вѣдующихъ дѣлопроизводствами уѣздныхъ присутствій (ст. 188)	600	—	600	—	600	—	600	—	600	—	600	—	600	—	4200	—
Канцелярскіе (ст. 186 п. 3, и ст. 188) изъ казны	240	—	270	—	429	—	372	—	312	—	356	—	375	—	2353	—
На наемъ помѣщеній для присутствій, а также на ихъ мебелировку отопленіе и освѣщеніе (ст. 189)	104	80	111	12	151	20	147	32	75	—	344	37	234	14	1167	95
Всего отпущено отъ казны	1478	21	1366	69	2042	58	1589	83	1918	40	1786	86	1807	67	11990	24

V. Распределение общего числа по Кълецкой губернии (безъ распределения ихъ на призывные участки), признанныхъ неспособными къ службѣ по статьямъ лит. А. наставленія присутствіямъ по воинской повинности.

Статьи	Христіанъ	Евреевъ	ВСЕГО	Статьи	Христіанъ	Евреевъ	ВСЕГО	Статьи	Христіанъ	Евреевъ	ВСЕГО	Статьи	Христіанъ	Евреевъ	ВСЕГО
1	12	—	12	33	2	—	2	56	25	1	26	71	2	1	3
6	13	1	14	35	1	—	1	59	3	3	6	72	6	1	7
7	7	3	10	36	1	—	1	60	5	—	5	73	2	6	8
8	1	—	1	38	2	—	2	61	2	—	2	74	3	—	3
10	1	2	3	39	6	2	8	62	5	1	6	75	2	3	5
11	55	3	58	42	1	—	1	64	33	10	43	77	4	2	6
12	4	2	6	43	8	1	9	65	6	1	7				
16	2	—	2	45	1	—	1	66	11	1	12				
18	15	—	15	46	1	—	1	67	35	7	42				
19	1	—	1	48	7	2	9	68	4	1	5				
22	1	—	1	51	2	2	4	69	9	3	12				
24	2	—	2	52	7	—	7	70	2	1	3				
27	—	1	1	53	8	2	10								
30	30	9	39	54	25	1	26								
31	2	—	2	55	2	—	2								
												Итого .	379	73	452
												По недостаточному росту (ст. 46) .	17	1	18
												Всего .	396	74	470



III. Общественное благоустройство и благочиніе.

Казенныя и общественныя зданія.

Въ Кѣльцахъ имѣлось 13 казенныхъ зданій, 5 въ пользованіи православнаго и католическаго духовенства, институтскихъ 8 и городскихъ 8, всего 34; на ремонтъ этихъ зданій израсходовано: мужской гимназіи 1548 р. 36 к., почтовой конторы 60 руб., городскихъ зданій на средства городской кассы 2633 руб. 15 коп., военного лазарета 900 р. и окружнаго суда 280 руб.

Въ Андреевскомъ уѣздѣ казенныхъ зданій имѣлось 11; ремонта ихъ и болѣе значительныхъ работъ не было. Въ д. Нагловице строится новый костель.

Влощовскомъ—казенныхъ и городскихъ зданій нѣтъ; общественныхъ зданій имѣлось 101, а именно: 13 гминныхъ управленій, 17 начальныхъ училищъ, 28 костеловъ, 31 приходскій домъ, 7 домовъ призрѣнія, 5 синагогъ; на постройку дома для администратора прихода и гмины Лелевъ израсходовано 2955 р. 6 к., на ремонтъ дома администратора прихода Щекоцины 300 руб.; на ремонтъ и починку крыши костела въ приходѣ Косовъ, въ гм. Радковъ, — 290 р. 43 к. и на починку холодныхъ строеній въ приходѣ Москаржевъ—298 р.

Кѣлецкомъ—казенныхъ, общественныхъ и училищныхъ зданій было столько же, сколько и въ минувшемъ году; въ г. Хенцинахъ имѣется 2 казенныхъ и 4 городскихъ зданій, на ремонтъ которыхъ въ отчетномъ году израсходовано 1675 руб. 68 коп.; на постройку дома для администратора прихода Лопушно 2999 р. 84 коп. и на ремонтъ дома для костельной прислуги того же прихода—300 р., и на ремонтъ монастыря на горѣ св. Креста—2363 руб. 79 коп.

Мѣховскомъ—въ г. Мѣховѣ имѣлось 3 казенныхъ и 4 городскихъ зданія, казенныхъ зданій въ посадахъ и въ селеніяхъ—15; въ отчетномъ году произведенъ капитальный ремонтъ зданія Михаловицкой таможи на сумму 2800 руб. и въ гминѣ Грушовъ ремонты—Новобржескаго костела на сумму—2998 р. и Гебдовскаго на сумму 2693 рубля.

Олькушескомъ—казенныхъ, общественныхъ и училищныхъ зданій имѣлось 195, въ томъ числѣ: казенныхъ и городскихъ 53, общественныхъ 141, изъ нихъ въ Ольшѣ 14, а въ посадахъ и деревняхъ 181; изъ числа казенныхъ и общественныхъ зданій р.-кат. костеловъ и монастырей 46 и еврейскихъ синагогъ 11.

Пинчовскомъ—имѣлось: б. порбертанскій монастырь, въ которомъ помѣщается штабъ, разныя заведенія и казармы 41 драг. Ямбургскаго полка; ремонтъ этого зданія въ отчетномъ году не производился.

Стопницкомъ—казенныхъ зданій имѣлось 25 въ уѣздѣ и 1 въ г. Хмѣльникѣ; ремонтъ этихъ зданій не производился.

Приходскіе храмы и молитвенные дома всѣхъ исповѣданій въ 1901 г.

Православнаго: въ Кѣльцахъ соборъ и церковь 6 стрѣлковаго полка, въ исправительномъ арестантскомъ отдѣленіи на горѣ св. Креста Кѣлецкаго у., въ пос. Бускѣ и г. г. Мѣховѣ и Пинчовѣ (41 драг. Ямбургскаго полка), всего 6.

Римско-католическаго: костеловъ приходскихъ 205, филиальныхъ и помонастырскихъ 18, каплицъ 137, штатныхъ монастырей—мужскихъ 1 и женскихъ 1, женскихъ обителей 2.

Евангелическо-аугсбургскаго 1 кирха въ г. Къльцахъ.

Евангелическо-реформатскаго 1 кирха въ с. Сольцѣ Стопницкаго уѣзда.

Иудейскаго — въ губерніи имѣется 31 божничный округъ съ 29 божницами, 68 молитвенными домами, 31 раввинъ, 11 чел. др. духовныхъ лицъ и 106 божничныхъ слугъ, еврейскихъ училищъ (хедеровъ) имѣется 218 съ 118 законоучителями и 4094 учащихся. Божничные округа владѣютъ слѣдующими суммами: штатною въ 28493 р. 83 к. и по раскладкѣ—19285 р. 24 к., на содержаніе чиновъ губернскаго правленія и уѣздныхъ управленій 205 руб., оставленными въ распоряженіи губернскаго правленія 166 р. 33 к.; остатокъ божничныхъ суммъ въ божничныхъ кассахъ составлялъ 896 р. 46 к. и въ банкѣ 826 р. 36 к.

На постройку и исправленіе костеловъ, молитвенныхъ домовъ и приходскихъ зданій израсходовано:

въ г. Къльцахъ	1372 р. 90 к.
Кълецкомъ уѣздѣ	15168 р. 96 к.
Стопницкомъ	19463 р. 32 к.
Пинчовскомъ	— р. — к.
Влощовскомъ	3843 р. 49 к.
Мѣховскомъ	3865 р. 13 $\frac{1}{2}$ к.
Олькушскомъ	7729 р. 66 к.
Андреевскомъ	184 р. 63 $\frac{1}{2}$ к.
и т о г о	51628 р. 10 к.

На пополненіе этихъ расходовъ обращено приходскихъ суммъ и процентовъ отъ капиталовъ, хранящихся въ Радомскомъ Отдѣленіи Государственнаго Банка—2031 р. 68 коп., на основаніи приговоровъ приходскихъ сходовъ, собрано съ прихожанъ по раскладкѣ—46117 р. 51 к., поступило отъ прихожанъ по добровольнымъ пожертвованіямъ 727 р. 74 к. и ассигновано отъ казны 2751 р. 17 к.

Библиотени. Въ Къльцахъ 3 частныя при книжныхъ магазинахъ, казенныя при мужской и женской гимназіяхъ, при правленіи общественнаго собранія и бесплатныя народныя русско-польскія при чайныхъ „Базарной“ и „Поцѣшковской“, всего 8. Всѣ онѣ располагаютъ разными литературными сочиненіями на русскомъ, польскомъ, французскомъ, нѣмецкомъ и латинскомъ языкахъ въ количествѣ 32 т. томовъ.

Въ Андреевскомъ уѣздѣ—бесплатная народная р.-п. въ п. Малогощѣ (254 т.), д. Нагловице (300 т.) и д. Сендзишевѣ (288 т.)—всѣ три находятся при гминныхъ управленіяхъ; библиотечка при Андреевской учительской семинаріи (для учащихся и учащихся семинаріи) заключаетъ 580 т.; всего библиотекъ въ уѣздѣ 4.

Влощовскомъ—бесплатныя нар. р.-п. при гминныхъ управленіяхъ—Влощовскомъ, Щекоцинекомъ, Сецеминомъ, Хржонстовскомъ, Лелевскомъ, Олешновскомъ и Слупскомъ и чайныхъ поп. о нар. трезв. въ пос. Влощова и Щекоцины: каждая библиотечка имѣетъ около 300 т.

Кълецкомъ—7 бесплатныхъ нар. р.-п. располагающихъ 2300 т.

Мѣховскомъ—5 бесплатныхъ нар. р.-п., изъ коихъ 1—въ Палечницахъ (265 т.); 3—при начальныхъ училищахъ (888 т.) и 1—попеч. о народной трезвости (570 т.).

Олькушскомъ—3 бесплатныхъ нар. р.-п., изъ коихъ 2—на средства Варшавскаго Генераль-Губернатора и 1—при писчебумажной фабрикѣ въ дер. Вербкѣ, на средства владѣльца этой фабрики.

Пинчовскомъ—при Пинчовской мужской прогимназіи для учащихся и учащихся въ ней, при 41 др. Ямбургскомъ п. для чиновъ этого полка, и 7 бесплатныхъ нар. р.-п. въ г. Пинчовѣ, Дзялошицахъ п. п. Вилицѣ, Кошицахъ, Опатовцѣ, Скальбмержѣ и д. Казьмежѣ.

Стопницкомъ—въ п. Бускѣ на время лѣтняго сезона при минеральныхъ водахъ, располагаетъ 730 т., п. Стопницѣ Наталіи Квятковской—300 т., въ дер. Сольцѣ на время лѣтняго сезона при минеральныхъ водахъ, бесплатныя нар. р.-п. при гминныхъ управленіяхъ: Зборовскомъ, Малешовскомъ и Тучемпскомъ (по 250 т. каждая) и такія же бібліотеки попечительства о народной трезвости при чайныхъ: Піотрковицкой, Гнойновской, Пацановской, Стопницкой, Шидловской, Корчинской и Хмѣльнической. Кроме того, одна народная бібліотека открытая при Гротникскомъ гминномъ управленіи на средства, ассигнованныя гминнымъ сходомъ.

Театръ въ губерніи имѣется одинъ (въ Кѣльцахъ).

Общественныя собранія и клубы. *Кѣльцы.* Общественное собраніе (уст. утв. г. тов. министра внутр. дѣлъ 9 марта 1890 г.); существуетъ 22 года; состоитъ изъ 61 члена; дохода имѣло 2356 р. 47 коп., расхода 2327 р. 50 к. *Пинчовъ.* Офицерское собраніе 41 драг. Ямбургскаго полка.

Фотографическія заведенія. Въ Кѣльцахъ 2 (Рахалевакаго и Санецкаго), въ г. Мѣховѣ, г. Олькушѣ и 1 въ мѣстности „Ойцовъ“, открывающееся лишь въ теченіе лѣтняго сезона.

Частныя страховыя агентства. Въ Кѣльцахъ 6, Андреевѣ 4—„Сѣверное“, „Петербургское“, „Якорь“ и „Россія“, въ Мѣховскомъ уѣздѣ 5—2 „Варшавскаго“, 2 „Якорь“ и „Россія“, г. Олькушѣ—„Варшавское“ и „Россія“, въ д. Компюлки—„Сѣверное“ и въ д. Щодрковы—„Якорь“, въ Пинчовскомъ у. 7—въ г. Пинчовѣ „Сѣверное“ и „Варшавское“, въ д. Казьмежѣ—„Сѣверное“, „Варшавское“, „Московское“ и „Якорь“, въ г. Дзялошицахъ—„Россія“, въ Стопницкомъ уѣздѣ 8

Бани. Въ Кѣльцахъ 3 (при тюрьмѣ, частная—(Штунке) и 6 стрѣлкового полка); п. Андреевѣ (вновь устроенная при учительской семинаріи) и 4 еврейскія („миквы“) въ Андреевѣ, Водзиславѣ, Малогощѣ и Собковѣ—Андреевакаго уѣзда. Влощовѣ, Шекоцинамъ и Лелевѣ—Влощов. уѣзд.; 4 въ Кѣлец. уѣзд., 3 въ Олькуш. у.; въ г. Пинчовѣ 3—41 драг. Ямбургскаго п., еврейская и въ мужской прогимназіи) и 4 въ уѣздѣ: въ Дзялошицахъ, Скальбмержѣ, Вилицѣ и Кошицахъ, въ Стопницкомъ уѣздѣ 7.

Строительное дѣло представлялось въ 1902 г. въ слѣдующемъ видѣ. Разрѣшено постройкою разнаго рода зданій:

		СТРОЕНІЯ					
		казенныя	обществен.	частныя	промышлен.	Въ томъ числѣ	
						каменные	деревян.
УѢЗДЫ	г. Кѣльцы	—	1	97	6	69	35
	Кѣлецкій	—	—	1	2	3	—
	Андреевскій	—	—	—	—	—	—
	Влощовскій	—	—	—	—	—	—
	Мѣховскій	—	—	7	2	8	1
	Олькушскій	—	—	4	1	5	—
	Пинчовскій	—	—	7	1	7	1
	Стопницкій	—	1	3	3	4	3
	Итого	—	2	119	15	96	40

Кромѣ показанныхъ строеній въ 1902 году послѣдовало 78 разрѣшеній на внутреннія и наружныя передѣлки и починки частныхъ строеній и починки крышъ и признанія плацевъ годными подъ устройство промышленныхъ заведеній.

ДОРОГИ, МОСТЫ И ПЕРЕВОЗЫ.

Въ предѣлахъ губерніи проходить Привислинская казенная желѣзная дорога, по одному направленію: отъ станціи Скаржиско до Стржемещице на разстояніи 176 верстѣ.

Шоссированныя губернскія перворазрядныя дороги пролегаютъ на протяженіи	380 вер.	31 саж.
Грунтовая на	34 вер.	460 саж.
всего на	414 вер.	491 саж.

Мостовъ на губернскихъ дорогахъ I разряда состояло 623.

въ томъ числѣ:	Тарифныхъ	На дорогахъ	
		посейныхъ	грунтовыхъ
	II класса	1	—
	III „	3	3
	IV „	5	2
	нетарифныхъ	547	62
		556	67
		623	

ПОЧТЫ, ТЕЛЕГРАФЫ И ТЕЛЕФОНЫ.

I. Свѣдѣнія о личномъ составѣ и о расходахъ.

По управленію округа		По мѣстнымъ учрежденіямъ		Расходы въ рубляхъ					
Ч И С Л О									
Чиновниковъ	Нижнихъ служителей	Чиновниковъ	Нижнихъ служителей	Содержаніе личного состава	хозяйственные		Содержаніе батарей и аппаратовъ	Прогонны за возку почтъ и эстафетъ	ВСЕГО
					Помѣщеніе съ отопленіемъ и освѣщеніемъ	Канцелярскіе и другіе			
—	—	82	54	40552	12217	2690	358	22387	} 81608
								3404	
Пособія по невыручкѣ дохода на конныхъ станціяхъ									

II. Свѣдѣнія о числѣ мѣстныхъ учреждений.

Почтово-телеграфныхъ			Почтовыхъ			Телеграфныхъ		
РАЗРЯДЫ		Число	РАЗРЯДЫ		Число	РАЗРЯДЫ		Число
Конторы (1-го класса	—	Конторы (1-го класса	—	Контора (1-го класса	—
	2-го „	—		2-го „	—		2-го „	—
	3-го „	1		3-го „	—		3-го „	—
	4-го „	—		4-го „	—		4-го „	—
	5-го „	2		5-го „	—		5-го „	—
	6-го „	3		6-го „	—		6-го „	—
	Итого	6		Итого	—		Итого	—
Отдѣленія (постоянныхъ	12	Отдѣленія (постоянныхъ	16	Отдѣленія (постоянныхъ	1
	временныхъ	—		временныхъ	—		временныхъ	1
		Всего		18			Всего	16

Кромѣ мѣстныхъ учреждений, почтовые операціи по приему и выдачѣ простой корреспонденціи и продажѣ почтовыхъ знаковъ производятся также:

въ гминныхъ управленіяхъ	„	—“
въ другихъ установленіяхъ	„	4“

III. Свѣдѣнія о движеніи корреспонденціи и доходѣ.

Почтовыхъ ящиковъ Аппаратовъ Элементовъ Отправленныхъ Полученныхъ	Ч И С Л О		ПРОСТЫЯ ПИСЬМА				Простыя бандерольныя отправленія	Абонементныя периоди- ческія изданія (штукъ)	Заказная корреспонден- ція	Денежные и цѣн. пакеты		Денежные пере- воды		Посылки			Цѣнность переходящей страховой корреспонден- ціи въ рубляхъ	Телеграммы		Доходъ въ руб.												
	Почтъ	Почтъ	ЗАКРЫТЫЯ		ОТКРЫТЫЯ					Число	Цѣнность въ руб- ляхъ	Число	Общая цѣнность въ рубляхъ	Цѣнныя				Тарифныя	Безплатныя	Переходящія ВСЕГО	Почтовый	Телеграфный ВСЕГО										
			Платныя	Безплатныя	Платныя	Безплатныя								По почтѣ	По телеграфу	Число							Цѣнность въ рубляхъ	Безъ цѣны								
84	34	350	21873	21873																												
			Мѣстная (городская)				25995	9913	5014	973	8999	—	5998	1070	16405	1	—	3	2	12	—	—	—	—	—	—	—	—	—			
			Внутренняя (Отправлено)				—	—	—	—	—	5956	—	36244	5116256	62457	491	1780628	6969	2743824	—	—	—	—	—	—	—	—	—			
			Получено				1234622	485343	785753	9546	182274	885833	162052	46063	5878435	44527	473	1435836	13799	569848	10265	5444619	33899	1459	—	—	—	—	—			
			Международная (Отправлено)				109174	80	86339	—	29577	—	8771	7658	438791	—	—	—	44	611	64	—	—	—	—	—	—	—	—	—		
			Получено				136608	377	112915	62	40893	18801	13022	1539	254570	5	—	160	48	6685	280	5444619	3049	74	—	—	—	—	—	—	—	

IV. Свѣдѣнія о расходѣ знаковъ почтовыхъ и сберег. кассы.

а) Почтовые.							б) Сберегательной кассы.		
Марки	Штем- пельные конверты	Б л а н к и				На сум- му въ рубляхъ	М а р к и		На сумму въ рубляхъ
		Для закры- тыхъ писемъ	Для откры- тыхъ писемъ	Для переводовъ	Для бандерольей		Сберега- тельныя	Контроль- ныя	
1270038	81670	974	416839	60722	145	91343	647657	61205	591701

V. Свѣдѣнія о почтово-сберег. кассахъ.

Количество кассъ	Выдано книжекъ (штукъ)	Принято вкладовъ (рублей)	Уплачено книжекъ (штукъ)	Выдано вкладовъ (рублей)
34	—	183430	1233	148950

VI. Свѣдѣнія о почтовыхъ станціяхъ.

№ по порядку	Наименованіе станцій	Число			Выпущено въ гонь лошадей		№ по порядку	Наименованіе станцій	Число			Выпущено въ гонь лошадей	
		Лошадей	Почтарей	Экипажей	Подъ почты	Подъ проѣзжающихъ			Лошадей	Почтарей	Экипажей	Подъ почты	Подъ проѣзжающихъ
1	Андреевская . . .	7	3	12	2182	90	10	Мѣховская . . .	10	3	9	2482	352
2	Буская . . .	8	4	14	1547	—	11	Пинчовская . . .	4	2	8	452	43
3	Вольбромская . . .	4	2	8	1787	2	12	Прошовицкая . . .	5	2	8	900	4
4	Влоцковская . . .	4	2	8	555	2	13	Славковская . . .	2	1	4	1460	—
5	Казимержъ-Велькая . . .	2	1	2	307	8	14	Стопницкая . . .	4	2	8	618	—
6	Кошицкая . . .	4	2	8	594	—	15	Сухедневская . . .	2	2	4	1673	—
7	Кѣлецкая . . .	10	5	17	3189	—	16	Хмѣльницкая . . .	5	3	10	1065	—
8	Малогощская . . .	5	3	10	812	—	17	Щекоцинская . . .	4	2	8	624	2
9	Михаловицкая . . .	4	3	8	1105	236							

VI. Свѣдѣнія о телеграфныхъ линіяхъ и телефонахъ.

Телеграфныя линіи		Т е л е ф о н ы				ПРИМѢЧАНІЕ
Протяженіе ли-ній	Протяженіе про-водовъ	Протяженіе ли-ній	Протяженіе про-водовъ	Число абонентовъ		
				Частныхъ	Государственныхъ	
638	915	—	—	—	—	

VIII. Свѣдѣнія о путяхъ слѣдованія почтъ.

Категоріи	Протяженіе въ вер-стахъ	Количество пройден-ныхъ по нимъ верстъ
Жельзодорожныя . . .	182	132496
Почтовые тракты . . .	238	148512
Проселочныя дороги . . .	292	150800
Итого . . .	712	431808

Казенныя зданія. Исполненныхъ и предположенныхъ работъ по устройству новыхъ и перестройкѣ существующихъ казенныхъ зданій не было.

Телеграфы. Предположена подвѣска дополнительнаго провода Варшава-Ра-домъ-Кѣльцы.

Почты. Учащенъ ходъ почтъ до семи разъ въ недѣлю: а) между Корчиномъ и Бускомъ, вмѣсто пяти и б) между Водзиславомъ и Андреевомъ вмѣсто шести.

Увеличенъ комплектъ лошадей на Кѣлецкой почтовой станціи съ 8 на 10.

Открыты операціи по приему и выдачѣ простой и заказной корреспонденціи, а также продажѣ знаковъ почтовой оплаты на жельзнодорожныхъ станціяхъ Привлелинскихъ дорогъ: Мѣховъ, Пржишѣвка, Сендзишевъ и Хенцины.

Установлена въ пос. Ойцово, Олькушкаго уѣзда доставка простой и заказной корреспонденціи адресатамъ, на домъ черезъ почтальона.

По поводу усилившейся дѣятельности добавлено къ штатамъ учреждений въ Кѣлецкой губерніи 4 чиновника и 3 почтальона.

Неизвѣстными злоумышленниками въ 1902 году ограблены почтовые отдѣленія: въ ночь на 15 сентября въ Сухедневѣ и въ ночь на 19 декабря въ Лопушно Кѣлецкаго уѣзда и похищено денежныхъ переводныхъ суммъ, знаковъ почтовой оплаты, сберегательныхъ и контрольных марокъ и страховой корреспонденціи — въ первомъ на 9213 р. 76½ коп., а въ послѣднемъ на 3644 руб. 79 коп.

Важныхъ жалобъ на дѣйствія мѣстъ и лицъ, завѣдывающихъ почтовою гоньбою не было.

НАРОДНАЯ ПРАВСТВЕННОСТЬ.

Всѣхъ преступленийъ въ 1902 г. было совершено	30697
По этимъ преступленіямъ осуждено	23478
въ томъ числѣ:	
(мужчинъ	19481
(женщинъ	3997
	<u>23478</u>

Указанное общее число преступлений и осужденныхъ распредѣляется по округамъ Кѣлецкаго окружнаго суда и судебно-мировымъ — слѣдующимъ образомъ:

По округу Кѣлецкаго окружнаго суда:	(преступлений	666
	(осужденныхъ	860
Изъ нихъ:	(мужчинъ	722
	(женщинъ	138
По I-му судебно-мировому округу:	(преступлений	13942
	(осужденныхъ	11999
Изъ нихъ	(мужчинъ	9998
	(женщинъ	2001
		<u>11999</u>
По II-му судебно-мировому округу:	(преступлений	16089
	(осужденныхъ	10619
Изъ нихъ:	(мужчинъ	8761
	(женщинъ	1858
		<u>10619</u>

Сравнивая цифры преступлений и осужденныхъ въ отчетномъ году съ такими данными за 1901 г., находимъ, что въ 1902 г. число преступлений уменьшилось на 1526, а осужденныхъ на 711. Тѣмъ не менѣе при сопоставленіи числа осужденныхъ, преступлений и проступковъ совершенныхъ съ 1891 по 1902 г., оказывается, что только въ 1893 г. было замѣтное уменьшеніе числа преступлений и осужденныхъ, вообще-же число преступлений и осужденныхъ не только не уменьшается, но даже прогрессивно увеличивается.

Число преступлений:

1891 г.	1892 г.	1893 г.	1894 г.	1895 г.	1896 г.
23,901	23,698	21,054	20,560	20,631	23,542

Число осужденныхъ:

18,446	17,412	16,385	17,140	16,388	18,307
--------	--------	--------	--------	--------	--------

Число преступлений:

1897 г.	1898 г.	1899 г.	1900 г.	1901 г.	1902 г.
25,676	25,207	25,202	30,042	32,223	30,697

Число осужденныхъ:

19,900	19,200	20,857	22,129	24,189	23,478
--------	--------	--------	--------	--------	--------

Всего		Судимых		Судимых с каторгой		Судимых с принудительными работами		Судимых с исправительными работами		Судимых с лишением свободы	
Число	Процент	Число	Процент	Число	Процент	Число	Процент	Число	Процент	Число	Процент
1	100	1	100	1	100	1	100	1	100	1	100
2	20	2	20	2	20	2	20	2	20	2	20
3	30	3	30	3	30	3	30	3	30	3	30
4	40	4	40	4	40	4	40	4	40	4	40
5	50	5	50	5	50	5	50	5	50	5	50
6	60	6	60	6	60	6	60	6	60	6	60
7	70	7	70	7	70	7	70	7	70	7	70
8	80	8	80	8	80	8	80	8	80	8	80
9	90	9	90	9	90	9	90	9	90	9	90
10	100	10	100	10	100	10	100	10	100	10	100

I. Число и родъ преступленийъ въ губерніи по дѣламъ, производившимся въ общихъ судебныхъ установленіяхъ въ 1902 г.

II. Число и родъ преступлений по дѣламъ про-

Изъ числа подсудимыхъ оправданныхъ и обвиненныхъ, состояло подъ судомъ по роду преступковъ.	Число преступлений	Число осужденныхъ		Въ томъ					Мужчинъ и женщинъ		
		мъ	жъ	Дворянъ потомств.	Дворянъ личныхъ	Купцовъ	Мѣщанъ	Мужчинъ и женщинъ			
								мъ	жъ		
По оскорбленію полицейскихъ и др. стражей, а также служителей судебныхъ и правительственныхъ мѣстъ (ст. 31)	207	187	43	—	—	—	—	—	—	39	7
По прочимъ проступкамъ противъ порядка управленія (ст. 29—34)	1272	578	191	3	—	—	—	—	—	133	56
По проступкамъ противъ благочинія, порядка и спокойствія (36—52)	609	713	188	—	—	—	—	78	31	148	73
Противъ общественнаго благоустройства и народнаго здравія и личной безопасности (ст. 51—58 и 65—130)	3911	2938	493	2	—	—	—	196	31	1449	189
По нарушеніямъ устава о паспортахъ (ст. 58—65)	72	37	5	—	—	—	—	—	—	11	4
По нарушеніямъ уставовъ казенныхъ управленій (прим. къ ст. 1)	112	69	15	—	—	—	—	21	1	39	9
По оскорбленію чести, угрозамъ и насиліямъ (ст. 130—143)	5201	3527	664	2	—	1	—	25	7	1019	217
По проступкамъ противъ правъ семейственныхъ (ст. 143—145)	17	9	4	—	—	—	—	—	—	3	1
По самовольнымъ пользованіямъ чужимъ имуществомъ и поврежденіямъ онаго (ст. 153—145)	1111	1072	213	—	—	—	—	—	—	200	39
По похищеніямъ и поврежденіямъ лѣса (ст. 153—159)	152	204	37	—	—	—	—	—	—	31	12
По кражамъ, мошенничествамъ и обманамъ (ст. 169—181)	897	398	97	—	—	—	—	—	—	117	24
По нарушеніямъ правилъ охоты и самовольномъ оставленіи службы	381	266	51	—	—	—	—	—	—	28	11
Итого	13942	9998	2001	7	—	1	—	320	70	3217	642

III. Число и родъ преступлений по

<i>Противъ личности государства:</i>											
Противъ повинностей военной и земской	797	842	41	1	—	3	—	4	3	224	13
„ народнаго здравія и продовольствія	390	350	46	1	—	4	—	19	4	189	29
„ уставовъ о промышл. и торговлѣ	51	30	3	—	—	—	—	8	—	15	1
„ „ строит., почт. и путей сообщ.	280	239	19	—	—	—	—	6	1	103	10
„ правилъ осторожности отъ пожара	344	418	39	5	1	2	—	1	—	85	5
Бродячество и нарушеніе паспортной системы	27	27	—	—	—	—	—	—	—	2	—
Противъ общественнаго благочинія	860	922	106	1	—	—	—	18	2	408	52
„ общественной правдивности	216	147	27	—	—	—	—	—	—	44	10
Другія наруш. государтвен. благоустройства	1432	1247	81	9	1	1	—	27	1	250	21
<i>Противъ собственности государства:</i>											
Противъ уставовъ нитейныхъ	151	84	59	—	—	—	—	2	1	34	11
„ „ таможенныхъ	85	62	17	—	—	—	—	—	—	11	5
„ „ о казенныхъ лѣсахъ	—	—	—	—	—	—	—	—	—	—	—
<i>Противъ личности:</i>											
Нанесеніе ранъ и оставленіе въ опасности	123	63	19	—	—	—	—	—	—	18	6
Противъ чести вообще	7398	2529	990	2	—	1	—	44	23	638	245
„ семейнаго и родственнаго союзомъ	27	21	6	—	—	—	—	—	—	1	1
<i>Противъ частной собственности:</i>											
Преступ., явившіяся вслѣд. печал. случаевъ	—	—	—	—	—	—	—	—	—	—	—
Воровство-кража и воровство-мошенничество	997	219	53	—	—	—	—	—	—	21	4
Другія преступ. противъ част. собственности	2764	1506	311	1	—	1	—	20	3	360	58
По самовольнымъ оставленіямъ службы	142	55	41	—	—	—	—	—	—	3	4
Итого	16089	8761	1858	20	2	12	—	149	38	2406	475

изводившимся въ I судебно-мировомъ округѣ.

числѣ			Возрастъ преступниковъ							
Крестьянъ	Военнаго званія	Остальныхъ	ниже 17	17—20	21—25	26—30	31—40	41—50	51—60	свыше 60
148	36	—	—	—	—	—	—	—	—	—
420	135	22	—	—	—	—	—	—	—	—
485	84	2	—	—	—	—	—	—	—	—
1290	273	1	—	—	—	—	—	—	—	—
22	1	4	—	—	—	—	—	—	—	—
9	5	—	—	—	—	—	—	—	—	—
2472	440	8	—	—	—	—	—	—	—	—
6	3	—	—	—	—	—	—	—	—	—
871	174	1	—	—	—	—	—	—	—	—
170	25	3	—	—	—	—	—	—	—	—
281	73	—	—	—	—	—	—	—	—	—
238	40	—	—	—	—	—	—	—	—	—
6412	1289	41	—	—	—	—	—	—	—	—

) Свѣдѣній не имѣется

11	—	24	7	37	31	99	19	110	26	63	5	43	7	11	2
----	---	----	---	----	----	----	----	-----	----	----	---	----	---	----	---

2-му судебно-мировому округу.

588	25	12	—	10	—
136	13	—	—	1	—
7	2	—	—	—	—
130	8	—	—	—	—
325	33	—	—	—	—
22	—	3	—	—	—
493	52	—	—	2	—
103	17	—	—	—	—
959	58	—	—	1	—
48	47	—	—	—	—
50	12	—	—	1	—
—	—	—	—	—	—
36	9	—	—	9	4
1834	697	—	—	10	25
20	5	—	—	—	—
—	—	—	—	—	—
192	49	—	—	6	—
1112	250	—	—	12	—
52	37	—	—	—	—
6107	1314	15	—	52	29

) Свѣдѣній не имѣется

9	5	33	8	41	6	39	14	51	12	31	4	10	4	5
---	---	----	---	----	---	----	----	----	----	----	---	----	---	---

З Е М С К А Я С Т Р А Ж А .

Изъ 290 земскихъ стражниковъ, опредѣленныхъ по штату, къ 1 января 1902 г. въ губерніи состояло на службы 273.

Въ теченіи отчетнаго года:	(Прибыло	61
	(Убыло по разнымъ причинамъ	54
Затѣмъ къ 1 января 1903 г. состояло 280, изъ нихъ:	(Православныхъ	235
	(Лютеранъ	8
	(Католиковъ	37
		<hr/> 280

Дѣятельность земской стражи въ отношеніи пресѣченія проступковъ и преступленій въ отчетномъ году выразилась въ обнаруженіи 33066 разнаго рода преступленій, изъ коихъ 30788 обнаружено непосредственно чинами земской стражи и 1756 по коимъ стража производила розыски и виновныхъ обнаружила:

Задержано бѣглыхъ арестантовъ; военныхъ дезертировъ, бродягъ русскихъ и иностранныхъ, за неимѣніемъ паспортовъ и письменныхъ видовъ или имѣющихъ подложные 448

Лицъ, обвиняемыхъ въ преступленіяхъ и проступкахъ, подвергнутыхъ задержанію на основ. 258 ст. уст. угол. суд. и др. зак. 609

Лицъ, обвиняемыхъ въ преступленіяхъ и проступкахъ, о которыхъ сообщено подлежащимъ судеб. или админ. властямъ 39730

Случаевъ поджога было 44, конокрадства 58, пожаровъ 319, содержанія безъ дозволенія оружія 322, подкуна стражниковъ 102.

 АРЕСТЫ И МѢСТА ЗАКЛЮЧЕНІЯ.

Въ губерніи существуетъ двѣ тюрьмы: въ городахъ Кѣльцы и Хенцины и Кѣлецкое исправительное арестантское отдѣленіе около пос. Слупя-Нова, Кѣлецкаго уѣзда.

Кромѣ означенныхъ мѣстъ заключенія имѣется въ губерніи 8 подслѣдственныхъ арестовъ для помѣщенія арестованныхъ судебными слѣдователями и 134 городскихъ и гминныхъ полицейскихъ арестовъ, въ коихъ содержатся лица, приговоренныя къ аресту общими и мировыми судебными учрежденіями.

Тюрьмы и исправительное отдѣленіе помѣщаются въ казенныхъ, надлежаще приспособленныхъ зданіяхъ, и состоятъ въ вѣдѣніи особыхъ начальниковъ.

Изъ числа подслѣдственныхъ арестовъ одинъ находится въ казенномъ зданіи, а 7 въ частныхъ домахъ, нанятыхъ по контрактамъ на счетъ казны и заключающихъ отъ 4 до 6 комнатъ, въ которыхъ помѣщаются и досмотрщики арестовъ.

Городскіе, полицейскіе и гминные аресты, изъ которыхъ 11 находится въ наемныхъ помѣщеніяхъ, состоятъ преимущественно изъ двухъ комнатъ, одной для мужчинъ, другой для женщинъ, нѣкоторые же имѣютъ по три комнаты. Аресты эти состоятъ: въ гор. Кѣльцахъ въ вѣдѣніи президента, въ прочихъ же мѣстахъ—бургомистровъ и войтовъ гминъ.

Подслѣдственные аресты находятся вообще въ удовлетворительномъ состояніи; гминные и городскіе за малыми исключеніями, тоже соответвуютъ своему назначенію.

Въ отчетномъ году движеніе заключенныхъ въ тюрьмахъ было слѣдующее:

	Къ 1 января 1902 г. состояло		Въ теченіе 1902 г.				Къ 1 января 1903 г. оставалось	
	м	у	прибыло		убыло		м	у
			ж	ч	и	н		
Кълецкая	184	34	1069	62	974	63	279	33
Хенцинская	76	27	243	66	253	78	66	15
Итого	260	61	1312	128	1227	141	345	48

Въ Кълекомъ арест. испр. отдѣленіи къ 1 января 1902 г. состояло 296
 Въ теченіе года (прибыло) 351
 (убыло) 286
 Къ 1 января 1903 г. оставалось 361

Въ, подслѣдственныхъ, полицейскихъ, гминн. и пересыльн. арестахъ состояло.

	подслѣдственныхъ			полицейскихъ			гминныхъ			пересыльныхъ						
	Къ 1 января 1902 года состояло	въ 1902 г.		Къ 1 января 1902 года состояло	въ 1902 г.		Къ 1 января 1902 года состояло	въ 1902 г.		Къ 1 января 1903 года оставалось	Къ 1 января 1902 года состояло	въ 1902 г.				
		Прибыло	Убыло		Прибыло	Убыло		Прибыло	Убыло			Прибыло	Убыло			
г. Къльцы	4	634	636	2	2	61	63	—	—	—	—	—	—	—		
Кълецкій уѣздъ	—	—	—	—	2	174	175	1	22	2186	2180	28	—	2035	2016	19
Андреевскій	1	23	21	3	—	—	—	—	32	1725	1736	21	5	1015	1018	2
Влощовскій	—	19	19	—	—	—	—	—	3	1517	1504	16	—	215	215	—
Мъховскій	3	149	150	2	1	211	212	—	42	2495	2521	16	1	910	910	1
Олькушскій	7	85	86	6	—	77	77	—	47	2124	2125	46	2	449	451	—
Пинчовскій	4	22	24	2	12	656	663	5	23	1540	1542	21	—	451	451	—
Стопницкій	4	39	43	—	—	183	183	—	37	2244	2251	30	—	471	471	—
Итого	23	971	979	15	17	1362	1373	6	206	13831	13859	178	8	5546	5532	22

Во всѣхъ мѣстахъ заключенія содержалось въ отчетномъ году 24372 чел. изъ нихъ въ теченіе года убыло 23397 и къ 1 января 1903 года осталось 975. Больныхъ въ тюрьмахъ и исправительномъ отдѣленіи было 592, умерло 18 человекъ. Заключенные въ большинствѣ случаевъ страдали болѣзнями дыхательныхъ органовъ, катарромъ желудка и кишокъ, а также глазами болѣзнями.

На содержаніе мѣстъ заключенія губерніи въ 1902 г. изъ смѣты по тюремной части израсходовано.

§ 2 ст. 1 ^а	содержаніе чиновъ тюремной администраціи	4267 р. 49 к.
„ 1 ^б	хозяйственные расходы администраціи	5900 р. — к.
„ 2 ^а	содержаніе надзирателей	19861 р. 66 к.
„ 2 ^б	хозяйственные расходы надзирателей	364 р. 14 к.
§ 4 ст. 1	наемъ помѣщеній	2435 р. — к.
„ 2	обыкновенный ремонтъ тюремъ	2000 р. — к.
„ 3	отопленіе и освѣщеніе	11159 р. 79 к.
„ 4	содержаніе помѣщ. въ чистотѣ и уплата повин.	1491 р. 65 к.
§ 5 ст. 1	продовольствіе	25390 р. 12 к.
„ 2	одежда и обувь	11030 р. 63 к.
„ 3	леченіе и погребеніе	4727 р. 3 к.
„ 5	мелкіе расходы	2795 р. 87 к.
§ 10 ст. 2	добавочное содержаніе надзирателей за выслугу пятилѣтій	9258 р. 13 к.
	Всего	100681 р. 51 к.

Случаевъ побѣга арестантовъ изъ Хенцинской тюрьмы въ отчетномъ году не было, по остальнымъ же мѣстамъ заключенія было слѣдующее число случаевъ, а именно: изъ Кълецкой тюрьмы 2, изъ Кълецкаго испр. арестантск. отдѣленія — 9, изъ подслѣдственныхъ арестовъ — 7, изъ полицейскихъ 3, изъ гминныхъ — 5; съ пути слѣдованія — 7, всего 33.

Въ 1902 году подлежащихъ высылкѣ въ Сибирь по судебнымъ приговорамъ не было. Ссылно-каторжныхъ было 7, изъ коихъ отправлено по назначенію 4 и осталось на 1 января 1903 года неотправленными 3 арестанта.

Въ мѣстахъ заключенія имѣются слѣдующія ремесленныя заведенія: въ Кѣлецкой тюрьмѣ прядильня шерсти, существующая съ 1841 г., столярная и слесарная мастерскія, устроенныя 1890 г. и переpletная, устроенная въ 1901 году. Въ Хенцинской тюрьмѣ прядильня шерсти и ткацкая фабрика сукна, съ вспомогательными при нихъ мастерскими — столярною и слесарною, устроенныя въ 1889 году и въ Кѣлецкомъ исправительномъ отдѣленіи прядильня и ткацкая фабрика холщевыхъ издѣлій, съ такими же вспомогательными мастерскими, какъ и въ Хенцинской тюрьмѣ.

Въ отчетномъ году арестантами Кѣлецкой тюрьмы изъ 370 пуд. 17 футовъ шерсти стоимостью 3322 р 71 к. было приготовлено 14817 мотковъ пряжи, которая отправлена на фабрику при Хенцинской тюрьмѣ для приготовления сукна. Арестантами Хенцинской тюрьмы изъ 122 пуд. 33 ф. шерсти было приготовлено 4913 мотковъ пряжи, причемъ на упомянутую шерсть было затрачено 1101 руб. 74 коп. Арестантами Кѣлецкаго исправительнаго отдѣленія переработано сырыхъ матеріаловъ: а) вычесано 83 пуда 28 фун. льна изъ коего выпрядено 4058 мотковъ пряжи.

Въ отчетномъ году на упомянутыхъ фабрикахъ было заготовлено издѣлій 1247 арш. суконныхъ одѣялъ, 4777 арш. сукна и 6655 арш. холста. Выше указанные матеріалы, какъ то: сукно, одѣяла и холстъ служатъ на изготовленіе одежды и постели для мѣсть заключенія Кѣлецкой и другихъ губерній.

Въ большинствѣ арестанты относятся къ труду довольно охотно.

Число рабочихъ и количество вырученнаго отъ работъ дохода въ отчетномъ году распредѣляется слѣдующимъ образомъ.

	Количество сутокъ проведенныхъ на работѣ арестантами всѣхъ категорій	За работы произведенныя арестантами поступило всего		Въ томъ числѣ		Отъ работъ наружныхъ и внутреннихъ						Изъ суммы отчислен. въ пользу мѣсть закл.													
		311	74	Отъ работъ въ тюремной оградѣ	Отъ работъ въ мастерскихъ и камерахъ	Израченовано на покупку матеріаловъ и принад.	Выдано арестант. на основ. 361 ст. уст. о содер. подѣ стр.	Выдано арестантамъ на основ. ст. 359 уст. о содер. подѣ стражей	Внесено въ доходъ казны	Перечислено въ доходъ мѣсть заключенія	Выдано арестантамъ за про-извод. хозяйствен. работъ	Израченовано на ремонтъ ин-струментовъ и др. расходы по производству работъ	Остается свободной на-личности												
														Р	У	Б	Л	И	И	Н	О	П	Ѣ	Й	К
Кѣлецкая тюрьма .	17251	311	74	34	53	277	21	—	—	24	8	90	6	90	58	107	2	8	12	—	—	98	90		
Хенцинская „ .	14259	152	31	—	—	152	31	—	—	—	—	59	95	46	18	46	18	6	82	—	—	—	—	39	36
Кѣлецкое исправительное отдѣленіе	56338	2295	37	1275	47	1019	90	—	—	—	—	688	12	803	63	803	63	69	80	60	—	—	—	673	83
Итого .	87848	2759	42	1310	—	1449	42	—	—	24	8	838	13	940	39	956	83	84	74	60	—	—	—	812	9

Въ Кѣлецкой и Хенцинской тюрьмахъ устроены католическія часовни, а въ исправительномъ отдѣленіи — православная домовая церковь и католическая часовня, въ которыхъ въ праздничные дни совершаются богослуженія и преподаются арестантамъ правила христіанской вѣры.

Въ Кѣлецкой тюрьмѣ для обученія малолѣтнихъ арестантовъ грамотѣ устроена школа, въ которой въ теченіе 1902 г. обучалось 7 малолѣтнихъ преступниковъ.

ПОЖАРЫ И ПОЖАРНОЕ ДѢЛО.

Всѣхъ пожаровъ въ губерніи въ 1902 г. было 414 — больше чѣмъ въ 1901 году на 30. Пожарами этими уничтожено 1037 жилыхъ домовъ и другихъ построекъ и лѣсъ (больше 1991 года на 141); причинено дѣйствительныхъ убытковъ на 315683 р. 92 коп.

Болѣ всего пострадалъ отъ пожаровъ Пинчовскій уѣздъ, въ которомъ убытки исчислены до 132093 р. 95 к., менѣ всего Олькушскій—8609 руб. 50 коп. Причины пожаровъ были слѣдующія: отъ неизвѣстныхъ причинъ 204, поджоговъ 83, неосторожности 43, дурнаго устройства трубъ и печей 56 и отъ удара молніи 24 и отъ шалости дѣтей 4.

Вольныя пожарныя команды по нормальному типу пожарныхъ обществъ въ Привислинскомъ краѣ существуютъ въ городахъ: Кѣльцы, Мѣховъ, Олькушъ, Пинчовъ, Хенцины и Хмѣльникъ и посадахъ: Андреевъ, Бускъ, Влоцова, Вольбромъ, Сломники, Прошовице и Шекоцины. Пожарныя команды въ этихъ мѣстахъ содержатся отчасти на средства городскихъ или посадекихъ кассъ, а отчасти изъ членскихъ взносовъ, добровольныхъ пожертвованій, пособій отъ взаимнаго губернскаго страхованія, а также съ доходовъ отъ спектаклей и концертовъ, устраиваемыхъ въ ихъ пользу любителями. Въ остальныхъ городахъ и посадахъ, хотя пожарныхъ командъ не имѣется, но владѣльцы недвижимостей, по особымъ росписаніямъ мѣстной власти, обязаны являться на пожаръ со всеми пожарными инструментами.

Вообще мѣстное населеніе за исключеніемъ еврейскаго элемента, относится весьма сочувственно къ организованнымъ въ губерніи пожарнымъ обществамъ, приносить свою посильную лепту и надо надѣяться, что въ недалекомъ будущемъ это дѣло будетъ поставлено на должную высоту.

УѢЗДЫ	Въ застрахованныхъ строеніяхъ						Въ неза-страхован. строеніяхъ		Причины пожара									
	Число пожаровъ	Сгорѣвшихъ недвижимостей	Сгорѣвшихъ строеній	Стоимость сгорѣвшихъ строеній	Страховая сумма сгорѣвшихъ строеній	Дѣятельный пожарный убытокъ	Убытокъ взаимнаго страхованія	Число пожаровъ	Стоимость сгорѣвшихъ строеній	Отъ поджога	Отъ молніи	Отъ дурнаго устройства трубъ и печей	Отъ неосторожнаго обращенія съ огнемъ	Отъ шалости дѣтей	Отъ неизвѣстныхъ причинъ			
																Р. и и.	Рубли	Рубли и копѣйки
Андреевскій . . .	50	98	169	71380	62600	61371	45	54269	54	3	670	—	17	5	13	4	—	14
Влоцковскій . . .	32	47	70	11550	10660	9003	10	9003	10	3	802	80	8	2	3	2	1	19
Кѣлецкій . . .	34	40	59	20650	15100	10560	75	9673	95	3	580	—	12	—	3	7	1	14
Мѣховскій . . .	68	97	162	48660	42130	41185	65	37917	34	3	400	—	14	2	5	8	—	42
Олькушскій . . .	35	53	67	13860	13860	8609	50	8609	50	5	400	—	9	6	9	7	1	8
Пинчовскій . . .	76	209	328	161510	136770	132992	95	113732	30	3	575	—	1	6	6	12	—	54
Стопницкій . . .	94	134	182	60150	53370	49859	52	44826	24	5	1598	70	22	3	17	3	1	53
Итого . . .	389	678	1037	387760	334699	315683	92	278031	97	25	5026	50	83	24	56	43	4	204
Въ %	100	—	—	—	—	—	—	—	—	—	—	—	20,0	5,7	13,5	10,4	1,0	49,4

Пожарныя общества (по норм. уст. пож. общ. въ Прив. краѣ, утвержд. г. мин. внутр. дѣлъ 12 дек. 1898 г.).

Влоцковское—состояло изъ 133 дѣйств. членовъ и охотниковъ, 1 почет. члена, 17 жертвователей. Дѣятельность заключалась въ организаціи личнаго состава, приведеніи въ надлежащее состояніе пожарнаго обоза и пріисканіи средствъ на расходы по нуждамъ Общества; приходъ вмѣстѣ съ остаткомъ отъ прошлаго года—857 руб. 81 к., расходъ—571 р. 2 к., осталось къ 1 январю 1903 г.—286 р. 79 к. Стоимость инвентаря пожарнаго общества составляетъ 1008 р. 87 к.

Вольбромское—состояло изъ 131 дѣйствительныхъ членовъ и охотниковъ и 11 жертвователей; дохода вмѣстѣ съ остаткомъ отъ прошлаго года было 562 р. 86 к., а расхода—549 р. 43 к.; осталось къ 1 января 1903 г. 13 р. 43 к. Общество имѣетъ свой оркестръ музыки.

Кѣлецкое—состояло изъ 28 дѣйствительныхъ членовъ, 202 охотниковъ, 6—вольнонаемныхъ сторожей и 6—трубочистовъ. Общество имѣетъ собственный

оркестръ музыки; инвентарь стражи представлялъ цѣнность въ 9329 р. 98 коп., организовано образцово. Приходъ вмѣстѣ съ остаткомъ отъ прошлаго года 4493 руб. 23½ к. расходъ 4323 р. 23 к. оставалось къ 1 января 1903 г. 170 р. ½ к.

Мѣховское—состояло изъ 2—почетныхъ членовъ, 108—дѣйствит. членовъ и охотниковъ и 51—жертвователей; участвовало въ тушеніи 5 пожаровъ; прихода вмѣстѣ съ остаткомъ отъ прошлаго года было 1043 р. 82 коп., расхода 794 р. 45 к.; къ 1 января 1903 г. осталось—249 р. 37 к.

Ольнушское—состояло изъ 105 дѣйствительныхъ членовъ и охотниковъ; участвовало въ тушеніи 4 пожаровъ; дохода вмѣстѣ съ остаткомъ отъ прошлаго года было 351 р. 21 к., расхода 347 р. 6 к., осталось къ 1 января 1903 г.—4 руб. 15 коп.

Пинчовское—состояло изъ 169 дѣйствительныхъ членовъ и охотниковъ, участвовало въ тушеніи 1 пожаровъ; расхода на содержаніе было—952 р. 79 к.

Сломнижское—состояло изъ 87 охотниковъ.

Хенцинское—состояло изъ 100 дѣйствит. членовъ и 17 жертвователей. Приходъ вмѣстѣ съ остаткомъ отъ прошлаго года—441 р. 99 к., расходъ—397 р.; осталось 1 января 1903 г.—44 р. 99 к. Стоимость инвентаря общества составляетъ 341 р. 94 коп.

Стопницкое—состояло изъ 39 дѣйствит. членовъ, 69—членовъ-охотниковъ и 7—жертвователей; доходъ—200 р. 70 к., расходъ—168 р. 91 к., осталось къ 1 января 1903 г.—31 р. 79 к. Участвовало въ тушеніи 3 пожаровъ. Одна изъ главныхъ заботъ Общества въ отчетномъ году была постройка пожарнаго сарая, но за недостаткомъ средствъ, задача эта не осуществлена еще до сихъ поръ.

Хмѣльнижское—состояло изъ 118—дѣйств. членовъ и охотниковъ, доходъ—877 р. 71 к., расходъ—872 р. 15 к., осталось къ 1 января 1903 г. 5 р. 56 коп. Стоимость инвентаря 2894 р. 10 коп.

Щекоцинское—состояло изъ 155 дѣйств. членовъ и охотниковъ; доходъ—1179 руб. 94 к., расходъ—1132 р. 75½ к.; осталось къ 1 января 1903 г.—47 р. 18½ коп., кромѣ сего осталось невыплаченныхъ пожарному обществу войтомъ гмины Щекоцины за 1902 годъ 200 руб. Цѣнность инвентаря приблизительно 2298 руб. 65 коп.

Андреевское—состояло изъ 77 дѣйствительныхъ членовъ, членовъ-охотниковъ 98 человекъ и членовъ жертвователей 13. Приходъ 2062 р. 12 к., расходъ 1766 р. 92 к., остатокъ къ 1 января 1903 г. 295 20 к.

Н А Р О Д Н Ы Я Б Ъ Д С Т В І Я .

Въ гминахъ Кацице, Сломники, Ивановице, Недзвѣдзь, Лентковице и Михаловице Мѣховскаго уѣзда, пронесшаяся 21 іюля 1902 года буря съ градомъ повредила хлѣба, въ особенности ячень; убытка причино на сумму приблизительно 60000 руб. Въ Пинчовскомъ уѣздѣ, разливомъ рѣки Ниды, на луга дер. Умяновице гмины Клишевъ было панесено масса песку, который причинилъ убытка на сумму приблизительно 20000 руб. Въ томъ же уѣздѣ ураганомъ причинона убытка землевладѣльцамъ на 2000 руб. и гесзенскою мухою на 13250 р. Въ Кѣлецкомъ уѣздѣ 25 іюля 1902 г. выпавшимъ градомъ повреждены хлѣба на дворянскихъ и крестьянскихъ земляхъ въ районѣ гмины Бодзентинъ на пространствѣ 377 десятинъ; убытокъ исчисленъ въ 12300 руб. Въ томъ же уѣздѣ 8 августа на крестьянскихъ земляхъ дер. Леховъ гмины Бѣлины на пространствѣ 55 мор. градомъ причинона убытковъ приблизительно на сумму 900 руб.

IV. Народное здравіе и общественное призрѣніе.

Л Е Ч Е Б Н О Е Д Ъ Л О.

Всѣхъ практиковавшихъ врачей въ губерніи въ минувшемъ году было 61, фельдшеровъ 116 и повивальныхъ бабокъ 50. По отношенію къ общему числу населенія одинъ врачъ приходился на 15935 жителей, фельдшеръ на 8379 и повивальная бабка на 9722 женщины. Всѣхъ заболѣвшихъ, обращающихся за медицинскою помощью было: въ больницахъ 2811, въ частной практикѣ 57099.

Для огражденія населенія отъ венерическихъ заболѣваній, въ городахъ и посадахъ производился осмотръ публичныхъ и подозрительныхъ женщинъ два раза въ недѣлю, причемъ одержимыя этими болѣзнями отравлялись на излеченіе въ ближайшія больницы: Въ минувшемъ году въ гражданскихъ больницахъ больныхъ сифилисомъ состояло 189 и въ частной практикѣ 319. Оспопрививаній сдѣлано 38663 за вознагражденіемъ 8 фельдшерамъ въ 150 руб.

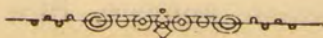
Больницъ имѣлось шесть: въ г. Кѣльцахъ на 50 кроватей, г. Олькушѣ—36, г. Мѣховѣ—22, пос. Стопницѣ—20, п. Бускѣ—50 и пос. Сольцѣ—20. Двѣ послѣднія больницы были только на время лечебнаго сезона при бускихъ и солецкихъ минеральныхъ водахъ. Кромѣ больницъ имѣлись также тюремные лазареты при Кѣлецкомъ исправительномъ арестантскомъ отдѣленіи и кѣлечкой и хенцинской тюрьмахъ, лечебница общины сестеръ милосердія—въ сел. Курозвенкахъ, Стопницкаго уѣзда, военный лазаретъ въ г. Кѣльцахъ и лазаретъ 41 драгунскаго Ямбургскаго полка въ гор. Пинчовѣ. Въ Андреевскомъ, Влощовскомъ и Пинчовскомъ уѣздахъ больницъ не имѣется, и лица, нуждавшіяся въ больничномъ пользованіи, помѣщались въ лечебницы ближайшихъ уѣздовъ.

Заболѣвшіе отъ острозаразныхъ болѣзней въ 1902 г. распредѣлялись такимъ образомъ:

	Оспа	Скарлатина	Корь	Коклюшъ	Гриппъ	Дифтеритъ	Т И Ф Ъ				Дизентерія
							сыпной	брюшной	возвратн.	неопредѣл.	
	З А В О Л Ъ Л О										
г. Кѣльцы	46	92	114	235	498	107	30	42	—	1	16
Андреевскій уѣздъ	40	296	116	81	205	277	98	68	—	3	83
Влощовскій	16	252	65	140	120	240	138	69	3	30	20
Кѣлецкій	27	351	104	219	72	141	17	124	—	42	89
Мѣховскій	7	267	150	54	199	252	—	108	—	27	61
Олькушскій	95	191	96	341	452	39	4	110	—	4	124
Пинчовскій	3	223	6	267	289	256	78	145	—	9	87
Стопницкій	7	116	75	60	40	55	18	50	—	21	35
Итого	241	1788	726	1397	1875	1360	383	716	3	137	515

Аптекъ имѣлось 46; изъ нихъ 28 нормальныхъ и 16 сельскихъ. На время лѣтняго лечебнаго сезона открывалось два временныхъ аптечныхъ отдѣленія: при солецкихъ минеральныхъ водахъ и при водолечебномъ заведеніи „Гоплана“ въ мѣстности „Ойцовъ“. Аптечныхъ складовъ имѣлось девять—три въ Кѣльцахъ (и лавка для продажи красильныхъ матеріаловъ), два въ г. Олькушѣ и по одному въ городахъ Мѣховѣ, Пинчовѣ, Хмѣльникѣ и п. Бускѣ.

При аптекахъ состояли 57 фармацевтовъ и 20 аптекарскихъ учениковъ.



БУСКІЯ МИНЕРАЛЬНЫЯ ВОДЫ.

Географическое положеніе Бускаго курорта, геологическое строеніе его почвы, а равно размѣръ и свойство бальнеологическихъ его сооружений, неизмѣнившіеся въ отчетномъ году, изложены въ отчетѣ за 1898 г.

Лечебный курсъ открытъ былъ 8 (21) мая послѣ совершенія молебствія. Общій съѣздъ на курортъ лечащихся былъ многочисленъ сравнительно съ истекшимъ 1901 г., такъ какъ общее число больныхъ, съѣхавшихся на лечебный сезонъ отчетнаго года, превышало такое же число лицъ за 1901 годъ на 8 человекъ.

Лечебный курсъ былъ мало благоприятенъ для больныхъ въ смыслѣ прохожденія ими бальнеологическаго леченія, такъ какъ общее число дождливыхъ дней за этотъ годъ было значительно болѣе сравнительно съ сезономъ 1901 г., а общее число безоблачныхъ уступало такому же числу дней лечебнаго сезона 1901 года, хотя средняя дневная температура во время отчетнаго лечебнаго сезона была сравнительно выше. Самымъ теплымъ лѣтнимъ мѣсяцемъ въ минувшемъ году, былъ августъ.

Наблюденія Буской метеорологической станціи во время лечебнаго сезона 1902 года.

	Температура по цѣльсію					Атмосферное давленіе въ м. м.					Атмосферическіе осадки въ т. т.				Господствующіе вѣтры и сила ихъ	Относительная влажность по психрометру		
	Средняя суточная температура за мѣсяць		Наивысшая температура дня	Найнижшая температура дня	Среднее суточное давленіе атмосферы	Наибольшее суточное атмосфер. давленіе	Наименьшее суточное атмосфер. давленіе	Наибольшее суточное кол-во атм. осадковъ		число дней съ атмосферическими осадками	число безоблачныхъ дней	направленіе вѣтра	сила вѣтра					
	число градусовъ	число градусовъ						число дней	число градусовъ					число дней			м. м.	число дней
май . . .	9,7	25,3	1	+0,1	1	748,9	756,5	1	738,2	1	12,7	1	42,9	11	10	S O S	1	87
іюнь . . .	15,7	29,0	1	9,6	2	747,6	757,5	1	741,2	1	23,4	1	95,1	16	6	N W N	4	76
іюль . . .	16,1	30,4	2	6,3	1	750,2	757,7	1	741,1	1	17,6	1	98,6	22	8	W S W	2	73
августъ . .	16,6	28,0	2	6,9	1	751,0	756,7	1	747,7	3	40,8	1	100,0	15	10	S O S	3	76
сентябрь . .	14,0	29,0	1	+0,0	2	752,9	761,1	1	741,3	1	10,4	1	34,8	7	11	S O S	1	75

Общее число больныхъ, воспользовавшихся бальнеологическимъ леченіемъ въ курортѣ было 2565, въ число коихъ вошли нижніе чины Кѣлецкаго мѣстнаго военнаго лазарета (96), больные Буской св. Николая больницы (324) и чины отдѣльнаго корпуса пограничной стражи (152 чел.).

Большинство больныхъ, за исключеніемъ больничныхъ и лазаретныхъ, были изъ польскихъ губерній. Въ отношеніи вѣроисповѣданія болѣе всего посѣтили курортъ католики (1078 ч.), евреи (469 ч.), затѣмъ православные (327 чел.) и лица другихъ вѣроисповѣданій. Изъ общаго числа больныхъ вполнѣ оплатили свое леченіе согласно таксѣ, утвержденной на предметы и принадлежности бальнеологическаго леченія въ Бускѣ г. министромъ земледѣлія и государственныхъ имуществъ 1619 чел., изъ коихъ много дѣтей, леченіе которыхъ на основаніи тѣхъ же правилъ, оплачивалось половинной стоимостью.

Общее число больныхъ, воспользовавшихся совершенно бесплатно леченіемъ бускими минеральными источниками, кромѣ больныхъ военнаго лазарета мѣстной больницы (25 ч. ежедневно), было 119 человекъ.

Независимо бесплатнаго леченія, въ теченіе лечебнаго сезона, по примѣру прежнихъ лѣтъ, практиковалось также и леченіе бускими водами на льготныхъ условіяхъ, причемъ больные за право входа въ садъ или же не платили вовсе или же вносили лишь половинную стоимость. Число такихъ больныхъ, кромѣ больныхъ мѣстнаго военнаго лазарета, корпуса пограничной стражи и буской больницы было значительно больше противъ 1901 года, а именно 255 человекъ.

Кромѣ вышеобъявленныхъ размѣровъ благотворительной дѣятельности Бускаго курорта, съ тою же цѣлью администраціей водъ, на основаніи существующихъ въ курортѣ правилъ, собирался 5-ти к. сборъ съ билетовъ на лечебныя ванны, въ пользу мѣстной больницы св. Николая. Общая сумма этого сбора въ отчетномъ году простиралась до 2105 р. 50 к., которая, по мѣрѣ поступления, вносилась въ Стошницкій уѣздный совѣтъ общественаго призрѣнія подѣ квитанціи.

Общее число отпущенныхъ больнымъ лечебныхъ ваннъ въ теченіе лечебнаго курса 1902 г. было 68517, изъ коихъ: 62552 сѣрныхъ, 5244 грязевыхъ, 660 прѣсныхъ, 16 электрическихъ, 42 хвойныхъ и 3 паровыхъ. Изъ общаго числа ваннъ отпущено безплатно 5818 и льготныхъ 17849.

Общій доходъ отъ Бускаго курорта вмѣстѣ съ принадлежащимъ ему фольваркомъ „Надоле“, выразился поступленіемъ въ казну 48695 р. 66 к., т. е. на 7665 р. 33 к. болѣе противъ 1901 г., кромѣ вышеупомянутыхъ 2105 р. 50 коп., внесенныхъ въ пользу буской св. Николая больницы.

Въ Бускомъ курортѣ съ цѣлью улучшенія къ открытію лечебнаго сезона 1902 года были произведены слѣдующія работы и переустройства:

Разобрана пришедшая въ ветхость деревянная вышка для напорныхъ баковъ минеральныхъ водъ, а на мѣсто ея построена новая изъ штучнаго камня съ двумя напорными баками вмѣстительностью до 3000 ведеръ минеральной воды, а также однимъ бакомъ для прѣсной воды и другимъ для сѣрной минеральной воды съ цѣлью снабженія Буской грязелечебницы. Для пользованія находящимися въ этихъ бакахъ водами сдѣланы усовершенствованныя приспособленія послѣднихъ конетрукцій.

Разобранъ существовавшій нѣсколько десятковъ лѣтъ деревянный срубъ источника „Ротунда“, а на мѣсто его устроенъ изъ отборнаго кирпича на цементѣ новый кантажъ съ просвѣтомъ въ 12 футовъ, толщиной въ стѣнкѣ 2 фута и глубиною въ 60 футовъ, а также сдѣланы переустройства съ цѣлью собиранія большаго дебита минеральной воды источника и пользованія таковою въ теченіе цѣлыхъ сутокъ.

Для предотвращенія попаденія въ источникъ постороннихъ предметовъ и доступа къ минеральной водѣ воздуха, на глубинѣ 9 футовъ отъ поверхности земли устроенъ новый полъ изъ досокъ, а самый источникъ покрытъ крышею.

Для надзора за трубами, перекачивающими минеральную воду изъ источника „Ротунда“ и сборнаго бассейна въ напорные баки устроенъ изъ кирпича на цементѣ туннель отъ помѣщенія пароваго насоса до кантажа источника и сборнаго бассейна.

Для перекрѣпленія сѣрно-минеральнаго источника подѣ № II, къ мѣсту его залеганія перенесена и перестроена деревянная вышка 50 футовъ вышиною съ добавленіемъ новаго лѣснаго матеріала. Независимо сего, у того же источника сдѣланъ капитальный ремонтъ и переустройство о водоносныхъ приспособленій.

Устроенный въ 1899 году сѣрно-минеральный источникъ № V перекрѣпленъ новыми чугунными эмалированными трубами на глубину 105 футовъ. На устьѣ этихъ трубъ наложенъ новый кранъ системы „Лудло“, а вокругъ этой трубы кирпичное на цементѣ крѣпленіе. Срубъ этотъ покрытъ крышею.

Буровая скважина сѣрно-минеральнаго источника подѣ № VI, заложенная въ 1899 году, каптирована, эмалированными съ обѣихъ сторонъ, трубами на глубину 138 футовъ. Сама скважина перебурена до діаметра въ 3". На источникѣ поставленъ круглый кирпичный колодезь, покрытый желѣзной крышей. Существовавшій тамъ водопроводъ минеральной воды отъ этого источника перебранъ и дополненъ новыми трубами.

Очищены обѣ буровыя скважины сѣрно-минеральнаго источника „Грота“. Одна изъ нихъ діаметромъ въ 4" очищена на глубину 339 футовъ, а другая въ 6" діаметровъ на глубину 180 футовъ. Въ обѣ буровыя скважины источника „Грота“, временно заложены желѣзныя трубы. Старый, совершенно сгнившій срубъ, въ колодезѣ этого источника замѣненъ новымъ изъ брусевъ толщиной 4".

Отъ кантированного въ 1901 году прѣснаго источника „Нурекъ“, проложенъ водопроводъ до курортнаго парка на протяженіи 550 сажень. Сборный бассейнъ для прѣсной воды, вмѣщающій около 8000 ведеръ воды, устроенъ изъ кирпича на цементѣ глубиною въ $1\frac{3}{4}$ сажени и діаметромъ 3 сажени.

Кромѣ того произведено много другихъ работъ и мелкихъ ремонтовъ, какъ въ бальнеологическихъ зданіяхъ курорта, такъ равно казенныхъ меблированныхъ комнатахъ и жилыхъ помѣщеніяхъ казеннаго фольварка „Надоле“ и садахъ и цвѣтникахъ, разбитыхъ при курортѣ.


ОБЩЕСТВЕННОЕ ПРИЗРѢНІЕ.

Въ вѣдѣніи губернскаго и четырехъ уѣздныхъ совѣтовъ общественаго призрѣнія — Мѣховскомъ, Олькушскомъ, Пинчовскомъ и Стопницкомъ — въ 1902 г. состояло: 6 больницъ, 1 дѣтскій р.-к. пріютъ и 7 богадѣлень. Больницы имѣлись: св. Александра въ г. Кѣльцахъ, св. Анны въ г. Мѣховѣ, св. Власія въ г. Олькушѣ, св. Карла въ п. Стопницѣ, св. Николая въ п. Бускѣ (лѣтняя) и св. Эдуарда въ п. Сольцѣ (лѣтняя), дѣтскій р.-к. пріютъ въ Кѣльцахъ и богадѣльни — въ Кѣльцахъ — св. Троицы, въ г. Хенцинахъ, въ Мѣховѣ — св. Варвары, въ Олькушѣ, въ п. Пилицѣ и Нов.-Корчинѣ и г. Пинчовѣ. Штатное число кроватей въ больницахъ было 210 и запасныхъ 35, всего 245. Общее число больныхъ, оставшихся съ 1901 г. и поступившихъ въ 1902 г. было 2070, изъ нихъ было 1676; умерло 205 или 9,9% — по сравненію со смертною 1901 г., когда % смертности былъ 9,01% — въ 1902 году она увеличилась на 0,89%; осталось на 1903 г. 189 больныхъ. Кромѣ того въ этихъ больницахъ пользовалось 38 воинскихъ чиновъ изъ нихъ выздоровѣло 34, выписано и отправлено въ военный лазаретъ 4, такъ что къ концу года больныхъ этой категоріи никого не осталось. Сифилитическихъ больныхъ пользовалось: съ первичными припадками 16, вторичными 159, всего 175, изъ этого числа выздоровѣло 166, умеръ 1 человекъ и оставалось къ 1903 году 8. Средній расходъ на содержаніе 1 больнаго въ сутки составлялъ 19,7 (въ Стопницкой больницѣ), высшій 28,5 (Солецкой) и низшій 19,61 (Кѣлецкой), на лекарства — средній 6,7 (Стопница), высшій 41,6 (Солецъ) и низшій 4,28 (Олькушъ), на всѣ др. потребности — отопленіе, освѣщеніе, одежду и пр.-ср. 109, (Стопница), высш. 175,9 (Солецъ) и низш. 9,6 (Мѣховъ). Въ Кѣлецкомъ дѣтскомъ р.-к. пріютѣ было призрѣваемыхъ 76 — мальчиковъ 24 и дѣвочекъ 52, кромѣ того 60—70 приходящихъ дѣтей. Средній годовой расходъ на содержаніе 1 воспитанника составлялъ 62 р. 23,5 к., а суточный — 14,17 коп. Въ богадѣльняхъ призрѣвалось 19 мужчинъ и 53 женщины. Высшая норма продовольствія каждаго призрѣваемаго составляла 9,91 к. (Мѣховъ), низшая 1,91 к. (Хенцины) и средняя 7,09 к. (Кѣльцы), а на пр. потребности — высш. 26,1 (Н.-Корчинъ), низш. 1,1 (Хенцины) и сред. 17,5 (Мѣховъ). Всѣ упомянутыя заведенія располагали, кромѣ недвижимостей, домовъ, земель, огородовъ, капиталомъ 119403 руб. 19 к., хранящихся частью въ Варшавской конторѣ государственнаго банка и въ сберегательной конторѣ при этомъ банкѣ, въ кассахъ совѣтовъ, въ Варшавской главной земской дирекціи и въ ипотечномъ обезпеченіи. Капиталь этотъ подраздѣляется на основной 42,527 р. 16 к., запасный 34,558 р., въ ипотечномъ обезпеченіи 18,809 р. 61 к., сберегательной кассѣ и кассахъ совѣтовъ 23,508 руб. 42 к. Доходъ и расходъ суммъ благотворительныхъ заведеній по совѣтамъ общественаго призрѣнія распредѣляется слѣдующимъ образомъ: оставалось отъ 1901 г. 7,805 р. 65 к., поступило въ 1902 г. 46906 руб. 30 коп. израсходовано 48573 р. 8 к. и оставалось на 1903 г. 4621 руб. 85 к. Кромѣ поименованныхъ суммъ въ вѣдѣніи губернскаго совѣта общественаго призрѣнія состоятъ еще капиталы въ суммѣ 15,450 р. на содержаніе сестеръ милосердія при Кѣлецкой больницѣ св. Александра, а также общіе случайные доходы и переходящія суммы, оборотъ которыхъ былъ слѣдующій: оставалось отъ 1901 г. 68977 р. 7 к., поступило въ 1902 г. 14249 р. 91 коп., израсходовано 14256 р. 87 к. и оставалось къ 1903 г. 68870 руб. 11 коп., въ томъ числѣ % бумагами 1800 руб., денежными документами 50867 р. и наличностью 16203 руб. 11 к.

Для призрѣнія лицъ, неспособныхъ къ труду по дряхлости, болѣзни или увѣчью и неимѣющихъ ни собственныхъ средствъ къ жизни, ни родственниковъ,

кои могли бы содержать ихъ, а также для призрѣнія малолѣтнихъ сиротъ, кромѣ существующихъ въ губерніи въ вѣдѣніи совѣтовъ общественаго призрѣнія и частныхъ благотворительныхъ обществъ пріютовъ и богадѣленъ находится еще 85 домовъ призрѣнія, состоящихъ исключительно въ вѣдѣніи гминныхъ сходовъ; въ домахъ этихъ призрѣвается 380 бѣдныхъ старцевъ, калѣкъ и малолѣтнихъ сиротъ обоюго пола. Дома содержатся, преимущественно, на проценты отъ отказанныхъ въ ихъ пользу въ разное время разными лицами капиталовъ и ипотечно обезпеченныхъ на недвижимостяхъ периодическихъ получекъ деньгами, хлѣбными продуктами, одеждой, дровами и т. п.—въ рѣдкихъ случаяхъ на средства подлежащихъ гминныхъ сходовъ. Дома эти владѣютъ капиталомъ въ общей сложности въ 74843 р. 91 коп. и болѣе чѣмъ 250 моргами земли. Въ нѣкоторыхъ гминахъ, принадлежащія домамъ призрѣнія земельные участки сдаются въ аренду, въ другихъ же—землею пользуются сами призрѣваемые.

Кромѣ 85 домовъ призрѣнія, во многихъ гминахъ имѣются капиталы (въ общемъ 15,667 руб.) и земельные участки (30 морговъ) на постройку еще 24 такихъ домовъ.



НАРОДНАЯ ТРЕЗВОСТЬ.

Губернскій Комитетъ, руководя по прежнему общимъ ходомъ дѣятельности Попечительства о народной трезвости, въ теченіе отчетнаго 1902 года, разематривалъ ходатайства уѣздныхъ комитетовъ, изъ коихъ 20 отклонилъ по разнымъ причинамъ, входилъ съ ходатайствомъ къ Варшавскому Генераль-Губернатору объ утвержденіи въ званіи членовъ-соревнователей и участковыхъ попечителей, избранныхъ уѣздными комитетами лицъ; все ходатайства Губернскаго Комитета были утверждены. Приходъ Комитета въ отчетномъ году былъ 20164 руб. 85 к. кромѣ того оставалось неизрасходованныхъ къ 1 января 1902 г.—957 руб. 42 к., всего—21122 р. 27 коп. Расходъ Губернскаго Комитета составляетъ 21078 р. 64 коп. Ассигнуемые Уѣзднымъ Комитетамъ деньги расходовались ими исключительно на содержаніе чайныхъ и чайныхъ столовыхъ. Съ начала организациі Попечительства и до настоящаго времени ничего новаго въ жизнь свою уѣздными комитетами не внесено и кругъ дѣятельности ихъ замкнулся чайными, библиотеками, чтеніями и единичными видами нѣкоторыхъ развлеченій, какъ то: устройствомъ гуляній, спектаклей и вечеровъ. Не смотря на мѣропріятія Уѣздныхъ Комитетовъ нѣкоторыя чайныя значительно сократили кругъ своей дѣятельности по независящимъ отъ нихъ причинамъ, въ числѣ которыхъ можно указать на непривычку мѣтнаго крестьянина къ чаю, а также и существованіе—частныхъ, преимущественно еврейскихъ, чайныхъ и столовыхъ. Наибольшей жизнеспособностью обладаютъ тѣ мѣропріятія, которыя помимо отвлеченія народа отъ питейныхъ заведеній, имѣютъ просвѣтительное значеніе, такъ число русско-польскихъ библиотекъ съ каждымъ годомъ все увеличивается и увеличивается.



В Е Т Е Р И Н А Р Н О Е Д Ъ Л О .

Ветеринарный персоналъ въ отчетномъ году состоялъ всего изъ 10 лицъ, а именно: губернскаго ветеринара, пунктоваго ветеринарнаго врача при ст. Кѣльцы, 7 уѣздныхъ ветеринарныхъ врачей и городского ветеринара (въ г. Кѣльцахъ).

Эпизоотіи. Въ теченіе отчетнаго 1902 г. на домашнихъ животныхъ въ Кѣлецкой губерніи наблюдались слѣдующія болѣзни: чесотка, повальное воспаленіе легкихъ, мытъ, санъ, ящуръ, сибирская язва, чума свиней, инфлюэнца и карбункулезная ангина у свиней.

Всѣхъ случаевъ заболѣванія отъ вышеупомянутыхъ болѣзней зарегистрировано 2118, что по отношенію къ наличному количеству 15140 животныхъ, числившихся въ 119 неблагополучныхъ пунктахъ губерніи составляло около 13,9%.

Изъ общаго числа заболѣвшихъ а равно и оставшихся къ 1 января 1902 г. 10 головъ больныхъ животныхъ выздоровѣло 1970, пало 111, убито 49 и осталось больныхъ къ 1 января 1903 г. 1 штука.

Заболѣваемость и смертность отъ каждой изъ поименованныхъ болѣзней протекла слѣдующимъ образомъ:

Чесотка. Въ отчетномъ году наблюдалась въ 20 неблагополучныхъ пунктахъ губерніи на лошадахъ и въ одномъ изъ этихъ пунктовъ на крупномъ рогатомъ скотѣ, причемъ къ 1 января 1902 г. оставалось больныхъ 10 штукъ животныхъ въ теченіе отчетнаго года заболѣло — 99 головъ а всего 109 головъ. Изъ этого количества выздоровѣло 105, убито 2, пало 2.

По уѣздамъ заболѣваемость и смертность распредѣлялась слѣдующимъ образомъ:

	Число небл. пунктовъ	Оставалось больныхъ	Заболѣло	Выздоровѣло	П а л о	У б и т о
Въ Стопницкомъ у.	2	—	4	4	—	—
Андреевскомъ	5	3	18	21	—	—
Мѣховскомъ	6	5	62	67	—	—
Кѣлецкомъ	—	—	—	—	—	—
Пинчовскомъ	2	2	5	6	—	1
Влощовскомъ	3	—	7	5	1	1
Олькушскомъ	2	—	3	2	1	—
И т о г о	20	10	99	105	2	2

Повальное воспаленіе легкихъ наблюдалось въ 1 пунктѣ Влощовскаго уѣзда причемъ заболѣло 4, выздоровѣло 2, убито 2.

Мытъ на лошадахъ наблюдался въ отчетномъ году въ 1 пунктѣ, Андреевскаго уѣзда отъ котораго заболѣло 7 и выздоровѣло 7 лошадей.

Инфлюэнца въ отчетномъ году наблюдалась на лошадахъ въ 1 пунктѣ Олькушскаго уѣзда; причемъ заболѣло 9 штукъ лошадей, которыя всѣ и выздоровѣли.

Ящуръ обнаруженъ былъ отчетномъ году въ 67 пунктахъ губерніи. Отъ означенной болѣзни заболѣло 1823 головъ крупнаго рогатаго скота и свиней, выздоровѣло 1820 и пало 3. По уѣздамъ болѣзнь простиралась такъ:

	Число небл. пунктовъ	Заболѣло	Выздоровѣло	П а л о
Пинчовскій уѣздъ	16	516	513	3
Олькушскій „	9	87	87	—
Мѣховскій „	16	453	453	—
Андреевскій „	24	730	730	—
Влощовскій „	1	33	33	—
Кѣлецкій „	1	4	4	—
И т о г о	67	1823	1820	3

Саль въ отчетномъ году наблюдался на лошадяхъ въ 13 пунктахъ губерніи; заболѣло—54, выздоровѣло—10, пало—1 и убито 42 лошади. Осталось къ 1 января 1903 г.—1 лошадь больная. По уѣздамъ болѣзнь эта распредѣлялась такъ:

	Число небл. пунктовъ	Заболѣло	Выздоровѣло	П а л о	У б и т о	Осталось
Въ Мѣховскомъ у.	6	26	9	1	16	—
Андреевскомъ	3	19	1	—	17	1
Влощовскомъ	2	2	—	—	2	—
Пинчовскомъ	2	7	—	—	7	—
И т о г о	13	54	10	1	42	1

Сибирская язва появилась въ отчетномъ году на лошадяхъ и крупномъ рогатомъ скотѣ въ 13 пунктахъ губерніи, причемъ заболѣло 30 и пало 30 головъ.

По уѣздамъ и роду животныхъ заболѣваемость и смертность выражалась такимъ образомъ:

	Число небл. пунктовъ	Заболѣло	Выздоровѣло	П а л о
Пинчовскій у.	4	14	—	14
Стопницкій	6	12	—	12
Олькушскій	1	2	—	2
Кѣлецкій	2	2	—	2
И т о г о	13	30	—	30

Чума свиней наблюдалась въ отчетномъ году въ 13 пунктахъ губерніи. Отъ означенной эпизоотіи заболѣло 68, выздоровѣло 16 и пало 52. Ходъ этой болѣзни по уѣздамъ выражался такъ:

	Число небл. пунктовъ	Заболѣло	Выздоровѣло	П а л о
Стопницкій у.	5	20	3	17
Пинчовскій	2	7	2	5
Мѣховскій	1	9	3	6
Кѣлецкій	4	26	6	20
Влощовскій	1	5	2	4
И т о г о	13	68	16	52

Карбункулезная ангина у свиней появилась въ отчетномъ году въ 2-хъ пунктахъ Стопницкаго уѣзда; причемъ заболѣло 24 штуки, выздоровѣло 1 штука и пало 23 штуки.



V. У Ч Е Б Н О Е Д Ъ Л О.

Учебная дирекція. Въ отчетномъ году число среднихъ казенныхъ учебныхъ заведеній не измѣнилось. Открыто 1 мужское городское начальное училище и 1 сельское общее начальное училище, 15 еврейскихъ хедеровъ и четыре частныхъ училища. Закрытія казенныхъ училищъ не было (закрыто 6 частныхъ училищъ). Число учащихся въ казенныхъ и частныхъ учебныхъ заведеніяхъ, за исключеніемъ еврейскихъ хедеровъ, въ отчетномъ году равнялось 23583 и сравнительно съ прошлымъ 1901 г. увеличилось на 539. Увеличеніе въ отчетномъ 1902 г. числа учащихся произошло влѣдствіе того, что во многія начальныя училища разрѣшено было принимать учащихся сверхъ нормы—80 человекъ на одного учителя и развивающейся у крестьянъ потребности въ образованіи и производства ученія въ 2-хъ вновь открытыхъ училищахъ въ 1902 г.

Народное образованіе. Состояція въ вѣдѣніи учебной дирекціи два учебныя заведенія: Кѣлецкая женская гимназія и Андреевская учительская семинарія, какъ въ учебномъ, такъ и въ воспитательномъ отношеніи съ успѣхомъ выполняютъ свое назначеніе; что же касается до начальныхъ училищъ, то въ нихъ успѣхи и поведеніе учащихся слѣдуетъ, въ общемъ, признать хорошими. Въ отчетномъ году случаевъ незаконнаго обученія было 17.

Суммы израсходованныя на содержаніе учебныхъ заведеній въ Кѣлецкой учебной дирекціи.

Источники содержанія	Кѣлецкая женская гимназія		Андреевская учительская семинарія		Начальныя на родныя, воскресно-ремесленныя училища и евангелическіе кантораты		И Т О Г О	
	Р у б л и и к о п ѣ й к и							
	Руб.	Коп.	Руб.	Коп.	Руб.	Коп.	Руб.	Коп.
1) Изъ Государственнаго казначейства	16127	16	11972	1	23194*	49	51293	66
2) „ специальныхъ средствъ отъ платы за ученіе	9050	—	—	—	285	—	9335	—
3) „ вкладокъ училищныхъ обществъ	—	—	—	—	98492	98	98492	98
4) „ % отъ капиталовъ и изъ другихъ источниковъ	—	—	150	—	1161	—	1311	—
И т о г о	25177	16	12122	1	123133	47	160432	64

(*) Въ цифрѣ 23194 руб. 49 коп. заключается и пособіе отъ казны, отпускаемое на содержаніе Кѣлецкаго православнаго училища, а именно: на жалованье блюстителю 25 руб., законоучителю 50 руб., учителю 320 руб., на хозяйственные расходы 160 руб., и на наемъ помѣщенія 300 руб., а всего 855 руб. Частныя учебныя заведенія пособіемъ отъ казны не пользуются.

Число учащихся въ учебныхъ заведеніяхъ Кѣлецкой учебной дирекціи за 1902 г.

Наименованіе учебныхъ заведеній	По вѣроисповѣданіямъ						По сословіямъ					По національностямъ						Въ отчетномъ году		
	Православнаго	Р.-Католическаго	Евангелическаго	Магометанскаго	Иудейскаго	Прочихъ исповѣданій	Дворянъ и чиновнѣвъ	Духовнаго званія	Городскаго сословія	Сельскаго сословія	Иностранцевъ	Русскихъ	Поляковъ	Пѣмцевъ	Литовцевъ	Татаръ	Евреевъ	Поступили	Окончили курсъ	Выбыло по разнымъ причинамъ
1) Кѣлецкая женская гимназія . . .	81	212	5	—	31	—	175	3	149	1	1	81	212	5	—	—	31	83	19	15
2) Андреевская учительская семинарія и образцовое при ней училище . . .	13	132	—	—	—	—	3	—	30	112	—	13	132	—	—	—	—	36	25	20
3) Олькушская ремесленная школа . . .	4	41	—	—	—	—	4	—	31	10	—	4	41	—	—	—	—	19	—	3
4) Казенныя начальныя училища . . .	189*	21495	32	—	266	—	29	—	1522	20578	—	189	21495	32	—	—	266	5231	478	489
5) Евангелическіе кантораты . . .	—	—	158	—	—	—	—	—	—	158	—	—	—	158	—	—	—	—	—	—
6) Воскресно-ремесленные училища . . .	9	240	18	—	3	—	—	—	205	65	—	9	240	18	—	—	3	52	18	—
7) Частныя учебныя заведенія . . .	17	470	16	—	115	—	66	2	310	138	—	17	470	16	—	—	115	390	110	146
8) Еврейскія училища . . .	—	—	—	—	36	—	—	—	36	—	—	—	—	—	—	—	36	22	6	2
9) Еврейскія вѣроиспов. школы (хедеры)	—	—	—	—	5200	—	—	—	4100	1100	—	—	—	—	—	—	5200	1420	—	110
И Т О Г О . . .	313	22590	229	—	5651	—	273	5	6352	22152	1	313	22590	229	—	—	5651	7253	656	785
							28783						28783					28783		

(*) Въ цифрѣ 189 заключается число учащихся въ Кѣлецкомъ православномъ училищѣ: 40 мальчиковъ и 30 дѣвочекъ.

Личный составъ начальствующихъ и учащихся въ учебныхъ заведеніяхъ, подвѣдомственныхъ Кѣлецкой учебной дирекціи, по ихъ образованію.

	Въ Кѣлецкой женской гимназій					Въ Андреевской учительской семинаріи				Въ начальныхъ училищахъ			Въ частныхъ учебныхъ заведеніяхъ				Въ евангелич. канторахъ	Въ еврейскихъ хедерахъ		
	Законоучителей	Учителей	Учительницъ	Надзирательницъ	Классныхъ дамъ	Инспекторъ	Законоучителей	Учителей наукъ	Учителей пѣнія	Учителей рисованія	Законоучителей	Учителей	Учительницъ	Законоучителей	Учителей	Учительницъ	Содержателей и содер. жат. училищъ	Учителей	Учителей русскаго языка	Учителей еврейскаго языка и вѣры
1) Получившихъ высшее образованіе .	2	7	—	—	—	—	2	1	—	—	—	—	—	—	—	—	—	—	—	—
2) Окончившихъ курсъ въ учительскихъ семинаріяхъ .	—	—	—	—	—	—	—	1	—	—	—	—	—	—	—	—	—	—	25	—
3) Получившихъ образованіе въ среднихъ учебныхъ заведеніяхъ и выдержавшихъ испытаніе на учительское званіе .	2	—	6	1	7	1	—	1	1	1	34	40	17	8	8	11	18	4	35	—
4) Не имѣющихъ права на преподаваніе	—	—	—	—	—	—	—	—	—	—	—	—	—	—	—	—	—	—	—	328
Итого .	4	7	6	1	7	1	2	3	1	1	34	286	17	8	10	11	18	4	64	328

Распределеніе учащихся въ среднихъ учебныхъ заведеніяхъ.

Наименованіе учебныхъ заведеній	В о з р а с т ъ				Итого
	До 10-ти лѣтъ	Отъ 10-ти до 15-ти лѣтъ	Отъ 15-ти до 20-ти лѣтъ	Свыше 20-ти лѣтъ	
Въ Кѣлецкой женской гимназій	50	220	59	—	329
„ Андреевской учительской семинаріи	—	—	88	1	89
„ образцовомъ училищѣ	6	40	10	—	56
Итого .	56	260	157	1	474

Учебныя заведенія и учащіеся въ губерніи, вѣдомства Кѣлецкой учебной дирекціи.

НАИМЕНОВАНИЕ УЧЕБНЫХЪ ЗАВЕДЕНІЙ

	Въ г. Кѣльцахъ			Въ уѣздныхъ и заштатныхъ городахъ и посадахъ			Въ уѣздахъ			Всего по губерніи			
	Число учебныхъ заведеній	Число учащихся		Число учебныхъ заведеній	Число учащихся		Число учебныхъ заведеній	Число учащихся		Число учебныхъ заведеній	Число учащихся		
		Мужскаго пола	Женскаго пола		Мужскаго пола	Женскаго пола		Мужскаго пола	Женскаго пола		Мужскаго пола	Женскаго пола	
1) Женская гимназія въ г. Кѣльцахъ	1	—	329	—	—	—	—	—	—	1	—	329	
2) Учительская семинарія въ п. Андреевъ	—	—	—	1	89	—	—	—	—	1	89	—	
3) Образцовое при семинаріи училище	—	—	—	1	56	—	—	—	—	1	56	—	
4) Олькушская низшая ремесленная школа	—	—	—	1	45	—	—	—	—	1	45	—	
5) Начальныя народныя училища	2	мужскія	267	—	8	702	—	—	—	10	969	—	
		женскія	1	—	68	8	—	549	—	9	—	617	
		общія	1	40	30	31	2020	1009	272	12150	5183	304	14210
6) Училища частныхъ лицъ	2	мужскія	134	—	—	—	—	—	—	2	134	—	
		женскія	1	—	—	4	—	145	1	—	35	—	180
		общія	2	32	68	2	22	28	5	90	64	7	144
7) Воскресно-ремесленные училища	1	140	—	5	130	—	—	—	—	6	270	—	
8) Лютеранскіе кантораты	—	—	—	—	—	—	4	100	58	4	100	58	
9) Еврейскіе хедеры	31	990	—	287	4000	—	10	210	—	328	5200	—	
И Т О Г О	42	1603	495	348	7064	1731	292	12550	5340	680	21217	7566	

Начальныя училища Кѣлецкой учебной дирекціи къ 1 января 1903 г.

У Ч И Л И Щ А

		У ъ з д ы							Г о р о д а и у з д н ы е п о с а д ы																Всего училищъ въ городахъ и уѣздныхъ посадахъ		Всего училищъ въ уѣздахъ, городахъ и уѣздныхъ посадахъ	
		Всего училищъ въ уѣздахъ	Андреевскій	Влощовскій	Кѣлецкій	Мѣховскій	Олькупскій	Пинчовскій	У ъ з д ы																			
									Андреевскій		Влощовскій		Кѣлецкій		Мѣховскій		Олькупскій		Пинчовскій		Стопницкій							
									Андреевъ	Итого	Влоцова	Итого	Кѣльцы	Хенцины	Итого	Мѣховъ	Итого	Олькушъ	Итого	Пинчовъ	Дзятлошице	Итого	Стопница	Хмѣльничъ				
Начальное образ. училище при Андреевской семин.									1	1														1	1			
Кѣлецкое двухклассное мужское училище													1		1										1	1		
Городскія	Одноклассныя	мужскія											1		1	1	1						1	1	4	4		
		женскія											1		1	1	1						1	1	4	4		
		общія											1	1	2			1	1	2					4	4		
Гминныя и сельскія	Одноклассныя	мужскія			3	1			4	1	1														1	5		
		женскія				3	1		4	1	1														1	5		
		общія	31	26	32	67	26	62	55	299			1	1								1		1	2	301		
Кѣлецкое тюремное для малолѣт. преступниковъ												1		1										1	1			
Воскресно-ремесленныя училища					1			1	1	1			1		1	1					1		1	5	6			
Лютеранскіе кантораты для дѣтей обоюго пола			1				3	4																		4		
Хедеры	5	20	11	17	38	9	41	141	15	15	16	16	31	11	42	7	7	9	9	23	27	50	19	29	48	187	328	
Частныя учебныя заведенія			1		5	1		7	1	1	1	1	5		5			1	1	2	1	3				11	18	
		Ч и с л о у ч а щ и х с я																										
		1630	1259	2000	3220	2150	3625	8495	22379	640	640	500	500	1800	230	2030	300	300	400	400	335	400	735	500	836	1336	5941	28320

Кѣлецкая мужская гимназія и общежитіе учениковъ.

Къ 1 января въ мѣстной мужской гимназіи состояло учащихся 553, изъ которыхъ—православныхъ 95, католиковъ 411, лютеранъ 6 и евреевъ 41. Благотворительныхъ пособій въ минувшемъ году учащимся выдано 150 р. 85 к. Въ общежитіи при гимназіи находилось 53 учащихся. Содержаніе общежитія въ 1902 году обошлось въ 10366 руб. 4 коп.

Пинчовская мужская прогимназія.

Къ 1 января 1903 г. въ Пинчовской мужской прогимназіи состояло учащихся 199, изъ которыхъ православныхъ 6, католиковъ 183, лютеранъ 1 и евреевъ 9. Стипендій и денежныхъ пособій учащимся отпущено 496 руб. Содержаніе прогимназіи обошлось въ 19719 руб. 70 коп.



VI. Поземельное устройство крестьянъ.

Дѣятельность крестьянскихъ учреждений по земельному устройству крестьянъ и рѣшенію возникающихъ между ними и владѣльцами имѣній споровъ выразилась въ отчетномъ году въ слѣдующихъ данныхъ:

Коммисарами по крестьянскимъ дѣламъ были рассмотрѣны слѣдующія дѣла.

О внесеніи въ таблицы и данныя дополнительныхъ надписей по ошибкамъ, вкравшимся въ таблицы и данныя (ст. 3215 пост. учред. комитета и Высочайшее повелѣніе 2 мая 1873 г.); поступило дѣлъ 117, постановлено рѣшеній и заключеній 83, осталось неразматрѣнныхъ къ 1 января 1903 г. 34.

О разрѣшеніи споровъ, возникшихъ при межеваніи и отграниченіи крестьянскихъ земель (ст. 592 пост. учред. ком.): поступило дѣлъ 93, рассмотрѣно 50.

О точномъ опредѣленіи вида и размѣровъ крестьянскихъ сервитутовъ (ст. 1302, 2800 и 2874 того же постановления): поступило дѣлъ 1, рассмотрѣно 1.

О нарушеніи сервитутовъ (Высочайшее повелѣніе 4 мая 1876 г. и ст. 2966 пост. учред. ком.): поступило дѣлъ 504, рассмотрѣно 337 и осталось неразматрѣнныхъ къ 1 января 1903 г. 167.

По засвидѣтельствованію добровольныхъ сдѣлокъ: поступило дѣлъ 47, засвидѣтельствовано 37, осталось незасвидѣтельствованныхъ 7 и отказано въ засвидѣтельствованіи 3.

Губернскимъ присутствіемъ по крестьянскимъ дѣламъ были рассмотрѣны слѣдующія дѣла: утверждено добровольныхъ сдѣлокъ 16, разрѣшено жалобъ о нарушеніи сервитутовъ 77, разрѣшено граничныхъ споровъ 18 и рассмотрѣно дѣлъ объ ошибкахъ, вкравшихся въ ликвидаціонныя таблицы 68.

Въ собственность крестьянъ, по утвержденнымъ губернскимъ присутствіемъ добровольнымъ сдѣлкамъ о замѣнѣ сервитутовъ поступило за 1902 г.—323 дес. 594 саж.

ГМИННОЕ УПРАВЛЕНІЕ.

Изъ числа 128 гминъ въ губерніи состояло:	(изъ однихъ селеній	78
	(смѣшанныхъ	44
	(посадскихъ	6

По числу жителей составъ гминъ колеблется отъ 5,000 до 14,000 душъ обоого пола.

Въ числѣ гминныхъ войтовъ было: крестьянъ 104, посадскихъ жителей 18 и дворянъ 6.

грамотныхъ	(по русски	—
	(„ польски	18
	(на обоихъ языкахъ	108
неграмотныхъ		2

Гминныхъ писарей и помощниковъ ихъ было 172

Въ томъ числѣ: по выбору гминныхъ сходовъ 109, войта и солтысовъ (помощниковъ гм. пис.) 35, уѣздныхъ начальниковъ 27, съ давнихъ поръ 1, всего 172.

Солтысовъ было: въ Андреев. у. 175, Влоц. 165, Кѣлец. 228, Ольк. 223, Пинч. 374, Стоп. 325 и Мѣх.—375, а всего въ этихъ уѣздахъ—1865.

Гминныя управления помѣщались: 117 въ общественныхъ зданіяхъ и 11 въ наемныхъ.

ССУДО-СБЕРЕГАТЕЛЬНЫЯ КАССЫ.

Къ 1 января 1903 года въ губерніи дѣйствовало 131 ссудо-сберегательная касса, изъ которыхъ 43 открыты на средства правительства, 38 на общественныя суммы и 50 на основаніи ст. 6 уст. о ссудо-сбер. кассахъ.

Къ 1 января 1902 г. во всѣхъ кассахъ находилось:

основнаго капитала	127084 р. 76 к.
пожертвованныхъ въ пользу кассъ	102 р. 71 к.
чистой прибыли къ 1 января 1902 г. капиталъ этотъ со времени открытія кассъ принесъ	837002 р. 36 к.
а за 1902 г.	97603 р. 56½ к.
Итого	1061793 р. 39½ к.

Кромѣ того, въ кассахъ находилось:

вкладовъ процентныхъ и безпроцентныхъ	2164573 р. 96 к.
процентовъ на вклады, не выданныхъ еще кассами такимъ образомъ оборотный капиталъ всѣхъ кассъ составлялъ	122885 р. 83 к.
	3349252 р. 18½ к.

Въ томъ числѣ къ 1 января 1903 г.:

числилось долгу	3273434 р. 16 к.
находилось на лицо	75818 р. 2½ к.

КРЕСТЬЯНСКІЙ ПОЗЕМЕЛЬНЫЙ БАНКЪ.

Въ минувшемъ году въ петроковское отдѣленіе крестьянскаго поземельнаго банка поступило по Кѣлецкой губерніи 131 заявленіе о ссудахъ на покупку земли, въ томъ числѣ отъ 125 товариществъ, приторговавшихъ 8198,17 десятинъ, съ расчетомъ воспользоваться ссудой въ размѣрѣ 1,689,655 р. и отъ 6 единичныхъ покупателей, заторговавшихъ 50,94 десят. при проектируемомъ размѣрѣ ссуды 8330 р. По всѣмъ этимъ заявленіямъ испрашивалось ссуды 1,697,985 р. на покупку 8249,11 дес., выдано же ссудъ всѣмъ 67 товариществамъ въ размѣрѣ 776240 р. на покупку 4049,1 дес. 4 ссуды одиночнымъ покупателямъ въ количествѣ 4580 руб. на 26,54 дес. Общая сумма выданныхъ ссудъ составляетъ 780820 р. на 4075,64 дес. Независимо операций по выдачѣ крестьянамъ ссудъ на покупку земли, Банкъ, согласно ст. III Высочайше утвержд. 27 ноября 1895 года мѣнія Государственнаго Совѣта приобрѣлъ въ истекшемъ 1902 году въ предѣлахъ Кѣлецкой губерніи, на счетъ собственнаго капитала, для перепродажи наиболѣе нуждающимся крестьянамъ на льготныхъ условіяхъ, слѣдующіе пять имѣній:

Велканоць, Мѣховскаго уѣзда	222, 1 дес.
Венжеровъ, того же уѣзда	445,53 дес.
Яворжня, Кѣлецкаго уѣзда	292,07 дес.
Любана лит. А., Стопницкаго уѣзда	123,35 дес.
Стржельце. того же уѣзда	319,39 дес.

всего 1402,44 десятины за общую сумму 288975 рублей.

У ъ з д ы	Заявленія о ссудахъ			В ы д а н н ы я с с у д ы					
	Число заявленій	Земля въ десятинахъ	Испрашиваемая ссуда въ руб.	Число ссудъ	Число домохозяевъ	Число душъ мужескаго пола	Земля въ десятинахъ	Покупная цѣна въ рубляхъ	ССУДА
Кѣлецкій (товарищества)	12	580	74019	1	22	48	173,56	21287	17630
Олькушскій „	1	182,53	26820	1	24	68	77,51	12450	9750
Мѣховскій „	31	2043,41	561239	12	288	788	709,27	205867	154550
„ (одиночная)	2	12, 4	2890	—	—	—	—	—	—
Сгонницкій (товарищества)	15	846,11	145637	8	209	506	595,52	96216	75680
Влоцковскій „	17	1537, 6	250065	4	87	223	268,67	52674	35160
„ (одиночная)	1	4,91	390	—	—	—	—	—	—
Адресевскій (товарищества)	22	1639,63	278532	4	64	154	305,41	62660	41690
„ (одиночная)	3	34,63	5050	—	—	—	—	—	—
Пичковскій (товарищества)	27	1368,72	353343	37	837	2139	1919,16	618219	441780
„ (одиночная)	—	—	—	4	4	10	26,54	6683	4580
Итого (по товариществамъ)	125	8198,17	1689655	67	1531	3926	4049, 1	1069373	776240
(по одиночнымъ)	6	50,94	8330	4	4	10	26,54	6683	4580
В с е г о	131	8249,11	1697985	71	1535	3936	4075,64	1076056	780820



Временная пропинаціонная комиссія.

Дѣятельность Кѣлецкой пропинаціонной комиссіи за 1902 годъ состояла исключительно въ разрѣшеніи вопросовъ, возникшихъ при уплатѣ признанныхъ Министромъ Финансовъ, по соглашенію съ Министромъ Внутреннихъ Дѣлъ, пропинаціонныхъ вознагражденій и уплата таковыхъ за указанный срокъ произведена по остальнымъ 4-мъ мѣстамъ: гор. Дзялошице, и посадамъ, Огородзенцу, Пацанову и Курезвенкамъ, всего въ суммѣ 79916 р. 20 к. капитальной суммы и сверхъ того причитавшихся на эту сумму процентовъ.

Всего же по 14 городамъ и посадамъ Кѣлецкой губерніи, пользовавшихся пропинаціоннымъ правомъ, размѣръ вознагражденія за отпѣну этого права исчисленъ:


	Владѣльцамъ		Городамъ и посадамъ		Менѣ противъ заявленнаго владѣльцами	
	Р У Б Л И	И К О П Ѣ Й К И	Р У Б Л И	И К О П Ѣ Й К И		‰ ‰
По заявленію владѣльцевъ въ	625778	—	—	—	—	—
По опредѣленію пропинаціонной комиссіи	545751	9	10634	31	69392	60
По постановленію Министровъ Финансовъ и Внутреннихъ Дѣлъ	520751	9	10634	31	94392	60

Хотя признанное постановленіемъ Министровъ причитающееся владѣльцамъ городамъ и посадамъ пропинаціонное вознагражденіе выплачено, но дѣйствіе комиссіи не можетъ считаться оконченнымъ, вслѣдствіе поданной въ Правительствующій Сенатъ жалобы владѣльцемъ имѣнія Пилица на постановленіе Министровъ по дѣлу посада Пилицы.



Кѣлецкое ссудо-сберегательное товарищество.

Трехлѣтній періодъ существованія товарищества даетъ возможность сдѣлать довольно точныя выводы о характерѣ и кругѣ его дѣятельности. Число членовъ къ концу отчетнаго года было 1793 лица и въ сравненіи съ предыдущимъ годомъ увеличилось на 14%. Въ то же время слѣдуетъ предполагать, что прибытіе новыхъ членовъ уменьшится въ виду предполагаемаго ходатайства евреевъ объ открытіи такого же товарищества исключительно для лицъ іудейскаго вѣроисповѣданія. Въ общемъ количествѣ членовъ товарищества было мелкихъ ремесленниковъ, работниковъ, поденщиковъ и т. п. 1037, т. е. 59% общаго числа членовъ. Изъ числа отпущенныхъ ссудъ выдано мелкихъ (отъ 10—150 руб.) 876 на общее количество ссудъ 1190. Общая сумма отпущенныхъ ссудъ въ отчетномъ году составляла 149104 р. 15 коп., со среднимъ размѣромъ 126 руб. Процентное уменьшеніе количества мелкихъ ссудъ (съ 81% до 74%), влекущее за собою увеличеніе средняго размѣра ссудъ (съ 104 до 126 р.) въ отчетномъ году объясняется тѣмъ обстоятельствомъ, что въ истекшемъ году выдано очень много мелкихъ ссудъ (25—30 руб.) каменщикамъ, коимъ платежная возможность уменьшилась по поводу повсемѣтнаго застоя въ строительныхъ работахъ. Пасивы взносов членовъ составляли къ концу года сумму 43660 р. 50 коп. Увеличеніе пассивной суммы по сравненію съ прошлогодней (33939 р.) произошло благодаря постепенному пополненію пассива до положенной по уставу нормы. Обязательства товарищества состояли изъ вкладовъ, т. е. изъ вносимыхъ въ кассу мелкихъ сбереженій (не превышающихъ 300 руб.) и изъ болѣе крупныхъ суммъ, занятыхъ у третьихъ лицъ для увеличенія оборотнаго капитала. Вклады составляли сумму 43961 р. 11 коп., а займы 36306 руб. Мелкія сбереженія, составлявшія въ первомъ году существованія товарищества 40% всѣхъ помещенныхъ въ кассѣ товарищества капиталовъ (18553 р. 99 коп.) увеличивались съ каждымъ годомъ и въ концѣ истекшаго превысили сумму займовъ (55%); это доказываетъ, что дѣятельность товарищества постепенно развивается и въ сберегательномъ направленіи. Съ увеличеніемъ оборотовъ товарищества возросла и чистая прибыль, составлявшая въ 1900 г., т. е. въ первый годъ открытія общества, 725 руб. 86 коп., а къ концу отчетнаго года 4847 руб. 95 к. Параллельно съ увеличеніемъ круга дѣятельности товарищества увеличились и расходы на содержаніе личнаго состава служащихъ и другія административныя надобности. Размѣръ административныхъ расходовъ по сравненію съ первымъ, 1900 г., существованія товарищества (1430 р. 86 к.) въ отчетномъ году дошелъ до суммы 3390 руб. 94 к. Пеня за просрочки во взносахъ срочныхъ платежей въ отчетномъ году составляла сумму 790 р. 62 коп., т. е. 0,62% общей суммы возвращенныхъ ссудъ и принудительное взысканіе было обращено противъ 91 должника на общую сумму 4277 руб. 9 к., составляющихъ 1,65% общей суммы ссудъ. Неакуратность взноса срочныхъ платежей объясняется общимъ застоємъ торговли и промышленности, повлекшихъ за собою уменьшеніе заработковъ мелкихъ ремесленниковъ, составляющихъ значительное большинство членовъ товарищества.



Кѣлецкое общество взаимнаго кредита.

Трехлѣтній періодъ существованія общества слишкомъ незначителенъ для того, чтобы притти къ какимъ либо общимъ выводамъ и заключеніямъ относительно развитія онаго. Въ отчетномъ году общество развивалось немного медленнѣе чѣмъ въ предыдущемъ и приростъ въ процентомъ отношеніи выражается меньшими цифрами чѣмъ въ 1901 году, но есть ли это явленіе постоянное или же случайное, за незначительностью 3-хъ лѣтняго промежутка времени для сопоставленій, рѣшить не возможно; тѣмъ не менѣе представляется вѣроятнымъ, что вслѣдствіе особой предосторожности общества въ разрѣшеніи кредита, лица, могущія дать вѣрную гарантію въ уплатѣ полученныхъ изъ общества ссудъ покаместъ до извѣстной степени исчерпаны и что и въ будущемъ приростъ числа членовъ и операций будетъ производиться медленнѣе.

Для болѣе нагляднаго опредѣленія выразившейся въ отчетномъ году дѣятельности общества приводится ниже сравнительная таблица:

	Въ 1902 г.	+ или — въ сравне- ніи съ 1901 годомъ
Число членовъ	1467,00	+75 (+ 5%)
Оборотный капиталъ (10% вклады)	202065,00	+19126 (+ 11%)
Обязательства въ пользу общества	2020650,00	+191260 (+ 11%)
Оборотъ по вѣсѣмъ операціямъ	17920638,50	+2041800,58 (+ 12%)
Учетъ векселей (учтено)	2213033,05	+248470,21 (+ 12%)
Вексельный портфель (сальдо)	1019126,70	+123173,24 (+ 13%)
Ссудъ подъ залогъ % бумагъ	4289,48	-1823,53 (- 29%)
Спеціальныя счеты:		
а) обезпеченныя % бумагами и ипотекою	76466,89	-1383,46
б) обезпеченныя векселями членовъ	4408,30	+3310,97 (+301%)
% вклады и капиталы по текущ. счету	977804,97	+168600 (+ 20%)
Цѣнности на храненіе	20475,00	-11100 (- 35%)
Запасный капиталъ	33661,04	+4279,97 (+ 14%)
Доходъ брутто	92032,22	+9623,95 (+ 11%)
Чистая прибыль	25698,77	-512,54 (- 1,9%)

Дѣятельность Правленія общества въ отчетномъ году выразилась въ слѣдующемъ: засѣданій совѣта состоялось 14, ревизій кассы 4, засѣданій Правленія 292, кромѣ того Правленіе участвовало въ засѣданіяхъ Приемнаго Комитета и произвело 10 ревизій кассы. Приемный комитетъ, въ 45 засѣданіяхъ, рассмотрѣлъ 631 прошеніе о разрѣшеніи кредита, изъ нихъ удовлетворилъ 318, а по остальнымъ отказалъ.

Въ томъ же отчетномъ году разбирался вопросъ о постройкѣ для общества собственнаго зданія, но таковой пока разрѣшеніемъ не конченъ и перенесенъ на будущій годъ для дальнѣйшихъ обсужденій.

Кѣлецкое общество сельскаго хозяйства.

Личный составъ общества къ 1 января 1903 г. состоялъ изъ: 5 почетныхъ членовъ и 362 дѣйствительныхъ членовъ общества. Дѣятельность общества въ финансовомъ отношеніи, какъ видно изъ нижеслѣдующаго баланса, выразилась въ слѣдующемъ:

БАЛАНСЪ.

АКТИВЪ

31 декабря 1902 года.

С-ту Кассы Общества	942.02	
„ Общества Взаимнаго Кредита	3800.00	
„ Взноса въ Общество Взаимнаго Кредита	1000.00	
„ Членскихъ ссудъ	1009.80	
„ Инвентаря	1048.66	7800.48
		<u>7800.48</u>

ПАССИВЪ

31 декабря 1902 года.

С-тъ Общаго капитала:		
сальдо на $\frac{1}{1}$ 1902 г.	6074.25	
вступительныя взносы членовъ	135.00	
остатокъ отъ дохода за 1902 г.	341.35	6550.60
С-тъ Спеціального капит. (выставочнаго)		1209.88
С-тъ членскихъ взносов за 1903 г.		40.00 7800.48
		<u>7800.48</u>

Общество по роду своей дѣятельности было распределено на десять отдѣловъ или комитетовъ, а именно: 1) коммерческій, 2) полеводства, 3) скотоводства, 4) коневодства, 5) овцеводства и свиноводства, 6) меліоративный комитетъ, 7) экономическо-статистическій, 8) комитетъ личнаго состава сельскихъ служителей и рабочихъ, 9) по разведенію сахарной свекловицы и 10) винокуренный комитетъ. Дѣятельность отдѣловъ общества въ отчетномъ году была болѣе или менѣе продуктивна, такъ коммерческій комитетъ развивалъ торговлю всякими необходимыми въ сельскомъ хозяйствѣ предметами; стремился вести торговлю самостоятельно, т. е. покупая товары непосредственно изъ первыхъ рукъ и тѣмъ доставлять товары по цѣнамъ возможно низкимъ. Дѣйствія комитета полеводства были направлены исключительно почти къ усовершенствованію этой отрасли хозяйства, какъ то: примѣненія земледѣльческихъ орудій, выборѣ сѣмянъ, искусственнаго удобренія почвы и т. п. Комитетъ скотоводства разсмотрѣлъ проектъ губернскаго союза скотоводства при Варшавскомъ отдѣлѣ сельскаго хозяйства. По разсмотрѣніи означеннаго проекта рѣшено болѣе полезнымъ развитіе товариществъ скотоводства существующихъ нынѣ въ г. Мѣховѣ и п. Андреевѣ и созданіе новыхъ въ другихъ мѣстностяхъ губерніи, чѣмъ образованіе союза на основаніяхъ проектированныхъ комитетомъ скотоводства при Варшавскомъ отдѣлѣ сельскаго хозяйства. Комитетъ коневодства по предварительномъ представленіи совѣту общества передалъ въ комитетъ коневодства при Варшавскомъ отдѣлѣ Поощр. Рус. Пром. и Торг. два представленія—1-ое по дѣлу опредѣленія годности допускаемыхъ къ случкѣ частныхъ жеребцовъ и 2-ое по дѣлу покупки полукровныхъ жеребцовъ изъ капитала, предназначеннаго съ этой цѣлью Императорскимъ скаковымъ обществомъ въ Царствѣ Польскомъ. Въ отчетномъ году имѣлось три случныхъ пункта. Жеребцы на каждомъ изъ нихъ были изъ Яновскаго Государственнаго конскаго завода—въ пунктахъ—Тржоновъ полнокровный жеребецъ „Roederer“,—Прондникъ—„Meteor“ и Воля-Буковская полукровный жеребецъ „Gerold“. Въ настоящее время въ распоряженіи Общества находятся лишь два жеребца, такъ какъ жеребецъ „Meteor“ въ октябрѣ былъ возвращенъ въ Яновъ. Комитетомъ представленъ Совѣту общества проектъ устройства въ пос. Андреевѣ, осенью 1903 года, выставки лошадей одновременно съ предъявленіемъ тамъ лошадей для военнаго ремонта.

Экономическо-статистическій комитетъ по прежнему чувствуя недостатокъ содѣйствія и сотрудничества въ трудахъ рѣшилъ собирать данныя о состояніи посѣвовъ и ожидаемаго урожая пригласивъ для этого изъ cadaго уѣзда по 3 сотрудника для доставленія свѣдѣній проживающему въ г. Кѣльцахъ члену комитета.

Комитетъ личнаго состава сельскихъ служителей, въ отчетномъ году, главнымъ образомъ занимался разработкою проекта устава страхо-сберегательной кассы для офиціантовъ и сельско-хозяйственной прислуги. Остальные же отдѣлы—комитеты общества выдающейся особой дѣятельности не выказали.

Андреевское товарищество по разведенію черно-бѣлаго низменнаго скота во второмъ году своего существованія имѣло 24 скотныхъ двора съ 352 коровами, внесенными въ книги и съ 615 невнесенными.

Капиталь, образовавшійся изъ товарищескихъ членскихъ взносов, преимущественно употребленъ на уплату срочныхъ взносов и $\frac{\%}{\%}$ по долгу товарищества Обществу Сельскаго хозяйства и на производство другихъ расходовъ. На остальные деньги куплено четыре бугая; изъ коихъ три пріобрѣтены въ племенномъ скотномъ дворѣ въ Длужеевѣ, а одинъ, выписанный нѣсколько лѣтъ тому назадъ изъ Прусской Силезіи, купленъ у владѣльца имѣнія Сендзишевъ Хвалибога. Въ настоящее время общество имѣетъ въ своемъ распоряженіи 11 чистокровныхъ бугаевъ. Состояніе товарищескаго фонда было слѣдующее: приходъ 681 руб. 75 коп., расходъ 621 р. 91 коп. и къ 1 января 1903 г. осталось въ кассѣ 59 руб. 84 коп.

Кѣлецкое городское кредитное общество.

Третій годъ дѣятельности общества слѣдуетъ считать благоуспѣшнымъ и по количеству выданныхъ ссудъ и по отношенію къ курсу закладныхъ листовъ.

Въ 1902 году Правленіе выдало 21 ссуду на сумму 189500 руб., такъ что къ 1 января 1903 года выпущенные въ обращеніе закладные листы, за выче-

томъ вышедшихъ въ тиражъ, составляли серьезную сумму 470890 руб. Сумма эта была бы несомненно выше, если бы Правленіе не примѣняло строго на практикѣ тѣхъ правилъ устава, по которымъ собственникъ, желающій получить ссуду на свою недвижимость, обязанъ доказать доходъ какой полученъ съ недвижимости за 3 послѣднихъ года. Осторожность эта оказалась необходимою въ виду развившагося въ послѣднее время строительнаго дѣла, которое не всегда согласуется съ требованіями солидной и честной работы.

Курсъ закладныхъ листовъ повысился 1902 году значительно. Къ концу 1901 года за закладные листы получалось 90 -- 92 руб. 50 к. за 100, нынѣ же листы эти покупаются охотно по 96 за 100. Правленіе надѣется, что при осторожной оцѣнкѣ недвижимостей и осторожной выдачѣ ссудъ курсъ еще повысится.

Въ истекшемъ году 3 недвижимости назначены въ публичную продажу.

Тиражъ закладныхъ листовъ производится уже періодически два раза въ годъ, въ мартѣ и сентябрѣ. Въ истекшемъ году вынута въ тиражъ листовъ на сумму 2450 руб. изъ коей къ 1 января 1903 г. уплачено 900 руб.

Въ отчетномъ году было 73 засѣданій Правленія, а кассовыхъ ревизій 7. Финансовые результаты оканчиваются съ 1 января 1903 г. сбереженіями на издержкахъ по управленію въ суммѣ 634 руб. 91 коп.

Кѣлецкое благотворительное общество.

Заботы Совѣта общества въ истекшемъ году направлены были исключительно къ развитію и поддержкѣ филантропическихъ учреждений, устроенныхъ въ домѣ благотворительнаго общества, а именно: воспитательныхъ и образовательныхъ приютовъ для бѣдныхъ дѣтей обоюга пола, какъ равно къ предотвращенію нищенства посредствомъ выдачи постоянныхъ пособій лицамъ, стыдившимся просить милостыню и наконецъ къ обезпеченію существованія убѣжища для престарѣлыхъ бѣдныхъ, изъ коихъ 10 пожилыхъ женщинъ, помѣщенныхъ въ домѣ благотворительнаго общества пользуются въ ономъ полнымъ содержаніемъ. Главная же забота хозяйственнаго совѣта направлялась и направляется къ развитію устроенныхъ заловъ занятій для дѣтей, имѣющихъ своей цѣлью приучить молодое поколѣніе къ труду. Въ отчетномъ году въ залахъ этихъ было призрѣно 106 мальчиковъ и 60 дѣвочекъ. Обученіе дѣтей производится подъ руководствомъ специалистовъ. Изъ числа практическихъ наукъ имѣютъ мѣсто—портняжество, слесарство, токарство, кулинарное искусство, выдѣлка разныхъ изъ дерева и бичевки предметовъ—домашняго обихода. Кромѣ того дѣти обучались и приготавливали разнаго рода изъ дерева предметы—ручки къ стальнымъ перьямъ, рамки, палки и т. п., которые нашли себѣ легкій сбытъ и дали дохода отъ 120 до 150 руб. Дѣвочки приучаются къ служебному труду, мойкѣ и глаженію бѣлья, вязанью, штопанью и шитью. Кромѣ практическихъ занятій производится также обученіе призрѣваемыхъ дѣтей грамотѣ и пѣнію. Призрѣваемые дѣти получали въ видѣ завтрака—чай и около полудня супъ съ хлѣбомъ съ прибавкою три раза въ недѣлю по куску мяса. Кромѣ перечисленныхъ выше воспитательныхъ отдѣленій при домѣ благотворительнаго общества, имѣется также убѣжище для престарѣлыхъ слугъ, гарантирующее постоянно призрѣніе десяти изнеможенныхъ трудами, женщинамъ, а также прачешня доходъ который предназначенъ для покрытія въ части издержекъ по содержанію временно пребывающихъ въ убѣжище слугъ, прибывшихъ въ городъ для пріисканія службы или лишившихся почему либо таковой.

Въ теченіе отчетнаго года такихъ женщинъ было 26, которые за содержаніе свое до пріисканія мѣста занимались работами по прачешной. Годовой расходъ по содержанію заловъ для занятій, не считая приношеній въ натурѣ превышалъ сумму 4000 руб. Средства по содержанію дома благотворительности были слѣдующія—приходъ 5220 руб. 53 коп., расходъ 4593 руб. 51 коп. и остатокъ на 1903 годъ 627 руб. 2 коп.

Кѣлецкое отдѣленіе торговаго банка въ Лодзи.

	Руб.	к.	Руб.	к.
Оборотъ въ 1902 году			39422204	56
Касса				
Остатокъ къ 1 января 1902 года	34801	73		
Израсходовано	6045862	55	6080664	28
Остатокъ на 1 января 1903 года			44803	78
Переводный счетъ				
Остатокъ на 1 января 1902 года	141575	11		
Поступило въ 1902 году	515701	44	657276	55
Уплачено			461948	92
Остатокъ къ 1 января 1903 года			195327	63
Процентные вклады				
Остатокъ на 1 января 1902 года	115278	10		
Поступило въ 1902 году	200116	41	315393	51
Уплачено			243602	18
Остатокъ къ 1 января 1903 года			71791	33
Учтено векселей				
Остатокъ на 1 января 1902 года 1481 штука			390872	33
Уплачено въ 1902 году 9206 штукъ			1768932	39
Итого 10687 штукъ			2159804	72
Поступило 8861 штука			1721399	22
Остатокъ на 1 января 1903 года 1826 штукъ			438405	50
Иностранные векселя и валюты				
Остатокъ на 1 января 1902 года	342	50		
Приходъ	114728	53	115071	3
Расходъ			114329	78
Остатка на 1 января 1903 года			741	25
Собственныя % бумаги				
Остатокъ на 1 января 1902 года			18149	40
Куплено въ 1902 году			331420	86
Прибыль на курсъ			2304	54
„ „ %/о			976	45
Итого			352851	25
Продано въ 1902 году			334023	81
Остатокъ къ 1 января 1903 года			18827	44
Комиссіонные векселя				
Остатокъ на 1 января 1902 года 24 штуки			5486	3
Приходъ 10236 штукъ			1457853	2
Итого 10260 штукъ			1463339	5
Расходъ 10237 штукъ			1459448	37
Остатокъ къ 1 января 1903 года 23 штуки			3890	68
Корреспонденты				
Оборотъ въ дебетъ			1960672	94
„ „ кредитъ			1883991	79
Остатокъ къ 1 января 1903 года			76681	15

Государственные и почтово-телеграфные сберегательные кассы

Наименованіе казначействъ	Состояло денежных вкладовъ къ 1 января 1902 г.		Въ теченіе от						
	Число книжекъ	СУММА		Выдано новыхъ книжекъ (по первоначальнымъ взносамъ и по переводу изъ другихъ сберегательныхъ кассъ)	Поступило вкладовъ и переводовъ изъ другихъ сберегат. кассъ		Перечислено на вклады процентовъ къ 31 декабря 1902 г. не включая выданныхъ %		
		Рубли и коп.			Рубли и копѣйки		Рубли и копѣйки		
1	2	3	4	5		6			
Кѣлецкое									
по центральнымъ кассамъ .	1588	244097	—	1432	236954	76	7578	36	
по прочимъ кассамъ .	737	49865	54	345	40166	62	1330	25	
Андреевское									
по центральнымъ кассамъ .	221	28633	3	114	33508	64	824	71	
по прочимъ кассамъ .	429	23575	97	169	20708	91	725	70	
Влощовское									
по центральнымъ кассамъ .	532	55631	51	160	49980	12	1890	7	
по прочимъ кассамъ .	210	7789	91	77	10617	—	199	5	
Мѣховское									
по центральнымъ кассамъ .	425	69307	87	150	41423	47	2178	17	
по прочимъ кассамъ .	1239	78604	14	604	68677	33	2171	82	
Олькучское									
по центральнымъ кассамъ .	475	76761	97	151	53410	40	2670	56	
по прочимъ кассамъ .	295	34207	3	176	20855	15	1067	3	
Пинчовское									
по центральнымъ кассамъ .	220	33731	52	153	43321	9	1279	9	
по прочимъ кассамъ .	265	9579	84	88	13100	15	208	47	
Стопницкое									
по центральнымъ кассамъ .	88	8159	12	108	18447	16	387	78	
по прочимъ кассамъ .	239	13125	75	301	17063	77	465	86	
ВСЕГО (по центр. кассамъ	3549	516822	2	2268	477045	64	16808	74
	по проч. кассамъ	3414	216748	18	1760	191188	93	6168	18

четнаго года				Перечислено въ теченіе года и выдано процентовъ при востребованіи и переводахъ вкладовъ		Осталось денежных вкладовъ къ 1 января 1903 г.		ПРИМѢЧАНІЕ	
ИТОГО		Выдано вкладовъ, списано на покупку % бумагъ и переведено въ другія сберегател. кассы	Перечислено въ теченіе года и выдано процентовъ при востребованіи и переводахъ вкладовъ		Число книжекъ	СУММА			
Рубли и коп.			Рубли и копѣйки			Рубли и коп.			
7	8	9	10	11	12	13			
244533	12	1024	229930	45	958	50	1996	258699	67
41496	87	322	41267	25	299	53	760	50095	16
34333	35	89	32869	37	120	23	246	30097	1
21434	61	152	17901	6	115	11	446	27109	52
51870	19	76	46088	45	127	52	616	61413	25
10816	5	65	9360	37	60	18	222	8745	59
43601	64	103	44068	55	193	6	472	69340	96
70849	15	441	71641	90	539	65	1402	77811	39
56080	96	55	44578	80	76	53	571	88264	13
21922	18	94	19003	61	88	34	377	37125	60
44600	18	98	32165	—	118	69	275	46166	70
13308	62	160	14401	67	71	1	193	8486	79
18834	94	57	9807	83	26	4	139	17186	23
17529	63	108	14602	78	113	75	432	16052	60
493854	38	1502	439508	45	1620	57	4315	571167	95
197357	11	1342	188678	64	1287	57	3832	225426	65

ОБЩЕСТВА ПОТРЕБИТЕЛЕЙ:

гор. Кѣльцы.

Балансъ къ 1 января 1903 года.

АКТИВЪ

Касса наличными		624,50
Товары по продажной цѣнѣ	16107,62	
исключено наложенный %	2221,73	
остатокъ по заготовительной цѣнѣ		13885,89
Движимое имущество		1003,68
Дебиторы		2134,63 1/2
Кѣлецкая Ссудо-сберегательная касса		111,68
Кѣлецкій Взаимный Кредитъ		4,00
Расходъ на 1903 г.		233,37
Сумма		<u>17997,75 1/2</u>

Пассивъ

Поставщики имѣютъ		7857,78
Переходныя суммы:		
за заемъ	1527,51	
за залогъ	180,00	1707,51
Дебиторы:		
одному причитается		16,43
Взносы членовъ на паевой капиталъ		7080,00
Запасный капиталъ		227,50
Дивидендъ		140,05
Процентъ отъ товаровъ		42,52 1/2
Прибыль:		
чистая прибыль за 1902 годъ		925,96
Сумма		<u>17997,75 1/2</u>

гор. Олькушъ.

Балансъ на 1 июля 1903 г.

Наличность кассы	127 р. 25 к.	
Въ кассѣ Олькушскаго ссудо-сберегательнаго товарищества	53 р. 50 к.	
Стоимость товаровъ въ лавкѣ	6090 р. 1 к.	
Въ долгу у дебиторовъ	1427 р. 35 к.	
Стоимость инвентаря	429 р. — к.	
Оборотный капиталъ		1716 р. — к.
Запасный капиталъ		509 р. 81 к.
Долгъ поставщикамъ		3397 р. 77 к.
Долгъ г. Грегорчику		500 р. — к.
Залогъ приказчика		500 р. — к.
	8127 р. 11 к.	6623 р. 58 к.
Чистая прибыль		1503 р. 53 к.
	8127 р. 11 к.	8127 р. 11 к.

Предполагаемый раздѣлъ прибыли:

Изъ чистой прибыли Общимъ Собраніемъ Членовъ Правленія, состоявшимся 24 августа 1903 года постановлено:

- а) выдать въ награду служащимъ въ лавкѣ 100 р. — к.
 б) выдать въ пользу пострадавш. отъ наводненія 25 р. — к.

в) выдать въ распоряженіе сестеръ милосердія Олькушской больницы Св. Власія	25 р. — к.
Итого	150 р. — к.

Остальную же часть прибыли, распределить, согласно § 45 Устава Общества потребителей, т. е. 15% въ запасный капиталъ, 15% въ вознагражденіе членамъ Правленія. 35% на дивидендъ и 35% возвратитъ членамъ пропорціонально количеству сдѣланныхъ каждымъ изъ нихъ закупокъ.

пос. Щекоцины, Влоцковскаго уѣзда.

Балансъ къ 1 января 1903 года.

	Активъ	Пассивъ
Наличность кассы	1274 р. 66 к.	
Аванса на 1903 годъ	59 р. 60 к.	
Въ долгу у дебеторовъ	9996 р. 39 к.	
Чистая стоимость товаровъ	10142 р. 07 к.	
Стоимость инвентаря	787 р. 70 к.	
Запасный капиталъ	318 р. 31 к.	318 р. 31 к.
Долгъ поставщикамъ		3028 р. 51 к.
Основной капиталъ		11960 р. — к.
Долгъ		3000 р. — к.
Долгъ		1900 р. — к.
Отчислено въ запасный капиталъ		11 р. 90 к.
Невыданный членамъ дивидендъ и %		131 р. 18 к.
1% отъ общаго оборота управляющему		446 р. 03 к.
	22578 р. 73 к.	20795 р. 93 к.
Чистая прибыль за 1902 годъ		1782 р. 80 к.
	22578 р. 73 к.	22578 р. 73 к.
Проектируемый раздѣлъ чистаго дохода:		
Отчислить въ запасный капиталъ	174 р. 78 к.	
10% отъ 11960 р. основнаго капитала	1196 р. — к.	
1% отъ выбраннаго товара	217 р. 23 к.	
Раздѣлъ въ видѣ награды между прислугой лавки	194 р. 79 к.	
	1782 р. 80 к.	

дер. Сухедневъ, Кѣлецкаго уѣзда.

Балансъ къ 1 января 1903 г.

	Активъ	Пассивъ
Стоимость товара въ лавкѣ потребителей	7950 р. 85 к.	
Долги потребителей въ кассу по особой дол- говой книгѣ	560 р. 58 к.	
Залогъ у купца Энгемана на посуду	12 р. — к.	
Стоимость инвентаря лавки потребителей	371 р. 75 к.	
Наличность въ кассѣ	48 р. 62 к.	
Оборотный капиталъ		2885 р. 57 к.
Запасный капиталъ		2092 р. 64 к.
Долги за товаръ		3466 р. 75 к.
Чистая прибыль		498 р. 84 к.
	8943 р. 80 к.	8943 р. 80 к.

Чистая прибыль 498 р. 84 к. подлежитъ распределенію въ слѣдующемъ видѣ—10% (49 р. 88 к.) подлежитъ отчисленію въ запасный капиталъ, 10% (49 р. 83 к.) на вознагражденіе за веденіе бухгалтерскихъ книгъ, 40% (199 р. 54 к.) для выдачи въ видѣ дивиденда по числу насѣвъ каждому члену общества и 40% (199 р. 54 к.) на выдачу членамъ общества пропорціонально количеству сдѣланныхъ каждымъ изъ нихъ покупокъ въ лавкѣ.

дер. Болеславъ, Олькушскаго уѣзда.

Балансъ съ 19 июля 1901 г. по 18 июля 1902 г.

	Активъ.	Пассивъ.
Наличныхъ денегъ въ кассѣ	90 р. 9 к.	
На текущемъ счету въ Комм. банкѣ въ Варшавѣ	1139 р. 23 к.	
Наличнаго товара по покуп. цѣнѣ	10180 р. 82 к.	
Въ долгахъ за членами Общества	2671 р. 51 к.	
Въ гарант. долгахъ у получателей	2094 р. — к.	
Въ долгу у рудниковъ за матеріалы	23 р. 8 ¹ / ₂ к.	
„ „ за поставленный хлѣбъ	2950 р. 5 к.	
Въ счетъ инвентаря	20 р. 69 к.	
Въ долгу за поставленную муку	220 р. 73 ¹ / ₂ к.	
Оборотный капиталъ		7255 р. 10 к.
Запасный капиталъ		2247 р. 33 к.
Долги поставщикамъ		4731 р. 54 к.
Нереализованныя уплаты		897 р. 38 к.
Депозиты членовъ на текущемъ счету		1273 р. 36 к.
Долгосрочный депозитъ		900 р. 72 к.
%% отъ сихъ депозитовъ		138 р. 48 к.
Провизія причитающаяся къ уплатѣ		60 р. — к.
Резервный фондъ		752 р. 36 к.
Вознагражденіе членамъ Правленія		113 р. 39 к.
На увеличеніе запаснаго капитала		113 р. 39 к.
Премія за купной рубль		453 р. 58 к.
	19390 р. 21 к.	18931 р. 63 к.
Чистая прибыль отъ капитала		453 р. 58 к.
	19390 р. 21 к.	19390 р. 21 к.


Чистая прибыль—453 р. 58 коп. подлежитъ раздѣлу между членами Общества, какъ дивидендъ въ размѣрѣ 6,3⁰/₁₀₀%.

пос. Влоцова.

Балансъ къ 1 января 1903 года

	Активъ.	Пассивъ.
Наличность кассы	185 р. 58 ¹ / ₂ к.	
Оставалось въ сберегательной кассѣ казначейства	76 р. — к.	
Въ долгу у дебетеровъ	432 р. 62 ¹ / ₂ к.	
Чистая стоимость товаровъ	3930 р. 68 к.	
Стоимость отъ инвентаря	154 р. 23 к.	
Долгъ поставщикамъ		1267 р. 25 к.
Основной капиталъ (паи)		3894 р. 46 к.
	4703 р. 88 к.	5161 р. 71 к.
Убытокъ за 1902 годъ	457 р. 83 к.	

Дѣйствія торговой операціи открыты обществомъ съ 29 июля 1902 года.



О Г Л А В Л Е Н І Е.

Естественныя и производительныя силы губерніи и экономическая дѣятельность населенія.

	<i>стр.</i>
Земледѣліе	1
Обеспеченіе народнаго продовольствія	10
Губернская дирекція земскаго кредитнаго общества	11
О состояніи государственныхъ имуществъ: 1) экономическія имущества, 2) казенные лѣса и 3) лѣсоохранительный комитетъ	—
Горное дѣло	13
Фабричная и заводская промышленность	18
Торговля	22
Движеніе населенія	25

ПОДАТИ И ПОВИННОСТИ:

С б о р ы.

Окладные	31
Транспортный	38
Свѣдѣнія о ходѣ взаимнаго страхованія въ Кѣлецкой губерніи	—
По застрахованію отъ чумы рогатаго скота	39
Дорожный	—
Гминные	40
Городскіе доходы и расходы	41
Акцизные сборы	42

П о в и н н о с т и.

Квартирная	44
Подводная	45
Дорожная	—
Воинская	46

Общественное благоустройство и благочиніе.

Казенныя общественныя зданія	52
Строительное дѣло	54
Дороги, мосты и перевозки	55
Почты, телеграфы и телефоны	—
Народная нравственность	58
Земская стража	64
Аресты и мѣста заключенія	—


Пожары и пожарное дѣло	66
Народныя бѣдствія	68

Народное здравіе и общественное призрѣніе.

Лечебное дѣло	69
Бускія минеральныя воды	70
Общественное призрѣніе	72
Народная трезвость	73
Насильственныя и случайныя смерти	74
Ветеринарное дѣло	75

Учебное дѣло.

Учебная дирекція и народное образованіе	77
Кѣлецкая мужская гимназія и общежитіе учениковъ	82
Пинчовская мужская прогимназія	—



Поземельное устройство крестьянъ	83
Гминное управленіе	—
Ссудо-сберегательныя кассы	84
Крестьянскій поземельный банкъ	—
Временная пропинаціонная комиссія	85
Кѣлецкое ссудо-сберегательное общество	86
Кѣлецкое общество взаимнаго кредита	87
Кѣлецкое общество сельскаго хозяйства	—
Кѣлецкое городское кредитное общество	88
Кѣлецкое благотворительное общество	89
Кѣлецкое отдѣленіе торговаго банка въ Лодзи	90
Государственныя и почтово-телеграфныя сберегательныя кассы	91
Общества Потребителей	94



