


10631
1882.

ПРОКІЯ І. П.

НАРОДСКАЯ
ПРАВДИВОСТЬ
ВЪСІИ
ГОДУ

~~9182.~~






~~7366~~ / 10631



ГОРНОЗАВОДСКАЯ ПРОИЗВОДИТЕЛЬНОСТЬ

РОССИИ

въ 1882 году.

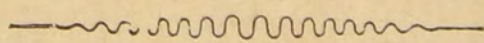


ПО ОФИЦИАЛЬНЫМЪ ИСТОЧНИКАМЪ СОСТАВИЛЪ

Л. А. КАРПИНСКИЙ 1-й

Горный Инженеръ,

Секретарь Горнаго Ученаго Комитета.



С.-ПЕТЕРБУРГЪ.

Типографія Е. Евдокимова. Большая Итальянская, д. № 11:
1884.


39

ч. К. В.



Печатано по распоряженію Горнаго Ученаго Комитета.

66288



ОГЛАВЛЕНІЕ.

Введеніе	Стран. 3
--------------------	----------

ОТДѢЛЪ I.

Общій обзоръ	7
Золото	8
Платина	11
Серебро	12
Свинець	15
Мѣдь	17
Цинкъ	21
Олово	23
Чугунъ	24
Желѣзо	29
Сталь	33
Чугунное литье	37
Ископаемый уголь	—
Торфяное производство	43
Нефть и ея продукты	46
Соль	48
Глауберова соль	51
Сѣра	—
Хромистый желѣзнякъ	52
Марганцовыя руды	—
Квасцы	—
Фосфориты	53
Чеканка монеты	56
О числѣ рабочихъ, занимавшихся горнымъ промысломъ	—
О несчастныхъ случаяхъ	57
О механическихъ двигателяхъ	—
Горнозаводская производительность Россіи по губерніямъ	58
Внутренняя торговля предметами горнаго промысла	62
Внѣшняя торговля предметами горнаго промысла	76
Объ употребленіи взрывчатыхъ веществъ при горныхъ работахъ	88
Доходъ правительства отъ горной промышленности	90
О горнозаводскихъ товариществахъ	92

	Стран.
Объ учебныхъ заведеніяхъ горнаго вѣдомства	93
О числѣ горныхъ инженеровъ	—
Открытія и заявки новыхъ мѣсторожденій	95
Развѣдки	96
Усовершенствованія и нововведенія въ горнозаводскомъ производствѣ	100
Сравнительныя таблицы горнозаводской промышленности всѣхъ странъ	107

Отдѣлъ II (таблицы).

Добыча шлиховаго золота	123
Добыча платины	245
Серебро-свинцовое производство	257
Производительность С.-Петербургскаго монетнаго двора	263
Мѣдное производство	269
Цинкъ, олово, кобальтъ и никкель	291
Желѣзное производство (общая часть)	299
Добыча желѣзныхъ рудъ	388
Доменное производство	400
Производительность желѣза	430
Производительность стали	466
Приготовленіе издѣлій изъ чугуна, желѣза, стали и др. металловъ	478
Добыча ископаемаго угля	499
Невтяное производство	542
Соляная промышленность	555
Добыча глауберовой соли	574
Добыча сѣры	575
Добыча хромистаго желѣзняка	—
Добыча марганцевыхъ рудъ	577
Добыча квасцовъ	578
Добыча минеральныхъ рудъ и красокъ	—
Гранильныя и шлифовальныя фабрики	579
О числѣ рабочихъ, обращавшихся въ горнозаводекомъ производствѣ	580
О числѣ рабочихъ, пострадавшихъ при несчастныхъ случаяхъ въ горнозаводскихъ работахъ	583
О числѣ механическихъ двигателей	591

7966

ВВЕДЕНІЕ.

Въ 1883 году въ Горномъ Ученомъ Комитетѣ былъ возбужденъ вопросъ о необходимости подробнаго экономического изученія положенія отдѣльныхъ отраслей горнаго промысла въ разныхъ горнозаводскихъ областяхъ Россіи и объ учрежденіи особаго статистическаго бюро по горной части, подобно существующимъ въ другихъ вѣдомствахъ, въ которомъ сосредоточивались бы статистическія свѣдѣнія, долженствующія лежать въ основѣ всѣхъ мѣропріятій правительства, касающихся этой важной отрасли государственнаго хозяйства.

Въ 1869 году состоялся въ Гагѣ международный статистическій конгрессъ, на которомъ каждое изъ участвовавшихъ государствъ приняло на себя разработку статистики по какому либо предмету и между прочимъ Россія изъявила согласіе на собраніе и публикованіе статистики по горному дѣлу всѣхъ странъ. Одинъ выпускъ такихъ свѣдѣній былъ изданъ въ свѣтъ въ 1876 году Центральнымъ Статистическимъ Комитетомъ Министерства Внутреннихъ Дѣлъ, а затѣмъ изданіе не возобновлялось.

Такъ какъ учрежденіе особаго статистическаго бюро потребовало бы значительныхъ расходовъ, то Горный Ученый Комитетъ положилъ ограничиться болѣе подробной разработкой горной статистики только одной Россіи и ходатайствовалъ объ ассигнованіи спеціальной суммы на составленіе и публикованіе свѣдѣній объ отечественной горнозаводской производительности. Благодаря просвѣщенному взгляду Г. Министра Государственныхъ Имуществъ, ходатайство Комитета осуществилось и это дало возможность разработать статистику за 1882 годъ значительно подробнѣе противъ прежнихъ лѣтъ и выпустить въ свѣтъ предлагаемый сборникъ, въ которомъ по прежнему приведены свѣдѣнія за *операционный годъ*, считающійся въ нѣкото-

рыхъ заводахъ съ мая по май, въ другихъ—съ сентября по сентябрь, такъ что сборникъ обнимаетъ частью и 1883 годъ.

Источниками для составленія сборника служили официальные данныя, доставляемыя въ Горный Ученый Комитетъ разными учрежденіями и лицами, по разосланной Комитетомъ программѣ. Свѣдѣнія получены болѣе полныя, чѣмъ доставлялись прежде, и хотя въ нихъ встрѣчаются пробѣлы, но они по своей незначительности не могутъ имѣть существеннаго вліянія на общіе итоги.

Предлагаемый сборникъ раздѣленъ на два отдѣла: первый заключаетъ общій обзоръ современнаго положенія нашей горнозаводской промышленности, а во второмъ приведены подробныя таблицы производительности каждаго завода, рудника или промысла. Въ концѣ перваго отдѣла приложены сравнительныя таблицы о горнозаводской промышленности всѣхъ странъ, извлеченныя изъ только что опубликованнаго французскимъ правительствомъ сборника «*Statistique de l'industrie minerale en France et en Algérie en 1882*». Въ этихъ таблицахъ нѣкоторыя свѣдѣнія приведены за предъидущіе года, а не за 1882 годъ, но въ настоящемъ сборникѣ включены болѣе новыя данныя, какія имѣются подъ руками. Для большей наглядности для русскихъ читателей данныя въ этихъ таблицахъ приведены къ нашей единицѣ вѣса и выражены въ пудахъ.

ОТДѢЛЪ I.

ГОРНОЗАВОДСКАЯ ПРОИЗВОДИТЕЛЬНОСТЬ РОССИИ ВЪ 1882 ГОДУ.

ОБЩІЙ ОБЗОРЪ.

Судя по результатамъ дѣятельности горныхъ заводовъ и промысловъ, наша горнозаводская промышленность въ 1882 году осталась приблизительно въ тѣхъ же размѣрахъ, какъ и въ предъидущемъ, но сличая ихъ съ результатами предшествовавшихъ десяти лѣтъ, мы находимъ, что она сдѣлала нѣкоторые успѣхи, хотя еще далеко не достигла той степени развитія, которой можетъ достигнуть по громадности ископаемыхъ богатствъ нашего отечества.

Производительность нѣкоторыхъ продуктовъ горнаго промысла уменьшилась, а нѣкоторыхъ увеличилась, что видно изъ приведенныхъ ниже свѣдѣній при обзорѣ добычи каждаго предмета, гдѣ указаны также и причины, препятствовавшія или содѣйствовавшія развитію горнаго промысла въ Россіи.

РЕЗУЛЬТАТЫ ПРОИЗВОДСТВА ПРЕДМЕТОВЪ ГОРНАГО ПРОМЫСЛА
ВЪ 1882 ГОДУ.

З о л о т о .

Добыто **2207** пуд. **10** фун. **15** зол. **94 $\frac{3}{4}$** дол.

Добыча эта распредѣляется по различнымъ золотоноснымъ системамъ слѣдующимъ образомъ:

на 487 приискахъ Восточной Сибири .	1622 п.	30 ф.	86 з.	82 $\frac{3}{4}$ д.
на 159 » Западной Сибири .	126 »	30 »	51 »	74 »
на 580 » Уральскихъ	456 »	22 »	— »	23 »
на приискахъ Финляндскихъ	1 »	6 »	69 »	11 »
	<hr/>			
	2207 п.	10 ф.	15 з.	94 $\frac{3}{4}$ д.

Всего разрабатывалось 1226 приисковъ, а неразработывавшихся было 2858. Изъ дѣйствовавшихъ приисковъ на 99 производились подземныя работы ¹⁾. Всего промыто песку и кварца 1.127.527,797 п., слѣдовательно среднее содержаніе приходится $\frac{3}{4}$ золотника на 100 пудовъ. Самые богатые прииски розсыпнаго золота находятся въ Олекминскомъ округѣ, Якутской области, гдѣ среднее содержаніе промытыхъ песковъ составляло $3\frac{1}{4}$ золотника въ 100 пудахъ, а отдѣльно есть промыслы съ содержаніемъ около 12 золотниковъ.

По губерніямъ и областямъ добыча золота распредѣляется:

Якутской	759 п.	2 ф.
Забайкальской	309 »	3 »
Енисейской и Иркутской	284 »	8 »
Пермской	275 »	29 »
Амурской	254 »	16 »
Оренбургской	180 »	32 »
Томской	112 »	38 »
Приморской	16 »	3 »

¹⁾ Въ таблицахъ о добычѣ золота прииски, гдѣ существуютъ подземныя работы, отмѣчены звѣздочкой *.

Семипалатинской	11	»	8	»
Акмолинской	2	»	24	»
Улеаборгской	1	»	7	»

2207 п. 10 ф.

Слѣдующая таблица показываетъ производительность золота за десять лѣтъ (въ пудахъ).

НА ПРИСКАХЪ.	1873	1874	1875	1876	1877	1878	1879	1880	1881	1882
Казенныхъ	111	90	70	63	13	—	—	—	—	—
Кабинетскихъ	158	163	159	153	155	156	131	135	107	99
Восточной Сибири	1,347	1,393	1,394	1,431	1,811	1,753	1,730	1,784	1,523	1,530
Западной Сибири	144	138	120	120	131	134	144	146	126	121
На Уралѣ	262	242	252	286	392	529	626	576	487	456
Въ Финляндіи	2	1	1	1/2	1/2	1/4	1/2	1	1 1/4	1
Всего	2,024	2,027	1,996	2,054	2,503	2,572	2,632	2,642	2,244	2,207

Изъ этой таблицы видно, что количество добытаго въ послѣднемъ году золота уменьшилось противъ предъидущаго на 37 пудовъ или на 1,65%.

Противъ средней добычи за десять лѣтъ, составляющей 2370 пуд., количество послѣдняго года уменьшилось на 163 пуда, или около 7%.

Для большей наглядности приводится слѣдующая таблица, изображающая графически производительность золота за десятилѣтній періодъ.

Хотя въ 1882 году добыча золота уменьшилась во всѣхъ золотоносныхъ системахъ, но уменьшеніе это весьма незначительно, сравнительно съ уменьшеніемъ предъидущаго года, когда оно составляло около 400 пудовъ или 15%.

Привозъ и вывозъ драгоцѣнныхъ металловъ обозначается въ стоимости, но въ слѣдующихъ двухъ таблицахъ, кромѣ стоимости, означено для наглядности и количество по вѣсу, при чемъ цѣнность обращена по расчету монетнаго вѣса, считая въ пудѣ золота 13,653 руб.

Привозъ золота въ слиткахъ и монетъ.

ГОДА.	По Европейской границѣ.		По Азіятской границѣ.		Всего привезено.	
	На сумму рублей.	Пудовъ.	На сумму рублей.	Пудовъ.	На сумму рублей.	Пудовъ.
1881	4.941,440	362	430,056	32	5.371,496	394
1882	4.234,542	310	254,016	19	4.488,558	329

Вывозъ золота въ слиткахъ и монетъ.

ГОДА.	По Европейской границѣ.		По Азіятской границѣ.		Всего вывезено.	
	На сумму рублей.	Пудовъ.	На сумму рублей.	Пудовъ.	На сумму рублей.	Пудовъ.
1881	66 000,695	4,834	924,259	68	66.924,954	4,902
1882	69.053,537	5,058	561,460	41	69.614,997	5,099

Изъ сопоставленія предъидущихъ таблицъ выводится потребленіе золота въ Россіи.

ГОДА.	Добыто въ Россіи.	Вывезено за границу.	Привезено изъ-за границы.	Общее потребленіе.
	П У Д О В Ъ.			
1881	2,243	4,902	394	—
1882	2,207	5,099	329	—

Между производящими золото странами Россія занимаетъ третье мѣсто. По свѣдѣніямъ директора монетнаго двора въ Вашингтонѣ ¹⁾ въ 1882 году добыто золота на всемъ земномъ шарѣ на 103 мил. долларовъ. 31,5% этаго

¹⁾ Извлечено изъ американскаго журнала Mining record, № XV, 1884 г.

количества приходится на Соединенные Штаты, 28%.—на Австралію, 27,7%.—на Россію и остальные 13% на прочія страны.

Медленное развитіе нашей золотопромышленности зависитъ главнѣйше отъ того, что разработка розсыпей ведется по большей части самыми первобытными способами, при весьма маломъ употребленіи механическихъ приспособленій, а это объясняется тѣмъ, что розсыпи находятся въ отдаленныхъ мѣстахъ, гдѣ нѣтъ заводовъ и механическихъ заведеній, и доставка куда механизмовъ, при отсутствіи удобныхъ путей сообщенія, обходится чрезвычайно дорого. А такъ какъ эти обстоятельства въ скоромъ времени измѣнены быть не могутъ, то и нельзя рассчитывать на быстрое возростаніе нашей золотопромышленности; хотя конечно можетъ быть случайное увеличеніе добычи, въ случаѣ находенія богатыхъ розсыпей, какъ это было, на примѣръ, въ 1847 году, когда одинъ Енисейскій округъ далъ болѣе 1200 пудовъ шлиховаго золота.

Незначительное уменьшеніе добычи золота противъ уменьшенія предъидущаго года показываетъ, что обложеніе въ 1882 году золотыхъ присковъ на казенныхъ земляхъ поземельною платою, а добытыхъ металловъ на всѣхъ вообще земляхъ—податью натурою, не имѣло вреднаго вліянія на количество добычи драгоцѣнныхъ металловъ.

П л а т и н а.

Добыто **249** пуд. **11** фун. **94** зол. **36** дол.

Все это количество добыто въ Пермской губерніи, гдѣ разрабатывались частью платиновые приски, а частью платина получена попутно съ золотомъ. Въ подробныхъ свѣдѣніяхъ о добычѣ платины приведены такіе приски, въ которыхъ или вовсе не было золота, или лишь незначительное количество сравнительно съ платиной; такихъ присковъ 47, и кромѣ того платина добывалась на 39 прискахъ попутно съ золотомъ. Платинусодержащихъ песковъ промыто 20.127,774 пуда, слѣдовательно среднее содержаніе ихъ было 5 з. 68 д. въ 100 пудахъ.

Производительность платины за десять лѣтъ была слѣдующая:

ГОДА	1873	1874	1875	1876	1877	1878	1879	1880	1881	1882
Пудовъ	96	123	94	96	105	126	138	180	182	249

Изъ этой таблицы видно, что количество платины въ послѣднемъ году увеличилось противъ предъидущаго на 67 пудовъ, или на 36,8%. Противъ средней добычи за десять лѣтъ, составляющей 139 пудовъ, добыча послѣдняго года увеличилась на 110 пудовъ, или почти на 80%.

Потребленіе въ Россіи платины видно изъ слѣдующаго.

ГОДА.	Добыто въ Россіи.	Вывезено за границу.	Общее потребленіе.
	П у д о в ь.		
1881	182	59	123
1882	249	93	156

Значительное увеличеніе добычи платины на земляхъ казенныхъ произошло вслѣдствіе увеличенія спроса на платину и повышенія ея цѣны. На земляхъ владѣльческихъ и посесіонныхъ заводовъ большее полученіе платины обусловливается увеличеніемъ добычи ея въ дачѣ Нижне-Тагильскихъ заводовъ, гдѣ разрабатывались россыпи съ болѣе богатымъ содержаніемъ, чѣмъ въ предшествовавшіе года.

До 1875 года почти вся добываемая въ Россіи платина вывозилась за границу въ сыромъ видѣ и оттуда возвращалась къ намъ въ видѣ издѣлій, но съ устройствомъ въ этомъ году завода гг. Кольбе и Линдфорса въ С.-Петербургѣ для обработки сырой платины и приготовленія изъ нея издѣлій, большая часть этого металла перерабатывается на этомъ заводѣ, произведенія котораго сбываются въ Россіи, а также вывозятся въ Германію, Францію, Англию и Америку.

Серебро.

Выплавлено бликоваго серебра **489** пуд. **29** фун. **15¹/₂** зол.

По округамъ выплавка серебра распредѣляется слѣдующимъ образомъ:

Алтайскій (Томской г.) . . .	397 п.	25 ф.	18 зол.
Нерчинскій (Забайкальской об.)	49 »	37 »	79 ¹ / ₂ »
На Кавказѣ (Терской об.) . .	35 »	14 »	14 »
» Уралѣ (Пермской г.) . . .	6 »	32 »	— »

489 п. 29 ф. 15¹/₂ зол.

Производительность серебра за десять лѣтъ.

ГОДА.	1873	1874	1875	1876	1877	1878	1879	1880	1881	1882
Пудовъ.	607	720	601	683	681	699	697	617	576	490

Изъ этой таблицы видно, что количество серебра въ послѣднемъ году уменьшилось противъ предъидущаго на 86 пудовъ, или почти на 15%. Противъ средней добычи за десять лѣтъ, составляющей 637 пудовъ, количество послѣдняго года уменьшилось на 147 пудовъ, или на 23%.

Привозъ серебра въ монетѣ и слиткахъ.

Количество привоза и вывоза серебра, означенное въ стоимости, обращено въ вѣсъ по расчету монетнаго вѣса, считая въ пудѣ серебра 910 рублей.

ГОДА.	По Европейской границѣ.		По Азіатской границѣ.		Всего привезено.	
	На сумму рублей.	Пудовъ.	На сумму рублей.	Пудовъ.	На сумму рублей.	Пудовъ.
1881	3.934,893	4,324	639,984	703	4.574,877	5,027
1882	4.914,323	5,400	370,851	407	5.285,174	5,807

Вывозъ серебра въ слиткахъ и монетѣ.

ГОДА.	По Европейской границѣ.		По Азіатской границѣ.		Всего вывезено.	
	На сумму рублей.	Пудовъ.	На сумму рублей.	Пудовъ.	На сумму рублей.	Пудовъ.
1881	477,794	526	1.585,380	1,743	2.063,174	2,269
1882	8.566,607	9,414	3.236,910	3,557	11.803,517	12,971

Изъ сопоставленія предъидущихъ таблицъ выводится потребленіе серебра въ Россіи.

ГОДА.	Добыто въ Россіи.	Вывезено за гра- ницу.	Привезено изъ-за границы.	Общее потребленіе.
	П у д о в ь.			
1881	576	2,269	5,027	3,334
1882	490	12,971	5,807	—

Постоянный и быстрый упадокъ выплавки серебра въ Россіи зависитъ главнѣйше отъ сокращенія производительности Алтайскихъ заводовъ. До 1868 года въ Алтайскомъ округѣ выплавлялась ежегодно до 1,000 пудовъ бликоваго серебра. Такой большой нарядъ выплавки, въ теченіи 60 лѣтъ, не соотвѣтствовалъ тѣмъ средствамъ, которыя употреблялись на изысканія новыхъ рудниковъ и для развѣдокъ, вслѣдствіе чего запасы рудныхъ цѣликовъ въ разрабатывавшихся рудникахъ быстро истощались. Руды Зыряновскаго рудника, дающаго наибольшую часть рудъ для серебряно-свинцоваго производства Алтая, сдѣлались убоже; а такъ какъ этотъ рудникъ лежитъ далеко отъ заводовъ, расположенныхъ въ мѣстахъ, изобилующихъ лѣсомъ, то стоимость перевозки рудъ въ заводы не окупается заключающимся въ нихъ металломъ. Если по близости Зыряновскаго рудника, въ окрестности котораго находится множество серебряныхъ приисковъ, нынѣ не разрабатывающихся, не будетъ открытъ каменный уголь, то серебряное производство Алтая неминуемо должно еще сократиться. И въ настоящее время оно уже невыгодно, а держится только потому, что серебро этихъ заводовъ золотистое и, благодаря высокому лажу на золото и серебро, окупается; съ улучшеніемъ же нашего денежнаго курса выплавка его не можетъ быть выгодной.

Выплавка серебра уменьшилась также и на единственномъ существующемъ на Уралѣ Васильевскомъ заводѣ Уральско - Благодатной компаніи. Уменьшеніе выплавки произошло отъ пониженія содержанія серебра въ проплавленныхъ рудахъ, составлявшаго $26\frac{1}{4}$ долей въ пудѣ руды.

Въ Нерчинскомъ округѣ, въ Кутомарскомъ заводѣ количество выплавленного серебра уменьшилось почти на 5 пудовъ, а въ казенномъ Алагирскомъ заводѣ, на Кавказѣ, увеличилось на $5\frac{1}{2}$ пудовъ.

Находящіеся въ Киргизской степи три сереброплавильные завода Поповыхъ давно уже прекратили свое дѣйствіе, не смотря на богатство и обиліе рудъ въ принадлежащихъ заводамъ рудникахъ. Причина бездѣйствія заводовъ—отсутствіе денежныхъ средствъ.

С в и н е ц ъ.

Выплавлено **34,957** пудовъ.

Выплавка эта по округамъ распредѣляется слѣдующимъ образомъ:

Алтайскій (Томской губ.)	14,890	пуд.
На Кавказѣ (Терской обл.)	9,292	„
Нерчинскій (Забайкальской обл.)	7,775	„
Въ Туркестанскомъ краѣ	3,000	„

34,957 пуд.

Производительность свинца за десять лѣтъ.

Года.	1873	1874	1875	1876	1877	1878	1879	1880	1881	1882
Пудовъ .	57,606	81,150	66,060	71,278	73,517	85,281	82,842	69,947	60,218	34,957

Изъ этой таблицы видно, что выплавка свинца въ послѣднемъ году уменьшилась на 25,261 пудъ, или около 42%. Противъ средней цифры за десять лѣтъ, составляющей 68,286 пудовъ, выплавка уменьшилась на 33,329 пудовъ, или почти на половину.

Привозъ свинца.

Года.	По Европейской границѣ.	По Азіатской границѣ.	Всего привезено.
	П у д о в ъ.		
1882	1.102,902	5,105	1.108,007
1882	974,930	5,022	979,952

Вывоза свинца въ иностранныя государства не было, а только въ Финляндію вывезено 4,554 пуда.

Общее потребленіе свинца въ Россіи.

Года.	Добыто въ Россіи.	Вывезено за гра- ницу.	Привезено изъ за границы.	Общее потребленіе.		
	П	у	д	о	в	ъ.
1881	60,218	—	1.108,007	1.168,225		
1882	34,957	—	979,952	1.014,909		

Изъ этой таблицы видно, что выплавка свинца послѣдняго года удовле-
творила лишь $3\frac{1}{2}\%$ всего потребленія этого металла въ Россіи.

Значительное уменьшеніе выплавки свинца, производительность котораго
тѣсно связана съ производительностью серебра и сосредоточена въ тѣхъ же
мѣстахъ, гдѣ ведется выплавка этаго металла, обусловливается тѣми же
обстоятельствами, отъ которыхъ зависѣлъ упадокъ серебрянаго производства.

Отдаленность мѣстъ добычи свинца отъ промышленныхъ и торговыхъ
центровъ служитъ причиною, что на нашихъ рынкахъ обращается только
иностраннй свинець, а свой расходуется преимущественно тѣми же заво-
дами, въ которыхъ онъ выплавляется. По дешевой цѣнѣ свинца онъ не мо-
жетъ выдержать стоимости дальней перевозки, а потому трудно надѣяться
на скорое уменьшеніе привоза этаго металла къ намъ изъ за границы. При
этомъ нужно однако замѣтить, что по богатству свинцовыхъ рудъ въ Киргиз-
ской степи, при дешевизнѣ выплавки металла на минеральномъ топливѣ, сви-
нець могъ бы появиться на нашихъ рынкахъ и конкурировать въ цѣнѣ съ
иностраннмъ свинцомъ; но, къ сожалѣнію, существующіе тамъ заводы без-
дѣйствуютъ, а по отдаленности этого края не является новыхъ предпри-
нимателей. Въ Туркестанскомъ краѣ также есть свинцовыя руды и тамъ
устроенъ купцомъ Ивановымъ заводъ для выплавки этаго металла, но судя
по тому, что изъ 30,000 пудовъ руды выплавлено всего 3,000 пудовъ
свинца, можно заключить, что руды не отличаются богатствомъ. Но такъ
какъ это дѣло тамъ совершенно новое, то можно надѣяться, что оно разо-
вѣтся и будутъ найдены руды съ болѣе высокимъ содержаніемъ, хотя,
конечно, выплавленный тамъ свинець, по отдаленности и по отсутствію
путей сообщеній въ этомъ краѣ, можетъ имѣть только мѣстный сбытъ.

М ѣ д ъ.

Выплавлено **219,280** пудовъ.

По горнозаводскимъ областямъ выплавка мѣди распредѣляется слѣдую-
щимъ образомъ:

На Уралѣ.	128,934	пуд.
» Кавказѣ	48,538	»
Въ Киргизской степи	19,100	»
» Алтайскомъ округѣ.	16,800	»
» Финляндіи	5,908	»
	<hr/>	
	219,280	пуд.

По губерніямъ и областямъ выплавка мѣди была:

Пермской губ.	97,623	пуд.
Елисаветпольской губ.	47,482	»
Уфимской г.	31,184	»
Акмолинской обл.	19,100	»
Томской г.	16,800	»
Выборгской г.	5,856	»
Тифлисской г.	1,056	»
Вятской г.	127	»
Нюландской г.	52	»
	<hr/>	
	219,280	пуд.

88299

Производительность мѣди за десять лѣтъ.

НА ЗАВОДАХЪ.	1873	1874	1875	1876	1877	1878	1879	1880	1881	1882
На Уралѣ	120,131	102,757	124,484	114,193	82,855	108,442	78,496	101,632	126,083	128,934
На Кавказѣ	43,320	36,615	40,112	58,328	69,825	43,757	49,257	35,800	37,551	48,538
Въ Киргизской степи.	23,336	24,508	30,164	28,865	31,244	31,162	31,175	28,234	18,578	19,100
На Алтаѣ.	35,350	35,350	27,530	33,645	28,700	28,712	28,690	28,678	21,500	16,800
Въ Финляндіи	1,146	296	479	1,287	1,005	2,792	2,305	1,172	7,262	5,908
Южныхъ	—	—	—	135	300	—	—	—	—	—
Сибирскихъ	—	—	—	—	—	—	764	—	491	—
В с е г о	223,283	199,526	222,769	236,453	213,929	214,865	190,687	195,516	211,465	219,280

Изъ этой таблицы видно, что за послѣдній годъ выплавка мѣди увеличилась противъ предъидущаго года на 7,815 пудовъ, или на $3\frac{2}{3}\%$. Противъ средней выплавки за десять лѣтъ, составляющей 209,762 пуда, количество мѣди увеличилось на 9,518 пудовъ, или на $3\frac{1}{2}\%$.

Слѣдующая графическая таблица показываетъ производительность мѣди за десятилѣтній періодъ.

Привозъ мѣди.

Года.	По Европейской границѣ.	По Азіятской границѣ.	Всего привезено.
	П у д о в ь.		
1881	550,177	5,249	555,426
1882	201,261	3,051	204,312

Вывозъ мѣди.

Года.	По Европейской границѣ.	По Азіятской границѣ.	Всего вывезено.
	П у д о в ь.		
1881	3,112	10,905	14,017
1882	206,713 *)	14,950	221,663

Изъ сопоставленія предъидущихъ таблицъ выводится потребленіе мѣди въ Россіи.

Года.	Добыто въ Россіи.	Вывезено за границу.	Привезено изъ за границы.	Общее потребленіе.
	П у д о в ь.			
1881	211,465	14,017	555,426	752,874
1882	219,280	221,663	204,312	201,929

*) Кромѣ того вывезено въ Финляндію 556 пуд.

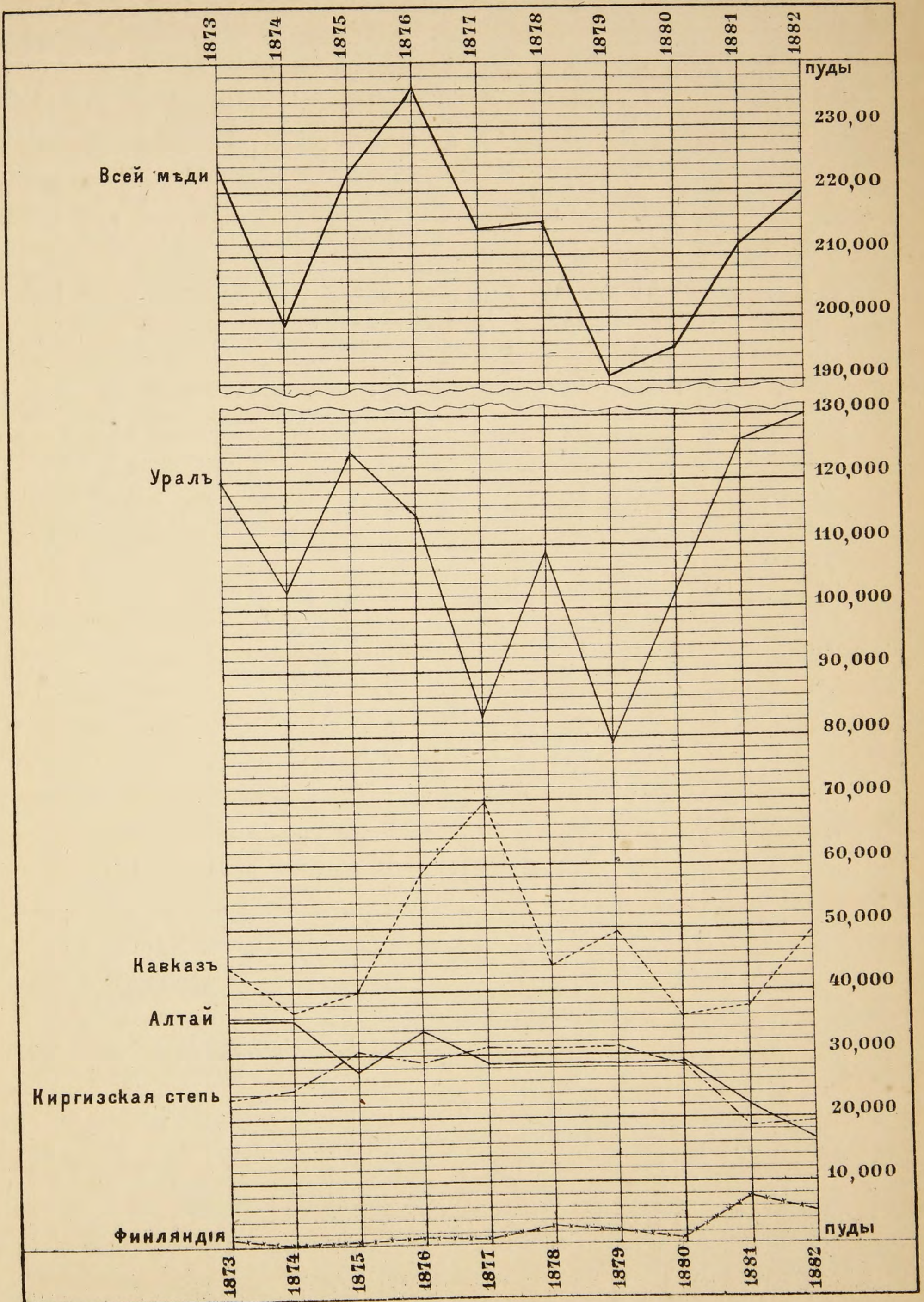
Значительный вывозъ мѣди за границу, превышающій привозъ этого металла, слѣдуетъ приписать тому обстоятельству, что въ 1882 году было продано около 250,000 пудовъ накопившейся за нѣсколько лѣтъ въ Нижегородскомъ складѣ мѣди, принадлежавшей Кабинету Его Величества.


Главнымъ центромъ мѣднаго производства являются Уральскіе заводы, давшіе около 59% выплавляемой у насъ мѣди, поэтому отъ производительности этихъ заводовъ главнѣйше зависитъ и общая производительность мѣди. Въ началѣ пятидесятихъ годовъ выплавка мѣди въ Россіи достигла до наибольшей цифры, свыше 400 тыс. пудовъ; съ этого времени производство ея начинаетъ сокращаться и въ 1879 году доходитъ до наименьшей цифры, 190 тыс. пуд. Съ этого года выплавка ея начала увеличиваться, хотя и незначительно; спросъ же на металлъ постоянно возрастаетъ, а потому и привозъ иностранной мѣди увеличивается. Увеличеніе производительности мѣди въ послѣдніе годы обязано Богословскому заводу, который въ 1875 году былъ проданъ изъ казны г. Башмакову. Въ послѣдній годъ, когда заводъ этотъ принадлежалъ казнѣ, на немъ выплавлено 6,000 пудовъ мѣди; по переходѣ въ частныя руки заводъ началъ дѣйствовать въ 1879 году, въ которомъ выплавилъ всего 3,366 пуд., въ 1880 году выплавлено 17,489 пудовъ, въ 1881 году—58,377 п., въ 1882 году—67,185 п., а въ слѣдующемъ году было предположено довести выплавку до 80,000 пуд. Можно съ увѣренностью сказать, что производительность этого завода будетъ постепенно возрастать, потому что снабжающіе заводъ рудами Турьинскіе рудники чрезвычайно обильны рудными жилами, богатыми содержаніемъ мѣди, и при этомъ въ Богословскомъ округѣ имѣются большіе запасы лѣса, болѣе 370 тыс. десятинъ, такъ что заводъ еще на долгое время обезпеченъ горючимъ матерьяломъ. Производительность прочихъ заводовъ на Уралѣ сокращается.

Вторымъ центромъ мѣднаго производства является Кавказъ, гдѣ находится 14 мѣдиплавленыхъ заводовъ, но изъ нихъ дѣйствовало только 6; изъ числа послѣднихъ пять весьма незначительны и только одинъ, Кедабекскій, принадлежащій братьямъ Сименсъ, выплавилъ болѣе 43 тыс. пудовъ мѣди.

Въ Алтайскомъ округѣ выплавка мѣди годъ отъ году сокращается, а въ послѣдній годъ она упала, какъ и все производство этого округа, до наименьшей цифры, недостигающей 17 тыс. пудовъ.

Въ Киргизской степи дѣйствуетъ только одинъ мѣдный заводъ, Спасскій, наслѣдниковъ Рязановъ, но и тотъ въ послѣдніе года сокращалъ свою дѣя-





тельность, производя лишь 19 тыс. пудовъ. Это единственный мѣдный заводъ въ Россіи, въ которомъ плавка ведется исключительно на минеральномъ топливѣ. Остальные, находящіеся въ Киргизской степи пять заводовъ бездѣйствуютъ по несостоятельности ихъ владѣльцевъ. Обиліе и богатство мѣдныхъ рудъ этого края, при нахожденіи тутъ же минеральнаго топлива, несомнѣнно привлечетъ туда предпринимателей и водвореніе въ немъ обширнаго мѣднаго производства составляетъ лишь вопросъ времени. Причиной медленнаго развитія эксплуатаціи минеральныхъ богатствъ Киргизской степи служить не столько отдаленность этого края, сколько весьма малое и поверхностное знакомство съ распространеніемъ тамъ полезныхъ ископаемыхъ. Въ послѣднее время тамъ производились дѣятельныя изысканія, давшія вполне хорошіе результаты, а потому можно надѣяться на скорое возникновеніе новыхъ плавильныхъ заводовъ въ этой изобилующей минеральными богатствами области.

На Финляндскихъ заводахъ выплавка мѣди въ послѣдніе два года значительно возросла, благодаря введенію въ Питкарандскомъ заводѣ обработки убогихъ мѣдныхъ рудъ мокрымъ путемъ.

Ц и н к ъ.

Выплавлено **272,799** пудовъ.

Все это количество получено въ Петроковской губерніи, въ Царствѣ Польскомъ, изъ галмея, добываемаго въ той же губерніи, а также и въ Кѣлецкой изъ Олькушскихъ рудниковъ, гдѣ онъ сопровождается свинцовымъ блескомъ, котораго добыто 24,453 пуда. При шести рудникахъ имѣются обогатительныя фабрики, на которыя поступаютъ для промывки мелкія галмейныя руды.

При заводѣ Романія, въ деревнѣ Сосновице, Петроковской губерніи, Бендинскаго уѣзда, устроена фабрика цинковыхъ бѣлилъ.

Производительность цинка за десять лѣтъ.

Г о д а.	1873	1874	1875	1876	1877	1878	1879	1880	1881	1882
Пудовъ.	206,073	251,811	243,280	282,198	282,724	283,398	263,588	267,800	277,641	272,799

Изъ этой таблицы видно, что выплавка цинка весьма незначительно уменьшилась противъ предъидущаго года, а именно на 4,842 пуда, а противъ средней добычи за десять лѣтъ, составляющей 263,131 пудъ, увеличилась на 9,668 пудовъ. Въ настоящее время производятся работы по углубленію водоотливнаго канала Пониковской штольни съ цѣлью осушенія Олькушскихъ казенныхъ рудниковъ, что дастъ возможность усилить добычу галмея.

Производительность цинковыхъ бѣлилъ за семь лѣтъ.

Года.	1876	1877	1878	1879	1880	1881	1882
Пудовъ.	20,739	37,584	46,803	51,582	38,247	50,805	44,958

Средняя производительность за семь лѣтъ составляетъ 41,531 пудъ.

Привозъ цинка.

Года.	По Европейской границѣ.	По Азіятской границѣ.	Всего привезено.
	П у д о в ь.		
1881	141,811	2,002	143,813
1882	162,249 *)	505	162,754

Вывозъ цинка.

Года.	По Европейской границѣ.	По Азіятской границѣ.	Всего вывезено.
	П у д о в ь.		
1881	20,279	—	20,279
1882	23,482 **)	20	23,502

*) Кроме того привезено изъ Финляндіи 227 пуд.

**) > > вывезено въ Финляндію 158 пуд.

Изъ сопоставленія предъидущихъ таблицъ выводится общее потребленіе цинка въ Россіи.

Года.	Добыто въ Россіи.	Вывезено за границу.	Привезено изъ за границы.	Общее потребленіе.	
	п	у	д		о
1881	277,641	20,279	143,813	401,175	
1882	272,799	23,502	162,754	412,050	

Изъ этой таблицы видно, что выплавка цинка за послѣдній годъ удовлетворила $\frac{2}{3}$ общаго потребленія этаго металла.

Кромѣ Царства Польскаго, цинкъ получался еще въ Финляндіи изъ цинковой обманки, добываемой въ рудникѣ Оріерви, Абоской губерніи; для выплавки цинка въ Нюландской губерніи устроенъ заводъ Эмине, который въ настоящее время не дѣйствуетъ.

О л о в о .

Выплавлено **320** пудовъ.

Выплавка олова производится только въ Финляндіи въ Питкарандскомъ заводѣ. Вслѣдствіе истощенія рудъ, выплавка его ничтожна, такъ что почти все потребляемое въ Россіи олово привозится изъ за границы.

Привозъ олова.

Года.	По Европейской границѣ.	По Азіатской границѣ.	Всего привезено.		
	п	у		д	о
1881	126,923	591	127,514		
1882	89,985 *)	1,088	91,073		

*) Кромѣ того привезено изъ Финляндіи 304 п.

Вывоза олова за границу въ 1881 году не было, а въ 1882 году вывезено по азіатской границѣ 263 п. и въ Финляндію 465 п.

Потребленіе олова въ Россіи:

Года.	Добыто въ Россіи.	Вывезено за границу.	Привезено изъ за границы.	Общее потребленіе.	
	п	у	д		о
1881	604	—	127,514	128,118	
1882	320	263	91,073	91,130	

Выплавки кобальта и никкеля въ 1882 году не производилось.

Ч у г у н ъ.

Выплавлено **28.237,027** пудовъ.

Въ томъ числѣ 2.479,339 пудовъ на минеральномъ топливѣ и 25.757,688 пудовъ на древесномъ углѣ. По горнозаводскимъ областямъ выплавка чугуна распредѣляется слѣдующимъ образомъ:

На Уралѣ .	{	на казенныхъ завод.	2.802,029	{	18.463,376 п.
		» частныхъ »	15.661,347		
Въ Замосковныхъ заводахъ					3.320,911 »
» Польскихъ	{	на казенныхъ завод.	251,331	{	2.617,676 »
		» частныхъ »	2.366,345		
» западной и южной Россіи					2.004,734 »
» сѣверной Россіи на казенныхъ заводахъ . .					100,106 »
Въ Финляндіи	{	на казенномъ заводѣ	84,988	{	1.349,948 »
		» частныхъ »	1.264,960		
» Сибири					380,276 »
					28.237,027 п.

По губерніямъ и областямъ выплавка чугуна была:

Пермской	14.111,947	пудовъ.
Уфимской	1.998,275	»
Екатеринославской	1.787,001	»
Радомской	1.671,675	»
Нижегородской	1.401,457	»
Вятской	1.212,937	»
Калужской	1.209,842	»
Оренбургской	1.077,482	»
Петроковской	842,377	»
Куопіоской	662,973	»
Абоской	379,529	»
Нюландской	217,112	»
Иркутской	196,669	»
Владимірской	196,664	»
Рязанской	166,500	»
Волынской	166,423	»
Тамбовской	160,955	»
Тульской	108,771	»
Кѣлецкой	103,624	»
Олонецкой	100,106	»
Енисейской	94,562	»
Выборгской	90,334	»
Вологодской	62,735	»
Орловской	52,209	»
Виленской	51,310	»
Забайкальской	46,000	»
Томской	43,045	»
Пензенской	24,513	»
	<hr/>	
	28.237,027	пудовъ.

Выплавка чугуна за десять лѣтъ.

На заводахъ.	1873	1874	1875	1876	1877	1878	1879	1880	1881	1882
Казенныхъ	2.606,696	2.495,196	2.785,816	2.941,644	2.381,221	2.778,900	2.732,005	2.535,354	3.655,386	3.238,454
Кабинетск.	81,682	73,825	109,123	101,988	61,599	61,532	60,150	36,200	30,200	89,045
Частныхъ:										
Уральскихъ	13.378,597	12.859,644	15.390,378	16.100,229	14.165,262	15.227,882	16.386,555	16.350,978	15.936,756	15.661,347
Замосковн.	3.674,645	3.514,799	3.632,854	3.368,247	2.819,411	2.791,834	3.260,139	3.274,868	3.387,296	3.320,911
Западныхъ и Южныхъ	631,596	957,644	942,401	1.161,874	1.595,522	1.620,876	1.045,565	1.270,743	1.583,244	2.004,734
Сибирскихъ	232,173	160,380	396,496	249,107	338,913	252,470	179,807	223,402	234,521	291,231
Цар. Поль- скаго . .	1.160,554	1.638,326	1.610,352	1.492,113	1.723,625	1.897,918	1.695,072	2.387,876	2.552,289	2.366,345
Олонецкихъ	—	5,574	—	42,981	42,290	30,211	45,714	—	—	—
Финляндск.	1.428,374	1.417,384	1.190,963	1.498,567	1.275,406	813,917	1.007,799	1.284,949	1.282,028	1,264,960
Всего.	23.664,317	23,122,772	26.058,383	26.956,750	24.403,279	25.475,540	26.412,806	27.364,370	28.661,720	28.237,027

Слѣдующая графическая таблица показываетъ производительность чугуна за десять лѣтъ.

Отсюда видно, что въ 1882 году выплавка чугуна не увеличилась противъ предъидущаго года, а даже нѣсколько уменьшилась; противъ средней выплавки за десять лѣтъ количество послѣдняго года увеличилось почти на 2 мил. пудовъ. Медленное развитіе чугуноплавленного производства зависитъ главнѣйше отъ того, что всѣ наши заводы, за исключеніемъ завода Новороссійскаго общества и Гуты Банковой, дѣйствуютъ на древесномъ топливѣ, годъ отъ году дорожающемъ, вслѣдствіе истребленія лѣсовъ, а потому нашъ чугунъ встрѣчаетъ сильную конкуренцію въ иностранномъ дешевомъ чугунѣ, выплавленномъ на минеральномъ топливѣ.

Количество выплавленного въ Россіи на минеральномъ топливѣ чугуна составляетъ лишь 9% всего чугуна. Несомнѣнно, что поступившій въ настоящее время на разсмотрѣніе вопросъ о наложеніи пошлины на ввозимый чугунъ, при рѣшеніи его въ положительномъ смыслѣ, дастъ сильный толчекъ нашей чугунной производительности и вызоветъ постройку новыхъ и расширеніе дѣятельности уже существующихъ доменныхъ заводовъ.

Въ 1882 году всего дѣйствовало доменныхъ печей:

	На холодномъ дутьѣ.	На горячемъ дутьѣ.
На Уралѣ	70 <i>76</i>	34
Въ Замосковныхъ заводахъ .	5 <i>8 (2 мз)</i>	27 <i>29</i>
» Польскихъ заводахъ .	16 <i>20, 29 в.</i>	15 <i>гаше (2-16)</i>
» западныхъ и южныхъ .	7 <i>гаше</i>	3
» сѣверной Россіи	2 <i>гаше</i>	—
» Финляндіи	5	11
» Сибири	5 <i>6</i>	—
	<u>110</u>	<u>90</u>

О количествѣ расходуемаго доменными заводами горючаго матерьяла не имѣется полныхъ свѣдѣній, такъ какъ частные заводы не всѣ показали количество угля, употребленнаго на выплавку чугуна. Чтобы изъ имѣющихся данныхъ вывести заключеніе по этому предмету, мы взяли итоги выплавленного чугуна тѣхъ заводовъ, которые показали расходъ горючаго. При этомъ оказалось, что *однимъ коробомъ угля = 70 куб. фут. выплавлено чугуна:*

На казенныхъ Уральскихъ заводахъ . . .	13,76 пуда.
» частныхъ » » . . .	15,60 »
» замосковныхъ » . . .	15,72 »
» казенныхъ Польскихъ » . . .	15,64 »
» частныхъ » » . . .	15,00 »
» казенныхъ Олонецкихъ » . . .	10,77 »
» Финляндскихъ » . . .	18,20 »
» Сибирскихъ » . . .	13,65 »

Чтобы судить, на сколько выплавка чугуна на горячемъ дутьѣ даетъ сбереженіе горючаго, нами взяты итоги выплавки нѣсколькихъ заводовъ одного и того же округа, слѣдовательно употребляющихъ въ плавку одинаковую руду, дѣйствующихъ на горячемъ и на холодномъ дутьѣ. По вычисленіи оказывается, что *при горячемъ дутьѣ* однимъ коробомъ угля выплавляется 19,73 пуда чугуна, а *при холодномъ дутьѣ*—17,23 пуда, слѣдовательно примѣненіе горячаго дутья даетъ сбереженіе горючаго 14,5%.

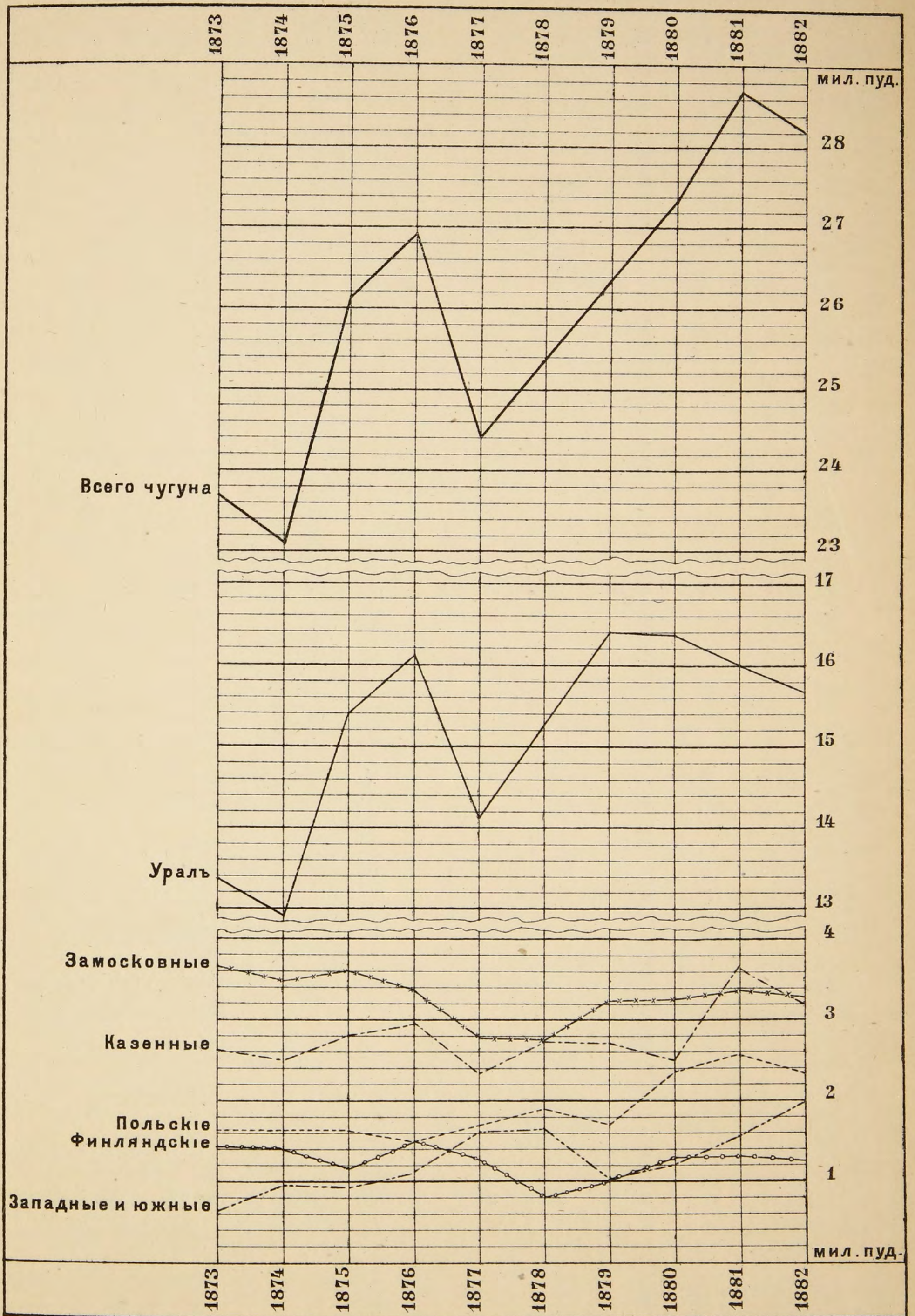
При плавкѣ чугуна на коксѣ (на заводѣ Новороссійскаго общества) на 1 пудъ чугуна употребляется 1,315 пуда кокса.

Привозъ чугуна:

ГОДА.	По Европейской границѣ.	По Азіятской границѣ.	Всего привезено.
	П у д о в ь.		
1881	14.050,411	8,831	14.059,242
1882	12.733,501	8,687	12.742,188

Вывозъ чугуна:

ГОДА.	По Европейской границѣ.	По Азіятской границѣ.	Всего вывезено.
	П у д о в ь.		
1881	6	—	6
1882	—	972	972



Изъ сопоставленія этихъ данныхъ выводимъ потребление чугуна въ Россіи.

ГОДА.	Выплавлено въ Россіи.	Вывезено за границу.	Привезено изъ за границы.	Общее потребленіе.
	П у д о в ь.			
1881	28.661,720	6	14.059,242	42.720,956
1882	28.237,027	972	12.742,188	40.978,243

Слѣдовательно, выплавка послѣдняго года удовлетворяла 70% общаго потребленія чугуна въ Россіи.

Ж е л ѣ з о.

Выдѣлано **18.151,810** пудовъ.

Въ томъ числѣ приготолено *кричнаго желѣза* прямо въ сортахъ 1.009,828 пудовъ, а остальное количество, 17.141,982 пуда прокатано изъ *пудлинговаго желѣза* и *кричной болванки* Въ сыромъ видѣ (въ кускахъ и мильбарсѣ) приготолено 17.618,390 пудовъ пудлинговаго желѣза и 4,544,671 пудъ кричнаго, слѣдовательно послѣднее составляетъ *почти одну пятую* часть всего выдѣлываемаго въ Россіи желѣза. Кроме того выдѣлывается незначительное количество, 17,617 пудовъ, *сыродутнаго желѣза* на Финляндскихъ заводахъ. По горнозаводскимъ областямъ выдѣлка желѣза распредѣлялась слѣдующимъ образомъ:

На Уралѣ	{ на казенныхъ заводахъ 506,870 п.	{ 10.513,953 пуда.
	{ на частныхъ » 10.007,083 п.	
Въ Замосковныхъ заводахъ	2.744,010 »
Въ Польскихъ	{ на казенныхъ заводахъ 5,804 п.	{ 1.524,227 »
	{ на частныхъ » 1.518,423 п.	
Въ Западныхъ и Южныхъ заводахъ	670,695 »
Въ Сѣверныхъ	»	1.519,925 »
Въ Финляндскихъ	»	1.000,882 »
Въ Сибирскихъ	{ на кабинетскихъ заводахъ 22,291	{ 178,118 »
	{ на частныхъ » 155,827	
<hr/>		
18.151,810 п.		

По губерніямъ и областямъ выдѣлка желѣза была:

Пермской губерніи	8.251,500	пудовъ.
С.-Петербургской „	1.519,925	„
Вятской „	1.012,522	„
Радомской „	1.008,408	„
Нижегородской „	757,188	„
Орловской „	755,092	„
Уфимской „	687,959	„
Оренбургской „	528,433	„
Донской области	424,223	„
Абоской губерніи	407,283	„
Калужской „	353,160	„
Тамбовской „	344,430	„
Петроковской „	344,255	„
Владимірской „	270,480	„
Рязанской „	263,660	„
Нюландской „	259,203	„
Куопіоской „	249,463	„
Люблинской „	136,260	„
Волынской „	103,677	„
Иркутской „	101,151	„
Екатеринославской	83,882	„
Тавастгустской „	60,251	„
Виленской „	58,913	„
Енисейской „	54,676	„
Кѣлецкой „	35,304	„
Вологодской „	33,539	„
Вазаской „	20,202	„
Томской „	16,530	„
Забайкальской области	5,761	„
Санктъ-Михельской губерніи	4,468	„
Выборгской „	12	„

18.151,810 пудовъ.

Выдѣлка желѣза за десять лѣтъ.

На заводахъ.	1873	1874	1875	1876	1877	1878	1879	1880	1881	1882
Казенныхъ.	768,666	759,347	873,157	918,700	970,683	587,103	666,812	609,626	772,581	512,674
Кабинетск.	23,484	39,283	35,179	45,420	32,184	41,803	46,311	49,825	16,982	22,291
Частныхъ:										
Уральскихъ	8.993,631	9.784,083	10.403,945	10.036,993	9.202,911	9.614,599	10.049,089	10.349,075	10.374,322	10.007,083
Замосков- ныхъ . . .	1.942,742	1.528,058	2.494,344	2.562,369	1.627,615	1.900,586	1.982,792	2.305,131	2.016,704	2.744,010
Польскихъ.	949,975	1.042,090	1.097,033	994,085	1.040,090	1.267,767	1.143,312	1.202,522	1.399,165	1.518,423
Западныхъ и южныхъ.	248,840	979,998	1.157,750	1.358,207	1.370,651	1.111,531	976,538	854,045	568,965	670,695
Сѣверныхъ	1.827,642	3.066,470	1.424,912	949,785	1.098,898	1.368,221	1.259,457	1.330,647	1.655,577	1.519.925
Финляндск.	688,266	938,536	912,270	814,627	724,423	626,924	816,364	940,857	884,454	1.000,882
Сибирскихъ	141,724	131,416	149,069	189,119	196,010	179,456	160,217	188,803	150,449	155,827
Всего. .	15.584,970	18.269,281	18.547,659	17.869,305	16.263,465	16.697,990	17.100,892	17.830,531	17.839,199	18.151,810

Прилагаемая графическая таблица изображает производительность желѣза за десять лѣтъ.

Отсюда видно, что выдѣлка желѣза противъ предъидущаго года увеличилась весьма незначительно — на 312,611 пудовъ и противъ средней производительности за десять лѣтъ, составляющей 17.415,510 пудовъ, увеличилась на 736,300 пудовъ, что составляетъ лишь $4\frac{1}{4}\%$.

Привозъ желѣза:

ГОДА.	По Европейской границѣ.	По Азіатской границѣ.	Всего привезено.
	П у д о в ь.		
1881	6.840,810	44,180	6.884,990
1882	6.536,262	69,007	6.605,269

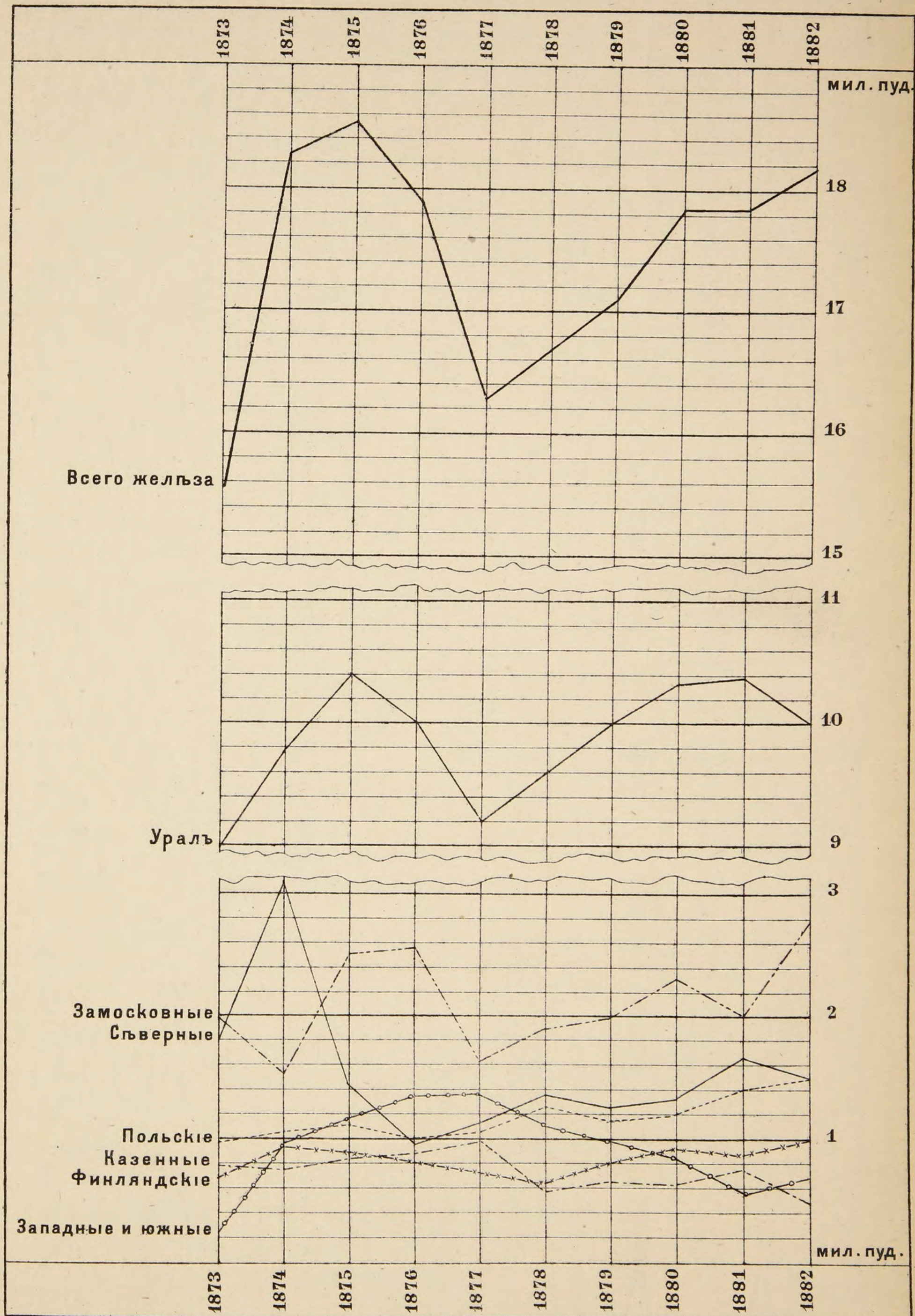
Вывозъ желѣза:

ГОДА.	По Европейской границѣ.	По Азіатской границѣ.	Всего вывезено.
	П у д о в ь.		
1881	187,870	123,753	311,623
1882	249,117	105,299	354,416

Изъ сопоставленія этихъ данныхъ выводимъ потребленіе желѣза въ Россіи.

ГОДА.	Добыто въ Россіи.	Вывезено за границу.	Привезено изъ-за границы.	Общее потребленіе.
	П у д о в ь.			
1881	17.839,199	311,623	6.884,990	24.412,566
1882	18.151,810	354,416	6.605,269	24.402,663

Слѣдовательно *три четверти* всего потребленія у насъ желѣза удовлетворяется внутренней производительностью.



С т а л ь.

Приготовлено **15.120,242** пуда.

Въ томъ числѣ бессемеровской и мартеновской стали 14.924,838 п. и уклада, цементной и пудлинговой — 195,404 п. Большая часть стали употреблена на прокатку рельсовъ, которыхъ выдѣлано 9.356,805 п. Бессемеровскихъ конверторовъ дѣйствовало 14 и мартеновскихъ печей — 76

Приготовление стали по горнозаводскимъ областямъ распредѣлялось:

На Уралѣ .	на казенныхъ заводахъ 323,808	1.509,830 п.
	» частныхъ » 1.186,022	
Въ Замосковныхъ заводахъ		3.281,549 »
» Польскихъ »		3.319,163 »
» Южныхъ »		1.467,810 »
» Сѣверныхъ »		5.524,739 »
» Финляндскихъ »		16,011 »
» Сибирскихъ »		1,140 »
		<hr/>
		15.120,242 п.

По губерніямъ и областямъ это количество стали распредѣлялось слѣдующимъ образомъ:

С.-Петербургской	5,524,739 пудовъ.
Варшавской	2.973,641 »
Орловской	2.431,594 »
Екатеринославской	1.467,810 »
Пермской	830,122 »
Нижегородской	758,773 »
Уфимской	634,948 »
Петроковской	345,522 »
Калужской	91,182 »
Вятской	38,015 »
Абоской	16,011 »
Оренбургской	6,745 »
Забайкальской	500 »
Енисейской	433 »
Иркутской	207 »
	<hr/>
	15.120,242 пуда.

Приготовление стали за десять лѣтъ.

На заводахъ.	1873	1874	1875	1876	1877	1878	1879	1880	1881	1882
Казенныхъ.	180,081	175,516	236,116	111,731	210,762	126,361	156,828	309,954	163,420	323,808
Кабинетск.	906	911	756	1,001	—	202	503	501	501	500
Частныхъ:										
Уральскихъ	63,275	63 411	104,095	278,459	929,239	1 074,763	1 796,772	2.024,947	1.826,374	1.186,022
Замосков- ныхъ.	101,442	75,111	182,216	166,316	535,672	622,043	3.437,279	4.352,646	3.575,129	3.281,549
Польскихъ	—	—	—	—	—	186,852	2.102,950	4.355,562	3.902,267	3.319,163
Западныхъ и Южныхъ	—	—	—	—	—	—	317,226	875,081	1,266.748	1.467,810
Сѣверныхъ	200,000	210,931	265,592	534,522	1.023,737	1.909,090	4.996,920	6.807,976	7.146,558	5.524,739
Финляндск.	—	—	—	2,943	2,235	1,713	11,706	32,827	26,383	16,011
Сибирскихъ	329	908	478	348	1,218	250	628	1,604	—	640
Всего . . .	546,033	526,788	789,253	1.095,320	2.702,863	3.921,274	12.820,812	18.761,098	17.907,380	15.120,242

Эти данныя показаны на слѣдующей таблицѣ графически. Отсюда видно, что приготовленіе стали уменьшилось противъ предъидущаго года на 2.787,138 пудовъ. Особенно значительное уменьшеніе замѣчается на частныхъ заводахъ, расположенныхъ близъ Петербурга, а также въ Польскихъ заводахъ, хотя противъ средней выдѣлки за десять лѣтъ, составляющей 7.419.106 пудовъ, производительность стали вдвое болѣе. Уменьшеніе выдѣлки зависѣло отъ окончанія огромнаго казеннаго заказа, даннаго въ 1879 году, и отъ застоя въ сооруженіи новыхъ желѣзныхъ дорогъ.

Стальныхъ рельсовъ прокатано 9.356,805 пудовъ, а въ 1881 году было 12.611,872 года.

Привозъ стали и стальныхъ рельсовъ.

Года.	По Европейской границѣ.	По Азіятской границѣ.	В с е г о привезено.
	П у д о в ъ.		
1881.			
стали . . .	562,181	6,277	568,458
рельсовъ . .	878,355	1,713	880,068
1882.			
стали . . .	228,071	3,850	231,921
рельсовъ . .	220,193	11,324	231,517

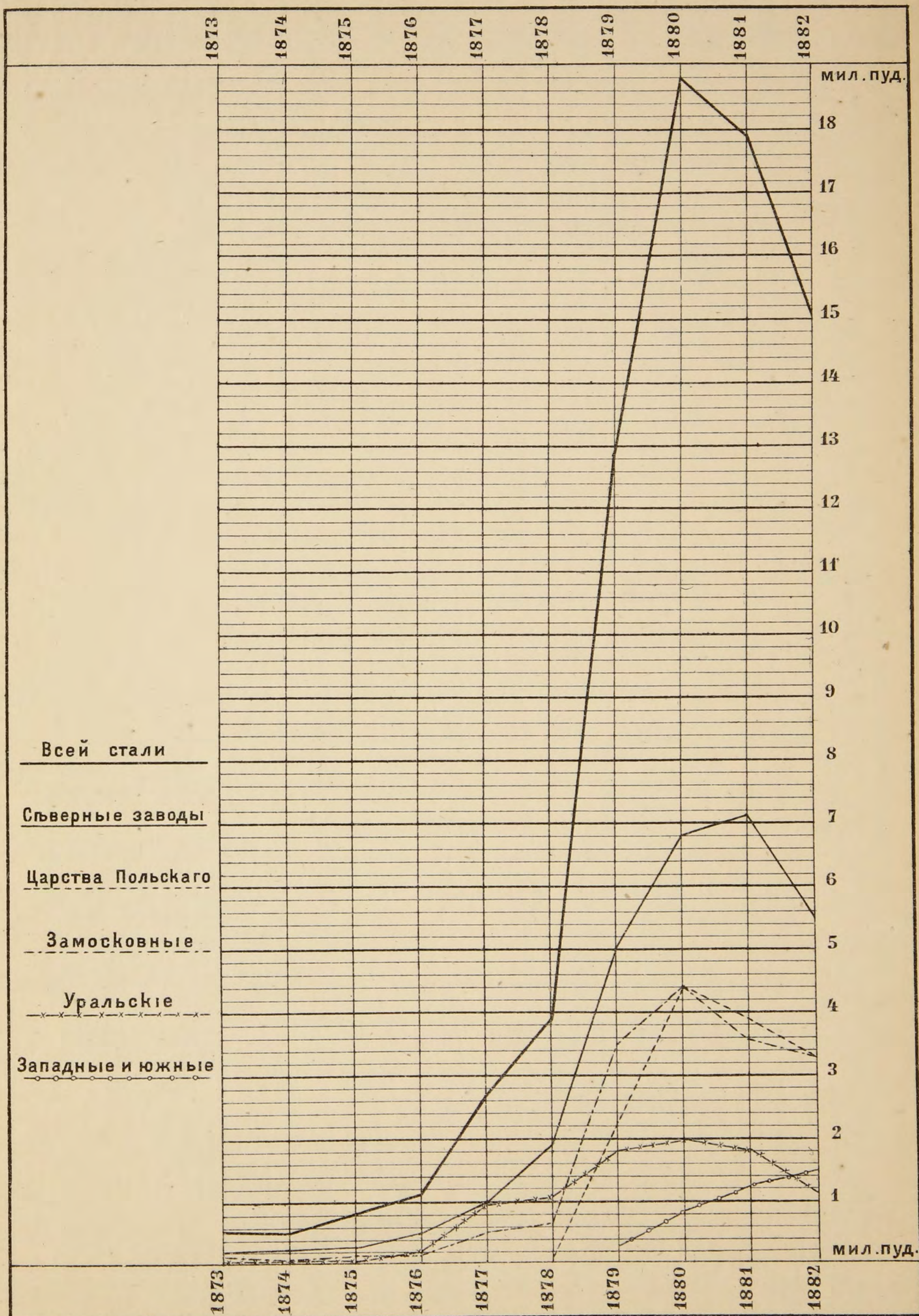
Вывозъ стали и стальныхъ рельсовъ.

Года.	По Европейской границѣ.	По Азіатской границѣ.	В с е г о вывезено.
	П у д о в ь		
1881.			
стали	3,612	7,186	10,798
рельсовъ . . .	—	—	—
1882.			
стали	2,275	8,206	10,481
рельсовъ . . .	—	—	—

Сопоставляя приведенныя таблицы, выводимъ потребление стали и стальныхъ рельсовъ въ Россіи.

Года.	Приготовлено въ Россіи.	Вывезено за границу	Привезено изъ за границы.	Общее потребленіе.
	П у д о в ь.			
1881				
стали	17.907,380	10,798	568,458	18.465,040
рельсовъ . . .	12.611,872	—	880,068	13.491,940
1882.				
стали	15.120,242	10,481	231,921	15.341,682
рельсовъ . . .	9.356,805	—	231,517	9.588,322

Слѣдовательно привозная сталь составляетъ только $1\frac{1}{2}\%$ общаго потребленія металла, а привозные рельсы—около $2\frac{1}{2}\%$. Между тѣмъ въ 1876, 1877 и 1878 годахъ къ намъ привозилось около 10 миліоновъ пудовъ стальныхъ рельсовъ иностраннаго приготовленія.



Ч у г у н н о е л и т ь е .

Чугуннаго литья второй плавки **3.334,475** пудовъ.

Въ томъ числѣ отлито изъ вагранокъ 2,794,340 п. и изъ отражательныхъ печей 540,135 пудовъ.

Количество чугунныхъ отливокъ за десятилѣтній періодъ было слѣдующее:

въ 1873 году	3.451,060	пудовъ
» 1874 »	2.626,061	»
» 1875 »	2.774,174	»
» 1876 »	2.986,410	»
» 1877 »	3.337,053	»
» 1878 »	3.247,668	»
» 1879 »	3.161,421	»
» 1880 »	3.208,556	»
» 1881 »	3.665,255	»
» 1882 »	3.334,475	»
среднее . . .	3.179,213	»

Стальныхъ и желѣзныхъ издѣлій на горныхъ заводахъ приготолено 2.752,920 пудовъ, проволоки—295,736 пудовъ, издѣлій изъ разныхъ металловъ—43,740 пудовъ и эмальированной посуды 72,405 пудовъ; послѣдняя готовится преимущественно на заводахъ Царства Польскаго.

Ископаемый уголь.

Добыто **230.193,536** пудовъ.

По каменноугольнымъ бассейнамъ добыча угля распределяется слѣдующимъ образомъ:

въ Донецкомъ	106.250,170	пуд.
» Царствѣ Польскомъ	84.330,701	»
» Подмосковномъ	24.400,280	»
» Уральскомъ	12.253,391	»
» Киргизской степи	1.064,908	»
» Приморской области	707,200	»
» Кіево-Елисаветградскомъ	656,604	»
» Кузнецкомъ	422,282	»
» Кавказскомъ	180,000	»
	230.193,536	пуд.

По губерніямъ и областямъ добыча угля распредѣлялась:

Петроковской губ.	84.311,840 пуд.
Екатеринославской губ.	56.120,464 »
Донской обл.	50.129,706 »
Рязанской губ.	14.717,202 »
Пермской »	12.253,391 »
Тульской »	9.683,078 »
Акмолинской обл.	1.064,908 »
Приморской »	707,200 »
Кіевской губ.	656,604 »
Томской »	422,282 »
Кубанской обл.	68,000 »
Кутаисской губ.	40,000 »
Кѣлецкой »	18,681 »
	<hr/>
	230.193,536 пуд.

Въ количествѣ добытаго ископаемаго угля заключается: каменнаго угля 195.687,274 пуда, антрацита 33.183,970 пудовъ и бурога угля 1.322,292 пуда. Антрацитъ весь добывается въ Донецкомъ краѣ, почти исключительно въ области Войска Донскаго, и только самое незначительное количество, менѣе 100 т. пуд.,—въ Екатеринославской губерніи. Бурый уголь разрабатывается въ Кіево-Елисаветградскомъ бассейнѣ, въ Кіевской губерніи, гдѣ его добыто 656 т. пуд. и въ бассейнѣ Царства Польскаго, въ Петроковской губерніи, до 666 т. пудовъ.

Слѣдующая таблица показываетъ производительность угля за десять лѣтъ:

Бассейны.	1873	1874	1875	1876	1877	1878	1879	1880	1881	1882
Донецкій .	37.767,855	34 989,154	50.861,414	58.452,533	48.911,518	69.070,990	76 498,579	86.347,334	91.298,166	106.250,170
Ц. Польск.	20.495,432	24.550,783	24.903,709	27.668,407	37.378,094	55.320,947	66.250,652	78.448,947	85.774,707	84.330,701
Подмосков.	9.200,000	14.819,213	23,658,606	20 677,346	18.520,980	25.468,084	28 590,276	25.117,759	23.426,204	24,400,280
Уральскій .	972,627	1.223,827	1 278,892	1.075,567	1.343,063	1.669,170	4.085,668	7.217,391	10.031,292	12.253,391
Кирг. степ.	496,404	671,963	832,464	872,623	1.219,172	882,925	1.040,150	1.240,003	1.051,115	1.064,908
Примор. об.	118,570	181,010	95 898	122,166	352,060	39,100	170,150	501,907	317,500	707,200
Кіев -Елис.	1.600,000	1.365,251	1.093,110	1.453,478	221,513	329,135	363,969	534,357	584,172	656,604
Кузнецкій	315,752	355,192	256,450	294,976	354,800	378,566	385,290	484,650	487,121	422,282
Кавказск .	215,978	223,000	377,145	333,000	308,804	332,620	379,850	387,318	218,200	108,000
Туркестан.	403,710	415,700	415,000	348,932	527,090	425,190	373,429	305,208	—	—
Онежскій .	—	—	—	—	—	65,000	100,000	200,000	70,000	—
Всего . .	71 586,328	78 795,093	103.772,688	111 299,028	109.137,094	153.981,727	178.238,013	200.784,874	213.258,477	230.193,536

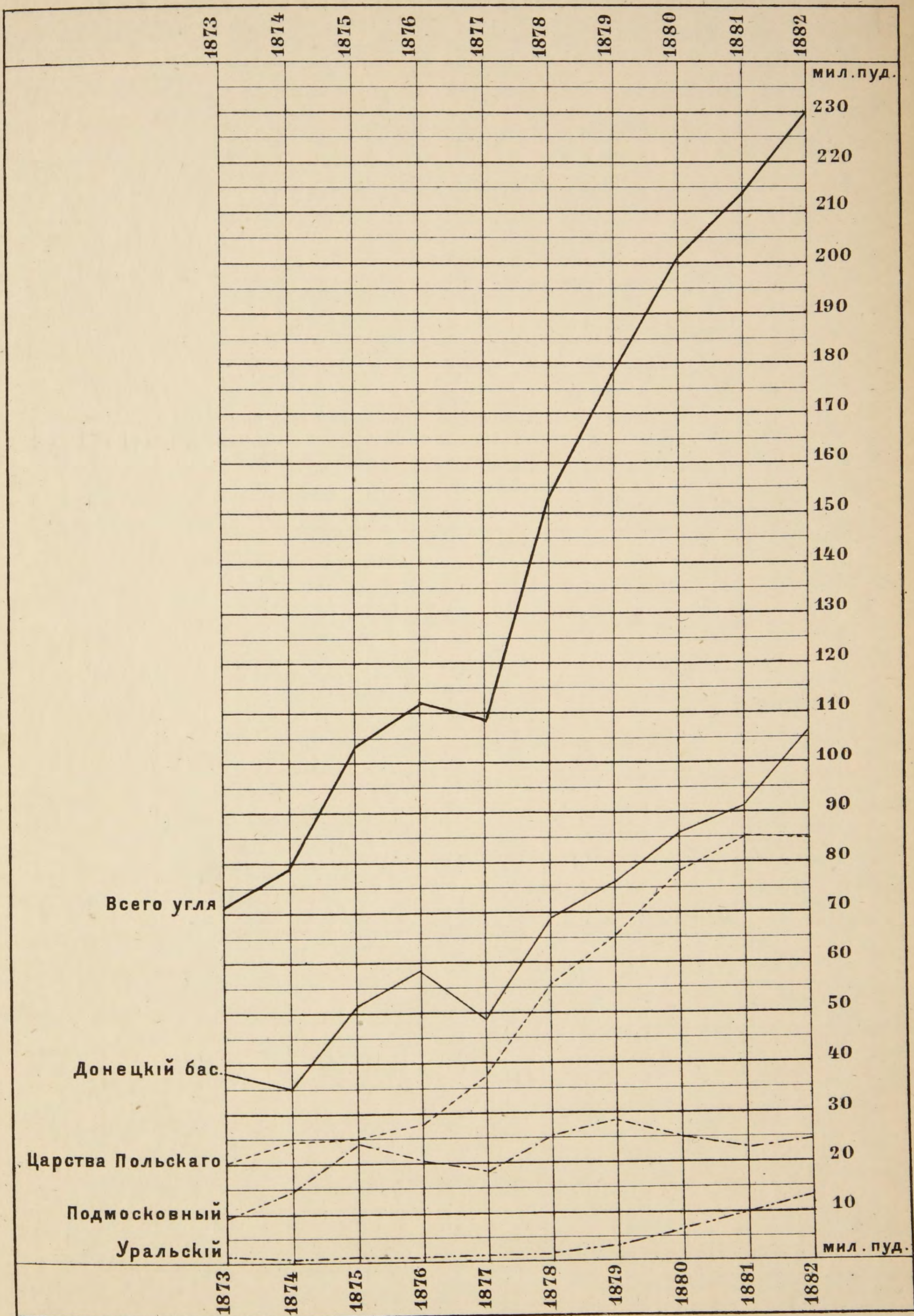
Изъ этой таблицы видно, что каменноугольная промышленность Россіи постоянно возрастаетъ и въ теченіе десяти лѣтъ увеличилась больше чѣмъ въ три раза; но вообще развитіе идетъ довольно медленно сравнительно съ потребностью Россіи въ топливѣ: за послѣдній годъ добыча увеличилась на 16.935,059 пудовъ противъ предыдущаго, что составляетъ лишь 8%. Средняя добыча угля за десять лѣтъ составляетъ 145.104,686 пуд., слѣдовательно количество послѣдняго года превышаетъ среднюю добычу на 85.088,850 пудовъ, или около 59%.

Слѣдующая графическая таблица показываетъ общую производительность ископаемаго угля, а также и главныхъ бассейновъ за десятилѣтній періодъ.

Наибольшее увеличеніе добычи угля замѣчается въ Донецкомъ бассейнѣ гдѣ добыто почти на 15 мил. пудовъ болѣе предыдущаго года, т.-е. на 14%; на Уралѣ добыча увеличилась на $2\frac{1}{4}$ мил. пудовъ и въ Подмосковномъ бассейнѣ на 1 мил. пудовъ; въ Царствѣ Польскомъ производительность угля уменьшилась почти на $1\frac{1}{2}$ мил. пудовъ.

Разработка угля Донецкаго бассейна началась еще въ прошломъ столѣтіи, но распространеніе его начало увеличиваться послѣ Крымской войны, такъ какъ онъ сталъ употребляться для судовъ флота. Въ настоящее время Донецкій бассейнъ даетъ уже около половины всего добываемаго въ Россіи угля. Такое развитіе каменноугольнаго дѣла произошло вслѣдствіе сооруженія южной сѣти желѣзныхъ дорогъ; но все-таки угольная промышленность должна бы развиваться значительно быстрее, если бы были устранены причины, задерживающія это развитіе. Самыя главныя изъ нихъ — недостатокъ подъѣздныхъ путей къ желѣзнымъ дорогамъ, неоконченность послѣднихъ и высокій тарифъ за перевозку угля, вслѣдствіе чего, не смотря на близость морей и на богатство копей, донецкій уголь встрѣчаетъ сильнаго конкурента въ англійскомъ углѣ. Окончаніе Екатерининской и сооруженіе другихъ дорогъ, дополняющихъ сѣть южныхъ путей, дадутъ новые рынки для сбыта донецкаго угля и тѣмъ вызовутъ увеличеніе его производительности.

Желательно было бы также, чтобъ эксплуатація угля велась на болѣе рациональныхъ началахъ: результаты экспертизы, бывшей въ 1882 году Московской выставки показали, что большая часть доставляемаго югомъ Россіи минеральнаго топлива разрабатывается весьма неудовлетворительными способами, съ цѣлью хищническаго добыванія его самою удешевленною



цѣною, съ возможно большимъ полученіемъ прибылей, безъ заботливости о дальнѣйшей участи мѣсторожденій и стоимости будущей ихъ разработки.

Каменноугольная промышленность Подмосковнаго бассейна начала развиваться съ конца 60-хъ годовъ, съ проведеніемъ желѣзныхъ дорогъ, явившихся потребителемъ этого угля и кромѣ того открывшихъ ему болѣе отдаленные рынки. Не смотря на то, что качество подмосковныхъ углей значительно ниже качествъ донецкаго, потребленіе ихъ несомнѣнно будетъ расширяться: по центральному положенію этого бассейна уголь его по цѣнамъ и по удобству доставки болѣе всякаго другаго минеральнаго топлива доступенъ средней Россіи, гдѣ болѣе развита фабричная промышленность и гдѣ спросъ на горючій матерьялъ постоянно увеличивается, а по недостатку лѣсовъ цѣна на древесное топливо ежегодно возрастаетъ.

Увеличеніе производительности Уральскаго бассейна вызывается тѣмъ, что нѣкоторые заводы вводятъ въ употребленіе каменный уголь, такъ какъ начинаютъ чувствовать недостатокъ въ древесномъ топливѣ, хотя до сихъ поръ на всемъ Уралѣ нѣтъ ни одной домны, дѣйствующей на минеральномъ топливѣ. Уголь этотъ имѣетъ огромное значеніе для мѣстнаго солеваренія.

Въ Царствѣ Польскомъ добыча угля незначительно сократилась въ 1882 г., вслѣдствіе конкуренціи съ иностраннымъ углемъ, но это сокращеніе случайное, ибо добыча развивается здѣсь быстрѣе даже, чѣмъ на югѣ Россіи.

Прочія угольные копи, по незначительности добычи, не оказываютъ замѣтнаго вліянія на общую производительность каменнаго угля.

Поднятый въ настоящее время вопросъ объ обложеніи пошлиной иностраннаго угля, получивъ разрѣшеніе въ положительномъ смыслѣ, несомнѣнно окажетъ благопріятное вліяніе на нашу каменноугольную промышленность, а наложеніе пошлины на чугуны вызоветъ постройку новыхъ доменныхъ заводовъ, дѣйствующихъ на минеральномъ топливѣ, вслѣдствіе чего спросъ на него еще увеличится.

Привозъ каменнаго угля.

ГОДА.	По Европейской границѣ.	По Азіятской границѣ.	Всего привезено.
	П у д о в ь.		
1873	49.948,164	31,984	49.980,148
1874	62.568,360	43,306	62.611,666
1875	61.163,540	36,740	61.200,280
1876	88.189,206	48,555	88.237,761
1877	87.814,100	50,823	87.864,923
1878	107.674,007	436,389	108.110,396
1879	87.794,659	106,270	87.900,929
1880	114.138,766	829,471	114.968,237
1881	107.304,194	1.012,827	108.317,021
1882	102.161,908	609,417	102.771,325

Вывозъ каменнаго угля.

ГОДА.	По Европейской границѣ.	По Азіятской границѣ.	Всего вывезено.
	П у д о в ь.		
1873	—	—	—
1874	310,015	21,500	331,515
1875	69,546	—	69,546
1876	34,475	—	35,475
1877	110,978	—	110,978
1878	97,896	—	97,896
1879	133,372	—	133,372
1880	503,999	—	503,999
1881	25,918	—	25,918
1882	—	—	—

Сопоставляя цифры добычи, привоза и вывоза каменного угля, выводимъ потребление его въ Россіи.

Въ послѣдней графѣ показано въ процентахъ какое количество общаго потребленія каменного угля удовлетворяется внутренней производительностью.

ГОДА.	Добыто въ Россіи.	Привезено изъ-за границы.	Вывезено за границу.	Общее потреблеіе.	Удовлетворе- ніе своимъ углемъ въ ‰.
	П у д о в ъ.				
1873	71.586,328	49.980,148	—	121.566,476	58,8
1874	78.795,093	62.611,666	331,515	141.075,244	55,1
1875	103.772,688	61.200,280	69,546	164.903,422	63,0
1876	111.299,028	88.237,761	34,475	199.502,314	55,8
1877	109.137,094	87.864,922	110,978	196.891,039	55,4
1878	153.981,727	108.110,396	97,896	261.994,227	58,8
1879	178.238,013	87.900,929	133,372	266.005,570	67,0
1880	200.784,874	114.968,237	503,999	315.753,111	63,6
1881	213.258,477	108.317,021	25,918	321.549,580	66,3
1882	230.193,536	102.771,325	—	332.964,861	69,1

Изъ этой таблицы видно, что наша каменноугольная промышленность удовлетворяетъ приблизительно двумъ третямъ всей потребности въ углѣ, причемъ добыча возрастаетъ нѣсколько быстрее увеличенія потребленія, а потому есть надежда, что въ недалекомъ будущемъ мы будемъ обходиться безъ иностраннаго угля.

Для большей наглядности приведенная цифровая таблица изображена графически.

Торфяное производство.

О количествѣ добываемаго у насъ торфа не имѣется полныхъ свѣдѣній, такъ какъ только незначительное количество этого топлива употребляется на горныхъ заводахъ, а большая же часть добываемаго торфа рас-

ходуется для другихъ производствъ и желѣзными дорогами. О количествѣ употребленія торфа послѣдними имѣются свѣдѣнія, публикуемыя Министерствомъ Путей Сообщенія: въ 1880 году было израсходовано 3.517,000 п., въ 1881 году—3.135,000 п., а за 1882 годъ свѣдѣній еще не имѣется.

Изъ свѣдѣній сообщенныхъ Калишскимъ губернаторомъ видно, что въ этой губерніи добыто торфа:

Въ Калишскомъ уѣздѣ	10,009	куб. саж.
» Конинскомъ »	47,750	» »
» Кольскомъ »	132,207	» »
» Сѣрадзскомъ »	1,706	» »
» Слупецкомъ »	39,536	» »
» Турекскомъ »	10,389	» »
» Ленчицкомъ »	15,404	» »
» Велюнскомъ »	2,840	» »
	<hr/>	
Всего въ Калишской губерніи	259,841	куб. саж.

Полагая вѣсь кубической сажени торфа въ 250 пудовъ, получимъ производительность торфа въ Калишской губерніи въ **65** мил. пуд.

На горныхъ заводахъ было употреблено торфа:

На Уралѣ: въ Очерскомъ заводѣ	7,807	пуд.
» » » Сысертскомъ заводѣ	34,000	»
» » » Нижнетагильскихъ заводахъ	1.599,000	»
Въ средней Россіи: въ Выксунскомъ заводѣ.	383,750	»
» » » Сновѣдскомъ »	414,500	»
» » » Вильскомъ »	170,250	»
» » » Доцатинскомъ »	20,250	»
» » » Кулебакскомъ »	1.620,000	»
» Финляндіи: въ зав. Вертсиле	43,250	»
» » » Дальсбрукъ	39,750	»
	<hr/>	
Всего на горныхъ заводахъ	4.332,557	пуд.

Кромѣ того торфъ добывается для сахарныхъ заводовъ и для разныхъ мануфактурныхъ производствъ. Къ числу значительнѣйшихъ по размѣрамъ производствъ относятся торфяныя разработки товарищества Реутовской мануфактуры (близъ ст. Кусково, Нижегородской ж. д.). Первоначальные опыты употребленія торфянаго топлива на фабрикахъ товарищества относятся къ концу сороковыхъ годовъ. Открывъ торфяную разработку простыми руч-

ными способами, Реутовская мануфактура добывала въ первые годы всего до 300 куб. сажень торфа; но, вскорѣ, убѣдившись въ плохихъ качествахъ торфа ручной выдѣлки и тяжести и дороговизнѣ труда, затрачиваемаго рабочими при этомъ способѣ, владѣльцы мануфактуры стали заботиться о введеніи машиннаго производства. Употребленіе машинъ на торфяныхъ разработкахъ было въ то время большою рѣдкостью, какъ въ Россіи, такъ и за границей: различные сложные аппараты для обработки торфа, о введеніи которыхъ на торфяникахъ пытались за границею, оказались или совсѣмъ непримѣнимыми для нашихъ залежей, или же далеко неудовлетворительными въ экономическомъ отношеніи. Вслѣдствіе этого, владѣльцами Реутовской мануфактуры было рѣшено устроить на первый разъ, въ видѣ опыта, двѣ мѣсильныя машины, чтобы замѣнить тяжкую работу размѣски торфа ногами и, вмѣстѣ съ тѣмъ, улучшить качество торфа.

Не смотря на многіе, часто неудачные опыты, Реутовская мануфактура не покидала начатаго дѣла, стараясь добиться результатовъ, и, благодаря значительнымъ денежнымъ затратамъ и усиліямъ, добываніе торфа, постепенно совершенствуясь, доведено ею въ послѣднее время до размѣровъ весьма значительныхъ. Въ настоящее время на торфяникахъ Реутовской мануфактуры вырабатывается ежегодно до 10,000 куб. сажень торфа, при посредствѣ 8 машинъ различныхъ системъ съ паровыми двигателями и отчасти ручной выработки. Работами заняты, впродолженіе лѣтнихъ мѣсяцевъ, до 1,500 человѣкъ, изъ которыхъ $\frac{1}{3}$ составляютъ женщины, исключительно занятая сушкою и уборкою торфа. Одна куб. сажень торфа, въ среднемъ выводѣ, стоитъ на мѣстѣ производства 10 р. 50 к., что составляетъ отъ 4 до 5 коп. за пудъ, такъ какъ куб. сажень торфа съ болотъ названной мануфактуры вѣситъ отъ 200 до 260 пудовъ.

Компанія Богородско-Глуховской мануфактуры, Московской губерніи Богородскаго уѣзда, добываетъ торфъ ручной и машинной обработкой съ шести болотъ, окружающихъ фабрики компаніи. Разработка торфа начата въ 1874 году. Въ этомъ году выработано 5,372 куб. сажени. Изъ года въ годъ это количество увеличивалось и въ 1883 году достигло до 13,617 куб. сажень. Машинная обработка введена съ 1879 года и быстро вытѣсняетъ ручное производство.

Изъ всѣхъ извѣстныхъ разработокъ самая значительная по размѣрамъ принадлежитъ товариществу Никольской мануфактуры, Владимірской губерніи, Покровскаго уѣзда. Въ послѣдніе годы производство торфа на этой разработкѣ увеличилось и достигло 30 т. куб. саж. (около 8 мил. пудовъ).

Торфъ, вырабатываемый вышеназванными товариществами и компаниями, идетъ, почти исключительно, на отопленіе имъ принадлежащихъ фабрикъ и заводовъ.

Торфъ, частью машинной, частью ручной выработки, добывается еще съ слѣдующихъ разработокъ: г-жи Норманъ, Владимірской губерніи, близъ г. Шуи, торфъ машинный; г. Карпова, той же губерніи, Покровскаго уѣзда, доставляетъ до 380 т. пуд. торфа на Нижегородскую дорогу. г. Штольценбурга, торфъ рѣзной и машинный, разработка въ 12 верстахъ отъ города Курска; цѣна машинному торфу въ городѣ Курскѣ 4 р. 50 к. за тысячу кирпичей. Вейнштейна, Нижнедѣвицкаго уѣзда, Воронежской губерніи, торфъ рѣзной; съ залежи близъ сахарнаго завода Н. А. Терещенко, Курской губерніи, Рыльскаго уѣзда, рѣзной торфъ, по 2 р. 80 к. за кубическую сажень на мѣстѣ; Шостенскаго пороховаго завода, Черниговской губерніи, рѣзной и машинный; г. Цѣликова, рѣзной торфъ, Ярославской губерніи, Рыбинскаго уѣзда, близъ берега Волги. Герценберга и Кузнецова, Московской губерніи, Верейскаго уѣзда, поставляютъ болѣе миліона пудовъ торфа на Московско-Брестскую дорогу.

Изъ этого видно, что наибольшее распространеніе торфяного дѣла получило въ губерніяхъ Калишской, Владимірской и Московской. Что касается остальной Россіи, то преимущественно, въ средней ея полосѣ, торфяныя разработки встрѣчаются въ видѣ небольшихъ оазисовъ, число которыхъ постепенно увеличивается. Пользованіе торфомъ для домашняго быта составляетъ рѣдкія исключенія; почти все количество добываемаго торфа потребляется фабриками и заводами.

Желѣзныя дороги употребляютъ еще весьма незначительное количество, до $3\frac{1}{2}$ мил. пудовъ. Наибольшее употребленіе торфа для отопленія локомотивовъ введено на Московско-Нижегородской дорогѣ расходующей его, до $2\frac{1}{2}$ мил. пудовъ въ годъ.

Нефть и ея продукты.

Добыто: нефти	50.507,723	пуда.
кира	50,566	»
асфальтоваго камня.	381	куб. саж.

Вся нефть и киръ добывались на Кавказѣ, а асфальтовый камень въ Симбирской и Самарской губерніяхъ. Главную массу нефти даютъ Балаханская и Сабуичинская площади и урочище Бейбать, находящіяся въ Бакинской губерніи; въ первой добыто 14.772,276 пуд., во-второй—13.360,466 пудовъ и въ третьей—1.850,000 пудовъ.

Освѣтительныхъ маселъ выработано 16.427,776 пудовъ и смазочныхъ маселъ 1.781,494 пуда.

Производительность нефти и керосина за десять лѣтъ.

ГОДА.	Нефти.	Керосина.
1873	4.176,885	1 254,441
1874	5.208,710	1.460,596
1875	8.174,440	2.227,704
1876	10.302,454	3.039,682
1877	12.511,133	4 640,198
1878	15.324,167	6.285,133
1879	21.475,969	6.607,087
1880	21.497,995	7.946,253
1881	40.474,731	12.840,656
1882	50.507,723	16.427,776

Изъ этой таблицы видно, что нефтяная промышленность наша дѣлаетъ быстрые успѣхи. Постоянно усиливающаяся добыча сырой нефти развиваетъ и керосиновое производство, вслѣдствіе чего американскій керосинъ почти повсюду въ Россіи вытѣсняется русскимъ; послѣдній вмѣстѣ съ смазочными маслами, извлекаемыми изъ нефтяныхъ остатковъ, появился уже на иностранныхъ рынкахъ и вывозъ этихъ продуктовъ въ послѣдніе годы возрастаетъ значительно. Въ десятилѣтній періодъ привозъ къ намъ минеральныхъ маселъ уменьшился болѣе чѣмъ въ $2\frac{1}{2}$ раза, а вывозъ за то же время увеличился почти въ 30 разъ. Въ послѣднемъ году вывозъ нашихъ нефтяныхъ продуктовъ былъ лишь на $\frac{1}{10}$ менѣе привоза къ намъ иностранныхъ, тогда какъ 10 лѣтъ тому назадъ привозъ былъ въ 80 разъ больше вывоза.

Проведеніе Бакинской желѣзной дороги несомнѣнно окажетъ благотворное вліяніе на нашу нефтяную промышленность и будетъ содѣйствовать вывозу русскаго керосина черезъ Черное море. Можно надѣяться, что при обиліи и богатствѣ нашихъ нефтяныхъ источниковъ, далеко оставляющихъ источники Пенсильваніи, нашъ керосинъ явится сильнымъ конкурентомъ американскому и, мало по малу, вытѣснить его не только съ европейскихъ, но и съ азіатскихъ рынковъ.

С о л ь.

Добыто каменной соли	5.538,911 пуд.
Выволочено самосадочной соли	79.059,270 »
Выварено соли изъ разсоловъ	17.171.424 »
Всего	101.769,605 пуд.

Добыча соли распредѣляется слѣдующимъ образомъ по губерніямъ и областямъ Россіи:

Таврической »	44.278,585 пуд.
Астраханской губерніи	26.896,740 »
Пермской »	13.695,209 »
Херсонской »	3.895,098 »
Екатеринославской »	3.330,000 »
Оренбургской »	2.098,674 »
Уральской области	1.187,000 »
Семипалатинской области	1.169,510 »
Харьковской губерніи	1.091,500 »
Бакинской губерніи	611,503 »
Томской »	599,913 »
Эриванской »	533,557 »
Иркутской »	469,689 »
Закаспійской области	308,150 »
Донской области	281,630 »
Вологодской губерніи	276,870 »
Кубанской области	232,898 »
Енисейской губерніи	181,168 »
Дагестанской области	177,655 »
Бессарабской губерніи	130,000 »
Карской области	104,261 »
Ставропольской губерніи	85,007 »
Архангельской »	73,191 »
Варшавской »	45,000 »
Забайкальской области	8,797 »
Якутской »	8,000 »

101.769,605 пуд.

Добыча соли за десять лѣтъ.

ГОДА.	Каменная.	Самосадочная.	Выварочная.	ВСЕГО.
1873	3.036,686	35.815,971	11.546,053	50.398,710
1874	3.335,199	30.130,613	13.481,706	46.947,518
1875	4.006,388	19.495,429	14.489,582	37.991,399
1876	3.324,437	26.991.103	13.424,257	43.739,797
1877	2.029,397	15.676,041	11.246,747	28.952,185
1878	3.877,443	30.272,271	13.568,814	47.678,528
1879	4.704,613	31.470,871	13.754,405	49.929,889
1880	2.875,356	29.463,980	15.232,580	47.571,916
1881	4.200,750	29.713,296	16.820,300	50.734,346
1882	5.538,911	79.059,270	17.171,424	101.769,605

Слѣдующая таблица изображаетъ эти данныя графически. Изъ этого видно, что добыча соли за послѣдній годъ сильно возрасла и представляетъ увеличеніе противъ предшествовавшаго года на 51.035,259 пудовъ, т. е. болѣе чѣмъ вдвое. Такое громадное увеличеніе добычи соли произошло отъ необыкновенно благоприятнаго лѣта 1882 года, способствовавшаго обильному урожаю самосадочной соли въ Крыму, выволочка которой вслѣдствіе этого возрасла въ 2¹/₂ раза противъ предъидущаго года.

Привозъ соли.

ГОДА.	По Европейской границѣ.	По Азіятской границѣ.	Всего привезено.
	П у д о в ъ.		
1881	11.594,333	25,615	11.619,948
1882	10.572,955	2,124	10 575,079

Вывозъ соли.

ГОДА.	По Европейской границѣ.	По Азіятской границѣ.	Всего вывезено.
	П у д о в ъ.		
1881	1,375	28,487	29,862
1882	2,951	31,373	34,324

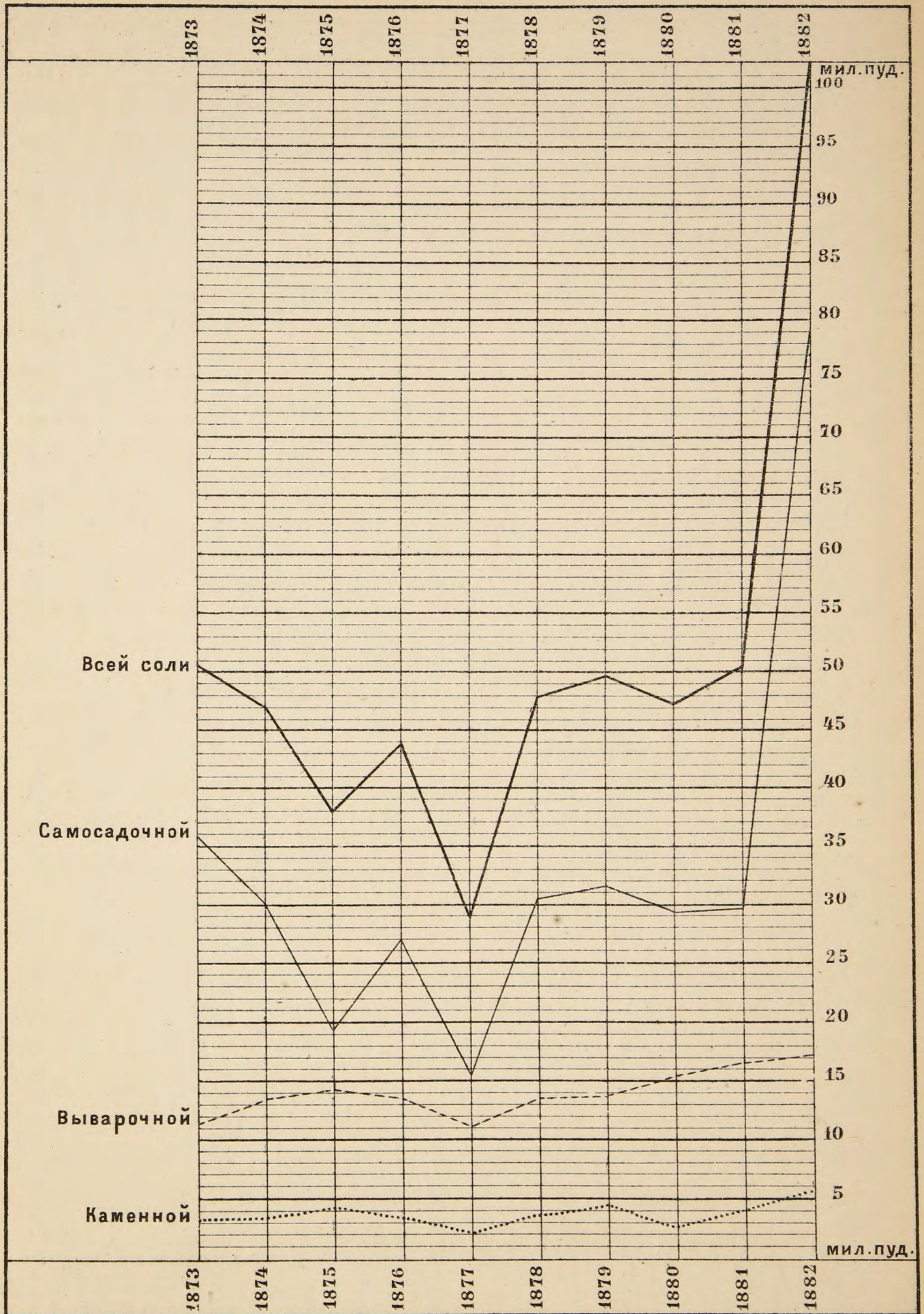
Сопоставляя эти данныя, выводимъ общее потребленіе соли въ Россіи:

ГОДА.	Добыто въ Россіи.	Вывезено за границу.	Привезено изъ за-границы.	Общее потребленіе.
	П у д о в ъ.			
1881	50.734,355	29,862	11.619,948	62.334,441
1882	101.769,605	34,324	10.575,079	112.310,360

Отсюда видно, что наша добыча удовлетворяетъ 90% всей потребности поваренной соли.

Вслѣдствіе расположенія главныхъ источниковъ соли вдали отъ сѣверо-западныхъ окраинъ Россіи, распространеніе ея встрѣчаетъ значительныя препятствія, такъ какъ провозъ ея до мѣста потребленія вліяетъ на ея цѣнность, почему значительное количество соли остается на мѣстѣ добычи. По богатству соляныхъ мѣсторожденій Россіи добыча ея могла бы увеличиваться еще быстрѣе и иностранная соль совсѣмъ вытѣснилась бы съ нашихъ рынковъ, еслибъ не препятствовало вышеприведенное обстоятельство.

Сѣверная и западная Россія потребляютъ иностранную соль, потому что русская соль, илецкая или крымская, не въ состояніи конкурировать съ ней, вслѣдствіе дороговизны провоза. Перевозка соли по нашимъ желѣзнымъ дорогамъ оплачивается, въ среднемъ, по $\frac{1}{40}$ коп. съ пуда и версты, такъ что доставка пуда крымской соли въ Петербургъ обходится до 50 к. Наши солепромышленники, прилагая всѣ старанія ввести русскую соль вза-мѣнъ иностранной, сдѣлали попытку доставки крымской соли въ Петербургъ моремъ. Въ 1883 году было отправлено такимъ путемъ три груза въ Балтійскія порты, первый въ С.-Петербургъ, въ количествѣ 300,000 пудовъ, на англійскомъ пароходѣ, совершившемъ путь отъ Севастополя до Кронштадта въ 25 дней; фтахтъ былъ взятъ по 12 к. съ пуда. Въ нынѣшнемъ году предположено увеличить отправку соли этимъ путемъ, такъ какъ вслѣдствіе



обильнаго урожая, накопилось большое количество ея на мѣстахъ добычи, гдѣ она не находитъ сбыта.

Развитіе химической промышленности и пониженіе желѣзно дорожныхъ тарифовъ несомнѣнно отозвалось бы самымъ благоприятнымъ образомъ на нашу соляную промышленность, расширивъ раіонъ потребленія своей соли.

Дѣятельность солеваренныхъ заводовъ также значительно возрастаетъ. Сложеніе акциза съ соли дало возможность увеличить ее потребленіе и несомнѣнно, что эта отрасль промышленности значительно разовьется въ ближайшемъ будущемъ и на Пермскихъ и особенно на Славянскихъ промыслахъ.

Глауберова соль.

Добыто **96,402** пудовъ.

Въ 1881 году было добыто 106,335 пудовъ.

Глауберова соль разрабатывается въ Томской губерніи на озерахъ, принадлежащихъ Кабинету Его Величества. Соль эта введена какъ флюсъ при серебро-свинцовой операціи на Алтайскихъ заводахъ. Кромѣ того она идетъ на содовый заводъ, находящійся въ Барнаулѣ и на стеклянные заводы. Соль добывается изъ Мормышанскихъ озеръ въ такомъ количествѣ, въ какомъ предъявляется на нее спросъ, приблизительно около 100 т. пудовъ въ годъ. Залежи глауберовой соли здѣсь громадны и уже въ разстояніи около 100 сажень отъ берега толщина слоя соли достигаетъ до аршина; поверхность двухъ Мормышанскихъ озеръ около 6 квад. верстъ и запасъ соли на нихъ не менѣе 75 мил. пудовъ. Кромѣ этихъ озеръ на кабинетскихъ земляхъ лежитъ еще нѣсколько озеръ, дающихъ глауберову соль; между послѣдними, самое большое Селитряное, на которомъ прежде добывалась соль для Алтайскихъ заводовъ, но теперь оставлено, потому что Мормышанскія озера ближе къ заводамъ.

Озера, дающія глауберову соль, Таврической и Тобольской губерній и Семипалатинской и Забайкальской областей не разрабатываются по неимѣнью спроса на эту соль.

На Кавказѣ, въ Баталпашинскомъ округѣ, изъ двухъ озеръ добывается глауберова соль для выдѣлки соды, но производство это еще не установилось.

Сѣра.

Выплавлено **39,200** пудовъ.

Въ 1881 году было выплавлено 6,479 пудовъ.

Разработка сѣрныхъ рудъ производится: 1) въ Казанской губерніи, Тетюшскаго уѣзда, при селѣ Сюкеевѣ, на берегу Волги. Для дробленія руды устроенъ канкассеръ; выплавка ведется паромъ въ желѣзныхъ автоклавахъ

Сюкеевскій заводъ перестраивался и началъ дѣйствовать только съ 4 декабря 1882 года. Суточная выплавка составляетъ 25 пудовъ. Шахтъ дѣйствующихъ двѣ и одна недѣйствующая; на нихъ установлено двѣ паровыхъ машины, въ 5 и 9 силъ, для отлива воды и подъема рудъ. Содержаніе сѣры въ рудахъ колеблется отъ $2\frac{1}{2}$ до 8 ‰.

2) Въ Царствѣ Польскомъ, въ Кѣлецкой губерніи, Пинчовскаго уѣзда. Добычи рудъ не производилось и заводъ не дѣйствовалъ по случаю перестройки.

3) На Кавказѣ, въ Дагестанской области, Аварскаго округа. Сѣра получается по итальянскому способу въ калькеронахъ, устроенныхъ около устья штольны, гдѣ ведется добыча рудъ. Такихъ калькероновъ дѣйствовало 10 и еще устраивалось 10. Вообще здѣсь сѣрное дѣло значительно развивается, хотя оно далеко не удовлетворяетъ спросу на этотъ продуктъ; потребность въ сѣрѣ сильно увеличивается, благодаря увеличенію керосиноваго производства, требующаго для своей фабрикаціи значительное количество сѣрной кислоты.

Привозъ сѣры изъ заграницы составлялъ въ 1882 году 523,298 пудовъ, а въ 1881 году—206,960 пудовъ.

Общее потребленіе ея въ 1882 году было 562,998 пуд. противъ 213,439 п.—въ 1881 году; слѣдовательно спросъ на сѣру увеличился больше чѣмъ вдвое.

Хромистый желѣзнякъ.

Добыто **114,192** пуда.

Въ 1881 году было добыто 150,349 пудовъ.

Размѣръ добычи хромистаго желѣзняка находится въ зависимости отъ спроса на этотъ продуктъ со стороны заграничныхъ заводовъ. Свѣдѣнія о добычѣ его не полны.

Марганцовыя руды.

Добыто **880,953** пуда.

Въ 1881 году было добыто 686,106 пудовъ.

Добываемыя на Уралѣ марганцовыя руды расходуются на мѣстныхъ доменныхъ заводахъ, а добываемыя на Кавказѣ почти сполна вывозятся за границу.

Въ 1882 году вывезено: въ Турцію 75,000 пудовъ и во Францію 487,720 пудовъ всего 562,720 п.

К в а с ц ы.

Выварено **1,132** пуда.

Въ 1881 году было 420 пудовъ.

Мѣсторожденіе квасцоваго камня въ Россіи разрабатывается только одно: въ Елисаветпольской губерніи, въ 40 верстахъ отъ Елисаветполя. Оно

принадлежитъ казнѣ и отдано на откупъ наслѣникамъ Мирзоева за 7,850 рублей въ годъ. Выварка квасцовъ производится въ Загликскомъ заводѣ, устроенномъ на мѣстѣ добычи квасцоваго камня. Въ этомъ заводѣ имѣется 3 отражательныхъ печи, 10 каменныхъ квасильныхъ бассейновъ, 4 мѣдныхъ котла для варки квасцовъ, 60 ямъ для кристаллизаціи ихъ и 2 чана для промывки. Въ 1882 году выстроено еще 10 каменныхъ бассейновъ.

Въ 1882 году привезено квасцовъ изъ за границы:

по Европейской границѣ 244,882 пуда

» Азіятской » 1,759 »

Всего 246,641 пудъ.

Фосфориты.

Фосфоритовыя залежи занимаютъ въ Россіи огромныя пространства: по опредѣленію профессора Энгельгардта площадь, занятая ими въ средней Россіи, отъ Десны до Волги, достигаетъ 20,000 квадратныхъ верстъ, гдѣ они залегаютъ двумя слоями, въ общей сложности, до 8 вершковъ толщины. Въ восточной и западной Россіи также встрѣчаются залежи фосфоритовъ, но по видимому они не представляютъ практическаго значенія, за исключеніемъ богатыхъ фосфорной кислотой Подольскихъ фосфоритовъ.

До настоящаго времени находеніе фосфоритовъ констатировано въ слѣдующихъ губерніяхъ: Воронежской, Гродненской, Кіевской, Калужской, Костромской, Курской, Московской, Новгородской, Нижегородской, Орловской, Саратовской, Смоленской, Симбирской, Подольской, С.-Петербургской, Тамбовской, Ярославской и въ Бессарабіи.

Въ Гродненской губерніи фосфориты открыты близь села Мѣлы; толщина слоя $\frac{3}{4}$ фута при длинѣ въ нѣсколько футовъ. По незначительности распространенія они не могутъ имѣть практическаго значенія. Содержаніе фосфорной кислоты отъ 16,18 до 18,11 %.

Воронежская губернія имѣетъ залежи во многихъ мѣстахъ, напр. близь Ведуги (слой въ $1\frac{1}{2}$ фута), Ендовища, Орлинаго гнѣзда и пр. Содержаніе фосфорной кислоты отъ 10,44 до 18,54 %.

Кіевская губернія имѣетъ фосфориты, встрѣчающіеся одиночно разсѣянными желваками среди третичныхъ глинъ; они найдены близь Канева, Ртищева и въ Юровой горѣ Черкаскаго уѣзда. Содержаніе фосфорной кислоты отъ 8,26 до 27,38 %.

Въ Костромской губерніи фосфориты опредѣлены во многихъ мѣ-

стахъ и представляютъ пласты какъ по мощности, такъ и по содержанию фосфорной кислоты—отъ 23 до 30 %—годные для разработки.

Курская губернія имѣетъ залежи фосфоритовъ до полъ-аршина толщиной, лежащія ниже бѣлаго мѣли; они тамъ извѣстны подъ названіемъ саморода или рогача. Слои обнажаются во многихъ мѣстахъ: въ Курскѣ, Зорино, Яблонецъ, Коренная и пр. Содержание фосфорной кислоты отъ 13,20 до 27,24 %.

Въ Московской губерніи залежи фосфоритовъ являются двумя ярусами, принадлежащими мѣловой и юрской системамъ, напр. въ Дмитровскомъ уѣздѣ, въ деревнѣ Хорошево близъ Москвы. Содержание фосфорной кислоты отъ 14 до 28 %.

Въ Новгородской губерніи они залегаютъ въ девонской системѣ въ известнякахъ, переполненныхъ раковинами; содержатъ фосфорной кислоты отъ 2 до 10 %, а потому не могутъ имѣть промышленнаго значенія.

Въ Нижегородской губерніи въ юрскихъ пластахъ встрѣчается много почти на самой поверхности желваковъ и раковинъ, содержащихъ отъ 21,76 до 28 % фосфорной кислоты. Главныя залежи въ Сергачскомъ уѣздѣ близъ деревни Грибановой, также близъ г. Лукоянова и Починки.

Въ Орловской губерніи фосфориты залегаютъ во многихъ мѣстахъ и могутъ имѣть промышленное значеніе. Лучшія отложенія ихъ близъ г. Брянска, Любахны, Воронова и др. Шоссе Орловско-Брянское, Брянско-Рославльское, Орловско-Курское вымощены фосфоритомъ и мелкую пыль съ нихъ иногда собираютъ для удобренія полей. Содержание фосфорной кислоты отъ 10,95 до 28,65 %.

Въ Саратовской губерніи слой фосфоритовъ въ полъ—аршина толщиной лежитъ въ зеленоватомъ пескѣ подъ бѣлымъ мѣломъ въ видѣ разсѣянныхъ желваковъ, напр. близъ села Баннаго, въ бугрѣ Стеньки Разина. Содержание кислоты до 17 %.

Смоленскіе фосфориты распространены въ окрестностяхъ г. Рославля, Бѣльска, по р. Деснѣ. Содержание кислоты отъ 15,07 до 29,26 %.

Симбирскіе фосфориты залегаютъ на границѣ мѣловыхъ рухляковъ и глинъ въ Буинскомъ уѣздѣ близъ Астрадамовки, Кезмина, на Волгѣ близъ Подвалье и др. Толщина слоя около фута и содержание кислоты до 28 %, а потому могутъ имѣть промышленное значеніе.

Подольскіе фосфориты залегаютъ по Днѣстру и Ушицѣ въ силлурійскихъ глинистыхъ сланцахъ и въ мѣловыхъ пескахъ; въ послѣднихъ слой фосфоритовъ мѣстами доходитъ до 1½ аршинъ. Лучшія мѣста добычи: Журжевка, Барбуха, Григоровка, Глимбовка. Содержание кислоты до 38,81 %.

Въ С.-Петербургской губерніи встрѣчаются въ силлурійскихъ песчанникахъ близь Ямбурга по р. Лугѣ. Содержаніе кислоты до 12,56 %; промышленнаго значенія не имѣютъ.

Въ Тамбовской губерніи значительныя залежи до аршина толщины расположены близь с. Бондари, Бычки и др. Содержаніе кислоты отъ 16,57 до 28,26 %.

Въ Ярославской губерніи фосфориты являются, какъ и въ Московской, въ двухъ горизонтахъ. Содержаніе кислоты отъ 13 до 23 %. Распространеніе незначительно, по берегамъ рѣкъ Рыбинскаго и Мологскаго уѣздовъ.

Рязанская губернія имѣетъ песчанистые фосфориты, содержащіе щелочи и количество фосфорной кислоты отъ 17 до 23 %. Залегаютъ въ уѣздахъ: Михайловскомъ, Зарайскомъ, Рязанскомъ и Спасскомъ.

Въ Бессарабской губерніи фосфориты встрѣчаются въ При-Днѣстровкѣ только и не далѣе трехъ верстъ отъ рѣки. Характеръ ихъ залеганія одинаковый съ Подольскими.

Кромѣ поименованныхъ мѣстностей присутствіе фосфоритовъ обнаружено близь Верхне-Уральска, по р. Уралу, но распространеніе залежей не опредѣлено.

Изъ числа поименованныхъ здѣсь мѣстностей добыча и переработка фосфоритовъ производилась только въ нѣкоторыхъ. Самыя значительныя разработки были въ Подоліи, откуда съ 1882 по 1884 годъ вывезено до 500,000 пудовъ фосфоритовъ въ Англію, Францію, Германію и Австрію, цѣной отъ 40 до 60 коп. за пудъ. Также вывезено изъ Подоліи въ Ригу и Дерптъ, изъ с. Лещи и Бѣльской—въ Орловскую губернію и изъ Смоленской губерніи, нѣсколько пробныхъ вагоновъ, въ Ригу на фабрику Армстета.

Заводовъ, перерабатывающихъ фосфориты, въ Россіи не много. Существовавшіе въ концѣ семидесятыхъ годовъ въ Жмеринкѣ заводы Шлонкевича, Роковича и Снѣгоцкаго закрылись. Заводы близь Курска: г. Хитрово, Сулова и Антропова; въ Щигровскомъ уѣздѣ заводъ Уколовскій. Костянная фабрика Спондини въ Одессѣ прекратила перемолъ подольскаго фосфорита.

У насъ употребленіе удобрительныхъ туковъ пока ограничивается только Прибалтійскими губерніями и отчасти Псковской и Витебской. Переработка средне-русскихъ фосфоритовъ на западной окраинѣ не выгодна, вслѣдствіе малаго содержанія въ нихъ фосфорной кислоты и дороговизны идущей на ихъ обработку сѣрной кислоты.

Богатыя Костромскіе фосфориты, повидимому, содержатъ много углекислой извести, желѣза и алюминія, другіе же, болѣе бѣдные, не выдерживаютъ стоимости перевозки.

Залежи фосфоритовъ Петербургской, Гродненской и Кіевской губерній едва ли будутъ имѣть практическое значеніе. Такъ что, не смотря на большія залежи фосфоритовъ въ Россіи, только одни Подольскіе эксплуатируются, средне-русскіе же при существующихъ условіяхъ перевозки не могутъ быть вывозимы, такъ какъ они не выгодны для переработки даже въ Ригѣ; лучшіе изъ нихъ, Костромскіе, теряютъ свое достоинство по значительному содержанию въ нихъ углекислой извести.

Чеканка монеты.

Выдѣлано монеты: золотой	на	27.187,040	рублей
»	»	серебряной	» 2.004,857 р. 50 к.
»	»	мѣдной	» 481,150 » 54 »
		<hr/>	
		Всей монеты на	29.673,048 р. 04 к.
Въ 1881 году было выдѣлано на		24,931,560	р. —

О числѣ рабочихъ, занимавшихся горнымъ промысломъ.

На рудникахъ, заводахъ и промыслахъ обращалось рабочихъ **304,506** человекъ.

За десятилѣтній періодъ находилось на работахъ:

въ 1873 году	243,879	человѣкъ
» 1874 »	244,369	»
» 1875 »	267,990	»
» 1876 »	286,122	»
» 1877 »	256,919	»
» 1878 »	282,959	»
» 1879 »	292,046	»
» 1880 »	283,414	»
» 1881 »	280,371	»
» 1882 »	304,506	»

среднее 274,257 человекъ.

Значительную разницу между числомъ рабочихъ въ послѣднемъ и въ предшествовавшемъ году слѣдуетъ объяснить отчасти тѣмъ, что за послѣдній годъ свѣдѣнія значительно полнѣе, и кромѣ того увеличеніе числа рабочихъ въ послѣднемъ году зависѣло отъ усиленной добычи соли и нефти.

Вообще точныя свѣдѣнія о задолжавшихся на горныхъ промыслахъ рабочихъ имѣть трудно, въ особенности, при такихъ работахъ, которыя ведутся не круглый годъ, а только лѣтомъ, какъ на золотыхъ и соляныхъ про-

мыслахъ, когда число людей безпрестанно измѣняется, такъ какъ рабочіе являются на промысла въ свободное отъ полевыхъ работъ время. Слѣдуетъ считать всѣхъ обращающихся въ горныхъ работахъ до **350,000** человѣкъ.

О несчастныхъ случаяхъ.

Въ горнозаводскихъ работахъ при несчастныхъ случаяхъ пострадало **631** человѣкъ, изъ числа которыхъ **140** умерли, **25** получили тяжелыя увѣчья и **416**—легкія увѣчья, такъ что по выздоровленіи могли снова поступить на работу.

Число несчастныхъ случаевъ за девятилѣтній періодъ.

	Убито	Изувѣчено	Всего
Въ 1874 году	98	293	391
„ 1875 „	154	324	478
„ 1876 „	153	257	410
„ 1877 „	137	266	403
„ 1878 „	147	278	425
„ 1879 „	189	422	611
„ 1880 „	192	363	555
„ 1881 „	144	176	320
„ 1882 „	140	491	631
Среднее	150	320	469

Свѣдѣнія о несчастныхъ случаяхъ недостаточно полны, потому что сообщается только о болѣе или менѣе серьезныхъ поврежденіяхъ, причиненныхъ людямъ на работахъ. За послѣдній годъ свѣдѣнія полнѣе, а потому и число несчастныхъ случаевъ показано почти вдвое болѣе предъидущаго года. Неполнота свѣдѣній о числѣ рабочихъ и о числѣ пострадавшихъ при несчастныхъ случаяхъ не даетъ возможности вывести заключенія на сколько увеличивается число пострадавшихъ съ увеличеніемъ числа обращающихся въ работахъ людей.

О механическихъ двигателяхъ.

На всѣхъ заводахъ, рудникахъ и промыслахъ дѣйствовало 1,819 вододѣйствующихъ машинъ и 1,175 паровыхъ; общая сила ихъ равняется 70,809 паровыхъ лошадей. Свѣдѣнія эти не полны, такъ какъ въ нѣкоторыхъ отчетахъ машины показаны безъ обозначенія силы ихъ.

ГОРНОЗАВОДСКАЯ ПРОМЫШЛЕННОСТЬ РОССИИ ПО ГУБЕРНИЯМЪ (въ пудахъ).

№	ГУБЕРНИИ и ОБЛАСТИ.	Золота.	Платины.	Серебра.	Свинца.	Мѣди.	Цинка.	Чугуна.	Жельза.	Стали.	Каменного угля.	Нефти.	Хромистаго жельзнака.	Марганцевыхъ рудъ.	Сѣры.	Поваренной соли.	№
1	Абоская	—	—	—	—	—	—	379,529	407,283	16,011	—	—	—	—	—	—	1
2	Акмолинская	3	—	—	—	19,100	—	—	—	—	1.064,908	—	—	—	—	—	2
3	Амурская	254	—	—	—	—	—	—	—	—	—	—	—	—	—	—	3
4	Архангельская	—	—	—	—	—	—	—	—	—	—	—	—	—	—	73,191	4
5	Астраханская	—	—	—	—	—	—	—	—	—	—	—	—	—	—	26.896,740	5
6	Бакинская	—	—	—	—	—	—	—	—	—	—	49.947,236	—	—	—	611,503	6
7	Бессарабская	—	—	—	—	—	—	—	—	—	—	—	—	—	—	130,000	7
8	Ваазаская	—	—	—	—	—	—	—	20,202	—	—	—	—	—	—	—	8
9	Варшавская	—	—	—	—	—	—	—	—	2.973,641	—	—	—	—	—	45,000	9
10	Виленская	—	—	—	—	—	—	51,310	58,913	—	—	—	—	—	—	—	10
11	Владимірская	—	—	—	—	—	—	196,664	270,480	—	—	—	—	—	—	—	11
12	Вологодская	—	—	—	—	—	—	62,735	33,539	—	—	—	—	—	—	276,870	12
13	Волынская	—	—	—	—	—	—	166,423	103,677	—	—	—	—	—	—	—	13
14	Вятская	—	—	—	—	127	—	1.212,937	1.012,522	38,015	—	—	—	—	—	—	14
15	Выборгская	—	—	—	—	5,856	—	90,334	12	—	—	—	—	—	—	—	15
16	Дагестанская	—	—	—	—	—	—	—	—	—	—	4,150	—	—	39,000	177,655	16
17	Донская	—	—	—	—	—	—	—	424,223	—	50.129,706	—	—	—	—	281,630	17
18	Екатеринославская	—	—	—	—	—	—	1.787,001	83,882	1.467,810	56.120,464	—	—	—	—	3.330,000	18
19	Елисаветпольская	—	—	—	—	47,482	—	—	—	—	—	4,050	—	—	—	—	19
20	Енисейская	284	—	—	—	—	—	94,562	54,676	433	—	—	—	—	—	181,168	20
21	Забайкальская	309	—	50	7,775	—	—	46,000	5,761	500	—	—	—	—	—	8,797	21
22	Закаспійская	—	—	—	—	—	—	—	—	—	—	52,764	—	—	—	308,150	22
23	Иркутская	*)	—	—	—	—	—	196,669	101,151	207	—	—	—	—	—	469,689	23
24	Калужская	—	—	—	—	—	—	1.209,842	353,160	91,182	—	—	—	—	—	—	24
25	Казанская	—	—	—	—	—	—	—	—	—	—	—	—	—	700	—	25
26	Карская	—	—	—	—	—	—	—	—	—	—	—	—	—	—	104,261	26
27	Кіевская	—	—	—	—	—	—	—	—	—	656,604	—	—	—	—	—	27
28	Кубанская	—	—	—	—	—	—	—	—	—	68,000	338,000	—	—	—	232,898	28
29	Куріоская	—	—	—	—	—	—	662,973	249,463	—	—	—	—	—	—	—	29
30	Кутаиская	—	—	—	—	—	—	—	—	—	40,000	—	—	762,531	—	—	30
31	Кѣлецкая	—	—	—	—	—	—	103,624	35,304	—	18,681	—	—	—	—	—	31

*) Показано вмѣстѣ съ Енисейской губерніей.

№	№	ГУБЕРНИИ и ОБЛАСТИ.	Золота.	Пла- тины.	Се- ребра.	Свинца.	Мѣди.	Цинка.	Чугуна.	Жельза	Стали.	Каменного угля.	Нефти.	Хромис- таго же- лѣзняка.	Марган- цевыхъ рудь.	Сѣры.	Поваренной соли.	№.
32		Люблинская	—	—	—	—	—	—	—	136,260	—	—	—	—	—	—	—	32
33		Нижегородская	—	—	—	—	—	—	1.401,457	757,188	758,773	—	—	—	—	—	—	33
34		Нюландская	—	—	—	—	52	—	217,112	259,203	—	—	—	—	—	—	—	34
35		Олонецкая	—	—	—	—	—	—	100,106	—	—	—	—	—	—	—	—	35
36		Орловская	—	—	—	—	—	—	52,209	—	—	—	—	—	—	—	—	36
37		Оренбургская	181	—	—	—	—	—	1.077,482	755,092	2.431,594	—	—	—	—	—	2.098,674	37
38		Пензенская	—	—	—	—	—	—	24,513	528,433	6,745	—	—	—	—	—	—	38
39		Пермская	276	249	7	—	97,623	—	14.111,947	—	—	—	—	114,192	118,422	—	13.695,209	39
40		Петроковская	—	—	—	—	—	272,799	842,377	8.251,500	830,122	12.253,391	—	—	—	—	—	40
41		Приморская	16	—	—	—	—	—	—	344,255	345,522	84.311,840	—	—	—	—	—	41
42		Радомская	—	—	—	—	—	—	1.671,675	—	—	707,200	—	—	—	—	—	42
43		Рязанская	—	—	—	—	—	—	166,500	1.008,408	—	—	—	—	—	—	—	43
44		С.-Петербургская	—	—	—	—	—	—	—	263,660	—	14.717,202	—	—	—	—	—	44
45		Семипалатинская	11	—	—	—	—	—	—	1.519,925	5.524,739	—	—	—	—	—	1.169,510	45
46		С.-Михельская	—	—	—	—	—	—	—	—	—	—	—	—	—	—	—	46
47		Ставропольская	—	—	—	—	—	—	—	4,468	—	—	—	—	—	—	85,007	47
48		Тавастгустская	—	—	—	—	—	—	—	—	—	—	—	—	—	—	—	48
49		Таврическая	—	—	—	—	—	—	—	60,251	—	—	—	—	—	—	44.278,585	49
50		Тамбовская	—	—	—	—	—	—	160,955	—	—	—	—	—	—	—	—	50
51		Терская	—	—	35	9,292	—	—	—	344,430	—	—	123,983	—	—	—	—	51
52		Тифлисская	—	—	—	—	1,056	—	—	—	—	—	37,540	—	—	—	—	52
53		Томская	113	—	397	14,890	16,800	—	43,045	16,530	—	422,282	—	—	—	—	599,913	53
54		Тульская	—	—	—	—	—	—	108,771	—	—	9.683,078	—	—	—	—	—	54
55		Туркестанская	—	—	—	3,000	—	—	—	—	—	—	—	—	—	—	—	55
56		Улеаборгская	1	—	—	—	—	—	—	—	—	—	—	—	—	—	—	56
57		Уральская	—	—	—	—	—	—	—	—	—	—	—	—	—	—	1.187,000	57
58		Уфимская	—	—	—	—	31,184	—	1.998,275	687,959	634,948	—	—	—	—	—	—	58
59		Харьковская	—	—	—	—	—	—	—	—	—	—	—	—	—	—	1.091,500	59
60		Херсонская	—	—	—	—	—	—	—	—	—	—	—	—	—	—	3.895,098	60
61		Якутская	759	—	—	—	—	—	—	—	—	—	—	—	—	—	8,000	61
62		Эриванская	—	—	—	—	—	—	—	—	—	—	—	—	—	—	533,557	62
			2,207	249	489	34,957	219,280	272,799	28.237,027	18.151,810	15.120,242	230.193,536	50.507,723	114,192	880,953	39,700	101.769,605	

Внутренняя торговля предметами горного промысла.

Нижегородская ярмарка.

Металлы и изделия из них, приготовляемые на Уральских заводах, сбываются в небольшом количестве на местах производства; большая же часть их сплавляется по системам рек Чусовой, Бфлой и Вятки в Каму и на Волгу. Лаишев, находясь на Каме, недалеко от впадения ее в Волгу, служит крупным рынком для сбыта Уральского железа; небольшие партии его продаются также в Казани. Главнейшим же рынком, как для Уральских так и вообще всех металлов и других предметов горного промысла нашего внутреннего производства, является Нижегородская ярмарка. Приводимые здесь сведения о торговле этими продуктами на Нижегородской ярмарке в 1882 году заимствованы из официального отчета, доставленного Министру Финансов Нижегородским Губернатором.

	ПРИВЕЗЕНО.		ПРОДАНО.			ОСТАЛОСЬ.	
	Пудовъ.	На сумму рублей.	Пудовъ.	По цѣнѣ. Р. К.	На сумму.	Пудовъ.	На сумму рублей.
Металловъ:							
<i>Жельзо.</i>							
Холунскихъ заводовъ Цоклевскаго-Козель:							
листоваго	55,297	171,200	55,297	3 10	171,420	—	—
сортоваго	54,119	100,120	54,119	1 85	100,120	—	—
Лысвенскихъ и Юго-Камскихъ заводовъ гр. Шуваловыхъ:							
листоваго	44,500	136,472	44,500	{ 2 70 3 25	138,951	—	—
сортоваго	70,048	104,600	29,292	{ 1 15 2 15	44,265	40,756	60,335
гвоздей	1,000	—	—	— —	—	1,000	—
Бфлорѣцкихъ зав. Пашковыхъ:							
сортоваго	85,282	138,849	85,282	{ 1 50 1 80	138,849	—	—
проволоки и гвоздей .	57,550	139,521	53,143	{ 2 20 3 10	124,225	4,407	15,296
стали	4,924	9,848	4,924	2 —	9,848	—	—

	ПРИВЕЗЕНО.		ПРОДАНО.				ОСТАЛОСЬ.	
	Пудовъ.	На сумму рублей.	Пудовъ.	По цѣнѣ. Р. К.		На сумму.	Пудовъ.	На сумму рублей.
Катавъ - Ивановскихъ и Юрюзанскихъ завод. кн. Бѣлосельскаго - Бѣлозерскаго:								
сортоваго	408,395	506,086	388,971	1	58	642,890	—	—
гвоздей	1,500	7,500	—	—	—	—	1,500	7,500
стали	10,791	19,424	10,791	1	80	19,424	—	—
Заводовъ гг. Бергъ:								
листоваго	85,216	259,908	85,216	{	2 90 3 20	265,000	—	—
Нижегородскаго купца Пятова:								
стали	7,320	26,352	5,810	{	2 90 4 50	20,916	1,510	5,436
рѣзнаго желѣза . . .	9,360	20,592	8,970	{	1 40 2 50	19,734	390	858
Алапаевскихъ и Невьянскихъ завод. Яковлевыхъ:								
листоваго и котельнаго.	210,423	646,365	210,423	{	3 07 3 10	646,365	—	—
сортоваго	123,208	241,466	123,208	{	1 90 2 —	241,466	—	—
Омутнинскихъ и Курсинскихъ завод. Пастуховыхъ:								
листоваго и котельн.	33,410	97,413	21,000	{	2 20 3 45	65,500	12,410	36,913
сортоваго	210,910	341,238	102,000	{	1 65 2 —	178,900	108,910	173,838
Товарищ. Ошуркова:								
сортоваго	275,000	365,750	275,000	1	53	420,750	—	—
Демидова кн. Санъ-Донато:								
листоваго	83,246	306,267	15,797	{	1 70 3 80	57,393	57,449	248,873
сортоваго	85,696	195,582	54,611	{	1 50 2 55	116,313	31,085	79,268
рельсовъ	233,226	466,452	333,226	2	—	466,452	—	—
стали	12,656	44,298	12,656	3	50	44,298	—	—
Княг. Абамелекъ-Лазаревой:								
листоваго	263,340	749,486	263,340	{	2 50 3 20	778,798	—	—
рѣзнаго и пр.	54,483	89,434	54,483	{	1 42 2 10	109,593	—	—

	ПРИВЕЗЕНО.		ПРОДАНО.			ОСТАЛОСЬ.	
	Пудовъ.	На сумму рублей.	Пудовъ.	По цѣнѣ. Р. К.	На сумму.	Пудовъ.	На сумму рублей.
гвоздей.	440	1,628	400	3 70	1,628	—	—
Сысертскихъ заводовъ Соломирскаго и наслѣд. Турчанинова:							
листоваго.	31,941	99,689	31,941	3 20	99,689	—	—
сортоваго.	424,312	692,487	424,312	1 85	692,487	—	—
Сергинско-Уфалейскихъ заводовъ:							
листоваго.	233,830	748,256	233,830	3 20	748,256	—	—
сортоваго.	344,915	551,865	344,915	1 60	551,865	—	—
Симскихъ заводовъ Балашевыхъ:							
сортоваго.	299,559	344,538	229,559	1 60	367,294	—	—
стали.	5,650	11,865	5,650	2 35	13,277	—	—
Суксунскихъ заводовъ, состоящихъ въ казенномъ управленіи.							
сортоваго	97,177	150,625	97,177	1 55	150,625	—	—
Коммиссіонера Уральскихъ казенныхъ заводовъ г. Пестерева:							
листоваго.	41,833	143,732	11,231	{ 1 95 3 05	30,351	30,602	115,259
сортоваго.	163,182	302,303	114,383	{ 1 65 1 80	199,338	48,799	110,576
стали	4,765	9,393	—	— —	—	4,756	9,393
стальныхъ рельсовъ. .	1,101	2,149	—	— —	—	1,101	2,149
Наслѣдн. Зурова:							
разнаго желѣза (скупнаго).	800,000	1.600,000	500,000	2 10	1.050,000	300,000	600,000
Николае-Павдинскихъ заводовъ Пастухова:							
сортоваго.	72,000	93,600	72,000	1 60	115,200	—	—
Выксунскихъ заводовъ наслѣдн. Шепелевыхъ:							
листоваго.	15,000	39,750	15,000	2 65	39,750	—	—
сортоваго и проволоки.	140,000	267,000	140,000	{ 1 60 3 —	267,000	—	—

	ПРИВЕЗЕНО.		ПРОДАНО.			ОСТАЛОСЬ.	
	Пудовъ.	На сумму рублей.	Пудовъ.	По цѣнѣ. Р. К.	На сумму.	Пудовъ.	На сумму рублей.
Кыштымскихъ заводовъ Расторгуева:							
листоваго	160,484	254,658	160,484	2 60	417,258	—	—
сортоваго и браку . .	205,162	190,104	205,162	{ 1 15 1 65	316,407	—	—
Очерскаго, Кыновскаго и Добрянскаго заводовъ Графа Строгонова:							
разнаго желѣза. . . .	579,863	1.613,099	?	{ 1 10 3 65	1.608,431	?	4,668
Верхъ-Исетскихъ завод. гр. Стенбокъ-Ферморъ:							
листоваго и котельн. .	374,032	1.123,754	265,826	{ 2 35 3 45	791,330	108,206	332,424
сортоваго и обрѣзк. .	29,487	47,261	23,598	{ 1 55 1 90	35,050	5,889	10,306
желѣзн. сковородъ . .	4,489	15,711	4,489	3 50	15,711	—	—
стали.	200	500	200	2 50	500	—	—
Всего:							
желѣза.	6.196,739	12.996,299	5.435,336	— —	11.850,042	761,403	1.796,534
стали.	46,306	121,680	40,031	— —	108,263	6,275	14,829
рельсовъ	234,327	468,601	233,226	— —	466,452	1,101	2,149
	6.477,372	13.586,580	5.708,593	— —	12.424,757	768,779	1.813,512
Чугуннаго литья.							
Завода Нижегородскаго купца Пятова:							
разнаго литья.	120	420	90	{ 2 — 4 50	315	30	105
Кирсинскихъ заводовъ Пастуховыхъ:							
гирь двухпудовыхъ . .	13,700	17,810	12,000	1 40	16,800	1,700	2,210
Песочинскаго завода Криворотова:							
разнаго литья.	40,000	80,000	40,000	2 —	80,000	—	—
Ханинскаго завода Дутовой и Киселевой:							
разнаго литья.	35,000	70,000	35,000	2 10	74,000	—	—
Коммисіонера казенныхъ заводовъ:							
насосовъ.	3 шт.	495	1 шт.	75 —	75	2 шт.	420

	ПРИВЕЗЕНО.		ПРОДАНО.			ОСТАЛОСЬ.	
	Пудовъ.	На сумму рублей.	Пудовъ.	По цѣнѣ. Р. К.	На сумму.	Пудовъ.	На сумму рублей.
Калужскаго купца Не- вѣжина:							
Плитъ, печей, гирь и чугуновъ	10,000	18,000	8,000	1 75	14,000	2,000	3,500
Нижегородскаго купца Обрядчикова:							
разнаго литья	50,000	92,500	40,000	1 85	74,000	10,000	18,500
Касимовскаго купца На- ставина:							
разнаго литья	12,000	22,000	11,700	2 —	23,400	300	300
Муромскаго купца Зва- рыкина:							
разнаго литья	8,000	11,200	7,500	{ 1 20 1 80	11,250	500	700
Всего чугуннаго литья.	168,820	311,930	154,290	— —	293,765	14,530	25,315
Мѣди штыковой:							
Заводовъ Демидова кн. Санъ-Донато	16,599	215,794	1,693	13 —	22,018	14,906	193,776
Желѣзныхъ и стальныхъ из- дѣлій:							
Ружей, сабель, ножей, винтовъ, цѣпей, якорей, замковъ, пилъ, косъ, сер- повъ, разныхъ инстру- ментовъ и пр.	—	3.110,800	—	— —	3.110,800	—	—
Издѣлій изъ мѣди:							
колоколовъ, люстръ, про- волоки, кострюль, зам- ковъ, домовыхъ прибо- ровъ и пр.	—	1.758,400	—	— —	1.758,400	—	—
Всего металловъ и метал- лическихъ издѣлій	—	19.642,343	—	— —	17.609,740	—	2.032,603
Въ 1881 году	—	16.312,521	—	— —	15.443,280	—	869,241

	ПРИВЕЗЕНО.		ПРОДАНО.			ОСТАЛОСЬ.	
	Пудовъ.	На сумму рублей.	Пудовъ.	По цѣнѣ. Р. К.	На сумму.	Пудовъ.	На сумму рублей.
Соли.							
пермской	6.000,000	} 1.926,000	6.000,000	{ — 27 ¹ / ₂	{ 1.926,000	—	—
елтонской и бузина . .	800,000		800,000	{ — 21 — 23			
Всего соли . . .	6.800,000	1.926,000	6.800,000	— —	1.926,000	—	—
Въ 1881 году	7.880,000	2.267,600	7.880,000	— —	2.267,600	—	—
Продуктовъ нефти.							
олеонафта	50,000	237,500	50,000	{ 4 50 5 —	237,500	—	—
керосину	3.000,500	3.967,000	3.000,500	{ 1 — 1 30	3.967,000	—	—
черной нефти	30,000	16,500	30,000	{ — 50 — 60	16,500	—	—
нефтяныхъ остатковъ .	600,000	240,000	600,000	{ — 35 — 45	240,000	—	—
Всего продуктовъ нефти .	3.680,500	4.461,000	3.680,500	— —	4.461,000	—	—
Въ 1881 году	4.400,000	6.985,000	4.200,000	— —	6.845,000	200,000	140,000
Всѣхъ предметовъ гор- наго промысла	—	26.029,343	—	— —	23.996,740	—	2,032,063
Въ 1881 году	—	25.565,121	—	— —	24.555,880	—	1.009,241

Металловъ въ привозѣ на ярмарку было болѣе предъидущаго года. Кромѣ того, вслѣдствіе мелководья не прибыло металловъ на 2.500,000 руб. и они остались не проданными. Листоваго желѣза привезено болѣе, чѣмъ другихъ сортовъ, вслѣдствіе возвышенія на его цѣну въ ярмарку предъидущаго года. Несмотря на большій привозъ листоваго желѣза, цѣны на него были выше прошлогоднихъ отъ 15, 25 и до 30 копѣекъ за пудъ; прочіе сорта желѣза продавались по прежнимъ цѣнамъ.

Металлическими издѣліями торговали хорошо и цѣны на нихъ противъ цѣнъ предъидущаго года повысились отъ 2⁰/₁₀ до 3⁰/₁₀.

Соли елтонской и бузуна было сдано для отправки на ярмарку до 6.000,000 пудовъ, но прибыло только 800,000 пудовъ, а остальное количество не доставлено вслѣдствіе мелководья.

Нефтяные продукты распроданы всё по болѣе высокимъ цѣнамъ, чѣмъ въ предшествовавшемъ году.

Цѣны продуктовъ горнаго промысла въ Царствѣ Польскомъ.

З а п у д ъ.		
	1882 г.	1881 г.
Цинкъ въ кускахъ . . .	2 р. 80 к.	2 р. 57 к.
Цинковые листы . . .	3 р. 80 к.	3 р. 95 к.
Цинковая бѣлила . . .	4 р. —	—
Желѣзные руды . . .	2,7 к.—5,0 к.	2,6 к.—6,0 к.
Чугунъ.	50 к.—90 к.	1 р. 4 к.—1 р. 40 к.
Пудлинговое желѣзо:		
торговое . . .	1 р. 48 к.	1 р. 45 к.
Желѣзо листовое . . .	2 р. 75 к.	2 р. 50 к.
Кричное желѣзо:		
торговое . . .	1 р. 70 к.	1 р. 90 к.
размѣрное . . .	2 р. 20 к.	2 р. 20 к.
Чугунное литье . . .	1 р. 10 к.—2 р. 62 ¹ / ₂ к.	1 р. 5 к.—2 р.
Эмальированная посуда.	2 р. — »	2 р. 20 к.—2 р. 40 к.
Стальные рельсы . . .	1 р. 70 к.	1 р. 70 к.—1 р. 80 к.
» бандажи . . .	2 р. 85 к.	—
» оси	2 р. 50 к.	—
Мѣдные листы . . .	12 р. 80 к.—14 р.	12 р. 80 к.—14 р. 50 к.
Каменный уголь:		
крупный . . .	4,33 к.—6, 5 к.	4,3 к.—6 к.
средній . . .	4 к.—5, 8 к.	4 к.—5 к.
орѣшникъ. . .	3, 1 к.—3, 8 к.	2,9 к.—4 к.
мелкій . . .	1 к.—2,16 к.	1 к.—2,1 к.
мусоръ.	0, 8 к.	0,8 к.
Бурый уголь	2,66 к.	2,7 к.

Торговля каменнымъ углемъ, нефтяными продуктами и солью.

Въ Области Войска Донскаго находилось на рудникахъ, вмѣстѣ съ оставшимся отъ 1881 года, каменнаго угля и антрацита 57.854,202 пуда; изъ этого количества употреблено на мѣстѣ работъ 2.218,735 пу-

довъ, вывезено съ рудниковъ 47.776,530 пудовъ и осталось къ 1883 году на рудникахъ 7.858,937 пудовъ.

Уголь вывозился по желѣзнымъ дорогамъ для отапливанія локомотивовъ, пароходовъ, заводовъ, фабрикъ и зданій.

По Козлово-Воронежско-Ростовской ж. д. вывезено	28.512,300 п.
» Курско-Харьковско-Азовской ж. д.	8.364,024 »
» Донецкой ж. д.	8.120,320 »
	<hr/>
	44.996,644 п.

Перевезено на фурахъ въ окрестные города и селенія, пароходныя пристани по Дону, а также на судахъ къ портамъ Азовскаго моря	2.779,886 п.
	<hr/>
	47,776,530 п.

Въ 1881 году было вывезено съ рудниковъ:

по желѣзнымъ дорогамъ.	41.000,000	} 43.500,000 п.
на фурахъ и судахъ	2.500,000	

Слѣдовательно желѣзныя дороги перевезли изъ Области Войска Донскаго минеральнаго топлива почти на 5 мил. пуд. болѣе, чѣмъ въ предшествовавшемъ году.

Цѣны на антрацитъ были слѣдующія:

на мѣстахъ добычи: на Грушевскомъ рудникѣ:

въ крупныхъ кускахъ	7 к.—11 к.
въ мелкихъ кускахъ	6 к.— 9 к.

на другихъ рудникахъ:

въ крупныхъ кускахъ	5 к.— 9 к.
» мелкихъ кускахъ.	4 » — 8 »
въ Новочеркасскѣ	10 » —12 »
» Ростовѣ-на-Дону	14 » —16 »
» Таганрогѣ	14 »
» Нахичевани на Дону	13 »
Каменный уголь на мѣстахъ добычи продавался.	6 » —12 »

На островѣ Сахалинѣ и на материкѣ въ Приморской области въ теченіи 1882 года, вмѣстѣ съ остававшимся отъ предъидущаго года, было 834,358 пудовъ каменнаго угля; изъ этого количества 50,229 п. употреблено на мѣстѣ для рудничныхъ нуждъ, 40,000 п. израсходовано на

производство испытаній въ Владивостокскомъ порту на заводахъ лѣсопильномъ, мукомольномъ, кирпичномъ и на рѣчномъ пароходѣ «Пионеръ», 389,677 п. отпущено въ продажу и 354,453 п. перешло остаткомъ къ 1883 году.

Уголь въ продажу былъ отпущенъ:

на казенныя суда Сибирской флотиліи	52,002 п.
» русскія коммерческія суда	94,225 »
» иностранныя суда	243,440 »
	<hr/>
	389,677 п.

Изъ этого количества 14,700 п. погибло отъ штормовъ, при нагрузкѣ на суда и при выгрузкѣ съ баржъ не взятаго судами угля.

Цѣны на продукты перегонки нефти были слѣдующія:

Въ Петербургѣ: Товарищество эксплуатаціи нефтяныхъ остатковъ М. А. Пастуховъ и А. А. Фроловъ:

машинное масло № 1	5 р. — к.
сало №№ 1, 2, 3 и 4.	5 р. 50 к.—7 » — »
копытинъ	6 » 75 »

Петровскаго завода минеральныхъ маселъ В. Ропсъ и К^о:

машинное масло	3 р. 50 к.
веретенное	2 » 50 »
для вагонныхъ осей.	1 » 50 »
» паровыхъ цилиндровъ	5 » 50 »
» швейныхъ машинъ.	6 » — »
колесная мазь	2 » — »
астральное масло.	1 » 50 »
сырая нефть и остатки	— » 90 »

Бакинскаго нефтянаго общества:

керосинъ	1 » 19 »
смазочныя масла	3 » 38 »

Въ Москвѣ: Завода русскихъ минеральныхъ маселъ торговаго дома И. Давидова, Д. Спиридонова и К^о (бывшій Глюка и К^о):
смазочныя масла отъ 50 к. до 7 р. пудъ.

Въ Ригѣ: завода для очищенія минеральныхъ маселъ и для приготовленія смазочныхъ товаровъ А. Эльриха и К^о:

масло для смазыванія машинъ	2 р.— 4 р.	пудъ.
колесная мазь	1 р. 50 к.	»
астралинъ	2 » —	»
гудронъ	— » 35	»

Въ Нижнемъ: завода И. Н. Теръ-Акопова (въ деревнѣ Варѣ, Балахинскаго уѣзда):

керосинъ	1 р. — к.	пудъ.
машинное масло № 1	3 » —	»
веретенное	2 » 50	»
для промывки шерсти	2 » —	»
вагонное	1 » 50	»
нефтяныя остатки	— » 35	»
смола	— » 20	»

Цѣна асфальта: завода Г. Т. Трузе и К^о (Казанской губерніи, Тетюшскаго уѣзда, при селѣ Сюкеевѣ) на мѣстѣ 45 к. пудъ.

Сызранскаго завода:

асфальтъ въ сырцѣ	5 »	»
» вываренный	1 р.— 1 р. 15 к.	»
асфальтовая мастика	36 »	»

Печерскаго завода:

асфальтовая мастика	35 »	»
-------------------------------	------	---

Изъ Бакинскаго порта отпущено нефтяныхъ грузовъ:

ВЪ ПОРТЫ.	Керосинъ.	Смазочное масло.	Нефтяные остатки.	Асфальтъ.	Бензинъ.	Нефть сырая.	Кирь.
	П у д о в ь.						
Астрахань	12.184,837	316,023	17.485,751	—	6,031	1.340,215	10
Петровскъ	78,077	—	3,000	—	—	54,550	600
Дербентъ	12,221	—	6,040	—	—	2,170	500
Сальяны	32,813	—	13,200	700	—	15,955	850
Кизиль-Агачъ	2,863	—	700	—	—	2,380	100
Ленкорань	15,975	—	16,130	—	—	26,444	1,550
Русская Астара	31,837	—	9,605	—	—	39,159	—
Красноводскъ	5,650	—	365,800	—	—	30	200
Чикишляръ	24,106	—	—	—	—	—	—
Всего въ русскіе порты.	12 388,379	316,023	17.900,226	700	6,031	1.480,903	3,810
Въ Персію	83,338	—	10,710	—	—	152,868	—
Итого.	12.471,717	316,023	17.910,936	700	6,031	1.633,771	3,810

Всего нефтяныхъ грузовъ вывезено изъ Бакинскаго порта **32.342,988** пудовъ.

Въ 1881 году керосина было вывезено 11.584,000 п., слѣдовательно въ 1882 году на 887,717 п. болѣе.

Цѣны на соль были слѣдующія:

Въ Архангельской губерніи		28	к.	пудъ.
» Олонецкой	1 р.	—	»	»
» Вологодской		33	»	»
» Эстляндской		75	»	»
» Лифляндской		75	»	»
» Курляндской		53	»	»
» С.-Петербургской		58	»	»
» Новгородской		45	»	»
» Псковской		65	»	»
» Тверской		55	»	»
» Ярославской		35	»	»
» Костромской		53	»	»
» Вятской		38	»	»
» Пермской		18	»	»
» Казанской		32	»	»
» Нижегородской		23	»	»
» Владимірской		45	»	»
» Московской		43	»	»
» Смоленской		52	»	»
» Витебской		55	»	»
» Ковенской		72	»	»
» Виленской		70	»	»
» Сувалкской		66	»	»
» Плоцкой		57	»	»
» Ломжинской		40	»	»
» Калишской		71	»	»
» Варшавской		71	»	»
» Петроковской		54	»	»
» Кѣлецкой		75	»	»
» Радомской	1 р.	—	»	»
» Люблинской		65	»	»
» Гродненской		60	»	»

Въ Минской	»	51	к. пудъ.
» Могилевской	»	54	» »
» Балужской	»	61	» »
» Тульской	»	44	» »
» Рязанской	»	44	» »
» Орловской	»	43	» »
» Тамбовской	»	52	» »
» Пензенской	»	30	» »
» Симбирской	»	22	» »
» Самарской	»	22	» »
» Саратовской	»	28	» »
» Уфимской	»	50	» »
» Оренбургской	»	22	» »
» Астраханской	»	9	» »
» Донской	»	33	» »
» Воронежской	»	47	» »
» Курской	»	40	» »
» Черниговской	»	50	» »
» Волынской	»	95	» »
» Бѣвской	»	62	» »
» Подольской	»	52	» »
» Полтавской	»	50	» »
» Харьковской	»	50	» »
» Екатеринославской	»	50	» »
» Херсонской	»	55	» »
» Бессарабской	»	57	» »

Слѣдующая таблица показываетъ биржевыя цѣны на предметы горнаго промысла какъ русскіе, такъ и иностранные:

ПРЕДМЕТЫ.	С.-ПЕТЕРБУРГЪ.		РИГА.		ТАГАНРОГЪ.		ВАРШАВА.		ОДЕССА.	
	Русскіе.	Иностран.	Русскіе.	Иностран.	Русскіе.	Иностран.	Русскіе.	Иностран.	Русскіе.	Иностран.
Желѣзо полосовое.	{ 1.65 2.51	—	—	—	—	—	—	—	—	—
Желѣзо листовое глянцевое	{ 3.10 4.40	—	—	—	—	—	—	—	—	2.75
Желѣзо листовое матовое	{ 3.10 4.30	{ 2.80	—	—	—	—	—	—	—	3.10
Желѣзо сортовое узкополосное	2.45	—	—	1.90	2.20	—	—	—	—	1.80
Желѣзо сортовое широкополосное.	{ 2.50 2.70	—	—	2.60	2.80	—	—	—	—	2.20
Желѣзо оброчное и угловое	2.50	—	—	—	—	—	—	—	—	—
Желѣзо квадрат- ное и круглое	{ 2.50 2.70	—	—	—	—	—	—	—	—	—
Желѣзо кубовое	{ 3.— 4.—	—	—	—	—	—	—	—	—	{ 2.60
Желѣзо котельное.	{ 3.— 3.50	—	—	—	—	—	—	—	—	{ 2.85
Чугунъ	—	{ 63 к. 78 к.	—	{ 65 к. 85 к.	—	—	—	—	—	—
Сталь въ лому	—	90 к.	—	—	—	—	—	—	—	—
» лптая	—	—	—	{ 90 к. 1.—	—	—	—	—	—	—
» пружинная	—	—	—	{ 36 к. 44 к.	—	—	—	—	—	—
» узорчатая	—	—	—	{ 60 к. 72 к.	—	—	—	—	—	—
» сырцовая	—	—	—	{ 32 к. 36 к.	—	—	—	—	—	—
Мѣдь штыковая	{ 11.— 13.90	12.50 14.25	—	—	—	—	—	—	—	{ 14. 15.25
» листовая	14.50	{ 14.— 14.50	—	—	—	—	—	—	—	—
Свинецъ въ слит- кахъ	—	—	—	3.—	{ 4.— 6.75	2.45 2.70	—	—	—	{ 2.65 2.75
Олово	—	{ 17.25 20.—	—	{ 20.— 21.—	—	—	—	—	—	{ 18.50 20.50
Ртуть	—	{ 31.— 33.—	—	—	—	—	—	—	—	{ 40.— 42.—
Цинкъ	—	{ 2.75 3.75	—	{ 4.— 4.20	—	—	—	—	—	{ 4.25 5.—
Каменный уголь	—	{ 14 в. 23 в.	—	{ 47.— 60.—	—	—	—	—	—	—
Коксъ	—	{ 25 в. 32 в.	—	—	—	—	—	—	—	—
Антрацитъ	—	—	—	—	{ 12 к. 15 к.	—	—	—	—	—
Соль	куль. 8.70	{ 85 в. 89 к.	—	{ 54 к. 80 к.	{ 40 к. 52 к.	—	—	{ 45 в. 70 в.	—	—
Сѣра комовая	—	{ 1.10 1.25	—	{ 1.65 2.20	—	—	—	—	—	{ 1.05 1.25
Нефть очищенная.	1.10	—	—	—	—	—	—	—	—	—
Керосинъ	{ 1.60 2.15	{ 2.40 2.85	—	{ 2.40 2.50	—	—	2.—	{ 2.40 2.60	—	—

Внѣшняя торговля предметами горнаго промысла.

Привозъ и вывозъ металловъ, металлическихъ издѣлій и другихъ предметовъ горнаго промысла въ 1882 году показанъ въ слѣдующей таблицѣ:

ПРЕДМЕТЫ ПРИВОЗА И ВЫВОЗА.	По Европейской границѣ.		По Азіатской границѣ.		В с е г о.	
	Привезено.	Вывезено.	Привезено.	Вывезено.	Привезено.	Вывезено.
	П у д	о в ѣ.	П у д	о в ѣ.	П у д	о в ѣ.
Желѣза полосоваго	4.315,772	153,886	48,614	103,636	4.364.386	257,522
» листоваго	2 157.480	95,231	20,336	1,663	2.177,816	96,894
» рельсовъ	56,280	—	1	—	56.281	—
» лому	6,730	—	56	—	6,786	—
Всего желѣза	6.536,262	249,117	69,007	105,299	6.605,269	354,416
Чугуна	12.733,501	—	8,687	972	12.742,188	972
Жести	40,896	—	647	530	41,543	530
Стали	228,071	2,275	3,850	8,206	231,921	10,481
Стальныхъ рельсовъ	220,193	—	11,324	—	231,517	—
Мѣди	184,579	206,713	3,051	14,950	187,630	221,663
Олова	89.985	—	1,088	263	91.073	263
Платины	—	93	—	—	—	93
Ртутя	2,933	—	1	—	2,934	—
Свинца	974,930	—	5,022	—	979,952	—
Цинка	151,222	23,482	19	20	151,241	23,502
Цинковыхъ листовъ	11,027	—	486	—	11,513	—
Каменнаго угля	102.161,908 ¹⁾	—	609,417	—	102.771,325	—
Сѣры	522,517	—	781	—	523,298	—
Соли	10.572,955	2,951	2,124	31,373	10.575,079	34,324
Минеральныхъ маселъ	1.032,339	788,599	955	118,483	1.033,294	907,082
Марганцовыхъ рудъ	—	—	—	562,720	—	562,720
	На сумму	рублей.	На сумму	рублей.	На сумму	рублей.
Золота въ слиткахъ и монетѣ	4.234,542	69.053,537	254,016	561.460	4.488,558	69.614,997
Серебра » » » »	4 914,323	8.566,607	370,851	3.236,910	5.285,174	11.803,517
Драгоценныхъ издѣлій	472,926	524,497	15,985	—	488,911	524,497
Металлическихъ издѣлій	30.590,932	562,742	360,137	302,887	30.951.069	865,629
Машинъ	21.143,854	94,525	192,826	—	21,336,680	94,525

¹⁾ Въ томъ числѣ черезъ таможи Царства Польскаго 20,008,443 пуд.

Привозъ этихъ предметовъ распредѣлялся по государствамъ слѣдую-
щимъ образомъ:

Ж е л ѣ з о.

Германія	2.698,064 п.
Бельгія.	1.531,014 »
Великобританія	1.280,706 »
Голландія	512,502 »
Австро-Венгрія	307,792 »
Швеція и Норвегія	140,950 »
Франція	46,676 »
Турція	14,551 »
Соединенные Штаты С. Америки	8,693 »
Румынія	3,601 »
Италія	3,033 »
Прочія государства	57,687 »
	<hr/>
	6.605,269 п.

Ч у г у н ъ.

Великобританія	8.374,695 п.
Германія	2.390,743 »
Соединенные Штаты С. Америки	1.099,377 »
Швеція и Норвегія	381,259 »
Голландія	226,650 »
Италія	189,004 »
Франція	37,293 »
Австро-Венгрія	20,834 »
Турція	12,554 »
Румынія	31 »
Прочія государства	9,748 »
	<hr/>
	12.742,188 п.

Ж е с т ь.

Великобританія	17,222 п.
Германія	13,226 »
Голландія	6,132 »

Италія	1,549 п.
Франція	941 »
Турція	864 »
Австро-Венгрія	685 »
Соединенные Штаты С. Америки	136 »
Бельгія.	119 »
Румынія	23 »
Данія	3 »
Греція	2 »
Прочія государства	641 »
	<hr/>
	41,543 п.

Сталь и стальные рельсы.

Германія	301,720 п.
Великобританія	103,438 »
Бельгія.	31,179 »
Австро-Венгрія	4,866 »
Голландія	3,045 »
Турція	1,531 »
Швеція и Норвегія	1,516 »
Франція	1,427 »
Данія	920 »
Румынія	11 »
Прочія государства	13,785 »
	<hr/>
	463,438 п.

Мѣдь.

Великобританія	78,895 п.
Германія	82,506 »
Голландія	7,851 »
Бельгія.	7,502 »
Франція	4,593 »
Турція	2,553 »
Данія	1,291 »
Австро-Венгрія	680 »
Румынія	20 »
Прочія государства	1,739 »
	<hr/>
	187,630 п.

О л о в о .

Великобританія	55,814 п.
Голландія	22,776 »
Германія	9,986 »
Франція	1,622 »
Бельгія	179 »
Турція	21 »
Австро-Венгрія	7 »
Румынія	1 »
Прочія государства	667 »
	<hr/>
	91,073 п.

Р т у т ь .

Великобританія	2,627 п.
Германія	273 »
Австро-Венгрія	33 »
Франція	1 »
	<hr/>
	2,934 п.

С в и н е ц ь .

Германія	430,994 п.
Великобританія	283,275 »
Соединенные Штаты С. Америки	141,237 »
Франція	53,165 »
Голландія	38,850 »
Австро-Венгрія	15,998 »
Италія	6,361 »
Персія	4,758 »
Данія	2,577 »
Бельгія	2,011 »
Швеція и Норвегія	543 »
Румынія	25 »
Турція	16 »
Прочія государства	142 »
	<hr/>
	979,952 п.

Цинкъ въ кускахъ и листахъ.

Германія	149,565 п.
Великобританія	3,783 »
Голландія	1,173 »
Австро-Венгрія	1,023 »
Франція	185 »
Турція	7 »
Прочія государства	7,018 »
	<hr/>
	162,754 п.

Каменный уголь.

Великобританія	80.418,269 п.
Германія	19.430,178 »
Австро-Венгрія	1.811,625 »
Франція	422,811 »
Румынія	28,896 »
Швеція и Норвегія.	27,718 »
Турція	12,000 »
Данія	10,366 »
Бельгія	61 »
Прочія государства	609,401 »
	<hr/>
	102,771,325 п.

С ъ р а.


Италія	392,899 п.
Германія	69,303 »
Великобританія	14,562 »
Австро-Венгрія	12,814 »
Франція	11,330 »
Бельгія	9,986 »
Швеція и Норвегія	9.150 »
Голландія	2,438 »
Турція	529 »
Румынія	6 »
Прочія государства	81 »
	<hr/>
	523,098 п.

С о л ь.

Германія	4.352,029 п.
Великобританія	3.608.011 »
Испанія	973,521 »
Австро-Венгрія	743,838 »
Голландія	255,217 »
Франція	209,322 »
Португалія	206,207 »
Румынія	98,947 »
Италія	56,442 »
Швеція и Норвегія	55,743 »
Данія	13,714 »
Персія	2,088 »
	<hr/>
	10.575,079 п.

Минеральныя масла.

Соединенные Штаты С. Америки	561,587 п.
Германія	384,143 »
Великобританія	66,676 »
Франція	5,333 »
Румынія	5,066 »
Австро-Венгрія	1,000 »
Турція	873 »
Италія	137 »
Прочія государства	8,479 »
	<hr/>
	1.033,294 п.



Привозъ предметовъ гор

ПРЕДМЕТЫ.	1873 г.	1874 г.	1875 г.	1876 г.
Желѣзо	13.512,040	11.667,644	10.800,774	13.522,736
Чугунъ	2.334,657	2.795,215	3.508,069	2.965,032
Жестъ	191,782	160,472	232,993	197,524
Сталь	210,687	424,673	1.202,680	644,530
Стальные рельсы .	1.951,192	5.686,888	6,810,202	9.675,819
Мѣдь	265,934	390,952	382,889	371,367
Олово	89,502	81,937	92,269	80,072
Ртуть	2,405	1,892	4,241	5,040
Свинецъ	931,255	1.056,514	990,232	1.363,997
Цинкъ	113,672	296,863	134,355	126,950
Каменный уголь .	49.980,148	62.611,666	61.200,280	88.237,761
Сѣра	309,873	415,707	756,942	745,680
Соль	12.410,845	12.147,424	11.827,623	17.280,621
Минеральныя масла.	2.705,016	2.527,561	2.660,408	2.665,679
	н а	с у	м	м у
Золото въ слиткахъ и монетѣ	2.499,650	6.552,759	1.719,281	1.488,146
Серебро въ слиткахъ и монетѣ	18.052,091	10.077,492	4.720,095	929,359
Драгоценныя издѣ- лія	1.314,949	812,039	575,426	511,731
Металлическія из- дѣлія	30.551,905	27.116,611	27.699,200	26.959,288
Машины	25.601,124	25.695,930	34.725,724	27.214,936

наго промысла за 10 лѣтъ.

	1877 г.	1878 г.	1879 г.	1880 г.	1881 г.	1882 г.
	5.558,884	7.533,259	8.626,725	9.382,993	6.884,990	6.605,269
	3.229,269	6.400,298	11.317,715	15.036,912	14.059,242	12.742,188
	84,626	150,580	107,309	83,468	59,211	41,543
	671,958	1.095,826	1.719,932	2.215,184	568,458	231,921
	10.422,111	9.475,484	4.695,010	1.833,048	880,068	231,517
	196,251	538,969	637,353	594,271	566,989	187,630
	97,476	145,127	94,234	97,850	127,514	91,073
	2,352	3.806	4,268	2,404	3,970	2,934
	1.073,010	1.207,033	1.167,841	901,673	1.108,007	979,952
	136,360	262,510	263,487	174,413	143,813	162,754
	87.864,923	108.110,396	87.900,929	114.968,237	108.317,021	102.771,325
	300,194	476,908	629,805	424,821	206,960	523,298
	6.181,989	10.060,127	9.958,296	8.757,649	11.619,948	10.575,079
	1.701,864	1.998,377	1.869,703	1.117,392	1.300,298	1.033,294
	р	у	б	л	е	й.
	9.403,425	10.249,237	7.387,167	7.045,108	5.371,496	4.488,558
	1.546,517	6.273,573	7.381,947	5.355,269	4.574,877	5.285,174
	141,633	444,830	615,095	599,018	453,789	488,911
	16.738,139	25.088,760	20.321,102	18,661,033	25.323,264	30.951,069
	27.383,927	88.587,760	47.508,888	68.744,913	23.007,024	21.336,680

Вывозъ предметовъ горнаго промысла за 10 лѣтъ.

ПРЕДМЕТЫ.	1873 г.	1874 г.	1875 г.	1876 г.	1877 г.	1878 г.	1879 г.	1880 г.	1881 г.	1882 г.			
Желѣзо	1.033,497	452,832	370,154	953,494	265,902	381,541	644,138	8.072,255	311,623	354,416			
Чугунъ	56,474	541	20	380	32	725	111,014	186,674	6	972			
Жестъ	20	81	62	51	10	—	—	—	—	530			
Сталь	2,282	7,017	16,163	14,673	14,816	15,263	16,320	9,565	10,798	10,481			
Мѣдь и ея сплавы.	15,223	13,586	16,110	18,926	50,242	14,147	29,611	19,659	14,017	221,663			
Олово	522	1,132	648	605	335	—	—	—	—	263			
Платина	166	180	294	66	46	82	73	47	59	93			
Ртуть	2	26	49	15	22	—	—	—	—	—			
Свинець	483	78	50	240	—	—	—	—	—	—			
Цинкъ	81,024	130,665	147,951	105,107	146,009	92,505	17,828	24,773	20,279	23,502			
Каменный уголь .	—	331,515	69,546	34,475	110,978	97,896	133,372	503,999	25,918	—			
Соль	8,819	51,655	38,262	16,754	22,617	36,375	6,421	7,068	29,862	34,324			
Минеральныя масла.	32,553	89,141	131,489	90,354	63,146	80,605	275,631	203,876	267,332	907,082			
	н	а	с	у	м	м	у	р	у	б	л	е	й.
Золото въ слиткахъ и монетѣ	14.309,321	17.053,894	27.575,511	101.744,774	13.581,484	6.806,435	5.822,305	25.876,008	66.924,954	69.614,997			
Серебро въ слиткахъ и монетѣ	355,046	441,838	459,106	1.409,373	5.659,166	7.349,473	4.365,649	2.902,529	2.063,174	11.803,517			
Драгоцѣнныя издѣ- лія	488,840	141,883	69,888	426,075	61,187	50,300	135,582	296,134	146,558	524,497			
Металлическія из- дѣлія		435,594	412,364	433,859	351,176	347,319	367,545	563,796	995,267	865,629			
Машины		53,826	68,443	57,848	127,023	92,140	157,645	107,317	198,402	127,247	94,525		

Объ употребленіи взрывчатыхъ веществъ при горныхъ работахъ.

Точныхъ свѣдѣній о дѣйствительномъ употребленіи взрывчатыхъ матеріаловъ при горныхъ работахъ не имѣется, но чтобы хотя приблизительно судить о размѣрахъ ихъ употребленія, приводятся свѣдѣнія, на какое количество этихъ веществъ было выдано разрѣшеніе въ 1882 году.

На Уралѣ для горныхъ работъ было испрошено:

	пороха п у д о в ъ	динамита
Богословскій округъ	—	{ 350 динам. 300 грем. студ.
Рудники Сергинско-Уфалейскихъ заводовъ	30	30
Хромовые пріиски Невьянскихъ заводовъ	3	—
Бошартскій хромовый рудникъ	15	—
Рудники Ушкова	17	3
Мѣдные рудники Пашкова	18	—
Рудники Верхъ-Исетскихъ заводовъ	105	—
Николае-Павдинскій рудникъ	—	30
	600	344
Нижне-Тагильскій округъ	} гераклина 100	
Рудники Лысвенскаго завода	—	9
Алапаевскій округъ	21	15
Сысертскій округъ	40	100
Авзяно-Петровскій округъ	54	—
Каргалинскіе рудники Воскресенскаго и Преобра- женскаго заводовъ	45	—
<hr/>		
Всего для Уральскихъ рудниковъ:	пороха 948 пуд.	
	гераклина 100 „	
	динамита 881 „	
	гремучаго студня 300 „	

Въ Царствѣ Польскомъ:

Наслѣдникамъ фонъ-Крамста	6,034	2,014
Французско-Итальянскому обществу	4,500	1,000
Варшавскому Обществу	8,400	1,200
Кузницкому	1,150	300
Гр. Ренарду	2,000	173

Лапинскому	1,225	380
Стохельскому	160	30
Челядзскому обществу	150	100
Сюрмонду, Теплица и Рау	500	200
Александреру	26	88
Обществу Староховицкихъ заводовъ	—	10
Казеннымъ заводамъ западнаго округа	—	75
Торговому дому Гросманъ	—	15
Болуславскому (владѣльцу копи Мацей)	450	80
	<hr/>	
Всего въ Царствѣ Польскомъ	24,495	5,665

По солянымъ промысламъ:

Для Чапчачинскаго промысла	—	150
М. Федорову для участка въ Баскунчакскомъ озерѣ	—	150
Для Брянцевской копи	730	—
	гераклина	
Для Деконовской копи	6	—
Лиозову для участка въ Баскунчакскомъ озерѣ	—	400
Для шахтъ Илецкаго промысла	300	—
	<hr/>	
	1,036	700

По золотымъ промысламъ:

Для Николаевского и Святительскаго приисковъ Богомолова	—	10
Для приисковъ компаніи золотопромышленности	—	80
Для рудниковъ Уральско-Благодатной К ^о	—	34
Для Миасской золотопромышленной компаніи Левашова и Дарагана	—	10
	<hr/>	
	—	134

Для асфальтовыхъ ломокъ, каменоломень и пр.

Каменоломни товарищества Липгарта	—	60
Асфальтовые ломки Иордана и К ^о	50	—
Рудники Рязановыхъ въ Киргизской степи	—	150
		грем. ст.
На развѣдки въ Киргизской степи	—	9
Рудники Фиксена на Медвѣжьемъ о-вѣ	—	5
	<hr/>	
	50	224

Для принадлежащихъ Кабинету Его Величества заводовъ Алтайскаго и Нерчинскаго округовъ	—	310
		грем. студ.
		300

Управляющимъ горною и соляною частями въ области Войска Донскаго выдано свидѣтельствъ на приобрѣтеніе взрывчатыхъ веществъ:

Для горн. работъ на рудникахъ Донской области .	530	566
» » » » » Екатеринославской г.	40	198

Всего было выдано дозволительныхъ свидѣтельствъ на приобрѣтеніе взрывчатыхъ матеріаловъ: пороха и гераклина 27,199 пудовъ и динамита, вмѣстѣ съ гремучимъ студнемъ, 9,278 пудовъ.

О дѣйствительномъ употребленіи этихъ матеріаловъ имѣются только слѣдующія свѣдѣнія:

	пороха	динамита
Въ рудникахъ Царства Польскаго	14,956	3,180
Во 2 округѣ западной части Донецкаго края {	71	127
	гераклина 12	
Въ 1 округѣ » » » »	1,706	129
Въ каменоломняхъ Замосковныхъ округовъ .	54	25
Изъ находящагося въ Грушевкѣ склада Нобеля отпущено	—	1,030

Доходъ правительства отъ горной промышленности.

Изъ числа доходовъ по горной промышленности, поступающихъ собственно по смѣтѣ Горнаго Департамента, извѣстный экономическій интересъ представляютъ лишь горныя подати и доходы отъ казенныхъ горныхъ заводовъ и промысловъ. По отчетамъ Государственнаго Контроля объ исполненіи Государственной росписи поступило:

1. Горныхъ податей:

въ 1878 году	862,642 руб.
» 1879 »	855,671 »
» 1880 »	691,969 »
» 1881 »	865,182 »
» 1882 »	719,285 »

среднее 798,950 руб.

2. Доходовъ отъ казенныхъ заводовъ:

въ 1878 году	1.993,970 руб.
„ 1879 „	2.697,066 „
„ 1880 „	2.218,780 „
„ 1881 „	2.221,773 „
„ 1882 „	2.484,382 „
<hr/>	
среднее	2.323,194 руб.

3. Оборотныхъ доходовъ отъ выполненія нарядовъ другихъ министерствъ:

въ 1878 году	4.771,221 руб.
„ 1879 „	1.581,301 „
„ 1880 „	2.621,561 „
„ 1881 „	3.760,836 „
„ 1882 „	2.913,284 „
<hr/>	
среднее	3.129,540 руб.

4. За право добычи соли изъ казенныхъ соляныхъ источниковъ:

въ 1878 году	497,895 руб.
„ 1878 „	485,489 „
„ 1880 „	613,264 „
„ 1881 „	757,562 „
„ 1882 „	526,825 „
<hr/>	
среднее	576,207 руб.

Кромѣ доходовъ, поступающихъ по смѣтѣ Горнаго Департамента, нѣкоторыя части доходовъ, доставляемыхъ продуктами горнозаводской промышленности, зачисляются по смѣтамъ другихъ вѣдомствъ. Такимъ образомъ доходы Алтайскихъ и Нерчинскихъ заводовъ и подать съ золота, добываемаго на принадлежащихъ этимъ заводамъ земляхъ, поступаютъ въ Кабинетъ Его Величества; монетные доходы—въ Министерство Финансовъ; доходы отъ горной и соляной промышленности въ области Войска Донскаго—въ войсковой капиталъ¹⁾; горныя подати Финляндіи—въ казну Великаго Княжества и т. д.

¹⁾ Въ 1882 году въ войсковой капиталъ поступило чистаго дохода по горной части 45,741 р. 79¹/₄ к. и по соляной—6,116 р. 29 к., всего 51,858 р. 8¹/₄ к.

О горнозаводскихъ товариществахъ.

Свѣдѣнія о состояніи кассъ горнозаводскихъ товариществъ извлечены изъ отчетовъ о ихъ дѣятельности въ 1882 году.

Горнозаводскія товарищества.	Число членовъ.	Число лицъ, получающихъ постоянное пособіе.	Состояніе кассы къ 1 Января 1882 года.		Приходъ въ 1882 году.		Расходъ въ 1882 году.		Осталось къ 1 Январю 1883 года.	
			Руб.	Коп.	Руб.	Коп.	Руб.	Коп.	Руб.	Коп.
Кушвинское .	253	3	24,946	21	2,848	5	1,264	82	26,529	44
Верхнетурин.	350	9	30,702	13	3,633	43	1,076	99	33,258	57
Нижнетурин.	420	10	34,696	68 ¹ / ₄	3,766	51	1,781	70	36,681	49 ¹ / ₄
Баранчинское	476	2	22,236	53 ¹ / ₂	3,444	13	845	65	24,835	1 ¹ / ₂
Серебрянское	339	10	19,335	63	2,953	73	1,048	56	21,240	80
Илимское . .	104	11	8,933	21	1,088	30	335	12 ¹ / ₂	9,686	38 ¹ / ₂
Воткинское .	177	—	6,006	27 ¹ / ₄	1,817	44	169	32	7,654	39 ¹ / ₄
Златоустовск.	742	9	63,654	20 ³ / ₄	8,106	17 ³ / ₄	1,684	66	70,075	72 ¹ / ₂
Саткинское .	730	41	44,873	78	5,931	53 ¹ / ₂	2,621	38	48,183	93 ¹ / ₂
Кусинское .	474	—	21,741	94 ¹ / ₂	2,861	69	478	—	24,125	63 ¹ / ₂
Каменское .	316	—	19,039	17	2,762	70	528	—	21,273	87
Нижнеисетск.	458	24	31,301	83	4,014	5	1,193	18	34,122	70
Монетное . .	ликв	идир.	9,832	23	4,888	22	9,149	87	5,570	58
Олонецкое .	843	—	90,426	24 ¹ / ₂	12,318	32 ¹ / ₂	1,707	26	101,037	31
Алагирское .	129	—	29.913	35	3,188	58	1,246	24	31,855	69
	5,811	119	457,639	42 ³ / ₄	63,622	86 ³ / ₄	25,130	75 ¹ / ₂	496,131	54

Кромѣ того, къ 1 января 1882 года состояло нераздѣленного, предназначеннаго товариществамъ капитала 717,082 р. 10³/₄ к., къ тому по-

ступило къ 1882 году 41,986 р. 70 к.; осталось къ 1 января 1883 года 759,068 р. 80³/₄ к. Весь капиталъ пятнадцати означенныхъ товариществъ къ 1 января 1883 года составлялъ 1.255,200 р. 34³/₄.

Объ учебныхъ заведеніяхъ горнаго вѣдомства.

Спеціальное горное образованіе преподается: высшее—въ Горномъ Институтѣ, среднее—въ Уральскомъ горномъ училищѣ, Лисичанской штейгерской школѣ и въ Горномъ училищѣ С. С. Полякова при Корсунской копи.

Въ этихъ заведеніяхъ, въ учебномъ 1882—83 году, состояло слушателей:

Въ Горномъ Институтѣ	252
» Уральскомъ училищѣ	48
» Лисичанской штейгерской школѣ	86
» Горномъ училищѣ С. С. Полякова	40
Итого	426

Въ 1883 году окончили полный курсъ наукъ въ Горномъ Институтѣ на званіе Горнаго Инженера 20 человекъ.

О числѣ горныхъ инженеровъ.

По спискамъ горнаго вѣдомства къ 1 іюля 1883 года состояло на службѣ 452 горныхъ инженера. Изъ нихъ 305 человекъ въ коронной службѣ и 147 человекъ—въ командировкѣ къ частнымъ горнопромышленникамъ. По мѣсту службы и по чинамъ служащіе горные инженеры распредѣлялись:

ПО МѢСТУ СЛУЖЕНІЯ.	Генераль-лейтенантовъ.	Тайныхъ совѣтниковъ.	Дѣйствит. статскихъ совѣтниковъ.	Статскихъ совѣтниковъ.	Коллежскихъ совѣтн.	Надворныхъ совѣтниковъ.	Коллежскихъ ассесоровъ.	Титулярныхъ совѣтн.	Коллежскихъ секретарей.	Губернскихъ секретарей.	Всего.
Въ центральныхъ управленіяхъ: Горномъ Совѣтѣ, Ученомъ Комитетѣ и Департаментѣ	2	5	3	5	1	—	2	2	4	—	24
Въ Горномъ Институтѣ и Геологическомъ Комитетѣ	—	1	6	—	4	1	6	2	5	—	25
На Уральскихъ казенныхъ заводахъ	—	—	2	9	4	8	7	7	12	1	50
Въ Олонцекомъ округѣ	—	—	—	2	—	—	3	—	—	1	6
Въ Луганскомъ округѣ	—	—	—	—	—	3	—	2	2	—	7
Въ Царствѣ Польскомъ	—	—	—	—	2	1	1	—	4	—	8
На Кавказѣ	—	1	—	3	1	3	1	2	6	—	17
По надзору за частными заводами и соляными промыслами и состоящихъ по главному управленію.	—	—	5	12	4	5	6	6	7	2	47
Въ учрежденіяхъ Министерства Финансовъ	—	2	5	8	8	3	4	3	8	1	42
Въ Государственной Контролѣ.	—	—	—	—	—	—	—	—	—	1	1
По Министерству Императорскаго Двора	—	—	2	13	6	11	1	10	10	1	54
По Военному Министерству	—	—	2	3	1	1	1	3	3	2	16
По Министерству Путей Сообщенія	—	—	—	1	—	—	1	—	1	—	3
По Морскому Министерству	—	—	—	—	—	—	2	—	—	—	2
Командированныхъ въ распоряженіе частныхъ обществъ и лицъ.	—	—	1	12	15	17	19	35	41	7	147
Состоящихъ за штатомъ	—	—	—	—	1	—	1	1	—	—	3
Всего	2	9	26	68	47	53	55	73	130	16	452

Кромѣ того состояло опредѣленныхъ на службу, но къ 1 Юля 1883 года не утвержденныхъ въ чинахъ 21 горный инженеръ.

Открытія и заявки новыхъ мѣсторожденій.

Въ Восточной Сибири:

Въ 1882 году выдано дозволильныхъ свидѣтельствъ на поиски и разработку золотосодержащихъ россыпей и коренныхъ мѣсторожденій золота 234 лицамъ. Новыхъ заявокъ на золотые прииски сдѣлано 264 и отмежевано золотосодержащихъ мѣстностей, изъ числа заявленныхъ въ 1882 и предшествовавшихъ годахъ, — 153. Утверждено межевыхъ актовъ на прииски 198. Зачислено въ казну приисковъ: по отказу отъ владѣнія 341, за невзносъ посаженной платы 53 и за неисполненіе правилъ золотопромышленнаго устава 103, а всего зачислено 497 приисковъ.

Въ Западной Сибири:

Въ Алтайскомъ округѣ заявлено приисковъ 23, изъ коихъ отмежевано подъ разработку золота 3.

Въ Мариинскомъ округѣ заявлено 9 и отмежевано 9.

Въ Семипалатинской области открыто и заявлено частными лицами золотосодержащихъ приисковъ въ Устькаменогорскомъ уѣздѣ—3; въ Павлодарскомъ и Каркаралинскомъ уѣздахъ рудныхъ мѣсторожденій: серебряноцинковыхъ — 40, мѣдныхъ — 106, каменноугольныхъ — 21, графитовыхъ — 3, цвѣтныхъ камней (аметисты и горный хрусталь)—7. На разработку золота къ заявленнымъ приискамъ отмежевано площадей—3, къ руднымъ мѣсторожденіямъ—6 и угольнымъ—1. Утверждено межевыхъ актовъ по золотымъ приискамъ—3.

Въ Акмолинской области заявлено: въ Акмолинскомъ уѣздѣ 10 мѣсторожденій мѣдныхъ рудъ и въ Кокчетавскомъ уѣздѣ 11 золотосодержащихъ площадей и 1—цвѣтныхъ камней. Отмежевано 3 площади.

На Уралѣ. Въ Пермской губерніи: дозволильныхъ свидѣтельствъ выдано 85. Поступило заявокъ на вновь открытыя золотосодержащія мѣстности:

а)	на земляхъ Екатеринбургскихъ казенныхъ заводовъ	21
б)	» » Гороблагодатскихъ » »	54
в)	» » Лялинской дачи № 189	10
г)	» » Вагранской дачи	16
д)	» » Вишерскаго лѣсничества, въ Чердынскомъ у.	3

104

Отмежевано площадей подъ золотосодержащія прииски изъ числа заявленныхъ въ 1882 и предшествовавшихъ годахъ:

а)	на земляхъ Екатеринбургскихъ заводовъ	11
----	---	----

б) » »	Гороблагодатскихъ	»	16
в) » »	Вагранской дачи	<u>6</u>
			33

Межевыхъ актовъ утверждено на 33 пріиска. Зачисленія въ казну отмежеванныхъ ранѣе пріисковъ не было.

Въ Оренбургской губерніи: дозволильныхъ свидѣтельствъ выдано 75; заявокъ поступило на золотосодержащія мѣстности, на земляхъ Оренбургскаго казачьяго войска 33; отмежевано площадей 19; утверждено межевыхъ актовъ 16; зачисленія въ казну отмежеванныхъ ранѣе пріисковъ не было.

На Кавказъ. Въ управленіе горной частью на Кавказѣ и за Кавказомъ поступило заявокъ:

на сребросвинцовыя руды	8
» мѣдныя	»	6
» марганцевыя	»	6
» магнитный желѣзнякъ	1
» каменный уголь	4
» литографный камень	1
» сѣру	1
» соль	3
» нефть	<u>53</u>
		83

Дозволильныхъ свидѣтельствъ на поиски металловъ выдано не было.

Отведено площадей:

подъ разработку серебро-свинцовыхъ рудъ	1
» » мѣдныхъ	»	2
» » нефти	»	9

Развѣдки.

На Уралѣ:

Въ заводской дачѣ Холуницкихъ заводовъ произведены развѣдки торфяниковъ и начата добыча торфа.

Въ дачѣ Добрянскаго завода продолжались начатыя въ предъидущемъ году развѣдки желѣзныхъ рудъ, присутствіе коихъ обнаружено въ нѣсколькихъ мѣстахъ этой дачи; руды залегаютъ въ наносахъ въ видѣ болѣе или менѣе значительныхъ скопленій валуновъ. При развѣдкахъ былъ встрѣченъ незначительный пластъ плотнаго торфа, который скоро выклинился. Въ той же дачѣ произведено изслѣдованіе болота, въ 3 верстахъ отъ завода, причемъ залежи торфа опредѣлены въ 208,000 куб. саж. и проектирована его добыча.

На рудникахъ Воскресенскаго и Преображенскаго заводовъ производились развѣдки рудъ буреніемъ и расчисткой старыхъ шурфовъ. Этими развѣдками открыты незначительныя мѣсторожденія мѣдныхъ рудъ въ десяти мѣстахъ.

На Кавказъ:

Въ Тифлисскомъ уѣздѣ, въ $1\frac{1}{2}$ верстахъ отъ мѣстечка Мухравань, на землѣ князя Челокаева открыта залежь глауберовой соли, представляющая небольшую, около пяти десятинъ, котловину, окруженную пахатными землями.

Также открыты мѣсторожденія глауберовой соли въ 48 верстахъ отъ Тифлиса, по Кахетинскому тракту, близь почтовой станціи Азанбуръ (Малхазовка).

Въ Замосковномъ краѣ.

Въ имѣніи графа Бобринскаго, Тульской губерніи, Елифановскаго уѣзда, г-номъ Ахенбахомъ буреніемъ открыта на глубинѣ 15 сажень каменноугольная залежь; уголь хорошаго качества, мощность пласта болѣе 4 аршинъ. Здѣсь устраивается каменноугольная копь, которая названа Бобрикъ-Донской.

На землѣ, принадлежащей Г-жѣ Деляновой, при сельцѣ Желѣзнякахъ, Калужской губерніи, Калужскаго уѣзда, около рѣчки Ясенки сдѣланы развѣдки каменнаго угля пятью буровыми скважинами: № 1—10 саж. и 2 ар., въ ней три пласта угля отъ 4 до 5 вершковъ; № 2—8 саж. и 2 ар., четыре пласта: три отъ 4 до 5 вершковъ и одинъ, нижній, въ 1 ар. 10 вер.; № 3—10 саж. также четыре пласта, изъ коихъ нижній въ 1 ар. 12 вер.; № 4—10 саж. 2 ар., также четыре пласта: три отъ 4 до 10 вер. и нижній въ 1 ар. 12 вер.; № 5—27 саж. 2 ар. и 3 вер., два пласта: въ 9 вер. и въ 15 вер., скважина не окончена по случаю завала ея. Послѣдняя скважина бурилась сверху, а 4 предыдущія подъ горою. Всѣ скважины сдѣланы на разстояніи 3-хъ верстъ. Работа производилась съ 26-го апрѣля до 1-го сентября 1882 года при 12 челов. рабочихъ и одномъ штейгерѣ. На буровой скважинѣ № 4 сдѣлана шахта въ 9 саж. глубины и пройдена рамами въ квадратѣ 3 арш. 8 верш. и 3 арш. 12 верш. на 4 отдѣленія: два отдѣленія на подъемъ угля и два для лѣстницы; подъемъ угля производится коннымъ приводомъ; паровая машина для отлива воды горизонтальная, завода Таиге, въ 6 силъ. Паровой котелъ вертикальный въ 4 силы и два насоса въ $5\frac{1}{2}$ дюймовъ каждый. Зданіе для паровой машины 10 арш., надъ шахтою и надъ коннымъ приводомъ по 14 арш. Шахта пройдена до нижняго угля, который имѣетъ 1 арш. 12 верш.; но уголь совсѣмъ не пройденъ по случаю сильной воды и малосильной машины, а идетъ ра-

бота изъ шахты штрекомъ по 9 вершковому пласту, который лежитъ отъ поверхности на 19 арш.; уголь чернобураго цвѣта, подобный бокгеду, пройдено штрекомъ въ гору 20 саж. Работа начата штрекомъ съ 1-го декабря 1882 года. Изъ погонной сажени достается угля до 100 пуд., который употребляется для топки своей машины; штрекъ работается въ $2\frac{1}{2}$ аршина ширины и 2 арш. вышины. Порода какъ надъ углемъ, такъ и внизу синяя глина.

Тульской губерніи Богородицкаго уѣзда. Товарковскою копью графини Бобринской устроенъ новый каменноугольный рудникъ при селѣ Товарковѣ, смежный съ Левинской копью, на которомъ имѣется одна шахта «Александра». Для подъема угля и спуска людей поставлена паровая машина въ 10 силъ, фабрики Роберъ.

Обидимскою копью въ теченіи лѣтнихъ мѣсяцевъ 1882 года производилась развѣдка угля въ Богучаровской дачѣ, принадлежащей владѣльцу Обидимской копи г. Хомякову, примыкающей къ полустанціи Скобелево Московско-Курской желѣзной дороги. 30-го августа въ одной верстѣ отъ этой полустанціи буровою скважиною, заложеною въ подошвѣ крутаго лѣваго берега рѣчки Волоти, открытъ на шестисаженной глубинѣ пластъ каменнаго угля, толщиною въ 1 арш. 2 верш. Пластъ угля проходилъ цилиндрическимъ зубчатымъ буромъ, діаметромъ въ $3\frac{1}{2}$ дюйма, причемъ получались образцы угля кусочками около 2-хъ дюймовъ въ діаметрѣ, по которымъ можно судить о высокихъ достоинствахъ открытаго угля. Уголь этотъ очень плотный, изломъ имѣетъ занозистый, цвѣтомъ черный, въ изломѣ блестящій, на свѣчкѣ загорается не скоро, горитъ недлиннымъ пламенемъ, по сгораніи оставляетъ весьма мало золы сравнительно съ лучшими углями Подмосковнаго бассейна. Къ сожалѣнію дальнѣйшія развѣдки вновь открытаго Скобелевскаго мѣсторожденія каменнаго угля сопряжены съ большими затратами, такъ какъ слѣдующую скважину приходится проводить на горѣ и по значительной толщѣ горнаго известняка (около 15 саж.), поэтому работы эти остановлены до будущей весны.

Крапивинскаго уѣзда, Ясенскою копью открыты 1) каменоломни горнаго известняка, добыто известняка при числѣ 60 челов. рабочихъ 1,000 куб. саж. 2) копи огнеупорной глины, добыто 244 куб. саж. при числѣ 35 челов. 3) устроены заводы: сѣрно-кислый, добыто кислоты 120,000 п. 4) заводъ для добычи азотной кислоты, добыто 2,000 пуд. 5) солянокислый, добыто 1,390 пуд. 6) заводъ желѣзнаго купороса, добыто 26,000 пуд. 7) заводъ минеральныхъ красокъ муміи, добыто 5,000 пуд. при числѣ рабочихъ 65 чел. по всѣмъ пяти заводамъ. 8) заводъ обыкновенной и гидравлической извести, добыто 300,000 пудовъ при 43 чел. 9) заводъ огнеупор-

наго кирпича, приготовлено 400,000 штукъ при 20 челов. рабочихъ и 10) устраивается заводъ для приготовления соды.

Богородицкаго уѣзда, при Левинской копи въ сѣверной ея части 9-ю буровыми скважинами открытъ пластъ каменнаго угля, толщиною до 7 арш.; развѣдочная площадь вмѣщаетъ въ себѣ до 200 милліоновъ пудовъ угля; химическій анализъ угля: углерода 58,80, кислорода 4,16, водорода 23,94, сѣры 1,03, золы 12,07.

Въ Перемышльскомъ уѣздѣ, Калужской губерніи открыты залежи каменнаго угля, занимающія площадь въ 300 десятинъ земли, принадлежащей крестьянамъ собственникамъ. Для разработки этого угля образовалось товарищество. Мѣстность эта находится въ 12-ти верстахъ отъ Оки, откуда уголь будетъ сплавляться въ Волгу, а частью въ Москву; во избѣжаніе гужевой перевозки угля на протяженіи 12-ти верстъ, товарищество предполагаетъ построить до Оки проволочную желѣзную дорогу, по которой вагоны съ углемъ будутъ перевозиться посредствомъ непрерывной цѣпи двумя находящимися на оконечностяхъ локомотивами.

Въ 1-мъ горномъ округъ западной части Донецкаго бассейна.

Для развѣдки и эксплуатаціи мѣсторожденія киновари, близь станціи Никитовки, Курско-Харьковско-Азовской желѣзной дороги, образовалось товарищество на вѣрѣ. Съ весны приступлено къ углубленію развѣдочной шахты, отъ которой предполагалось на трехъ горизонтахъ вести квершлагъ до рудоноснаго пласта и потомъ по простиранію его штреки. На глубинѣ 8-ми саж. изъ этой шахты пробить квершлагъ въ сторону возстанія въ 3 саж. длины, при чемъ встрѣчены пласты рудоноснаго песчаника, въ который врѣзались только на $\frac{3}{4}$ аршина, потому что дальнѣйшимъ работамъ помѣшалъ сильный притокъ воды. Рудоносный песчаникъ залегаетъ совершенно правильно и согласно съ заключающими его породами. Добытые при этомъ до 10-ти пудовъ песчаника были испытаны въ небольшой посудной печи и дали 9 фунтовъ ртути.

На разстояніи 50 сажень по простиранію отъ первой шахты заложена вторая, которая пройдена до 5 сажень и остановлена вслѣдствіе наступившихъ холодовъ; съ наступленіемъ весны предполагалось установить паровой насосъ и продолжать работу.

На Рутченковскомъ рудникѣ одной шахтой, предназначенной для вентиляціи выработокъ, встрѣченъ на глубинѣ 23 сажень пластъ блекъ-банда, почву котораго составляетъ тонкій пропластокъ угля. По углубленіи той же шахты до 28 сажень и по пересѣченіи на этомъ горизонтѣ квершлагомъ

пласть блекъ-банда оказался почти той же толщины (0,43 саж.) и уголь 0,15 саж. Этот рудный пласть развѣданъ на 500 сажень по простиранию при чемъ замѣчено, что онъ на этомъ разстояніи нѣсколько уменьшился, а толщина угля увеличивается.

Близъ станціи Ступки Донецкой жел. дороги въ двухъ мѣстахъ производились развѣдки каменной соли буреніемъ, одной скважиной встрѣчена соль на глубинѣ 57 сажень.

Въ Астраханской губерніи. Въ Царевскомъ уѣздѣ, вблизи Баскунчакскаго солянаго озера открыты залежи сѣры. Сѣрноносный пласть лежитъ на глубинѣ 4 футовъ, имѣеть до 9 футовъ толщины и состоитъ изъ песчаника, лежащаго на синей глинѣ, въ которой также, хотя въ меньшемъ количествѣ, содержится сѣра. Содержаніе сѣры въ новыхъ мѣсторожденіяхъ достигаетъ 30—55%. Условія перевозки изъ упомянутаго мѣсторожденія особенно благопріятствуютъ разработкѣ сѣры, такъ какъ Баскунчакское озеро соединено съ пристанью Владиміровкой, на Волгѣ, открытою въ августѣ 1882 года ширококолейной желѣзной дорогой, отъ которой новое мѣсторожденіе сѣры находится всего въ шести верстахъ.

Въ Архангельской губерніи. На Бѣломъ морѣ, въ Кандаляжскомъ заливѣ, близъ селенія Умбы, г-номъ Стансловымъ производились развѣдки серебро-свинцовыхъ рудъ. Развѣдки на такія же руды производились на Мурманскомъ берегу гг. Повалишинымъ и Бѣляевымъ. Результаты этихъ развѣдокъ пока неизвѣстны.

Въ 1882 году поступило изъ Олонецкой губерніи Вытегорскаго уѣзда 12 заявокъ на желѣзныя руды и изъ Архангельской губерніи 19 заявокъ: одна заявка на серебро-свинцовую руду на Мурманскомъ берегу 9—на доманикъ и серебряную руду на островахъ Ледовитаго океана и 9—на доманикъ и серебряную руду въ Мезенскомъ уѣздѣ, по рѣкѣ Печорѣ и ея притокамъ.

Усовершенствованія и нововведенія въ горнозаводскомъ производствѣ.

По золотопромышленному дѣлу.

На Уралѣ лучшія устройства для добычи и промывки золотосодержащихъ песковъ возведены были: 1) На Сухологовскомъ приискѣ Невьянскихъ заводовъ, гдѣ добытые пески отъ забоевъ доставлялись къ свалочной площадкѣ, гдѣ они нагружались въ вагоны, двигавшіеся по наклонной плоскости по рельсамъ помощью безконечнаго каната, приводимаго въ движеніе 35

сильною паровою машиною, служившею также для подъема воды на промывку и для движенія пестовой чаши, на которой промывались доставляемые пески. Уборка ефелей отъ золотопромывальной машины производилась архимедовымъ винтомъ. 2) На Волчанскомъ приискѣ въ Богословскомъ округѣ наслѣдниковъ Башмакова, гдѣ доставка добытыхъ песковъ отъ забоевъ на золотопромывальный приборъ, какъ и въ предшествовавшемъ году, производилась по конножелѣзной дорогѣ съ переносными рельсами въ вагонахъ вмѣстимостью до 50 пудовъ песку, а промывка песковъ производилась сплювкою водяной струи, на наклонныхъ грохотахъ, при чемъ сѣрые шлихи осаждались на 3 параллельныхъ американскихъ шлюзахъ съ задерживающими впадинами, рѣшетками и перегородками. Для уловленія же мелкаго золота, внизу шлюзовъ разстилалось сукно. Продукты промывки отвозились въ отвалъ также по конножелѣзной дорогѣ въ вагонахъ особаго устройства, при чемъ ефеля поднимались изъ канавы въ вагоны черпаками на безконечныхъ ремняхъ, приводимыхъ въ движеніе наливнымъ колесомъ. Лучшія устройства для обработки золотосодержащихъ рудъ дѣйствовали на Березовскихъ золотожильныхъ рудникахъ г-на Асташева и К^о, гдѣ въ предъидущемъ году сооружена была новая толчея о 2 ставахъ въ 10 пестовъ съ 3 шлюзами и аппаратомъ, замѣняющимъ шлюзы, изобрѣтеннымъ г. Лукошкинымъ. Аппаратъ этотъ представляетъ цилиндръ, вращающійся на ломанной оси, въ который вливается ртуть и поступаетъ мусть изъ подъ толчей.

На серебро-свинцовыхъ, 2 и 3 Благодатныхъ рудникахъ добытая руда подвергалась сперва ручному разбору потомъ измельчались подъ бѣгунами, сортировались и отсаживались на штосгертахъ. Шихта составлялась изъ руды, извести, грязныхъ шплейзофенныхъ соковъ и желѣзной лопи. Плавка велась на роштейнъ и веркблей, которые сокращались на черную мѣдь и серебро.

По каменноугольному производству. Въ 1-мъ округѣ западной части Донецкаго края: на Ругченковской копи установлена на шахтѣ № 11 углеподъемная машина въ 50 силъ и для отлива воды ящиками-локобиль Клейтона въ 12 силъ; на № 18 для той же цѣли поставленъ такой же локобиль и углеподъемная машина въ 30 силъ. На копи г-на Карпова на Семеновской № 3 наклонной шахтѣ поставлена вертикальная углеподъемная машина въ 45 силъ. Въ копи Новороссійскаго общества на заводской шахтѣ поставлена горизонтальная подъемная машина въ 60 силъ. На копияхъ гг. Кузнецова и Шевченко въ концѣ 1882 года заложены шахты.

Въ Николаевскомъ рудникѣ г. Успенскаго ставится новая машина въ 16 силъ. На Корсунской копи установлено два камерона. На копи г. Ива-

нова «Дагмара» установлены углеподъемная машина въ 25 силъ, водоотливная въ 16 силъ и 3 водокачальные машины.

Во 2-мъ округѣ того же бассейна на каменноугольныхъ коняхъ установлена одна углеподъемная и одна насосная машины и нѣсколько небольшихъ камероновъ.

Въ 1-мъ горномъ округѣ Царства Польскаго: на копи Игнатій наследниковъ фонъ-Крамста на шахтѣ Мортимеръ, построена подъемная башня; на коняхъ Варшавскаго общества каменноугольной и горнозаводской промышленности: на копи Феликсъ построено сортировочное устройство для угля, на копи Казиміръ углублена капитальная шахта до 100 сажень.

По заводскому производству.

На казенныхъ заводахъ на Уралѣ:

Въ Нижне-Исетскомъ заводѣ построена деревянная водопроводная труба при пудлингово-сварочномъ цехѣ, два простыхъ кричныхъ горна передѣланы въ закрытые, устроено помещеніе для выдѣлки бѣлаго кирпича, приступлено къ постройкѣ паровой машины для крупносортоваго стана въ пудлинговомъ цехѣ, гдѣ также устанавливается мелкосортный станъ.

Въ Кушвинскомъ заводѣ построены воздухонагрѣвательный аппаратъ съ воздухопроводомъ для 3-хъ доменныхъ печей, газоуловитель съ газотводомъ при домнѣ № 2-й и сдѣлано нѣкоторое повышеніе этой домны, конденсаторъ при паровыхъ котлахъ, устроено основаніе подъ двойную паровую воздухоудвную машину въ 150 номин. силъ, и установлена самая машина, установлено четыре новыхъ паровыхъ котла и приступлено къ постройкѣ втораго воздухонагрѣвательнаго аппарата.

Въ Верхнетуринскомъ заводѣ устроенъ конденсаторъ при паровыхъ котлахъ и печь для обжега извести, приступлено къ постройкѣ доменной печи № 4, произведено исправленіе лареваго прорѣза, ларя и водопроводныхъ трубъ.

Въ Баранчинскомъ заводѣ построена отражательная печь для переплавки чугуна на артиллерійскіе снаряды.

По Златоустовскому заводу и Оружейной фабрикѣ.

Окончена постройка метеорологической обсерваторіи и плотины на водотводной канавѣ, при нижне Златоустовскомъ заводѣ. Производилась постройка плотины на главномъ руслѣ р. Ай при нижне-Златоустовскомъ заводѣ. При этой плотинѣ устраивалась перемычка. Построена казарма для

рабочихъ на Таганайскомъ рудникѣ. Устроена сѣть конножелѣзной дороги внутри заводскихъ зданій. Устроены по заводскому пруду дворъ, для сплава дровъ. Исправлена запань для улавливанія дровъ вверху заводскаго пруда, при впаденіи въ него р. Ай. Достраивалась регенеративная печь (подогрѣвательная) въ Сталилетейной фабрикѣ. Устраивался канатный приводъ для дѣйствія фабрикъ: механической, полировочной и лѣсопильной машины. Строился воздухонагрѣвательный аппаратъ при вагранкахъ. Исправлялось доменное горно съ устройствомъ приспособленій для охлажденія груди печи и брызгала надъ промывателемъ. Строились двѣ рудодробильныя машины Блека и прессъ для обрѣзки желѣзныхъ листовъ и продавливанія дыръ для Саткинскаго завода.

По Саткинскому заводу. Устроены деревянный, вращающійся кранъ въ доменномъ дворѣ, при домнѣ Шотланской системы. Производилась постройка моста чрезъ р. Большую Сатку. Производилась постройка кладовой въ заводскомъ казначействѣ и навѣса надъ въѣзднымъ мостомъ при Рашетовской домнѣ. Произведена очистка русла р. Большой Сатки на протяженіи 40 вер. и р. Малой Сатки, на протяженіи 42 вер. Строились запани по р. Саткамъ. Устраивались ряжи для укрѣпленія берега, ниже сливнаго моста. Устроена сѣть конножелѣзной дороги внутри и около заводскихъ зданій. Производилась постройка и приспособленія для пуска Рашетовской домны на горячемъ дутьѣ. Производилось устройство механизма для подъема угля и дровъ на колошники доменныхъ печей.

На частныхъ заводахъ на Уралѣ:

По Нижне-Тагильскому заводу: изъ имѣвшихся трехъ шплезофенныхъ печей для очистки мѣди, двѣ печи перенесены въ Выйскій заводъ. Послѣ переноса печей, очистка мѣди въ Нижне-тагильскомъ заводѣ прекращена и переведена въ Выйскій заводъ.

Въ Выйскомъ заводѣ уничтожены мѣдиплавленныя печи (крумофены) для плавки мѣдныхъ рудъ на луньевскомъ каменномъ углѣ, а взаменъ того поставлено двѣ вагранки, для плавки на донецкомъ антрацитѣ.

Въ Нижнесалдинскомъ заводѣ построены воздухонагрѣвательные аппараты Каупера, при доменныхъ печахъ, и заводъ этотъ, во время остановки выдѣлки рельсовъ, продолжавшейся цѣлое лѣто 1883 года, былъ весь ремонтированъ.

Въ Верхнесалдинскомъ заводѣ устроена газо-пудлинговая печь Сименса и при ней генераторъ, а также построены генераторы при двухъ сварочныхъ печахъ Сименса.

Въ Черноисточинскомъ заводѣ устроены, но еще не пущены въ дѣйствіе, двѣ сталетомительныхъ печи, взамѣнъ уничтоженныхъ двухъ же печей въ Нижнесалдинскомъ заводѣ.

Въ Бѣлорѣцкомъ заводѣ установлены и пущены въ дѣйствіе 2 паровыя машины, выписанныя изъ Германіи: одна для прокатки проволоки и одна для пробы болванокъ. Нѣкоторыя изъ пудлинговыхъ печей, работавшихъ калеными дровами, перестроены по системѣ Боэціуса и работаютъ исключительно сырыми дровами.

При Тирлянскомъ заводѣ продолжается устройство листокатальной машины.

Въ Миньярскомъ заводѣ уничтожена кирпичная фабрика, вмѣсто нея строится листокатальная.

Въ Юго-Камскомъ заводѣ окончена постройка 7-й пудлинговой двумѣстной печи, построена сварочная печь Сименса съ генераторомъ и желѣзною дымовыводною трубою въ $13\frac{1}{2}$ сажень высоту. Чугунныя головы разгоннаго и правежнаго молотовъ замѣнены стальными (изъ мартэновской стали), исполненными на Пермскихъ пушечныхъ заводахъ. Построена вагранка № 3-й, — введено литье чугунной посуды. При Варваринскомъ листокатальномъ заводѣ построенъ новый водопроводный деревянный ларь.

Въ Сысертскомъ заводѣ въ видѣ опыта произведена въ незначительномъ количествѣ добыча торфа для примѣненія къ употребленію его при заводскомъ дѣйствіи взамѣнъ пудлингово-сварочныхъ дровъ. Ильинскомъ: окончена постройка второй листокатальной машины, приводимой въ дѣйствіе посредствомъ турбины Фонтена и за тѣмъ при томъ же заводѣ въ 1882 зав. году устроена третья листокатальная печь, взамѣнъ уничтоженныхъ двухъ дрово-сварочныхъ печей. Полевскомъ: производится съ 1881 зав. года работа по проведенію канавы для отвода воды изъ предполагаемаго водохранилища при р. Глубокой въ Полевскій прудъ и начато возведеніе плотины.

Въ Нижне-Шайтанскомъ заводѣ построены 2 пудлинговыхъ печи Боэціуса, 1 сварочная печь Сименса и двѣ паровыя машины, приготовленные въ Шайтанскихъ заводахъ, одна въ 50 силъ; котель для этой машины отопляется отъ пудлинговыхъ печей, машина эта приводитъ въ движеніе устроенный при ней лобовой молотъ въ 350 пуд. и прокатной станъ для мильбарса; другая машина до 80 силъ при сварочной печи для прокатки узкой болванки, котель при этой машинѣ отопляется частью доменными газами и пнями, частью же каменнымъ углемъ. Три генератора, которыя отапливаются опилками, щепами и прочимъ мелкимъ горючимъ матеріаломъ.

Въ Добрянскомъ заводѣ произведенъ опытъ примѣненія торфа къ нагрѣву паровыхъ котловъ и для опредѣленія его пирометического дѣйствія при чемъ опредѣлено, что кубическая сажень торфа изъ нижнихъ слоевъ съ 20% гигроскопич. воды можетъ замѣнить до 1,3 кубич. саж. еловыхъ дровъ столь же сухихъ. Произведенъ опытъ прокатки круглаго въ $1\frac{1}{4}$ " толщ. съ пропускомъ прута чрезъ двѣ пары валовъ одновременно. Опытъ увѣнчался успѣхомъ; концы круглаго получила возможность получать длиною вмѣсто 10—15 въ 30 и 40 сажень длиною, безъ перестройки прокатнаго стана и паровой машины. Такимъ же образомъ примѣнена прокатка и обручнаго. Произведенъ опытъ приготовления брикетовъ изъ угольнаго мусора и генераторной смолы. Хотя результатъ полученъ удовлетворительный, однако производства этаго въ широкихъ размѣрахъ пока не установлено за недостаткомъ соотвѣтственныхъ механическихъ приспособленій, безъ чего стоимость брикетовъ не можетъ быть выгодною. Произведенъ опытъ прокатки кровельнаго вмѣсто двухъ въ три аршина длиною, опытъ далъ указанія на возможность удовлетворенія спроса на этой длины кровельное желѣзо. Деревянное наливное колесо въ посуднокатальной при двойномъ прокатномъ станѣ замѣнено турбиною Жирарда, способной развивать при полномъ скопѣ воды въ пруду до 120 силъ. Приступлено къ постройкѣ четвертаго пароваго молота, въ $2\frac{1}{2}$ тонны, системы Несмита. Разрѣшено употребленіе ранѣе установленныхъ телефонныхъ сообщеній между заводами, конторою, пристанью и квартирою управляющаго.

Въ Архангельскомъ заводѣ построена вододѣйствующая воздуходушная машина о четырехъ цилиндрахъ.

Въ Воскресенскомъ заводѣ построена паровая воздуходушная машина, смѣшанной системы, въ 50 силъ о двухъ воздуходушныхъ цилиндрахъ.

Въ замосковныхъ заводахъ:

Въ Выксунскомъ заводѣ: выстроенъ новый горнъ при доменной печи, № 1 съ песчаной набивкой, возобновлена плотина пруда, поставлена новая газосварочная печь Сименса съ газовиками и новая крыша надъ ними съ желѣзными стропилами.

Въ Велетминскомъ: чугунные приводные передаточные валы замѣнены новыми стальными. Вмѣсто стараго воздушнаго насоса съ поршнемъ съ пеньковой набивкой, поставленъ новый. Тройныя, передаточныя шестерни въ прокатномъ станѣ выкинуты и поставлены новыя стальныя съ наклонными по окружности зубьями. Котлы пудлинговыхъ печей соединены трубами съ паровою 50-сильною машиною. Вешняки заводской турбины выстроены вновь съ основанія, а также ларь и быки при немъ.

Въ Вильскомъ: устроенъ проволочный заводъ. При новой турбинѣ увеличены размѣры ширины и глубины находящаго канала и поставлены новыя шестерни, уменьшающія быстроту главнаго вала.

Въ Доштинскомъ: поставленъ листопрокатный станъ, старое колесо при листокатальномъ приводѣ № 1 замѣнено новымъ, передѣлывается котельный прокатный станъ, ставятся новыя исподки, станины и передаточныя шестерни.

Въ Ташинскомъ: на доменный колошникъ поставленъ газоотводный аппаратъ для доменныхъ паровыхъ котловъ.

Въ Кулебакскомъ: устроено новое сооруженіе для производства желѣзныхъ гаекъ.

Въ Сукременскомъ заводѣ выстроена вновь съ основанія доменная печь № 2.

Вновь устраиваемые заводы:

1) Калужской губерніи, Малоярославецкаго уѣзда, при рѣкѣ Суходрѣ, въ селѣ Дѣтчинѣ, Тульскимъ купцомъ Андреемъ Степановичемъ Русаковымъ выстроенъ чугуноплавленый заводъ *Дѣтчинскій*, дѣйствіе котораго еще не началось.

2) Калужской губерніи, Жиздринскаго уѣзда, близъ деревни Думиничъ, потомственнымъ почетнымъ гражданиномъ Иваномъ Алимпіевичемъ Цыплаковымъ и дворяниномъ Осипомъ Родіоновичемъ Лабунскимъ выстроенъ чугуноплавленый заводъ *Думиническій*. Заводъ будетъ дѣйствовать паровой силой; при немъ имѣется Никитская лѣсная дача въ 1360 десятинъ и куплено на свозъ часть Брынской дачи въ 1000 десятинъ. Выплавка чугуна предполагается въ 150,000 пудовъ въ годъ.

3) Волынской губерніи, Новоградъ-Волынскаго уѣзда, въ селѣ Емельчинѣ, помѣщикомъ С. А. Уваровымъ строится доменная печь для выплавки чугуна изъ болотныхъ рудъ.

4) Пермской губерніи, Соликамскаго уѣзда, при селѣ Усть-Боровскомъ, купцомъ Рязанцевымъ открытъ новый солеваренный заводъ, начавшій дѣйствовать лѣтомъ 1882 года.

5) Вятской губерніи, Елабужскаго уѣзда, купцомъ Петромъ Капитоновичемъ Ушковымъ устроенъ при *Кокшанскомъ заводѣ* новый заводъ для извлеченія гидрметаллургическимъ путемъ металлической меди изъ остатковъ, получаемыхъ отъ обработки сѣрнаго колчедана, употребляемаго на приготовленіе сѣрной кислоты.

Сравнительныя статистическія таблицы горнозаводской промышленности всѣхъ странъ.

Извлечено изъ «Statistique de l'industrie minerale en France et en Algerie en 1882», изданной Французскимъ Министерствомъ Публичныхъ Работъ.

(переведено на пуды).

Свѣдѣнія за:	С Т Р А Н Ы.	П Р Е Д М Е Т Ы Г О Р Н А Г О П Р О М Ы С Л А.					
		Ископаемый уголь.	Горючій сланецъ.	Нефть.	Сѣрные руды.	Сѣрный колчеданъ.	Соль.
1882	Россія	230.193,536	—	50.507,723	321,685	209,600	101.769,605
1882	Франція	1.256.825,944	11.471,904	—	39,589	11.000,679	43.104,186
1882	Алжиръ и колоніи	—	—	—	—	150,792	1.901,797
		1.256.825,944	11.471,904	—	39,589	11.151,471	45.005,983
1882	Великобританія	9.689.696,036	63.829,668	—	—	1.572,763	135.284,397
1882	Пруссія	3.531.623,487	780,926	365,329	—	9.635,560	28.170,349
1881	Саксонія	262.818,500	—	—	—	6,100	—
1882	Баварія	31.056,137	—	—	—	79,605	2.754,028
1881	Эльзасъ-Лотарингія	34.410,100	—	—	—	146,400	2.867,000
1881	Проч. Германскія государства	118.175,300 ¹⁾	—	—	—	30,500	13.481,000
		3.977.683,524	780,926	365,329	—	9.898,165	47.272,377
1882	Мекленбургъ	—	—	—	—	—	—
1882	Бельгія	1.073,050,329	—	—	—	56,547	—
1882	Австрія	948.872,812	6,649	116,815	—	549,305	16.431,936
1879	Венгрія	99.797,647	10,980	100,040	—	3.433,263	9.236,681
1879	Кроація и Славонія	335,012	—	—	—	—	—
1880	Италія	8.501,509	381,860	17,263	21.939,443	284,443	18.590,970 ²⁾
1881	Швеція	13.401,700	—	—	8,720	82,716	—

¹⁾ Почти исключительно лигнитъ.

²⁾ Свѣдѣнія о соли за 1879 годъ.

Свѣдѣнія за:	С Т Р А Н Ы.	П Р Е Д М Е Т Ы Г О Р Н А Г О П Р О М Ы С Л А.					
		Ископаемый уголь.	Горючий сланецъ.	Нефть.	Сѣрная руда.	Сѣрный колчеданъ.	Соль.
1879	Норвегія	—	—	—	3.069,398	—	
1881	Испанія	73.802,802	6,466	—	1.994,151	—	
1880	Португалія	?	?	?	—	10.310,037	
1880	Голландія	?	?	?	?	?	
1879	Греція	457,000	228,750	—	2.684,000	—	
1881	Соединенные Штаты	5.625.359,000	—	140.910,000	?	?	
1877	Чили	338.682,126	—	—	—	—	
1880	Венецуэла и Мысь Доброй Надежды	?	?	?	?	?	
1875	Японія	24.146,850	—	51,240	—	—	
	Австралія:						
1881	Викторія	—	—	—	—	—	
1881	Новый Южный Валлисъ	109.668,972	1.727,032	—	—	—	
1880	Южная и Западная Австралія	?	?	?	?	?	
1879	Ново-Зеландія	9.760,000	?	?	?	?	
	Всего	23.480.234,799	78.444,215	192 068,410	26.987,588	40.617,708	382.765,670

Свідѣнія за:	СТРАНЪ.	П Р Е Д М Е Т Ы Г О Р Н А Г О П Р О М Ы С Л А.			Цинковыя руды.	Оловяныя руды.	Марганцевыя руды.	Сурьмяныя руды.	Золото и серебро содержащая руды.	Прочія руды.
		Железныя руды.	Мѣдныя руды.	Свинцовыя руды.						
1882	Россія	65.752,063	5.229,707	2.033,584	5.893,738	3,196	880,953	—	—	хром. жел. 114,192
1882	Франція	211.502,311	435,296	807,396	510,692	—	459,818	65,453	—	—
1882	Алжиръ и колоніи	34.594,259	1.026,630	33,062	109,800	—	—	17,446	?	кобал. и никел. 36,600
		246.096,570	1.461,926	840,458	620,492	—	459,818	82,899	?	36,600
1882	Великобританія	953.052,286	3.251,544	3.938,099	1.935,896	1,106,662	95,831	—	—	МЫШЬЯКОВ. 864,868
1882	Пруссія	245.675,792	34.089,850	9.591,335	42.295,509	—	284,931	2,562	7,015	{ коб. и ник. 4,941 МЫШЬЯКОВ. 27,511
1881	Саксонія	1.451,800	6.100	103,700	—	—	42,700	—	1.628,700	коб. и ник. 9,150
1882	Баварія	4.522,052	—	95,282	—	—	9,211	2,013	—	—
1881	Эльзасъ-Лотарингія	66.856,000	—	18,300	—	—	—	—	—	—
1881	Прочія Германскія государства .	18.922,200	—	140,300	18,300	—	—	—	—	—
		337.427,844	34.095,950	9.948,917	42.313,809	—	336,842	4,575	1.635,715	41,602
1882	Люксембургъ	154.896,995	—	—	—	—	—	—	—	—
1882	Бельгія	11.923,548	—	221,491	1.242,448	—	21,045	—	—	—
1882	Австрія	55.053,110	252,394	900,665	1.543,300	158,722	513,498	31,049	743,956	{ ртутн. 2.865,048 кобал. и никел. 915
1879	Венгрія	19.341,575	6.442,393	Показано вмѣстѣ съ мѣдной.	48,678	—	—	129,991	527,205	ртутн. и сѣрн. 95,221

Свѣдѣніа за:	СТРАНЪ.	П Р Е			М Е Т Ы Г О Р Н А Г О П Р О М Ы С Л А.					
		Желѣзные руды.	Мѣдные руды.	Свинцовыя руды.	Цинковыя руды.	Оловянные руды.	Марганцевыя руды.	Сурьлинзныя руды.	Золото и серебро содержащія руды.	Прочія руды.
1879	Кроація и Славонія	216,977	—	—	—	—	—	—	—	—
1880	Италія	18.881,269	1.841,041	2.266,333	5.202,507	976	394,975	32,940	827,099	ртутн. 7,076
1881	Швеція	50.386,000	1.787,300	719.800	2.671,800	—	101,138	—	—	кобал. и никел. 34,160
1879	Норвегія.	491,660	639,158	—	—	—	—	—	53,375	кобал. и никел. 284,016
1881	Испанія	213.663,541	88.814,292	22.425,003	2.671,571	—	505,507	854	543,327	{ ртутн. 1.459,059 кобал. и никел. 13,522
1880	Португалія ¹⁾	2.462,692	444,141	134,993	?	?	?	?	?	?
1880	Голландія	?	104,737	?	?	?	?	?	?	?
1879	Греція	—	—	2.074,000	3.843,000	—	—	—	—	—
1881	Соединенные Штаты.	441.338,477	1.982,500	4.514,000	?	?	?	?	?	?
1877	Чили	4,514	2.330,505	122	—	—	—	—	4,026	—
1880	Венецуэла и Мысь Доброй Надежды.	?	1.920,036	63,623	?	?	?	?	?	?
1875	Японія	?	?	?	?	?	—	—	?	—
1881	Австралія: Викторія	68,198	36,112	—	—	7,381	—	16,775	?	—
1881	Новый Южный Валлисъ	?	?	?	—	?	—	?	?	—
1880	Южная и Западная Австралія	?	145,851	80,825	?	?	?	?	?	?
1879	Новая Зеландія	?	?	?	?	?	?	?	?	?
	Всего	2.571.057,319	150.779,587	50.161,913	67.933,239	1.276,937	3.309,607	299,083	4.334,703	5.816,269

¹⁾ Свѣдѣніа о добычѣ желѣзныхъ, мѣдныхъ и свинцовыхъ рудъ въ Португаліи, мѣдныхъ въ Голландіи, мѣдныхъ и свинцовыхъ въ Венецуэлѣ и мѣдныхъ и свинцовыхъ въ Австраліи основаны на ввозѣ этихъ рудъ изъ означенныхъ странъ въ Англію.

дин, мѣдныхъ и свинцовыхъ въ Венецуэлѣ и мѣдныхъ и свинцовыхъ въ Австраліи основаны на ввозѣ

Свѣдѣнія за	СТРАНЫ	П Р Е Д М Е Т Ы З А В О Д С К О Й П Р О И З В О Д И Т Е Л Ь Н О С Т И.												
		Золото.		Серебро.		Свинець.	Мѣдь.	Цинкъ.	Олово.	Чугунъ.	Жельзо.	Сталь.	Прочія металлы.	
		Пуды.	Ф.	Пуды.	Ф.									
1882	Россія	2,207	10	489	29	34,957	219,280	272,799	320	28.237,027	18.151,810	15.120,242	Платины. 249	
1882	Франція	2	33	4,086	28	497,516	248,697	1.130,025	—	124.379,427	65.454,281	27,952,518	Никкель 1,830	
1882	Алжиръ и колоніи	95	4	—	—	2,440	—	—	—	—	—	—	Сюръм. 10,858	
													Никкель 25,620	
1881	Великобританія ¹⁾	97	37	4,086	28	499,956	248,697	1.130,025	—	124,379,427	65.454,281	27,952,518	никкел. 27.450	
1882			—	—	588	26	3.006,446	2.870,233	925,431	533,384	525.861,846	175.933,577	130,578,735	сюръм. 10,858
1882	Пруссія	4	39	9,860	32	5.462,611	952,092	6.909,531	—	150.520,428	79.955,689	62,572,824	никкел. 7,381	
1881	Саксонія	9	28	2,387	2	298,900	—	8,540	6,466	597,800	?	?	сюръм. 10,736	
1882	Баварія	—	—	—	—	—	—	—	—	2.569,625	4.548,953	22,997	никкел. 3,233	
1881	Эльзасъ-Лотарингія	—	—	—	—	—	—	—	—	18.739,200	?	?	—	
	Прочія Германскія государства	1	19	293	2	158,600	24,400	—	—	5.575,400	?	?	—	
1882	Люксембургъ	16	6	12,540	36	5.920,111	986,492	6.918,071	6,466	178.002,453	84.504,642	62,595,821	никкел. 10,614	
1882	Бельгія	—	—	619	26	527,345	—	—	—	22.971,807	?	?	сюръм. 10,736	
1892	Австрія	1	—	1,898	14	725,229	29,463	292,250	2,074	26.564,158	37.210,000	14,457,000	Ртуть 24,949	
1879	Венгрія, Кроація и Славонія	97	12	1,141	25	119,987	63,196	—	—	6.689,382	528,138	—	сюръм. 9,821	
1875	Италія	6	4	915	30	610,000	24,400	—	—	732,000	2.806,000	—	—	Ртуть 1,403
1879														
1881	Швеція	—	4	71	31	23,180	74,420	—	—	26.553,300	17.574,100	3,031,700	ртуть 6.649	
1879	Норвегія	—	—	293	31	—	25,498	—	—	85,400	показано вмѣстѣ со сталью.	22,570	никкел. 488	
1881	Испанія	—	—	1,478	24	5,530,992	1.432,158	428,952	—	6.978,034	3.250,019	23,485	никкел. 2,806	
1880	Португалія	—	—	?	—	—	334,646	?	?	?	?	?	кобол. 4,148	
1876	Голландія	?	—	?	—	—	?	?	1.094,950	?	?	108.708,283	ртуть 110,532	

¹⁾ Чугунъ, желъзо и сталь за 1882 годъ, а остальное за 1881 годъ.


²⁾ Въ томъ числѣ 239,213 пуд. изъ купферштейна, привезеннаго изъ Індіи.

³⁾ Большею частью черная мѣдь.

Свѣдѣнія за	СТРАНЫ.	П Р Е Д М Е Т Ы З А В О Д				С К О Ы П Р О И З В О Д И Т Е Л Ь Н О С Т И.							
		Золото.		Серебро.		Свинецъ.	Мѣдь.	Цинкъ.	Олово.	Чугунъ.	Жельзо.	Сталь.	Прочія металлы.
		Пуд.	Ф.	Пуд.	Ф.								
1879	Греція	?	—	?	—	109,800	?	?	?	?	?	?	
1882	Соединенныя Штаты .	2,985	19	68,747	15	?	1,583,900	1,525,000	?	286,489,855	137,976,083	108,708,283	?
1883	Канада	100	24	100	7	?	?	?	?	?	?	?	?
1882	Мексика	86	—	42,949	7	?	?	?	?	?	?	?	?
1882	Колумбія	367	18	1,468	27	?	?	?	?	?	?	?	?
1882	Венецуэла	208	39	—	—	?	?	?	?	?	?	?	?
1882	Боливія ¹⁾	6	26	16,058	21	6,100	196,786	—	63,503	—	—	—	?
1882	Перу, Бразилія и др. .	75	13	617	6	?	2,104,500	?	?	?	?	?	?
1882	Чили ²⁾	11	34	7,464	36	—	2,189,595	—	—	—	—	—	—
1882	Африка	183	6	—	—	?	?	?	?	?	?	?	?
1875	Японія	42	34	1,371	7	11,468	185,745	—	427	69,235	?	?	—
1881	Викторія	1,442	15	36	6	—	1,952	—	1,281	34,648	—	—	сюръм. 10,065
1881	Нов. Южн. Валлисъ	284	4	108	29	3,294	340,136	—	507,703	180,621	223,016	—	сюръм. 33,367
1879	Квинсландъ	546	4	—	—	—	—	—	—	—	—	—	—
1879	Тасманія	113	22	?	—	?	?	?	274,500	?	91,500	?	?
1879	Новая Зеландія	563	10	?	—	?	?	?	?	?	?	?	?
	Всего	9,443	21	163,047	21	17,128,865	12,911,097	15,942,295	2,484,608	1,278,112,899	573,109,192	371,143,265	платины 249 никкеля 42,517 кобальта 4,148 сюръмы 79,910 ртути 143,533


¹⁾ Мѣдь, свинецъ и олово за 1881 годъ.

²⁾ Мѣдь за 1877 годъ.



ОТДѢЛЪ II.

(Таблицы).



Добыча шлиховаго золота.

№	НАЗВАНИЕ ПРИСКОВЪ.	Кому принадлежит.	Кѣмъ разрабатывается.	Пространство приска въ десятинахъ.	Толщина пластовъ въ аршинахъ.		Промывательныя устройства.	Число рабочихъ, бывшихъ на прискахъ.	Промыто золотосодержащихъ песковъ въ пудахъ.	Содержаніе золота въ 100 пудахъ песку.		Добыто шлиховаго золота.					
					Торфа.	Золотосодержащаго.				Зол.	Дол.	Пуд.	Фун.	Зол.	Дол.		
Восточной Сибири.																	
Енисейской губерніи.																	
<i>а) Сѣверной части Енисейскаго округа.</i>																	
1	Магдалининскій	Асташеву.	Матонинымъ.	96	промыв.	отвалы.	4 бт 1 ам	23	819,000	—	17	—	15	48	24		
2	Ожидаемый		Самуило.	Матонинымъ.	103	$\frac{3}{4}$	2	1 бт.	25	12,700	—	42 $\frac{1}{2}$	—	—	56	27	
3	Милостивый				104	3	2	2 бт.	24	423,000	—	65	—	29	82	—	
4	Александровскій		Асташеву.	Матонинымъ.	54	развѣ	дки.	1 бт.	10	27,127	—	55	—	1	60	12	
5	Вознесенскій				Кандаловымъ.	90	промыв.	отвалы.	1 бч.	40	1.771,000	—	35 $\frac{1}{2}$	1	28	48	—
6	Велико-Николаевскій					58	$6\frac{1}{2}$	3	1 бч.	47	1.567,200	—	32	1	15	87	—
7	Клавдіевскій		Акимочкину.	Матонинымъ.	10	промыв.	отвалы.	?	10	15,400	—	9	—	—	15	54	
8	Дополнительный			Владѣльцемъ.	15	3	2 $\frac{1}{2}$	1 бт.	15	71,100	—	33	—	2	57	48	
9	Нафанаиловскій		Башмакову.	Харченко.	89	3	2	2 бч.	100	3,890,400	—	21 $\frac{1}{10}$	2	9	7	—	
10	Воскресенскій		Булычевой и Занавальной.	Полежаевымъ.	95	4	1	1 бт.	50	885,600	—	28	—	27	33	—	
11	Михайловскій	55			промыв.	отвалы.	3 бт.	30	547,800	—	26	—	15	64	—		
12	Александровскій	Безобразову.	Базилевскимъ.	90	$6\frac{1}{2}$	3	1 бч.	85	1.408,200	—	64 $\frac{3}{4}$	2	19	17	—		
13	Спасскій			29	9 $\frac{1}{2}$	2 $\frac{1}{4}$	1 бч.	85	1.672,000	—	55 $\frac{1}{2}$	2	20	64	—		
14	Константиновскій			Базилевскому.	Владѣльцемъ.	100	4 $\frac{1}{2}$	1 $\frac{1}{2}$	1 бч.	60	2.577,600	—	22 $\frac{1}{2}$	1	23	22	—
15	Валентиновскій	4	3 $\frac{1}{2}$			2	1 бч.	35	1.598,400	—	17	—	29	49	—		
16	Дмитріевскій	Насл. Бенардаки.	Дряминымъ.	99	2 $\frac{1}{2}$	2 $\frac{1}{4}$	2 бт.	25	232,800	—	36	—	8	84	—		
17	Николаевскій	Баландину.	Владѣльцемъ.	60	промыв.	отвалы.	1 бч.	22	385,200	—	11 $\frac{1}{2}$	—	4	81	24		
18	Дополнительный			36	4 $\frac{3}{4}$	3	2 бч.	210	3.583,500	—	36	3	20	26	—		
19	Козьминскій			68	?	?	?	10	100,800	—	13 $\frac{3}{4}$	—	1	50	—		
20	Ольгинскій	Самуило.	Самуило.	102	4 $\frac{1}{2}$	2 $\frac{1}{2}$	2 бч.	178	5.282,100	—	29 $\frac{3}{4}$	4	11	22	—		

№	НАЗВАНІЕ ПРИСКОВЪ.	Кому принадлежитъ.	Кѣмъ разрабатывается.	Пространство приска въ десятинахъ.
21	Свято-Духовскій	Борковой и К ^о .	Полежаевымъ.	52
22	Досадный			94
23	Александровскій			76
24	Тимофеевскій	Востротину.	Владѣльцемъ.	150
25	Крестовоздвиженскій			61
26	Платоновскій	Голубкову и К ^о .	Полежаевымъ.	104
27	Николаевскій			83
28	Маринскій			Булычевой и Занадворовой.
29	Ново-Маринскій	Григорову и К ^о .	Владѣльцами.	100
30	Свято-Троицкій	Григоровой и Полежаеву.	Владѣльцами.	50
31	Езоновъ кладъ			12
32	Ново-Маринскій	Григоровой и К ^о .	Владѣльцами.	1
33	Успенскій	Глазкову.	Владѣльцемъ.	14
34	Вознаграждающій	Дьякову.	Мерло.	31
35	Маринскій	Кн. Дондукову - Корсакову.	Серебряковымъ.	75
36	Благодатно-Ивановскій	Данилову.	Панитковымъ.	48
37	Николаевскій	Евдокимову.	Кытмановымъ.	95
38	Титовскій	Зотовымъ и К ^о .	Владѣльцами.	104
39	Константиновскій	Титову и Зотовымъ.	Владѣльцами.	94
40	Спасскій			104
41	Наркизовскій			94
42	Іоанно-Крестительскій			93

Толщина пластовъ въ аршинахъ.	Промывательныя устройства.	Число рабочихъ, бывшихъ на пріискахъ.	Промыто золотосодержащихъ песковъ въ пудахъ.	Содержаніе золота въ 100 пудахъ песку.		Добыто шлиховаго золота.				
				Зол.	Дол.	Пуд.	Фун.	Зол.	Дол.	
1 1/2	2	4 бт.	80	1.830,600	—	29 1/2	1	18	46	48
4 1/2	1 3/4	1 бт.	30	204,000	—	33	—	7	31	48
11	4 1/2	1 бч.	148	2.340,000	—	71 1/2	4	21	58	—
4 1/2	2 1/2	1 бч.	120	2.866,800	—	40	3	3	70	—
3 1/2	3 1/4	3 бт.	25	506,400	—	29 1/2	—	16	23	—
7 1/2	3 1/4	1 бт.	25	202,700	—	17 1/2	—	3	82	—
5 1/4	2 1/2	2 бт.	40	435,600	—	33	—	15	68	—
промыв.	отвалы.	1 бт.	12	387,600	—	13	—	5	68	—
7 1/2	2 1/2	1 бч.	52	1.758,000	—	43 1/4	2	2	59	—
4 1/2	2 1/2	1 бч 1 бт	40	966,600	—	25 3/4	—	27	5	72
7 1/2	1 1/4	1 бч.	69	1.319,400	—	50 1/4	1	32	3	—
2	2 1/2	1 бт.	23	453,000	—	14	—	7	7	72
промыв.	отвалы.	1 бт.	18	570,600	—	23 1/2	—	14	54	—
промыв.	отвалы.	1 бч.	15	782,400	—	7 1/4	—	6	—	—
4	2 1/2	1 бт.	12	194,400	—	44 1/4	—	9	33	48
2 1/2	1 1/2	1 бт.	20	343,900	—	31	—	6	13	24
?	?	1 бч.	45	674,400	—	29	—	21	21	24
7	2 1/2	4 бт.	50	1.410,000	—	19	—	29	—	—
3	2 1/4	2 бт.	26	852,600	—	12 1/2	—	11	51	48
3 1/2	2	2 бт.	11	311,900	—	20 1/3	—	6	88	12
6	1 1/2	1 бч 1 бт	30	97,500	—	30 1/2	—	3	22	24
3	2	1 бч 2 бт	20	907,800	—	26 1/4	—	25	88	—

№	НАЗВАНІЕ ПРИСКОВЪ.	Кому принадлежитъ.	Кѣмъ разрабатывается.	Пространство прииска въ десятинахъ.	Толщина пластовъ въ аршинахъ.		Промывательныя устройства.	Число рабочихъ, бывшихъ на приискахъ.	Промыто золотосодержащихъ песковъ въ пудахъ.	Содержаніе золота въ 100 пудахъ песку.		Добыто шлиховаго золота.			
					Торфа.	Золотосодержащаго.				Зол.	Дол.	Пуд.	Фун.	Зол.	Дол.
43	Маріинскій	Коновалову и К ^о .	Григоровой.	33	промыв.	отвалы.	1 бт.	10	348,600	—	15 ⁵ / ₈	—	5	89	—
44	Николаевскій		Дряминымъ.	87	5	5 ¹ / ₂	2 бт.	20	354,900	—	18 ³ / ₄	—	7	24	—
45	Іоанновскій	Корзухину.	Матонинымъ.	33	7	2	2 бт.	20	171,900	—	41 ¹ / ₂	—	7	72	—
46	Кувилонъ			5	2 ¹ / ₄	2 ¹ / ₄	1 бт.	13	31,200	—	30	—	1	1	72
47	Благовѣщенскій			69	1 ³ / ₄	1	1 бт.	20	133,050	—	29 ³ / ₄	—	4	28	—
48	Петро-Павловскій			104	6 ¹ / ₂	2	1 бч.	72	1.512,000	—	26	1.	3	—	—
49	Воскресенскій			104	2 ¹ / ₂	2 ¹ / ₂	1 бч 2 бт	40	1.311,000	—	26 ¹ / ₄	—	37	30	—
50	Николаевскій	Кытманову.	Владѣльцемъ.	86	5 ¹ / ₄	2 ¹ / ₄	1 бч.	40	796,200	—	25 ¹ / ₄	—	21	81	—
51	Преображенскій			28	7	2 ¹ / ₄	1 бч.	115	3.132,000	—	49	4	8	78	—
52	Крестовоздвиженскій	Кузнецовой.	Пономаревымъ.	58	1	4	1 бт.	25	425,100	—	18 ¹ / ₂	—	8	35	24
53	Надеждинскій			11	промыв.	отвалы.	1 бт.	10	47,400	—	17	—	—	84	—
54	Царево-Николаевскій			9	6	2	1 бт.	60	630,900	—	88 ¹ / ₄	1	20	45	—
55	Даниловскій	Красильникову и К ^о .	Кытмановымъ.	102	10	3	1 бч 2 бт	40	956,400	—	34 ³ / ₄	—	36	9	—
56	Вѣринскій	Кытманову.	Владѣльцемъ.	63	2	2 ¹ / ₂	1 бч.	80	1.239,200	—	39	1	8	49	16
57	Лидинскій	Кузнецову.	Владѣльцемъ.	92	?	2 ³ / ₄	3 бт.	25	1.881,600	—	33 ¹ / ₂	1	28	38	—
58	Александро-Михайловскій	Клементовичу.	Владѣльцемъ.	72	2	2	1 бч.	50	1.478,600	—	20	—	32	2	—
59	Федоровскій	Колосову.	Харченко и Дряминымъ.	65	3	2 ¹ / ₂	1 бч 1 бт	17	631,200	—	12	—	8	27	—
60	Громкій	Кузнецову.	Владѣльцемъ.	83	3	2 ¹ / ₂	1 бч.	60	710,400	—	39 ¹ / ₂	—	30	2	—
61	Викторовскій	Лопатину и К ^о .	Востротиннымъ.	72	3	2 ¹ / ₂	3 бт.	62	1.593,600	—	26 ¹ / ₄	1	5	40	—
62	Карло-Еленинскій	Леману и К ^о .	Самуйло.	14	?	?	?	10	31,600	—	58 ³ / ₄	—	2	2	—
63	Константиновскій	Матонину.	Владѣльцемъ.	88	3	2	1 бт.	15	169,800	—	19	—	3	51	—
64	Софійскій	Долуханову и К ^о .	Григоровой и Полежаевымъ.	60	промыв.	отвалы.	1 бч.	15	586,500	—	7 ¹ / ₄	—	4	52	24
65	Петро-Павловскій		Кытмановымъ и Базилевскимъ.	24	10	14	1 бч.	250	4.212,000	—	41 ¹ / ₃	4	28	89	48

№	НАЗВАНІЕ ПРИСКОВЪ.	Кому принадлежитъ.	Кѣмъ разрабатывается.	Пространство прииска въ десятинахъ.	
66	Гоанновскій	Новицкому.	Асташевымъ.	71	
67	Александро-Владимірскій	Паткулю.	Комягинымъ.	88	
68	Ольгинскій	Пенской и К ^о .	Владѣльцами.	43	
69	Дополнительный	Паниткову.	Владѣльцемъ.	5	
70	Александровскій	Пермикину и К ^о .	Тарасовымъ.	103	
71	Григорьевскій			77	
72	Юзефиновскій	Плятеръ-Плохоцкой.	Кытмановымъ.	88	
73	Ивановскій	Поземщикову.	Базилевскимъ.	33	
74	Николаевскій	Тетюкову.	Базилевскимъ.	104	
75	Татьянинскій	Толкачеву и К ^о .	Владѣльцами.	104	
76	Ивановскій	Федорову.	Владѣльцемъ.	9	
77	Агрипининскій	Насл. Харитоновой.	Кытмановымъ.	105	
78	Борисовскій	Хотимской.	Кытмановымъ.	51	
79	Докторовскій		Черемныхъ.	60	
80	Конкордіевскій	Харченко.	Владѣльцемъ.	109	
81	Ожидаемый	Черемныхъ.	Владѣльцемъ.	50	
82	Успенскій	Шестову и К ^о .	Самуйло.	104	
83	Иверскій		Кытмановымъ.	104	
84	Иннокентіевскій		Самуйло.	84	
85	Запорожскій	Шепетковскому и К ^о .	Кузнецовымъ.	103	
86	Татьянинскій	Ячменевой и К ^о .	Матонинымъ.	95	
Всего въ сѣверной части Енисейскаго округа: приисковъ				86	5,947
Не разрабатывавшихся приисковъ				290	15,130

Толщина пластовъ въ аршинахъ.	Промывательныя устройства.	Число рабочихъ, бывшихъ на приискахъ.	Промыто золотосодержащихъ песковъ въ пудахъ.	Содержаніе золота въ 100 пудахъ песку.		Добыто шлиховаго золота.				
				Зол.	Дол.	Пуд.	Фун.	Зол.	Дол.	
развѣдки.	1 бт.	30	8,817	—	25	—	—	23	13	
4 ^{1/2}	1 ^{1/2}	3 бт.	822,000	—	40 ^{1/2}	—	36	15	—	
6	2 ^{1/2}	1 бт.	207,900	—	40	—	9	17	—	
6	1 ^{1/2}	1 бт.	140,400	—	40	—	6	7	—	
3	1 ^{1/2}	1 бч 1 бт	234,000	—	78	—	19	93	—	
—	1 ^{1/2}	1 бт.	15,500	—	85 ^{1/2}	—	1	42	—	
2 ^{3/4}	2 ^{3/4}	1 бч.	1.105,200	—	31	—	37	9	—	
7	2 ^{1/2}	1 бт.	289,800	—	35	—	10	83	—	
16	2 ^{1/2}	2 бч.	326,400	—	28 ^{1/4}	—	10	7	—	
3 ^{3/4}	3	4 бч.	12.180,000	—	43	14	7	38	—	
1	3	1 бт.	55,200	—	33 ^{1/2}	—	2	—	—	
7	2	1 бч.	1.423,200	—	52 ^{1/4}	2	—	53	—	
7	2 ^{1/4}	1 бч.	5.316,000	—	49	7	4	78	—	
12	3	1 бт.	261,000	—	50	—	14	54	48	
6 ^{1/2}	3	2 бч.	4.317,600	—	28	3	11	11	—	
?	?	1 бт.	120,600	—	17	—	2	24	—	
?	?	2 бт.	474,700	—	30 ^{1/4}	—	15	67	—	
9	3	1 бч.	735,600	—	53 ^{1/4}	1	3	8	—	
?	?	1 бч.	4.594,000	—	13 ^{1/4}	1	26	84	—	
3	2	1 бт.	62,400	—	15	—	1	3	—	
развѣдки.	1 бт.	20	15,600	—	?	—	—	16	30	
—	—	—	4,278	101.278,194	—	34 ^{3/4}	95	36	75	20

№	НАЗВАНІЕ ПРИСКОВЪ.	Кому принадлежитъ.	Кѣмъ разрабатывается.	Пространство прииска въ десятинахъ.	Толщина пластовъ въ аршинахъ.		Промывательныя устройства.	Число рабочихъ, бывшихъ на приискахъ.	Промыто золотосодержащихъ песковъ въ пудахъ.	Содержаніе золота въ 100 пудахъ песку.		Добыто шлиховаго золота.					
					Торфа.	Золотосодержащаго.				Зол.	Дол.	Пуд.	Фун.	Зол.	Дол.		
<i>б) Южной части Енисейскаго округа.</i>																	
87	Леонтье-Николаевскій	Асташеву.	Домбровскимъ.	104	2	2	1 бч.	49	1,535,000	—	22	—	36	75	—		
88	Казанскій		Переплетчиковымъ.	101	4	3	3 бт 5 ам	24	1,852,000	—	15	—	30	—	—		
89	Спасо-Преображенскій		К. Романовскимъ.	А. Романовскимъ.	40	3	2 ¹ / ₄	1 бч.	40	735,700	—	34	—	27	68	38	
90	Степановскій			К. Романовскимъ.	104	промыв.	отвалы.	1 бч.	15	651,000	—	12	—	8	27	72	
91	Станиславскій		Асташеву и Разгильдѣву.	Лемке.	83	2	2 ¹ / ₄	1 бч.	44	2,302,000	—	17 ¹ / ₄	1	3	16	—	
92	Петро-Павловскій			Кусковымъ.	104	3	1 ³ / ₄	1 бч.	44	1,305,300	—	24 ³ / ₄	—	35	10	—	
93	Ивановскій		Асташеву.	Пичугиной.	13	?	?	1 бт.	10	131,000	—	81	—	8	—	—	
94	Эдуардовскій			Владѣльцемъ.	62	5	3	1 бч.	90	2,102,200	—	58	3	12	29	72	
95	Второпавловскій		Абазѣ и К ^о .	Ямонтомъ.	48	4 ¹ / ₂	2 ¹ / ₂	1 бч.	25	1,525,200	—	22 ³ / ₄	—	38	—	—	
96	Серафиминскій				104	12	2 ³ / ₄	1 бч.	28	989,100	—	36	—	38	72	—	
97	Федоровскій	Абалакову.	Владѣльцемъ.	13	3	2	1 бч.	45	652,750	—	25 ¹ / ₂	—	18	52	—		
98	Лидіи-Алексѣевскій	Агѣву и Карзаковой.	Карзаковой.	7	³ / ₄	1 ¹ / ₂	1 бт.	20	7,000	—	41	—	—	30	—		
99	Лидіи-Алексѣевскій	Алексѣевой.	Владѣлицей.	98	2	2	1 бч.	42	918,000	—	31 ¹ / ₂	—	31	48	—		
100	Петро-Павловскій	Алексѣву.	Яковлевымъ.	91	4	2	1 бч.	42	422,400	—	27 ¹ / ₄	—	12	48	—		
101	Владимірскій	Булычевой и Занадворовой.	Полежаевымъ.	104	4	1 ¹ / ₄	1 бт.	10	45,000	—	51	—	2	48	—		
102	Спасскій			104	4 ¹ / ₄	2 ³ / ₄	1 бч 1 бт	66	2,336,700	—	27 ¹ / ₂	1	29	13	—		
103	Дополнительный			21	2 ¹ / ₂	1	2 бт.	10	29,100	—	27 ¹ / ₂	—	1	5	38		
104	Инокентьевскій			93	промыв.	отвалы.	1 бч.	17	1,078,200	—	20	—	22	78	48		
105	Преображенскій			104	2 ¹ / ₂	1 ³ / ₄	1 бч.	10	247,200	—	22	—	6	—	—		
106	Александровскій			90	промыв.	отвалы.	1 бт.	10	154,600	—	23 ³ / ₄	—	4	—	—		
107	Покровскій			Безносиковой и Аргуновой.	Цибульскимъ.	53	7	1 ¹ / ₂	1 бт.	20	56,000	—	65 ³ / ₄	—	4	—	72

№	НАЗВАНІЕ ПРИСКОВЪ.	Кому принадлежитъ.	Кѣмъ разрабатывается.	Пространство прииска въ десятинахъ.	Толщина пластовъ въ аршинахъ.		Промывательныя устройства.	Число рабочихъ, бывшихъ на приискахъ.	Промыто золотосодержащихъ песковъ въ пудахъ.	Содержаніе золота въ 100 пудахъ песку.		Добыто шлиховаго золота.			
					Торфа.	Золотосодержащаго.				Зол.	Дол.	Пуд.	Фун.	Зол.	Дол.
108	Дополнительный	Насл. Бенардаки.	Шарыповымъ.	25	?	?	1 бт.	10	50,400	—	77 ¹ / ₂	—	4	24	—
109	Прокопьевскій	Бенардаки, Рязановымъ и К ^о .	Администраціей по дѣламъ Родственной.	104	3	2	2 бт.	15	328,300	—	31	—	11	16	—
110	Митрофановскій			80	4	2	1 бч 1 бт	30	1.690,900	—	51 ¹ / ₄	2	14	17	—
111	Гаврило-Архангельскій			104	10	3	1 ч. 1 бт.	65	1.331,100	—	55 ¹ / ₄	1	39	90	—
112	Воскресенскій			66	5	3	1 бч 1 бт	88	3.687,900	—	53 ¹ / ₂	5	14	78	—
113	Прокопьевскій	Боровкову и К ^о .	Черкасовой.	63	7	3	3 бт 1 ам	25	2.132,000	—	12 ³ / ₄	—	30	—	—
114	Дополнительный		Асташевымъ.	35	6 ¹ / ₄	5	?	439	12.337,200	—	76	20	32	74	12
115	Павловскій	Фицхелауровой.	Цибульскимъ.	58	1 ¹ / ₂	1 ³ / ₄	1 бч.	50	1.939,200	—	17 ³ / ₄	—	37	79	—
116	Аркадіевскій	Кн. Горчаковой.	Администраціей по дѣламъ Родственной.	28	5	1 ³ / ₄	3 бт.	20	207,000	—	78 ¹ / ₄	—	17	56	—
117	Сергіевскій		Лопатинымъ.	48	4 ¹ / ₂	2 ¹ / ₄	1 бт.	10	124,800	—	27 ¹ / ₂	—	3	72	—
118	Сергіевскій	Кн. Гагарину.	Ямонтомъ.	50	3 ¹ / ₂	2 ¹ / ₂	1 бч 2 бт	25	708,900	—	24 ¹ / ₂	—	19	—	—
119	Козьмо-Демьяновскій	Емельянову.	Матонинымъ.	181	3 ¹ / ₂	1 ¹ / ₂	1 бч.	30	2.074,500	—	27 ¹ / ₂	1	21	92	36
120	Михайловскій	Зетовымъ.	Владѣльцами.	35	?	?	1 бт.	10	204,900	—	21 ¹ / ₈	—	5	58	—
121	Елизаветинскій	Захарову.	Владѣльцемъ.	98	4	2	1 бч.	160	3.225,600	—	44 ¹ / ₃	3	35	46	—
122	Спасскій	Красильникову.	Лапшинымъ.	102	2 ¹ / ₂	2 ³ / ₄	1 бч.	146	4.620,000	—	32 ¹ / ₂	4	7	46	—
123	Громовскій	Машарову и Исаеву.	Павлинскимъ.	41	4 ¹ / ₂	3	1 бт.	16	73,200	—	25 ¹ / ₂	—	2	3	—
124	Ильинскій	Калининой — Шушляевой.	Полежаевымъ.	89	7 ¹ / ₂	6 ¹ / ₄	1 бч. 1 ч. 1 бт.	86	2.395,800	—	44 ¹ / ₄	2	35	16	—
125	Филипьевскій	Кузнецову.	Владѣльцемъ.	49	промыв.	отвалы.	1 бч.	10	70,800	—	52 ³ / ₄	—	4	5	—
126	Екатерининскій	Крузенштерну.	В. Латкинымъ.	36	4	2	1 бт.	10	72,000	—	16	—	1	66	—
127	Николаевскій	Кейпину.	А. Латкинымъ.	16	5	3	1 бч.	60	2.268,000	—	60 ³ / ₄	3	30	—	—
128	Михайло-Еленинскій	Крутовскому.	Шараповымъ и Рязановой.	51	3	3	1 бт.	10	106,900	—	36 ¹ / ₂	—	4	24	—
129	Надеждинскій		Переплетчиковымъ.	100	3 ³ / ₄	3	1 бч 2 бт	24	701,400	—	34 ¹ / ₄	—	26	2	—
130	Македонскій	Кузнецовой.	Переплетчиковымъ.	55	3	3	1 бч.	15	768,000	—	23	—	19	24	—

№	НАЗВАНІЕ ПРИСКОВЪ.	Кому принадлежитъ.	Кѣмъ разрабатывается.	Пространство прииска въ десятинахъ.	Толщина пластовъ въ аршинахъ.		Промывательныя устройства.	Число рабочихъ, бывшихъ на приискахъ.	Промыто золотосодержащихъ песковъ въ пудахъ.	Содержаніе золота въ 100 пудахъ песку.		Добыто шлиховаго золота.				
					Торфа.	Золотосодержащаго.				Зол.	Дол.	Пуд.	Фун.	Зол.	Дол.	
131	Екатерининскій	Квятковскому.	Улейской.	49	2 ¹ / ₂	1 ¹ / ₂	1 бт.	15	327,100	—	18 ¹ / ₂	—	7	—	—	
132	Александро-Аннинскій	Кириянову.	Тимофеевой.	29	15	2 ¹ / ₂	1 бч.	19	655,800	—	42	—	29	89	—	
133	Надеждо-Николаевскій			6	2 ¹ / ₂	2	1 бч.	34	1.626,000	—	22	1	—	20	24	—
134	Екатерининскій	Кузнецову.	Владѣльцемъ.	68	3 ¹ / ₂	1	1 бт.	10	53,100	—	38 ¹ / ₄	—	2	20	—	
135	Натальевскій	Карзаковой и Прокосьеву.	Владѣльцами.	43	4	1 ¹ / ₄	1 бч.	35	711,000	—	33	—	25	65	1	
136	Успенскій	Латкину.	Грязновымъ.	101	2	2	1 бт 1 ам	18	567,000	—	21 ³ / ₄	—	13	—	—	
137	Рождественскій			100	2	2 ¹ / ₂	1 бт.	18	25,800	—	14 ³ / ₄	—	—	40	—	—
138	Современный			89	3	2	1 бт.	15	198,600	—	17 ¹ / ₂	—	3	72	—	—
139	Алексѣевскій	Латкину.	Петровымъ.	95	6	2 ¹ / ₂	1 бч 1 бт	25	500,400	—	18 ¹ / ₂	—	10	12	—	
140	Успенскій			104	4	2	4 бт.	20	366,000	—	29 ³ / ₄	—	11	74	—	—
141	Натальевскій	Насл. Логинова.	Товариществомъ гг. Родственниковъ.	113	промыв.	отвалы.	3 бч 1 бт	30	3.532,000	—	16	1	24	—	—	
142	Модестовско-Николаевскій	Лопатину.	Мильштейномъ.	50	4	3	1 бч.	20	1.613,400	—	20 ³ / ₄	—	36	70	—	
143	Владиміровскій			7	?	?	1 бт.	10	18,000	—	20 ¹ / ₄	—	1	60	—	—
144	Маринскій			72	14	2 ³ / ₄	1 бч.	20	256,800	—	32 ¹ / ₂	—	9	10	—	—
145	Олимпиадинскій	Латкиной.	Ямонтомъ.	10	4	2	1 бт.	15	266,200	—	27 ¹ / ₂	—	7	92	—	
146	Пантелѣевскій			15	7	2 ³ / ₄	2 бт.	15	262,800	—	64	—	18	24	—	—
147	Ново-Петро-Павловскій	Лопатину.	Баландинымъ.	71	8	3	1 бч.	23	453,000	—	17	—	8	40	72	
148	Петро-Павловскій	Машарову и К ⁰ .	Родственнымъ.	88	3	3	1 бт.	18	90,300	—	74	—	7	22	—	
149	Успенскій	Л. Лейбовичъ.	Владѣлицей.	31	1 ¹ / ₂	3 ¹ / ₂	1 бч.	18	301,800	—	18 ¹ / ₂	—	6	—	—	
150	Благовѣщенскій	Г. Лейбовичъ.	Августиновымъ.	78	2	2 ¹ / ₂	1 бч 1 бт	16	310,200	—	12 ³ / ₄	—	4	32	—	
151	Инокентіевскій	Максимовичу.	Лапшинымъ.	44	промыв.	отвалы.	1 бт.	10	140,500	—	26	—	6	—	—	
152	Громкій	Мелкозерову и Глазкову.	Владѣльцами.	99	3 ¹ / ₂	2 ¹ / ₄	1 бч.	19	297,600	—	78	—	25	43	—	
153	Два Дополнительные			49	2 ¹ / ₂	1 ³ / ₄	1 бч.	30	781,200	—	35	—	30	—	—	—

№	НАЗВАНІЕ ПРИСКОВЪ.	Кому принадлежитъ.	Кѣмъ разрабатывается.	Пространство прииска въ десятинахъ.
155	Благовѣщенскій	Сухетской.	Сухетской и Мильштейномъ.	12
156	Свято-Троицкій	Оборотовой.	Хилковымъ.	7
157	Николаевскій	Булычеву.	Рязановой.	96
158	Воскресенскій) Переплетчикову.) Владѣльцемъ.	79
159	Успенскій			102
160	Синопскій			31
161	Маринскій) Переплетчикову и Хилкову.) Владѣльцами.	19
162	Александровскій			41
163	Покровскій			9
164	Агѣевскій	Переплетчикову и Хилкову.	Владѣльцами.	2
165	Александро-Ивановскій	Переплетчикову.	Ягуновымъ и Гуляевымъ.	99
166	Александровскій	Переплетчикову и Хилкову.	Владѣльцами.	6
167	Вильгельмовскій	Первухиной.	Владѣлицей.	11
168	Николаевскій	Пономареву и К ⁰ .	Лопатинымъ.	71
169	Платоновскій	Петрову и К ⁰ .	Владѣльцами.	50
170	Петровскій	Карлову.	Романовскимъ.	28
171	Петро-Павловскій) Рязановымъ и К ⁰ .) Хилковымъ и Переплетчиковымъ.	104
172	Рождественскій			104
173	Благодатскій			81

Толщина пластовъ въ аршинахъ.	Промывательныя устройства.	Число рабочихъ, бывшихъ на приискахъ.	Промыто золотосодержащихъ песковъ въ пудахъ.	Содержаніе золота въ 100 пудахъ песку.		Добыто шлиховаго золота.				
				Зол.	Дол.	Пуд.	Фун.	Зол.	Дол.	
1 1/4	2	1 бч.	12	548,400	—	24 3/4	—	14	79	—
5	2	1 бч.	10	19,400	—	18 1/3	—	—	37	—
4	2 1/2	1 бч.	15	133,700	—	62	—	9	—	—
2 1/2	2 1/2	1 бч.	61	2.196,000	—	19 3/8	1	6	24	—
2	2	4 бч.	15	353,000	—	60	—	23	—	—
4	1 3/4	1 бч.	20	1.277,700	—	27 3/4	—	38	48	—
3 1/2	2 1/4	1 бч.	10	237,600	—	51 1/4	—	13	46	—
8	1 1/2	1 бч.	15	62,400	—	36 3/4	—	2	48	—
1	3	1 бч.	10	150,000	—	61 1/3	—	10	—	—
1	2	2 бч.	14	333,000	—	28	—	10	8	—
4	3	1 бч.	10	181,100	—	10	—	2	1	52
3 1/2	2	1 бч.	108	2.104,400	—	36	2	2	53	—
4	2 1/2	1 бч.	10	324,100	—	18 3/4	—	6	32	44
4	3	1 бч.	11	37,200	—	24	—	1	5	—
10 1/2	2 1/2	1 бч.	12	33,800	—	33 1/4	—	3	18	12
3 1/2	1 1/2	1 бч 1 бт	38	1.428,000	—	27	1	2	15	—
промыв. отвалы.		1 бч 1 ам	17	1.005,900	—	18	—	19	18	—
3	2 1/2	2 бч.	30	2.226,100	—	22 3/4	1	15	5	24
3	2	1 бч.	10	151,000	—	20	—	3	26	72
2 1/2	2	1 бч 2 бт	15	131,900	—	44 3/4	—	6	40	80

№	НАЗВАНІЕ ПРИСКОВЪ.	Кому принадлежитъ.	Къмъ разрабатывается.	Пространство присека въ десятипахъ.	Толщина пластовъ въ аршинахъ.		Промывательныя устройства.	Число рабочихъ, бывшихъ на присекахъ.	Промыто золотосодержащихъ песковъ въ пудахъ.	Содержаніе золота въ 100 пудахъ песку.		Добыто шлиховаго золота.				
					Торфа.	Золотосодержащаго.				Зол.	Дол.	Пуд.	Фун.	Зол.	Дол.	
174	Ивановскій	Рязановымъ и К ^о .	Матонинымъ.	104	6	2	1 бч.	72	2.037,800	—	24 ^{1/4}	1	13	61	—	
175	Успенскій		Романовскимъ.	65	5	2 ^{1/4}	1 бч.	35	1.284,000	—	18	—	24	79	—	
176	Федоровскій.		Переплетчиковымъ.		5	3	1	2 бт.	10	68,400	—	59	—	4	35	—
177	Троицкій.				102	1 ^{3/4}	2	2 бч.	39	1.268,300	—	49	1	28	34	72
178	Георгиевскій.				104	3	2	2 бт.	10	119,900	—	30	—	3	90	—
179	Успенскій				92	2	2	1 ч 3 бт.	50	2.957,400	—	24	1	37	46	—
180	Екатерининскій		Рязановою.		27	7	3	1 бч.	25	1.144,000	—	32	1	—	—	—
181	Ильинскій				66	9 ^{1/2}	3 ^{1/4}	1 бч.	236	3.015,400	—	54	4	17	40	—
182	Васильевскій		Рязановымъ и Харитонову.	Переплетчиковымъ.	85	5	2 ^{1/2}	2 бт.	10	91,600	—	36	—	3	55	—
183	Никольскій		Рязановой.	Завадскимъ.	88	2 ^{1/2}	1 ^{3/4}	2 бт.	15	100,200	—	37 ^{3/4}	—	4	10	—
184	Аннинскій	Переплетчиковымъ.		12	3	2	1 бч.	10	22,200	—	23	—	5	56	—	
185	Феогнидо-Петровскій	Завадскимъ.		18	2	1 ^{1/2}	2 бт.	15	104,300	—	69 ^{1/4}	—	7	82	—	
186	Еленинскій	Переплетчиковымъ.		1	2	2	1 бт.	10	157,850	—	78	—	13	38	—	
187	Софійскій	Реймерсъ.		Владѣлицей.	21	2 ^{1/2}	2 ^{1/2}	1 бч.	13	318,480	—	11	—	3	75	—
188	Евгеніевскій.	Родственной.		Савиными.	11	5	3	1 бт.	15	19,000	—	34 ^{3/4}	—	—	69	—
189	Михайловскій	Сисину.		Владѣльцемъ.	51	9	3	1 бч.	22	385,400	—	47	—	29	94	—
190	Николаевскій				101	5	2 ^{1/2}	1 бч.	22	835,100	—	21 ^{1/3}	—	19	36	—
191	Милліонный	Саламатовой.	Переплетчиковымъ.	38	3	3	2 бт 1 ам	10	772,000	—	19 ^{1/2}	—	16	24	—	
192	Николаевскій	Сидоровой.	Латкинымъ.	95	2	2	1 бч.	41	2.800,000	—	18	1	15	—	—	
193	Маріинскій		Насл. Бенардаки.	15	промыв. отвалы.		1 бт.	10	67,500	—	25	—	1	82	24	
194	Ракитовый кустъ		Сидорову.	Лекаревымъ.	43	3 ^{1/2}	2	1 бч.	14	202,000	—	26	—	6	20	—
195	Второ-Екатерининскій	Скопу и К ^о .	Владѣльцами.	50	2	1	2 бт.	45	607,400	—	81	1	13	83	—	
196	Викторовскій			40	3	1 ^{1/2}	2 бт.	45	374,825	1	4	1	2	76	—	

№	НАЗВАНІЕ ПРИСКОВЪ.	Кому принадлежитъ.	Кѣмъ разрабатывается.	Пространство прииска въ десятинахъ.	Толщина пластовъ въ аршинахъ.		Промывательныя устройства.	Число рабoчихъ, бывшихъ на приискахъ.	Промыто золотосодержащихъ песковъ въ пудахъ.	Содержаніе золота въ 100 пудахъ песку.		Добыто шлиховаго золота.			
					Торфа.	Золотосодержащаго.				Зол.	Дол.	Пуд.	Фун.	Зол.	Дол.
197	Евдокіевскій	Насл. Сизова.	Первухинымъ.	128	4	1 ¹ / ₄	1 бт.	10	212,100	—	54	—	12	50	—
198	Екатерининскій	Савиныхъ.	Владѣльцемъ.	2	5	3 ¹ / ₂	2 бт.	20	193,000	—	73 ¹ / ₂	—	15	38	—
199	Ивановскій	Серебряковой.	Владѣлицей.	29	2	4	1 бч.	24	1.854,000	—	37 ¹ / ₃	1	35	14	—
200	Перво-Спасскій	Танѣеву.	Хилковымъ и К ⁰ .	31	3	2	1 бч.	10	247,000	—	14 ³ / ₄	—	3	92	61
201	Александровскій	Гр. Толстой.	Переплетчиковымъ.	100	3	2	1 бч 1 бт	10	254,000	—	25 ¹ / ₂	—	7	—	—
202	Рождественскій.	Трифонову.	Домбровскимъ.	47	2 ¹ / ₂	3	1 бч.	10	84,000	—	19 ¹ / ₃	—	1	73	—
203	Боголюбскій.	Лекареву.	Владѣльцемъ.	15	3 ¹ / ₂	2	1 бч.	44	1.413,500	—	22	—	34	26	—
204	Иоанновскій	Улейской.	Владѣлицей.	29	2 ¹ / ₂	1 ¹ / ₂	1 бч.	36	1.153,800	—	29 ³ / ₄	—	34	—	—
205	Васильевскій	Хропачеву и К ⁰ .	Цибульскимъ.	1	8	1	1 бт.	20	131,900	—	39 ¹ / ₂	—	5	63	—
206	Инокентіевскій.	Родственнымъ и К ⁰ .	Кирьяновымъ.	29	10	2 ¹ / ₂	1 бч.	30	750,300	—	28	—	23	42	48
207	Александровскій	Черныхъ.	Шарыповымъ.	89	3	2 ¹ / ₂	1 бч.	40	884,000	—	22	—	21	10	—
208	Боголюбскій.	Шарыпову.	Владѣльцемъ.	105	4 ¹ / ₂	1 ¹ / ₂	1 бч.	44	657,000	—	42	—	30	—	—
209	Попутный	Черноколпакову.	Хилковымъ.	98	3	1 ³ / ₄	1 бч.	50	2.042,000	—	27 ¹ / ₄	1	20	49	48
210	Александровскій	Рязановой.	Переплетчиковымъ.	31	2	2	1 бт.	10	825,000	—	61	—	5	48	—
211	Преображенскій	Шанявской.	Савиныхъ.	96	6	3	2 бт.	20	147,000	—	58	—	9	26	—
212	Инокентіевскій.			26	8	3 ¹ / ₂	3 бт.	20	275,700	—	71 ¹ / ₄	—	21	32	—
213	Дополнительный	Шарыпову и Мильштейнъ.	Владѣльцами.	14	15 ³ / ₄	3 ¹ / ₄	1 бч.	24	194,400	—	47 ¹ / ₃	—	10	—	—
214	Евгеньевскій	Шарыпову.	Владѣльцемъ.	16	4 ¹ / ₄	2	1 бт.	12	25,200	—	40	—	1	9	—
215	Крестовоздвиженскій	Щеголеву и К ⁰ .	Владѣльцами.	103	4 ¹ / ₂	2 ¹ / ₂	5 бт 1 бч	54	1.470,000	—	21 ³ / ₄	—	34	88	—
216	Алексадро-Федоровскій.	Щапову.	Владѣльцемъ.	44	промыв.	отвалы.	3 бт.	24	759,300	—	32 ¹ / ₃	—	26	83	48
217	Алексѣевскій	Ягунову и К ⁰ .	Фунтусовымъ.	103	2 ¹ / ₂	1 ¹ / ₄	3 бт.	25	543,600	—	44 ¹ / ₈	—	26	7	87
218	Ольгинскій			20	1 ¹ / ₂	1 ¹ / ₄	1 бт.	10	69,000	—	38 ⁷ / ₈	—	2	83	9
219	Ивановскій			51	3	3	1 бч.	35	729,600	—	48	—	36	74	—
220	Анфиногеновскій	Яковлеву.	Владѣльцемъ.	103	2	1	1 бт.	10	78,000	1	18	—	10	—	—

№	НАЗВАНІЕ ПРИСКОВЪ.	Кому принадлежит.	Кѣмъ разрабатывается.	Пространство прииска въ десятинахъ.	Толщина пластовъ въ аршинахъ.		Промывательныя устройства.	Число рабочихъ, бывшихъ на приискахъ.	Промыто золотосодержащихъ песковъ въ пудахъ.	Содержаніе золота въ 100 пудахъ песку.		Добыто шлиховаго золота.			
					Торфа.	Золотосодержащаго.				Зол.	Дол.	Пуд.	Фун.	Зол.	Дол.
221	Воскресенскій	Ямонтъ.	Владѣлицей.	19	2 ³ / ₄	2	2 бт 4 ам	10	326,400	—	11 ¹ / ₄	—	4	—	—
222	Алексѣе-Федоровскій	Родственному.	Лопатинымъ и К ^о .	42	промыв.	отвалы.	1 бт.	10	8,600	—	?	—	—	37	24
Всего въ южной части Енисейскаго округа: приисковъ				136	8,196			4,297	120.192,305	—	32 ¹ / ₂	115	18	45	37
Не разрабатывавшихся приисковъ				247	13,016										
<i>в. Ачинскаго округа.</i>															
223	Назарово-Смиряевскій	Юдину.	Владѣльцемъ.	103	2 ¹ / ₄	1 ³ / ₄	1 бч.	36	1.042,180	—	12 ³ / ₄	—	14	46	5
224	Павловскій	Кузнецовой.	Владѣлицей.	115	2 ¹ / ₂	1 ¹ / ₂	1 бч.	133	2.844,000	—	18 ⁵ / ₈	1	17	68	—
225	Богородице-Казанскій	Хворостову.	Владѣльцемъ.	32	9 ¹ / ₂	2 ¹ / ₂	1 бч.	39	1.552,900	—	12	—	20	3	—
226	Семеновскій	Чернышеву.	Хворостовымъ.	87	3 ¹ / ₂	2 ¹ / ₂	3 бт 1 вш	23	980,800	—	33	—	35	25	—
227	Солгонскій	Богомолу.	Бавиловымъ и Хаймовичъ.	104	4	2 ¹ / ₂	2 бт.	18	280,000	—	9	—	3	7	—
228	Сактычульскій	Буткевичу.	Владѣльцемъ.	67	—	2 ¹ / ₂	8 бт.	49	1.513,000	—	25	1	2	48	—
229	Федоровскій	Цибульской.	Владѣлицей.	104	5 ¹ / ₂	6	1 бч.	49	1.878,300	—	17 ¹ / ₄	—	36	34	—
230	Преображенскій			104	5 ¹ / ₂	6	1 бч.	10	482,400	—	21 ¹ / ₈	—	11	33	—
231	Николаевскій			48	3	4	1 бч.	16	1.170,600	—	24	—	30	55	—
232	Вячеславскій	Наттереру и Сидорову.	Черноколпаковымъ.	51	4 ¹ / ₂	2	1 бч 1 бт	29	183,000	—	9	—	1	77	24
233	Надеждинскій	Озерову.	Владѣльцемъ.	18	2	3	1 бт.	11	253,600	—	25	—	4	5	—
234	Ново-Ивановскій	Сажину.	Кнорре.	104	2 ¹ / ₂	3	1 бч.	30	1.717,500	—	11	—	20	52	—
235	Рождественскій	Цибульской.	Владѣлицей.	83	3	3 ¹ / ₂	1 бт 1 вш	10	163,500	—	18 ¹ / ₄	—	3	24	—
236	Инокентіевскій	Наттереру и Сидорову.	Черноколпаковымъ.	94	6 ¹ / ₄	4	1 бч 2 бт	49	1.302,300	—	8 ³ / ₄	—	12	40	—
237	Васильевскій	Сажиной.	Владѣлицей.	53	1 ¹ / ₂	2 ¹ / ₂	1 бт.	10	159,000	—	19	—	3	24	—

№	НАЗВАНІЕ ПРИСКОВЪ.	Кому принадлежитъ.	Кѣмъ разрабатывается.	Пространство прииска въ десятинахъ.	Толщина пластовъ въ аршинахъ.		Промывательныя устройства.	Число рабочихъ, бывшихъ на приискахъ.	Промыто золотосодержащихъ песковъ въ пудахъ.	Содержаніе золота въ 100 пудахъ песку.		Добыто шлиховаго золота.			
					Торфа.	Золотосодержащаго.				Зол.	Дол.	Пуд.	Фун.	Зол.	Дол.
238	Спасскій	Иванову.	Владѣльцемъ.	92	1 1/2	3	1 бт.	10	300,000	—	17 1/2	—	5	66	48
239	Аннинскій	Имшенецкой и Иванецкому.	Иваницкимъ.	57	1	3	1 бч 1 бт	36	2.380,800	—	28	1	34	76	—
240	Ильинскій	Юдину.	Владѣльцемъ.	58	2 3/4	4 1/4	1 бч.	50	3.260,900	—	15	1	13	2	11
241	Ивановскій	Высоцкому.	Сажинной.	104	3	3	1 бт. 1 в.	11	625,900	—	27 1/2	—	18	72	—
242	Лазаревскій	Федулову.	Цибульской.	98	3	2 1/2	1 бч 1 бт	51	3.103,800	—	21 1/2	1	32	10	—
243	Царево-Александровскій	Озерову.) Шишаринымъ и Михайловымъ.	104	4 1/2	4 1/2	1 бч.	30	1.590,600	—	12 1/2	—	21	28	56
244	Ивановскій) Шишариной.		43	1 3/4	1 1/2	3 бт.	18	615,000	—	17 1/2	—	11	48	3
245	Аннинскій		Лелюхинымъ.	34	3 1/2	3 1/2	2 бт.	10	511,200	—	17 5/8	—	9	78	—
246	Спасо-Преображенскій	Навалихину.	Владѣльцемъ.	95	5	5 1/2	1 бч.	32	1.819,800	—	19	—	37	46	—
247	Старо-Успенскій	Кошко.	Рухловымъ.	104	1 1/2	1 1/2	1 бч.	20	396,900	—	17	—	7	40	—
248	Феодосіевскій	Цибульской.	Владѣлицей.	66	3	3	1 бт.	10	33,600	—	40	—	1	44	—
249	Благовѣщенскій	Озерову.	Цибульской.	78	6	6	1 бч.	57	3.672,300	—	23	2	12	3	72
250	Сергіевскій	Трапезникову.	Некрасовымъ.	38	6	6	1 бч.	90	5.321,500	—	18	2	24	41	—
251	Казано-Богородскій	Насл. Кузнецова.	Журавлевымъ.	101	3 1/2	4	1 бч.	40	2.280,000	—	12 3/4	—	31	56	—
252	Гаврило-Архангельскій	Озерову.	Буткевичемъ.	104	—	2 1/2	1 бт.	1	160,000	—	24 3/4	—	4	32	—
253	Воскресенскій	Иваницкому.	Владѣльцемъ.	104	3/4	1 1/2	1 бт 1 ч.	40	1.759,000	—	21	1	—	1	—
Всего въ Ачинскомъ округѣ: приисковъ 31				2,449											
Не разрабатывавшихся приисковъ 63				4,268											
<i>г) Красноярскаго округа.</i>															
254	Трехъ-Святительскій	Некрасову.	Владѣльцемъ.	112	5 1/2	3	1 бч.	60	1.543,500	—	48	2	—	56	—
Всего въ Красноярскомъ округѣ: приисковъ 1				112											
Не разрабатывавшихся приисковъ 22				1,784											

№	НАЗВАНІЯ ПРИСКОВЪ.	Кому принадлежитъ.	Кѣмъ разрабатывается.	Пространство приска въ десятинахъ.	Толщина пластовъ въ аршинахъ.		Промывательныя устройства.	Число рабочихъ, бывшихъ на прискахъ.	Промыто золотосодержащихъ песковъ въ пудахъ.	Содержаніе золота въ 100 пудахъ песку.		Добыто шлиховаго золота.			
					Торфа.	Золотосодержащаго.				Зол.	Дол.	Пуд.	Фун.	Зол.	Дол.
д) Минусинскаго округа.															
255	Александринскій	Копьевой.	Владѣлицей.	98	1 ¹ / ₄	3 ¹ / ₂	1 ч.	24	1.419,600	—	11 ¹ / ₂	—	17	63	—
256	Иверскій	Вяткину.	Владѣльцемъ.	104	9	3	2 ч.	57	1.425,400	—	27	1	1	75	—
257	Одигитріевскій	Копьеву.	Владѣльцемъ.	63	2 ¹ / ₂	3 ¹ / ₂	1 ч.	12	386,400	—	15 ¹ / ₂	—	6	49	—
258	Петро-Павловскій	Семеновою и Шафиру.	Владѣльцами.	104	3	3	2 ч.	14	689,900	—	14 ¹ / ₄	—	10	56	49
259	Михайловскій	Маковкину и К ⁰ .	Владѣльцами.	61	?	?	1 ч.	10	353,900	—	12	—	5	12	—
260	Ильинскій	Семеновою и Шафиру.	Владѣльцами.	104	4	3	2 ч.	78	1.948,000	—	13	—	27	41	12
261	Спасскій	Беваду и К ⁰ .	Колобовымъ.	104	6 ¹ / ₂	3 ¹ / ₂	1 ч.	36	1.461,300	—	32 ¹ / ₂	1	18	48	—
262	Инокентіевскій	Самохвалову и Хомутинникову.	Владѣльцами.	104	9 ¹ / ₂	3 ¹ / ₂	1 бч 1 бт 1 ч.	41	1.006,900	—	47	1	11	34	60
263	Александровскій	Башкирцеву.	} Франковскимъ.	104	8	4	2 ам.	10	123,400	—	36	—	4	95	24
264	Веселый	Кузнецову.		258	7	3	1 ч.	36	234,400	—	8	—	2	—	—
265	Петро-Павловскій	Гусеву.	Владѣльцемъ.	128	3	3	2 бч.	259	11.457,600	—	36 ¹ / ₄	11	11	40	—
266	Вознесенскій	Молодыхъ.	Владѣлицей.	100	4	1 ¹ / ₂	1 ч.	10	173,000	—	16	—	3	—	—
267	Козьмо-Демьяновскій	Беваду и К ⁰ .	Владѣльцами.	104	25	2 ¹ / ₄	1 ч. 3 бт.	33	1.195,800	—	65	2	4	15	—
268	Аннинскій	Вяткину.	Владѣльцемъ.	17	15	2 ¹ / ₂	1 ам.	10	73,800	—	72 ³ / ₄	—	5	79	72
269	Ивановскій	Иванову и К ⁰ .	Веселковымъ.	65	3	7	1 бт.	22	1.237,400	—	12 ³ / ₈	—	16	65	—
270	Успенскій	Карнѣеву и К ⁰ .	Владѣльцами.	80	3	3	1 бт.	10	108,300	—	51	—	6	—	—
271	Никольскій	Беваду и К ⁰ .	Владѣльцами.	104	6 ¹ / ₂	5 ¹ / ₂	1 ч.	13	731,800	—	24	—	19	12	—
272	Дмитріевскій	Веселковой.	Владѣлицей.	55	4 ¹ / ₂	3 ¹ / ₂	1 ч.	18	557,200	—	14 ⁵ / ₈	—	8	84	24
273	Васильевскій	Ненюкову.	Колобовымъ.	43	1 ¹ / ₂	1	1 бт.	10	201,600	—	45	—	10	3	—
274	Козьмо-Демьяновскій	Беваду и К ⁰ .	Владѣльцами.	104	5	3 ¹ / ₂	1 бт.	17	1.057,300	—	36	1	2	24	—
275	Ново-Приютный	Подсосову и К ⁰ .	Владѣльцами.	104	12	3 ¹ / ₂	1 ам.	10	39,000	—	18	—	—	72	—

№	НАЗВАНІЕ ПРИСКОВЪ.	Кому принадлежитъ.	Кѣмъ разрабатывается.	Пространство прииска въ десятинахъ.
317	Ново-Успенскій	Квятковскому.	Асташевымъ и К ^о .	42
318	Вознесенскій	Асташеву и К ^о .	Владѣльцами.	36
319	Петро-Павловскій	Переяславцевой.	Токаревымъ.	38
320	Клеопатринскій	Степанову.	Владѣльцемъ.	23
321	Евангеловскій			2
Всего въ Канскомъ и Нижнеудинскомъ округахъ: присковъ 26 1,627				
Не разрабатывавшихся присковъ 49 2,586				
ж) Иркутскаго округа: не разрабатывавшихся присковъ 1 96				
з) Верхоленскаго округа.				
322	Николаевскій	Козловой.	Прибрежно-Байкальскимъ товарищ.	108
Всего въ Верхоленскомъ округѣ: присковъ 1 108				
Всего въ Енисейской и Иркутской губерніяхъ: присковъ 322 22,129				
Не разрабатывавшихся присковъ 737 48,829				
Забайкальской области:				
а) Баргузинскаго округа.				
По системѣ рѣки Витима.				
323	Маринскій	Средне - Витимскому товариществу.	Владѣльцами.	90
324	Николаевскій	Баунтовскому товариществу.	Дьячковымъ.	104
325	Михайловскій			102
326	Николаевскій	Каминеру и К ^о .	Новомейскимъ.	102

Толщина пластовъ въ аршинахъ.		Промывательныя устройства.	Число рабочихъ, бывшихъ на приискахъ.	Промыто золотосодержащихъ песковъ въ пудахъ.	Содержаніе золота въ 100 пудахъ песку.		Добыто шлиховаго золота.			
Торфа.	Золотосодержащаго.				Зол.	Дол.	Пуд.	Фун.	Зол.	Дол.
1 1/2	4	2 бт.	4	142,600	—	63 1/4	—	9	77	—
2	2 1/2	?	6	213,000	—	51	—	11	81	—
1 1/4	2 1/4	?	15	168,000	—	28	—	5	16	—
?	?	?	11	245,200	—	50	—	13	9	48
?	?	?	10	47,600	—	50	—	2	89	20
—	—	—	368	14.089,675	—	46	—	17	31	70 16
7	3	1 бт.	10	30,800	1	21	—	4	4	—
—	—	—	10	30,800	1	21	—	4	4	—
—	—	—	11,163	316.820,354	—	—	—	284	11	52 50
3 1/4	1	1 бт.	50	266,500	—	43 1/2	—	12	62	—
3	1	1 бт.	10	33,000	—	43 1/4	—	1	52	59
2 1/2	2	1 бт.	48	544,200	—	84 3/4	1	11	14	85
3	1	1 бт.	30	370,600	—	65 1/8	—	25	75	—

*

№	НАЗВАНІЕ ПРИСКОВЪ.	Кому принадлежитъ.	Кѣмъ разрабатывается.	Пространство прииска въ десятинахъ.
По системѣ рѣки Цыпикана.				
327	Первоначально-Николаевскій.	Котельникову и К ^о .	Серебренниковымъ.	105
По системѣ рѣки Амалата.				
328	Задорный	Переяславцевой.	Владѣлицей.	33
329	Апнинскій	Герасимову.	Владѣльцемъ.	57
330	Александринскій *)	Торговому дому «Малыхъ».	Владѣльцами.	104
331	Іоанно-Златоустовскій *)	Малыхъ.	Владѣльцемъ.	100
332	Григорьевскій	Торговому дому «Малыхъ».	Владѣльцами.	104
333	Владиміро-Успенскій	Каминеру и К ^о .	Новомейскимъ.	104
334	Серафимовскій	Забайкальскому товариществу.	Владѣльцами.	92
335	Алексѣевскій	Насл. Сабашникова.	Малыхъ.	218
336	Троицкій	Хотимской.	Владѣлицей.	103
337	Іоакимовскій			91
338	Іоанно-Дамаскинскій	Пауву.	Хотимской.	103
339	Николаевскій	Назарову и Антонову.	Владѣльцами.	50
340	Крестовоздвиженскій	Березовскому.	Владѣльцемъ.	37
341	Преображенскій	Назарову.	Владѣльцемъ.	64
342	Елизаветинскій	Гранину.	Владѣльцемъ.	13
343	Екатерининскій	Чуваеву.	Владѣльцемъ.	70
344	Маріе-Магдалининскій	Герасимовой.	Владѣлицей.	47

*) Звѣздочками обозначены тѣ приiski, гдѣ существуетъ подземная разработка.

Толщина пластовъ въ аршинахъ.	Промывательныя устройства.	Число рабочихъ, бывшихъ на приискахъ.	Промыто золотосодержащихъ песковъ въ пудахъ.	Содержаніе золота въ 100 пудахъ песку.		Добыто шлиховаго золота.				
				Торфа.	Золотосодержащаго.	Зол.	Дол.	Пуд.	Фун.	Зол.
2	1	1 бт.	35	634,100	—	43 ^{3/4}	—	30	9	74 ^{3/4}
4 ^{1/2}	1	1 бт.	10	12,900	—	42	—	—	56	36
3 ^{1/4}	^{3/4}	1 бт.	15	180,000	—	45 ^{2/3}	—	8	83	30
—	3	1 бч.	30	705,000	1	8 ^{1/2}	1	39	93	—
—	3	1 бч.	10	136,800	2	37	—	34	—	—
3	1	1 бт.	20	179,400	1	94	—	37	—	—
3 ^{1/2}	1 ^{1/2}	1 ч.	50	929,800	—	74 ^{1/3}	1	35	12	—
4 ^{1/2}	^{3/4}	1 бч.	188	3.539,400	1	9	10	4	46	—
2 ^{1/2}	1 ^{1/4}	1 бч.	50	804,000	—	57	1	9	75	—
—	2	1 бт.	10	52,600	—	48 ^{1/4}	—	2	73	—
2	1 ^{1/4}	1 бт.	10	23,900	1	19 ^{2/3}	—	3	—	—
4 ^{1/2}	2	1 бч.	100	1.349,500	—	95 ^{1/4}	3	19	45	—
3	2	1 бч.	43	705,620	—	49 ^{7/8}	—	38	8	12
3 ^{1/2}	1 ^{1/4}	1 бт.	10	21,300	—	92 ^{1/8}	—	2	13	48
3	2	2 бт.	20	107,300	1	40 ^{3/4}	—	15	89	—
5 ^{1/2}	1 ^{1/2}	1 бт.	20	86,600	—	61 ^{1/4}	—	5	74	—
2 ^{1/4}	1 ^{1/4}	1 бт.	27	251,810	—	61 ^{7/8}	—	16	88	—
2	1 ^{1/2}	1 бт.	13	142,800	—	66	—	10	23	—

№	НАЗВАНІЕ ПРИСКОВЪ.	Кому принадлежитъ.	Кѣмъ разрабатывается.	Про- странство приска въ десяти- нахъ.
345	Преображенскій	Катышевцевой.	Герасимовымъ.	82
346	Николаевскій	Герасимовой.	Владѣлицей.	99
347	Крещенскій	Герасимову.	Владѣльцемъ.	77
Всего въ Баргузинскомъ округѣ: пріисковъ				25 2,149
Не разрабатывавшихся пріисковъ				66 4,894
<i>б) Верхнеудинскаго округа.</i>				
По системѣ рѣки Чикоя.				
348	Компанейскій	Прейсману и К ^о .	Владѣльцами.	50
349	Васильевскій	Н. Григорьеву.	Владѣльцемъ.	63
350	Покровскій	В. Григорьеву.	Владѣльцемъ.	51
351	Инокентіевскій	Чирихину.	Владѣльцемъ.	104
352	Свято-Духовскій	В. Григорьеву и К ^о .	Владѣльцами.	83
353	Крестовоздвиженскій	Товариществу Порт- нягина и К ^о .	Владѣльцами.	103
354	Рафаиловскій	Лазареву.	Зоревымъ и К ^о .	135
355	Досадный	Краузе.	Владѣлицей.	103
356	Степановскій	Кашевой.	Владѣлицей.	95
357	Воскресенскій	Розенбергу.	Владѣльцемъ.	26
358	Сергіевскій	А. Рубинштейнъ.	Владѣлицей.	91
359	Воскресенско-Аннинскій	М. Рубинштейну.	Владѣльцемъ.	100
Всего въ Верхнеудинскомъ округѣ: пріисковъ				12 1,004
Не разрабатывавшихся пріисковъ				27 1,862

Толщина пластовъ въ аршинахъ.	Промыва- тельная устрой- ства.	Число ра- бочихъ, бывшихъ на при- скахъ.	Промыто золотосо- держащихъ песковъ въ пудахъ.	Содержаніе золота въ 100 пудахъ песку.		Добыто шлиховаго золота.				
				Торфа.	Золотосо- держа- щаго.	Зол.	Дол.	Пуд.	Фун.	Зол.
4 1/2	1 1/4	1 бт 1 бч	55	1.387,400	—	53 3/4	2	—	85	—
—	2	1 бч.	63	1.230,000	1	53	4	39	80	—
5	1 1/4	1 бт.	23	290,400	1	17	—	35	52	—
—	—	—	940	13.984,930	—	89 3/4	34	1	58	56 3/4
5 1/2	1 1/2	1 бт.	50	370,000	—	46 1/2	—	18	60	48
4 1/2	1	1 бт.	35	461,000	—	31 3/4	—	15	86	9
4 1/2	1 1/2	1 бт.		76,000	—	24 1/4	—	2	—	—
4	1 1/2	1 бт.	10	5,700	—	16 7/8	—	—	10	—
4 3/4	2	1 бч.	42	850,000	—	36 1/2	—	33	73	—
4 1/2	1	1 бт.	10	2,500	—	23 1/4	—	—	6	6
4	3/4	1 бт.	12	55,100	—	13 1/2	—	—	77	72
4 1/2	2	1 бч.	24	572,010	—	66 3/4	1	1	52	—
5 1/2	1 3/4	1 бт.	15	23,400	—	47	—	1	18	26
6 1/2	1 1/2	1 бт.	12	28,800	—	8 2/5	—	2	50	12
2 3/4	2 1/2	7 бт.	55	384,000	—	41 1/4	—	17	20	—
1 1/4	2	3 бт.	20	12,210	—	49	—	—	62	57
—	—	—	285	2.840,720	—	43 1/2	3	14	36	38

№	НАЗВАНІЕ ПРИСКОВЪ.	Кому принадлежитъ.	Кѣмъ разрабатывается.	Пространство пріиска въ десятинахъ.	Толщина пластовъ въ аршинахъ.		Промывательныя устройства.	Число рабочихъ, бывшихъ въ пріискахъ.	Промыто золотосодержащихъ песковъ въ пудахъ.	Содержаніе золота въ 100 пудахъ песку.		Добыто шлиховаго золота.			
					Горфа.	Золотосодержащаго.				Зол.	Дол.	Пуд.	Фун.	Зол.	Дол.
в) Нерчинскаго округа.															
По системѣ р. Урюмкана.															
360	Благодатный	Гр. Тизенгаузенъ.	Оркійской К ^о .	90	2 ¹ / ₂	1 ¹ / ₂	1 бч.	182	3.454,800	—	56	5	10	21	—
По системѣ р. Газимура.															
361	Мало-мальскій	Гр. Шуваловымъ.	Переяславцевымъ.	157	18 ¹ / ₂	2 ³ / ₄	2 бч 1 бт	250	4.069,000	1	85 ¹ / ₂	20	1	73	—
На системѣ рѣки Унды.															
362	Спасскій	Попову.	Владѣльцемъ.	123	5	2	1 бт.	29	42,936	—	20	—	—	90	4
363	Васильевскій	Короткову.	Владѣльцемъ.	239	5	2	1 бч.	118	2.911,000	—	19 ³ / ₄	1	22	72	—
364	Ивановскій			74	5	2	1 бч.	118	1.062,000	—	24 ¹ / ₄	—	27	93	—
365	Шахтаминскій	Гр. Адлербергу и К ^о .	Конюховымъ.	247	3 ¹ / ₂	2 ³ / ₄	3 бч.	330	17.682,100	—	28 ³ / ₄	13	31	24	—
По системѣ р. Нерчи.															
366	Дмитріевскій	Бутинымъ.	Владѣльцами.	183	3 ¹ / ₄	2	2 бч.	346	5.003,000	—	41 ¹ / ₂	5	26	—	—
367	Михайловскій			134	12	4	2 бч.	485	4.975,000	—	41	5	22	—	—
368	Ледяной *)			236	17	3	1 бч.	338	5.186,000	—	72 ¹ / ₂	10	8	—	—
369	Нагорный			125	15	4	3 бч.	753	10.221,000	—	70 ² / ₃	19	24	—	—
370	Эдакуйскій	Чуваеву и Ворожцово-вой.	Владѣльцами.	152	5	1 ¹ / ₂	1 бч.	189	6.254,400	—	48 ² / ₃	8	10	48	—
371	Александринскій	Яхимовичу.	Владѣльцемъ.	65	8	1 ¹ / ₂	1 бт.	47	609,500	—	45 ³ / ₄	—	30	24	—
По системѣ р. Шилки.															
372	Жилой	Бутинымъ.	Владѣльцами.	179	5	1 ¹ / ₂	1 бч.	120	3.626,000	—	46 ¹ / ₃	4	22	46	—
373	Случайный			102	5	1	1 бч.	138	2.185,000	—	92 ¹ / ₂	5	19	27	—
374	Никольскій	Домбровскому и К ^о .	Владѣльцами.	161	4 ¹ / ₂	1 ¹ / ₂	1 бч.	217	3.475,500	—	50 ³ / ₄	4	31	54	—
375	Елизаветинскій	Буйвиду.	Переломовымъ.	88	4 ¹ / ₂	2 ¹ / ₄	1 бт.	34	522,600	—	38 ³ / ₄	—	22	2	—

№	НАЗВАНІЕ ПРИСКОВЪ.	Кому принадлежитъ.	Къмъ разрабатывается.	Пространство прииска въ десятинахъ.	Толщина пластовъ въ аршинахъ.		Промывательныя устройства.	Число рабочихъ, бывшихъ на приискахъ.	Промыто золотосодержащихъ песковъ въ пудахъ.	Содержаніе золота въ 100 пудахъ песку.		Добыто шлиховаго золота.				
					Торфа.	Золотосодержащаго.				Зол.	Дол.	Пуд.	Фун.	Зол.	Дол.	
376	Ивановскій	Курскому.	Владѣльцемъ.	53	7 ¹ / ₂	2 ¹ / ₂	1 бт.	10	26,500	—	35 ¹ / ₂	—	1	2	—	
377	Богоявленскій	Переломову.	Владѣльцемъ.	99	4 ¹ / ₂	2 ¹ / ₄	1 бт.	34	402,300	—	35 ¹ / ₄	—	15	38	—	
По системъ р. Ингоды:																
378	Отрадный	Переломову и К ^о .	Владѣльцами.	79	5 ¹ / ₂	2 ¹ / ₄	1 бч.	129	5.641,500	—	43 ¹ / ₂	6	26	68	—	
379	Младо-Михайловскій			101	4 ¹ / ₂	2 ¹ / ₄	1 бч.	51	2.034,500	—	40 ¹ / ₂	2	10	18	—	
380	Знаменскій	Яхимовичу.	Владѣльцемъ.	268	4 ¹ / ₂	2	1 бч.	164	1.557,000	1	3	4	7	30	—	
381	Павловскій	Шумовой.	Владѣлицей.	124	8	1 ¹ / ₂	1 бт.	79	1.274,700	—	43 ¹ / ₃	1	20	2	—	
По системъ р. Онона.																
382	Степановскій	Шергину.	Бѣлоголовымъ.	46	3 ³ / ₄	1 ³ / ₄	1 бт.	57	116,600	—	31 ⁵ / ₈	—	4	—	—	
383	Троицкій	Бѣлоголовому.		51	4 ¹ / ₂	2	1 бт.	60	120,000	—	24	—	3	12	21	
384	Евдокіе-Васильевскій *).	Бѣлоголовой.		38	14	2	1 бч 4 тол 2 п. бѣг.	117	1.070,300 рудн. 346,100	— 5	15 ¹ / ₄ 25	— 4	17 38	75 74	43 53	
385	Барваринскій	Трубецкой.		51	4 ¹ / ₄	1 ³ / ₄	1 бт.	60	120,000	—	30 ² / ₃	—	4	—	—	
386	Андреевскій	Грищеву.		Бѣлоголовымъ.	137	3 ³ / ₄	1 ³ / ₄	1 бч.	216	5.304,600	—	71	10	8	63	60
387	Дополнительный				3	3 ³ / ₄	1 ³ / ₄	1 бт.	216	279,300	—	42 ¹ / ₂	—	12	86	—
388	Маріинскій	Останиной.		72	3 ³ / ₄	1 ³ / ₄	1 бч.	216	2.597,100	—	59 ¹ / ₂	4	7	94	—	
389	Инокентіевскій	Бѣлоголовой.		140	6	2	1 бч.	212	5.274,100	—	48	6	35	65	60	
390	Нагорный	Грищевой.		59	2 ¹ / ₂	2	1 бч.	10	128,100	—	20	—	2	75	12	
391	Степановскій *).	Пиленковой.		64	1/2	1/2	—	10	11,000	3	51	—	4	6	—	
392	Благовѣщенскій	Ононской К ^о .	Владѣльцами.	141	2	1/2	1 ч.	136	3.564,000	—	74 ³ / ₄	7	9	21	—	
933	Евграфовскій	Грищевой.	Бѣлоголовымъ.	64	2	1/2	—	17	рудн. 800	24	—	—	2	—	—	
394	Инокентіевскій	Ононской К ^о .	Владѣльцами.	46	9	1 ³ / ₄	1 бч.	3	453,000	—	73	—	35	93	—	
395	Сергіевскій	Бочарову.	Ононской К ^о .	54	9	2 ¹ / ₂	1 бч.	157	2.337,000	2	36	14	18	11	—	
396	Ново-Александровскій	Ононской К ^о .	Владѣльцами.	42	промыв. отвалы.		—	5	768,000	—	35 ¹ / ₄	—	29	39	—	

№	НАЗВАНІЕ ПРИСКОВЪ.	Кому принадлежитъ.	Кѣмъ разрабатывается.	Пространство приска въ десяти- нахъ.
397	Дмитріевскій	Бырцинскому т-ву.	Владѣльцами.	70
398	Александровскій	Соколову.	Бальджинской К ^о .	310
			присковъ 39	4,469
			неразработывавшихся присковъ . 130	13,080
<i>Того же Нерчинскаго округа:</i>				
399	Угрюмскіе	Кабинету Его Ве- личества.	Владѣльцемъ.	—
400	Кудечинскіе			—
401	Давендинскіе			—
402	Горбиченскій			—
403	Усть-Чернинскіе			—
404	Карійскіе			—
405	Уровскіе			—
406	Кудеинскій			—
407	По рр. Таковой, Казаковой и Булаткѣ			—
			Кабинетскихъ присковъ 9	—
Кромѣ того на этихъ же прискахъ получено въ самородкахъ				
Всего въ Нерчинскомъ округѣ				
Всего въ Забалкальской области:				
			присковъ 85	7,622
			неразработывавшихся присковъ . 223	19,836

Толщина пластовъ въ аршинахъ.		Промыва- тельная устрой- ства.	Число ра- бочихъ, бывшихъ на при- скахъ.	Промыто золотосо- держащихъ песковъ въ пудахъ.	Содержаніе золота въ 100 пудахъ.		Добыто шлиховаго золота.			
Торфа.	Золотосо- держа- щаго.				Зол.	Дол.	Пуд.	Фун.	Зол.	Дол.
5	3	1 бч.	131	2.617,500	—	70 ^{1/2}	5	—	38	—
6	2	1бч1бт	51	860,000	—	49	—	35	—	24
—	—	—	5,037	108.183,836	—	60 ^{3/4}	178	21	46	85
3 ^{1/4}	2	7 ч.	532	14.079,000	—	85 ^{3/8}	32	23	72	—
7	2 ^{1/2}	5ч.3ст.	279	6.422,000	—	56 ^{1/8}	9	31	92	76
6	2	3ч.1ст.	274	6.689,000	—	74 ^{3/4}	13	22	42	16
6	1 ^{1/2}	4ч.1ст.	305	5.799,000	—	66 ^{3/4}	10	20	30	—
5 ^{1/2}	1 ^{3/4}	2 бч.	180	1.401,000	—	66 ^{1/2}	2	21	7	—
5 ^{1/4}	3	7бч.1ст.	412	8.096,000	—	49 ^{1/4}	10	33	31	—
5	1 ^{3/4}	1ч.1ст.	108	3.315,000	—	41 ^{1/8}	3	28	9	—
6	1 ^{1/2}	1бч.1ст.	98	1.657,250	—	54	2	17	8	47
—	—	—	—	?	—	—	1	22	75	—
—	—	—	2,188	47.458,250	—	67 ^{7/8}	87	20	79	3
							5	20	43	53
							93	1	27	—
							271	22	73	85
—	—	—	8,450	172.467,735	—	—	308	38	72	83 ^{3/4}

№	НАЗВАНІЕ ПРИСКОВЪ.	Кому принадлежитъ.	Кѣмъ разрабатывается.	Простарнство пріиска въ десятинахъ.	Толщина пластовъ въ аршинахъ.		Промывательная устройства.	Число рабочихъ, бывшихъ на пріискахъ.	Промыто золотосодержащихъ песковъ въ пудахъ.	Содержаніе золота въ 100 пудахъ песку.		Добыто шлиховаго золота.			
					Торфа.	Золотосодержащаго.				Зол.	Дол.	Пуд.	Фун.	Зол.	Дол.
Якутской области:															
<i>Олекминскаго округа.</i>															
408	Варваринской *)	Базилевскій.	Владѣлицей.	104	19	7 ¹ / ₄	1 бч.	221	3.589,100	3	4	28	17	—	—
409	Майскій	} Боголанакскому товариществу.	Владѣльцемъ.	49	4	1 ¹ / ₂	1 амер.	4	178,800	1	84	—	35	40	59
410	Радонежскій.		Герасимовымъ.	107	4 ¹ / ₂	1	1 бт.	3	67,600	1	57 ¹ / ₂	—	11	25	93
411	Ивано-Ивановскій	Боровскому.	Ленскимъ товариществомъ.	95	5 ¹ / ₄	2	1 бч.	51	1.536,000	—	49	2	1	13	—
412	Маринскій	Боголанакскому товариществу.	Герасимовымъ.	101	4	2	1 бт.	3	63,600	1	26 ¹ / ₂	—	8	44	—
413	Михайловскій	Байдородину.	Громовымъ и К ^о .	101	5	2	1 бч.	24	1.293,700	—	69 ¹ / ₁₀	2	17	6	24
414	Елизаветинскій *)	Базановой.	Компаніей промышленности.	92	—	4	1 бч.	съ другаго пріиска.	694,500	5	83 ² / ₁₀	7	12	39	—
415	Софійскій	Баевой.	Владѣлицей.	246	2 ¹ / ₂	3 ¹ / ₂	1 бч.	38	1.430,400	—	58 ¹ / ₈	2	10	25	—
416	Юліе-Варваринскій	Вяземскому.	Компаніей промышленности.	113	разв	ѣдка	—	34	11,020	—	37	—	—	42	87
417	Успенскій	} Герасимову.	Компаніей арендаторовъ.	100	35	3	2 бч.	269	6.364,000	1	79 ¹ / ₄	30	11	—	—
418	Надеждинскій		Владѣльцемъ.	64	14	10	1 бч 1 бт	35	1.195,200	—	59 ¹ / ₄	1	36	87	72
419	Вѣрный	Горѣлову.	Тахтыю-Витимскимъ товариществомъ.	78	4 ¹ / ₂	1 ¹ / ₂	1 бт.	?	538,000	1	22	1	28	72	—
420	Михайловскій	Гуревичу.	Владѣльцемъ.	111	—	1	?	1	271,400	5	83	4	5	90	—
421	Госифо-Павловскій.	Денисову.	Ленскимъ товариществомъ.	104	5	2 ¹ / ₄	1 бч.	53	1.278,700	1	57	7	16	69	—
422	Павловскій	} Дмитріеву.	} Владѣльцемъ.	104	2	2	9 бт.	19	1 073,400	—	58	1	38	54	46
423	Степаповскій			162	?	?	1 бт.	76	2 372,100	—	77 ¹ / ₂	4	37	77	—
424	Неожиданный *)	Демидову.	Кобрицкимъ.	60	?	?	1 бт.	10	66,000	1	31 ¹ / ₃	—	9	12	—

№	НАЗВАНІЕ ПРИСКОВЪ.	Кому принадлежитъ.	Кѣмъ разрабатывается.	Пространство приска въ десятинахъ.	Толщина пластовъ въ аршинахъ.		Промывательныя устройства.	Число рабочихъ, бывшихъ на прискахъ.	Промыто золотосодержащихъ песковъ въ пудахъ.	Содержаніе золота въ 100 пудахъ песку.		Добыто шлиховаго золота.			
					Торфа.	Золотосодержащаго.				Зол.	Дол.	Пуд.	Фун.	Зол.	Дол.
425	Ивановскій *)	Зубову.	Ленскимъ т—вомъ.	84	42	3 ^{1/2}	2 бт.	33	630,200	2	66 ^{1/2}	4	16	78	—
426	Плевна	Истомину.	Витимскимъ т-вомъ.	56	?	?	?	1	279,100	2	92	2	6	—	—
427	Успенскій	Исаеву.	Владѣльцемъ.	104	5 ^{1/2}	3	?	12	165,100	—	46 ^{3/4}	—	8	36	—
428	Михайло-Архангельскій	Корзухину.	Бодайдинской компаніей.	253	3	1 ^{1/2}	?	29	922,700	2	15	5	7	41	—
429	Прокофьевскій			313	2 ^{1/2}	1 ^{1/2}	1 бч 1 бт	11	912,000	—	89 ^{3/4}	2	8	87	—
430	Крохотный	Е. Котельниковой.	Катышевцевой.	3	3	1 ^{1/2}	?	1	29,500	2	58 ^{1/2}	—	8	2	—
431	Попутный *).	И. Котельникову.		309	2	3	1 бч.	3	498,500	2	23 ^{1/2}	2	36	62	—
432	Благодатный	Катышевцеву.	Катышевцевой.	104	27 ^{1/2}	4	1 бч.	127	2.532,400	2	65	17	26	32	18
433	Василіе-Владиміровскій		Владѣльцемъ.	82	?	?	?	?	29,000	—	76 ^{1/2}	—	2	38	—
434	Предтеченскій	Гинцбургомъ.	Ленскимъ т-вомъ.	102	4 ^{1/2}	1 ^{3/4}	1 бч.	1	112,800	1	5	—	12	34	—
435	Полезный *).		104	21	1 ^{1/2}	1 бч.	?	365,600	1	13	1	3	10	—	
436	Натальевскій	Ленскому т—ву.	Владѣльцами.	164	развѣдка	—	—	—	162	—	—	—	—	1	—
437	Тихоно-Задонскій			104	6	3 ^{1/2}	?	50	93,000	1	56 ^{1/2}	—	15	37	—
438	Михайло-Архангельскій	Липаеву.	Владѣльцемъ.	93	развѣдка	—	—	—	2,600	3	77 ^{1/2}	—	1	3	—
439	Вѣрный	Маркеловой.	Базилевскимъ.	95	17 ^{1/2}	2 ^{1/2}	1 бч.	221	1.890,800	5	76 ^{3/4}	28	21	72	—
440	Исакіе-Далматскій	Минѣву.	Чаринскимъ т-вомъ.	2	1 ^{3/4}	3 ^{1/2}	1 бч.	37	1.644,200	1	32	5	28	44	—
441	Романовскій *) ,	Мало - Потомскому т—ву.	Владѣльцами.	104	23	3 ^{1/2}	1 бч.	368	6.164,700	3	31 ^{1/4}	53	17	1	—
442	Елено-Константиновскій	Малыхъ.	Гинцбургомъ.	148	развѣдка	—	—	—	333	—	—	—	—	11	—
443	Мартовскій	Нѣмчиновой.	Бодайдинской К ⁰ .	349	3	1 ^{1/2}	1 бч 2 бт	50	2.641,400	—	95 ^{3/4}	6	34	29	—
444	Шуваловскій	Нѣмчинову.	Шмотинымъ и К ⁰ .	104	3	^{3/4}	1 бч.	70	2.671,000	—	57 ^{3/4}	4	7	28	—
445	Пророко-Ильинскій	Осокиной.	Бодайдинской К ⁰ .	98	2 ^{1/2}	1 ^{1/2}	1 бч 1 бт	47	134,000	2	73	—	33	48	—
446	Михайловскій	Ошарову.	Дмитріевыми.	75	3 ^{1/2}	1 ^{3/4}	1 бт.	1	77,700	—	65	—	5	46	27
447	Благовѣщенскій	Прибрежно - Витимской К ⁰ .	Владѣльцами.	104	17 ^{1/2}	5 ^{1/2}	2 бч.	255	11.179,900	5	27 ^{5/8}	153	39	4	—

№	НАЗВАНІЕ ПРИСКОВЪ.	Кому принадлежитъ.	Кѣмъ разрабатывается.	Пространство приска въ десятинахъ.	Толщина пластовъ въ аршинахъ.		Промывательныя устройства.	Число рабочихъ, бывшихъ на прискахъ.	Промыто золотосодержащихъ песковъ въ пудахъ.	Содержаніе золота въ 100 пудахъ песку.		Добыто шлиховаго золота.			
					Торфа.	Золотосодержащаго.				Зол.	Дол.	Пуд.	Фун.	Зол.	Дол.
448	Спорный	Плетюхину.	Владѣльцемъ.	47	—	1 ^{1/4}	?	4	128,900	5	71	1	37	7	—
449	Золотой Ярѣ	Переяславцевой.	Боголонакскимъ	104	10	5	1 бч.	15	554,800	1	18 ^{3/4}	1	28	90	95
450	Золотое Устье		т-вомъ.	99	4 ^{1/2}	5 ^{1/2}	?	8	321,200	—	71	—	24	77	71
451	Пророко-Ильинскій		Чаринскимъ т-вомъ.	104	1 ^{3/4}	1	1 бч.	28	990,000	—	73 ^{1/2}	1	39	—	—
452	Степановскій		104	4 ^{3/4}	1	1 бч.	30	1.399,200	—	77 ^{1/2}	2	37	66	—	
453	Федоровскій	Первухину.	Шмотинымъ и К ^о .	154	3 ^{1/2}	1 ^{1/2}	1 бт.	5	69,000	—	84	—	6	—	—
454	Васильевскій	Покровскому.	Владѣльцемъ.	104	3 ^{1/2}	1 ^{1/2}	?	22	360,600	—	54 ^{1/2}	—	20	12	—
455	Всеволодовскій	Почекунину.	Громовымъ и К ^о .	79	3 ^{1/2}	1 ^{1/2}	1 бч.	63	1.738,600	—	72 ^{9/10}	3	18	11	72
456	Королевскій	Петрову.	Владѣльцемъ.	136	2 ^{3/4}	3 ^{1/2}	1 бч.	49	1.212,600	—	78	2	22	54	48
457	Александринскій	Рухлову.	Ленскимъ т-вомъ.	101	4 ^{3/4}	2 ^{1/4}	1 бч.	43	866,100	1	23	2	32	24	—
458	Петро-Павловскій	Слюсареву.	Владѣльцемъ.	104	?	?	1 бт.	11	499,200	1	7 ^{1/2}	1	16	4	—
459	Инокентьевскій	Семенову.	Дмитріевымъ.	82	4 ^{1/2}	1 ^{3/4}	1 бт.	2	90,300	—	59 ^{3/4}	—	5	84	2
460	Константиновскій	Наслѣдникамъ К. Трапезникова.	Владѣльцами.	104	22 ^{1/2}	3	2 бч.	141	172,800	11	53 ^{3/4}	5	8	11	—
461	Максимовскій			71	27 ^{1/2}	3	2 бч.	41	1.703,200	4	16 ^{1/2}	18	20	19	—
462	Радостный *)	Ф. Трапезникову.	Владѣльцемъ.	249	46	2 ^{1/2}	1 бч 2 вавт	241	6.180,900	3	63	59	9	1	—
463	Миніатюрный		Рашевскимъ.	3	?	?	1 бт.	4	193,500	3	33 ^{9/10}	1	27	21	12
464	Успенскій *)	Хаминову.	Компаніей промышленности.	104	—	4	1 бч.	816	13.049,300	7	33 ^{8/10}	249	34	64	27
465	Евгеніе-Екатерининскій	Цесарцову.	Осиповымъ.	214	3	3	?	6	154,200	—	32	—	5	38	—
466	Ненастный *)	Чуваеву.	Мало - Потомскимъ т-вомъ.	49	23 ^{1/2}	2 ^{1/2}	1 бч.	80	1.403,200	1	13 ^{7/8}	4	6	62	—
467	Петровскій *)	Ширяеву.	Ленскимъ т-вомъ.	97	6	2 ^{3/4}	1 бч.	72	3.209,200	1	43	12	3	72	—
468	Веселый	Шмотину.	Владѣльцемъ.	165	2 ^{1/2}	1 ^{1/2}	1 бт.	4	5,200	—	63	—	—	34	—
469	Варваринскій			100	3	2 ^{1/4}	1 бт.	12	357,400	1	4 ^{1/2}	—	39	7	—
Всего въ Якутской области: присковъ				62	7,093	—		4,558	90.173,615	3	22	759	1	56	81
Не разрабатывавшихся присковъ				284	26,495	—		—	—	—	—	—	—	—	—

*

№	НАЗВАНІЯ ПРИСКОВЪ.	Кому принадлежитъ.	Кѣмъ разрабатывается.	Пространство прииска въ десятинахъ.	Толщина пластовъ въ аршинахъ.		Промывательныя устройства.	Число рабочихъ, бывшихъ на приискахъ.	Промыто золотосодержащихъ песковъ въ пудахъ.	Содержаніе золота въ 100 пудахъ песку.		Добыто шлиховаго золота.					
					Торфа.	Золотосодержащаго.				Зол.	Дол.	Пуд.	Фун.	Зол.	Дол.		
Амурской области.																	
470	Воскресенскій	Амурско - Урушинской Компаніи.	Владѣльцами.	290	1 1/2	2	1 бт 1 ам	60	438,750	2	5 1/4	2	13	71	24		
471	Васильевскій.	Верхне - Амурской Компаніи.	Владѣльцами.	148	3 1/2	3	2 бч.	299	12.116,500	—	85	28	5	—	—		
472	Верхне-Ивановскій.			78	6	2 1/2	1 бч.	269	9.944,500	2	4	52	38	—	—		
473	Николаевскій			82	5	1 1/2	2 бч.	139	4.565,750	—	81	10	6	—	—		
474	Алексѣевскій			166	4 1/2	1 1/4	2 бч.	177	5.645,000	1	61	24	1	52	—		
475	Ивановскій			Зейской Компаніи.	Владѣльцами.	139	3	1 3/4	1 бч.	91	3.733.800	—	57 1/2	5	33	9	72
476	Николаевскій	Верхне-Зейской К ^о .	Владѣльцами.	160	3 3/4	1 1/2	4 бч.	400	15.224,800	—	93	38	16	38	72		
477	Николаевскій	Ниманской Комп.	Владѣльцами.	140	5 1/2	3 1/2	1 бч.	184	6.270,000	1	87	31	5	77	48		
478	Тунгусскій			328	3/4	2	1 бч.	146	4.173,600	2	66 3/8	29	10	5	—		
479	Капиталининскій	Бутинымъ.	Владѣльцами.	280	6 1/4	2	1 бч.	111	2.687,000	1	6 1/2	7	19	—	—		
480	Успенскій.	Верхне-Амурской К ^о .	Владѣльцами.	86	4	2	1 бч.	152	3.440,000	—	87	8	5	—	—		
481	Александро-Невскій	Бутинымъ.	Владѣльцами.	210	6 1/4	1 3/4	1 бч.	104	2.802,000	—	88	6	27	77	—		
482	Анатолиевскій	Каншину.	Верхне-Амурской К ^о .	185	4 3/4	2 1/4	1 бч.	147	3.906,750	—	89	9	18	—	—		
483	Первый	Средне-Амурской К ^о .	Владѣльцами.	322	2 3/4	1	1 бт.	209	18,900	2	6	—	4	6	—		
484	Пантелеймоновскій.	Середкину.	Владѣльцемъ.	178	3 1/4	2	?	72	633,500	—	18 1/3	—	12	61	48		
Всего въ Амурской области: приисковъ				15	2,792												
Не разрабатывавшихся приисковъ				153	24,028												
Приморской области.																	
485	Степано - Дмитріе - Харлампіевскій.	Тетюкову.	Владѣльцемъ.	238	3 3/4	2 1/2	2 бч.	157	6.168,000	—	49 1/4	8	9	94	—		
486	Основательный *)	Молчанскому.	Рустеромъ.	71	22	1 1/2	—	14	157,200	—	52 2/3	—	9	15	75		
487	Трехъ-Святительскій	Бутинымъ	Владѣльцами.	137	4 1/2	1 1/2	1 бч.	119	1.998,250	1	44	7	23	68	—		
Всего въ Приморской области: приисковъ				3	446												
Не разрабатывавшихся приисковъ				29	3,920												
Всего въ Восточной Сибири: приисковъ				487	40,082												
Не разрабатывавшихся приисковъ				1,426	123,108												

Толщина пластовъ въ аршинахъ.	Промывательныя устройства.	Число рабочихъ, бывшихъ на приискахъ.	Промыто золотосодержащихъ песковъ въ пудахъ.	Содержаніе золота въ 100 пудахъ песку.		Добыто шлиховаго золота.				
				Зол.	Дол.	Пуд.	Фун.	Зол.	Дол.	
1 1/2	2	1 бт 1 ам	60	438,750	2	5 1/4	2	13	71	24
3 1/2	3	2 бч.	299	12.116,500	—	85	28	5	—	—
6	2 1/2	1 бч.	269	9.944,500	2	4	52	38	—	—
5	1 1/2	2 бч.	139	4.565,750	—	81	10	6	—	—
4 1/2	1 1/4	2 бч.	177	5.645,000	1	61	24	1	52	—
3	1 3/4	1 бч.	91	3.733.800	—	57 1/2	5	33	9	72
3 3/4	1 1/2	4 бч.	400	15.224,800	—	93	38	16	38	72
5 1/2	3 1/2	1 бч.	184	6.270,000	1	87	31	5	77	48
3/4	2	1 бч.	146	4.173,600	2	66 3/8	29	10	5	—
6 1/4	2	1 бч.	111	2.687,000	1	6 1/2	7	19	—	—
4	2	1 бч.	152	3.440,000	—	87	8	5	—	—
6 1/4	1 3/4	1 бч.	104	2.802,000	—	88	6	27	77	—
4 3/4	2 1/4	1 бч.	147	3.906,750	—	89	9	18	—	—
2 3/4	1	1 бт.	209	18,900	2	6	—	4	6	—
3 1/4	2	?	72	633,500	—	18 1/3	—	12	61	48
—	—	—	2,307	75.600,850	1	28	254	16	14	72
3 3/4	2 1/2	2 бч.	157	6.168,000	—	49 1/4	8	9	94	—
22	1 1/2	—	14	157,200	—	52 2/3	—	9	15	75
4 1/2	1 1/2	1 бч.	119	1.998,250	1	44	7	23	68	—
—	—	—	290	8.323,450	—	59 1/8	16	2	81	75
—	—	—	26,768	663.386,004	—	—	1,622	30	86	82 3/4

№	НАЗВАНІЕ ПРИСКОВЪ.	Кому принадлежитъ.	Кѣмъ разрабатывается.	Пространство пріиска въ десятинахъ.	Толщина пластовъ въ аршинахъ.		Промывательныя устройства.	Число рабочихъ, бывшихъ на пріискахъ.	Промыто золотосодержащихъ песковъ въ пудахъ.	Содержаніе золота въ 100 пудахъ песку.		Добыто шлиховаго золота.			
					Торфа.	Золотосодержащаго.				Зол.	Дол.	Пуд.	Фун.	Зол.	Дол.
Западной Сибири.															
Томской губерніи.															
<i>а) Мариинскаго округа.</i>															
По системѣ р. Конюхты.															
488	Петровскій	Попову.	Курской.	100	2 ¹ / ₂	8	1 бт.	7	23,200	—	26 ¹ / ₂	—	—	64	48
489	Богородскій	Маркову.	Владѣльцемъ.	68	3	8	1 бт.	52	1.611,000	—	71 ¹ / ₂	2	35	89	—
490	Кондратьевскій			15	3	?	1 бт.	18	483,500	—	72 ¹ / ₄	—	37	93	—
491	Воскресенскій	Долгополову.	Владѣльцемъ.	53	3	4	2 бт.	10	71,800	—	32	—	2	49	84
По системѣ рѣки Нижней Суэты.															
492	Семинарскій	Смирнову,	Королевыми.	39	6	10	1 бт.	15	181,800	—	20 ¹ / ₄	—	4	2	—
493	Благонадежный	Королевымъ.	Владѣльцами.	87	3 ³ / ₄	2 ¹ / ₂	1 бч.	70	761,900	—	26	—	21	84	—
494	Полезный			30	6	2 ¹ / ₂	1 бч.	30	251,000	—	34	—	8	—	—
495	Крестовоздвиженскій			29	10	2	1 бч.	127	4.907,800	—	32	4	15	—	—
По системѣ рѣки Верхней Суэты.															
496	Мариинскій	Федоровой.	Владѣлицей.	99	3	3	2 бт.	15	302,500	—	85 ³ / ₄	—	28	55	—
По системѣ рѣки Большому Кельвесу.															
497	Ново-Гавриловскій	Платеръ-Плахоцкому.	Долгополовымъ.	104	3	1	2 бт.	10	27,200	—	20	—	—	56	64
498	Петро-Павловскій	Гридинской.	Владѣлицей.	101	3	2	1 бт.	7	16,600	—	39 ¹ / ₄	—	—	68	—
По системѣ р. Тайгадата.															
499	Спасовскій	Булгакову	Владѣльцемъ.	104	2 ¹ / ₂	1 ¹ / ₂	2 бт.	12	245,000	—	57	—	17	2	72
По р. Прѣвзжему Мурюку.															
500	Сергіевскій	Богомолу и Некрасовой.	Хаймовичъ.	101	3 ¹ / ₂	1 ³ / ₄	3 бт.	15	68,500	—	22	1	1	85	—

№	НАЗВАНІЕ ПРИСКОВЪ.	Кому принадлежитъ.	Кѣмъ разрабатывается.	Пространство приска въ десятинахъ.	Толщина пластовъ въ аршинахъ.		Промывательныя устройства.	Число рабочихъ, бывшихъ на прискахъ.	Премыто золотосодержащихъ песковъ въ пудахъ.	Содержаніе золота въ 100 пудахъ песку.		Добыто шлиховаго золота.			
					Торфа.	Золотосодержащаго.				Зол.	Дол.	Пуд.	Фун.	Зол.	Дол.
501	Троицкій	Поповой.	Королевымъ.	104	2 ¹ / ₂	2	1 ч.	46	1.370,000	—	20 ³ / ₄	—	30	81	—
502	Воскресенскій	Головкову.	Владѣльцемъ.	76	2 ¹ / ₄	2 ¹ / ₄	1 бт.	7	15,000	—	25 ¹ / ₂	—	—	40	—
503	Петро-Павловскій	Михайловой.	Владѣлицей.	31	1	1 ¹ / ₂	2 бт.	8	51,250	—	28	—	1	54	—
По системѣ р. Кію.															
504	Вѣро-Владимірскій	Мозесу.	Владѣльцемъ.	41	1	3	2 бт.	20	227,700	—	76 ¹ / ₂	—	18	94	48
По системѣ р. Тисюлю.															
505	Прокопьевскій	Ермолаеву.	Владѣльцемъ.	104	3	1 ¹ / ₂	3 бт.	15	96,050	—	25	—	2	68	19
506	Успенскій	Петрову.	Владѣльцемъ.	31	3 ¹ / ₂	2 ¹ / ₂	2 бт.	10	72,500	—	17	—	1	32	72
507	Астраханскій	Астраханцеву.	Владѣльцемъ.	85	1 ¹ / ₂	³ / ₄	1 бт.	10	38,000	—	13	—	—	50	18
По системѣ р. Бирикулю.															
508	Вторая площадь	Наслѣдн. Поповыхъ.	Васильевымъ.	156	3	3	1 бч.	80	3.550,000	—	21 ¹ / ₂	2	24	7	—
509	Третья площадь		Кулаевымъ.	90	1	1 ¹ / ₂	2 бт.	15	295,100	—	34	—	10	87	24
510	Прокопьевскій	Аршауловой.	Истоминнымъ.	7	2 ¹ / ₂	2	3 бт.	12	67,700	—	20 ¹ / ₂	—	1	68	8
511	Казанскій	Миллеръ.	Владѣлицей.	89	5	3	1 ч.	50	633,000	—	54 ³ / ₄	—	37	50	—
512	Московскій	Сорокиной.	Владѣлицей.	80	6	4 ¹ / ₂	1 бч.	70	359,000	—	30 ¹ / ₄	—	11	82	—
513	Томскій	Сорокину.	Владѣльцемъ.	6	11	2 ¹ / ₂	1 бч.	50	693,100	—	37 ¹ / ₄	—	27	94	—
514	Свято - Трифоно - Феодосіевскій	Савельеву.	Владѣльцемъ.	69	2	1 ¹ / ₂	1 бт.	10	12,200	—	47 ¹ / ₄	—	—	60	24
По системѣ р. Талаюлу.															
515	Нижне-Талаюльскій	Наслѣд. Поповыхъ.	Буткевичемъ.	104	2	2	2 бт.	10	56,000	—	20	—	1	10	—
516	Николаевскій	Хаймовичъ и Вавилону.	Владѣльцами.	104	3	2	3 бт.	27	224,000	—	36	—	8	81	24
517	Петровскій	Насл. Поповыхъ.	Кайдаловымъ.	104	1 ¹ / ₂	1 ¹ / ₂	1 ч.	30	1.570,000	—	16 ³ / ₄	—	28	56	84
518	Марковскій	Буткевичу.	Владѣльцемъ.	20	2	3	1 бт.	22	490,500	—	30 ³ / ₄	—	16	32	—

№	НАЗВАНІЕ ПРИСКОВЪ.	Кому принадлежит.	Кѣмъ разрабатывается.	Пространство пріиска въ десятинахъ.	Толщина пластовъ въ аршинахъ.		Промывательный устрой-ства.	Число раб-очихъ, бывшихъ на при-скахъ.	Промыто золотосо-держащихъ песковъ въ пудахъ.	Содержаніе золота въ 100 пудахъ песку.		Добыто шлиховаго золота.			
					Торфа.	Золотосо-держащаго.				Зол.	Дол.	Пуд.	Фун.	Зол.	Дол.
519	Трудолюбивый	Лавровскому.	Владѣльцемъ.	69	?	?	?	?	?	—	?	—	6	33	—
520	Благонадежный	} Насл. Поповыхъ.	} Владѣльцемъ.	90	3	3	1 бт.	25	500,000	—	14	—	7	60	—
521	Верхне-Талаюльскій			104	3	2	1 ч.	60	2.049,500	—	13 ³ / ₄	—	32	40	—
522	Пророко-Ильинскій			74	2	2 ³ / ₄	3 бт.	20	521,000	—	32 ³ / ₄	—	18	51	—
По р. Кундустуюлу.															
523	Кундустуюльскій	Петрову.	Владѣльцемъ.	104	3	3	1 ч.	50	1.344,000	—	23 ³ / ₄	—	34	72	90
524	Преображенскій	Насл. Поповыхъ.	Цибульскимъ и Комп.	104	4	2	1 бт.	15	231,000	—	38 ³ / ₄	—	9	71	—
525	Петро-Павловскій	Ильину.	Владѣльцемъ.	23	3	1 ¹ / ₂	2 бт.	8	188,000	—	45 ³ / ₄	—	9	29	72
526	Воскресенскій	Рязанцевымъ и Комп.	Петровымъ.	104	промыв.	отвалы.	2 бт.	10	223,000	—	23 ³ / ₄	—	5	49	—
527	Троицкій	Петрову.	Владѣльцемъ.	82	3	2 ¹ / ₂	4 бт.	16	152,000	—	36 ³ / ₄	—	6	8	90
528	Петро-Павловскій	Насл. Поповыхъ.	Виноградовымъ.	89	2	2	1 бт.	10	12,500	—	26	—	—	34	12
По системѣ рѣки Клійскому Шалтырю.															
529	Софійевскій	Мясниковымъ и Комп	Федуловымъ.	104	4 ¹ / ₂	3 ¹ / ₂	1 ч.	30	1.099,450	—	18 ³ / ₄	—	22	35	72
530	Тихвинскій	Наслѣдн. Бенардаки.	Лавровской.	104	4	2	1 бт.	20	300,200	—	17 ³ / ₄	—	5	78	—
531	Надеждинскій	Олоровскому и Комп.	Федуловымъ.	33	1	4 ¹ / ₂	1 ч.	10	481,100	—	15 ³ / ₄	—	8	39	48
532	Петровскій	Петрову.	Владѣльцемъ.	104	3 ¹ / ₂	1 ¹ / ₂	4 бт.	25	240,000	—	45	—	11	70	24
533	Пророко-Ильинскій	Ильину.	Владѣльцемъ.	103	7 ¹ / ₂	3 ¹ / ₂	1 бч.	80	977,000	—	51 ¹ / ₄	—	14	37	—
534	Петровскій	Олоровской,	Федуловымъ.	71	4	3	2 бт.	10	68,500	—	15	—	1	12	—
535	Золотая горка	Миллеру.	Владѣльцемъ.	18	1	3	3 бт.	15	50,000	1	33	1	7	—	—
По р. Малому Растаю.															
536	Игнатьевскій	Ризанову.	Цибульскимъ.	91	3 ¹ / ₂	3 ¹ / ₂	1 бч.	61	897,000	—	6 ¹ / ₂	—	6	32	48
По р. Каравюсу.															
537	Иверскій	Буткевичу.	Владѣльцемъ.	146	4	3	1 ч.	60	2.352,000	—	26 ¹ / ₂	1	27	58	—
538	Богородице-Софійскій	Давидовичу-Нацин-скому.	Владѣльцемъ.	88	3	1 ¹ / ₂	1 бт.	10	50,000	—	23	—	1	24	—

№	НАЗВАНІЕ ПРИСКОВЪ.	Кому принадлежить.	Кѣмъ разрабатывается.	Пространство пріиска въ десятинахъ.	Толщина пластовъ въ аршинахъ.		Промывательныя устройства.	Число рабочихъ, бывшихъ на пріискахъ.	Промыто золотосодержащихъ песковъ въ пудахъ.	Содержаніе золота въ 100 пудахъ песку.		Добыто шлиховаго золота.			
					Торфа.	Золотосодержащаго.				Зол.	Дол.	Пуд.	Фун.	Зол.	Дол.
По р. Талановкѣ.															
539	Семеновскій	Красулину.	Владѣльцемъ.	58	промыв.	отвалы.	3 бч.	20	473,000	—	56	—	30	25	—
По системѣ р. Кундата.															
540	Анненскій	Кокшаровой.	Федоровымъ.	104	2	2	1 бч.	51	1.074,000	—	19 ³ / ₄	—	23	21	—
541	Ольгинскій			39	2	2	2 бч.	20	210,000	—	32 ³ / ₄	—	7	48	—
542	Ивановскій	Федоровой.	Владѣлицей.	53	3	3	1 бч.	45	727,000	—	48 ³ / ₄	—	38	46	—
543	Варваринскій.	Трусову.	Кулаевымъ.	48	3	3	1 бч.	50	2.135,000	—	15	—	35	1	—
544	Софійскій	Петрову.	Владѣльцемъ.	1	1 ¹ / ₂	2 ¹ / ₂	2 бч.	12	124,000	—	37 ³ / ₄	—	5	6	24
545	Хивинскій.	Буткевичу.	Владѣльцемъ.	8	3	3	2 бч.	12	242,500	—	40 ¹ / ₂	—	10	62	—
546	Больше-Никольскій.	Рязановымъ и К ^о .	Пастуховой.	104	3 ¹ / ₂	2 ¹ / ₄	1 бч.	35	712,000	—	19 ¹ / ₂	—	15	50	72
547	Обще-станскій	Цибульскому.	Владѣльцемъ.	49	2 ³ / ₄	3	1 бч.	25	2.438,000	—	13 ¹ / ₂	—	35	92	—
548	Ново-Никольскій.	Рязановымъ и К ^о .	Шитиковымъ.	71	1 ³ / ₄	1 ¹ / ₂	1 бч.	20	161,800	—	21	—	3	44	1
549	Отрадный	Кайдалову.	Владѣльцемъ.	52	3 ¹ / ₂	1 ¹ / ₂	2 бч.	15	123,000	—	26	—	3	85	—
По системѣ рѣки Большой-Кожухъ.															
550	Никольско-Кожухскій.	Логинову.	Буткевичемъ.	104	3	1 ¹ / ₂	1 бч.	10	60,000	—	8 ¹ / ₄	—	—	52	—
551	Богородице-Рождественскій	Корелину.	Владѣльцемъ.	73	5	1	1 бч.	10	124,000	—	60 ¹ / ₂	—	8	15	—
552	Гавриловскій	Наслѣдн. Поповыхъ.	Сорокинымъ.	72	1 ¹ / ₂	1 ¹ / ₂	2 бч.	10	242,000	—	24	—	6	47	87
553	Переяславскій	Корелину.	Владѣльцемъ.	93	4 ¹ / ₂	1 ¹ / ₂	1 ч.	38	787,000	—	38 ¹ / ₂	—	32	78	—
554	Долготерпѣливый	Паршенникову и К ^о .	Владѣльцами.	23	3	1 ¹ / ₄	1 бч.	15	220,000	—	32 ¹ / ₄	—	7	71	—
555	Петровскій	Шишуковой.	Владѣлицей.	70	3	1 ¹ / ₂	1 бч.	39	1.440,000	—	14 ³ / ₄	—	22	95	—
556	Чирковскій	Сорокину и К ^о .	Владѣльцами.	158	2	2 ¹ / ₂	2 бч.	10	877,000	—	27 ³ / ₄	—	26	36	—

№	НАЗВАНІЕ ПРИСКОВЪ.	Кому принадлежитъ.	Кѣмъ разрабатывается.	Про- странство приска въ десяти- нахъ.	Толщина пластовъ въ аршинахъ.		Промыва- тельныя устрой- ства.	Число ра- бочихъ, бывшихъ на при- скахъ.	Промыто золотосо- держащихъ песковъ въ пудахъ.	Содержаніе золота въ 100 пудахъ песку.		Добыто шлиховаго золота.			
					Торфа.	Золотосо- держа- щаго.				Зол.	Дол.	Пуд.	Фун.	Зол.	Дол.
557	Гавриловскій	Наслѣдн. Поповыхъ.	Малиновцевой и К ^о .	104	6	2	2 бт.	10	100,000	—	41 ^{1/2}	—	4	48	—
558	Всѣми топтаннй	Каминеру.	Владѣльцемъ.	29	3	1 ^{1/2}	1 бт 1 вш	15	525,000	—	21 ^{1/2}	—	12	20	—
Всего въ Маріинскомъ округѣ:															
присковъ 71				5,249				1,877	43.378,450	—	31	34	8	23	77
неразработывавшихся присковъ 237				15,886											
<i>б) Алтайскаго округа:</i>															
По системѣ рѣки Средней-Терси.															
559	Спасо-Преображенскій	Васильеву и К ^о .	Владѣльцами.	55	2	12	1 бч.	68	2.348,000	—	30	1	36	75	—
560	Стефанов-Александровскій	Калининой - Шуш- ляевой.	Владѣльцами.	46	2	3	1 бч 3 бт	65	1.653,200	—	38	1	29	46	59
561	Прокопьевскій	Гр. Адлербергу.	Пастуховымъ.	82	3	3	1 бт.	12	328,000	—	14	—	5	20	24
562	Троицкій	Королеву и К ^о .	Владѣльцами.	89	4	1	1 ч.	30	874,000	—	21	—	19	79	—
563	Воскресенскій	Гр. Адлербергу.	Королевымъ и К ^о .	102	2	1	3 бт.	30	767,000	—	24 ^{1/2}	—	20	43	—
По системѣ рѣки Нижней Терси.															
564	Благовѣщенскій	Королеву.) Комягинымъ.	45	3	3	1 бч.	30	1.266,000	—	35	1	13	13	—
565	Сѣверный	Брискорну и Аста- шеву.		58	3	1 ^{1/2}	4 бт.	30	311,500	—	42 ^{1/2}	—	14	36	—
566	Павло-Александровскій	Михайлову.	Владѣльцемъ.	11	1 ^{1/2}	1	1 ч.	35	1.186,000	—	60 ^{3/4}	1	38	36	30
567	Сергіевскій	Калининой - Шуш- ляевой.	Владѣльцами.	56	3 ^{1/2}	2	1 ч.	30	724,000	—	27	—	21	51	88
По системѣ р. Черной-Осиповой.															
568	Пробный	Аврамову.	Владѣльцемъ.	174	3	2 ^{1/2}	—	22	202,000	—	56	—	—	80	—
569	Троицкій	Валгусову.	Устьянцевой.	69	6	3	6 бт.	20	24,000	—	13	—	—	79	66
570	Ильинскій	Маркову.	Владѣльцемъ.	36	5	1	1 бт.	12	104,000	—	32	—	—	69	—

№	НАЗВАНІЕ ПРИСКОВЪ.	Кому принадлежитъ.	Кѣмъ разрабатывается.	Про-странство прииска въ десяти-нахъ.	Толщина пластовъ въ аршинахъ.		Промыва-тельные устрой-ства.	Число ра-бочихъ, бывшихъ на при-скахъ.	Промыто золотосо-держащихъ песковъ въ пудахъ.	Содержаніе золота въ 100 пудахъ песку.		Добыто шлиховаго золота.			
					Торфа.	Золотосо-держа-щаго.				Зол.	Дол.	Пуд.	Фун.	Зол.	Дол.
По системѣ р. Бельсы.															
571	Бельсинскій	Лутковскому.	Сидоровой.	176	3	1 ^{1/2}	1 бт.	14	373,700	—	29 ^{1/2}	—	12	—	36
572	Зинаидинскій	Нератову.	Абрамовымъ.	39	2 ^{1/2}	1 ^{1/2}	1 бт.	20	160,600	—	22 ^{1/4}	—	3	85	48
573	Маленькій	Шестакову.	Владѣльцемъ.	48	1 ^{1/2}	1 ^{1/2}	1 бт.	20	373,000	—	29 ^{3/4}	—	8	8	48
По системѣ р. Саензаса.															
574	Федоровскій	Древенгъ.	Исаевой.	25	3	1 ^{1/2}	2 бт.	10	72,900	—	16 ^{1/2}	—	1	30	48
575	Ольгинскій	Гр. Ламедорфу.	Черныхъ.	54	3	1 ^{1/2}	1 бт.	20	318,000	—	26	—	9	22	—
576	Александро-Невскій	Роту.		57	2	1 ^{1/2}	2 бт.	10	75,000	—	22	—	1	74	—
По системѣ р. Альзаса.															
577	Александровскій	Валгусову.	Владѣльцемъ.	81	1 ^{1/2}	2 ^{1/2}	3 бт.	32	1.314,000	—	23 ^{1/2}	—	33	59	—
578	Викторовскій			54	2	2 ^{1/2}	1 бч.	140	6.807,000	—	13 ^{3/4}	2	20	37	—
По системѣ Второй Большой Тайдонской.															
579	Полино-Веніаминовскій	Рорбеку.	Черныхъ.	57	3	1 ^{1/2}	1 бт.	20	170,000	—	22	—	3	92	—
По системѣ р. Черной Усѣ.															
580	Ивановскій	Цибульскому.	Владѣльцемъ.	114	3	3	1 бч.	140	7.462,500	—	24	4	39	48	—
581	Георгіевскій			75	3	4	1 бч.	93	4.126,200	—	25 ^{1/4}	2	34	4	24
582	Варваринскій			100	5	4	2 бт.	20	400,300	—	26	—	11	40	—
583	Гавриловскій	Авксентьеву.	Владѣльцемъ.	77	4	4	2 бт.	13	452,400	—	39	—	19	14	—
584	Александровскій	Данилову.	Владѣльцемъ.	87	2	1 ^{1/2}	2 бт.	20	207,000	—	80 ^{1/2}	—	23	52	40
585	Успенскій	Кн. Горчаковой.	Цибульской и К ^о .	42	4	4	4 бт.	26	319,000	—	20	—	36	88	48
586	Николаевскій	Ковалькову.	Занодворовой и Бу-лычевой.	101	4 ^{1/2}	1 ^{1/2}	2 бт.	7	29,000	—	58 ^{1/2}	—	1	81	81

№	НАЗВАНІЕ ПРИСКОВЪ.	Кому принадлежитъ.	Кѣмъ разрабатывается.	Пространство пріиска въ десятинахъ.	Толщина пластовъ въ аршинахъ.		Промывательныя устройства.	Число рабочихъ, бывшихъ на пріискахъ.	Промыто золотосодержащихъ песковъ въ пудахъ.	Содержаніе золота въ 100 пудахъ песку.		Добыто шлиховаго золота.				
					Торфа.	Золотосодержащаго.				Зол.	Дол.	Пуд.	Фун.	Зол.	Дол.	
По системѣ р. АБАКАНА.																
587	Петро-Павловскій	Кузнецову и Комп.	Должевниковымъ.	114	3 ^{1/2}	3	1 бч.	60	2,520,000	—	31	2	7	4	24	
588	Митрофановскій		Владѣльцами.		57	7 ^{1/2}	4 ^{1/2}	1 бч.	98	2.344,000	—	51	3	12	16	—
589	Пророко-Ильинскій				112	10 ^{1/2}	4 ^{1/2}	2 бч.	185	4.526,000	—	72	8	34	22	—
590	Веселый	Цибульскому и Комп.	Владѣльцами.	24	17	6	1 бч.	71	3.165,000	—	53 ^{3/4}	4	24	90	—	
591	Троицкій	Насл. Кузнецова.	Владѣльцами.	58	6	5 ^{1/4}	2 бч.	146	6.255,000	—	47	8	3	72	72	
592	Михайловскій		Спиридоновымъ.		75	3 ^{1/2}	2 ^{1/2}	1 бч.	90	3.150,000	—	28	2	15	38	—
По системѣ р. ТАЙДОНА.																
593	Ивановскій	Еомогову.	Владѣльцемъ.	89	2	3	2 бт.	22	120,000	—	69	—	10	61	—	
594	Царево-Александровскій				3	2	3	2 бт.	10	25,000	—	37 ^{1/2}	—	2	—	—
595	Анненскій	Гр. Баранову,	Кобычевымъ.	294	3 ^{1/2}	3 ^{1/2}	1 бч.	132	5.010,000	—	21	2	34	60	—	
596	Михайловскій	Башмакову.	Сидоровой.	117	3	2	2 бт.	32	1.477,800	—	11 ^{1/4}	—	19	18	—	
597	Случайный	Новицкому.	Кобычевымъ.	144	6	2 ^{3/4}	2 бт.	70	1.099,200	—	43	1	11	20	—	
598	Владиміровскій	Паткулю.	Комягинымъ.	192	5	2 ^{1/2}	1 ч.	34	1.007,300	—	14	—	16	6	—	
По системѣ р. ЛЕБЕДЯ.																
599	Царево-Александровскій	Южно-Алтайскаго дѣла. Мальцова и Комп.	Владѣльцами.	?	5	4	1 амер.	117	1.411,000	—	50 ^{3/4}	1	37	74	—	
600	Сюэнскій				?	3	1	1 бт.	67	229,250	—	66	—	16	85	17
601	Веселовскій				?	7	3	1 амер.	83	794,800	—	52	1	4	82	—
602	Александровскій	Алтайскаго дѣла Асташева и Комп.	Владѣльцами.	117	4 ^{1/2}	2 ^{1/4}	1 бт.	78	1.509,450	—	45	1	33	80	—	
603	По р. Чултукъ				?	3	1 ^{1/2}	1 бч.	127	1.781,600	1	18 ^{1/4}	5	20	85	48
604	Викторовскій				?	2	2	1 бт.	132	3.383,000	—	33 ^{1/2}	3	3	13	—
605	По р. Теби	Вел. Кн. Николаю Николаевичу Старшему.	Владѣльцемъ.	?	1 ^{3/4}	1/4	3 бт.	17	9,100	—	18 ^{1/2}	—	—	17	51	
			Пріисковъ	47	3,406											
			Не разрабатыавшихся пріисковъ	117	7,627	—	—	—	2,560	72.265,300	—	37 ^{1/4}	72	26	4	84

№	НАЗВАНІЕ ПРИСКОВЪ.	Кому принадлежитъ.	Кѣмъ разрабатывается.	Пространство прииска въ десятинахъ.
<i>Того же Алтайскаго округа.</i>				
606	Зыряновскаго и Риддерскаго рудниковъ (изъ кварцевъ).	Кабинету Его Величества.	Владѣльцемъ.	—
607	На Кабинетскихъ приискахъ добыто золотничиками .			—
Всего въ Алтайскомъ округѣ: приисковъ 49 3,406				
Не разрабатывавшихся приисковъ 117 7,627				
Всего въ Томской губерніи: приисковъ 120 8,655				
Не разрабатывавшихся приисковъ 354 23,513				
Въ Киргизской степи.				
<i>а) Семипалатинской области.</i>				
608	Сарбулаковскій	Попову.	Никоновымъ.	209
609	Преображенскій	Михайлову и К ^о .	Владѣльцами.	92
610	Никольскій	Степановымъ.	Владѣльцами.	209
611	Ильинскій	Касаткину.	Владѣльцемъ.	30
612	Евгеніевскій	Степановой.	Владѣлицей.	104
613	Покровскій	Касаткину.	Касаткиной.	103
614	Михайловскій	Степанову.	Владѣльцемъ.	15
615	Николаевскій	Самсонову.	Владѣльцемъ.	204
616	Свято-Троицкій	Степановой.	Владѣлицей.	57
617	Ларисинскій	Самсонову.	Владѣльцемъ.	10
618	Крестовоздвиженскій	Насл. Степанова.	Владѣльцами.	142
619	Александровскій	Малковой.	Владѣлицей.	69

Толщина пластовъ въ аршинахъ.		Промывательныя устройства.	Число рабочихъ, бывшихъ на приискахъ.	Промыто золотосодержащихъ песковъ въ пудахъ.	Содержаніе золота въ 100 пудахъ песку.		Добыто шлиховаго золота.				
Торфа.	Золотосодержащаго.				Зол.	Дол.	Пуд.	Фун.	Зол.	Дол.	
—	—	—	—	—	—	—	—	4	23	72	—
—	—	—	—	—	—	—	—	1	20	66	3
						6	4	42	3		
—	—	—	2,560	72.265,300	—	—	78	30	46	87	
—	—	—	4,437	115.643,750	—	—	112	38	70	68	
1 ¹ / ₄	3	1 ч. 3 бт.	80	3.490,000	—	9 ¹ / ₂	—	36	82	—	
2	1 ¹ / ₄	2 бт.	157	1.554,600	—	21 ⁵ / ₈	—	37	71	12	
1 ¹ / ₂	2	1брн 2бт	80	1.382,000	—	7 ¹ / ₄	—	10	66	48	
3 ³ / ₄	2	2 бт.	20	312,000	—	7 ⁵ / ₈	—	2	56	—	
2	2	1брн 2бт	81	2.105,000	—	5 ⁷ / ₈	—	13	50	24	
1 ¹ / ₂	2	3 бт.	90	3.179,000	—	6 ⁷ / ₈	—	23	86	—	
—	2	2 бт.	45	1.549,000	—	7 ¹ / ₈	—	12	11	—	
2	2 ¹ / ₄	7 бт.	107	1.705,000	—	19	—	35	7	60	
2	2 ¹ / ₂	4 бт.	90	4.443,000	—	6 ¹ / ₂	—	31	83	24	
2	1 ³ / ₄	2 бт.	53	660,000	—	15	—	10	81	72	
2	3	2 бт.	50	1.925,000	—	7 ³ / ₄	—	15	80	—	
2 ¹ / ₂	1	1 бт.	50	665,000	—	14 ¹ / ₄	—	10	30	—	

№	НАЗВАНІЕ ПРИСКОВЪ.	Кому принадлежитъ.	Къмъ разрабатывается.	Пространство приска въ десятипахъ.	Толщина пластовъ въ аршинахъ.		Промывательныя устройства.	Число рабочихъ, бывшихъ на прискахъ.	Промыто золотосодержащихъ песковъ въ пудахъ.	Содержаніе золота въ 100 пудахъ песку.		Добыто шлиховаго золота.			
					Торфа.	Золотосодержащаго.				Зол.	Дол.	Пуд.	Фун.	Зол.	Дол.
620	Троицкій	Валитову и Михайлову.	Владѣльцами.	103	1 ³ / ₄	1 ¹ / ₂	5 бт.	96	2.205,000	—	8 ¹ / ₄	—	19	73	—
621	Никольскій			98	1 ¹ / ₂	1 ¹ / ₂	2 бт.	34	594,000	—	9 ¹ / ₄	—	6	5	—
622	Рождественскій	Самсонову.	Владѣльцемъ.	207	2	1 ¹ / ₂	1 бт.	46	565,000	—	12	—	7	31	24
623	Троицкій			209	3 ¹ / ₂	1	1 бт.	44	361,000	—	13	—	6	15	12
624	Варваринскій	Проскурякову.	Владѣльцемъ.	200	4	2	1 бт.	12	37,000	—	17 ⁷ / ₈	—	—	68	—
625	Анненскій			32	3	1 ¹ / ₂	1 бт.	60	444,000	—	14 ¹ / ₄	—	6	74	—
626	Ивановскій	Косаткину.	Владѣльцемъ.	120	2 ¹ / ₂	1	1 бт.	40	247,000	—	10 ³ / ₄	—	2	80	—
627	Никольскій			125	4 ¹ / ₂	3 ¹ / ₂	1 бт.	28	744,000	—	9 ¹ / ₄	—	7	45	—
628	Преображенскій	Косаткиной.	Владѣльцемъ.	23	3	2	1 ч. 2 бт.	94	2.194,000	—	9 ¹ / ₂	—	22	43	48
629	Вознесенскій			28	3	1 ¹ / ₂	1 бт.	36	568,000	—	15 ⁷ / ₈	—	9	79	—
630	Александровскій	Косаткинымъ.	Владѣльцемъ.	48	3	2	2 бт.	24	97,000	—	9 ¹ / ₂	—	1	1	—
631	Воскресенскій			78	3	1 ¹ / ₂	2 бт.	100	1.233,000	—	21 ³ / ₄	—	29	15	—
632	Елизаветинскій	Осипову.	Уфинцевымъ и К ^о .	48	1 ¹ / ₂	1 ¹ / ₂	2 бт.	76	1.461,000	—	12 ¹ / ₈	—	19	24	—
633	Никольскій	Косаткинымъ.	Владѣльцами.	208	3	3	2 бт.	50	548,000	—	65 ¹ / ₈	—	39	9	24
634	Срѣтенскій	Платеръ-Плохоцкому.	Николаевымъ.	14	2	2	1 бт.	60	470,000	—	28	—	14	30	—
635	Александровскій	Косаткиной.	Владѣльцемъ.	41	1 ¹ / ₂	1 ¹ / ₂	2 бт.	50	1.225,000	—	7 ¹ / ₄	—	9	71	48
636	Владимірскій	Истомину.	Степановой.	114	1 ³ / ₄	1 ¹ / ₂	—	31	198,000	—	20 ³ / ₄	—	4	48	—
Всего въ Семипалатинской области:				присковъ 29	2,940										
				неразработывавшихся присковъ 53	5,281										
б) Акмолинской области.															
637	Азбай	Суслову.	Владѣльцемъ.	—	9	2	2 ваш.	10	19.200	—	48	—	1	—	—
638	Павло-Васильевскій	Сусловой.	Владѣльцемъ.	13	—	1	1 бт.	34	871,800	—	23 ¹ / ₂	—	22	55	—

№	НАЗВАНІЕ ПРИСКОВЪ.	Кому принадлежитъ.	Кѣмъ разрабатывается.	Пространствъ прииска въ десятинахъ.	Толщина пластовъ въ аршинахъ.		Промывательныя устройства.	Число рабочихъ, бывшихъ на приискахъ.	Промыто золотосо-держащихъ песковъ въ пудахъ.	Содержаніе золота въ 100 пудахъ песку.		Добыто шлиховаго золота.				
					Торфа.	Золотосодержащаго.				Зол.	Дол.	Пуд.	Фун.	Зол.	Дол.	
639	Маринскій	Подсосу и К ^о .	Пупашевымъ и К ^о .	209	—	1 ^{1/2}	2 в.аш.	50	249,000	—	41 ^{1/4}	—	11	13	72	
640	Петровскій			209	—	1	2 в.аш.	110	248,050	—	85 ^{7/8}	—	23	11	28	
641	Вознесенскій			209	—	1	2 в.аш.	43	39,800	—	73 ^{5/8}	—	3	17	36	
642	Семеновскій	Суринау.	Владѣльцемъ.	18	—	1 ^{3/4}	1 бт.	40	555,500	—	15	—	9	21	30	
643	Николаевскій			71	—	1 ^{3/4}	1 бт.	40	189,500	—	15 ^{1/2}	—	3	21	—	
644	Генріетинскій	Петрову.	Хотимскимъ.	80	—	1 ^{1/2}	1 бт.	81	1,383,400	—	14 ^{1/4}	—	28	48	89	
645	Успенскій	Дубровину.	Владѣльцемъ.	83	3/4	3/4	2 в.аш.	13	59,000	—	31 ^{3/8}	—	2	1	27	
646	Ильинскій	Бронникову.	Владѣльцемъ.	—	—	—	—	10	4,000	—	12	—	—	5	—	
Всего въ Акмолинской области: . . . приисковъ:				10	892											
Недѣйствовавшихъ приисковъ нѣтъ.																
Всего въ Киргизской степи: приисковъ:				39	3,832											
Неразрабатывавшихся приисковъ:				53	5,281											
Всего въ Западной Сибири: приисковъ:				159	12,487											
Неразрабатывавшихся приисковъ:				407	28,794											
Ураль.																
Пермской губерніи.																
І.																
Разсыпное золото.																
1. На казенныхъ земляхъ.																
а) Гороблагодатск. округа.																
По системѣ р. Серебряной.																
647	Ольгинскій	Переяславцевой.	Владѣлицей.	96	8	1 ^{1/2}	руч в.аш	17	68,100	—	35	—	2	62	78	
648	Александровскій		Волковымъ.	107	6	1 ^{1/2}	2 ст.	70	75,600	—	58	—	4	63	48	
649	Пермскій		Переяславцевымъ.		85	6	1 ^{1/4}	руч. в.аш	10	7,200	—	37	—	—	28	30
650	Федоровскій				82	20	4	руч в.аш	11	37,200	—	34	—	1	36	24

№	НАЗВАНІЕ ПРИСКОВЪ.	Кому принадлежитъ.	Кѣмъ разрабатывается.	Пространство приска въ десятинахъ.	Толщина пластовъ въ аршинахъ.		Промывательныя устройства.	Число рабочихъ, бывшихъ на прискахъ.	Промыто золотосодержащихъ песковъ въ пудахъ.	Содержаніе золота въ 100 пудахъ песку.		Добыто шлиховаго золота.			
					Торфа.	Золотосодержащаго.				Зол.	Дол.	Пуд.	Фун.	Зол.	Дол.
651	Хіоніевскій	Переславцеву.	Владѣльцемъ.	47	20	3	руч. ваш.	25	562,800	—	22	—	13	61	60
652	Павло-Гудковскій			77	10	2 ¹ / ₂	руч. ваш.	37	775,050	—	32	—	27	52	12
653	Константино-Еленинскій	Богомолову.	Владѣльцемъ.	85	15	3	руч. ваш.	56	309,600	1	39	1	5	59	95
654	Ключевскій	Ушакову и К ^о .	Колчинымъ.	100	промыв.	отвалы.	руч ст.	?	121,600	—	30 ¹ / ₃	—	3	95	78
655	Петровскій	Яринымъ и К ^о .	Владѣльцами.	83	?	?	руч. ваш.	14	138,200	—	16	—	2	40	3
656	Любезный	Скрябину.	Владѣльцемъ.	99	2 ¹ / ₂	1 ¹ / ₄	3 ст.	16	31,600	6	—	—	19	72	—
657	Ольгинскій	Тиханову.	Колчинымъ и К ^о .	32	30	2	руч. ст.	?	506,800	—	68	—	38	24	56
658	Велико-Васильевскій	Миллеру.	Висте.	80	4	1 ¹ / ₄	3 ст.	40	30,000	—	30	—	—	93	49
659	Преображенскій	Расторгуеву и К ^о .	Колчинымъ и К ^о .	66	4	3	руч. ст.	155	221,800	—	76	—	18	24	36
660	Воздвиженскій			103	20	6	руч. ст.	?	608,400	1	14	1	33	50	82
661	Маріе-Николаевскій	Волкову.	Волковой.	84	8	1 ¹ / ₂	—	40	42,000	1	—	—	5	90	—
662	Харитано-Компанейскій	Выборову.	Владѣльцемъ.	104	6	2 ¹ / ₂	{ 2 ст. 1 амер.	35	258,900	—	49	—	13	47	—
663	Знаменскій	Капустину.	Владѣльцемъ.	95	3	1	3 ст.	15	412,700	1	—	1	3	—	—
664	Свято-Троицкій	Трапезниковой.	Владѣлицей.	90	?	?	—	19	87,200	—	48 ¹ / ₂	—	4	54	12
665	Отказный	Хлопотову.	Владѣльцемъ.	86	4 ¹ / ₂	1 ³ / ₄	2 ст.	17	212,450	1	—	—	22	95	48
666	Федоровскій	Бѣлобородову.	Владѣльцемъ.	76	1 ¹ / ₂	2 ¹ / ₂	5 ст.	44	194,000	—	61	—	12	77	—
По системъ р. Салды.												8	35	73	39
667	Александровскій	Переславцевой.	Ванъ-дерь-Белленомъ	101	4	1 ¹ / ₂	3 ст.	18	297,600	—	41 ¹ / ₂	—	13	36	—
668	Петро-Павловскій		Богомоловымъ.	104	3 ¹ / ₂	1 ¹ / ₄	2 ст.	15	14,800	—	48	—	—	70	67
669	Крестовоздвиженскій	Ивановой.	Подобѣдомъ.	104	14	1 ¹ / ₄	4 ст.	30	78,200	1	—	—	8	14	—
670	Кушайскій	Насл. Михайлова.	Ванъ-дерь-Белленомъ	104	4	1 ¹ / ₂	2 ст.	19	67,200	—	38 ³ / ₄	—	2	79	12
671	Іоанно-Предтеченскій		Шолинымъ.	96	5	3	1 ст.	10	8,400	—	48	—	1	4	48
672	Введеніевскій	Ушакову и К ^о .	Курочкинымъ.	45	3	1 ¹ / ₄	1 ст.	11	6,100	—	48	—	—	30	40
673	Спасиловскій	Чису.	Казариновой.	73	1	1 ¹ / ₂	—	15	59,100	—	66	—	3	4	—

№	НАЗВАНІЕ ПРИСКОВЪ.	Кому принадлежитъ.	Кѣмъ разрабатывается.	Пространство пріиска въ десятинахъ.
674	Нимфодоринскій	Рябову.	Яриной.	85
675	Усть-Нивинскій	Бурдакову.	Владѣльцемъ.	104
676	Ильинскій	Волкову.	Волковой.	92
677	Ржищенскій	Скрябину.	Владѣльцемъ.	78
678	Михайловскій			104
679	Феклинскій			85
680	Николае-Святительскій	Черемухиной.	Берсомъ и К ^о .	80
681	Осиновій	Курочнину.	Владѣльцемъ.	103
682	Нептуновскій	Шолину.	Владѣльцемъ.	95
683	Водолазовскій	Юрсухову.	Владѣльцемъ.	45
684	Пасхальный	Волгину.	Владѣльцемъ.	57
685	Гулинскій	Звѣреву.	Владѣльцемъ.	101
686	Антоніевскій	Волгину.	Владѣльцемъ.	97
687	Удачный	Ванъ-деръ-Беллену.	Владѣльцемъ.	59
688	Ново-Николаевскій	Татаринovu.	Владѣльцемъ.	80
689	Троицкій	Казариновой.	Владѣлицей.	98
690	Воскресный	Левину.	Владѣльцемъ.	—
691	Знаменскій	Треуховой.	Владѣлицей.	—
По системѣ р. Туры.				
692	Васильевскій	Любимову.	Владѣльцемъ.	102
693	Знаменскій	Иванову и Неклюдовой.	Неклюдовымъ.	93
694	Митрофаніевскій	Миклашевской.	Берсомъ.	103

Толщина пластовъ въ аршинахъ.	Промывательныя устройства.	Число рабочихъ, бывшихъ на пріискахъ.	Промыто золотосодержащихъ песковъ въ пудахъ.	Содержаніе золота въ 100 пудахъ песку.		Добыто шлиховаго золота.				
				Торфа.	Золотосодержащаго.	Зол.	Дол.	Пуд.	Фун.	Зол.
12	1 ^{1/2}	2 ст.	14	35,600	—	40	—	1	52	36
3	3/4	5 грех.	59	222,700	1	9	—	25	44	92
9	1 ^{1/2}	3 ст.	104	109,200	1	48	—	17	5	60
3	1 ^{1/2}	5 ст.	30	172,800	6	—	2	9	72	—
4	1	2 ст.	20	58,400	5	—	—	39	60	—
2	1	2 ст.	19	60,000	5	—	—	37	48	—
15	4	17 ст.	106	1.284,000	1	30	4	16	13	—
4	1 ^{1/2}	3 ст.	14	502,400	1	—	1	4	81	10
2	2	2 ст.	34	252,333	1	4	—	36	75	84
?	?	4 ст.	29	342,600	1	5	—	39	21	36
?	?	2 ст.	14	13,200	2	37	—	3	38	24
?	?	1 ст.	?	2,400	—	35	—	—	8	72
?	?	4 ст.	20	400,000	1	21	1	12	11	60
4	1 ^{1/2}	2 ст.	10	144,000	—	40	—	6	20	—
5	1 ^{1/2}	2 ст.	20	37,300	1	—	—	3	43	48
1	1 ^{1/2}	—	20	66,900	—	28	—	1	92	—
р а з в ѣ д		к и.	10	9,975	—	48	—	—	48	84
р а з в ѣ д		к и.	7	13,200	—	39	—	—	54	18
							15	5	70	23
6	3/4	—	82	75,600	—	84	—	6	73	—
7	20	4 шаг.	21	398,400	—	48	—	20	72	—
?	?	—	?	259,000	—	41	—	7	6	36

№	НАЗВАНІЕ ПРИСКОВЪ.	Кому принадлежитъ.	Кѣмъ разрабатывается.	Пространство прииска въ десятинахъ.	Толщина пластовъ въ аршинахъ.		Промывательныя устройства.	Число рабочихъ, бывшихъ на приискахъ.	Промыто золотосодержащихъ песковъ въ пудахъ.	Содержаніе золота въ 100 пудахъ песку.		Добыто шлиховаго золота.			
					Торфа.	Золотосодержащаго.				Зол.	Дол.	Пуд.	Фун.	Зол.	Дол.
695	Ельничный	Ушакову и К ^о .	Колчинымъ.	60	?	?	2 ст.	22	?	—	42	—	5	62	48
696	Старковский		Владѣльцами.	61	?	?	2 ст.	23	?	—	42	—	6	48	48
697	Андреевскій	Миклашевскому.	Берсомъ.	101	?	?	—	?	16,200	—	30	—	—	50	60
698	Успенскій	Конюхову.	Колчинымъ.	101	5	2 ^{1/2}	3 ст.	20	131,300	—	48	—	33	36	—
699	Спасо-Гаревскій		Владѣльцемъ.	77	3	3	руч. ст.	42	63,000	—	72	—	4	92	24
700	Князе-Владимірскій	Дрозжилову.	Колчинымъ.	98	7	1 ^{1/4}	2 ст.	21	?	—	35 ^{1/2}	—	6	79	12
701	Козьмо-Демьяновскій	Черемухину.	Тумковскимъ.	85	12	2	1 шаг 1 ам	10	144,000	—	48	—	3	91	—
702	Свято-Троицкій	Колчину.	Ганомъ.	101	12	4	1 ст.	15	100,000	—	54	—	6	—	—
703	Симеоно-Верхотурскій														
704	Ивановскій	Газенвинкель.	Колчинымъ.	90	?	?	1 ст.	9	23,400	—	64	—	1	59	—
705	Алексѣевскій	Волкову.	Волковой.	96	3	2	1 ст.	32	27,600	—	56	—	1	76	84
706	Пророко-Ильинскій														
707	Тихвинскій	Калле.	Владѣльцемъ.	94	2	1 ^{1/2}	4 ст.	25	282,000	1	26	—	38	80	48
708	Евгеньинскій	Фадѣеву.	Владѣльцемъ.	102	8	4	1 ст.	34	125,000	2	18	—	28	91	—
709	Арсеніевскій	Пестову.	Колчинымъ.	104	4	1	2 ст.	12	59,200	—	33	—	2	11	—
710	Петро-Павловскій	Старикову.	Владѣльцемъ.	93	15	2	4 ст.	18	109,380	1	72	—	20	4	72
711	Владиміро-Николаевскій	О. Волковой.	А. Волковой.	100	5	1 ^{1/2}	1 ст.	10	9,600	—	47	—	—	47	—
712	Станиславо-Александровскій														
713	Семеновскій	Бѣлоусову.	Владѣльцемъ.	95	4	2 ^{1/2}	3 ст.	18	283,100	2	—	—	37	88	—
714	Стефано-Афанасьевскій	Тупаеву.	Владѣльцевъ.	104	2	1 ^{1/2}	1 ст.	15	16,350	—	60	—	1	—	—
715	Равнинный	Скрябину.	Владѣльцемъ.	82	2	1 ^{3/4}	3 ст.	14	42,500	6	48	—	39	68	—
716	Свято-Троицкій	Колчину.	Владѣльцемъ.	104	6	1	руч. ст.	42	?	—	53 ^{1/4}	—	33	93	84
717	Двухъ-Глубоко-Коренинскій														
718	Сергіевскій			100	3	1 ^{1/4}	2 ст.	10	100,800	1	—	—	10	48	—

№	НАЗВАНІЕ ПРИСКОВЪ.	Кому принадлежитъ.	Кѣмъ разрабатывается.	Пространство пріиска въ десятинахъ.
720	Николае-Гавринскій	Панову.	Владѣльцемъ.	55
721	Ключевскій	Хлопотову.	Владѣльцемъ.	52
722	Іоанно-Крестительскій			46
723	Тихвинскій			19
724	Евгенъинскій			43
725	Николае-Святительскій	Юдину.	Владѣльцемъ.	103
726	Прокопьевскій	Скрябину.	Владѣльцемъ.	13
727	Покровскій	Левину.	Владѣльцемъ.	90
728	Введенскій	Серебрякову.	Владѣльцемъ.	90
729	Безводный	Берсу.	Владѣльцемъ.	103
730	Благовѣщенскій	Степанову.	Владѣльцемъ.	38
731	Тихвинскій	Скрябину.	Владѣльцемъ.	55
732	Малиновъй	Колченоговой.	Владѣлицей.	94
733	Вознесенскій	Анциферовой.	Владѣлицей.	103
734	Павловскій	Конюховой.	Владѣлицей.	92
735	Сухоложскій	Скрябину.	Владѣльцемъ.	103
736	Исаакіевскій	Панову.	Владѣльцемъ.	56
737	Лидіе-Маріинскій	Калининой.	Владѣлицей.	85
По системѣ р. Тагила.				
738	Угловый	Эберману.	Владѣльцемъ.	84
739	Аннинскій	Панову и Серебрякову	Владѣльцами.	57
740	Андреевскій	Старикову.	Владѣльцемъ.	93
741	Царево-Александровскій	Капустину.	Владѣльцемъ.	81

Толщина пластовъ въ аршинахъ.		Промывательная устрйоства.	Числорабочихъ, бывшихъ на пріискахъ.	Промыто золотосодержащихъ песковъ въ пудахъ.	Содержаніе золота въ 100 пудахъ песку.		Добыто шлиховаго золота.			
Торфа.	Золотосодержащаго.				Зол.	Дол.	Пуд.	Фун.	Зол.	Дол.
4	2 ^{1/2}	1 ам 4 ст.	57	739,800	—	92	1	33	56	—
2 ^{1/4}	2	4 ст.	13	752,100	1	5 ^{3/4}	1	28	12	—
4	1 ^{1/2}	3 ст.	21	215,000	1	20	—	25	69	—
3	1 ^{1/4}	2 ст.	13	148,000	—	84	—	15	21	—
2	1	2 ст.	12	47,500	1	—	—	4	91	—
1	1	вапг.	35	31,950	—	47 ^{7/8}	—	1	52	84
13 ^{1/2}	2	1 ст.	40	191,300	1	—	—	18	48	—
3 ^{1/2}	2	4 ст.	22	83,000	5	—	—	34	84	—
1	3	4 вапг.	42	320,540	1	18	—	29	6	—
6 ^{3/4}	1 ^{1/2}	1 ам.	13	167,900	1	3 ^{1/2}	—	18	12	—
?	?	—	?	527,200	—	41 ^{3/4}	—	27	30	72
3 ^{1/2}	1	3 ст.	22	76,500	5	—	—	39	84	—
3	1	5 ст.	20	99,900	6	—	1	17	48	—
1 ^{1/2}	1 ^{1/2}	4 ст.	18	360,000	3	—	2	24	28	—
6	1 ^{1/4}	6 ст.	64	1.054,800	—	44 ^{3/4}	1	11	9	—
5	3	руч. ст.	34	41,000	1	35	—	5	79	72
4	1 ^{1/2}	6 ст.	28	120,600	6	—	1	14	—	—
2	2	2 ст.	23	417,900	—	82 ^{1/4}	—	37	44	—
2	?	2 ст.	15	31,200	—	72	—	2	22	—
							25	19	72	24
20	1	—	11	35,400	1	1 ^{1/2}	—	4	8	—
4	2	4 ст.	43	428,100	—	94	—	37	72	—
1 ^{1/2}	1 ^{1/2}	10 ст.	50	130,800	2	53	—	34	83	48
12	1 ^{1/2}	3 ст.	17	364,600	1	—	—	37	95	—

№	НАЗВАНІЕ ПРИСКОВЪ.	Кому принадлежитъ.	Кѣмъ разрабатывается.	Пространство присека въ десятинахъ.
743	Пограничный	Хребтикову.	Владѣльцемъ.	37
744	Веніаминовскій	Зыковой.	Владѣлицей.	30
745	Тихвинскій	Левиной.	Владѣлицей.	74
Попутно съ платиной.				
Всего въ Гороблагодатскомъ округѣ: присковъ 90 8,039				
Не разрабатывавшихся присковъ 263 20,757				
<i>б) Вагранской дачи.</i>				
По системѣ р. Лобвы.				
746	Трехъ-Искательскій	Попову и К ^о .	Шевелинымъ.	70
747	Александровскій	Переяславцевой.	Чащинымъ.	104
748	Ольгинскій	Доссеру.	Шевелинымъ.	92
749	Федоровскій	Шевелину.	Владѣльцемъ.	104
750	Крестовоздвиженскій			85
751	Воскресенскій			51
752	Николаевскій			102
753	Васильевскій			96
754	Ломовской	Шалину.	Владѣльцемъ.	36
755	Богоявленскій			21
756	Михайло-Архангельскій	Плаксиной.	Владѣлицей.	79
757	Возникшій	Коновалову.	Владѣльцемъ.	85
758	Никольскій	Пешникову.	Коноваловымъ.	56
759	Троицко-Начальный	Бѣлкину.	Владѣльцемъ.	71
760	Воскресенскій.	Денебаху.	Владѣльцемъ.	97

Толщина пластовъ въ аршинахъ.	Промывательныя устройства.	Число рабочихъ, бывшихъ на прискахъ.	Промыто золотосодержащихъ песковъ въ пудахъ.	Содержаніе золота въ 100 пудахъ.		Добыто шлиховаго золота.					
				Зол.	Дол.	Пуд.	Фун.	Зол.	Дол.		
13	3	4 ам 1 аш.	21	229,900	—	84 ^{1/2}	—	27	28	48	
9	3	3 в.аш. ч.	21	95,375	1	—	—	5	36	24	
?	?	3 ст.	14	5,600	—	54	—	—	32	23	
—	2 ^{1/2}	4 в.аш. ч.	21	131,200	1	—	—	10	72	48	
								4	4	43	95
								3	—	35	—
—	—	—	2,545	18.208,203	—	—	56	26	6	85	
2 ^{1/2}	1 ^{1/2}	1 аш.	50	447,050	—	46 ^{1/2}	—	22	58	84	
2 ^{1/4}	1 ^{1/2}	2 ст.	22	470,400	—	27 ^{1/3}	—	12	84	36	
3 ^{1/2}	1 ^{3/4}	2 в.аш.	28	47,600	—	48	—	2	41	—	
3 ^{1/2}	1 ^{1/4}	3 в.аш.	32	98,000	—	45 ^{1/2}	—	4	79	—	
10	1	4 в.аш.	35	131,000	—	48	—	6	71	—	
8	2	3 в.аш.	49	137,200	—	46	—	6	71	—	
2	1 ^{1/4}	5 в.аш.	47	352,900	—	53 ^{3/4}	—	14	5	—	
3	1 ^{1/2}	5 ст.	40	166,400	1	—	—	17	32	—	
3	2	1 ст.	10	97,200	3	—	—	30	80	84	
4	2	2 ст.	16	93,200	3	12	—	27	8	—	
3	1 ^{5/2}	2 ст.	26	40,000	1	12	—	6	21	24	
?	?	?	?	169,200	—	49 ^{3/4}	—	9	16	—	
?	?	?	?	31,200	—	48	—	1	61	—	
3 ^{1/2}	1 ^{1/4}	2 ст.	10	99,500	—	32	—	4	4	12	
2	1 ^{1/2}	8 ст.	30	356,000	1	—	—	37	8	—	

№	НАЗВАНІЕ ПРИСКОВЪ.	Кому принадлежитъ.	Кѣмъ разрабатывается.	Пространство прииска въ десятинахъ.	Толщина пластовъ въ аршинахъ.		Промывательныя устройства.	Число рабочихъ, бывшихъ на приискахъ.	Промыто золотосодержащихъ песковъ въ пудахъ.	Содержаніе золота въ 100 пудахъ песку.		Добыто шлиховаго золота.			
					Торфа.	Золотосодержащаго.				Зол.	Дол.	Пуд.	Фун.	Зол.	Дол.
в) Лялинской № 189 казенной дачи.															
По системѣ р. Лозьвы.															
776	Павловскій	Шевелину.	Владѣльцемъ.	55	?	?	?	?	17,600	—	94	—	1	41	—
777	Алексѣевскій			37	?	?	?	?	183,600	—	87	—	17	15	—
778	Александро-Невскій			104	2 ³ / ₄	2	1 ам.	24	147,600	—	52	—	8	8	—
779	Елизавето-Степановскій			75	3	1 ¹ / ₂	1 ам.	31	316,100	—	55	—	18	64	63
780	Воздвиженскій	Шаньгину.	Шаньгиной.	90	4 ¹ / ₂	1 ¹ / ₂	1 ам.	20	250,800	—	77 ³ / ₄	—	21	16	12
781	Преображенскій			97	1 ¹ / ₂	1 ¹ / ₄	1 ам 1 шаг	129	992,400	—	60 ¹ / ₂	1	24	73	—
782	Введеніевскій			51	3	1 ¹ / ₂	1 ст.	12	66,000	—	41	—	2	90	—
783	Екатерининскій	Ярину.		99	3 ³ / ₄	1 ¹ / ₂	1 гр.	14	39,600	—	44 ² / ₃	—	1	88	—
784	Вѣро-Константиновскій	Шаньгину.	Шевелинымъ.	39	?	?	?	?	12,000	—	49	—	—	61	—
785	Семіоновскій	В. Шевелину.	К. Шевелинымъ.	64	?	?	?	?	25,450	1	6	—	2	73	48
786	Федоровскій	Косаткину и К ^о .	Владѣльцами.	65	3	1 ¹ / ₂	4 гр.	39	384,000	—	56	—	23	70	42
787	Ольго-Ивановскій	Бѣлову.	Дрозжиловой.	47	?	?	2 ст.	?	254,600	—	74	—	20	41	—
788	Агненскій	Товариществу	Владѣльцами.	97	6	2	1 гр.	11	38,400	—	52	—	2	16	39
789	Скобелевскій			56	4	2	3 гр.	27	206,400	1	50	—	32	70	66
790	Шипкинскій			17	6	2	1 гр.	18	94,800	—	88	—	9	7	78
791	Гавриловскій			70	7	2 ¹ / ₂	3 гр.	30	222,000	—	89	—	21	55	6
792	Васильевскій	Касаткина.		90	5	1 ¹ / ₂	3 гр.	38	360,000	—	85	—	33	15	24
793	Анатольевскій	Ф. Касаткину.	Владѣльцемъ.	77	3	1 ¹ / ₂	1 гр.	10	16,800	—	52	—	—	92	12
794	Вѣринскій			73	6	1 ¹ / ₂	1 гр.	15	63,600	—	67	—	4	62	36
795	Черногорскій			45	3	1 ¹ / ₂	1 гр.	12	12,000	—	59	—	—	74	—
796	Покровскій	Бутовой.	Шаньгиной.	56	3 ¹ / ₂	1 ¹ / ₂	1 гр.	43	468,000	—	53	—	27	6	78

№	НАЗВАНІЕ ПРИСКОВЪ.	Кому принадлежитъ.	Кѣмъ разрабатывается.	Пространство прииска въ десятинахъ.	
797	Петровскій	Т—ву Касаткина.	Владѣльцами.	35	
798	Каменистый	Бѣлобородову.	Владѣльцемъ.	78	
799	Николаевскій.	Т—ву Касаткина.	Владѣльцами.	51	
800	Мальинскій			103	
801	Узкій			Золотопромышл. т-ву.	Владѣльцами.
Всего въ Лялинской дачѣ:			приисковъ	26	1,744
			неразработывавшихся приисковъ	37	2,319
<i>г) Въ Верхотурскомъ уездѣ, въ дачѣ крестьянъ Топорковской волости и въ Волоковской дачѣ:</i>			неразработывавшихся приисковъ	3	221
<i>д) Чердынскаго уезда.</i>					
По системѣ рѣки Кутима.					
802	Спасскій	Севастьянову и К ^о .	Навалихинымъ.	104	
803	Серафимовскій	Брагину.		100	
804	Амаліевскій	Миллеру.		104	
805	Казинскій.	Бурдакову.		Владѣльцемъ.	84
806	Елабужскій	Фетисовой.	Щеголихинымъ.	53	
Всего въ Чердынскомъ уездѣ:			приисковъ	5	445
			неразработывавшихся приисковъ	28	2,086
<i>е) Ирбитскаго уезда.</i>					
По системѣ рѣки Бобровки.					
807	Камышевскій.	Юдину.	Владѣльцемъ.	9	
Всего въ Ирбитскомъ уездѣ:			приисковъ	1	9
			неразработывавшихся приисковъ нѣтъ.		

Толщина пластовъ въ аршинахъ.		Промывательныя устройства.	Число рабочихъ бывшихъ на приискахъ.	Промыто золотосодержащихъ песковъ въ пудахъ.	Содержаніе золота въ 100 пудахъ песку.		Добыто шлиховаго золота.				
Торфа.	Золотосодержащаго.				Зол.	Дол.	Пуд.	Фун.	Зол.	Дол.	
4	$\frac{3}{4}$	1 гр.	12	8,400	—	60	—	—	52	54	
?	?	?	?	171,000	—	55	—	10	21	—	
3	$1\frac{1}{2}$	{ 1 гр. 1 аш.	52	370,800	—	67	—	26	86	81	
5	3	1 гр.	15	82,800	—	55	—	4	95	—	
$2\frac{1}{2}$	$1\frac{1}{2}$	1 гр.	17	90,000	—	49	—	4	80	42	
—	—	—	569	4.894,750	—	—	—	9	3	34	9
—	—	—	—	—	—	—	—	—	—	—	—
—	—	—	—	—	—	—	—	—	—	—	—
$3\frac{3}{4}$	2	{ 1 ч. 1 ст.	20	275,400	—	$30\frac{1}{8}$	—	9	—	42	
5	2	1 ст.	13	68,400	—	$69\frac{7}{8}$	—	5	18	28	
$2\frac{1}{4}$	3	1 ст.	11	125,400	—	$19\frac{1}{8}$	—	2	58	36	
$3\frac{1}{2}$	3	1 ч.	72	1.574,200	—	$18\frac{1}{2}$	—	31	15	—	
2	$2\frac{1}{4}$	—	24	193,800	—	15	—	3	39	—	
—	—	—	140	2.237,200	—	—	—	1	11	35	10
—	—	—	—	—	—	—	—	—	—	—	—
4	$2\frac{1}{4}$	20 ст.	130	401,700	—	83	—	36	29	—	
—	—	—	130	401,700	—	—	—	—	36	29	—

№	НАЗВАНІЕ ПРИСКОВЪ.	Кому принадлежитъ.	Кѣмъ разрабатывается.	Пространство прииска въ десятинахъ.	Толщина пластовъ въ аршинахъ.		Промывательныя устройства.	Число рабочихъ, бывшихъ на приискахъ.	Промыто золотосодержащихъ песковъ въ пудахъ.	Содержаніе золота въ 100 пудахъ песку.		Добыто шлиховаго золота.			
					Торфа.	Золотосодержащаго.				Зол.	Дол.	Пуд.	Фун.	Зол.	Дол.
<i>ж) Екатеринбургскаго и Камышловскаго уѣздовъ.</i>															
По системѣ р. Исети.															
808	Августовскій	Скрябину и К ^о .	Владѣльцами.	63	?	?	8 ст.	55	243,659	3	78	2	22	61	—
809	Михайло-Архангельскій			103	?	?	7 ст.	49	228,015	3	52 ^{1/2}	2	3	24	—
810	Александровскій			100	?	?	4 ст.	32	136,700	4	48	1	1	74	—
811	Успенскій	Бѣлобородову.	Владѣльцемъ.	93	4	3	5 ст.	56	268,800	1	45	—	38	93	—
812	Успенскій	Малиновцевой.	Дуровымъ.	104	3	1 ^{3/4}	—	?	418,700	1	—	1	1	1	—
813	Никольскій	Черныхъ.	Владѣлицей.	104	3	1 ^{3/4}	—	?	510,200	1	15	1	12	34	48
814	Преображенскій	Хребтовой.	Владѣлицей.	91	4 ^{1/2}	2	7 ст.	71	364,000	1	24	1	3	86	2
815	Аннинскій	Кистеневу.	Владѣльцемъ.	183	3	1 ^{1/4}	руч.ваш	44	921,000	—	13 ^{3/4}	—	13	65	24
816	Троицкій	Демидову.	Владѣльцемъ.	95	3	2 ^{1/4}	—	?	560,720	—	34 ^{3/4}	—	21	17	72
817	Троицкій	Ивановой.	Владѣлицей.	42	4	2	—	50	358,700	—	35 ^{5/8}	—	13	83	48
818	Ефремо-Перекопскій	Сусловой.	Владѣлицей.	104	1 ^{1/2}	1	—	28	27,600	—	19 ^{1/2}	—	—	54	12
819	Петро-Павловскій	Кривцеву.	Владѣльцемъ.	102	1 ^{1/2}	1	—	7	5,000	—	18	—	—	14	24
820	Елизаветинскій	Кремлеву.	Подвинцевымъ.	43	—	1/2	2 в.аш.	27	29,400	—	24	—	—	73	10
821	Покровскій	Кушелеву.	Владѣльцемъ.	103	5	2 ^{1/2}	6 ст.	82	540,000	1	29 ^{1/2}	4	3	59	—
822	Маріе-Александровскій	Войтяховой.	Подвинцевымъ.	104	?	?	—	27	49,200	—	73 ^{1/3}	—	1	95	40
823	Преображенскій	Бѣлобородову.	Владѣльцемъ.	102	4 ^{1/2}	3	9 ст.	121	852,400	1	52	4	31	60	—
824	Токовой	Башмакову.	Скрябинымъ.	102	?	?	2 ст.	25	75,200	3	32	—	39	8	—
825	Алексадро-Невскій	Костромину.	Бочковой.	98	5	4	—	47	203,500	1	78	—	38	65	—
826	Екатеринбургскій	Потемову.		56	9	3	—	48	199,200	1	48	—	36	12	—
827	Владимірскій	Шмидцу.	Владѣльцемъ.	85	1 ^{1/2}	2	5 в.аш.	82	29,000	1	—	—	30	10	—
828	Антонидинскій	Дурову.	Владѣльцемъ.	63	3	2	4 ст.	150	768,800	1	24	1	25	67	—
											25	21	1	88	

№	НАЗВАНІЕ ПРИСКОВЪ.	Кому принадлежитъ.	Кѣмъ разрабатывается.	Пространство пріиска въ десятинахъ.	Толщина пластовъ въ аршинахъ.		Промывательныя устройства.	Число рабочихъ, бывшихъ на пріискахъ.	Промыто золотосодержащихъ песковъ въ пудахъ.	Содержаніе золота въ 100 пудахъ песку.		Добыто шлиховаго золота.			
					Торфа.	Золотосодержащаго.				Зол.	Дол.	Пуд.	Фун.	Зол.	Дол.
По системѣ р. Пышмы.															
829	Александровскій	Хребтовой.	Владѣлицей.	96	8	2 ¹ / ₂	7 ст.	79	327,000	1	32	1	7	52	74
830	Николаевскій	Скрябину.	Владѣльцемъ.	56	?	?	4 ст.	36	83,500	4	—	—	36	38	—
831	Андреевскій	Савиныхъ.	Скрябинымъ.	80	?	?	3 ст.	26	96,300	4	—	—	39	56	60
832	Казанскій	Черныхъ.	Владѣльцемъ.	48	9	2	2 аш.	55	250,000	1	24	—	26	19	72
833	Тіуновскій	Тіунову.	Владѣльцемъ.	61	раз вѣдки.		—	—	—	—	—	—	—	1	14
Въ Уткинской дачѣ.															
По системѣ р. Чусовой.															
834	Георгіевскій	Меджеру.	Владѣльцемъ.	102	1	2	2 ст.	16	99,400	—	41 ⁴ / ₁₀	—	4	24	48
835	Гористый	Скрябину.	Владѣльцемъ.	50	?	?	3 ст.	35	90,800	4	32	—	39	48	—
836	Николаевскій	Потапову.	Быковой.	104	9	2	—	34	85,500	2	—	—	17	77	—
837	Пророко-Ильинскій	Баландиной.	Владѣлицей.	95	1 ¹ / ₂	1 ¹ / ₂	—	30	116,600	—	14 ¹ / ₂	—	1	80	30
												3	29	72	28
Всего въ Екатеринбургскомъ и Камышловскомъ уѣздахъ:			пріисковъ 30	2,552			—	1,302	7,938,094	—	—	30	34	16	2
			не разрабатывавшихся пріисковъ 48	4,218			—	—	—	—	—	—	—	—	—
Всего на казенныхъ земляхъ:			пріисковъ 191	14,954			—	5,425	41,576,647	—	—	113	12	52	34
			неразработывавшихся пріисковъ 493	35,703			—	—	—	—	—	—	—	—	—
2. На земляхъ посессионныхъ и частныхъ заводовъ.															
838	2 пріиска Южно-Заозерской дачи	Наслѣд. И. Всеволожскаго.	Щербаковымъ и К ^о .	—	—	—	27 ст.	264	?	—	—	2	19	86	—
839	4 пріиска Сѣверно-Заозерской дачи	Наслѣд. Н. Всеволожскаго.	Владѣльцами.	—	—	—	—	106	2,366,600	—	46 ¹ / ₂	2	39	38	56

№	НАЗВАНІЕ ПРИСКОВЪ.	Кому принадлежитъ.	Кѣмъ разрабатывается.	Пространство пріиска въ десятинахъ.	Толщина пластовъ въ аршинахъ.		Промывательныя устройства.	Число рабочихъ, бывшихъ на пріискахъ.	Промыто золотосодержащихъ песковъ въ пудахъ.	Содержаніе золота въ 100 пудахъ песку.		Добыто шлиховаго золота.			
					Торфа.	Золотосодержащаго.				Зол.	Дол.	Пуд.	Фун.	Зол.	Дол.
840	1 пріискъ въ дачѣ Николае-Павдинскихъ заводовъ . . .	Пастухову.	Фохтомъ.	—	—	—	2 ст.	?	1.434,000	—	38 ¹ / ₂	1	19	86	—
841	13 пріисковъ въ дачѣ Богословскихъ заводовъ . . .	Наслѣд. Башмакова.	Владѣльцами.	—	—	—	—	?	19.505,600	—	40 ³ / ₄	21	17	27	—
842	19 пріисковъ въ дачѣ Нижне-Тагильскихъ заводовъ . . .	Демидову князю Санъ-Донато.	Владѣльцемъ.	—	—	—	205 гр. 26 шл. 9 ам. 1 чаш.	876	7.450,300	—	43	7	32	86	24
843	3 пріиска Крестовоздвиженскихъ промысловъ . . .	Гр. Шувалову.	Владѣльцемъ.	—	—	—	20 ст.	190	429,100	—	41	—	23	4	8
844	26 пріисковъ въ дачѣ Верх-Исетскихъ заводовъ . . .	Гр. Стенбокъ-Ферморъ.	Владѣлицей.	—	—	—	24 ст. 5 ч. 123 ваш.	1,714	36.468,332	—	35	35	9	54	36
845	7 пріисковъ въ дачѣ Сысертскихъ заводовъ . . .	Соломирскому и Турчаниновымъ.	Владѣльцами.	—	—	—	руч. ст. и ваш.	317	3.536,850	—	56	5	14	32	26
846	11 пріисковъ въ дачѣ Невьянскихъ заводовъ . . .	Наслѣд. Яковлева.	Владѣльцами.	—	—	—	6 чашъ 185 ваш	1,961	18.582,875	—	55 ⁷ / ₈	28	16	34	—
847	2 пріиска въ дачѣ Билимбаевскихъ заводовъ . . .	Гр. Строгонову.	Владѣльцемъ.	—	—	—	4 ваш.	37	273,870	—	31	—	9	15	—
848	Вильвенскій пр. въ дачѣ Архангело-Пашійскихъ заводовъ	Кн. Голицину.	Базилевскимъ.	—	—	—	5 ст. 1 чаша.	45	100,000	—	24	—	2	6	16
849	4 пріиска въ дачѣ Шайтанскихъ заводовъ	Бергу.	Владѣльцемъ.	—	—	—	13 грох.	78	789,050	—	27 ⁵ / ₈	—	23	65	—
850	6 пріисковъ въ дачѣ Уфалейскихъ заводовъ	Т-ву Сергинско-Уфалейскихъ заводовъ.	Владѣльцами.	—	—	—	6 ваш.	73	273,400	—	51 ³ / ₄	—	15	33	20
851	9 пріисковъ въ дачѣ Кыштымскихъ заводовъ.	Наслѣд. Расторгуева.	Владѣльцами.	—	—	—	102 грох 1 бт. 1 ам.	378	4.603,540	—	30	3	33	26	84
852	1 пріискъ въ дачѣ Ревдинскаго завода	Пермикину.	Тезяковымъ.	—	—	—	2 ваш.	29	495,000	—	27	—	14	49	6
Всего на земляхъ частныхъ и посессіонныхъ заводовъ: пріисковъ: 109				—	—	—	—	6,068	96.308,517	—	—	III	10	67	84

№	НАЗВАНІЕ ПРИСКОВЪ.	Кому принадлежитъ.	Къмъ разрабатывается.	Пространство приска въ десятинахъ.
3. На Березовскихъ промыслахъ.				
853	Въ Жильномъ участкѣ . . .	К ^о Асташева.	Владѣльцемъ.	—
854	Въ первомъ сѣверо-восточномъ участкѣ			—
855	Во второмъ юго-западномъ участкѣ			—
856	Въ первомъ сѣверномъ участкѣ	Губонину и Кокореву.	Владѣльцами.	—
857	Во второмъ среднемъ участкѣ			—
858	Въ третьемъ южномъ участкѣ	Бреверну.	Владѣльцемъ.	—
859	Въ первомъ участкѣ Екатеринбургской Монетной дачи	Щенкову.	Владѣльцемъ.	—
860	Во второмъ участкѣ Екатеринбургской Монетной дачи	Нурову.	Уральской Благодастной К ^о .	—
861	Въ третьемъ участкѣ Екатеринбургской Монетной дачи	Поклевскому-Козель.	Владѣльцемъ.	—
Всего на Березовскихъ промыслахъ:			присковъ 23	—
4. На усадебныхъ и Башкирскихъ земляхъ.				
862	На земляхъ Башкиръ . . .	Башкирамъ вотчинникамъ.	Соболевымъ.	—
863	На усадебной землѣ Быньговскаго завода Невьянской волости	Рякшину.	Владѣльцемъ.	—
Всего на усадебныхъ и Башкирскихъ земляхъ:			присковъ 2	—
неразработывавшихся присковъ 4				—

Толщина пластовъ въ аршинахъ.	Промывательный устройства.	Число рабочихъ, бывшихъ на прискахъ.	Промыто золотосодержащихъ песковъ въ пудахъ.	Содержаніе золота въ 100 пудахъ песку.		Добыто шлиховаго золота.				
				Зол.	Дол.	Пуд.	Фун.	Зол.	Дол.	
—	—	6 в.ш.	90	3.467,985	—	50	2	37	92	24
—	—	{ 54 руч.в. 1 чаша 2 бч.	500	10.048,690	—	—	9	10	51	36
—	—	{ 50 руч.в. 19 ст.	292	5.674,212	—	—	4	36	30	72
—	—	23 ст.	107	2.489,302	—	34	2	12	85	25
—	—	36 ст.	156	4.547,950	—	20	2	19	54	90
—	—	13 ст.	224	1.967,200	—	39	2	4	83	—
—	—	23 ст.	359	821,925	—	29	—	25	52	70
—	—	4 руч.в.	227	145,342	—	20 ^{1/3}	—	3	66	61
—	—	—	89	1.304,450	—	22 ^{9/10}	—	32	10	36
—	—	—	2,044	30.467,056	—	—	25	23	47	30
—	—	—	?	?	—	—	—	5	69	84
—	—	3 в.ш.	20	104,700	3	51	1	1	46	24
—	—	—	20	104,700	—	—	1	7	20	12
15										

№	НАЗВАНІЕ ПРИСКОВЪ.	Кому принадлежитъ.	Кѣмъ разрабатывается.	Простарнство пріиска въ десятинахъ.
II.				
<i>Золото изъ коренныхъ мѣсторожденій.</i>				
864	Николаевскій рудникъ въ Гороблагодатскомъ округѣ	Богомолу.	Владѣльцемъ.	—
865	16 пріисковъ въ Березовскомъ участкѣ	Асташеву и К ^о .	Владѣльцами.	—
866	Кривковскій рудникъ въ дачѣ Алапаевскихъ заводовъ	Насѣдникамъ Яковлева.	Владѣльцами.	—
867	1 рудникъ въ 1-мъ участкѣ Екатеринбургской монетной дачи	Щелкову.	Владѣльцемъ.	—
Всего изъ коренныхъ мѣсторожденій			пріисковъ 19	
Всего въ Пермской губерніи:			пріисковъ 344	15,050
не разрабатывавшихся пріисковъ			497	35,703
Оренбургской губерніи.				
1. На казенныхъ земляхъ.				
а) Въ Миасской дачѣ.				
868	Каскиновская и Царево-Александровская дистанціи	Гр. Левашеву, Дарагану, Асташеву, Гр. Шувалову, Гр. Воронцову-Дашкову, Николаеву и Синельниковымъ.	Владѣльцами.	Вся дача 165,804 дес.
869	Перво-Павловская дистанція*			
870	Иремельская »			
871	Верхне-Миасская »			

Толщина пластовъ въ аршинахъ.		Промывательныя устройства.	Число рабочихъ, бывшихъ на пріискахъ.	Промыто золотосодержащихъ песковъ въ пудахъ.	Содержаніе золота въ 100 пудахъ песку.		Добыто шлиховаго золота.			
Торфа.	Золотосодержащаго.				Зол.	Дол.	Пуд.	Фун.	Зол.	Дол.
30	6	5 п. бѣг.	260	319,200	7	49 ³ / ₄	6	10	7	—
—	—	2 тол. по 30 пест.	695	777,650	7	11 ¹ / ₃	14	16	56	—
—	—	4 чаш.	70	202,300	2	49	1	12	91	24
—	—	—	—	233,123	3	90	2	16	9	23
—	—	—	1,025	1,532,273	6	10 ⁴ / ₅	24	15	67	47
—	—	—	14,582	169,989,193	—	60 ¹ / ₈	275	29	63	15
4 ¹ / ₂	1 ¹ / ₂	{ 2 чашки 87 стан. годчей и бѣгивы.	711	14.737,800	—	33 ³ / ₈	13	14	25	55
—	1 ¹ / ₂ —4		168	252,000	10	17	6	27	14	—
4	3	{ 3 бочки 15 стан. 2 бч. 1 ч. 12 ст.	460	18.100,500	—	17 ³ / ₄	8	30	7	72
7	1 ³ / ₄		488	12.172,800	—	33 ¹ / ₄	10	37	79	12

№	НАЗВАНІЕ ПРИСКОВЪ.	Кому принадлежитъ.	Кѣмъ разрабатывается.	Пространство прииска въ десятинахъ.																																							
					Торфа.	Золотосодержащаго.																																					
872	Мулдакаевская дистанція	Гр. Левашеву, Даргану, Асташеву, Гр. Шувалову, Гр. Воронцову - Дашкову, Николаеву и Синельниковымъ.	Владѣльцами.	} Вся дача 165,804 дес.	18	2	} 1 бч. 1 ч. 31 ст.	489	12.098,000	—	29 ³ / ₄	9	31	14	48																												
873	Атлянская »				1	3 ¹ / ₄										} 1 бч. 55 ст. 1 шл. 31 ст. 6 ст.	506	10.289,000	—	26 ³ / ₄	10	4	45	54																			
874	Нижне-Міасская »				} старыя выработкн.	} 1 шл. 31 ст. 6 ст.																			191	3.180,000	—	34 ³ / ₄	3	—	4	12											
875	Андреевская »																																} При развѣдкахъ: разсыпнаго. Жильнаго. Хищническаго.	86	1.148,000	—	45 ⁷ / ₈	1	17	18	12		
Всего на Міасскихъ промыслахъ: . . . присковъ.																																										9	165,804
б) Въ Златоустовской дачи:		Неразработывавшійся приискъ.		1																																							
в) Въ Березовой рощи:		Управленію Государственныхъ Имущ. Уфимско - Оренбургской губ.		1,306																																							
Всего на казенныхъ земляхъ: . . . присковъ.				10	167,110																																						
2. На собственныхъ земляхъ.																																											
876	Цюлковско - Демаринская дача *).	Поклевскому-Козель	Владѣльцемъ.	653	30	6	12 в.ш.	172	1.640,000	—	70 ³ / ₄	3	5	81	16																												
877	Демаринская дача *).	Крестьянамъ с. Демарина, Константиновской волости.	Тарасовымъ и К ^о .	?	35	2	3 в.ш.	32	230,400	—	64 ⁷ / ₈	—	16	22	18																												
Всего на собственныхъ земляхъ: . . . присковъ.				2	653																																						

Толщина пластовъ въ аршинахъ.	Промывательныя устройства.	Число рабочихъ, бывшихъ на приискахъ.	Промыто золотосодержащихъ песковъ въ пудахъ.	Содержаніе золота въ 100 пудахъ песку.		Добыто шлиховаго золота.							
				Зол.	Дол.	Пуд.	Фун.	Зол.	Дол.				
18	2	} 1 бч. 1 ч. 31 ст.	489	12.098,000	—	29 ³ / ₄	9	31	14	48			
1	3 ¹ / ₄		} 1 бч. 55 ст. 1 шл. 31 ст. 6 ст.	506	10.289,000	—	26 ³ / ₄	10	4	45	54		
} старыя выработкн.				} 1 шл. 31 ст. 6 ст.	191	3.180,000	—	34 ³ / ₄	3	—	4	12	
} При развѣдкахъ: разсыпнаго. Жильнаго. Хищническаго.					} 86	86	1.148,000	—	45 ⁷ / ₈	1	17	18	12
						} Разсыпнаго. Жильнаго.	77.727,500		—	29 ¹ / ₂	57	24	42
		252,000					10	17	7	26	73	—	
		3,099	71.979,500				—	33 ³ / ₈	65	11	19	9	
		1 ¹ / ₂	35	306,000			—	25 ¹ / ₂	—	8	45	84	
		3,134	72.285,500	—	—		65	19	64	93			
30	6	12 в.ш.	172	1.640,000	—	70 ³ / ₄	3	5	81	16			
35	2	3 в.ш.	32	230,400	—	64 ⁷ / ₈	—	16	22	18			
		204	1.870,400	—	—	3	22	7	34				

№	НАЗВАНІЕ ПРИСКОВЪ.	Кому принадлежитъ.	Къмъ разрабатывается.	Пространство пріиска въ десятинахъ.	Толщина пластовъ въ аршинахъ.		Промывательныя устройства.	Число рабочихъ, бывшихъ на пріискахъ.	Промыто золотосодержащихъ песковъ въ пудахъ.	Содержаніе золота въ 100 пудахъ песку.		Добыто шлиховаго золота.					
					Торфа.	Золотосодержащаго.				Зол.	Дол.	Пуд.	Фун.	Зол.	Дол.		
3. на Башкирскихъ земляхъ.																	
<i>Троицкаго уезда.</i>																	
878	Балдуковскій	Любощинской и К ^о .	Базилевскимъ.	59,326	9	1 ¹ / ₄	руч. ст.	127	4.380,300	—	40	4	20	70	46		
879	Казнохтинскій				9	2 ¹ / ₄	руч. ст.	28	402,200	—	25 ¹ / ₂	—	11	14	63		
<i>Верхне-Уральскаго уезда.</i>																	
880	Петро-Павловскій	Насл. Башмакова.	Стасовымъ.	83	?	?	?	150	485,750	—	22	—	11	60	86		
881	Телевская и Кудейская дачи	Самсонову.	Владѣльцемъ.	70,820	3	1	4 в. ш.	28	419,720	—	24	—	11	47	67		
882	Каратабынская и Сейтяковская дачи				р а з в ѣ д к а.	10	800	—	25	—	—	2	17				
883	Тамьяно - Тангауровская волость				?	1 ¹ / ₂	³ / ₄	1 шл.	25	295,320	—	29	—	9	46	18	
<i>Орскаго уезда.</i>																	
884	Султанскій	Жемчужникову и К ^о .	Х. Рамѣвой.	?	³ / ₄	2 ³ / ₄	30 в. ш.	204	2.870,265	—	12	—	37	35	85		
885	Маріинскій	Осипову.		?	8	2 ¹ / ₂	8 в. ш.	54	243,960	—	10	—	2	62	12		
886	Крестовоздвиженскій	Пономареву.		104	8	1 ¹ / ₂	27 ст.	174	2.154,248	—	12	—	28	4	78		
887	Маріинскій			86	8	1 ¹ / ₂	25 ст.	160	229,300	—	12	—	2	94	60		
888	По рѣкѣ Малому Худолазу.	Л. Рамѣвой.		?	2	2	27 ст.	280	472,700	—	12	—	6	15	—		
889	По р. Карасайла	Х. Рамѣвой.		Владѣлицей.	?	?	2	³ / ₄	3 в. ш.	24	44,254	—	12	—	—	50	34
890	По р. Аргайлы					?	1 ¹ / ₂	1	10 ст.	133	1.028,546	—	12	—	11	51	77
891	Закировскій					104	6	2 ¹ / ₂	13 в. ш.	84	1.161,305	—	15	—	18	88	52
892	По р. Султанкѣ	Кибиреву и Севорцову.		Х. Рамѣвой.	?	10	2 ³ / ₄	{ 1 шл. 8 в. ш.	111	1.456,560	—	10	—	15	77	24	
893	По р. Среднему Худолазу					?	1 ¹ / ₂	1	{ 1 шл. 3 ст.	68	315,500	—	17 ³ / ₄	—	6	6	12
894	По рѣкѣ Султацкѣ до горы Улу-Бикъ	Байкееву.	Муртазинымъ.	?	?	3	1 ³ / ₄	руч. ст.	15	232,800	—	3 ¹ / ₂	—	—	94	52	
895	По р. Шуральды				?	1 ³ / ₄	1 ¹ / ₂	руч. ст.	5	626,300	—	7 ¹ / ₂	—	5	8	38	
896	По логу Акта				?	1 ³ / ₄	1 ³ / ₄	руч. ст.	10	62,600	—	2	—	—	—	13	12

№	НАЗВАНІЯ ПРИСКОВЪ.	Кому принадлежитъ.	Кѣмъ разрабатывается.	Пространство пріиска въ десятинахъ.
897	Казанскій	Муртазину.	Владѣльцемъ.	1,400
898	Еленинскій	Базановой.	Владѣлицей.	101
899	Бурзинскій 1-й	Пономареву.	Дашкинымъ.	102
900	Бурзинскій 2-й			102
901	По р. Большому Худолазу .	Буталовой.	Владѣлицей.	?
902	По р. Шуралы			?
903	Уртазымъ-Горяевскій . . .	Черемухину.	Владѣльцемъ.	10,400
904	Таналыкскій			10,400
<i>Челябинскаго уѣзда.</i>				
905	Аннинскій	Наумову.	Владѣльцемъ.	101
906	Рождественскій	Шмурло.	Владѣлицей.	103
907	Николаевскій	Наслѣдникамъ Кабрита, Лихошерстову и Мѣрной.	Владѣльцами.	103
908	Александро-Николаевскій .			102
909	Шипкинскій			94
910	Каменный			84
911	Скобелевскій			101
912	Васильевскій	Шмурло.	Владѣльцемъ.	103
913	Евгеніевскій 2-й			100
914	Александровскій *)			104
Всего на Башкирскихъ земляхъ			пріисковъ 37	205,126
		Не разрабатывавшихся пріисковъ 73		

Толщина пластовъ въ аршинахъ.	Промывательныя устройства.	Число рабочихъ, бывшихъ на пріискахъ.	Промыто золотосодержащихъ песковъ въ пудахъ.	Содержаніе золота въ 100 пудахъ песку.		Добыто шлиховаго золота.					
				Зол.	Дол.	Пуд.	Фун.	Зол.	Дол.		
Торфа.	Золотосодержащаго.										
1 ³ / ₄	1 ³ / ₄	{ 1 шл. (руч. ст.	68	897,900	—	17	—	16	53	93	
1 ³ / ₄	1 ¹ / ₂	1 ст.	10	88,700	—	4 ¹ / ₂	—	—	42	24	
2	1	28 ст.	285	269,200	—	21 ¹ / ₂	—	6	25	—	
2 ¹ / ₄	3/4	20 ст.	220	230,700	—	12	—	3	13	84	
3	1 ¹ / ₂	1 в.аш.	9	3,600	—	8	—	—	3	9	
3	1 ¹ / ₂	2 в.аш.	19	418,800	—	8 ¹ / ₄	—	3	68	63	
3 ¹ / ₄	2 ¹ / ₂	{ 1 ч. (5 ст.	80	1.619,700	—	57 ¹ / ₂	2	21	28	—	
1 ¹ / ₂	1 ³ / ₄	1 ч.	104	2.564,400	—	34	2	14	65	78	
<i>Челябинскаго уѣзда.</i>											
?	?	1 шл.	150	1.184,800	—	12	—	15	41	—	
6	3	2 в.аш.	40	155,000	—	30	—	5	3	72	
10	1 ¹ / ₂	{ 1 шл. (руч. в.аш.	70	1.386,100	—	26	—	39	11	54	
1 ¹ / ₂	2 ¹ / ₂	35 в.аш.	350	1.742,100	—	18	—	34	30	18	
2	3/4	{ 1 шл. (10 в.аш.	50	597,600	—	28	—	18	10	84	
1 ¹ / ₂	1 ¹ / ₂	1 шл.	25	220,200	—	16	—	3	80	—	
2	1	{ 1 шл. (3 в.аш.	32	908,400	—	25	—	24	94	72	
3	2	руч. в.аш.	25	228,000	—	22	—	5	24	—	
7	3 ¹ / ₂	1 бт.	48	1.665,800	—	30	1	14	8	6	
—	—	{ 3 п. бѣг. (7 в.аш.	44	553,000	1	88	—	30	6	—	
Всего на Башкирскихъ земляхъ			3,319	31.615,798	—	23 ⁷ / ₈	20	17	10	50	

№	НАЗВАНІЕ ПРИСКОВЪ.	Кому принадлежить.	Къмъ разрабатывается.	Пространство прииска въ десятинахъ.	Толщина пластовъ въ аршинахъ.		Промывательныя устройства.	Число рабочихъ, бывшихъ на приискахъ.	Промыто золотосодержащихъ песковъ въ пудахъ.	Содержаніе золота въ 100 пудахъ песку.		Добыто шлиховаго золота.			
					Торфа.	Золотосодержащаго.				Зол.	Дол.	Пуд.	Фун.	Зол.	Дол.
4. Въ Тептярско-Учалинской (Митряевской) дачѣ, Верхне - Уральскаго уѣзда.															
915	Верхне-Шартымскій . . .	Мѣрной.	Соколовыхъ.	93	7	1 ^{1/2}	2 в.аш.	20	60,000	—	12	—	—	75	—
916	Васильевскій	Литовскому.	Владѣльцемъ.	99	?	?	?	10	18,800	—	24	—	—	45	12
917	Маринскій	Устинову.	Тимофѣевымъ.	94	2 ^{1/2}	1 ^{1/2}	6 ст.	20	146,100	—	29 ^{1/4}	—	4	62	—
918	Воскресенскій	Козицину.	Владѣльцемъ.	103	1 ^{1/4}	1 ^{1/2}	руч. ст.	25	62,400	—	12	—	—	78	—
919	Николаевскій	Пономаревой,	Банашкевичъ.	102	12	1/4	1 ст.	12	16,800	—	12	—	—	42	—
920	Александровскій	Соколову и К ^о .	Владѣльцами.	104	3	1 ^{1/2}	2 ст.	20	62,400	—	12	—	—	78	—
921	Сергіевскій	Петрову.	Владѣльцевъ.	99	3	1 ^{3/4}	—	20	16,000	—	6	—	—	37	48
922	Александровскій	Насл. Глазунова.	Михайловымъ.	99	10	2	1 в.аш.	15	158,000	—	18	—	3	10	12
923	Успенскій *)		Герасимовымъ.	103	—	жила 1 ^{1/2}	{ 1 п. бѣг. 1 ч. 2 ст.	50	73,500	—	25	—	19	51	53
924	Маріе-Магдалининскій . . .	Федоровой.	Владѣлицей.	104	9	1 ^{1/2}	2 в.аш.	25	104,400	—	64 ^{5/8}	—	7	27	21
925	Курюелгинскій	Насл. Жемчужникова.	Яковлевымъ.	66	2	1 ^{1/2}	2 ст.	12	118,400	—	12	—	1	52	—
926	Шартымскій			104	1 ^{1/2}	1 ^{1/2}	7 ст.	12	43,600	—	12	—	—	—	54
927	Алексѣевскій	Тимофѣеву.	Михайловымъ.	104	4	1 ^{1/4}	1 в.аш.	11	39,700	—	14 ^{3/4}	—	—	60	42
928	Покровскій	Михайлову.	Владѣльцемъ.	100	7	1 ^{3/4}	1 ш 1 в.аш.	63	683,500	—	53 ^{3/4}	—	39	84	4
929	Ильинскій	В. Смолину.	П. Смолинымъ.	92	1 ^{1/2}	1	3 ст.	34	28,500	—	21	—	—	62	91
930	Елизаветинскій			92	въ стар. разраб.	3 ст.	33	186,500	—	22	—	4	38	65	
931	Вознесенскій *)	Баранову и Зубову.	Базилевскимъ.	83	—	жила до 2	2 п. бѣг.	18	58,400	4	14 ^{7/8}	—	26	27	70
932	Александровскій	Рязанову.	Насл. Крюкова.	77	8	1 ^{1/4}	1 в.аш.	10	86,400	—	24	—	2	24	—
933	Успенскій	Соколову.	Владѣльцемъ.	94	9	1	3 ст.	30	110,400	—	24	—	2	84	—
934	Дмитріевскій			65	9	2	2 выш.	30	280,800	—	60	—	18	27	—
935	Александровскій	Соколову и Баталину.	Владѣльцами.	84	15	2 ^{1/4}	2 ст.	20	96,000	—	48	—	5	—	—
936	Петро-Павловскій			100	4	1 ^{1/4}	2 ст.	25	218,400	—	48	—	11	12	—

№	НАЗВАНІЕ ПРИСКОВЪ.	Кому принадлежитъ.	Кѣмъ разрабатывается.	Про- странство приска въ десяти- нахъ.	Толщина пластовъ въ аршинахъ.		Промыва- тельныя устрой- ства.	Число ра- бочихъ, бывшихъ на при- скахъ.	Промыто золотосо- державшихъ песковъ въ пудахъ.	Содержаніе золота въ 100 пудахъ песку.		Добыто шлиховаго золота.				
					Торфа.	Золотосо- держа- щаго.				Зол.	Дол.	Пуд.	Фун.	Зол.	Дол.	
937	Алексѣевскій	Яхонтову.	Мартинсономъ.	71	7	1	3 в.ш.	14	143,800	—	15 ¹ / ₄	—	2	36	—	
938	Казанско-Богородскій.			90	5	1 ¹ / ₂	—	15	49,800	—	12 ¹ / ₂	—	—	65	12	—
939	Арсеніе-Михайловскій	Черемухину.	Владѣльцемъ.	76	1 ³ / ₄	1 ¹ / ₄	3 ст.	45	107,000	—	26 ¹ / ₂	—	3	9	12	
940	Троицкій.			104	—	1 ¹ / ₂	4 ст.	30	281,000	—	24	—	7	27	42	—
Всего въ Тептярской дачѣ.			присковъ 26	2,402	—	—	—	619	3.293,800	—	46 ¹ / ₄	4	5	19	65	
5. На земляхъ Оренбургскаго казачьяго войска.			Не разрабатывавшихся присковъ 50													
941	Тихвинскій *)	Соколову и К ^о .	Владѣльцами.	69	—	жила до 3	{ 2 п. бѣг. шлюзы.	24	138,000	1	56	—	22	77	42	
942	Алексѣевскій.	Вѣрнонадеждин- ской К ^о .	Владѣльцами.	71	4	1	{ 3 шлюз. 5 ст.	86	66,000	1	8	—	7	51	48	
943	Анненскій.	Насл. Рязанова.	Кулычевымъ.	11	2	3/4	4 в.ш.	40	17,000	—	24	—	—	44	—	
944	Пророко-Моисеевскій	Подвинцевымъ.	Владѣльцами.	94	—	жила до 1 ¹ / ₂	2 бѣг.	6	900	2	—	—	—	18	—	
945	Николаевскій 1-й *)			82	25	3 ¹ / ₂	валки руч. в.ш.	175	432,000	2	25	2	21	80	—	—
946	Николаевскій 2-й *)			60	—	жила до 2	{ валки руч. в.ш.	123	408,000	2	48	2	28	61	—	—
947	Архангельскій *).			97	25	3	{ валки руч. в.ш.	175	606,000	2	11	3	13	48	—	—
948	Спасскій. *)			91	—	жила до 2 ¹ / ₂	руч. в.ш.	138	198,000	2	31	1	7	90	66	—
949	Екатерининскій 2-й *)			104	—	жила до 2	{ валки руч. в.ш.	47	66,000	2	70	—	18	79	—	—
950	Безымянный *).			3	20	3	{ валки руч. в.ш.	225	426,000	1	64	1	37	32	—	—
951	Воскресенскій *)			82	—	жила до 3	руч. в.ш.	165	414,000	4	40	4	30	83	—	—
952	Благовѣщенскій *).			76	—	жила до 1 ¹ / ₂	{ валки руч. в.ш.	67	66,000	2	61	—	18	17	—	—
953	Михайловскій *).			92	25	3	{ валки руч. в.ш.	357	660,000	1	90	3	13	59	48	—
954	Троицкій 1-й *)	93	—	жила до 1 ¹ / ₂	{ валки руч. в.ш.	46	90,000	2	79	—	26	46	—	—		
955	Апполинариевскій *)	65	20	2	{ валки руч. в.ш.	87	102,000	1	68	—	18	16	—	—		

№	НАЗВАНІЕ ПРИСКОВЪ.	Кому принадлежитъ.	Кѣмъ разрабатывается.	Пространство пріиска въ десятинахъ.	Толщина пластовъ въ аршинахъ.		Промывательныя устройства.	Число рабочихъ, бывшихъ на пріискахъ.	Промыто золотосодержащихъ песковъ въ пудахъ.	Содержаніе золота въ 100 пудахъ песку.		Добыто шлиховаго золота.			
					Торфа.	Золотосодержащаго.				Зол.	Дол.	Пуд.	Фун.	Зол.	Дол.
956	Августиновскій *)	Подвинцевымъ.	Владѣльцами.	92	—	жила до 1 $\frac{1}{2}$	{ валки руч.ваш.	11	6,000	—	78	—	—	48	48
957	Александринскій *)			51	—	жила до 3 $\frac{1}{2}$	{ валки руч.ваш.	105	210,000	2	64	1	18	44	72
958	Успенскій *)			94	—	жила до 1	{ валки руч.веш.	36	12,000	1	33	—	1	62	—
959	Архангельскій *)			95	12	1	{ валки руч.ваш.	67	24,000	—	80	—	2	7	54
960	Александровскій *)	Г. Подвинцеву.	Владѣльцемъ.	103	30	1 $\frac{1}{2}$	{ валки руч.ваш.	21	36,000	—	60	—	2	24	—
961	Іоанно-Предтеченскій *)			103	12	1 $\frac{1}{2}$	{ валки руч.ваш.	51	105,600	1	22	—	13	49	—
962	Іоанно-Крестительскій *)			99	15	2	{ валки руч.ваш.	51	70,800	—	88	—	7	19	—
963	Андреевскій *)	Харитонову и К ^о .	Владѣльцами.	69	—	жила до 1	{ ?	15	22,550	4	16 $\frac{1}{2}$	—	9	76	24
864	Преображенскій *)			87	—	жила до 1	{ 1 ч. 3 шл.	34	57,350	4	81 $\frac{1}{2}$	—	29	3	20
965	Александровскій *)	Щелкову и К ^о .	Симановымъ.	82	добычи идущаго	предъ-года.	3 п. жерн.	409	342,000	7	—	1	16	11	78
966	Александровскій *)			82	—	жила до 1 $\frac{1}{2}$	3 п. жерн.	54	209,400	1	95 $\frac{1}{2}$	1	3	52	60
967	Екатеринбургскій *)			80	—	жила до 1 $\frac{1}{2}$	6 п. жерн.	138	513,300	1	94	2	25	81	24
968	Вознесенскій *)	Тарасову и К ^о .	Владѣльцами.	37	23	3 $\frac{1}{2}$	4 ваш.	40	240,000	—	50 $\frac{7}{8}$	—	13	24	42
969	Гаврило-Архангельскій			103	14	1 $\frac{3}{4}$	2 ваш.	28	52,800	—	29 $\frac{1}{4}$	—	1	64	90
970	Екатерининскій			90	6	2 $\frac{1}{2}$	1 ваш.	12	14,400	—	42 $\frac{3}{4}$	—	—	64	12
971	Владиміро-Богородицкій	Подвинцевымъ.	Ушаковымъ.	100	14	1	1 ваш.	50	559,725	—	20	—	12	22	48
972	Николае-Святительскій			82	—	жила	{ 2 п. бѣг. 1 ваш.	100	245,100	—	36	—	12	20	—
973	Преображенскій	Новикову.	Ушаковой.	93	—	жила до 1 $\frac{1}{2}$	{ 2 п. бѣг. 1 ваш.	50	960,050	2	—	—	18	33	24
974	Маринскій *)	Гордѣву.	Владѣльцемъ.	93	—	жила до 1 $\frac{1}{4}$	1 ч. съ жерн.	12	5,400	4	32	—	2	42	—
975	Александровскій	Насѣдкину.	Гра.	102	1 $\frac{1}{2}$	1 $\frac{1}{2}$	2 ваш.	20	18,600	—	30	—	—	57	21
976	Ново-Николаевскій			96	1 $\frac{1}{2}$	1 $\frac{1}{2}$	2 ваш.	20	39,600	—	34 $\frac{1}{2}$	—	1	43	95
977	Яковлевскій *)	Щелкову.	Владѣльцемъ.	104	12	1 $\frac{1}{2}$	3 ваш.	32	170,400	—	45	—	8	49	24
978	Смоленскій ¹⁾ *)			87	—	жила до 2	2 п. бѣг.	42	345,500	1	14 $\frac{1}{2}$	1	2	44	63
979	Боголюбскій *)			85	13	1	2 ваш.	21	12,600	—	65	—	—	85	73

¹⁾ При добычѣ употреблялся динамитъ.

№	НАЗВАНІЕ ПРИСКОВЪ.	Кому принадлежитъ.	Кѣмъ разрабатывается.	Пространство прииска въ десятинахъ.	Толщина пластовъ въ аршинахъ.		Промывательныя устройства.	Число рабочихъ, бывшихъ на приискахъ.	Промыто золотосодержащихъ песковъ въ пудахъ.	Содержаніе золота въ 100 пудахъ песку.		Добыто шлиховаго золота.			
					Торфа.	Золотосодержащаго.				Зол.	Дол.	Пуд.	Фун	Зол.	Дол.
980	Спасскій	Яриной.	Щелковымъ.	92	2	1 1/2	3 в. ш.	20	46,800	—	28	—	1	40	11
981	Митрофановскій	Щелкову.	Симоновымъ.	95	промыв.	отвалы.	1 п. жер.	100	90,000	—	18	—	1	78	78
982	Смоленскій *)		Первухинымъ.	99	15	1 1/4	3 в. ш.	32	27,000	—	65	—	1	87	51
983	Спасо-Преображенскій	Щелковой.	Тимофѣевымъ.	88	2	1 1/2	3 в. ш.	20	53,400	—	27	—	1	55	6
984	Успенскій *)	Часовникову.	Первухинымъ.	102	15	1	3 в. ш.	33	105,150	—	47	—	5	80	85
985	Ильинскій *)			104	12	1	4 в. ш.	43	50,400	—	80	—	4	46	60
986	Спасо-Преображенскій	Карачеву.	Владѣльцемъ.	99	9	1 1/4	17 в. ш.	172	616,800	—	33	—	23	68	48
987	Надеждинскій	Насл. Блохина.	Сусловымъ и К ^о .	87	6	4 1/2	3 ст.	20	29,650	—	36	—	1	69	48
988	Надеждинскій *)		3. Блохинымъ.	7	—	1 1/2	?	30	84,000	3	52 1/2	—	29	47	24
989	Аннинскій *)	Владѣльцами.	Первухинымъ.	101	—	жила до 3/4	1 п. жер.	22	2,400	4	25 1/2	—	1	30	36
990	Надеждо-Александровскій *)			62	—	жила до 1 3/4	1 п. жер.	30	26,000	5	40 1/2	—	14	65	78
991	Успенскій	Вѣрнонадеждинск. К ^о	Первухинымъ.	100	промыв.	отвалы.	2 п. жер.	10	29,700	2	17 5/8	—	6	72	84
992	Николаевскій *)			96	—	жила до 2	(1 в. ш. 2 п. жер.)	32	371,800	1	15 1/2	1	4	94	49
993	Трехъ-Святительскій *)	Оренбургской К ^о .	Владѣльцами.	55	—	1	3 в. ш.	32	93,328	—	84	—	9	71	52
994	Казанскій	Подшедской и К ^о .	Ивановымъ.	104	11	1/2	20 ст.	90	147,965	1	95 3/4	—	30	15	—
995	Пророко-Ильинскій *)	Щелкову и К ^о ,	Владѣльцами.	85	—	жила до 2 1/2	1 п. бѣг.	10	16,000	—	44 1/2	—	—	73	90
996	Покровскій	Шахурину.	Кн. Кугушевымъ.	88	10	5 1/2	?	83	420,000	1	45	1	22	31	—
997	Дмитріевскій	Кн. Кугушеву.	Владѣльцемъ.	45	9	3 1/2	?	31	102,000	1	21	—	13	13	—
998	Аннинскій			65	7	3	?	30	144,000	1	31	—	19	86	—
999	Успенскій *)	Новикову и К ^о .	Новиковымъ.	104	—	жила до 5	(3 чаш. 2 п. жер. 1 шл.)	170	389,500	3	20	3	10	15	90
1000	Покровскій *)	Новикову.	Владѣльцемъ.	98	8	1 1/4	5 ст.	40	103,357	—	64	—	7	20	27
1001	Благовѣщенскій	Бар. Кортцу.	Воронковымъ.	99	промыв.	отвалы.	?	10	3,000	2	80	—	—	85	—
1002	Александровскій *)		Ивановымъ.	102	—	3/4	(2 п. жер. 1 ст.)	70	66,000	1	79 3/4	—	26	32	46
1003	Каменскій	Михайловымъ.		72	?	?	?	20	18,000	—	60	—	1	21	50
1004	Еленинскій			104	?	?	?	10	2,400	—	48	—	—	10	72

№	НАЗВАНІЕ ПРИСКОВЪ	Кому принадлежит.	Кѣмъ разрабатывается.	Пространство пріиска въ десятинахъ.	Толщина пластовъ въ аршинахъ.		Промывательныя устройства.	Число рабочихъ, бывшихъ на пріискахъ.	Промыто золотосодержащихъ песковъ въ пудахъ.	Содержаніе золота въ 100 пудахъ песку.		Добыто шлиховаго золота.			
					Торфа.	Золотосодержащаго.				Зол.	Дол.	Пуд.	Фун.	Зол.	Дол.
1005	Удачный	Баронессы Котцъ.	Воронковымъ.	39	промыв.	отвалы.	?	16	17,400	1	63 ^{1/2}	—	3	1	—
1006	Покровскій	Козицинымъ и К ^о .	Владѣльцами.	96	?	?	?	30	90,300	—	35	—	3	41	—
1007	Казанскій *)			103	50	1 ^{1/2}	10 ст.	95	532,390	—	52 ^{1/2}	—	30	35	48
1008	Спасо-Варшавскій			98	10	1	10 ст.	40	110,400	—	57	—	6	82	18
1009	Сергіевскій *)	О. Козицину.	Владѣльцемъ.	90	8	1	2 ст.	11	32,400	—	40	—	2	25	42
1010	Ардагано-Васильевскій	Афониной.	Владѣлицей.	78	?	?	?	35	86,400	—	22 ^{1/2}	—	2	9	8
1011	Владимірскій	Афонину.	Владѣльцемъ.	98	1 ^{1/2}	1/2	3 в.аш.	27	103,400	—	16 ^{7/8}	—	1	86	—
1012	Маріинскій	Козицину и К ^о .	Владѣльцами.	81	?	?	?	35	47,600	—	56	—	2	85	31
1013	Казанскій	Соколову.	Прибылевымъ.	104	10 ^{1/2}	1 ^{1/2}	?	92	14,400	4	47	—	6	76	—
1014	Премудро-Софійскій	Чулковымъ.		74	9	5 ^{1/2}	?	100	294,000	1	38	1	3	5	—
1015	Дмитріевскій	Прибылеву.	Владѣльцемъ.	63	4 ^{1/2}	2 ^{1/2}	?	85	198,000	1	8	—	22	22	24
1016	Александровскій *)			56	19	1 ^{1/2}	?	41	144,000	2	60	—	39	77	18
1017	Юліевскій *)	Кн. Кугушеву.	Прибылевымъ.	103	18	5 ^{1/2}	?	78	390,000	—	39	—	16	67	54
1018	Елизаветинскій *)	Прибылеву.	Владѣльцемъ.	43	6	1 ^{1/2}	1 ст.	56	84,000	1	32	—	10	79	—
1019	Андреевскій *)			96	8	10	?	125	377,000	1	3	1	—	51	30
1020	Каменно-Павловскій	Жук овскому.	Владѣльцемъ.	101	7	1	1 ст.	680	650,000	—	30	—	14	80	36
1021	Васильевскій			104	8	1	1 в.аш.	60	40,000	—	30	—	1	48	—
1022	Каменно-Александровскій	Насл. Бакакиной.	Кузнецовымъ.	103	?	1 ^{1/2}	1 шл. 1 в.аш	56	344,400	—	50 ^{7/8}	—	18	79	18
1023	Михайловскій	Полякову.	Владѣльцемъ.	102	5	2	3 ст.	30	196,200	—	80	—	9	83	18
1024	Маріинскій			99	6	3	3 ст.	50	197,100	—	80	—	17	10	—
1025	Александровскій			80	10	3	3 ст.	30	102,900	—	60	—	7	24	72 ¹)
1026	Старо-Сергіевскій *)	Титову.	Владѣльцемъ.	96	—	3/4	(руч. вал-ки в.аш-гер.)	14	56,000	1	12	—	6	60	54

1) Кромѣ того вымыто 1 ф. 84 з. золотистаго серебра изъ 1800 песку при содержаніи 10 зол.

№	НАЗВАНІЕ ПРИСКОВЪ.	Кому принадлежитъ.	Кѣмъ разрабатывается.	Пространство пріиска въ десятинахъ.	Толщина пластовъ въ аршинахъ.		Промывательныя устройства.	Число рабочихъ, бывшихъ на пріискахъ.	Промыто золотосодержащихъ песковъ въ пудахъ.	Содержаніе золота въ 100 пудахъ песку.		Добыто шлиховаго золота.			
					Торфа.	Золотосодержащаго.				Зол.	Дол.	Пуд.	Фун.	Зол.	Дол.
1027	Велико-Никольскій *)	Насл. Рязановой.	Мартинсономъ.	99	10	1 1/2	1 в.аш.	12	10,560	—	32 3/4	—	—	36	—
1028	Рождественскій.		Воронковымъ.	82	—	жила до 1	?	26	19,800	4	14 1/2	—	8	54	—
1029	Аннинскій			79	—	жила до 1—	3 ч.аш.	117	264,000	3	7	2	4	50	75
1030	Іоанно-Богословскій	Наслѣдникамъ И.	Новиковымъ.	89	1 1/2	3/4	5 ст.	39	29,450	—	40	—	1	25	66
1031	Семіоновскій			93	16	1	1 п. жерн.	10	18,544	1	58	—	3	9	51
1032	Казанскій			98	?	?	2 ст.	42	12,300	—	53	—	—	68	20
1033	Смоленскій	Рязанова.	Владѣльцами.	80	18	1 1/2	10 в.аш.	44	152,900	—	67 1/5	—	9	—	—
1034	Казанскій	104		12	?	2 в.аш.	15	8,000	—	82	—	—	69	—	
1035	Дмитріевскій	Котову.	Насл. Рязанова.	69	15	1 1/2	6 в.аш.	45	33,800	—	48	—	1	73	—
1036	Елизаветинскій	Е. Рязановой.	Владѣлицей.	42	10	1/8	руч. в.аш.	30	6,000	—	31	—	2	64	—
1037	Свято-Троицкій	Михайлову.	Владѣльцемъ.	31	2 1/2	1	1 в.аш.	34	366,000	—	84 1/2	—	33	54	—
1038	Быстрый	Петрову.	Выдринымъ.	77	3	?	руч. ст.	30	136,000	1	70 1/2	—	24	49	84
1039	Стратоніевскій			77	3	?	руч. ст.	35	201,000	1	77 1/2	—	37	82	—
1040	Свято-Духовскій	Выдриной.	Владѣлицей.	56	3	2 1/2	1 шл. 1 ст.	40	147,000	2	71	1	2	9	—
1041	Преображенскій.	Выдрину.	Владѣльцемъ.	80	5	3	руч. ст.	16	57,000	2	60 3/4	—	15	61	—
1042	Екатерининскій.	Афанасьеву.	Владѣльцемъ.	104	8	1	4 в.аш.	45	311,200	—	20 1/2	—	6	93	—
1043	Селиверстовскій	К ^о Жуковой и Романовскихъ.	Гра.	86	6	3/4	4 ст.	25	127,200	—	30	—	4	14	—
1044	Веселый	Кузнецову.	Владѣльцемъ.	101	1	3/4	1 шл. 2 в.аш.	29	145,200	1	9 1/2	—	16	49	—
1045	Счастливый			70	1 1/2	1/2	3 в.аш.	27	205,200	1	72 1/4	—	37	43	—
1046	Клавдіевскій.			4	—	жила до 1 1/2	1 п. жерн.	25	15,600	24	20 5/8	—	39	33	47
1047	Петровскій	Яринскому.	Кузнецовымъ.	91	—	жила до 1 1/2	2 п. жерн.	16	31,975	3	77 3/4	—	21	66	29
1048	Ново-Спасскій	Крашенинникову и К ^о .	Владѣльцемъ.	89	15	1 1/2	10 в.аш.	68	90,000	—	69	—	6	70	72
1049	Гребневскій			101	12	1 1/2	9 в.аш.	91	306,600	—	47	—	15	47	2

№	НАЗВАНІЕ ПРИСКОВЪ.	Кому принадлежитъ.	Кѣмъ разрабатывается.	Пространство прииска въ десятинахъ.	Толщина пластовъ въ аршинахъ.		Промывательныя устройства.	Число рабочихъ, бывшихъ на приискахъ.	Промыто золотосодержащихъ песковъ въ пудахъ.	Содержаніе золота въ 100 пудахъ.		Добыто шлиховаго золота.			
					Торфа.	Золотосодержащаго.				Зол.	Дол.	Пуд.	Фун.	Зол.	Дол.
1050	Абалакскій *)	Первухину.	Владѣльцемъ.	93	8	1	3 в.ш.	31	55,950	—	86	—	5	26	51
1051	Начальный *)	Алешкову.	Владѣльцемъ.	71	13	$\frac{3}{4}$	1 в.ш.	10	7,033	—	42	—	—	32	8
1052	Георгиевскій *)	Черепанову.	Владѣльцемъ.	104	15	$1\frac{3}{4}$	2 в.ш.	23	33,300	—	$49\frac{3}{8}$	—	1	75	36
1053	Смоленскій *)	Наслѣд. Рязанова.	Дрозжиловымъ.	45	3	$1\frac{1}{2}$	3 в.ш.	32	7,100	—	48	—	—	35	72
1054	Ольгинскій *)	Дрозжилову.	Владѣльцемъ.	57	31	$2\frac{1}{2}$	5 в.ш.	118	238,400	—	68	—	17	78	24
1055	Екатерининскій *)	Налимову.	Колчинымъ.	98	24	4	15 ст.	150	530,500	1	2	2	22	27	—
1056	Вишневскій *)	Хребтовой.	Владѣлицей.	43	28	1	2 в.ш.	20	23,400	—	$90\frac{1}{4}$	—	2	23	—
1057	Удалой *)	Сусловымъ.	Владѣльцами.	92	30	5	6 в.ш.	64	98,400	—	67	—	7	16	12
1058	Счастливый *)			91	30	5	33 в.ш.	433	1.132,800	1	7	3	6	63	—
1059	Михайловскій *)	Федулову.	Новиковымъ.	96	—	жила до 5	2 п. жерв.	40	173,780	1	82	—	33	60	90
1060	Васильевскій *)	Новикову.	Владѣльцемъ.	74	14	$1\frac{1}{2}$	3 ст.	28	61,106	1	32	—	8	48	21
1061	Спасскій 2-й *)			64	$6\frac{1}{2}$	$1\frac{1}{2}$	2 ст.	16	7,800	—	27	—	—	22	8
1062	Казанскій	Новиковой.	Владѣлицей.	95	промыв.	отвалы.	10 ст.	107	544,200	—	$38\frac{1}{2}$	—	22	75	72
1063	Успенскій *)	Зарывныхъ.	Владѣльцемъ.	78	—	?	1 п. жерв.	12	5,350	5	$\frac{3}{4}$	—	2	88	6
1064	Феодосіевскій *)	Колбину и Тихомирову.	Владѣльцами.	94	30	$1\frac{3}{4}$	4 в.ш.	25	51,955	—	42	—	2	88	59
1065	Ново-Никольскій	Козициной.	Владѣлицей.	57	$1\frac{1}{2}$	2	9 ст.	71	49,900	—	24	—	1	17	46
1066	Рафаиловскій			58	5	3	5 ст.	50	102,120	—	65	—	7	22	—
1067	Козьмо-Демьянскій			48	5	3	5 ст.	72	265,560	—	54	—	15	29	26
1068	Удало-Покровскій	Козицину.	Владѣльцемъ.	34	3	1	9 ст.	61	61,560	—	$79\frac{1}{2}$	—	5	28	70
1069	Ивановскій	Пушкареву.	Владѣльцемъ.	61	$1\frac{1}{2}$	$1\frac{1}{2}$	3 в.ш.	37	410,775	1	—	—	29	63	84
1070	Александровскій	Маслову.	Владѣльцемъ.	66	20	$2\frac{1}{2}$	1 в.ш.	157	244,600	1	$63\frac{1}{2}$	1	2	31	—
1071	Петро-Павловскій			55	$\frac{1}{2}$	4	1 пл.	91	134,600	—	88	—	12	83	—
1072	Александровскій	Масловой.	Владѣлицей.	83	—	развѣдка.	—	10	12,200	—	28	—	—	33	48

№	НАЗВАНІЕ ПРИСКОВЪ.	Кому принадлежит.	Кѣмъ разрабатывается.	Пространство приска въ десятинахъ.	Толщина пластовъ въ аршинахъ.		Промывательныя устройства.	Число рабочихъ, бывшихъ на прискахъ.	Промыто золотосо держащихъ песковъ въ пудахъ.	Содержаніе золота въ 100 пудахъ песку.		Добыто шлиховаго золота.			
					Торфа.	Золотосодержащаго.				Зол.	Дол.	Пуд.	Фун.	Зол.	Дол.
1073	Богословскій *) *	Волкову.	Владѣльцемъ.	50	?	1 ¹ / ₄	5 в.аш.	48	166,200	—	59	—	9	36	6
1074	Казанскій	Волкову и Масловой	Владѣльцами.	99	?	?	5 в.аш.	43	422,300	—	23 ¹ / ₂	—	9	94	4
1075	Николаевскій *)	Насл. Рязанова.	Волковымъ	75	?	1 ¹ / ₄	вапг.	38	49,200	—	24 ¹ / ₃	—	1	24	26
1076	Семіоновскій	Иванову.	Владѣльцемъ.	80	4	1	1 ст.	12	25,000	—	9 ¹ / ₂	—	—	24	—
1077	Христорождественскій *).	Азатову и К ^о .	Владѣльцами.	88	23	3	2 ст.	29	453,600	—	23	—	11	50	72
1078	Марьинскій	Подколзину.	Владѣльцемъ.	100	3	5	2 ст.	24	361,200	—	94	—	36	72	—
1079	Николаевскій	Подколзиной и Маслову.	Владѣльцами.	59	3	5	1 шл.	10	322,800	—	72	—	25	48	—
1080	Михайловскій	Ситниковой.	Владѣлицей.	87	3/4	2 ¹ / ₂	1 шл.	17	102,900	2	89 ¹ / ₄	—	31	40	24
1081	Николаевскій *)			44	10	3 ¹ / ₂	{ 1 шл. 2 в.аш.	24	163,200	2	31 ¹ / ₂	—	39	60	72
1082	Варваринскій *)			102	11	2 ³ / ₄	{ 1 шл. 1 в.аш.	28	250,800	1	72	1	5	80	—
1083	Константиновскій			44	10	4	{ 1 шл. 2 в.аш.	21	261,600	1	55 ¹ / ₄	1	3	7	—
1084	Петро-Павловскій *)			104	9	3	{ 1 шл. 1 в.аш.	17	300,000	2	74 ³ / ₄	—	39	91	—
1085	Первоначальный	Фанбулову.	Владѣльцемъ.	45	1 ¹ / ₄	2	5 в.аш.	60	354,000	1	7	—	39	60	48
1086	Семеновскій	Паршиной.	Елисѣевымъ.	69	6	1/2	1 в.аш.	12	124,400	—	12	—	3	54	—
1087	Николаевскій	В. Смолину.	П Смолинымъ.	100	2 ¹ / ₂	3/4	2 ст.	21	109,000	—	22	—	2	61	90
1088	Васильевскій			58	2	1/2	2 ст.	21	59,000	—	26 ¹ / ₂	—	1	67	36
1089	Покровскій	В. Смолину.	Владѣльцемъ.	104	1 ³ / ₄	3/4	3 в.аш.	35	107,000	—	34 ³ / ₄	—	4	4	24
1090	Пекинскій	Рамѣевой.	Владѣлицей.	100	8	1	1 в.аш.	46	691,369	—	14	—	9	76	90
1091	Крестовоздвиженскій	Михайлову.	Владѣльцемъ.	54	2 ¹ / ₂	3/4	2 в.аш.	20	144,000	—	67	—	10	44	12
1092	Ивановскій	В. Назарову.	Владѣльцемъ.	97	5	1	10 в.аш.	80	291,600	—	44	—	14	94	21
1093	Покровскій *)			95	27	3	19 в.аш.	102	963,750	—	48	1	10	27	18
1094	Богатый	И. Назарову.	Владѣльцемъ.	99	—	7	5 ст.	40	105,500	—	61 ¹ / ₂	—	7	5	72
1095	Казанскій *)	Батовой.	Занадворовымъ.	80	6	2	5 в.аш.	85	72,000	—	85 ³ / ₄	—	6	63	—
1096	Анастасьинскій	Занадворову.	Владѣльцемъ.	40	1	2	6 ст.	115	90,000	1	62 ¹ / ₂	—	16	2	—

ANTHONY B. WOOD

Д о б ы ч а п л а т и н ы .

№	НАЗВАНІЕ ПРИСКОВЪ.	Кому принадлежитъ.	Кѣмъ разрабатывается.	Пространство прииска въ десятинахъ.	Толщина пластовъ въ аршинахъ.		Промывательныя устройства.	Число рабочихъ, бывшихъ на приискахъ.	Промыто платиносодержащихъ песковъ въ пудахъ.	Содержаніе платины въ 100 пудахъ песку.		Добыто платины.															
					Торфа.	Платиносодержащаго.				Зол.	Дол.	Пуд.	Фун.	Зол.	Дол.												
На Уралѣ.																											
Въ Пермской губерніи.																											
<i>а) Гороблагодатскаго округа.</i>																											
1	Любезный	Скрябину.	Владѣльцемъ.	п о	к а з а	н о	п р и	д о б ы	ч ѣ	з о л о	т а.	—	—	39	48	—											
2	Отказный	Хлопотову.	Владѣльцемъ.									1	8	86	—												
3	Ржищенскій	Скрябину.	Владѣльцемъ.	п о	к а з а	н о	п р и	д о б ы	ч ѣ	з о л о	т а.	—	—	39	42	—											
4	Михайловскій											—	39	48	—												
5	Феклинскій											—	39	48	—												
6	Нептуновскій	Шолину.	Владѣльцемъ.	п о	к а з а	ч о	п р и	д о б ы	ч ѣ	з о л о	т а.	—	2	33	57	—											
7	Мраморный	Любимову.	Владѣльцемъ.	94	7	1 ^{1/2}	—	55	66,000	—	48	—	18	38	—												
8	Егоро-Конкринскій	Перeyaславцевой.	Ф. Переяславцевымъ.	103	12	1 ^{1/4}	—	19	99,300	3	77	—	39	35	36												
9	Елизаветинскій		П. Переяславцевымъ.	104	5	1 ^{1/2}	—	72	118,800	3	30	1	1	1	72												
10	Благонадежный	П. Переяславцеву.	Владѣлицей.	66	15	1 ^{1/2}	—	70	242,400	2	79	1	31	44	—												
11	Семіоновскій		Владѣльцемъ.	98	3	1 ^{1/4}	—	31	124,200	3	55 ^{1/2}	1	6	27	24												
12	Исовскій № 8	Богомолу.	Перeyaславцевой.	67	12	1 ^{1/4}	—	31	126,000	2	71	—	37	46	84												
13	Успенскій	Конюхову.	Колчинымъ и К ^о .	п о	к а з а	н о	п р и	д о б ы	ч ѣ	з о л о	т а.	—	1	26	36	—											
14	Николае-Святительскій	Бурдакову.	Владѣльцемъ.	95	12	3	1 маш. 1 ап. 4 ст.	118	900,000	1	57	3	30	12	—												
15	Алексѣе-Ольгинскій															39	1 ^{1/2}	1	4 ст.	36	48,000	8	—	1	—	—	—
16	Леонтьевскій	Обергу.	Бурдаковой.	86	6	2 ^{1/2}	7 ст.	56	132,000	6	54 ^{1/4}	2	10	35	—												
17	Маріинскій	Бурдаковой.	Владѣлицей.	34	16	1 ^{1/4}	6 ст.	37	240,600	3	18 ^{1/2}	2	—	—	—												
18	Петро-Павловскій	Старикову.	Владѣльцемъ.	п о	к а з а	н о	п р и	д о б ы	ч ѣ	з о л о	т а.	—	—	38	41	—											
19	Выйскій	О. Волковой.	А. Волковой.	103	12	2	2 ст.	40	39,600	—	78	—	16	2	—												
20	Бушуевскій															58	10	3	2 ст.	43	48,000	—	80	—	29	10	—
21	Александрo-Сиротскій															90	5	1	1 ст.	30	28,800	—	53	—	9	68	—


№	НАЗВАНІЕ ПРИСКОВЪ.	Кому принадлежитъ.	Кѣмъ разрабатывается.	Пространство прииска въ десятинахъ.	Толщина пластовъ въ аршинахъ.		Промывательныя устройства.	Число рабочихъ, бывшихъ на приискахъ.	Промыто платиносо-держащихъ песковъ въ пудахъ.	Содержаніе платины въ 100 пудахъ песку.		Добыто платины.								
					Торфа.	Платино-содержащаго.				Зол.	Дол.	Пуд.	Фун.	Зол.	Дол.					
22	Семеновскій	Бѣлоусову.	Владѣльцемъ.	по	каза	но	при	добы	чѣ	золо	та.	—	1	28	81	—				
23	Павловскій	Капустину.	Владѣльцемъ.	102	?	?	4 ст.	33	60,000	9	48	1	19	40	—					
24	Свято-Троицкій.	Колчину.	Владѣльцемъ.	по	каза	но	при	добы	чѣ	золо	та.	81 ^{1/2}	1	12	2	36				
25	Воскресенскій	Лебедеву.	Владѣльцемъ.	82	6	1 ^{1/2}	3 ст.	20	317,200	4	—	2	37	64	—					
26	Самостоятельный	Анциферову.	Владѣльцемъ.	39	4 ^{1/4}	1 ^{3/4}	3 ст.	80	404,400	3	27 ^{1/3}	2	2	12	—					
27	Сомнительный			103	5 ^{1/4}	1 ^{1/4}	3 ст.	38	180,300	3	74 ^{1/3}	1	31	—	—					
28	Иоанно-Никольскій.			70	3 ^{1/4}	2 ^{1/2}	4 ст.	52	282,600	2	60	1	37	48	—					
29	Ивановскій			по	каза	но	при	добы	чѣ	золо	та.	95	1	36	44	24				
30	Николае-Гавриловскій	Панову.	Владѣльцемъ.	по	каза	но	при	добы	чѣ	золо	та.	—	—	15	—	—				
31	Усиенскій	Лебедеву.	Владѣльцемъ.	23	4	3	2 ст.	15	139,200	4	—	—	39	7	—					
32	Пульхеріинскій.	Старикову.	Владѣльцемъ.	79	12	1 ^{1/2}	2 ст.	16	20,700	1	89	—	35	48	—					
33	Ключевской	Хлопотову.	Владѣльцемъ.	по	каза	но	при	добы	чѣ	золо	та.	—	—	39	90	—				
34	Иоанно-Крестительскій																—	6	45	—
35	Тихвинскій																—	—	42	48
36	Игнатѣевскій	Волгину.	Владѣльцемъ.	по	каза	но	при	добы	чѣ	золо	та.	—	—	—	42	48				
37	Пророко-Ильинскій	Шведовой.	Владѣлицей.	80	4	3/4	1 ст.	10	18,500	—	24	—	1	41	—					
38	Дружелюбный	Капустину.	Владѣльцемъ.	80	3	1	3 ст.	24	40,000	4	—	—	39	92	—					
39	Семейный	Бурдаковой.	Владѣлицей.	68	6	1 ^{1/2}	3 ст.	24	84,000	4	40	—	38	45	—					
40	Георгіевскій	Бурдакову.	Владѣльцемъ.	84	12	1 ^{1/2}	3 ст.	19	36,000	7	35	—	27	59	—					
41	Прокопѣевскій	Скрябину.	Владѣльцемъ.	по	каза	но	при	добы	чѣ	золо	та.	—	—	21	48	—				
42	Тихановскій.	Н. Бурдакову.	Владѣльцемъ.	90	1 ^{1/2}	1 ^{1/2}	5 ст.	52	96,000	4	—	1	—	—	—					
43	Благовѣщенскій	А. Бурдакову.	Владѣльцами.	66	6	1 ^{1/2}	5 ст.	39	168,600	5	24	2	12	12	—					
44	Алексѣевскій	Лебедевой.	Владѣлицей	90	9	1 ^{1/2}	2 ст.	15	277,200	4	—	1	21	91	72					

№	НАЗВАНІЕ ПРИСКОВЪ.	Кому принадлежитъ.	Кѣмъ разрабатывается.	Пространство приска въ десяти- нахъ.	Толщина пластовъ въ аршинахъ.		Промыва- тельная устрой- ства.	Число ра- бочихъ, бывшихъ на при- скахъ.	Промытоплатиносо- державшихъ песковъ въ пудахъ.	Содержаніе платины въ 100 пудахъ песку.		Добыто платины.			
					Торфа.	Платино- содержа- щаго.				Зол.	Дол.	Пуд.	Фун.	Зол.	Дол.
45	Успенскій	Бурдаковой.	Владѣлицей.	72	10	1 ^{1/4}	3 ст.	31	62,100	5	36	—	34	75	—
46	Покровскій	Левину.	Владѣльцемъ.	п о	к а з а	н о	п р и	д о	б ы ч ѣ	з о л о т а.	1	37	90	—	—
47	Введенскій	Серебрякову.	Владѣльцемъ.	п о	к а з а	н о	п р и	д о б ы	ч ѣ з о л о т а.	—	74	—	13	52	—
48	Владимірскій	Анциферову	Владѣльцемъ.	97	3 ^{1/4}	?	1 ап. 2 ст.	37	282,800	2	90	1	36	68	—
49	Покровскій	Бурдаковой.	Владѣлицей.	35	?	?	3 ст.	?	72,000	5	31	—	39	88	—
50	Благовѣщенскій	Степанову.	Владѣльцемъ.	п о	к а з а	н о	п р и	д о	б ы ч ѣ	з о л о т а.	—	39	48	—	—
51	Тихвинскій	Скрябину.	Владѣльцемъ.												
52	Крестовоздвиженскій	Бурдакову.	Владѣльцемъ.	39	5	2	5 ст.	40	48,000	8	—	1	—	—	—
53	Троицкій	Анциферову.	Владѣльцемъ.	96	4 ^{1/4}	1 ^{1/2}	4 ст.	45	328,800	2	58	2	9	24	—
54	Троицкій	Шолиной.	Владѣлицей.	100	7	2	4 ст.	16	98,300	8	—	2	3	42	—
55	Компаніонскій	Бурдакову.	Владѣльцемъ.	103	6	1 ^{1/2}	1 ап.	20	84,000	6	64	—	25	—	—
56	Малиновыи	Колченоговой.	Владѣлицей.	п о	к а з а	н о	п р и	д о	б ы ч ѣ	з о л о т а.	3	—	24	—	—
57	Вознесенскій	Анциферовой.	Владѣлицей.	п о	к а з а	н о	п р и	д о б ы	ч ѣ з о л о т а.	3	17	8	30	24	—
58	Пятигранный	Ванъ-дерь-Беллену.	Владѣльцемъ.	7	9	1 ^{3/4}	3 ст.	25	84,000	4	36	—	38	64	—
59	Петро-Павловскій	Шолиной.	Владѣлицей.	99	2 ^{1/2}	1 ^{1/2}	4 ст.	10	97,600	3	7	1	21	40	—
60	Капитоновскій	Бурдакову.	Владѣльцемъ.	103	12	1 ^{1/2}	7 ст.	50	135,000	7	85	2	31	4	—
61	Богоявленскій			101	12	2 ^{1/2}	1 ап. 7 ст.	56	283,000	4	48	4	3	—	—
62	Союзный	Тумковскому.	Владѣльцемъ.	55	20	2	2 в.ш.	18	180,000	—	—	—	6	68	—
63	Сухоложскій	Скрябину.	Владѣльцемъ.	п о	к а з а	н о	п р и	д о	б ы ч ѣ	з о л о т а.	—	22	72	—	—
64	Николае-Святительскій	Вяткину.	Владѣльцемъ.	69	2	2	—	24	45,000	1	80	—	39	80	—
65	Исаакіевскій	Панову.	Владѣльцемъ.	п о	к а з а	н о	п р и	д о б ы	ч ѣ з о л о т а.	—	81 ^{1/8}	—	36	77	—
66	Владимірскій	Коробейникову и К ^о .	Владѣльцами.	17	14	2	—	45	409,200	3	26	3	19	28	72
67	Лидіе-Маріинскій	Калининой.	Владѣлицей.	п о	к а з а	н о	п р и	д о	б ы ч ѣ	з о л о т а.	—	—	62	—	—

№	НАЗВАНІЕ ПРИСКОВЪ.	Кому принадлежитъ.	Кѣмъ разрабатывается.	Пространство пріиска въ десятинахъ.
68	Царево-Александровскій	Капустину.	Владѣльцемъ.	по
69	Быстрый	Пестову.	Рудановскимъ.	по
70	Тихвинскій	Левиной.	Владѣлицей.	по
Всего въ Гороблагодатскомъ округѣ:			пріисковъ 70	3,096
<i>б. Вагранской дачи:</i>				
71	Аннинскій	Панову.	Владѣльцемъ.	по
72	Павловскій			
73	Боярскій			
Всего въ Вагранской дачѣ:			пріисковъ 3	
<i>в) Екатеринбургскаго уѣзда.</i>				
74	Августовскій	Скрябину и К ^о .	Владѣльцами.	по
75	Михайло-Архангельскій			
76	Александровскій			
77	Николаевскій			
78	Андреевскій	Савиныхъ.	Скрябинымъ.	
79	Гористый	Скрябину.	Владѣльцемъ.	
Всего въ Екатеринбургскомъ уѣздѣ:			пріисковъ 6	

Толщина пластовъ въ аршинахъ.		Промывательныя устройства.	Число рабочихъ, бывшихъ на пріискахъ.	Промыто платиносо-держащихъ песковъ въ пудахъ.	Содержаніе платины въ 100 пудахъ песку.		Добыто платины.				
Торфа.	Платиносодержащаго.				Зол.	Дол.	Пуд.	Фун.	Зол.	Дол.	
каза	но	при	добычѣ	золота.	—	2	13	61	—		
каза	но	при	добычѣ	золота.	13 ^{1/2}	—	4	42	48		
каза	но	при	добычѣ	золота.	—	—	6	22	—		
—	—	—	1,492	6,548,200	3	54	99	25	63	36	
каза	но	при	добычѣ	золота.	—	—	20	—	—		
каза	но	при	добычѣ	золота.	—	—	25	—	—		
—	—	—	—	—	—	—	16	6	—		
—	—	—	—	—	—	—	1	21	6	—	
каза	но	при	добычѣ	золота.	258,059	11	50	7	29	48	—
каза	но	при	добычѣ	золота.	267,615	11	69	8	6	58	—
каза	но	при	добычѣ	золота.	47,000	3	94 ^{1/2}	—	19	48	—
каза	но	при	добычѣ	золота.	83,500	4	63 ^{3/4}	—	39	24	—
каза	но	при	добычѣ	золота.	53,300	6	70 ^{1/2}	—	39	48	—
каза	но	при	добычѣ	золота.	50,600	8	89 ^{1/2}	—	39	48	—
—	—	—	—	760,074	9	71	19	13	82	—	

№	НАЗВАНІЕ ПРИСКОВЪ.	Кому принадлежитъ.	Кѣмъ разрабатывается.	Пространство прииска въ десятинахъ.	Толщина пластовъ въ аршинахъ.		Промывательныя устройства.	Число рабочихъ, бывшихъ на приискахъ.	Промыто платиносо-держащихъ песковъ въ пудахъ.	Содержаніе платины въ 100 пудахъ песку.		Добыто платины.						
					Торфа.	Платино-содержащаго.				Зол.	Дол.	Пуд.	Фун.	Зол.	Дол.			
<i>г. На земляхъ частныхъ и поссесіонныхъ заводовъ.</i>																		
80	На приискахъ Богословскаго завода	Наслѣдникамъ Башмакова.	Владѣльцами.	по	ка	за	но	при	добы	чѣ	зо	ло	та.	—	—	20	—	—
81	4 прииска въ дачѣ Нижне-Тагильскихъ заводовъ.	Демидову кн. Санъ-Донато.	Владѣльцемъ.	—	—	—	—	704	11.235,650	3	55	104	22	21	—	—	—	
82	2 прииска въ Крестовоздвиженскихъ промыслахъ	Гр. Шувалову.	Владѣльцемъ.	—	—	—	—	?	1.583,850	5	72 ^{1/4}	23	29	18	—	—	—	
Всего на земляхъ частныхъ заводовъ					при	сковъ	7	—	704	12.819,500	—	—	128	31	39	—	—	
Всего добыто платины:					при	сковъ	86	—	2,196	20.127,774	—	—	249	11	94	36	—	



Серебро-свинцовое производство.

№	ЗАВОДЫ.	Въ какой губернии или области.	Кому принадлежатъ.	При заводѣ имѣется земель.	Въ томъ числѣ лѣсовъ.	Обращалось на работахъ людей.		Принадлежитъ руднаковъ.		Добыто рудъ.				
				Д е с я		т и н ъ.	На горнозаводскихъ.	На вспомога-тельныхъ.	Дѣйствующихъ	Недѣйствующихъ.	П у д о в ъ.			
Западной Сибири.														
<i>Алтайскаго округа.</i>														
1	Барнаульскій	Томской.	Кабинету Его Величества.	36,023	Не приведено въ извѣстность.	146	74	6	9	1.127,850 ¹⁾				
2	Павловскій			59,997		156	95							
3	Локтевскій			72,892		159	143							
4	Змѣевскій			92,389		172	136							
5	Гавриловскій			57,970		69	40				4	6	427,500 ²⁾	
				319,271	—	702	488	10	15	1.555,500				
<i>Киргизской степи.</i>														
6	Александровскій	Семипалатинской.	Поповымъ.	н е	д ѣ	й	с	т	в	о	в	а	л	и.
7	Николаевскій													
8	Иоанно-Предтеченскій													
Восточной Сибири.														
<i>Нерчинскаго округа.</i>														
9	Кутомарскій	Забайкальской.	Кабинету Его Величества.	99,901	81,784	356	—	10	497	81,110				
На Уралѣ.														
10	Васильевскій	Пермской.	Уральско-Благодатной К ^о .	—	—	?	?	2	—	96,083				
На Кавказѣ.														
11	Алагирскій	Терской.	Казенный, Горнаго вѣдомства.	4,107	2,920	171	100	1	—	271,061 ³⁾				
Въ Туркестанѣ.														
12	Туркестанскій (въ 85 верстахъ отъ г. Туркестрана).	Туркестанской.	Кушцу Иванову.	—	—	65	—	—	—	30,000				
Всего		—	—	423,189	—	1,294	588	23	512	2.033,584				

¹⁾ Изъ рудниковъ Зѣи погорскаго края.

²⁾ Изъ рудниковъ Салаирскихъ.

³⁾ Садоискаго рудника.

№	ЗАВОДЫ.	Вододѣйствующихъ колесъ.		Турбинъ.		Паровыхъ машинъ.	
		число.	силую.	число.	силую.	число.	силую.
Западной Сибири.							
<i>Алтайскаго округа.</i>							
1	Барнаульскій	8	96	—	—	—	—
2	Павловскій	4	28	—	—	1	10
3	Локтевскій	7	87	—	—	—	—
4	Змѣевскій	4	48	—	—	—	—
5	Гавриловскій	2	?	—	—	—	—
		25	259	—	—	1	10
<i>Киргизской степи.</i>							
6	Александровскій	н	е	д	ѣ	й	с
7	Николаевскій						
8	Іоанно-Предтеченскій						
Восточной Сибири.							
<i>Нерчинскаго округа.</i>							
9	Кутомарскій	2	11	—	—	—	—
На Уралѣ.							
10	Васильевскій	—	—	—	—	—	—
На Кавказѣ.							
11	Алагирскій	2	18	—	—	—	—
Въ Туркестанѣ.							
12	Туркестанскій	—	—	—	—	—	—
Всего		29	288	—	—	1	10

Печей.			Проплавлено рудъ.	Выплавлено	
Шахтныхъ.	Трейбофеповъ.	Горновъ.		Бликоваго серебра.	
			Пудовъ.	Пуды. Фунты. Зол.	Пудовъ.
25	4	2	137,212	62 — 34 — 5	2,377
9	2	1	112,461	63 — 28 — 67	2,855
28	3	2	146,558	95 — 4 — 41	4,866
12	2	2	190,499	95 — 31 — 76	4,792
6	1	1	424,700	80 — 6 — 21	—
80	12	8	1.011,430	397 — 25 — 18	14,890
в	о	в	а	л	и.
4	3	—	67,647	49 — 37 — 79 ^{1/2}	7,775
—	—	—	96,063	6 — 32 — 0	—
5	1	—	22,585	35 — 14 — 14	9,292
—	—	—	30,000	—	3,000
89	16	8	1.227,725	489 — 29 — 15 ^{1/2}	34,957

ПРОИЗВОДИТЕЛЬНОСТЬ

С.-ПЕТЕРБУРГСКАГО МОНЕТНАГО ДВОРА.

Операціонный годъ Монетнаго Двора считается съ 1-го Августа. Производительность его за 1882 годъ (съ 1-го Августа 1882 г. по 1-е Августа 1883 года) была слѣдующая:

1) Поступило металловъ:

	Л и г т у р н ы х ъ.				Н а с у м м у.	
	Пуды.	Фун.	Зол.	Дол.	Рубли.	Коп.
Золота	10	13	55	18	135,622	67
Серебра	940	34	84	6	831,798	2 ³ / ₄
Серебристаго золота	2,501	—	82	42	32.059,006	57 ¹ / ₄
Золотистаго серебра	459	31	21	—	542,224	38
Платины сырой.	8	29	87	24	—	—
Мѣдной монеты для плюще- щенія	5,624	34	43	—	—	—

2) Обработано металловъ въ лабораторіи раздѣленія золота отъ серебра.

	Пуды.	Фун.	Зол.	Дол.
Серебристаго золота.	2,210	19	—	—
Золотистаго серебра.	711	10	—	—
Употреблено на квартовку серебра.	3,690	—	—	—
Изъ того получено высокопробныхъ:				
Золота	1,968	10	48	94
Серебра.	974	10	44	43

3: Сплавлено для привода въ указную пробу и переплавлено получившихся отъ работъ драгоценныхъ металловъ:

				Пуды.	Фун.	Зол.	Дол.
Золота	95	пробы.	28	32	27	—
»	88	»	3,904	29	6	—
Серебра	95	»	38	32	42	—
»	84	»	11	22	17	—
»	83 ¹ / ₃	»	1,220	29	50	—
»	48	»	2,987	19	80	—
Всего				8,192	5	30	—

4. Выдѣлано монеты:

	Число кружковъ.	Н а с у м м у.	
		Рубли.	Коп.
Золотой: полуимперіаловъ.	5.432,005	27.160,025	—
трехрублевой	9,005	27,015	—
	5.441,010	27.187,040	—
Серебряной: 83 ¹ / ₃ пробы: рублевой .	503,850	503,850	—
» » 50-ти коп. .	1,006	503	—
» » 25 »	2,006	501	50
48 » 20 »	3.004,005	751,001	20
» » 15 »	3.660,006	549,000	90
» » 10 »	1.520,006	152,000	60
» » 5 »	960,006	48,000	30
	9.650,885	2.004,857	50

	Число кружковъ.	Н а с у м м у.	
		Рубли.	Коп.
Мѣдной: 3 копѣчной	9.026,674	270,800	22
2 »	6.462,509	129,250	18
1 »	7.670,008	76,700	8
$\frac{1}{2}$ »	760,008	3,800	4
$\frac{1}{4}$ »	240,008	600	2
	24.159,207	481,150	54
Всей монеты	39.251,102	29.673.048	4

5. Выдѣлано медалей, крестовъ, коронаціонныхъ рублей и жетоновъ:

	Счетомъ.	Пуд.	Фун.	Зол.	Дол.
Золотыхъ 95 пробы	4,609	21	19	51	34
Серебряныхъ 95 пробы	11,925	41	20	63	57
» 84 »	400	1	28	60	—
» $83\frac{1}{3}$ »	163,479	118	17	58	7
Красной мѣди	2,884	23	37	15	48
Свѣтлой бронзы	168	—	33	24	—
Оловянныхъ	1	—	—	30	—
Всего	183,466	207	37	8	50

Мѣдное производство.

№	ЗАВОДЫ.	Въ какой губернии.	Кому принадлежатъ.	При заводѣ имѣется земель.	Въ томъ числѣ лѣсовъ.	Обращалось на работахъ людей.		Принадлежитъ рудниковъ.		Добыто мѣдныхъ рудъ.
				Д е с я		т и п ь.	На горнозаводскихъ.	На вспомога-тельныхъ.	Дѣйствующихъ	Недѣйствующихъ.
Уральскіе.										
1	Юговской	Пермской.	Казенный, Горнаго вѣдомства.	110,169	99,438	59	87	1	4	22,405 ¹⁾
2	Богословскій	Пермской.	Башмакову.	385,133	370,835	214	656	3	2	1.136,766
3	Выйскій	Пермской.	Демидову князю Санъ-Донато.	—	—	417	501	1	11	1.819,000
4	Черноисточинскій.	Пермской.		показано	при желѣз номъ произ водствѣ.	—	—	—	6	—
5	Верхъ-Исетскій	Пермской.	Гр. Стенбокъ-Ферморъ.	показано	при домен номъ произ водствѣ.	—	—	—	1	—
6	Полевской	Пермской.	Г. Соломирскому и насл. Турчанинова.	показано дѣлательн.	при желѣзо производ.	—	29	—	1	1,225 ²⁾
7	Бымовскій	Пермской.	Товарищ. Суксунскихъ заводовъ, состоятъ въ казенномъ управленіи.	н е	д ѣ й	с т в	о в а	л и ц.		
8	Ашпскій	Пермской.								
9	Шайтанскій	Пермской.								
10	Кнауфскій	Пермской.								
11	Курашимскій.	Пермской.	Акц. комп. Кнауфскихъ заводовъ, состоятъ въ казенномъ управленіи.							
12	Бизярскій	Пермской.								
				495,302	470,273	690	1,273	5	25	2.979,396
13	Богоявленскій	Уфимской.	Василію Александровичу Пашкову.	56,312	43,826	500	200	7	333	132,000
14	Верхоторскій	Уфимской.		47,111	32,836	650	250	7	325	132,000
15	Благовѣщенскій	Уфимской.	Елизаветѣ Васильевнѣ Дашковой.	19,600	14,354	73	67	1	244	53,838
16	Архангельскій	Уфимской.	Граф. Коссаковской.	52.477	44,005	140	130	7	215	82,500
17	Воскресенскій	Уфимской.	Англійской компаниі російской мѣди.	42,560	29,840	1,300	90	4	322	292,836
				218,060	164,861	2,663	737	26	1,439	693,174

¹⁾ Къ тому куплено 91,975 пуд.

²⁾ Получено черезъ выборъ и промывку прежнихъ отваловъ на Гумшевскомъ рудникѣ.

№	ЗАВОДЫ.	Вододѣйствующихъ колесъ.		Т ю р б и н ь.		Паровыхъ ма- шинъ.		П е ч е й.			Проплавлено мѣд- ныхъ рудъ.	Выплавлено штыковой мѣди.	Прокатано листо- вой мѣди.												
		число.	силою.	число.	силою.	число.	силою.	Шахтныхъ.	Шплейзофе- новъ.	Горновъ.				Пудовъ.	Пудовъ.	Пудовъ.									
											число.	силою.	число.				силою.	число.	силою.						
Уральскіе.																									
1	Юговской	3	40	—	—	—	—	6	1	2	78,209	1,143	—												
2	Богословскій	6	97	—	—	—	—	8	10	2	968,403	67,185	—												
3	Выйскій	2	90	2	36	10	464	17	2	—	1.085,701	22,295	—												
4	Черноисточинскій	показано при		желѣзн омъ про		извод ствѣ.		—	—	—	—	—	2,676												
5	Верхъ-Исетскій	показано при		доменн омъ про		извод ствѣ.		—	—	—	—	—	377												
6	Полевскій	—	—	—	—	1	40	2	—	—	плавка	не производи	ласъ.												
7	Бымовскій	н е д ѣ й с т в о в а л и																							
8	Ашанскій																								
9	Шайтанскій																								
10	Кнауфскій																								
11	Курашимскій	н е д ѣ й с т в о в а л и																							
12	Бизярскій																								
														11	227	2	36	11	504	33	14	4	2.132,313	97,623	3,053
13	Богоявленскій													7	60	—	—	—	—	6	1	2	142,950	5,348	—
14	Верхоторскій	7	60	—	—	1	40	6	2	4	148,850	5,116	—												
15	Благовѣщенскій	1	?	2	70	1	2	4	1	1	80,950	5,116	—												
16	Архангельскій	5	67	—	—	—	—	6	1	2	155,350	5,559	—												
17	Воскресенскій	4	68	—	—	2	56	6	1	2	307,700	10,045	6,381												
		24	255	2	70	4	98	28	6	11	835,800	31,184	6,381												

№	ЗАВОДЫ.	Въ какой губерніи.	Кому принадлежитъ.	При заводѣ имѣется земель.	Въ томъ числѣ лѣсовъ.	Обращалось на работахъ людей.		Принадлежитъ рудниковъ.		Добыто мѣдной руды.
				Д е с я		т и н ь.	На горнозаводскихъ,	На вспомога-тельныхъ.	Дѣйствующихъ.	Недѣйствующихъ.
18	Преображенскій	Оренбургской.	Англійской компаніи россійской мѣди.	н е	д ѣ й	с т в	о в а	л и.		
19	Кананикольскій	Оренбургской.	Г. Загряжскому.							
20	Бемьшевскій	Вятской.	Наслѣдникъ Г. Лебедева.	11,382	8,058	52	40	8	202	8,990
	Всего на Уральскихъ заводахъ	—	—	724,744	643,192	3,405	2,050	39	1,666	3.681,560
Восточной Россіи.										
21	Мешинскій	Казанской.	н е д	ѣ й	с т	в о	в а	л ѣ.		
Южной Россіи.										
22	Курины	Екатеринославской.	н е д	ѣ й	с т	в о	в а	л ѣ.		
Сѣверной Россіи.										
23	Ижорскіе (въ Колпино)	С.-Петербургск.	Казенный, морскаго вѣдомства.	—	—	—	—	—	—	—
24	Общества Франко-Русскихъ заводовъ (бывшій Берда)	С.-Петербургск.	О-ву Франко-русск. заводовъ.	—	—	—	—	—	—	—
	Всего въ Сѣверной Россіи	—	—	—	—	—	—	—	—	—
Западной Сибири.										
25	Спасскій	Акмолинской.	Гг. Резановымъ.	?	?	224	25	1	7	230,000
26	Александровскій	Семипалатинск.	А. С. Попову.	н е	д ѣ й	с т в	о в а	л и.		
27	Іоанно-Предтеченскій	Семипалатинск.								
28	Николаевскій	Семипалатинск.								

№	ЗАВОДЫ.	Вододѣйствующихъ колесъ.		Турбинъ.		Паровыхъ машинъ.		
		число.	силою.	число.	силою.	число.	силою.	
18	Преображенскій	н	е	д	ѣ	й	с	т
19	Кананикольскій							
20	Бемышевскій	2	40	—	—	—	—	—
Всего на Уральскихъ заводахъ.		37	522	4	106	15	602	
Восточной Россіи.								
21	Мешинскій	н	е	д	ѣ	й	с	т
Южной Россіи.								
22	Курины	н	е	д	ѣ	й	с	т
Сѣверной Россіи.								
23	Ижорскіе (въ Колпино) . .	1	30	—	—	—	—	—
24	Общества Франко-Русскихъ заводовъ (бывшій Барда) .	—	—	—	—	2	140	—
Всего въ Сѣверной Россіи. .		1	30	—	—	2	140	—
Западной Сибири.								
25	Спасскій	—	—	—	—	2	120	—
26	Александровскій	н	е	д	ѣ	й	с	т
27	Іоанно-Предтеченскій							
38	Николаевскій							

¹⁾ Въ томъ числѣ листової мѣди 757 пудовъ.

Печей.			Проплавлено мѣдныхъ рудъ.	Выплавлено штыковой мѣди.	Прокатано листової мѣди.
Шахтныхъ.	Шпайзофеновъ.	Горновъ.			
			Пудовъ.	Пудовъ.	Пудовъ.
в	о	в	а	л	и.
3	1	1	4,972	127	—
64	21	16	2.973,085	128,934	9,434
в	о	в	а	л	ѣ.
в	о	в	а	л	ѣ.
—	—	—	—	—	7,618 ¹⁾
—	—	—	—	—	26,032
—	—	—	—	—	33,650
4	2	2	175,685	19,100	—
в	о	в	а	л	и.

№	ЗАВОДЫ.	Въ какой губернии.	Кому принадлежитъ.	При заводѣ имѣется земель.	
				Д е с я	
29	Владимірекій	Семипалатинск.	Иртышъ-Делегенской компаніи.	Н е	
30	Благодато-Стефановскій	Семипалатинск.	А. С. Попову.		
31	Степановскій	Тобольской.		Н е	
32	Сузунскій	Томской.	Кабинету Его Величества.	193,934	
Всего въ Западной Сибири				193,934	
Восточной Сибири.					
33	Спасскій	Енисейской.	Гг. Чернядеву и Нѣмчинову.	Н е	
Кавказскіе.					
34	Алвердскій	Тифлисской.	Товарищ. рудопрмышленниковъ выходцевъ изъ Турціи.	?	
35	Шамблутскій	Тифлисской.		?	
36	Дамблудскій	Тифлисской.		н е	д ѣ й
37	Ахталъскій	Тифлисской.			
38	Кедабекскій	Елисаветпольск.	Прусскимъ подданнымъ бр. Сименсъ.	12,858	
39	Катарскій	Елисаветпольск.	Насл. Ходжамирова и Беглярву.	Н е	

Въ томъ числѣ лѣсовъ.	Обращалось на работахъ людей.		Принадлежитъ рудниковъ.		Добыто мѣдныхъ рудъ. П у д о в ъ.
	т и н ъ.	На горнозаводскихъ.	На вспомогательныхъ.	Дѣйствующихъ.	
д ѣ й	с т в	о в а	л и.		
д ѣ й	с т в	о в а	л и.		
?	75	46	3	4	181,256
—	299	71	4	11	401,256
д ѣ й	с т в	о в а	л ѣ.		
?	69	70	1	1	23,640
?	21	25	1	1	1,380
с т	в о	в а	л и.		
	90	95	2	2	25,020
12,808	255	955	3	—	834,950
д ѣ й	с т в	о в а	л ѣ.		

№	ЗАВОДЫ.	Вододѣйствующихъ колесъ.		Т ю р б и н ь.		Паровыхъ ма- шинъ.	
		число.	силою.	число.	силою.	число.	силою.
29	Владимірскій	н	д	ѣ	й	с	т
30	Благодато-Стефановскій						
31	Степановскій	н	д	ѣ	й	с	т
32	Сузунскій	4	28	—	—	—	—
Всего въ Западной Сибири.		4	28	—	—	2	120
Восточной Сибири.							
33	Спасскій	н	д	ѣ	й	с	т
Кавказскіе.							
34	Алвердскій	—	—	1	7	1	6
35	Шамблугскій	Воздуходувныя мѣха приводились въ дѣй- ствіе руками.					
36	Дамблудскій	н	д	ѣ	й	с	т
37	Ахталъскій						
		—	—	1	7	1	6
38	Кедабекскій	—	—	—	—	2	65
39	Катарскій	н	д	ѣ	й	с	т

П е ч е й.			Проплавлено мѣд- ныхъ рудъ.	Выплавлено штыковой мѣди.	Прокатано листо- вой мѣди.
Шахтныхъ.	Шпильзофе- новъ.	Горновъ.			
			Пудовъ.	Пудовъ.	Пудовъ.
в	о	в	а	л	ѣ.
в	о	в	а	л	ѣ.
9	8	1	96,919	16,800	—
13	10	3	272,604	35,900	—
в	о	в	а	л	ѣ.
3	1	—	28,809	914	—
1	—	—	1,300	142	—
в	о	в	а	л	и.
4	1	—	30,109	1,056	—
12	2	—	582,309	43,313	—
в	о	в	а	л	ѣ.


№	ЗАВОДЫ.	Въ какой губернии.	Кому принадлежатъ.	При заводѣ имѣется земель.	Въ томъ числѣ лѣсовъ.	Обращалось на работахъ людей.		Принадлежитъ рудниковъ.		Добыто мѣдной руды.
				Д е с я		т и н ь.	На горнозаводскихъ.	На вспомога-тельныхъ.	Дѣйстви-ующихъ.	Недѣйстви-ующихъ.
40	Делижанскій	Елисаветпольск.	Гг. Маркару Арцруни и Давиду Худоба-шеву.	н е	д ѣ	й с т	в о в	а л	и.	
41	Карадашскій	Елисаветпольск.	Гг. Джафаровымъ съ товарищами.							
42	Угуръ-Чайскій.	Елисаветпольск.	Компаниі грековъ рудо-промышленниковъ.	?	?	60	14	4	19	11,680
43	Гализурскій	Елисаветпольск.	Гг. Меликъ Степановымъ и Меликъ Парсадановымъ.	—	—	54	12	3	14	10,020
44	Пирдауданскій.	Елисаветпольск.	—	н е	д ѣ	й с т	в о в	а л	ь.	
45	Лазаревскій.	Елисаветпольск.	Братьямъ Лазаревымъ.	?	?	18	15	2	7	5,000
46	Нювадимскій	Елисаветпольск.	—	н е	д ѣ	й с т	в о в	а л	и.	
47	Агарскій.	Елисаветпольск.								
				12,858	12,808	387	996	12	40	861,650
48	Сицимаданскій.	Эриванской.	—	н с	д ѣ	й с т	в о в	а л	ь.	
	Всего на Кавказѣ	—	—	12,858	12,808	477	1,091	14	42	886,670
Царства Польскаго.										
49	Колюмна	Петроковской.	Маеру Борнштейну и Комп.	—	—	1	8	—	—	—
50	Конецполь	Петроковской.	Графу Потоцкому и Чижевичу.	—	—	10	—	—	—	—
51	Юзефовъ.	Петроковской.	Лейзеру Привесу.	—	—	14	6	—	—	—
	Всего Царства Польскаго	—	—	—	—	25	14	—	—	—

№	ЗАВОДЫ.	Вододѣйствующихъ колесъ.		Турбинъ.		Паровыхъ машинъ.		Печей.			Проплавлено мѣдныхъ рудъ.	Выплавлено штыковой мѣди.	Прокатано листовой мѣди.	
		число.	силою.	число.	силою.	число.	силою.	Шахтныхъ.	Шлейзофеновъ.	Горновъ.				
											Пудовъ.	Пудовъ.	Пудовъ.	
40	Делижанскій	н	е	д	ѣ	й	с	т	в	о	в	а	л	и.
41	Карадашскій													
42	Угурь-Чайскій	1	?	—	—	—	—	—	1	1	—	13,884	1,411	—
43	Гализурскій	1	?	—	—	—	—	—	2	1	—	3,464	2,258	—
44	Пирдауданскій	н	е	д	ѣ	й	с	т	в	о	в	а	л	ѣ.
45	Лазаревскій	1	2	—	—	—	—	—	1	1	—	5,800	500	—
46	Нювадимскій	н	е	д	ѣ	й	с	т	в	о	в	а	л	ѣ.
47	Агарскій													
48	Сицимаданскій	3	2	—	—	—	2	65	16	5	—	605,457	47,482	—
	Всего на Кавказѣ	3	2	—	—	—	2	65	16	5	—	605,457	47,482	—
	Царства Польскаго.													
49	Колюмна	1	30	—	—	—	—	—	—	—	1	—	—	3,500
50	Конецполь	2	50	—	—	—	—	—	—	—	2	—	—	980
51	Юзефовъ	3	45	—	—	—	—	—	—	—	5	—	—	15,000
	Всего въ Царствѣ Польскомъ	6	125	—	—	—	—	—	—	—	8	—	—	19,480

№	ЗАВОДЫ.	Въ какой губерніи.	Кому принадлежитъ.	При заводѣ имѣется земель.	Въ томъ чис- лѣ лѣсовъ.	Обращалось на работахъ людей.		Принадлежитъ рудниковъ.		Добыто мѣдныхъ рудъ.
				Деся		т и п ь.	На горноза- водскихъ.	На вспомога- тельныхъ.	Дѣйствию- щихъ.	Недѣйстви- ющихъ.
Финляндіи.										
52	Пидкаранда	Выборгской.	Г. Карлу Винбергу, арендованъ Г. М. Мей- еромъ и К ^о .	—	—	124	—	1	—	254,274
53	Фискарь	Нюландской.	} Г. Эмилию Линдсай Фонъ-Юлину. }	—	—	59	—	1	—	5,947
54	Керкеле	Нюландской.								
	Всего въ Финляндіи	—	—	—	—	183	—	2	—	260,221
	В с е г о	—	—	931,536	656,000	4,389	3,226	59	1,719	5.229,707

№	ЗАВОДЫ.	Вододѣйствующихъ колесъ.		Турбинъ.		Паровыхъ машинъ.	
		число.	силою.	число.	силою.	число.	силою.
Финляндіи.							
52	Пидкаранда	—	—	—	—	1	?
53	Фискарсъ	3	35	—	—	—	—
54	Керкеле	3	40	—	—	—	—
	Всего въ Финляндіи .	6	75	—	—	1	—
	Всего	57	782	5	113	23	933

Печей.			Проплавлено мѣдныхъ рудъ.	Выплавлено штыковой мѣди.	Прокатано листовой мѣди.
Шахтныхъ.	Шпайзофеновъ.	Горновъ.			
			Пудовъ.	Пудовъ.	Пудовъ.
2	1	2	147,460	5,856	—
—	—	1	—	—	—
1	—	—	12,532	52	—
3	1	3	159,992	5,908	—
100	38	30	4 041,247	219,280	62,564



Цинкъ, олово, кобальтъ и никкель.

Д о б ы ч а ц и н к о

№	Р У Д Н И К И.	Кому принадле- жить.	Паровыхъ машинъ.				Обогатительныхъ фабрикъ.	Паровыхъ ма- шинъ при про- мывальныхъ.	
			Водо- отливныхъ.		Подъемныхъ.			число.	силою.
			число.	силою.	число.	силою.			
Царство Польское.									
<i>Кълецкой губерніи.</i>									
1	Госифъ	Казенные, Гор- наго вѣдомства, Западнаго гор- наго округа.	—	—	—	—	1	—	—
2	Улиссъ		—	—	—	—	1	—	—
3	Георгъ		—	—	—	—	1	—	—
<i>Петроковской губерніи.</i>									
4	Анна	Наслѣдникамъ А. Вольфа.	—	—	—	—	1	—	—
5	Варвара		—	—	—	—	1	—	—
6	Николай		—	—	—	—	—	—	—
7	Константинъ	Наслѣдн. фонъ- Крамста.	—	—	—	—	—	—	—
8	Эмануиль		—	—	—	—	—	—	—
9	Констанція		—	—	—	—	—	—	—
10	Куклинки	Александрю.	3	190	2	20	1	2	40
11	Юлія		—	—	—	—	—	—	—
12	Виргинія		—	—	—	—	—	—	—
Финляндія.									
<i>Абоской губерніи.</i>									
13	Оріерви		Д о	б ы	ч и	ц и	н к	о в	о й
Всего			—	—	—	—	—	—	—

в ы х ъ р у д ѣ .

Задолжалось людей.		Д о б ы т о р у д ѣ .				Промыто галмеев.	Получено обога- щенного.
При до- бычѣ.	На вспомо- гатель- ныхъ ра- ботахъ.	Крупныхъ.	Среднихъ.	Мелкихъ.	Всего.		
		П у д о в ѣ .				П у д о в ѣ .	
226	43	41,600	—	2,080	43,680	314,647	314,650
		318,500	—	273,000	591,500		
		286,000	—	259,961	545,961		
		32,500	—	7,800	40,300		
		715	—	56,160	56,875		
н е д ѣ й с т в о в а л и .							
6	14	680	—	18,972	19,652	—	—
3	6	—	—	—	— ¹⁾	—	—
260	510	346,839	71,025	4.177,266	4.595,070 ²⁾	4.177,206	1.052,340 ³⁾
10	8	700	—	—	700	—	—
н е д ѣ й с т в о в а л и .							
о б м а н к и н е п р о и з в о д и л о с ь .							
505	581	1.027,534	71,025	4 795,179	5.893,738	4.759,853	1,366,990

1) Добычи галмеев не производилось, а добыто 72 пуда свинцоваго блеска.
 2) Кромѣ того добыто 144 пуда свинцоваго блеска.
 3) При промывкѣ получено 24,237 пудовъ свинцоваго блеска.

В ы т о п к а и п р о

к а т к а ц и н к а .

№	З А В О Д Ы.	Кому принадлежит.	Печей.		Паровыхъ машинъ.		Прокатныхъ валковъ.	
			Рудо-обжигательныхъ.	Плавильныхъ.	Число.	Силою.		
Царство Польское.								
<i>Кълецкой губернии.</i>								
1	Славковскій	Казенные, Горнаго Вѣдомства.	—	1	—	—	3 пары ¹⁾	
<i>Петроковской губернии.</i>								
2	Бендинскій		2	48	1	4	—	
3	Паулина	Наслѣдникамъ фонъ-Крамста.	—	20	3	24	—	
4	Романія		—	20	3	24	—	
5	Эмма		—	1	1	80	2 пары	
6	Сосновицкая фабрика		—	2	1	8	—	
Финляндія.								
7	Эмине	—	н	е	д	ѣ	й	
	Всего цинка.	—	2	92	9	140	5 паръ	

Задолжалось людей.		Проплавлено рудъ.	Получено цинка.	Прокатано листового цинка.	Цинковыя бѣлилы.	
На заводскихъ работахъ.	На вспомогательныхъ.				Употреблено цинка.	Приготовлено бѣлилъ.
П у д о в ь .						
40	—	—	—	46,900	—	—
174	26	1.306,395	96,123	—	—	—
62	86	821,694	93,340	—	—	—
71	68	726,633	83,336	—	—	—
22	28	—	—	161,368	—	—
6	17	—	—	—	42,277	44,958
т	в	о	в	а	л	ѣ.
375	225	2.854,722	272,799	208,268	42,477	44,958

¹⁾ Приводится въ дѣйствіе двумя среднебойными колесами по 40 силъ каждаго.

В ы п л а в

З А В О Д Ы.	Какой губерніи.	Кому принадлежитъ.
Питкаранда	Выборгской.	К. Винбергу, арендованъ Е. Мейеромъ и К ^о .

В ы п л а в к а

Дашкесанскій	Елисаветпольской.	Братьямъ Сименсъ.
------------------------	-------------------	-------------------

В ы п л а в к а

Рождественскій	} Пермской.	Наслѣдникамъ Цермикина.
Ревдинскій		

к а о л о в а.

П е ч е й.		Обращалось на работахъ людей.	Употреблено древеснаго угля.	Проплавлено рудъ.	Выплавлено металла.
Плавильныхъ.	Рафиниро- вочныхъ.				
1	1	2	2,255 куб. метр.	3,196	320

к о б а л ь т а.

В ы п	л а в	к а н е	п р о и з в о	д и л а с ь.
-------	-------	---------	---------------	--------------

н и к к е л я.

В ы п	л а в	к а н е	п р о и з в о	д и л а с ь.
-------	-------	---------	---------------	--------------

Желѣзное производство.

№	ОКРУГА И ЗАВОДЫ.	Въ какой губернии.	Кому принадлежит.	При заводѣ имѣется земель.	Въ томъ числѣ лѣсовъ.	КАКІЯ ПРОИЗВОДСТВА.	Число обращавшихся на работахъ людей.	
				Деся			ти н ѣ.	На горнозаводскихъ работахъ.
I. Уральскіе.								
<i>Екатеринбургскаго округа.</i>								
1	Каменскій	Пермской.	Казенные Горнаго Вѣдомства.	592,863	195,000	Доменное и литейное	174	96
2	Нижне-Исетскій			137,576	83,993	Желѣзодѣлательное и литейное	405	54
<i>Гороблагодатскаго округа.</i>								
3	Кушвинскій	Пермской.	Казенные Горнаго Вѣдомства.	163,847	132,817	Доменное	197	556
4	Верхне-Туринскій			118,476	98,720	Доменное и литейное	446	1,047
5	Баранчинскій			59,692	36,281	Доменное и литейное	252	330
6	Нижне-Туринскій			199,097	173,610	Желѣзодѣлательное и стальное	139	274
7	Серебрянскій			193,420	179,376	Желѣзодѣлательное	319	895
<i>Златоустовскаго округа.</i>								
8	Златоустовскій, оружейная и Князе-Михайловская фабрика.	Уфимской.	Казенные Горнаго Вѣдомства.	244,611	200,624	Доменное, литейное, стальное, оружейное.	941	600
9	Кусинскій			84,037	75,473	Доменное, литейное и желѣзодѣлательное.	255	446
10	Саткинскій			153,537	125,719	Доменное, литейное и стальное	246	566
11	Артинскій			104,881	93,408	Желѣзодѣлательное, стальное и косное	69	30
<i>Пермскаго округа.</i>								
12	Пермскіе пушечные	Пермской.	Казенные Горнаго Вѣдомства.	113,514	110,859	Литейное, желѣзодѣлательное, стальное, пушечное	2,830	201
<i>Камско-Воткинскаго округа.</i>								
13	Воткинскій	Вятской.	Казенные Горнаго Вѣдомства.	307,068	272,936	Желѣзодѣлательное, механическое, судостроительное	1,420	4,644
14	Камскій					Бронепрокатное	—	—
				2.472,619	1.778,816		7,693	9,739

№	ОКРУГА И ЗАВОДЫ.	Д В И Ж У Щ И Х Ъ			
		Водяныхъ колесъ.		Турбинъ.	
		Число.	Силою.	Число.	Силою.
I. Уральскіе.					
<i>Екатеринбургскаго округа.</i>					
1	Каменскій	1	36	1	19
2	Нижне-Исетскій.	20	510	—	—
<i>Гороблагодатскаго округа.</i>					
3	Кушвинскій	—	—	1	80
4	Верхне-Туринскій . . .	6	156	1	80
5	Баранчинскій	—	—	2	110
6	Нижне-Туринскій . . .	24	439	4	242
7	Серебрянскій	15	270	—	—
<i>Златоустовскаго округа.</i>					
8	Златоустовскій, оружейная и Князе-Михайловскля фабрика	13	246	6	340
9	Кусинскій	8	96	1	8
10	Саткинскій.	—	—	5	335
11	Артинскій	21	210	2	20
<i>Пермскаго округа.</i>					
12	Пермскіе пушечные. . .	—	—	—	20
<i>Камско-Воткинскаго округа.</i>					
13	Воткинскій.	11	300	11	700
14	Камскій.	?	—	—	—
		119	2,263	34	1,934

4) Угольные кораба въ разныхъ заводахъ имѣють разную вмѣстимость, а потому они приведены къ пу

М А Ш И Н Ъ.			З А Г О Т О В Л Е Н О.		
Паровыхъ машинъ.		Локобилей.	Дровъ кубич. сажень.	Древеснаго угля коробовъ 4).	Каменнаго угля и антрацита, пудовъ.
Число.	Силою.				
1	35	—	7,127	12,321	—
—	—	—	2,511	8,270	—
3	392	—	13,818	66,994	—
2	200	—	28,438	61,092	3,750
3	80	—	4,736	42,515	19,015
—	—	—	856	10,474	—
—	—	—	4,476	10,989	—
6	231	1	5,669	18,945	—
—	—	1	627	18,743	—
1	60	—	1,041	19,223	—
—	—	—	311	2,000	—
57	1,440	6	6,116	10,414	2.772,866
9	285	—	11,285	15,851	—
—	—	—	—	—	—
82	2,723	8	82,011	297,831	2.795,631

нятому за норму коробу, употребляемому на казенныхъ Уральскихъ заводахъ, который вмѣщаетъ 70 куб. фут.

№	ОКРУГА И ЗАВОДЫ.	Въ какой губернии.	Кому принадлежать.	При заводѣ имѣется земель.	Въ томъ числѣ лѣсовъ.	КАКІЯ ПРОИЗВОДСТВА.	Число обращающихся на работахъ людей.			
				Д е с я	т и н ь.		На горнозаводскихъ работахъ.	На вспомогательныхъ работахъ.		
<i>Нижне-Тагильскаго округа.</i>										
15	Нижне-Тагильскій	Пермской.	Павлу Павловичу Демидову князю Санъ-Дonato.	128,731	123,996	Доменное, литейное, желѣзодѣлательное и стальное	932	3,173		
16	Нижне-Салдинскій			173,246	161,967	Доменное, литейное, желѣзодѣлательное и стальное.	725	3,586		
17	Верхне-Салдинскій			97,913	95,833	Доменное, литейное и желѣзодѣлательное.	490	2,202		
18	Черно-Источенскій			44,945	40,292	Желѣзодѣлательное, стальное и литейное.	236	773		
19	Висимо-Уткинскій			54,259	53,252	Литейное и желѣзодѣлательное.	192	715		
20	Висимо-Шайтанскій			38,617	36,717	Доменное и желѣзодѣлательное.	143	287		
21	Лайскій			23,868	23,468	Желѣзодѣлательное.	198	420		
<i>Верхъ-Исетскаго округа.</i>										
22	Верхъ-Исетскій	Пермской.	Надеждѣ Алексѣевнѣ графинѣ Стенбокъ-Ферморъ	114,520	59,909	Доменное, литейное, желѣзодѣлательное и стальное	761	232		
23	Режевской			125,356	89,474	Доменное, литейное и желѣзодѣлательное.	906	750		
24	Верхне-Нейвинскій			167,061	Въ общей дачѣ съ Верхне-Нейвинскимъ	126,592	Литейное и желѣзодѣлательное.	302	600	
25	Нижне-Нейвинскій									
26	Нейвинско-Рудянскій			Въ общей дачѣ съ Верхне-Нейвинскимъ	Доменное и желѣзодѣлательное.	338	383			
27	Верхне-Тагильскій			Въ общей дачѣ съ Верхне-Нейвинскимъ	Доменное и желѣзодѣлательное	342	360			
28	Уткинскій			44,108	43,294	Доменное, литейное и желѣзодѣлательное.	287	138		
29	Шайтанскій			Въ общей дачѣ съ Верхне-Нейвинскимъ	Желѣзодѣлательное	72	155			
30	Сылвенскій и вспомогательные:			96,046					515	680
31	Нижне-Сылвенскій и									
32	Саргинскій									

№	ОКРУГА И ЗАВОДЫ.	Д В И Ж У Щ И Х Ъ.			
		Водяныхъ колесъ.		Турбинъ.	
		Число.	Силою.	Число.	Силою.
<i>Нижне-Тагильскаго округа.</i>					
15	Нижне-Тагильскій . . .	12	370	6	480
16	Нижне-Салдинскій . . .	11	305	7	640
17	Верхне-Салдинскій . . .	8	260	4	140
18	Черно-Источенскій . . .	19	475	1	125
19	Висимо-Уткинскій . . .	5	150	4	130
20	Висимо-Шайтанскій . . .	3	130	—	—
21	Лайскій	2	70	1	50
<i>Верхъ-Исетскаго округа.</i>					
22	Верхъ-Исетскій	14	322	—	—
23	Режевской	27	598	—	—
24	Верхне-Нейвинскій . . .	12	304	—	—
25	Нижне-Нейвинскій вспомо- гательный				
26	Нейвинско-Рудянскій . . .	16	250	—	—
27	Верхне-Тагильскій . . .	12	288	—	—
28	Уткинскій	6	227	—	—
29	Шайтанскій	4	45	—	—
30	Сылвенскій и вспомога- тельные:	29	456	—	—
31	Нижне-Сылвенскій и				
32	Саргинскій				

М А Ш И Н Ъ.			З А Г О Т О В Л Е Н О.		
Паровыхъ машинъ.		Локобилей.	Дровъ кубич. сажень.	Древеснаго угля коробовъ.	Каменнаго угля и антрацита, пудовъ.
Число.	Силою.				
6	380	1	9,155	54,088	851,000
15	1,177	2	23,471	65,903	—
4	172	—	8,717	24,650	—
—	—	—	2,924	9,591	—
2	55	—	4,350	12,610	—
3	195	—	5,753	25,175	—
2	100	—	3,069	3,373	69,918
10	171	—	8,627	23,938	—
9	140	—	20,601	45,684	—
4	62	—	6,507	8,463	—
7	125	—	13,018	29,536	—
7	280	—	8,273	21,762	—
5	93	—	9,282	26,622	—
—	—	—	300	2,418	—
6	96	—	6,121	18,572	—

№	ОКРУГА И ЗАВОДЫ.	Въ какой губернии.	Кому принадлежитъ.	При заводѣ имѣется земель.	Въ томъ числѣ лѣсовъ.	КАКІЯ ПРОИЗВОДСТВА.	Число обращающихся на работахъ людей.	
				Деся			т и н ь.	На горнозаводскихъ работахъ.
<i>Округа Алапаевскихъ заводовъ.</i>								
33	Нейво-Алапаевскій	Пермской.	Наслѣдникамъ дѣй- ствительнаго стат- скаго совѣтника Сергѣя Саввича Яковлева и потом- ственному почетно- му гражданину Ва- силію Никитичу Рукавишникову.	484,214	460,529	Доменное, литейное и желѣзодѣла- тельное	1.000	750
34	Нейво-Шайтанскій					Доменное и желѣзодѣлательное	550	910
35	Верхне-Синячихинскій					Доменное и желѣзодѣлательное	500	350
36	Ирбитскій					Доменное и желѣзодѣлательное	150	150
<i>Округа Николае-Павдинскихъ заводовъ.</i>								
37	Сухогорскій	Пермской.	Потомственн. по- четному граждани- ну Ивану Александр- овичу Пастухову.	255,038	233,888	Доменное	8	100
38	Николае-Павдинскій					Литейное и желѣзодѣлательное	—	40
<i>Округа Невьянскихъ заводовъ.</i>								
39	Невьянскій	Пермской.	Наслѣдникамъ кол- лежск. совѣтника Петра Саввича Яковлева.	120,083	114,035	Доменное и желѣзодѣлательное	182	398
40	Быньговскій					Желѣзодѣлательное	—	—
41	Петрокаменскій					Доменное и желѣзодѣлательное	122	136
<i>Сергинскаго округа.</i>								
42	Нижне-Сергинскій	Пермской.	Высочайше утвер- жденному товари- ществу Сергинско- Уфалейскихъ гор- ныхъ заводовъ.	190,668	153,936	Доменное, литейное и желѣзодѣла- тельное	547	1,237
43	Атигскій (вспомогательный)					Желѣзодѣлательное	83	442
44	Верхне-Сергинскій					Доменное, литейное и желѣзодѣла- тельное	802	482
45	Козинскій (вспомогательный)					Желѣзодѣлательное	—	—
46	Михайловскій					Литейное и желѣзодѣлательное	600	500

№	ОКРУГА И ЗАВОДЫ.	Д В И Ж У Щ И Х Ъ				М А Ш И Н Ъ.			З А Г О Т О В Л Е Н О.		
		Водяныхъ колесъ.		Турбинъ.		Паровыхъ машинъ.		Локобилей.	Дровъ кубич. сажень.	Древеснаго угля коробовъ.	Каменнаго угля и антрацита, пудовъ.
		Число.	Силою.	Число.	Силою.	Число.	Силою.				
<i>Округа Алапаевскихъ заводовъ.</i>											
33	Нейво-Алапаевскій . . .	10	240	9	220	1	60	5	11,990	38,535	—
34	Нейво-Шайтанскій . . .	—	—	12	310	2	60	—	9,733	25,278	—
35	Верхне-Синячихинскій . . .	—	—	4	120	2	95	—	7,377	18,309	—
36	Ирбитскій	16	340	—	—	—	—	—	28	7,743	—
<i>Округа Николае-Павдинскихъ заводовъ.</i>											
37	Сухогорскій	—	—	—	—	2	108	—	—	—	—
38	Николае-Павдинскій . . .	—	—	—	—	3	126	—	—	—	—
<i>Округа Невьянскихъ заводовъ.</i>											
39	Невьянскій	18	290	—	—	—	—	—	15,651	45,917	—
40	Быньговскій	?	—	—	—	—	—	—	—	—	—
41	Петрокаменскій	18	290	—	—	1	25	—	155	—	—
<i>Сергинскаго округа.</i>											
42	Нижне-Сергинскій	17	?	—	—	1	16	—	1,210	48,693	—
43	Атигскій (вспомогатель- ный)	6	?	—	—	—	—	—	—	3,935	—
44	Верхне-Сергинскій	1	?	—	—	6	180	—	6,862	18,037	—
45	Козинскій (вспомогатель- ный)	?	—	—	—	—	—	—	—	—	—
46	Михайловскій	31	792	3	45	1	15	—	6,797	8,116	—

№	ОКРУГА И ЗАВОДЫ.	Въ какой губернии.	Кому принадлежатъ.	При заводѣ имѣется земель.
				Деся
<i>Уфалейскаго округа.</i>				
47	Верхне-Уфалейскій	Пермской.	Высочайше утвержденному товариществу Сергинско-Уфалейскихъ горныхъ заводовъ.	192,368
48	Суховязскій (вспомогательный)			
49	Нижне-Уфалейскій			
<i>Округа Кыштымскихъ заводовъ.</i>				
50	Верхне-Кыштымскій	Пермской.	Наслѣдникъ купца Расторгуева: женѣ генер.-маіора Дружининой, вдовѣ генер.-маіора баронессѣ Меллеръ-Закомельской и малолѣтнимъ наслѣдникамъ потом. почет. гражд. А. А. Зотова.	292,357
51	Нижне-Кыштымскій и			
52	Каслинскій			
53	Теченскій (вспомогательный)			
54	Назепетровскій			
55	Шамахинскій	239,755		
<i>Округа Сысертскихъ заводовъ.</i>				
56	Сысертскій	Пермской.	Коллежскому совѣтнику Соломирскому и наслѣдникамъ Турчанинова.	90,884
57	Верхне-Сысертскій			
58	Ильинскій			
59	Полевскій			
60	Сѣверскій			
		62,917		
<i>Округа Суксунскихъ заводовъ.</i>				
61	Уткинскій	Пермской.	Товариществу Суксунскихъ заводовъ, состоятъ въ казенномъ управленіи.	65,923
62	Молебскій			
63	Камбарскій			
		60,772	22,279	

Въ томъ числѣ лѣсовъ.	КАКІЯ ПРОИЗВОДСТВА.	Число обращающихся на работахъ людей.	
		На горнозаводскихъ работахъ.	На вспомогательныхъ работахъ.
т и н ь.			
108,031	Доменное и желѣзодѣлательное	225	687
	Желѣзодѣлательное	72	30
	Доменное и желѣзодѣлательное	528	1,039
205,687	Доменное и желѣзодѣлательное	968	591
	Доменное, литейное и желѣзодѣлательное	609	650
198,330	Желѣзодѣлательное	70	30
	Доменное, литейное и желѣзодѣлательное	1,520	610
	Желѣзодѣлательное	178	129
84,800	Доменное, литейное и желѣзодѣлательное	350	3,470
	Желѣзодѣлательное	200	590
	Желѣзодѣлательное	65	205
69,152	Желѣзодѣлательное	180	615
58,522	Доменное и желѣзодѣлательное	178	561
57,974	Доменное и желѣзодѣлательное	858	234
61,836	Доменное	333	430
20,503	Желѣзодѣлательное	126	250

№	ОКРУГА И ЗАВОДЫ.	Д В И Ж У Щ И Х Ъ				М А Ш И Н Ъ.			З А Г О Т О В Л Е Н О.		
		Водяныхъ колесъ.		Тюрбинъ.		Паровыхъ машинъ.		Локобилей.	Дровъ кубич. сажень.	Древеснаго угля коробовъ.	Каменнаго угля и антрацита, пудовъ.
		Число.	Силою.	Число.	Силою.	Число.	Силою.				
<i>Уфалейскаго округа.</i>											
47	Верхне-Уфалейскій . . .	11	175	—	—	—	—	1	117	26,715	—
48	Суховязскій (вспомога- тельный).	?	—	—	—	—	—	—	84	9,734	—
49	Нижне-Уфалейскій . . .	15	380	1	70	3	140	—	6,666	27,375	—
<i>Округа Капштымскихъ заводовъ.</i>											
50	Верхне-Кыштымскій . . .	20	410	—	—	4	100	—	11,541	38,270	—
51	Нижне-Кыштымскій . . .										
52	Каслинскій	14	238	—	—	—	—	—	1,195	26,236	—
53	Теченскій (впомогател.).	5	75	—	—	—	—	—	1,808	163	—
54	Назепетровскій	27	636	—	—	2	80	—	6,151	38,595	—
55	Шемахинскій	15	260	—	—	—	—	—	2,035	3,667	—
<i>Округа Сысертскихъ заводовъ.</i>											
56	Сысертскій	6	220	1	55	—	—	—	26,199	38,940	—
57	Верхне-Сысертскій . . .	2	60	1	55	—	—	—	6,401	—	—
58	Ильинскій	2	60	2	120	—	—	—	1,976	—	—
59	Полевскій	—	—	1	70	2	77	—	13,716	7,182	—
60	Сѣверскій	6	60	1	80	1	20	—	12,365	21,928	—
<i>Округа Суксунскихъ заводовъ.</i>											
61	Уткинскій	10	315	—	—	1	40	1	3,859	22,265	—
62	Молебскіи	2	34	—	—	—	—	—	336	9,339	—
63	Камбарскій	13	217	—	—	—	—	—	333	8,322	—

№	ОКРУГА И ЗАВОДЫ.	Въ какой губер- ни.	Кому принадлежитъ.	При заводѣ имѣется земель.	Въ томъ числѣ лѣсовъ.	КАКІЯ ПРОИЗВОДСТВА.	Число обращавшихся на работахъ людей.							
				Д е с я			т и п ь.	На горнозаводскихъ работахъ.	На вспомога- тельныхъ работахъ.					
64	Суксунскій	Пермской.	Товариществу Сук- сунскихъ заводовъ, состоять въ казен- номъ управленіи.	55,738	48,881	Желѣзодѣлательное	250	76						
65	Тисовскій								6,136	3,957	Желѣзодѣлательное	275	25	
66	Шаквинскій													Округа Ревдинско-Рождествен- скихъ заводовъ.
67	Ревдинскій	Пермской.	Наслѣдникамъ кол- лежскаго ассесора Григорія Маркіа- новича Пермикина.	67,141	54,316	Желѣзодѣлательное	168	156						
68	Маринскій								57,920	51,627	Желѣзодѣлательное	50	50	
69	Бисертскій													Округа Шайтанскихъ заводовъ.
70	Рождественскій	Пермской.	Полковнику Павлу Васильевичу Бергъ и дѣтямъ его.	71	Нижне-Шайтанскій и	—	27							
71	Нижне-Шайтанскій и							Округа Кнауфскихъ заводовъ.	91,220	86,960	Желѣзодѣлательное	—	22	
72	Верхне-Шайтанскій													Пермской.
73	Нижне-Иргинскій	Округа Чермосскихъ заводовъ.	157,867	146,599	Доменное и желѣзодѣлательное	975	4,970							
74	Верхне-Иргинскій							Пермской.	Княгинѣ Елизаве- тѣ Христофоровнѣ Абамелекѣ-Лазаре- вой.	260,896	246,565	Доменное и желѣзодѣлательное	1,069	
75	Нижне-Саранинскій													91,995
76	Верхне-Саранинскій	Округа Чермосскихъ заводовъ.	31,119	25,003	Желѣзодѣлательное	69	31							
77	Чермосскій							Пермской.	Княгинѣ Елизаве- тѣ Христофоровнѣ Абамелекѣ-Лазаре- вой.	157,867	146,599	Доменное, литейное и желѣзодѣлательное	975	4,970
78	Кизеловскій													
79	Полазнинскій	91,995	77,110	Литейное и желѣзодѣлательное	350	1,030								
80	Хохловскій						Округа Чермосскихъ заводовъ.	31,119	25,003	Желѣзодѣлательное	69	31		

№	ОКРУГА И ЗАВОДЫ.	Д В И Ж У Щ И Х Ъ				М А Ш И Н Ъ.			З А Г О Т О В Л Е Н О.		
		Водяныхъ колесъ.		Турбинъ.		Паровыхъ машинъ.		Локобилей.	Дровъ кубич. сажень.	Древеснаго угля коробовъ.	Каменнаго угля и антрацита, пудовъ.
		Число.	Силою.	Число.	Силою.	Число.	Силою.				
64	Суксунскій	12	315	—	—	—	—	1,067	419	—	
65	Тисовскій	7	150	—	—	—	—	48	3,516	—	
66	Шаквинскій	3	139	—	—	—	—	—	—	—	
<i>Округа Ревдинско-Рождественскихъ заводовъ.</i>											
67	Ревдинскій	15	450	—	—	—	—	18,588	32,176	—	
68	Маринскій	4	120	2	80	—	—	2,676	195	—	
69	Бисертскій	5	150	—	—	—	—	8,913	56	—	
70	Рождественскій	14	140	—	—	—	—	273	616	—	
<i>Округа Шайтанскихъ заводовъ.</i>											
71	Нижне-Шайтанскій и	6	100	3	150	4	?	2	5,977	22,670	—
72	Верхне-Шайтанскій										
<i>Округа Кнауфскихъ заводовъ.</i>											
73	Нижне-Иргинскій	10	150	—	—	1	30	—	13	—	—
74	Верхне-Иргинскій	3	40	—	—	—	—	—			
75	Нижне-Саранинскій	7	95	—	—	—	—	—	25	56	—
76	Верхне-Саранинскій	—	—	—	—	1	8	—			
<i>Округа Чермосскихъ заводовъ.</i>											
77	Чермосскій	15	550	8	360	4	188	2	36,722	32,130	—
78	Кизеловскій	7	135	—	—	3	174	4	55,083	26,321	—
79	Полазнинскій	10	230	—	—	—	—	1	6,910	6,106	—
80	Хохловскій	8	165	—	—	1	25	—	14,182	7,454	—

№	ОКРУГА И ЗАВОДЫ.	Въ какой губернии.	Кому принадлежатъ.	При заводѣ имѣется земель.	Въ томъ числѣ дѣсовъ.	КАКІЯ ПРОИЗВОДСТВА.	Число обращавшихся на работахъ людей.		
				Д е с я			г и н ѣ.	На горнозаводскихъ работахъ.	На вспомога- тельныхъ работахъ.
<i>Пожевскаго округа.</i>									
81	Пожевской	Пермской.	Наслѣдникамъ дѣй- ствит. стат. совѣт. Александра Всево- ловича Всево- ложскаго.	269,038	245,847	Литейное и желѣзодѣлательное	594	230	
82	Елизавето-Пожевской					Желѣзодѣлательное	128	95	
83	Всеволодовильвенскій					Доменное и желѣзодѣлательное	185	—	
84	Александровскій			Наслѣдникамъ Н. В. Всеволожскаго, арендуются Ураль- скимъ Горно-завод- скимъ товарище- ствомъ.	37,365	25,639	Доменное и литейное	266	1,250
85	Никитинскій						Литейное и желѣзодѣлательное	479	261
<i>Округа Очерскихъ заводовъ.</i>									
86	Очерскій	Пермской.	Графу Сергію Алек- сандровичу Стро- гонову.	102,830	94,326	Литейное и желѣзодѣлательное	676	3,713	
87	Павловскій					Желѣзодѣлательное	468	1,442	
88	Добрянскій и					Литейное и желѣзодѣлательное	1,104	3,296	
89	Софійскій (вспомогательный).			Франко - Русскому Уральскому Обще- ству.	237,908	18,145	Литейное и желѣзодѣлательное	434	180
90	Нытвинскій								
<i>Округа Билимбаевскихъ за- водовъ.</i>									
91	Билимбаевскій	Пермской.	Графу Сергію Алек- сандровичу Стро- гонову.	67,10	55,717	Доменное	254	1,311	
92	Верхне-Билимбаевскій					Желѣзодѣлательное	—	—	
93	Кыновской			129,70	89,496	Доменное и желѣзодѣлательное	600	730	
94	Кувинскій			359,824	339,674	Доменное	200	6,600	

1) Это количество земли состоитъ во всемъ округѣ Кувинскаго завода, собственно же въ заво-

дской дачѣ считается 36,731 дес.

№	ОКРУГА И ЗАБОДЫ.	Д В И Ж У Щ И Х Ъ				М А Ш И Н Ъ.			З А Г О Т О В Л Е Н О.		
		Водяныхъ колесъ.		Турбинъ.		Паровыхъ машинъ.		Локобилей.	Дровъ кубич. сажень.	Древеснаго угля коробовъ.	Каменнаго угля и антрацита, пудовъ.
		Число.	Силою.	Число.	Силою.	Число.	Силою.				
<i>Пожевскаго округа.</i>											
81	Пожевской	1	50	4	200	4	144	—	8,199	1,191	—
82	Елизавето-Пожевской .	2	80	1	40	—	—	—	—	42	—
83	Всеволодовильвенскій .	3	75	—	—	3	75	—	1,057	—	—
84	Александровскій	3	63	1	9	2	87	—	9,365	21,825	—
85	Никитинскій	21	520	—	—	—	—	—	10,357	4,280	—
<i>Округа Очерскихъ заводовъ.</i>											
86	Очерскій	18	250	5	313	—	—	—	6,615	7,553	Торфа 7,807
87	Павловскій	14	400	—	—	—	—	—	4,831	1,484	—
88	Добрянскій и	21	300	4	240	6	314	—	15,856	10,245	—
89	Софійскій (вспомогатель- ный)										
90	Нытвинскій	14	570	—	—	—	—	—	3,403	—	—
<i>Округа Билимбаевскихъ заводовъ.</i>											
91	Билимбаевскій	5	130	—	—	1	40	3	14,415	37,747	—
92	Верхне-Билимбаевскій .	3	50	—	—	—	—	—	—	—	—
93	Кыновской	14	342	—	—	2	70	1	13,591	34,023	—
94	Кувинскій	1	26	—	—	1	35	—	23,128	38,635	—

№	ОКРУГА И ЗАВОДЫ.	Въ какой губернии.	Кому принадлежатъ.	При заводѣ имѣется земель.	Въ томъ числѣ лѣсовъ.	КАКІЯ ПРОИЗВОДСТВА.	Число обращающихся на работахъ людей.	
				Д е с я т и н ѣ .			На горнозаводскихъ работахъ.	На вспомогательныхъ работахъ.
<i>Округа Лысвенскихъ заводовъ.</i>								
95	Кусье-Александровскій	Пермской.	Графу Петру Павловичу Шувалову.	46,718	34,794	Доменное	380	120
96	Лысвенскій			129,480	96,284	Литейное и желѣзодѣлательное	547	386
97	Бисерскій			303,253	252,581	Доменное, литейное и желѣзодѣлательное	365	135
98	Архангело-Пашійскій			317,167	294,795	Доменное	225	389
99	Юго-Камскій	Пермской.	Наслѣдникамъ графа Андрея Павловича Шувалова.	30,907	23,549	Литейное и желѣзодѣлательное	360	600
100	Михайловскій			—	—	Доменное	30	370
<i>Округа Юрюзань-Ивановскихъ заводовъ.</i>								
101	Юрюзань-Ивановскій	Уфимской.	Отставному поручику Александру Ивановичу Сухозанету; арендуются княземъ Бѣлосельскимъ-Бѣлозерскимъ.	165,444	123,011	Доменное, литейное и желѣзодѣлательное	658	2,010
102	Минскій (вспомогательный)			—	—	Желѣзодѣлательное и стальное	—	—
<i>Округа Катавъ-Ивановскихъ заводовъ.</i>								
103	Катавъ-Ивановскій	Уфимской.	Князю Константину Есперовичу Бѣлосельскому-Бѣлозерскому.	199,263	163,700	Доменное, литейное, желѣзодѣлательное и стальное	1,441	1,281
104	Усть-Катавскій			—	—	Желѣзодѣлательное и стальное	542	518
<i>Округа Симскихъ заводовъ.</i>								
105	Симскій	Уфимской.	Николаю и Ивану Петровичамъ Балашевымъ.	255,378	200,353	Доменное, литейное, желѣзодѣлательное и стальное	666	462
106	Миньярскій					Литейное и желѣзодѣлательное	377	320
107	Николаевскій					Доменное	—	399

№	ОКРУГА И ЗАВОДЫ.	Д В И Ж У Щ И Х Ъ			
		Водяныхъ колесъ.		Турбинъ.	
		Число.	Силою.	Число.	Силою.
<i>Округа Лысвенскихъ заводовъ.</i>					
95	Кусье-Александровскій .	2	50	—	—
96	Лысвенскій	26	600	—	—
97	Бисерскій	6	126	1	30
98	Архангело-Пашійскій .	2	60	—	—
99	Юго-Камскій . , . . .	11	250	—	—
100	Михайловскій	—	—	—	—
<i>Округа Юрюзань-Ивановскихъ заводовъ.</i>					
101	Юрюзань-Ивановскій .	14	580	—	—
102	Минскій (вспомогатель- ный)	4	56	—	—
<i>Округа Катавъ-Ивановскихъ заводовъ.</i>					
103	Катавъ-Ивановскій . .	4	310	1	350
104	Усть-Катавскій	15	408	—	—
<i>Округа Симскихъ заводовъ.</i>					
105	Симскій	2	40	2	160
106	Миньярскій	9	485	1	40
107	Николаевскій	—	—	—	—

М А Ш И Н Ъ.			З А Г О Т О В Л Е Н О.		
Паровыхъ машинъ.		Локобилей.	Дровъ кубич. сажень.	Древеснаго угля коробовъ.	Каменнаго угля и антрацита, пудовъ.
Число.	Силою.				
—	—	—	7,837	22,418	—
2	230	—	9,938	2,954	—
—	—	—	6,451	7,695	—
2	232	1	16,647	35,163	—
2	65	—	5,358	1,189	—
1	40	—	657	1,593	—
<i>Округа Юрюзань-Ивановскихъ заводовъ.</i>					
4	320	—	24,442	21,632	—
—	—	—	—	—	—
<i>Округа Катавъ-Ивановскихъ заводовъ.</i>					
7	996	1	8,587	50,781	—
—	—	—	2,993	3,231	—
<i>Округа Симскихъ заводовъ.</i>					
—	—	—	12,555	32,765	—
—	—	1	3,825	1,187	—
1	40	—	2,985	10,535	—

№	ОКРУГА И ЗАВОДЫ.	Въ какой губернии.	Кому принадлежатъ.	При заводѣ имѣется земель.	Въ томъ числѣ лѣсовъ.	КАКІЯ ПРОИЗВОДСТВА.	Число обращающихся на работахъ людей.		
				Д е с я			т и п ь.	На горнозаводскихъ работахъ.	На вспомогательныхъ работахъ.
108	Ивано-Павловскій	Уфимской.	Наслѣдникамъ купца Ивана Панфиловича Бѣлякова	—	—	Доменное и желѣзодѣлательное	90	70	
<i>Округа Бѣлорецкихъ заводовъ.</i>									
109	Бѣлорѣцкій	Оренбургской	Акціонер. обществу Бѣлорѣцкихъ заводовъ (прежде Пашковымъ).	210,138	187,272	Доменное, литейное и желѣзодѣлательное	1,450	1,500	
110	Тирлянскій					Доменное, литейное, желѣзодѣл. и стальное	420	1,000	
111	Нурскій					Проволоковолочильное и гвоздорубное ,	100	—	
<i>Авзяно-Петровскаго округа.</i>									
112	Верхне-Авзяно-Петровскій . ✓	Оренбургской	Наслѣдникамъ Д. Е. Бенардаки.	30,239 ¹⁾	22,128	Доменное и желѣзодѣлательное	1,230	200	
113	Нижне-Авзяно-Петровскій . ✓					Желѣзодѣлательное	440	160	
<i>Кагинскаго округа.</i>									
114	Кагинскій	Оренбургской	Торговому дому Вогау и К ^о (быв. Никифоровыхъ).	—	—	Желѣзодѣлательное	—	—	
115	Узянскій					Доменное и желѣзодѣлательное	—	—	
<i>Округа Омутнинскихъ заводовъ.</i>									
116	Омутнинскій ✓	Вятской.	Потомств. почетн. граждан. Николаю Петровичу, Ивану и Дмитрію Александровичамъ Пастуховымъ.	88,353	67,684	Доменное, литейное и желѣзодѣлательное	860	2,310	
117	Пудемскій					Литейное и желѣзодѣлательное	160	445	
118	Песковскій					Доменное и литейное	485	1,400	
119	Кирсинскій					Литейное и желѣзодѣлательное	770	1,000	

¹⁾ Кромѣ того арендуется у Башкиръ 27,919 дес., въ томъ числѣ 23,640 дес. лѣсу.

№	ОКРУГА и ЗАВОДЫ.	Д В И Ж У Щ И Х Ъ			
		Водяныхъ колесъ.		Турбинъ.	
		Число.	Силою.	Число.	Силою.
108	Ивано-Павловскій <i>Округа Бѣлорѣцкихъ заводовъ.</i>	—	—	—	—
109	Бѣлорѣцкій	24	647	5	285
110	Тирляевскій	4	120	3	150
111	Нурскій <i>Авзяно-Петровскаго округа.</i>	—	—	1	50
112	Верхне-Авзяно-Петровскій	6	168	—	—
113	Нижне-Авзяно-Петровскій <i>Кагинскаго округа.</i>	6	100	—	—
114	Кагинскій	?	?	—	—
115	Узяевскій <i>Округа Омутнинскихъ заводовъ.</i>	?	?	—	—
116	Омутнинскій	21	478	1	60
117	Пудемскій	12	284	—	—
118	Песковскій	1	35	—	—
119	Кирсинскій	14	357	—	—

М А Ш И Н Ъ,			З А Г О Т О В Л Е Н О.		
Паровыхъ машинъ.		Локобилей.	Дровъ кубич. сажень.	Древеснаго угля коробовъ.	Каменнаго угля и антрацита, пудовъ.
Число.	Силою.				
1	?	—	2,880	4,764	—
2	180	—	12,631	24,105	—
4	270	—	8,062	23,144	—
—	—	2	—	—	—
2	75	—	6,454	26,883	—
1	60	—	5,944	2,213	—
?	?	—	—	—	—
?	?	—	—	—	—
—	—	—	26,192	36,806	—
—	—	—	5,321	7,218	—
1	70	—	13,316	27,153	—
—	—	—	7,101	3,743	—

№	ОКРУГА И ЗАВОДЫ.	Въ какой губернии.	Кому принадлежать.	При заводѣ имѣется земель.
				Деся
<i>Округа Холуницкихъ заводовъ.</i>				
120	Главно-Холуницкій	Вятской.	Дѣйствительному Статскому Совѣтнику Поклевскому-Козель.	208,934
121	Богородскій (вспомогательный).			
122	Климковскій			
123	Боровской			
124	Чернохолуницкій			
<i>Округа Залазнинскихъ заводовъ.</i>				
125	Верхне-Залазнинскій	Вятской.	Наслѣдникамъ Масолова, состоятъ въ казенномъ управленіи.	34,763
126	Нижне-Залазнинскій			
127	Залазнинско-Бѣлорѣцкій			
128	Шурмоникольскій			
129	Шурминскій			
130	Буйскій			
131	Ижевской	Вятской.	Главному Артиллерійскому Управленію Военнаго вѣдомства.	129,494
<i>Кажимскаго округа.</i>				
132	Кажимскій	Вологодской.	Наслѣдникамъ Д. Е. Бенардаки.	75,071
133	Нючпаскій			25,207
134	Нювчимскій			22,024
Всего на Уральскихъ заводахъ				10 647,754

Въ томъ числѣ льсовъ.	КАКІЯ ПРОИЗВОДСТВА.	Число обращавшихся на работахъ людей.	
		На горнозаводскихъ работахъ.	На вспомогательныхъ работахъ.
типъ.			
202,642	Литейное и желѣзодѣлательное	1,100	2,500
	Доменное	120	980
	Доменное, литейное и желѣзодѣлательное	865	825
34,178	Доменное	—	—
	Желѣзодѣлательное	—	—
	Доменное	—	—
	Доменное	—	—
32,330	Желѣзодѣлательное	—	—
	Желѣзодѣлательное	—	—
126,612	Литейное, желѣзодѣлательное, стальное и оружейное	585	71
36,150	Желѣзодѣлательное	98	68
11,972	Доменное и желѣзодѣлательное	258	250
18,734	Доменное, литейное и желѣзодѣлательное	367	30
8.745,614	—	50,484	90,039

№	ОКРУГА И ЗАВОДЫ.	Д В И Ж У Щ И Х Ъ				М А Ш И Н Ъ.			З А Г О Т О В Л Е Н О.		
		Водяныхъ колесъ.		Турбинъ.		Паровыхъ машинъ.		Локобилей.	Дровъ кубич. сажень.	Древеснаго угля коробовъ.	Каменнаго угля и антрацита, пудовъ.
		Число.	Силою.	Число.	Силою.	Число.	Силою.				
<i>Округа Холуницкихъ заводовъ.</i>											
120	Главно-Холуницкій . . .	42	862	5	235	—	—	1	15,653	26,733	—
121	Богородскій (вспомога- тельный)										
122	Климковскій										
123	Боровской	—	—	—	—	4	60	—	14,448	33,796	—
124	Чернохолуницкій . . .	8	288	—	—	2	10	—	11,317	16,166	—
<i>Округа Залазнинскихъ заводовъ.</i>											
125	Верхне-Залазнинскій . .	?	?	—	—	?	?	—	—	—	—
126	Нижне-Залазнинскій . .	?	?	—	—	?	?	—	—	—	—
127	Залазнинско-Бѣлорѣцкій	?	?	—	—	?	?	—	—	—	—
128	Шурмоникольскій . . .	?	?	—	—	?	?	—	—	—	—
129	Шурминскій	?	?	—	—	?	?	—	—	—	—
130	Буйскій	?	?	—	—	?	?	—	—	—	—
131	Ижевской	8	230	7	205	6	722	—	10,104	10,024	20,919
<i>Кажимскаго округа.</i>											
132	Кажимскій	7	146	—	—	—	—	—	801	292	—
133	Нючпаскій	5	116	—	—	—	—	—	619	2,688	—
134	Нювчимскій	6	130	—	—	—	—	—	37	5,053	—
Всего на Уральскихъ за- водахъ		1,069	21,616	147	7,601	269	11,422	37	870,213	1,800,574	3,716,549

№	ОКРУГА И ЗАВОДЫ.	Въ какой губер- нии.	Кому принадлежатъ.	При заводѣ имѣется земель.	Въ томъ числѣ лѣсовъ.	КАКІЯ ПРОИЗВОДСТВА.	Число обращающихся на работахъ людей.		
				Д е с я			ти п ь.	На горнозаводскихъ работахъ.	На вспомога- тельныхъ работахъ.
II. Замосковные.									
<i>1-го округа.</i>									
135	Выксунскій	Нижегород- ской.	Наслѣдникамъ Шепелева; арен- дуются Русскимъ Товариществомъ.	107,022	83,000	Доменное, литейное и желѣзодѣлательное	462	1,775	
136	Сновѣдскій					Доменное, литейное и желѣзодѣлательное	255	308	
137	Велетминскій					Желѣзодѣлательное	335	185	
138	Вильскій (Верхне-Желѣзниц- кій)					Желѣзодѣлательное	566	160	
139	Доцатинскій (Желѣзницкій) .	Владимірской.				Желѣзодѣлательное	223	70	
140	Унженскій	Тамбовской.				Доменное	56	175	
141	Илевской	Нижегородской.	Г-ну Шипову.	14,897	?	Доменное, литейное и желѣзодѣлательное	520	1,390	
142	Вознесенскій			Тамбовской.	14,540	?	Желѣзодѣлательное	500	175
143	Ташинскій	Нижегород- ской.	Товарищ. Ташина. Общ. Коломенскаго машино-стр. завода	3,964	?	Доменное литейное и желѣзодѣлательное	200	700	
144	Кулебакскій			2,528	1,146	Доменное, литейное, желѣзодѣл. и стальное	310	100	
145	Карачаровскій	Владимір- ской.	Наслѣдникамъ Ивана Баташева.	—	—	Доменное и желѣзодѣлательное	—	—	
146	Гусевской			38,720	31,896	Доменное и желѣзодѣлательное	285	240	
147	Верхне-Унженскій			150	87	Доменное	25	30	
148	Сынтульскій			3,456	1,592	Доменное и литейное	120	80	
149	Сентурскій	Рязанской.	К-цамъ Громовымъ.	1,700	800	Доменное и желѣзодѣлательное	67	30	
150	Авгарскій			Пензенской.	Купцамъ Голову и Баженову.	1,038	176	Доменное и литейное	200
151	Истинско-Залипяжскій	Рязанской.	Общ. Русскаго Рель- соваго производства.	?	?	Доменное, литейное и желѣзодѣлательное	675	147	
152	Знаменскій (бывш. Балыков- скій)	Нижегород- ской.	П. П. Менделѣву.	?	?	Доменное и желѣзодѣлательное	84	70	
153	Сормовскій			Наслѣдн. Бенардаки.	?	?	Литейное, желѣзодѣлательное и стальное	1,507	403

№	ОКРУГА И ЗАВОДЫ:	Д В И Ж У Щ И Х Ъ				М А Ш И Н Ъ.			З А Г О Т О В Л Е Н О.		
		Водяныхъ колесъ.		Турбинъ.		Паровыхъ машинъ.		Локобилей.	Дровъ кубич. сажень.	Древеснаго угля коробовъ.	Каменнаго угля и антрацита, пудовъ.
		Число.	Силою.	Число.	Силою.	Число.	Силою.				
II. Замосковные.											
<i>1-го Округа.</i>											
135	Выксунскій	7	70	1	80	5	214	—	10,364	16,070	—
136	Сновѣдскій	3	45	1	70	2	54	—	6,731	12,653	—
137	Велетминскій	3	40	—	—	2	62	—	6,109	550	—
138	Вильскій (Верхне - Же- лѣзницкій)	9	117	1	15	3	86	—	6,691	3,289	—
139	Доцатинскій (Желѣзниц- кій)	9	148	—	—	—	—	—	1,136	289	—
140	Унженскій	1	20	—	—	—	—	—	2,464	8,517	—
141	Илевской	—	—	—	—	9	224	1	19,899	20,100	—
142	Вознесенскій	—	—	—	—	9	382	—	9,182	18,335	—
143	Ташинскій	—	—	—	—	6	142	—	15,209	16,300	—
144	Кулебакскій	—	—	—	—	4	195	—	13,990	22,596	—
145	Карачаровскій	—	—	—	—	—	—	—	—	—	—
146	Гусевской	28	430	—	—	1	7	—	2,718	11,452	—
147	Верхне-Унженскій	—	—	—	—	1	30	—	2,170	4,078	—
148	Сынтульскій	1	15	—	—	—	—	—	3,080	2,861	—
149	Сентурскій	—	—	—	—	2	36	—	1,140	2,778	—
150	Авгарскій	1	30	—	—	1	16	—	792	6,145	—
151	Истинско-Залипяжскій	3	90	—	—	18	514	—	456	1,034	806,632
152	Знаменскій (бывш. Ба- лыковскій)	—	—	—	—	4	150	—	3,385	8,514	—
153	Сормовскій	—	—	—	—	16	536	—	?	?	—

№	ОКРУГА И ЗАВОДЫ.	Въ какой губернии.	Кому принадлежит.	При заводѣ имѣется земель.
				Деся
154	Рукавишниковыхъ	Нижегородской.	Наслѣдникамъ М. Г. Рукавишникова.	—
155	Пятова		С. Ф. Пятову.	42
156	Булычева		Г-ну Булычеву.	—
<i>2-го Округа.</i>				188,000
157	Дугненскій	Калужской.	Полковникъ Евгению Александровичу Погожеву, арендуется купцомъ Ковригинымъ.	53
158	Ресетинскій		Дѣств. ст. сов. Ивану Павловичу Шаблыкину, арендуется Мальцевскимъ товариществомъ.	1,454
159	Сенетско-Ивановскій		Наслѣд. Коверина, арендованъ Мальцевскимъ товариществомъ.	1,948
160	Людиновскій		Мальцевскому промышленному товариществу.	18,196
161	Сукременскій			15,840
162	Ивано-Сергіевскій			15,153
163	Песочинскій			15,826
164	Песочинскій		Почетнымъ гражданамъ Криворотовымъ.	8
165	Черепетскій		Гг. Бибинымъ, арендуется гг. Загариными.	9
166	Богдано-Петровскій		Г-жѣ Величковской, арендуется г. Погожевнымъ.	3,693

Въ томъ числѣ лѣсовъ.	КАКІЯ ПРОИЗВОДСТВА.	Число обращающихся на работахъ людей.	
		На горнозаводскихъ работахъ.	На вспомогательныхъ работахъ.
т и п ь.			
—	Стальное	25	—
10	Литейное и стальное	46	—
—	Желѣзодѣлательное	—	—
118,707		6,461	7,038
—	Доменное и литейное	229	24
1,396	Доменное и литейное	60	100
?	Доменное и литейное	73	87
17,915	Доменное, литейное, желѣздѣл. и стальное.	865	145
12,173	Доменное и литейное	265	180
3,993	Доменн., литейн., желѣзодѣлат. и стальное .	253	76
9,945	Доменное, литейное и желѣзодѣлательное.	995	295
—	Доменное и литейное	164	60
—	Доменное и литейное	120	69
3,488	Доменное и литейное	44	54

№	ОКРУГА И ЗАВОДЫ.	Д В И Ж У Щ И Х Ъ				М А Ш И Н Ъ.			З А Г О Т О В Л Е Н О.		
		Водяныхъ колесъ.		Турбинъ.		Паровыхъ машинъ.		Локобилей.	Дровъ кубич. сажень.	Древеснаго угля коробовъ.	Каменнаго угля и антрацита, пудовъ.
		Число.	Силою.	Число.	Силою.	Число.	Силою.				
154	Рукавишниковыхъ	— ¹⁾	—	—	—	—	—	— ²⁾	—	—	
155	Пятова	1	8	—	—	2	35	—	—	—	
156	Булычева	—	—	—	—	—	—	—	—	—	
		66	1,013	3	165	85	2,683	6	105,516	155,561 ³⁾	806,632
	<i>2-го Округа.</i>										
157	Дугненскій	1	30	—	—	—	—	—	794	9,599	—
158	Ресетинскій	—	—	—	—	1	25	—	2,900	700	—
159	Сенетско-Ивановскій	1	15	—	—	1	30	—	4,437	4,397	—
160	Людиновскій	2	120	1	20	6	300	—	?	?	?
161	Сукременскій	2	55	—	—	—	—	—	4,848	4,758	—
162	Ивано-Сергѣевскій	2	100	—	—	4	118	—	7,074	715	2,953
163	Песочинскій	2	85	—	—	2	28	—	34,472	11,785	—
164	Песочинскій	—	—	1	40	1	26	1	1,238	7,435	—
165	Черепетскій	2	35	—	—	—	—	—	411	6,408	—
166	Богдано-Петровскій	—	—	1	50	—	—	1	2,460	5,000	—

¹⁾ Двигатель—конный приводъ въ 3 лошади.

²⁾ Дрова и уголь покупаются по мѣрѣ надобности.

³⁾ Въ 1 округѣ Замосковныхъ заводовъ уголь считается 70-тичетвериковыми мѣрами = 64,85

кубическимъ футамъ. Здѣсь количество угля переведено на казенные кораба.

№	ОКРУГА И ЗАВОДЫ.	Въ какой губерніи.	Кому принадлежитъ.	При заводѣ имѣется земель.	Въ томъ числѣ лѣсовъ.	КАКІЯ ПРОИЗВОДСТВА.	Число обращавшихся на работахъ людей.		
				Деся			т и н ъ.	На горнозаводскихъ работахъ.	На вспомога- тельныхъ работахъ.
167	Ханинскій . ✓	Калужской.	Наслѣдникамъ куп- ца Дутова.	4,498	4,098	Доменное и литейное	270	60	
168	Мышегскій . ✓		Г-жѣ Е. Д. Боло- говской.	346	154	Доменное и литейное	185	—	
169	Бытошевскій . ✓	Орловской.	Г-ну Мельникову.	10,299	?	Доменное и литейное	141	34	
170	Дубенскій	Тульской.	Гг. Мосоловымъ.	51	—	Доменное и литейное	188	51	
171	Утриловскій . ✓	Калужской.	Мальцовскому про- мышленному това- риществу.	Въ общей Людинов	дачѣ съ скимъ.	Желѣзодѣлательное	75	50	
172	Серенскій . . ✓		Братьямъ Криворо- товымъ.	70	?	Желѣзодѣлательное	131	43	
173	Дѣтчинскій . ✓	Орловской.	Купцу Русакову.	2,400	2,000	Доменное	—	—	
174	Любохонскій		Мальцовскому про- мышленному това- ществу.	28,335	17,433	Литейное	—	—	
175	Радицкій			18,875	1,172	Литейное	—	—	
176	Сусейскій	Калужской.	Купцу Смирнову.	450	350	Доменное и литейное	—	—	
177	Брянскій . ✓	Орловской.	Акціонерному обще- ству.	5,532	?	Литейное, желѣзодѣлательное и стальное.	3,200	1,800	
				143,036	74,117	—	7,258	3,128	
Всего въ Замосковныхъ заводахъ				331,093	192,824	—	13,719	10,166	
III. Польскіе.									
<i>Западнаго округа.</i>									
178	Панковскій	Петроковской.	Казенный Горнаго Вѣдомства.	130	?	Доменное, литейное и желѣзодѣлательное.	27	—	

№	ОКРУГА И ЗАВОДЫ.	Д В И Ж У Щ И Х Ъ				М А Ш И Н Ъ.			З А Г О Т О В Л Е Н О.		
		Водяныхъ колесъ.		Турбинъ.		Паровыхъ машинъ.		Локобилей.	Дровъ кубич. сажень.	Древеснаго угля коробовъ.	Каменнаго угля и антрацита, пудовъ.
		Числ.	Силою.	Число.	Силою.	Число.	Силою.				
167	Ханинскій	2	60	—	—	—	—	2,542	7,950	—	
168	Мышегскій	1	20	—	—	2	35	640	5,621	4,719	
169	Бытошевскій	—	—	3	50	—	—	4,483	6,227	—	
170	Дубенскій	1	20	—	—	1	25	1,000	6,000	—	
171	Утриловскій	—	—	1	60	—	—	3,412	—	7,390	
172	Серенскій	10	140	—	—	—	—	1,434	1,737	—	
173	Дѣтчинскій	1	10	—	—	1	?	—	—	—	
174	Любохонскій	1	20	—	—	—	—	—	—	—	
175	Радицкій	—	—	—	—	1	12	—	—	—	
176	Сусейскій	1	25	—	—	1	41	—	—	—	
177	Брянскій	—	—	—	—	14	2,000	45,515	43,000	658,397	
		29	735	7	220	35	2,603	4	117,660	121,332	673,459
	Всего въ Замосковныхъ заводахъ	95	1,748	10	385	120	5,286	10	223,176	276,893	1,480,091
III. Польскіе.											
<i>Западнаго округа.</i>											
178	Панковскій	3	20	—	—	—	—	—	576	243	—

№	ОКРУГА И ЗАВОДЫ.	Въ какой губернии.	Кому принадлежатъ.	При заводѣ имѣется земель.	Въ томъ числѣ лѣсовъ.	КАКІЯ ПРОИЗВОДСТВА.	Число обращавшихся на работахъ людей.		
				Д е с я			т и н ь.	На горнозаводскихъ работахъ.	На вспомогательныхъ работахъ.
<i>Восточнага округа</i>									
179	Реевскій . ✓	Кѣлецкой.	Казенные Горнаго вѣдомства.	76,694	76,251	Доменное и литейное	70	12	
180	Бзинскій . ✓					Радомской.	Доменное	52	18
181	Мрочковскій	Доменное					20	6	
182	Мостковскій	Кѣлецкой.				Доменное	—	—	
183	Самсоновскій					Доменное	—	—	
184	Паршевскій	Радомской.				Доменное	—	—	
185	Сухедневскій . ✓	Кѣлецкой.				Желѣзодѣлательное	8	2	
186	Малаховскій	Радомской.				Желѣзодѣлательное	—	—	
187	Сельпійскій . ✓					Желѣзодѣлательное	46	16	
188	Бялогонскій . ✓	Кѣлецкой.				Желѣзодѣлательное	45	17	
				76,694	76,251		241	17 ¹⁾	
<i>1-го округа.</i>									
189	Гута-Банкова . . ✓	Петроковской.	Гг. Племянникову и Ризенкампу; арендуются Анонимнымъ Обществомъ.	21	?	Доменное, литейное, желѣзодѣлательное и стальное	612	—	
190	Варшавскій . . ✓	Варшавской.	Обществу Варшавскаго завода.	16	?	Стальное	315	331	
191	Міачевскій . ✓	Петроковской.	Братьямъ Бауерерцъ	?	?	Доменное, литейное и эмальбирное	52	15	
192	Поремба . . ✓		Сигизмунду Принггейму.	—	—	Доменное, литейное и эмальбирное	226	100	
193	Бляховня . . ✓		Графу Г. фонъ Доннерсмаркъ.	42	?	Доменное и литейное	82	—	

¹⁾ Кромѣ того въ Восточномъ округѣ добычею желѣзныхъ рудъ занималось 86 ч. горнорабочихъ

и 134 вспомогательныхъ.

№	ОКРУГА И ЗАВОДЫ.	Д В И Ж У Щ И Х Ъ			
		Водяныхъ колесъ.		Турбинъ.	
		Число.	Силою.	Число.	Силою.
<i>Восточнаго округа.</i>					
179	Реевскій	1	16	—	—
180	Бзинскій	1	12	—	—
181	Мрочковскій	1	12	—	—
182	Мостковскій	1	?	—	—
183	Самсоновскій	?	?	?	?
184	Паршевскій	?	?	?	?
185	Сухедневскій	3	?	—	—
186	Малаховскій	?	?	?	?
187	Сельпійскій	2	90	1	?
188	Бялогонскій	3	64	—	—
		12	194	1	?
<i>1-го округа.</i>					
189	Гута-Банкова	—	—	—	—
190	Варшавскій	—	—	—	—
191	Міачевскій	1	30	—	—
192	Поремба	1	15	—	—
193	Бляховня	—	—	—	—

М А Ш И Н Ъ.			З А Г О Т О В Л Е Н О.		
Паровыхъ машинъ.		Локобилей.	Дровъ кубич. сажень.	Древеснаго угля коробовъ ¹⁾ .	Каменнаго угля и антрацита, пудовъ.
Число.	Силою.				
—	—	—			
—	—	—			
1	10	—			
1	10	—			
?	?	—	8,619	17,606	—
?	?	—	Для всѣхъ заводовъ округа.		
—	—	—			
?	?	—			
—	—	—			
1	40	—			
3	60	—	8,619	17,606	—
14	893	—	?	?	?
9	1,555	—	?	?	?
—	—	—	—	—	—
2	32	—	2,480	4,660	—
1	15	—	?	?	?

№	ОКРУГА И ЗАВОДЫ.	Въ какой губернии.	Кому принадлежатъ.	При заводѣ имѣется земель.	Въ томъ числѣ лѣсовъ.	КАКІЯ ПРОИЗВОДСТВА.	Число обращающихся на работахъ людей.	
				Д е с я			т и п ь.	На горнозаводскихъ работахъ.
194	Кузница старая	Петроковской.	Вильгельму Ландау.	?	?	Доменное, литейное и эмальирное.	26	132
195	Пржистайнь		Гг. Мюзаму, Курлянду и Гершону.	?	?	Доменное, литейное и эмальирное.	813	314
196	Крамста		Наслѣдникамъ Г. фонъ Крамста.	?	?	Литейное	103	23
197	Сирена		Фаркачу и К ^о .	?	?	Литейное	70	—
198	Кашевице		Наслѣдникамъ Л. Фейгина.	—	—	Литейное	6	8
199	Копельмана	Плоцкой.	С. П. Копельману.	7	?	Литейное	233	—
200	Окрадзіоновъ	Петроковской.	Юлію Александеру.	?	?	Литейное и желѣзодѣлательное.	—	—
201	Концепольскій		Графу Потоцкому и Н. Чижевичу.	32	?	Желѣзодѣлательное.	10	—
202	Совидуль		Осипу Полескому, арендуется Бернардомъ Шейномъ.	1	?	Желѣзодѣлательное.	—	—
203	Данковъ		Давиду Кемнеру.	8	?	Желѣзодѣлательное.	2	2
204	Залесице		Графинѣ Рачинской, арендуется Осипомъ Кемнеромъ.	5	?	Желѣзодѣлательное.	2	6
205	Кузница Прусицкая	Кѣлецкой.	Самуилу Кемнеру.	37	?	Желѣзодѣлательное.	—	—
206	Смуги		Наслѣдникамъ Л. Фейгина.	?	?	Желѣзодѣлательное.	10	4
207	Дзбанки		Ивану Мошкобу.	?	?	Желѣзодѣлательное.	4	1
208	Пяски	Феофилу Дзенскому, арендуется Яковымъ Левицкимъ.	?	?	Желѣзодѣлательное.	3	1	
209	Бржезно	Плоцкой.	Игнатію Линовскому.	?	?	Желѣзодѣлательное.	1	2
210	Прадла	Кѣлецкой.	Адаму Яблонскому.	—	—	Желѣзодѣлательное.	—	—
				?	?		2,507	939

№	ОКРУГА И ЗАВОДЫ.	Д В И Ж У Щ И Х Ъ				М А Ш И Н Ъ.			З А Г О Т О В Л Е Н О.		
		Водяныхъ колесъ.		Турбинъ.		Паровыхъ машинъ.		Локобилей.	Дровъ кубич. сажень.	Древеснаго угля коробовъ.	Каменнаго угля и антрацита, пудовъ.
		Число.	Силою.	Число.	Силою.	Число.	Силою.				
194	Кузница старая	1	10	—	—	1	20	—	?	?	?
195	Пржистайнь	3	55	—	—	8	282	—	?	?	?
196	Крамста	?	?	—	—	?	?	—	?	?	?
197	Сирена	?	?	—	—	?	?	—	?	?	?
198	Кашевице	?	?	—	—	?	?	—	1,200	2,786	—
199	Копельмана	?	?	—	—	?	?	—	?	?	?
200	Окрадзіоновъ	2	80	—	—	—	—	—	—	—	—
201	Конецпольскій	1	60	—	—	—	—	—	335	169	—
202	Совидуль	?	?	—	—	?	?	—	—	—	—
203	Данковъ	2	6	—	—	—	—	—	40	52	—
204	Залесице	4	24	—	—	—	—	—	300	300	—
205	Кузница Прусицкая	?	?	—	—	?	?	—	—	—	—
206	Смути	3	40	—	—	—	—	—	?	?	?
207	Дзбанки	2	8	—	—	—	—	—	?	?	?
208	Пяски	2	12	—	—	—	—	—	—	—	—
209	Бржезно	1	16	—	—	—	—	—	?	?	?
210	Прадла	?	?	—	—	—	—	—	300	233	—
		23	356	—	—	35	2,797	—	?	?	?

№	ОКРУГА И ЗАВОДЫ.	Въ какой губернии.	Кому принадлежитъ.	При заводѣ имѣется земель.
				Д е с я
<i>2-го округа.</i>				
211	Староховицкіе . . . ✓ . . .	Радомской.	Обществу Страховицкихъ заводовъ.	22,845
212	Островецкіе . . . ✓ . . .		Вл. Ляскому.	4,187
213	Хмѣлевскій		Г-ну Добецкому.	1
214	Бодзеховскій . . . ✓ . . .		Бр. Котковскимъ.	4,005
215	Држевицкій . . . ✓ . . .		Общ. Лильпопъ, Рау и Левенштейнъ.	1,512
216	Пржисухскіе . . . ✓ . . .		Ю. Дембинскому.	3,781
217	Бялачевскіе . . . ✓ . . .		Гр. Малаховской.	4,332
218	Корытковскій . . . ✓ . . .		М. Тарновскому.	1,200
219	Махорскій . . . ✓ . . .		Бар. Френкель.	1,959
220	Рудо-Малинецкіе . ✓ . . .		Бохенскому и Велюгловскому.	6,524
221	Рржуцовскій		Ченелли.	636
222	Близицскій . . . ✓ . . .		Барону Краузе.	1,567
223	Нинковскій . . . ✓ . . .		Жарскому.	544
224	Хлевискіе . . . ✓ . . .		Франц. Общ. «Хлевиска».	7,500
225	Некланскій . . . ✓ . . .		Графу Платеру.	7,250
226	Борковицкій . . . ✓ . . .		Кн. Четверинской.	3,010
227	Конскіе . . . ✓ . . .		Гр. Тарновскимъ.	10,250
228	Фидорскій		Гр. М. Вильгорскому.	2,200
229	Фалковскіе . . . ✓ . . .		Якубовскимъ.	2,250
230	Красновскіе		Лесневскому и Гр. Вильгорскому.	5,727
231	Щецновскіе . . . ✓ . . .	Кѣлецкой.	Ф. Блюменталию.	5,009

Въ томъ числѣ лѣсовъ.	КАКІЯ ПРОИЗВОДСТВА.	Число обращавшихся на работахъ людей.	
		На горнозаводскихъ работахъ.	На вспомогательныхъ работахъ.
т и н ь.			
21,956	Доменное и желѣзодѣлательное	777	390
2,260	Доменное и литейное	464	200
—	Доменное	—	—
4,000	Доменное и желѣзодѣлательное	224	46
1,236	Доменное и литейное	106	52
3,448	Доменное и желѣзодѣлательное	126	13
4,332	Доменное и желѣзодѣлательное	78	27
600	Доменное	51	28
1,667	Доменное и желѣзодѣлательное	14	13
6,500	Доменное, литейное и желѣзодѣлательное	273	50
512	Доменное	—	—
1,426	Доменное, литейное и желѣзодѣлательное	128	116
303	Доменное	42	27
6,800	Доменное, литейное и желѣзодѣлательное	288	193
5,750	Доменное и желѣзодѣлательное	281	184
3,009	Доменное и желѣзодѣлательное	110	179
10,250	Доменное и желѣзодѣлательное	354	295
2,000	Доменное и желѣзодѣлательное	9	—
1,750	Доменное и желѣзодѣлательное	92	56
5,575	Доменное и желѣзодѣлательное	—	—
4,000	Доменное и желѣзодѣлательное	75	15

№	ОКРУГА И ЗАВОДЫ.	Д В И Ж У Щ И Х Ъ			
		Водяныхъ колесъ.		Турбинъ.	
		Число.	Силою.	Число.	Силою.
	<i>2-го округа.</i>				
211	Староховицкіе	10	316	—	—
212	Островецкіе	2	80	—	—
213	Хмѣлевскій	?	?	—	—
214	Бодзеховскій	6	96	—	—
215	Држевицкій	2	35	—	—
216	Пржисухскіе	7	110	—	—
217	Бялачевскіе	8	70	—	—
218	Корытковскій	1	6	—	—
219	Махорскій	2	16	—	—
220	Рудо-Малинецкіе	12	177	—	—
221	Ржуцовскій	?	?	—	—
222	Близинскій	7	48	—	—
223	Нинковскій	1	6	—	—
224	Хлевискіе	7	84	—	—
225	Некланскій	6	24	—	—
226	Борковицкій	3	19	—	—
227	Конскіе	3	48	—	—
228	Фидорскій	4	24	—	—
229	Фалковскіе	5	42	—	—
230	Красновскіе	6	36	—	—
231	Щецовскіе	6	32	—	—

М А Ш И Н Ъ.			З А Г О Т О В Л Е Н О.		
Паровыхъ машинъ.		Локобилей.	Дровъ кубич. сажень.	Древеснаго угля коробовъ.	Каменнаго угля и антрацита, пудовъ.
Число.	Силою.				
6	119	—	9,352	23,424	—
3	68	—	6,325	11,700	—
?	?	—	—	—	—
4	68	—	3,000	8,609	—
—	—	—	2,276	5,585	9,710
3	60	—	1,629	3,276	—
—	—	—	1,070	3,364	—
1	6	—	200	2,437	—
—	—	—	370	611	—
5	44	—	699	1,625	—
—	—	—	1,200	—	—
2	24	—	1,800	4,680	600
—	—	—	1,297	—	—
10	136	—	7,376	9,456	—
1	80	—	3,321	12,417	—
1	6	—	1,510	3,812	—
3	40	—	3,072	15,221	—
—	—	—	80	201	—
1	7	—	993	1,521	—
2	48	—	—	—	—
1	12	—	1,000	2,340	—

№	ОКРУГА И ЗАВОДЫ.	Въ какой губернии.	Кому принадлежатъ.	При заводѣ имѣется земель.
				Д е с я
232	Пренскій . . . ✓ . . .	Люблинской.	Барону Френкелю.	42
233	Березовскій	Кѣлецкой.	Генигману.	50
234	Кузняковскій-Ядвига		Гутгелду и К ^о .	1,295
235	Радостовскій . . ✓	Радомской.	Эм. Боярской.	503
236	Гумерскій . . ✓		Рубину Дзевинскому.	36
237	Святелецкій . ✓			
238	Хржонсковскій . ✓		Гр. Потоцкому.	—
239	Ключевской (Клудзе) ✓	Кѣлецкой.	Г. Рехману.	10
240	Олешинскій . . . ✓		Е. Немоевской.	45
241	Рушенецкій . . ✓	Радомской.	Вл. Кобержицкому.	450
				98,720
Всего въ Польскихъ заводахъ . . .				175,544
IV. Въ Западномъ краѣ и на Югѣ Россіи.				
242	Налибокскій . . . ✓	Виленской.	Князю Петру Львову Витгенштейну.	83
243	Рудненскій . . . ✓			3
244	Александра	Минской.	?	?
245	Владимірскій	Могилевской.	?	?
246	Старинскій		?	?
247	Турчинецкій . . ✓	Волынской.	Г-ну Вайсбурду, арендуется Великобритан. поддан. Генрихомъ Вардъ.	—
248	Кропивненскій . . ✓		Евгеніи Степановнѣ Мезенцевой, арендуется купцомъ Клигерманомъ.	—

Въ томъ числѣ лѣсовъ.	КАКІЯ ПРОИЗВОДСТВА.	Число сѣщающихся на работахъ людей.	
		На горнозаводскихъ работахъ.	На вспомогательныхъ работахъ.
т и п ь.			
—	Желѣзодѣлательное	40	30
—	Желѣзодѣлательное	—	—
1,190	Доменное	—	—
3	Желѣзодѣлательное	4	1
—	Желѣзодѣлательное	12	—
—	Желѣзодѣлательное	8	—
—	Желѣзодѣлательное	6	—
—	Желѣзодѣлательное	8	4
—	Желѣзодѣлательное	8	1
		3,642	1,920
88,567			
164,818		6,503	3,064
—	Желѣзодѣлательное	80	139
—	Доменное	4	18
?	Доменное	—	—
?	Желѣзодѣлательное	—	—
?	Доменное	—	—
—	Доменное	34	7
—	Доменное и литейное	?	?

№	ОКРУГА И ЗАВОДЫ.	Д В П Ж У Щ И Х Ъ				М А Ш И Н Ъ.			З А Г О Т О В Л Е Н О.		
		Водяныхъ колесъ.		Турбинъ.		Паровыхъ машинъ.		Локобилей.	Дровъ кубич. саженъ.	Древеснаго угля коробовъ.	Каменнаго угля и антрацита, пудовъ.
		Число.	Силою.	Число.	Силою.	Число.	Силою.				
232	Иренскій	—	—	—	—	12	148	—	3,750	234	—
233	Березовскій	?	?	—	—	?	?	—	—	—	—
234	Кузнецковскій-Ядвига	?	?	—	—	?	?	—	—	—	—
235	Радостовскій	2	12	—	—	—	—	—	155	227	—
236	Гумерскій	6	36	—	—	—	—	—	125	97	—
237	Святелецкій										
238	Хржонсковскій	4	36	—	—	—	—	—	370	780	—
239	Ключевской (Клудзе)	2	8	—	—	—	—	—	400	936	—
240	Олешинскій	3	16	—	—	—	—	—	413	799	—
241	Рушенецкій	2	12	—	—	—	—	—	126	322	—
		115	1,389	—	—	55	866	—	51,909	113,684	10,310
	Всего въ Польскихъ за- водахъ	153	1,959	1	?	93	3,726	—	61,104	131,533	10,310
	IV. Въ Западномъ краѣ и на Югѣ Россіи.										
242	Налибокскій	—	—	—	—	5	130	—	705	—	—
243	Руднянскій	1	25	—	—	—	—	—	1,510	5,141	—
244	Александра	?	?	—	—	?	?	—	—	—	—
245	Владимірскій	?	?	—	—	?	?	—	—	—	—
246	Старинскій	?	?	—	—	?	?	—	—	—	—
247	Турчинецкій	1	10	—	—	1	8	—	525	1,500	—
248	Кропивненскій	1	?	—	—	1	?	—	1,500	1,600	—

№	ОКРУГА И ЗАВОДЫ.	Въ какой губернии.	Кому принадлежить.	При заведѣ имѣется земель.	Въ томъ числѣ лѣсовъ.	КАКІЯ ПРОИЗВОДСТВА.	Число обрабававшихся на работахъ людей.	
				Деся			типъ.	На горнозаводскихъ работахъ.
249	Денешевскій . . . ✓ . . .	Волынской.	Графинѣ М. Б. Стадницкой, арендуется Товариществомъ Денешевского завода.	12,000	12,000	Доменное, литейное и желѣзодѣлательное.	161	318
250	Высокопечанскій ✓ . . .		Потомствен. Почет. Гражд. И. П. Таранову; арендуется Товариществомъ Денешевского завода.	1,500	1,500	Доменное	25	80
251	Рудне-Талецкій . ✓ . . .		Княгинѣ Яблонской, арендуется купцомъ М. Шлаеномъ.	—	—	Литейное	7	—
252	Заславскій . ✓		Князю Сангушко и дворянину Кляйтцу.	—	—	Литейное	48	—
253	Славутскій . ✓		Обществу Лильнопъ, Рау и Левенштейнъ.	4	—	Литейное	136	106
<i>Луганскаго округа.</i>								
254	Луганскій ✓ . . .	Екатеринославской.	Казенные Горнаго вѣдомства.	—	—	Литейное	796	283
255	Лисичанскій			482	20	Доменное	—	3
<i>1-ю Округа Западн. Части Донецкаго бассейна.</i>								
256	Новороссійскаго Общества ✓	Екатеринославской.	Новороссійскому Обществу.	?	—	Доменное, литейное, желѣзодѣлательное и стальное	2,400	—
257	Сулиновскій . . . ✓ . . .	Области Войска Донскаго.	Дмитрію Александровичу Пастухову.	?	—	Доменное, литейное и желѣзодѣлательное.	800	—
258	Кедабекскій . . . ✓ . . .	Елизаветпольск.	Братьямъ Сименсъ.	12,858	12,808	Литейное.	Показаны при мѣ помъ производствѣ.	—
259	Чатахскій	Тифлисской.	Наслѣдникамъ Витте и Бернулли.	2,096	?	Доменное и литейное	—	—
Всего въ Западныхъ и Южныхъ заводахъ				28,963	26,328		4,491	954

№	ОКРУГА И ЗАВОДЫ.	Д В И Ж У Щ И Х Ъ				М А Ш И Н Ъ.			З А Г О Т О В Л Е Н О.		
		Водяныхъ колесъ.		Тюрбинъ.		Паровыхъ машинъ.		Локобилей.	Дровъ кубич. сажень.	Древеснаго угля коробовъ ¹⁾ .	Каменнаго угля и антрацита, пудовъ.
		Число.	Силою.	Число.	Силою.	Число.	Силою.				
149	Денешевскій	—	—	—	—	7	112	2	9,085	8,620	—
250	Высокопечанскій	2	12	—	—	—	—	1	3,635	5,825	—
251	Рудне-Талецкій	?	?	—	—	?	?	—	—	—	—
252	Заславскій	—	—	—	—	1	?	—	130	—	2,800
253	Славутскій	—	—	—	—	1	30	—	—	—	—
<i>Луганскаго округа.</i>											
254	Луганскій	—	—	—	—	5	40	5	—	—	80,690
255	Лисичанскій	—	—	—	—	6	31	1	—	—	—
<i>1-го округа Западн. части Донецкаго бассейна.</i>											
256	Новороссійскаго общества	—	—	—	—	42	3,323	—	?	—	?
257	Сулиновскій	—	—	—	—	12	720	1	—	—	—
258	Кедабекскій	—	—	—	—	показаны	и мѣдномъ	производствѣ.	—	—	—
259	Чатахскій	2	10	—	—	1	10	—	—	—	—
Всего въ Западныхъ и Южныхъ заводахъ		7	57	—	—	82	4,404	10	17,090	22,686	83,490

№	ОКРУГА И ЗАВОДЫ.	Въ какой губернии.	Кому принадлежать.	При заводѣ имѣется земель.	Въ томъ числѣ лѣсовъ.	КАКІЯ ПРОИЗВОДСТВА.	Число обращавшихся на работахъ людей.					
				Д е с я			ти п ь.	На горнозаводскихъ работахъ.	На вспомогательныхъ работахъ.			
V. Въ Сѣверномъ краѣ.												
<i>Олонецкаго округа.</i>												
260	Александровскій. ✓ . . .	Олонецкой.	Казенные Горнаго вѣдомства.	296,912	?	Литейное и желѣзодѣлательное. . . .	730	142				
261	Кончозерскій. ✓ . . .						Доменное	12	27			
262	Валазминскій. ✓ . . .						Доменное	16	12			
<i>Сѣвернаго округа.</i>												
263	Путиловскій ✓	Петербургской.	Обществу Путиловскихъ заводовъ.	60	—	Литейное, желѣзодѣлательное и стальное.	2,254	488				
264	Аркадія (вспомогательный) .						Желѣзодѣлательное	—	—			
265	Ижорскіе (въ Колпинѣ) . . ✓						Морскому Министерству.	—	—	Литейное и желѣзодѣлательное. . . .	483	121
266	Общества франко-русскихъ заводовъ (бывшій Берда). ✓	Петербургской.	Обществу Франко-Русскихъ заводовъ.	—	—	Литейное и желѣзодѣлательное. . . .	425	—				
267	Обуховскій ✓						Товариществу Обуховскаго завода.	33	—	Литейное, желѣзодѣлательное и стальное.	892	—
268	Невскій ✓						Русскому Обществу механическихъ горныхъ заводовъ.	25	—	Желѣзодѣлательное.	203	22
269	Александровскій. ✓ . . .	Новгородской.	Обществу сталерельсоваго завода.	4	—	Стальное	752	—				
270	Мертена и К ^о						Г. М. Мертепу Г. А. Ментингу	—	—	Желѣзодѣлательное.	125	115
271	Износкова						А. А. Износкову и Б	—	—	Литейное и стальное	—	—
272	Никольскій ✓	Новгородской.	Николаю и Ивану Петровичамъ Балашевымъ.	50,251	29,932	Желѣзодѣлательное и литейное. . . .	150	200				
273	Саражинскій	Олонецкой.	Вытегорскому товариществу подъ фирмою Брандтъ и К	?	?	Доменное	—	140				

№	ОКРУГА И ЗАВОДЫ.	Д В И Ж У Щ И Х Ъ				М А Ш И Н Ъ.			З А Г О Т О В Л Е Н О.		
		Водяныхъ колесъ.		Турбинъ.		Паровыхъ машинъ.		Локобилей.	Дровъ кубич. сажень.	Древеснаго угля коробовъ.	Каменнаго угля и антрацита, пудовъ.
		Число.	Силою.	Число.	Силою.	Число.	Силою.				
V. Въ Сѣверномъ краѣ.											
<i>Олонецкаго округа.</i>											
260	Александровскій	6	100	2	120	5	140	3	3,357	6,671	—
261	Кончозерскій	1	27	—	—	—	—	—	1,153	3,321	—
262	Валазминскій	—	—	1	45	—	—	1	248	2,336	—
<i>Сѣвернаго округа.</i>											
263	Путиловскій	—	—	—	—	62	?	4	—	—	7.136,896 ¹⁾
264	Аргадія	—	—	—	—	?	?	?	—	—	—
265	Ижорскіе (въ Колпинѣ)	7	165	—	—	3	1,570	1	?	—	?
266	Общества франко - рус- скихъ заводовъ (бывшій Берда)	—	—	—	—	4	560	—	33	—	1.147,899
267	Обуховскій	—	—	—	—	22	1,500	4	11,511	900	423,263
268	Невскій	—	—	—	—	3	160	—	—	—	—
269	Александровскій	—	—	—	—	4	1,314	3	507	—	1.543,500
270	Мертена и К ^о	—	—	—	—	3	?	—	—	—	600,000
271	Износкова	—	—	—	—	9	270	—	—	—	—
272	Никольскій	9	250	—	—	1	20	1	1,851	5,550	—
273	Саражинскій	?	?	—	—	?	?	—	—	—	—

¹⁾ На всѣхъ петербургскихъ заводахъ горючіе матеріалы приобретаются по мѣрѣ надобности и приведенныя цифры обозначаютъ расходъ горючаго матеріала въ 1882 году.

№	ОКРУГА И ЗАВОДЫ.	Въ какой губернии.	Кому принадлежатъ.	При заводѣ имѣется земель.	Въ томъ числѣ лѣсовъ.	КАКІЯ ПРОИЗВОДСТВА.	Число обращающихся на работахъ людей.		
				Д е с я	т и н ь.		На горнозаводскихъ работахъ.	На вспомогательныхъ работахъ.	
274	Паллеозерскій	Олонецкой.	Святноволокскому товариществу О. П. Родоконаки и К ^о .	?	?	Доменное	—	—	
275	Этингена	Курляндской.	Г-ну Этингену.	—	—	Стальное	—	—	
Всего въ Сѣверныхъ заводахъ		—	—	450,126	112,237	—	6,042	1,267	
VI. Финляндскіе.									
276	Суоярвскій *)	Выборгской.	Казенный Горнаго вѣдомства.	202,219	177,791	Доменное и желѣзодѣлательное	15	—	
277	Біеркбода	Абоской.	Энглунду и Шмидту.	3,029	?	Желѣзодѣлательное	8	—	
278	Матильдадалъ		Компаніи завода Матильдадалъ.	2,259	?	Желѣзодѣлательное	65	—	
279	Дальсъ		С.-Петербургскому купцу Якову Стюнзи.	6,325	?	Доменное, желѣзодѣлательное и стальное.	206	—	
280	Фридериксбергъ		Г-ну А. Альстрему.	}	9,940	?	Желѣзодѣлательное	6	—
281	Нормаркъ				8,138	4,069	Желѣзодѣлательное	16	—
282	Каутуа				2,259	?	Желѣзодѣлательное	18	—
283	Фридериксфорсъ				Въ общей Фридрихсбергъ.	?	Доменное и желѣзодѣлательное	29	—
284	Незе		Г-ну А. Бьеркенгейму.	3,999	?	Желѣзодѣлательное	12	—	
285	Кириаккала	Компаніи завода Тюке.	}	2,557	?	Желѣзодѣлательное	22	—	
286	Тюке			5,920	?	Доменное	20	—	
287	Коскисъ			Г-ну Альберту Юлину.	5,992	?	Доменное	19	—
288	Фискарсъ	Ниоландской.	Г-ну Эмилию Юлину.	?	3,200	Желѣзодѣлательное	58	—	

*) Принадлежитъ Олонецкому округу.

№	ОКРУГА И ЗАВОДЫ.	Д В И Ж У Щ И Х Ъ				М А Ш И Н Ъ.			З А Г О Т О В Л Е Н О.		
		Водяныхъ колесъ.		Турбинъ.		Паровыхъ машинъ.		Локобилей.	Дровъ кубич. сажень.	Древеснаго угля коробовъ.	Каменнаго угля и антрацита, пудовъ.
		Число.	Силою.	Число.	Силою.	Число.	Силою.				
274	Палеозерскій	?	?	—	—	?	?	—	—	—	—
275	Этингена	?	?	—	—	?	?	—	?	?	?
	Всего въ Сѣверныхъ заводахъ	23	542	3	165	116	5,524	17	18,660	18,778	10.851,558
VI. Финляндскіе.											
276	Суоярвскій	6	85	—	—	—	—	—	440	2,712	—
277	Біеркбода	—	—	—	—	2	24	—	?	?	—
278	Матильдадалъ	5	70	—	—	1	40	—	?	?	—
279	Дальсъ	1	?	—	—	15	150	—	?	?	—
280	Фридериксбергъ	4	?	—	—	—	—	—	?	?	—
281	Нормаркъ	6	52	—	—	—	—	—	?	?	—
282	Каутуа	6	?	—	—	—	—	—	?	?	—
283	Фридериксфорсъ	7	?	—	—	—	—	—	?	?	—
284	Незе	4	?	—	—	—	—	—	?	?	—
285	Кириаккала	7	?	—	—	1	?	—	?	?	—
286	Тюке	2	?	—	—	1	?	—	?	?	—
287	Коскисъ	2	35	—	—	—	—	—	?	?	—
288	Фискарсъ	4	?	—	—	1	—	—	?	?	—

№	ОКРУГА И ЗАВОДЫ.	Въ какой губерніи.	Кому принадлежитъ.	При заводѣ имѣется земель.
				Деся
289	Гегфорсъ . . . ✓	Нюландской.	Компаніи завода Гегфорсъ.	3,220
290	Бильнесъ . . . ✓		Барону Іоганну Фри- дольфу Гизингеру.	?
291	Фагервикъ . . . ✓			?
292	Скегби . . . ✓			?
293	Сварте . . . ✓		Барону Ф. Линдеру.	?
294	Стремфорсъ ✓		Обществу завода Стремфорсъ.	?
295	Трольсгофда ✓		Гг. Юлину и Бьер- кенгейму.	749
296	Маріефорсъ ✓		Компаніи завода Ма- ріефорсъ.	8
297	Эмминефорсъ . ✓		Компаніи завода Эм- минефорсъ.	?
298	Картула . . . ✓		Руск. общ. механи- ческихъ и горныхъ заводовъ.	380
299	Стремсдаль ✓		Г-ну Дмитрію Поно- мареву.	18,073
300	Варкаусъ . . . ✓		Торговому дому Поль-Валь и К ^о	—
301	Салами . . . ✓			6,325
302	Юркакоски ✓	2,439		
303	Орави	?		
304	Куоккастенкоски	Г-ну Мустоненъ.		6,777
305	Панкакоски			
306	Верциле . . . ✓	Наслѣд. Арппе.	122,448	
307	Мехке . . . ✓			

Въ томъ числѣ лѣсовъ.	КАКІЯ ПРОИЗВОДСТВА.	Число обращавшихся на работахъ людей.	
		На горнозаводскихъ работахъ.	На вспомогаель- ныхъ работахъ.
т и п ъ.			
3,200	Доменное и желѣзодѣлательное	48	—
?	Желѣзодѣлательное	21	—
?	Желѣзодѣлательное	10	—
?	Доменное	19	—
?	Желѣзодѣлательное	17	—
?	Желѣзодѣлательное	26	—
?	Доменное	19	—
?	Желѣзодѣлательное	10	—
?	Желѣзодѣлательное и стальное	—	—
?	Доменное и желѣзодѣлательное	65	—
?	Доменное и желѣзодѣлательное	74	—
—	Желѣзодѣлательное	59	—
?	Доменное и желѣзодѣлательное	20	—
?	Доменное и желѣзодѣлательное	19	—
?	Доменное	—	—
3,340	Доменное	—	—
	Желѣзодѣлательное	—	—
?	Доменное и желѣзодѣлательное	210	—
	Доменное и желѣзодѣлательное	73	—

№	ОКРУГА И ЗАВОДЫ.	Д В И Ж У Щ И Х Ъ			
		Водяныхъ колесъ.		Турбинъ.	
		Число.	Силою.	Число.	Силою.
289	Гегфорсъ	6	60	—	—
290	Бильнесъ	7	56	—	—
291	Фагервикъ	4	39	—	—
292	Скегби	2	?	—	—
293	Сварте	6	?	—	—
294	Стремфорсъ	7	?	—	—
295	Трольгофда	2	30	—	—
296	Маріефорсъ	6	?	—	—
297	Эмминифорсъ	—	—	—	—
298	Картула	—	—	—	—
299	Стремсдаль	5	70	—	—
300	Варкаусъ	6	60	—	—
301	Салами	5	?	—	—
302	Юркакоски	6	?	—	—
303	Орави	—	—	—	—
304	Куаккастенкоски	—	—	—	—
305	Панкакоски	—	—	—	—
306	Верциле	2	16	—	—
307	Мехке	2	60	—	—

М А Ш И Н Ъ,			З А Г О Т О В Л Е Н О.		
Паровыхъ машинъ.		Локобилей.	Дровъ кубич. сажень.	Древеснаго угля коробовъ.	Каменнаго угля и антрацита, пудовъ.
Число.	Силою.				
—	—	—	?	?	—
—	—	—	?	?	—
—	—	—	?	?	—
—	—	—	?	?	—
—	—	—	?	?	—
—	—	—	?	?	—
1	15	—	?	?	—
1	?	—	?	?	—
—	—	—	—	—	—
3	45	—	?	?	—
—	—	—	?	?	—
2	180	—	?	?	—
—	—	—	?	?	—
—	—	—	?	?	—
—	—	—	—	—	—
—	—	—	—	—	—
9	214	—	?	?	—
—	—	—	?	?	—

№	ОКРУГА И ЗАВОДЫ.	Въ какой губер- ніи.	Кому принадлежитъ.	При заводѣ имѣется земель.	Въ томъ числѣ лѣсовъ.	КАКІЯ ПРОИЗВОДСТВА.	Число обращавшихся на работахъ людей.		
				Д е с я			т и п ь.	На горнозаводскихъ работахъ.	На вспомога- тельныхъ работахъ.
308	Люпико	Выборгской.	Компаніи завода Лю- пико.	?	?	Доменное	—	—	
309	Сумбула		Капитану Фокъ.	3,840	?	Доменное	35	—	
310	Гаапакоски		С. Михель- ской.	Обществу Путилов- скихъ заводовъ.	813	?	Доменное	—	—
311	Гуутакоски	—			?	Доменное	—	—	
312	Порзаскоски ✓	Г-ну Карлу Хусга- велю. ?			452	?	Желѣзодѣлательное	13	—
313	Генригсдаль	?			?	?	Желѣзодѣлательное	4	—
314	Тамерсфорсъ	Тавастгуст- ской.	Компаніи завода Тамерсфорсъ.	?	?	Доменное	—	—	
315	Арраскоски. ✓		Р. М. Фіандтъ.	15,462	?	Желѣзодѣлательное.	7	—	
316	Юккисъ		Компаніи завода Юк- кисъ.	?	15,450	Желѣзодѣлательное.	78	—	
317	Вьеру. ✓		Компаніи завода Раутакоски.	?	?	?	Желѣзодѣлательное.	15	—
318	Раутакоски. ✓				?	?	Желѣзодѣлательное.	8	—
319	Остермира				Г. Густаву Вазашерна.	3,614	?	Желѣзодѣлательное.	2
320	Кимо		Вазаской.	Г-ну А. Доннеру.	?	?	Желѣзодѣлательное.	12	—
321	Орисбергъ . ✓			Г-ну Эдуарду Бьер- кенгейму.	1,807	?	Желѣзодѣлательное.	6	—
322	Коскенсари. ✓	Г-ну Г. Л. Пезоніусу.		861	?	Желѣзодѣлательное.	11	—	
323	Куогункоски	?		?	?	Желѣзодѣлательное.	4	—	
324	Погіоланкоски	?		?	?	Желѣзодѣлательное.	4	—	
325	Инха	Улеаборгской	?	?	?	Желѣзодѣлательное.	6	—	
326	Киминге. ✓		?	?	?	Желѣзодѣлательное.	27	—	
327	Эмме		Вазасской.	Англійской ком- паніи.	2,677	?	Доменное	—	—
328	Курино	?				?	Доменное	—	—

№	ОКРУГА И ЗАВОДЫ.	Въ какой губернии.	Кому принадлежатъ.	При заводѣ имѣется земель.	Въ томъ числѣ лѣсовъ.	КАКІЯ ПРОИЗВОДСТВА.	Число обращавшихся на работахъ людей.		
				Д е с я			т и п ь.	На горнозаводскихъ работахъ.	На вспомогательныхъ работахъ.
329	Лескела	Выборгской.	?	?	?	Желѣзодѣлательное	5	—	
330	Перо		?	?	?	Желѣзодѣлательное	31	—	
331	Ули Сайніе		?	?	?	Желѣзодѣлательное	5	—	
Всего на Финляндскихъ заводахъ		—	—	436,662	209,770	—	1,457	21	
VII. Сибирскіе.									
<i>Алтайскаго округа.</i>									
332	Гурьевскій . . ✓	Томской.	Кабинету Его Императорскаго Величества.	57,970	?	Доменное, литейное, желѣзодѣлательное и стальное	142	45	
<i>Нерчинскаго округа.</i>									
333	Петровскій . ✓	Забайкальской области.	Наслѣдникамъ Г. М. Пермикина арендуется Е. П. Пермикиной.	101,128	94,614	Доменное, литейное, желѣзодѣлательное и стальное.	165	104	
334	Абаканскій . ✓	Енисейской.		117,837	117,525	Доменное, литейное и желѣзодѣлательное.	351	42	
335	Николаевскій . . ✓	Иркутской.	Торговому дому бр. Бутиныхъ . .	52,292	?	Доменное, литейное и желѣзодѣлательное.	416	501	
Всего на Сибирскихъ заводахъ		—	—	329,245	212,139	—	1,074	692	
Во всѣхъ желѣзныхъ заводахъ Россіи		—	—	12 393,387	9.663,730	—	83,320	106,203	

83320
189523

№	ОКРУГА И ЗАВОДЫ.	Д В П Ж У Щ И Х Ъ				М А Ш И Н Ъ.			З А Г О Т О В Л Е Н О.		
		Водяныхъ колесъ.		Турбинъ.		Паровыхъ машинъ.		Локомотивей.	Дровъ кубич. сажень.	Древеснаго угля коробовъ.	Каменнаго угля и антрацита, пудовъ.
		Число.	Силою.	Число.	Силою.	Число.	Силою.				
329	Лескела	1	?	—	—	—	—	?	?	—	
330	Перо	1	20	—	—	1	60	—	?	?	
331	Ули Сайние	1	?	—	—	—	—	—	?	?	
	Всего на Финляндскихъ заводахъ	178	763	—	—	38	728	—	440	2,712	
	VII. Сибирскіе.										
	<i>Алтайскаго округа.</i>										
332	Гурьевскій	4	48	2	110	—	—	—	1,155	4,325	
	<i>Нерчинскаго округа.</i>										
333	Петровскій	15	204	—	—	2	92	—	3,014	15,479	
334	Абаканскій	?	?	—	—	?	?	—	6,684	8,191	
335	Николаевскій	3	160	—	—	6	250	—	9,774	22,154	
	Всего на Сибирскихъ за- водахъ	22	412	2	110	8	342	—	19,617	50,149	
	Во всѣхъ желѣзныхъ за- водахъ Россіи	1,547	27,097	163	8,261	726	31,432	74	1.210,300	2.303,325	

8261
31432
66790

№	ОКРУГА И ЗАВОДЫ.	Д В П Ж У Щ И Х Ъ				М А Ш И Н Ъ.			З А Г О Т О В Л Е Н О.		
		Водяныхъ колесъ.		Турбинъ.		Паровыхъ машинъ.		Локомотивей.	Дровъ кубич. сажень.	Древеснаго угля коробовъ.	Каменнаго угля и антрацита, пудовъ.
		Число.	Силою.	Число.	Силою.	Число.	Силою.				
329	Лескела	1	?	—	—	—	—	?	?	—	
330	Перо	1	20	—	—	1	60	—	?	?	
331	Ули Сайние	1	?	—	—	—	—	—	?	?	
	Всего на Финляндскихъ заводахъ	178	763	—	—	38	728	—	440	2,712	
	VII. Сибирскіе.										
	<i>Алтайскаго округа.</i>										
332	Гурьевскій	4	48	2	110	—	—	—	1,155	4,325	
	<i>Нерчинскаго округа.</i>										
333	Петровскій	15	204	—	—	2	92	—	3,014	15,479	
334	Абаканскій	?	?	—	—	?	?	—	6,684	8,191	
335	Николаевскій	3	160	—	—	6	250	—	9,774	22,154	
	Всего на Сибирскихъ за- водахъ	22	412	2	110	8	342	—	19,617	50,149	
	Во всѣхъ желѣзныхъ за- водахъ Россіи	1,547	27,097	163	8,261	726	31,432	74	1.210,300	2.303,325	

16.197,570

Добыча желѣзныхъ рудъ.

№	Р У Д Н И К И.	Добыто рудъ пудовъ.	Число рудниковъ.	
			Дѣйствую- щихъ.	Недѣйствую- щихъ.
1. Уральскіе.				
Казенные.				
<i>Пермской губерніи.</i>				
1	Каменскіе	727,724	5	20
2	Благодатскіе	3.372,705	5	—
3	Балакинской и друг.	—	—	5
		4.100,429	10	25
<i>Уфимской губерніи.</i>				
4	Златоустовскіе	379,470	3	18
5	Кусинскіе	525,000	3	5
6	Саткинскіе	1.745,000	1	7
		2.649,470	7	30
Итого на казенныхъ . . .		6.749,899	17	55
Частные.				
<i>Пермской губерніи.</i>				
7	Высокогорскій (Тагильскій) .	4.420,048	2	—
8	Прочихъ Тагильскаго округа.	—	—	24
9	Высокогорскій (Верхъ - Исет- скій).	1.038,312	1	—
10	Прочихъ Верхъ-Исетскихъ .	1.501,188	43	55
11	Алапаевскіе.	?	31	14
12	Невьянскіе	469,898	8	2

Добыча желѣзныхъ рудъ.

№	Р У Д Н И К И.	Добыто рудъ пудовъ.	Число рудниковъ.	
			Дѣйствующихъ.	Недѣйствующихъ.
13	Николаепавдинскіе	25,076 ¹⁾	—	—
14	Сергинскіе: собственные	972,869	13	18
	» казенные	144,885	1	91
	» кортомные	416,130	—	—
15	Кыштымскіе	2.596,612	30	26
16	Сысертскіе	1.822,671	13	24
17	Суксунскіе	970,354	24	49
18	Ревдинскіе	928,620	8	31
19	Шайтанскіе	503,450	11	34
20	Юго-Кнауфскіе	—	—	77
21	Кизеловскій и пр. Всеволожскихъ.	—	—	17
22	» и пр. Лазаревыхъ	1.305,770	4	—
23	» и пр. Уральск. Горноз.	369,740	2	3
24	Архангело-Пашійскіе	277,325	8	64
25	Лысвенскіе	699,125	5	128
26	Билимбаевскіе	983,866	19	27
27	Кувинскіе собств. дачи	1.132,200	6	—
	» казенныя		52	32
28	Кыновскіе собственной дачп.	306,827	12	18
	» казенныя	141,120	1	—
29	Уфалейскіе	1.439,475	16	13
		22.516,561	310	747

¹⁾ Отъ развѣдки.

Добыча желѣзныхъ рудъ.

№	РУДНИКИ.	Добыто рудъ пудовъ.	Число рудниковъ.	
			Дѣйствую- щихъ.	Не дѣйствую- щихъ.
<i>Уфимской губерніи.</i>				
30	Ивано-Павловскій	200,000	1	—
31	Юрюзань-Ивановскіе	597,206	7	12
32	Катавъ-Ивановскіе	1.155,847	4	5
33	Симскіе	450,000	5	11
		2.408,053	17	28
<i>Оренбургской губерніи.</i>				
34	Магнитный	983,800	1	—
35	Прочихъ Бѣлорѣцкихъ	41,500	4	20
36	Авзяно-Петровскіе	723,800	1	3
		1.749,100	6	23
<i>Вятской губерніи.</i>				
37	Песковскіе	1.070,714	39	173
38	Омутнинскіе	1.080,824	75	194
39	Холуницкіе	1.941,399	21	234
		4.092,937	135	601
<i>Вологодской губерніи.</i>				
40	Нючпаскіе и Нювчимскіе	169,397	33	25
	Итого на частныхъ	30.936,048	491	1,424
	Всего на Уральскихъ	37.685,947	508	1,479

Добыча желѣзныхъ рудъ.				
№	Р У Д Н И К И.	Добыто рудъ пудовъ.	Число рудниковъ.	
			Дѣйствующихъ.	Не дѣйствующихъ.
II. Замосковные.				
Частные:				
<i>Нижегородской губернии.</i>				
41	Выксунскіе	1.273,532	9	—
42	Ташинскіе	364,164	2	—
43	Илевскіе	985,162	9	5
44	Разныхъ владѣльцевъ	986,756	—	—
		3.609,614	20	5
<i>Рязанской губернии.</i>				
45	Сентурскіе	170,000	2	1
46	Быташевскіе	335,925	3	2
47	Истинско-Залипяжскіе	72,500	1	—
48	Разныхъ владѣльцевъ	212,200	—	—
		790,625	6	3
<i>Пензенской губернии.</i>				
49	Авгарскіе	68,687	2	—
		68,687	2	—
<i>Тульской и Калужской.</i>				
50	Ресетинскіе	56,250	1	—
51	Сенетско-Ивановскіе	7,867	2	—
52	Людиновскіе	110,000	55	25
53	Разныхъ владѣльцевъ	3.339,263	—	—
		3.513,380	58	25
Всего на Замосковныхъ		7.913,619	86	33

Добыча желѣзныхъ рудъ.				
№	Р У Д Н И К И.	Добыто рудъ пудовъ.	Число рудниковъ.	
			Дѣйствую- щихъ.	Не дѣйствую- щихъ.
III. Польскіе.				
Казенные:				
<i>Петроковской губерніи.</i>				
54	Костржинскій	40,240	1	—
55	Заіончковскій	4,030	1	—
		44,274	2	—
<i>Кълецкой губерніи.</i>				
56	Петръ	282,739	1	—
57	Далеевъ	115,937	1	—
		398,676	2	—
<i>Радомской губерніи.</i>				
58	Леонъ	—	—	1
59	Павель	48,331	1	—
60	Плесневка	82,698	1	—
61	Владиміръ	246,534	1	—
62	Анна	37,548	1	—
63	Букове	77,781	1	—
		492,892	5	1
Итого на казенныхъ . . .		935,842	9	1
Частные:				
<i>Петроковской губерніи.</i>				
64	Вольфа	5,352	3	—
65	Гура Сѣверская	47,060	1	—

Добыча желѣзныхъ рудъ.

№	Р У Д Н И К И.	Добыто рудъ пудовъ.	Число рудниковъ.	
			Дѣйствую- щихъ.	Не дѣйствую- щихъ.
66	Людовикъ	3,500	1	—
67	Г. Ф. Крамста	20,190	2	3
68	Богухваловице и др. Рау, Ле- венштейнъ и К ^о	33,000	3	—
69	С. Мендельсона (Сабина)	50,000	1	—
70	Зисса и Шлезигера (Бруно и Георгъ)	10,000	2	—
71	Князя Г. Гогенлое (Германъ)	25,860	1	—
72	Кузница старая	27,000	1	—
73	Вренчица гр. Донерсмарка	92,127	1	—
74	Семонскіе	1.610,333	2	—
75	Станиславъ	36,765	1	—
76	Пржистайнъ	12,000	1	—
77	Разныхъ владѣльцевъ (Мацей, Урбанъ и пр.)	41,280	—	—
		2.012,467	20	3
<i>Радомской губерніи.</i>				
78	Страховицкіе	1.405,495	4	2
79	Островецкіе	600,000	3	2
80	Хмѣлевскіе	—	—	3
81	Бодзеховскіе	465,640	2	—
82	Држевицкіе	238,940	2	—
83	Пржисухскіе	173,000	2	1
84	Бялачевскіе	92,775	2	1
85	Корытковскій	117,180	1	—

Д о б ы ч а ж е л ѣ з н ы х ъ р у д ѣ .

№	Р У Д Н И К И.	Добыто рудъ пудовъ.	Число рудниковъ.	
			Дѣйствующи- щихъ.	Не дѣйствующи- щихъ.
86	Мохорскіе	—	—	2
87	Рудо-Малинецкіе	230,000	1	1
88	Ржуцовскіе	—	—	3
89	Близинскіе	180,000	3	2
90	Нинковскій	92,595	1	—
91	Хлевицкіе	655,932	7	7
92	Некланскіе	1.014,510	3	2
93	Борковицкіе	278,000	3	—
94	Конскіе	611,810	6	2
95	Фидорскіе	—	—	2
96	Фалковскіе	58,700	1	2
97	Красновскій	—	—	1
98	Глиняный лѣсъ	—	—	1
		6.214,577	41	34
<i>Кълецкой губерніи.</i>				
99	Щецновскій	90,000	1	—
100	Князя Г. Гогенлое	75,000	1	—
101	Ив. Ренарда	29,250	1	—
102	Вайцмана	15,000	1	—
		209,250	4	—
<i>Калишской губерніи.</i>				
103	Даніиль	84,456	1	—
104	Эдуардъ	233,880	1	—

Добыча желѣзныхъ рудъ.

№	Р У Д Н И К И.	Добыто рудъ пудовъ.	Число рудниковъ.	
			Дѣйствую- щихъ.	Не дѣйствую- щихъ.
105	Михаиль	72,000	1	—
106	Гершъ-Горовича	54,000	1	—
107	Бартосяка	19,764	1	—
		464,100	5	—
	Итого на частныхъ . .	8.900,394	70	37
	Всего на Польскихъ . .	9 836,236	79	38
IV. Въ Западномъ краѣ и на югѣ Россіи.				
Частные.				
<i>Волынской губерніи.</i>				
108	Турчинецкій	54,000	1	—
109	Высокопечанскій	290,000	1	2
110	Денешевскій	325,000	3	—
		669,100	5	2
<i>Виленской губерніи.</i>				
111	Налибокскій	62,460	1	—
<i>Донской области.</i>				
112	На земляхъ войсковыхъ . .	—	—	—

Добыча желѣзныхъ рудъ.				
№	РУДНИКИ.	Добыто рудъ пудовъ.	Число рудниковъ.	
			Дѣйствующихъ.	Недѣйствующихъ.
113	На земляхъ владѣльческихъ .	—	—	—
114	» » станичныхъ . . .	—	—	—
<i>Екатеринославской губ.</i>				
115	Новороссійскаго завода	5.475,076	?	?
116	Въ окрестностяхъ Криваго Рога.	1.000,000	?	?
		6.475,076	—	—
<i>Тифлисской губернии.</i>				
117	Чатахскій	—	—	—
118	Цедеси	—	—	—
Всего въ Западномъ краѣ и на югѣ Россіи .		7.206,636	6	2
V. Въ Сѣверномъ краѣ.				
Казенные.				
<i>Олонецкой губернии.</i>				
119	Кончозерскіе	68,950	5	61
120	Валазминскіе	181,000	8	52
		249,950	13	113

Добыча желѣзныхъ рудъ.				
№	Р У Д Н И К И.	Добыто рудъ пудовъ.	Число рудниковъ.	
			Дѣйствующихъ.	Не дѣйствующихъ.
Частные.				
<i>Олонецкой губернии.</i>				
121	Святнаволоцкаго товарищества.	1,122	10	11
122	Туломозерскіе	9,745	9	—
123	Саражинскаго завода	4,880	35	6
		15,747	54	17
Всего въ Сѣверномъ краѣ.		265,697	67	130
VI. Финляндскіе.				
Казенные.				
<i>Выборгской губернии.</i>				
124	Суоярвскіе	310,000	5	50
Частные.				
125	Горной	3,898	1	—
126	Озерной	1.657,942	97 озеръ.	—
127	Болотной	6,816	—	—
		1.665,656	1 рудн. и 97 озеръ.	—
Всего на Финляндскихъ .		1.975,656	6 рудник. и 97 озеръ.	50

Добыча желѣзныхъ рудъ.				
№	РУДНИКЪ.	Добыто рудъ пудовъ.	Число рудниковъ.	
			Дѣйствующихъ.	Недѣйствующихъ.
VII. Сибирскіе.				
Кабинета Его Императорскаго Величества.				
<i>Томской губерніи.</i>				
128	Салаирскіе	62,150	2	—
<i>Забайкальской области.</i>				
129	Балягинскій	111,101	1	—
		172,251	3	—
Частные.				
<i>Енисейской губерніи.</i>				
130	Абаканскаго завода	170,924	2	1
<i>Иркутской губерніи.</i>				
131	Братьевъ Бутиныхъ	525,097	3	—
		696,021	5	1
Всего на Сибирскихъ		868,272	8	1
Всего желѣзныхъ рудъ		65.752,063	760 рудн. и 97 озеръ.	1,733

ДОМЕННОЕ								ПРОИЗВОДСТВО.								
№	ЗАВОДЫ.	Число доменъ.		Число суток дѣйствія.	Воздуховныхъ машинъ.	Воздухопаривательныхъ приборовъ.	Употреблено	Употреблено	ПРОПЛАВЛЕНО РУДЪ.				ВЫПЛАВЛЕНО ЧУГУНА.			
		Съ холоднымъ дутьемъ.	Съ горячимъ дутьемъ.				угля.	флюсовъ.	Магнитнаго желѣзняка.	Бураго желѣзняка.	Другихъ рудъ.	Шлаковъ крохъ и пр.	Всего.	Въ штыкахъ.	Въ припасахъ.	Всего.
							Коробовъ.	Пудовъ.	П у д о в ь.				П у д о в ь.			
I. Уральскіе.																
Казенные:																
<i>Пермской губерніи.</i>																
1	Каменскій	2	—	427	2	—	15,279	112,991	—	661,593	—	—	661,593	199,654	60,355	260,009
2	Кувшинскій	2	2	944	3	1	51,007	16,844	1.006,770	1,152	—	—	1.007,922	574,297	18,893	593,190
3	Баранчинскій	2	—	720	2	—	40,523	—	832,361	—	—	—	832,361	452,672	8,419	461,091
4	Верхне-Туринскій	2	1	1,081	3	2	55,365	17,899	1.123,942	13,124	—	—	1.137,066	616,422	19,547	635,969
		8	3	3,172	10	3	162,177	147,734	2.963,073	675,869	—	—	3.638,942	1.843,045	107,214	1.950,259
<i>Уфимской губерніи.</i>																
5	Златоустовскій	—	1	365	4	1	6,998	43,759	—	277,690	—	—	277,690	121,857	14,861	136,718
6	Саткинскій	1	1	445	2	1	23,694	131,676	—	998,066	—	—	998,066	523,619	9,647	533,266
7	Кусинскій	1	—	299	1	—	10,780	68,049	—	397,976	—	—	397,976	142,478	39,308	181,786
		2	2	1,109	7	2	41,472	243,484	—	1.673,732	—	—	1.673,732	787,954	63,816	851,770
	Итого на казенныхъ заводахъ	10	5	4,281	17	5	203,646	391,218	2.963,073	2.349,601	—	—	5.312,674	2.630,999	171,030	2.802,029
Частные:																
<i>Пермской губерніи.</i>																
8	Нижне-Тагильскій	3	1	787	3	1	41,997	—	998,907	48,651	3,835	3,128	1.054,521	608,756	83,956	692,712
9	Нижне-Салдинскій	—	3	439	3	3	26,702	69,795	566,002	—	30,220	59,313	655,535	402,618	—	402,618

Д О М Е Н Н О Е								П Р О И З В О Д С Т В О .								
№	З А В О Д Ы .	Число доменъ.		Число суток дѣйствія.	Воздуховныхъ машинъ.	Воздухопаривательныхъ приборовъ.	Употреблено	Употреблено	П Р О П Л А В Л Е Н О Р У Д Ъ .					ВЫПЛАВЛЕНО ЧУГУНА.		
		Съ холоднымъ дутьемъ.	Съ горячимъ дутьемъ.				угля.	флюсовъ.	Магнитнаго желѣзняка.	Бураго желѣзняка.	Другихъ рудъ.	Шлаковъ крохъ и проч.	Всего.	Въ штыкахъ.	Въ припасахъ.	Всего.
							Коробовъ.	Пудовъ.								
10	Верхне-Салдинскій . . .	3	—	517	4	—	34,520	—	957,031	—	—	—	957,031	498,921	117,045	615,966
11	Висимо-Шайтанскій . . .	1	—	364	3	—	22,760	—	534,668	—	—	—	534,668	329,056	20,132	349,188
12	Верхъ-Исетскій	—	1	240	1	1	16,971	59,308	319,684	150,260	—	—	469,944	232,927	20,790	253,717
13	Режевскій	1	1	365	2	1	24,337	93,554	369,014	328,400	—	—	697,414	328,548	35,060	363,608
14	Верхне-Нейвинскій . . .	1	—	—	1	—	—	—	—	—	—	—	—	—	—	—
15	Нейвинско-Рудянскій . .	—	1	240	1	1	18,503	47,071	221,949	264,896	—	—	486,845	258,840	32,751	291,591
16	Верхне-Тагильскій . . .	1	—	365	1	—	20,544	58,277	240,745	275,218	—	—	515,963	282,978	17,492	300,470
17	Уткинскій	—	1	354	1	1	18,088	85,716	352,994	264,518	—	—	617,512	322,475	21,897	344,372
18	Сухогорскій	—	1	6	1	1	?	1,035	3,531	4,815	—	—	8,346	4,053	136	4,189
19	Нейво-Алапаевскій . . .	—	2	631	2	—	32,235	270,865	66,711	1,215,227	—	43,098	1,325,036	515,903	63,562	579,465
20	Нейво-Шайтанскій . . .	—	1	284	2	1	14,552	80,206	33,891	544,072	—	2,789	580,752	351,735	29,625	381,360
21	Верхне-Синячихинскій . .	—	1	306	1	1	15,885	86,535	18,675	549,284	—	8,645	576,604	262,903	15,457	278,360
22	Ирбитскій	1	—	—	1	—	—	—	—	—	—	—	—	—	—	—
23	Невьянскій	1	1	195	2	1	11,417	39,493	135,227	165,361	—	—	300,588	149,980	21,426	171,406
24	Петрокаменскій	1	—	265	2	—	12,259	40,339	153,386	238,458	—	—	391,844	196,260	3,624	199,884
25	Нижне-Сергинскій	1	—	312	3	—	15,133	118,006	—	541,699	—	—	541,699	217,221	41,075	258,296
26	Верхне-Сергинскій	1	—	295	1	—	15,033	49,833	5,544	512,143	—	—	517,687	237,908	9,951	247,859
27	Нижне-Кыштымскій . . .	2	—	575	1	—	30,133	115,520	—	914,000	—	—	914,000	452,776	40,895	493,671
28	Верхне-Кыштымскій . . .															
29	Каслинскій	1	—	197	1	—	9,820	31,800	—	338,035	—	—	338,035	162,573	13,272	175,845
30	Назепетровскій	1	—	245	1	—	13,068	58,420	—	604,823	—	—	604,823	233,925	60,767	294,692
31	Михайловскій (к-ца Бѣ- линъкова)	1	—	142	1	—	2,727	30,477	—	174,757	—	—	174,757	84,538	4,838	89,376

Д О М Е Н Н О Е								
№	З А В О Д Ы.	Число домейнъ.		Число суток дѣйствія.	Воздухонувныхъ машинъ.	Воздухопаярительныхъ приборовъ.	Употреблено угля. Коробовъ.	Употрблено флюсовъ. Пудовъ.
		Съ холоднымъ дутьемъ.	Съ горячимъ дутьемъ.					
32	Сысеретскій	2	1	718	?	1	35,437	143,998
33	Сѣверскій	1	—	365	1	—	18,453	82,693
34	Уткинскій	2	—	365	2	—	25,985	135,613
35	Молебскій	1	—	151	1	—	9,326	44,911
36	Ревдинскій	2	—	628	3	—	?	91,975
37	Шайтанскій (Берга) . .	—	1	267	1	1	12,762	43,936
38	Нижне-Иргинскій . . .	1	—	—	1	—	н е	д ѣ
39	Всеволодовильвенскій .	3	—	—	3	—	—	—
40	Александровскій . . .	1	—	273	1	—	15,006	504
41	Чермосскій	1	—	365	1	—	23,835	59,472
42	Кизеловскій	2	—	591	2	—	26,909	75,641
43	Архангело-Пашійскій . .	3	—	432	3	—	24,598	95,725
44	Кусье-Александровскій .	2	—	505	?	—	24,876	67,193
45	Бисертскій	1	—	348	1	—	16,820	44,793
46	Кыновской	—	1	365	1	1	?	57,529
47	Билимбаевскій	3	—	652	3	—	33,646	150,674
48	Кувинскій	2	—	730	1	—	35,364	101,822
49	Верхне-Уфалейскій . .	1	—	315	1	—	14,482	69,005
50	Нижне-Уфалейскій . .	2	—	340	1	—	19,999	114,347
		50	17	14,534	66	15	734,075	2.716,081

П Р О И З В О Д С Т В О.												
ПРОПЛАВЛЕНО РУДЪ.					ВЫПЛАВЛЕНО ЧУГУНА.							
Магнитнаго желѣзняка.	Бураго желѣзняка.	Другихъ рудъ.	Шлаковъ крохъ и проч.	Всего.	Въ штыкахъ.	Въ припасахъ.	Всего.					
П у д о в ъ.					П у д о в ъ.							
—	1,285,288	—	1,000	1,286,288	638,472	36,931	675,403					
—	645,057	—	1,165	646,222	318,932	17,278	336,210					
59,384	477,169	—	—	536,533	227,896	30,864	258,760					
75,799	150,837	—	—	226,636	86,249	14,608	100,857					
224,791	703,829	—	—	928,620	471,572	27,009	498,581					
998	484,460	—	—	485,458	219,069	42,997	262,066					
—	—	—	—	—	—	—	—					
283,881	40,470	—	—	324,351	196,327	2,454	198,781					
290,900	23,670	—	134,772	449,342	201,934	30,361	232,295					
—	537,598	—	—	537,598	246,512	47,632	294,144					
—	—	489,211	—	489,211	213,498	5,638	219,136					
184,196	368,392	—	—	552,588	250,188	24,750	274,938					
130,423	260,846	—	—	391,269	180,449	954	181,403					
159,334	273,026	—	22,642	455,002	196,046	39,054	235,100					
145,825	942,304	—	671	1,088,800	500,585	40,818	541,403					
—	—	1,061,170	7,441	1,068,611	480,960	2,908	483,868					
—	583,881	—	—	583,881	257,033	16,487	273,520					
70,759	602,411	—	10,320	683,490	278,392	28,186	306,578					
6.604,249	14.513 855	1 584,436	294,984	22.997,524	11.099,008	1.062,680	12.161,688					

Д О М Е Н Н О Е

№	З А В О Д Ы.	Число доменъ.		Число сутокъ дѣйствія.	Воздухондувиныхъ машинъ.	Воздухопаяривательныхъ приборовъ.	Употреблено	
		Съ холодными дутьемъ.	Съ горячимъ дутьемъ.				угля.	флюсовъ.
							Коробовъ.	Пудовъ.
<i>Уфимской губернии.</i>								
51	Ивано-Павловскій	1	—	250	1	—	4,764	30,999
52	Юрюзань-Ивановскій	1	2	254	2	1	11,289	43,540
53	Катавъ-Ивановскій	—	3	788	2	4	39,782	78,957
54	Симскій	—	2	393	1	2	?	54,202
55	Николаевскій	1	—	—	1	—	—	—
<i>Оренбургской губернии.</i>								
		3	7	1,685	7	7	55,835	207,698
56	Бѣлорѣцкій	—	2	540	2	1	22,522	19,705
57	Тирлянскій	—	1	270	2	2	13,929	18,444
58	Узяискій	н	е		д	ѣ	й	с т
59	Верхне-Авзяно-Петровскій	3	—	605	2	—	?	68,717
<i>Вятской губернии.</i>								
		3	3	1,415	6	3	36,451	106,866
60	Песковскій	3	—	524	2	—	?	180,029
61	Омутнинскій	3	—	428	4	—	?	91,749
62	Верхне-Залазнинскій	н	е		д	ѣ	й	с т
63	Залазнинско-Бѣлорѣцкій.	н	е		д	ѣ	й	с т
64	Климковскій	—	2	547	1	2	?	127,917
65	Боровской							
66	Чернохолуницкій	2	—	614	2	—	?	149,858
67	Шурмоникольскій	н	е		д	ѣ	й	с т
		8	2	2,113	9	2	?	549,553

П Р О И З В О Д С Т В О.

ПРОПЛАВЛЕНО РУДЪ.					ВЫПЛАВЛЕНО ЧУГУНА.		
Магнитнаго желѣзнака.	Бураго желѣзнака.	Другихъ рудъ.	Шлаковъ, крохъ и проч.	Всего.	Въ штыкахъ.	Въ припасахъ.	Всего.
П у д о в ъ.					П у д о в ъ.		
—	198,895	—	—	198,895	65,000	3,831	68,831
—	230,800	208,088	—	438,888	193,629	47,897	241,526
—	462,912	307,066	—	769,978	458,942	7,664	466,606
—	626,006	—	—	626,006	325,951	43,591	369,542
—	—	—	—	—	—	—	—
—	1,518,613	515,154	—	2,033,767	1,043,522	102,983	1,146,505
575,479	22,552	—	—	598,031	405,303	57,421	462,724
352,898	26,269	—	—	379,167	247,844	24,962	272,806
в	о	в	а	л	ѣ.		
—	687,717	—	—	687,717	310,109	31,843	341,952
928,377	736,538	—	—	1,664,915	963,256	114,226	1,077,482
—	—	880,719	—	880,719	279,293	25,518	304,811
—	—	602,528	7,245	609,773	208,176	17,879	226,055
в	о	в	а	л	ѣ.		
в	о	в	а	л	ѣ.		
—	—	866,825	—	866,825	276,654	48,886	325,540
—	—	829,436	—	829,436	339,967	16,564	356,531
в	о	в	а	л	ѣ.		
—	—	3,179,508	7,245	3,186,753	1,104,090	108,847	1,212,937

№	ЗАВОДЫ.	ДОМЕННОЕ						
		Число доменъ.		Число сутокъ дѣйствія.	Воздуходувныхъ машииъ.	Воздухопнгрвательныхъ приоброговъ.	Употреблено угля. Коробовъ.	Употреблено флюсовъ. Пудовъ.
		Съ холоднымъ дутьемъ.	Съ горячимъ дутьемъ.					
<i>Вологодской губрнии.</i>								
68	Нючпаскій	1	—	150	2	—	3,235	15,032
69	Нювчимскій	1	—	148	2	—	3,601	12,909
		2	—	298	4	—	6,836	27,941
	Итого на частныхъ заводахъ	66	29	20,045	26	27	83 3,197	3.608,139
	Всего на Уральскихъ заводахъ	76	34	24,326	43	32	1.036,843	3.999,357
II. Замосковные.								
Частные.								
<i>Нижегородской губ.</i>								
70	Выксунскій	—	2	379	3	2	17,474	—
71	Сновѣдскій	—	2	365	2	2	13,038	—
72	Кулебакскій	—	1	269	1	2	23,650	67,760
73	Знаменскій (Балыковскій)	—	1	365	2	1	8,514	—
74	Илевской	—	2	730	2	4	?	?
75	Ташинскій	—	1	199	1	1	12,282	9,870
		—	9	2,307	11	12	74,958	77,630
<i>Владимірской губ.</i>								
76	Гусевскій	—	1	285	1	1	11,352	?

ПРОИЗВОДСТВО.								
ПРОПЛАВЛЕНО РУДЪ.					ВЫПЛАВЛЕНО ЧУГУНА.			
Магнитнаго желѣзняка.	Бураго желѣзняка.	Другихъ рудъ.	Шлаковъ крохъ и проч.	Всего.	Въ штыкахъ.	Въ припасахъ.	Всего.	
П у д о в ъ.					П у д о в ъ.			
—	126,062	—	—	126,062	36,614	1,720	38,334	
—	84,417	—	—	84,417	22,096	2,305	24,401	
—	210,479	—	—	210,479	58,710	4,025	62,735	
7.532,626	16.979,485	5.279,098	302,229	30.093,438	14.268,586	1.392,761	15.661,347	
10.495,699	19.329,086	5.279,098	302,229	35.406,112	16.899,585	1.563,791	18.463,376	
—	483,651	—	20,039	503,690	219,494	14,316	233,810	
—	417,617	—	50	417,667	189,371	—	189,371	
—	618,282	—	114,108	732,390	340,879	—	340,879	
—	355,000	—	—	355,000	120,000	—	120,000	
—	655,186	—	—	655,186	307,793	16,940	324,733	
—	389,909	—	—	389,909	186,660	6,004	192,664	
—	2.919,645	—	134,197	3.053,842	1.364,197	37,260	1,401,457	
—	262,458	—	—	262,458	125,057	9,946	135,003	

Д О М Е Н Н О Е								П Р О И З В О Д С Т В О .								
№	ЗАВОДЫ.	Число доменъ.		Число сутокъ дѣйствія.	Воздухоуловныхъ машинъ.	Воздухоагрега- тельныхъ прибо- ровъ.	Употреблено угля. Коробовъ.	Употреблено флюсовъ. Пудовъ.	ПРОПЛАВЛЕНО РУДЪ.				ВЫПЛАВЛЕНО ЧУГУНА.			
		Съ холоднымъ дутьемъ.	Съ горячимъ дутьемъ.						Магнитнаго железняка.	Бураго железняка.	Другихъ рудъ.	Шлаковъ крохъ и проч.	Всего.	Въ штыкахъ.	Въ припа- сахъ.	Всего.
								П у д о в ъ .				П у д о в ъ .				
77	Верхне-Уиженскій	—	1	126	1	1	4,078	?	—	113,358	—	—	113,358	61,458	203	61,664
78	Карачаровскій	Н	е		д	ѣ	й	с	т	в	о	в	а	л	ѣ.	6
	<i>Тамбовской губернии.</i>	—	2	411	2	2	15,430	—	—	375,816	—	—	375,816	186,515	10,149	196,664
79	Уиженскій	—	1	290	1	1	8,977	22,107	—	315,817	—	—	315,817	160,955	—	160,955
	<i>Калужской губернии.</i>															
80	Дугненскій	2	—	295	1	—	6,065	15,356	—	226,282	—	—	226,282	52,552	73,952	126,504
81	Ресетинскій	—	1	353	1	1	5,223	53,000	—	223,048	—	—	223,048	39,864	45,149	85,013
82	Сенетско-Ивановскій	—	1	285	1	1	2,442	49,903	—	144,529	—	—	144,529	34,655	26,683	61,338
83	Дѣтчинскій	1	—	—	1	—	Н	е	с	т	р	о	е	н	ѣ.	—
84	Людиновскій	—	2	528	2	1	11,827	102,661	—	413,307	—	—	413,307	65,951	118,671	184,622
85	Сукременскій	—	2	316	2	1	3,245	71,714	—	281,943	—	—	281,943	58,129	65,398	123,527
86	Иваново-Сергіевскій	1	1	186	1	1	др. 2,410 с. 38	26,624	—	122,498	—	—	122,498	21,241	31,363	52,604
87	Песочинскій (Мальцова)	—	2	552	1	1	др. 4,624 с. 5,320.	69,949	—	428,455	—	—	428,455	98,889	94,135	193,024
88	Сусейскій	1	—	—	1	Н	е	д	т	в	о	в	а	л	ѣ.	7
89	Песочинскій (Криворото- выхъ)	1	—	259	1	1	др. 498 с. 6,592.	69,101	—	247,106	—	—	247,106	27,894	88,435	116,329
90	Черепецкій	—	1	240	1	1	др. 300 с. 3,394.	18,038	—	125,229	—	—	125,229	43,891	31,548	75,439
91	Богдано-Петровскій	—	1	—	1	1	—	—	—	—	—	—	—	—	—	—
92	Ханинскій	—	1	309	2	1	др. 442 с. 4,773.	23,151	—	227,639	—	—	227,639	55,062	62,042	117,104
93	Мышегскій	1	—	234	2	—	др. 240 с. 4,908.	13,350	—	171,038	—	—	171,038	24,436	49,902	74,338
		7	12	3,557	18	10	53.827	512,847	—	2,611,074	—	—	2,611,074	522,564	687,278	1.209,842

Д О М Е Н Н О Е									П Р О И З В О Д С Т В О .											
№	ЗАВОДЫ.	Число доменъ.		Число сутокъ дѣйствія.	Воздухонувныхъ машинъ.	Воздухонагривательныхъ приборовъ.	Употреблено угля. Коробовъ.	Употреблено флюсовъ. Пудовъ.	ПРОПЛАВЛЕНО РУДЪ.					ВЫПЛАВЛЕНО ЧУГУНА.						
		Съ холоднымъ дутьемъ.	Съ горячимъ дутьемъ.						Магнитнаго желѣзняка.	Бураго желѣзняка.	Другихъ рудъ.	Шлаковъ крохъ и проч.	Всего.	Въ штыкахъ.	Въ припасахъ.	Всего.				
									П у д о в ъ .					П у д о в ъ .						
<i>Рязанской губернии.</i>																				
94	Сынтулскій	—	1	253	1	2	4,679	39,673	—	263,312	—	—	263,312	49,242	53,079	102,321				
95	Сентурскій	—	1	365	1	—	2,778	—	—	133,284	—	—	133,284	61,755	2,424	64,175				
96	Истинско-Залипяжскій	1	—	—	—	—	—	—	—	—	—	—	—	—	—	—				
		1	2	618	2	2	7,457	39,673	—	396,596	—	—	396,596	110,997	55,503	166,500				
<i>Орловской губернии.</i>																				
97	Бытошевскій	—	1	176	2	2	{ др. 828 с. 3,883	16,453	—	131,683	—	—	131,683	17,666	34,543	52,209				
<i>Пензенской губернии.</i>																				
98	Авгарскій	—	1	220	1	2	4,630	—	—	81,171	—	—	81,171	11,289	13,224	24,513				
<i>Тулской губернии.</i>																				
99	Дубенскій	—	1	326	2	2	?	6,960	—	223,501	—	—	223,501	38,624	70,147	108,771				
	Всего на Замосков-ныхъ заводахъ	5 8	28 29	7,905	39	33	{ 169,162 9,342 с. дровъ.	675,870	—	7,055,303	—	134,197	7,189,500	2,412,807	908,104	3,320,911				
III. Польскіе.																				
Казенные:																				
<i>Петроковской губернии.</i>																				
100	Панковскій	1	—	—	1	—	н	е	д	ѣ	й	с	т	в	о	в	а	л	ѣ.	
<i>Кълецкой губернии.</i>																				
101	Реевскій	—	1	161	1	1	4,363	40,881	—	113,919	71,047	—	184,966	61,020	20,104	81,124				

Д О М Е Н Н О Е								П Р О И З В О Д С Т В О .												
№	ЗАВОДЫ.	Число доменъ.		Число сутокъ дѣйствія.	Воздуховныхъ машинъ.	Воздухоагрега- тельныхъ прибо- ровъ.	Употреблено	Употреблено	ПРОПЛАВЛЕНО РУДЪ.					ВЫПЛАВЛЕНО ЧУГУНА.						
		угля.	флюсовъ.				Магнитнаго железняка.	Бураго железняка.	Другихъ рудъ.	Шлаковъ крохъ и проч.	Всего.	Въ штыкахъ.	Въ припа- сахъ.	Всего.						
							Коробовъ.	Пудовъ.	П у д о в ь .					П у д о в ь .						
<i>Радомской губерніи.</i>																				
102	Мостковский	—	1	—	1	1	н	е	д	ѣ	й	с	т	в	о	в	а	л	ѣ.	
103	Самсоновскій	1	—	—	—	—	н	е	д	ѣ	й	с	т	в	о	в	а	л	ѣ.	
104	Паршевскій	1	—	—	1	—	н	е	д	ѣ	й	с	т	в	о	в	а	л	ѣ.	
105	Мрочковский	—	1	180	2	1	3,295		34,296	—	78,949	47,669	—	126,618	40,011	—	40,011			
106	Бзинскій	—	1	365	1	1	8,419		88,727	—	221,208	139,106	—	360,314	120,210	9,986	130,196			
		2	3	545	5	3	11,704		123,023	—	300,157	186,775	—	486,932	160,221	9,986	170,207			
	Итого на казенныхъ заводахъ	0 3	3 4	706	7	4	11,067		163,904	—	414,076	257,822	—	671,898	221,241	30,090	251,331			
Частные:																				
<i>Петроковской губерніи.</i>																				
107	Банковая-Гута	—	1	364	?	?	?		?	?	—	1.701,616	—	290,000	1.991,616	692,338	—	692,338		
108	Виргинія-Устроне	н	е	д	ѣ	й	с		т	в	о	в	а	л	ѣ.					
109	Поремба-Мржиглодская	1	—	364	?	?	?		?	—	136,000	—	—	136,000	—	41,315	41,315			
110	Міячевскій	1	—	—	?	—	—		—	—	—	—	—	—	—	—	—			
111	Бляховня	2	—	—	?	—	—		—	—	—	—	—	—	—	—	—			
112	Старая-Кузница	1	—	245	?	—	?		?	—	196,354	—	—	196,354	—	68,724	68,724			
113	Пржистайнь	1	—	301	?	—	?		?	—	75,000	—	—	75,000 ¹⁾	—	40,000	40,000			
		6	1	1,274	?	?	?		?	—	2.108,970	—	290,000	2.398.970	692,338	150,039	842,377			

¹⁾ Кромѣ того прибавлялся чугунный ломъ.

		Д О М Е Н Н О Е						
№	З А В О Д Ы.	Число доменъ.		Число сутокъ дѣйствія.	Воздухонувныхъ машинъ.	Воздухонагрѣва- тельныхъ прибо- ровъ.	Употреблено	Употреблено
		Съ холоднымъ дутьемъ.	Съ горячимъ дутьемъ.				угля.	флюсовъ.
						Коробовъ.	Пудовъ.	
<i>Кълевской губернии.</i>								
114	Щецновскій	1	—	365	1	—	2,320	9,720
115	Кузнецковскій-Ядвига	1	—	—	1	—	—	Н е
		2	—	365	2	—	2,320	9,720
<i>Радомской губернии.</i>								
116	Страховицкій	—	3	730	3	3	24,773	302,085
117	Островецкій	—	2	365	2	2	11,700	178,600
118	Фалковскій	1	—	?	1	—	1,306	14,090
119	Хмелевскій	1	—	—	1	—	Н	е
120	Бодзеховскій	2	—	365	2	—	Кокса 40,647 пуд. 5,525	47,530
121	Држевицкій	—	1	365	1	1	2,535	21,077
122	Пржисухскій	1	—	365	1	—	3,276	23,400
123	Бялачевскій	1	—	243	1	—	2,881	18,600
124	Корытковскій	1	—	185	1	—	1,904	8,700
125	Махорскій	1	—	—	1	—	Н	е
126	Рудо-Маленецкій	2	—	211	1	—	2,112	14,500
127	Ржуцовскій	1	—	—	1	—	Н	е
128	Близинскій	—	1	243	1	1	3,081	2,440
129	Нинковскій	1	—	207	1	—	2,879	13,320
130	Хлевинскій	2	1	363	3	1	9,360	34,300
131	Некланскій	—	1	244	2	1	10,249	115,128
132	Борковицкій	1	—	275	1	—	3,812	22,847

П Р О И З В О Д С Т В О .									
ПРОПЛАВЛЕНО РУДЪ.					ВЫПЛАВЛЕНО ЧУГУНА.				
Магнитнаго железняка.	Бураго железняка.	Другихъ рудъ.	Шлаковъ крохъ и пр.	Всего.	Въ штыкахъ.	Въ припа- сахъ.	Всего.		
П у д о в ъ .					П у д о в ъ .				
—	81,000	—	—	81,000	4,500	18,000	22,500	Д ѣ й с т в о в а л ъ .	
—	81,000	—	—	81,000	4,500	18,000	22,500		
—	357,267	912,415	—	1.269,682	392,075	10,640	402,715		
—	200,000	445,000	—	645,000	146,600	4,400	151,000		
—	—	70,800	—	70,800	28,100	300	28,400		
—	345,450	—	—	345,450	78,000	24,000	102,000	Д ѣ й с т в о в а л ъ .	
—	—	219,097	—	219,097	33,422	26,830	60,252		
—	—	207,000	—	207,000	39,102	4,210	43,312		
—	—	123,440	—	123,440	16,522	8,183	24,705		
—	—	117,180	—	117,180	1,060	20,540	21,600	Д ѣ й с т в о в а л ъ .	
—	—	133,000	—	133,000	30,700	2,150	32,850		
—	69,210	67,550	—	136,760	12,100	15,400	27,500	Д ѣ й с т в о в а л ъ .	
—	—	92,595	—	92,595	870	21,618	22,488		
—	—	671,996	—	671,996	134,688	2,474	137,162		
—	—	1.025,640	—	1.025,640	232,084	—	232,084		
—	—	188,314	—	188,314	46,500	—	46,500		

		Д О М Е Н Н О Е						
№	ЗАВОДЫ.	Число доменъ		Число суток дѣйствія.	Воздухонравительныхъ приборовъ.	Употреблено угля.	Употреблено флюсовъ.	
		Съ холоднымъ дутьемъ.	Съ горячимъ дутьемъ.					
		Коробовъ.	Пудовъ.					
133	Конскій	—	2	670	2	2	13,650	87,518
134	Фидорскій	1	—	—	1	—	—	—
135	Красновскій	2	—	—	2	—	Н	е
		18	11	4,831	29	11	99,043	904,135
Итого на частныхъ заводахъ		16' 26	12	6,470	31	11	101,363	913,855
Всего въ Польскихъ заводахъ		29	16	7,176	38	15	117,430 40,647 п. кокса.	1,077,759
IV. Въ Западномъ Краѣ и на Югѣ Россіи.								
<i>Екатеринославской губ.</i>								
Казенный.								
136	Лисичанскій	—	1	—	1	1	Н	е д
Частные.								
<i>Молдавской губерніи.</i>								
137	Старинскій	Н	е	д	ѣ	й	с	т
<i>Волынской губерніи.</i>								
138	Турчинецкій	1	—	150	1	—	?	9,000
139	Кропивенскій	1	—	130	4	—	?	2,500
140	Денешевскій	1	—	365	1	—	5,240	50,245
141	Высокопечанскій	2	—	645	2	—	4,250	36,285
		5	—	1,290	8	—	9,490	98,030

П Р О И З В О Д С Т В О .										
П р о п л а в л е н о р у д ь .					В ы п л а в л е н о ч у г у н а .					
Магнитнаго желѣзняка.	Бураго желѣзняка.	Другихъ рудъ.	Шлаковъ, крохъ, и проч.	ВСЕГО.	Въ штыкахъ.	Въ припасахъ.	ВСЕГО.			
П у д о в ь .					П у д о в ь .					
—	—	590,120	—	590,120	56,900	112,000	168,900			
—	—	—	—	—	—	—	—			
д	ѣ	й	с	т	в	о	в	а	л	ь.
—	971,927	4.864,147	—	5.836,074	1.248,723	252,345	1.501,468			
—	3.161,897	4.864,147	290,000	8.316,044	1.945,561	420,784	2.366,345			
—	3.575,973	5.121,969	290,000	8.987,942	2 166,802	450,874	2.617,676			
ѣ	й	с	т	в	о	в	а	л	ь.	
в	о	в	а	л	ь.					
—	—	54,000	—	54,000	7,000	4,250	11,250			
—	?	—	—	?	8,000	4,000	12,000			
—	265,500	—	—	265,500	76,450	5,395	81,845			
—	275,000	—	—	275,000	61,328	—	61,328			
—	540,500	54,000	—	594,500	152,778	13,645	166,423			

Д О М Е Н Н О Е								П Р О И З В О Д С Т В О .										
№	З А В О Д Ы .	Число доменъ.		Число сутокъ дѣйствія.	Воздухонувныхъ машинъ.	Воздухонагрыва- тельныхъ прибо- ровъ.	Употреблено угля. Коробовъ.	Употреблено флюсовъ. Пудовъ.	П Р О П Л А В Л Е Н О Р У Д Ъ .					ВЫПЛАВЛЕНО ЧУГУНА.				
		Съ холоднымъ дутьемъ.	Съ горячимъ дутьемъ.						Магнитнаго жельзняка.	Бураго жельзняка.	Другихъ рудъ.	Шлаковъ крохъ и проч.	Всего.	Въ штыкахъ.	Въ припа- сахъ.	Всего.		
									П у д о в ъ .					П у д о в ъ .				
142	<i>Виленской губернии.</i> Руднянскій	1	—	?	1	—	?	?	—	—	140,600	—	140,600	51,310	—	51,310		
143	<i>Минской губернии.</i> Александра	Н	е		д		ѣ	й	с	т	в	о	в	а	л	ѣ.		
144	<i>Екатеринославской гу- бернии.</i> Новороссійскаго общества.	—	3	?	?	?	{ Кокса пуд. 2.350,875	?	?	4.339,341	—	—	4.337,341	1,787,001	?	1.787,001		
145	<i>Донской области.</i> Сулиновскій (Пастухова).	1	—	—	1	—	—	—	—	—	—	—	—	—	—	—		
146	<i>Тифлисской губернии.</i> Чатахскій	2	—	—	2	Н	е	д	ѣ	й	с	т	в	о	в	а	л	ѣ.
	Итого въ Западной и Юж- ной Россіи	10	4	1,290	12	—	{ 9,490 2,350,875п. кокса.	98,030	—	4 877,841	194,600	—	5.072,441	1,991,089	13,645	2.004,734		
V. Въ Сѣверномъ краѣ.																		
Казенные:																		
<i>Олонецкой губернии.</i>																		
147	Кончозерскій	1	—	171	1	—	4,520	16,645	—	—	144,600	—	144,600	39,988	118	40,106		
148	Валазминскій	1	—	214	1	—	5,208	14,835	—	—	172,445	—	172,445	60,000	—	60,000		

Д О М Е Н Н О Е								П Р О И З В О Д С Т В О .											
№	З А В О Д Ы .	Число доменъ.		Число сутокъ дѣйствія.	Воздуховныхъ машинъ.	Воздухоагрега- тельныхъ прибо- ровъ.	Употреблено		П Р О П Л А В Л Е Н О Р У Д Ъ .					ВЫПЛАВЛЕНО ЧУГУНА.					
		Съ холоднымъ дутьемъ.	Съ горячимъ дутьемъ.				угля.	флюсовъ.	Магнитнаго железнака.	Бураго железнака.	Другихъ рудъ.	Шлаковъ, крохъ и проч.	Всего.	Въ штыкахъ.	Въ припа- сахъ.	Всего.			
							Коробовъ.	Пудовъ.									П у д о в ь .		
Частные:																			
<i>Олонецкой губернии.</i>																			
149	Сараженскій	1	—	—	1	—	Н	е	Д	ѣ	Й	с	Т	В	о	В	а	Л	Ѣ.
150	Паллеозерскій	1	—	—	1	—	Н	е	Д	ѣ	Й	с	Т	В	о	В	а	Л	Ѣ.
Итого въ Сѣверной Россіи.		4	—	385	4	—	9,728	31,490	—	—	317,045	—	317,045	99,988	118	100,106			
VI. Финляндскіе.																			
Казенный:																			
<i>Выборгской губернии.</i>																			
151	Суоярвскій	2	—	273	2	—	7,441	23,273	—	—	260,569	—	260,569	81,706	3,282	84,988			
Частные:																			
<i>Абоской губернии.</i>																			
152	Дальсъ	—	1	365	1	1	8,539	—	—	—	367,316	—	367,316 ¹⁾	183,308	—	183,308			
153	Тюке	—	1	365	1	1	9,491	56,413	—	—	310,581	—	310,581	160,035	4,148	164,183			
154	Фридрихфорсъ	—	1	93	1	1	1,850	12,600	—	—	63,734	—	63,734	32,038	—	32,038			
		—	3	823	3	3	19,880	69,013	—	—	741,631	—	741,631	375,381	4,148	379,529			
<i>Нюландской губернии.</i>																			
155	Гегфорсъ	—	1	71	1	1	1,264	2,800	—	—	31,769	—	31,769	3,832	6,831	10,663			
156	Коскисъ	—	1	230	1	1	4,592	24,442	—	—	120,982	—	120,982	61,089	262	61,351			

¹⁾ Заводы Дальсъ, Тюке, Фридрихфорсъ и Коскисъ проплавляютъ привозную иностранную руду.

		Д О М Е Н Н О Е						
№	ЗАВОДЫ.	Число доменъ.		Число сутокъ дѣйствія.	Воздуховныхъ машинъ.	Воздухонагря- вательныхъ прибо- ровъ.	Употреблено угля. Коробовъ.	Употреблено флюсовъ. Пудовъ.
		Съ холоднымъ дутьемъ.	Съ горячимъ дутьемъ.					
157	Скогби	—	1	117	1	1	2,325	12,211
158	Трольсгофда	—	1	296	1	1	6,522	25,101
<i>Тавастмустской губерніи.</i>		—	4	714	4	4	14,703	64,554
159	Тамерфорсъ	Н	е			д	ѣ	й
<i>Выборгской губерніи.</i>								
160	Люпнико	Н	е			д	ѣ	й
161	Сумбула	1	—	127	1	—	110	1,198
<i>Куопіоской губерніи.</i>		1	—	127	1	—	110	1,198
162	Куоккастенкоски	Н	е			д	ѣ	й
163	Юркакоски	1	—	122	1	—	1,530	5,921
164	Картула	1	—	363	1	—	11,641	45,822
165	Мехке	—	1	365	1	2	10,038	77,982
166	Салами	—	1	73	1	1	1,496	978
167	Стремдаль	—	1	46	1	1	1,108	5,615
168	Верциле	—	1	361	1	1	8,820	61,245
169	Орави	Н	е			д	ѣ	й
<i>Санктъ-Михельской губ.</i>		2	4	1,330	6	5	34,633	197,563
170	Гаапакоски	Н	е			д	ѣ	й
171	Гуутокоски							

П Р О И З В О Д С Т В О .									
ПРОПЛАВЛЕНО РУДЪ.					ВЫПЛАВЛЕНО ЧУГУНА.				
Магнитнаго железнака.	Бураго железнака.	Другихъ рудъ.	Шлаковъ, крохъ и проч.	Всего.	Въ штыкахъ.	Въ припа- сахъ.	Всего.		
П у д о в ъ .					П у д о в ъ .				
—	—	90,348	—	90,348	44,976	1,037	46,013		
—	—	199,436	—	199,436	99,085	—	99,085		
—	—	442,535	—	442,535	208,982	8,130	217,112		
с	т	в	о	в	а	л	ѣ.		
с	т	в	о	в	а	л	ѣ.		
—	—	19,817	—	19,817	—	5,346	5,346		
—	—	19,817	—	19,817	—	5,346	5,346		
с	т	в	о	в	а	л	ѣ.		
—	—	60,177	—	60,177	21,622	—	21,622		
105,175	—	493,154	—	598,329	206,257	764	207,021		
—	—	593,164	—	593,164	41,221	175,357	216,578		
—	—	71,097	—	71,097	20,763	6,834	27,597		
—	—	37,456	—	37,456	4,003	8,483	12,486		
—	—	473,421	—	473,421	177,669	—	177,669		
с	т	в	о	в	а	л	ѣ.		
105,175	—	1,728,469	—	1,833,644	471,535	191,438	662,973		
с	т	в	о	в	а	л	ѣ.		

Д О М Е Н Н О Е								П Р О И З В О Д С Т В О .										
№	З А В О Д Ы .	Число доменъ.		Число сутокъ дѣйствія.	Воздухонувныхъ машинъ.	Воздухонагревательныхъ приборовъ.	Употреблено угля. Коробовъ.	Употреблено флюсовъ. Пудовъ.	ПРОПЛАВЛЕНО РУДЪ.					ВЫПЛАВЛЕНО ЧУГУНА.				
		Съ холоднымъ дутьемъ.	Съ горячимъ дутьемъ.						Магнитнаго желѣзняка.	Бурого желѣзняка.	Другихъ рудъ.	Шлаковъ крохъ и проч.	Всего.	Въ штыкахъ.	Въ припасахъ.	Всего.		
								П у д о в ь .					П у д о в ь .					
<i>Улеборгской губернии.</i>																		
172	Курино	Н	е	д	ѣ	й	с	т	в	о	в	а	л	и.				
173	Эмме																	
174	Передѣлано въ сыродутныхъ горнахъ . . .																	—
Итого на частныхъ заводахъ		3	11	2,994	14	12	70,952	332,328	105,175	—	3,012,871	—	3,118,046	1,055,898	209,062	1,264,960		
Всего въ Финляндіи .		5	11	3,267	16	12	78,393 4,148 с. дровъ.	355,601	105,175	—	3,273,440	—	3,378,615	1,137,604	212,344	1,349,949		
VII. Сибирскіе.																		
Кабинета Его Императорскаго Величества:																		
<i>Томской губернии.</i>																		
175	Гурьевскій	1	—	?	2	—	?	?	—	83,756	—	—	83,756	43,045	—	43,045		
<i>Забайкальской области.</i>																		
176	Петровскій	2	—	?	2	—	?	?	—	122,000	—	—	122,000	32,640	13,360	46,000		
		3	—	?	4	—	?	?	—	205,756	—	—	205,756	75,685	13,360	89,045		

ДОМЕННОЕ								ПРОИЗВОДСТВО.								
№	ЗАВОДЫ.	Число доменъ		Число сутокъ дѣйствіа.	Воздуховныхъ машинъ.	Воздухоагрегатныхъ приборовъ.	Употреблено угля. Коробовъ.	Употреблено флюсовъ. Пудовъ.	ПРОПЛАВЛЕНО РУДЪ.					ВЫПЛАВЛЕНО ЧУГУНА.		
		Съ холоднымъ дутьемъ.	Съ горячимъ дутьемъ.						Магнитнаго желѣзняка.	Бураго желѣзняка.	Другихъ рудъ.	Шлаковъ крохъ и проч.	Всего.	Въ штыкахъ.	Въ припасахъ.	Всего.
								П у д о в ъ.					П у д о в ъ.			
Частные.																
<i>Енисейской губерніи.</i>																
177	Абаканскій	1	—	?	2	—	6,252	13,118	169,624	—	—	—	169,624	89,266	5,296	94,562
<i>Иркутской губерніи.</i>																
178	Николаевскій	2	—	365	2	—	15,084	57,221	324,632	—	—	—	324,632	184,297	12,372	196,669
		3	—	365	4	—	21,336	70,339	494,256	—	—	—	494,256	273,563	17,668	291,231
	Итого на Сибирскихъ заводахъ	6	—	365	8	—	21,336	70,339	494,256	205,756	—	—	700,012	349,248	31,028	380,276
	Всего чугуна . . .	138	94	44,714	160	92	1.442,382 дровъ 13,490 к. с. кокса 2.391,522 п.	6.308,246	11.095,130	35.043,959	14.186,152	726,426	61.051,667	25.057,123	3.179,904	28.237,027

П р о и з в о д и т е л ь									н о с т ь ж е л ь з а.													
№	З А В О Д Ы.	Ч и с л о п е ч е й.					М о л о т о в ь		Прокат- ных станковъ.	В Ы Д ь Л А Н О Ж Е Л ь З А.												
		Крѣпкихъ горновъ.	Пудлинго- выхъ.	Сварочныхъ.	Калильныхъ и др.	Кузнечныхъ, якорныхъ и др. горновъ.	Вододѣй- ствующихъ.	Паровыхъ.		Крѣпнаго.		Пудлинго- выхъ кусковъ и мильбарса.	Полоснаго, сортоваго и обрѣзковъ.	Котельнаго, корабельнаго и броневаго.	Листоваго и кровельнаго.	Всего гото- ваго желѣза						
										Большаго.	Полоснаго и сортоваго.											
									П у д о в ь.													
I. Уральскіе.																						
Казенные.																						
<i>Пермской губерніи.</i>																						
1	Нижне-Исетскій	10	4	3	2	8	9	1	4	2,286	6,468	90,347	45,269	8,007	26,882	86,626						
2	Нижне-Туринскій	17	—	1	6	—	20	1	3	2,333	33,948	—	15,918	27,011	18,072	94,949						
3	Серебрянскій	13	5	3	—	—	10	2	3	5,026	72,948	150,231	—	—	—	72,984						
4	Пермскіе пушечные	—	9 ¹⁾	25	7	84	—	18	3	—	—	—	7,870	—	—	7,870						
5	Артинскій	9	—	—	2	9	23	—	—	5,000	35,234	—	—	—	—	35,234						
		49	18	32	17	101	62	22	13	12,645	148,634	240,578	69,057	35,018	44,954	297,663						
<i>Уфимской губерніи.</i>																						
6	Златоустовскій п	3	2	7	8	83	10	4	6	1,633	392	—	23,642	—	—	24,034						
7	Князе-Михайловская фабрика								—	—	—	—	—	—	—	—	—	—	—	—	—	—
8	Кусинскій								6	—	—	—	8	7	2	—	12,292	36,916	—	—	—	—
		9	2	7	8	91	17	6	6	23,25	37,308	—	23,642	—	—	60,950						
<i>Вятской губерніи.</i>																						
9	Воткинскій	5	11	15	8	56	6	7	7	66,88	—	270,463	105,413	41,998	846	148,257						
10	Камскій		Н	е	д	ѣ	й	с	т	в	о	в	а	л	ѣ.							
		5	11	15	8	56	6	7	7	66,86	—	270,463	105,413	41,998	846	148,257						
Итого на казенныхъ заводахъ .		63	31	54	33	248	85	35	26	215,43	185,942	511,041	198,112	77,016	45,800	506,870						

¹⁾ Печи главнѣйше служатъ для получения стали.

П р о и з в о д и т е л ь

н о с т ь ж е л ь з а.

№	З А В О Д Ы.	Ч и с л о п е ч е й.					М о л о т о в ь.		Прокат- ных станковъ.	В Ы Д ь Л А Н О Ж Е Л ь З А.						
		Кричныхъ горловъ.	Пудлинго- выхъ.	Сварочныхъ.	Калильныхъ и др.	Кузнечныхъ, якорныхъ и др. горновъ.	Водоудру- ющихъ.	Паровыхъ.		К р и ч н а г о.		Пудлинго- выхъ кусковъ и мильбарса.	Полоснаго, сортоваго и обръзковъ.	Котельнаго, корабельнаго и броневаго.	Листоваго и кровельнаго.	Всего гото- ваго желѣса.
										Болваноч- наго.	Полоснаго и сортоваго.					
Частные.																
<i>Пермской губернии.</i>																
11	Нижне-Тагильскій	7	—	4	11	—	10	3	5	204,620	—	—	23,963	32,436	215,387	271,786
12	Лайскій	—	10	2	—	—	2	1	1	—	—	454,240	—	—	—	—
13	Нижне-Салдинскій	6	—	14	2	—	7	1	4	—	—	—	11,959	—	—	11,959
14	Верхне-Салдинскій	—	8	5	4	—	4	1	3	—	—	408,976	106,267	654	93,431	200,352
15	Висимо-Уткинскій	4	—	5	—	—	3	—	3	12,888	—	—	352,899 ¹⁾	—	—	352,899
16	Висимо-Шайтанскій	—	8	2	—	—	2	—	1	—	—	386,296	—	—	—	—
17	Черно-Источинскій	11	—	3	7	—	14	—	4	41,835	—	—	60,283	160,368	4,817	225,468
18	Верхъ-Исетскій	8	3	2	8	17	?		?	207,065	1,220	—	56,596	90,549	41,916	190,281
19	Режевскій	21	—	—	13	1	?		?	243,588	2,912	—	6,820	—	221,095	230,827
20	Верхне-Нейвинскій и вспомогательн.	8	—	1	9	9	?		?	97,981	941	—	1,060	5,866	166,479	174,346
21	Нижне-Нейвинскій															
22	Нейвинско-Рудянскій															
23	Верхне-Тагильскій и вспомогательн.	16	—	—	2	7	?	30	?	116,230	—	—	272	—	—	272
24	Шуралинскій															
25	Ново-Уткинскій	9	—	—	2	5	?		?	90,839	465	—	198	—	—	663
26	Шайтанскій.	—	—	—	1	7	?		?	—	—	—	—	—	29,403	29,403
27	Сылвенскій и вспомогательные	16	—	—	13	13	?		?	158,740	422	—	2,674	—	153,969	157,065
28	Нижне-Сылвенскій и															
29	Саргинскій.															
30	Николае-Павдинскій		н	е	у	ѣ	й	с	т	в	о	в	а	л	ь.	

¹⁾ Изъ пудлинговыхъ кусковъ и сварочной болванки Нижне-Тагильскаго, Верхне-Салдинскаго и

Лайскаго заводовъ.

П р о и з в о д и т е л ь

№	Заводы.	Число печей.					Молотовъ.	
		Кричныхъ горновъ.	Пудлинговыхъ.	Сварочныхъ.	Калильныхъ и др.	Кузнечныхъ, якорныхъ и др. горновъ.	Водофиствующихъ.	Паровыхъ.
31	Нейво-Алапаевскій	2	5	4	8	7	—	1
32	Верхне-Синячихинскій	—	6	5	—	5	—	—
33	Нейво-Шайтанскій	—	6	2	4	5	?	—
34	Ирбитскій	7	—	—	—	4	?	—
35	Невьянскій	7	—	—	—	2	14	1
36	Быньговскій.	н	е	д	ѣ	й	с	т
37	Петрокаменскій.							
38	Нижне-Сергинскій.	11	—	—	—	32	15	5
39	Верхне-Сергинскій.	4	7	5	—	7	—	4
40	Козинскій	н	е	д	ѣ	й	с	т
41	Михайловскій	5	—	3	14	8	18	—
42	Атигскій.	5	—	—	—	1	6	—
43	Яринскаго	—	—	—	—	—	—	—
44	Нижне-Кыштымскій	—	10	7	2	20	—	2
45	Верхне-Кыштымскій							
46	Каслинскій	10	—	—	—	21	—	4
47	Теченскій	—	—	1	3	2	—	—
48	Назепетровскій	26	—	—	13	17	?	8
49	Шемахинскій	12	—	—	—	5	?	—
50	Сысертскій	2	8	4	—	12	—	3
51	Верхъ-Сысертскій.	—	5	3	—	2	2	—
52	Ильинскій	—	—	1	4	1	2	1
53	Полевской	—	5	3	—	3	—	1
54	Сѣверскій	12	—	—	—	5	—	3

н о с т ь ж е л ь з а.

Прокатныхъ станковъ.	В ы д ь л а н о ж е л ь з а.						
	Кричного.		Пудлинговыхъ кусковъ и мильбарса.	Полоснаго, сортоваго и обрѣзковъ.	Котельнаго, корабельнаго и броневаго.	Листоваго и кровельнаго.	Всего готоваго желѣза.
	Болваночнаго.	Полоснаго и сортоваго.					
—	96,169	—	260,559	208,445	35,140	197,928	441,513
1	—	—	389,595	—	—	—	—
?	—	—	314,248	—	—	306,219	306,219
—	83,151	1,915	—	—	—	—	1,915
—	2,813	160,546	—	—	—	—	160,546
в	о	в	а	л	п.		
—	248,845	—	—	16,555	—	—	16,555
3	16,908	—	440,703	255,197	—	—	255,197
в	о	в	а	л	б.		
8	34,363	—	—	70,787	264	245,604	316,655
—	60,397	—	—	—	—	—	—
—	—	—	—	—	—	—	—
—	—	—	425,280	373,042	—	—	373,042
—	92,425	—	—	10,843	—	—	10,843
?	—	—	—	15,722	453	44,099	60,274
?	253,636	5,112	—	21,071	—	159,564	185,747
—	15,600	—	—	9,027	—	—	9,027
7	32,486	348	346,236	231,148	—	—	231,496
7	—	—	268,153	240,800	—	—	240,800
4	—	—	—	39,497	56	60,650	100,203
2	—	—	267,151	203,598	—	—	203,598
—	71,898	20,117	—	—	—	—	20,117

П р о и з в о д и т е л ь

№	З А В О Д Ы.	Ч и с л о п е ч е й.					М о л о т о в ы.	
		Кричныхъ горновъ.	Пудлинговыхъ.	Сыроватныхъ.	Калильныхъ и др.	Кузнечныхъ, якорныхъ и др. горновъ.	Вододѣйствующихъ.	Царовыхъ.
55	Суксунскій	3	2	2	—	1	2	—
56	Тисовскій	4	—	—	—	1	6	—
57	Камбарскій	9	—	—	1	—	10	—
58	Шаквинскій	Н	е	—	д	ѣ	й	с
59	Уткинскій	1	7	3	—	2	3	1
60	Ревдинскій	1	6	5	—	39	4	—
61	Маринскій	—	3	2	4	4	3	—
62	Бисертскій	—	5	3	—	—	2	—
63	Рождественскій	2	2	2	—	—	6	—
64	Шайтанскіе (Берга)	4	2	1	6	12	6	5
65	Нижне-Иргинскій	Н	е	—	д	ѣ	й	с
66	Верхне-Иргинскій	Н	е	—	д	ѣ	й	с
67	Нижне-Саранинскій	Н	е	—	д	ѣ	й	с
68	Верхне-Саранинскій	Н	е	—	д	ѣ	й	с
69	Пожевской	1	7	4	6	11	?	?
70	Елизавето-Пожевской	—	—	—	3	2	—	—
71	Всеволодовильвенскій	—	2	1	—	5	?	?
72	Никитинскій	2	8	5	12	3	6	—
73	Чермосскій	—	7	5	19	20	8	2
74	Кизеловскій	—	7	3	—	3	—	2
75	Полазнинскій	2	4	2	2	4	6	1
76	Хохловскій	5	—	—	—	2	—	1
77	Кыновской	13	—	—	8	—	3	4
78	Верхне-Билимбаевскій	Н	е	—	д	ѣ	й	с

Н о с т ь ж е л ѣ з а.

Прокатныхъ станковъ.	В Ы Д Ъ Л А П О Ж Е Л Ъ З А.						Всего готового желѣза.
	К р и ч н а г о.		Пудлинговыхъ кусковъ и мильбарса.	Полоснаго, сортоваго и обрѣзковъ.	Котельнаго, корабельнаго и бронезаго.	Листоваго и кровельнаго.	
	Болваночнаго.	Полоснаго и сортоваго.					
П у д о в ы.							
2	2,108	—	39,082	27,691	—	—	27,691
—	24,129	—	—	23,902	—	—	23,902
1	42,763	—	—	36,323	—	—	36,323
Т	В	О	В	А	Л	Ъ.	
3	428	—	70,874	53,118	—	50	53,168
3	1,938	—	244,650	215,743	—	—	215,743
4	—	—	121,196	43,621	—	22,544	66,165
2	—	—	121,436	102,685	—	—	102,685
3	—	3,792	9,482	7,585	—	—	11,377
10	128,910	6,191	25,334	9,532	—	106,455	122,178
Т	В	О	В	А	Л	П.	
?	29,793	—	184,283	17,482	—	93,130	100,612
?	—	—	—	—	—	58,250	58,250
?	—	—	23,322	—	—	—	—
17	?	—	?	14,703	—	163,700	178,403
12	—	—	215,368	125,560	2,689	276,900	405,149
—	—	—	137,566	3,836	—	—	3,836
3	45,153	—	88,211	54,666	—	—	54,666
—	72,369	—	—	—	—	—	—
3	174,033	580	—	24,996	—	97,734	123,280
Т	В	О	В	А	Л	Ъ.	

П р о и з в о д и т е л ь

№	Заводы.	Число печей.					Молотовъ.	
		Кричныхъ горновъ.	Пудлинговыхъ.	Сварочныхъ.	Калильныхъ и др.	Кузнечныхъ, якорныхъ и др. горновъ.	Водяныхъ-стучащихъ.	Паровыхъ.
79	Добрянскій	10	11	7	6	—	10	3
80	Софійскій							
81	Нытвенскій	—	7	4	8	—	6	—
82	Очерскій	8	8	3	2	10	16	1
83	Павловскій	—	—	—	13	2	8	—
84	Лысвенскій	2	14	5	7	—	10	1
85	Бисерскій	1	4	2	—	2	3	—
86	Югокамскій	2	7	4	4	10	5	1
87	Верхне-Уфалейскій	6	—	—	—	—	10	—
88	Нижне-Уфалейскій	5	6	6	—	—	1	1
89	Суховязскій	4	—	—	—	—	—	4
		202	200	145	223	365	233	96
<i>Уфимской губернии.</i>								
90	Юрюзань-Ивановскій	3	13	10	—	—	5	2
91	Минскій	Н е д ъ й						
92	Катавъ-Ивановскій	—	6	10	—	—	—	2
93	Усть-Катавскій	5	6	3	—	—	11	—
94	Симскій	5	—	—	—	6	2	4
95	Миньярскій	1	8	6	—	4	2	—
96	Ивано-Павловскій	1	—	—	—	1	—	1
		15	33	29	—	11	20	9

1) Кричные и пудлинговые куски были прокатаны сначала въ болванку, а затѣмъ въ красные

Н о с т ь ж е л ѣ з а.

Прокатныхъ станковъ.	В Ы Д Ъ Л А Н О Ж Е Л Ъ З А.						Всего готового вага желѣза.
	Кричного.		Пудлинговыхъ кусковъ и мильбарса.	Полоснаго, сортоваго и обрѣзковъ.	Котельнаго, корабельнаго и броневаго.	Листоваго и кровельнаго.	
	Болваночнаго.	Полоснаго и сортоваго.					
П у д о в ь.							
8	86,809	1,399	625,037	265,576	44,519	153,258	464,752
8	—	—	128,876	1,295	—	203,845	205,140
2	80,169	1,493	360,461 ¹⁾	—	—	—	1,493
6	—	—	—	17,767	—	321,630	339,397
6	204,124	—	209,803	126,419	—	61,537	187,956
1	—	—	—	—	—	—	—
3	6,858	—	146,786	55,504	3,742	49,909	109,155
—	35,142	839	—	—	—	—	839
—	113,893	1,114	323,861	279,569	—	—	280,683
—	85,131	719	—	—	—	—	719
150	3.412,226	210,635	7.037,065	3.816,963	376,736	3.549,503	7.953,837
5	6,130	—	337,111	237,794	51,673	—	289,467
5	—	—	—	—	—	—	—
3	23,306	—	139,236	114,021	—	—	114,021
—	4,945	48,639	—	—	—	—	48,639
3	6,289	—	215,783	174,882	—	—	174,882
—	1,725	—	—	—	—	—	—
16	42,395	48,639	692,130	526,697	51,673	—	627,009

листы для кровельнаго желѣза, которые отправлены въ Павловскій заводъ.

П р о и з в о д и т е л ь

№	Заводы.	Число печей.					Молотовъ.	
		Кричныхъ горновъ.	Пудлинговыхъ.	Сварочныхъ.	Калильныхъ и др.	Кузнечныхъ, якорныхъ и др. горновъ.	Водой-ствующихъ.	Паровыхъ.
<i>Оренбургской губернии.</i>								
97	Бѣлорѣцкій	24	8	6	—	14	21	1
98	Тирлянскій	7	—	4	—	5	2	—
99	Кагинскій	Н	е		Д	ѣ	й	с
100	Узянскій	Н	е		Д	ѣ	й	с
101	Верхне-Авзяно-Петровскій	—	4	2	—	—	?	?
102	Нижне-Авзяно-Петровскій	3	7	2	—	—	—	1
		34	19	14	—	19	23	2
<i>Вологодской губернии.</i>								
103	Кажимскій	1	2	2	—	—	2	—
104	Нючпаскій	2	—	—	—	—	2	—
105	Нювчимскій	2	—	—	—	—	3	—
		5	2	2	—	—	7	—
<i>Вятской губернии.</i>								
106	Кирсинскій	5	5	4	—	—	8	1
107	Омутнинскій	4	4	4	2	—	12	—
108	Пудемскій	3	—	—	2	—	8	—
109	Нпжне-Залазнинскій	Н	е		Д	ѣ	й	с
110	Главно-Холуницкій и	27	5	5	21	—	13	9
111	Богородскій							
112	Чернохолуницкій	10	4	2	—	—	—	4
113	Шурминскій	Н	е		Д	ѣ	й	с

Н о с т ь ж е л ѣ з а .

Прокатныхъ станковъ.	В ы д ѣ л а н о ж е л ѣ з а .						Всего готово ваго желѣза.
	Кричного.		Пудлинговыхъ кусковъ и мильбарса.	Полоснаго, сортоваго и обрѣзковъ.	Котельнаго, корабельнаго и броневаго.	Листоваго и кровельнаго.	
	Болваночнаго.	Полоснаго и сортоваго.					
П у д л о в ы .							
4	146,622	28,316	123,146	68,987	—	—	97,303
3	221,521	—	—	168,054	—	—	168,054
т в о в а л ь .							
т в о в а л ь .							
?	—	—	164,896	144,749	—	—	144,749
—	—	6,762	165,278	111,565	—	—	118,327
7	368,143	35,078	453,320	493,355	—	—	528,433
1	—	650	36,550	28,747	—	—	29,397
—	—	1,476	—	—	—	—	1,476
—	—	2,666	—	—	—	—	2,666
1	—	4,792	36,550	28,747	—	—	33,539
3	11,444	18,338	195,764	174,632	—	—	192,970
3	18,838	400	109,599	92,996	—	20,588	113,984
1	37,108	291	—	11,393	4,485	23,554	39,723
т в о в а л ь .							
10	300,769	57,387	178,249	237,978	63,393	92,535	451,293
2	44,323	—	14,011	—	—	—	—
т в о в а л ь .							

П р о и з в о д и т е л ь									Н о с т ь ж е л ь з а.									
№	З А В О Д Ы.	Ч и с л о п е ч е й					М о л о т о в ь.		Прокат- ных станковъ.	В Ы Д ь Л А Н О Ж Е Л ь З А.								
		Кричныхъ горновъ.	Пудлинго- выхъ.	Сварочныхъ.	Калильныхъ и др.	Кузнечныхъ, якорныхъ и др. горновъ.	Вододѣй- ствующихъ.	Паровыхъ.		К р и ч н а г о.		Пудлинго- выхъ кусковъ и мильбарса.	Полоснаго сортоваго и обрѣзковъ.	Котельнаго, корабельнаго и броневаго.	Листоваго и кровельнаго.	Всего гото- ваго желѣза.		
									Болваноч- наго.	Полоснаго и сортоваго.	П у д о в ь.							
114	Буйскій		Н	е	д	ѣ	й	с	т	в	о	в	а	л	ѣ.			
115	Ижевской	1	4	9	11	—	2	10	12	13,951	—	76,898	66,295	—	—	66,295		
		50	22	24	36	—	43	24	31	426,433	76,416	574,521	583,294	67,878	136,677	864,265		
	Итого на частныхъ заводахъ .	306	276	214	259	395	326	131	205	4.249,197	375,560	8.793,586	5.449,056	496,287	3.686,180	10.007,083		
	Всего на Уральскихъ заводахъ.	369	307	268	292	643	411	166	231	4.464,635	561,502	9.304,627	5.647,168	573,303	3.731,980	10.513,953		
II. Замосковные.																		
Частные:																		
<i>Нижегородской губернии.</i>																		
116	Выксунскій	—	11	5	3	9	2	2	4	—	—	314,498	174,954	—	639	175,593		
117	Сновѣдскій	4	—	—	—	32	1	—	?	—	4,368	—	—	—	177	4,545		
118	Вильскій (Верхне-Желѣзницкій) .	5	3	2	1	9	?	?	?	—	27,033	142,410	80,494	—	111	107,638		
119	Велетминскій	3	4	2	2	4	?	?	?	—	782	162,072	143,387	—	108	144,277		
120	Илевской	—	7	—	—	5	—	2	1	—	—	334,837	—	—	—	—		
121	Ташинскій	—	3	1	2	1	—	4	1	—	—	131,296	101,400	943	868	103,211		
122	Знаменскій (Балыковскій)	—	3	1	—	—	—	1	1	—	—	50,000	—	—	—	—		
123	Кулебакскій	—	4	1	4	—	—	4	1	—	—	273,870	94,250	—	—	94,250		
124	Сормовскій	—	2	10	6	2	—	12	?	—	—	?	127,674	—	—	127,674		
		12	37	22	18	62	3	25	8	—	32,183	1.408,983	722,159	943	1,903	757,188		

П р о и з в о д и т е л ь									Н о с т ь ж е л ь з а.											
№	З А В О Д Ы.	Ч и с л о п е ч е й.					М о л о т о в ь.		Прокат- ных станковъ.	В Ы Д ь Л А Н О Ж Е Л ь З А.										
		Кричныхъ горновъ.	Пудлинго- выхъ.	Сварочныхъ.	Калильныхъ и др.	Кузнечныхъ, якорныхъ и др. горновъ	Вододѣ- ствующихъ.	Паровыхъ.		К р и ч н а г о.		Пудлинго- выхъ кусковъ и мильбарса.	Полоснаго, сортового и обрѣзковъ.	Котельнаго, корабельнаго и броневаго.	Листоваго и кровельнаго.	Всего гото- ваго желѣза.				
										Болваноч- наго.	Полоснаго и сортового.						П у л о в ь.			
<i>Владимірской губерніи.</i>																				
125	Гусевскій	6	4	4	1	69	—	—	3	—	29,151	139,294	109,253	—	—	—	—	138,404		
126	Доцатинскій (Желѣзницкій)	—	—	1	8	9	?	?	?	—	—	—	41,647	2,502	87,927	—	132,076			
127	Карачаровскій		Н	е		д	ѣ	й	с	т	в	о	в	а	л		ѣ.			
<i>Тамбовской губерніи.</i>																				
		6	4	5	9	78	—	—	3	—	29,151	139,294	150,900	2,502	87,927	—	270,480			
128	Еремшинскій		Н	е		д	ѣ	й	с	т	в	о	в	а	л		ѣ.			
129	Вознесенскій	—	—	8	—	27	—	1	?	—	—	—	344,430	—	—	—	344,430			
130	Темниковскій		Н	е		д	ѣ	й	с	т	в	о	в	а	л		ѣ.			
<i>Калужской губерніи.</i>																				
		—	—	8	—	27	—	1	—	—	—	—	344,430	—	—	—	344,430			
131	Людиновскій	—	2	14	2	—	—	5	13	—	—	166,821	83,133	30,762	2,722	—	116,617			
132	Ивано-Сергіевскій	—	—	3	—	7	—	3	4	—	—	17,554	10,097	—	—	—	10,097			
133	Песочинскій (Мальцова)	—	—	2	—	—	—	4	2	—	—	78,855	64,995	—	—	—	64,995			
134	Серенскій	2	1	1	—	—	—	1	3	8,119	—	26,447	31,470	—	—	—	31,470			
135	Утриловскій	—	—	3	—	—	—	?	2	—	—	—	129,981 ¹⁾	—	—	—	129,981			
<i>Рязанской губерніи.</i>																				
		2	3	23	2	7	3	13	24	8,119	—	289,677	319,676	30,762	2,722	—	353,160			
136	Истинско-Залипяжскій	2	1	5	1	—	?	?	?	6,154	—	243,623 ²⁾	227,474	—	—	—	227,474			
137	Сентурскій	—	3	1	—	—	—	1	1	—	—	48,845	36,186	—	—	—	36,186			
		2	4	6	1	—	—	1	1	6,154	—	292,468	263,660	—	—	—	263,660			

¹⁾ Желѣзныхъ рельсовъ.

²⁾ Въ этомъ числѣ заключается 242,599 пуд. желѣза, выдѣланнаго изъ старыхъ рельсовъ.

П р о и з в о д и т е л ь

№	З А В О Д Ы.	Ч и с л о п е ч е й.					М о л о т о в ь.	
		Кричныхъ горновъ.	Пудлинговыхъ.	Сварочныхъ.	Калильныхъ и др.	Кузнечныхъ, якорныхъ и др. горновъ.	Вододѣйствующихъ.	Паровыхъ.
<i>Орловской губернии.</i>								
138	Петровский	Н	е		д	ѣ	й	с
139	Брянскій	—	3	8	52	98	?	?
		—	3	8	52	98	—	—
Всего въ Замосковныхъ заводахъ.		22	51	72	82	272	6	40
III. Польскіе.								
Казенные.								
<i>Петроковской губернии.</i>								
140	Панковскій	—	Н	е		д	ѣ	й
<i>Кълеицкой губернии.</i>								
141	Бялогонскій	—	—	—	?	?	—	—
142	Сухедневскій	2	—	—	—	—	—	—
		2	—	—	—	—	—	—
<i>Радомской губернии.</i>								
143	Сельпійскій	—	3	2	—	—	1	—
144	Малаховскій	—	Н	е		д	ѣ	й
		—	3	2	—	—	1	—
Итого на казенныхъ заводахъ .		2	3	2	—	—	1	—

Н о с т ь ж е л ь з а.

Прокатныхъ станковъ.	В Ы Д ь Л А Н О Ж Е Л ь З А.						Всего готового желѣза.
	К р и ч н а г о.		Пудлинговыхъ кусковъ и мильбарса.	Полоснаго, сортоваго и обрѣзковъ.	Котельнаго, корабельнаго и броневаго.	Листоваго и кровельнаго.	
	Болваночнаго.	Полоснаго и сортоваго.					
П у л о в ь.							
т	в	о	в	а	л	ь.	
?	—	—	?	677,495	77,597	—	755,092
—	—	—	—	677,495	77,597	—	755,092
36	14,273	61,334	2.130,422	2.478,320	111,804	92,552	2,744,010
с т в о в а л ь.							
с	т	в	о	в	а	л	ь.
2	—	—	—	1,821	—	3,983	5,804
—	2,000	—	—	—	—	—	—
2	2,000	—	—	1,821	—	3,983	5,804
с т в о в а л ь.							
7	—	—	93,675	—	—	—	—
с	т	в	о	в	а	л	ь.
7	—	—	93,675	—	—	—	—
9	2,000	—	93,675	1,821	—	3,983	5,804

П р о и з в о д и т е л ь

н о с т ь ж е л ь з а.

№	З А В О Д Ы.	Ч и с л о п е ч е й.						М о л о т о в ь.		Прокат- ных станковъ.	В Ы Д ь Л А Н О Ж Е Л ь З А.					
		Кричныхъ горновъ.	Пудлинго- выхъ.	Сварочныхъ.	Калильныхъ и др.	Кузнечныхъ, якорныхъ и др. горновъ.	Водостру- ющихъ.	Паровыхъ.	К р и ч н а г о.		Пудлинго- выхъ кусковъ и мильбарса.	Полоснаго, сортового и обрѣзковъ.	Котельнаго, корабельнаго и броневаго.	Листоваго и кровельнаго.	Всего гото- ваго желѣза.	
									Болваноч- наго.							Полоснаго и сортоваго.
Частные:																
<i>Петроковской губернии.</i>																
145	Конецпольскій	—	1	—	?	?	—	—	2	—	—	?	—	—	5,300	5,300
146	Гута-Банкова	—	4	—	3	?	—	—	14	—	—	?	309,360	—	—	309,360
147	Оградзіоновъ	}	н	е	д	ѣ	й	с	т	в	о	в	а	л	н.	
148	Прадла															
149	Пяски	1	—	—	—	—	—	—	—	—	4,150	—	—	—	—	4,150
150	Бржезно	1	—	—	—	—	—	—	—	—	2,120	—	—	—	—	2,120
151	Совидуль	}	н	е	д	ѣ	й	с	т	в	о	в	а	л	ѣ.	
152	Залесице															
153	Бузница-Прусицкая	2	—	—	—	—	—	—	—	—	7,425	—	—	—	—	7,425
154	Смуги	2	—	—	—	—	—	—	—	—	12,500	—	—	—	—	12,500
155	Данковъ	2	—	—	—	—	—	—	—	—	400	—	—	—	—	400
156	Дзбанки	1	—	—	—	—	—	—	—	—	3,000	—	—	—	—	3,000
		9	5	—	3	—	—	—	16	—	29,595	—	309,360	—	5,300	344,255
<i>Кълецкой губернии.</i>																
157	Щециновскій	2	—	—	—	—	—	—	—	—	7,500	—	—	—	—	7,500
158	Хржонстовскій	2	—	—	—	—	—	—	—	—	6,000	—	—	—	—	6,000
159	Ключевской (Клудзе)	2	—	—	—	—	—	—	—	—	7,000	—	—	—	—	7,000
160	Олешинскій	2	—	—	—	—	—	—	—	—	6,000	—	—	—	—	6,000
161	Березовскій	}	н	е	д	ѣ	й	с	т	в	о	в	а	л	ѣ.	

П р о и з в о д и т е л ь

№	З А В О Д Ы.	Ч и с л о п е ч е й.					М о л о т о в ь.	
		Кричныхъ горновъ.	Пудлинговыхъ.	Сварочныхъ.	Калильныхъ и др.	Кузнечныхъ, и якорныхъ и др. горновъ.	Вододвигательныхъ.	Паровыхъ.
162	Гуммерскій и	3	—	—	—	—	—	—
163	Святелекскій		—	—	—	—	—	—
		11	—	—	—	—	—	—
<i>Радомской губернии.</i>								
164	Красновскій	3	2	2	—	—	—	1
165	Страховицкіе	2	10	6	1	—	—	1
166	Фалковскій	1	2	1	—	—	?	?
167	Бодзеховскій	4	4	2	?	—	—	6
168	Родостовскій	1	—	—	—	—	—	—
169	Пржисухскій	2	2	3	1	—	?	?
170	Бялачевскій	4	—	—	—	—	—	—
171	Рушенецкій	2	—	—	—	—	—	—
172	Рудо-Малинецкій	1	1	3	4	?	?	1
173	Махорскій	1	—	—	—	—	?	—
174	Близинскій	3	—	—	—	?	?	—
175	Хлевисскій	1	5	2	1	?	?	1
176	Некланскій	2	—	—	—	—	?	—
177	Боркевицкій	1	—	—	—	—	?	—
178	Конскій	3	—	—	—	—	?	—
179	Фидорскій	3	—	—	—	—	?	—
		34	26	19	7	—	—	10

Н о с т ь ж е л ь з а.

Прокатныхъ станковъ.	В Ы Д ь Л А Н О Ж Е Л ь З А.						Всего готово- ваго желѣза.
	К р и ч н а г о.		Пудлинговыхъ кусковъ и мильбарса.	Полоснаго, сортоваго и обрѣзковъ.	Котельнаго, корабельнаго и броневаго.	Листоваго и кровельнаго.	
	Болваночнаго.	Полоснаго и сортоваго.					
П у д о в ь.							
—	—	3,000	—	—	—	—	3,000
—	—	29,500	—	—	—	—	29,500
—	—	—	—	—	—	—	—
—	—	—	435,907	380,394	—	—	380,394
—	—	400	78,340	65,300	—	—	65,700
?	—	—	175,000	162,960	—	20,000	182,960
—	—	1,800	—	—	—	—	1,800
?	—	—	132,092	126,740	—	11,867	138,607
—	—	3,725	—	—	—	—	3,725
—	—	3,000	—	—	—	—	3,000
?	7,000	8,250	65,000	53,000	—	40,500	101,750
—	—	4,750	—	—	—	—	4,750
—	—	6,300	—	—	—	—	6,300
—	—	475	125,500	110,947	—	—	111,422
—	—	2,500	—	—	—	—	2,500
—	—	—	—	—	—	—	—
—	—	2,500	—	—	—	—	2,500
—	—	3,000	—	—	—	—	3,000
—	7,000	36,700	1.011,839	899,341	—	72,367	1.008,408

П р о и з в о д и т е л ь

№	З А В О Д Ы.	Ч и с л о п е ч е й.					М о л о т о в ь.	
		Кричныхъ горновъ.	Пудлинговыхъ.	Сварочныхъ.	Калильныхъ и др.	Кузнечныхъ, якорныхъ и др. горновъ.	Вододѣйствующихъ.	Паровыхъ.
<i>Люблинской губерніи.</i>								
180	Иренскій	—	6	3	12	—	—	2
	Итого на частныхъ заводахъ . .	54	37	22	22	—	—	12
	Всего на Польскихъ заводахъ . .	56	40	24	22	—	1	12
IV. Въ Западномъ краѣ и на Югѣ Россіи.								
Частные.								
<i>Могилевской губерніи.</i>								
181	Владимірскій		н	е	д	ѣ	й	с
<i>Волынской губерніи.</i>								
182	Денешевскій	—	2	2	—	—	—	1
<i>Виленской губерніи.</i>								
183	Налибокскій	—	7	2	—	—	—	—
<i>Минской губерніи.</i>								
184	Александра		н	е	д	ѣ	й	с
<i>Екатеринославской губерніи.</i>								
185	Новороссійскаго общества	—	24	13	?	?	—	—

н о с т ь ж е л ь з а.

Прокатныхъ станковъ.	В Ы Д ь Л А П О Ж Е Л ь З А.						Всего готовыхъ ваговъ желѣза.
	К р и ч н а г о.		Пудлинговыхъ кусковъ и мильбарса.	Полосаго, сортаго и обрѣзковъ.	Котельнаго, корабельнаго и броневаго.	Листоваго и кровельнаго.	
	Болваночнаго.	Полосаго и сортаго.					
П у д о в ь.							
—	—	—	144,012	136,260	—	—	136,260
16	7,000	95,795	1.155,851	1.344,961	—	77,667	1.518,423
25	9,000	95,795	1.249,526	1,346,782	7	81,650	1.524,227
Т в о в а л ь.							
5	—	—	137,045	103,677	—	—	103,677
4	—	—	46,352	58,913	—	—	58,913
Т в о в а л ь.							
?	—	—	706,778	83,882	—	—	83,882

П р о и з в о д и т е л ь

№	З А В О Д Ы.	Ч и с л о п е ч е й.					М о л о т о в ь.	
		К р и ч н ы х г о р н о в ь.	П у д л и н г о- в ы х.	С в а р о ч н ы х.	К а л ы н н ы х и д р.	К у з н е ч н ы х, я г о р н ы х и д р. г о р н о в ь.	В о д о д ь я т ь ю- ю щ и х.	П а р о в ы х.
<i>Донской области.</i>								
186	Сулиновскій	—	1	18	—	48	—	2
	Всего въ Западномъ краѣ и на Югѣ Россіи	—	34	35	—	48	—	3
V. Въ Сѣверномъ краѣ.								
Казенный.								
<i>Олонецкой губерніи.</i>								
187	Александровскій		Н	е		д	ѣ	й
Частные.								
<i>Петербургской губерніи.</i>								
188	Невскій	—	7	14	2	?	—	2
189	Путиловскій	—	10	17	20	115	—	46 ¹⁾
190	Аркадія		Н	е		д	ѣ	й
191	Обуховскій	—	8 ²⁾	?	12	30	—	12
192	Общества Франко-Русскихъ заводовъ (бывшій Берда)	—	6	11	—	2	—	2
193	Главнаго Общества		Н	е		д	ѣ	й
194	Мертена	—	6	4	—	?	—	1
195	Ижорскіе (въ Колпинѣ)	—	2	14	2	?	?	2
		—	39	60	36	147	—	65

¹⁾ Въ томъ числѣ 28 Оливеровскихъ ковательныхъ станковъ.

²⁾ Печи служатъ для полученія стали, желѣзо же выдѣлывается между прочимъ изъ накаплиющихся

Н о с т ь ж е л ь з а.

Прокат- ныхъ станковъ.	В Ы Д ь Л А Н О Ж Е Л ь З А.						
	К р и ч н а г о.		П у д л и н г о- в ы хъ к у с о в ь и м и л ь б а р с а.	П о л о с н а г о, с о р т о в а г о и о б р ь з к о в ь.	К о т е л ь н а г о, к о р а б е л ь н а г о и б р о н е в а г о.	Л и с т о в а г о и к р о в е л ь н а г о.	В с е г о г о т о- в а г о ж е л ь з а.
	Б о л ь ш а н о ч- н а г о.	П о л о с н а г о и с о р т о в а г о.					
П у д о в ь.							
8	—	—	1.028,127	424,223	—	—	424,223
17	—	—	1 918,302	670,695	—	—	670,695
с т в о в а л ь.							
17	—	—	361,442	142,037	—	145,439	287,476
10	—	—	1.174,138	228,337	—	—	228,337
с	т	в	о	в	а	л	ь.
?	—	—	25,454	10,605	—	—	10,605
4	—	—	?	362,982	25,543	—	388,525
с	т	в	о	в	а	л	ь.
3	—	—	300,000	500,000	—	—	500,000
7	—	—	38,800	50,484	1,818	52,680	104,982
41	—	—	1.899,834	1.294,445	27,361	198,119	1.519,925

стружекъ.

П р о и з в о д и т е л ь

№	З А В О Д Ы.	Число печей.					Молотовъ.	
		Кричныхъ горновъ.	Пудлинговыхъ.	Сварочныхъ.	Калильныхъ и др.	Кузнечныхъ, якорныхъ и др. горновъ.	Водоѣмствующихъ.	Паровыхъ.
<i>Новгородской губерніи.</i>								
196	Никольскій	8	—	1	6	9	5	—
Всего въ Сѣверномъ краѣ . .		8	39	61	42	156	5	65
VI. Финляндскіе.								
Казенный.								
<i>Выборгской губерніи.</i>								
197	Суоярвскій	1	—	—	—	2	2	—
Частные.								
<i>Абоской губерніи.</i>								
198	Матильдададь	—	1	4	—	4	2	1
199	Дальсъ	—	5	4	—	22	—	8
200	Фридериксбергъ	1	—	—	—	—	2	—
201	Нормаркъ	2	—	2	—	—	3	—
202	Незе	2	—	—	—	—	3	—
203	Фридериксфорсъ	1	—	3	—	—	2	—
204	Кириаккала	5	—	4	—	—	3	1
205	Каутуа	2	—	3	—	—	3	—
206	Біеркбода	2	—	3	—	—	—	2
		15	6	23	—	26	18	12

Н о с т ь ж е л ѣ з а.

Прокатныхъ станковъ.	В Ы Д Ъ Л А Н О Ж Е Л Ъ З А.						Всего готово- ваго желѣза.
	К р и ч н а г о.		Пудлинговыхъ кусковъ и мильбарса.	Полоснаго, сортоваго и обрѣзковъ.	Котельнаго, корабельнаго и броневаго.	Листоваго и кровельнаго.	
	Болваночнаго.	Полоснаго и сортоваго.					
П у д о в ъ.							
2	34,086	—	—	—	—	—	—
43	34,086	—	1.899,834	1.294,445	27,361	198,119	1.519,925
—	—	12	—	—	—	—	12
1	—	—	43,780	47,650	—	—	47,650
2	—	—	295,500	255,460	—	—	255,460
—	—	9,133	—	—	—	—	9,133
—	—	16,780	—	—	—	—	16,780
—	—	19,317	—	—	—	—	19,317
—	—	9,734	—	—	—	—	9,734
—	—	28,118	—	—	—	—	28,118
—	—	18,591	—	—	—	—	18,591
—	—	2,500	—	—	—	—	2,500
3	—	104,173	339,280	303,110	—	—	407,283

П р о и з в о д и т е л ь

н о с т ь ж е л ь з а.

№	З А В О Д Ы.	Ч и с л о п е ч е й.					М о л о т о в ь.		Прокат- ныхъ станковъ.	В Ы Д ь Л А Н О Ж Е Л ь З А.							
		Кричныхъ горновъ.	Пудлинго- выхъ.	Сыарочныхъ.	Калильныхъ и др.	Кузнечныхъ, якорныхъ и др. горновъ.	Водой- ствующихъ.	Паровыхъ.		К р и ч н а г о.		Пудлинго- выхъ кусковъ и мильбарса.	Полоснаго, сортового и обрѣзковъ.	Котельнаго, корабельнаго и броневаго.	Листоваго и кровельнаго.	Всего гото- ваго желѣза.	
										Болваноч- наго.	Полоснаго и сортоваго.						П у д о в ь.
<i>Нюландской губернии.</i>																	
207	Фискарсъ	—	4	4	—	—	—	1	2	—	—	145,326	126,502	—	—	126,502	
208	Гегфорсъ	—	1	10	—	—	1	—	1	—	—	36,730	36,410	—	—	36,410	
209	Бильнесъ	2	—	3	—	—	2	—	—	—	29,000	—	—	—	—	29,000	
210	Фагервикъ	1	—	2	—	—	1	—	—	—	13,900	—	—	—	—	13,900	
211	Стремфорсъ	2	—	5	—	—	3	—	—	—	15,756	—	—	—	—	15,756	
212	Сварте	2	—	2	—	—	2	—	—	—	20,835	—	—	—	—	20,835	
213	Маріефорсъ	2	—	3	—	—	3	1	—	—	16,800	—	—	—	—	16,800	
214	Эминнефорсъ		Н	е			д	ѣ	й	с	т	в	о	в	а	л	ѣ.
		9	5	29	—	—	12	2	3	—	96,291	182,056	162,912	—	—	259,203	
<i>Куопіоской губернии.</i>																	
215	Картула	—	4	6	—	—	—	1	—	—	—	110,055	1,030	—	—	1,030	
216	Стремсдаль	—	2	9	—	—	1	—	2	—	—	40,190	28,182	—	—	28,182	
217	Варкаусъ	—	5	3	—	—	—	1	2	—	—	49,000	37,317	—	3,628	40,945	
218	Верциле	—	7	8	—	—	—	3	2	—	—	225,430	173,060	—	446	173,506	
219	Юркаоски	2	—	4	—	—	1	—	—	—	4,200	—	—	—	—	4,200	
220	Орави		Н	е			д	ѣ	й	с	т	в	о	в	а	л	ѣ.
221	Салами	1	—	2	—	—	—	—	—	—	—	1,600	—	—	—	1,600	
222	Панкаоски		Н	е			д	ѣ	й	с	т	в	о	в	а	л	ѣ.
		3	18	32	—	—	3	5	6	—	5,800	424,675	239,589	—	4,074	249,463	

П р о и з в о д и т е л ь

№	З А В О Д Ы.	Ч и с л о п е ч е й.					М о л о т о в ы.	
		Крѣпкихъ горновъ.	Пудлинговыхъ.	Сварочныхъ.	Калильныхъ и др.	Кузнечныхъ, якорныхъ и др. горновъ.	Водоудерживающихъ.	Паровыхъ.
<i>Санктъ-Михельской губ.</i>								
223	Гаапакоски	Н	е	д	ѣ	й	с	т
224	Гуутакоски							
225	Порзаскоски							
		2 2 сыр. род.	—	2	—	—	1	—
		2 2 сыр.	—	2	—	—	1	—
<i>Тавастустской губ.</i>								
226	Араскоски	1	—	—	—	—	1	—
227	Юккисъ	3	—	6	—	—	3	—
228	Вьеру	1	—	5	—	—	1	—
229	Руатакоски	1	—	4	—	—	1	—
		6	—	15	—	—	6	—
<i>Вазаской губ.</i>								
230	Остермира	Н	е	д	ѣ	й	с	т
231	Кимэ	2	—	—	—	—	2	—
232	Орисбергъ	1	—	—	—	—	2	—
233	Коскенсари	1	—	4	—	—	1	—
234	Киминге	2 4 сыр. род.	—	—	—	—	2	—
235	Инха	1 сырод.	—	—	—	—	2	—
		6 5 сыр.	—	4	—	—	9	—

Н о с т ь ж е л ь з а.

Прокатныхъ станковъ.	В Ы Д Ѣ Л А Н О Ж Е Л ь З А.						Всего готово- ваго желѣза.
	К р и ч н а г о.		Пудлинговыхъ кусковъ и мильбарса.	Полоснаго и сортоваго и обрѣзковъ.	Котельнаго, корабельнаго и броневаго.	Листоваго и кровельнаго.	
	Болваночнаго.	Полоснаго и сортоваго.					
П у д о в ы.							
в	о	в	а	л	и.		
—	сыродутнаго 7,287	4,468	—	—	—	—	4,468
—	сыродутнаго 7,287	4,468	—	—	—	—	4,468
—	—	10,000	—	—	—	—	10,000
—	—	34,511	—	—	—	—	34,511
—	—	9,070	—	—	—	—	9,070
—	—	6,670	—	—	—	—	6,670
—	—	60,251	—	—	—	—	60,251
в	о	в	а	л	ѣ.		
—	—	3,035	—	—	—	—	3,035
—	—	6,282	—	—	—	—	6,282
—	—	6,220	—	—	—	—	6,220
—	сыродутнаго 9,330	4,665	—	—	—	—	4,665
—	сыродутнаго 1,000	—	—	—	—	—	—
—	сыродутнаго 10,330	20,202	—	—	—	—	20,202

П р о и з в о д и т е л ь

н о с т ь ж е л ь з а.

№	З А В О Д Ы.	Ч и с л о п е ч е й					М о л о т о в ь.		Прокат- ных станковъ.	В Ы Д ь Л А Н О Ж Е Л ь З А.						
		Крѣпкихъ горновъ.	Пудлинго- выхъ.	Сварочныхъ.	Калильныхъ и др.	Кузнечныхъ, якорныхъ и др. горновъ.	Вододѣ- ствующихъ.	Паровыхъ.		К р ѣ п н а г о.		Пудлинго- выхъ кусковъ и мильбарса.	Полоснаго, сортового и обрѣзковъ.	Котельнаго, корабельнаго и броневаго.	Листоваго и кровельнаго.	Всего гото- ваго желѣза.
										Болваноч- наго.	Полоснаго и сортоваго.					
<i>Улеборгской губерніи.</i>																
236	Эмме	}	н	е	д	ѣ	й	с	т	в	о	в	а	л	и.	
237	Курино															
Всего въ Финляндскихъ заводахъ.		42 7 сы- родут	29	105	—	28	51	19	12	сыродутнаго 17,617	291,197	946,011	705,611	—	4,074	1.000,882
VII. Сибирскіе.																
Кабинета Его Императорскаго Величества.																
<i>Томской губерніи.</i>																
238	Гурьевскій	2	3	3	1	12	1	1	2	?	?	?	16,530	—	—	16,530
<i>Забайкальской Области.</i>																
239	Петровскій	8	1	1	1	5	?	?	?	20,882	—	—	4,839	922	—	5,761
		10	4	4	2	17	1	1	2	20,882	—	—	21,369	922	—	22,291
Частные.																
<i>Енисейской губерніи.</i>																
240	Абаканскій	2	3	4	7	34	—	ε	3	1,795	—	68,517	51,650	3,026	—	54,676

П р о и з в о д и т е л ь

№	З А В О Д Ы.	Ч и с л о п е ч е й.					М о л о т о в ь.	
		Кричныхъ горновъ.	Пудлинговыхъ.	Сварочныхъ.	Калильныхъ и др.	Кузнечныхъ, якорныхъ и др. горновъ.	Водоѣм-ствующихъ.	Паровыхъ.
241	<i>Иркутской губернии.</i>							
	Николаевскій	2	3	3	2	1	—	2
		4	6	7	9	35	—	5
	Всего на Сибирскихъ заводахъ.	14	10	11	11	52	1	6
	Всего желѣза	511 и 7 сыродут.	510	576	449	1,199	475	311

н о с т ь ж е л ѣ з а.

Прокат-ныхъ станковъ.	В Ы Д Ъ Л А Н О Ж Е Л Ъ З А.						Всего гото- ваго желѣза.
	К р и ч н а г о.		Пудлинго-выхъ кусковъ и милбарса.	Полоснаго, сортоваго и обрѣзковъ.	Котельнаго, корабельнаго и броневаго.	Листоваго и кровельнаго.	
	Болваночнаго.	Полоснаго и сортоваго.					
П у д о в ь.							
5	—	—	101,151	82,955	16,154	2,042	101,151
8	1,755	—	169,668	134,605	19,180	2,042	155,827
10	22,677	—	169,668	155,974	20,102	2,042	178,118
374	4,544,671 сыродутнаго 17,671	1,009,828	17,618,390	12,298,995	732,570	4,110,417	18,151,810

П р о и з в о д и т е л ь

№	З А В О Д Ы.	Ч и с л о п е ч е й.				
		Сталетомительныхъ.	Бesseмеровскихъ конверторовъ.	Мартеновскихъ.	Тигельныхъ печей и горновъ.	
1. Уральскіе.						
Казенные.						
<i>Пермской губерніи.</i>						
1	Нижне-Туринскій	1	—	—	—	
2	Пермскіе пушечные	—	—	14	144	
3	Артинскій	4 ¹⁾	—	—	—	
		5	—	14	144	
<i>Уфимской губерніи.</i>						
4	Златоустовскій	—	—	1	127	
5	Князе-Михайловская фабрика . .					
6	Саткинскій			4 ²⁾	—	—
		4	—	1	127	
<i>Вятской губерніи.</i>						
7	Воткинскій	1	2	2	5	
	Всего на казенныхъ . .	10	2	17	276	
Частные.						
<i>Пермской губерніи.</i>						
8	Нижне-Тагильскій	1	—	2	—	

¹⁾ Горна для стали.
²⁾ Пудлинговья печи.

Н о с т ь с т а л и.

П о л у ч е н о с т а л и.			В ы д ѣ л а н о.			
Уклада, цементной и пудлинговой.	Бesseмеровской и Мартеновской въ слиткахъ.	Всего.	Литой стали и литого железа.	Сортовой стали.	Рельсовъ.	Листовой.
П у д о в ь.			П у д о в ь.			
502	—	502	—	—	—	—
54,017	240,158	294,175	27,276	20,631	7,291	—
314	—	314	—	95	—	—
54,833	240,158	294,991	27,276	20,725	7,291	—
212	9,499	9,711	15,461	12,925	—	—
—	—	—	—	—	—	—
212	9,499	9,711	15,461	12,925	—	—
785	18,321	19,106	576	—	—	15,623
55,830	267,978	323,808	43,313	33,650	7,291	15,623
—	57,055	57,055	643	14,632	—	—

П р о и з в о д и т е л ь

№	З А В О Д Ы.	Ч и с л о п е ч е й.			
		Сталетомительныхъ.	Бesseмеровскихъ конверторовъ.	Мартеновскихъ.	Тигельныхъ печей и горновъ.
9	Нижне-Салдинскій	2	2	—	—
10	Черно-Источенскій	2	—	—	—
11	Верхъ-Исетскій	1	—	—	—
<i>Уфимской губернии.</i>					
		6	2	2	—
12	Юрюзанскій	4	—	—	—
13	Минскій	1	—	—	—
14	Катавъ-Ивановскій	—	2	—	—
15	Усть-Катавскій	4	—	—	—
16	Симскій	2	—	—	—
<i>Оренбургской губернии.</i>					
		11	2	—	—
17	Тирлянскій	4	—	—	—
<i>Вятской губернии.</i>					
18	Ижевской	—	—	1	20
Итого на частныхъ . .		25	4	3	20
Всего на Уральскихъ . . .		35	6	20	296

Н о с т ь с т а л и.

П о л у ч е н о с т а л и.			В Ы Д Ъ Л А О.			
Уклада, цементной и пудлинговой.	Бesseмеровской и Мартеновской въ слиткахъ.	Всего.	Литой стали и лигаго жельза.	Сортовой стали.	Рельсовъ.	Листовой.
П у д о в о.			П у д о в ь.			
—	478,076	478,076	—	1,941	336,848	—
—	—	—	2,023	18,194	—	—
—	—	—	—	2,607	—	—
—	535,131	535,131	2,666	37,374	336,848	—
3,358	—	3,358	—	—	—	—
н е	д	ѣ	й	с	т	в
—	602,978	602,978	16,754	—	486,225	—
10,828	—	10,828	—	—	—	—
8,073	—	8,073	—	—	—	—
22,259	602,978	625,237	16,754	—	486,225	—
6,745	—	6,745	—	—	—	—
—	18,909	18,909	63,621	96,407	—	—
29,004	1.157,018	1.186,022	83,041	133,781	823,073	—
84,834	1.424,996	1.509,830	126 354	167,431	830,364	15,623

П р о и з в о д и т е л ь

№	З А В О Д Ы.	Ч и с л о п е ч е й.			
		Сталетомительных.	Бesseмерских конверторов.	Мартеновских.	Тигельных печей и горновъ.
II. Замосковные.					
Частные.					
<i>Калужской губернии.</i>					
19	Людиновскій	—	—	2	—
20	Ивано-Сергіевскій	—	—	2	—
21	Утриловскій	—	—	—	—
<i>Нижегородской губернии,</i>					
22	Кулебакскій	—	—	2	—
23	Сормовскій	1	—	3	—
24	Рукавишниковыхъ	8	—	—	—
25	Пятова	6	—	—	—
<i>Орловской губернии.</i>					
26	Брянскій	—	2	8	—
		—	2	8	—
	Всего въ Замосковныхъ заводахъ.	15	2	17	—
III. Польскіе.					
Частные.					
<i>Варшавской губернии.</i>					
27	Варшавскій (Варшав. общ.) . . .	—	4	—	—

Н О С Т ь С Т А Л И.

П о г у ч е н о с т а л и.			В Ы Д Ъ Л А Н О.			
Уклада, цементной и puddingовой.	Бesseмеровской и Мартеновской въ слиткахъ.	Всего.	Литой стали и лигаго жельза.	Сортовой стали.	Рельсовъ.	Листовой.
П у д о в ь.			П у д о в ь.			
—	57,078	57,078	—	997	—	22,000
—	34,104	34,104	—	21,101	—	—
—	—	—	—	—	6,519	—
—	91,182	91,182	—	22,098	6,519	22,000
—	283,389	283,389	—	28,000	—	—
—	454,224	454,224	210,311	—	—	—
14,000	—	14,000	—	—	—	—
7,160	—	7,160	—	—	—	—
21,160	737,613	758,773	210,311	28,000	—	—
—	М. 660.596 Б. 1.770.998	2.431,594	—	—	1.427,349	232,481
—	2.431,594	2.431,594	—	—	1.427,349	232,481
21,160	3.260,389	3.281,549	210,311	28,000	1.433,868	254,481
—	2.973,641	2.973,641	—	—	2.167,100	—

П р о и з в о д и т е л ь					Н о с т ь с т а л и.								
№	З А В О Д Ы.	Ч и с л о п е ч е й.				П о л у ч е н о с т а л и.			В Ы Д Ъ Л А П О.				
		Сталетомительныхъ.	Бesseмеровскихъ конверторовъ.	Мартеновскихъ.	Тигельныхъ печей и горновъ.	Уклада, цементной и пудлинговой.	Бesseмеровской и Мартеновской въ слиткахъ.	Всего.	Литой стали и литого железа.	Сортовой стали.	Рельсовъ.	Листовой.	
					П у д о в ь.			П у д о в ь.					
<i>Петроковской губернии.</i>													
28	Банкова гута	—	—	8	—	345,522	345,522	—	62,433	323,300	—		
	Всего на Польскихъ заводахъ .	—	2	8	—	3.319,163	3.319,163	—	62,433	2.490,400	—		
IV. Въ Западномъ краѣ и на Югѣ Россіи.													
Частный.													
<i>Екатеринославской губернии.</i>													
29	Новороссійскій	—	—	4	—	1.467,810	1.467,810	—	—	1.191,031	—		
		—	—	4	—	1.467,810	1.467,810	—	—	1.191,031	—		
V. Въ Сѣверномъ краѣ.													
Частные.													
<i>Петербуржской губернии.</i>													
30	Невскій	—	—	—	—	—	—	—	192	—	1,365		
31	Александровскій стале-рельсовый .	—	—	7	—	1.016,038	1.016,038	6,576	126,124	639,483	—		
32	Путиловскій	—	2	8 ¹⁾	—	4.271,687	4.271,687	—	44,905	2.771,659	50,925		
33	Обуховскій	—	2	9	240	88,270	148,744	237,014	34,904	1,327	—	12.194	
34	Ижорскіе (въ Колпинѣ)	—	—	—	—	—	—	—	2,527	—	—	8,138	
35	Износкова	—	—	2	—	—	—	—	—	—	—	—	

¹⁾ Кромѣ того 1 сталеплавильная печь Черно.

Производитель					Н о с т ь с т а л и.									
№	Заводы.	Число печей.				Получено стали.			В ы д б л а н о.					
		Сталетомительныхъ.	Бессемеровскихъ конверторовъ.	Мартеновскихъ.	Тигельныхъ печей и горновъ.	Уклада, цементной и пудлинговой.	Бессемеровской и мартеновской.	Всего.	Литой стали и литого желъза.	Сортовой стали.	Рельсовъ.	Листовой.		
					П у д о в ь.			П у д о в ь.						
	<i>Курляндской губернии.</i>													
36	Этингена	н	е	д	ѣ	й	с	т	в	о	в	а	л	ѣ.
	Всего въ Сѣверномъ краѣ. .	—	4	26	240	88,270	5.436,469	5.524,739	41,480	175,075	3.411,142	72,622		
	VI. Финляндскіе.													
	Частные.													
	<i>Абоской губернии.</i>													
37	Дальсъ	—	—	1	—	—	16,011	16,011	2,281	—	—	—	—	
	<i>Нюландской губернии.</i>													
38	Эминефорсъ	н	е	д	ѣ	й	с	т	в	о	в	а	л	ѣ.
	<i>Куопіоской губернии.</i>													
39	Стремсдаль	н	е	д	ѣ	й	с	т	в	о	в	а	л	и.
40	Верциле													
	Всего на Финляндскихъ.	—	—	1	—	—	16,011	16,011	2,281	—	—	—	—	

П р о и з в о д и т е л ь					Н о с т ь с т а л и.									
№	З а в о д ы.	Ч и с л о п е ч е й.				П о л у ч е н о с т а л и.			В ы д а н о.					
		Сталетомительныхъ.	Бesseмеровскихъ конверторовъ.	Мартеновскихъ.	Тигельныхъ печей и горновъ.	Уклада, цементной и пудлинговой.	Бesseмеровской и мартеновской.	Всего.	Литой стали и литого желѣза.	Сортовой стали.	Рельсовъ.	Листовой.		
					П у д о в ы.			П у д о в ы.						
VII. Сибирскіе.														
Кабинета Его Императорскаго Величества.														
<i>Томскій губерніи.</i>														
41	Гурьевскій	Н	е	д	ѣ	й	с	т	в	о	в	а	л	ѣ
<i>Забайкальской области.</i>														
42	Петровскій	1	—	—	—	—	—	500	—	500	—	—	—	—
		1	—	—	—	—	—	500	—	500	—	—	—	—
Частные:														
<i>Енисейской губерніи.</i>														
43	Абаканскій	1	—	—	—	—	—	433	—	433	—	—	—	—
<i>Иркутской губерніи.</i>														
44	Николаевскій	—	—	—	—	—	—	207	—	207	—	—	—	—
		1	—	—	—	—	—	640	—	640	—	—	—	—
	Всего на Сибирскихъ заводахъ .	2	—	—	—	—	—	1,140	—	1,140	—	—	—	—
	Всей стали	52	14	76	536			195,404	14.924,838	15.120,242	380,426	432,939	9.356,805	342,726

Приготовление издѣлій изъ чугуна,

№	З А В О Д Ы.	Число печей.		Отлито чугуныхъ издѣлій.							
		Вагранокъ.	Отражательныхъ.	Изъ вагранокъ.	Изъ отражательныхъ печей.	Всего литья второй плавки.					
							П у д о в ь.				
I. Уральскіе.											
Казенные.											
1	Нижне-Исетскій	3	—	19,627	—	19,627					
2	Каменскій	3	4	—	—	—					
3	Златоустовскій	3	—	74,143	—	74,143					
4	Князе-Михайловская фабрика										
5	Серебрянскій						—	—	—	—	—
6	Нижне-Туринскій						1	1	—	—	—
7	Кусинскій	2	—	26,578	—	26,578					
8	Саткинскій	2	—	—	—	—					
9	Верхне-Туринскій	2	3	—	61,162	61,162					
10	Баранчинскій	6	1	81,658	—	81,658					
11	Пермскій пушечный	19	9	174,449	56,368	230,817					
12	Артинскій	—	—	—	—	—					
13	Воткинскій	4	2	32,467	6,138	38,605					
14	Воткинское судостроительное заведение										
Всего на казенныхъ заводахъ		45	20	408,922	123,668	532,590					

железа, стали, и друг. металловъ.

Въ томъ числѣ чугуныхъ орудій и снарядовъ.		Стальныхъ орудій и снарядовъ.		И З Д Ѣ Л И Й.			
				Железной проволоки.	Эмальированной посуды.	Стальныхъ и железныхъ издѣлій.	Изъ разныхъ металловъ.
Число.	Пудовъ.	Число.	Пудовъ.	П у д о в ь.			
Снарядовъ.	3,869	6,661	—	—	—	796	167
Снар.	56,493 ¹⁾	—	—	—	—	—	—
Снарядовъ.	21,403	24,929	—	—	—	—	—
Снар.	—	—	—	—	—	—	—
Снарядовъ.	22,750	6,366	—	—	—	—	—
Снарядовъ.	24,548	9,005 ²⁾	—	—	—	2,762	1,447
Снар.	53,767	—	—	—	—	—	—
Снар.	81,060	—	—	—	—	—	—
Пуш. 24	4,384	Пуш. 22	4,412	—	—	—	—
Сн. 252	128	Сн. 3	47	—	—	15,320	23,672
—	—	—	—	—	—	Косъ 49,096 шт.	—
—	—	—	—	—	—	717	—
—	—	—	—	—	—	5,496	Мѣд. 1,179 Част. парох. 14,000 Паровозовъ 16,000.
Всего на казенныхъ заводахъ		—	242,793	—	4,459	39,137	27,962 ³⁾
						Стволовъ и коробовъ 13,725 шт. клинковъ и проч. 7,116 шт. косъ 49,096 шт.	

1) Снаряды эти отлиты прямо изъ домны.
2) Снаряды прошлогодней отливки.
3) Сюда не входятъ части пароходовъ и паровозовъ.

Приготовление издѣлій изъ чугуна,

№	З А В О Д Ы.	Число печей.		Отлито чугуныхъ издѣлій.		
		Вагранокъ.	Отражательныхъ.	Изъ вагранокъ.	Изъ отражательныхъ печей.	Всего литья второй плавки.
				П у д о в ь.		
95	Илевской	1	1	—	329	329
96	Вознесенскій	—	—	—	—	—
97	Ташинскій	1	1	2,500	—	2,500
98	Авгарскій	1	—	21,824	—	21,824
99	Дугненскій	1	—	44,074	—	44,074
100	Сенетско-Ивановскій	1	—	23,905	—	23,905
101	Ивано-Сергѣевскій	1	—	—	—	—
102	Людиновскій	4	1	92,962	28,477	121,439
103	Сукременскій	2	—	66,734	—	66,734
104	Богдано-Петровскій	1	—	2,831	—	2,831
105	Песочинскій (Мальцова)	1	—	53,528	—	53,528
106	Любоховскій	Н	е	д	ѣ	й
107	Радицкій					
108	Песочинскій (Криворотова)	1	—	9,805	—	9,805
109	Серенскій	—	—	—	—	—
110	Черепетскій	1	—	20,511	—	20,511
111	Ханинскій	1	—	34,783	—	34,783
112	Мышегскій	2	—	22,550	—	22,550
113	Истинско-Залиняжскій	3	—	10,968	—	10,968
114	Бытошевскій	1	—	37,832	—	37,832
115	Брянскій	8 ¹⁾	—	35,358	—	35,358
116	Дубенскій	1	—	41,370	—	41,370
Всего въ Замосковныхъ заводахъ.		43	4	631,761	41,306	673,067

¹⁾ Изъ нихъ 6 при Бессемеровскихъ конверторахъ.

жельза, стали, и друг. металловъ.

Въ томъ числѣ чугуныхъ орудій и снарядовъ.		Стальныхъ орудій и снарядовъ.		И З Д Ъ Л И Й.			
Число.	Пудовъ.	Число.	Пудовъ.	Жельзной проволоки.	Эмальированной посуды.	Стальныхъ и жельзныхъ издѣлій.	Изъ разныхъ металловъ.
				П у д о в ь.			
—	—	—	—	—	—	—	—
—	—	—	—	—	—	19,494	—
—	—	—	—	—	—	1,305	—
—	—	—	—	—	—	—	—
—	—	—	—	—	—	—	—
—	—	—	—	—	—	—	—
—	—	—	—	—	—	8,133	—
—	—	—	—	—	—	31,873	—
—	—	—	—	—	—	—	—
—	—	—	—	—	—	—	—
—	—	—	—	—	—	9,835	—
с	т	в	о	в	а	л	и.
—	—	—	—	—	—	—	—
—	—	—	—	—	—	16,527	—
—	—	—	—	—	—	—	—
—	—	—	—	—	—	—	—
—	—	—	—	13,531	—	80,482	—
—	—	—	—	—	—	—	—
—	—	—	—	—	—	737,510	—
—	—	—	—	—	—	—	—
—	—	—	—	62,773	—	1.240,176	253

Приготовление издѣлій изъ чугуна,

№	З А В О Д Ы.	Число печей.		Отливо чугуновыхъ издѣлій.		
		Вагранокъ.	Отражательныхъ.	Изъ вагранокъ.	Изъ отражательныхъ печей.	Всего литья второй плавки.
III. Польскіе.						
Казенные:						
117	Бялогонскій	—	—	—	—	—
118	Реевскій	1	—	10,553	—	10,553
		1	—	10,553	—	10,553
Частные:						
119	Сирена	—	1	—	12,000	12,000
120	Банкова гута	2	—	60,744	—	60,744
121	Кашевице	1	—	20,000	—	20,000
122	Островецкій	1	—	24,721	—	24,721
123	Рудо-Маленецкій	1	—	7,500	—	7,500
124	Близинскій	1	—	1,800	—	1,800
125	Држевицкій	2	—	1,048	—	1,048
126	Хлевискій	1	—	—	—	—
127	Рушенецкій	—	—	—	—	—
128	Иренскій	—	—	—	—	—
129	Поремба	2	—	82,256	—	82,256
130	Міачевскій	2	—	35,555	—	35,555
131	Нивка	2	1	55,890	—	55,890
132	Бодзеховскій	—	—	—	—	—
133	Пржистайнь	1	—	—	—	—
134	Копельмана	2	—	65,000	—	65,000
135	Бляховня	2	—	26,104	—	26,104

железа, стали и друг. металловъ.

Въ томъ числѣ чугуновыхъ орудій и снарядовъ.		Стальныхъ орудій и снарядовъ.		И З Д Ъ Л Ы.			
Число.	Пудовъ.	Число.	Пудовъ.	Железной проволоки.	Эмалированной посуды.	Стальныхъ и железныхъ издѣлій.	Изъ разныхъ металловъ.
				П у д о в ь.			
—	—	—	—	—	—	1,766	1,412
—	—	—	—	—	—	—	—
—	—	—	—	—	—	1,766	1,412
—	—	—	—	—	—	—	—
—	—	—	—	—	—	—	—
—	—	—	—	—	—	69,800	—
—	—	—	—	—	—	30,150	—
—	—	—	—	—	—	1,370	—
—	—	—	—	—	—	—	—
—	—	—	—	—	—	7,800	—
—	—	—	—	—	—	2,500	—
—	—	—	—	—	—	10,544	—
—	—	—	—	—	—	—	—
—	—	—	—	—	—	48,215	—
—	—	—	—	—	—	7,850	—
—	—	—	—	—	—	—	—
—	—	—	—	—	—	26,750	—
—	—	—	—	—	—	—	—
—	—	—	—	—	—	4,000	—
—	—	—	—	—	—	—	—
—	—	—	—	—	—	—	—

Приготовление издѣлій изъ чугуна,

№	З А В О Д Ы.	Число печей.		Отлито чугуныхъ издѣлій.		
		Вагранокъ.	Отражательныхъ.	Изъ вагранокъ.	Изъ отражательныхъ печей.	Всего литья второй плавки.
				П у д о в ь.		
136	Кузница-Старая	1	—	20,000	—	20,000
137	Варшавскій	—	—	—	—	—
	Всего въ Польскихъ заводахъ	22	2	411,172	12,000	423,171
IV. Въ Западномъ краѣ и на югѣ Россіи.						
Казенный:						
138	Луганскій	2	—	238,420	—	238,420
Частные:						
139	Денешевскій	1	—	1,025	—	1,025
140	Кропивненскій	1	—	2,000	—	2,000
141	Славутскій	2	—	19,789	—	19,789
142	Новороссійскій	3	—	68,411	—	68,411
143	Сулиновскій	3	—	37,645	—	37,645
144	Кедабекскій	1	—	719	—	719
145	Рудне-Талецкій	1	—	450	—	450
146	Заславскій	1	—	6,000	—	6,000
	Всего въ Западныхъ и Южныхъ заводахъ	15	—	374,459	—	374,459

железа, стали и друг. металловъ.

Въ томъ числѣ чугуныхъ орудій и снарядовъ.		Стальныхъ орудій и снарядовъ.		И з д ѣ л и й.			
				Железной проволоки.	Эмалированной посуды.	Стальныхъ и железныхъ издѣлій.	Изъ разныхъ металловъ.
Число.	Пудовъ.	Число.	Пудовъ.	П у д о в ь.			
—	—	—	—	—	12,340	—	—
—	—	—	—	—	—	294,850	—
—	—	—	—	—	72,405	445,530	1,412
снаряд. 96,985	44,940	—	—	—	—	1,408	619
—	—	—	—	—	—	—	—
—	—	—	—	—	—	—	—
—	—	—	—	—	—	12,688	—
—	—	—	—	—	—	112,304	397
—	—	—	—	—	—	1,524	31
—	—	—	—	—	—	—	—
—	—	—	—	—	—	—	—
—	44,940	—	—	—	—	127,924	1,047

Приготовление издѣлій изъ чугуна,

железа, стали и друг. металловъ.

№	З А В О Д Ы.	Число печей.		Отлито чугуновыхъ издѣлій.			Въ томъ числѣ чугуновыхъ орудій и снарядовъ.		Стальныхъ орудій и снарядовъ.		И З Д Ъ Л И Й.			
		Вагранокъ.	Отражательныхъ.	Изъ вагранокъ.	Изъ отражательныхъ печей.	Всего литья второй плавки.	Число.	Пудовъ.	Число.	Пудовъ.	Железной проволоки.	Эмалированной посуды.	Стальныхъ и железныхъ издѣлій.	Изъ разныхъ металловъ.
V. Въ Сѣверномъ краѣ.														
Казенный:														
147	Александровскій	3	7	94,661	—	94,661	снарядовъ	80,633	—	—	—	—	?	?
Частные:														
148	Обуховскій	9	1	19,849	—	19,849	—	—	оруд.	32,922	—	—	39,628	—
149	Александровскій	—	—	—	—	—	—	—	снар.	6,034	—	—	—	—
150	Путиловскій	7	2	264,125	—	264,125	—	—	—	—	—	—	464,323	2,053
151	Износкова	1	—	—	—	—	—	—	—	—	—	—	—	—
152	Общества Франко-Русскихъ заводовъ (бывш. Берда)	4	1	76,923	—	76,923	—	—	—	—	—	—	—	1,493
153	Ижорскіе (въ Колпинѣ)	3	—	36,821	—	36,821	—	—	—	—	—	—	22,660	8,704
154	Николаевскій	1	1	—	—	—	—	—	—	—	18,273	—	13,991	—
Всего въ Сѣверныхъ заводахъ . .		28	12	492,379	—	492,379	—	80,633	—	38,956	18,273	—	540,602	12,205
VI. Финляндскіе.														
Частные:														
155	На 30 разныхъ заводахъ	—	—	—	—	—	—	—	—	—	—	—	112,003	—

Приготовление издѣлій изъ чугуна,

№	ЗАВОДЫ.	Число печей.		Отлито чугуныхъ издѣлій.		
		Ваграномъ.	Отражательныхъ.	Изъ вагранокъ.	Изъ отражательныхъ печей.	Всего литья второй плавки.
				П у д о в ъ.		
VII. Сибирскіе.						
Кабинета Его Императорскаго Величества.						
156	Гурьевскій	2	1	8,195	—	8,195
157	Петровскій	1	—	4,700	—	4,700
		3	1	12,895	—	12,895
Частные:						
158	Абаканскій	1	1	3,258	—	3,258
159	Николаевскій	2	1	23,388	3,228	26,616
		3	2	26,646	3,228	29,874
	Итого въ Сибирскихъ заводахъ .	6	3	39,541	3,228	42,769
	Всего издѣлій	218	86	2.794,340	540,135	3.334,475

жельза, стали и друг. металловъ.

Въ томъ числѣ чугуныхъ орудій и снарядовъ.		Стальныхъ орудій и снарядовъ.		ИЗДѢЛІЙ.			
Число.	Пудовъ.	Число.	Пудовъ.	Жельзной проволоки.	Эмальированной посуды.	Стальныхъ и жельзныхъ издѣлій.	Изъ разныхъ металловъ.
				П у д о в ъ.			
—	—	—	—	—	—	3,402	45
—	—	—	—	—	—	2,279	—
—	—	—	—	—	—	5,681	45
—	—	—	—	—	—	—	—
—	—	—	—	—	—	25,889	—
—	—	—	—	—	—	25,889	—
—	—	—	—	—	—	31,570	45
—	368,366	—	43,415	295,736	72,405	2.752,920	43,740

Добыча ископаемого угля.

№	КАМЕННОУГОЛЬНЫЯ КОПИ.	КОМУ ПРИНАДЛЕЖАТЬ.	Число шахтъ и штолень.		П а р о в ы х м а ш и н ь.				Употреб- лялось ра- бочихъ.	Д о б ы т о .					
			Дѣйствию- щихъ.	Не дѣйстви- ющихъ.	Для отлива воды.		Угледоъемныхъ.			Каменного угля.	Антрацита.	Бураго угля.			
					Число.	Силою.	Число.	Силою.					П у д о в ь.		
Европейская Россія.															
I. Подмосковнаго бассейна.															
<i>Тумской губерніи.</i>															
1	Обидимская	Хомякову.	6	4	3	12	4	26	234	835,000	—	—			
2	Малевская	Гр. Бобринскому.	2	—	—	—	2	18	208	1.771,083	—	—			
3	Товарковская	Гр. Бобринской.	2	—	1	2	1	12	76	1.108,995	—	—			
4	Дедиловская	Майеру.	2	—	1	10	1	8	35	100,000	—	—			
5	Федоровская	Бремке и К ^о .	Н	е	д	ѣ	й	с	т	в	о	в	а	л	а.
6	Левинская	Товариществу Средне- Россійской промышлен- ности.	2	1	3	24	3	34	440	3.900,000	—	—			
7	Моховая														
8	Моховская	Кн. Оболенской.	Н	е	д	ѣ	й	с	т	в	о	в	а	л	и.
9	Княжая														
10	Стубленская	Поливанову.	Н	е	д	ѣ	й	с	т	в	о	в	а	л	а.
11	Каменская	Кн. Енгальчеву.	1	—	—	—	—	—	16	28,000	—	—			
12	Ясенская	Гилль.	4	—	1	10	1	25	120	1.800,000	—	—			
13	Колпенская	Генике.	9	—	—	—	—	—	60	140,000	—	—			
			28	5	9	58	12	123	1,189	9.683,078	—	—			
<i>Рязанской губерніи.</i>															
14	Мураевнинская	Губонину.	2	4	2	30	2	80	75	455,000	—	—			
15	Побѣдинская	Товариществу Побѣдин- скихъ копей.	5	5	4	71	2	30	482	3.158,202	—	—			

№	КАМЕННОУГОЛЬНЫЯ КОПИ.	КОМУ ПРИНАДЛЕЖАТЬ.	Число шахтъ и штоленъ.	
			Дѣйствию-щихъ.	Не дѣйствию-щихъ.
16	Чулковская	Чулковской К ^о .	7	11
17	Павелецкая	—	Н	е
<i>Калужской губернии.</i>			14	20
18	Зеленинская	—	Н	е
19	Будская	—		
Всего Подмосковнаго бассейна.			42	25
II. Кіево-Елисаветградскаго бассейна.				
<i>Кіевской губернии.</i>				
20	Екатеринопольская	Графинѣ Шуваловой.	3	6
Всего Кіево-Елисаветградскаго бассейна			3	6
III. Донецкаго края.				
<i>Области Войска Донскаго.</i>				
а) На войсковыхъ земляхъ.				
На Грушевскомъ рудникѣ.				
21	Попова	Ген.-маіору Попову.	4	4
22	Антоновой	Жены подпол. Антонова.	1	1
23	Емельянова	Купцу Емельянову.	1	—
24	Мороховца	Купцу Мороховцу.	1	—
25	Карнѣва	Полковнику Карнѣву.	1	—

П а р о в ы х ъ м а ш и н ъ.				Употреб-лялось ра-бочихъ.	Д о б ы т о.					
Для отлива воды.		Углеподъемныхъ.			Каменнаго угля.	Антрацита.	Бураго угля.			
Число.	силою.	Число.	Силою.	П у д о в ъ.						
7	66	7	136	965	11.104,000	—	—			
д	ѣ	й	с	т	в	о	в	а	л	а.
13	167	11	246	1,522	14.717,202	—	—			
д	ѣ	й	с	т	в	о	в	а	л	и.
22	225	23	369	2,711	24.400,280	—	—			
—	—	—	—	60	—	—	656,604			
—	—	—	—	60	—	—	656,604			
1	16	1	12	104	—	539,216	—			
—	—	—	—	84	—	436,353	—			
1	18	1	8	19	—	100,000	—			
—	—	1	10	34	—	173,929	—			
—	—	—	—	50	—	260,794	—			

№	КАМЕННОУГОЛЬНЫЯ КОПИ.	КОМУ ПРИНАДЛЕЖАТЬ.	Число шахтъ и штолень.		Паровыхъ машинъ.				Употреблялось ра-бочихъ.	Д о б ы т о.		
			Дѣйствию-щихъ.	Недѣйстви-щихъ.	Для отлива воды.		Угленодъемныхъ.			Каменнаго угля.	Антрацита.	Бураго угля.
					Число.	Силою.	Число.	Силою.				
26	Мельникова	Потомственному гражда-нину Мельникову.	1	—	—	—	—	—	19	—	100,000	—
27	Карнѣева	Казаку Карнѣеву.	2	2	2	85	3	142	423	—	2.207,403	—
28	Дудкина	Полковнику Дудкину.	3	—	—	—	—	—	—	—	—	—
29	Посохова	Потомствен. почетному гражданину Посохову.	2	5	4*	127	—	—	550	—	2.867,117	—
30	Меньшиковой.	Женѣ казака Меньши-кова.	1	—	—	—	—	—	19	—	100,000	—
31	Кунакова	Есаулу Кунакову.	2	1	3*	30	—	—	315	—	1.643,020	—
32	Устиновой	Женѣ казака Устинова.	1	—	3	38	4	36	153	—	794,472	—
33	Бажковской	Вдовѣ полковника Баж-ковскаго.	1	3	1*	10	—	—	19	—	100,000	—
34	Болдырева	Казаку Болдыреву.	1	—	—	—	—	—	40	—	207,183	—
35	Чурилина.	Купцу Чурилину.	1	—	1	6	1	10	34	—	179,845	—
36	Андріанова	Генер.-лейт. Андріанову.	1	1	—	—	—	—	11	—	81,306	—
37	Сканова	Купцу Сканову.	5	—	—	—	—	—	—	—	—	—
38	Чахировой	Купчихѣ Чахировой.	2	—	36	587	19	352	4,660	—	24.299,793	—
39	Кушнарера	Коллежскому совѣтнику Кушнареру.	1	—	—	—	—	—	—	—	—	—
40	Кушнарера	Полковнику Кушнареру.	1	—	1*	20	—	—	146	—	765,570	—
41	Траценкова	Казаку Траценкову.	2	—	—	—	1	10	133	—	697,300	—
42	Каракашъ	Купцу Каракашъ.	2	—	—	—	—	—	67	—	350,000	—
43	Нюренберга	Купцу Нюренбергу.	1	1	—	—	—	—	—	—	—	—
					1	20	1	10	346	—	1.812,870	—

* Машины, отмѣченныя звѣздочкой служатъ и для отлива воды и для подъема угля.

№	КАМЕННОУГОЛЬНЫЯ КОПИ.	КОМУ ПРИНАДЛЕЖАТЬ.	Число шахтъ и штолень.		П а р о в ы х ъ м а ш и н ъ.				Употреб- лялось ра- бочихъ.	Д о б ы т о.		
			Дѣйстви- ющихъ.	Не дѣйстви- ющихъ.	Для отлива воды.		Угледъемныхъ.			Каменнаго угля.	Антрацита.	Бураго угля.
					Число.	Силою.	Число.	Силою.				
<i>Миусскаго округа.</i>												
75	Бѣлоусовой	Женѣ коллежскаго реги- стратора Бѣлоусова.	2	6	—	—	—	—	20	—	109,012	—
76	Горловой	Женѣ статскаго совѣт- ника Горлова.	2	1	2	22	2	35	271	—	1.418,684	—
77	Копи дающія менѣе 100,000 т. пуд. въ годъ		—	—	—	—	—	—	29	—	128,624	—
			4	7	2	22	2	35	320	—	1,656,320	—
Б. НА СТАНИЧНЫХЪ ЗЕМЛЯХЪ:												
<i>Черкасскаго округа.</i>												
78	Пастухова	Потомств. почетн. граж- данину Пастухову.	1	2	—	—	1	20	101	—	526,425	—
79	Мороховець	Купцу Мороховець.	2	—	—	—	—	—	86	—	450,000	—
			3	2	—	—	1	20	187	—	976,425	—
<i>Донецкаго округа.</i>												
80	Середа	Купцу Середа.	2	—	—	—	—	—	48	—	250,000	—
81	Наслѣдниковъ Глущенкова	Наслѣдникамъ купца Глу- щенкова.	3	2	1*	6	—	—	32	—	165,000	—
82	Малышева и Павловской	Статскому совѣт. Малы- шеву и женѣ ст. совѣт. Павловскаго.	5	5	—	—	—	—	132	—	689,200	—

№	КАМЕННОУГОЛЬНЫЯ КОПИ.	КОМУ ПРИНАДЛЕЖАТЬ.	Число шахтъ и штолень.		Паровыхъ машинъ.				Употреб- лялось рабочихъ.	Д О Б Ы Т О.		
			Дѣйствию- щихъ.	Недѣйствию- щихъ.	Для отлива воды.		Углеподъемныхъ.			Каменнаго угля.	Антрацита.	Бураго угля.
					Число.	Силою.	Число.	Силою.				
44	Маркова	Генераль-маіору Мар- кову.	2	2	—	—	—	—	76	—	396,591	—
45	Русскаго Общества Пароходства и Торговли.	Русскому Обществу Паро- ходства и Торговли.	1	1	1	60	2	86	919	—	4.795,443	—
46	Улиткина	Генераль-Маіору Улит- кину.	2	1	1*	10	—	—	35	—	178,983	—
47	Наслѣдниковъ Югановыхъ	Наслѣдникамъ Юганова.	2	1	—	—	—	—	19	—	100,000	—
48	Чарникова.	Казаку Черникову.	1	2	1	10	—	—	22	—	112,719	—
49	Поповой	Вдовѣ священника По- пова.	1	—	1*	10	—	—	60	—	312,012	—
50	Косова	Казаку Косову.	3	—	1*	8	—	—	41	—	212,171	—
51	Ованесова	Купцу* Ованесову. . . .	1	—	—	—	—	—	23	—	115,167	—
52	Бетулинскаго	Губернскому секретарю Бетулинскому.	2	2	2	26	2	12	191	—	1.002,620	—
53	Өомина	Генераль-лейтенанту Өомину.	2	1	—	—	—	—	21	—	111,567	—
54	Шапошникова	Казаку Шапошникову.	2	5	—	—	—	—	41	—	212,926	—
55	Блашковой.	Женѣ казака Блашкова.	1	3	—	—	—	—	56	—	291,075	—
56	Наслѣдниковъ Шамардиныхъ.	Наслѣдникамъ Шамарди- ныхъ.	1	2	—	—	—	—	46	—	236,004	—
57	Суржиной	Вдовѣ полковника Сур- жина.	3	3	—	—	—	—	62	—	320,519	—
58	Переселенкова	Казаку Переселенкову.	2	4	—	—	—	—	24	—	121,665	—
59	Глуценкова	Купцу Глуценкову.	2	2	1*	10	—	—	102	—	529,347	—
60	Графинь Орловой - Денисовой и Шуваловой.	Графинямъ Орловой-Де- нисовой и Шуваловой.	1	1	1*	10	—	—	46	—	239,174	—
61	Кащѣева	Хорунжему Кащѣеву.	1	1	—	—	—	—	54	—	281,603	—

№	КАМЕННОУГОЛЬНЫЯ КОПИ.	КОМУ ПРИНАДЛЕЖАТЬ.	Число шахтъ и штолень.		Паровыхъ машинъ.				Употреблялось рабочихъ.	Д О Б Ы Т О.				
			Дѣйстви- щихъ.	Не дѣйстви- ющихъ.	Для отлива воды.		Угледоъемныхъ.			Каменнаго угля.	Антрацита.	Бураго угля.		
					Число.	Силою.	Число.	Силою.					П у д о в ь.	
62	Лопухина	Войсковому старшинѣ Лопухину.	1	2	—	—	—	—	347	1.807,000	—	—		
63	Азовской угольной компаниі . .	Азовской угольной компаниі.	1	2	1	8	1	6	64	335,000	—	—		
64	Кошкина	Почетному гражданину Кошкину.	4	2	1*	14	—	—	96	500,000	—	—		
65	Трифанова	Казаку Трифанову.	2	—	5*	80	3	76	1,740	9.093,000	—	—		
66	Зазыбина	Капитану Зазыбину.	8	4	2*	26	—	—	67	350,000	—	—		
67	Панченко	Купцу Панченко.	6	2	—	—	—	—	5	27,400	—	—		
68	Мовшовича	Купцу Мовшовичу.	1	3	12	174	10	150	2,979	15.552,957	—	—		
69	Карповой и К ^о	Женѣ урядника Карпова и К ^о .	1	1	56	845	35	581	9,608	17.036,274	33,093,432	—		
70	Фрумсона	Купцу Фрумсону.	1	—	2	80	1	25	22	41,575	—	—		
71	Копи дающія менѣе 100,000 пуд. въ годъ		—	—	—	—	3	90	750	6.500,000	—	—		
	На Власовскомъ рудникѣ.		93	65	—	—	—	—	50	300,000	—	—		
72	Файна	Купцу Файну.	3	4	—	—	2	105	1,100	10.053,443	—	—		
73	Зазыбина	Капитану Зазыбину.	3	2	—	—	—	—	22	200,000	—	—		
74	Пастухова	Потомственному почетному граждан. Пастухову.	2	—	—	—	—	—	12	150,000	—	—		
			8	6	Д	ѣ	с	т	в	о	в	а	л	и.

№	КАМЕННОУГОЛЬНЫЯ КОПИ.	КОМУ ПРИНАДЛЕЖАТЬ.	Число шахтъ и штолень.		П а р о в ы х м а ш и н ъ.				Употре- блялось ра- бочихъ.	Д О Б Ы Т О.							
			Дѣйствию- щихъ.	Недѣйствию- щихъ.	Для отлива воды.		Углеподъемныхъ.			Каменнаго угля.	Антрацита.	Бураго угля.					
					Число.	Силою.	Число.	Силою.					П у д о в ъ.				
120	Я. И. Древицкаго	Я. И. Древицкому.	3	—	—	—	—	—	24	104,895	—	—					
121	Я. И. Древицкаго	Я. И. Древицкому.	2	—	—	—	—	—	22	250,821	—	—					
122	С. Д. Пшеничнаго	С. Д. Пшеничному.	5	—	—	—	—	—	125	468,200	—	—					
123	А. Х. Иванова и Айваза	А. Х. Иванову и Айваза.	2	1	—	—	—	—	48	399,602	—	—					
124	Д. В. Мандрыкиной	Д. В. Мандрыкиной.	1	—	—	—	—	—	20	146,000	—	—					
125	Кузнецова	Кузнецову.	—	1	—	—	—	—	12	—	—	—					
126	Шевченко	Шевченко.	—	1	—	—	—	—	5	—	—	—					
127	Петровская	Шейрману.	5	3	—	—	—	—	132	727,800	—	—					
128	Крестьянъ Зайцевской волости	Щербиновскимъ, Нелѣповскимъ, Никитовскимъ и Желѣзнянскимъ.	—	—	—	—	—	—	600	2.600,000	—	—					
129	Щербиновская	Московскому товариществу Любавина и К ^о .	—	2	н	е	д	ѣ	й	с	т	в	о	в	а	л	а.
130	Новая кепъ (Чигарская).	Обществу Южно-Русской Компаніи угольной промышленности.	2	—	—	—	—	—	200	1.711,676	—	—					
131	Николаевская	Г. Успенскому.	2	—	—	—	1	16	120	977,225	—	—					
132	Корсунская	Обществу Южно-Русской Компаніи угольной промышленности.	2	—	—	—	—	—	470	3.790,382	—	—					
133	Петрова Милость	Н. М. Фонъ-Геллеръ.	2	—	—	—	—	—	60	400,000	—	—					
134	Волынцевская	Князьямъ Долгорукимъ.	н	е	д	ѣ	й	с	т	в	о	в	а	л	а.		
135	Сербиновская	В. Ф. Грубе.	—	4	—	—	—	—	12	—	—	—					
136	Рубежанская.	Р. Ф. Шаховой.	1	1	—	—	—	—	23	200,256	—	—					
137	Рубежанская.	В. П. Богдановой.	н	е	д	ѣ	й	с	т	в	о	в	а	л	а.		
138	Рубежанская.	Ф. И. Попову.	4	2	—	—	—	—	32	250,000	—	—					

№	КАМЕННОУГОЛЬНЫЯ КОПИ.	КОМУ ПРИНАДЛЕЖАТЬ.	Число шахтъ и штолень.		Паровыхъ машинъ.				Употреблялось рабочихъ.	Д О Б Ы Т О.		
			Дѣйствию-щихъ.	Недѣйствию-щихъ.	Для отлива воды.		Угледъемныхъ.			Каменнаго угля.	Антрацита.	Бураго угля.
					Число.	Силою.	Число.	Силою.				
139	Крестьянъ с. Лисичанска	Крестьянамъ села Лисичанска.	10	—	—	—	—	—	79	—	402,000	—
140	Червоневская	Трифановскому.	1	—	—	—	—	—	30	—	153,000	—
141	Иванова и Дагмара	Иванову.	1	—	—	—	—	—	131	—	717,000	—
142	Мирная долина	Н. А. Терещенко.	—	1	—	—	—	—	—	—	—	—
	Всего въ 1-мъ округѣ		71	18	1	6	—	—	452	—	2.376,200	—
	<i>2-го Округа.</i>											
143	Топковская	Гг. Кореневу и Шипилову.	н	е	—	—	—	—	34	—	175,960	—
144	Марьевская	Г-ну Губонину.	8	2	1*	8	—	—	25	—	128,600	—
145	Голубовская	Г-ну Уманскому.	18	2	—	—	—	—	53	—	273,830	—
146	Золотое	Товариществу каменноугольнаго производства Любвинъ и К ^о .	2	6	1	8	1	6	76	—	397,474	—
147	Михайловская (Ивановская).	Г-ну Сомову.	1	—	—	—	—	—	34	—	175,680	—
148	Горская	Г-ну Симкову.	—	—	—	—	—	—	35	—	180,500	—
149	Горско-Ивановская.	Г-ну Гольденфану.	н	е	—	—	—	—	54	—	283,000	—
150	Семиротская	Гг. Кореневу и Шипилову.	4	2	—	—	—	—	19	—	100,000	—
151	Голубовско-Михайловская	Г-ну Кромареву.	2	2	—	—	—	—	19	—	100,000	—
152	Петро-Марьевская	Петро-Марьевскому Обществу.	2	2	—	—	—	—	30	—	156,780	—
153	Петро-Марьевская	Г-ну Аптекману.	2	1	—	—	—	—	—	—	—	—
154	Варваропольская	Г-ну Еланчику.	н	е	2	16	1	6	379	—	1.971,824	—

№	КАМЕННУГОЛЬНЫЯ КОПИ.	КОМУ ПРИНАДЛЕЖАТЬ.	Число шахтъ и штолень.		Паровыхъ машинъ.				Употреблялось рабочихъ.	Д О Б Ы Т О.		
			Дѣйствию-щихъ.	Недѣйствию-щихъ.	Для отлива воды.		Углеподъемныхъ.			Каменного угля.	Антрацита.	Бураго угля.
					Число.	Силою.	Число.	Силою.				
г. На войсковыхъ земляхъ.												
<i>Миусскаго округа.</i>												
96	Иловайскаго	Поручику Иловайскому.	3	—	1*	8	—	—	179	936,145	—	—
97	Иловайской	Женѣ полковника Иловайскаго.	2	3	1	12	1	8	26	126,587	—	—
98	Копи дающіе менѣе 100 тыс. пуд. въ годъ		—	—	—	—	—	—	8	42,240	—	—
			5	3	2	20	1	8	213	1.104,972	—	—
д. На земляхъ станичныхъ.												
<i>Донецкаго округа.</i>												
99	Дьякова	Полковнику Дьякову.	2	—	—	—	—	—	33	170,945	—	—
100	Копи дающія менѣе 100 тыс. пуд. въ годъ		—	—	—	—	—	—	39	207,400	—	—
			2	—	—	—	—	—	72	378,345	—	—
е. На земляхъ владѣльческихъ.												
<i>Миусскаго округа.</i>												
101	Хлытчіева	Купцу Хлытчіеву.	2	2	—	—	—	—	31	159,385	—	—
102	Кебера	Г-ну Кеберу.	2	5	1	22	2	30	179	934,284	—	—
103	Древицкаго	Г-ну Древицкому.	5	3	1*	12	—	—	51	266,888	—	—
104	Рыковской	Женѣ полковника Рыковскаго.	3	4	1	12	4	38	399	2.080,000	—	—

№	КАМЕННОУГОЛЬНЫЯ КОПИ.	КОМУ ПРИНАДЛЕЖАТЬ.	Число шахтъ и штолень.		П а р о в ы х м а ш и н ъ.				Употреблялось рабочихъ.	Д О Б Ы Т О.					
			Дѣйствующихъ.	Недѣйствующихъ.	Для отлива воды.		Угледоъемныхъ.			Каменнаго угля.	Антрацита.	Бураго угля.			
					Число.	Силою.	Число.	Силою.					П у д о в ъ.		
105	Джонъ-Юза	Г-ну Джону-Юзу.	3	5	—	—	—	—	120	450,000	—	—			
106	Павлова	Есаулу Павлову.	2	1	—	—	—	—	5	1,200	—	—			
107	Селезнева	Г-ну Селезневу.	4	4	—	—	—	—	70	60,000	—	—			
108	Иловайскаго	Есаулу Иловайскому.	5	—	1	16	1	25	12	—	—	—			
109	Августа Боссъ	Прусскому подданному Августу Боссъ.	2	1	—	—	—	—	—	—	—	—			
110	Копи дающія менѣе 100 т. п. въ годъ.	—	—	—	1	16	7	236	4,046	29.735,500	—	—			
			28	25											
	Всего въ области войска Донскаго.		180	132	Д	Ѣ	Й	С	Т	В	О	В	А	Л	А.
	<i>Екатеринославской губерніи.</i>				2	18	1	60	250	2.600,000	—	—			
					—	—	—	—	375	4.924,000	—	—			
111	Лисичанская <i>1-го Округа.</i>	Казенная, Горнаго вѣдомства.	2 ¹⁾	8	—	—	—	—	154	1.000,000	—	—			
112	Рутченковская	Горно-промышленному обществу на Югѣ Россіи.	13	—	—	—	—	—	22	300,000	—	—			
113	Карпова	П. А. Карпову.	3	—	Д	Ѣ	Й	С	Т	В	О	В	А	Л	И.
114	Новороссійскаго общества	Новороссійскому обществу.	7	2	—	—	—	—	171	2.083,536	—	—			
115	В. И. Рутченко	В. И. Рутченко.	3	—	—	—	—	—	92	95,000	—	—			
116	Е. И. Уразовой	Е. И. Уразовой.	2	—	—	—	—	—	—	—	—	—			
117	И. П. Прохорова	И. П. Прохорову.			1	8	1	10	110	1.300,000	—	—			
118	П. А. Юсса	П. А. Юсса.	Н	е	—	—	—	—	80	1.056,000	—	—			
119	Я. И. Древицкаго	Я. И. Древицкому.			Д	Ѣ	Й	С	Т	В	О	В	А	Л	А.

¹⁾ Шахта Дагмара съ сентября 1882 года сдана въ аренду.

№	КАМЕНПОУГОЛЬНЫЯ КОПИ.	КОМУ ПРИНАДЛЕЖАТЬ.	Число шахтъ и штолень.		П а р о в ы х ь м а ш и н ь.				Употреб- лялось ра- бочихъ.	Д о б ы т о.					
			Дѣвствую- щихъ.	Не дѣвствую- щихъ.	Для отлива воды.		Угледъемныхъ.			Каменпаго угля.	Антрацита.	Бураго угля.			
					Число.	Силою.	Число.	Силою.					П у д о в ь.		
155	Александровская	Г-ну Четчикову.	2	2	—	—	—	—	48	850,000	—	—			
156	Александровская	Г-ну Заславскому.	2	2	—	—	1	10	120	1.620,000	—	—			
157	Варваропольская	Генераль-маіору Золо- тареvu.	1	1	—	—	3	56	70	1.372,052	—	—			
158	Николаевская	Г-ну Аптекману.	3	—	—	—	—	—	46	500,000	—	—			
159	Лозово-Петровская	Г-ну Чигалло.	2	2	—	—	—	—	34	300,000	—	—			
160	Лозово-Петровская	Генераль-маіору Золо- тареvu.	1	1	—	—	—	—	24	200,000	—	—			
161	Петропавловская	Г-ну Булатову.	1	1	—	—	—	—	36	49,125	—	—			
162	Надеждинская	Г-ну Малкину.	1	1	—	—	—	—	15	400,000	—	—			
163	Анненская	Г-ну Акимову.	3	2	—	—	—	—	35	500,000	—	—			
164	Екатериненская	Г-ну Македонскому.	н	е	д	ѣ	й	с	т	в	о	в	а	л	и.
165	Никольская	Г-ну Васильеву.													
166	Ново-Ломоватская	Г-ну Фрекену.	1	1	—	—	—	—	17	100,000	—	—			
167	Сабовская	Г. Войнѣ, арендуется Беттасъ-Валеть-Джузеп- пе ди Често и К ^о .	1	—	—	—	—	—	30	80,000	—	—			
168	Сабовская	Крестьянамъ деревни Са- бовки арендуетъ Воробей- чикъ.	1	3	—	—	—	—	16	126,700	—	—			
169	Божедаровская	Г-ну Губонину.	1	2	—	—	—	—	32	100,000	—	—			
170	Михайловская	Княгинѣ Долгорукой.	н	е	д	ѣ	й	с	т	в	о	в	л	а.	
171	Бѣловская	Г-жѣ Лутковской.	3	—	—	—	—	—	18	15,000	—	—			
172	Новоповловская	Г-ну Фелькнеру.	1	1	—	—	—	—	14	15,000	—	—			
173	Юрьевская	Крестьянамъ деревни Юрьевки	1	—	—	—	—	—	8	48,000	—	—			

№	КАМЕННОУГОЛЬНЫЯ КОПИ.	КОМУ ПРИНАДЛЕЖАТЬ.	Число шахтъ и штоленъ.		Паровыхъ машинъ.				Употреблялось рабочихъ.	Д О Б Ы Т О.		
			Дѣйствующихъ.	Недѣйствующихъ.	Для отлива воды.		Угледоъемныхъ.			Каменнаго угля.	Антрацита.	Бураго угля.
					Число.	Силою.	Число.	Силою.				
174	Юрьевская	Г-ну Родакову.	Н	е	д	ѣ й	с	т в	о	в а	л	а.
175	Богородицкая	Г-ну Стрижиченко.	3	—	—	—	—	—	21	50,000	—	—
176	Козловская	Князю Козловскому.	Н	е	д	ѣ й	с	т в	о	в а	л	а.
177	Глафиrowsкая	Кр-намъ д. Глафиrowки.	С	в	ѣ	д ѣ н і й	н е	д о	с т а в	л е	н о.	
178	Первозвановская	Г-жѣ Сомовой.	Н	е	д	ѣ й	с	т в	о	в а	л	а.
179	Одиннадцатиротская	Крестьянамъ села 11-й роты (Черкаскаго).	15	—	—	—	—	—	90	100,000	—	—
180	Двѣнадцатиротская	Крестьянамъ с. Хорошаго.	10	2	—	—	—	—	60	80,000	—	—
181	Ящиковская	Княгинѣ Долгорукой.	Н	е	д	ѣ й	с	т в	о	в а	л	а.
182	Ольховатская	В. Н. Булацелю.	Н	е	д	ѣ й	с	т в	о	в а	л	а.
183	Фашовская											
184	Штеровская											
185	Городищенская	Кр-намъ села Городища.	10	—	—	—	—	—	40	—	12,000	—
186	Мало-Николаевская	Г-ну Бродскому.	2	1	—	—	—	—	42	—	28,538	—
187	Уткинская	Г-ну Мусинъ-Пушкину.	Н	е	д	ѣ й	с	т в	о	в а	л	а.
188	Краснокутская	Бар. Унгернъ-Штернбергу.	2	1	—	—	—	—	52	—	50,000	—
189	Григорьевская	Г-ну Милорадовичу.	Н	е	д	ѣ й	с	т в	о	в а	л	а
190	Успенская	Г-ну Голуба.	23	—	—	—	2	35	188	420,000	—	—
191	Коцурбовская (Успенская)	Г-ну Столыпину.	3	3	—	—	—	—	30	183,625	—	—
192	Алексѣевская	Алексѣевскому Горно-промышленному товариществу.	Н	—	д	ѣ й	с	т в	о	в а	л	а.
193	Васильевская											
194	Каменская											
195	Варваро-Борисовская	Г-ну Савичу.	1	1	—	—	—	—	50	500,000	—	—
196	Семеновская	Гг. Лемешевскому и Завадскому.	2	1	—	—	1	10	120	1,000,000	—	—

№	КАМЕННОУГОЛЬНЫЯ КОПИ.	КОМУ ПРИНАДЛЕЖАТЬ.	Число шахтъ и штолень.		П а р о в ы х м а ш и н ь.				Употреблялось рабочихъ.	Д О Б Ы Т О.					
			Дѣйствию-щихъ.	Недѣйствию-щихъ.	Для отлива воды.		Углеподъемныхъ.			Каменнаго угля.	Антрацита.	Бураго угля.			
					Число.	Силою.	Число.	Силою.					П у д о в ь.		
197	Орловская	Г-жи Францкевичъ.	2	3	—	—	1	8	87	1.200,000	—	—			
198	Граковъ-Николаевская	Барону Котцъ.	1	1	—	—	—	—	30	140,000	—	—			
199	Петропавловская	Крестьянамъ.	9	3	—	—	—	—	48	23,700	—	—			
	Всего во 2-мъ округѣ		154	63	3	26	12	209	2,968	26.252,851	90,538	—			
	Всего въ Екатеринославской губерніи		227	89	6	122	20	407	7,036	56.029,926	90,538	—			
	Всего въ Донецкомъ краѣ		407	221	62	967	55	988	16,644	73.066,200	33.183,970	—			
<p>IV. Уральскаго бассейна. <i>Пермской губерніи.</i> Западнаго склона.</p>															
200	Коршуновская		Н	е	д	ѣ	й	с	т	в	о	в	а	л	а.
201	Кизеловская	Абамелекъ-Лазаревой.	3	3	2	20	—	—	860	4.200,220	—	—	—	—	—
202	Усвенская	Всеволожскому.	Н	е	д	ѣ	й	с	т	в	о	в	а	л	а.
203	Луньевская	Уральскому горнозаводскому товариществу.	7	—	3	82	5	73	791	4.995,270	—	—	—	—	—
204	Нижне-Губахинская	Абамелекъ - Лазаревой разработ. Любимовыми.	5	—	—	—	—	—	460	3.036,901	—	—	—	—	—
	Восточнаго склона.		15	3	5	102	5	73	2,111	12.232,391	—	—	—	—	—
205	Режевская	Казенная, Горнаго вѣдомства разрабатывается Федуловымъ.	Н	е	д	ѣ	й	с	т	в	о	в	а	л	п.
206	Вѣро-Афанасьевская														

№	КАМЕННОУГОЛЬНЫЯ КОПИ.	КОМУ ПРИНАДЛЕЖАТЬ.	Число шахтъ и штоленъ.		Паровыхъ машинъ.				Употреблялось рабочихъ.	ДОБЫТО.												
			Дѣйствующиѣ.	Недѣйствующиѣ.	Для отлива воды.		Угледъемныхъ.			Каменнаго угля.	Антрацита.	Бураго угля.										
					Число.	Силою.	Число.	Силою.					П	у	д	о	в	ь.				
207	Васильевская	Казенная Горнаго вѣдомства, разработанная купцомъ Ятесъ.	1	1	—	—	—	—	15	20,000	—	—										
208	Зауральская		Казенныя, Горнаго вѣдомства, разрабатываются Ятесъ.	Н	е	д	ѣ	й	с	т	в	о	в	а	л	и.						
209	Сухоложская																					
210	Ильинская																					
211	Ивановская																					
212	Өадинская	п	р	о	и	з	в	о	д	н	л	и	с	ь	р	а	з	в	ѣ	д	к	и.
			2	2	—	—	—	—	15	21,000	—	—										
	Всего Уральскаго бассейна.	—	17	5	5	102	5	73	2,126	12.253,391	—	—										
<p>V. Бассейна Царства Польскаго.</p> <p><i>Петроковской губернии.</i></p>																						
213	Редень	Казенныя, Горнаго вѣдомства.	Н	е	д	ѣ	й	с	т	в	о	в	а	л	и.							
214	Өаддей																					
215	Шуманъ																					
<p><i>1-го округа.</i></p>																						
216	Ксаверій и Кошелевъ	Гг. Племянникову и Ризенкампу, разрабатываются французско-итальянскимъ обществ.	—	—	2	250	1	100	515	6.956,606	—	—										
217	Парижъ		—	—	1	450	2	400	713	7.074,073	—	—										
218	Лабенцкій		Н	е	д	ѣ	й	с	т	в	о	в	а	л	а.							
219	Геронимъ		—	—	1	10	2	20	197	2.061,449	—	—										

№	КАМЕННОУГОЛЬНЫЯ КОПИ.	КОМУ ПРИНАДЛЕЖАТЬ.	Число шахтъ и штолень.		П а р о в ы х ъ м а ш и н ъ.				Употреб- лялось ра- бочихъ.	Д О Б Ы Т О.					
			Дѣйстви- щихъ.	Не дѣйстви- ющихъ.	Для отлива воды.		Углеподъемныхъ.			Каменнаго угля.	Антрацита.	Бураго угля.			
					Число.	Силою.	Число.	Силою.					П у д о в ъ.		
220	Ренардъ	Графу Ренарду и гра- финѣ Эйленбургъ.	—	—	—	—	—	—	6	9,450	—	—			
221	Людвигсгофунгъ и Андрей . . .		—	—	3	525	3	250	665	9.548,247	—	—			
222	Иванъ	Гапинскому и К ^о .	—	—	5	72	2	40	385	2.618,262	—	—			
223	Георгъ		—	—	3	270	3	160	923	24.983,756	—	—			
224	Эдуардъ	Наслѣдникамъ Фонъ- Крамста.	Н	е	д	ѣ	й	с	т	в	о	в	а	л	а.
225	Вильгельмъ		—	—	1	25	1	10	197	3.441,920	—	—			
226	Игнатій	Кузницкому.	—	—	2	330	2	190	353	4.177,408	—	—			
227	Викторъ		—	—	3	550	3	145	335	5.308,512	—	—			
228	Варвара	Цѣхановскому.	—	—	2	35	—	—	196	1.080,786	—	—			
229	Михаиль	Челядскому анонимно- му обществу.	—	—	3	270	2	170	83	441,210	—	—			
230	Феликсъ (шахта Густавъ) . . .	Варшавскому обществу каменно-угольной и гор- нозаводской промыш- ленности.	—	—	5	155	2	170	420	6.764,000	—	—			
231	Феликсъ (шахта Леопольдъ) . .		—	—	3	90	2	150	270	3.421,000	—	—			
232	Федоръ	Яковъ.	—	—	1	12	1	10	45	174,800	—	—			
233	Яковъ		—	—	1	12	—	—	64	186,000	—	—			
234	Казиміръ	Сцислицкимъ.	Н	е	д	ѣ	й	с	т	в	о	в	а	л	а.
235	Сильвестра		—	—	—	—	—	—	—	22	16,600	—	—		
236	Николай	Сюрмонду, Теплицу и Рау.	—	—	6	145	—	—	400	2.349,564	—	—			
237	Софія		Н	е	д	ѣ	й	с	т	в	о	в	а	л	а.
238	Мацей	Богуславскому.	—	—	3	42	2	20	324	2.644,901	—	—			
239	Антонъ	Стохельскому и Зми- гродъ.	—	—	1	10	1	10	60	253,890	—	—			
240	Казиміръ		—	—	1	8	—	—	40	93,528	—	—			
241	Александръ	Грабянскому.	Н	е	д	ѣ	й	с	т	в	о	в	а	л	а.
242	Францъ		—	—	—	—	—	—	—	4	6,550	—	—		

№	КАМЕННОУГОЛЬНЫЯ КОПИ.	КОМУ ПРИНАДЛЕЖАТЬ.	Число шахтъ и штолей.		П а р о в ы х ъ м а ш и н ъ .				Употреб- лялось ра- бочихъ.	Д о б ы т о .					
			Дѣйствию- щихъ.	Не дѣйстви- ющихъ.	Для отлива воды.		Угледоъемныхъ.			Каменнаго угля.	Антрацита.	Бураго угля.			
					Число.	Силою.	Число.	Силою.					П у д о в ъ .		
243	Витольдъ	} Грабянскому. Жизновскому. Прингсгейму.	—	—	—	—	—	—	5	3,060	—	—			
244	Августъ		—	—	—	—	—	—	8	11,580	—	—			
245	Барвара		—	—	—	—	—	—	40	14,000	—	—			
246	Юанна		—	—	—	—	2	16	—	—	—	665,688			
<i>Кълевской губернии.</i>															
247	Германъ	} Александру.	—	—	47	3,261	31	3,183	6,270	83.646,152	—	665,688			
248	Федоръ		—	—	1	10	—	—	} 28	17,471	—	—			
249	Морицъ		н	е	—	—	—	—		1,390	—	—			
			—	—	д	ѣ	й	с	т	в	о	в	а	л	а.
			—	—	1	10	—	—	28	18,861	—	—			
Всего въ Царствѣ Польскомъ.			—	—	48	3,271	31	3,183	6,298	83.665,013	—	665,688			
VI. Онежскаго бассейна. <i>Олонецкой губернии.</i>															
250	Шунгская	Николаеву и Мещерину.	н	е	д	ѣ	й	с	т	в	о	в	а	л	а.
Азіятская Россія. VII. Кавказъ. <i>Кубанской области.</i>															
251	Каракентская	} Утякову.	4	3	—	—	—	—	8	7,000	—	—			
252	Макаръевская		4	—	—	—	—	—	4	7,000	—	—			

№	КАМЕННОУГОЛЬНЫЯ КОПИ.	КОМУ ПРИНАДЛЕЖАТЬ.	Число шахтъ и штолень.		П а р о в ы х ъ м а ш и н ъ .				Употреб- лялось ра- бочихъ.	Д О Б Ы Т О .						
			Дѣйстви- ующихъ.	Недѣйстви- ующихъ.	Для отлива воды.		Углеподъемныхъ.			Каменного угля.	Антрацита.	Бураго угля.				
					Число.	Силою.	Число.	Силою.					П у д о в ъ .			
253	Хумаринская	Утякову.	3	7	—	—	—	—	18	50,000	—	—				
254	У Верхне-Николаевского поста .	Жителямъ Верхне-Николаевского юрта.	—	—	—	—	—	—	—	?	—	—				
255	На Николаевскомъ юртѣ . . .	Графу Монженэ.	—	—	—	—	—	—	8	4,000	—	—				
<i>Кутаисской губернии.</i>			11	10	—	—	—	—	38	68,000	—	—				
256	Гелатская	1-му Закавказскому ка- менноугольному товари- ществу.	н	е	д	ѣ	й	с	т	в	о	в	а	л	и.	
257	Моцаметская															
258	Около селенія Зенобани		Нейману и К ^о .	1	—	—	—	1	6	8	40,000	—	—			
Всего на Кавказѣ			12	10	—	—	1	6	46	108,000	—	—				
VIII. Кузнецкаго бассейна.																
<i>Томской губернии.</i>																
259	Бачатская	Кабинету Его Величе- ства.	—	—	—	—	—	—	—	422,282	—	—				
IX. Киргизской степи.																
<i>Акмолинской области.</i>																
260	Карагандинская	Рязановымъ.	3	3	1	12	—	—	256	1.064,908	—	—				

№	КАМЕННОУГОЛЬНЫЯ КОПИ.	КОМУ ПРИНАДЛЕЖАТЬ.	Число шахтъ и штоленъ.		Паровыхъ машинъ.				Употреблялось рабочихъ.	Добыто.					
			Дѣйствующихъ.	Недѣйствующихъ.	Для отлива воды.		Угледоземныхъ.			Каменнаго угля.	Антрацита.	Бураго угля.			
					Число.	Силою.	Число.	Силою.					Пудровъ.		
<i>Семипалатинской области.</i>															
261	Маукобенская	А. С. Попову.	н	е	д	ѣ	й	с	т	в	о	в	а	л	и.
262	Кызылтавская														
263	Спасская														
264	Джемантуская														
265	Дунгулекъ-Соръ														
Всего въ Киргизской степи			3	3	1	12	—	—	256	1.064,908	—	—	—	—	
Х. Приморской области.															
266	Дуйская (на островѣ Сахалинѣ)	Обществу Сахалинѣ.	3	—	—	—	—	—	470	487,200	—	—	—	—	
267	На С. З. берегу Амурскаго залива, въ Суйфунскомъ участкѣ Южно-Уссурийскаго округа.														Владивостокскому купцу Ѳедорову.
Всего въ Приморской области.			3	—	—	—	—	—	470	707,200	—	—	—	—	
ХІ. Туркестанскаго края.															
<i>Сыръ-Дарьинской области.</i>															
268	Татариновская	н	е	д	ѣ	й	с	т	в	о	в	а	л	и.	
269	Угаминская														
270	Карамкульская														

№	КАМЕННОУГОЛЬНЫЯ КОПИ.	КОМУ ПРИНАДЛЕЖАТЬ.	Число шахтъ и штоленъ.	
			Дѣйствию-щихъ.	Недѣйстви-щихъ.
271	Фавицкаго	н е д ѣ й	ѣ	й
272	Ходжакентская			
<i>Кульджинской области.</i>				
273	Кульджинскій сѣверный участокъ.	н е д ѣ й	ѣ	й
274	Кульджинскій южный участокъ .			
Всего ископаемаго угля . . .			—	—

П а р о в ы х ъ м а ш и н ъ .				Употреб-лялось ра-бочихъ.	Д о б ы т о .		
Для отлива воды.		Углеподъемныхъ.			Каменнаго угля.	Антрацита.	Бураго угля.
Число.	силою.	Число.	Силою.	П у д о в ъ .			
с	т	в	о	в	а	л	и.
с	т	в	о	в	а	л	и.
138	4,577	115	4,619	28,611	195.687,274	33.183,970	1.322,292
			4577 9196		230.193,536		

274
58
216

Нефтяное производство.

Добыча сырой нефти.

№	НЕФТЯНЫЕ ИСТОЧНИКИ.	Число дѣйствующихъ		Добыто нефти.
		колодцевъ.	скважинъ.	Пудовъ.
<i>Архангельской и Вологодской губерній.</i>				
1	Ухтинскіе	Нѣтъ	свѣдѣній.	
<i>Симбирской и Самарской губ.</i>				
Въ Бахилловско-Аскульской дачѣ:				
2	Товарищества Сызранскаго завода .	—	—	Асфальтоваго камня. 268 ¹ / ₂ К. С.
3	Графа Ростовцева и Гордана .	—	—	48 ¹ / ₂ » »
Въ дачѣ села Печерскаго:				
4	Товарищества Сызранскаго завода .	—	—	15 » »
5	Графа Ростовцева и Гордана . . .	—	—	49 » »
<i>Таврической губерніи.</i>				
6	Керченскіе	Не	дѣйствовали.	
<i>Терской области.</i>				
7	Грозненскіе, Мамакаевскіе и Карабулакскіе	9	—	123,183
8	Брагуновскіе	13	—	800
9	Беноевскіе, Истисуйскіе и Дылымоевскіе	Не	дѣйствовали.	
		22	—	123,983

Добыча сырой нефти.

№	НЕФТЯНЫЕ ИСТОЧНИКИ.	Число дѣйствующихъ		Добыто нефти.
		колодезь.	скважинъ.	Пудовъ.
<i>Дагестанской области.</i>				
10	Берикскіе и Джемикентскіе	Не	дѣйствовали.	
11	Неуть-Кутанскіе	6	—	700
12	Бейсланскіе	9	—	700
13	Тупсусъ-Кутанскіе	8	—	2,000
14	Гіакъ-Салганъ-Кутанскіе	Не	дѣйствовали.	
15	Тарковскіе	?	?	750
16	Напъ-Кутанскіе	Не	дѣйствовали.	
17	Кой-Кой			
		23	—	4,150
<i>Кубанской области.</i>				
18	Хадыжинскіе	Не	дѣйствовали.	
19	Ильинскіе Кубанскаго войска	—	14	300,000
20	Кудако (Дурасова)	—	3	38,000
		—	17	338,000
<i>Тифлисской губерніи.</i>				
21	Марзанскіе, Ширакскіе и Эльдарскіе	7	41	37,540
22	Въ урочищѣ Набамбреби	Не	дѣйствовали.	
		7	41	37,540

Добыча сырой нефти.

№	НЕФТЯНЫЕ ИСТОЧНИКИ.	Число дѣйствующихъ		Добыто нефти.
		колодцевъ.	скважинъ.	Пудовъ.
<i>Елисаветпольской губерніи.</i>				
23	Касымъ-беглы (на казенной землѣ).	Не	дѣйствоваль.	
24	Кеворкова	4	—	960
25	Теръ-Саркисова съ товарищами. .	—	1	3,090
		4	1	4,050
<i>Бакинской губерніи и Кайтаго-Табасаранскаго округа.</i>				
На казенныхъ земляхъ.				
а) На Балаханской площади.				
26	Товарищества соучастниковъ. . .	—	7	2.708,000
27	Товарищества нефтянаго производ-ства	—	2	278,130
28	Гг. Бенкендорфа и Муромцовыхъ .	—	5	1.404,320
29	Бакинскаго нефтянаго общества .	—	10	7.161,286
30	И. М. Мирзоева	—	5	2.270,540
31	Адамова, Егіазарова и Хачатурова.	—	3	620,000
		—	32	14.442,276
б) На Сабунчинской площади.				
32	Общества братьевъ Нобель	—	4	3.048,521

Д о б ы ч а с ы р о й н е ф т и .

№	НЕФТЯНЫЕ ИСТОЧНИКИ.	Число дѣйствующихъ		Добыто нефти.
		колодцевъ.	скважинъ.	Пудовъ.
	в) Въ урочищѣ Бэйбать.			
33	Торговаго дома «Тагіевъ и бр. Саркисовы»	—	5	1.500,000
34	Торговаго товарищества С. и Г. Джакели и К ^о	—	6	350,000
		—	11	1.850,000
	г) Въ Кайтаго-Табасаранскомъ округѣ.			
35	Г. М. Карасева	22	—	400
	На частныхъ земляхъ:			
	а) Балаханской площади.			
36	Д. С. Старосельскаго ,	—	1	165,000
37	Его-же, въ арендѣ у Каспійскаго товарищества.	—	1	165,000
		—	2	330,000
	б) Близъ деревни Сабунчи.			
38	Бакинскаго нефтянаго общества	—	1	61,650
39	Д. И. Артемьева.	—	1	600,000
40	И. А. Касабова	—	2	1.000,000
41	Товарищества Шахгедановъ, Бурмейстеръ и К ^о	—	1	200,000

Д о б ы ч а с ы р о й н е ф т и

№	НЕФТЯНЫЕ ИСТОЧНИКИ.	Число дѣйствующихъ		Добыто нефти.
		колодець.	скважинъ.	Пудовъ.
42	2-го сабучинскаго товарищества .	—	2	735,000
43	Товарищества «Дружбы»	—	1	300,000
44	Т. С. Ерамишева	—	2	1.225,000
45	Бакинскаго горнаго товарищества .	—	1	300,000
46	Г. Н. Теръ-Акопова	—	1	1.012,000
47	Муса - Ханъ - Бека- Ибрагимъ - Бекъ-оглы	—	2	200,000
48	Мирза Авакова, Теръ-Акопова и др.	—	1	600,000
49	Байчевскаго и К ^о	—	2	173,000
50	Товарищества нефтянаго производства бр. Нобель	—	9	3.238,529
51	Карасева, въ арендѣ у товарищества Нобель	—	1	256,766
52	Товарищества Карасевъ и К ^о	—	1	250,000
53	Товарищества Карасевъ, Статіевъ и К ^о	—	1	160,000
		—	29	10.311,945
54	На 67 источникахъ, разрабатываемыхъ разными фирмами, отъ которыхъ отдѣльныхъ свѣдѣній по каждому источнику не доставлено	—	?	19.916,364
	На островѣ Челекенѣ.			
55	Товарищества братьевъ Нобель	—	2	5,000
56	Туркменскіе	300	—	42,730

Добыча сырой нефти.

№	НЕФТЯНЫЕ ИСТОЧНИКИ.	Число дѣйствующихъ		Добыто нефти.
		колодезь.	скважинъ.	Пудовъ.
	Закаспійской области.			
57	У Нефтяной горы, для Закаспійской военной желѣзной дороги.	12	1	52,764
	Всего на Кавказѣ и Закаспійской области.	—	81	50.507,723
58	На Нефтяной горѣ добыто кира для надобностей Закаспійской военной желѣзной дороги	—	—	50,566
	Всего добыто: нефти	390	81	50.507,723
	кира	—	—	50,566
	асфальт. камня	—	—	381 куб. с.

На всѣхъ нефтяныхъ промыслахъ дѣйствовало 69 паровыхъ машинъ въ 703 силы и 9 локобилей въ 70 силъ.

На работахъ находилось 3,149 человекъ.

П Е Р Е Г О Н К А И О Б Р А

Б О Т К А Н Е Ф Т И.

№	Заводы, перерабатывающие нефть.	Кому принадлежать.	Перегонных кубовъ.		Употреблялось на работахъ людей.	Переработано нефти. П у д о в ъ.	П О Л У Ч Е Н О.		
			Число.	Емкость куб. фут.			Освѣтительныхъ масель.	Смазочныхъ масель.	Вторыхъ остатковъ.
							П у д о в ъ.		
<i>Керчь-Еникольскаго градоначальства.</i>									
1	Черкасова и Саханскаго	Черкасову и Саханскому.	1	66	3	1,000	—	На сумму. 4,500 руб.	—
<i>Одесскаго градоначальства.</i>									
2	Блюмскаго	Блюмскому.	3	231	9	6,000	200	2,000	1,000
3	Мельникова	Мельникову.	1	75	2	200	25	75	50
<i>Нижегородской губернии.</i>									
4	Балахнинскій	В. И. Рагозину и К ^о .	28	3,690	192	453,893	75,180	199,766	164,547
5	Теръ-Акопова	Теръ-Акопову.	?	?	112	210,000	46,000	47,000	105,000
<i>Ярославской губернии.</i>									
6	Константиновскій	В. И. Рагозину и К ^о .	18	15,000	300	958,530	233,280	—	—
<i>Симбирской губернии.</i>									
7	Сызранскій	Товариществу Сызранскаго завода.	5	?	15	—	—	—	360,000
8	Бахилловскій		25	?	50	—	—	—	100,000
9	Печерскій		Гр. Ростовцеву и Гордану.	2	?	30	—	—	—

1) Это количество показываетъ асфальтовую мастику.

П Е Р Е Г О Н К А И О Б Р А				
№	Заводы, перерабатывающие нефть.	Кому принадлежатъ.	Перегонныхъ кубовъ.	
			Число.	Емкость куб. фут.
<i>Казанской губернии.</i>				
10	Гордѣевскій	Гордѣевой.	3	396
11	Сюкеевскій	Т-ву «Трузе и К ^о ».	3 котла.	?
<i>Московской губернии.</i>				
12	Кусковскій	Бари и К ^о .	Н	Ѣ
13	Русскихъ минеральныхъ маселъ въ Москвѣ	И. Давидову, Д. Спиридонову и К ^о (быв. Глюка).	?	?
<i>С.-Петербургской губернии.</i>				
14	Петровскій	Ропсу и К ^о .	?	?
15	Фролова и Пастухова	М.Пастухову и А.Фролову.	10 котловъ.	315
<i>Лифляндской губернии.</i>				
16	Эльриха и К ^о	А. Эльриху и М. Альбрехту.	10	?
<i>Терской области.</i>				
17	Мирзоева	И. М. Мирзоеву.	2	184

Б О Т К А Н Е Ф Т И.				
Употреблялось на работахъ людей.	Переработано нефти. Пудовъ.	П О Л У Ч Е Н О.		
		Освѣтительныхъ маселъ.	Смазочныхъ маселъ.	Вторыхъ остатковъ.
		П у д о в ъ.		
7	100,000	20,000	—	60,000
18	—	—	—	7,572 ¹⁾
т ѣ	с в	Ѣ д	Ѣ н	і й.
35	нефтян. остат. 120,000	—	85,000	—
40	нефтян. остатк. 220,000	20,000	150,000	45,000
10	10,360	—	7,534	2,500
110	556,000	56,000	446,000	15,000
8	92,575	20,874	—	—

¹⁾ Это количество показываетъ асфальтовую мастику.

П Е Р Е Г О Н К А И О Б Р А				Б О Т К А Н Е Ф Т И.					
№	Заводы, перерабатывающие нефть	Кому принадлежать.	Перегонных кубовъ.		Употреблялось на работахъ людей.	Переработано нефти. Пудовъ.	П О Л У Ч Е Н О.		
			Число.	Емкость куб. фут.			Освѣтительныхъ маселъ.	Смазочныхъ маселъ.	Вторыхъ остатковъ.
							П у д о в ь.		
<i>Кубанской области.</i>									
18	Кудакинскій	Дурасову.	1	506	5	27,000	11,000	—	—
19	Фонагорійскій	Тведель и К ^о .	—	Не	д ѣ	й с	т в	о в	а л ь.
<i>Тифлисской губернии.</i>									
20	На Царскихъ колодцахъ	Бр. Сименсъ.	10	?	25	40,608	14,356	7,455	26,630
<i>Бакинской губернии.</i>									
21	Сураханскій	Бакинскому нефтяному обществу.	55	11,000	400	?	909,764	155,664	—
22	Бакинскаго торговаго дома	Тагіеву и бр. Саркисовымъ.	31	9,942	300	?	500,000	10,000	—
23	Заводы въ окрестностяхъ города Баку	Разнымъ лицамъ.	464	132,517	1,942	50.422,950	14.521,097	671,000	33.362,358
Всего на заводахъ, перерабатывающихъ нефть и асфальтъ			671	173,922	3,613	53,219,116	16.427,776	1.781,494	33.782,085 и 677,572 асфальтовой мастики.

Соляная промышленность.

а. Д о б ы ч а к а м е н

№	СОЛЯНЫЯ КОПИ.	Какой губерніи.	Кому принадлежатъ.	Число шахтъ.
1	Брянцевская	Екатеринославской.	Летуновскому и К ^о .	1
2	Илецкія	Оренбургской.	Казенныя, арендуются Оглодковымъ и К ^о .	2
3	Чапчачи	Астраханской.		Первущину.
4	Кульпинскій пром.	Эриванской.	Въ арендѣ у разныхъ лицъ по 1885 годѣ.	—
5	Нахичеванскій пром.			—
6	Кагызманскій »			Карской обл.
7	Наурузская	Семирѣченской области.	С в ѣ д ѣ н і й	—
8	Кочкарская			—
9	На Красноводской косѣ	Закаспійской области.	Добывается Туркме- нами и нижними чи- нами желѣзнодорож- наго баталіона.	—
10	На островѣ Челекенѣ			—
11	На полуостровѣ Дорджа			—
Всей каменной соли				5

н о й с о л и.

Паровыхъ машинъ.		Употреблялось на работы людей.	Добыто соли. Пудовъ.	Цѣна соли на копи за пудъ. Копѣйки.
Число.	Силою.			
2	170	180	2.000,000	?
1	10	173	2.098,674	10
—	—	400	494,269	13—14
—	—	?	425,957	?
—	—	?	107,600	?
—	—	?	104,261	?
н е и м ѣ е т с я.				
—	—	—	308,150	3—5
—	—	—		
—	—	—		
3	180	753	5.538,911	—

б. Выволочка само

са дочной соли.

№	ОЗЕРА, ЛИМАНЫ И ЗАСУХИ.	Какой губернии	Кому принадлежать.
1	Баскунчакское (222 участка).	Астраханской.	Казенныя, разрабаты- ваются разными арен- даторами.
2	Елтонское (5 участков) . . .		
3	Мелкія Астраханскія (106 озеръ)		
4	Гайдукское, Моджарское и др. озера той-же группы. . .		
5	Перекопскія	Таврической.	Казенныя, состоящія въ бесплатномъ пользова- ніи.
6	Днѣпровскія		
7	Евпаторійскія		
8	Мелитопольскія		
9	Оеодосійскія		
10	Евпаторійскія		
11	Перекопскія		
12	Оеодосійскія		
13	Днѣпровскія		
14	Евпаторійскія.. . . .		
15	Перекопскія	Находящіяся на вла- дѣльческихъ земляхъ.	
16	Оеодосійскія		
17	Днѣпровскія		
18	Куюльницко-Хаджибейскій. . .	Херсонской.	Акціонерному обществу.
19	Тузловскій		

Простран- ство озера или участка въ десятинахъ.	Паровыхъ машинъ.		Употреблялось людей.		Выволочено соли. Пудовъ.	Цѣна соли на промьслѣ за пудъ. Копѣйки.
	Число.	Силою.	При выволочкѣ соли.	На вспомогатель- ныхъ работахъ.		
?	—	—	Добыча ведется по за- дѣльной платѣ съ 1000 п. соли; средняя цѣна 30 руб.	—	12.833,410	12—15
	—	—		—	3.424,352	12—14
	—	—		—	10.842,237	9—11
	—	—		—	302,472	
?	—	—	—	—	26.402,471	—
	—	—	—	—	10.210,455	—
	—	—	—	—	—	—
	—	—	?	—	4.512,569	—
	—	—	—	—	3,653	—
	—	—	—	—	5.123,682	—
	—	—	—	—	3.578,050	—
	—	—	?	—	1.778,930	—
	—	—	—	—	1.220,085	—
	—	—	—	—	1.710,280	—
?	—	—	?	—	1.911,041	—
	—	—	—	—	4.246,200	—
	—	—	—	—	5.926,000	—
—	—	—	—	—	4.057,640	—
—	—	—	—	—	44.278,585	—
12,500	2	16	50	—	2.195,098	13 ¹ / ₂ -27 ¹ / ₂
208	1	10	300	—	1.700,000	13—27

б. Выволочка само

№	ОЗЕРА, ЛИМАНЫ И ЗАСУХИ.	Какой губерніи	Кому принадлежать.
21	Каролинскій (Бугазскій)	Ингистовой, аренд. Мангуби.	
22	Бурнасскій	Бессарабской.	Бѣликовичу.
23	Чалгинское	Ставропольской.	
24	Туралинское	Дагестанской области.	Разнымъ лицамъ.
25	На владѣльческихъ земляхъ		
26	Зыхское (1-й участокъ)	Бакинской губерніи.	Казенный, аренд. Афиековымъ.
27	Мосазырское (2-й участокъ)		Казенный, арендусмый А. Албековымъ.
28	Кюрдаханскія (3-й участокъ).		Казенный, аренд. Мамиконовымъ.
29	Фатмаинское Кизиль - Науръ (6-й уч.)		Казенный, аренд. Г. Албековымъ.

садоочной соли.

Пространство озера или участка въ десятинахъ.	Паровыхъ машинъ.		Употреблялось людей.		Выволочено соли. Пудовъ.	Цѣна соли. на промышлѣ за пудъ. Копѣйки.
	Число.	Силою.	При выволочкѣ соли.	На вспомогательныхъ работахъ.		
50	—	—	добычи	не производилосъ.		
70	—	—				
12,828	3	26	350	—	3.895,098	—
?	?	—	?	—	130,000	—
—	—	—	—	—	85,007	—
?	—	—	?	—	60,000	—
?	—	—	?	—	117,655	—
					177,655	—
—	—	—	74	—	73,403	По контракту не дороже 10 коп.
—	—	—	86	—	137,150	
—	—	—	?	—	116,819	
—	—	—	39	—	16,226	

б. Выволочка само

садоочной соли.

№	ОЗЕРА, ЛИМАНЫ И ЗАСУХИ.	Какой губернии.	Кому принадлежатъ.	Пространство озера или участка въ десятинахъ.	Паровыхъ машинъ.		Употреблялось людей.		Выволочено соли. Пудовъ.	Цѣна соли. на промыслѣ за пудъ. Копѣйки.					
					Число.	Силою.	При выволочкѣ соли.	На вспомогательныхъ работахъ.							
30	Амиханъ-Чала	Бакинской губернии.	Казенный, арендуется Шахгядановымъ.	—	—	—	?	—	214,970	По контракту не дороже 10 коп.					
31	Кичикъ-Чала														
32	Беюкъ-Чала														
33	Отахъ-Чала														
34	Аскендеръ-Чала														
35	Бугіянскія														
36	Нижне-Сальянскіе	Закаспійской об.	н е р а з	—	—	—	199	—	611,503	—					
37	Мангышлакскія														
38	Челябинскія	Оренбургской.	н а к а з а ч ь и х ь з е м л я х ь .	—	—	—	619	—	272,700	12					
39	Грузское и Лопушковское	Донской.		н а к а з а ч ь и х ь з е м л я х ь .	—	—					—	619	—	8,930	8
40	Старо-Манычское														
41	Озера Кубанскихъ казаковъ	Кубанской обл.	Казакамъ Кубанскаго войска.	—	—	—	619	—	281,630	—					
42	Каразаухо, Большія и Малыя Калмычки	Терской обл.	н е р а з	—	—	—	?	—	232,898	—					
43	Индерское	Уральской обл.	н а к а з а ч ь и х ь з е м л я х ь .	—	—	—	?	—	1.187,000	—					
44	Грязное														
45	Озера Чимкентскаго уѣзда	Туркестанской.	н а к а з а ч ь и х ь з е м л я х ь .	—	—	—	Соль добывается мѣстными киргизами и количество ея не извѣстно.		—	Въ Каза-линскѣ— 18—22, въ Чим-кентѣ— 19 ¹ / ₂ .					
46	Озера близъ Андреевской стан-ціи (въ Казалинскомъ уѣздѣ).														
47	Озера близъ Куль-Кудукской станціи														

б. Выволочка само

№	ОЗЕРА, ЛИМАНЫ И ЗАСУХИ.	Какой губерніи.	Кому принадлежатъ.
66	Бузгуль-Куль	Семипалатинской области.	На свободныхъ земляхъ.
67	Чйли-Копа		
68	Батаганскія		
69	Ереминскія		
70	Далибай		
71	Бытыгай		
72	Караджаръ		
73	Чакчанъ-Тузъ		
74	Тузъ-Куль		
75	Карабашъ (Чаганъ)		
76	Минусинское	Енисейской.	Казенное, арендуется Емельяновымъ и Яриловымъ.
77	Борзинское	Забайкальской.	Казенное, аренуется Бутиными.
78	Кемпендяйское	Якутской обл.	Казенныя, арендуются Самсоновымъ.
79	Белинское		
Всей самосадочной соли.			

садочной соли.

Пространство озера или участка въ десятинахъ.	Паровыхъ машинъ.		Употреблялось людей.		Выволочено соли. Пудовъ.	Цѣна соли на промыслъ за пудъ. Копѣйки.												
	Число.	Силою.	При выволочкѣ соли.	На вспомогательныхъ работахъ.														
—	—	—	Соль изъ озеръ Киргизской степи добывается киргизами, казаками и крестьянами безъ всякой платы, а потому и количество ея не извѣстно. Самое важное значеніе между этими озерами принадлежитъ послѣднему, въ коемъ добывается до 180,000, всего же на озерахъ на свободныхъ земляхъ добывается приблизительно до 400,000															
					1.169,510	—												
д о б	ы	ч	и	н	е	п	р	о	и	з	в	о	д	и	л	о	с	ь.
—	—	—	10	—	8,000	50												
д о б	ы	ч	и	н	е	п	р	о	и	з	в	о	д	и	л	о	с	ь.
—	—	—	1,178	—	79.059,270	—												

В ы в а р				К а с о л и.							
№	СОЛЕВАРЕННЫЕ ЗАВОДЫ.	Въ какой губернии.	Кому принадлежать.	Число скважинъ и колодезевъ.	Число варницъ.		Число чреповъ.	Употреблялось на работахъ людей.		Выварено соли. Пудовъ.	Цѣна соли на заводѣ з пудъ. Копѣйки.
					Черныхъ.	Бѣлыхъ.		При вываркѣ соли.	На вспомога- тельныхъ работахъ.		
1	Дедюхинскій	Пермской.	Казенный, сданъ въ аренду Кокореву.	13	—	13	?	?	—	2.252,349	—
2	Усольскіе и Ленвенскіе		Гр. Строгонову.	12	28	4	33	350	150	3.692,749	18 ^{1/2}
			Кн. Голицину.	?	?	?	?	?	1.650,000	—	
			Кн. Абамелекъ-Лазаревой.	7	10	—	10	133	151	1.286,937	—
3	Соликамскіе	Гр. Шуваловымъ.	?	?	?	?	?	?	975,815	—	
		Наслѣдникамъ Дубровина.	?	?	?	?	?	?	1.178,537	—	
4	Березниковскіе		Рязанцеву.	6	—	8	8	129	26	1.035,884	—
5	Леденгскій	Вологодской.	Любимову.	5	—	9	9	200	150	1.622,938	20
6	Тотемскій		Казенный, арендуемый Первушинымъ.	2	—	—	—	812	477	13.695,209	—
7	Сереговскій		Кокореву.	2	8	—	?	?	?	167,560	32
8	Лудскій	Архангельской.	—	—	—	—	—	—	—	276,870	—
9	Красногорскій		С. С. Зырину.	1	—	1	1	5	—	1,140	25—30
10	Ненокскій		Ласкинымъ.	1	1	—	1	5	2	8,000	18
11	Ненокскій		Ненокскому мѣщанскому Обществу.	2	8	—	8	40	—	61,085	17—19
12	Кулойскій	Н е д ѣ й с т в о в а н н ы е .	—	—	—	—	—	—	—	—	—
13	Владычинскій		—	—	—	—	—	—	—	—	—

В ы в а р

№	СОЛЕВАРЕННЫЕ ЗАВОДЫ.	Въ какой губернии.	Кому принадлежатъ.	Число скважинъ и колодезь.
14	Унскій	Архангельск.	Унскому мѣщанск. обществу.	1
15	Чубскій		Н е д ъ	—
16	Нюхотскіе			
17	Кирсановско-Ивановскій			
18	Старорусскій	Новгородской.	Н е д ъ	—
19	Балахнинскіе	Нижегородск.		
20	Бахмутскій	Екатеринослав.	Скараманга.	—
21	Славянскіе	Харьковской.	Разнымъ лицамъ.	2
22	Цехоцнскій	Варшавской.	—	—
23	Троицкій	Енисейской.	Казенный, арендуется Некрасовымъ.	2
24	Тагарскій		Н е	Казенный, аренд. Ревнивыхъ.
25	Бейскій или Красный			
26	Илимскій	Иркутской.	Базенный, аренд. Бутиными.	1
27	Усть-Кутскій		Казенный, аренд. Сапожниковой.	2
28	Иркутскій		Казенный, арендуется Товариществ. солеваренія.	3

к а с о л и.

Число варницъ.		Число чреновъ.	Употреблялось на работахъ людей.		Выварено соли. Пудовъ.	Цѣна соли на заводъ за пудъ. Копѣйки.		
Черныхъ.	Бѣлыхъ.		При вываркѣ соли.	На вспомога-тельныхъ работахъ.				
1	—	1	4	—	2,966	29		
й	с	т	в	о	в	а	л	и.
—	—	—	54	2	73,191	—		
й	с	т	в	о	в	а	л	и.
—	—	10	150	—	1.330,000	—		
6	4	20	115	—	1.091,500	—		
—	—	—	27	4	45,000	43		
3	—	3	24	16	122,056	1 рубль.		
д ъ	й с	т	в	о	в	а	л	ѣ.
3	—	3	113	15	59,112	45—90		
—	—	—	137	31	181,168	—		
—	—	6	178	—	22,996	?		
2	—	2	67	—	56,511	1 р. 06		
2	10	12	103	171	300,515	85		

В ы в а р				К а с о л и.										
№	СОЛЕВАРЕННЫЕ ЗАВОДЫ.	Въ какой губерніи.	Кому принадлежатъ.	Число скважинъ и колодцевъ.	Число варницъ.		Число чреновъ.	Употреблялось на работахъ людей.		Выварено соли. Пудовъ.	Цѣна соли на заводѣ за пудъ. Копѣйки.			
					Черныхъ.	Бѣлыхъ.		При вываркѣ соли.	На вспомога-тельныхъ работахъ.					
29	Поротовой	Иркутской.	Поротовой.	4	—	2	4	26	112	89,667	85			
30	Селенгинскій	Забайкальской.	Казенный, аренд. Голдобинымъ.	10	2	—	2	374 25	283 25	469,689 8,797	— 1 р. 60 к.			
31	Южно-Усурійскіе	Приморской.	Н е д ъ	ѣ	й	с	т	в	о	в	а	л	и.	—
	Всей выварочной соли .	—	—	—	—	—	—	1,694	822	17.171,424	—			
	Всей поваренной соли .	—	—	—	—	—	—	4,447		101.769,605	—			

Добыча глауберовой соли.

№	О З Е Р А.	Добыто пудовъ.
<i>Таврической губернии.</i>		
1	Чокракское	Не было.
<i>Томской губернии.</i>		
2	Мармышанскія (большое и малое): для Алтайскихъ заводовъ на содовый заводъ М. Б. Пранга, въ Барнаулѣ. для стеклянныхъ заводовъ	36,950 13,173 46,284
		96,407
3	Селитренное	Не было.
<i>Тобольской губернии.</i>		
4	Горькое	Не было.
<i>Семипалатинской области.</i>		
5	Аджи-Булатъ	} Не было.
6	Калча	
7	Маялды	
<i>Забайкальской области.</i>		
8	На разныхъ озерахъ	Не было.
Всей глауберовой соли		96,407

Д о б ы ч а с ѣ р ы .

№	З А В О Д Ы .	Задолжалось людей.	Число руд- никовъ.	Добыто сѣр- ныхъ рудъ.	Выплавлено сѣры.
				П у д о в ъ .	
<i>Казанской губернии.</i>					
1	Сюкеевскій (Тов. Трузе и К ^о) . . .	59	1	171,685	700 ¹⁾
<i>Кълевской губернии.</i>					
2	Чарковскій (Гр. Пусловскихъ) . . .	35	1	не дѣйст- вовалъ.	
<i>Дагестанской области.</i>					
3	Кхіутскій (Кн. Эрестова).	120	1	150,000	39,000
Всей сѣры		214	3	321,685	39,700

Добыча хромистаго желѣзняка.

№	П Р И С К И .	Число приисковъ.		Добыто пудовъ.
		Дѣйстви- ующихъ.	Не дѣй- ствующихъ.	
Ураль.				
<i>Пермской губернии.</i>				
1	Каменскіе.	—	2	—
2	Нижне-Тагильскіе	—	?	—

¹⁾ Сюкеевскій заводъ въ 1882 г. дѣйствовалъ только 28 дней (съ 4 декабря) вслѣд-
ствие перестройки.

№	П Р И С К И.	Число приисковъ.		Добыто пудовъ.
		Дѣйстви- ющихъ.	Не дѣй- ствующихъ.	
3	Верхъ-Исетскіе	1	3	2,250
4	Билимбаевскіе	—	3	—
5	Архангело-Пашійскіе	—	4	—
6	Невьянскіе	3	—	3,738
7	Шайтанскіе	1	—	56,104
8	Уфалейскіе	—	5	—
9	Сысертскіе	3	—	52,100
10	Кыштымскіе	—	?	—
11	Иткульскій	—	1	—
		8	18	114,192
	<i>Уфимской губерніи.</i>			
12	Златоустовскіе	—	3	—
	<i>Оренбургской губерніи.</i>			
13	Башартскій	—	1	—
14	Тептяро-Уралинской волости (Елисѣева).	—	1	—
	Всего хромистаго желѣзняка. . .	8	23	114,192

Добыча марганцевыхъ рудъ.

№	Р У Д Н И К И.	Задолжа- лось людей.	Число рудниковъ.		Добыто пудовъ.
			Дѣйстви- щихъ.	Не дѣй- ствующихъ.	
Ураль.					
<i>Пермской губерніи.</i>					
1	Каменскіе	—	—	?	—
2	Сапальскій (Нишне - Тагильскаго округа).	?	1	—	118,422
<i>Оренбургской губерніи.</i>					
3	Ивано-Петровскій	} Н ъ т ъ с в ѣ д ѣ н і й.	—	—	118,422
4	Сѣровикова				
Кавказъ.					
<i>Кутаисской губерніи.</i>					
5	Французской компаніи Піо . . .	115	1	—	230,928
6	Гг. Юсса и Фурмана	50	1	—	36,000
7	Имеретинскаго товарищества . .	140	1	—	200,000
8	Французской компаніи Теръ- Нуаръ	80	1	—	178,000
9	Г. Сахруладзе	90	1	—	117,603
		475	5	—	762,531
Всего марганцевыхъ рудъ .		475	6	—	880,953

Д о б ы ч а к в а с ц е в ь.

№	З А В О Д Ъ.	Задолжа- лось людей.	Добыто	Выварено
			квасцева- го камня. Куб. саж.	квасцевь. Пудовь.
<i>Елисаветпольской губернии.</i>				
1	Загликскій	21	26	1,132

Добыча минеральныхъ рудъ и красокъ.

№	З А В О Д Ы.	Добыто сѣрнаго	Получено
		колчедана.	купоросу.
		П у д о в ь.	
1	Ясенская копъ	167,600	26,000 муміи 5,000 сѣрн. кисл. 120,000 азотн. кис. 2,000 солян. кис.
2	Обидимская копъ	42,000	1,393 —
3	На С.-Петербургскомъ Монетномъ дворѣ.	—	5,393
Всего		209,600	31,393

Гранильные и шлифовальные фабрики.

№	Ф А Б Р И К И.	Задолжа- лось людей.	Число ломокъ.	Приготовлено издѣлій.
				На сумму рублей.
1	Екатеринбургская (Пермской губ.) . .	—	—	—
2	Колыванская (Томской губ. на Алтаѣ) .	85	2	21,145
3	Петергофская (С.-Петербургской губ.) .	58	—	8,748
4	Кѣлецкая мраморная (Кѣлецкой губ.) .	—	27	—
5	Тивдѣйскія мраморныя (Олонецкой губ.).	—	—	—
Всего		143	29	29,893

О числѣ рабочихъ, обращающихся въ горнозаводскомъ производствѣ въ 1882 году.

	Въ горнозаводскихъ работахъ	На вспомогательныхъ работахъ.	Всего.
<i>На рудникахъ и заводахъ.</i>			
На Уралѣ: на казенныхъ	7,752	9,826	17,578
» » на частныхъ	46,137	82,263	128,400
	53,889	92,089	145,978
Въ Замосковныхъ заводахъ	13,778	10,166	23,944
Въ Царствѣ Польскомъ: на казенныхъ	767	274	1,041
» » » на частныхъ	4,142	2,671	6,813
	4,909	2,945	7,8 4
На заводахъ Западной и Южной Россіи	4,491	954	5,445
Въ Сѣверной Россіи: на казенныхъ	758	181	939
» » » на монетномъ дворѣ	317	82	399
» » » на частныхъ	5,342	1,086	6,428
	6,417	1,349	7,766
На Финляндскихъ заводахъ	1,642	21	1,663
На Кавказѣ	1,083	1,091	2,174
Въ Сибири	2,752	1,351	4,103
	88,961	109,966	198,927
<i>Итого на рудникахъ и заводахъ</i>			
<i>На золотыхъ промыслахъ.</i>			
На Уралѣ	33,847	—	33,847
Въ Восточной Сибири	26,728	—	26,728

	Въ горноза- водскихъ ра- ботахъ.	На вспомо- гательныхъ работахъ.	Всего.
Въ Западной Сибири	6,653	—	6,653
Въ Финляндіи	85	—	85
<hr/>			
Итого на золотыхъ промыслахъ.	67,313	—	67,313
<i>При каменноугольномъ производствѣ.</i>			
Подмосковнаго бассейна	2,711	—	2,711
Кіево-Елисаветградскаго бассейна	60	—	60
Донецкаго »	16,644	—	16,644
Уральскаго »	2,126	—	2,126
Царства Польскаго »	6,298	—	6,298
Кавказскаго »	46	—	46
Киргизской степи »	256	—	256
Кузнецкаго »	?	—	? ¹⁾
Приморской области	470	—	470
<hr/>			
Итого при добычѣ каменнаго угля.	28,611	—	28,611
<i>При добычѣ и обработкѣ нефти.</i>			
На нефтяныхъ источникахъ	3,149	—	3,149
На заводахъ керосиновыхъ, асфальтовыхъ и смазочныхъ маслъ	3,613	—	3,613
<hr/>			
Итого по нефтяному промыслу.	6,762	—	6,762

¹⁾ Показано въ общей цифрѣ людей, задолжавшихся на работахъ въ рудникахъ Салаирскаго вѣя, въ Алтайскомъ округѣ.

	Въ горноза- водскихъ рѣ- ботахъ.	На вспомо- гательныхъ работахъ.	Всего.
<i>На соляныхъ промыслахъ.</i>			
При добычѣ каменной соли	753	—	753
При выволочкѣ самосадочной соли . . .	1,178	—	1,178
На солеваренныхъ заводахъ	617	345	962
<hr/>			
Итого при соляномъ производствѣ.	2,548	345	2,893
<hr/>			
Всего на рудничныхъ, заводскихъ и про- мысловыхъ работахъ	194,195	110,311	304,506

О числѣ рабочихъ, пострадавшихъ при несчастныхъ случаяхъ въ горнозаводскихъ работахъ.

	Убитыхъ.	Тяжело изувѣченыхъ.	Раненыхъ и легко изувѣченыхъ.	Всего пострадало.
На казенныхъ заводахъ.				
Пермскомъ пушечномъ	2	2	104	108
Воткинскомъ	5	11	—	16
Гороблагодатскаго округа	1	2	3	6
Златоустовскаго округа	1	4	2	7
Царства Польскаго	2	—	—	2
	11	19	109	139
На кабинетскихъ заводахъ:				
Алтайскаго округа	3	2	—	5
Нерчинскаго округа	3	—	—	3
	6	2	—	8
На частныхъ заводахъ и промыслахъ:				
<i>Уральскихъ:</i>				
Нижне-Тагильскихъ	1	3	—	4
Верхъ-Исетскихъ	5	7	—	12 ¹⁾
Суксунскихъ	2	—	—	2
Нижне-Губахинской угольной копи	1	—	—	1
Чермосскихъ	3	2	4	9
Уральскаго горнозаводскаго товарищества	2	1	1	4
Алапаевскихъ	2	9	—	11
Ижевскомъ	—	2	—	2

¹⁾ Не показано гдѣ и отъ какихъ причинъ.

	Убитыхъ.	Тяжело изувъченыхъ.	Раненыхъ и легко изувъченыхъ.	Всего пострададо.
Холуницкихъ	1	—	—	1
Катавъ-Ивановскомъ	3	—	—	3
Сысертскихъ	—	—	2	2
Сергинскихъ	1	1	—	2
Уфалейскихъ	—	—	3	3
Невьянскихъ	1	2	—	3
Лысвенскихъ	1	1	—	2
Кыновскихъ	1	—	—	1
Очерскихъ	—	—	1	1
Воскресенскомъ	—	1	—	1
Замосковныхъ округовъ:				
Сюкеевскихъ ломкахъ	1	—	—	1
Брянскомъ рельсовомъ	1	2	3	6
Юго-западнаго округа:				
Налибокскомъ	1	—	—	1
Клетищенскомъ	—	—	1	1
На Куяльницкомъ соляномъ промыслѣ	1	—	2	3
На Чапчачинскомъ » »	—	—	9	9
Сѣвернаго округа:				
Путиловскомъ	1	9	157	167
Обуховскомъ	—	1	1	2
На заводѣ Мертена и К ^о	—	—	3	3
	24	29	11	64
	2	2	3	7
	2	—	12	14

	Убитыхъ.	Тяжело изу- вѣченныхъ.	Раненыхъ и легко изувѣ- ченныхъ.	Всего по- страдаго.
Общества Франко-Русскихъ заводовъ	1	2	38	41
Адмиралтейскихъ Ижорскихъ.	1	—	67	68
	3	12	266	281
Области Войска Донскаго	25	1	—	26
Донецкаго края 1-го округа	16	—	—	16
» » 2-го »	8	1	—	9
	49	2	—	51
<i>На Кавказъ:</i>				
На нефтяныхъ источникахъ	1	—	—	1
<i>Царства Польскаго:</i>				
1-го Округа	34	4	15	53
<i>На золотыхъ промыслахъ:</i>				
Пермской губерніи	4	—	—	4
Оренбургскаго края	3	5	—	8
Западной Сибири.	1	—	—	1
	8	5	—	13
Всего пострадавшихъ	140	75	416	631

Число несчастныхъ случаевъ по родамъ несчастій
въ рудничныхъ работахъ.

	Порохострѣльныя работы.	Задохлись.	Упали въ выра- ботку.	Ушиблены обжа- ломъ породы.	Ушибы и рапы.	Переломы костей.	Всего.
На казенныхъ рудникахъ.							
Гороблагодатскаго округа	1	—	1	2	—	—	4
Златоустовскаго округа	—	—	—	—	—	1	1
Царства Польскаго	—	—	1	1	—	—	2
	1	—	2	3	—	1	7
На Кабинетскихъ рудникахъ:							
Алтайскаго округа	2	—	—	—	2	—	4
Нерчинскаго округа.	—	3	—	—	—	—	3
	2	3	—	—	2	—	7
На частныхъ рудникахъ и промыслахъ:							
<i>Уральскихъ:</i>							
Нижне-Тагильскаго округа	—	—	—	1	—	—	1
Суксунскаго	—	—	—	1	1	—	2
Нижне Губахинской угольной копи	—	—	—	1	—	—	1
Уральскаго горнозаводскаго товари- щества.	—	—	—	—	3	—	3
Алапаевскихъ	1	—	—	3	—	—	4
Холуницкихъ.	—	—	—	1	—	—	1
Невьянскихъ	—	—	—	2	1	—	3
Кыновскихъ	—	—	—	—	1	—	1
Воскресенскихъ	—	—	—	—	1	—	1
	1	—	—	9	7	—	17

	Порохострѣльная работы.	Задохлись.	Упали въ выро- ботку.	Ушиблены обжа- ломъ породы.	Ушибы и раны.	Переломы костей.	Всего.
<i>Юго-Западнаго округа:</i>							
На Куюльницкомъ соляномъ про- мыслѣ	—	—	1	—	1	—	2
На Чапчачинскомъ соляномъ про- мыслѣ	9	—	—	—	—	—	9
	9	—	1	—	1	—	11
Области войска Донскаго	—	6	9	8	3	—	26
Донецкаго края 1-го округа	1	—	2	3	4	—	10
» » 2-го »	2	1	5	—	1	—	9
	3	7	16	11	8	—	45
<i>На Кавказѣ:</i>							
На нефтяныхъ источникахъ	—	—	—	—	1	—	1
<i>Царства Польскаго.</i>							
1-го округа	2	2	6	29	12	2	53
<i>Замосковныхъ:</i>							
Сюкеевскихъ ломкахъ	1	—	—	—	—	—	1
<i>На золотыхъ промыслахъ:</i>							
Пермской губерніи	—	2	—	—	2	—	4
Оренбургскаго края	—	1	1	2	4	—	8
Западной Сибири	—	—	—	1	—	—	1
	—	3	1	3	6	—	13
Всего пострадавшихъ на рудникахъ и промыслахъ	19	15	26	55	37	3	155

Число несчастныхъ случаевъ по родамъ несчастій
въ заводскихъ работахъ.

	Паденіе.	Взрывы и дур- ной воздухъ.	Обжог.	Ушибы.	Переломы.	Раны и вывихи.	Повреждено ма- шинами.	Всего.
На казенныхъ заводахъ:								
Пермскомъ пушечномъ	—	—	13	34	5	56	—	108
Воткинскомъ	3	—	1	12	—	—	—	16
Гороблагодатскаго округа	—	—	—	1	1	—	—	2
Златоустовскаго округа	1	1	1	1	2	—	—	6
	4	1	15	48	8	56	—	132
На кабинетскихъ заводахъ:								
Алтайскаго округа	—	—	—	1	—	—	—	1
На частныхъ заводахъ:								
<i>Уральскихъ:</i>								
Нижне-Тагильскихъ	2	—	—	—	—	—	1	3
Чермоосскихъ	—	—	1	1	3	—	4	9
Уральскаго горнозаводскаго товарищества	—	—	—	1	—	—	—	1
Алапаевскихъ	—	—	—	3	4	—	—	7
Ижевскомъ	—	—	—	1	1	—	—	2

	Паденіе.	Взрывы и дурной воздухъ.	Обжогы.	Ушибы.	Переломы.	Раны и вывихи.	Цожденомашинами.	Всего.
Катавъ-Ивановскомъ	—	—	2	—	—	—	1	3
Сысертскихъ	—	—	—	1	1	—	—	2
Сергинскихъ	—	—	—	—	1	—	1	2
Уфалейскихъ	—	—	—	3	—	—	—	3
Лысвенскихъ	—	—	—	2	—	—	—	2
Очерскихъ	—	—	1	—	—	—	—	1
	2	—	4	12	10	—	7	35
<i>Замосковныхъ округовъ.</i>								
Брянскомъ рельсовомъ	—	—	1	1	2	2	—	6
<i>Юго-Западнаго округа.</i>								
Налибокскомъ	—	—	—	—	—	—	1	1
Клетищенскомъ	—	—	—	—	—	—	1	1
	—	—	—	—	—	—	2	2
<i>Съвернаго округа.</i>								
Путиловскомъ	—	—	24	59	24	60	—	167
Обуховскомъ	—	—	—	2	—	—	—	2
На заводѣ Мертена и К ^о	—	—	2	1	—	—	—	3

	Паденіе.	Взрывы и дур- ной воздухъ.	Обжоги.	Ушибы.	Переломы.	Раны и вывихи.	Повреждено ма- шинами.	Всего.
Общества Франко - Русскихъ заводовъ	—	—	1	40	—	—	—	41
Адмиралтейскихъ Ижорскихъ	—	—	—	67	—	—	1	68
	—	—	27	169	24	60	1	281
Донецкаго края 1-го округа.	—	—	1	5	—	—	—	6
Всего пострадавшихъ на за- водахъ	6	1	48	236	44	118	10	464
Всего на рудникахъ, промыс- лахъ и заводахъ								619

Сюда не включено 12 человекъ, пострадавшихъ на Верхъ-Исетскихъ заводахъ, такъ какъ не показано, гдѣ именно, въ рудникахъ или заводахъ произошли несчастныя случаи и отъ какихъ причинъ.


О числѣ механическихъ двигателей.

На рудникахъ, заводахъ и промыслахъ.	Вододѣйствующихъ колось.		Турбинъ.		Паровыхъ машинъ.	
	Число.	Силою.	Число.	Силою.	Число.	Силою.
На Уралѣ	1,123	22,236	152	7,707	369	13,369
Въ Центральной Россіи.	95	1,748	10	385	165	5,880
Въ Западной и Южной Россіи	7	57	—	—	205	6,565
Въ Царствѣ Польскомъ .	159	2,084	1	?	186	10,630
Въ Сѣверной Россіи . .	24	572	3	165	118	5,664
Въ Финляндіи	184	838	—	—	38	728
На Кавказѣ	5	20	1	7	82	850
Въ Сибири	53	710	2	110	12	484
Итого.	1,650	28,265	169	8,374	1,175	44,170

Всего вододѣйствующихъ машинъ 1,819 въ 36,639 силъ.
 » паровыхъ 1,175 » 44,170 »

Всего механическихъ двигателей 2,994 въ 70,809 силъ.





КАРШИНСКІЙ 1-Й

ГОРНОЗАВОДСКАЯ
ПРОИЗВОДИТЕЛЬНОСТЬ
РОССІИ
ВЪ 1882 ГОДУ

М. 8.