


А 911.

~~1897~~

Сборъ

Самаркандской
области за

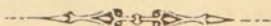
1897г.



8911



**ОБЗОРЪ
САМАРКАНДСКОЙ
ОБЛАСТИ
ЗА 1897 годъ.**



(Приложеніе къ всеподданнѣйшему отчету Военнаго Губернатора).



39

САМАРКАНДЪ.

Типографія К. М. Федорова.

1898.

Библиотека им. СССР

K

Печатано по распоряженію Военнаго Губернатора Самаркандской
области.

80690

О Г Л А В Л Е Н І Е.

О Т Д Ъ Л Ъ I.

Естественныя и производительныя силы области и дѣятельность
ея населенія.

	Стр.
Хлѣбопашество	1
Хлопководство	5
Садоводство	11
Огородничество и бахчевничество	14
Шелководство	18
Скотоводство	20
Лѣсное хозяйство	22
Казенныя оброчныя статьи	24
Обеспеченіе народнаго продовольствія	25
Торговля и промышленность	26
Горное дѣло	45
Уѣздныя соудныя кассы	47
Движеніе православнаго населенія	50
Всеобщая перепись населенія Самаркандской области	50
Переселенческое дѣло	51

О Т Д Ъ Л Ъ II.

Ирригаціонныя работы	56
--------------------------------	----

О Т Д Ъ Л Ъ III.

Подати и повинности.

Окладные сборы	66
Акцизные сборы	67

	Стр.
Городскіе доходы и расходы	68
Натуральная повинность	70
Воинская повинность	71
Поземельно-податныя работы въ Самаркандскомъ уѣздѣ	71

О Т Д Ъ Л Ъ IV.

Общественное благоустройство и благочиніе.

Казенныя, общественныя зданія и проч.	76
Дороги и мосты	82
Сооруженіе желѣзной дороги	84
Почта и телеграфъ	85
Народная нравственность.	88
Арестанты, тюрьмы и дома полицейскаго ареста	97
Различныя происшествія и народныя бѣдствія	99

О Т Д Ъ Л Ъ V.

Народное здравіе и общественное призрѣніе.

Врачи, аптеки, больницы и проч. лечебныя заведенія, эпидеміи и эпизоотіи	102
--	-----

О Т Д Ъ Л Ъ VI.

Народное просвѣщеніе.

Учебныя заведенія	111
-----------------------------	-----

О Т Д Ъ Л Ъ VII.

Общепользныя правительственныя и частныя установленія.

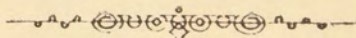
Самаркандскій Областной Статистическій Комитетъ.	112
Самаркандское Скаковое Общество	116

П Р И Л О Ж Е Н І Я :

- № 1—Вѣдомость о посѣвѣ и урожаѣ хлѣбовъ.
 № 2— » о количествѣ домашняго и степного скота.
 № 3— » о числѣ выданныхъ торговыхъ документовъ и по-
 ступленіи дохода отъ нихъ.
 № 4— » о движеніи православнаго населенія.



- № 5 — Вѣдомость о населеніи по сословіямъ.
№ 6 — » о народонаселеніи по вѣроисповѣданіямъ.
№ 7 — » о поступленіи окладныхъ сборовъ.
№ 8 — Статистика почтово-телеграфныхъ учреждений.
№ 9 — Вѣдомость о числѣ и родѣ преступленій.
№ 10 — » о числѣ осужденныхъ Самаркандск. Област. Судомъ.
№ 11 — » о числѣ арестантовъ, содержавшихся во всѣхъ мѣстахъ заключенія.
№ 12 — » о пожарахъ.
№ 13 — » о числѣ больныхъ, обращавшихся къ русской врачебной помощи.
№ 14 — » о насильственныхъ и случайныхъ смертяхъ.
№ 15 — » о числѣ учебныхъ заведеній.



ОТДѢЛЪ I.

Естественныя и производительныя силы области и экономическая дѣятельность ея населенія.

Х Л Ъ Б О П А Ш Е С Т В О .

(Приложеніе № 1).

Неблагопріятныя атмосферныя условія осени 1896 года, а также холодная и дождливая весна 1897 г., затянувшаяся на мѣсяць долѣе обычнаго, ограничили площадь посѣва озимыхъ и яровыхъ хлѣбовъ, за исключеніемъ риса, въ общемъ по области на 10⁰/о противъ 1896 г. Всего посѣяно было въ области:

По уѣздамъ.	ПШЕНИЦЫ.		Риса.	Ячменя.	Остальныхъ хлѣбовъ.
	Озимой.	Яровой.			
	Ч Е Т В Е Р Т Е Й .				
Самаркандскому . .	56100	19960	23374	36500	18800
Катта-курганскому .	9005	10722	2433	3924	621
Дживакскому . . .	14975	41256	—	14764	690
Ходжентскому . . .	11512	5436	1096	4882	374
Итого .	91592	77374	26900	60070	20485
Противъ 1896 года:					
болѣе .	—	—	2409	—	—
менѣе .	10061	11112	—	11059	900

Несмотря, однако-же, на это, урожай хлѣбовъ въ тѣхъ мѣстностяхъ, гдѣ населенію удалось произвести посѣвы въ благопріятное время, получился очень хорошій, причемъ общій сборъ разнаго рода хлѣба превысилъ сборъ 1896 г. на 15,7%. Въ особенности хорошо удались яровые посѣвы—пшеницы и ячменя на земляхъ, засѣваемыхъ исключительно подъ дождь. Въ качественномъ отношеніи хлѣба также оказались выше. Были надежды на значительно большій сборъ, но появившаяся въ Джизакскомъ и Ходжентскомъ уѣздахъ, въ громадномъ количествѣ, саранча отчасти успѣла повредить, отчасти совершенно уничтожить хлѣба на корню; въ другихъ мѣстностяхъ горные потоки (силы), послѣ дождей съ 20 на 21 іюня, смыли значительное количество озимыхъ и яровыхъ полей; наконецъ жаркіе вѣтры (гармъ-силы) во время налива зерна также неблагоприятно повліяли на сборъ хлѣбовъ. Къ наиболѣе пострадавшимъ въ этомъ отношеніи мѣстностямъ относятся русскія поселенія въ Ходжентскомъ уѣздѣ, гдѣ саранча истребила не только хлѣбъ, но и хлопчатникъ; волости того-же уѣзда: Ирджарская, Саватская, Исфанейская, Ганчинская, Ура-тюбинская, Уральская, Науская и Гулякандозская; волости Джизакскаго уѣзда: Саурюкская, Богданская и Ямская; волости Самаркандскаго уѣзда: Афтобруинская, Кштутская, Магіано-Фарабская, Тюя-тартарская и Дюрткульская. Кромѣ того, въ Каталасскомъ сельскомъ обществѣ Дюрткульской волости, какъ и въ предшествовавшемъ году, богарная пшеница отчасти пострадала отъ полевого клопа *Aelie notata*.*)

*) Полевой клопъ *Aelie notata* впервые былъ замѣченъ въ названной волости, въ 1896 году, гдѣ онъ повредилъ до 300 десятинъ богарной пшеницы, и тогда же Областной Статистическій Комитетъ обратилъ на него вниманіе Департамента Земледѣлія, по распоряженію котораго въ 1897 году былъ командированъ сюда энтомологъ Соколовъ для изученія природы этого, рѣдко встрѣчаемаго въ Азіатской и Европейской Россіи, клопа и опредѣленія мѣръ борьбы съ нимъ. Туземцы, давъ этому клопу названіе *Аснак*, утверждаютъ, что ранѣе 1896 года они не замѣчали его на своихъ поляхъ. По сообщенію энтомолога В. Ф. Ошанина, *Aelie notata* встрѣчался до сихъ поръ только въ южныхъ департаментахъ Франціи.

Несмотря на отмѣченныя неблагопріятныя условія, хлѣбовъ собрано было значительно болѣе противъ 1896 года:

	ПШЕНИЦЫ.		Риса.	Ячменя.	Осталь- ныхъ хлѣбовъ.
	Озимой.	Яровой.			
	Ч Е Т В Е Р Т Е Й.				
Въ Самаркандск. у.	448810	111870	357984	219000	131000
» Катта-курғ. »	67854	135649	25540	39710	54452
» Джизакскомъ »	137608	321604	—	128890	8524
» Ходжевтск. »	164056	52700	12363	41746	21933
Итого .	818328	621823	395887	429460	215909
Прот. 1896 г. болѣе	105860	4643	38651	76127	68764

Стоимость воздѣлыванія хлѣбовъ и другихъ сельско-хозяйственныхъ растений, вслѣдствіе различныхъ эвономическихъ условій, была не одинакова по уѣздамъ области и по роду посѣвовъ расходы на одну десятину земли опредѣлялись въ среднемъ по области такимъ образомъ:

Пшеница озимая	31 р. 10 к.
„ яровая	6 р. 50 к.
Ячмень озимый	30 р. 70 к.
„ яровой	6 р. 30 к.
Рисъ	32 р. — к.
Ленъ поливной	23 р. — к.
„ неполивной	4 р. 80 к.
Джугара	40 р. 50 к.
Кунджуть	31 р. 25 к.
Горохъ, бобы и макъ	14 р. — к.
Просо	14 р. 20 к.

Цѣны на рабочія силы стояли слѣдующія:

	Самарканд. уѣздъ.	К.-курган. уѣздъ.	Джизакск. уѣздъ.	Ходжент. уѣздъ.
Плата рабочимъ у землевладѣльцевъ:				
Поденная: на хозяйскихъ харчахъ . . .	45 к.	40 к.	—	35 к.
на своихъ харчахъ	55 к.	50 к.	—	60 к.
Годовая: на хозяйскомъ содержаніи . . .	58 р.	50 р.	—	—
на своемъ содержаніи	—	75 р.	80 р.	170 р.

Благодаря обильному сбору хлѣбовъ, далеко превышавше му продовольственную и сѣменную нужду населенія, послѣднее имѣло возможность отправить по Закаспійской желѣзной дорогѣ за предѣлы области, избытокъ хлѣба въ слѣдующемъ количествѣ: рису 607835 пуд., муки пшеничной 408532 п., пшеницы 23271 п., ячменя 5774 п., сѣмянъ всякихъ 20997 п., всего 1066409 п. Въ то-же время въ область было ввезено: изъ Бухарскихъ владѣній пшеницы до 300000 пуд. и изъ Европейской Россіи ржи 67500 п.

Бромѣ показаннаго количества вывоза изъ урожая 1897 года было употреблено, въ видѣ опыта, на винокурениіе пшеницы 5751 п. и 809 п. сух. солода. При этомъ выкурено было 212100⁰/₀ или 5302¹/₂ ведра въ 40⁰/₀, что ниже нормальнаго выхода на 37180⁰/₀. Причина неудачнаго винокурениія изъ хлѣба заключается въ неопытности винокуровъ, вслѣдствіе чего стоимость вина заводу обошлась много дороже настоящей, именно: продажная цѣна готоваго очищеннаго хлѣбнаго вина была отъ 6 р. 60 к. до 12 р., съ акцизомъ въ 4 р. за ведро, тогда какъ виноградная водка продавалась отъ 5 р. 90 к. до 7 р. 60 к., съ акцизомъ въ 2 р. 80 к.

за ведро въ 40%, несмотря на то, что цѣна на виноградъ повысилась значительно болѣе противъ повышения цѣнъ на хлѣбъ.

Въ отчетномъ году въ области работало 2031 мельница, дѣйствовавшихъ водяною силою. Продуктивность туземныхъ мельницъ точно не извѣстна; къ тому-же онѣ работаютъ исключительно для мѣстнаго потребленія; что же касается пяти мельницъ, принадлежащихъ русскимъ владѣльцамъ, то изъ этого числа три были вальцовыя съ 14 вальцовками и вальцовыми поставами и двѣ съ жерновыми поставами, причемъ въ отчетномъ году мельницы эти перемололи до 462000 пудовъ пшеницы, цѣною 73 коп. (въ Самаркандѣ), 5000 пуд. пшеницы цѣною 55 к. (въ Джизакѣ) и 67500 п. русской ржи, привезенной изъ Европейской Россіи для продовольствія мѣстныхъ войскъ по 80 коп. пудъ, всего-же на сумму 392205 руб.

ХЛОПКОВОДСТВО.

Вслѣдствіе запоздавшей весны, посѣвовъ хлопчатника было сдѣлано противъ 1896 года менѣе въ общемъ на 11%. По уѣздамъ области посѣвы американскаго и туземнаго хлопчатника распредѣлялись такъ:

	Американскаго.	Туземнаго.	ВСЕГО.
	д е с я т и н ь.		
Самаркандскій уѣздъ . . .	2551	1705	4256
Катта курганскій уѣздъ . .	5172	2720	7892
Джизакскій уѣздъ	499	101	600
Ходженскій уѣздъ	2463	931	3394
По области	10685	5456	16142
Противъ 1896 г. менѣе на	461	1531	2002

Площадь посѣва у отдѣльно взятаго хлопководы была отъ $\frac{1}{4}$ до 2-хъ десятинъ, преобладающій-же размѣръ посѣва $\frac{1}{2}$ десятины, сообразно возможности обработать плантацію силами семьи.

Стоимость воздѣлыванія одной десятины хлопчатника исчисляется: въ Самаркандскомъ уѣздѣ отъ 45 до 60 руб., въ Катта-курбанскомъ уѣздѣ 37—38 р., въ Ходжентскомъ уѣздѣ 45—50 руб.

Посѣвныя сѣмена американскаго хлопчатника земледѣльцы приобрѣтали покупкою на мѣстныхъ хлопко-очистительныхъ заводахъ и у комисіонеровъ, цѣною отъ 15 до 25 коп. за пудъ. Сѣмена, какъ и ранѣе, не отличались хорошими качествами: они были смѣшаны — отъ разныхъ сборовъ, зрѣлыя и незрѣлыя, а въ общемъ — дурно сохранившимися, такъ какъ на заводахъ и у комисіонеровъ особыхъ и удобныхъ сѣмяхранилищъ не имѣется и хлопковое сѣмя помѣщается въ кучахъ, подъ открытымъ небомъ, предоставленное вліянію переменныхъ, крайне неблагопріятныхъ для нихъ, осеннихъ и зимнихъ атмосферныхъ условій. Сѣмена туземнаго хлопчатника, не сбываемаго хлопководами полнымъ сборомъ на заводы, такъ какъ часть сбора употребляется населеніемъ на свои нужды, у хозяевъ имѣлись свои.

Сѣвъ обоихъ сортовъ хлопчатника начался съ 20-го апрѣля и былъ законченъ, съ нѣкоторыми перерывами во время дождей, въ концѣ того-же мѣсяца.

Всходы хлопчатника, пользуясь слабыми и рѣдкими дождями, вышли дружно и сильными повсемѣстно, но затѣмъ вѣскольکو ливней въ первой половинѣ мая значительно повредили или совершенно сбили молодыя растенія, вслѣдствіе чего, по прекращеніи ливней, земледѣльцамъ пришлось пересѣять до 15⁰/₀ хлопковыхъ полей подъ другіе продукты, нѣкоторыя-же поля оставить безъ вторичной обработки.

Цвѣтеніе хлопчатника началось въ первыхъ числахъ юня, а созрѣваніе плодовъ съ половины сентября; съ этого же времени было приступлено къ постепенному и весьма обильному сбору волокна. Сборъ продолжался такимъ образомъ до конца сентября, при ясной погодѣ, а затѣмъ, наступившіе ранніе утренники и заморозки въ началѣ октября отразились вредно на недозрѣвшихъ плодахъ и сборъ дѣлалъ волокно посредственнаго достоинства.

Урожай хлопчатника сырца выразился въ пудахъ:

	Американскаго.	Туземнаго.	ВСЕГО.
По Самаркандскому уѣзду .	112000	68000	180200
» Катта-курганскому . .	229196	117624	346682
» Джизакскому	24800	3670	28470
» Ходжентскому	123645	29476	153121
По области . .	489841	218770	708611
Противъ 1896 г. менѣе на	37257	66819	104076

Цѣны на сырецъ были: американскій отъ 1 р. 80 к. до 2 р., туземный до 1 р. 80 к. за пудъ.

Для очистки хлопчатника въ области было всего 22 завода, изъ нихъ: въ Самаркандскомъ уѣздѣ 9, въ Катта-курганскомъ 5, въ Джизакскомъ 1 и въ Ходжентскомъ 7, которые оборудованы были: 68-ю джинами съ 3759 пилами и 22 гидравлическими и ручными винтовыми прессами. Движущую силу заводовъ составляли: 2 паровыя машины въ 37 силъ, 3 локобиля въ 47 силъ, 4 керосиновыхъ мотора въ 55 силъ, 1 турбина въ 20 силъ, 9 водяныхъ колесъ въ

203 силы, 3 конныхъ и бычьихъ привода въ 37 силъ, всего 22 двигателя въ 399 силъ.

Изъ означеннаго числа заводовъ въ компанію 1896—1897 гг. было въ дѣйствиіи 19, которыми получено чистаго и спрессованнаго волокна до 416115 пудовъ,—приблизительно на 110000 болѣе противъ компаніи 1895—1896 гг.; кромѣ волокна, заводами получено хлопковыхъ сѣмянъ, какъ побочнаго продукта, до 966745 пудовъ. Средній выходъ волокна опредѣленъ въ 11,4 фунта изъ луда сырца, сѣмянъ до 27,6 ф. и 1 ф. потери въ видѣ пыли, сора и проч. Принимая въ соображеніе среднія цѣны на спрессованное волокно въ Самаркандѣ: 1 сорта американскихъ сѣмянъ 7 р. 80 к. пудъ, 2 и 3 сортовъ 6 р. 40 к. и на волокно мѣстнаго хлопчатника 6 р. 40 к., а также то обстоятельство, что хлопка первыхъ сортовъ было слишкомъ $\frac{2}{3}$ всего количества, получается средняя цѣна на волокно въ 7 р. 30 к., а стоимость вышеприведеннаго количества волокна—303764 р. и сѣмянъ при оптовой продажѣ по 16 коп.—154679 р.

Большинство заводовъ работали на двѣ смѣны, но не все время компаніи; при этомъ постоянныхъ рабочихъ было занято заводами въ совокупности въ смѣнѣ 334 человекъ и, кромѣ того, до 80 человекъ поденщиковъ.

За очистку сырца заводы брали: въ Самаркандскомъ уѣздѣ 9 к., за прессовку и упаковку—16—17 коп. съ пуда чистаго волокна, въ Ходжентскомъ уѣздѣ—7—10 к., 25—30 коп., въ Джизагѣ за очистку 12—14 коп.

Въ теченіе отчетнаго года изъ области въ Европейскую Россію было вывезено волокна 348846 пудовъ, что по отношенію къ 3274912 пудамъ общаго вывоза волокна изъ Туркестанскаго края составляло 10,6%.

Нужды мѣстнаго хлопководства и хлопковой промышленности, а также мѣры для ихъ улучшенія и развитія въ Са-

маркандской области выражаются, главнымъ образомъ, въ слѣдующемъ:

1) Туземные хлопководы, не имѣя своего оборотнаго капитала, кредитуются отчасти у мелкихъ скупщиковъ хлопка, забирая деньги подъ будущій урожай, по заранѣе опредѣленной цѣнѣ, что весьма не выгодно для нихъ. Поэтому, крайне необходимо освободить хлопковода отъ кредита у мелкаго скупщика, дѣятельность котораго вообще признается большимъ зломъ въ этомъ дѣлѣ, и открыть дешевый, доступный мелкому земледѣльцу кредитъ изъ существующихъ уѣздныхъ ссудныхъ кассъ, увеличивъ ихъ ссудную операцію съ 200000 руб. въ настоящее время до 500000 руб., воспособленіемъ со стороны Государственнаго Банка; при чемъ выдачу ссудъ производить подъ круговую поруку сельскаго общества и на тѣхъ условіяхъ, какія опредѣлены уставомъ названныхъ кассъ.

2) Устроить на каждомъ базарѣ съ торговлей хлопкомъ удобныя помѣщенія, въ которыхъ обязательно для всѣхъ сосредоточить куплю и продажу хлопка, подъ надзоромъ смотрителя, съ воспрещеніемъ затѣмъ покупки хлопка въ иныхъ мѣстахъ. Эта мѣра устранить съ мѣстныхъ рынковъ мелкихъ посредниковъ между производителемъ и потребителемъ хлопка и въ тоже время ограничить до возможной степени практикующіяся нынѣ злоупотребленія продавцовъ и скупщиковъ, умышленно, съ колыстной цѣлью, портящихъ хлопчатникъ — смѣсью разныхъ сборовъ, чистаго и грязнаго, зрѣлаго и незрѣлаго, водой, пескомъ, известью, камнями, пылью и проч. для увеличенія вѣса. Предлагаемыя помѣщенія слѣдовало-бы выстроить на счетъ казны съ возмѣщеніемъ расхода изъ платы въ 5 коп. съ проданнаго пуда сырца, что не составитъ чувствительнаго накладнаго расхода при средней цѣнѣ сырца до 2 руб. Принимая сборъ хлопчатника 1897 г. равнымъ

708611 пудамъ, изъ которыхъ $\frac{2}{3}$ скупаются для фабричной промышленности, можно ожидать поступления 23600 р. ежегодно. Полезно было бы устроить означенныя помѣщенія въ слѣдующихъ, наиболѣе крупныхъ центрахъ хлопковой торговли: въ г. Самаркандѣ и Самаркандскомъ уѣздѣ (сел. Дауль, Джавбай, Джумабазаръ, Яны-курбанъ, Газира); въ г. Каттакурбанѣ и Каттакурбанскомъ уѣздѣ (сел. Митанъ, Ишгыханъ, Катта-мингъ, Тусунъ); въ г. Джизакѣ, въ г. Ходжентѣ и Ходжентскомъ уѣздѣ (сел. Чеканда и Шахрисганъ), всего въ 15-ти мѣстахъ. Полагая на каждое помѣщеніе (дворъ съ навѣсами и конторой) по 10000 руб., общій расходъ составитъ 150000 р., которые возможно было-бы погасить въ теченіи 10 лѣтъ. Затѣмъ изъ остальной суммы сбора за 10 лѣтній періодъ—86000 р., назначить въ содержаніе базарнымъ смотрителямъ (по 500 р. въ годъ) 75000 р. и на ремонтъ помѣщеній и содержаніе ихъ въ чистотѣ—11000 р. По возмѣщеніи расходовъ казны—150000 р., понизить сборъ съ 5 до 3 к. на пудъ.

3) Обязать владѣльцевъ хлопко-очистительныхъ заводовъ устроить снаряды для сортировки хлопковыхъ сѣмянъ и помѣщенія для храненія ихъ до продажи хлопководамъ на посѣвъ.

4) Установить на этихъ заводахъ такое нормальное число оборотовъ пилъ въ джинахъ, при которомъ очищаемое волокно не портится и не обезцѣнивается.

5) Оставить и на будущее время обложеніе хлопковыхъ полей государственнымъ налогомъ на равнѣ съ обложеніемъ сухихъ посѣвовъ (хлѣба, за исключеніемъ риса).

6) Ввиду сильной конкуренціи Америки въ производствѣ и сбытѣ хлопчатника, возвысить ввозную пошлину на иностранный хлопокъ до такой суммы, при которой производство средне-азіатскаго хлопчатника было бы не только не-

убыточнымъ, но и выгоднѣйшимъ изъ всѣхъ отраслей сельскаго хозяйства.

7) Понизить до возможнаго минимума тарифы на перевозку изъ Европейской Россіи укрупорочнаго матеріала (холстъ и проволока) и вмѣстѣ съ тѣмъ обязать хлопко-очистительные заводы производить болѣе прочную укрупорку волокна, при которой послѣднее въ пути и на фабрикахъ не давало бы утраты болѣе $1\frac{1}{2}\%$, вмѣсто существующихъ 2—5%.

8) Было бы также важно обратить вниманіе специалистовъ на возможность значительнаго улучшенія качества мѣстнаго хлопчатника, такъ какъ послѣдній, по заключенію крупныхъ хлопковыхъ промышленниковъ, мало уступая въ достоинствѣ хлопчатнику изъ американскихъ сѣмянъ, при лучшей культурѣ можетъ дать болѣе цѣнное волокно, при чемъ главная и выгодная особенность культуры его заключается въ томъ, что онъ въ значительно меньшей степени подвергается неблагоприятнымъ атмосфернымъ вліяніямъ, болѣе устойчивъ противъ нихъ и, слѣдовательно, воздѣлываніе его менѣе рискованно.

САДОВОДСТВО.

По своему экономическому значенію, садоводство съ виноградарствомъ занимаетъ третье мѣсто въ ряду главныхъ отраслей сельско-хозяйственной промышленности населенія области. По приблизительному опредѣленію, подъ садами и виноградниками въ отчетномъ году было слѣдующее количество ирригаціонной земли:

	Подъ виноград никами.	Подъ фруктовыми деревьями.
Въ Самаркандскомъ уѣздѣ	4390	1500
» Катта-курганскомъ	997	380
» Джизакскомъ	440	315
» Ходжентскомъ	2005	347
По области	7832	2542
	10374	

Отсюда видно, что въ мѣстномъ садоводствѣ виноградарство занимаетъ самое главное мѣсто, и это объясняется тѣмъ, что культура винограда представляетъ наибольшія выгоды какъ для мѣстнаго употребленія, такъ и для вывоза плодовъ въ обработанномъ видѣ. Главнѣйшіе районы виноградарства находятся въ слѣдующихъ волостяхъ Самаркандскаго уѣзда: Махалинской (1757 дес.), Ходжа-ахрарской (1200 д.), Сиобской (1432 д.), Ургутской (800 д.); Катта-курганскаго уѣзда: Пейшамбинской (400 д.) и Наукинской (135 д.); Ходжентскаго уѣзда: Ура-тюбинской съ г. Ура-тюбе (650 дес.), Унджинской (397 д.), Костакозской (350 д.); Джизакскаго уѣзда: г. Джизакъ (120 д.), Синтабской вол. (90 д.) и Богданской (50 д.).

Отчетный годъ по отношенію къ садоводству слѣдуетъ признать неблагоприятнымъ. Прекрасное въ началѣ лѣта состояніе садовъ, обѣщавшихъ весьма обильный сборъ, подъ влияніемъ выпавшихъ въ іюнѣ и, въ особенности, 19 іюля, дождей измѣнилось къ худшему, вслѣдствіе чего плоды получили низкаго качества и сборъ ихъ былъ на 9% ниже противъ 1896 года, именно:

	Винограда.	Остальн. фруктовъ.
	п у д о в ь.	
Въ Самаркандскомъ уѣздѣ	1317000	750000
» Катта-курганскомъ	229000	190000
» Джизакскомъ	129600	157500
» Ходжентскомъ	601500	173500
По области	2347100	1271000
	3618100	

Цѣны на свѣжій виноградъ были: въ Самаркандскомъ уѣздѣ отъ 60 до 80 к. за пудъ, въ Катта-курганскомъ уѣздѣ отъ 60 до 70 к., въ Ходжентскомъ уѣздѣ отъ 20 до 60 к., въ Джизакскомъ уѣздѣ отъ 1 р. до 1 р. 20 к. Вяленая ягода (кишмишъ) продавалась оптомъ: въ Самаркандѣ 1 р. 40—2 р. 40 к., въ Катта-курганѣ 2 р. 42 к., въ Ходженѣ 1 р. 60 к., въ Ура-тюбе 1 р. 30—1 р. 50 к. Виноградная патока отъ 2 р. 40 до 2 р. 80 к. за пудъ. Фрукты и ягоды: свѣжія яблока, груши, персики, сливы, джида отъ 1 р. до 1 р. 20 к., урюкъ и айва 80—90 к., гранаты 1 р. 20—2 р., вишни 80 к. — 1 р., тутъ (шелковица) 20—30 к.

Какъ показываютъ данныя Управленія Закаспійской военной желѣзной дороги, въ отчетномъ году изъ гг. Самарканда и Катта-кургана вывезено было за предѣлы области: кишмиша 153184 п. и фруктовъ сухихъ 62576 п.; кромѣ того, по частнымъ свѣдѣніямъ извѣстно, что въ толь-же періодъ времени изъ Самарканда и Ходжента отправлено вычными путями на Ташкенгъ и Троицкъ того-же товара до 150000 пудовъ, такъ что общій вывозъ кишмиша и фруктовъ сухихъ

достигалъ 365750 пуд., по средней стоимости въ 2 р. за пудъ— на сумму 731500 р.; кромѣ того, виноградной патоки вывезено было около 35000 пудовъ въ Бухару и въ Ташкентъ, что, при средней цѣнѣ ея въ 2 р. 60 к., увеличиваетъ сумму вывоза на 91000 рублей.

Выдѣлка виноградныхъ винъ, не смотря на неудовлетворительный урожай въ качественномъ и количественномъ отношеніяхъ, а также и на относительно высокія цѣны на свѣжую ягоду, которую винодѣлы покупали отъ 60 до 90 коп. за пудъ, увеличилась значительно противъ 1896 года, причемъ 21 винодѣльнымъ заведеніемъ выдѣлано было всего до 66000 ведеръ вина, изъ которыхъ на долю русскихъ мѣстныхъ винодѣловъ приходилось 41000, остальное-же количество выработано было армянами и вывезено ими въ сыромъ видѣ въ Закаспійскую область и въ Закавказьѣ. Стоимость вина обошлась: низшихъ сортовъ около 1 р. 80 к. и высшихъ отъ 3 до 8 р. ведро, въ зависимости отъ количества употребленнаго для купажа мѣстныхъ винъ винограда съ лозъ европейскіхъ сортовъ. Выдѣлывались красныя и бѣлыя вина, столовыя и сладкія. Судя по официальнымъ и частнымъ свѣдѣніямъ, въ 1897 году изъ области было отправлено винъ: по Закаспійской желѣзной дорогѣ 22327 пудовъ, въ Ташкентъ и Вѣрный до 20000 пудовъ.

ОГОРОДНИЧЕСТВО и БАХЧЕВНИЧЕСТВО.

Эти отрасли сельскаго хозяйства представляютъ довольно развитую и распространенную промышленность, получившую въ послѣдніе годы, съ проведеніемъ Закаспійской воен-

ной желѣзной дороги и началомъ продолженія ея на Ташкентъ и Андижанъ, сильный толчокъ впередъ. Промышленное огородничество группируется главнымъ образомъ въ окрестностяхъ города Самарбанда, въ волостяхъ Махалинской, Сіобской, Ходжа-ахрарской и Ангарской, гдѣ имъ занимаются преимущественно таджики и иранцы, тогда какъ бахчевничество распространено повсемѣстно въ области. Изъ продуктовъ огородничества — картофель, капуста, морковь, огурцы, лукъ, перецъ красный, помидоры составляютъ крупную статью вывоза за предѣлы области.

Въ отчетномъ году подъ огородами и бахчами было: въ Самаркандскомъ уѣздѣ до 4500 дес., въ Катта-курганскомъ до 2255 д., въ Джизакскомъ до 1085 д., въ Ходжентскомъ 747 д., всего до 8587 д.

Урожай овощей и проч. былъ въ этомъ году повсемѣстно очень хорошій, что дало возможность отпривить по Закаспійской жел. дорогѣ разныхъ овощей свыше 75000 п.

Заявленія туземныхъ огородниковъ на дороговизну и недоброкачественность приобретаемыхъ ими на мѣстѣ огородныхъ сѣмянъ обратили серьезное вниманіе Областного Статистическаго Комитета. Проверка этихъ заявленій показала, что огородники, по неграмотности своей и незнанію условій сѣменной торговли въ Европейской Россіи, лишены возможности выписывать оттуда нужныя имъ сѣмена и покупаютъ ихъ здѣсь въ мелочныхъ лавкахъ на 200—300⁰/₀ дороже выписки; причемъ сѣмена оказывались перемѣшанными и мало всхожими. Вслѣдствіе этого и съ цѣлью улучшенія и развитія огородничества, имѣющаго по всѣмъ даннымъ большое экономическое значеніе, въ особенности для тѣхъ мѣстностей, чрезъ которыя пролегаетъ желѣзнодорожный путь, Областной Статистическій Комитетъ рѣшился, въ видѣ опыта, выписать огородныя сѣмена на свои средства изъ Неаполя, отъ фирмы

Дамана, и получивъ ихъ весной отчетнаго года, въ количествѣ 3 п. 4¹/₄ ф., роздалъ огородникамъ Самаркандскаго района. Разница въ цѣнахъ на эти сѣмена противъ прейсъ-куратовъ русскихъ сѣменныхъ фирмъ оказалась весьма крупная, такъ:

	Цѣны фр. Грачева въ С.-Петербур.		Цѣны Дамана съ пересылкой.	
	РУБ.	КОП.	РУБ.	КОП.
	З А 1 Ф У Н Т Ъ .			
Горохъ Викторія	—	50	—	17
» Альфа	—	40	—	14
» Телефонъ	—	50	—	16
» Non plus ultra	—	60	—	21
» Отрантъ	—	50	—	17
Кукуруза сладкая	1	—	—	36
» Тускарора	1	—	—	34
Фасоль низкорослая	—	60	—	22
Свекла Эрфуртская	—	60	—	21
» Викторія	—	80	—	26
Редисъ ранній	1	40	—	51
» красный	1	50	—	54
» розовый	1	50	—	54
» красный круглый	1	50	—	54
Латукъ салатъ	3	—	1	8
Салатъ „Императорскій“	3	—	1	8
Анисъ Аппенинскій	1	50	—	52
Капуста Швейнфуртская, равная	4	—	1	45
» цвѣтная „Императорская“	16	—	5	42
» » Алжирская	16	—	5	45
» » Скороспѣлка	16	—	5	76

Капуста цвѣтная Голландская	14	—	4	90
» » Берлинская	12	80	4	32
Капуста скороспѣлая	2	40	—	83
Лукъ Мадера	2	—	—	70
Огурцы Эрфуртскіе	1	50	—	53
Кольраби	5	—	—	64
Майоранъ	2	20	—	77
Лукъ бѣлый	3	20	1	16
Томаты желтые	16	20	8	64
Тыква триполійская	6	40	3	36

8690

Выписка всѣхъ сѣмянъ обошлась съ фрахтомъ, пошлиной и переводомъ денегъ за границу въ 80 р. 44 к., тогда какъ выписка того-же количества сѣмянъ изъ С.-Петербурга, отъ Грачева, обошлась бы съ фрахтомъ и страховкой приблизительно до 254 р., т. е. дороже на 216⁰/₁₀₀. Кромѣ названныхъ сѣмянъ, по желанію огородниковъ, было выписано изъ Камышина 10 фунтовъ сѣмянъ камышинскихъ арбузовъ на 7 р. 40 к. и изъ Хивы, при посредствѣ Начальника Амударьинскаго отдѣла, полковника Галкина, 5 фунтовъ сѣмянъ 6 ти сортовъ лучшихъ хивинскихъ дынь.

По общему отзыву огородниковъ, полученныя ими отъ Статистическаго Комитета сѣмена оказались хорошо всхожими и дали весьма хорошіе продукты.

Расходы на воздѣлываніе одной десятины подъ огородъ и бахчу туземцы исчисляють въ такомъ размѣрѣ: картофель 55 р. 90 к., капуста кочанная 73 р. 20 к., морковь 38 р. 78 к., свекла 32 р. 80 к., репа 51 р. 85 к., редька 49 р. 85 к., перецъ стручковый 56 р. 60 к., дыни, арбузы, огурцы и тыквы 39 р., лукъ 54 р. 65 к.

Ш Е Л К О В О Д С Т В О .

По количеству затраченной грены и сбору коконовъ, шелководство отчетнаго года дало хорошіе результаты. По размѣрамъ шелководства Ходжентскій уѣздъ занимаетъ первое мѣсто въ области; здѣсь, благодаря изобилію шелковницы, шелководствомъ занимается почти все осѣдлое населеніе, ежегодно оживляя до 190000 золотниковъ грены и получая наилучшіе урожаи коконовъ отъ 10 до 15 фунтовъ на золотникъ оживленной грены. По приблизительнымъ свѣдѣніямъ, въ 1897 году населеніе области оживило золотниковъ грены: въ Самаркандскомъ уѣздѣ до 5000, въ Катта-курганскомъ 543, въ Джизакскомъ 160 и въ Ходжентскомъ 185208, всего 190911 золотниковъ.

Урожай коконовъ, хотя и далъ сборъ ихъ выше 1896 года, но признается повсемѣстно ниже средняго, вслѣдствіе гибели значительнаго количества червей отъ весеннихъ холодовъ и развившейся на червяхъ болѣзни милькардины (окаменѣлость). По уѣздамъ сборъ коконовъ опредѣленъ: Самаркандскій—1095 пудовъ, Катта-курганскій—150 п., Джизакскій—40 п. и Ходжентскій—44796 п., всего 46081 п. Принимая средній урожай въ 12 ф. изъ одного золотника грены, слѣдовало-бы собрать въ этомъ году, по количеству затраченной грены, не менѣе 57273 пудовъ коконовъ, въ дѣйствительности-же сборъ былъ ниже этой средней на 11192 п. или на 19.5% Такое пониженіе сбора послѣдовало, главнымъ образомъ, отъ совершенной гибели червей изъ 8300 з. грены, приобрѣтенной въ Ходжентѣ отъ фирмы Пинадись; по расчету, при благоприятныхъ обстоятельствахъ, это количество грены должно бы дать урожай коконовъ до 2300 п.; за исключеніемъ этого количества, остальное—8892 п. нужно отнести къ гибели червей отъ другихъ случайностей.

Главными поставщиками грены были фирмы: Алоизи, Бланше, Христки, Пинацисъ, Стриаде, продававшіе грену по 50—60 коп. за золотникъ; небольшое количество грены население получило бесплатно отъ Самаркандской гренажной станции.

Цѣны на одинъ пудъ сырыхъ коконовъ были: въ Самаркандскомъ уѣздѣ отъ 9 до 16 р. за пудъ, въ Катта-бурганскомъ отъ 7 р. 20 к. до 11 р. 20 к., въ Джизакскомъ до 20 р. и въ Ходжентскомъ отъ 9 до 12 р. 90 к.

По отзыву специалистовъ, для поднятія и развитія шелководства въ области, имѣющаго все условія, благоприятныя для этой промышленности, было-бы необходимо, въ видахъ повышенія доходности шелководовъ, довести технику размотки шелка до современнаго требованія европейскаго рынка; для этого-же было бы важно устройство въ главныхъ районахъ шелководства хотя бы небольшихъ шелкомотальныхъ фабрикъ съ европейскими мастерами, гдѣ бы туземцы могли научиться хорошей размоткѣ шелка. Въ настоящее время размотку шелка туземцы производятъ самымъ примитивнымъ способомъ, дающимъ плоскую нитку, на которую нѣтъ спроса на европейскихъ рынкахъ. При такихъ условіяхъ, мѣстный шелкъ употребляется весь на мѣстѣ и по весьма низкой цѣнѣ—отъ 175 до 240 р. за пудъ, такъ что производство его окупается только съ небольшой прибылью, и если, тѣмъ не менѣе, шелководство существуетъ и нѣсколько развивается, то единственно благодаря тому, во 1-хъ, что шелководство, играя роль подсобнаго промысла, утилизируетъ главнымъ образомъ свободныя руки женщинъ и дѣтей, а во 2-хъ, что спросъ на шелкъ прогрессируетъ на мѣстѣ въ зависимости отъ естественнаго роста населенія и его потребностей.

Въ 1897 году въ области существовала одна болѣе или менѣе крупная фирма, въ Самаркандѣ, занимавшаяся ручной

выдѣлкой шелковыхъ матерей, у которой было 32 ручныхъ ткацкихъ станка и 2 шелкомотальныхъ, которые не были расположены въ одной фабрикѣ, а находились въ нѣсколькихъ мелкихъ мастерскихъ. Въ теченіи года фирма эта работала: матеріи шелковой для дамскихъ платьевъ 200 кусковъ, шириною $1\frac{3}{4}$ арш., по 9 арш. кусокъ; той-же матеріи 200 кусковъ, шир. 2 арш.; платковъ головныхъ шелковыхъ до 1500 шт. квадратной формы, отъ 5 до 12 четвертей стороны; шалей 150 шт., мѣрою $3 \times 1\frac{3}{4}$ арш.; адраса до 1000 паръ (пара=18 арш.) въ 6 вершк. ширины, носовыхъ платковъ большихъ 300 дюживъ, малыхъ до 500 дюж., газовыхъ шарфиковъ 3-хъ арш. длины до 2000 шт. На этой работѣ было 53 постоянныхъ мастера. Кромѣ названной фирмы, въ области существуетъ большое число мелкихъ кустарныхъ мастерскихъ съ однимъ ручнымъ ткацкимъ станкомъ, но о производительности ихъ свѣдѣній не имѣется.

С К О Т О В О Д С Т В О .

(Приложеніе № 2).

Для скотоводства, въ особенности степнаго, отчетный годъ былъ весьма неблагопріятенъ. Въ суровую, обильную снѣгомъ зиму 189⁶/₇ годовъ степной скотъ страдалъ отъ безкормицы, болѣлъ легочными глистами и падалъ; въ августѣ мѣсяцѣ 1897 г. падежъ повторился, хотя и въ слабой степени, отъ воспаленія легкихъ; затѣмъ въ холодную и снѣжную зиму 189⁷/₈ г.г. падежъ отъ безкормицы былъ особенно значителенъ, причеиъ верблюды падали отъ чесотки (котуръ), что приписывается также переутомленію и дурному

содержаніи ихъ въ пути, при почти непрерывномъ, въ теченіи круглаго года, употребленіи этихъ животныхъ для выючной транспортировки торговыхъ кладей между Самаркандомъ—Ташкентомъ—Кокандомъ. Хотя сѣнокосеніе уже вошло въ обычай у кочевниковъ, но недостатокъ кормовыхъ травъ и обычныя перекочевки киргизъ на дальнее разстояніе отъ зимовыхъ стойбищъ не позволяютъ имъ дѣлать запасы сѣна на зиму въ достаточномъ количествѣ; отсутствіе лѣса въ мѣстахъ зимовокъ не даетъ также возможности сдѣлать что либо для укрытія мелкаго скота во время бурановъ. Вслѣдствіе указанныхъ выше неблагоприятныхъ условій, въ отчетномъ году количество разнаго рода скота уменьшилось противъ 1896 года въ общемъ на 33.8⁰/₀; въ частности же уменьшеніе дали: лошади на 6,4⁰/₀, рогатый скотъ на 12,5⁰/₀, овцы курдючныя и каракульскія на 29,1⁰/₀. Количество скота по уѣздамъ распределялось такъ: въ Самаркандскомъ всего 162621 голова, въ Катта-бурганскомъ 140087, въ Джизакскомъ 842405 и въ Ходжентскомъ 281305, въ общемъ по области 1426418 головъ; въ этомъ числѣ было: лошадей 82758, рогатаго скота 170884, овецъ курдючн. и козъ 1051073, овецъ каракульскихъ 36411, ословъ 39469, верблюдовъ 45823.

Цѣны на скотъ были: лошади отъ 20 до 60 р., верблюды 35—60 р., ослы 8—20 р., овцы курдючныя 8—15 р., овцы каракульскія 8—10 р., козлы 2—4 р., коровы 10—30 р., рабочіе быки 25—45 р.

Обильные дожди въ апрѣлѣ и маѣ мѣсяцахъ способствовали хорошему урожаю степныхъ травъ, причемъ подножный кормъ, особенно въ нагорныхъ волостяхъ, держался, противъ обыкновенія, долгое время. Урожай люцерны былъ также хорошій. По приблизительнымъ даннымъ, площадь подъ культурой люцерны равнялась: въ Самаркандскомъ уѣздѣ до 5500 десятинъ, въ Катта-бурганскомъ 2088 д., въ Джизак-

скомъ 2094 д., въ Ходжентскомъ 1535 д., всего 11217 д. Сборъ люцерны опредѣленъ въ количествѣ до 1500000 пудовъ въ сухихъ снопахъ. На люцернѣ содержатся исключительно конюшенные лошади; остальной-же домашній скотъ содержится все время, исключая періода подножнаго корма, на соломѣ и зерновыхъ хлѣбахъ (джугара, ячмень и проч.).

ЛѢСНОЕ ХОЗЯЙСТВО.

Лѣсное хозяйство Самаркандской области, составляющее государственное имущество, заключается въ дикорастущихъ и искусственно насажденныхъ лѣсахъ, изъ которыхъ первые занимаютъ площадь:

Въ Самаркандскомъ уѣздѣ, въ горныхъ дачахъ:

1., Въ Пенджекентской волости, въ 15-ти верстахъ отъ г. Пенджекента	4687 д.
2. Въ Афтобруинской волости, въ 15-ти верстахъ отъ г. Пенджекента	22916 —
3. Въ Кштутской волости, въ 70-ти вер. отъ г. Пенджекента	26041 —
4. Въ Магіано-Фарабской волости, въ 20-ти вер. отъ г. Пенджекента	6255 —
5. Въ Фальгарской волости, въ 70-ти вер. отъ г. Пенджекента	48957 —
	<hr/>
Итого	108856 —

Въ Ходжентскомъ уѣздѣ, въ горныхъ дачахъ:

Въ Уральской волости 1 дача и въ Исфанейской волости 3 дачи, съ площадью приблизительно	537900 —
---	----------

Въ Ганчинской и Дальянской волостяхъ 5 дачъ 77170 д.

Итого . 615070—

Въ Джизакскомъ уѣздѣ, въ горныхъ дачахъ:

1. Зааминской	51288 д.
2. Рабатской	8784—
3. Санзарской	33030—

Итого . 93102—

Всего по области лѣсныхъ дачъ 817028 —

4. Въ Кызылкумской, Атакурганской и Чардаринской волостяхъ подь степными кустарниками и проч. около 10000 кв. вер.

Площадь искусственныхъ лѣсныхъ насаждений заключается въ 4-хъ дачахъ Самаркандскаго уѣзда, изъ которыхъ:

1. Горная Аманъ-кутанская, въ Кара-тюбинской волости, около с. Аманъ-гутана. 622 д.

2. Горная Агалыкская въ Чашма-обской волости, въ Агалыкскомъ ущельи. 6—

3. Горная Чупанъ-атинская на Чупанъ-атинскихъ высотахъ, близъ г. Самарканда 20—

4. Степная Багринская въ Кара-тюбинской волости, близъ в. Багринна 135—

Итого . 783—

Для охраненія горныхъ и степныхъ лѣсовъ, а также для надзора за дачами и культурами искусственно разведеннаго лѣса, въ 1897 году состояло 36 объѣздищевъ и лѣсныхъ сторожей, изъ которыхъ: 10 въ Ходженскомъ уѣздѣ, 16 въ Джизакскомъ уѣздѣ и 10 въ Самаркандскомъ уѣздѣ.

Въ отчетномъ году по лѣсному хозяйству въ области поступило доходовъ:

1. Отъ продажи сухостойнаго и валежнаго лѣса по 727 лѣсорубочнымъ билетамъ	7585	р.	14	к.
2. Отъ продажи конфискованнаго лѣса	288	„	1	„
3. Взысканій за нарушеніе Уст. Лѣсн.	118	„	17	„
	<hr/>			
Итого.	7991	р.	32	к.

Въ этомъ числѣ по уѣздамъ: Самар-

кавдскому	957	р.	36	к.
Джизакскому	5719	„	42	„
Ходжентскому	1314	„	54	„

Въ томъ-же году произведено расходовъ:

а) На содержаніе лѣсной стражи	7651	р.	16	к.
б) На искусственныя лѣсныя насажденія	6820	„	94	„
	<hr/>			
Итого	14472	р.	10	к.

Движеніе дѣлъ по нарушенію Уст. Лѣсн. было слѣдующее: къ 1 января 1897 г. оставалось неоконченныхъ дѣлъ 12; въ теченіе 1897 г. открыто лѣсонарушеній: администраціей уѣзда 26 и лѣсной стражей 59, всего 85; въ этомъ числѣ по порубкамъ 48 и по незаконному провозу и проч. 37. Изъ общаго числа дѣлъ въ отчетномъ году окончено судебнымъ порядкомъ 38, причемъ было: а) приговорено лицъ къ денежному штрафу 47, б) штрафа опредѣлено по оконченнымъ дѣламъ 355 р. 29 к., в) ущербъ казны опредѣленъ въ суммѣ 922 р. 87 к. Затѣмъ къ 1 января 1898 г. оставалось неоконченныхъ дѣлъ всего 54 на сумму 96 р. 15 к.

КАЗЕННЫЯ ОБРОЧНЫЯ СТАТЬИ.

Къ 1-му января 1897 года въ области состояло казенныхъ оброчныхъ статей всего 92, изъ нихъ земельныхъ 32,

пространствомъ 332 д. 1824 с., и неземельныхъ 60, изъ которыхъ: 31 участокъ камышевыхъ озеръ и болотъ, пространствомъ 284 д. 328 с., 2 толчей, 1 мостъ, 2 переправы и 24 водяныя мельницы.

Перемѣнъ въ составѣ оброчныхъ статей въ теченіе года не было.

По росписанію Департамента Государственныхъ Земельныхъ Имуществъ на 1897 годъ къ поступленію по Самаркандской области было назначено:

а) Дохода отъ оброчныхъ статей.	13714 р. —
б) Разныхъ мелкихъ и случ. доходовъ	64 р. —
	<hr/>
Всего	13778 р. —

Въ счетъ этого назначенія въ 1-й и 2-й половинѣ отчетнаго года поступило всего 12939 р. 36 к.

ОБЕЗПЕЧЕНІЕ НАРОДНАГО ПРОДОВОЛЬСТВІЯ.

Изъ свѣдѣній объ урожаѣ хлѣбовъ видно, что въ отчетномъ году населеніемъ области было собрано:

Пшеницы	1.440.151 ч. или	11.521.208 п.
Риса	395.887 ч. „	3.167.096 „
Остальныхъ хлѣбовъ, исключая ячмень	215.909 ч. „	1.727.272 „
	<hr/>	
	Всего 2.051.947 ч. „	16.415.576 п.

Исключая изъ этой цифры сѣмянной хлѣбъ на посѣвъ 1898 г., въ количествѣ посѣва 1897 г.—216354 ч. или 1730832 п., а также вывезенный изъ предѣловъ области хлѣбъ 1039638 п., всего 2770470 п., получится, что

изъ остальнаго количества—13645106 п. и 367500 п. хлѣба, ввезеннаго въ область, всего 14022606 п. на удовлетвореніе продовольственныхъ нуждъ населенія, исчисленнаго по послѣдней общей переписи въ 857847 человекъ, приходилось въ среднемъ около 16 п. 14 ф., каковаго количества, принимая въ соображеніе употребленіе населеніемъ въ значительныхъ размѣрахъ продуктовъ садоводства и огородничества, было вполне достаточно на годовую порцію. Вслѣдствіе этого, въ теченіе 1897 года ходатайствъ отъ населенія, о выдачѣ пособія на продовольственную нужду, не поступало.

ТОРГОВЛЯ И ПРОМЫШЛЕННОСТЬ.

(Приложеніе № 3.)

Разсматривая данныя Туркестанской Казенной Палаты, видно, что доходы казны отъ выдачи торговыхъ добументовъ въ отчетномъ году простирались до 119992 р. 93 к.,—болѣе противъ 1896 года на 21752 р. 56 к., что служитъ болѣе или менѣе вѣрнымъ показателемъ того, что торговля и промышленность въ Самаркандской области съ каждымъ годомъ развиваются. Чтобы судить о всѣхъ благопріятныхъ и неблагопріятныхъ условіяхъ, въ которыхъ находились въ отчетномъ году торговля и промышленность области, необходимо разсмотрѣть эти условія, отдѣльно по каждому уѣзду, въ виду тѣхъ особенностей, какія существуютъ въ бытовомъ отношеніи населенія различныхъ мѣстностей области.

1) Самаркандскій уѣздъ. (*) Первые мѣсяцы 1897 г.—январь, февраль и мартъ должны быть признаны не осо-

*) По свѣдѣніямъ Податныхъ Инспекторовъ 1 и 2 участковъ Самаркандскаго уѣзда.

бенно благоприятными в торговом отношении. Довольно плохой урожай разного рода земных произрастений в 1896 г., в особенности богарной пшеницы и хлопка, сильно повлиял на развитие недоимочности по окладным сборам с сельского населения, значительно сократил наличные его средства и тем самым произвел значительное уменьшение сельских базарных торговцев, тем более, что последние в Самаркандском уезде, как и в других, представляют собою в большинстве разряд жителей, не специально занимающихся торговлею, но видящих в ней подспорье к своему основному занятию — земледелию. Лишь класс профессиональных торговцев, главным образом самаркандских евреев — мануфактуристов, почти не потерпел изменений в своей численности; все же остальные виды базарной торговли в первые месяцы 1897 г. были представлены в значительно меньшем числе, в особенности торговля мясом, потребление которого сильно сократилось, и чаем, составляющим, до известной степени, предмет роскоши в обыденном быту туземцев. На посещаемость сельских базаров туземцами оказало немаловажное влияние и очень плохое состояние дорог в уезде, зависевшее от обилия снега и весьма позднего наступления весны. По мере наступления теплой погоды и большей исправности грунтовых дорог, количество торговцев на базарах начало по немногу увеличиваться; но наиболее оживились базары не ранее мая месяца, когда вполне определились виды на урожай, значительно превосходивший таковой же в предыдущем году; еще большее развитие торговли на базарах, по обыкновению впоследствии, в августе и сентябре месяцах, когда многие посевы были сняты с полей и началась покупка хлопка, урожай которого в 1897 году был вполне удовлетворителен. В зависимости от вышеизложенных обстоятельств,

и сборы за право торговли и промысловъ, довольно туго поступавшіе въ декабрѣ 1896 г. и въ январѣ—мартѣ 1897 г., дали наибольшее поступленіе въ слѣдующіе весеніе мѣсяцы; за весь-же 1897 г. значительно превзошли поступленіе предыдущихъ лѣтъ.

Обращаясь въ разсмотрѣнію различныхъ видовъ торговли въ уѣздѣ, слѣдуетъ принять во вниманіе то, что какъ по размѣрамъ, такъ и по условіямъ торговли, уѣздъ долженъ быть раздѣленъ на три части, совершенно не сходныя между собою.

1) Торговля въ русской части города Самарканда имѣетъ мало особенностей противъ всѣхъ общерусскихъ городовъ: и предметы торга, и внѣшній видъ торговыхъ помѣщеній, и ихъ обороты, и прибыльность почти тѣ-же, какъ и повсюду въ русскихъ мѣстностяхъ; разница съ другими городами Россіи заключается лишь въ томъ, что значительное преобладаніе интеллигенціи при небольшомъ численномъ составѣ населенія и весьма малое количество престопаго вліяетъ на большее, сравнительно съ другими городами, развитіе торговли, предметы роскоши и комфорта и на меньшее число торговыхъ заведеній, удовлетворяющихъ потребностямъ первой необходимости. Второе различіе отъ русскихъ городовъ въ томъ, что благодаря вышеуказанной причинѣ, количество и размѣры разнаго рода ремесленныхъ заведеній до крайности ничтожно и далеко не удовлетворяетъ потребностямъ даже незначительнаго числа русскихъ жителей. Въ теченіи 1897 г. въ русской части г. Самарканда (безъ Вокзального участка) существовало 233 торговыхъ и промышленныхъ заведеній, уплачивающихъ торговыя пошлины, съ оборотомъ въ 2238400 руб. и прибылью въ 196740 р. (Распредѣленіе этихъ заведеній по роду торга заключается въ особой таблицѣ, ниже). Въ продолженіи 1897 г. закрыто 12 существовавшихъ

торговыхъ предпріятій и вновь открыто 16. Торговля въ русской части Самарканда, по сравненію съ предыдущими годами, потеряла мало измѣненій въ размѣрахъ; при маломъ, сравнительно, ростѣ русскаго населенія и одинаковомъ кругѣ его потребностей, число существующихъ торговыхъ заведеній представляется вполне удовлетворяющимъ его потребностямъ. Тѣ предпріятія, которыя подають надежду на развитіе, благодаря постепенному возрастанію культуры въ краѣ (напр. конторы по скупкѣ хлопка), въ русской части города представлены въ незначительномъ числѣ и находятся, главнымъ образомъ, или въ туземномъ городѣ, или на Вакзальномъ участкѣ; въ послѣднемъ сосредоточены и другія предпріятія, характеризующія обще-экономическое состояніе края, — наприм. хлѣбная торговля. Что-же касается до огромнаго, въ послѣдніе годы, прилива населенія въ Самаркандъ, обусловленнаго продолжающеюся постройкою желѣзной дороги и выгоднымъ въ настоящее время торговымъ положеніемъ города на конечномъ пунктѣ Закаспійской желѣзной дороги, то этотъ приливъ почти цѣликомъ падаетъ на туземную-же часть города, дѣйствительно сильно прогрессирующую въ числѣ и размѣрахъ торговыхъ предпріятій.

2) Торговля и промыслы въ туземной части города Самарканда, имѣя много общаго съ таковою-же торговлей въ другихъ азиатскихъ и, вообще, восточныхъ городахъ, находятся главнымъ образомъ въ рукахъ туземныхъ жителей — мусульманъ и евреевъ, и по роду торговыхъ и промышленныхъ заведеній раздѣляются, согласно прилагаемой вѣдомости, такимъ образомъ: а) торговля мануфактурными товарами привозными и мѣснаго производства съ оборотомъ въ 8099850 р. и прибылью въ 520420 р., б) торговля чаемъ съ оборотомъ въ 1628000 р. и прибылью въ 150800 р. сосредоточена главнымъ образомъ у персіянъ и авганцевъ. в) тор-

говля мѣстнымъ сырьемъ, растительнымъ и животнымъ, съ оборотомъ въ 748750 р. и прибылью въ 158935 р.; г) торговля прочими издѣліями ввозными и мѣснаго производства съ оборотомъ въ 946550 р. и прибылью въ 164160 р.; д) торговля съѣстными продуктами въ сыромъ и готовомъ видѣ съ оборотомъ въ 967400 р. и прибылью въ 141280 р.; е) аренда, бани, цирюльни, мѣняльныя лавки и проч. съ оборотомъ въ 1070800 р. и прибылью въ 79700 р. Отсюда видно, во 1-хъ, что въ отчетномъ году обороты торговли и промысловъ въ туземной части г. Самарканда простирались до 13461350 р. съ прибылью до 1215295 р.; во 2-хъ, что на мѣстномъ рынкѣ по суммѣ оборотовъ главное значеніе имѣтъ торговля мануфактурными товарами, изъ которыхъ привозные — ситцы, пряжа, сукно и т. п. являются преобладающими; обороты этого рода торговли достигаютъ 64.5% общей цифры оборотовъ.

Подводя итогъ торговымъ и промышленнымъ оборотамъ въ обоихъ частяхъ г. Самарканда, оказывается, что обороты этого города простирались въ 1897 году до 15699750 р. съ прибылью до 1412035 р.

3) Торговля и промыслы на сельскихъ базарахъ Самаркандскаго уѣзда, исключая заводовъ и вальцовыхъ мельницъ, по отношенію къ суммѣ оборотовъ г. Самарканда составляли немного болѣе 17%, а съ заводами и мельницами въ уѣздѣ 21.3%; слѣдовательно, главнымъ рынкомъ, снабжающимъ все населеніе Самаркандскаго уѣзда товарами привозными и мѣснаго производства, служить г. Самаркандъ, въ которомъ сосредоточены торговые караванъ сараи, агентства, лавки, ремесленныя и проч. заведенія. Изъ прилагаемой вѣдомости № 2 усматривается, что въ Самаркандскомъ уѣздѣ главное мѣсто въ торговыхъ оборотахъ занимаетъ торговля жизненными продуктами въ сыромъ и готовомъ видѣ, съ оборотомъ въ

1247700 р.; второе мѣсто занимаютъ обороты заводовъ и вальцовыхъ мельницъ—511000 р.; третье—торговля мануфактурными товарами—470800 р. и, наконецъ, остальные виды мелочной торговли—603600 р., въ общемъ же обороты торговыхъ и промышленныхъ заведеній въ уѣздѣ достигаютъ 2833100 р. съ прибылью въ 342755 р.

Въ общемъ, какъ видно изъ вышеприведенныхъ данныхъ, торговые обороты Самаркандскаго уѣзда (съ городами) въ отчетномъ году простирались до 18532850 р. съ прибылью въ 1754790 р.

ВѢДОМОСТЬ № 1,

торговыхъ и промышленныхъ предпріятій, находящихся въ г. Самаркандѣ.

Родъ торговли.	Русская часть.		Туземная часть.	
	Сумма оборотовъ.	Сумма прибылей.	Сумма прибылей.	Сумма оборотовъ.
	Р у б л и.		Р у б л и.	
Транспортныя конторы . .	480000	28800	—	—
Конторы для покупки и продажи хлопка.	155000	12400	—	—
Конная почтовая станція . .	4000	600	—	—
Мелочныя лавки	110000	11000	—	—
Мясныя лавки	32000	3200	522500	52250
Ренсковыя погреба	48500	5820	—	—
Погреба русск. виноградн. винъ	31000	3100	—	—

Пивныя лавки	8500	1275	--	--
Оптовые склады вина и спирта	40000	2400	--	--
Торговля квасомъ	4200	840	--	--
Харчевни	3000	450	15100	4530
Чай-ханэ.	19500	1950	129800	33150
Гостиницы и меблир. комнаты	39500	5925	--	--
Буфеты	11000	1650	--	--
Магазины колониальн. товар.	228000	15960	--	--
Колбасныя и рыбныя	16000	1600	--	--
Склады муки и крупы	33000	2640	--	--
— Чайя чернаго и зеленаго	127000	10160	1628000	150800
— сахара	220000	15400	--	--
Булочныя, пекарни и кондитерскія	46500	9970	143500	25425
Торговья бани.	11000	1100	7000	2800
Аптеки ,	6200	1550	--	--
Аптекарскіе магазины	15000	2250	--	--
Торговля мыломъ, свѣч. и керосин.	3000	300	31000	3720
— табачными издѣл.	4000	400	62000	10800
— мекскагельн. товар.	3000	450	236000	22600
— кожами и кожевенными издѣліями	23000	2530	314000	31400
— писчей бумагой	3000	300	--	--
— лампами и посудой	31000	2480	970000	13100
— желѣзными и скобян. товарами	51500	5150	199100	46440

Торговля музыкальн. INSTR.	5000	750	—	—
— золотыми и серебряными часами.	20000	1600	1200	600
— восточными тов .	10000	1000	243000	65750
— галантерейными т.	110500	13260	526000	88100
— старыми вещами.	3000	600	—	—
— мануфактурн. тов.	125000	7500	5025000	273750
— шапки собственнаго издѣлія . .	3800	950	—	—
— дровами и углемъ	18000	2400	15000	1500
Фотографіи	7000	1750	—	—
Типографіи	18000	2700	—	—
Мастерск. музык. INSTRUM.	1500	225	—	—
— дамскихъ уборовъ и наряд. . . .	2000	500	—	—
Столяры	6500	1300	118000	32050
Кузнецы	3500	525	—	—
Сапожники	2700	540	—	—
Портные	2500	500	—	—
Заведен. искусств. минер. в.	5000	500	—	—
Кожевенные заводы . . .	32000	3840	—	—
Табачная фабрика. . . .	30000	2400	—	—
Водяныя мукомольн. мельн.	25000	2500	12600	6300
Торговля мѣстными тканями и ихъ производство . .	—	—	1763500	19700
— халатами, рубашками, одѣялами и ихъ производство .	—	—	220400	26650

Торговля мѣховой одеждой .	—	—	86000	12900
— обувью, произв ея и починка	—	—	383200	50340
— книгами и канцел. принадлеж. . . .	—	—	3600	900
— кошмами	—	—	30000	4500
— шерстью. . . .	—	—	13000	15600
Аренда городскихъ вѣсовъ .	—	—	50000	10000
Торговля хлопкомъ, зерн. прод., мукой и кру- пой, хлопковымъ сѣ- мен. и масломъ. . .	—	—	189200	82210
— фисташками и су- шен. фруктами . .	—	—	119500	12700
Мелочная торгов. сѣстны- ми припасами . .	—	—	132000	19800
Торговля овощами и свѣж. фруктами. . . .	—	—	24500	6125
— сбруей и произв. ея.	—	—	78800	13250
— издѣліями изъ ка- мыша, соломы и пр. произв. ихъ	—	—	5800	1650
— известью, алеба- стромъ и пр. . . .	—	—	6000	900
Мѣняльныя лавки. . . .	—	—	1000000	60000
Итого .	2238400	196700	13461350	1215295

ВѢДОМОСТЬ № 2,

торговыхъ и промышленныхъ предприятий, находящихся въ Самаркандскомъ уѣздѣ.

Р о д ъ т о р г о в л и .	Сумма	Сумма
	оборотовъ	прибылей
	Р у б л и .	
Вальцовыя мукомольныя мельницы . . .	230000	16100
Хлопко-очистительные заводы	75000	7500
Винокуренные заводы	52000	4160
Кожевенные заводы	12000	1440
Овчинно-кишечные заводы	142000	14200
Мелочн.-бакалейныя лавки	120000	20200
— галантерейн. лавки	33000	3930
Мясныя лавки и мясн. торговля	622800	62630
Чай-ханэ и торговля чаемъ	365800	53720
Харчевни	3000	600
Торговля солью	21300	3195
— жизнен. припасами и овощами	111300	18480
— кондитерскими издѣліями	38000	5700
Производство издѣлій изъ дерева	2750	1100
Торговля мыломъ, свѣчами и керосиномъ	29100	3870
— печенымъ хлѣбомъ	23000	2300

Торговля хлопкомъ	51000	6700
— растительнымъ масломъ	57000	8550
Караванъ-сарай	12000	1800
Торговля мануфактурнымъ товаромъ	355500	41960
— халатами	31500	4700
— мѣстными тканями	67800	8530
— шелковыми нитками	16000	2220
— мелк. галантер. и москат. товар.	74900	7490
— кожами и сбруей	26500	4015
— обувью и производ. ея	100750	11500
— кошмами и шерстью	13500	1500
— веревками, мѣшками и проч.	19000	3700
— табакомъ.	39600	6620
— желѣзными издѣліями	24500	2750
Пекарни	62500	11575
И т о г о	2833100	342755

КАТТА-КУРГАНСКІЙ УѢЗДЪ.

Внутренія условія торгово-промышленной жизни Катта-курганскаго уѣзда въ теченіи 1897 года не претерпѣли замѣтныхъ измѣненій по сравненію съ предшествовавшимъ ему

1896 годомъ, а потому, какъ торговля, такъ и промышленность уѣзда, по скольку онѣ служатъ мѣстнымъ потребностямъ, сохранили приблизительно тѣ-же, что и въ 1896 году, размѣры, отвѣчая тому-же, что и въ 1896 году, спросу на предметы мѣстнаго потребленія.

Главный и, можно сказать, почти единственный источникъ платежныхъ средствъ населенія—сельское хозяйство, въ 1897 году дало обыкновенный средній урожай, вслѣдствіе чего и торговля уѣзда могла разчитывать только на свои обыкновенные, средніе барыши. Въ лучшихъ условіяхъ, чѣмъ въ 1896 году, въ отчетномъ году находилось населеніе степныхъ мѣстностей уѣзда, собирающее богарный урожай, давший въ отчетномъ году хорошіе результаты; но увеличеніе средствъ этой части населенія мало отразилось на оборотахъ мѣстной торговли, такъ какъ степные аулы живутъ пока еще самобытной жизнью и имѣютъ самыя ограниченныя потребности. Урожай богарныхъ хлѣбовъ 1897 года не обусловилъ сколько нибудь замѣтнаго увеличенія оборотовъ даже здѣшной хлѣбной торговли, такъ какъ значительная часть урожая уѣзда не могла попасть на его рынокъ, т. е. базаръ гор. Катта-курмана, служащій центральнымъ пунктомъ мѣстной торговли хлѣбомъ; причиной тому послужилъ недородъ ячменя и пшеницы въ сосѣднемъ съ уѣздомъ Нуратинскомъ бекствѣ Бухарскаго Ханства, и почти весь урожай Ярбашинской, Тусунской, Акъ-тюбинской и отчасти Митанской волостей, прилегающихъ къ границамъ названнаго бекства и лежащихъ по отношенію къ г. Катта-курману на другомъ берегу р. Зеравшана, пересѣкающаго уѣздъ двумя рукавами (Акъ и Кара-дарья), былъ проданъ населеніемъ на базарахъ Нураты, или скупленъ на мѣстныхъ базарахъ нуратинскими скупщиками, миновавъ склада мѣстной хлѣбной торговли Тяготѣніе перечисленныхъ выше волостей къ базарамъ Нура-

тинскаго бекства отчасти было обусловлено въ отчетномъ году значительною затруднительностью доставки хлѣба въ г. Катта-бурганъ двойною переправою черезъ р. Зеравшанъ, уровень воды котораго въ 1897 г. стоялъ необыкновенно высоко; вода спала только къ концу осени, когда почти весь урожай былъ уже реализированъ.

Что-же касается внѣшнихъ условій торговли, то таковыя имѣли значеніе главнымъ образомъ для торговли хлопкомъ и оказались не совсѣмъ благоприятными для большей части предпринимателей и даже для самаго населенія. Значительное пониженіе цѣнъ на американскій (заграничный) хлопокъ въ Москвѣ не могло не отразиться на здѣшнихъ цѣнахъ, въ смыслѣ ихъ пониженія, отчего, на первый взглядъ, могло-бы понести убытки одно населеніе, но мѣстная конкуренція скупщиковъ не допустила пониженія цѣнъ на базарахъ настолько, чтобы потери производителей оказались значительными. Средняя цѣна за истекшій сезонъ равнялась 2 р. 10 к. за пудъ сырца (противъ 2 р. 30 к. — 1896 г.), а пудъ волокна, выработаннаго изъ этого сырца и доставленнаго въ Москву, обходился въ 8 р. 80 к., тогда какъ американское (привозное) предлагалось, на томъ же рынкѣ, по 8 р. 40, 8 р. 60 коп. за пудъ; а потому большинство здѣшнихъ предпріятій ограничилось скупкою того лишь количества хлопка, которое онѣ должны были поставить по заранѣе принятымъ на себя обязательствамъ, остальные же выбирали лишь выданные ими весною задатки. Небезвыгодно для себя могло производить операциі съ хлопкомъ въ Катта-бурганскомъ уѣздѣ лишь одно предпріятіе — это Т-во для торговли въ Персіей и Средней Азіей, которое имѣетъ здѣсь своимъ представителемъ Миръ-Хикмата-Миръ-Салихова. Т-во это собственно и создало затрудненія мѣстной торговлѣ хлопкомъ, такъ какъ располагало дешевыми деньгами, бухарскою теньгою, скупленною

въ настолькоъ значительномъ количествѣ, во время низкаго ея курса, что могло искусственно поддерживать, въ теченіи всего сезона, довольно высокій курсъ (580—585 за 100 р.); такимъ образомъ предпріятіе это, имѣя на курсѣ до 10 руб. на 100, могло небезуспѣшно конкурировать даже и съ такою низкою цѣною на заграничный американскій хлопокъ въ Москвѣ, какая стояла въ отчетномъ году. Небольшіе барыши сдѣлали и бухарскіе предприниматели, ежегодно пріѣзжающіе сюда для скупки хлопка, имѣвшіе свои капиталы также, какъ и названное выше Товарищество, въ тебѣгѣ.

Обращаясь затѣмъ къ разсмотрѣнію условій, въ которыхъ находилась туземная базарная торговля мясомъ, мануфактурою и проч., нельзя не замѣтить, что въ весенніе мѣсяцы отчетнаго года таковыя были для нея несовсѣмъ благопріятны: болѣе мѣсяца, вслѣдствіе обильныхъ дождей, дороги въ орошенной части уѣзда настолько испорчены были, что затрудняли передвиженіе и многіе базары за это время оставались не посѣщаемыми торговцами, въ особенности проживающими въ г. Катта-курганѣ, лежащемъ на краю долины; для нихъ въ это время оставались лишь два базара: г. Катта-бурганъ да сел. Чимбай, вслѣдствіе чего торговцы эти должны насчитывать въ 1897 г. меньшее, чѣмъ обыкновенно, число торговыхъ дней. Затѣмъ лѣтомъ большая вода въ Зеравшанѣ временами дѣлала переправу черезъ Кара и Акъ-дарью небезопасною, почему многіе торговцы воздерживались отъ посѣщенія базаровъ, расположенныхъ за Зеравшаномъ. Къ осени базарная торговля нѣсколько оживилась, чему способствовала и незначительная въ 1897 г. заболѣваемость туземцевъ лихорадками, въ особенности по сравненію съ предшествовавшимъ 1896 годомъ.

По всѣмъ родамъ торговли и промысловъ въ Катта-курганскомъ уѣздѣ общая сумма оборотовъ въ 1897 г. достигла 2800000 р.

Общая сумма торговых сборовъ 1897 года осталась приблизительно та-же, что и въ 1896 г., превысивъ ее лишь на 596 р. 88 к.

ХОДЖЕНТСКІЙ УѢЗДЪ.

Минувшій годъ принесъ увелеченіе торговыхъ сборовъ на сумму около 6000 р. (5922 р. 6 к., безъ наступленій за ноябрь и декабрь), и рядомъ съ повышеніемъ сборовъ цифра торговыхъ документовъ, выданныхъ Ходжентскимъ Казначействомъ, увеличилась на 293 (2049 противъ ¹⁷⁶⁶/1896 г.). То и другое говоритъ въ пользу благоприятнаго состоянія торгово-промышленной дѣятельности и это станетъ еще болѣе очевиднымъ, если обратить вниманіе на приложенную здѣсь вѣдомость торгово-промышленныхъ заведеній, цифры которыхъ противъ 1896 г. возрасли по всѣмъ родамъ документовъ, при общемъ повышеніи торговыхъ оборотовъ до 3356600 руб.

Правда, большее количество выбранныхъ документовъ зависѣло отчасти отъ усиленія торговаго надзора (при посредствѣ туземной администраціи и торгов. депутатовъ), а увеличеніе цифръ общаго оборота слѣдуетъ отнести и на счетъ ближайшаго ознакомленія податнаго инспектора съ размѣрами торговли каждаго изъ отдѣльныхъ родовъ предпріятій. Но при всемъ томъ, вышеуказанныя данныя въ связи съ иными свѣдѣніями, почерпнутыми податнымъ надзоромъ изъ наблюденія за торгово-промышленною дѣятельностью, показываютъ несомнѣнное развитіе ея.

Главнымъ факторомъ этого развитія была, какъ и въ 1896 г., желѣзная дорога, проведеніе которой, кромѣ появ-

ленія спеціальнаго крупнаго промысла подрядовъ, вызвало еще замѣтное оживленіе вдоль всей линіи, особенно же въ нѣкоторыхъ ея пунктахъ. Такъ, сел. Хавастъ, расположенное въ Голодной степи, на караванномъ пути, гдѣ прежде торговля была лишь въ зачаточномъ состояніи, нынѣ, благодаря постройкѣ здѣсь узловой желѣзнодорожной станціи, обратилась въ бойвій торговый пунктъ.

Не такъ сильно, какъ въ Хавастѣ, но все же значительно поднялась торговля и въ другихъ мѣстностяхъ по желѣзнодорожной линіи: селенія: Кашъ-тегерманъ, Нау, Гулякандозъ и Костакозъ, прежде оживленные только разъ въ недѣлю, нынѣ успѣшно производятъ торговлю ежедневно, хотя, конечно, и не въ полномъ составѣ заведеній базарнаго дня.

Огразилось отчасти вліяніе желѣзной дороги и на торговлѣ г.г. Ходжента и Ура-тюбе, куда многочисленный пришлый желѣзнодорожный людъ прибываетъ за различными надобностями, — увеличились доходы постоянныхъ дворовъ, открылись новыя харчевни и т. п.

Изъ отдѣльныхъ родовъ торговли слѣдуетъ отмѣтить увеличеніе торговли шелковичною греною. До истекшаго года въ Ходжентскомъ уѣздѣ расходилась грена только фирмы Алоизи, которая продавала свой товаръ черезъ комиссіонеровъ приказчиковъ 1-го и 2-го кл.; весною же 1897 года въ уѣздѣ открыли свои дѣйствія четыре самостоятельныя предпріянія по продажѣ грены, изъ которыхъ одна (французская фирма) по документамъ 2-й гильдіи и 3 (греки и армяне) по свидѣтельствамъ мелоч. торга; общій оборотъ этихъ фирмъ достигъ 50000 р. Болѣе крупная, гильдейская фирма Бланше едва-ли не замѣнила собою Алоизи; что же касается остальныхъ трехъ предпріятій, то успѣхъ ихъ, кажется, толь-

ко временный и объясняется тѣмъ обстоятельствомъ, что гре- ну они продавали не на наличныя, а раздавали въ долгъ и вымѣнивали на коровье масло (армяне).

Для характеристики торговли и промысловъ въ уѣздѣ прилагается нижеслѣдующая вѣдомость, перечисляющая роды торговли и промышленныхъ заведеній, съ оборотами ихъ.

ВѢДОМОСТЬ

торговыхъ и промышленныхъ заведеній въ Ходжентскомъ уѣз- дѣ (съ городами) за 1897 г.

Р О Д Ъ Т О Р Г О В Л И .	Общая сум- ма оборо- товъ. Р У Б Л И .
Магазины съ колониальнымъ, бакалейн., галан- терейн. товарами и ренсковые погреба.	37000
Винныя и пивныя лавки	8000
Мануфактурн. товаръ	509100
Чай.	100900
Мелочь	70100
Мука и зерновой хлѣбъ	66800
Мясо	136700
Соль	14600
Овощи	4800
Печеный хлѣбъ.	11300
Одежда	20500

Обувь	40400
Туземн. бакалейн.	81800
Головные уборы	10700
Туземныя ткани, шелковыя и бумажныя	40100
Нитки и пряжа, шелковыя и бумажныя	5800
Посуда туземная	6300
Лакомства туземныя	5900
Табакъ	14000
Хлопокъ неочищенный	18800
Расгительныя масла	14000
Кошмы, паласы, циновки, мѣшки и веревки	23000
Чугунныя и желѣзн. издѣлія	9100
Кожи	5000
Мыло и свѣчи	10000
Ножевой товаръ	10000
Шорный „	9000
Столярный и плотничій	2200
Серебряныя тузем. издѣлія	7200
Лѣсъ и издѣлія изъ него	7000
Красящія и лекарств. вещества	4000
Фрукты сушеные	9700
Тузем. канцелярск. товаръ	600
Фуражъ (и веросинъ)	6000
Квасъ	1500

Шелкович. грена	52900
Харчевни	13400
Чайныя	133000
Иостял дворы.	26400
Бани	2500
Конторы по скупкѣ хлопка	360000
Конторы почтосодержателя	82000
Транспортныя конторы	50000
Подряды, поставки и аренды	1155000
Стекловаренный заводъ	30000
Хлопкоочист. заводы	20000
Чугуннолитейн. заведенія	1000
Кожевенные заводы	9800
Скорняжныя заведенія	1000
Кишечныя	4200
Кошемныя	500
Керпичныя	11300
Столярныя	1000
Арбяныя	300
Хлѣбопекарни	34100
Ткацкія	25000
Шелкомотальни	15000
Портняжныя	600
В с е г о	3356600

ДЖИЗАКСКІЙ УѢЗДЪ.

По этому уѣзду подробныхъ свѣдѣній о торговлѣ и промышленности въ немъ не имѣется. По заключенію мѣстнаго Податнаго Инспектора, торговые обороты достигли въ 1897 году по Джизакскому уѣзду 692900 р., причѣмъ центромъ ихъ служить г. Джизакъ съ его крупною хлѣбною торговлею; изъ означенной суммы приходилось на Джизакъ 520900 р и на сельскіе базары въ уѣздѣ 172000 р.

Судя по вышеприведеннымъ свѣдѣніямъ податной инспекціи, обороты торговли и промышленности въ Самаркандской области простирались въ отчетномъ году до 25382350 р. Но эту цифру слѣдуетъ признать далеко не точной, такъ какъ въ ней не заключается оборотовъ по такимъ промышленнымъ заведеніямъ, какъ, на примѣръ: винодѣльнымъ и пивовареннымъ заведеніямъ, шелкоткацкимъ фабрикамъ, гончарнымъ и кирпичнымъ заводамъ, туземнымъ маслобойнямъ и проч., производство которыхъ въ 1896 г. простиралось до 781000 руб.

ГОРНОЕ ДѢЛО.

Разработка открытыхъ минеральныхъ богатствъ въ области, представляющихъ большое разнообразіе, находится еще въ зачаточномъ состояніи; изъ нихъ пока съ небольшимъ успѣхомъ утилизируются каменно-угольные мѣсторожденія, которыхъ въ области открыто въ 12-ти мѣстахъ. Такое положеніе горной промышленности, въ особенности каменно-угольной, имѣющей всѣ шансы на большое развитіе, вслѣдствіе крайняго недостатка и дороговизны древесной раститель-

ности въ области, объясняется главнымъ образомъ удаленностью мѣсторожденій угля отъ центровъ потребленія его и дурными подъѣздными путями, вслѣдствіе чего уголь въ Самаркандѣ, на примѣръ, обходится настолько дорого, что замѣна имъ древеснаго топлива не представляетъ болѣе или менѣе ощутительнаго интереса даже при стоимости кубической сажени дровъ отъ 30 до 35 р.; къ тому-же употребленіе каменнаго угля связано съ неудобствами и опасностью храненія его въ значительныхъ количествахъ и съ большой потерей отъ его распыла.

Помимо указанныхъ выше неблагопріятныхъ условій, и самая добыча угля обходится предпринимателю дорого, потому что пласты коней не сплошные, а разорванные сдвигами; такъ, на коняхъ Врублевскаго, разработанная штельня, давъ 15—20 пудовъ угля, оканчивается и требуется новое изысканіе, пока не обнаружится достаточно мощный пластъ хорошаго угля.

Въ отчетномъ году добыча каменнаго угля производилась въ одномъ мѣсторожденіи Самаркандскаго уѣзда (кони Врублевскаго), исключительно для потребностей зданій военно-инженернаго вѣдомства, въ Самаркандѣ, и въ двухъ мѣсторожденіяхъ Ходженскаго уѣзда, изъ которыхъ въ одномъ для потребностей зданій военно-инженернаго вѣдомства въ г.г. Ура-тюбе, Ходжентѣ и Ташкентѣ, и въ другомъ для потребностей Ходжентскаго стекловарнаго завода Иванова.

Въ теченіи 1897 года было выработано угля: въ Самаркандскомъ уѣздѣ, на коняхъ Врублевскаго 71503 пуда, въ Ходжентскомъ уѣздѣ, на коняхъ: вунчихи Петровой 179000 п. и кунца Иванова 66360 п., всего по области 316863 пуда.

Добыча гипса, извести и строительнаго камня производится повсемѣстно въ области и усилилась весьма значительно въ

последніе годы съ возникновеніемъ постройки и продолженія линіи Закаспійской желѣзной дороги отъ Самарканда до Андижана, съ вѣтвью на Ташкентъ; но о размѣрахъ добычи названныхъ ископаемыхъ свѣденій не имѣется.

УѢЗДНЫЯ ССУДНЫЯ КАССЫ.

Въ виду того, что операціи единственнаго въ Самаркандской области Отдѣленія Государственнаго Банка, въ Самаркандѣ, захватываютъ въ свою сферу только болѣе или менѣе крупныхъ представителей городской торговли и промышленности, дѣятельность уѣздныхъ ссудныхъ кассъ, существующихъ съ давняго уже времени, при канцеляріяхъ начальниковъ уѣздовъ, хотя и далеко не удовлетворяетъ все возрастающей потребности земледѣльческаго, сельскаго населенія области въ дешевомъ кредитѣ, въ особенности съ того времени, когда былъ данъ сильный толчекъ къ развитію посѣвовъ американскаго хлопчатника, — тѣмъ не менѣе представляется весьма плодотворной и весьма необходимой. Увеличеніе ихъ ссуднаго фонда, для развитія въ народѣ дешеваго кредита, послужило бы не только къ развитію и улучшенію земледѣльческой культуры, но и къ освобожденію мѣснаго сельскаго хозяйства отъ тѣхъ, крайне неблагоприятныхъ для него, условій частнаго кредита, вслѣдствіе которыхъ благосостояніе хлопководовъ, напри- мѣръ, не смотря на выгодную доходность отъ производства хлопчатника, замѣтно не увеличивается, какъ бы слѣдовало ожидать, вслѣдствіе того, что существующій въ этой промышленности многочисленный классъ посредниковъ по закупкѣ хлопка, за снабженіе туземныхъ хлопководовъ кредитомъ, удерживаетъ въ своихъ цѣпкихъ рукахъ большую долю прибыли. На это обстоятельство уже не разъ указывалось въ предыдущихъ обзорахъ области.

Какъ видно по отчетамъ названныхъ кассъ, дѣя-

	В Ъ	
	Самаркандскомъ.	
	Руб.	К.
Къ 1-му Января 1897 года оставалось капиталовъ:		
1) На лицо	48894	39
2) Въ долгахъ: а) за разными русскими учрежденіями и лицами	15666	55
б) за туземцами невозвращенныхъ ссудъ	29704	31
3) Въ недвижимомъ имуществѣ кассы	19318	89
Итого	113584	14
Въ 1897 году поступило:		
1) Возвращенныхъ населеніемъ ссудъ	55909	—
2) Процентовъ по ссудамъ (6 ⁰ / ₀ годов.)	3634	41 ¹ / ₂
3) На погашеніе долговъ русскихъ учреждений и лицъ	—	—
4) Дохода съ недвижимаго имущества кассы	1100	—
5) Процентовъ за храненіе денегъ въ Самаркандскомъ Отдѣл. Государствен. Банка	111	59
Итого	60755	1 ¹ / ₂
Въ томъ-же году было выдано:		
1) Населенію денежныхъ ссудъ	43127	—
2) Вознагражденія завѣдывающимъ кассами и на канцелярскіе расходы	1244	11 ¹ / ₂
3) На ремонтъ недвиж. имущества	1087	79
4) На расходы по сдачѣ денегъ на храненіе въ Отдѣленіе Государственнаго банка	13	95
Итого	45472	75 ¹ / ₂
Затѣмъ къ 1-му Января 1898 года въ кассахъ состояло капиталовъ:		
1) На лицо	64176	64
2) Въ долгахъ: а) за разными русскими учрежденіями и лицами	15666	55
б) за туземцами невозвращенныхъ ссудъ	16922	31
3) Въ недвижимомъ имуществѣ	19317	89
Итого	116083	39

ПРИМѢЧАНІЕ: Въ капиталъ Джизакской ссудной кассы со-
тала уѣздныхъ кассъ: Самаркандской 3015 р. 44 к. и Катта-кур-
гана, капиталъ четырехъ кассъ къ 1-му Января 1898 г. составлялъ—
Въ теченіи 1897 года ссудами воспользовались: въ Самарканд-
ву кассѣ, въ Катта-курганскомъ уѣздѣ 3797 человекъ, въ Ходжент-

тельность ихъ въ 1897 г. выразилась въ слѣдующемъ.

У Ъ Э Д А Х Ъ.						По области.	
Катта-курган- скомъ.		Джизакскомъ.		Ходжентскомъ.		Руб.	К.
Руб.	К.	Руб.	К.	Руб.	К.		
78999	66	6387	45	10469	20	144750	70
20857	36	—	—	—	—	36523	91
—	—	4124	—	780	—	34608	51
—	—	—	—	—	—	19318	89
99857	2	10511	45	11249	20	235201	81
80278	—	10674	—	11920	—	158781	—
3705	94	696	74	689	81	8726	90 ¹ / ₂
1279	14	—	—	—	—	1279	14
—	—	—	—	—	—	1100	—
—	—	—	—	—	—	111	59
85263	8	11370	74	12609	81	169998	63 ¹ / ₂
80278	—	9930	—	11280	—	144615	—
1235	31	232	25	229	92	2941	49 ¹ / ₂
—	—	—	—	—	—	1087	79
—	—	—	—	—	—	13	95
81513	31	10162	25	11509	92	148658	23 ¹ / ₂
82749	43	7595	94	11569	9	166091	10
19578	22	—	—	—	—	35244	77
—	—	3380	—	140	—	20442	31
—	—	—	—	—	—	19317	89
102327	65	10975	94	11709	9	241096	7

стоитъ позапмствованнаго, на первоначальное оборудованіе кассы. капи-
ской 3884 р. 56 к., всего 6900 р., за исключеніемъ которыхъ изъ обо-
234196 р. 7 к.
Въ теченіи 1897 года ссудами воспользовались: въ Самарканд-
скомъ уѣздѣ 3441 человекъ, въ размѣрѣ отъ 5 до 50 р., согласно Уста-
скомъ уѣздѣ 253 человекъ.

ДВИЖЕНІЕ ПРАВОСЛАВНАГО НАСЕЛЕНІЯ.

(Приложеніе № 4.)

Въ отчетномъ году движеніе православнаго населенія въ области выразилось въ слѣдующемъ:

Браговъ совершено	99
Родилось дѣтей: мужскаго пола	331
" " женскаго " 	317
	<hr/>
	648
Умерло лицъ мужскаго пола	316
" " женскаго " 	210
	<hr/>
	526

Прибыль населенія равна=123.

Опредѣлить процентъ рождающихся и умирающихъ по отношенію къ общему числу православнаго населенія, не представляется возможности, такъ какъ данныя о народонаселеніи по вѣроисповѣданіямъ, полученныя въ 1897 году всеобщей переписью, еще не опубликованы, а имѣющіяся въ спискахъ администраціи недостаточно точны.

ВСЕОБЩАЯ ПЕРЕПИСЬ

населенія Самаркандской области.

(Приложеніе № 5 и 6.)

На основаніи ВЫСОЧАЙШЕ утвержденнаго, 5 іюня 1895 года, Положенія о первой всеобщей переписи населенія Россійской Имперіи, для руководства и ближайшаго завѣдыванія производствомъ переписи въ Самаркандской области были учреждены, въ концѣ 1896 года, переписныя комисіи: Областная, городская въ Самаркандѣ и уѣздныя: Самарканд-

ская, Катта-курганская, Джизакская и Ходженгская, съ открытіемъ въ то-же время 87 переписныхъ участковъ, изъ которыхъ: 2 въ г. Самаркандѣ и 33 въ Самаркандскомъ уѣздѣ, 1 въ г. Джизакѣ и 22 въ Джизакскомъ уѣздѣ, 1 въ г. Ходженгѣ, 1 въ г. Ура-тюбе, 11 въ Ходженгскомъ уѣздѣ и 1 — желѣзнодорожный по линіи строящейся въ предѣлахъ области Самаркандъ-Авдижанской желѣзной дороги. Въ волостяхъ съ осѣдлымъ и кочевымъ населеніемъ переписные участки организованы были, примѣнительно ст. 2-й Положенія о переписи въ степныхъ областяхъ, по одному на каждую волость, исключая пяти кочевыхъ волостей Джизакскаго уѣзда, въ которыхъ, вслѣдствіе разбросанности кочевьевъ на огромныхъ пространствахъ, открыто было по два переписныхъ участка. Завѣдываніе переписными участками возложено было какъ въ осѣдлыхъ, такъ и въ кочевыхъ волостяхъ на мѣстныхъ волостныхъ управителей производя-же самой переписи въ волостяхъ — на сельскихъ и аульныхъ старшинъ, въ качествѣ счетчиковъ, съ придачею неграмотныхъ изъ нихъ мирзъ, въ городскихъ поселеніяхъ — на счетчиковъ изъ лицъ разнаго званія — русскихъ и туземцевъ, въ русскихъ поселеніяхъ Ходженгскаго уѣзда на счетчиковъ — сельскихъ старостъ.

За исключеніемъ грамотнаго русскаго населенія, переписные листы на все остальное населеніе области приходилось составлять самимъ счетчикамъ, вслѣдствіе чего перепись начата была за мѣсяць раньше до 28-го января 1897 г., а въ этотъ день счетчики обошли дома своихъ районовъ и провѣрили составленные ими переписные листы. По окончаніи переписи, вторые переписные листы туземнаго населенія составлены были, особо приглашенными лицами, съ переводомъ съ узбекскаго на русскій языкъ, что замедлило подсчеты и отправленіе переписнаго матеріала на нѣсколько мѣсяцевъ, противъ назначеннаго Положеніемъ о переписи срока.

Несмотря на то, что всеобщая перепись населенія явилась новымъ, сложнымъ и труднымъ дѣломъ при настоящихъ бытовыхъ, этнографическихъ и административно-полицейскихъ условіяхъ въ Самаркандской области, она прошла въ общемъ благополучно и успѣшно. Туземное населеніе отнеслось къ ней, если и не вполне сознательно, по новизнѣ дѣла и отвлеченности преслѣдуемыхъ ею задачъ, то, несомнѣнно, съ довѣріемъ. Только въ одной изъ удаленныхъ отъ русской жизни горныхъ волостей Самаркандскаго уѣзда—Матчинской, населеніе оказало счетчикамъ явное противодѣйствіе и его пришлось переписать по семейнымъ спискамъ волости. Причиной противодѣйствія былъ ложный слухъ о привлеченіи населенія, посредствомъ данныхъ переписи, къ обложенію государственнымъ налогомъ, отъ котораго Матчинская волость по своимъ неблагоприятнымъ экономическимъ условіямъ, была освобождена.

Изъ опубликованныхъ Центральнымъ Статистическимъ Комитетомъ предварительныхъ данныхъ переписи видно, что въ Самаркандской области 28 января 1897 года состояло всего населенія 857847 человекъ, изъ которыхъ мужскаго пола 472915 и женскаго пола 384932. По городамъ и уѣздамъ населеніе это распредѣлялось такимъ образомъ:

	м.	п.	ж.	п.	Всего.
Обл. городъ Самаркандъ	31706	—	23194	—	54900
Пенджекентъ, безуѣздный гор.	2052	—	1579	—	3631
Самаркандскій уѣздъ	157116	—	125701	—	282817
Итого	190874	—	150474	—	341348
Городъ Катта-курганъ	5941	—	4142	—	10083
Катта курганскій уѣздъ	55080	—	44840	—	99920
Итого	61021	—	48982	—	110003

Городъ Джизакъ	8723—	7318—	16041
Джизакскій уѣздъ	111039—	92804—	203843
Итого	119762—	100122—	219884
Городъ Ходжентъ	16196—	13880—	30076
— Ура-тюбе, безуѣздный	10924—	9913—	20837
Ходжентскій уѣздъ	74138—	61561—	135699
Итого	101258—	85354—	186612

Всего въ области 472915—384932—857847

Данныя эти указываютъ, что постоянное населеніе Самаркандской области, кочевое и осѣдлое, въ день переписи группировалось: по городамъ въ числѣ 135568 душъ и по селеніямъ и кочевкамъ въ числѣ 722279 душъ, такъ что городское населеніе составляло въ этой цифрѣ 15.7⁰%, а сельское 84.3⁰%. Подраздѣленіе по поламъ даетъ въ общей цифрѣ населенія: мужчинъ 55.13⁰% и женщинъ 44.87⁰%.

Противъ прежняго исчисленія по подворнымъ спискамъ, всеобщая перепись дала увеличеніе числа населенія приблизительно на 16⁰%.

Изъ отпущеннаго на производство переписи въ Самаркандской области кредита въ суммѣ 15500 руб. израсходовано было всего 14779 р. 44 к., изъ которыхъ 5454 руб. 9 к. употреблено было на переводъ переписныхъ листовъ съ узбекскаго на русскій языкъ; исключая эту послѣднюю сумму, оказывается что регистрація одного человѣка обошлась въ 1.1 коп.

По вышеприведеннымъ цифрамъ всеобщей переписи и по даннымъ мѣстной администраціи, въ общемъ числѣ населенія Самаркандской области было:

а) по сословіямъ: дворянъ потомственныхъ	0.05 ⁰ %
— личныхъ	0.03—
духовенства	0.004—
городскихъ сословій	0.16—

городскихъ и сельскихъ обывателей	98.8 ⁰ / ₀
служащихъ нижнихъ военныхъ чиновъ съ семействами ихъ	0.7 —
лицъ, не принадлежащихъ къ вышеназваннымъ сословіямъ и иностранцевъ.	0.256 —
	<hr/>
	100
б) по вѣроисповѣданіямъ: православныхъ	1.45 ⁰ / ₀
раскольниковъ	0.023 —
протестантовъ	0.06 —
католиковъ	0.15 —
армяно-григоріанъ	0.03 —
магометанъ	97.58 —
іудеевъ	0.703 —
язычниковъ	0.004 —
	<hr/>
	100


ПЕРЕСЕЛЕНЧЕСКОЕ ДѢЛО.

Въ теченіе 1897 года черезъ Самаркандъ изъ Европейской Россіи и Сибири прослѣдовало въ Туркестанскій край и обратно переселенцевъ всего 252, изъ которыхъ по губерніямъ было:

	м.	ж.	об. п.		м.	ж.	об. п.
Воронежской	19	2	21	Варшавской	1	—	1
Саратовской	15	8	23	Ковенской	1	—	1
Симбирской	3	2	5	Херсонской	3	1	4

	м. ж. об. п.			м. ж. об. п.		
Пензенской . . .	6	1	7	Подольской . . .	1	— 1
Курляндской . . .	1	—	1	Оренбургской . . .	1	— 1
Войска-Донского обл.	1	—	1	Самаркандск. обл.	1	— 1
Сырѣ-дарьинской . . .	7	5	12	Кутаисской губ.	1	— 1
Кіевской губ.	60	4	64	Пермской	1	— 1
Астраханской	5	1	6	Нижегородской	1	— 1
Кубанской обл.	9	1	10	Гродненской	3	— 3
Самарской губ.	12	—	12	Полтавской	1	1 2
Курской	4	1	5	Амурской обл.	1	— 1
Харьковской	3	—	3	Дагестанской.	2	— 2
Томской	3	—	3	Московской губ.	1	— 1
Семирѣченской	2	10	12	Ставропольской	2	— 2
Смоленской	17	11	28	Черниговской	2	— 2
Тамбовской	11	1	12	Таврической	2	— 2

Всѣмъ переселенцамъ, возвращавшимся на родину, въ Самаркандѣ были выданы свидѣтельства на полученіе билетовъ по удешевленному тарифу для проѣзда по Закаспійской военной желѣзной дорогѣ.



ОТДѢЛЪ II.

ИРРИГАЦІОННЫЯ РАБОТЫ.

Работы на существующихъ ирригаціонныхъ системахъ, согласно 314 статьи Положенія объ Управл. Турк. Кр., дѣлятся на двѣ категоріи: 1) работы, производящіяся натуральною повинностью, и 2) работы, производящіяся на областныя землія денежныя повинности.

На областныя земскія денежныя повинности въ 1897-мъ году производились работы на Дальверзинъ-арыкѣ, выходящемъ изъ р. Сыръ-дарьи въ Ходжентскомъ уѣздѣ. Работы состояли въ углубленіи dna арыка въ тѣхъ мѣстахъ, гдѣ арыкъ былъ стѣсненъ каменными грядами отъ горъ Моголь-тау, и въ устройствѣ изъ рваного камня двухъ плотинъ поперекъ сая (лога), по которому во время весеннихъ и осеннихъ дождей вода несетъ много щебня, складывая его въ верхней части арыка и черезъ это уменьшая водопроводную его способность. На обѣ эти работы израсходовано 5518 р. 53 к.

Къ числу ирригаціонныхъ работъ, производящихся натуральною повинностью, относятся слѣдующія: исправленіе водопріемниковъ (головъ) оросительныхъ каналовъ (арыковъ), исправленіе водосбросовъ (ништаковъ) на этихъ аркахъ, устройство вододѣлителей (кобуровъ), очистка арыковъ, исправленіе береговъ, посадка деревьевъ по берегамъ арыковъ и другія мелочныя работы по содержанію въ исправности ирригаціонныхъ системъ.

Въ отчетномъ 1897-мъ году употреблено на перечисленныя работы, отдѣльно по ирригаціоннымъ системамъ въ каждомъ уѣздѣ Самаркандской области, слѣдующее количество рабочихъ и матеріаловъ:

	Рабоч. 50 к.	Брев. 50 к.	Хвор. 5 ф	Солом. 5 к.	Кол. 5 к.	Посад. 10 к.	Сумма расх.	Число десят.	Расх. на 1 д.
На исправление водоприемниковъ изъ р. Акъ-дарья	5727	218	4686	4911	70				
Итого	9063	218	4686	4911	70		или перев. на	деньги	
Употреблено	4531 р.	109 р.	234 р. 30 к.	245 р. 55 к.	3 р. 50 к.		5123 р. 85 к.	11000	46.58 к.
Лѣвая сторона р. Зеравшана.									
5 <i>Ями-казанъ-арыкское.</i>						плотн. по 1 р.			
На очистку арыковъ и исправление головъ отводоу	6484	258	2878	959	733	175			
На исправление водоприемниковъ изъ р. Зеравшана	2482		6470	2642					
Итого	8966	258	9348	3601	733	175	или перев. на	деньги	
Употреблено	4483 р.	129 р.	467 р. 40 к.	180 р. 5 к.	36 р. 65 к.	175 р.	5471 р. 16 к.	21000	26.1 к.
6 <i>Дарюмское.</i>									
На очистку арыковъ и исправление головъ отводоу	15735	127	9575	9830	1985				
На исправление водоприемниковъ изъ р. Зеравшана	7474	4	11600	10800					
Итого	23209	131	21175	20630	1985		или перев. на	деньги	
Употреблено	11604 50 к.	65 р. 50 к.	1058 р. 75 к.	1031 р. 50 к.	99 р. 25 к.		13859 р. 50 к.	43000	32.2 к.
7 <i>Кара-даргинское.</i>									
На очистку арыковъ и исправление головъ отводоу	6054								
На исправление водоприемниковъ изъ р. Зеравшана	4965	251	6431	3789	753	5950 27			
Итого	11019	251	6431	3789	753	5850 27	или перев. на	деньги	
Употреблено	5509 р. 50 к.	125 р. 50 к.	321 р. 55 к.	189 р. 45 к.	37 р. 65 к.	595 р. 27	6805 р. 65 к.	22000	30.03 к.
8 <i>Хишрауское.</i>									
На очистку арыковъ и исправление головъ отводоу	1920		400	200					
Итого	1920		400	200			или перев. на	деньги	
Употреблено	960 р.		20 р.	10 р.			990 р.	576	171.8 к.

	Рабоч. 50 к.	Брев. 50 к.	Хвор. 5 к.	Солом. 5 к.	Кол. 5 к.	Посад. 10 к.	Сумма расх.	Число десят.	Расх. на 1 д.
9 <i>Пенджакентское.</i>									
На очистку арыковъ и исправленіе головъ водопріемниковъ изъ р. Зеравшана	6484	50	1940	2325	218				
Итого	6484	50	1940	2325	218		или перев. на	деньги	
Употреблено	3242 р.	25 р.	97 р.	116 р. 25 к.	10 р. 90 к.		3491 р. 15 к.	2500	1р.40к.
10 <i>Въ Катта-кур-ганскомъ уѣздѣ,</i> по системѣ р. Зеравшана. <i>Нартай-Карадаринское.</i>									
На очистку арыковъ и исправленіе головъ отводовъ	14872	107	1325	2350	142				
На исправленіе водопріемниковъ изъ р. Зеравшана	18910	64	1410	415	113				
Итого	33782	171	2735	2765	255		или перев. на	деньги	
Употреблено	16891 р.	85 р. 50 к.	136 р. 75 к.	138 р. 25 к.	12 р. 75 к.		17264 р. 25 к.	37000	46.7 к.
11 <i>Акь-даринское.</i>									
На очистку арыковъ и исправленіе головъ отводовъ	3600	3	75	100	90				
На исправленіе водопріемныхъ магистралей изъ р. Зеравшана	15864	20	766	730	223				
Итого	19464	23	841	830	313		или перев. на	деньги	
Употреблено	9732 р.	11 р. 50 к.	42 р. 5 к.	41 р. 50 к.	15 р. 65 к.		9842 р. 70 к.	18000	54.7 к.
12 <i>Ходженскій уѣздъ.</i> <i>Дальверзинское.</i>									
На очистку арыковъ и исправленіе головъ отводовъ	3884			2600					
Итого	3884			2600			или перев. на	деньги	
Употреблено	1942 р.			130 р.			2072 р.	5000	41.44к.

	Рабоч.	Брев.	Хвор.	Солом.	Кол.	Посад.	Сумма	Число	Расх.
	50 к.	50 к.	5 к.	5 к.	5 к.	10 к.	расх.	десят.	на 1 д.
13	<i>Ходжа-бакирянское.</i>								
	На очистку арыковъ и исправленіе водоприемниковъ магистралей и отводъ								
	38655	33	30740	9360	24460				
	Итого	38655	33	30740	9360	24460		или перев. на	деньги
	Употреблено	19327 р. 50 к.	16 р. 50 к.	1537 р.	468 р.	1223 р.	22572 р.	15000	1 р. 50 к.
14	<i>Аксуйское.</i>								
	На очистку арыковъ и исправленіе водоприемниковъ магистралей и отводъ								
	9163	90	3805	1059	937				
	Итого	9163	90	3805	1059	937		или перев. на	деньги
	Употреблено	4581 р. 50 к.	45 р.	190 р. 25 к.	52 р. 95 к.	46 р. 85 к.	4916 р. 55 к.	8400	58.53 к.
15	<i>Ура-тюбинское.</i>								
	На очистку арыковъ и исправленіе водоприемниковъ магистралей и отводъ								
	4452		115	181	140				
	Итого	4452		115	181	140		или перев. на	деньги
	Употреблено	2226 р.		5 р. 75 к.	9 р. 5 к.	7 р.	2245 р. 80 к.	15000	15 к.
	<i>Джизакскій уездъ.</i>								
	<i>Система Санзарь-сая.</i>								
	На очистку арыковъ и исправленіе водоприемниковъ магистралей и отводъ								
	5200		2995	3006					
	Итого	5200		2995	3006			или перев. на	деньги
	Употреблено	2600		149 р. 75 к.	150 р. 30 к.		2900 р. 5 к.	22000	13 к.

Всего въ Самаркандской области въ 1897 году выставлено натуральною повинностью рабочихъ и матеріаловъ на содержаніе ирригаціонныхъ системъ, при переводѣ на деньги, 106788 руб. 35 коп. и, кромѣ этого, израсходовано изъ областныхъ земскихъ денежныхъ повинностей 5518 р. 53 к., что составитъ на 1 десятину орошенныхъ земель 40 коп.

Отдѣльно по уѣздамъ расходъ на содержаніе ирригаціонныхъ системъ будетъ слѣдующій:

а) Въ Самаркандскомъ уѣздѣ—45706 руб. или на 1 десятину кругло 24 коп.

Махімумъ на 1 десятину—1 р. 71 к. (Хишрауское) и мінімумъ—11.6 коп. (Тюя-гартарское).

Галяганинскій участокъ не принятъ во вниманіе, такъ какъ въ вѣдомости показаны лишь расходы за время новаго арыка-аксакала (съ іюня мѣсяца).

б) Въ Катта-бурганскомъ уѣздѣ 27107 р. или на 1 десятину кругло 50 коп.

Махімумъ на 1 десятину—55 коп. и мінімумъ—46 к.

в) Въ Джизакскомъ уѣздѣ 2900 руб. 5 к. или на 1 десятину—13 коп.

г) Въ Ходжентскомъ уѣздѣ—31806.35 р.+5518.53 р.= кругло 37325 руб. или на 1 десятину—86 коп.

Махімумъ на 1 десятину 1 р. 51 к. (Дальверзинское) и мінімумъ—15 коп. (Ура-тюбинское).

Кромѣ работъ по содержанію въ исправности ирригаціонныхъ системъ, ежегодно производится регулированіе р. Зеравшана у возвышенности Чапанъ-ата, въ 11 верстахъ отъ г. Самарканда, гдѣ рѣка дѣлится на 2 рукава: Акъ-Дарью (правый) и Акъ-дарью (лѣвый). Цѣль регулированія состоитъ въ томъ, чтобы воспрепятствовать водѣ устремляться въ правый рукавъ (Акъ-дарью). Въ отчетномъ году администрація строящейся Самаркандъ-Андижанской желѣзной дороги,

пересѣкающей р. Зеравшанъ у раздѣленія ея на два рукава, устроила водонаправляющую дамбу отъ моста (черезъ Зеравшанъ) вверхъ по рѣкѣ версты на $1\frac{1}{2}$, и вслѣдствіе этого регулированіе рѣки, ниже желѣзнодорожнаго моста, на средства населенія, въ этомъ году было незначительное и израсходовано только 80 р.

Между рѣками Самаркандской области по величинѣ площади, орошаемой ими земли, первое мѣсто принадлежитъ Зеравшану, который, кромѣ 2-хъ уѣздовъ — Самаркандскаго и Катта-курганскаго въ нашихъ (русскихъ) предѣлахъ, орошаетъ еще большую часть Бухарскаго ханства. Для опредѣленія количества воды въ р. Зеравшанѣ начали съ 1894 года, ежегодно, промѣры и ежедневно записывать высоту горизонта воды по установленному футштоку, причемъ въ первый-же годъ, въ октябрѣ мѣсяцѣ, вода отошла отъ футштока, и запись должны были прекратить до установки футштока на другомъ мѣстѣ, что, вслѣдствіе очень незначительнаго въ то время ирригаціоннаго штата (одинъ Завѣдывающій ирригаціею на всю область), удалось сдѣлать только въ концѣ марта 1895 года г., съ какого времени и продолжается ежедневная запись высоты горизонта воды. Промѣры и запись дѣлаются въ 2-хъ рѣкахъ: въ Зеравшанѣ, въ мѣстности Дупуля, выше впаденія въ него Магіанъ-дарьи, и въ Магіанъ-дарьѣ.*) Въ нижеслѣдующей таблицѣ приведено среднее мѣсячное количество воды отдѣльно по каждой рѣкѣ за 1894, 95, 96 и 97 года съ показаніемъ maximum'a и minimum'a.

*] Ниже впаденія Магіанъ-дарьи р. Зеравшанъ имѣетъ неустойчивое часто измѣняющееся ложе.

Мѣсяцы.	1894.		1895.		1896.		1897.	
	Среднее количество воды, идущее въ 1 секунду, въ кубическихъ футахъ.		Среднее количество воды, идущее въ 1 секунду, въ кубическихъ футахъ.		Среднее количество воды, идущее въ 1 секунду, въ кубическихъ футахъ.		Среднее количество воды, идущее въ 1 секунду, въ кубическихъ футахъ.	
	Зеравшанъ.	Магiанъ-дарья.	Зеравшанъ.	Магiанъ-дарья.	Зеравшанъ	Магiанъ-дарья.	Зеравшанъ.	Магiанъ-дарья.
Январь.	—	—	—	—	3028,0 2833,0 190,0 Мах. 209 (13 и 14). Min. 178 (27 и 31).		—	—
Февраль.	—	—	—	—	2915,0 2735,6 179,4 Мах. 2838 Мах. 188 (1 и 23). (отъ 21 до 25). Min. 2626 Min. 178 (27 и 28). (остальн. вр.)		1561,5 1370,7 190,8 Мах. 1420 Мах. 192 (31-1 и 16-21). (1-12, 14-28). Min. 1272 Min. 175 (12, 13 и 28). (12 и 13).	
Мартъ.	—	—	—	—	2860,5 2680,9 179,6 Мах. 2838 Мах. 188 (18-23, 30 и 31) (18, 19, 20, 21 и 31). Min. 2521 Min. 178 (3, 4, 5, 8, 9, 10). (ост. время).		1684,22 1475,06 209,16 Мах. 1653 Мах. 248 (3, 14 и 31) (3, 30 и 31). Min. 1342 Min. 85 (1, 11, 12 и 13). (1, 2, 4-13, 16, 17, 23 и 24).	
Апрѣль.	—	—	3096,7 2927,7 169,0 Мах. 4351 Мах. 219 (30-го) (27-го). Min. 1992 Min. 132 (1-го) (6 и 7-го).		4038,8 3822,2 216,6 Мах. 7087 Мах. 303 (29-го) (27, 29 и 30). Min. 2962 Min. 188 (1-го и 2-го). (1, 2, 3, 4, 6, 7,).		3622,8 3226 396,8 Мах. 5215 Мах. 674 (21, 22 и 27). (22 и 28). Min. 1575 Min. 220 (2-го и 3-го). (2-го).	

Мѣсяцы.	1894.		1895.		1896.		1897.	
	Среднее количество воды, идущее въ 1 секунду, въ кубическихъ футахъ.		Среднее количество воды, идущее въ 1 секунду, въ кубическихъ футахъ.		Среднее количество воды, идущее въ 1 секунду, въ кубическихъ футахъ.		Среднее количество воды, идущее въ 1 секунду, въ кубическихъ футахъ.	
	Зеравшанъ.	Магианъ-дарья.	Зеравшанъ.	Магианъ-дарья.	Зеравшанъ.	Магианъ-дарья.	Зеравшанъ.	Магианъ-дарья.
М а й.	7439,75		3567,0		11487,5		8411,38	
	7206,8 Max. 15729 (28-го). Min. 3528 (5-го).	232,95 Max. 358 (28-го). Min. 169 (3-го)	8296,4 Max. 17285 (31-го). Min. 4351 (1-го)	260,6 Max. 326 (21-го). Min. 188 (1-го)	11211,7 Max. 13906 (31-го). Min. 7087 1-го и 2-го.	275,8 Max. 372 30-го. Min. 188 17, 18, 19-го	8017,22 Max. 15548 21-го. Min. 4114 2, 3, 4-го.	394,16 Max. 605 20-го. Min. 192 24-го.
	16988		13157,3		17190,6		16260,6	
И ю н ь.	16660 Max. 19423 29-го. Min. 13226 6-го.	328 Max. 439 29-го. Min. 169 4-го.	12884,7 Max. 17883 2-го. Min. 9551 18-го.	272,6 Max. 326 23-го. Min. 239 3-го.	16803,6 Max. 19976 14-го. Min. 12411 26-го.	387,0 Max. 456 25,26,28,29-го. Min. 315 1-го.	15766,3 Max. 19798 28-го Min. 11157 1-го.	494,3 Max. 640 9-го. Min. 276 4-го.
	13066		11326,2		16642,5		15901,5	
	12704 Max. 19217,5 5-го. Min. 8251,5 10-го.	272 Max. 384 2-го. Min. 192 15-го.	11008,6 Max. 13345 23-го. Min. 9047 1-го.	317,6 Max. 337 15-го. Min. 270 1-го.	16140,2 Max. 19976 10-го. Min. 12785 31-го.	502,3 Max. 613 9-го. Min. 395 6-го.	15519 Max. 20428 31-го. Min. 12954 6-го.	382,5 Max. 503 1, 2 и 11-го. Min. 276 24, 25, 26-го.
А в г у с т ь.	11308		10906,4		9167,42		13496	
	11130 Max. 13035 5-го. Min. 9511 30-го.	178 Max. 227 1-го. Min. 151 30-го.	10614,6 Max. 12972 3-го. Min. 7734 31-го.	291,8 Max. 326 3-го. Min. 260 27-го.	8773,16 Max. 12411 2-го. Min. 5426 29-го.	394,26 Max. 456 1-го, Min. 361 30 и 31-го.	13188,6 Max. 21073 1-го. Min. 8507 26-го.	307,4 Max. 401 22,23,24,25-го Min. 192 11 и 13-го.

Мѣсяцы.	1894.		1895.		1896.		1897.	
	Среднее количество воды, идущее въ 1 секунду, въ кубическихъ футахъ.		Среднее количество воды, идущее въ 1 секунду, въ кубическихъ футахъ.		Среднее количество воды, идущее въ 1 секунду, въ кубическихъ футахъ.		Среднее количество воды, идущее въ 1 секунду, въ кубическихъ футахъ.	
	Зеравшанъ.	Магіанъ-дарья.	Зеравшанъ.	Магіанъ-дарья.	Зеравшанъ.	Магіанъ-дарья.	Зеравшанъ.	Магіанъ-дарья.
Сентябрь.	8048		6849,6		5273,5		8090,17	
	7925 Max. 9873,5 1-го. Min. 6460 30-го.	123 Max. 150,7 1-го. Min. 76 30-го.	6618,2 Max. 7734 1-го. Min. 5157 30-го.	231,4 Max. 260 1-го. Min. 209 30-го.	4935,9 Max. 7572 4-го. Min. 3460 30-го.	337,6 Max. 372 1, 2-го. Min. 315 съ 24 по 30.	7737,07 Max. 9626 3 и 10-го. Min. 5349 29 и 30-го.	353,10 Max. 401 10, 11, 12, 13. Min. 304 26—30-го.
Октябрь.	—		4457,7		3315,8		5149,32	
	—	—	4250,7 Max. 5157 1-го. Min. 3833 31-го.	207,0 Max. 209 1-го. Min. 188 18-го.	3005,4 Max. 3460 1 и 2-го. Min. 2526 30 и 31-го.	310,4 Max. 315 1—21-го. Min. 303 21—31-го.	4878,74 Max. 5215 1—4, 18, 19-го. Min. 4581 31-го.	270,58 Max. 304 1-го. Min. 248 15-17 и 27-31.
Ноябрь.	—		3703,7		2743,3		3385	
	—	—	3505,7 Max. 3833 1-го. Min. 324 30-го.	198 Max. 209 1-го. Min. 188 30-го.	2446,5 Max. 2626 1—6, 29, 30-го. Min. 2503 23, 26—28-го.	296,8 Max. 303 1—14-го. Min. 292 15—30-го.	3173 Max. 4231 1-го. Min. 2819 26—30-го.	212 Max. 248 1—5-го. Min. 175 30-го.
Декабрь.	—		3098,6		2411,06		2708,9	
	—	—	2906,1 Max. 3211 1-го. Min. 2838 31-го.	192,5 Max. 198 1-го. Min. 188 16-го.	2128,35 Max. 2626 1—5-го. Min. 1992 9—31-го.	282,71 Max. 292 1—7-го. Min. 280 8—31-го.	2537,5 Max. 2819 1—5-го. Min. 2171 24 и 25-го.	171,7 Max. 175 1—20, 26-31-го. Min. 158 21—26-го.

Отсюда видно, что въ счетъ назначенія—окладовъ и недоимокъ поступило всего 77.7⁰/₀ и осталось къ 1-му января 1898 года въ недоимкѣ за неселеніемъ 22.3⁰/₀. Въ отдѣльности по уѣздамъ области успѣшность поступления податей и проч. выражается въ слѣдующихъ процентахъ: по Самаркандскому уѣзду 73.3⁰/₀, по Катта-гурганскому 72.8⁰/₀, по Джизакскому и Ходжентскому—100⁰/₀.

АКЦИЗНЫЕ СБОРЫ.

По свѣдѣніямъ Управленія Акцизными Сборами въ Туркестанскомъ краѣ, въ отчетномъ году акцизныхъ сборовъ по Самаркандской области поступило всего 132223 р. 81 к.,— менѣе противъ 1896 года на 6262 р. 27 к. Въ показанной цифрѣ доходовъ было:

Питейнаго 122079 р. 74 к.,—противъ 1896 г. менѣе на
5071 р. 33 к.
Табачнаго . 10144 р. 7 к.;—противъ 1896 г. менѣе на
1190 р. 94 к.

Въ вѣденіи акцизнаго надзора по Самаркандской области состояло: виноградо-водочныхъ заводовъ 5, пивоваренныхъ 2, спирто-очистительныхъ 2, оптовыхъ складовъ: вина и спирта 2 и винограднаго вина 1, заведеній для раздробительной продажи питей 71, табачныхъ фабрикъ 2, напирсовыхъ мастерскихъ 1, заведеній для продажи табаку 664.

Въ теченіе отчетнаго года было 17 случаевъ нарушенія Устава Питейнаго.

ГОРОДСКІЕ ДОХОДЫ И РАСХОДЫ.

Къ 1-му января 1897 года городскихъ суммъ въ городахъ области состояло въ наличности всего 32504 р. 64 к., въ этомъ числѣ:

По г. Самарканду	1758 р. 5 к. *)
» „ Катта-гургану	3311 „ 45 „
» „ Джизаку	5145 „ 83 „
» „ Ходженту	13989 „ 94 „
» „ Ура-тюбе	7377 „ 55 „
» „ Пенджекенту	921 „ 82 „
	32504 р. 64 к.

Въ теченіе 1897 года въ городскія кассы поступило доходовъ:

Наименованіе доходовъ.	По городамъ:										Итого.			
	Самарканду.		К.-кургану.		Джизаку.		Ходженту.		Ура-тюбе.				Пенджекен.	
	Руб.	к.	Руб.	к.	Руб.	к.	Руб.	к.	Руб.	к.	Руб.	к.	Руб.	к.
Неокладные сборы	18161	83	2366	10	1320	79	1963	69	602	8	95	12	24509	61
Окладные сборы	88683	38	16433	58	13658	35	21467	92	14667	12	3953	50	158863	85
Случайныя поступления	776	84	51	87	779	69	—	—	60	—	27	89	1696	29
Недоимокъ прежнихъ лѣтъ	38204	74	106	69	4592	89	—	—	—	—	536	80	43441	12
Разныхъ поступленій	1120	65	690	20	891	9	1394	54	40	33	—	—	4136	81
Оборотныхъ поступленій	300	80	—	—	—	—	—	—	—	—	—	—	300	80
На пополненіе займобразныхъ выдачъ	300	—	—	—	1699	52	—	—	136	—	—	—	2135	52
Итого.	147548	24	19648	44	22942	33	24826	15	15505	53	4613	31	235084	—

*) Остатокъ Самаркандскихъ городскихъ суммъ показанъ къ 1-му января 1897 г. болѣе на 1137 р. 60 к. въ виду оставшихся къ этому числу неоплаченныхъ ассигновокъ.

Съ причисленіемъ къ показаннымъ доходамъ остатка отъ 1896 года, городскія кассы въ 1897 году имѣли въ своемъ распоряженіи слѣдующіе фонды:

Самаркандская	149306 р. 29 к.
Катта-курганская	22959 „ 89 „
Джизакская	28088 „ 16 „
Ходжентская	38816 „ 9 „
Ура-тюбинская	22883 „ 8 „
Пенджабентская	5535 „ 13 „

Итого 267588 р. 64 к.

Болѣе противъ 1896 года на 53957 р. 20 к.

Въ теченіе 1897 года изъ городскихъ суммъ произведены были слѣдующіе расходы:

Наименованіе расходовъ.	По городамъ:										Итого.			
	Самарканду.		К-кургану.		Джизаку.		Ходженту.		Ура-тюбе.				Пенджабенту.	
	Руб.	К.	Руб.	К.	Руб.	К.	Руб.	К.	Руб.	К.	Руб.	К.	Руб.	К.
Содержаніе городского управленія	5643	99	2654	71	2528	54	2509	56	1089	—	782	30	15208	10
— полиціи	25609	70	8476	—	4872	50	6690	32	4598	84	1401	70	51649	7
— ирригации	1850	54	—	—	234	—	—	—	90	—	72	—	2246	54
Благоустройство города	6934	42	2567	2	2137	56	1140	38	324	58	290	—	13393	96
Постройки и сооруженія	11295	67	2473	55	5202	51	1386	65	311	—	732	45	21401	83
Санитарная часть	23562	86	4162	72	3737	70	3954	35	787	70	635	—	36840	33
Разные расходы	12152	43	646	46	1606	55	5551	33	570	88	145	—	20672	70
Оборотные расходы	300	80	—	—	—	—	—	—	—	—	—	—	300	80
Займообразные расходы	700	60	—	—	1690	—	—	—	—	—	—	—	2390	60
Учебная часть	5047	62	420	—	1115	—	2470	—	300	—	—	—	9352	62
Итого	93098	68	21400	46	23124	36	23702	59	8072	1	4058	45	173456	55

Противъ 1896 года менѣе на 8807 р. 85 к.

Къ 1-му января 1898 года въ городскихъ кассахъ имѣлось свободнаго остатка:

Въ Самаркандской	56207 р. 61 к.
„ Катта-бурганской	1559 „ 43 „
„ Джизакской	4963 „ 80 „
„ Ходжентской	15113 „ 50 „
„ Ура-тюбинской	14811 „ 7 „
„ Пенджекентской	1476 „ 68 „
Итого	94132 „ 9 „

НАТУРАЛЬНАЯ ПОВИННОСТЬ.

Въ отчетномъ году населеніемъ области было выставлено слѣдующее количество рабочихъ на одинъ день.

	На исправ- леніе дорогъ и мостовъ.	На истреб- леніе саран- чи.	Всего.
По Самаркандскому уѣзду	54576	„	54576
„ Катта-бурганскому „	15968	„	15968
„ Джизакскому	12880	1900	14780
„ Ходжентскому	40817	153813	194630
Итого	124241	155713	279954

Общая стоимость этихъ повинностей, со включеніемъ стоимости поставленныхъ населеніемъ матеріаловъ, оцѣнивается:

По Самаркандскому уѣзду въ	80150 р. 65 к.
— Катта-бурганскому	26577 „ — „
— Джизакскому	69684 „ — „
— Ходжентскому	209033 „ 72 „
Итого	385445 р. 37 к.

ВОИНСКАЯ ПОВИННОСТЬ.

Изъ числа лицъ, прибывшихъ въ Самаркандскую область изъ внутреннихъ губерній Россіи и не причисленныхъ къ мѣстнымъ городскимъ и сельскимъ обществамъ, въ отчетномъ году:

Призывалось.	ИЗЪ НИХЪ.		
	Принято.	Принято въ ополченіе.	Дана отсрочка на годъ по физическому неразвѣтїю.
12	9	1	2

Призывавшіеся распредѣлялись: по вѣроисповѣданіямъ: православныхъ 6, магометанъ 2 и іудеевъ 4; по сословіямъ: мѣщанъ 7, крестьянъ 5; по занятіямъ: ремесленникъ 1, писцовъ 2, приказчиковъ 4, прислуга 1, хлѣбопашецъ 1; по семейному состоянію: холостыхъ 11, женатыхъ 1; по грамотности: учившихся дома 4, представившихъ свидѣтельства объ обученіи въ учебныхъ заведеніяхъ 4, неграмотныхъ 4.

ПОЗЕМЕЛЬНО-ПОДАТНЫЯ РАБОТЫ

въ Самаркандскомъ уѣздѣ.

Въ 1897 году съемочныя работы для цѣлей поземельно-податнаго устройства производились въ 10 волостяхъ: Ходжа-Ахрарской, Тюя-тартарской, Кштутской, Пенджекевской, Автобруинской, Палванъ-арыкской, Ургутской, Янги-казанъ-арыкской, Каратюбинской и Магіано-Фарабской, при чемъ снято земли въ Ходжа-ахрарской волости, въ 5 сельскихъ обществахъ 3260 дес., въ Тюя-тартарской, въ 7 сельскихъ обществахъ 23683 дес. 1900 саж., въ Кштутской, состоя-

щей ихъ 3-хъ сельскихъ обществъ 29036 д. 970 с., въ Пендженентской волости, въ 3-хъ сельскихъ обществахъ 4375 д. 1500 с., въ Ургутской волости, въ 2-хъ сельскихъ обществахъ 5510 д. 1070 с., въ Янги-казань-арыкской волости, въ 1-мъ сельскомъ обществѣ 840 десят., въ Магіано-Фарабской волости, въ 5 сельскихъ обществахъ 27186 д., въ Автобруннской волости въ 3-хъ сельскихъ обществахъ 18778 дес., въ Палвань-арыкской волости, въ 1 сельскомъ обществѣ 2242 дес. 440 саж. и въ Кара-тюбинской волости, въ 1 сельскомъ обществѣ 4039 д. 1600 саж., а всего въ 10 волостяхъ въ 1897 г. снято на планы земли 118952 д. 280 саж.

При производствѣ этихъ работъ: пройдено по границамъ 1505 вер. 438 саж., поставлено признаковъ 4474, снято контуръ 70723, наложено 7260 межевыхъ линій и составлено выкопировокъ смежныхъ боковъ на 1374 ливій.

Снятыя въ 1897 г. земли нанесены на 117 плановъ по числу отдѣльно обмежеванныхъ дачъ.

Съемочныя работы производились не полнымъ числомъ землемѣровъ, такъ какъ изъ числа 30 съемщиковъ, полагающихся по штату, не работало по болѣзни, незамѣщенію вакансій и увольненія въ отпуску 7⁰/. Успѣхъ работъ превышаетъ требованіе урочнаго положенія на 26⁰/.

Всего съ открытія поземельно податныхъ работъ въ Самаркандскомъ уѣздѣ съ 22 сентября 1892 г. снято на планы земли 513087 д. 1194 с.

Снятыя въ 1897 г. на планы 117 дачъ изслѣдованы поземельно-податными комиссарами въ сельско-хозяйственномъ отношеніи, причемъ для опредѣленія урожайности ихъ произведено 688 пробныхъ умолотовъ.

Изъ находящихся на изслѣдованіи комиссаровъ поземельно-податной комиссіи 12 вакуфныхъ дѣлъ съ 17 документа-

ми по 3 дѣламъ съ 5 документами (на 6 отдѣльныхъ имуществъ) произведены изслѣдованія, рассмотрѣны поземельно-податной комиссіей и представлены въ Областное Правленіе и осталось еще на изслѣдованіи 9 дѣлъ съ 12 документами (на 604 имущества).

Всего въ Самаркандскомъ уѣздѣ числится 32 волости, но изъ нихъ признано подлежащими позем.-податн. устройству только 29 волостей, въ остальныхъ же 3-хъ волостяхъ дѣйствія поземельно-податной комиссіи приостановлены (Въ с о ч а й ш е утвержденное 29 Марта 1896 года Положеніе Комитета Министровъ, сообщенное Военному Губернатору области, отношеніемъ Генераль-Губернаторской Канцеляріи отъ 20 Юня 1896 г. за № 4224). Изъ признанныхъ подлежащими поземельно-податному устройству 29 волостей окончено съемкою 25 волостей, въ 3-хъ волостяхъ съемка производится и въ одной волости съемочныя работы еще не начинались.

Всѣ снятыя земли, составляющія 798 дачъ, поземельно-податными комиссарами изслѣдованы въ хозяйственномъ отношеніи и для опредѣленія средней урожайности ихъ произведено 3467 пробныхъ умоловъ.

На основаніи собранныхъ данныхъ о валовой доходности земель, составлено на 17 волостей 144 податныхъ разсчета, по которымъ исчислено государственнаго поземельнаго налога 556122 р. 53 к.,—на 257914 р. 79 к. или на 86% болѣе противъ прежней подати, взимавшейся съ этихъ волостей, до введенія поземельно-податныхъ работъ въ уѣздѣ, въ количествѣ 298207 р. 74 к.

Исчисленный по податнымъ разсчетамъ государственный поземельный налогъ обращался ко взысканію съ населенія по рассмотрѣніи податныхъ разсчетовъ Областнымъ Правленіемъ и утвержденіи суммъ обложенія, а именно: въ 1894 г. поземельная подать съ населенія уѣзда повышена на 55087 р.

18 к., въ 1895 г. еще на 75310 р. 17 к., итого въ два указанные года повышение означенной подати произведено на 130397 р. 35 к. Въ 1896 г. предстояло увеличить поземельную подать на 127517 р. 42 к., но, въ виду различныхъ неблагоприятныхъ условий для земледѣлія въ уѣздѣ, исчисленное вновь, поступившими податными расчетами въ этой послѣдней суммѣ, повышение налога, противъ прежней поземельной подати, ко взысканію съ населенія не обращалось, какъ равно и въ 1897 году, по тѣмъ же причинамъ, никакихъ надбавокъ изъ податныхъ расчетовъ къ поземельной подати, опредѣленной ко взысканію на 1895 годъ, не производилось съ разрѣшенія Г. Главнаго Начальника края, выраженнаго въ предложеніяхъ Его Высокопревосходительства отъ 28 августа 1896 года и 2 іюня 1897 года за № № 5648 и 5229.

Въ 1896 году выяснено пониженіе продажныхъ цѣнъ на земледѣльческіе продукты въ уѣздѣ, происшедшее въ теченіе двухъ послѣднихъ лѣтъ; между тѣмъ валовая доходность земель, на которыя составлены податные расчеты и опредѣленный по ней поземельный налогъ, согласно инструкціонныхъ правилъ, вычислялись по цѣнамъ на продукты за предшествующее составленію расчетовъ пятилѣтіе, въ которое вошли 1892, 1893 и 1894 года съ существовавшими въ нихъ ненормально высокими цѣнами по многимъ, чрезвычайно неблагоприятнымъ въ то время, условіямъ. Обстоятельство это отразилось на опредѣленіи какъ доходности земли, такъ и налога въ цифрахъ, превышающихъ обычно приносимый землею доходъ, какой получается и теперь, при понизившихся до нормального здѣсь колебанія цѣнъ на продукты. Въ виду оказавшагося, Военнымъ Губернаторомъ области возбуждено было ходатайство передъ Главнымъ Начальникомъ края въ представленіи отъ 23 мая 1897 г. за № 5328, о пере-

вычисленіи, по имѣющимся даннымъ, доходности земель и налога, что обусловитъ повышеніе послѣдняго на 17 обложенныхъ волостей, противу прежде платимой ими подати, на 51 0/0.

Означенное ходатайство о переычисленіи признано Совѣтомъ Генераль-Губернатора уважительнымъ и предложено, путемъ введенія соотвѣтствующихъ поправокъ, высокія цѣны 1892—1894 г. на земледѣл. продукты низвести до обычнаго уровня и переычислить по этимъ исправленнымъ цѣнамъ валовую доходность земель уѣзда для обложенія ихъ государственнымъ поземельнымъ налогомъ. Требуемое переычисленіе по 10 волостямъ комиссарами произведено, разсмотрѣно поземельно-податною комиссією, но въ Областное Правленіе въ 1897 г. представлено еще не было.

Вакуфныхъ документовъ представлено въ Областное Правленіе въ 1887 г., въ установленный срокъ и по пропускѣ его, всего 1758. Изъ нихъ по Самаркандскому уѣзду оказалось 188, по Катта-курганскому уѣзду 280 и по Ходжентскому 1290. Всѣ эти документы переведены въ Областномъ Правленіи на русскій языкъ, за исключеніемъ 741 по Ходжентскому уѣзду, переводъ которыхъ продолжается. Поступившіе документы поземельно-податнымъ отдѣленіемъ разсортированы и просмотрѣны, причемъ оказалось, что по документамъ Самаркандскаго уѣзда значится 1204 вакуфныхъ имущества, по документамъ Катта-курганскаго уѣзда 496 имуществъ и по документамъ Ходжентскаго уѣзда 2543 имущества.

Изъ относящихся до Самаркандскаго уѣзда 188 вакуфныхъ документовъ:

а) признаны не дѣйствительными, какъ представленныя послѣ назначеннаго срока, 16.

б) признаны не подлежащими изслѣдованію и оставлены въ Областномъ Правленіи до дальнѣйшихъ распоряженій, на основаніи параграфа 6 Инст. Област. Правленія, какъ неимѣющіе печатей хановъ, а также относящіеся къ неземельнымъ имуществамъ 110.

в) передано для изслѣдованія комиссарамъ 62.

г) изъ того числа, по изслѣдованіи комиссарами, поступило на разсмотрѣніе Областного Правленія 50.

д) изъ нихъ утверждено Совѣтомъ Генераль-Губернатора, по заключенію Областного Правленія, 15.

е) остается на изслѣдованіи комиссаровъ 12.

По всѣмъ, утвержденнымъ Совѣтомъ Генераль-Губернатора, заключеніямъ по вакуфнымъ документамъ, вакуфныхъ правъ на значащіяся въ документахъ земли не признано и земли эти отнесены къ подлежащимъ обложенію государственнымъ поземельнымъ налогомъ.

ОТДѢЛЪ IV.

ОБЩЕСТВЕННОЕ БЛАГОУСТРОЙСТВО И БЛАГОЧИНІЕ.

Казенныя, общественныя зданія и проч.

Въ 1897 г. въ Самаркандской области произведены были слѣдующія строительныя работы:

I. Новыя постройки:

Въ г. Самаркандѣ.

Постройка забора при канцеляріи Начальника Самаркандскаго уѣзда	493 р. 78 к.
„ отхожаго мѣста на церковной площади	252 „ 10 „

Постройка	архива и навѣса при Областномъ Правленіи	2080 р. — к.
„	забора и воротъ при домѣ Военнаго Губернатора	1442 „ — „
„	устройство новыхъ фонарей	1744 „ — „
Продолженіе	постройки лагерныхъ барачковъ войскъ Самаркандскаго гарнизона	2500 „ — „
Постройка	операціоннаго зала для Самаркандскаго военнаго госпиталя	2000 „ — „
„	казармы для 5-й роты 11-го Туркестанскаго линейно-кадроваго баталіона	21696 „ — „
Устройство	137 желѣзныхъ кроватей для нижнихъ чиновъ 7-й батареи Туркестанской артиллерійской бригады	753 „ — „
Перестройка	артиллерійскаго склада подъ № 22, въ Самаркандской крѣпости	1762 „ — „
Постройка	ячменника для 4-й батареи Туркестанской артиллерійской бригады	1200 „ — „
Перекрытіе	камышево-земляной крыши въ желѣзную 2-й Оренбургской казачьей батареи	500 „ — „
	Въ сел. Ургутъ, Самаркандскаго уѣзда.	
Устройство	кишмишнаго навѣса	602 р. — к.
	Въ г. Катта-курғанѣ.	
Постройка	арестнаго дома	4082 р. 70 к.
„	мастерскихъ и кузницы для 8-го Туркестанскаго линейнаго баталіона	6544 „ — „

На капитальный ремонт 6 лагерных барачков 8-го Туркестанского линейного батальона	1429 р. 99 к.
Въ г. Джизакѣ.	
Постройка полицейской будки	1845 „ 76 „
„ хлѣбныхъ навѣсовъ	2950 „ 60 „
Въ г. Ходжентѣ.	
Постройка зданія подъ квартиру Уѣздна- го Начальника	7420 р. — к.
Углубленіе дна Дальверзинъ-арыка	7413 „ 98 „
Приспособленіе и экстренный ремонтъ помѣщеній для 16-го Турке- станскаго линейно - кадроваго батальона	3600 „ — „
Въ Ура-тюбе.	
Постройка арестнаго дома	3767 р. 70 к.
„ общественнаго отхожаго мѣста	235 „ 17 „
II. Постепенное возобновленіе, улучшеніе и ремонтъ зданій.	
Въ г. Самаркандѣ.	
Ремонтъ арестнаго дома	94 р. 98 к.
„ канцеляріи Начальника Самар- кандскаго уѣзда	667 „ 35 „
„ дома занимаемаго квартирою Помощника Военнаго Губерна- тора	1041 „ — „
„ зданія Областнаго Правленія	425 „ 40 „
„ дома Военнаго Губернатора	1143 „ 81 „
„ зданія гренажной станціи	90 „ — „
„ квартиры уѣзднаго начальника	22 „ 70 „
„ православной церкви	500 „ — „
„ Областной Тюрмы	129 „ 73 „

Пристройка навѣса къ сараю подъ № 30 (Лит. Б.) во дворѣ помещенія Самаркандской Инженерной дистанціи	200 р. — в.
Перекрытие земляныхъ крышъ съ перемѣною балокъ и камыша на кухняхъ 6-го Туркестанскаго линейнаго баталіона	600 „ — „
Окончаніе улучшенія пріемнаго покоя 11-го Туркестанскаго линейно-кадроваго баталіона	450 „ — „
Устройство новой ограды при казармахъ 12-го Туркестанскаго линейнаго баталіона по фасаду, обращенному къ казармамъ 17-го Туркест. линейнаго баталіона	300 „ — „
Перекладка прогорѣвшихъ печей въ зданіяхъ Комендантскаго Управленія на печи съ огнеупорнымъ кирпичемъ и увеличеніе навѣса во дворѣ Комендантскаго Управленія	400 „ — „
Перестилка выбившихся кирпичныхъ половъ и замѣна ветхихъ оконныхъ переплетовъ и дверей 6-го Туркестанскаго линейнаго баталіона	400 „ — „
Перестилка выбившихся кирпичныхъ половъ и рамъ въ казармахъ 17-го Туркестанскаго линейнаго баталіона	400 „ — „

Перестилка выбившихся кирпичныхъ половъ и замѣна ветхихъ оконныхъ переплетовъ и дверей въ казармахъ 17-го Туркестанскаго линейнаго баталіона	700 р. — к.
Перекладка старыхъ голландскихъ печей на печи новой конструкціи для топки каменнымъ углемъ въ казармахъ и штабныхъ зданіяхъ 6, 12 и 17 Туркестанскихъ линейныхъ баталіоновъ	900 „ — „
Исправленіе поврежденій въ обвалѣ земляного откоса, на которомъ построено зданіе для прислуги, и обвалѣ свѣсовъ земляныхъ крышъ помѣщенія прислуги и навѣса для дровъ при зданіяхъ Самаркандскаго военнаго Собранія	250 „ — „
Замѣна разбитыхъ кирпичныхъ половъ асфальтовыми во второй половинѣ казармы подъ № 1 (лит. Г.), занятой 4 батареей Туркестанской артиллерійской бригады	960 „ — „
Перекладка старыхъ печей на печи новой конструкціи съ огнеупорнымъ кирпичемъ въ казармахъ 4 и 7-й батареей Туркестанской артиллерійской бригады и во 2-й Оренбургской казачьей батареѣ	350 „ — „
Въ т. Пенджекентѣ.	
Ремонтъ арестнаго дома	86 р. 14 к.
„ квартиры Участковаго Пристава	308 „ — „
„ приѣмнаго побоя	80 „ 50 „
Въ г. Катта-куртанѣ.	
Ремонтъ зданія канцеляріи Начальника уѣзда.	127 р. 60 к.
„ дома, занимаемаго квартирою Помощника Уѣзднаго Начальника	124 „ 60 „

Ремонтъ дома, занимаемаго квартирою Начальника уѣзда	101 р. — к.
„ православной церкви	200 „ — „
„ уѣздной тюрьмы	75 „ — „
„ русско-туземной школы	165 „ 36 „
„ больницы	561 „ 60 „

Улучшеніе мѣстнаго лазарета: замѣна оконныхъ рамъ и дверей, перекладка печей, устройство перегородки въ женской палатѣ и устройство забора и воротъ	500 „ — „
---	-----------

Въ г. Джизакѣ.

Ремонтъ арестнаго дома	56 р. 73 к.
„ канцеляріи Начальника уѣзда	180 „ — „
„ квартиры Начальника уѣзда	291 „ 24 „
„ православной церкви	45 „ — „
„ артезианскаго колодца на станціи Мурза-Рабатъ, Джизакскаго уѣзда	804 „ 80 „
„ уѣздной тюрьмы	207 „ 24 „
„ зданія полицейской команды	62 „ 65 „
„ полицейской будки	27 „ 26 „
„ зданія приходскаго училища	112 „ 32 „
„ зданія русско-туземной школы	124 „ 80 „

Въ г. Ходжентѣ.

Ремонтъ арестнаго дома	42 р. 44 к.
„ канцеляріи Начальника уѣзда	310 „ 14 „
„ православной церкви	120 „ 38 „
„ уѣздной тюрьмы	50 „ — „
„ городскихъ зданій	70 „ — „

Устройство непрерывно-дѣйствующей хлѣбопекарной печи въ пекарнѣ бывшей мѣстной команды	300 „ — „
--	-----------

Передѣлка печей въ мѣстномъ лазаретѣ для топки каменнымъ углемъ	300 р. — к.
Въ г. Ура-тюбе.	
Ремонтъ квартиры Участковаго Пристава	70 ” — ”
” русско-туземной школы	35 ” — ”
” полицейскаго дома	25 ” — ”
” ограды вокругъ православнаго клад- бища	10 ” — ”
” полицейскихъ будокъ	20 ” — ”
” будки на православномъ кладбищѣ.	10 ” — ”
” ограды вокругъ питомника	14 ” — ”
Устройство, вмѣсто каменныхъ, деревянныхъ половъ въ корридорѣ и аптекѣ лазарета.	300 ” — ”
Устройство забора съ воротами вокругъ сада и двора мѣсторасположенія лазарета	300 ” — ”

ДОРОГИ И МОСТЫ.

Постройка мостовъ на Джизакскомъ шоссе	740 р. 60 к.
Ремонтъ Чаръ-минарскаго моста въ Самар- кандскомъ уѣздѣ	657 ” 40 ”
” Акъ-тюбинскаго шоссе по Самаркандо- Ташкентскому почтовому тракту	12918 ” 67 ”
” Яны-бурганскаго шоссе по тому-же тракту	3122 ” 9 ”
” Джизакскаго шоссе	2148 ” 6 ”
Перестройка каменныхъ мостовъ на Джизак- скомъ шоссе	401 ” 54 ”
Постройка 13-ти деревянныхъ мостовъ на Акъ-тюбинскомъ шоссе по Самаркандо- Ташкентскому почтовому тракту	1678 ” — ”

Постройка 3-хъ мостовъ у забора вокругъ сада Военнаго Губернатора	212	р.	30	к.
Ремонтъ лагернаго шоссе въ г. Самаркандѣ	1040	„	—	„
„ 2-хъ деревянныхъ и 11-ти кирпичныхъ мостовъ на Акъ-тюбинскомъ шоссе по Самаркандо-Ташкентскому почтовому тракту	1040	„	—	„
„ настила на Мирза-арыкскомъ мосту Самаркандск. уѣзда	478	„	70	„
„ настила на Балангурскомъ мосту Самаркандск. уѣзда.	274	„	47	„
„ вокзальнаго шоссе въ г. Самаркандѣ.	440	„	—	„
„ шоссированныхъ улицъ въ г. Самарк.	4525	„	55	„
Устройство тротуара изъ русской въ туземную часть города Самарканда	405	„	42	„
Устройство 2-хъ новыхъ улицъ въ г. Самарк.	468	„	—	„
Очистка шоссированныхъ улицъ отъ ила и грязи и ремонтъ мостовъ въ г. Самарк.	2158	„	—	„
Исправленіе улицъ и очистка арыковъ въ г. Джизакѣ	464	„	—	„
Ремонтъ шоссированныхъ улицъ въ г. Пенджентѣ	50	„	—	„
„ шоссированныхъ улицъ въ г. Уратюбе	15	„	—	„
„ мостовъ и содержаніе улицъ и площадей въ исправности въ г. Ходжентѣ	258	„	10	„
Расширеніе улицы въ русской части г. Ходжента.	1040	„	—	„
Расширеніе улицы по почтовому тракту въ г. Ходжентѣ	84	р.	5	к.

Итого 127178 р. 50 к.

Въ томъ числѣ: на интендантскія суммы .	56037	р.	74	к.
„ земскія суммы	52074	„	65	„
„ городскія суммы	18604	„	14	„
„ суммы Министер. Юст.	461	„	97	„
	<hr/>			
	127178	р.	50	к.

СООРУЖЕНІЕ ЖЕЛѢЗНОЙ ДОРОГИ.

Въ 1897 году въ предѣлахъ Самаркандской области, на протяженіи 285,5 верстъ главной линіи и 77 верстъ Ташкентской вѣтви, вполнѣ было закончено отчужденіе земель подъ полотном и сооруженія дороги,*) устройство полотна, искусственныхъ сооруженій, кромѣ постоянныхъ мостовъ черезъ рѣки Зеравшанъ и Сыръ-дарью, телеграфной линіи и укладка рельсоваго пути, по которому открыто рабочее движеніе поѣздовъ на семь указанномъ протяженіи.

Начатый постройкою въ 1897 году временный деревянный мостъ черезъ р. Сыръ-дарью, почти оконченный въ концѣ декабря мѣсяца, былъ сорванъ зимнимъ ледоходомъ.

На первыхъ 107 верстахъ отъ Самарканда до Джизака включительно, окончены казармы и будки для рабочихъ и сторожей; на остальномъ протяженіи онѣ находятся въ постройкѣ. На тѣхъ-же 107 верстахъ окончено вчернѣ устройство станцій Балангуръ, Уймаутъ, Яны-курганъ и Джизакъ; станціи же Уразмать, Кыркъ, Хавасть, Запарожье, Гулякандозъ и Ходжентъ по главной линіи и Ачикъ-кудукъ и Сыръ-дарьинская—по Ташкентской вѣтви находились въ постройкѣ.

*) По Ходжентскому уѣзду не закончено еще составленіе купчихъ кѣтлостей.

На всѣхъ станціяхъ отъ Балангура до Хаваста включительно устроено постоянное водоснабженіе; на станціяхъ Запорожье, Гулякандозь, Ходжентъ и Сырь-дарьинская имѣется временное водоснабженіе; на станціи-же Ачикъ-будубъ устройство водоснабженія не предполагено вовсе.

Количество рабочихъ значительно колебалось въ зависимости отъ производящихся работъ, причемъ въ числѣ чернорабочихъ и землекоповъ преобладали мѣстные жители съ заработной платой отъ 60 коп. до 1 рубля въ день; составъ мастеровыхъ былъ смѣшанный, причемъ преобладали пришлые — русскіе, армяне, греки и итальянцы, съ заработной платой отъ 1 р. 50 коп. до 2 р. 50 коп.

Санитарное состояніе рабочихъ и мастеровыхъ было удовлетворительно и, въ общемъ, нѣсколько лучше 1896 года, такъ какъ свирѣпствовавшая въ Джизакскомъ уѣздѣ малярія въ 1897 году была нѣсколько слабѣе, за исключеніемъ береговъ р. Сырь-дарьи, гдѣ она проявилась съ особенной силой.

ПОЧТА И ТЕЛЕГРАФЪ.

(Приложеніе № 8).

Въ отчетномъ году почтово-телеграфныхъ учрежденій въ Самаркандской области было всего 5, изъ нихъ: почтово-телеграфныхъ конторъ: Самаркандская II класса, Катта-курганская и Ходжентская V класса и 2 отдѣленія: Джизакское и Ура-тюбинское.

Дѣятельность этихъ учрежденій выразилась въ 1897 году въ слѣдующихъ операціяхъ по доставленію, отправленію и полученію всякаго рода корреспонденціи: простыхъ писемъ закрытыхъ было: платныхъ мѣстныхъ 5371, бесплатныхъ 5, иногороднихъ получено платныхъ 215102, бесплатныхъ

79686, международных 1890; открытых платных, иногородних получено 14524 и международных 468, бесплатных иногородних 1515; простых бандерольных отправлений: мѣстных 1476, иногородних получено 23589, международных 2577; абонементных повременных изданій: мѣстных 144, иногородних отправлено 900, получено послѣдних 306688 и международных 12; заказной корреспонденціи: мѣстной 763, иногородней получено 33358 и международной 1804; послѣдней отправлено 581; денежных и цѣнных пакетовъ: мѣстных 54 на сумму 6075 р., иногородних отправлено 21351 на сумму 23086789 р., получено 22932 на сумму 2870504 р. международной отправлено 177 на сумму 12164 р. и получено 106 на сумму 8273 р.; денежных переводовъ: иногородних отправлено по почтѣ 2730 и по телеграфу 104, цѣнностью 162378 р., получено по почтѣ 2134 и по телеграфу 342 цѣнностью 151227 р.; посылокъ: цѣнных отправлено 5393 цѣнностью 478397 р., получено 6280 цѣнностью 167822 р., международных отправлено 31, цѣнностью 240 р., получено 19 цѣнностью 172 р.; безъ цѣны посылокъ получено 1613, международн. отправлений 1, полученныхъ 7; съ наложеннымъ платежемъ: отправлено посылокъ 752, другихъ отправлений 4 съ общей суммой налож. платежа 14776 р., получено посылокъ 2534 и другихъ отправл. 542 съ общей сум. налож. платежа 53845 р.; цѣнность переходящей корреспонденціи простиралась до 14002676 руб., тарифныхъ телеграммъ: мѣстных 192, иногородних отправлено 49794, получено 49576, международных отправлено 161, получено 122; бесплатныхъ: мѣстных 22, иногородних отправлено 2125, получено 2676, международных отправлено 3, получено 4; проходящихъ телеграммъ было 6762, всего-же телеграммъ передано было 111437.

По сравненію съ 1896 годомъ, было получено, отправлено и на мѣсто доставлено всякаго рода корреспонденціи:

	Болѣе.	Менѣе.
Простыхъ писемъ	30812	—
Прост. бандер. отправл. и абонементныхъ поврем. изданій	25444	—
Заказной корреспонденціи	4657	—
Денежныхъ и цѣнныхъ пакетовъ	—	280
на сумму	3901393 р.	—
Цѣнныхъ посылокъ	—	566
на сумму	303924 р.	—
Посылокъ безъ цѣвы	310	—
Посылокъ и др. отправленій съ наложен. платежемъ	—	315
на сумму	11253 р.	—
Цѣнность переход. корреспонденціи.	1716511 р.	—
Телеграммъ: тарифныхъ	19328 р.	—
бесплатныхъ	583	—
переходящихъ	244	—
Денежныхъ переводовъ по почтѣ	4864	—
„ „ и по телеграфу	1390	—
Цѣнностью	315605 р.	—

Въ общемъ всякаго рода корреспонденціи было отправлено и получено всего 866941, — болѣе противъ 1896 г. на 83691, цѣнностью 41015341 р., — болѣе на 6246689 р.

Доходъ почтово-телеграфныхъ учрежденій въ отчетномъ году исчисленъ по области: почтовый въ 39606 р., телеграфный въ 61197 р., всего 100803 р., — противъ 1896 года болѣе на 16661 р. Расходы на содержаніе почтово-телеграфныхъ учрежденій простирались до 39674 р., — болѣе на 545 р. такимъ образомъ чистая доходность этихъ учрежденій опредѣлилась въ суммѣ 61129 руб., — болѣе противъ 1896 г. на 15999 р.

Состояніе почтовыхъ трактовъ въ отчетномъ году было такимъ-же, какъ и въ 1896 году.

НАРОДНАЯ ПРАВСТВЕННОСТЬ.

(Приложеніе № 9 и 10).

По даннымъ русской администраціи, въ отчетномъ году число преступленій, подлежащихъ вѣденію русскаго суда, простиралось въ общемъ до 356 и обвинявшихся по нимъ 441,—противъ 1896 года менѣе преступленій на 87 и обвинявшихся на 181. Изъ показаннаго числа преступленій было: умышленныхъ и предумышленныхъ убійствъ 58 и другихъ преступленій противъ жизни, 7, по которымъ обвинялось всего 75 человекъ,—противъ 1896 менѣе: преступленій на 17 и обвинявшихся на 62; разбоевъ, грабежей и захватовъ 28 и обвинявшихся 48,—менѣе на 10 и 23; кражъ 105 и обвинявшихся 134,—менѣе на 38 и на 43; другихъ преступленій 158 и обвинявшихся 179,—менѣе на 24 и на 50. По сословіямъ обвинявшихся было: дворянъ личныхъ 0.69%, мѣщавъ и крестьянъ 22.0%, туземцевъ городскихъ и сельскихъ обывателей 77.3. Въ общемъ числѣ обвинявшихся было мужчинъ 436 и женщинъ 5; послѣднія всѣ туземки. По возрастамъ обвиняшіеся составляли группы: ниже 17 лѣтъ 1.6%, отъ 20 до 30 лѣтъ 44.67%, отъ 30 до 40 лѣтъ 33.56%, отъ 40 до 50 лѣтъ 17.0%, отъ 50 до 60 лѣтъ 3.17%.

Число осужденныхъ Областнымъ Судомъ достигало 275,—болѣе противъ 1896 г. на 116; въ томъ числѣ было: русскихъ 13 мужч., туземцевъ 144 мужч. и 2 женщ.; изъ нихъ осуждены по преступленіямъ:

Противъ порядка управленія	13
По преступленіямъ служебнымъ	14
Растраты (служ. и частн)	5
Поддѣлка монетъ и ассигнацій	2
Нарушеніе уставовъ казенныхъ управленій	2
Лжесвидѣтельство и недонесеніе о преступленіи	41
Умышленное и предумышленное убійство	94
Противъ женской чести	1
Разбой, грабежъ и захватъ	42
Кража	24
Мошенничество	1
Подлоги служеб. и частные	12
Прочія преступленія	24
	<hr/>
	275

По возрастамъ осужденныхъ было:

Моложе 17 лѣтъ	6
— 20 —	11
— 30 —	103
— 40 —	87
— 50 —	54
— 60 —	27
— 70 —	2
	<hr/>
	275

О движеніи дѣлъ въ Самаркандскомъ Областномъ Судѣ можно судить по слѣдующимъ даннымъ за 1897 годъ.

ПО УГОЛОВНОМУ ОТДѢЛЕНІЮ.

Бъ 1-му января 1897 года оставалось дѣлъ	27
Въ теченіи отчетнаго года поступило	557

Въ теченіи отчетнаго года рѣшено 556
 Къ 1-му января 1898 года оставалось 28

Дѣла, оконченныя производствомъ въ Областномъ Судѣ,
 продолжались:

Менѣе 3-хъ мѣсяцевъ 546 дѣлъ.

Отъ 3 до 6 " 6 "

" 6 " 12 " 4 "

556

Изъ дѣлъ, оставшихся къ 1-му января 1897 г., было:

Дѣлъ, влекущихъ лишеніе или ограниченіе правъ. . . 18

Дѣлъ, не влекущихъ " " " " . . . 3

Дѣлъ къ прекращенію 1

Прочихъ дѣлъ 2

Апелляціонныхъ 2

Частныхъ. 1

27

Изъ дѣлъ, поступившихъ въ 1897 году, было:

Дѣлъ, влекущихъ лишеніе или ограниченіе правъ . . 142

Дѣлъ, не влекущихъ " " " " . . . 43

Дѣлъ къ прекращенію 252

Дѣлъ по пререканіямъ 6

Прочихъ дѣлъ 67

Апелляціонныхъ дѣлъ 34

Кассаціонныхъ 2

Частныхъ. 11

557

Изъ рѣшенныхъ въ 1897 году:

Дѣлъ, влекущихъ лишеніе или ограниченіе правъ. . 150

Дѣлъ, не влекущихъ " " " " . . . 41

Дѣлъ, подлежащихъ прекращенію 252

Дѣлъ по пререканіямъ 6

Прочихъ дѣлъ	69
Апелляціонныхъ	26
Кассационныхъ	2
Частныхъ	10
	<hr/>
	556

Изъ дѣлъ, оставшихся къ 1-му января 1898 года, было:

Дѣлъ, влекущихъ лишеніе или ограниченіе правъ	10
Дѣлъ, не влекущихъ „ „ „ „	5
Дѣлъ къ превращенію	1
Апелляціонныхъ	10
Частныхъ	2
	<hr/>
	28

Изъ числа осужденныхъ Судомъ лицъ приговорено:

Къ каторжнымъ работамъ	63
Къ ссылкѣ на поселеніе	4
Къ наказаніямъ исправительнымъ:	
Къ отдачѣ въ арестантскія отдѣленія	65
Къ тюремному заключенію	134
Къ аресту	9
	<hr/>
	275

ПО ГРАЖДАНСКОМУ ОТДѢЛЕНІЮ.

Къ 1-му января 1897 года оставалось дѣлъ	32
Въ теченіи отчетнаго года поступило	187
„ „ „ рѣшено	162
Къ 1 му января 1898 года осталось	56

Изъ дѣлъ, оставшихся къ 1-му января 1897 года было:

Дѣлъ, производящихся общимъ порядкомъ	1
„ „ охранительнымъ „	2
Дѣлъ о несостоятельности и распредѣл. денегъ	4
Прочихъ дѣлъ	8

Апелляціонныхъ	10
Частныхъ	7
	<hr/>
	32

Изъ дѣлъ, поступившихъ въ отчетномъ году, было:

Производящихся общимъ порядкомъ	12
Охранительнымъ порядкомъ	25
О несостоятельн. и распредѣлен. денегъ	4
Прочихъ дѣлъ	44
Апелляціонныхъ	56
Кассаціонныхъ	5
Частныхъ	40
	<hr/>
	186

Изъ дѣлъ, рѣшенныхъ въ 1897 году, было:

а) Производящихся общимъ порядкомъ	8	} 76
„ охранительнымъ „	20	
О несостоятельности и распредѣл. денегъ	3	
Прочихъ дѣлъ	45	
б) Оконченныхъ миромъ	2	} 86
Прекращенныхъ производствомъ	3	
Разрѣшенныхъ частными опредѣленіями	68	
Разрѣшен. съ удовлетвор. всѣхъ или нѣкоторыхъ требованій истцовъ	3	
Разрѣшенныхъ съ отказомъ истцу во всѣхъ требо- ваніяхъ	1	
Апелляціонныхъ	47	
Кассаціонныхъ	4	
Частныхъ	35	
	<hr/>	
	162	

Цѣнность исковъ по дѣламъ первой категоріи простира-
лась до 49674 р. 6 к., второй категоріи—до 30612 р. 99 к.

Изъ дѣлъ, оставшихся къ 1-му января 1898 года, было:

Производящихся общимъ порядкомъ	5
„ охранительнымъ „	7
О несостоятельности и распредѣл. денегъ	5
Прочихъ дѣлъ	7
Апелляціонныхъ	19
Кассационныхъ	1
Частныхъ	12
	<hr/>
	56

Движеніе слѣдственныхъ дѣлъ въ Самаркандскомъ Областномъ Правленіи, по преступленіямъ должности, выразилось въ слѣдующемъ:

Къ 1-му января 1897 года оставалось на производствѣ	19
Въ теченіи отчетнаго года поступило	170
	<hr/>
	189
Изъ этого числа: прекращено производствомъ	96
Передано: въ Областной Судъ	38
„ Мировымъ Судьямъ	12
„ Областному Прокурору	6
Возвращено для дополненія и производства слѣдствій	24
Осталось на производствѣ къ 1-му января 1898 года	13
	<hr/>
	189

Дѣятельность 6-ти Мировыхъ Судей*) выразилась въ слѣдующемъ:

А. ПО УГОЛОВНЫМЪ ДѢЛАМЪ.

Къ 1-му января 1897 г. оставалось нерѣшенныхъ дѣлъ, по причинамъ, не зависящимъ отъ Мировыхъ Судей, 579.

*) Въ томъ числѣ одинъ въ Нов.-Бухарѣ.

Въ теченіи 1897 г. возникло дѣлъ:

По жалобамъ частныхъ лицъ	420
По сообщенію полицейскихъ и др. административныхъ властей	1079
Передаваемыхъ изъ судебныхъ установленій и Прокурорами	54
	<hr/>
	1557

По этимъ дѣламъ было привлечено обвиняемыхъ всего 2005 человекъ, изъ которыхъ оставалось на свободѣ 1900 и подъ стражею 105.

Въ теченіи отчетнаго года окончено дѣлъ:

Передано въ другія установленія.	72
Примиреніемъ сторонъ	231
Окончательно	1019
Съ правомъ отзыва	455
	<hr/>
	1777

По дѣламъ оконченнымъ было осуждено 941 чел. и оправдано 486.

Число дѣлъ, рассмотрѣнныхъ при закрытыхъ дѣлахъ 3.

Изъ оставшихся къ 1-му января 1898 г. нерѣшенныхъ дѣлъ было: по причинамъ, независящимъ отъ Мирowychъ Судей 359.

На опредѣленія Мирowychъ Судей подано было апелляціонныхъ отзывовъ 52, жалобъ и протестовъ 8.

Въ теченіи 1897 г. Мирowymi Судьями наложено взысканій, за неявку къ суду, на сумму 107 р.

Мирowymi Судьями вызвано было: свидѣтелей 3065 чел. и экспертовъ 8, въ пользу которыхъ присуждено вознагражденія 76 р.

По всеѣмъ, означеннымъ выше, дѣламъ числилось подсудимыхъ:

По дѣламъ, нерѣшеннымъ къ 1-му января 1897 года:

мужчинъ	. 661
женщинъ	. 62
	<u>723</u>

Изъ нихъ находилось подъ стражею 3 мужчины.

По дѣламъ, возникшимъ въ 1897 году: мужчинъ	. 1897
женщинъ	. 108
	<u>2005</u>

Изъ нихъ находилось подъ стражею: мужчинъ 99 и женщинъ 6.

По дѣламъ, рѣшеннымъ въ 1897 году, было оправданныхъ: мужчинъ	. 1252
женщинъ	. 111
	<u>1363</u>

Обвиненныхъ мужчинъ 911
женщинъ 30
	<u>941</u>

Изъ числа осужденныхъ приговорено:

Къ тюремному заключенію: мужчинъ 137
женщинъ 3
	<u>140</u>

Къ аресту: мужчинъ 161
женщинъ 5
	<u>166</u>

Къ денежнымъ взысканіямъ 604

Къ выговорамъ и проч. наказаніямъ 31

635

По оставшимся къ 1-му января 1898 года дѣламъ числилось подсудимыхъ: мужчинъ 395

женщинъ 29

424

Изъ нихъ было подъ стражею: мужчинъ 6.

Изъ числа приговоренныхъ къ наказаніямъ въ теченіи 1897 года было:

По народностямъ:

Русскихъ 333, кореннаго населенія 376 и прочихъ народностей 232.

По возрасту:

Несовершеннолѣтнихъ 46

Совершеннолѣтнихъ 895

По образованію:

Получившихъ образованіе 8

Грамотныхъ 397

Неграмотныхъ 536

По семейному состоянію:

Холостыхъ и дѣвицъ 375

Состоящихъ въ бракѣ, вдовыхъ или въ разводѣ . 566

По имущественному положенію:

Хозяевъ или лицъ самостоятельныхъ 362

Прислуги и рабочихъ 241

Прочихъ 338

Въ общемъ числѣ осужденныхъ было рецидивистовъ, во 2-й разъ, 3.

Б. ПО ГРАЖДАНСКИМЪ ДѢЛАМЪ.

Къ 1-му января 1897 года оставалось нерѣшенныхъ дѣлъ 641

Въ теченіи 1897 года возникло дѣлъ. 2166

Въ теченіи года окончено дѣлъ:

Примиреніемъ сторонъ 271

Съ правомъ отзыва 674

Окончательно 722

Уничтоженіемъ, прекращеніемъ или передачею производства въ др. судебн. установленія 679

Всего . 2346

Въ числѣ оконченныхъ дѣлъ было:

Съ удовлетвореніемъ всѣхъ или нѣкоторыхъ требованій истцовъ	1206
Съ отказомъ по всѣмъ требованіямъ	190
Цѣнность всѣхъ исковъ по дѣламъ оконченнымъ прости- ралась до 572961 р. 11 к. Сумма взысканныхъ пошлинъ по этимъ дѣламъ—2704 р. 34 к.	

Къ 1-му января 1898 года нерѣшенныхъ дѣлъ оста-
лось всего 461.

Въ теченіи 1897 года подано жалобъ въ Областной
Судъ: апелляціонныхъ 71 и частныхъ 12.

Наложено взысканій: за неявку въ суду 2 р.

Вызвано было мировыми Судьями: свидѣтелей 918,
экспертовъ 8, въ пользу которыхъ присуждено вознагражде-
нія 21 р. 90 к.

Получено канцелярскихъ пошлинъ за выдачу копій съ
разрѣшеній и др. документовъ 173 р. 90 к.

Въ теченіи года засвидѣтельствовано явочныхъ актовъ
633, на сумму 203732 р. 27 к.

Арестанты, тюрьмы и дома полицейскаго ареста.

(Приложеніе № 11).

Въ отчетномъ году во всѣхъ мѣстахъ заключенія Са-
маркандской области содержалось гражданскихъ арестантовъ:
мужчинъ 3006 и женщинъ 49=3055, изъ нихъ: оставалось
къ 1-му января 1897 г.: м. 249, ж. 9=258, въ теченіи
отчетнаго года поступило: м. 2757, ж. 40=2797, выбыло:
м. 2730, ж. 48=2778; затѣмъ къ 1-му января 1898 года
осталось: м. 306 и ж. 1=307. Противъ 1896 года арестан-
товъ было болѣе на 532.

Всѣ тюрьмы и дома полицейскаго ареста находились въ помѣщеніяхъ казенныхъ, сохранившихся въ хорошемъ состояніи. На сооруженіе новыхъ и поддержаніе въ исправности старыхъ тюремныхъ помѣщеній израсходовано было всего 8680 р. 31 к.

Содержаніе арестантовъ—пища и помѣщеніе ихъ было вполне удовлетворительно вслѣдствіе, чего они подвергались заболѣваніямъ въ незначительномъ числѣ, что видно изъ слѣдующихъ данныхъ:

Въ теченіи года заболѣло всего — 111 или 3.34⁰/₀; выздоровѣло 104 и умерло 7. Общее число сутокъ, проведенныхъ арестантами въ больницахъ и лазаретахъ, равнялось 4825 или, въ среднемъ, по 43¹/₂ на одного человѣка. Наибольшее число больныхъ приходилось на малярію и перемежающуюся лихорадку, причемъ значительное число больныхъ поступило въ мѣста заключенія уже больными.

Какъ и въ предшествовавшихъ годахъ, заключенные въ отчетномъ году выполняли различныя обязательныя и необязательныя работы. Число сутокъ, проведенныхъ на работахъ арестантами всѣхъ категорій, было: въ Самаркандской областной тюрьмѣ на работахъ внутреннихъ—въ мастерскихъ и въ камерахъ 1890 и на работахъ по тюремному хозяйству 18380, всего 16490; причемъ за произведенныя работы поступило дохода 123 р. 60 к. Въ Ходжентской уѣздной тюрьмѣ: на бесплатныхъ городскихъ работахъ—1900 и на работахъ по тюремному хозяйству—3038, всего 4938. Въ Каттакурганской уѣздной тюрьмѣ: на работахъ внѣшнихъ 352¹/₂ и на работахъ внутреннихъ 3980, всего 4332¹/₂; причемъ за произведенныя работы поступило дохода 198 р. 50 к. Въ Джизакской уѣздной тюрьмѣ: на работахъ внутреннихъ, бесплатныхъ—7410 и на работахъ внѣшнихъ 936, всего 8346; причемъ отъ работъ внѣшнихъ выручено дохода 173 р. 85 к.

Всѣ овощи въ тюрьмахъ—Областной, Катта-курганской и Джизакской получались для продовольствія арестантовъ съ тюремныхъ огородовъ, воздѣлывавшихся трудами самихъ арестантовъ, что въ значительной мѣрѣ удешевило стоимость содержанія ихъ. Въ Катта-курганской тюрьмѣ изъ экономиче-скихъ суммъ ея было отпущено на приобрѣтеніе огородныхъ сѣмянъ 27 р. 60 к., на возмѣщеніе которыхъ поступило отъ проданныхъ на сторону огородныхъ овощей 20 р. 83 к. и, сверхъ того, весь отчетный годъ арестанты тюрьмы довольствовались бесплатно картофелемъ, лукомъ, морковью и свеклой.

РАЗЛИЧНЫЯ ПРОИСШЕСТВІЯ И НАРОДНЫЯ БѢДСТВІЯ.

Землетрясеніе.

Въ началѣ осени отчетнаго года, почти на всей терри-торіи Самаркандской области, произошло два сильныхъ зем-летрясенія, какихъ небывало здѣсь, по словамъ старожилловъ, 25—30 лѣтъ. Первое было 5-го сентября, въ 8 ч. вечера, и продолжалось 15 сек.; второе—того-же числа, въ 11 ч. ве-чера и продолжалось 5 сек. То и другое опредѣлены по ска-лѣ Росси-Фореля въ 7 балловъ. Затѣмъ незначительныя ко-лебанія земли происходили періодически до ноября мѣсяца, силою въ 2—3 балла. Эпицентръ землетрясенія находился въ Туркестанскомъ хребтѣ Тянь-шаня, причемъ оно произве-ло наиболѣе сильныя разрушенія верстахъ въ 60—70-ти отъ г. Ура-любе къ юго-западу, по направленію къ Джизак-скому уѣзду и въ послѣднемъ уѣздѣ. Разрушенія здѣсь про-являлись въ трещинахъ земной коры около кишлаковъ Уака, Ирганаклы, по оврагамъ Нишабуръ, Алмалы, Тобакъ-мулакъ, въ мѣстности Копланды и по Уроч. Бишь-булакъ. Отъ этихъ

двухъ землетрясеній сильно пострадали казенные, общественные и частные дома и мусульманскіе памятники древности, въ Самаркандѣ, Джизакѣ и Ура-тюбе. Изъ памятниковъ древности особенно пострадала мечеть Биби-ханымъ въ Самаркандѣ, одна изъ большихъ арокъ которой разрушилась до основанія. Несчастія съ людьми ограничились однимъ убитымъ и тремя ранеными туземцами въ г. Ура-тюбе.

Вредныя насѣкомыя.

Саранча. Въ отчетномъ году саранча появилась во всѣхъ уѣздахъ области. Время появленія ее и мѣстности, пораженные ею, были: 30 іюня въ Кштутской волости Самаркандскаго уѣзда; съ 27 на 28 іюля въ Катта-бурганскомъ уѣздѣ, въ обществахъ Адиль и Герды-курганъ Митанской волости; 28 апрѣля, 12 и 14 іюня въ волостяхъ Ходжентскаго уѣзда: Уральской; Ирджарской, Саватской, Науской, Гулякандозской, Унджинской; 19 и 24 іюня и 12 іюля въ волостяхъ Джизакскаго уѣзда: Узбекской, Яны-курганской, Раватской, Фисгалитауской и Саурюкской. Въ двухъ первыхъ уѣздахъ саранча была пролетная, никакого вреда сельскому хозяйству не сдѣлала и мѣрь для истребленія ее она не вызвала, такъ какъ, вскорѣ послѣ появленія, она куда-то улетѣла. Наибольшимъ количествомъ и распространеніемъ она отличалась въ Джизакскомъ и Ходжентскомъ уѣздахъ, въ особенности въ послѣднемъ. Для борьбы съ ней выставлено было слѣдующее количество рабочихъ отъ волостей Джизакскаго уѣзда: Зааминской 300, Караташской 1200 и Ямской 400, всего 1900 человекъ; отъ волостей Ходжентскаго уѣзда: Унджинской 1800, Костакозской 3400, Гулякандозской 3200, Науской 15998, Исфанейской 5600, Уральской 35300, Ура-

тюбинской 14500, Дальнянской 10000, Ганчинской 19840, Саватской 29000 и Ирджарской 6000; отъ населенія городовъ: Ходжента 1300 и Ура-гюбе 7875, всего 153813 человекъ на одинъ день. Для руководства работами въ Джизакскомъ уѣздѣ командировано было 8 нижнихъ чиновъ отъ 16-го Туркестанскаго лив.-кадроваго баталіона. Не считая стоимости работы, обошедшейся приблизительно до 100000 руб., уничтоженіемъ хлѣбовъ и др. культурной растительности саранча нанесла убытка: по Ходжентскому уѣзду на 60000 р., и по Джизакскому до 146000 р. Наибольшій вредъ отъ саранчи понесли русскія селенія Ходжентскаго уѣзда, гдѣ она уничтожила не только весь хлѣбъ, но и хлопчатникъ.

Полевой клопъ — *Aelie notata*. Въ половинѣ іюля отчетнаго года, на неполивныхъ хлѣбахъ Каталасскаго сельскаго общества Дюрткульской волости, Самаркандскаго уѣзда, появился, какъ и въ предшествовавшемъ году, полевой клопъ *Aelie notata*, значительно повредившій вызрѣвшую пшеницу. Для изученія этого вреднаго на ѣкомаго, по ходатайству Областнаго Статистическаго Комитета, Департаментомъ Земледѣлія Министерства Земледѣлія и Государственныхъ Имуществъ былъ командированъ въ область, въ отчетномъ году, энтомологъ Соколовъ, который, вмѣстѣ съ тѣмъ, занимался также изслѣдованіемъ видовъ саранчи въ Голодной степи и изысканіемъ приѣмовъ борьбы съ ней.

С и л и*).

Въ апрѣлѣ мѣсяцѣ внезапными горными потоками (сили) снесло у жителей Юринскаго сельск. общ. Афтобруинской волости, Самаркандскаго уѣзда, въ к. Юри, Кштудакъ, Даштыказы, Вагиштъ и Мимдона $50\frac{1}{8}$ танана (или 12 дес.) луговой и 33 тан. (или 8 д.) хлѣб. посѣвовъ. Въ той-же воло-

*) Силь — горный потокъ, образующійся въ горахъ отъ дождей.

лости, въ сельск. общ. Амандаракскомъ, у жителей кишл. Джупанъ, Раджъ и Мугуланъ, силою въ маѣ мѣсяцѣ снесло 25¹/₂ тан. луговой земли и 28 тан. хлѣб. посѣвовъ. Убытокъ въ обоихъ случаяхъ исчисленъ въ 2535 руб.

Пожары.

(Приложеніе № 12)

Въ отчетномъ году, отъ неосторожнаго обращенія съ огнемъ и въ незначительномъ числѣ случаевъ отъ поджоговъ, въ Самаркандской области произошло всего 29 пожаровъ, причеиъ сгорѣло 23 строенія, запасы фуража и домашнее имущество. въ общемъ на сумму 2528 р. Сравнительно съ предшествовавшимъ годомъ, пожаровъ было менѣе на 3, а сумма убытковъ отъ нихъ болѣе на 712 р.

По временамъ года пожары распредѣлялись такимъ образомъ: въ зимніе мѣсяцы—4, въ весенніе—3, въ лѣтніе—13 и въ осенніе—8.

ОТДѢЛЪ V.

НАРОДНОЕ ЗДРАВІЕ И ОБЩЕСТВЕННОЕ ПРИЗРѢНІЕ.

(Приложеніе № 13).

Организація и санитарный надзоръ въ Самаркандской области въ 1897 году продолжали развиваться въ томъ же направленіи, какъ и въ предыдущемъ году. Военный Губернаторъ Самаркандской области принималъ лично участие въ разрѣшеніи санитарныхъ вопросовъ, то въ качествѣ председателя комитета общественнаго здравія, то въ качествѣ На-

чальника области, по докладу Областного Врача. Санитарный надзоръ въ гор. Самаркандѣ находился въ вѣденіи областного комитета общественнаго здравія, а въ уѣздахъ въ вѣденіи уѣздн хъ комитетовъ. Эти комитеты, не имѣющіе въ своемъ распоряженіи никакихъ матеріальныхъ средствъ, все таки своею дѣятельностью значительно усиливали санитарный надзоръ въ предѣлахъ возможности.

Общій надзоръ за медицинской, фармацевтической и ветеринарной частью области находился въ вѣденіи Областного Врача. Врачебная помощь населенію оказывалась 4 уѣздными, городскимъ врачомъ въ гор. Самаркандѣ и двумя женщинами врачами въ лечебницахъ для туземныхъ женщинъ въ г. Самаркандѣ и Ходжентѣ. Кромѣ того, врачи гор. Самарканда подавали медицинское пособіе въ амбулаторной лечебницѣ для бѣдныхъ, основанной въ ознаменованіе дня Священнаго Коронованія Ихъ Императорскихъ Величествъ. Кромѣ врачей, въ области состояло фармацевтовъ 3, фельдшеровъ 12, фельдшерницъ 3, повивальныхъ бабокъ 5 и оспопрививателей изъ туземцевъ 14.

Ближайшій ветеринарный надзоръ лежалъ на Областномъ Ветеринарѣ Самаркандской области.

На городскомъ и уѣздныхъ врачахъ, кромѣ подаванія медицинской помощи населенію, лежалъ санитарный надзоръ и судебно-медицинскія изслѣдованія.

Въ гор. Самаркандѣ непосредственный и фактическій надзоръ за санитарною частью лежалъ на городской санитарной комисіи, состоящей изъ городского врача, двухъ приставовъ и одного члена городского хозяйственнаго управленія. Въ уѣздныхъ городахъ комисія состояла изъ уѣздныхъ врачей и полиціи. На Самаркандскомъ городскомъ и Катта-курганскомъ уѣздномъ врачахъ лежало завѣдываніе больницами; на прочихъ уѣздныхъ—приемными покоями. Кромѣ того, су-

ществовало 11 фельдшерскихъ пунктовъ, изъ которыхъ 2, въ городахъ Пейджекентъ и Ура-тюбе, открыто до 1897 г. и 9 открыто въ отчетномъ году въ слѣдующихъ мѣстахъ: въ с. Дагбитъ, Яны-курганъ и Джума-базаръ Самаркандскаго уѣзда, въ сел. Пейшамбе и Митанъ Катта-курганскаго уѣзда, въ сел. Зааминъ и Бягданъ Джизакскаго уѣзда и въ сел. Нау и Срѣтенскомъ (русскомъ) Ходжентскаго уѣзда. При незначительномъ количествѣ врачебнаго персонала и лечебныхъ учреждений, медицинская помощь населенію доступна только въ городахъ и въ наиболѣе крупныхъ селеніяхъ изъ числа выше поименованныхъ, въ которыхъ открыты новые фельдшерскіе пункты; населеніе же удаленное отъ этихъ мѣстностей на сотни верстъ, какъ на примѣръ, въ верховьяхъ р. Зеравшана и въ Кызылкумской степи, пользуется медицинской помощью русскихъ врачей въ весьма рѣдкихъ случаяхъ посѣщенія ихъ врачами по судебно-медицинскимъ дѣламъ. Необходимость увеличенія штата медицинскаго персонала и лечебныхъ заведеній какъ въ указанныхъ мѣстностяхъ, такъ и вообще въ др. населенныхъ пунктахъ Самаркандской области, вызвала въ отчетномъ году составленіе новаго проекта, въ достаточной мѣрѣ усиливающаго силы и средства врачебной помощи населенію, — представленнаго на разсмотрѣніе высшаго начальства въ краѣ.

Въ амбулаторіяхъ женщинъ — врачей въ отчетномъ году было посѣщеній 13827.

Вообще къ медицинской помощи обращалось въ отчетномъ году, считая посѣщенія, всего — 31017. Таблица по болѣзнямъ при семъ прилагается.

На Областномъ Ветеринарѣ лежалъ ежедневный надзоръ за приводимымъ на Самаркандскую бойню, для убоя, скотомъ.

Осмотрѣно въ отчетномъ году рогатаго скота — 9987, въ этомъ числѣ:

Телятъ	189
Овецъ	65693
Козъ	3339
Лошадей	351
Верблюдовъ	10

Всѣхъ женщинъ, занимавшихся явной проституціей въ 1897 году въ гор. Самаркандской области, числилось 413, изъ нихъ при осмотрѣ найдено зараженными: а) сифилисомъ 10, б) мягкимъ шангромъ 139 и в) перелоемъ 77.

Судебно-медицинскихъ изслѣдованій пятью врачами произведено 320, въ томъ числѣ: мертвыхъ тѣлъ 102 изслѣдованіе живыхъ людей 206, освидѣтельствовано предметовъ и вещей 12.

Въ области въ отчетномъ году привита оспа успѣшно 8782 человекъ.

Аптекъ въ области одна — Самаркандская городская аптека, снабжавшая лекарствами бесплатно: городскую больницу, женскую амбулаторную для туземныхъ женщинъ и дѣтей, дѣтскій приютъ и городскую тюрьму.

Въ 1897 году поступило рецептовъ:

Денежныхъ 7048 на сумму	4027 р. 79 к.
Безплатныхъ 4685 „ „	3949 р. 60 к.
Въ ручной продажѣ выручено	2600 р. 7 к.
Всего	10577 р. 46 к.

Больницы.

Въ Самаркандѣ больница на 50 кроватей. Въ Катта-бурганѣ на 25 кроватей.

Въ Самаркандской больницѣ было больныхъ	1054
Изъ нихъ умерло	53
Въ Катта-бурганской больницѣ было больныхъ	260
Изъ нихъ умерло	18

Въ Джизакскомъ приѣмномъ покоѣ на 15 кроватей больныхъ было 199

Изъ нихъ умерло 12

Ходжентскаго приѣмный покой только для амбулаторныхъ больныхъ.

Въ Пенджекентскомъ приѣмномъ покоѣ на 4 кровати пользовалось больныхъ 32

Кромѣ этихъ лечебныхъ заведеній, въ гор. Самаркандѣ, въ ознаменованіе Священнаго Коронованія Ихъ Императорскихъ Величествъ 14-го мая 1896 года, врачами г. Самарканда открыта безплатная амбулаторная лечебница для бѣдныхъ и Пастеровская станція.

Въ лечебницѣ было больныхъ 1273.

На Пастеровской станціи все уже заведено, но прививка укушеннымъ еще не производилась, за неимѣніемъ достаточнаго количества кроликовъ.

НАСИЛЬСТВЕННЫЯ И СЛУЧАЙНЫЯ СМЕРТИ.

(Приложеніе № 14)

Жертвъ насильственныхъ и случайныхъ смертей въ отчетномъ году въ области было всего 132, — менѣе противъ 1896 года (147) на 15, въ томъ числѣ: 125 мужчинъ и 7 женщинъ. Причины смерти были слѣдующія:

	м. п.	ж. п.	об. п.
Смертоубійство	56	1	57
Самсубійство	5	1	6
Скоростижно умершіе: отъ болѣзней	5	„	5
Отъ пьянства	2	„	2
„ неизвѣстныхъ причинъ	4	„	4
Найдено мертвыхъ тѣлъ	24	„	24

Жертвы случайной смерти:

Задавлено и унало съ высоты	8	1	9
Замерзло	1	„	1
Утонуло	9	1	10
Отъ другихъ случайностей	11	3	14
Итого	125	-	7-132

БЛАГОТВОРИТЕЛЬНЫЯ И ДР. ОБЩЕСТВ. УЧРЕЖДЕНІЯ.

Въ отчетномъ году въ Самаркандской области было благотворительныхъ учреждений всего 3, дѣятельность и средства которыхъ заключались въ слѣдующемъ.

1. Самаркандское Мѣстное Управление Россійскаго Общества Краснаго Креста.

Въ теченіе 1897 года въ Управленіи состояло: почетныхъ членовъ 1, дѣйствительныхъ членовъ 23 и членовъ совѣтниковъ 13. Управление находилось съ 1 января по 23 іюля подъ предсѣдательствомъ Военнаго Губернатора Генераль-Лейтенанта Графа Н. Я. Ростовцова, а послѣ смерти его — подъ предсѣдательствомъ вновь назначеннаго Военнаго Губернатора Генеральнаго Штаба Генераль-Маіора Я. Д. Федорова.

Къ 1-му января 1897 года въ кассѣ Управленія оставалось капитала всего 2859 р.; 68 к.; въ теченіе 1897 года: поступило членскихъ взносовъ и проч. 569 р. 20 к. и израсходовано: на добавочное содержаніе 2-мъ сестрамъ милосердія, состоящимъ на службѣ въ Самаркандскомъ военномъ госпиталѣ. 360 р., на канцелярскія и проч. потребности 17 р. 59 к., всего 377 р. 59 к.; затѣмъ къ 1-му января 1898 г.

въ кассѣ Управленія состояло капитала: процентныхъ бумагъ, хранящихся въ мѣстномъ Отдѣленіи Государственнаго Банка, 3000 р., денегъ тамъ-же 21 р. 11 к., на рукахъ у казначея 30 р. 18 к., всего 3051 р. 29 к.

II. Самаркандскій Отдѣлъ Туркестанскаго Благотворительнаго Общества.

Къ 1-му января 1897 г. членовъ Отдѣла состояло 89, въ теченіи отчетнаго года прибыло 9=98. Комитетъ Отдѣла находился подъ предсѣдательствомъ графини Т. В. Ростовцовой, за выбытіемъ которой, съ 23 октября предсѣдательницей выбрана супруга вновь назначеннаго Военнаго Губернатора, А. П. Федорова.

Средства Отдѣла были въ слѣдующемъ состояніи: къ 1-му января 1897 г. въ кассѣ находилось 1184 р. 99 к., въ отчетномъ году поступило: членскихъ взносовъ 598 р., чистаго дохода отъ гулянья съ лотереей, 21 сентября, 1131 р. 14 к., пожертвованія г. Панкратова 25 р., отъ спектаклей и проч. 502 р. 55 к., отъ сдачи въ аренду лавокъ при Ясляхъ 126 р. 60 к. и др. 8 р., всего 3576 р. 28 к.; такимъ образомъ Отдѣлъ располагалъ въ 1897 году капиталомъ въ 4761 р. 27 к.

Перечисленіе доходныхъ статей указываетъ на сколько успѣшна дѣятельность Отдѣла по изысканію матеріальныхъ средствъ для удовлетворенія все увеличивающихся съ каждымъ годомъ настоятельныхъ нуждъ беспомощнаго люда. Слѣдующія статьи расхода показываютъ какое назначеніе дано было средствамъ Отдѣла въ отчетномъ году: ежемѣсячныхъ пособій пенсіонерамъ Отдѣла—771 р., единовременныхъ пособій выдано 366 р. 97 к., на содержаніе „Яслей“ 1240 р. 6 к., въ уплату за право ученія дѣтей бѣдныхъ родителей и содержаніе ученицъ 184 р. 50 к., разнообразныя выдачи

30 р., полученные и переданные по назначенію 15 р. 10 к., отослано въ Главный Комитетъ Общества 10⁰/₁₀₀ съ доходовъ 1896 г., для причисленія къ запасному фонду—418 р., канцелярскіе и почтовые расходы 9 р. 65 к., всего 3035 р. 28 к. Затѣмъ къ 1 января 1898 г. въ кассѣ Отдѣла оставилось 541 р. и въ долгахъ по ссудѣ—77 р., всего 618 р.

Единовременныя пособія, кромѣ денежныхъ выдачъ, производились также путемъ снабженія нуждающихся одеждой, соответствующей времени года; этого рода помощь оказывалась преимущественно дѣтямъ бѣдныхъ родителей. Для удовлетворенія этой потребности Комитетъ принималъ пожертвованія всякаго рода ношенымъ платьемъ, бѣльемъ и обувью.

„Ясли“, открытыя въ половинѣ 1895 года, даютъ дневной приютъ дѣтямъ обоаго пола, съ цѣлью предоставленія имъ здоровой въ гигиеническомъ и нравственномъ отношеніяхъ обстановки, сравнительно съ той, какая окружаетъ ихъ въ домахъ ихъ бѣдныхъ родителей, въ особенности тѣхъ изъ нихъ, которые стлучаются изъ дома на дневныя работы, оставляя дѣтей часто безъ всякаго присмотра. „Ясли“ помѣщаются въ прекрасномъ собственномъ домѣ, просторномъ и соответственво цѣли обставленномъ. Для постоянного надзора за дѣтьми и руководства въ ихъ играхъ и занятіяхъ, въ „Ясляхъ“ живетъ надзирательница, а для приготовления пищи и черной работы—женская прислуга. Возрастъ посѣщающихъ „Ясли“ дѣтей ограничивается лишь тѣмъ условіемъ, чтобы ребенокъ способенъ былъ ходить самостоятельно. Дѣти находятся въ „Ясляхъ“ ежелдневно, кромѣ праздниковъ, отъ 7 ч. утра до 7 ч. вечера и получаютъ за это время три раза пищу: въ 8 ч. чай или ячменный кофе съ молокомъ и хлѣбомъ, въ 12 ч. дня—обѣдъ и въ 5 ч. вечера—ужинъ. При „Ясляхъ“ имѣется садъ и огородъ, гдѣ дѣти лѣтомъ работаютъ; есть также книги и др. учебныя пособія, игрушки, гимнастика.

Дѣтей учать молитвамъ, а между играми—чтенію, письму, счету, вязанью, шитью и т. п., — словомъ досугъ дѣтей занять съ очевидной и немалой для нихъ пользой. Не мало было примѣровъ, что, незнавшія грамоты, дѣти выучивались ей въ „Ясляхъ“ и затѣмъ поступали въ городскія школы. Въ среднемъ „Ясли“ посѣщало ежедневно отъ 20 до 25 дѣтей обоого пола.

III. Самаркандскій дѣтскій пріютъ.

Понечительство дѣтскаго пріюта, и ходившееся въ теченіе первой половины отчетнаго года подъ предсѣдательствомъ Военнаго Губернатора Графа Н. Я. Ростовцова, за смертію его, принято было со второй половины года Военнымъ Губернаторомъ Генералъ-Маіоромъ Я. Д. Федоровымъ. Въ то же время и вмѣсто выбывшей изъ края Графини Т. В. Ростовцовой, обязанности понечительницы припяла на себя супруга Военнаго губернатора А. П. Федорова.

Средствъ пріюта завлючались: по приходу: отъ печенія просфиръ—689 р. 5 к., дохода отъ сдаваемыхъ въ аренду лавокъ—294 р. 40 к., платы за дѣтей—40 р., дохода отъ лотереи-аллегри и гуляній—2482 р. 79 к., пожертвованій (вмѣсто визитовъ на Р. Х.) - 1154 р. 30 к., всего 4660 р. 54 к. По расходу: на довольствіе дѣтей, наемъ надзирательницъ, прислуги, на одежду и обувь, отопленіе, освѣщеніе, покупка муки для печенія просфоръ, приобрѣтеніе вещей, устройство лотереи-аллегри и гуляній—4387 р. 83 к. и перестройка всѣхъ хозяйственныхъ помѣщеній, съ покрытіемъ ихъ железомъ, и постройка новаго навѣса 1178 р. 25 к., всего 5566 р. 8 к.

Въ теченіи отчетнаго года въ дѣтскомъ пріютѣ воспитывалось въ среднемъ до 32 дѣтей обоого пола, преимущественно же дѣвочекъ.

ОТДѢЛЪ VI.

НАРОДНОЕ ПРОСВѢЩЕНІЕ.

(Приложеніе № 15).

Учебныя заведенія.

Въ 1897 году всѣхъ русскихъ учебныхъ заведеній въ области было 18, изъ которыхъ: 1 Маріинское женское 4-хъ классное училище, 1 городское мужское 4-хъ классное училище съ интернатомъ при немъ и вечерними курсами, 4 приходскихъ училища для дѣтей обоего пола, 1 приходское одноклассное женское училище, 1 приходское одноклассное мужское училище, 1 двухъклас. женское желѣзнодорож. училище, 1 двухъклас. муж. желѣзнодорож. училище, 8 русско-туземныхъ школъ и 4 вечернихъ курсовъ при городскихъ училищахъ для взрослыхъ туземцевъ.

Во всѣхъ русскихъ и русско-туземныхъ училищахъ обучалось всего 845 человекъ, изъ нихъ мужскаго пола 605 и женскаго пола 240.

Изъ общаго числа учащихся въ русско-туземныхъ школахъ и на вечернихъ курсахъ было 255,—болѣе противъ 1896 г. на 66.

По заключенію учебной инспекціи, вечерніе курсы посѣщаются туземцами крайне неаккуратно, причемъ большинство прекращаетъ посѣщеніе ихъ, по пріобрѣтеніи самыхъ ограниченныхъ познаній въ русской грамотѣ. Табъ, въ теченіи отчетнаго года изъ числа посѣщавшихъ вечерніе курсы взрослыхъ туземцевъ выбыло до пріобрѣтенія достаточнаго навыка въ чтеніи и письмѣ: въ Самаркандскомъ училищѣ 68, въ Самаркандской школѣ 15 и въ Катта-курганской школѣ 16.

На содержаніе поименованныхъ выше учебныхъ заведеній въ отчетномъ году было израсходовано, изъ суммъ:

1) государственнаго казначейства	8209 р. 70 к.
2) городскихъ суммъ	4742 р. 50 к.
3) земскихъ	7015 р. — к.
4) общественнаго сбора съ населенія	13425 р. — к.
<hr/>	
В с е г о	33382 р. 20 к.

ОТДѢЛЪ VII.

ОБЩЕПОЛЕЗНЫЯ ПРАВИТЕЛЬСТВЕННЫЯ И ЧАСТНЫЯ УСТАНОВЛЕНІЯ.

Самаркандскій Областной Статистическій Комитетъ.

Къ 1-му января 1897 года Комитетъ состоялъ подъ предсѣдательствомъ Военнаго Губернатора, изъ 3-хъ непременныхъ членовъ, секретаря и 63-хъ дѣйствительныхъ членовъ. За прошедшими въ теченіи отчетнаго года переменами, къ 1-му января 1898 г. наличный составъ Комитета измѣнился въ отношеніи лишь дѣйствительныхъ членовъ, число которыхъ увеличилось на 4.

Въ отчетномъ году въ распоряженіи Комитета были средства: остатка отъ сверхштатной суммы 90 р. 31 к., поступило въ 1897 году: кредита изъ земскихъ суммъ на содержаніе Комитета 2000 р., кредита на изданіе Исторіи 25-ти лѣтія русской части г. Самарканда и $\frac{1}{10}$ за 1896 и 1897 гг.—276 р. 64 к., дохода, отъ продажи изданій Комитета 326 р. 27 к., дохода за помѣщенныя въ изданіяхъ частныя объявленія 298 р. и пожертвованія на изданія 100 р., всего

3091 р. 22 к. Въ теченіе года изъ этой суммы израсходо-вано: на содержаніе служащихъ въ Комитетъ и на канцелярскія надобности 1050 р., на наемъ помѣщенія для Канцеляріи Комитета за 1897 г. и за 1-ю половину 1898 г. 300 р., на типографскіе и др. расходы по изданіямъ Комитета 1131 р. 84 к., на приобрѣтеніе книгъ, газетъ и проч. 68 р. 81 к., на обзаведеніе 29 р. 25 к., всего 2579 р. 90 к. Затѣмъ къ 1-му января 1898 года оставалось: кредита земеной смѣты 1897 г. 72 к., сверхштатной суммы 233 р. 96 к., кредита на изданіе Исторіи 25-ти лѣтія р. ч. г. Самарканда 276 р. 64 к. = 511 р. 32 к. и изданій по продажной цѣнѣ на сумму 1538 р. 65 к., а всего 2049 р. 97 к.; за исключеніемъ же остававшагося за Комитетомъ долга за купленные для бібліотеки его 2 шкафа—61 р., капиталъ Комитета равнялся 1988 р. 97 к.

Кромѣ того, въ распоряженіи Комитета находился капиталъ музея, составившійся изъ частныхъ пожертвованій. Всего съ открытія музея пожертвованій поступило 972 р. 88 к. и за храненіе этой суммы въ Отдѣленіи Государ. Банка 18 р. 61 к., всего 991 р. 49 к. Изъ нихъ произведено было расходовъ: до 1897 г. 325 р. и въ 1897 году 183 р. 82 к., всего 508 р. 82 к. Затѣмъ къ 1-му января 1898 г. музей имѣлъ: наличными по книжкѣ сберегательной кассы Отдѣл. Государ. Банка 482 р. 67 к. и въ долгу за Статистическимъ Комитетомъ 61 р., всего 543 р. 67 к.

Дѣятельность Комитета въ отчетномъ году заключалась въ слѣдующемъ:

1) Собранный матеріалъ и по немъ были составлены секретаремъ таблицы для Обзора Самаркандской области за 1896 г.

2) Собирались для разныхъ учреждений и лицъ статистическія и справочныя свѣдѣнія.

3) На основаніи Высочайше утвержденнаго, 5-го іюня 1895 г., Положенія о производствѣ первой всеобщей переписи въ Имперіи, секретарь Комитета принималъ участіе въ Областной Переписной Коммисіи, въ качествѣ непремѣннаго члена ея.

4) Издава Справочная Книжка Самаркандской области 1897 г., въ которой помѣщены труды дѣйствительныхъ членовъ Комитета, именно: Краткій очеркъ Самаркандскаго винодѣлія въ связи съ виноградарствомъ. И. М. Слуцкаго.—Очерки хлопководства въ Самаркандской области. Его-же.—Хлопководство и хлопковая промышленность въ Самаркандской области. I. Обзоръ хлопководства за 1896 г. II. Экономическое значеніе хлопководства въ сельскомъ хозяйствѣ Самаркандской области. М. Вирскаго.—Хлопко-очистительные заводы. И. М. Слуцкаго.—Краткій очеркъ нѣкоторыхъ туземныхъ промысловъ въ Самаркандской области. Н. А. Кирпичникова.—Обзоръ Яныкурганской волости Самаркандскаго уѣзда въ экономическомъ и бытовомъ отношеніи. В. И. Нѣровецкаго.—Урожай количествен. и качествен. сельско-хоз. продуктовъ въ 1894 году, въ волостяхъ Самаркандскаго уѣзда: Кабутской, Каракалпакской и Махалинской. М. Вирскаго.—Ирригація. Туземная единица объема воды и способы дѣленія ея. Н. П. Петровскаго.—Очеркъ благотворительности у осѣдлыхъ туземцевъ Туркестанскаго края. В. П. Наливкина.—Самаркандскія легенды. В. Л. Вяткина.—Самаркандскій вилаеть. Его-же.—Древніе курганы Самаркандской области. М. Вирскаго.—Древніе курганы въ Катта-курганскомъ уѣздѣ. В. И. Чертова.—Лѣтопись Самаркандской области. По записи Графа Н. Я. Ростовцова состав. М. Вирскій.—Кромѣ того, изданы были: трудами И. М. Слуцкаго: Таблицы на курсъ бухарской теньги,—весьма полезныя въ смыслѣ облегченія покупки товаровъ и проч. при расчетѣ на бухарскую валюту,—и секретаря

Комитета — Адресь-календарь Самаркандской области, Н.-Бухары, Чарджуя и Керки на 1897 годъ.

5) Собирались и обрабатывались секретаремъ Комитета материалы для Справочной книжки Самаркандской области, Адресь-календаря Самаркандской области и Туркестанскаго Коммерческаго Адресь-календаря на 1898 г.

6) Собраны свѣдѣнія о положеніи огородничества въ окрестностяхъ Самарканда и для удовлетворенія нуждъ туземныхъ огородниковъ на средства Комитета было выписано изъ Неаполя различныхъ огородныхъ сѣмянъ 3 п. 3 ф. и изъ Камышина — 10 ф. арбузныхъ сѣмянъ, которыя большею частью проданы туземнымъ огородникамъ по дѣйствительной стоимости. По сравненію съ цѣнами по прейсъ-курантамъ русскихъ сѣмянныхъ фирмъ, выписанныя сѣмена обошлись дешевле въ среднемъ на 200⁰/о, а въкоторыя изъ нихъ на 250—300⁰/о. Этотъ первый опытъ выписки вполне доброкачественныхъ и дешевыхъ сѣмянъ долженъ послужить примѣромъ для мѣстныхъ огородниковъ откуда и на какихъ условіяхъ можно имъ непосредственно приобрѣтать нужныя огородныя сѣмена.

7) Пользуясь разрѣшеніемъ Главнаго Начальника края въ 1896 году, на позаймствованіе изъ уѣздныхъ кассъ до 5000 р. на выписку изъ Америки хлопковыхъ сѣмянъ, для раздачи туземнымъ хлопководамъ Самаркандской области, Статистическій Комитетъ, въ апрѣлѣ отчетнаго года, исходатайствовалъ, черезъ Департаментъ Земледѣлія, разрѣшеніе на провозъ 1200 пудовъ хлопковыхъ сѣмянъ по льготному тарифу желѣзныхъ дорогъ отъ Батума до Самарканда. Сѣмена предполагалось выписать на посѣвъ весною 1898 года. Благодаря предложенному дѣйствительнымъ членомъ Комитета, Л. Н. Бауэромъ, безвозмездному посредничеству по этой операци, стоимость одного пуда сѣмянъ Упланда обошлась-бы: съ доставкой изъ Америки, черезъ Лондонъ, до Батума 1 р.

3 в. кредитными, а затѣмъ, согласно опубликованному въ № 863 Сборника Тариф. Россійск. жел. дор., 1897 г., льготному тарифу, $\frac{1}{100}$ коп. съ пуда и версты по Закавказской и Закаспійской желѣзнымъ дорогамъ; въ общемъ-же, принимая въ расчетъ и перевозку по Каспійскому морю, сѣмена обошлись бы не свыше 1 р. 35 к. съ мѣшками. Такая цѣна признана была весьма дешевой, такъ какъ существующіе въ Туркестанскомъ краѣ торговцы отпускали до сихъ поръ американ. сѣмена не дешевле 10—12 р. за пудъ и притомъ сѣмена оказывались не всегда доброкачественными. Къ сожалѣнію, выписка сѣмянъ въ 1897 году не удалась, вслѣдствіе запоздавшихъ отвѣтовъ нѣкоторыхъ уѣздныхъ учрежденій о количествѣ требуемыхъ для населенія сѣмянъ и дѣло это оставлено было до осени 1898 года.

Въ теченіи 1897 года въ бібліотеку Статистическаго Комитета поступило различныхъ книгъ, журналовъ и брошюръ всего 481 названіе въ 1825 томахъ или выпускахъ; причемъ наибольшее количество ихъ было пожертвовано въ бібліотеку наслѣдниками покойнаго Графа Н. Я. Ростовцова. Къ 1-му января 1898 года по инвентарю Комитета числилось 1175 номеровъ изданій, имѣющихъ 804 названія въ 2867 томахъ или выпускахъ.

Самаркандское Скаковое Общество.

Составъ членовъ Общества въ отчетномъ году былъ слѣдующій: русскихъ 30 и туземцевъ 50, всего 80. За смертью Графа Н. Я. Ростовцова, обязанность Президента Общества принялъ вновь назначенный Военный Губернаторъ, Генераль-Маіоръ Я. Д. Федоровъ. Почетными членами Общества состояли: Генераль-Лейтенантъ А. Б. Баронъ Вревскій, Шталмейстеръ Двора Его Величества, П. К. Мердеръ и умершіе въ теченіи 1897 года: Графъ Н. Я. Ростовцовъ и Генераль-отъ

кавалеріи Генераль-Адъютантъ Графъ И. И. Воронцовъ-Дашковъ. Вице-Президентъ—полк. А. Н. Черневскій; старшіе члены: полк. Г. И. Горскій, полк. В. И. Жигалинъ; члены технической комисіи: Л. С. Барщевскій, Н. Г. Ежовъ, М. Н. Хусейнбаевъ; казначей С. А. Ивановъ; секретарь К. О. Магазингъ.

Общество имѣло въ 1897 году три очередныхъ общихъ собранія членовъ—8 апрѣля, 18 октября и 23 декабря.

Въ отчетномъ году на ипподромѣ Общества было разыграно призовъ на сумму 874 р., изъ которыхъ 774 р. отчислены изъ средствъ Общества и 100 р. пожертвованы Графомъ М. Н. Ростовцовымъ. На скачкахъ приняло участіе 38 лошадей, принадлежащихъ 30-ти владѣльцамъ, причемъ призы были распределены между владѣльцами лошадей: Ивановъ—176 р., Махмудбековъ—115 р., Юсуфбековъ—100 р., Хисметовъ—90 р., Хакимбаевъ—65 р., Муслимджановъ, Севрюгинъ и Бѣляевъ по 50 р., Ежовъ—35 р., Пахотинъ—25 р., Юлдашевъ и Хохлачевъ по 6 р.=768 р. По породамъ лошадей призы назначены: восьми карабаирамъ 511 р., двумъ завода Хорвата 176 р., одной кунградской 25 р., одной завода Овчинникова 50 р. и одной киргизской 6 р.

Всего въ скачкахъ принимали участіе лошади слѣдующихъ породъ: карабаировъ 31, туркмень 2, завода Хорватъ 2, кунградской 1, киргизской 1, горной 1 и завода Овчинникова 1=38, изъ нихъ: жеребцовъ 31, кобылъ 5 и мериновъ 2.


Рѣзвость по дистанціямъ была выказана лошадьми слѣдующая: гвѣдая кобыла Иванова на 1 версту 1 мин. 23 сек., жеребецъ Муслимджанова—1 м. 23,5 с., жеребецъ Юсуфбекова—1 м. 30 с., жеребецъ Хисметова—1 м. 31¹/₃ с. и жеребецъ Махмудбекова—1 м. 34¹/₈ с.

Кромѣ того, на народныхъ скачкахъ на призы халатами участвовало лошадей: весною 20, осенью 16.

Денежныя средства Общества заключались: по приходу: къ 1-му января 1897 г. оставалось 146 р. 22 к., въ 1897 году поступило: членскихъ взносов 480 р., подписныхъ на призы 189 р., отъ продажи входныхъ билетовъ для зрителей на скачки 813 р. 50 к., пожертвованія на призъ бывшаго Президента и почетнаго члена Общества Графа Н. Я. Ростовцова—100 р., выручено за случку 39 матокъ съ англійскими чистокровными жеребцами случнаго пункта Общества 306 р., всего съ остаткомъ 2034 р. 72 к.; изъ этой суммы въ отчетномъ году было израсходовано всего 1971 р. 58 к., причемъ наибольшіе статьи расхода были: выдача призовъ 874 р., содержаніе случнаго пункта 351 р. 63 к. и устройство ипподрома 253 р. 15 к. Къ 1-му января 1898 г. въ кассѣ Общества оставалось наличными 63 р. 14 к.

Публикаціями и личнымъ воздѣйствіемъ своихъ членовъ Общество старалось привлечь мѣстныхъ коневодовъ — туземцевъ къ пользованію случными кровными англійскими жеребцами для мѣстныхъ матокъ (преимущественно карабаировъ), ожидая отсюда несомнѣннаго улучшенія спеціально верховой туземной лошади, хотя и весьма кровной по происхожденію (отъ арабской и туркменской породъ), но въ общемъ отличающейся вялостью, сыростью, недостаточнымъ ростомъ и неразвитою мускулатурой, что, очевидно, зависѣло отъ вѣками установившагося въ краѣ неправильнаго воспитанія и выдержки молодыхъ лошадей, въ особенности жеребятъ до 2-хъ лѣтняго возраста.





В Ъ Д О М О С Т Ь

Приложеніе №1-й

о посѣвѣ и урожаѣ хлѣбовъ въ Самаркандской области
за 1897 годъ.

У Ъ З Д Ы.	ПОСѢЯНО ЧЕТВЕРТЕЙ.					СНЯТО ЧЕТВЕРТЕЙ.				
	П Ш Е Н И Ц Ы.		Риса.	Ячменя.	Остальныхъ хлѣбовъ.	П Ш Е Н И Ц Ы.		Риса.	Ячменя.	Остальныхъ хлѣбовъ.
	Озимой.	Яровой.				Озимой.	Яровой.			
Самаркандскій	56100	19960	23374	36500	18800	448810	111870	357984	219000	131000
Кат.-курганск.	9005	10722	2433	3924	621	67854	135649	25540	39710	54452
Джизакскій	14975	41256	—	14764	690	137608	321604	—	128890	8524
Ходжентскій	11512	5436	1096	4882	374	164056	52700	12363	41746	21933
Итого	91592	77374	26903	60070	20485	818328	621823	395887	429460	215909
Противъ 1896 г. бо- лье + или менѣе —	— 10061	— 11112	+ 2409	— 11059	— 900	+ 105860	+ 4643	+ 38651	+ 76127	+ 68764

В Ъ Д О М О С Т Ъ

Приложение № 2-й.

о количествахъ домашняго и степного скота въ Самаркандской области
за 1897 годъ.

Породы домашняго и степного скота.	В Ъ У Ъ З Д А Х Ъ:				ВСЕГО.
	Самарканд- скомъ.	Катта-кур- ганскомъ.	Джизак- скомъ.	Ходжент- скомъ.	Въ области.
Ч И С Л О Г О Л О В Ъ С К О Т А.					
Лошадей	17620	14054	30909	20175	82758
Рогатаго скота	67569	33227	43362	26726	170884
Овецъ курдючныхъ и козъ	58560	78502	723617	190394	1051073
Овецъ каракульскихъ и вообще тонко- рунныхъ	3120	4635	—	28656	36411
Ословъ (ишаковъ)	15050	8117	8190	8112	39469
Верблюдовъ	702	1552	36327	7242	45823
И т о г о	162621	140087	842405	281305	1426418

ВЪДОМОСТЬ

о числѣ выданныхъ торговыхъ документовъ и поступленіи
дохода отъ нихъ по Самаркандской области

за 1897 годъ.

Названіе торговыхъ документовъ.	Число выданныхъ докумен- товъ по уѣздамъ съ город.				В С Е Г О.	Противъ 1896 года болѣе + менѣе —	
	Самаркандск.	Кат.-курганск.	Джизакскому.	Ходжентскому.			
I.							
Свидѣтельства гильдейскія:							
1-й гильдіи годовыя	10	1	—	3	14	+	2
полугодовыя	1	—	—	—	1	—	1
2-й гил., 4 кл. годовыя	210	—	—	29	239	+	36
полугодовыя	37	—	—	3	40	+	3
> 5 кл. годовыя	12	48	13	14	87	+	9
> > полугодовыя	3	20	1	—	24	+	9
ИТОГО	273	69	14	49	405	+	58
II.							
Свидѣтельства на мелочной торгъ:							
4-го класса, годовыя	1270	—	—	393	1663	+	367
полугодовыя	93	—	—	28	121	+	9
5-го класса, годовыя	309	510	323	381	1523	+	334
полугодовыя	56	88	18	59	221	+	42
ИТОГО	1728	598	341	861	3728	+	952
III.							
Свидѣтельства на развоз- ный торгъ:							
Годовыя	149	6	10	25	190	+	2
Полугодовыя	33	—	7	5	45	—	4
ИТОГО	182	6	17	30	235	—	2
IV.							
Свидѣтельства на разнос- ный торгъ:							
Годовыя	11	—	13	—	24	+	17
Полугодовыя	2	—	—	—	2	—	93
ИТОГО	13	—	13	—	26	—	76

V.						
Свидѣтельства приказчи-						
чьи:						
1-го класса годовыя	93	15	8	20	136	+ 31
полугодовыя.	28	21	2	4	55	+ 15
2-го класса годовыя	212	30	27	82	351	+ 119
полугодовыя.	60	38	15	13	126	+ 29
ИТОГО.	393	104	62	119	678	+ 494
VI.						
Свидѣтельства паспорт-						
ныя купеческія:						
1-го класса годовыя	4	—	—	—	4	—
2-го « » годовыя	17	—	—	—	17	— 1
ИТОГО.	21	—	—	—	21	— 1
VII.						
Свидѣтельства промысло-						
выя:						
1-го разряда, 4 кл., годовыя .	1	—	—	5	6	+ 5
« » « » « » « » полугод. .	—	—	—	—	—	— 1
« » « » 5 « » « » годовыя .	1	—	—	3	4	+ 1
« » « » « » « » полугод. .	—	1	—	—	1	+ 1
2-го « » « » 4 « » « » годовыя .	15	—	—	—	15	+ 11
« » « » « » « » полугод. .	—	1	—	3	1	+ 2
« » « » 5 « » « » годовыя .	5	3	2	—	13	+ 1
« » « » « » « » полугод. .	—	1	1	—	2	— 1
3-го « » « » 4 « » « » годовыя .	213	—	—	124	337	+ 135
« » « » « » « » полугод. .	7	—	—	34	31	— 44
« » « » 5 « » « » годовыя .	50	120	66	47	283	+ 50
« » « » « » « » полугод. .	2	8	1	19	30	— 30
ИТОГО.	294	134	70	235	733	+ 136
VIII.						
Билеты на гильдейскія сви-						
дѣтельства:						
1-й гильдіи 4-го кл. годовые.	37	—	—	6	43	+ 4
« » « » « » « » полугод.	6	—	—	1	7	+ 4
« » « » 5 « » « » годовыя.	—	3	10	17	30	+ 30
« » « » « » « » полугод.	—	7	—	—	7	+ 7
2-й « » « » 4 « » « » годовыя.	256	—	—	31	287	+ 53
« » « » « » « » полугод.	39	—	—5	3	42	+ 11
« » « » 5 « » « » годовыя.	9	55	1	15	94	—
« » « » « » « » полугод.	3	28	—	—	31	— 14
ИТОГО.	350	93	25	72	540	+ 100
Мелочнаго торго, 4 кл., год.	1786	—	—	646	2432	+ 503
« » « » « » « » полуг.	135	—	—	28	163	+ 144
« » « » 5 годов.	1565	812	827	959	4163	+ 477
« » « » « » « » полуг.	107	45	58	8 2	292	— 272
ИТОГО.	3593	857	885	1715	7050	+ 752
ВСЕГО	6847	1861	1427	3081	13416	+ 2413

Отъ выдачи документовъ поступило доходовъ всего 119.992 р. 93 к
Противъ 1896 года болѣе на 21.752 р. 56 к.

ВѢДОМОСТЬ

Приложение № 4-й.

О движеніи православнаго населенія Самаркандской области.

за 1897 годъ.

ВЪ УѢЗДАХЪ съ городами.	Число браковъ.	Ч И С Л О Р О Д И В Ш И Х С Я.									Число умершихъ.			+ Прибыль — Убыль
		Законно-рожд.			Незакон.-рожд.			В С Е Г О.			Муж. пола.	Жен. пола.	Обоего пола.	
		Муж. пола.	Жен. пола.	Обоего пола.	Муж. пола.	Жен. пола.	Обоего пола.	Муж. пола.	Жен. пола.	Обоего пола.				
Самаркандскомъ . . .	66	207	218	425	14	6	20	221	224	445	220	141	361	+84
Катта-курганскомъ . .	5	23	29	52	—	—	—	23	29	52	11	12	23	+30
Джизакскомъ	9	17	11	28	1	1	2	18	12	30	26	8	34	— 4
Ходжентскомъ.	19	69	52	121	—	—	—	69	52	121	59	49	108	+13
Итого.	99	316	310	626	15	7	22	331	317	648	316	210	526	+123

В Ъ Д О М О С Т Ъ

Приложение № 5-й.

о населеніи Самаркандской области по сословіямъ

за 1897 годъ.

Названіе сословія.	Въ Самарк. у.			Въ Катта-кур. у.			Въ Джизакс. у.			Въ Ходжентск. у.			Въ области.		
	М.	Ж.	ОБ. П.	М.	Ж.	ОБ. П.	М.	Ж.	ОБ. П.	М.	Ж.	ОБ. П.	М.	Ж.	ОБ. П.
Дворянъ потомственныхъ . . .	162	139	301	44	32	76	18	15	33	49	40	89	273	226	499
« личныхъ	60	35	95	46	29	75	30	12	42	42	31	73	178	107	285
Духовенства бѣлаго	5	7	12	2	3	5	1	4	5	3	2	5	11	16	27
» чернаго	—	—	—	—	—	—	—	—	—	4	—	4	4	—	4
Городскихъ сословія: потомст. почетныхъ гражданъ, почетн. гражданъ, купцовъ и мѣщанъ.	500	375	875	38	33	71	97	44	141	158	133	291	793	585	1378
Городскихъ и сельскихъ обы- вателей: туземцевъ, крестьянъ и колонистовъ.	185461	148914	334405	59964	48735	108699	119310	99970	219280	100061	84942	185003	464796	382591	847387
Служащихъ нижн. воинск. чиновъ съ семействами ихъ .	3760	523	4283	842	92	933	180	9	189	713	29	742	5495	653	6148
Лицъ, неприн. къ выше- назван. сослов. [отставн. и за- пасн. нижн. воин. чин. съ се- мейств. ихъ, казаки льготные и поселенные].	610	414	1024	64	54	118	126	68	194	226	177	403	1026	743	1769
Иностранцевъ	316	37	353	21	4	25	—	—	—	2	—	2	339	41	380
ИТОГО.	190874	150474	341348	61021	48982	110003	119762	100122	219884	101258	85354	186612	472915	384932	857847

ВѢДОМОСТЬ

Приложение № 6-й.

о народонаселеніи Самаркандской области по вѣроисповѣданіямъ
за 1897 годъ.

Въ уѣздахъ съ городами	Православныхъ.			Раскольниковъ.			Протестантовъ.			Католиковъ.			Армяно-григоріян.			Магометанъ.			Иудеевъ.			Язычниковъ.			И Т О Г О.		
	Муж.	Женщ.	Обоего п.	Муж.	Женщ.	Обоего п.	Муж.	Женщ.	Обоего п.	Муж.	Женщ.	Обоего п.	Муж.	Женщ.	Обоего п.	Муж.	Женщ.	Обоего п.	Муж.	Женщ.	Обоего п.	Муж.	Женщ.	Обоего п.	Муж.	Женщ.	Обоего п.
Самаркандскомъ . .	5400	3300	8700	65	28	93	180	103	283	712	80	792	180	33	213	181523	144625	326148	2800	2305	5105	14	—	14	190874	150474	341348
Катта-нурганскомъ .	712	245	957	6	—	6	65	4	69	183	7	190	4	—	4	59572	48345	107917	488	381	869	11	—	11	61021	48982	110003
Джизакскомъ . .	396	146	542	—	—	—	10	3	13	40	9	49	—	—	—	119307	99964	219271	—	—	6	3	—	3	119762	100122	219884
Ходжентскомъ . .	1463	775	2238	50	43	93	93	66	159	189	84	273	42	2	44	99379	84375	183754	40	9	49	2	—	2	101258	85354	186612
ИТОГО.	7971	4466	12437	121	71	192	348	176	524	1124	180	1304	246	35	281	459781	377309	837090	3334	2695	6029	30	—	30	472915	384932	857847

ВЪДО

о поступлении окладныхъ сборовъ
за 1897

Наименование уѣздовъ и окладныхъ сборовъ.	СЛѢДОВАЛО ПОСТУПИТЬ.			
	Недоимки.		Оклада.	
	РУБ.	КОП.	РУБ.	КОП.
I. Самаркандскій уѣздъ.				
Поземельнаго налога съ земель ирригаціонныхъ	298943	50	454748	36
Тоже съ земель, орошаемыхъ атмосферною влагою	39498	41	64738	9
Земскаго сбора	65076	26	100186	7
Кибиточной подати	200	—	200	—
Вакуфныхъ доходовъ съ земель ирригаціонныхъ и орошаемыхъ атмосферною влагою	41769	77	43532	15
ИТОГО.	445487	94	668404	67
II. Катта-курганскій уѣздъ.				
Поземельнаго налога съ ирригаціонныхъ земель	1345	67	146049	97
Тоже съ земель, орошаемыхъ атмосферною влагою	—	—	85645	69
Земскаго сбора	1183	67	71778	—
Вакуфныхъ доходовъ съ земель ирригаціонныхъ и орошаемыхъ атмосферною влагою	—	—	12880	54
ИТОГО.	2529	34	316354	20
III. Джизакскій уѣздъ.				
Поземельнаго налога	—	—	67058	16
Земскаго сбора	—	—	38464	84
Кибиточной подати	—	—	29288	—
ИТОГО.	—	—	134811	—
IV. Ходжентскій уѣздъ.				
Поземельнаго налога	—	—	107713	55
Земскаго сбора	—	—	39773	—
Кибиточной подати	—	—	15356	—
ИТОГО.	—	—	162842	55
Всего по области.	448017	28	1277412	42
Въ этомъ числѣ:				
Поземельнаго налога съ земель ирригаціонныхъ	300289	17	775570	4
Тоже съ земель, орошаемыхъ атмосферною влагою	39498	41	150383	78
Земскаго сбора	66259	93	250201	91
Кибиточной подати	200	—	44844	—
Вакуфныхъ доходовъ съ земель ирригаціонныхъ и орошаемыхъ атмосферною влагою	41769	77	56412	69
ВСЕГО.	448017	28	1277412	42

*) Св. окл. въ св. п.л. 1898 г. — 26 р. 47 к. *) тоже 10 к.

МОСТЬ

ровъ по Самаркандской области
годъ.


Приложение № 7-й.

ПОСТУПИЛО.				ОСТАЛОСЬ КЪ 1-му ЯНВАРЯ 1898 г.					
Недоимки		Оклада		Недоимки		Оклада		ВСЕГО	
РУБ.	КОП.	РУБ.	КОП.	РУБ.	КОП.	РУБ.	КОП.	РУБ.	КОП.
286314	56	368062	78	12628	94	86685	58	99314	52
39105	10	—	—	393	31	64738	9	65131	40
62432	26	16034	10	2644	—	84151	97	86795	97
200	—	200	—	—	—	—	—	—	—
34716	23	5612	86	7053	54	37919	29	44972	83
422768	15	389909	74	22719	79	273494	93	296211	72
—	—	146049	97	1345	67	—	—	1345	67
—	—	29438	70	—	—	56146	99	56146	99
—	—	48131	36	1183	67	23646	64	24830	31
—	—	8418	88	—	—	4461	66	4461	66
—	—	232098	91	2529	34	84755	29	86784	63
—	—	67084	63*)	—	—	—	—	—	—
—	—	38464	94*)	—	—	—	—	—	—
—	—	29288	—	—	—	—	—	—	—
—	—	134837	57	—	—	—	—	—	—
—	—	107713	55	—	—	—	—	—	—
—	—	39773	—	—	—	—	—	—	—
—	—	15356	—	—	—	—	—	—	—
—	—	162842	55	—	—	—	—	—	—
422768	15	919688	77	25249	13	357750	22	382999	35
286314	56	688910	93	13974	61	86685	58	100660	19
39105	10	29498	70	393	31	120885	8	121278	39
62432	26	142403	40	3827	67	107798	61	111626	22
200	—	44844	—	—	—	—	—	—	—
34716	23	14031	74	7053	54	42380	95	49434	19
422768	15	919688	77	25249	13	357750	22	382999	35

ВѢДОМОСТЬ

о числѣ и родѣ преступленій по Самаркандской области
за 1897 годъ.

Родъ преступленій.	Число преступ.	Число обвиняемыхъ.		Есть томъ числѣ.						Возрастъ обвиняемыхъ.										
				Дворянъ личн.		Мѣщанъ и крестьянъ.		Туземцевъ гор. и селск. обыват.		Воен. посл.	Ниже 17 л.		Отъ 20 до 30 л.		Отъ 30 до 40 л.		Отъ 40 до 50 л.		Отъ 50 до 60 л.	
				м.	ж.	м.	ж.	м.	ж.	м.	ж.	м.	ж.	м.	ж.	м.	ж.	м.	ж.	
1. Противъ порядка управленія.	12	16	—	1	—	5	—	10	—	—	1	—	3	—	6	—	3	—	3	—
2. Нарушеніе уставовъ казенныхъ управленій.	10	11	—	—	—	2	—	9	—	—	—	—	4	—	4	—	2	—	1	—
3. Побѣгъ	4	4	—	—	—	—	—	4	—	—	—	—	1	—	1	—	1	—	1	—
4. Умышленное и предумышленное убійство .	58	67	—	—	—	1	—	66	—	—	1	—	47	—	14	—	4	—	1	—
5. Другія преступленія противъ жизни	7	8	—	—	—	2	—	6	—	—	—	—	6	—	2	—	—	—	—	—
6. Лжесвидѣтельство и недонесеніе о преступ.	3	3	—	—	—	—	—	3	—	—	—	—	—	—	1	—	—	—	—	2
7. Мужеложство	2	2	—	—	—	1	—	1	—	—	—	—	—	—	2	—	—	—	—	—
8. Противъ женской чести.	21	17	—	—	—	1	—	16	—	—	—	—	10	—	3	—	4	—	—	—
9. Поджоги	2	—	—	—	—	—	—	—	—	—	—	—	—	—	—	—	—	—	—	—
10. Разбой, грабежъ и захватъ	28	48	—	—	—	—	—	48	—	—	—	—	21	—	22	—	5	—	—	—
11. Кража	105	134	1	—	—	65	1	69	—	—	2	—	48	1	46	—	36	—	2	—
12. Мошенничество.	6	6	—	1	—	5	—	—	—	—	—	—	2	—	2	—	—	—	—	—
13. Прочія преступленія	9	117	4	1	—	11	3	106	—	—	3	—	50	4	42	—	18	—	4	—
14. Подлоги служебные и частные	2	3	—	—	—	—	—	3	—	—	—	—	—	—	3	—	—	—	—	—
ИТОГО	356	436	5	3	—	93	4	341	—	—	7	—	192	5	148	—	75	—	14	—



ВѢДОМОСТЬ

Приложение № 10-й.

о числѣ осужденныхъ Самаркандскимъ Областнымъ Судомъ
за 1897 годъ.

По категориямъ преступленій.	По возрастамъ.								Изъ нихъ.											
	Всего осужден.	До 17 лѣтъ.		До 20 л.		До 30 л.		До 40 л.		До 50 л.		До 60 л.		До 70 л.		Русскихъ православл. вѣроисповѣдан.		Туземец. магомет. вѣроисповѣдан.		
		м.	ж.	м.	ж.	м.	ж.	м.	ж.	м.	ж.	м.	ж.	м.	ж.	м.	ж.	м.	ж.	
1. Преступленія противъ порядка управленія.	13	—	—	—	4	—	5	—	4	—	—	—	5	—	8	—	—	—	—	
2. Преступленія служебныя	14	—	—	—	4	—	6	—	3	—	1	—	—	—	14	—	—	—	—	
3. Растраты (служ. и частн.)	5	—	—	—	2	—	1	—	2	—	—	—	1	—	4	—	—	—	—	
4. Поддѣлка монетъ и ассигнацій	2	—	—	—	—	—	2	—	—	—	—	—	—	—	2	—	—	—	—	
5. Нарушеніе уставовъ казенныхъ управленій.	2	—	—	—	—	—	1	—	1	—	—	—	—	—	2	—	—	—	—	
6. Лжесвидѣтельство и недонесен. о преступлен.	41	—	—	—	12	—	14	—	6	—	8	—	1	—	41	—	—	—	—	
7. Умышленное и предумышленное убійство .	94	2	—	5	32	—	26	—	17	—	12	—	1	—	93	—	—	—	—	
8. Преступленія противъ женской чести . . .	1	—	—	—	1	—	—	—	—	—	—	—	—	—	1	—	—	—	—	
9. Разбой, грабежь и захватъ	42	—	—	—	16	—	14	—	10	—	1	—	1	—	42	—	—	—	—	
10 Кража	24	4	—	5	8	—	1	—	3	—	2	—	1	—	19	—	—	—	—	
11. Мошенничество.	1	—	—	—	1	—	—	—	—	—	—	—	—	—	1	—	—	—	—	
12. Подлоги служ. и част.	12	—	—	1	4	—	7	—	—	—	—	—	1	—	11	—	—	—	—	
13. Прочія преступленія.	24	—	—	—	3	—	8	—	—	—	9	—	4	—	23	—	—	—	—	
ИТОГО	275	6	—	11	87	—	16	—	87	—	54	—	27	—	2	—	13	—	261	—

ВѢДОМОСТЪ

Приложение № 11-й

о числѣ арестантовъ, содержавшихся во всѣхъ мѣстахъ заключ. Самарканд. обл.
за 1897 годъ.

Въ уѣздахъ (съ городами).	Осталось отъ 1896 года.			ВЪ 1897 Г.						Осталось къ 1-му января 1898 г.		
				Поступило.			В ы б ы л о.					
	Муж.	Жен.	Об. пола.	Муж.	Жен.	Об. пола.	Муж.	Жен.	Об. пола.	Муж.	Жен.	Об. пола.
Самаркандскомъ	126	7	133	1535	28	1563	1472	34	1506	189	1	190
Катта-курганскомъ	43	—	43	192	3	195	212	3	215	23	—	23
Джизакскомъ	54	2	56	526	5	531	540	7	547	70	—	70
Ходжентскомъ	26	—	26	504	4	508	506	4	510	24	—	24
ИТОГО	249	9	258	2757	40	2797	2730	48	2778	306	1	307

ВѢДОМОСТЬ

Приложение № 12-й.

о пожарахъ въ Самаркандской области за 1897 годъ.

Въ уѣздахъ (съ городами).	Въ зимніе мѣсяц.			Въ весен. мѣсяц.			Въ лѣтніе мѣсяц.			Въ осенніе мѣсяц.			Итого въ 1897 г.		
	Число пож.	Число сгор. строеній.	Сумма убыт.	Число пож.	Число сгор. строеній.	Сумма убыт.	Число пож.	Число сгор. строеній.	Сумма убыт.	Число пож.	Число сгор. строеній.	Сумма убыт.	Число пож.	Число сгор. строеній.	Сумма убыт.
Самаркандскомъ . . .	4	4	320	3	4	470	11	9	1175	4	5	371	23	22	2336
Катта-курганскомъ . . .	—	—	—	—	—	—	—	—	—	3	1	32	3	1	32
Джизакскомъ	—	—	—	—	—	—	—	—	—	1	—	160	—	—	160
Ходжентскомъ	—	—	—	—	—	—	2	—	—	—	—	—	2	—	—
ИТОГО .	4	4	320	3	4	470	13	9	1175	8	6	563	29	23	2528

ВѢДОМОСТЬ

Приложение № 13-й.

о числѣ больныхъ, обращавшихся къ русской врачебной помощи въ Самаркандской области

за 1897 годъ.

Б о л ѣ з н и.	Въ больницахъ.		Въ больницъ.		ВСЕГО.	
	Пользовано.	Умерло.	Пользовано.	Умерло.	Пользовано.	Умерло.
1-я группа (Заразныя)						
Оспа	2	—	7	—	9	—
Скарлатина (Краснуха)	—	—	23	—	23	—
Дифтеритъ	1	1	6	—	7	1
Корь	1	—	—	—	1	—
Коклюшъ	—	—	14	—	14	—
Гриппъ	2	—	48	—	50	—
Брюшной тифъ.	4	2	—	—	4	2
Кровавый поносъ.	17	4	20	—	37	4
Злущивца	8	1	13	—	21	1
Рожа	7	—	74	—	81	—
Гнойное воспаление глазъ	1	—	70	—	71	—
Септикемия у родильницъ	—	—	2	—	2	—
Водобоязнь	1	1	—	—	1	1
Сифилисъ	55	—	988	—	1043	3
Венерическія болѣзни	357	—	587	—	944	—
Бугорчатка	5	3	20	2	25	5
Крупозное воспаление легкихъ.	21	10	40	1	61	11
	480	205	1912	3	2394	28
2-я группа (Эндемическія).						
Малярія	406	25	6544	9	6950	34
Зобъ	—	—	781	—	781	—
Проказа	—	—	1	—	1	—
	406	25	7326	9	7732	34
3-я группа (Паразитарныя).						
Чесотка	1	—	634	—	635	—
Глисты	3	—	496	—	499	—
	4	—	1120	—	1134	—

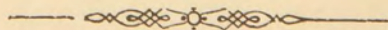
4-я группа (болѣзни орган. дых.).						
Катарръ дыхательныхъ органовъ	20	1	1350	—	1370	1
Воспаленіе плевры	2	—	86	1	88	1
Воспаленіе легкихъ и плевры	10	5	60	2	70	7
Прочія болѣзни дыхательн. орган.	8	1	1053	—	1061	1
	44	7	2549	3	2589	10
5-я груп. (бол. орган. кровеобр.).						
Воспаленіе сердца и его оболочекъ	—	—	3	1	3	1
Органическія болѣзни сердца	9	2	103	6	112	8
Органическія болѣзни сосудовъ	—	—	29	2	29	2
	9	2	135	9	144	11
6-я груп. (бол. орган. пищевар.).						
Желудочно-кишечный катарръ	31	2	1002	10	1033	12
Болѣзни желудка	6	—	914	2	920	2
„ кишекъ	16	3	940	7	956	10
„ печени	3	—	37	1	40	1
„ селезенки	1	—	117	2	118	2
„ брюшины	2	2	28	2	30	4
Грыжи	1	—	90	1	91	1
Выпаденіе прямой кишки	—	—	42	—	42	—
	60	7	3170	25	3230	32
7-я группа (болѣзн. мочев. орг.).						
Воспаленіе мочевыхъ органовъ	6	—	92	—	98	—
Брайтова болѣзнь	7	2	19	2	26	4
Каменная „	2	—	21	—	23	—
	15	2	132	2	147	4
8-я группа.						
Болѣзнь мужск. половыхъ орган.	1	—	325	—	326	—
9-я группа.						
Болѣзнь женск. половыхъ орган.	24	—	332	—	356	—
10-я группа (Нервныя).						
Разстройство умственныхъ способн.	2	—	—	—	2	—
Эпилепсія	—	—	29	—	29	—
Воспаленіе головного мозга	6	—	4	3	10	3
„ спинного мозга	3	—	—	—	3	—
Апоплексія и параличь	—	—	17	3	17	3
Невралгія и судорожныя болѣзни.	3	—	535	—	538	—
Мышечный ревматизмъ	3	—	1014	—	1017	—
	17	—	1599	6	1616	6

11-я группа (болѣз. кожи).						
Хроническія сыпи	46	—	2353	—	2399	—
Воспаленіе подкожной клѣтчатки .	35	1	1493	—	1528	1
Карбункуль	—	—	137	—	137	—
	<u>81</u>	<u>1</u>	<u>3983</u>	<u>—</u>	<u>4064</u>	<u>1</u>
12-я группа.						
Глазныя болѣзни	34	—	1128	—	1162	—
	—	—	—	—	—	—
13-я группа.						
Ушныя болѣзни	2	—	921	—	923	—
	—	—	—	—	—	—
14-я группа (болѣз. орган. движ.).						
Переломы	3	—	9	—	12	—
Костоѣда	7	—	659	—	666	—
Сочленовный ревматизм	48	1	524	—	572	1
Болѣзни большихъ суставовъ . .	7	—	54	—	61	—
Вывихи	—	—	40	—	40	—
Сведенія	5	—	19	—	24	—
	<u>70</u>	<u>1</u>	<u>1305</u>	<u>—</u>	<u>1375</u>	<u>1</u>
15-я группа.						
Болѣзни беременныхъ	6	—	125	—	131	—
Послѣродовыя болѣзни	1	—	38	1	39	1
	<u>7</u>	<u>—</u>	<u>163</u>	<u>1</u>	<u>170</u>	<u>1</u>
16-я группа (болѣз. орган. питан.).						
Маразмъ и старческ. антоновъ огонь	5	1	3	—	8	1
Цынга	3	—	263	—	266	—
Рахить	—	—	33	—	33	—
Золотуха	1	—	227	—	228	—
Доброкачественныя опухоли . . .	4	—	75	—	79	—
Злокачественныя опухоли	3	—	6	—	9	—
Худосочныя язвы	62	3	1356	—	1418	—
Анемія и хлорозъ	19	1	184	—	203	1
Діабетъ	—	—	3	—	3	—
	<u>97</u>	<u>5</u>	<u>2150</u>	<u>—</u>	<u>2247</u>	<u>2</u>
17-я группа.						
Ушибы	36	—	430	—	466	—
Раны	108	2	397	—	505	2
	<u>144</u>	<u>2</u>	<u>827</u>	<u>—</u>	<u>971</u>	<u>2</u>

18-я группа.						
Отравленіе органическими ядами .	31	3	13	—	44	3
<i>Въ томъ числѣ:</i>						
Отравленіе алкоголемъ	31	3	12	—	43	3
„ животными ядами	—	—	1	—	1	—
19-я группа (термическія)						
Ожоги	8	1	247	3	255	4
Замерзаніе	1	—	72	—	73	—
Солнечный ударъ	—	—	8	—	8	—
	9	1	327	3	336	4
20-я группа.						
Неопредѣленные болѣзни	12	2	45	—	57	2
	—	—	—	—	—	—
ВСЕГО	1545	83	29472	61	31017	144

Примѣчаніе: Изъ указаннаго въ таблицѣ числа больныхъ было пользовано:

европейцевъ	3.405
туземцевъ и друг	27.612
Между послѣдними: сартовъ	20.863
киргизъ	689
евреевъ	2.356
персіянъ	688
узбековъ	414
татаръ	27
арабовъ	184
цыганъ	18
туркменъ	10
афганъ	48
таджиковъ	2.315



В ѣ д о м о с т ь

о насильственныхъ и случайныхъ смертяхъ въ Самаркандской области
за 1897 годъ.

Въ уѣздахъ (съ городами).	Число случаевъ смертоубійства.	Лица умершія насильственнымъ и случайнымъ образомъ.																									
		Жертвы смертоубійства.		Самоубійцы.		Скоропостижно умершіе.						Найдено мертвыхъ тѣлъ.		Жертвы случайной смерти.						Итого.		ВСЕГО умерло отъ насилія и случайностей.					
						Отъ болѣзней.		Отъ пьянства.		Отъ неизвѣстныхъ причинъ.				Итого.	Задушено и упало съ высоты.		Замерзло.		Утонуло.					Умерло отъ другихъ случайностей.			
		м.	ж.	м.	ж.	м.	ж.	м.	ж.	м.	ж.	м.	ж.		м.	ж.	м.	ж.	м.	ж.	м.	ж.	м.	ж.	м.	ж.	
Самаркандскомъ	38	38	—	2	—	4	—	2	—	2	—	8	—	11	—	5	—	1	—	2	—	7	—	15	—	74	—
Катта-курганскомъ	8	8	1	—	1	—	—	—	1	—	1	—	2	—	2	—	—	—	2	—	1	2	5	2	16	4	
Джизакскомъ	6	6	—	1	—	—	—	—	—	—	—	—	—	5	—	—	—	—	—	2	—	1	—	3	—	15	—
Ходжентскомъ	4	4	—	2	—	1	—	—	—	1	—	2	—	6	—	1	—	—	—	3	1	2	1	6	—	20	3
ИТОГО	56	56	1	5	1	5	—	2	—	4	—	11	—	24	—	8	1	1	—	9	1	11	3	29	5	125	7

ВѢДОМОСТЬ

Приложение № 15-й.

о числѣ учебныхъ заведеній и учащихся въ нихъ по Самаркандской области
за 1897 годъ.

Названіе учебныхъ заведеній.	Въ уѣздахъ съ городами.												Въ области.							
	Самаркандск.			Катта-кург.			Джизакск.			Ходжент.			Число учащих- ся.	Муж.	Жен.	Об. п.				
	Число учебн. зав.	Число учащихся.		Число учебн. зав.	Число учащихся.		Число учебн. зав.	Число учащихся.		Число учебн. зав.	Число учащихся.						Число учебн. зав.	Число учащихся.		
		Муж.	Жен.		Об. п.	Муж.		Жен.	Об. п.		Муж.	Жен.						Об. п.	Муж.	Жен.
1. Маріинское женское 4-хъ классное училище . . .	1	—	82	82	—	—	—	—	—	—	—	—	—	—	—	—	1	—	82	82
2. Городское мужское 4-хъ классное училище . . .	1	148	—	148	—	—	—	—	—	—	—	—	—	—	—	—	1	148	—	148
3. Приходскія училища: для обоего пола	—	—	—	—	1	12	9	21	1	8	7	15	2	55	22	77	4	75	38	113
4. „ „ женское городск. одноклас.	1	—	83	83	—	—	—	—	—	—	—	—	—	—	—	—	1	—	83	83
5. „ „ Самарк. 2-хъ кл. жен. ж. д.	1	—	37	37	—	—	—	—	—	—	—	—	—	—	—	—	1	—	37	37
6. „ „ Самарк. городск. одноклас.	1	67	—	67	—	—	—	—	—	—	—	—	—	—	—	—	1	67	—	67
7. „ „ Самарк. 2-хъ кл. муж. ж. д.	1	60	—	60	—	—	—	—	—	—	—	—	—	—	—	—	1	60	—	60
8. Русско-туземныя школы	2	52	—	52	1	17	—	17	3	20	—	20	2	48	—	48	8	137	—	137
9. Вечерніе курсы при городскомъ 4-хъ классномъ училищѣ и русско-туземныхъ школахъ	—	52	—	52	—	10	—	10	—	12	—	12	—	44	—	44	—	118	—	118
И Т О Г О .	8	379	202	581	2	39	9	48	4	40	7	47	4	147	22	169	18	605	240	845

