

A. 911  

---

58


Pago mexas yd

1904<sub>2</sub>



ОБЗОРЪ

Радомской Губерніи

за 1904 годъ.



911  
58  
~~2111~~  
Приложеніе къ всеподданнѣйшему отчету.



# ОБЗОРЪ

## Радомской Губерніи

### за 1904 годъ.



Г. РАДОМЪ.

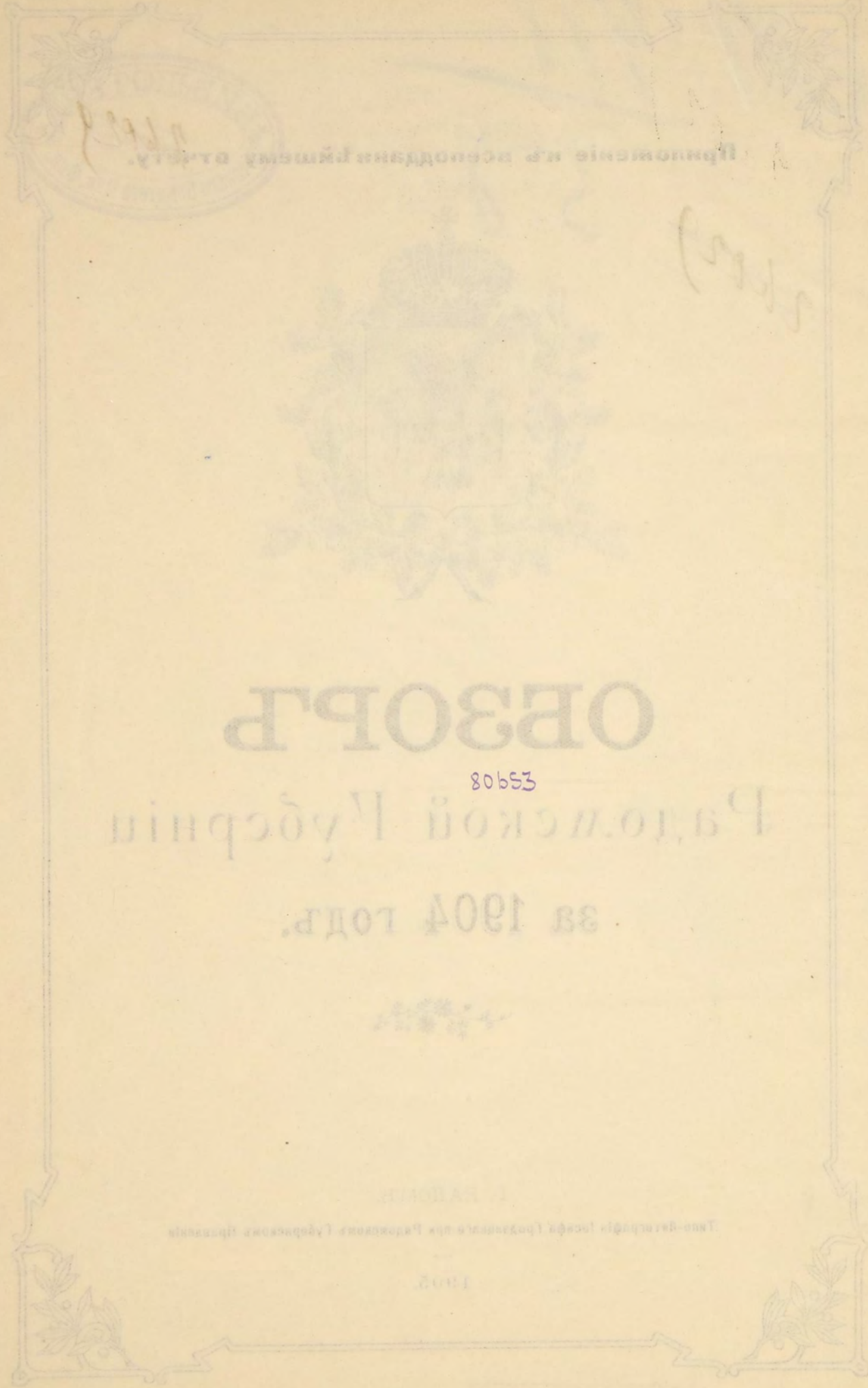
Типо-Литографія Іосифа Гродзицкаго при Радомскомъ Губернскомъ Правленіи.

1905.

Библиотека КВФ СССР

30

✓



1894

Принимание на основании...

Handwritten signature or initials

# ОБЗОРЪ

80953

Рязанской губернии

за 1904 год.



Томъ первый. Рязань. 1905.

1905

А. 911  
40029



## ОГЛАВЛЕНІЕ.

### I Естественныя и производительныя силы губерніи и экономическая дѣятельность ея населенія.

а) Земледѣліе . . . . .	1
б) Обезпеченіе народнаго продовольствія . . . . .	5
в) Промышленность заводская и фабричная . . . . .	6
г) Торговля . . . . .	7
д) Движеніе населенія . . . . .	8

### II. Подати и повинности.

A. Окладные сборы . . . . .	14
B. Губернскіе сборы:	
Страховой сборъ . . . . .	16
Сборъ со скотовладѣльцевъ . . . . .	16
Дорожный сборъ . . . . .	17
Городскіе доходы и расходы . . . . .	18
Акцизные сборы . . . . .	20
Квартирная и подводная повинности . . . . .	21—22
Тридцать первый призывъ и пріемъ молодыхъ людей въ военную службу . . . . .	23

### III. Общественное благоустройство и благочиніе.

Казенныя и общественныя зданія . . . . .	26
Дороги, мосты и перевозки . . . . .	27
Почтово-Телеграфныя учрежденія . . . . .	30
Таможни . . . . .	30
Радомская Дирекція Земскаго Кредитнаго Общества . . . . .	31
Государственныя имущества . . . . .	32
Народная нравственность . . . . .	34
Аресты, тюремныя замки и этапы . . . . .	35

### IV. Народное здравіе и общественное призрѣніе.

Врачи . . . . .	37
Аптеки . . . . .	38
Эпидеміи . . . . .	39

Эпизоотіи . . . . .	40
Больницы и дома умалишенных . . . . .	43
Насильственные смерти . . . . .	44
Богадѣльни . . . . .	44

## V. Народное просвѣщеніе.

Учебныя заведенія . . . . .	47
Учебныя общества, музеи, бібліотеки, книжныя магазины и лавки, типографіи, литографіи и фотографіи . . . . .	49

<b>VI. Свѣдѣнія о ходѣ крестьянскаго дѣла въ Радомской губерніи за 1904 годъ . . . . .</b>	<b>51</b>
--	-----------

## Приложенія.

Вѣдомость № 1. „О посѣвѣ и урожаѣ хлѣбовъ“.	
„ № 2. „О фабрикахъ и заводахъ“.	
„ № 3. „О движеніи населенія“.	
„ № 4. „О поступленіи сборовъ“.	
„ № 5. „О приходѣ и расходѣ божничнаго сбора“.	
„ № 6. „О доходахъ и расходахъ городскихъ кассъ“.	
„ № 7. „О числѣ и родѣ преступленій“.	
„ № 8. „О насильственныхъ и случайныхъ смертяхъ“.	
„ № 9. „О ввозѣ и вывозѣ товаровъ“.	
„ № 10. „О судебно-медицинскихъ изслѣдованіяхъ“.	
„ № 11. „О числѣ учебныхъ заведеній и учащихся“.	
„ № 12. „О составѣ и цѣнности рисковъ на 1 января 1904 г.“.	
„ № 13. „О пожарахъ“.	





# ОБЗОРЪ

## РАДОМСКОЙ ГУБЕРНІИ

за 1904 годъ.

### I.

Естественныя и производительныя силы губерніи и экономическая дѣятельность ея населенія.

#### а) Земледѣліе.

Общая площадь Радомской губерніи составляетъ 1135273 десятины, въ составѣ коей усадебной земли 38713, пахатной 599218, сѣнокосной 66264, пастбищной 48535, выгонной 14710, огородной 17669, подъ садами 8659; подъ лѣсами 293289 и неудобной: подъ дорогами, водами, оврагами и болотами 48216 десятинъ.

Свойство почвы губерніи, за рѣдкими исключеніями, хорошаго качества и способствуетъ произрастанію всякаго рода хлѣбовъ.

Земледѣліе служитъ главнымъ занятіемъ населенія, обезпечивающимъ его существованіе.

Главнѣйшими сельско - хозяйственными предметами посѣва служатъ: рожь, овесъ, пшеница и картофель; послѣдній имѣетъ преимущественное предъ другими значеніе, такъ какъ составляетъ важный предметъ потребленія.

Истекшій 1904 сельско хозяйственный годъ оказался неблагоприятнымъ для землевладѣльцевъ. Полевая работа, посѣвъ хлѣбовъ и посадка картофеля въ этомъ году производились при хорошей погодѣ. Состояніе посѣвовъ,



тронувшихся при благоприятныхъ атмосферическихъ условияхъ быстро въ ростъ, сначала давало надежду въ однихъ мѣстахъ на обильный, а въ другихъ на хорошій урожай, но дальнѣйшему успѣшному произрастанію хлѣбовъ въ первой половинѣ мая помѣшали ночные холода и отсутствіе дождей. Хотя перепадавшіе во второй половинѣ мая дожди оживили растительность, но вслѣдствіе наступившей затѣмъ продолжительной засухи и сильной жары яровые хлѣба, позже посеянные, или погибли или дали плохой урожай; тѣ же хлѣба ранняго посева не могли достигнуть обыкновеннаго роста и дали въ общемъ урожай посредственный. Сильно пострадали луговые травы и клеверъ. Озимые же хлѣба, особенно на низменныхъ мѣстахъ, успѣвшіе окрѣпнуть при лучшихъ условияхъ, пострадали сравнительно мало, и урожай ихъ въ общемъ оказался удовлетворительнымъ, исключая Конскаго уѣзда, гдѣ сборъ озими былъ плохой. Что касается картофеля, то таковой, благодаря выпадавшимъ во второй половинѣ августа и въ сентябрѣ дождямъ, настолько поправился, что далъ урожай обыкновенный.

По сравненіи съ 1903 годомъ, результатъ посева и урожая хлѣбовъ въ отчетномъ году, какъ видно изъ приложенной къ обзору вѣдомости № 1, былъ слѣдующій:

		Озимой пшеницы	Р ж и	Яровой пшеницы	О в с а	Я ч м е н я	Г р е ч и х и	Остальныхъ хлѣбовъ	К а р т о ф е л я
		Ч Е Т В Е Р Т Е Й							
въ 1903 г.	посѣяно	54283	188611	24	159957	74483	17198	43200	579353
	собрано	243390	692469	103	767992	341069	67258	225401	2099648
въ 1904 г.	посѣяно	53305	186061	53	156279	73844	15980	45520	550833
	собрано	297664	841462	313	597404	302601	54982	224136	3156315

Такимъ образомъ, по сравненію съ площадью посѣва 1903 года, въ отчетномъ году высѣяно:

менѣе: озимой пшеницы . . . . .	на	978 четв.
„ ржи . . . . .	„	2550 „
„ овса . . . . .	„	3678 „
„ ячменя . . . . .	„	639 „
„ гречихи . . . . .	„	1218 „
„ картофеля . . . . .	„	28520 „
<hr/>		
Всего . . . . .	на	37583 четв.
и болѣе: яровой пшеницы . . . . .	на	29 четв.
„ остальныхъ хлѣбовъ . . . . .	„	2320 „
<hr/>		
Всего . . . . .	на	2349 четв.

Вообще высѣяно менѣе на 35234 четверти.

По сравненію съ 1903 годомъ количество собраннаго хлѣба и картофеля оказывается, что въ отчетномъ году собрано:

менѣе: овса . . . . .	на	170588 четв.
„ ячменя . . . . .	„	38465 „
„ гречихи . . . . .	„	12276 „
„ остальныхъ хлѣбовъ . . . . .	„	1265 „
<hr/>		
Итого . . . . .	на	222594 четв.
и болѣе: озимой пшеницы . . . . .	на	54274 четв.
„ ржи . . . . .	„	148993 „
„ яровой пшеницы . . . . .	„	210 „
„ картофеля . . . . .	„	1056667 „
<hr/>		
Итого . . . . .	на	1260144 четв.

Всего собрано болѣе на 1037550 четвертей.

При сопоставленіи общаго количества сбора съ количествомъ высѣянаго зерна оказывается, что средній урожай хлѣбовъ и картофеля, сравнительно съ 1903 годомъ, представляется въ отчетномъ году въ слѣдующемъ видѣ:

	въ 1903 г.	въ 1904 г.
озимой пшеницы . . . . .	4,5	5,6
ржи . . . . .	3,7	4,5
яровой пшеницы . . . . .	4	6
овса . . . . .	4,8	3,8
ячменя . . . . .	4,2	4,1
гречихи . . . . .	3,3	3,4
картофеля . . . . .	3,6	5,7
остальныхъ хлѣбовъ . . . . .	5	5,4

Какъ видно изъ вышеизложеннаго, урожай отчетнаго года представляется въ общемъ значительно выше 1903 года, выдающагося по весьма неблагоприятнымъ для сельско-хозяйственной промышленности обильнымъ дождямъ, наводненіямъ и градобитіямъ.

Сѣна собрано 5567423 пуда, въ томъ числѣ 1162539 клевера; т. е. всего менѣе противъ 1903 года на 771526 пудовъ.

Въ рабочихъ силахъ недостатка въ отчетномъ году, какъ и въ предшествовавшихъ, не ощущалось и потому застоя въ сельско-хозяйственныхъ работахъ не было.

Цѣны на рабочій трудъ были слѣдующія: во время обработки полей и посѣвовъ работнику на собственныхъ его харчахъ платилось въ день:

пѣшему . . .	отъ	35 к.	до	60 к.
конному . . .	„	1 р. 50 к.	до	2 р. 70 к.
работницѣ . . .	„	28 к.	до	40 к.

Во время жатвы хлѣбовъ и уборки овощей:

пѣшему . . .	отъ	40 к.	до	65 к.
конному . . .	„	1 р. 50 к.	до	3 р. 30 к.
работницѣ . . .	„	35 к.	до	50 к.

во время сѣнокоса:

пѣшему . . .	отъ	35 к.	до	60 к.
конному . . .	„	1 р. 50 к.	до	3 р.
работницѣ . . .	„	32 к.	до	50 к.

Годовому работнику и работницѣ, нанимаемымъ на продовольствіи и ординаріи отъ нанимателя, платилось: первому отъ 35 руб. до 60 руб., а послѣдней отъ 28 руб. до 60 руб.

Среднія торговая цѣны на зерновые продукты и картофель, а также на сѣно и солому были слѣдующія:

У ѣ з д ы	З А Ч Е Т В Е Р Т Ь						З А П У Д Ъ		
	Пшеница	Рожь	Ячмень	Гречиха	Горохъ	Картофель	Овесь	Сѣна	Солома
	Р У Б Л И и К О П Ъ Й К И								
Г. Радомъ . . .	9 10	6 32	5 95	6 86	10 86	3 66	— 85	— 45	— 24
Радомскій . . .	9 50	6 —	6 —	6 —	8 —	3 30	— 80	— 50	— 35
Козеницкій . . .	9 11	7 45	6 5	7 80	10 —	3 72	— 82	— 44	— 22
Илжецкій . . .	9 64	7 32	6 43	7 24	9 50	2 61	— 75	— 46	— 32
Опатовскій . . .	8 20	7 —	6 17	8 50	10 13	2 65	— 79	— 63	— 41
Сандомирскій . . .	9 90	7 70	6 50	6 80	10 60	2 90	— 86	— 45	— 30
Опоченскій . . .	9 —	6 50	6 —	9 —	11 50	—	— 82	— 45	— 20
Конскій . . .	9 40	7 38	6 62	7 —	8 93	3 60	— 90	— 50	— 30
По губерніи . . .	9 23	6 96	6 21	7 40	9 94	3 16	— 82	— 49	— 29

По сравненіи съ цѣнами 1903 года, цѣны въ отчетномъ году, вслѣдствіе усиленнаго спроса, повысились на всѣ продукты, какъ это видно изъ слѣдующаго:

	1903 г.	1904 г.	Разница	
	рубли и копейки			
Четверть пшеницы . . . . .	8 97	9 23		+26
„ ржи . . . . .	6 63	6 96		+33
„ ячменя . . . . .	5 76	6 21		+45
„ гречихи . . . . .	6 55	7 40		+85
„ гороха . . . . .	8 93	9 94	+1	1
„ картофеля . . . . .	2 49	3 16		+67
Пудъ овса . . . . .	— 79	— 82		+3
„ сѣна . . . . .	— 42	— 49		+7
„ соломы . . . . .	-- 27	— 29		+2

### б) Обеспеченіе народнаго продовольствія.

Въ Радомской губерніи не существуетъ запасныхъ хлѣбныхъ магазиновъ и обеспеченіе народнаго продовольствія всецѣло зависитъ отъ степени урожая. Главнымъ продуктомъ народнаго продовольствія въ губерніи служитъ картофель, зерновые же хлѣба составляютъ лишь необходимое дополненіе въ пропитаніи населенія и большею частью поступаютъ въ продажу.

Въ отчетномъ году, какъ видно изъ вѣдомости № 1, собрано:

озимаго хлѣба . . . . .	1139126	четвертей
яроваго . . . . .	1179436	„
картофеля . . . . .	3156315	„

Если предположить, что на новый посѣвъ 1905 года будетъ удѣлено то же количество хлѣба и картофеля, что и въ 1904 году, т. е. 531042 четверти озимыхъ и яровыхъ хлѣбовъ и 550833 четверти картофеля, то у населенія Радомской губерніи получится остатокъ въ:

1787520	четвертей хлѣбовъ и
2605482	четверти картофеля

а всего 4393002 четверти.

Принимая затѣмъ цифру постояннаго народонаселенія Радомской губерніи въ 975883 чел. и предполагая, по при-

мѣру прошлыхъ лѣтъ, что на каждую душу требуется годичнаго продовольствія въ размѣрѣ 2 четвертей хлѣба и  $2\frac{1}{4}$  четверти картофеля, иначе 1951766 четвертей первого и 2195737 четвертей послѣдняго, у населенія получится недостатокъ въ размѣрѣ 164246 четвертей хлѣба и остатокъ 409745 четвертей картофеля.

## в) Промышленность заводская и фабричная.

Фабрично-заводская промышленность Радомской губернии въ отчетномъ году сосредоточена была въ дѣйствовавшихъ 1583 фабрикахъ и заводахъ, которыми приготовлено въ теченіе года издѣлій на общую сумму 19065206 руб. при 12493 рабочихъ.

По сравненіи этихъ данныхъ со статистическими свѣдѣніями за 1903 годъ, оказывается, что въ отчетномъ году послѣдовало увеличеніе: въ числѣ промышленныхъ заведеній на 38 и въ суммѣ производительности на 836972 рубля; число же рабочихъ уменьшилось на 381.

По количеству фабрикъ и заводовъ, уѣзды Радомской губернии распредѣлялись въ отчетномъ году въ слѣдующемъ порядкѣ:

1. Опатовскій уѣздъ	.	288	фабр. и завод.
2. Козеницкій „	.	265	„ „
3. Радомскій „	.	249	„ „
4. Илжецкій „	.	225	„ „
5. Конскій „	.	185	„ „
6. Сандомирскій „	.	178	„ „
7. Опоченскій „	.	150	„ „
8. Гор. Радомъ „	.	43	„ „

По суммѣ фабрично-заводской производительности уѣзды распредѣлялись въ такомъ порядкѣ:

1. Опатовскій уѣздъ съ промышленностью	на	6129459	руб.
2. Илжецкій „ „		4249347	„ „
3. Конскій „ „		2139016	„ „
4. Опоченскій „ „		1436230	„ „
5. Сандомирскій „ „		1011796	„ „
6. Радомскій „ „		914900	„ „
7. Козеницкій „ „		677630	„ „

Итого . 16558378 руб.

Въ сумму фабрично-заводской производительности уѣздовъ вошла и сумма производительности городовъ, за исключеніемъ города Радома, производительность котораго составляла . . . . . 2506828 руб.

Итого по всей губерніи . . . . . 19065206 руб.

### г) Торговля.

Торговля операціи въ Радомской губерніи какъ внутреннія, такъ и внѣшнія, за незначительными исключеніями, ограничиваются небольшими оборотами.

Главными предметами вывозной торговли служатъ хлѣбъ въ зернѣ, лѣсной строительный матеріаль, яйца, скоть, домашняя птица, молочные продукты и разныя кормовыя травы. По отчетамъ таможенныхъ пунктовъ стоимость всѣхъ товаровъ, вывезенныхъ за границу изъ Радомской губ въ 1904 году, составляла 769447 руб. Предметами привоза изъ заграницы служили, по прежнему, вина, каменный уголь, лѣсной матеріаль и т. п. Всего товара привезено изъ заграницы на сумму 1963165 руб. 75 коп.

Обыкновенная лавочная торговля городовъ и посадовъ почти вся сосредоточена въ рукахъ евреевъ и не отличается особымъ развитіемъ, получая нѣкоторое оживленіе въ ярмарочные и базарные дни, въ особенности осенью, когда хлѣбъ уже собранъ съ полей.

Въ теченіе отчетнаго 1904 года по Радомской губерніи выбрано промысловыхъ свидѣтельствъ на торговля и промышленныя предпріятія и на личныя промысловыя занятія 9222 штуки, за которыя поступило:

Основнаго промысловаго налога . . . . .	112763 р.
10% сбора на квартирное довольствіе войскъ . . . . .	11276 „ 30 к.
10% сбора на содержаніе гминныхъ судовъ . . . . .	11276 „ 30 „
и 10% дорожного сбора . . . . .	11276 „ 30 „
<b>Итого . . . . .</b>	<b>146591 р. 90 к.</b>

Въ такомъ-же отчетномъ 1903 году было выбрано промысловыхъ свидѣтельствъ 8605 штукъ, за которыя поступило: основнаго промысловаго налога 110646 руб. 50 к. и прибавочныхъ къ нему сборовъ 33193 р. 95 к., а всего 143840 руб. 45 коп.

При сравненіи этихъ данныхъ оказывается: 1) что въ 1904 году выбрано промысловыхъ свидѣтельствъ на 617

штукъ болѣе, 2) что сумма основнаго промысловаго налога на 2116 руб. 50 коп. болѣе и 3) что все поступленіе этого налога, вмѣстѣ съ прибавочными къ нему сборами, на 2751 руб. 45 коп. болѣе противъ 1903 года.

Сверхъ того, въ отчетномъ 1904 году поступило основнаго промысловаго налога безъ выборки промысловыхъ свидѣтельствъ, вмѣстѣ съ прибавочными къ нему сборами и штрафами за нарушеніе Положенія о немъ, 4499 руб. 82 коп., тогда какъ въ 1903 году поступленіе этой категоріи составляло 5644 руб. 53 коп.

Разница: въ 1904 году—менѣе на 1144 р. 71 к.

Дополнительный промысловый налогъ (раскладочный и процентный съ излишка прибыли сбора) съ предпріятій, не обязанныхъ публичною отчетностью, за 1904 годъ въ Радомской губерніи составлялъ суммы:

раскладочнаго сбора . . . . .	24000 руб.
процентнаго сбора . . . . .	10247 „
Итого . . . . .	34247 руб.

Такихъ же сборовъ въ 1903 году было опредѣлено въ 30025 р. 74 к. и 9061 р., а всего 39086 р. 74 к.

Разница: въ 1904 году, въ сравненіи съ 1903 годомъ, менѣе на 4839 руб. 74 коп.

Дополнительнаго промысловаго налога съ предпріятій, обязанныхъ публичною отчетностью, въ 1904 году поступило . . . . . 21933 р. 21 к.

Того-же налога за 1903 годъ поступило . . . . . 6814 р. 34 к.

Разница: въ 1904 г., въ сравненіи съ 1903 годомъ, болѣе на . . . . . 15119 р. 57 к.

Такимъ образомъ поступленіе сборовъ съ торговыхъ и промышленныхъ предпріятій Радомской губерніи составляло:

Въ 1904 отчетномъ году . . . . .	207272 р. 63 к.
Въ 1903 году . . . . .	195386 р. 6 к.
Въ 1904 году болѣе . . . . .	11886 р. 57 к.

#### д) Движеніе населенія.

Къ 1-му января 1904 года въ губерніи числилось всего населенія постояннаго и непостояннаго 1073621 душа обоего пола, въ томъ числѣ 540315 мужчинъ и 533306 женщинъ.

Въ теченіи отчетнаго года **родилось:**

	муж. п.	жен. п.	об. п.
Постояннаго населенія .	15780	15555	31335
Непостояннаго .	3807	3680	7487
<b>Итого</b>	<b>19587</b>	<b>19235</b>	<b>38822</b>

	Постояннаго населенія			Непостояннаго населенія			Постояннаго и непостояннаго		
	м.	ж.	об. п.	м.	ж.	об. п.	м.	ж.	об. п.
Г. Радомъ .	431	472	903	352	434	786	783	906	1689
Радомскій уѣз.	2126	2241	4367	306	280	586	2432	2521	4953
Илжецкій „	2186	1997	4183	445	434	879	2631	2431	5062
Козеницкій „	2192	2257	4449	371	377	748	2563	2634	5197
Конскій „	2463	2397	4860	382	374	756	2845	2771	5616
Опатовскій „	2347	2450	4798	1101	986	2087	3448	3436	6884
Опоченскій „	2120	1991	4111	422	372	794	2542	2363	4905
Сандомирскій	1915	1750	3665	423	423	851	2343	2173	4516
<b>Итого</b>	<b>15780</b>	<b>15555</b>	<b>31335</b>	<b>3807</b>	<b>3680</b>	<b>7487</b>	<b>19587</b>	<b>19235</b>	<b>38822</b>

Въ теченіи отчетнаго года **умерло:**

	м. п.	ж. п.	об. п.
Постояннаго населенія .	10002	9594	19596
Непостояннаго .	2289	2399	4688
<b>Итого</b>	<b>12291</b>	<b>11993</b>	<b>24284</b>

Число **умершихъ** по мѣстностямъ губерніи распределяется слѣдующимъ образомъ:

	Постояннаго населенія			Непостояннаго населенія			Постояннаго и непостояннаго		
	м.	ж.	об. п.	м.	ж.	об. п.	м.	ж.	об. п.
Г. Радомъ .	351	375	726	311	381	692	662	756	1418
Радомскій уѣз	1178	1211	2389	120	91	211	1298	1305	2600
Илженскій „	1638	1547	3185	304	293	597	1942	1840	3782
Козеницкій „	1353	1222	2575	214	224	438	1567	1446	3013
Конскій „	1672	1494	3166	236	276	512	1908	1770	3678
Опатовскій „	1574	1581	3155	614	678	1292	2188	2259	4447
Опоченскій „	1227	1176	2403	273	231	504	1500	1407	2907
Сандомирскій	1009	980	1997	217	225	442	1226	1213	2439
<b>Итого</b>	<b>10002</b>	<b>9594</b>	<b>19596</b>	<b>2289</b>	<b>2399</b>	<b>4688</b>	<b>12291</b>	<b>11993</b>	<b>24284</b>



Такимъ образомъ естественный приростъ населенія по губерніи составляетъ:

	м. п.	ж. п.	всего
Постояннаго населенія . . . . .	5778	5961	11739
Непостояннаго . . . . .	1518	1281	2799
<b>Итого . . . . .</b>	<b>7296</b>	<b>7242</b>	<b>14538</b>

По количеству вселившихся и выселившихся движеніе населенія въ губерніи выразилось:

*а) Постоянное населеніе:*

	м. п.	ж. п.	об. п.
Поселилось . . . . .	4013	6269	10282
Выселилось . . . . .	2799	4717	7516
<b>Прибыль . . . . .</b>	<b>1214</b>	<b>1552</b>	<b>2766</b>

*б) Непостоянное населеніе:*

	м. п.	ж. п.	об. п.
Поселилось . . . . .	8805	8020	16825
Выселилось . . . . .	6900	5908	12808
<b>Прибыль . . . . .</b>	<b>1905</b>	<b>2112</b>	<b>4017</b>

Слѣдовательно, постоянное населеніе Радомской губерніи вмѣстѣ съ естественнымъ приростомъ и дѣйствительной прибылью къ 1 января 1905 г. составляло:

мужч.	женщ.	об. пола
485800	490083	975883

Непостояннаго же населенія къ тому же времени числилось:

мужч.	женщ.	об. пола
64930	54129	119059
<b>А всего:</b>		
мужч.	женщ.	об. пола
550730	544212	1094942

По вѣроисповѣданіямъ, составъ постояннаго и непостояннаго населенія распредѣляется слѣдующимъ образомъ:

Название уѣздовъ	ПОСТОЯННАГО НАСЕЛЕНІЯ												НЕПОСТОЯННАГО НАСЕЛЕНІЯ												В С Е Г О		
	Право- славныхъ			Католиковъ			Лютеранъ			Евреевъ			Право- славныхъ			Католиковъ			Лютеранъ			Евреевъ					
	м.	ж.	об.п.	м.	ж.	об.п.	м.	ж.	об.п.	м.	ж.	об.п.	м.	ж.	об.п.	м.	ж.	об.п.	м.	ж.	об.п.	м.	ж.	об.п.	м.	ж.	об.п.
Г. Радомъ . . .	305	264	569	5446	5663	11109	198	176	374	5143	6050	11193	305	257	562	2203	2195	4398	114	98	212	2887	2525	5412	16601	17228	33829
Радомскій уѣздъ	68	82	150	62431	63943	129374	1261	1272	2533	8415	8520	16935	174	160	334	10408	7529	17937	154	149	303	1833	1816	3649	84744	83471	168215
Илжецкій „	85	90	175	59448	58831	118269	764	783	1547	6787	6851	13638	114	102	216	6766	5806	12572	71	82	153	803	703	1506	74838	73238	148076
Козеницкій „	107	108	215	57667	57484	115151	2540	2736	5276	8542	8905	17447	81	61	142	4209	3476	7685	306	252	558	908	675	1583	74360	73697	148057
Конскій „	82	84	166	57698	58492	116190	110	151	261	12222	12049	24271	208	152	360	5486	4108	9594	52	45	97	1075	867	1942	76933	75948	152881
Опятовскій „	90	100	190	59268	59829	119097	58	84	142	11798	11484	23282	171	135	306	14528	11371	25899	111	108	219	1667	1840	3507	87691	84951	172642
Опоченскій „	62	57	119	54489	55533	110022	1377	1478	2855	7905	7467	15372	111	83	194	4295	3810	8105	156	133	289	838	752	1590	69233	69313	138547
Сандомирскій	342	328	670	49960	49997	99957	627	616	1243	10505	10536	21091	305	315	620	3684	3620	7304	122	131	253	785	773	1558	66330	66366	132696
Итого . . .	1141	1113	2254	406407	409762	816169	6935	7296	14231	71317	71912	143229	1469	1265	2734	51579	41915	93494	1086	988	2084	10796	9951	20747	550730	544212	1094942

Иностранныхъ подданныхъ въ Радомской губерніи числилось всего 3054 души обоого пола.

По уѣздамъ и городу Радому они распредѣлялись слѣдующимъ образомъ:

Въ городѣ Радомѣ . . . . .	284 чел.
„ Радомскомъ уѣздѣ . . . . .	735 „
„ Илжецкомъ „ . . . . .	372 „
„ Козеницкомъ „ . . . . .	299 „
„ Конскомъ „ . . . . .	141 „
„ Опатовскомъ „ . . . . .	497 „
„ Опоченскомъ „ . . . . .	99 „
„ Савдомирскомъ уѣздѣ . . . . .	627 „
Итого . . . . .	3054 чел.

Въ числѣ всѣхъ родившихся было незаконнорожденныхъ:

Мальчиковъ . . . . .	392
Дѣвочекъ . . . . .	401
Итого . . . . .	793

Случаевъ рожденія двойней было:

Мужскаго пола . . . . .	134
Женскаго . . . . .	130
Итого . . . . .	264

Случаевъ рожденія тройней было:

Мужскаго пола . . . . .	2
Женскаго „ . . . . .	2
Итого . . . . .	4

Общее число браковъ въ отчетномъ году было 5886 сравнительно съ прошлымъ годомъ менѣе на 701, а съ 1902 г. на 428.

По семейному состоянію, браки распредѣляются слѣдующимъ образомъ:

Общее число браковъ	ВЪ ТОМЪ ЧИСЛѢ			
	Холостыхъ съ дѣвцами	Холостыхъ со вдовами	Вдовцовъ съ дѣвцами	Вдовцовъ со вдовами
5886	4586	332	617	351

Постоянное население Радомской губернии по сословіямъ распредѣлялось такъ:

	мужч.	женщ.	об. пола
Дворянъ личныхъ и потомственныхъ . . . . .	2614	2685	5326
Лицъ духовнаго званія . . . . .	335	5	340
Купцовъ . . . . .	2918	2772	5690
Мѣщанъ . . . . .	94766	96279	191045
Крестьянъ . . . . .	335427	340141	675568
Запасныхъ и отставныхъ нижнихъ чиновъ съ семействами . . . . .	49713	48201	97914
<b>И т о г о . . . . .</b>	<b>485800</b>	<b>490083</b>	<b>975885</b>

число	денег	копейки
2872	2882	212
340	5	232
2882	2772	212
240121	26272	2472
27222	240121	232
21272	12221	212
22222	22222	22222

## II.

# Подати и повинности.

### А) Окладные Сборы.

Изъ вѣдомости № 4 видно, что окладныхъ податей съ недвижимой собственности помѣщиковъ, крестьянъ, городскихъ и посадскихъ жителей осталось въ недоимкѣ на 1904 г. . . . . 14031 р. 54 к.

Окладъ 1904 года составлялъ . . . . . 840952 р. 83 к.

Причислено въ теченіе года:

а) недоимокъ . . . . . 8627 р. 62 к.	} 14625 р. 86 к.
б) оклада . . . . . 5998 р. 24 к.	

Изъ этого числа въ теченіе 1904 года исключено:

а) недоимокъ . . . . . 8271 р. 86 к.	} 26473 р. 85 к.
б) оклада . . . . . 18201 р. 99 к.	

Затѣмъ числилось къ поступленію 843136 р. 38 к.

Въ счетъ сего въ 1904 г. поступило:

а) недоимокъ . . . . . 13575 р. 90 к.	} 835725 р. 92 к.
б) оклада . . . . . 822150 р. 2 к.	

Такимъ образомъ къ 1-му января 1905 г. осталось въ недоимкѣ . . . . . 7410 р. 46 к.

Недоимка эта относительно общей, предназначенной къ поступленію, суммы 843136 р. 38 к., составляетъ приблизительно 0,87%.

Недоимка эта распределяется по сословіямъ въ слѣдующемъ размѣрѣ:

а) на помѣщиковъ . . . . .	3271 р. 92 к.
б) „ города . . . . .	797 р. 72 к.
в) „ посады . . . . .	1097 р. 52 к.
г) крестьянъ . . . . .	1947 р. 83 к.
и д) экзекуціонныя штрафы . . . . .	295 р. 47 к.

Податныхъ недоимокъ, разероченныхъ и отсроченныхъ за предѣлы отчетнаго года числится 12446 р. 70 к.

<i>По статьямъ разныхъ другихъ взысканій:</i>	
Осталось въ недоимкѣ на 1904 г. . . . .	356327 р. 68 к.
Зачислено къ поступленію въ 1904 году . . . . .	1036949 р. 6 к.
Причислено въ теченіе 1904 года:	
а) недоимокъ . . . . .	99358 р. 11 к.
б) оклада . . . . .	11174 р. 33 к.
110532 р. 44 к.	
Изъ этого числа въ теченіе 1904 года исключено:	
а) недоимокъ . . . . .	210883 р. 25 к.
б) оклада . . . . .	18667 р. 31 к.
229550 р. 76 к.	
Затѣмъ числилось къ поступленію	1264258 р. 42 к.
Въ счетъ этой суммы поступило:	
а) недоимокъ . . . . .	66255 р. 86 к.
б) оклада . . . . .	1007090 р. 93 к.
1073346 р. 79 к.	

Слѣдовательно осталось въ недоимкѣ на 1905 годъ . . . . . 200911 р. 63 к.

что по отношенію къ общей предназначенной къ поступленію суммѣ 1264258 р. 42 к. составляетъ 15,8%.

А такъ какъ недоимка по окладнымъ сборамъ составляетъ . . . . . 7410 р. 46 к.

то на 1905 годъ осталось недозысканныхъ платежей . . . . . 208322 р. 09 к.

Недоимка эта составляетъ 9,8% общей суммы 2107394 р. 80 к., предназначенной къ поступленію въ 1904 году.

## Б) Губернскіе Сборы.

Губернскіе сборы по предмету обложенія, раздѣляются на страховой и дорожный.

### 1) Страховой сборъ.

Движеніе страхового сбора по уѣздамъ Радомской Радомской губерніи въ 1904 году представляется въ слѣдующемъ видѣ:

У ѣ з д ы	П о с т у п и л о				Осталось въ недоборѣ			
	Оклада 1904 г.		Недоимокъ прежнихъ лѣтъ		Оклада 1904 г.		Недоимокъ прежнихъ лѣтъ	
	Руб.	к.	Руб.	к.	Руб.	к.	Руб.	к.
Илжецкій	57848	6	726	49	1421	5	—	—
Козеницкій	54956	78	71	70	76	50	107	29
Конскій	45806	31	2	93	524	23	27	87
Опатовскій	68427	42	38	50	2954	74	—	—
Опоченскій	46151	98	54	82	46	86	796	3
Радомскій	73777	37	1379	12	1499	51	485	73
Сандомирскій	50368	69	1556	49	2515	85	504	31
<b>И т о г о</b>	<b>397336</b>	<b>61</b>	<b>3830</b>	<b>5</b>	<b>9038</b>	<b>74</b>	<b>1921</b>	<b>23</b>

Свѣдѣнія о пожарахъ, ихъ послѣдствіяхъ и причинахъ возникновенія въ 1904 году по уѣздамъ Радомской губерніи приведены въ вѣдомости № 13.

### II) Сборъ со скотовладѣльцевъ за 1904 годъ.

На основаніи ст. 89 Высочайше утвержденныхъ 12 іюня 1902 г. правилъ о ветеринарно-полицейскихъ мѣраxъ, производится со скотовладѣльцевъ особый сборъ, каковой въ отчетномъ году журналомъ Присутствія Радомскаго Губернскаго Присутствія отъ 20 апрѣля 1904 г. за № 596 опредѣленъ былъ по 9 коп. съ каждой головы скота за исключеніемъ телятъ.

По утвержденнымъ описямъ скота, общее количество его въ губерніи составляло 260173 головы, т. е. менѣе противъ 1903 г. на 23815.

За исключеніемъ изъ общей цифры головъ скота 41452 телятъ съ которыхъ сборъ не взимается, съ остальныхъ 218721 штуки слѣдовало къ поступленію . . . . . 19684 р. 89 к.  
 поступило . . . . . 19371 „ 24 „  
 осталось въ недоимкѣ къ 1 января 1905 года . . . . . 313 р. 65 к.

**III) Дорожный сборъ.**

Губернскаго земскаго дорожнаго сбора въ 1904 году ожидалось къ поступленію:

а) съ сельскихъ и городскихъ обывателей, по утвержденнымъ росписямъ . . . . . 104667 р. 51 к.  
 б) недоимокъ отъ прежнихъ лѣтъ . . . . . 2383 р. 93 к.  
 и в) съ торговыхъ и промысловыхъ документовъ . . . . . 20213 р. 32 к.  
 Итого . . . . . 127264 р. 76 к.

Въ счетъ этой суммы въ 1904 году поступило . . . . . 124534 р. 33 к.

Затѣмъ осталось въ недоимкѣ . . . . . 2730 р. 43 к.

Такъ какъ наличный остатокъ отъ прежнихъ лѣтъ составлялъ . . . . . 1876 р. 11 к.  
 поступившій же въ 1904 году сборъ . . . . . 124534 р. 33 к.

то дорожныя средства по губерніи въ 1904 г. опредѣляются въ . . . . . 126410 р. 44 к.

Кромѣ того въ дорожный фондъ поступило заимобразно изъ отпущенныхъ, по Высочайшему повелѣнію, средствъ изъ запаснаго капитала взаимнаго страхованія строеній отъ огня въ губерніяхъ Царства Польскаго на исправленіе дорогъ, поврежденныхъ наводненіемъ 1903 года . . . . . 80000 р.

а такимъ образомъ дорожныя средства въ 1904 г. составляли всего . . . . . 206410 р. 44 к.

На что употреблена означенная сумма и какія именно произведены работы, показано по отдѣльной статьѣ подъ заглавіемъ „дороги, мосты и переправы“.

**Божничный сборъ.**

Въ 1904 г., сбора этаго подлежало къ поступленію . . . . . 74390 р. 44 к.

Осталось въ недоимкѣ къ 1 января 1905 г. . . . . 29727 р. 87 к.

80653



Еврейскихъ отцовъ семействъ, привлеченныхъ въ отчетномъ году къ божничному сбору, было 9032.

Сборъ съ одного лица составлялъ:

maximum	.	325 р.
minimum	.	— 10 к.

Изъ общей суммы сбора было опредѣлено въ 1904 г. божничныхъ расходовъ 50708 р. 53 к.

### Городскіе доходы и расходы.

Согласно вѣдомости (№ 6) о городскихъ доходахъ и расходахъ въ 1904 году, по всеѣмъ десяти городамъ Радомской губерніи ожидалось къ посту-

пленію доходовъ . . . . .	259624 р. 70 к.
въ счетъ этой суммы поступило . . . . .	215121 р. 92 к.

Осталось въ недоимкѣ къ 1 января 1905 г. . . . . 44502 р. 78 к.

Въ томъ же году произведено расходовъ . . . . . 188822 р. 8 к.

Въ отчетномъ году въ сравненіи съ 1903 годомъ увеличились: доходы на 20010 р. 13 к., а расходы на 16979 р. 69 к.

Увеличеніе дохода объясняется какъ установленіемъ съ 1 января 1904 г. въ пользу городскихъ кассъ, взаменъ добавочной подымной подати 25% дополнительнаго сбора къ налогу съ городскихъ недвижимыхъ имуществъ, каковой сборъ превысилъ на 8159 р. 36 к. доходъ, поступившій въ 1903 г. съ добавочной подымной подати, такъ и тѣмъ, что по приходо-расходнымъ росписямъ восьми городовъ на 1904 г., въ числѣ доходовъ, назначено было къ поступленію изъ запасныхъ ихъ капиталовъ 33185 р. 95 к.

Расходы же увеличились по причинѣ удовлетворенія въ 1904 г. по нѣкоторымъ городамъ расходовъ 1903 г., а также вслѣдствіе выполненія значительнаго количества работъ по благоустройству городовъ.

Недоимокъ съ 1904 г. осталось 44502 р. 78 к.; въ 1903 г. онѣ составляли 41177 р. 40 к., слѣдовательно, въ отчетномъ году увеличились на 3325 р. 38 к. Это

произошло, преимущественно по причинѣ постигших Радомскую губернію въ 1903 г. наводненія, а въ 1904 г. недорода хлѣбовъ вслѣдствіе засухи. Серьезною причиною неудовлетворительнаго поступленія городскихъ сборовъ слѣдуетъ считать и застой въ торгово-промышленной дѣятельности, вызванный событіями на Дальнемъ Востокѣ.

Въ частности по городамъ поступленіе доходовъ ожидалось въ слѣдующемъ размѣрѣ:

По гор. Радому . . . . .	109053 р. 89 к.
„ „ Козенице . . . . .	14882 р. 54 к.
„ „ Островцу . . . . .	16312 р. 05 к.
„ „ Опатову . . . . .	13254 р. 55 к.
„ „ Савдомиру . . . . .	21953 р. 98 к.
„ „ Сташеву . . . . .	11192 р. 10 к.
„ „ Опочно . . . . .	12822 р. 56 к.
„ „ Конску . . . . .	24761 р. 64 к.
„ „ Пржедборжу . . . . .	21046 р. 02 к.
„ „ Шидловцу . . . . .	14345 р. 37 к.

По нѣкоторымъ городамъ обыкновенные доходы оказались недостаточными на удовлетвореніе единовременныхъ расходовъ и по этому вытребовано изъ запасныхъ капиталовъ, хранящихся въ Радомскомъ Отдѣленіи Государственнаго Банка: по гор. Радому 2802 р., Козеницамъ 1563 р., Опатову 6000 р., Сташеву 3293 р. 26 к., Конску 1053 р. 38 к., Пржедборжу 4000 р. и Шидловцу 1955 р. 53 к. За покрытіемъ всѣхъ обязательныхъ расходовъ городами Островцемъ и Савдомиромъ внесено въ упомянутое Отдѣленіе Государственнаго Банка образовавшееся въ нихъ свободное сбереженіе — Островцемъ 2930 р., а Опатовомъ 3511 р., для причисленія къ запасному капиталу.

Кромѣ опредѣленныхъ по росписямъ обыкновенныхъ доходовъ, города Радомской губерніи располагаютъ еще постоянными и запасными капиталами, состоящими на храненіи въ Радомскомъ Отдѣленіи Государственнаго Банка. Постоянные капиталы полностью обращены въ гарантированныя правительствомъ процентныя бумаги; запасные же капиталы частью обращены въ процентныя бумаги, частью состоятъ въ 4% ипотечныхъ ссудахъ, выданныхъ на постройку домовъ въ городахъ и въ части, необходимой на потребности городовъ, оставлены въ наличныхъ деньгахъ.

Означенныхъ капиталовъ къ 1 января 1905 года  
состояло:

	Запасного	Постояннаго
По гор. Радому	29722 р. 28 к.	151360 р. 55 к.
„ „ Козеницахъ	1170 р. 90 к.	18505 р. 45 к.
„ „ Островцу	2217 р. 4 к.	27050 р.
„ „ Опатову	4723 р. 47 к.	9413 р. 22 к.
„ „ Сандомиру	16416 р. 97 к.	18027 р. 62 к.
„ „ Сташеву	5515 р. 29 к.	7545 р. 70 к.
„ „ Опочно	7203 р. 88 к.	22708 р. 62 к.
„ „ Конску	11173 р. 80 к.	4830 р. 33 к.
„ „ Пржедборжу	406 р. 75 к.	19373 р. 19 к.
„ „ Шидловцу	18382 р. 63 к.	7740 р. 87 к.
Итого	96933 р. 1 к.	286555 р. 55 к.

#### Акцизный сборъ.

Въ 1904 году по Радомской губернии съ вина, спирта и уксуса поступило акцизныхъ сборовъ: 1740430 руб. 25 коп.

Заведеній для продажи питей существовало 492, въ томъ числѣ казенныхъ 115 и частныхъ 377.

Сумма поступившаго въ отчетномъ году табачнаго дохода за бандероли, акцизные патенты, раскурочныя марки, а также штрафныя деньги составляетъ 13462 руб. 83 коп.

Заведеній, въ которыхъ производилась раскурочная продажа, было . . . . . 338

Табачныхъ лавокъ II разряда . . . . . 59

„ „ III „ . . . . . 1265

Сравнительно съ 1903 годомъ заведеній этихъ уменьшилось на 902.

Въ отчетномъ году поступило акциза съ сахара 565093 руб. 47 коп., по сравненію съ прошлымъ годомъ, болѣе на 89422 р. 63 к.

Такъ какъ спичечныхъ фабрикъ въ Радомской губернии въ 1904 году не было, то никакого спичечнаго дохода въ этомъ году не поступило.

Всего же акцизного сбора за 1904 годъ поступило 2318986 р. 55 к., -- въ сравненіи съ 1903 годомъ менѣе на 164167 р. 52 к.

### Квартирная повинность.

Натуральная постоянная повинность въ Радомской губерніи отбывалась въ отчетномъ году на тѣхъ же основаніяхъ и тѣмъ же порядкомъ, какъ и въ прошлые годы.

Всѣхъ нижнихъ чиновъ, входящихъ въ составъ воинскихъ частей, въ томъ числѣ и служащихъ при Радомскомъ и Конскомъ продовольственныхъ магазинахъ, а также Радомскомъ, Конскомъ и Козеницкомъ уѣздныхъ управленіяхъ воинскихъ Начальниковъ, было расквартировано въ отчетномъ году 10735 человекъ.

Постоянно квартировавшія войска были расположены въ слѣдующихъ мѣстностяхъ.

Въ гор. Радомѣ:

- 1) Штабъ 7 пѣхотной дивизіи со штабомъ 1-й бригады.
- 2) 26 пѣхотный Могилевскій полкъ.
- 3) Управление 7 артиллерійской бригады съ шестью батареями до 15 іюля, а съ этого числа 71 артиллерійская бригада въ 4-хъ батарейномъ составѣ.
- 4) Смотритель продовольственнаго магазина.
- 5) Управление уѣзднаго воинскаго Начальника и
- 6) Конвойная команда при этомъ управленіи.

Въ г. Козеницахъ и Козеницкомъ уѣздѣ:

- 7) 14 рота 25 пѣхотнаго Смоленскаго полка (остальныя двѣ роты расквартированы въ посадѣ Гора-Кальварія, Гроецкаго уѣзда, Варшавской губерніи) и одна рота 2-го Ивангородскаго крѣпостнаго полка.
- 8) Управление уѣзднаго воинскаго начальника.

Въ гор. Конскѣ:

- 9) Штабъ 27 пѣхотнаго Витебскаго полка съ нестроевою ротою, разными полковыми командами, двумя баталіонными штабами и 8-ю строевыми ротами (остальные два баталіонные штаба съ 8-ю ротами расквартированы въ г. Томашевѣ, Петроковской губерніи).

- 10) Управление уѣзднаго воинскаго начальник и  
 11) Смотритель продовольственнаго магазина.

Въ гор. Сташовѣ:

- 12) 40 Драгунскій Малороссійскій полкъ  
 и въ гор. Савдомирѣ:

13) отрядъ конвойной команды, состоящій въ вѣдѣ-  
 ніи Радомскаго уѣзднаго воинскаго Начальника.

Кромѣ того, временно были расквартированы во вре-  
 мя лѣтнихъ сборовъ и осеннихъ маневровъ въ лагерѣ  
 подъ гор. Конскомъ слѣдующія части войскъ: 7 пѣхотная  
 дивизія, 7 артиллерійская бригада, 2 полка 14 кавалерій-  
 ской дивизіи, 21 конно-артиллерійская батарея и 3 батареи  
 18 артиллерійской бригады.

Для постоянно квартирующихъ въ городѣ Радомѣ  
 и уѣздахъ войскъ имѣются также особыя казенныя и го-  
 родскія зданія, въ которыхъ размѣщены войска казармен-  
 нымъ образомъ, а именно: въ гор. Радомѣ четыре дере-  
 вянные и три каменные казармы съ двумя деревянными  
 и однимъ каменнымъ сараями, принадлежащія Инженер-  
 ному вѣдомству, три каменные казармы съ шестью дере-  
 вянными сараями, состоящія въ вѣдѣніи гражданскаго  
 вѣдомства и три каменные городскія строенія: въ городѣ  
 Конскѣ казенный деревянный сарай и въ гор. Козеницахъ  
 строенія Инженернаго вѣдомства и построенный на ка-  
 зенныя средства деревянный сарай.

Для всѣхъ вообще войскъ, квартирующихъ въ Ра-  
 домской губерніи и чиновъ гражданскаго вѣдомства, было  
 отведено въ отчетномъ году квартиръ въ натурѣ:

генеральскихъ	.	.	.	—
штабъ-офицерскихъ	.	.	.	3
оберъ-офицерскихъ	.	.	.	6
Всего				9

Отводъ квартиръ, а также казарменныхъ помѣщеній  
 для разныхъ воинскихъ заведеній производился, по воз-  
 можности, съ соблюденіемъ равномерности между всѣми  
 мѣстными домовладѣльцами.

#### Подводная повинность.

Подводы, поставляемы жителями губерніи, подраз-  
 дѣлялись на платныя и безплатныя.

Платныхъ подводъ въ 1904 г. было поставлено въ губерніи 13903, а бесплатныхъ 2894.

**Тридцать первый призывъ и пріемъ молодыхъ людей въ военную службу по Высочайше утвержденному 1 января 1874 г. Уставу о воинской повинности.**

По Радомской губерніи было опредѣлено къ призыву въ отчетномъ году 3899 человекъ, которые Радомскимъ Губернскимъ по воинской повинности Присутствіемъ разверстаны между призывными участками слѣдующимъ образомъ:

У Ѣ З Д Ы	Участки	Общее число лицъ внесенныхъ въ призывные списки, за исключеніемъ лицъ, пользующъ льготою раз. по сем. полож.	Назначено на службу съ участка
Радомскій . . .	1-й	633	324
	2-й	617	326
		1250	660
Козеницкій . . .	1-й	499	263
	2-й	517	273
		1016	536
Илжецкій . . .	1-й	532	281
	2-й	508	268
		1040	549
Опатовскій . . .	1-й	548	289
	3-й	531	280
		1079	569
Сандомирскій . . .	1-й	533	281
	2-й	466	245
		999	526
Опоченскій . . .	1-й	513	271
	2-й	496	261
		1009	532
Конскій . . .	1-й	501	265
	2-й	497	262
		998	527
Всего . . .	—	7391	3899

Согласно Высочайшему повелѣнію 19 ноября 1894 года, призывъ къ исполненію воинской повинности и назначеніе на службу по жеребью всѣми уѣздными по воин-

ской повинности Присутствіями начаты были одновремен-  
но 15-го октября и окончены 2-го ноября. Наибольшая  
продолжительность дѣйствій Присутствія по воинской  
повинности была по уѣзду Радомскому — по 2 ноября,  
а наименьшая по Конскому уѣзду—по 27 октября.

Результатъ пріема новобранцевъ выразился въ от-  
четномъ году въ слѣдующемъ:

По разверсткѣ назначено къ пріему на службу 3899  
челов. Для пополненія назначеннаго числа новобранцевъ  
состояло по призывнымъ спискамъ и по дополнительнымъ  
спискамъ А. и В. 10232 чел., въ томъ числѣ имѣющихъ  
право на льготу по семейному положенію:

	1-го разряда . . . . .	1597
	2-го „ . . . . .	1775
	3-го „ . . . . .	503
	Изъ числа 10232 призывныхъ получило отсрочку:	
	для окончанія образованія . . . . .	23
	для поступленія въ духовное званіе (ст. 63)	6
	вслѣдствіе нахождения подъ слѣдствіемъ и судомъ . . . . .	20
	освобождено совѣмъ отъ воинской повин- ности (примѣч. 1 къ ст. 79 Уст.) . . . . .	3
	признано вовсе неспособными къ военной службѣ . . . . .	707
	назначено отсрочекъ, по невозможности и для излеченія болѣзней . . . . .	1287
	отправлено на испытаніе . . . . .	607
	назначено къ переосвидѣтельствуванію въ Губернскомъ Присутствіи . . . . .	171
	неявились къ исполненію призыва, а также къ освидѣтельствуванію для зачисленія въ рат- ники ополченія . . . . .	489
	принято въ войска . . . . .	3696
	(изъ этого числа зачислено въ запасъ по ст. 80 Устава—17).	
	зачислено въ ополченіе I разряда . . . . .	835
	„ „ „ II „ . . . . .	2388
	Всего . . . . .	10232

въ недоборѣ осталось 203 еврея.

Въ числѣ принятыхъ на службу заключается:

а) имѣющихъ право на льготу по семейному положенію:	
1-го разряда (евреевъ) . . . . .	40
2-го „ . . . . .	453
3-го „ . . . . .	284
б) умѣющихъ читать и писать или только читать . . . . .	887
в) способныхъ только къ нестроевой службѣ	70
г) по происхожденію:	
русскихъ . . . . .	12
поляковъ . . . . .	3086
пѣмцевъ . . . . .	34
евреевъ . . . . .	547

Изъ числа принятыхъ новобранцевъ:

а) отправлено съ мѣсть призыва въ лечебныя заведенія . . . . .	110
б) отправлено съ мѣсть призыва по назначенію въ войска . . . . .	569
в) распущено по домамъ . . . . .	3000
женатыхъ принято . . . . .	331

Расходы по призыву и приему на службу и на содержаніе уѣздныхъ по воинской повинности Присутствій въ отчетномъ году составляли 14824 р. 36 к., а именно:

по отправленію призывныхъ въ губернской городъ для переосвидѣтельствванія и въ лечебныя заведенія на испытаніе и по содержанію этихъ лицъ въ лечебныхъ заведеніяхъ . . . . . 4327 р. 7 к.

на путевое, квартирное и порціонное довольствіе военнаго члена, медиковъ и военныхъ приемщиковъ . . . . . 1222 р. 29 к.

на содержаніе лицъ, завѣдывающихъ дѣлопроизводствомъ Присутствій . . . . . 4200 р.

на канцелярскіе расходы . . . . . 3899 р.

на наемъ помѣщеній для уѣздныхъ Присутствій, а также на ихъ отопленіе и освѣщеніе . . . . . 1176 р.





### Ш.

## Общественное благоустройство и благочиніе.

### Казенныя и общественныя зданія.

Показанное по отчетамъ за прежніе годы число казенныхъ и общественныхъ зданій, находящихся въ Радомской губерніи, въ 1904 г не измѣнилось. Всѣ они заняты частью присутственными мѣстами, частью же отданы подь военныя и другія учрежденія.

Нѣкоторыя изъ этихъ зданій содержатся на счетъ казенныхъ суммъ, ежегодно ассигнуемыхъ по смѣтѣ Министерства Внутреннихъ Дѣлъ, другія же на счетъ городскихъ или квартирныхъ.

Въ 1904 году на ремонтъ казенныхъ зданій Министерствомъ Внутреннихъ Дѣлъ, кромѣ означенныхъ средствъ на обыкновенныя ремонтныя работы назначены были особые кредиты: а) въ 4734 р. 21 к. на покрытіе невыполненныхъ расходовъ по произведенному въ 1898 г. ремонту зданія Губернскаго Правленія въ г. Радомѣ и б) въ 888 р. 30 к. на окончаніе начатаго въ 1903 г. ремонта казеннаго зданія въ г. Опочнѣ, занимаемаго уѣзднымъ управленіемъ. Кредиты эти израсходованы полностью.

Приходскихъ церквей и молитвенныхъ домовъ всѣхъ вѣроисповѣданій въ 1903 г. въ Радомской губерніи состояло:

#### 1. Православныхъ церквей:

въ гор. Радомѣ . . . . .	1
„ „ Сандомирѣ . . . . .	2
„ „ Опатовѣ . . . . .	1

Кромѣ приходской, въ гор. Радомѣ находятся церкви—при мужской гимназіи и полковая.

Полковыя церкви находятся также въ г. г. Сташовѣ, Козеницахъ и Конскѣ, въ которыхъ расположены войска.

2. Римско-Католическихъ:

а) костеловъ приходскихъ . . . . .	181
б) филиальныхъ и монастырскихъ . . . . .	17
в) каплицъ . . . . .	82
	<hr/>
	280

3. Евангелическо-Аугсбургскаго вѣроисповѣданія:

кирокъ . . . . .	2
молитвенныхъ домовъ . . . . .	16
	<hr/>
	18

4. Еврейскихъ:

синагогъ . . . . .	42
молитвенныхъ домовъ . . . . .	57
	<hr/>
	99

При храмахъ христіанскихъ вѣроисповѣданій, для помѣщенія духовенства и прислуги, находилось домовъ 391.

Церковно-приходскія зданія строятся, содержатся и ремонтируются на счетъ добровольныхъ сборовъ съ прихожанъ, пособій отъ казны, специальныхъ суммъ на сей предметъ, хранящихся въ Радомскомъ Отдѣленіи Государственнаго Банка и пожертвованій частныхъ лицъ въ видѣ записей, отказовъ по духовнымъ завѣщаніямъ и т. п.

Въ отчетномъ году разрѣшены слѣдующія болѣе значительныя работы: перестройка приходского костела въ дер. Одохевъ, Радомскаго уѣзда, дополнительныя работы по расширенію приходского костела въ гор. Конскѣ, расширеніе такого же костела въ сел. Грудекъ, Козеницкаго уѣзда—на сборъ съ прихожанъ по раскладкѣ, а также постройка часовни при домѣ трудолюбія въ гор. Радомѣ и работы по украшенію приходскихъ костеловъ въ селеніи Едльня, Козеницкаго уѣзда и въ посадѣ Денковъ, Опатовскаго уѣзда,—на добровольныя пожертвованія и на наличныя приходскія суммы.

Дороги мосты и перевозки.

Пути сообщенія, прилегающіе по Радомской губерніи, подраздѣляются на три группы:

1. Ивангородо-Домбровская линія Привислинскихъ казенныхъ желѣзныхъ дорогъ, проходящая по Радомской губерніи въ двухъ направленіяхъ:

а) отъ границы Люблинской губернии у крѣпости Ивангорода черезъ гор. Радомъ до границы Кѣлецкой губернии на протяженіи . . . . .	90 <sup>3</sup> / <sub>4</sub> верствъ
и б) отъ границы Петроковской губернии у г. Томашева черезъ гг. Опочно, Конекъ и Островець до конечнаго пункта у ст. Островець, на протяженіи . . . . .	.125 <sup>1</sup> / <sub>4</sub> верствъ
Всего . . . . .	216 верствъ

Дорога эта открыта для движенія грузовъ и пассажи-  
ровъ съ 15 Января 1885 года.

2. Государственные шоссе, находящіяся въ вѣдѣніи  
Правленія Варшавскаго Округа Путей Сообщенія и про-  
легающія по тремъ направленіямъ:

а) Краковское—отъ посада Бялобже- ги до границы Кѣлецкой губернии у дер. Бзинь, на протяженіи . . . . .	73 вер.
б) Радомско-Люблинское — отъ гор. Радома по лѣвому берегу рѣки Вислы, про- тивъ посада Ново - Александрии, на протя- женіи . . . . .	53,224 „
и в) Бзинско-Завихостское—отъ дер. Бзинь до п. Завихоста, на протяженіи . . . . .	84,861 „
Итого . . . . .	211,085 вер.

и 3. Дороги земскія, къ которымъ относятся:

а) Восемь губернскихъ земскихъ 1-го разряда, имѣ-  
ющихъ протяженіи 483 версты, въ томъ числѣ шоссиро-  
ванныхъ и частью мощенныхъ 413 вер., изъ нихъ 4 вер-  
сты шоссе построены въ 1904 году, и грунтовыхъ 70 вер.,  
содержимыхъ на счетъ дорожнаго сбора. Кромѣ нихъ къ  
1-му разряду земскихъ дорогъ причислено шесть подѣ-  
здныхъ путей къ станціямъ Ивангорода - Домбровской  
желѣзной дороги, имѣющихъ протяженія 12<sup>1</sup>/<sub>4</sub> верствъ.

б) Шестьдесятъ одна дорога уѣздныхъ 2-го разря-  
да, имѣющія протяженія 1668<sup>1</sup>/<sub>2</sub> вер., въ томъ числѣ 93<sup>1</sup>/<sub>4</sub>  
вер. шоссированныхъ и 1574<sup>1</sup>/<sub>4</sub> вер грунтовыхъ, содер-  
жимыхъ на счетъ такъ называемой шарварковой гминной  
повинности и городскихъ обществъ. Къ этому же разря-  
да причислены три подѣздные грунтовые пути къ стан-  
ціямъ Ивангорода-Домбровской дороги, протяженіемъ 10  
верствъ.

в) Дороги 3-го разряда, т. е. проселочныя и полевья, содержимыя сельскими обществами и владѣльцами, по землямъ которыхъ онѣ проходятъ.

На всѣхъ перворазрядныхъ дорогахъ находится 323 моста и 262 каменные трубы; изъ числа мостовъ 316 содержатся на счетъ земскаго дорожнаго сбора и 7 тарифныхъ мостовъ—на средства владѣльцевъ, пользующихся установленнымъ сборомъ. Кромѣ того имѣется 6 тарифныхъ мостовъ на дорогахъ II и III разрядовъ.

Перевозовъ черезъ рѣки, протекающія по губерніи, существуетъ двѣнадцать: одинъ черезъ рѣку Пилицу, въ имѣніи Мнишевѣ, Козеницкаго уѣзда, принадлежитъ владѣльцу названнаго имѣнія, а остальные одиннадцать—находятся на рѣкѣ Вислѣ: два въ Сандомирскомъ уѣздѣ у г. Сандомира и п. Завихоста, принадлежащія первому городу, а второй частнымъ владѣльцамъ, два въ Опатовскомъ уѣздѣ у фольварка Слупя и у дер. Ленгъ-Раховскій, состоящія въ частномъ владѣніи, шесть въ Козеницкомъ уѣздѣ, именно: одинъ на государственномъ трактѣ, ведущемъ отъ г. Радома въ г. Люблинъ, состоящій въ вѣдѣніи Правленія Варшавскаго Округа Путей Сообщенія и пять у деревень: Мнишевѣ, Яновецѣ, Вулька-Тыжинская, Войшинъ и Самводзе, принадлежащія частнымъ владѣльцамъ и одинъ въ Илжецкомъ уѣздѣ у дер. Цишица Пржевозова, принадлежащій частному владѣльцу.

На суммы губернскаго дорожнаго сбора произведены въ 1904 г. слѣдующіе расходы:

а) на ремонтровку перворазрядныхъ шоссе на всемъ ихъ протяженіи, а также находящихся на нихъ мостовъ и другихъ сооруженій . . . . . 145517 р. 51 к.

б) на устройство 4-хъ верстъ шоссе на грунтовой дорогѣ 1 разряда Липникъ-Климентовъ въ Сандомирскомъ уѣздѣ . . . . . 8522 р. 22 к.

в) на содержаніе дорожной службы . . . . . 18010 р. 79 к.

г) на обновленіе инструментовъ для дорожныхъ сторожей и на постройку сарая для храненія шоссеинаго катка . . . . . 870 р. 10 к.

д) на публикаціонныя издержки о торгахъ на дорожныя работы . . . . . 73 р. 94 к.

е) въ возвратъ ненадлежаще поступившихъ платежей . . . . . 134 р. 56 к.

Итого въ 1904 г. израсходовано . . . . . 173129 р. 12 к.

А такъ какъ дорожныя средства 1904 г. составляли . . . . . 206410 р. 44 к.

то къ 1 января 1905 г. осталось въ наличности . . . . . 33281 р. 32 к.

## ПОЧТОВО-ТЕЛЕГРАФНЫЯ УЧРЕЖДЕНІЯ.

### 1. О казенныхъ зданіяхъ.

Исполненныхъ и предполагаемыхъ работъ по устройству новыхъ и перестройкѣ существующихъ казенныхъ зданій не было.

### 2. О телеграфахъ и телефонахъ.

Новыхъ построекъ телеграфовъ и телефоновъ не было.

### 3. О почтахъ.

Между посадомъ Климовтовомъ и гор. Опатовомъ учащенъ ходъ почтъ съ 3-хъ до 4-хъ разъ въ недѣлю.

По поводу усилившейся дѣятельности добавлено къ штатамъ учрежденій 11 чиновниковъ.

Ограблены неизвѣстными злоумышленниками почтово-телеграфныя и почтовые учрежденія: въ гор. Конскѣ—похищено казенныхъ суммъ и денежной корреспонденціи на 1080 р. 35 к.; въ Едлинскѣ—казенныхъ денежныхъ суммъ 433 р. 33 к. и въ Радошицахъ — казенный сундукъ съ деньгами 110 р. 98 к., знаками оплаты почтовой корреспонденціи 191 р. 78 к., сберегательныхъ марокъ на 47 р. и контрольныхъ марокъ на 1836 р.

Обнаружена растрата Начальникомъ Шидловецкаго почтово-телеграфнаго отдѣленія коллежскимъ секретаремъ Войцѣховичемъ казенныхъ суммъ и корреспонденціи на сумму 1215 р. 17 к.

### Т а м о ж н и.

Въ районѣ Радомской губерніи таможенныхъ учрежденій Радомскаго округа находится два: одно въ гор. Сандомирѣ, а другое въ посадѣ Завихостѣ, Сандомирскаго уѣзда.

Въ отчетномъ году привезено иностранныхъ товаровъ черезъ Сандомирскую таможеню на сумму

черезъ Завихостскую	57901 р.
черезъ Завихостскую	1905264 р. 75 к.
Всего	1963165 р. 75 к.

Сравнительно съ 1903 годомъ менѣе на

черезъ Сандомирскую таможеню на сумму	303018 р. 25 к.
Вывезено же русскихъ товаровъ за границу:	
черезъ Сандомирскую таможеню на сумму	381999 р.
черезъ Завихостскую таможеню на сумму	387448 р.
Всего	769447 р.

Въ сравненіи съ 1903 годомъ болѣе  
на сумму . . . . . 197735 р.

Число лицъ, прослѣдовавшихъ черезъ границу въ  
означенныхъ таможенныхъ пунктахъ, составляло 37967.

Названіе таможенъ	Прослѣдовало лицъ		Итого
	Изъ за границы	За границу	
Савдомпирская таможня	15256	14040	29296
Завихостекская „	5074	3597	8671
Итого	20330	17637	37967

Сравнительно съ 1903 годомъ (33123) въ отчетномъ  
году прослѣдовало черезъ границу лицъ болѣе на 4844  
а именно:

въѣхало въ наши предѣлы болѣе на 4402 человекъ,  
выѣхало за границу болѣе на 442 человекъ.

**Радомская Дирекція Земскаго Кредитнаго Общества.**

Въ Радомской губерніи въ 1904 году находилось 658  
имѣній, обремененныхъ ссудою Земскаго Кредитнаго Об-  
щества, а именно:

Въ теченіи 1904 года для взысканія недоимочныхъ  
срочныхъ платежей Радомская Губернская Дирекція на-  
значила въ принудительную продажу . . . . . 70 имѣній  
Осталось къ 1 января 1904 г. . . . . 38 „  
Итого . . . . . 108 имѣній

Число это уменьшилось по случаю  
уплаты недоимки на . . . . . 66 имѣній  
по поводу продажи имѣнія на . . . . . 2 имѣнія  
Итого . . . . . 68 имѣній

Осталось къ 1 января 1905 г. имѣній,  
назначенныхъ въ продажу . . . . . 40

Недоимочные платежи, причитавшіеся по Радомской  
губерніи Земскому Кредитному Обществу къ 1 января  
1904 года, составляли общую сумму . . . . . 219560 р. 49 к.  
въ теченіи 1904 года прибыло . . . . . 612140 р.  
Итого . . . . . 831656 р. 49 к.

Въ счетъ означенной суммы посту-	
пило въ теченіе 1904 года	586371 р. 29 к.
Осталось въ недоимкѣ къ 1 Января	
1905 года	245285 р. 20 к.

### Государственные имущества.

#### *I. О состояніи экономическихъ имуществъ.*

1. По 1 Января 1904 года въ Радомской губерніи находилось государственныхъ имуществъ 170

Въ отчетномъ году отъ государственныхъ имуществъ и оброчныхъ статей поступило всего 16850 руб. 53 коп.;

въ сравненіи съ 1903 г. менѣе на 1365 руб. 48 коп., вслѣдствіе менѣе успѣшнаго поступленія недоимокъ прежнихъ лѣтъ.

Къ 1 Января 1905 осталось казенныхъ и подуховныхъ статей разныхъ наименованій 127.

Земли во всѣхъ этихъ казенныхъ и подуховныхъ имѣніяхъ и оброчныхъ статьяхъ состояло 2069 десятинъ.

Преобладающая система сельскаго хозяйства была трехпольная, а на болѣе крупныхъ статьяхъ — многопольная; подати и сборы съ казенныхъ земель и оброчныхъ статей, согласно условіямъ, заключеннымъ съ арендаторами тѣхъ статей, обязаны были вносить арендаторы въ такомъ количествѣ, какое на каждый годъ устанавливается надлежащими властями.

#### *II. О недоимкахъ.*

Къ 1-му Января 1904 года числилось недоимокъ до года съ имуществъ, состоящихъ въ вѣдѣніи Управленія Государственныхъ Имуществъ, 29277 р. 88 к.

Недоимки эти числятся съ прежнихъ лѣтъ и болшею частью приняты въ 1885 году отъ Казенной Палаты, вмѣстѣ съ переходомъ изъ нея завѣдыванія имуществъ и къ устраненію оныхъ ежегодно принимаются возможныя мѣры.

#### *III. О казенныхъ лѣсахъ.*

А) Къ 1 Января 1904 года въ Радомской губерніи состояло казенныхъ лѣсовъ 105537,70 дес., въ томъ числѣ собственно лѣсовыхъ угодій 101617,9 дес.

Б) Въ отчетномъ году въ дачахъ лѣсничествъ Радомской губерніи продано и отпущено:

1) строевого и подѣлочнаго лѣса:

хвойныхъ породъ . . .	}	13969,64 куб. саж.
лиственныхъ породъ . . .		

2) дровъ:

хвойныхъ породъ . . .	}	9766,78 куб. саж.
лиственныхъ породъ . . .		

3) хвороста и хмыза разныхъ породъ 2003,8 куб. саж.

4) Пней и корней . . . . . 1268,6 куб. саж.

Таксовая стоимость всеѣхъ распроданныхъ и отпущенныхъ бесплатно лѣсныхъ матеріаловъ составляла сумму 486525 руб. 38 коп.

В) Въ отчетномъ году по лѣсничествамъ Радомской губерніи по смѣтѣ назначено было къ поступленію 798137 рублей.

Дѣйствительно же поступило дохода . . . . . 875045 р. 89 к.

Кромѣ того отпущено лѣсныхъ матеріаловъ для казенныхъ и общественныхъ надобностей бесплатно на сумму. . . . . 14937 р. 91 к.

Денежное поступленіе отъ лѣсовъ за отчетный годъ уменьшилось противъ 1903 года на 194782 руб. 27 коп. Противъ оклада, назначеннаго Министерствомъ, увеличеніе лѣснаго дохода оказалось на . . . . . 76908 р. 89 к.

Съ цѣлью предоставленія мѣстному крестьянскому населенію и мѣщанамъ рольникамъ пріобрѣтенія нужныхъ имъ для собственной надобности лѣсныхъ матеріаловъ изъ первыхъ рукъ, казной продано таковыхъ въ отчетномъ году при поштучной продажѣ 58944 дерева на сумму 26943 р. 53 к.

Г) Къ 1-му Января 1904 года оставалось недоимки 29136 руб. 97 коп.

Къ 1 Января 1905 года остается недоимокъ 10111 руб. 36 коп., въ томъ числѣ за лѣсонарушенія 1813 руб. 41 коп.

Д) Въ 1904 году по лѣсничествамъ Радомской губерніи обнаружено нарушеній лѣснаго устава 9655 случаевъ на сумму ущерба 14552 р. 66 коп., въ томъ числѣ 7529 случаевъ по самовольнымъ порубкамъ на сумму ущерба 7586 руб. 35 коп.

Е) Съ казенныхъ лѣсовъ и лѣсослужебныхъ усадебъ въ отчетномъ году ассигновано отъ казны на содержаніе гминныхъ управленій 13880 р. 10 к. и судовъ 699 р. 48 коп. и на уплату 1 5<sup>0</sup>/<sub>100</sub> дорожнаго сбора 1281 руб. 88 коп.



### Народная нравственность.

Всѣхъ преступленій въ отчетномъ году было совершено . . . . .	37502
Осужденныхъ по этимъ преступленіямъ.	24075
а) число ивступленийъ по округу Радом- скаго Покружнаго суда. . . . .	2293
Осужденныхъ по этимъ преступленіямъ . . . . .	689
б) число преступленій по Судебно-Миро- вымъ Округамъ . . . . .	35209
Осужденныхъ по этимъ преступленіямъ . . . . .	23286

По сравненіи этихъ данныхъ съ таковыми же за 1903  
годъ видно, что:

	въ 1903 г.	въ 1904 г.
преступленій было . . . . .	39764	37502
осужденныхъ было . . . . .	24666	24075

Слѣдовательно, преступленій въ отчетномъ году было  
менѣе въ сравненіи съ 1903 г. на 2262, а осужденныхъ  
менѣе на 591.

Всѣ преступленія и проступки, имѣвшіе мѣсто въ от-  
четномъ году по Судебно-Мировымъ округамъ Радомской  
губерніи, дѣлятся на:

Р о д ъ п р е с т у п л е н і й	Число ихъ
Противъ собственности частныхъ лицъ . . . . .	11466
„ постановленій о повинностяхъ воен- ной службы . . . . .	48
„ порядка управленія . . . . .	3783
„ доходовъ казны . . . . .	585
„ общественнаго благоустройства и бла- гочинія . . . . .	6045
„ жизни, здоровья, свободы и чести частныхъ лицъ . . . . .	13035
„ преступления по службѣ государ- ственной и общественной . . . . .	247
И т о г о . . . . .	35209

Въ 1904 году въ Радомской губерніи задержано бродягъ и безпаспортныхъ:

а) мѣстныхъ жителей . . . . .	972
б) иностранцевъ . . . . .	69
в) военныхъ дезертировъ . . . . .	13
г) бродягъ . . . . .	16
Итого . . . . .	1070

По сравненію съ прошлымъ годомъ въ 1904 году задержано болѣе на 40 человѣкъ

**Аресты, тюремные замки и этапы.**

Подъ надзоромъ Прокурора Радомскаго Окружнаго Суда въ 1904 году числилось содержащихся подъ стражею 6706 человѣкъ, въ томъ числѣ 5616 мужчинъ и 1090 жевщиягъ .

Въ двухъ тюрьмахъ гражданскаго вѣдомства Радомской губерніи содержалось заключенныхъ 1815 человѣкъ, именно: 1550 мужч , 265 женщ и кромѣ того 49 арестантскихъ дѣтей.

Въ судебныхъ detenціонныхъ арестахъ подь слѣдствіемъ и въ полицейскихъ арестахъ по приговорамъ судебныхъ мѣстъ, а также арестованныхъ полиціей, содержалось заключенныхъ 4890, въ томъ числѣ 4065 мужчинъ и 825 женщинъ. Такимъ образомъ въ 1904 году содержалось арестантовъ въ тюрьмахъ болѣе противъ предшествовавшаго года на 133, а въ прочихъ мѣстахъ заключенія на 473 человѣка.

Въ Радомской губерніи находятся 2 тюрьмы, 8 detenціонныхъ арестовъ и полицейскіе аресты городскихъ и гминныхъ управленій.

Пересыльные пункты въ гор. Радомѣ и Сандомирѣ помѣщаются въ городскихъ зданіяхъ, а въ г. г. Опатовѣ и въ Островцѣ въ частныхъ домахъ по найму.

Продовольствіе тюремныхъ арестантовъ производилось въ 1904 году съ подряда и обходилось казнѣ на одного человѣка въ сутки:

По Радомской тюрьмѣ . . . . .	8,42 коп.
„ Сандомирской тюрьмѣ . . . . .	9,31 коп.

Доходъ отъ арестантскихъ заработковъ, въ томъ числѣ и на тюремныхъ фабрикахъ, составлялъ:

По Радомской тюрьмѣ . . . . .	3074 р. 68½ к.
„ Сандомирской тюрьмѣ . . . . .	440 р. 86 к.
Всего . . . . .	3515 р. 54½ к.

т. е. менѣе въ сравненіи съ 1903 г. на 332 р. 94½ к.

Заработанная арестантами отъ фабричныхъ издѣлій сумма въ 1904 году составляла 106 руб. 38½ коп.; при чемъ самый большой заработокъ на одного арестанта составлялъ въ Радомской тюрьмѣ 3 руб. 75 коп., а въ Сандомирской—8 руб. 10 коп.

Для пользованія больныхъ арестантовъ при обѣихъ тюрьмахъ имѣются лазареты, подъ наблюденіемъ штатныхъ тюремныхъ врачей и фельдшеровъ.

Заболѣвшихъ разными болѣзнями и пользовавшихся въ тюремныхъ лазаретахъ арестантовъ было 350 человекъ, изъ нихъ:


выздоровѣло . . . . .	326
умерло . . . . .	11
осталось больныхъ . . . . .	13

Стоимость лекарствъ и вспомогательныхъ припасовъ составляла 1064 руб. 51 коп.

Для удовлетворенія духовныхъ вуждъ заключенныхъ въ обѣихъ тюрьмахъ имѣются римско-католическія часовни и штатные при нихъ капелланы. Крімъ того, при Радомской тюрьмѣ существуетъ съ 1899 г. русско-польская народная библіотека, состоящая изъ книгъ и изданій по каталогу канцеляріи Варшавскаго Генераль-Губернатора. Хотя официальной школы ни въ той, ни въ другой тюрьмѣ не имѣется, но арестанты обучаются грамотѣ и, по возможности, нѣкоторымъ мастерствамъ, а малолѣтніе гимнастикѣ.

Расходы на наемъ помѣщеній для этапныхъ станцій, кормовое довольствіе пересылавшихся въ 1904 году 3086 челов. арестантовъ, конвоировъ и на другія надобности составляли 3127 руб. 80 к., на пересылку же арестантовъ и бродягъ внѣ этапныхъ линій, числомъ 3616 человекъ, израсходовано 5365 руб. 63 коп.

Означенные расходы, по сравненіи съ расходами въ 1903 году, увеличилось въ первомъ случаѣ на 339 руб. 13 коп., а во второмъ на 117 руб. 90 коп.



## IV.

### Народное здравіе и общественное призрѣніе.

#### а) В Р А Ч И.

Медицинская часть въ Радомской губерніи находится въ завѣдываніи Врачебнаго Отдѣленія Губернскаго Правленія, Медицинскаго Инспектора, Фармацевтическаго Ассесора, Секретаря и чиновника для письма. Кромѣ непосредственнаго поданія помощи заболѣвшимъ и попеченія о больныхъ дѣятельность медицинскихъ чиновъ была направлена къ принятію административно-полицейскихъ мѣръ для охраненія общественнаго здравія и заключилась: 1) въ прививкѣ оспы и дифтерита; при чемъ всѣхъ прививокъ сдѣлано въ отчетномъ году 27000, въ томъ числѣ мальчикамъ 14155 и дѣвочкамъ 12845 и 2) въ надзорѣ за публичными женщинами и тайными проститутками путемъ періодическаго освидѣтельствованія ихъ, съ каковою цѣлью образованы по всѣмъ уѣзднымъ городамъ и посадамъ, гдѣ квартируютъ войска, медико-полицейскіе Комитеты, состоящіе въ вѣдѣніи Врачебнаго Отдѣленія.

Въ 1904 году состояло въ губерніи:

врачей . . . . .	60
фельдшеровъ . . . . .	141
акушеровъ . . . . .	8
повивальныхъ сельскихъ бабокъ . . . . .	36
дантистовъ . . . . .	9
зубныхъ врачей . . . . .	3

Женщинъ, занимающихся проституціею, считалось по елисамъ въ губерніи 122 и задержано по подозрѣнію въ тайной проституціи 176. Изъ числа этихъ женщинъ

оказалось зараженныхъ сифилисомъ и венерическими болѣзнями 112.

Санитарная дѣятельность врачей выражалась въ медико-полицейскихъ осмотрахъ: мясныхъ рядовъ, пекарень и всѣхъ вообще заведеній, торгующихъ съѣстными припасами и напитками, а также санитарному надзору подлежали всѣ продаваемые на рынкахъ и площадяхъ овощи, рыба и прочіе съѣстные припасы, привозимые въ городъ на продажу изъ окрестностей. Врачебно-полицейскому осмотру подвергались также дома, дворы, народныя школы, хедеры, фабрики, заводы, гостинницы, трактиры, кондиторскія, бани, миквы и другія торговыя и промышленныя заведенія. При обнаруженіи недоброкачественныхъ съѣстныхъ припасовъ или неопрятнаго содержанія заведеній или напунктовъ виновные привлекались съ судебной ответственности, негодные съѣстные припасы уничтожались, а подозрительные отпращивались въ Городскую Химическую Лабораторію для анализа. Для наблюденія вообще за санитарнымъ состояніемъ городовъ дѣйствовали Санитарныя Комитеты, въ которыхъ принимали участіе нѣкоторые домовладѣльцы, чиновники и вольнопрактикующіе врачи. Дѣятельность этихъ Комитетовъ состояла въ наблюденіи за чистотою улицъ, площадей, жилищъ, дворовъ и за доброкачественностью съѣстныхъ припасовъ.

При призывѣ новобранцевъ въ военную службу и при мобилизаціи арміи уѣздные и городовые врачи въ уѣздахъ, Медицинскій же инспекторъ въ губернскомъ по воинской повинности Присутствіи производили осмотръ призывныхъ и запасныхъ нижнихъ чиновъ, подлежащихъ приему въ военную службу. Всего было подвергнуто въ 1904 году освидѣтельствуванію 9678 человекъ, изъ нихъ отправлено въ лазареты на испытаніе 607.

### А П Т Е К И.

Казенныхъ аптекъ въ губерніи нѣтъ, — аптекъ, принадлежащихъ частнымъ лицамъ, было:

нормальныхъ . . . . .	29
сельскихъ . . . . .	16
филіальныхъ . . . . .	1
Итого . . . . .	46

Во всѣхъ аптекахъ Радомской губерніи состояло:

фармацевтовъ . . . . .	59
аптекарьскихъ учениковъ . . . . .	19

Общее число рецептов, поступившихъ въ 46 аптекахъ въ теченіе отчетнаго года, было 140294.

Денежнаго оборота было:

по рецептамъ . . . . .	66849 р. 41 к.
по ручной продажѣ . . . . .	62159 р. 4 к.
Итого . . . . .	129008 р. 45 к.

Оптовыхъ складовъ, аптечныхъ и красильныхъ матеріаловъ было всего 13, а именно: 6 въ городѣ Радомѣ, 2 въ городѣ Островцѣ, 1 въ городѣ Сташовѣ, 1 въ городѣ Сандомирѣ, 1 въ городѣ Конскѣ и 1 въ городѣ Опатовѣ и 1 въ дер. Каменна, Конскаго уѣзда.

### Э п и д е м і и.

Для прекращенія эпидемическихъ заболѣваній въ отчетномъ году на мѣста появленія болѣзней были командированы уѣздные и вольнопрактикующіе врачи и фельдшера, которые подавали пособіе заболѣвшимъ, производили дезинфекцію и давали жителямъ наставленія о способахъ предохраненія отъ зараженія.

Изъ болѣзней этого рода наблюдались:

*Оспа* — всѣхъ больныхъ въ пользованіи врачей въ отчетномъ году было 570, при чемъ большая часть заболѣваній падаетъ на Радомскій и Илжецкій уѣзды. Для прекращенія заболѣваній прививалась предохранительная оспа, а равно производилась ревакцинація и дезинфекція вещей и зараженныхъ квартиръ.

*Скарлатина* — наблюдалась въ 1034 случаяхъ; болѣзнь эта господствовала преимущественно въ Козеницкомъ и Опоченскомъ уѣздахъ. Мѣры къ прекращенію болѣзни состояли въ строгомъ изолированіи больныхъ отъ здоровыхъ и дезинфекція помѣщенія и вещей больного.

*Дифтеритъ* — наблюдался въ 780 случаяхъ; болѣзнь эта преобладала въ Опоченскомъ уѣздѣ. При леченіи примѣнялась антидифтеритная сыворотка, а также принимались тѣ же мѣры, что и при скарлатинѣ.

*Корь* — больныхъ этого рода въ пользованіи врачей было 1662, названная болѣзнь наблюдалась въ гор. Радомѣ и во всѣхъ уѣздахъ. Для прекращенія болѣзни рекомендовались жителямъ тѣ же мѣры, что и при вышеописанныхъ болѣзняхъ.

*Коклюш*—наблюдался врачами въ 450 случаяхъ, по большей части въ Козеницкомъ и Опачонскомъ уѣздахъ.

*Гриппъ*—въ практикѣ врачей было 1246 случаевъ; заболѣванія эти наблюдались въ Козеницкомъ, Конскомъ и Сандомирскомъ уѣздахъ.

*Тифъ брюшной*—всѣхъ больныхъ въ пользованіи врачей было 656, Тифъ наблюдался въ Радомскомъ, Конскомъ уѣздахъ и въ гор. Садомѣ.

## ВЕТЕРИНАРНАЯ ЧАСТЬ.

Ветеринарная часть въ Радомской губерніи состоитъ въ завѣдываніи губернскаго ветеринарнаго инспектора. Въ 1904 году независимо названнаго инспектора весь ветеринарный персоналъ губерніи состоялъ изъ 11 ветеринарныхъ врачей и 10 ветеринарныхъ фельдшеровъ.

### Э п и з о т и и.

Изъ заразныхъ и повальныхъ болѣзней на домашнихъ животныхъ въ отчетномъ году наблюдались: сибирская язва, сажъ, мытъ, инфлуэнца, ящурь, рожа свиней, чума свиней, туберкулезъ, бѣшенство, печеночно-глистная болѣзнь, оспа и чесотка. Названныя болѣзни обнаружены были въ 222 пунктахъ губерніи, при чемъ изъ 40183 головъ скота, числившагося въ этихъ пунктахъ, заболѣло 11196, выздоровѣло 10977, пало 191, убито 28. Изъ числа 11196 заболѣвшихъ животныхъ приходится: 103 на лошадей, 10412 на крупный рогатый скотъ и 681 на свиней; изъ числа же 219 случаевъ, окончившихся смертью, приходится 40 на лошадей (20 павшихъ и 20 убитыхъ), 73 на крупный рогатый скотъ (69 павшихъ и 4 убитыхъ) и 106 на свиней (102 павшихъ и 4 убитыхъ).

1. Въ отчетномъ году сибирская язва ограничилась весьма немногими случаями заболѣванія и падежа животныхъ. За весь отчетный годъ въ 32 пунктахъ губерніи заболѣло 64 головы, въ томъ числѣ 55 головъ крупнаго рогатаго скота и 9 лошадей, пало же 51 голова скота и 9 лошадей, выздоровѣло 4 головы рогатаго скота.

Больше всего отъ названной болѣзни пострадалъ Радомскій уѣздъ и преимущественно мѣстности, расположенныя по берегу рѣки Пилицы. Затѣмъ по количеству павшихъ животныхъ слѣдуютъ уѣзды: Опатовскій, Опоченскій, Сандомирскій, Козеницкій и Илжецкій; свободнымъ же отъ названной эпизоотіи остался лишь одинъ Конскій

Ветеринарно-полицейскія мѣры по прекращенію сибирской язвы заключались въ строгой изоляціи больныхъ животныхъ, въ тщательной очисткѣ и дезинфекціи зараженныхъ скотскихъ дворовъ и убожкѣ и обеззараживаніи труповъ павшихъ животныхъ. Сверхъ того, съ цѣлью предохраненія скота отъ заболѣваній сибирскою язвою, въ нѣкоторыхъ мѣстахъ постоянного ея появленія, примѣнялись предохранительныя сибироязвенныя прививки.

2. Сапъ констатированъ въ отчетномъ году въ 12 пунктахъ губерніи. Всего заболѣло 20 и убито 20 лошадей.

Независимо отъ разобщенія больныхъ и здоровыхъ лошадей, воспрещенія вывода таковыхъ изъ неблагополучныхъ мѣстъ, періодическихъ осмотровъ съ цѣлью выдѣленія подозрительныхъ въ заболѣваніи къ явно больнымъ животнымъ, примѣнялась мѣра убиванія—съ послѣдующимъ за симъ уничтоженіемъ труповъ убитыхъ животныхъ и предметовъ, бывшихъ въ соприкосновеніи съ ними, а также и дезинфекція зараженныхъ помѣщеній

Кромѣ того, съ цѣлью скорѣйшаго выясненія характера болѣзни къ подозрительнымъ въ заболѣваніи и зараженіи лошадямъ примѣнялись прививки малеина.

3. Мытъ констатированъ въ отчетномъ году въ 4 пунктахъ губерніи. Всего заболѣло 27 лошадей, изъ которыхъ 23 выздоровѣло и 4 пало.

4. Заболѣванія лошадей инфлуэнцою наблюдались лишь въ 3 пунктахъ Радомскаго уѣзда, въ которыхъ заболѣло 12 лошадей, выздоровѣло 6 и пало 6.

5. Ящуръ наблюдался въ отчетномъ году въ 136 пунктахъ Радомской губерніи. Всего заболѣло въ этихъ пунктахъ 10288 головъ крупнаго рогатаго скота и 501 свинья и пало 2 головы крупнаго рогатаго скота.

Независимо отъ карантинныхъ мѣръ и тщательной дезинфекціи примѣнялись въ широкихъ размѣрахъ ящурныя прививки.

6. Чума свиней наблюдалась въ отчетномъ году въ 18 пунктахъ губерніи, въ которыхъ заболѣло 124, выздоровѣло 53, пало 67 и убито 4 головы.

7. Рожа свиней наблюдалась въ 3 пунктахъ губерніи, въ коихъ заболѣло 56 головъ, выздоровѣло 21 и пало 35.



Чума и рожа свиней съ давнихъ поръ приобрѣли въ губерніи характеръ эпизоотій, вслѣдствіе зараженія помѣщеній и возобновленія время отъ времени заразы въ хлѣвахъ. Въ послѣдніе, однако, годы, благодаря особенно тщательному надзору за первыми случаями заболѣванія свиней рожкою и чумою, немедленному пріятію соответственныхъ ветеринарно-полицейскихъ мѣръ и главнымъ образомъ очисткѣ и дезинфекціи зараженныхъ хлѣвовъ, болѣзни эти значительно ослабѣли. Въ отчетномъ году мѣропріятія по прекращенію рожи и чумы свиней заключались въ отдѣленіи больныхъ животныхъ, въ карантинированіи отдѣльныхъ дворовъ и неблагополучныхъ поселеній, въ закрытіи базаровъ для торговли свиньями въ дезинфекціи зараженныхъ помѣщеній и въ надлежащей уборкѣ труповъ павшихъ животныхъ. Независимо сего въ мѣстахъ господствованія названныхъ эпизоотій производилась регистрація свиней съ цѣлью повѣрки и недопущенія вывоза и продажи свиней и устраненія тѣмъ самымъ случаевъ заноса заразы.

8. Туберкулозъ на крупномъ рогатомъ скотѣ обнаруженъ былъ въ 2 хъ пунктахъ губерніи, въ коихъ заболѣло и убито 2 головы.

9. Бѣшенство наблюдалось на крупномъ рогатомъ скотѣ въ 3 пунктахъ. Всего заболѣло и убито 4 головы. Причиною заболѣванія послужили покусы, нанесенные скоту бѣшенными собаками.

10. Печеночно - глистная болѣзнь констатирована была на крупномъ рогатомъ скотѣ въ 1 пунктѣ, въ которомъ заболѣло и пало 14 головъ.

11. Оспа наблюдалась на крупномъ рогатомъ скотѣ въ одномъ пунктѣ, въ которомъ заболѣло и выздоровѣло 49 головъ.

12. Чесотка констатирована въ 7 пунктахъ губерніи, исключительно на лошадяхъ, которыхъ заболѣло 35, изъ коихъ выздоровѣло 34 и пало 1.

### Б о л ь н и ц ы .

Въ вѣдѣніи Радомскаго Губернскаго Совѣта общественнаго призрѣнія состояло 6 больницъ, а именно:

- 1) Св. Казимира въ гор. Радомѣ . на 60 кроватей
- 2) Еврейская въ гор. Радомѣ . „ 20 „
- 3) Св. Духа въ гор. Сандомирѣ . „ 50 „
- 4) Св. Леона въ Опатовѣ . . „ 28 „
- 5) Св. Владислава въ гор. Опочнѣ „ 28 „
- 6) Св. Адама въ гор. Сташовѣ . „ 25 „

Итого . на 211 кроватей

Въ означенныя больницы принимаются на лѣченіе больные со всѣми наружными и внутренними болѣзнями, за исключеніемъ больницы Св. Духа въ г. Сандомирѣ, въ которую не принимаются больные сифилисомъ, а во всѣ больницы не принимаются умалишенные, которые отиравляются въ спеціальное для душевно больныхъ заведеніе, находящееся въ Творкахъ, Варшавской губерніи.

Суммы капиталовъ, принадлежащія больницамъ слѣдующія:

Наименованіе больницъ	Въ казнѣ		Въ Конторѣ Государственнаго Банка		На ипотеку		На личными		Въ сберег. кассѣ		
	Р	У	Л	И	и	К	О	Ц	Ѣ	К	И
Радомская Св. Казимира .	—	—	27450	—	6455	—	1251	54	—	—	—
„ Еврейская . .	1758	75	15350	—	3000	—	93	50	—	—	—
Сандомирская Св. Духа .	70	80	37528	76	2415	—	1351	5½	—	—	—
Опоченская Св. Владислава	—	—	16650	—	—	—	53	68	312	8	—
Опатовская Св. Леона . .	—	—	11339	63	750	—	—	—	—	—	—
Сташовская Св. Адама .	—	—	—	—	13846	56	5355	86¼	—	—	—
Итого .	1829	55	108318	39	26466	56	8105	64	312	8	—

**Насильственные смерти.**

Жертвъ насильственной и случайной смерти, какъ видно изъ вѣдомости № 8, было въ 1904 году 305, въ томъ числѣ 212 мужчинъ и 93 женщины, а именно:

Дѣтубійствъ . . . . .	12
Смертубійствъ . . . . .	26
Самоубійствъ . . . . .	30
Скоропостижно умершихъ . . . . .	89
Погибшихъ отъ случайныхъ смертей . . . . .	159
Найдено мертвыхъ тѣлъ . . . . .	24

Итого . . . . . 340

**Б о г а д ѣ л ь н и.**

Въ вѣдѣніи Губернскаго и Уѣздныхъ Совѣтовъ Общественнаго Призрѣнія находилось пять домовъ призрѣнія, а именно: два въ гор. Радомѣ и по одному въ городахъ: Сандомирѣ, Опочнѣ и Сташовѣ. Радомскій домъ призрѣнія помѣщается въ собственномъ зданіи, построенномъ въ 1875 году; въ отчетномъ году въ немъ призрѣвалось 18 лицъ. Другой домъ призрѣнія открытъ въ 1879 году Радомскимъ Благотворительнымъ Обществомъ и помѣщается въ прибрѣтенномъ послѣднимъ въ 1882 году за 3750 руб. каменномъ домѣ, въ коемъ, а также въ домѣ трудолюбія, открытомъ въ 1898 г. на добровольныя пожертвованія, призрѣвалось въ отчетномъ году 100 лицъ. Домъ призрѣнія въ г. Сандомирѣ существуетъ при больницѣ Св. Духа и призрѣваемая въ немъ 23 лица, пользовались изъ больничныхъ суммъ. Домъ призрѣнія въ городѣ Опочнѣ, помѣщается въ собственномъ зданіи и пользуется очень незначительнымъ доходомъ, въ немъ призрѣвалось 13 лицъ. Домъ призрѣнія въ городѣ Сташовѣ помѣщается въ собственномъ каменномъ домѣ, отстроенномъ послѣ пожара въ 1882 году; въ немъ призрѣвалось 6 лицъ.

Годъ	Число призрѣваемыхъ
1904	305
1903	288
1902	288
1901	288
1900	288
1899	288
1898	288
1897	288
1896	288
1895	288
1894	288
1893	288
1892	288
1891	288
1890	288
1889	288
1888	288
1887	288
1886	288
1885	288
1884	288
1883	288
1882	288
1881	288
1880	288
1879	288
1878	288
1877	288
1876	288
1875	288
1874	288
1873	288
1872	288
1871	288
1870	288
1869	288
1868	288
1867	288
1866	288
1865	288
1864	288
1863	288
1862	288
1861	288
1860	288
1859	288
1858	288
1857	288
1856	288
1855	288
1854	288
1853	288
1852	288
1851	288
1850	288
1849	288
1848	288
1847	288
1846	288
1845	288
1844	288
1843	288
1842	288
1841	288
1840	288
1839	288
1838	288
1837	288
1836	288
1835	288
1834	288
1833	288
1832	288
1831	288
1830	288
1829	288
1828	288
1827	288
1826	288
1825	288
1824	288
1823	288
1822	288
1821	288
1820	288
1819	288
1818	288
1817	288
1816	288
1815	288
1814	288
1813	288
1812	288
1811	288
1810	288
1809	288
1808	288
1807	288
1806	288
1805	288
1804	288
1803	288
1802	288
1801	288
1800	288

Приходы и расходы суммъ благотворительныхъ заведений въ отчетномъ году показаны въ слѣдующей таблицѣ:

Наименованіе заведеній	Въ 1904 г. поступило		Израсходо- вано		Осталось къ 1 января 1904 г.	
	Р у б л и и к о п ѣ й к и					
Главный домъ призрѣнія въ г. Радомѣ . . . . .	2269	33	1590	9	679	24
Домъ Призрѣнія въ г. Опочвѣ . . . . .	545	9	339	63	205	46
„ „ при Сандомирской боль- ницѣ *) . . . . .	—	—	—	—	—	—
„ „ въ г. Сташовѣ, Сандомир- скаго уѣзда . . . . .	705	38½	506	49	198	89½
И т о г о . . . . .	3519	80½	2436	21	1083	59½


На содержаніе этихъ домовъ призрѣнія, какъ равно и на устройство новыхъ имѣются капиталы, хранящіеся въ Варшавской Конторѣ и Радомскомъ Отдѣленіе Государственнаго Банка и въ ипотечномъ обезпеченіи; означенныхъ капиталовъ состоитъ:

Названіе заведеній	Въ Варшав- ской Конто- рѣ Государ- ственнаго Банка		На ипоте- кахъ		Въ сбере- гатель- ной кассѣ		Въ Радом- скомъ Отдѣ- леніи Госу- дарственна- го Банка	
	Р У Б Л И и К О П Ъ Й К И							
Главный домъ призрѣнія въ городѣ Радомѣ . . . . .	13000	—	4000	—	—	—	—	—
Домъ призрѣнія въ гор. Опочвѣ . . . . .	2150	—	—	—	83	42	—	—
„ „ „ „ Сташовѣ . . . . .	1270	12	519	—	—	—	—	—
„ „ „ „ Ковскѣ . . . . .	366	78	—	—	—	—	—	—
„ „ „ „ Шидлевецѣ . . . . .	9015	86	—	—	—	—	—	—
„ „ „ „ Пржедборжѣ . . . . .	3696	62	—	—	—	—	—	—
„ „ „ „ Козеницахъ . . . . .	10112	41	—	—	—	—	—	—
„ „ „ „ Опатовѣ . . . . .	284	45	—	—	—	—	—	—
Еврейскій въ гор. Радомѣ . . . . .	23300	—	—	—	2633	56	—	—
„ въ гор. Липскѣ . . . . .	912	33	—	—	48	4	—	—
„ въ гор. Опатовѣ . . . . .	285	80	—	—	—	—	—	—
И т о г о . . . . .	64394	37	4519	—	2765	2	—	—

\*) Оборты суммъ дома призрѣнія въ городѣ Сандомирѣ входятъ въ общую сумму доходовъ и расходовъ Сандомирской больницы Св. Духа, въ виду нераздѣльнаго существованія этихъ заведеній.

Во всѣхъ домахъ призрѣнія для престарѣлыхъ въ отчетномъ году находилось 160 лицъ обоего пола. Кромѣ того, въ вѣдѣніи Губернскаго Совѣта состоитъ богодѣльня въ сел. Рожки, Сандомирскаго уѣзда, завѣщанная Графомъ Перегриномъ Лянцкоронскимъ для содержанія шести стипендіатовъ изъ бѣднѣйшихъ семействъ. Стипендіаты эти, кромѣ ежегоднаго пособія по 150 руб. изъ доходовъ этой богодѣльни, пользуются помѣщеніемъ въ построенныхъ для нихъ трехъ отдѣльныхъ каменныхъ домахъ и огородамъ, пространствомъ въ одинъ моргъ для cadaго.

22	450	5	100	250	500	1000	1500	2000	2500
23	450	5	100	250	500	1000	1500	2000	2500
-----									
24	450	5	100	250	500	1000	1500	2000	2500
-----									
25	450	5	100	250	500	1000	1500	2000	2500



Въ отчетномъ году были приняты въ призрѣніе 160 лицъ обоего пола. Кромѣ того, въ вѣдѣніи Губернскаго Совѣта состоитъ богодѣльня въ сел. Рожки, Сандомирскаго уѣзда, завѣщанная Графомъ Перегриномъ Лянцкоронскимъ для содержанія шести стипендіатовъ изъ бѣднѣйшихъ семействъ. Стипендіаты эти, кромѣ ежегоднаго пособія по 150 руб. изъ доходовъ этой богодѣльни, пользуются помѣщеніемъ въ построенныхъ для нихъ трехъ отдѣльныхъ каменныхъ домахъ и огородамъ, пространствомъ въ одинъ моргъ для cadaго.

26	450	5	100	250	500	1000	1500	2000	2500
27	450	5	100	250	500	1000	1500	2000	2500
28	450	5	100	250	500	1000	1500	2000	2500
29	450	5	100	250	500	1000	1500	2000	2500
30	450	5	100	250	500	1000	1500	2000	2500
-----									
31	450	5	100	250	500	1000	1500	2000	2500

Въ отчетномъ году были приняты въ призрѣніе 160 лицъ обоего пола. Кромѣ того, въ вѣдѣніи Губернскаго Совѣта состоитъ богодѣльня въ сел. Рожки, Сандомирскаго уѣзда, завѣщанная Графомъ Перегриномъ Лянцкоронскимъ для содержанія шести стипендіатовъ изъ бѣднѣйшихъ семействъ. Стипендіаты эти, кромѣ ежегоднаго пособія по 150 руб. изъ доходовъ этой богодѣльни, пользуются помѣщеніемъ въ построенныхъ для нихъ трехъ отдѣльныхъ каменныхъ домахъ и огородамъ, пространствомъ въ одинъ моргъ для cadaго.

# V.

## Народное просвѣщеніе.

### Учебныя заведенія.

Въ отчетномъ году, какъ видно изъ вѣдомости № 11, всѣхъ учебныхъ заведеній въ губерніи числилось 489, а учащихъ въ нихъ 29137, въ томъ числѣ 20401 мужескаго и 8736 женскаго пола.

Изъ общаго числа учебныхъ заведеній было: 1 мужская 8-ми классная гимназія, 1 женская 7-ми классная гимназія, 1 мужская прогимназія, 1 Маріинское женское училище, 1 учительская семинарія, 1 образцовое при ней общее училище, 1 городское 7-ми классное коммерческое училище, 1 ремесленное мужское училище, 1 духовная (римско католическая) семинарія, 12 частныхъ учебныхъ заведеній, въ числѣ ихъ 1 еврейское двухклассное училище, 10 воскресно-ремесленныхъ училищъ, 11 двухклассныхъ начальныхъ училищъ, 196 одноклассныхъ начальныхъ училищъ, 20 евангелическихъ конторатовъ, 226 еврейскихъ хедеровъ, 4 воскресныхъ школы для взрослыхъ и вечерніе курсы черченія и рисованія.

Учащіеся въ 1904 году по вѣроисповѣданіямъ и сословіямъ распредѣляются слѣдующимъ образомъ.

НАЗВАНІЕ УЧЕБНЫХЪ ЗАВЕДЕНІЙ	Православнаго	Католическаго	Лютеранскаго	Иудейскаго	Другихъ исповѣданій	И Т О Г О	Для дворянъ и чиновниковъ	Духовнаго званія	Городскихъ соед.	Сельскихъ соед.	Иностранцевъ	И Т О Г О
Въ Радомской мужской гимназій . . .	128	403	5	37	—	573	306	13	224	30	—	573
„ „ „ женской . . . . .	118	248	4	36	—	406	235	5	139	24	3	406
„ Сандомирской мужской прогимназій	25	235	—	9	—	269	45	1	141	81	—	269
„ Сандомирскомъ Маріинскомъ женскомъ училищѣ . . . . .	12	62	—	11	—	85	14	—	61	10	—	85
„ Солецкой учительской семинаріи . .	20	68	—	—	—	88	1	2	—	85	—	88
„ Солецкомъ образц. нач. училищѣ . .	5	60	—	—	—	65	3	—	—	62	—	65
„ Сандомир. Р.-К. Духовн. семинаріи	—	87	—	—	—	87	7	—	54	26	—	87
„ Начальныхъ училищахъ . . . . .	290	19239	75	1302	—	20906	303	—	8508	12058	37	20906
„ Конторатахъ Евангелич. приходовъ . .	—	—	665	—	—	665	—	—	—	665	—	665
„ Воскресно-Ремеслен. училищахъ . .	—	400	7	—	—	407	—	—	211	196	—	407
„ Частныхъ учебныхъ заведенійхъ . .	6	284	6	4541	—	4837	87	—	4610	140	—	4837
„ 7-ми классномъ городскомъ коммерческомъ училищѣ въ г. Радомѣ	12	222	13	147	—	394	132	1	256	5	—	394
„ Радомскомъ ремеслен. училищѣ . .	10	92	—	—	—	102	15	—	43	44	—	102
„ вечернихъ курсахъ черчен. и рисов.	—	32	—	—	—	32	—	—	13	19	—	32
„ воскресной школы для взрослыхъ .	1	220	—	—	—	221	—	—	—	221	—	221
И т о г о . . . . .	627	21652	775	6083	—	29137	1266	22	14260	13666	40	29137

По сравненіи съ предшествовавшимъ годомъ, число учебныхъ заведеній уменьшилось на 4, а учащихся увеличилось на 295.

Въ отчетномъ году открыты: 4 новыхъ одноклассныхъ начальныхъ училищъ: одно въ Опатовскомъ уѣздѣ, съ содержаніемъ, кромѣ помѣщенія, въ 730 руб., одно въ Илжецкомъ—съ содержаніемъ въ 465 руб. въ годъ, одно въ Козеницкомъ — съ содержаніемъ въ 570 руб. въ годъ, одно въ Конскомъ—съ содержаніемъ въ 375 руб. Кромѣ того открыты двѣ воскресныя школы для взрослыхъ рабочихъ при горныхъ заводахъ, одна въ Опатовскомъ, а другая въ Конскомъ уѣздѣ и одна воскресная школа для взрослыхъ работницъ въ г. Радомѣ, учрежденная на отпущенное Радомскимъ Городскимъ Комитетомъ Попечительства о народной трезвости пособие въ размѣрѣ по 300 руб. въ годъ.

Хотя число начальныхъ училищъ и увеличилось въ отчетномъ году, но все же ихъ для Радомской губерніи недостаточно, и многіе довольно населенные пункты остаются безъ школъ.

Важнымъ препятствіемъ къ расширенію сѣти училищъ служитъ равнодушіе мѣстнаго сельскаго населенія къ вопросамъ народнаго образованія. Не только учрежденіе новыхъ училищъ на средства мѣстнаго населенія, но и поддержаніе уже существующихъ, ремонтъ училищныхъ зданій, наемъ болѣе или менѣе удовлетворительныхъ помѣщеній для школъ въ тѣхъ мѣстностяхъ, гдѣ училища не имѣютъ собственныхъ домовъ, ремонтъ классной мебели и другія нужды школы удовлетворяются далеко не въ желательной мѣрѣ и съ большими затрудненіями.

Вслѣдствіе своего равнодушія къ вопросамъ народнаго образованія, сельское населеніе, даже и при оказываемой ему помощи Министерствомъ Народнаго Просвѣщенія отпускомъ средствъ на содержаніе учителей, отказывается принимать на себя расходы по строительной и хозяйственной части.

Источники содержания начальных училищъ.

Наименованіе училищъ	Изъ	Государственнаго Казначейства	Изъ городскихъ кассъ	Изъ посацкихъ кассъ	Изъ складокъ отъ училищныхъ обществъ	Изъ приходскихъ Евангелич. кассъ	Изъ складокъ отъ ремесленниковъ	Изъ процентовъ отъ капиталовъ	Изъ пособій отъ разн. общ. и лицъ и отъ платы за ученіе	Изъ складокъ на- турою по окѣнкѣ на деньги	В С Е Г О											
	Р	у	б	л	и	и	к	о	п	ѣ		й	к	и								
<b>Городскія</b>																						
двухклассныя:																						
мужскія . . . . .	734	50	3620	44	—	—	—	—	—	—	—	—	—									
женскія . . . . .	—	—	250	—	—	—	—	—	—	—	—	—	—									
одноклассныя:																						
мужскія . . . . .	154	—	1084	53	—	—	—	—	—	—	—	—	—									
женскія . . . . .	1357	50	5140	82	—	—	—	—	—	—	—	—	—									
общія . . . . .	962	22	448	78	—	—	—	—	—	—	—	—	—									
На возн. законоуч.	250	—	770	—	—	—	—	—	—	—	—	—	—									
<b>Сельскія</b>																						
двухклассныя:																						
мужскія . . . . .	—	—	—	—	—	—	—	—	—	—	—	—	—									
общія . . . . .	143	—	—	300	—	—	—	—	—	—	—	—	—									
одноклассныя:																						
мужскія . . . . .	9	—	—	161	—	—	—	—	—	—	—	—	—									
женскія . . . . .	337	—	—	490	—	—	—	—	—	—	—	—	—									
общія . . . . .	14807	55	—	2284	83	—	—	—	—	—	—	—	—									
На пособия . . . . .	1000	—	—	—	—	—	—	—	—	—	—	—	—									
Воскресно-ремес- ленные училища	45	—	150	—	—	—	—	—	—	—	—	—	—									
Воскр. школа для взрослыхъ . . . . .	—	—	—	—	—	—	—	—	—	—	—	—	—									
<b>Итого . . . . .</b>	<b>19799</b>	<b>77</b>	<b>11464</b>	<b>57</b>	<b>3265</b>	<b>83</b>	<b>74975</b>	<b>28</b>	<b>1/2</b>	<b>60</b>	<b>—</b>	<b>460</b>	<b>—</b>	<b>1930</b>	<b>54</b>	<b>1/2</b>	<b>4265</b>	<b>—</b>	<b>3893</b>	<b>93</b>	<b>120114</b>	<b>93</b>

Ученыя общества, музеи, библиотекы, книжные магазины и лавки, типографіи, литографіи и фотографіи.

Ученыхъ обществъ и музеевъ въ Радомской губерніи нѣтъ. Библиотекъ для чтенія имѣется 5: 3 въ городѣ Радомѣ, изъ коихъ одна городская общественная и 1 русская публичная. 1 въ Опатовѣ и 1 дер. Климкевичевъ, Опатовскаго уѣзда. Въ отчетномъ году дѣйствовали 56 народныхъ русско-польскихъ библиотекъ, изъ которыхъ 14 пригмивныхъ открыты въ 1899 году на средства, пожертвованныя Варшавскимъ банкиромъ Вавельбергомъ; 20 содержатся на средства гминныхъ кассъ, 1 на средства Общества Островецкихъ горныхъ заводовъ; остальные 21 открыты при чайныхъ означеннаго Попечительства и на его средства. Кромѣ этихъ библиотекъ, имѣются библиотекы полковыя, при общественныхъ собраніяхъ гг. Радома и Савдомира и при учебныхъ заведеніяхъ. Въ фундаментальной библиотекѣ при Радомской мужской гимназіи къ 1 января 1905 года состояло 7135 названій въ 18523 томахъ на сумму 26054 руб. 46 1/2 коп., а въ ученической библиотекѣ 3536 названій въ 5517 томахъ, на сумму 4794 руб. 60 коп. Въ фундаментальной же библиотекѣ

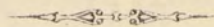


при Савдомирской мужской прогимназіи къ тому же времени состояло 1689 названіе въ 4799 томахъ, на сумму 7440 руб. 16<sup>1</sup>/<sub>2</sub> коп., а въ ученической—694 названія въ 1937 томахъ на сумму 1385 руб. 69 коп. Въ фундаментальной библіотекѣ Радомскаго 7 класснаго Комерческаго училища состояло 214 названія въ 456 томахъ на сумму 906 р. 95 к. а въ ученической 524 названія въ 698 томахъ, на сумму 668 р. 17 к. При тѣхъ же заведеніяхъ находятся физическіе кабинеты, а при Радомской гимназіи, кромѣ того, имѣется метеорологическая станція, причисленная Главною С.-Петербургскою Обсерваторією къ станціямъ 1 класса 2 разряда.

Квижныхъ магазиновъ и лавокъ въ губерніи имѣется 21, изъ коихъ въ гор. Радомѣ 11, въ посадѣ Зволенѣ Козеницкаго уѣзда 1, въ посадѣ Илжѣ, Илжецкаго уѣзда 1, въ Островцѣ, Опатовскаго уѣзда, 3, въ гор. Опатовѣ 2, въ гор. Сташевѣ, Савдомирскаго уѣзда, 2 и въ гор. Савдомирѣ 1.

Типографій находится 3: въ г. Радомѣ—2 и въ гор. Савдомирѣ 1, литографій 4. Типографскихъ станковъ и машинъ для мелкихъ работъ всего 13, изъ нихъ въ г. Радомѣ 5, г. Конскѣ 4, г. Савдомирѣ 3 и въ г. Опатовѣ 1. Кромѣ того, имѣются литографскіе станки при штабахъ войскъ и Управленіяхъ Воинскихъ Начальниковъ и Уѣздныхъ Начальниковъ.

Фотографическихъ заведеній въ губерніи—5: два въ г. Радомѣ, 1 въ г. Савдомирѣ, 2 въ г. Конскѣ и 1 въ г. Сташовѣ. Савдомирскаго уѣзда.



## VI.

### Свѣдѣнія о ходѣ крестьянскаго дѣла въ Радомской губерніи за 1904 г.

Подъ дѣйствіе **ВЫСОЧАЙШИХЪ** Указовъ 19-го Февраля 1864 года и 28 Октября 1866 года подошло въ Радомской губерніи 2602 селенія, посадовъ и городовъ съ 74675 усадьбами и 464797 десятинами земли, причемъ 30349 усадьбамъ признаны по ликвидаціоннымъ табелямъ и даннымъ права на сервитуты, въ томъ числѣ на одинъ пастбищный 5119, на одинъ лѣсной 3245 и на пастбищный и лѣсной 21985 усадьбамъ.

#### а) По измѣренію и отграниченію крестьянскихъ земель:

Измѣреніе и отграниченіе крестьянскихъ земель, согласно межедымъ правиламъ 9 апрѣля 1881 года, производится 7 ю состоящими при Губернскомъ Присутствіи штатными землебрами и таковое къ 1 января 1905 года окончательно произведено по 1253 селеніямъ, пространствомъ въ 225244 дес., затѣмъ остается къ измѣренію 1349 селеній съ надѣломъ 239553 дес.

#### б) По спорамъ о границахъ крестьянскихъ земель:

Дѣлъ по спорамъ о границахъ крестьянскихъ земель было въ производствѣ въ 1904 году:

##### 1. У Коммисаровъ.

Осталось неразрѣшенныхъ съ прежнихъ лѣтъ	167
Возникло въ 1904 году	287
<hr/>	
Итого	454
Изъ нихъ разрѣшено	308
Затѣмъ къ 1 января 1905 г. осталось неразрѣшенныхъ.	146

2. Въ Губернскомъ Присутствіи.

Осталось неразрѣшенныхъ съ прежнихъ лѣтъ	6
Поступило . . . . .	57
Итого . . . . .	63
Изъ нихъ разрѣшено въ 1904 году . . . . .	51
Затѣмъ къ 1 января 1905 г. осталось неразрѣшенныхъ . . . . .	12

**в) Обь опредѣленіи точнаго размѣра сервитутовъ.**

Въ теченіе 1904 года постановленно Коммисарами рѣшеній обь опредѣленіи точнаго размѣра сервитутовъ . . . . . 2

Апелляціонныхъ жалобъ на рѣшеніе Коммисаровъ по дѣламъ сего рода въ Губернскомъ Присутствіи не оставалось и въ 1904 г. не поступило.

**г) О замѣнѣ сервитутовъ по добровольнымъ сдѣлкамъ.**

По ликвидаціоннымъ табелямъ и даннымъ за крестьянами признаны права на сервитуты: пастбищный 27104 усадьбамъ и лѣсной 25230 усадьбамъ. Изъ этого числа по добровольнымъ соглашеніямъ, заключеннымъ сторонами и засвидѣтельствованнымъ Коммисарами къ концу 1904 года, крестьяне отказались отъ правъ на пастбищный сервитутъ по . . . . . 20286 усадьбамъ  
въ томъ числѣ въ отчетномъ году по . . . . . 300 „  
На лѣсной сервитутъ . . . . . 20357 „  
въ томъ числѣ въ отчетномъ году . . . . . 266 „

Затѣмъ осталось съ правомъ на сервитуты: пастбищный 6818 усадьбъ, т. е. 25,1% и на лѣсной 4873 усадьбы, т. е. 19,3% общаго числа усадьбъ, получившихъ право на оныя.

**д) О нарушеніи и превышеніи правъ на сервитуты.**

Заявленіи сторонъ о нарушеніи и превышеніи правъ на сервитуты оставалось у Коммисаровъ къ началу отчетнаго года . . . . . 28  
Въ 1904 году поступило . . . . . 82  
Итого предстояло разрѣшить . . . . . 110

Изъ нихъ разрѣшено Коммисарами . . . . .	84
Затѣмъ осталось неразрѣшенныхъ . . . . .	26
Апелляціонныхъ жалобъ на рѣшенія коммисаровъ по дѣламъ сего рода оставалось въ Губернскомъ Присутствіи къ началу отчетнаго года . . . . .	3
Въ 1904 г. поступило . . . . .	<u>24</u>
Всего предстояло разрѣшить и разрѣшено въ 1904 г. . . . .	27

**е) По разверстанію черезполосныхъ земель и раздѣлу общихъ пастбищъ.**

Неразсмотрѣнныхъ проектовъ разверстанія черезполосныхъ земель и раздѣла общихъ пастбищъ къ концу 1903 г. у коммисаровъ не оставалось.

Въ теченіе 1904 года новыхъ проектовъ представлено коммисарамъ . . . . . 3

Изъ означенныхъ проектовъ въ отчетномъ году рассмотрѣно и повѣрено коммисарами . . . . . 2

Затѣмъ осталось неразсмотрѣнныхъ . . . . . 1

Въ Губернскомъ Присутствіи осталось къ концу 1903 года:

а) неразрѣшенныхъ апелляціонныхъ жалобъ на рѣшенія коммисаровъ по рассмотрѣнію проектовъ . . . . . 1

б) проектовъ, по коимъ не поставлено рѣшеній объ исправленіи рѣшеній и данныхъ . . . . . 1

Въ отчетномъ году поступило апелляціонныхъ по дѣламъ сего рода жалобъ . . . . . 1

Представлено коммисарами введенныхъ въ дѣйствіе проектовъ для исправленія ликвидаціонныхъ табелей и данныхъ . . . . . 1

Разсмотрѣно жалобъ . . . . . 2

Къ 1 января 1905 г. въ производствѣ Присутствія жалобъ не оставалось.

Проектовъ, по коимъ не постановлено рѣшеній объ исправленіи ликвидаціонныхъ табелей и данныхъ . . . . . —

Со времени изданія **ВЫСОЧАЙШЕ** утвержденныхъ 29 Декабря 1875 года правилъ, всего по губерніи было представлено проектовъ . . . . . 94

Изъ сего числа утверждено . . . . . 43

„ „ „ введено въ дѣйствіе . . . . . 37

На основаніи введенныхъ въ дѣйствіе проектовъ общее пространство въ губерніи черезполосной земли составляло 10 дес. 436 кв. саж., которое и отведено въ собственность крестьянъ.

Общее пространство раздѣленныхъ общихъ настибщъ составляло 2718 дес. 23 51 кв. саж., изъ коихъ отошло въ собственность крестьянъ 1620 дес. 163 кв. саж.

**ж) Обь устройствѣ лѣсовъ, обремененныхъ крестьянскими сервитутами.**

Къ 1 января 1904 года оставалось въ производствѣ комисаровъ плановъ . . . . . —

Въ 1904 году представлено комисарамъ плановъ . . . . . 27

Изъ сего числа повѣрено на мѣстѣ . . . . . 27

Возвращено лѣсовладѣльцамъ, по ихъ о томъ ходатайствамъ или велѣдствіе другихъ причинъ . . . . . —

Къ 1 января 1905 года осталось въ производствѣ комисаровъ плановъ . . . . . —

Къ концу 1903 года въ производствѣ Губернскаго Присутствія оставалось неразмотрѣнныхъ лѣсохозяйственныхъ плановъ . . . . . 2

Въ 1904 году поступило отъ комисаровъ повѣренныхъ или плановъ . . . . . 27

Изъ сего числа признано:

Подлежащими утвержденію . . . . . 22

Затѣмъ къ 1 января 1904 г. осталось въ производствѣ неразмотрѣнныхъ плановъ . . . . . 7

Со времени изданія закона 31 декабря 1875 года утверждено б. Временной Комисіей и Земскимъ Отдѣломъ плановъ . . . . . 116

Отказано въ утвержденіи . . . . .	40
Введено въ дѣйствіе . . . . .	114
Постановлено рѣшеній объ исправленіи ликвидаціонныхъ табелей и данныхъ по селеніямъ, пользующимся сервитутами въ устроенныхъ лѣсахъ . . . . .	213

**з) .Объ исправленіи ошибокъ, вивавшихся въ ликвидаціонныя табели и данныя.**

Дѣлъ объ ошибкахъ, вивавшихся въ ликвидаціонныя табели и данныя къ концу 1903 года оставалось въ производствѣ комиссаровъ . . . . .	14
Возникло въ 1904 году . . . . .	50
Итого предстояло разсмотрѣть . . . . .	64
Изъ сего числа разсмотрѣно съ постановленіемъ рѣшеній или составленіемъ протоколовъ разслѣдованія . . . . .	53
Затѣмъ осталось неразрѣшенныхъ дѣлъ въ 1904 году . . . . .	11
Въ Губернскомъ Присутствіи оставалось неразрѣшенныхъ къ концу 1903 года дѣлъ . . . . .	14
Въ 1904 г. поступило . . . . .	53
<b>Итого</b> . . . . .	67
Изъ сего числа разрѣшено въ 1904 г. . . . .	52
Осталось неразрѣшенныхъ на 1905 г. . . . .	15

**и) О ссудо-сберегательныхъ кассахъ.**

Въ Радомской губерніи къ 1 января 1905 года состояло сельскихъ ссудо-сберегательныхъ кассъ 154.

Изъ числа этихъ кассъ 23 открыты на Правительственный капиталъ, 51 на прибыль отъ оборотовъ кассъ, дѣйствовавшихъ на средства Правительства, 77—на общественныя средства и 3 кассы — на смѣшанный капиталъ, состоящій изъ суммъ правительственныхъ и общественныхъ.

Основной капиталъ всѣхъ 154 кассъ составляетъ 164086 р. 6. к. При оборотѣ въ 5734626 р. 89<sup>1</sup>/<sub>4</sub> к., выручено кассами въ 1904 г. чистой прибыли 80053 руб. 72<sup>1</sup>/<sub>2</sub> коп.

**і) По дѣламъ возбуждаемымъ комиссарами на основа-  
ніи ВЫСОЧАЙШАГО повелѣнія 6 августа 1876 г.**

Въ теченіе 1904 года предстояло возбудить въ судахъ исковъ . . . . .	14
Изъ сего числа возбуждено исковъ . . . . .	10
Прекращено производствомъ дѣлъ за перехо- домъ усадебъ въ собственность крестьянъ . . . . .	2
Осталось къ 1 января 1905 года дѣлъ . . . . .	2



# ВѢДОМОСТЬ

о посѣвѣ и урожаѣ хлѣба въ Радомской губерніи  
за 1904 годъ

ПОСѢВНОЕ ПОЛЕ		УРОЖАЙ		ПОСѢВНОЕ ПОЛЕ	
Всего	в томъ числѣ	Всего	в томъ числѣ	Всего	в томъ числѣ
дѣсятинъ	дѣсятинъ	дѣсятинъ	дѣсятинъ	дѣсятинъ	дѣсятинъ
14280	14280	23886	23886	14280	14280
13900	13900	1008	1008	13900	13900
19793	19793	28888	28888	19793	19793
8005	8005	10080	10080	8005	8005
11904	11904	20812	20812	11904	11904
1244	1244	808	808	1244	1244
3419	3419	32452	32452	3419	3419
3781	3781	2888	2888	3781	3781
2118	2118	22910	22910	2118	2118
309	309	2819	2819	309	309
2888	2888	30812	30812	2888	2888
12901	12901	10812	10812	12901	12901
14280	14280	1444	1444	14280	14280
20812	20812	18121	18121	20812	20812
2198	2198	4522	4522	2198	2198
2708	2708	8248	8248	2708	2708
674	674	1887	1887	674	674
8032	8032	16122	16122	8032	8032
1328	1328	2888	2888	1328	1328
1712	1712	12876	12876	1712	1712
91	91	1244	1244	91	91
2702	2702	18386	18386	2702	2702
2151	2151	10874	10874	2151	2151
1587	1587	18122	18122	1587	1587
212	212	1174	1174	212	212
3822	3822	30200	30200	3822	3822
28811	28811	28012	28012	28811	28811
24128	24128	17172	17172	24128	24128
2126	2126	10882	10882	2126	2126
22302	22302	18001	18001	22302	22302



У ъ з д ы		ПО С Ъ Я Н О Ч Е Т					В Е Р Т Е Й			С Н Я Т О Ч Е Т В Е Р Т Е Й							
		Озимой пше- ница	Ржи	Яровой пше- ница	Овса	Ячменя	Гречихи	Остальных яровыхъ хлѣ- бовъ	Картофеля	Озимой пше- ница	Ржи	Яровой пше- ница	Овса	Ячменя	Гречихи	Остальных яровыхъ хлѣ- бовъ	Картофеля
1. Радомскій .	На земляхъ владѣльческихъ .	7042	14280	—	6540	5090	3400	3915	25860	41280	52000	—	43990	34790	10520	12000	299640
	" " крестьянскихъ .	11730	23366	—	12600	10480	5410	5520	54320	79560	90250	—	52120	42520	30570	57230	548010
	" " городовъ и друг. .	490	1002	—	629	420	220	531	5260	2700	4110	—	3360	2410	1100	2780	33940
	Итого . . .	19262	38648	—	19769	15990	9030	9966	85440	123540	146360	—	99470	79720	42190	72010	881590
2. Козеницкій .	На земляхъ владѣльческихъ .	1561	10060	—	8005	2480	644	2299	19738	6821	45277	—	21770	8421	1106	8051	98616
	" " крестьянскихъ .	1822	20612	—	14304	5810	1911	4236	49339	7941	96925	—	42726	23602	3556	17302	229790
	" " городовъ и др. .	303	1790	—	1844	790	82	202	3771	1552	9890	—	7533	4211	298	1074	18422
	Итого . . .	3686	32462	—	24153	9080	2637	6737	72848	16314	152092	—	72029	36234	4960	26427	346828
3. Илжецкій .	На земляхъ владѣльческихъ .	2781	5583	—	5480	2490	260	2275	11350	12923	26631	—	21918	10070	567	8083	58586
	" " крестьянскихъ .	2118	22910	—	18627	9310	1536	5059	62249	9936	105549	—	72284	26054	2678	19312	333420
	" " городовъ и др. .	369	2319	—	1956	930	260	480	7816	2024	10812	—	8338	3396	480	3011	34715
	Итого . . .	5268	30812	—	26063	12730	2056	7814	81423	24883	142992	—	102550	39520	3725	30406	426821
4. Опатовскій .	На земляхъ владѣльческихъ .	6487	6350	2	12901	4540	72	2630	29593	35040	35106	12	53898	17936	215	9282	133201
	" " крестьянскихъ .	2773	10615	25	14834	6750	198	3584	50817	14690	55011	175	58095	25992	403	9292	249650
	" " городовъ и др. .	178	1447	10	2157	910	50	309	7812	947	6408	70	8851	3720	155	1068	29770
	Итого . . .	9438	18421	37	29892	12200	320	6523	88222	50677	96525	257	120844	47648	773	19642	412621
5. Сандомирскій .	На земляхъ владѣльческихъ .	5463	5589	—	8496	4530	—	2695	26815	32778	33534	—	42480	24459	—	26950	160890
	" " крестьянскихъ .	2796	8948	9	8963	5780	36	2228	33671	16776	53688	36	44815	31823	144	22280	218861
	" " городовъ и др. .	674	1596	—	1363	1490	5	167	6138	4044	9576	—	6615	8206	20	1670	39897
	Итого . . .	8933	16133	9	18822	11810	41	5090	66624	53598	96798	36	93910	64488	164	50900	419648
6. Конскій .	На земляхъ владѣльческихъ .	1356	5268	—	4043	1080	147	2356	11763	5093	17007	—	10273	2662	178	5319	54961
	" " крестьянскихъ .	1313	12876	—	10383	3780	590	3248	48425	5207	46946	—	27138	9400	1032	8003	222146
	" " городовъ и др. .	94	1241	7	1503	600	60	362	3296	352	5402	20	3724	1281	54	1161	9646
	Итого . . .	2763	19385	—	15929	5470	797	5966	63484	10652	69355	20	41135	13343	1264	14483	286753
7. Опочевскій .	На земляхъ владѣльческихъ .	2151	10874	—	7867	2340	223	1233	29373	9931	50649	—	24696	7942	491	3550	123534
	" " крестьянскихъ .	1587	18152	—	12834	3880	834	1990	59884	7149	80860	—	39525	12729	1317	6086	245633
	" " городовъ и др. .	217	1174	—	950	290	42	201	3535	920	5831	—	3245	977	98	632	12987
	Итого . . .	3955	30200	—	21651	6530	1099	3424	92792	18000	137340	—	67466	21648	1906	10268	382154
Всего по губернии	На земляхъ владѣльческихъ .	26841	58013	2	53332	22570	4746	17403	154500	143866	260205	12	219025	106280	13077	73235	929428
	" " крестьянскихъ .	24139	117479	34	92545	45820	10515	25865	35870	141259	529229	211	336713	172120	39700	139505	2047510
	" " городовъ и др. .	2325	10569	17	10402	5450	719	2252	37628	12539	52029	90	41666	24201	2205	11396	179377
	Итого . . .	53305	186061	53	156279	73840	15980	45520	550833	297664	841462	313	597404	302601	54982	224136	3156315



# ВЪДОМОСТЬ

о фабрикахъ и заводахъ въ Радомской губерніи  
за 1904 годъ.

№ п/п	Наименование фабрики или завода	Видъ производства	Число рабочихъ	Сила паровыхъ машинъ въ лошадиныхъ силахъ	Сила водяныхъ машинъ въ лошадиныхъ силахъ	Сила электрическихъ машинъ въ лошадиныхъ силахъ	Въѣздъ въ фабрику или заводъ	Выѣздъ изъ фабрики или завода	Примечанія
1	Фабрика по производству свѣчъ	Свѣчъ	10	—	—	—	—	—	—
2	Фабрика по производству мыла	Мыло	15	—	—	—	—	—	—
3	Фабрика по производству бумаги	Бумага	20	—	—	—	—	—	—
4	Фабрика по производству тканей	Ткани	30	—	—	—	—	—	—
5	Фабрика по производству стекла	Стекло	40	—	—	—	—	—	—
6	Фабрика по производству кирпича	Кирпичъ	50	—	—	—	—	—	—
7	Фабрика по производству чугуна	Чугунъ	60	—	—	—	—	—	—
8	Фабрика по производству железа	Железо	70	—	—	—	—	—	—
9	Фабрика по производству меди	Медь	80	—	—	—	—	—	—
10	Фабрика по производству цинка	Цинкъ	90	—	—	—	—	—	—
11	Фабрика по производству свинца	Свинецъ	100	—	—	—	—	—	—
12	Фабрика по производству олова	Олово	110	—	—	—	—	—	—
13	Фабрика по производству серебра	Серебро	120	—	—	—	—	—	—
14	Фабрика по производству золота	Золото	130	—	—	—	—	—	—
15	Фабрика по производству платины	Платина	140	—	—	—	—	—	—
16	Фабрика по производству никеля	Никель	150	—	—	—	—	—	—
17	Фабрика по производству кобальта	Кобальтъ	160	—	—	—	—	—	—
18	Фабрика по производству марганца	Марганецъ	170	—	—	—	—	—	—
19	Фабрика по производству ванадия	Ванадій	180	—	—	—	—	—	—
20	Фабрика по производству ниобия	Ниобій	190	—	—	—	—	—	—
21	Фабрика по производству тантала	Танталъ	200	—	—	—	—	—	—
22	Фабрика по производству вольфрама	Вольфрамъ	210	—	—	—	—	—	—
23	Фабрика по производству молибдена	Молибденъ	220	—	—	—	—	—	—
24	Фабрика по производству урана	Уранъ	230	—	—	—	—	—	—
25	Фабрика по производству тория	Торій	240	—	—	—	—	—	—
26	Фабрика по производству радия	Радій	250	—	—	—	—	—	—
27	Фабрика по производству актинія	Актиній	260	—	—	—	—	—	—
28	Фабрика по производству полонія	Полоній	270	—	—	—	—	—	—
29	Фабрика по производству франція	Францій	280	—	—	—	—	—	—
30	Фабрика по производству радонія	Радоній	290	—	—	—	—	—	—
31	Фабрика по производству астатія	Астатій	300	—	—	—	—	—	—
32	Фабрика по производству лантана	Лантанъ	310	—	—	—	—	—	—
33	Фабрика по производству церія	Церій	320	—	—	—	—	—	—
34	Фабрика по производству протактинія	Протактиній	330	—	—	—	—	—	—
35	Фабрика по производству утрома	Утромъ	340	—	—	—	—	—	—
36	Фабрика по производству тория	Торій	350	—	—	—	—	—	—
37	Фабрика по производству радия	Радій	360	—	—	—	—	—	—
38	Фабрика по производству актинія	Актиній	370	—	—	—	—	—	—
39	Фабрика по производству полонія	Полоній	380	—	—	—	—	—	—
40	Фабрика по производству франція	Францій	390	—	—	—	—	—	—
41	Фабрика по производству радонія	Радоній	400	—	—	—	—	—	—
42	Фабрика по производству астатія	Астатій	410	—	—	—	—	—	—
43	Фабрика по производству лантана	Лантанъ	420	—	—	—	—	—	—
44	Фабрика по производству церія	Церій	430	—	—	—	—	—	—
45	Фабрика по производству протактинія	Протактиній	440	—	—	—	—	—	—
46	Фабрика по производству утрома	Утромъ	450	—	—	—	—	—	—
47	Фабрика по производству тория	Торій	460	—	—	—	—	—	—
48	Фабрика по производству радия	Радій	470	—	—	—	—	—	—
49	Фабрика по производству актинія	Актиній	480	—	—	—	—	—	—
50	Фабрика по производству полонія	Полоній	490	—	—	—	—	—	—
51	Фабрика по производству франція	Францій	500	—	—	—	—	—	—
52	Фабрика по производству радонія	Радоній	510	—	—	—	—	—	—
53	Фабрика по производству астатія	Астатій	520	—	—	—	—	—	—
54	Фабрика по производству лантана	Лантанъ	530	—	—	—	—	—	—
55	Фабрика по производству церія	Церій	540	—	—	—	—	—	—
56	Фабрика по производству протактинія	Протактиній	550	—	—	—	—	—	—
57	Фабрика по производству утрома	Утромъ	560	—	—	—	—	—	—
58	Фабрика по производству тория	Торій	570	—	—	—	—	—	—
59	Фабрика по производству радия	Радій	580	—	—	—	—	—	—
60	Фабрика по производству актинія	Актиній	590	—	—	—	—	—	—
61	Фабрика по производству полонія	Полоній	600	—	—	—	—	—	—
62	Фабрика по производству франція	Францій	610	—	—	—	—	—	—
63	Фабрика по производству радонія	Радоній	620	—	—	—	—	—	—
64	Фабрика по производству астатія	Астатій	630	—	—	—	—	—	—
65	Фабрика по производству лантана	Лантанъ	640	—	—	—	—	—	—
66	Фабрика по производству церія	Церій	650	—	—	—	—	—	—
67	Фабрика по производству протактинія	Протактиній	660	—	—	—	—	—	—
68	Фабрика по производству утрома	Утромъ	670	—	—	—	—	—	—
69	Фабрика по производству тория	Торій	680	—	—	—	—	—	—
70	Фабрика по производству радия	Радій	690	—	—	—	—	—	—
71	Фабрика по производству актинія	Актиній	700	—	—	—	—	—	—
72	Фабрика по производству полонія	Полоній	710	—	—	—	—	—	—
73	Фабрика по производству франція	Францій	720	—	—	—	—	—	—
74	Фабрика по производству радонія	Радоній	730	—	—	—	—	—	—
75	Фабрика по производству астатія	Астатій	740	—	—	—	—	—	—
76	Фабрика по производству лантана	Лантанъ	750	—	—	—	—	—	—
77	Фабрика по производству церія	Церій	760	—	—	—	—	—	—
78	Фабрика по производству протактинія	Протактиній	770	—	—	—	—	—	—
79	Фабрика по производству утрома	Утромъ	780	—	—	—	—	—	—
80	Фабрика по производству тория	Торій	790	—	—	—	—	—	—
81	Фабрика по производству радия	Радій	800	—	—	—	—	—	—
82	Фабрика по производству актинія	Актиній	810	—	—	—	—	—	—
83	Фабрика по производству полонія	Полоній	820	—	—	—	—	—	—
84	Фабрика по производству франція	Францій	830	—	—	—	—	—	—
85	Фабрика по производству радонія	Радоній	840	—	—	—	—	—	—
86	Фабрика по производству астатія	Астатій	850	—	—	—	—	—	—
87	Фабрика по производству лантана	Лантанъ	860	—	—	—	—	—	—
88	Фабрика по производству церія	Церій	870	—	—	—	—	—	—
89	Фабрика по производству протактинія	Протактиній	880	—	—	—	—	—	—
90	Фабрика по производству утрома	Утромъ	890	—	—	—	—	—	—
91	Фабрика по производству тория	Торій	900	—	—	—	—	—	—
92	Фабрика по производству радия	Радій	910	—	—	—	—	—	—
93	Фабрика по производству актинія	Актиній	920	—	—	—	—	—	—
94	Фабрика по производству полонія	Полоній	930	—	—	—	—	—	—
95	Фабрика по производству франція	Францій	940	—	—	—	—	—	—
96	Фабрика по производству радонія	Радоній	950	—	—	—	—	—	—
97	Фабрика по производству астатія	Астатій	960	—	—	—	—	—	—
98	Фабрика по производству лантана	Лантанъ	970	—	—	—	—	—	—
99	Фабрика по производству церія	Церій	980	—	—	—	—	—	—
100	Фабрика по производству протактинія	Протактиній	990	—	—	—	—	—	—





# **ВѢДОМОСТЬ**

о движеніи населенія въ Радомской губерніи  
за 1904 годъ.

ГОРОДА и УЪЗДЫ	ЕСТЕСТВЕННАЯ ПРИВЫЛЬ													ДѢЙСТВИИ												ТЕЛБНАЯ ПРИВЫЛЬ																											
	Число родившихся													Число умерших	Прибыло	Постояннаго народонаселенія												Непостояннаго населенія																									
	Законно-рожденных			Незаконно-рожденных			ВСЕГО			В с е л и						л о с ь						В ы с е л и л о с ь						Прибыло	Убыло	Прибыло или убыло	Общая прибыль																						
	В с е л и			л о с ь			В ы с е л и л о с ь			Изъ Имперіи	Изъ заграницы	Въ мѣстности той-же губерніи				Въ другія мѣстности края			Въ Имперію	За границу	ВСЕГО	Прибыло			Убыло																												
	м.	ж.	об.п.	м.	ж.	об.п.	м.	ж.	об.п.			м.	ж.	об.п.	м.	ж.	об.п.	м.				ж.	об.п.	м.	ж.	об.п.	м.	ж.	об.п.	м.	ж.	об.п.	м.	ж.	об.п.	м.	ж.	об.п.	м.	ж.	об.п.												
Г. Радомъ . . .	167	741	853	1596	40	53	93	783	906	1689	662	756	1418	271	43	59	210	201	67	34	41	3	21	19	7	5	389	355	744	74	107	21	54	84	111	28	51	—	—	92	21	299	344	643	1444	1478	2922	593	615	1208	1714	2086	
Радомскій уездъ . . .	765	2390	2471	4861	42	50	92	2432	2521	4953	1298	1302	2600	2353	12	11	697	711	4	3	85	9	1	1	—	—	799	817	1616	61	66	272	320	21	22	91	102	8	12	2	3	455	525	980	2592	2311	4903	1368	1197	2565	2338	5327	
Илжецкій . . .	872	2587	2386	4973	44	45	89	2631	2431	5062	1942	1840	3782	1280	11	19	218	504	6	10	12	4	—	—	8	6	255	586	841	6	14	175	500	4	6	5	40	—	—	—	—	190	560	750	744	532	1276	1026	936	1962	686	685	
Козеницкій . . .	862	2514	2592	5106	49	42	91	2563	2634	5197	1567	1446	3013	2184	2	9	240	721	5	41	54	19	—	—	6	2	5	303	977	1280	21	54	188	536	19	69	32	162	—	15	2	2	262	838	1100	701	735	1436	546	428	974	462	2826
Конскій . . .	749	2817	2755	5552	28	36	64	2845	2771	5616	1908	1770	3678	1938	17	36	127	315	30	86	80	21	1	3	4	3	259	656	915	36	29	122	254	34	60	73	180	—	1	—	—	265	524	789	1094	837	1931	997	719	1716	215	2279	
Опатовскій . . .	1047	3395	3384	6779	53	52	105	3444	3436	6884	2188	2259	4447	2437	6	28	186	585	14	17	29	94	—	1	16	10	251	735	986	18	45	147	539	19	34	29	65	1	—	—	2	214	685	899	1453	1340	2793	1720	1457	3177	384	2140	
Опоченскій . . .	717	2516	2331	4847	26	32	58	2542	2363	4905	1500	1407	2907	1998	—	—	466	626	—	—	27	34	—	—	—	—	493	660	1153	—	—	162	441	—	—	67	79	—	—	—	—	228	520	749	618	638	1256	574	503	1077	179	2581	
Сандомирскій . . .	706	2333	2082	4315	110	91	201	2343	2173	4516	1226	1213	2439	2077	260	316	629	710	228	269	108	141	12	19	27	28	1264	1483	2747	75	60	536	475	104	65	142	99	10	8	18	14	885	721	1606	159	149	308	76	53	129	179	3397	
Итого . . .	5886	19195	18834	38029	392	401	793	19587	19235	38822	12291	11993	24284	14538	351	478	2773	4373	354	460	436	85	35	49	64	57	4013	6269	10282	291	375	1623	3119	285	367	467	778	19	36	14	42	2799	4717	7516	8805	8020	16825	6900	5908	12808	4017	21321	

Código de producto	Descripción de producto	Unidad de medida		Cantidad		Valor		Observaciones
		Por unidad	Por lote	Por unidad	Por lote	Por unidad	Por lote	
		kg	caja	kg	caja	kg	caja	
001	Arroz	kg	caja	100	50	10000	5000	
002	Harina	kg	caja	200	100	20000	10000	
003	Leche	kg	caja	150	75	15000	7500	
004	Carne	kg	caja	300	150	30000	15000	
005	Frutas	kg	caja	250	125	25000	12500	
006	Verduras	kg	caja	200	100	20000	10000	
007	Granos	kg	caja	180	90	18000	9000	
008	Legumbres	kg	caja	120	60	12000	6000	
009	Alimentos	kg	caja	100	50	10000	5000	
010	Productos	kg	caja	80	40	8000	4000	
011	Alimentos	kg	caja	70	35	7000	3500	
012	Productos	kg	caja	60	30	6000	3000	
013	Alimentos	kg	caja	50	25	5000	2500	
014	Productos	kg	caja	40	20	4000	2000	
015	Alimentos	kg	caja	30	15	3000	1500	
016	Productos	kg	caja	20	10	2000	1000	
017	Alimentos	kg	caja	15	7.5	1500	750	
018	Productos	kg	caja	10	5	1000	500	
019	Alimentos	kg	caja	8	4	800	400	
020	Productos	kg	caja	6	3	600	300	
021	Alimentos	kg	caja	5	2.5	500	250	
022	Productos	kg	caja	4	2	400	200	
023	Alimentos	kg	caja	3	1.5	300	150	
024	Productos	kg	caja	2	1	200	100	
025	Alimentos	kg	caja	1	0.5	100	50	





Роды податей	Слѣдовало къ поступленію		Вновь причислено		Исключено		Взыскано		Осталось къ 1 Января 1905 года													
	Недоимокъ	Оклада	Недоимокъ	Оклада	Недоимокъ	Оклада	Недоимокъ	Оклада	Недоимокъ	Оклада	ИТОГО											
<b>I. Подати и окладные платежи:</b>																						
1) Дворскія подати: подымная, поземельный налогъ и сборъ на содержаніе гминныхъ судовъ . . . . .	10866	06	330864	—	762	76	3955	23	6943	09	17125	93	4375	80	314731	31	309	93	2961	99	3271	92
2) Посадскія подати: подымная, поземельный налогъ и сборъ на содержаніе гминныхъ судовъ . . . . .	513	15	39069	28	—	—	462	30	17	—	49	—	469	15	38385	06	—	—	1097	52	1097	52
3) Крестьянскія подати: подымная, поземельный налогъ и сборъ на содержаніе гминныхъ судовъ . . . . .	1909	65	373005	03	—	—	1278	—	919	16	953	04	784	49	371589	03	206	—	1741	83	1947	83
4) Городскія подати: налогъ съ городскихъ недвижимыхъ имуществъ . . . . .	—	—	98014	52	—	—	301	84	—	—	74	02	—	—	97444	62	—	—	797	72	797	72
5) Экзекуціонные штрафы . . . . .	742	68	—	—	7864	86	—	—	392	61	—	—	7919	46	—	—	295	47	—	—	295	47
<b>Итого . . . . .</b>	<b>14031</b>	<b>54</b>	<b>840952</b>	<b>83</b>	<b>8627</b>	<b>62</b>	<b>5998</b>	<b>24</b>	<b>8271</b>	<b>86</b>	<b>18201</b>	<b>99</b>	<b>13575</b>	<b>90</b>	<b>822150</b>	<b>2</b>	<b>811</b>	<b>40</b>	<b>6599</b>	<b>6</b>	<b>7410</b>	<b>46</b>
<b>II. Податныхъ недоимокъ разсроченныхъ и отсроченныхъ за предѣлы отчетнаго года:</b>																						
1) Дворскихъ . . . . .	—	—	—	—	13442	79	—	—	1153	59	—	—	—	—	—	—	12289	20	—	—	12289	20
2) Крестьянскихъ . . . . .	—	—	—	—	137	50	—	—	—	—	—	—	—	—	—	—	157	50	—	—	157	50
<b>Итого . . . . .</b>	<b>—</b>	<b>—</b>	<b>—</b>	<b>—</b>	<b>13600</b>	<b>29</b>	<b>—</b>	<b>—</b>	<b>1153</b>	<b>59</b>	<b>—</b>	<b>—</b>	<b>—</b>	<b>—</b>	<b>—</b>	<b>—</b>	<b>12446</b>	<b>70</b>	<b>—</b>	<b>—</b>	<b>12446</b>	<b>70</b>
<b>III. Другихъ разныхъ взысканій:</b>																						
По смѣтѣ Военнаго Министерства . . . . .	—	—	—	—	—	—	—	—	—	—	—	—	—	—	—	—	—	—	—	—	—	—
„ „ Департамента Государственнаго Казначейства . . . . .	6735	85	1652	—	14460	40	—	—	927	81	—	—	11573	6	1652	—	8695	36	—	—	8695	36
„ „ Департамента Окладныхъ Сборовъ . . . . .	103256	46	9945	50	23003	87	775	—	4234	97	60	75	15796	59	9849	—	106228	77	43	50	106272	27
Государственный квартирный налогъ . . . . .	—	—	—	—	—	—	—	—	—	—	—	—	—	—	—	—	—	—	—	—	—	—
Пошлины: крѣпостныя съ имуществъ переходящихъ безвозмездными способами . . . . .	—	—	—	—	—	—	—	—	—	—	—	—	—	—	—	—	—	—	—	—	—	—
По смѣтѣ Главнаго Управленія Неокладныхъ Сборовъ . . . . .	—	—	—	—	—	—	—	—	—	—	—	—	—	—	—	—	—	—	—	—	—	—
„ „ Департамента Таможенныхъ Сборовъ . . . . .	—	—	—	—	—	—	—	—	—	—	—	—	—	—	—	—	—	—	—	—	—	—
„ „ Отдѣльнаго Корпуса Пограничной Стражи . . . . .	14	9	—	—	—	—	—	—	—	—	—	—	—	—	—	—	14	9	—	—	14	9
„ „ Учрежденія Минист. Фин. по части Торговли и Промышл. . . . .	17011	31	72172	13	4463	57	204	5	1576	4	—	—	17101	10	67107	3	2797	74	5269	15	8066	89
„ „ Особенной Канцеляріи по Кредитной части . . . . .	1	13	801	51	—	—	723	55	—	—	—	—	113	—	1384	4	—	—	141	2	141	2
„ „ Министер. Земл. и Гос. Им. по Д-ту Земледѣл. Гос. Им. . . . .	29277	88	17904	99	—	—	3496	17	625	12	404	77	5095	4	12227	49	23557	72	8768	90	32326	62
„ „ „ „ „ по Лѣсному Департаменту . . . . .	1129	69	2806	76	—	—	577	27	334	60	—	—	777	34	2047	84	18	75	1336	19	1353	94
„ „ „ „ „ по Горному Департаменту . . . . .	620	33	57218	30	—	—	167	30	—	—	—	—	—	—	57183	30	620	33	202	30	822	63
„ „ Министерства Внутреннихъ Дѣлъ . . . . .	176141	89	25240	24	41031	53	—	—	184960	58	—	—	1215	74	25235	41	30997	7	4	83	31001	90
„ „ „ „ „ Народнаго Просвѣщенія . . . . .	—	—	6108	30	—	—	—	—	—	—	—	—	—	—	6108	30	—	—	—	—	—	—
„ „ „ „ „ Путей Сообщенія . . . . .	—	—	1091	—	—	—	—	—	—	—	—	—	—	—	1091	—	—	—	—	—	—	—
„ „ „ „ „ Юстиціи . . . . .	8099	21	—	—	7771	12	—	—	9943	95	—	—	1119	93	—	—	4806	45	—	—	4806	45
„ „ Государственнаго Контроля . . . . .	—	—	1055	50	—	—	—	—	—	—	—	—	—	—	1055	50	—	—	—	—	—	—
Чрезвычайные доходы . . . . .	8	32	—	—	—	—	—	—	8	32	—	—	—	—	—	—	—	—	—	—	—	—
<b>Итого . . . . .</b>	<b>342296</b>	<b>14</b>	<b>195996</b>	<b>23</b>	<b>90730</b>	<b>49</b>	<b>5176</b>	<b>9</b>	<b>202611</b>	<b>39</b>	<b>465</b>	<b>52</b>	<b>52679</b>	<b>96</b>	<b>184940</b>	<b>91</b>	<b>177735</b>	<b>28</b>	<b>15765</b>	<b>89</b>	<b>193502</b>	<b>17</b>
<b>Всего . . . . .</b>	<b>356327</b>	<b>68</b>	<b>1036949</b>	<b>6</b>	<b>99358</b>	<b>11</b>	<b>11174</b>	<b>33</b>	<b>210883</b>	<b>25</b>	<b>18667</b>	<b>51</b>	<b>66255</b>	<b>86</b>	<b>1007090</b>	<b>93</b>	<b>178546</b>	<b>68</b>	<b>22364</b>	<b>95</b>	<b>200911</b>	<b>63</b>





а) Д О Х О Д Ы:

НАЗВАНІЕ УѢЗДОВЪ	Д О Х О Д Ы											
	Отъ платежей за баню		Отъ платежей за бракосочетаніе		Отъ платежей за обрѣзаніе		Отъ платежей за погребеніе		Отъ отдачи пер-выхъ мѣстъ пер-редъ горою		Отъ чтенія родала	
	Р	у	б	л	и	и	к	о	п	ѣ	й	к
Радомскій .	993	—	—	—	1	50	165	80	—	—	7	—
Козеницкій .	840	60	—	—	10	—	15	—	—	—	26	26
Илжецкій .	316	37	15	—	9	50	189	50	—	—	130	80
Опатовскій .	2526	5	12	—	—	—	93	12	—	—	124	95
Сандомирскій	1197	50	5	50	—	—	478	65	—	—	159	63
Опоченскій .	570	25	12	80	16	50	31	—	—	—	63	65
Конскій . .	1224	50	1	50	—	—	2	83	—	—	—	—
Итого .	7668	27	46	80	37	50	975	90	—	—	512	29

б) Р А С

НАЗВАНІЕ УѢЗДОВЪ	Р А С Х О Д Ы																			
	На жалованье раввинамъ		На жалованье духовнымъ		На жалованье канторамъ		На жалованье школьникамъ		На жалованье учителямъ		На жалованье писарямъ		На жалованье врачамъ		На 5% кассирамъ вознагражденіе		На содержаніе губернскаго прав-ленія		На канцелярскія матеріалы	
	Р	у	б	л	и	и	к	о	п	ѣ	й	к	и							
Радомскій .	1275	—	700	—	570	—	135	—	430	—	490	—	—	—	616	51	108	44	385	—
Козеницкій .	1015	—	—	—	65	—	64	50	30	—	20	—	—	—	59	35	33	30	118	80
Илжецкій .	525	10	90	—	41	—	70	25	244	—	55	—	—	—	—	—	28	6	210	57
Опатовскій .	1615	—	—	—	330	—	315	14	55	—	48	—	—	—	548	51	49	91	276	42
Сандомирскій	1490	—	42	—	250	—	250	—	26	50	—	—	—	—	336	75	52	85	225	—
Опоченскій .	1035	—	—	—	56	50	112	50	121	—	—	—	—	—	61	45	30	71	136	5
Конскій . .	2611	—	—	—	260	—	480	—	—	—	—	—	—	—	394	71	58	74	147	—
Итого .	9566	10	832	—	2281	50	1427	39	906	50	613	—	—	—	1817	28	362	—	1498	84

П О Ш Т А Т А М Ъ

НАЗВАНІЕ УѢЗДОВЪ	П О Ш Т А Т А М Ъ																	
	Съ добровольныхъ пожертвованій		Отъ продажи рай-скаго яблока		Отъ продажи во-ска послѣ суда-го дня		Съ кружки		Съ процентовъ отъ божицкихъ капиталовъ		Отъ отпуска ска-меекъ въ сина-гогахъ		За постановку памятниконъ на кладбищѣ		Со сбора съ ев-рейскихъ отцовъ семействъ		И Т О Г О	
	Р	у	б	л	и	и	к	о	п	ѣ	й	к	и					
Радомскій .	3	—	—	—	—	75	—	—	—	—	—	—	—	14100	84	15271	89	
Козеницкій .	9	20	5	50	—	—	1	—	—	—	—	—	—	3177	22	4084	78	
Илжецкій .	—	—	14	10	—	—	1	50	24	—	—	—	—	3004	76	3705	53	
Опатовскій .	25	45	—	—	—	—	—	—	59	73	40	35	13	5362	11	8256	76	
Сандомирскій	—	90	10	—	—	—	—	—	35	22	50	—	—	5235	88	7173	28	
Опоченскій .	6	—	1	50	1	—	—	50	160	—	1	50	—	1994	54	2859	24	
Конскій . .	—	—	—	—	—	—	—	—	22	50	—	—	—	8105	72	9357	5	
Итого .	44	55	31	10	1	75	3	—	301	45	91	85	13	40981	7	50708	53	

Х О Д Ы:

НАЗВАНІЕ УѢЗДОВЪ	П О Ш Т А Т А М Ъ																								
	На подати и складки		На покупку рай-скаго яблока		На пособия бѣднымъ		На наемъ помѣ-щій подъ кан-целяри		На наемъ квартиръ для раввиновъ		На отопленіе и освѣщеніе синагогъ		На содержаніе въ боль-ницахъ бѣдныхъ и де-каретна для нихъ		На поддержаніе старыхъ и постройку новыхъ божицкихъ строеній		На опістку отхо-жихъ мѣстъ и трубъ		На похороны бѣд-ныхъ умершихъ		На экстра-орди-нарные расходы		И Т О Г О		
	Р	у	б	л	и	и	к	о	п	ѣ	й	к	и												
Радомскій .	388	3	30	—	304	—	140	—	300	—	416	80	7865	77	827	50	70	—	100	—	119	84	15271	89	
Козеницкій .	183	87	35	50	—	—	—	—	—	—	793	30	1329	50	101	26	55	—	—	—	—	180	40	4084	78
Илжецкій .	243	35	20	—	4	—	—	—	100	—	626	73	1059	—	48	50	85	—	150	—	—	104	97	3705	53
Опатовскій .	357	80	52	—	155	—	—	—	—	—	409	24	2696	3	488	—	455	—	—	—	—	605	71	8256	76
Сандомирскій	564	34	42	—	193	85	—	—	—	—	1085	46	1512	50	130	—	145	—	253	15	—	573	88	7173	28
Опоченскій .	133	32	95	—	170	—	—	—	—	—	420	23	166	—	149	89	70	—	—	—	—	101	59	2859	24
Конскій . .	491	15	100	—	—	—	—	—	200	—	552	60	2541	65	362	—	45	—	—	—	—	404	21	9357	5
Итого .	2361	86	374	50	826	85	140	—	600	—	4304	36	17170	45	2107	15	925	—	503	15	2090	60	50708	53	



# ВѢДОМОСТЬ

о доходахъ и расходахъ городовъ Радомской губернии  
за 1904 годъ.

№ по порядку	НАЗВАНИЕ ГОРОДА	Содержание таблицы										
		1	2	3	4	5	6	7	8	9	10	
1	Польск...	19015	12912	2321	99	19130	6075	71	28504	37	2187	2187
2	Косов...	44823	530	9074	1228	1825	1825	4825	14112	37	1488	1488
3	Остров...	6132	1128	52	8743	1104	18	2712	13	1302	28	1302
4	Остаток	2163	110	1017	17	2082	17	1017	17	2082	17	1017
5	Слав...	1285	27	1157	10	1127	10	820	14	1475	10	1475
6	Слав...	2782	1	1127	10	1127	10	258	8	1082	10	1082
7	Слав...	1102	14	1116	10	1126	10	1102	14	1116	10	1116
8	Слав...	1850	14	1864	10	1874	10	1850	14	1864	10	1864
9	Слав...	100	1128	88	410	30	287	108	45	1182	10	1182
10	Слав...	2628	20	2648	10	2658	10	2628	20	2648	10	2648
Итого		2214	1821	2042	10	2052	10	2214	1821	2042	10	2052

№ по порядку	НАЗВАНИЕ Г О Р О Д А	Согласно утвержденной росписи предполагалось дохода в 1904 году										Согласно особымъ распоряжѣніямъ должно	П о с т у п и л о	Осталось въ недоимкѣ на 1905 годѣ	Согласно утвержденной росписи предполагалось расхода в 1905 году										
		Съ аренды город- скихъ земель и строений	Съ аренды торговаго, армарочнаго, мостильна- го и другихъ сборовъ	Съ каноноваго сбо- ра съ торговцевъ и промышленниковъ	Съ вспомогательной складки отъ жителей и владельцевъ города, и фонарнаго сбора	Съ месячныхъ суммъ и процентовъ отъ капита- ловъ, хранящихся въ Банкѣ	Пособіе отъ казны въ допол- нительныхъ платежахъ къ на- логу съ недвижимыхъ иму- ществъ и взысканію сбора съ акцизныхъ патентовъ, а также съ протеста векселей и съ засвидѣствованія nota- риальныхъ актовъ	Всего предпола- лось доходовъ	С о д е р ж а н і е м ѣ с т ѣ и лицъ городского Управления	Содержаніе городскихъ имуществъ и наемъ отъ города помѣщений	Наружное благо устройство города				На содержаніе общественныхъ заведеній	Уплата долговъ, а также чрезвычайные и мелоч- ные расходы	Единовременные расходы	Всего предпола- лось расходовъ	Согласно особымъ распоряжѣніямъ израсходовано						
		Р	У	Б	Л	И	И	К	О	П	Ь				Й	К	И	Р	У	Б	Л	И	И	К	О
1	Радомъ . . .	19018 76	12913 —	2367 90	19130 5	9796 74	28354 97	91581 42	109053	91553 73	17500 16	31568 41	4973 82	13478 15	16968 56	7805 69	16786 79	91581 42	82627 16						
2	Козенице . . .	4437 33	5 25	907 40	1228 75	48 26	4785 22	11412 21	14882	12412 —	2470 54	4489 40	1235 49	571 88	1208 92	315 —	3589 17	11409 86	10745 21						
3	Островецъ . . .	6332 51	— —	1126 55	2717 31	1101 78	2715 13	13993 28	16312	15207 97	1104 8	4446 45	1974 10	2353 85	1436 3	1167 92	1797 36	13175 71	13355 48						
4	Опатовъ . . .	5169 83	— —	903 45	1138 69	710 5	15117 67	23039 69	13254	11213 29	2041 26	4438 12	1485 77	567 —	949 64	781 48	14817 68	23039 69	8451 40						
5	Сандомиръ . . .	4388 94	2710 55	487 65	2260 51	1197 29	3829 56	14874 50	21953 9	19264 18	2689 80	5528 94	2570 54	1188 30	926 62	1168 62	567 11	11950 12	13817 76						
6	Сташовъ . . .	2782 7	— —	984 60	1137 76	3811 93	2245 85	10962 21	11192 1	8945 93	2246 17	3475 79	1414 12	462 31	878 36	579 7	4152 56	10962 21	8292 68						
7	Опочно . . .	1830 87	1414 78	493 30	1620 —	1143 54	2750 8	9252 57	12822 5	10607 47	2215 9	3248 40	820 92	663 55	989 57	1142 34	2387 79	9252 57	8073 10						
8	Ковекъ . . .	4830 43	2 5	602 40	3565 66	159 25	4031 46	13191 35	24761 6	22798 72	1962 92	4824 17	979 26	915 50	503 —	1382 86	4586 56	13191 35	22009 12						
9	Пржедборжъ . . .	100 —	1136 86	540 20	537 —	1089 45	11852 31	15255 82	21046 3	1195 26	9850 76	3312 36	199 61	602 —	1716 25	108 24	9317 33	15255 82	10035 50						
10	Шидловець . . .	3558 20	96 75	629 65	1150 —	2126 83	2425 11	9986 54	14345 37	1923 37	2422 —	3987 16	1502 94	110 —	1020 —	558 30	2808 14	9986 54	11414 67						
	И т о г о . . .	52448 94	18279 24	9043 10	34485 83	21185 12	78107 36	213549 59	259624 70	5121 92	44502 78	69319 23	17156 57	20912 54	26596 95	15009 52	60810 49	209805 30	188822 8						





Р О Д Ъ П Р Е С Т У П Л Е Н І Й

# ВЪДОМОСТЬ

о числѣ и родѣ преступленій съ 1-го января 1904 года  
по 1-ое января 1905 года по округу Радомскаго  
Окружнаго Суда.

1  
2  
3  
4  
5  
6  
7  
8  
9  
10  
11  
12  
13  
14  
15  
16  
17  
18  
19  
20  
21  
22  
23  
24  
25  
26  
27  
28  
29  
30  
31  
32  
33  
34  
35  
36  
37  
38  
39  
40  
41  
42  
43  
44  
45  
46  
47  
48  
49  
50  
51  
52  
53  
54  
55  
56  
57  
58  
59  
60  
61  
62  
63  
64  
65  
66  
67  
68  
69  
70  
71  
72  
73  
74  
75  
76  
77  
78  
79  
80  
81  
82  
83  
84  
85  
86  
87  
88  
89  
90  
91  
92  
93  
94  
95  
96  
97  
98  
99  
100

1  
2  
3  
4  
5  
6  
7  
8  
9  
10  
11  
12  
13  
14  
15  
16  
17  
18  
19  
20  
21  
22  
23  
24  
25  
26  
27  
28  
29  
30  
31  
32  
33  
34  
35  
36  
37  
38  
39  
40  
41  
42  
43  
44  
45  
46  
47  
48  
49  
50  
51  
52  
53  
54  
55  
56  
57  
58  
59  
60  
61  
62  
63  
64  
65  
66  
67  
68  
69  
70  
71  
72  
73  
74  
75  
76  
77  
78  
79  
80  
81  
82  
83  
84  
85  
86  
87  
88  
89  
90  
91  
92  
93  
94  
95  
96  
97  
98  
99  
100

№ по порядку	Р О Д Ъ П Р Е С Т У П Л Е Н І Й	Число преступлений
1	Вогохуленіе и порицаніе вѣры ст. 176—183 . . . . .	2
2	Святотатство, разрытіе могилъ и охрабленіе мѣртвыхъ тѣлъ ст. 219—235 . . . . .	12
3	Лжеприсяга ст. 236—240 . . . . .	6
4	Бунтъ противъ верховной власти и Государственная измѣна ст. 249—261 . . . . .	1
5	Сопротивленіе распоряженіямъ Правительства и неповиновеніе установленнымъ властямъ ст. 262—275 . . . . .	51
6	Неуваженіе къ присутственнымъ мѣстамъ и чиновникамъ при отправленіи должности ст. 276—288 . . . . .	12
7	Присвоеніе власти и составленіе подложныхъ указовъ, предписаній и другихъ бумагъ ст. 289—302 . . . . .	6
8	Похищеніе бумагъ и вещей изъ присутствен. мѣстъ, сорваніе печатей и постановленныхъ или приложенныхъ по распоряженію Правительства знаковъ ст. 303—307 . . . . .	4
9	Валомъ тюрьмъ, уводъ и побѣгъ находящихся подъ стражею или надзоромъ ст. 308—317 . . . . .	2
10	Превышеніе и бездѣйствіе власти ст. 338—350 . . . . .	6
11	Проступки должностныхъ лицъ при храненіи и управленіи ввѣреннаго имъ по службѣ имущества ст. 351—360 . . . . .	4
12	Подлоги по службѣ ст. 361—365 . . . . .	2
13	Мздоимство и лихоимство ст. 372—382 . . . . .	12
14	Медленность, нерадѣніе и несоблюденіе порядка въ отправленіи должности ст. 410—425 . . . . .	1
15	Преступленія и проступки противъ постановленій о повинностяхъ военной службы ст. 506—539 . . . . .	2
16	Нарушенія уставовъ монетныхъ ст. 556—578 . . . . .	5
17	„ таможеннаго устава ст. 744—821 . . . . .	4
18	„ постановленій о каменныхъ лѣсахъ ст. 822—830 . . . . .	6
19	„ общественнаго спокойствія, порядка и ограждающихъ оныя постановленій ст. 922—992 . . . . .	69
20	„ правилъ для сохраненія путей сообщенія ст. 1078—1097 . . . . .	9
21	„ постановленій о кредитѣ ст. 1149—1168 . . . . .	24
22	„ уставовъ торговыхъ ст. 1169—1344 . . . . .	7
23	„ уставовъ фабричной, заводской и ремесленной промышленности ст. 1346—1404 . . . . .	1
24	Присвоеніе правъ состоянія званія, титуловъ и отличій ст. 1412—1418 . . . . .	2
25	Смертоубійство ст. 1449—1471 . . . . .	123
26	Самоубійство ст. 1472—1475 . . . . .	1
27	Нанесеніе увѣчья, ранъ и другихъ поврежденій здоровью ст. 1477—1496 . . . . .	505
28	Оставленіе человѣка въ опасности и неоказаніе помощи погибающему ст. 1513—1522 . . . . .	2
29	Оскорбленіе чести и цѣломудрія женщины, личная обида и клевета ст. 1523—1539 . . . . .	137
30	Угроза ст. 1545—1548 . . . . .	5
31	Преступленія противъ брачнаго союза ст. 1549—1585 . . . . .	4
32	Злоупотребленія родительской власти и преступленія дѣтей противъ родителей ст. 1586—1592 . . . . .	6
33	Преступленія противъ родственнаго союза ст. 1593—1597 . . . . .	2
34	Насильственное завладѣніе чужимъ недвижимымъ имуществомъ и истребленіе граничныхъ междъ и знаковъ ст. 1601—1605 . . . . .	6
35	Истребленіе и поврежденіе чужаго имущества поджогомъ или другимъ образомъ ст. 1606—1625 . . . . .	151
36	Похищеніе чужаго имущества ст. 1626—1676:	
	а) разбой ст. 1627—1636 . . . . .	27
	б) грабежъ ст. 137—1643 . . . . .	89
	в) кража ст. 1644—1664 . . . . .	794
	г) мошенничество ст. 1665—1676 . . . . .	11
37	Присвоеніе и утайка чужой собственности ст. 1676—1685 . . . . .	9
38	Преступленія и проступки по договорамъ и другимъ обязательствамъ ст. 1686—1711 . . . . .	100
39	Проступки, изыятые изъ разбирательства Мирowychъ Судей и Гминныхъ Судовъ по 75 ст. полож. о пр. . . . .	70
40	Проступки, изыятые изъ разбирательства Мирowychъ Судей и Гминныхъ Судовъ по 76 ст. полож. о пр. . . . .	1
	<b>Итого</b> . . . . .	<b>2293</b>

# ВѢДОМОСТЬ

*о насильственныхъ и случайныхъ смертяхъ въ Радомской губерніи за 1904 годъ.*

ЛИЦА. УМЕРШИЯ НАСИЛЬ

Города и Уѣзды

	Число случаевъ смертоубійства			Жертвы смертоубійства						Самоубійство	
	Дѣтоубійство новорожденныхъ	Смертоубійство	Итого	Дѣтоубійство							
				Жертвы смертоубійства							
				Итого							
МУЖЧИНЫ И ЖЕНЩИНЫ											
		М.	Ж.	М.	Ж.	М.	Ж.	М.	Ж.	М.	Ж.
Губернскій городъ Радомъ . . . . .	—	1	1	—	—	1	—	1	—	2	2
Радомскій уѣздъ . . . . .	3	7	10	1	2	7	—	8	2	6	1
Уѣздный городъ Козеницы . . . . .	—	—	—	—	—	—	—	—	—	—	—
Козеницкій уѣздъ . . . . .	3	2	5	—	3	2	—	2	3	1	—
Илжецкій уѣздъ . . . . .	—	2	2	—	—	2	—	2	—	1	1
Уѣздный городъ Опатовъ . . . . .	—	—	—	—	—	—	—	—	—	—	—
Безуѣздный городъ Островець . . . . .	—	—	—	—	—	—	—	—	—	—	—
Опатовскій уѣздъ . . . . .	4	2	6	2	2	2	—	4	2	1	1
Уѣздный городъ Сандомиръ . . . . .	—	1	1	—	—	1	—	1	—	2	—
Безуѣздный городъ Сташовъ . . . . .	—	—	—	—	—	—	—	—	—	—	—
Сандомирскій уѣздъ . . . . .	—	2	2	—	—	2	—	2	—	2	—
Уѣздный городъ Опочно . . . . .	—	—	—	—	—	—	—	—	—	—	—
Опоченскій уѣздъ . . . . .	—	5	5	—	—	3	2	3	2	4	1
Уѣздный городъ Конскъ . . . . .	—	3	3	—	—	2	1	2	1	1	—
Безуѣздный городъ Иржедборжъ . . . . .	—	—	—	—	—	—	—	—	—	—	—
„ „ Шидловець . . . . .	—	—	—	—	—	—	—	—	—	—	—
Конскій уѣздъ . . . . .	2	1	3	—	2	1	—	3	3	3	1
Итого { въ городахъ . . . . .	—	5	5	—	—	4	1	4	1	5	2
Итого { въ уѣздахъ . . . . .	12	21	33	3	9	18	3	21	12	18	5
Всего по губернии . . . . .	12	26	38	3	9	22	4	25	13	23	7

СТВЕННЫМЪ и СЛУЧАЙНЫМЪ ОБРАЗОМЪ

Скоростижно умершие				Жертвы случайной смерти																														
Отъ болѣзней	Отъ пьянства	Отъ неизвѣстныхъ причинъ	Итого	Найденныя мертвыя тѣла	Убито громоукомъ	Задавлено и убито съ высоты	Сгорѣло и убито на пожарахъ	Умерло отъ угара	Замерзло	Утонуло	Укушено до смерти звѣрями	Умерло отъ другихъ случайностей	Всего умерло	Всего умерло отъ насилія и случайности																				
															МУЖЧИНЫ И ЖЕНЩИНЫ																			
																	М.	Ж.	М.	Ж.	М.	Ж.	М.	Ж.	М.	Ж.	М.	Ж.	М.	Ж.	М.	Ж.	М.	Ж.
3	—	—	—	3	—	1	—	—	—	—	—	—	1	—	—	—	—	—	—	1	—	2	—	8	3									
4	1	1	—	6	—	11	1	2	2	1	—	1	—	1	2	1	3	—	6	—	—	—	16	2	26	7	53	13						
1	2	1	—	2	—	4	2	1	1	—	—	—	—	—	—	—	—	—	1	—	3	1	—	9	4	13	5	21	11					
6	2	—	—	1	—	7	2	2	2	—	—	—	—	—	—	—	—	—	2	—	3	—	—	5	—	9	3	21	8					
—	1	—	—	—	—	1	1	1	—	—	—	—	—	—	—	—	—	—	—	—	—	—	—	—	1	—	2	2	—					
4	3	—	—	2	—	6	3	2	1	1	—	—	—	2	—	—	—	—	1	1	8	2	—	10	2	20	7	33	14					
—	—	—	—	—	—	1	—	1	—	—	—	—	—	—	—	—	—	—	—	—	—	—	—	—	—	1	—	2	2	5	3			
1	—	—	—	—	—	1	—	1	—	—	—	—	—	—	—	—	—	—	—	—	—	—	—	—	—	—	—	—	—	1	1			
3	2	—	—	2	1	5	3	1	—	1	—	—	—	—	—	—	—	—	—	—	—	—	—	—	5	2	14	2	24	5				
—	—	—	—	—	—	1	—	1	—	—	—	—	—	—	—	—	—	—	—	—	—	—	—	—	—	—	—	—	—	1				
4	5	—	—	1	—	5	5	1	1	1	—	—	—	1	—	—	—	—	1	—	3	3	—	4	6	10	9	23	18					
1	2	—	—	—	—	1	2	—	—	—	—	—	—	—	—	—	—	—	—	—	—	—	—	—	—	—	—	—	—	4	3			
—	—	—	—	—	—	2	—	2	—	—	—	—	—	—	—	—	—	—	—	—	—	—	—	—	—	—	—	—	—	—	2			
1	—	—	—	—	—	1	—	—	—	—	—	—	—	—	—	—	—	—	—	—	—	—	—	—	—	—	—	—	—	—	1	1		
8	9	—	—	5	—	13	9	3	1	3	1	—	—	—	—	—	—	—	—	—	—	—	—	—	—	10	4	21	5	40	19			
6	3	—	—	—	—	4	6	7	1	3	—	—	—	1	—	—	—	—	—	—	—	—	—	—	2	1	—	—	1	1	5	3	21	16
30	24	2	—	19	1	51	25	12	8	7	1	—	—	2	—	4	4	1	3	4	1	36	19	—	59	20	133	38	215	88				
36	27	2	—	19	5	57	32	13	11	7	1	—	—	3	—	4	5	2	3	4	1	38	10	—	60	21	118	41	236	104				





НАИМЕНОВАНИЕ ТОВАРОВЪ	По Завихост- ской Таможнѣ	По Сандомир- ской Таможнѣ
<i>Главнѣйшія статьи прывоза:</i>		
Рожь . . . . .	1120 п.	—
Лошади и рогатый скотъ . . . . .	—	17 шт.
Минеральныя натуральныя воды . . . . .	—	1172 бут.
Вино виноградное . . . . .	11 п. 14 ф.	на 7402 руб.
Лѣсной матеріалъ . . . . .	58591 п.	114116 п.
Уголь каменный . . . . .	165897 п.	113299 п.
Соломорѣзокъ . . . . .	174 п.	—
Машины и сельско-хозяйственныя орудія . . . . .	—	—
Гюкса . . . . .	2137 п.	3066 п.
Сѣмена масляничныя . . . . .	—	906 п.
Сѣмена клевера и проч. кормовыхъ травъ . . . . .	—	118 п.
Камня . . . . .	5000 п.	—
Черепицы кровельной . . . . .	1010 п.	4858 п.
Прочихъ товаровъ . . . . .	29 п. 33 ф.	на 4274 руб.
<i>Главнѣйшія статьи вывоза:</i>		
Пшеница . . . . .	2176 п.	55850 п.
Ячмень . . . . .	2160 п.	112002 п.
Овесъ . . . . .	670 п.	2607 п.
Просо . . . . .	—	2469 п.
Бобы . . . . .	—	3851 п.
Отруби . . . . .	7582 п.	9706 п.
Яйца . . . . .	—	8818096 шт.
Камень простой . . . . .	1012000 п.	—
Сѣмена льна, вики, клевера, дупина и проч. кор- мовыхъ травъ . . . . .	1202 п.	1797 п.
Разныхъ товаровъ . . . . .	1187 п.	на 4049 руб.
Гуси . . . . .	—	65750 шт.
Прочая домашняя птица . . . . .	—	6720 шт.
Перья птичьи . . . . .	—	975 п.
Кожа рогатаго скота . . . . .	—	632 п.



СОДЕРЖАНИЕ СТАТЕЙ

Смерть вследствие

Смерть вследствие

№	Смерть вследствие	Смерть вследствие	Смерть вследствие	Смерть вследствие	Смерть вследствие	Смерть вследствие	Смерть вследствие
1	Удушье	1	1	1	1	1	1
2	Падение	4	3	3	3	3	3
3	Повреждение (а) вследствие удара	2	2	2	2	2	2
4	Удушье (б) вследствие удушья	8	4	4	4	4	4
5	Удушье (в) вследствие	1	1	1	1	1	1
6	Удушье (г) вследствие	3	3	3	3	3	3
7	Удушье (д) вследствие	1	1	1	1	1	1
8	Удушье (е) вследствие	3	3	3	3	3	3
9	Удушье (ж) вследствие	3	3	3	3	3	3
10	Удушье (з) вследствие	3	3	3	3	3	3
11	Удушье (и) вследствие	3	3	3	3	3	3
12	Удушье (к) вследствие	3	3	3	3	3	3
13	Удушье (л) вследствие	3	3	3	3	3	3
14	Удушье (м) вследствие	3	3	3	3	3	3
15	Удушье (н) вследствие	3	3	3	3	3	3
16	Удушье (о) вследствие	3	3	3	3	3	3
17	Удушье (п) вследствие	3	3	3	3	3	3
18	Удушье (р) вследствие	3	3	3	3	3	3
19	Удушье (с) вследствие	3	3	3	3	3	3
20	Удушье (т) вследствие	3	3	3	3	3	3
21	Удушье (у) вследствие	3	3	3	3	3	3
22	Удушье (ф) вследствие	3	3	3	3	3	3
23	Удушье (х) вследствие	3	3	3	3	3	3
24	Удушье (ц) вследствие	3	3	3	3	3	3
25	Удушье (ч) вследствие	3	3	3	3	3	3

# ТАБЛИЦА Е.

о судебно-медицинских изслѣдованіяхъ во Радомской губерніи за 1904 годъ.

№	Смерть вследствие	Смерть вследствие	Смерть вследствие	Смерть вследствие	Смерть вследствие	Смерть вследствие	Смерть вследствие
16	Удушье (д) вследствие	3	3	3	3	3	3
17	Удушье (е) вследствие	3	3	3	3	3	3
18	Удушье (ж) вследствие	3	3	3	3	3	3
19	Удушье (з) вследствие	3	3	3	3	3	3
20	Удушье (и) вследствие	3	3	3	3	3	3
21	Удушье (к) вследствие	3	3	3	3	3	3
22	Удушье (л) вследствие	3	3	3	3	3	3
23	Удушье (м) вследствие	3	3	3	3	3	3
24	Удушье (н) вследствие	3	3	3	3	3	3
25	Удушье (о) вследствие	3	3	3	3	3	3

№	СОДЕРЖАНІЕ СТАТЕЙ	Числовыя свѣдѣнія по уѣздамъ								
		г. Радомъ	Уѣздъ Радомскій	Уѣздъ Изжелскій	Уѣздъ Ко- зеницкій	Уѣздъ Ко- нскій	Уѣздъ Опа- товскій	Уѣздъ Опо- ченскій	Уѣздъ Сан- домирскій	ИТОГО
	<i>Свидѣтельствованіе мертвыхъ тѣлъ.</i>									
	<b>Смерть насильственная.</b>									
1	Удавленіе . . . . .	—	—	—	—	—	—	—	—	—
2	Повѣшеніе . . . . .	—	—	—	—	1	—	4	—	5
3	Раненія: а) холоднымъ оружіемъ . . . . .	1	—	4	—	—	—	—	—	5
	" б) огнестрѣльнымъ оружіемъ . . . . .	2	2	2	1	2	—	2	1	12
	" в) прочія . . . . .	—	8	4	—	1	1	—	3	17
4	Ушибы, смятія и паденія . . . . .	3	—	1	1	—	—	—	4	9
5	Утопленіе . . . . .	—	1	—	—	—	—	—	—	1
6	Задушеніе: а) отъ воспрепятствованнаго дыханія . . . . .	2	—	3	—	2	1	—	2	10
	б) отъ недостатка воздуха . . . . .	—	—	—	—	—	—	—	—	—
7	Подавленіе пищей . . . . .	—	—	—	—	—	—	—	—	—
8	Замерзаніе . . . . .	—	—	—	—	—	—	—	—	—
9	Лишеніе пищи . . . . .	—	—	—	1	—	1	—	—	2
10	Ожоги и сгоранія . . . . .	—	—	—	—	—	—	1	—	1
11	Пораженіе молніей . . . . .	—	—	—	—	—	—	—	—	—
12	Отравленіе: а) мышьякомъ . . . . .	—	1	1	1	1	—	—	—	4
	б) другими неорганическими ядами . . . . .	—	—	—	—	—	—	—	—	—
	в) спиртомъ . . . . .	—	—	—	—	—	—	—	—	—
	г) окисью углерода . . . . .	—	—	—	—	—	—	—	—	—
	д) другими органическими ядами . . . . .	—	—	—	—	—	—	—	—	—
13	Прочія насильственныя смерти . . . . .	—	—	—	—	—	—	—	—	—
	<b>Всего насильственной смертью . . . . .</b>	<b>8</b>	<b>12</b>	<b>15</b>	<b>4</b>	<b>7</b>	<b>3</b>	<b>7</b>	<b>10</b>	<b>66</b>
	<i>Въ томъ числѣ:</i>									
	Самубійствъ . . . . .	2	1	7	—	3	—	4	—	17
	Убійствъ . . . . .	4	10	2	3	2	1	—	9	31
	Дѣтубійствъ . . . . .	2	1	6	1	2	2	3	1	18
14	Смерть отъ болѣзненныхъ причинъ . . . . .	—	6	2	5	—	—	3	—	16
15	За гниlostью трупа причина не открыта . . . . .	—	1	—	2	1	—	—	—	4
	<b>Всего произведено вскрытій и осмот. мертв. тѣлъ</b>	<b>8</b>	<b>19</b>	<b>17</b>	<b>11</b>	<b>8</b>	<b>3</b>	<b>10</b>	<b>10</b>	<b>86</b>
16	Беременность . . . . .	2	2	4	—	—	—	—	—	8
17	Послѣродовое состояніе . . . . .	—	5	—	2	2	—	2	5	16
18	Раствлѣніе и изнасилованіе . . . . .	1	3	4	4	4	—	—	4	20
19	Мужеложство . . . . .	—	1	—	—	—	—	—	—	1
20	Скотоложство . . . . .	—	—	—	—	—	—	—	—	—
21	Раны . . . . .	31	84	76	51	75	5	17	50	389
22	Другія поврежденія . . . . .	13	41	53	3	15	37	—	60	222
23	Состояніе умственныхъ способностей . . . . .	—	13	—	1	3	1	2	2	22
24	Состояніе здоровья вообще . . . . .	—	24	15	—	—	2	2	—	43
	<b>Всего освидѣтельствовано живыхъ людей</b>	<b>47</b>	<b>173</b>	<b>152</b>	<b>61</b>	<b>99</b>	<b>45</b>	<b>23</b>	<b>121</b>	<b>721</b>
25	Освидѣтельствовано предметовъ:									
	а) осмотромъ . . . . .	—	—	10	—	—	12	—	—	22
	б) микроскопическимъ изслѣдованіемъ . . . . .	2	—	—	1	1	1	3	—	8
	в) химическимъ . . . . .	5	1	1	2	3	1	6	—	19
	г) комбинированное изслѣдованіе . . . . .	—	—	—	—	—	—	—	—	—
	<b>Всего судебно-медицинскихъ актовъ издано . . . . .</b>	<b>62</b>	<b>193</b>	<b>180</b>	<b>75</b>	<b>111</b>	<b>62</b>	<b>42</b>	<b>131</b>	<b>856</b>

# ВЪДОМОСТЬ

*о числѣ учебныхъ заведеній и учащихся въ Радомской губерніи  
за 1904 годъ.*

НАЗВАНІЕ УЧЕБНЫХЪ ЗАВЕДЕНІЙ	Въ губерскомъ городѣ			Въ уѣздныхъ городахъ			Въ уѣздахъ			Всего въ губерніи			
	Число учебныхъ заведеній	Число учащихся		Число учебныхъ заведеній	Число учащихся		Число учебныхъ заведеній	Число учащихся		Число учебныхъ заведеній	Число учащихся		
		мужеск. пола	женск. пола		мужеск. пола	женск. пола		мужеск. пола	женск. пола		мужеск. пола	женск. пола	обоого пола
Радомская мужская гимназія . . . . .	1	573	—	—	—	—	—	—	—	1	573	—	573
Радомская женская гимназія . . . . .	1	—	406	—	—	—	—	—	—	1	—	406	406
Радомское городское 7 классное коммерческое училище . . . . .	1	394	—	—	—	—	—	—	—	1	394	—	394
Радомское 3-хъ классное ремесленное училище . . . . .	1	102	—	—	—	—	—	—	—	1	102	—	102
Вечерніе курсы черченія и рисованія . . . . .	1	32	—	—	—	—	—	—	—	1	32	—	32
<i>Сандомирская мужская прогимназія . . . . .</i>													
Сандомирское женское Маріинское училище . . . . .	—	—	—	1	269	—	—	—	—	1	269	—	269
Учительская Семинарія . . . . .	—	—	—	1	—	85	—	—	—	1	—	85	85
Образцовое при вей начальное училище . . . . .	—	—	—	—	—	—	1	88	—	1	88	—	88
Сандомирская римско-католическая духовная Семинарія . . . . .	—	—	—	—	—	—	1	62	3	1	62	3	65
Сандомирская римско-католическая духовная Семинарія . . . . .	—	—	—	1	87	—	—	—	—	1	87	—	87
<i>Начальныя двухклассныя училища:</i>													
Мужскія . . . . .	1	292	—	3	472	—	4	657	—	8	1421	—	1426
Женскія . . . . .	1	—	162	—	—	—	—	—	—	1	—	162	162
Общія . . . . .	—	—	—	—	—	—	2	245	90	2	245	90	335
<i>Одноклассныя:</i>													
Мужскія . . . . .	3	363	—	1	165	—	3	271	—	7	799	—	799
Женскія . . . . .	5	—	544	5	—	519	8	—	911	18	—	1974	1974
Общія . . . . .	3	100	47	2	124	98	166	10702	5144	171	10926	5289	16215
<i>Воскресныя ремесленныя училища:</i>													
Мужскія . . . . .	1	275	—	4	50	—	5	82	—	10	407	—	407
Воскресныя школы для взрослыхъ: мужскія . . . . .	1	35	—	—	—	—	2	114	—	3	149	—	149
женскія . . . . .	1	—	72	—	—	—	—	—	—	1	—	72	72
<i>Контораты Евангелическихъ приходоѡвъ:</i>													
Дугебургскаго . . . . .	—	—	—	—	—	—	17	393	272	17	393	272	665
Реформатскаго . . . . .	—	—	—	—	—	—	3	—	—	3	—	—	—
<i>Частныя учебныя заведенія:</i>													
4-хъ классное женское учебное заведеніе . . . . .	1	—	85	—	—	—	—	—	—	1	—	85	85
2-хъ классныя женскія начальныя училища . . . . .	1	—	12	—	—	—	1	—	46	2	—	58	58
<i>Одноклассныя училища (частныя):</i>													
Мужскія . . . . .	1	13	—	1	3	—	—	—	—	2	16	—	16
Женскія . . . . .	—	—	—	1	—	22	2	—	49	3	—	71	71
Общія . . . . .	—	—	—	1	—	10	2	75	23	3	75	33	108
2-хъ классное еврейское женское училище . . . . .	1	—	28	—	—	—	—	—	—	1	—	28	28
Еврейскія училища (хедеры) . . . . .	37	1151	90	48	749	—	141	2463	18	226	4363	108	4471
Итого . . . . .	62	3330	1446	69	1919	734	358	15152	6556	489	20401	8736	29137



# ВЪДОМОСТЬ

о составѣ и цѣнности рисковъ на 1 января 1904 г. въ Радомской губерніи (по даннымъ Управленія взаимнаго страхованія строеній отъ огня въ губерніяхъ Царства Польскаго).

НАЗВАНІЕ УЪЗДОВЪ	Число недвижимо- стей	Ч и с л о с т р о е н і й			Оцѣночная стоимость въ рубляхъ	Страховая сумма въ рубляхъ
		По общей оцѣнкѣ	По подроб- ной оцѣнкѣ	ВСЕГО		
Радомскій . . . . .	17316	49272	1325	50597	13659630	10242210
Илжецкій . . . . .	16844	43774	417	44191	8083420	6304830
Козеницкій . . . . .	14677	40387	375	40762	7133930	6607940
Конскій . . . . .	14370	36877	551	37428	6168860	5294870
Опатовскій . . . . .	15295	43931	1339	45270	12607890	7601370
Опоченскій . . . . .	15098	37447	229	37676	6327330	5715390
Савдомирскій . . . . .	12552	32152	909	33061	7509340	6501210
Итого . . . . .	106152	283840	5145	288985	61490400	48267820



# ВЪДОМОСТЬ

о пожарахъ, случившихся въ 1904 году въ Радомской губерніи.

№ п/п	Уездъ	Городъ	Улицы	№ дома	Видъ пожара	Площадь	Сумма поврежденнаго имущества	Сумма вознагражденнаго	
								Въ руб.	Въ коп.
1	Радомскій			108	Пожаръ	108	108		
2	Пясецкій			88	Пожаръ	88	88		
3	Козельскій			32	Пожаръ	32	32		
4	Конский			70	Пожаръ	70	70		
5	Озарскій			104	Пожаръ	104	104		
6	Опочинскій			92	Пожаръ	92	92		
7	Сандомирскій			70	Пожаръ	70	70		
								Итого	



№ по порядку	НАИМЕНОВАНИЕ УЪЗДОВЪ	Въ застрахованныхъ строенияхъ							Въ неастрахованныхъ строенияхъ			Всего въ теченіе отчетнаго года случилось пожаровъ	Причина возникновенія пожаровъ						ПРИМЪЧАНІЕ		
		Количество			Страховая оцѣнка	Страховая сумма	Сумма причиненнаго пожарами убытка		Количество	Приблизительная сумма убытка	Всего въ теченіе отчетнаго года случилось пожаровъ		Поджогъ	Ударъ молніи	Дурное устройство трубъ и печей	Неосторожное обращеніе съ огнемъ	Шалость дѣтей	Отъ незвѣстныхъ причинъ			
		Пожаровъ	Погорѣвшихъ недвижимостей	Сгорѣвшихъ и поврежденныхъ строеній	Сгорѣвшихъ и поврежденныхъ пожарами строеній		Дѣйствительнаго	На домъ взаимнаго страхованія												Пожаровъ	Погорѣвшихъ недвижимостей
					Руб.	Руб.			Руб.	к.	Руб.		к.								
1	Радомскій . . . . .	108	408	1028	183660	146980	132502	97	124349	2	5	900	—	110	18	9	9	9	1	64	
2	Илжецкій . . . . .	88	194	372	66390	60050	54094	11	51301	36	14	3929	—	94	26	3	5	8	3	49	
3	Козеницкій . . . . .	67	131	240	40350	39240	35456	55	34769	4	7	610	—	71	11	3	16	14	3	24	
4	Конскій . . . . .	70	138	258	61800	55340	40503	80	36460	6	11	1230	—	76	9	2	18	12	—	35	
5	Опатовскій . . . . .	104	237	556	150750	115230	119436	3	89942	4	15	10600	—	108	14	3	4	7	—	80	
6	Опоченскій . . . . .	93	757	1574	345460	294270	314726	59	267326	1	3	720	—	94	20	5	7	1	—	61	
7	Сандомирскій . . . . .	76	181	395	109330	92040	80600	5	70372	1	1	700	—	77	12	4	5	1	—	55	
Итого . . . . .		606	2046	4423	957740	803150	777320	10	674525	4	56	18689	—	630	110	29	64	52	7	368	

Имя	Причина возникновения пожара						Время возникновения пожара	Место возникновения пожара	Площадь пожара	Ущерб	Судимость
	Случай	Неосторожность	Неисправность электропроводки	Неисправность отопительной системы	Неисправность газового оборудования	Неисправность пожарной сигнализации					
Иванов Иван Иванович	1	2	3	4	5	6	10.05.2018	15 кв. м	500 руб.	нет	
Петров Петр Петрович	2	1	4	3	2	1	15.06.2019	20 кв. м	800 руб.	нет	
Сидоров Сергей Сергеевич	3	5	1	2	1	1	20.07.2020	30 кв. м	1200 руб.	нет	
Климов Алексей Александрович	4	3	2	1	1	1	25.08.2021	40 кв. м	1600 руб.	нет	
Васильев Владимир Владимирович	5	2	1	1	1	1	30.09.2022	50 кв. м	2000 руб.	нет	
Смирнов Дмитрий Дмитриевич	6	1	1	1	1	1	01.10.2023	60 кв. м	2400 руб.	нет	
Морозов Александр Александрович	7	1	1	1	1	1	05.11.2024	70 кв. м	2800 руб.	нет	
Итого	23	13	12	10	8	6		300 кв. м	11000 руб.	нет	

