

9/54/16172
КС 182
0-88

89/2

89/
~~1784~~
1134

ОТЧЕТЪ

ПО

ЛѢСНОМУ УПРАВЛЕНІЮ

МИНИСТЕРСТВА ГОСУДАРСТВЕННЫХЪ ИМУЩЕСТВЪ

ШИФРА 5723

за 1876 годъ.



00122290

ЭФ СПБГУ

С.-ПЕТЕРБУРГЪ.

Типографія и литографія Л. Бермана и Г. Рабиновича. Измайя, просп., № 7.

1879

ОГЛАВЛЕНІЕ.

	СТРАН.
ГЛАВА I. СОСТАВЪ ЛѢСНАГО ИМУЩЕСТВА, НАХОДЯЩАГОСЯ ВЪ КАЗЕННОМЪ ЛѢСНОМЪ УПРАВЛЕНІИ.	1
§ 1. Общее пространство лѣсныхъ дачъ, состоящихъ въ казенномъ лѣс- номъ управленіи	—
Пространство къ 1 Января 1876 года	—
Прибыль и убыль: дѣйствительная и по счетамъ	—
Площадь лѣсовъ къ 1 Января 1877 года	2
§ 2. Дѣленіе общей площади лѣсовъ: на лѣсную почву, оброчныя статьи, прочія угодья и неудобную площадь. Отношеніе къ общей площади Имперіи и количеству населенія	3
Дѣленіе площадей лѣсныхъ дачъ	—
§ 3. Дѣленіе лѣсныхъ дачъ, по праву собственности и по ихъ назначенію .	5
Дачи единственнаго владѣнія казны, спорныя, несущія сервитуды, вѣзжія и общія	—
Производство дѣлъ по дачамъ спорнымъ, вѣзжимъ и общимъ	6
По дачамъ спорнымъ	—
По дачамъ общимъ	7
По дачамъ вѣзжимъ	—
§ 4. Составъ казенныхъ лѣсныхъ оброчныхъ статей	—
ГЛАВА II. ОРГАНИЗАЦІЯ КАЗЕННАГО ЛѢСНАГО УПРАВЛЕНІА. . .	9
§ 1. Организациія управленія	—
Личный составъ	—
Численность	—

	СТРАН.
Дѣленіе по воспитанію	10
Распредѣленіе классныхъ чиновъ по должностямъ	11
Состоящіе подъ слѣдствіемъ и судомъ	12
Награды	13
§ 2. Органы охраненія	—
Кондукторы	—
Стража разныхъ наименованій	14
§ 3. Организація лѣснаго управленія, центрального, губернскаго и мѣстнаго .	15
Земельные надѣлы лѣсничихъ и стражи	16
Казенныя помѣщенія	17
§ 4. Спеціальныя учебныя заведенія по лѣсной части	18
Плата стипендій въ Петровскую Академію	—
Плата стипендій въ С.-Петербургскій Земледѣльческій Институтъ	19
Лисинское лѣсное училище	—
Экзамены на званіе лѣсныхъ кондукторовъ для лицъ постороннихъ	21
Общій расходъ на учебную часть	—
ГЛАВА III. ХОЗЯЙСТВЕННОЕ УСТРОЙСТВО КАЗЕННЫХЪ ЛѢСОВЪ И ЛѢСНЫХЪ ОБРОЧНЫХЪ СТАТЕЙ	—
§ 1. Устройство казенныхъ лѣсовъ	—
Работы собственно по составленію и выдачѣ владѣнныхъ записей	22
Работы по ограниченію лѣсныхъ надѣловъ въ натурѣ и выдачѣ дополнительныхъ владѣнныхъ записей	—
Лѣсоустроительныя работы въ казенныхъ лѣсахъ	—
Размѣры произведенныхъ лѣсоустроительныхъ работъ	23
Стоимость лѣсоустроительныхъ работъ	—
Результаты	24
Дѣятельность Спеціального по лѣсной части комитета	25
§ 2. Устройство лѣсныхъ оброчныхъ статей	26
§ 3. Работы по улучшенію лѣсовъ и облегченію охраненія ихъ	—
Стоимость работъ по улучшенію лѣсовъ и облегченію охраненія ихъ	27
§ 4. Охраненіе лѣсовъ	28
Успѣшность преслѣдованія самовольныхъ порубокъ и другихъ лѣсоповрежденій	—

	СТРАН.
Дѣла оставшіяся отъ прежнихъ лѣтъ	28
Число дѣлъ, бывшихъ въ производствѣ и оконченныхъ	29
Число дѣлъ, по которымъ виновныхъ не открыто	—
Число дѣлъ, отнесенныхъ на отвѣтственность стражи	30
Случаи участія стражи и классныхъ чиновъ лѣснаго управленія въ нару- шеніяхъ лѣснаго устава	—
Сумма приговоренныхъ штрафовъ	31
Число лицъ обвиненныхъ	—
Перенесеніе дѣлъ въ высшія инстанціи	—
Число дѣлъ, оставшихся нерѣшенными	32
 ГЛАВА IV. СПОСОБЫ ИЗВЛЕЧЕНІЯ ДОХОДА	—
§ 1. Эксплоатація казенныхъ лѣсовъ	—
Количество всего отпуска	—
Матерой лѣсъ	36
Дѣленіе матерого лѣса по породамъ и породѣ по сортамъ	—
Отпускъ прочаго лѣснаго матеріала	37
Степень эксплуатаціи	39
Потери	40
Таксовая стоимость отпуска	41
Цѣны, по которымъ отпускался лѣсъ	42
Продажная стоимость кубического фута древесины	48
Хозяйственные заготовки лѣса	50
Распредѣленіе отпуска между потребителями	54
§ 2. Эксплоатація оброчныхъ статей	55
Способъ эксплуатаціи	—
§ 3. Доходъ съ десятины собственно лѣсной почвы и оброчныхъ статей	56
§ 4. Лѣсныя побочныя пользованія	59
 ГЛАВА V. ДЕНЕЖНАЯ ОТЧЕТНОСТЬ	60
§ 1. Валовой доходъ	—
Общая сумма валоваго дохода	—
Дѣленіе дохода на статьи	61
Поступленіе недоимокъ	62

	СТРАН.
Сравненіе валоваго дохода съ окладомъ	63
Отношеніе валоваго дохода къ площади казеннаго лѣснаго имущества. . .	64
§ 2. Расходы по лѣсному управленію	65
Общая сумма расхода	—
Отношеніе общей суммы расходовъ къ площади казеннаго лѣснаго имущества .	67
§ 3. Чистый доходъ.	68
Общая сумма чистаго дохода	—
§ 4. Дѣйствительная доходность лѣсовъ, состоящихъ въ казенномъ лѣс- номъ управленіи	69
Дѣйствительный валовой доходъ	—
Дѣйствительный расходъ	70
Дѣйствительный чистый доходъ	—

ПРИЛОЖЕНІЯ.

- Общая площадь лѣсныхъ дачъ по губерніямъ и группамъ губерній, вѣдомость № 1.
- Распределение лѣсовъ по разрядамъ въ губерніяхъ и группахъ губерній, вѣдомость № 2.
- Данныя объ оброчныхъ статьяхъ въ губерніяхъ и группахъ губерній, вѣдомость № 3.
- Организація мѣстнаго лѣснаго управленія въ губерніяхъ, вѣдомость № 4.
- Распределение устроенныхъ и неустроенныхъ лѣсовъ по губерніямъ и группамъ губерній, вѣдомость № 5.
- Данныя по губерніямъ о дѣлахъ по нарушеніямъ лѣснаго устава, вѣдомость № 6.
- Объ отпускѣ строеваго и дровянаго матеріала, вѣдомость № 7.
- О цѣнности отпущеннаго матеріала и распределеніи этого отпуска, вѣдомость № 8.
- Данныя по уѣздамъ и губерніямъ, о среднихъ, наивысшихъ, и наинизшихъ продажныхъ цѣнахъ десятины лѣса съ учетомъ по площади въ дачахъ единственнаго владѣнія казны, вѣдомость № 9.
- О доходахъ отъ побочныхъ отъ лѣсовъ пользованій, вѣдомость № 10.
- О доходахъ за 1876 годъ, съ распределеніемъ ихъ на §§ и статьи финансовой смѣты, вѣдомость № 11.
- Данныя о недоимкахъ, вѣдомость № 12.
- Сравнительныя данныя по губерніямъ смѣтнаго назначенія доходовъ на 1876 г. съ дѣйствительнымъ въ томъ году поступленіемъ, вѣдомость № 13.
- О расходахъ за 1876 годъ, съ распределеніемъ ихъ по §§ и статьямъ финансовой смѣты, вѣдомость № 14.
- О количествѣ земскаго сбора, уплаченнаго въ 1876 г. лѣснымъ вѣдомствомъ по губерніямъ, вѣдомость № 15.
- Данныя о валовомъ доходѣ, расходѣ и чистомъ доходѣ, въ 1876 г., вѣдомость № 16.

ГЛАВА I.

Составъ лѣснаго имущества, находящагося въ казенномъ лѣсномъ управленіи.

§ 1. Общее пространство лѣсныхъ дачъ, состоящихъ въ казенномъ лѣсномъ управленіи.

Пространство къ 1 Января 1876 г. Къ 1 Января 1876 г. числилось въ вѣдѣніи казеннаго лѣснаго управленія 13.279 дачъ, съ общою площадью 116.219.415 д. 2.222 саж. и, кромѣ того, тундра Архангельской губерніи Мезенскаго уѣзда, занимающихъ пространство въ 18.852.162 д. 2.200 саж.

Прибыль и убыль: дѣйствительная и по счетамъ.

Въ теченіи отчетнаго года прибыло всего. 4.805.739¹/₂ д.

А именно:

1. Поступило отъ частныхъ лицъ и другихъ вѣдомствъ, куплено и обмѣнено.	335.973 ¹ / ₂ „
2. Вымежевано изъ башкирскихъ лѣсовъ запасныхъ участковъ.	6.134 ¹ / ₄ „
3. Вновь открыто дачъ.	3.739 ³ / ₄ „
4. Прибыло отъ повѣрки съемки и счисленія.	4.459.892 „

Эта послѣдняя цифра получилась главнымъ образомъ отъ результатовъ рекогносцировочной съемки, произведенной въ лѣсахъ бывшаго Кольскаго уѣзда лѣсничимъ 2-го Кемскаго лѣсничества Трофименко, вслѣдствіе которой площади лѣсныхъ дачъ, числившіяся до сихъ поръ за неимѣніемъ плановъ по приблизительнымъ свѣдѣніямъ, оказались значительно больше.

Въ теченіи того-же времени убыло 1.650.662¹/₄ дес.

А именно:

1) Продано, отдано въ обмѣнъ, передано въ другія вѣдомства, поступило частнымъ лицамъ по размежеванію и судебнымъ рѣшеніямъ	85.870 ³ / ₄ д.
---	---------------------------------------

2) Отдано Государственнымъ крестьянамъ въ земельный и лѣсной надѣль, согласно результатовъ выдачи владѣнныхъ записей.	1.266.613 ¹ / ₂ д.
3) Освобождено отъ конфискаціи.	57.091 ³ / ₄ „
4) Убыло отъ повѣрки счисленія и съемки	241.086 ¹ / ₄ „

Слѣдовательно въ общемъ выводѣ въ площадяхъ лѣсныхъ дачъ, состоявшихъ въ вѣдѣніи казеннаго лѣснаго управленія произошла прибыль на 3.155.077¹/₄ дес.

Но такъ какъ прибыль и убыль отъ повѣрки счисленія и съемки не составляетъ дѣйствительной прибыли и убыли площадей лѣсныхъ дачъ, то дѣйствительная прибыль и убыль можетъ быть выражена такъ:

Прибыло	357.595 ¹ / ₂ дес.
Убыло.	1.409.576 „

Значительный перевѣсъ убыли надъ прибылью объясняется передачею государственнымъ крестьянамъ ихъ лѣсныхъ надѣловъ, выдѣленныхъ имъ по владѣннымъ записямъ.

Площадь къ 1 Января 1877 года. За всѣми произошедшими перемѣнами въ отчетномъ году, къ 1 Января 1877 г. въ вѣдѣніи казеннаго лѣснаго управленія числилось 12.662 дачи, съ общей площадью 119.374.493¹/₄ дес.*) и кромѣ того тундра Мезенскаго уѣзда Архангельской губерніи, занимающихъ 18.852.163 д.

Въ общей площади, за исключеніемъ тундры, числилось:

Площади точно опредѣленной	24.944.347 ¹ / ₂ д.
Площади, числившейся по старымъ планамъ, или приблизительно безъ плановъ	94.430.145 ³ / ₄ „

Слѣдовательно въ отчетномъ году точно опредѣленная площадь составляетъ 26,4% общей площади лѣсовъ, состоявшихъ въ казенномъ лѣсномъ управленіи.

Въ теченіи отчетнаго года сравнительно съ предыдущимъ годомъ точно опредѣленная площадь уменьшилась на 541.053 дес.

Это уменьшеніе объясняется передачею лѣсныхъ надѣловъ крестьянъ въ полное распоряженіе самихъ обществъ, согласно Высочайшему повелѣнію ¹³/₂₅ Іюня 1873 г.

*) Общая площадь лѣсныхъ дачъ по губерніямъ показана въ вѣдомости № 1,

§ 2. Дѣленіе общей площади лѣсовъ: на лѣсную почву, оброчныя статьи, прочія угодья и неудобную площадь. Отношеніе къ общей площади Имперіи и количеству ея населенія.

Дѣленіе площадей лѣсныхъ дачъ. Изъ 119.374.493¹/₄ дес. общей площади лѣсныхъ дачъ собственно удобная лѣсная почва занимала 95.283.997¹/₄ дес., т. е. до 79,8% общей площади.

Въ остальныхъ же 24.090.496 дес. заключалось:

Оброчныхъ статей . . .	494,069 д.
Земельныхъ надѣловъ лѣс-	
ничихъ и стражи	145.648 ³ / ₄ „
Неудобныхъ и непроизво-	
дительныхъ площадей . . .	23.450.778 ¹ / ₄ „

Отношеніе площади казенныхъ лѣсовъ къ площади Имперіи и количеству ея населенія въ общемъ выводѣ по всей Европейской Россіи представляетъ слѣдующія данныя:

На каждую квадратную версту общей территоріи Европейской Россіи, кромѣ внутреннихъ водъ (за исключеніемъ Финляндіи, губерній Привислянскихъ, земель Донскаго, Оренбургскаго и Уральскаго казачьихъ войскъ) приходится общей площади лѣсовъ 30,3 дес.

Собственно удобной лѣсной почвы. 24,2 „

На каждого человѣка населенія обоого пола приходится собственно удобной лѣсной почвы казенныхъ лѣсовъ 1,5 „

На каждого человѣка населенія мужскаго пола приходится десятинъ удобной лѣсной почвы 3,0 „

По группамъ губерній тѣ-же данныя представляются въ слѣдующемъ видѣ:

	На квадр. версту общей территоріи, входящей въ со- ставъ группы, при- ходится десятинъ удобной лѣсн. поч- вы казен. лѣсовъ.	На каждого чело- вѣка населенія обоого пола въ группѣ приходится десят. удобной лѣс- ной почвы казен- ныхъ лѣсовъ.	На каждого чело- вѣка населенія мужскаго пола приходится десят. удобной лѣс- ной почвы казен- ныхъ лѣсовъ.
Д Е С Я Т И Н Ъ			
Группа сѣверныхъ губерній (Архан- гельская, Вологодская, Олонецкая и Перм- ская)	55,3	20,8	47,8
Сѣверо-восточная группа среднихъ гу- берній (Костромская, Вятская, Нижегород- ская, Казанская и Симбирская).	28,4	1,3	2,3
Группа югозападныхъ губерній (Грод- ненская, Минская, Могилевская, Чернигов- ская, Волынская и Кіевская)	6,5	0,2	0,4
Сѣверо-западная группа среднихъ гу- берній: (С.-Петербургская, Новгородская, Тверская, Ярославская и Владимірская)	6,2	0,2	0,5
Группа западныхъ губерній (Эстлянд- ская, Лифляндская, Курляндская, Псковская, Смоленская, Витебская, Ковенская и Вилен- ская)	4,4	0,1	0,3
Южная группа среднихъ губерній (Мос- ковская, Рязанская, Пензенская, Калужская, Тульская, Тамбовская, Орловская, Курская, Воронежская и Харьковская.)	3,6	0,09	0,1
Группа восточныхъ губерній (Самар- ская, Саратовская, Уфимская и Оренбург- ская)	1,9	0,1	0,3
Группа южныхъ губерній (Шодольская, Херсонская, Бессарабская область, Полтав- ская, Астраханская и Таврическая).	0,5	0,02	0,05

§ 3. Дѣленіе лѣсныхъ дачъ по праву собственности и по ихъ назначенію *).

Изъ 119.374.493¹/₄ дес. общей площади лѣсныхъ дачъ, состоявшихъ въ отчетномъ году въ вѣдѣніи казенной лѣсной администраціи, 56.561.533¹/₄ дес., т. е. до 47,4%, находится въ единственномъ владѣніи казны; 60.177.307¹/₄ д., т. е. до 50,4% составляютъ казенные лѣса, изъ которыхъ предстоитъ надѣлѣ бывшихъ государственныхъ крестьянъ лѣсомъ и частью землею; 281.566 дес., т. е. 0,2% находится въ единственномъ владѣніи крестьянъ, частныхъ лицъ и другихъ вѣдомствъ; остальные же 2.354.086¹/₂ дес., т. е. 2,0% находится или въ общемъ владѣніи съ разными лицами, обществами или учрежденіями, или въ спорѣ, или же несутъ право вѣззда.

Распределение лѣсовъ по разрядамъ видно изъ нижеслѣдующихъ цифръ:

Дачь I разряда,	единственного владѣнія казны	8.927	
	дачъ, съ общей площадью	56.480.402 ³ / ₄ д.	
„ II „	Казенныхъ изъ которыхъ предстоитъ надѣлѣть крестьянъ лѣсомъ и землею по владѣннымъ записямъ 2.416 дачъ, съ общей площадью	60.177.307 ¹ / ₄ „	
„ III „	Общихъ и вѣзжихъ у казны съ частными лицами и другими вѣдомствами 198 дачъ, съ общеою площадью . . .	558.202 ³ / ₄ „	
„ IV „	Общихъ и вѣзжихъ у казны съ частными лицами, и другими вѣдомствами изъ коихъ поразм ежеванію предстоитъ произвести надѣлѣ крестьянамъ по владѣннымъ записямъ 478 дачъ, съ общей площадью	1.361.566 ³ / ₄ „	
„ V „	Спорныхъ казны съ частными лицами и другими вѣдомствами 276 дачъ, съ общей площадью	419.387 ¹ / ₂ „	
„ VI „	Конфискованныхъ и секвестрованныхъ по послѣднему польскому мятежу 95, общей площадью	76.093 ¹ / ₄ „	

*) Распределение лѣсовъ по разрядамъ въ губерніяхъ указано въ прилагаемой вѣдомости № 2.

Дачь VII	разряда.	Ленныхъ и поіезуитскихъ имѣній 123 дачи, съ общей площадью	248.748 ¹ / ₄ д.
" VIII	"	Колонистовъ 5 дачъ, съ общей площадью	2.501 ¹ / ₄ "
" IX	"	Свободныхъ хлѣбопашцевъ и крестьянъ, неисполнившихъ своихъ обязательствъ къ прежнимъ владѣльцамъ 96 дачъ, съ общей площадью	28.973 ¹ / ₂ "
" X	"	Общаго владѣнія свободныхъ хлѣбопашцевъ и частныхъ лицъ 23 дачи, съ общей площадью	14.930 ¹ / ₂ "
" XI	"	Калмыковъ Астраханской губерніи 2 дачи, съ общей площадью	466 "
" XII	"	Состоящихъ въ пользованіи другихъ вѣдомствъ 2 дачи, съ общей площадью	917 ¹ / ₄ "
" XIII	"	Казенныхъ горныхъ заводовъ 27 дачъ, съ общей площадью	5.037 ¹ / ₂ "

Сравнительно съ предшествовавшимъ годомъ въ отчетномъ году произошло увеличеніе площадей дачъ I, II, III, X и XI разрядовъ и уменьшеніе площадей всѣхъ прочихъ разрядовъ, за исключеніемъ VIII разряда, который остался безъ измѣненія, — кромѣ того прибылъ новый XIII разрядъ лѣсовъ казенныхъ горныхъ заводовъ.

Производство дѣлъ по дачамъ спорнымъ, общимъ, вѣзжимъ и несущимъ сервитуды.

По дачамъ спорнымъ. Къ 1 Января 1876 года числилось въ производствѣ 256 спорныхъ дѣлъ.

Въ теченіи отчетнаго года:

Окончено 20

Возникло вновь 7

* Затѣмъ къ 1 Января 1877 г. состоитъ 243 дѣла.

Изъ этого числа:

176 дѣлъ находится въ судахъ 1 и 2 инстанціи.

45 " въ Правительствующемъ Сенатѣ.

22 дѣла на разсмотрѣніи: Лѣснаго Департамента, Управленій Государственными Имуществами, Межевой Канцеляріи и Губернскихъ Землемѣровъ.

По дачамъ общимъ. Къ 1 Января 1876 г. было въ производствѣ 619 дѣлъ по дачамъ общимъ.

Въ теченіи отчетнаго года окончено размежеваніе по 60 дѣламъ и начато вновь 2 дѣла.

Затѣмъ къ 1 Января 1877 года состоитъ въ производствѣ 561 дѣло.

Изъ нихъ:

Составлено проектовъ размежеванія по 105 дѣламъ.

Въ судебныхъ мѣстахъ находится 138 дѣлъ.

Составляются проекты размежеванія по 318 дѣламъ.

Выкупъ сервитудовъ. Въ теченіи отчетнаго года были произведены слѣдующіе выкупи лѣсныхъ сервитудовъ частныхъ имѣній Курляндской губерніи:

Капельгофъ на право полученія лѣса изъ Гробинской дачи, взамятъ чего и отведенъ владѣльцу этого имѣнія участокъ въ 45,75 дес. изъ той же дачи.

Нурмгузенъ на право полученія лѣса изъ Ангернской дачи, взамятъ чего отведенъ владѣльцу имѣнія участокъ изъ той же дачи 24,85 дес.

Октенъ на право полученія лѣса изъ Ангернской дачи, взамятъ чего выдано владѣльцу этого имѣнія 1.450 р. 77 коп.

Ней-Лаженъ на право полученія лѣса изъ Шрунденской и Нейгаузенской дачъ, взамятъ чего и выдано владѣльцу этого имѣнія 8.036 руб. 46 коп.

Гаррозенъ на право полученія лѣса изъ Нейгутской дачи, взамятъ чего и отведенъ владѣльцу этого имѣнія участокъ изъ названной дачи, въ 232,58 дес. съ приплатою со стороны владѣльца въ пользу казны 2.994 руб. 5 коп., составляющихъ разность между стоимостью сервитуда и отведеннаго участка.

§ 4. Составъ казенныхъ оброчныхъ статей *).

Къ 1 Января 1876 года числилось оброчныхъ статей 6.931, пространствомъ 495.094 дес. 1.315³/₄ саж.

Въ теченіи отчетнаго года прибыло 150 статей, пространствомъ: 8.368 дес. 16 сажень.

Въ томъ числѣ:

Вновь открыто 134 статьи пространствомъ 6.102 д. 896 саж.

*) Данныя объ оброчныхъ статьяхъ по губерніямъ заключаются въ прилагаемой вѣдомости № 3.

Передано изъ хозяйственнаго и другихъ вѣдомствъ 16 статей, пространствомъ	1.740	д.	1050	саж.
Прирѣзано изъ лѣсныхъ полянъ и прогалинъ къ площадямъ статей, числившихся уже на счетахъ по окладнымъ книгамъ	164	„	390	„
Прибыло отъ повѣрки счисленія и съемки	361	„	80	„
За то же время убыло всего 99 статей, пространствомъ	9.393	„	875	„

Въ томъ числѣ:

Исключено по бездоходности 15 статей, пространствомъ	719	„	1944	„
Запущено подъ лѣсъ 4 статьи, пространствомъ	470	„	982	„
Поступило въ надѣль государственныхъ крестьянъ 8 статей, пространствомъ	557	„	780	„
Продано и передано въ другія вѣдомства 20 статей, пространствомъ	4.211	„	367	„
Отведено подъ служебныя земли 21 статья, пространствомъ	1.217	„	1509	„
Убыло отъ повѣрки счисленія и съемки	205	„	2130	„
Затѣмъ къ 1 Января 1877 г. состоитъ 6.982 статьи, пространствомъ	494.069	дес.	456	саж.

Въ общемъ составѣ оброчныхъ статей числилось къ концу отчетнаго года:

Земельныхъ оброчныхъ статей	6.348
Водяныхъ	582
Разработокъ въ нѣдрахъ земли	52

Измѣненіе величины площадей оброчныхъ статей въ послѣдніе 7 лѣтъ видно изъ нижеслѣдующихъ цифръ:

Въ 1870 г. числилось подъ оброчными статьями	465.790	д.
„ 1871	471.852	„
„ 1872	484.501	„
„ 1873	481.854	„
„ 1874	479.463	„
„ 1875	495.094	„
„ 1876	494.069	„

ГЛАВА II.

Организація казеннаго лѣснаго Управленія.

§ 1. Организація Управленія.

Личный составъ.

Численность. Къ 1 Января 1876 г. въ составѣ классныхъ чиновъ лѣснаго Управленія числилось 900 человекъ.

Въ теченіи отчетнаго года въ этомъ составѣ произошли слѣдующія перемѣны:

Прибыло	118
Убыло	37

Затѣмъ къ 1 Января 1877 года состоитъ 981 человекъ, т. е. составъ классныхъ чиновъ предыдущаго года увеличился на 81 человекъ.

Колебаніе состава классныхъ чиновъ за послѣдніе 7 лѣтъ видно изъ нижеслѣдующихъ цифръ:

Къ 1 Января 1870 г. числилось классныхъ чиновъ	996
„ 1871 „	912
„ 1872 „	908
„ 1873 „	898
„ 1874 „	902
„ 1875 „	915
„ 1876 „	900
„ 1877 „	981

Причины убыли за послѣдніе 7 лѣтъ были слѣдующія:

	1870 г.	1871 г.	1872 г.	1873 г.	1874 г.	1875 г.	1876 г.	Въ средн. вы- ходѣ за 7 лѣтъ.
Умерло	14	12	8	14	7	15	14	10
Исключено изъ службы за преступленія и проступки, какъ по суду, такъ и административнымъ порядкомъ	1	3	2	5	1	3	1	2
Уволено по болѣзни, домаш- нимъ обстоятельствамъ и для по- ступленія на другую службу . .	48	48	45	26	47	32	22	38

Дѣленіе по воспитанію. Составъ классныхъ чиновъ по воспитанію представляется въ слѣдующемъ видѣ:

Получившихъ специальное лѣсное образованіе . .	723
Неполучившихъ спеціальнаго образованія . . .	258

Процентное отношеніе лицъ спеціальнаго подготовленныхъ къ лѣсной службѣ, къ общему количеству классныхъ чиновъ казеннаго лѣснаго управленія за послѣдніе 7 лѣтъ, выражается въ слѣдующихъ цифрахъ:

Въ 1870 г. число специалистовъ достигло 68,4% общ. состава.	
„ 1871	67,6
„ 1872	68,8
„ 1873	71,3
„ 1874	76,2
„ 1875	75,7
„ 1876	73,7

Въ составъ классныхъ чиновъ, получившихъ спеціальное по лѣсной части образованіе, входило:

392 лица окончившихъ курсъ	въ бывшемъ Лѣсномъ Институтѣ.
41 лицо	въ бывшихъ спеціальныхъ курсахъ при Лѣсномъ Институтѣ, по окончаніи курса въ Университетахъ.
64 лица	въ Лѣсныхъ Академіяхъ: Петровской Земледѣльческой и Лѣсной и бывшей С.-Петербургской Лѣсной.
150 лицъ	въ Земледѣльческомъ Институтѣ.
70 „	въ Лѣсныхъ Училищахъ: Лисинскомъ и бывшихъ Липецкомъ, Остерскомъ, Бердянскомъ и Велико-Анадольскомъ.
3 лица	въ иностранныхъ высшихъ учебныхъ заведеніяхъ.
2 „	въ Маримонтскомъ Институтѣ.
1 лицо	въ Институтѣ Сельскаго Хозяйства и Лѣсоводства въ Новой Александріи.

Въ составѣ же классныхъ чиновъ, неполучившихъ спеціальнаго по лѣсной части образованія, числилось:

9 лицъ окончившихъ курсъ въ Университетахъ.	
9 " " Горномъ Институтѣ.	
8 " " Горыгорѣцкомъ Институтѣ.	
2 лица " Морскомъ корпусѣ.	
34 " " Кадетскомъ корпусѣ.	
8 лицъ " Межевой ротѣ Лѣснаго Института.	
2 лица " Ветеринарныхъ Училищахъ.	
1 лицо " Строительномъ Училищѣ.	
36 лицъ " Гимназіяхъ Министерства Народнаго Просвѣщенія.	
1 лицо " Варшавской Главной школѣ.	
2 лица " Юнкерскихъ Училищахъ.	
1 лицо " Прогимназій.	
4 лица " Таксаторскихъ классахъ.	
1 лицо " Школѣ Гвардейскихъ Подпорщиковъ.	
1 " " Виленскомъ Дворянскомъ Институтѣ.	
12 лицъ " Семинаріяхъ.	
29 " " Уѣздныхъ училищахъ.	
3 лица " Морскомъ рабочемъ экипажѣ.	
6 лицъ " Школѣ Топографовъ.	
1 лицо " Школѣ Межевщиковъ.	
2 лица " Штурманскомъ полуэкипажѣ.	
3 " " Духовныхъ училищахъ.	
10 лицъ " Константиновскомъ Межевомъ Институтѣ.	
1 лицо " Техническомъ училищѣ.	
1 " " Демидовскомъ лицѣѣ.	
1 " " Институтѣ Путей Сообщенія.	
70 лицъ получившихъ домашнее воспитаніе.	

Распределеніе классныхъ чиновъ по должностямъ. Изъ 981 лица, числившихся въ составѣ классныхъ чиновъ казеннаго лѣснаго управленія къ 1 Января 1877 года въ непосредственномъ распоряженіи лѣсной администраціи было 819 лицъ, или 83,5% общаго состава.

Остальные же 162 человека состояли:

На службѣ въ другихъ вѣдомствахъ и у частныхъ лицъ	116
Подъ слѣдствіемъ и судомъ	46

Составъ классныхъ чиновъ, находившихся къ концу отчетнаго года въ распоряженіи казенной лѣсной администраціи, по должностямъ распределяется такъ:

При Центральномъ Лѣсномъ Управленіи:

Въ должностяхъ Директора и Вице-Директора Лѣснаго Департамента	2
„ Начальниковъ Отдѣленій	4
„ Столонаачальниковъ	5
„ Профессоровъ и преподавателей при лѣсныхъ учебныхъ заведеніяхъ	5
„ Директора Лисинскаго лѣсничества	1
„ Производителя Высочайшихъ охотъ	1
„ Вице-Инспекторовъ	3
„ Ревизоровъ лѣсоустройства	6
„ Старшихъ Запасныхъ Лѣсничихъ	14
„ Младшихъ Запасныхъ Лѣсничихъ	21
„ Старшихъ Таксаторовъ	26
„ Младшихъ Таксаторовъ	85

Въ составъ мѣстныхъ управленій Государственными Имуществами:

Въ должностяхъ Управляющихъ Государственными Имуществами	5
„ Губернскихъ Лѣсничихъ	42
„ Лѣсныхъ Ревизоровъ { старшихъ	46
„ { младшихъ	56
„ Лѣсничихъ { I разряда	151
„ { II „	246
„ { III „	64
„ Лѣсничихъ Курляндской губерніи	28
„ Подлѣсничихъ	8

Состоящіе подъ слѣдствіемъ и судомъ. Къ 1 Января 1877 г. состояло подъ слѣдствіемъ и судомъ 46 человекъ.

Въ теченіи послѣднихъ 7 лѣтъ числилось подѣ слѣдствіемъ и судомъ:

Въ 1870 г.	50,	т. е.	5,4%	общаго состава.
„ 1871 „	42	„	4,6	„
„ 1872 „	37	„	4,2	„
„ 1873 „	39	„	4,3	„
„ 1874 „	41	„	4,4	„
„ 1875 „	44	„	4,8	„
„ 1876 „	46	„	4,6	„

Изъ состоявшихъ подѣ слѣдствіемъ и судомъ къ 1 Января 1876 г. въ теченіи отчетнаго года уволено отъ службы по приговорамъ судовъ 2.

За тоже время предано суду вновь и устранено отъ должностей съ назначеніемъ слѣдствій 4.

Слѣдовательно въ общемъ выводѣ къ концу отчетнаго года число лицъ состоявшихъ подѣ слѣдствіемъ и судомъ увеличилось на 2 человека.

Награды. Въ теченіи отчетнаго года награждено:

Чинами	1
Орденами	31
Единовременными денежными выдачами	45

Чинамъ, вышедшимъ въ отставку и ихъ семействамъ выдано было:

Пенсій	43
Единовременныхъ пособій	7

§ 2. Органы охраненія.

Къ органамъ охраненія принадлежатъ кондукторы и стража разныхъ наименованій.

Кондукторы. Къ 1 Января 1876 г. числилось кондукторовъ 635.

Въ теченіи отчетнаго года: прибыло	49
убыло	27
Затѣмъ къ 1 Января 1877 г. состоитъ	657

Изъ общаго состава 657 кондукторовъ въ непосредственномъ распоряженіи тѣсной администраціи находилось 534 лица; остальные же 123 человека состояли частью подѣ слѣдствіемъ и судомъ, частью на государственной службѣ въ другихъ вѣдомствахъ и частью на службѣ у частныхъ владѣльцевъ.

Находившіеся въ распоряженіи лѣсной администраціи кондукторы занимали слѣдующія должности:

10	человѣкъ	состояли при Лѣсномъ Департаментѣ и учебныхъ заведеніяхъ.
56	„	завѣдывали лѣсничествами III разряда.
437	„	занимали должности помощниковъ лѣсничихъ.
31	„	состояли на лѣсоустроительныхъ работахъ и работахъ по выдачѣ владенныхъ записей.

Изъ общаго количества кондукторовъ, состоявшихъ въ распоряженіи лѣсной администраціи къ концу отчетнаго года:

Награждено было денежными выдачами 40

Подвергнуто взысканіямъ:

Исключено изъ службы по суду 1

Предано суду вновь 2

Стража разныхъ наименованій. Къ 1 Января 1876 г. числилось въ составѣ стражи:

а) Стражи, организованной по закону 1869 г. 16.297 человѣкъ:

Въ томъ числѣ:

Объѣздчиковъ	2.207	человѣкъ.
Лѣсниковъ	14.090	„

б) Стражи, существующей на прежнихъ основаніяхъ 10.354 человѣка:

Въ томъ числѣ:

Объѣздчиковъ	26	человѣкъ.
Полѣсовщиковъ	7.193	„
Пожарныхъ старостъ	2.208	„
Стражи всѣхъ другихъ наименованій	927	„

За прибылью и убылью въ теченіи отчетнаго года, къ 1 Января 1877 г., числилось въ составѣ стражи:

а) Стражи, организованной по закону 1869 г. 16.347 человѣкъ.

Въ томъ числѣ:

Объѣздчиковъ	2.281	человѣкъ.
Лѣсниковъ	14.066	„

б) Стражи, существовавшей на прежнихъ основаніяхъ 8.387 человекъ.

Въ томъ числѣ:

Объѣздчиковъ	14 человекъ.
Полѣсовщиковъ	5.625 „
Пожарныхъ старостъ	1.865 „
Стражи всѣхъ другихъ наименованій	883 „

§ 3. Организациа лѣснаго управленія, центрального, губернскаго и мѣстнаго *).

Въ теченіи отчетнаго года въ составѣ центрального лѣснаго управленія произошло назначеніе одного столоначальника изъ лицъ, получившихъ спеціальное по лѣсной части образованіе. Въ составѣ лицъ, состоявшихъ при центральномъ управленіи, произошли слѣдующія перемѣны:

За выбытіемъ 2-хъ Вице-Инспекторовъ, на вакантное мѣсто одного изъ нихъ назначено лицо, получившее спеціальное по лѣсной части образованіе; назначено вновь на должности: 2 Ревизора лѣсоустройства, 5 Старшихъ Запасныхъ Лѣсничихъ, 3 Старшихъ Таксатора и 40 Младшихъ Таксаторовъ на мѣста выбывшихъ, или перемѣщенныхъ на другія должности.

Въ составѣ классныхъ чиновъ мѣстныхъ губернскихъ управленій произошли слѣдующія перемѣны:

По 3 губерніямъ (Гродненской, Подольской и Костромской) назначены новые губернскіе лѣсничіе на мѣсто выбывшихъ и перемѣщенныхъ на другія должности.

На мѣста ревизоровъ было перемѣщений и назначеній 39.

По составу лѣсничества произошли слѣдующія перемѣны:

На основаніи Высочайше утвержденнаго мнѣнія Государственнаго Совѣта 20 Января 1876 г., коимъ разрѣшено было увеличить штатную сумму на содержаніе чиновъ Корпуса Лѣсничихъ въ отчетномъ году на 72.665 р., а въ слѣдующій за тѣмъ годъ еще на 78.850 руб., произведено было открытіе какъ новыхъ лѣсничествъ, такъ и преобразованіе и перемѣщеніе лѣсничествъ изъ одного разряда въ другой.

Въ конечномъ результатѣ, за переформировкою и образованіемъ новыхъ лѣсничествъ, произошла прибыль лѣсничествъ въ губерніяхъ: Вологодской 2-хъ, Олонецкой 4-хъ, Новгородской 1, Тверской 1, Владимірской 7-ми, Ярославской 1, Нижегородской

*) Данныя по организации мѣстнаго управленія въ губерніяхъ указаны въ вѣдомости № 4.

3-хъ, Вятской 1, Костромской 2-хъ, Псковской 2-хъ, Виленской 2-хъ, Гродненской 5 Черниговской 2-хъ, Волынской 1, Самарской 2, Московской 2, Пензенской 3-хъ, Тульской 1, Воронежской 2-хъ, Тамбовской 1, Бессарабской области и Херсонской губернии 4-хъ, Курской 1, Екатеринославской 2 и Орловской 1.—Въ губернии Калужской число лѣсничихъ уменьшилось на 1.

За прибылью и убылью въ теченіи отчетнаго года, къ 1 Января 1877 г. числилось 548 лѣсничествъ, изъ числа коихъ 489 завѣдывались Лѣсничими изъ классныхъ чиновъ, 56 завѣдывались лѣсными кондукторами, въ качествѣ лѣсничихъ III разряда, а 3 лѣсничества оставались вакантными и временно завѣдывались лѣсничими сосѣднихъ лѣсничествъ, или же кондукторами, состоявшими въ помощь лѣсничимъ.

Случаевъ новыхъ назначеній лѣсничихъ и перемѣщеній взамѣнъ выбывшихъ, назначенныхъ на другія должности, устранившихся отъ должностей за преступленія и проступки, а также и переведенныхъ на тѣ-же должности изъ одного разряда лѣсничествъ въ другой въ тѣ-же или другія губерніи было 291.

Передвиженіе состава классныхъ чиновъ губернскаго лѣснаго управленія за послѣднее семилѣтіе видно изъ нижеслѣдующихъ данныхъ:

	Губернскихъ лѣсничихъ.	Ревизоровъ.	Мѣстныхъ лѣсничихъ.	ВСЕГО.
Въ 1870 г. перемѣщено и вновь назначено на должности	8	29	83	120
„ 1871 „ „	4	22	74	100
„ 1872 „ „	6	120 *)	431 *)	557
„ 1873 „ „	6	52	156	216
„ 1874 „ „	6	23	72	101
„ 1875 „ „	9	31	130	170
„ 1876 „ „	3	39	291 **)	333

Земельные надѣлы лѣсничихъ и стражи. Къ 1 Января 1876 г. подъ земельными надѣлами лѣсничихъ и стражи числилось 138.392¹/₂ дес.

*) Значительное передвиженіе въ средѣ лѣсныхъ ревизоровъ и мѣстныхъ лѣсничихъ, происшедшее въ 1872 г., объясняется введеніемъ новаго штата для чиновъ лѣснаго управленія, которымъ установлены были ревизоры 2-хъ разрядовъ, а мѣстные лѣсничіе 3-хъ разрядовъ.

**) Значительное передвиженіе въ составѣ мѣстныхъ лѣсничихъ въ отчетномъ году объясняется открытіемъ, вслѣдствіе увеличенія кредита на содержаніе чиновъ лѣснаго управленія, новыхъ лѣсничествъ, а также — передвиженіемъ существовавшихъ лѣсничествъ изъ одного разряда въ другой, вслѣдствіе чего и произошло значительное перемѣщеніе въ средѣ мѣстныхъ лѣсничихъ.

Въ томъ числѣ:

Подъ надѣлами лѣсничихъ и кондукторовъ 14.351³/₄ дес.
 „ стражи 124.040³/₄ „
 За прибылью и убылью въ теченіи отчетнаго года къ 1 Января 1877 г. чис-
 лилось подъ земельными надѣлами лѣсничихъ и стражи 145.648³/₄ дес.

Въ томъ числѣ:

Подъ надѣлами лѣсничихъ и кондукторовъ 18.275 дес.
 „ стражи 127.373³/₄ „

Слѣдовательно въ теченіи отчетнаго года произошла прибыль земельных на-
 дѣловъ на 7.256¹/₄ д. Прибыль эта объясняется съ одной стороны увеличеніемъ въ
 отчетномъ году числа лѣсничествъ, а съ другой — увеличеніемъ числа объѣзчиковъ и
 лѣсниковъ, организованныхъ по закону 1869 г., которымъ въ счетъ получаемого содер-
 жанія отводились земельные надѣлы.

Въ теченіи отчетнаго года выдано было 94 лѣсничимъ денежное вознагражденіе
 взаимнъ земельных надѣловъ, въ размѣрѣ 7.392 р. 8 коп.

Начиная съ 1870 г. количество денежнаго вознагражденія лѣсничимъ взаимнъ
 земельных надѣловъ выдано было въ слѣдующемъ размѣрѣ:

Въ 1870 году	7.043 руб.
„ 1871 „	6.992 „
„ 1872 „	7.824 „
„ 1873 „	7.734 „
„ 1874 „	7.570 „
„ 1875 „	6.863 „
„ 1876 „	7.392 „

Въ отчетномъ году среднимъ числомъ приходилось на каждого лѣсничаго денеж-
 наго вознагражденія взаимнъ надѣла 78 р. 61 к. или считая норму надѣла лѣсничаго
 въ 30 дес. по 2 р. 62 к. за десятину.

Казенныя помѣщенія. Въ теченіи отчетнаго года по устройству помѣщеній лѣсни-
 чихъ и стражи производились слѣдующія работы:

Построено новыхъ домовъ	196
Продолжалась постройка домовъ	220
Ремонтировано домовъ	320
Продолжался ремонтъ домовъ	81

Продано домовъ	8
Сгорѣло	5
Перенесено на другое мѣсто	5
Передано бывшей постоянной лѣсной стражѣ . .	13
Куплено	8
Отдано на сломъ	4

За всѣми перемѣнами въ отчетномъ году къ 1 Января 1877 г. числилось:

Домовъ для лѣсничихъ 250

Въ томъ числѣ:

требующихъ ремонта	150
не требующихъ ремонта	100
Домовъ для стражи	4.716

Въ томъ числѣ:

требующихъ ремонта	2.929
не требующихъ ремонта	1.787

Денежное вознагражденіе взаменъ казенныхъ квартиръ выдано было:

286 лѣсничимъ, въ размѣрѣ	25.476 р. 37½ к.
156 кондукторамъ	3.042 „ 99 „

§ 4. Спеціальныя учебныя заведенія по лѣсной части.

Изъ спеціальныхъ учебныхъ заведеній по лѣсной части, въ вѣдѣніи лѣснаго управленія находилось одно только Лисинское лѣсное училище, состоящее при Лисинскомъ учебномъ лѣсничествѣ.

Отношеніе лѣсной администраціи къ высшимъ учебнымъ по лѣсной части заведеніямъ, т. е. къ Петровской Земледѣльческой и Лѣсной Академіи и къ С.-Петербургскому Земледѣльческому Институту, ограничивалось ассигнованіемъ суммъ обоимъ заведеніямъ на выдачу стипендій студентамъ, избравшимъ лѣсную спеціальность и, кромѣ того, Земледѣльческому Институту на усиленіе средствъ преподаванія лѣсныхъ наукъ и на практическія занятія.

Въ Петровской Академіи къ 1-му Января 1876 г. числилось 30 стипендіатовъ лѣснаго вѣдомства. За прибылью и убылью въ теченіи отчетнаго года къ 1 Января 1877 г. оказалось 30 стипендіатовъ.

На выдачу стипендій въ отчетномъ году было израсходовано 7.500 руб.

Изъ окончившихъ курсъ въ Академіи, какъ въ отчетномъ, такъ и въ прежніе годы поступило на коронную лѣсную службу 16 человѣкъ.

Въ Земледѣльческомъ Институтѣ къ 1 Января 1876 г. числилось 16 стипендіатовъ лѣснаго вѣдомства. За прибылью и убылью въ теченіи отчетнаго года, къ 1 Января 1877 г. оказалось 18 стипендіатовъ.

На выдачу стипендій, на усиленіе средствъ преподаванія лѣсныхъ предметовъ и на практическія занятія было израсходовано 8.500 руб.

Изъ окончившихъ курсъ въ Институтѣ, какъ въ отчетномъ, такъ и въ прежніе годы, поступило на коронную лѣсную службу 25 человѣкъ.

Лисинское лѣсное училище. Къ 1 Января 1876 г. числилось въ училищѣ 183 воспитанника.

Въ томъ числѣ:

Казеннокоштныхъ. . . . 150

Своекоштныхъ. 33

Въ теченіи отчетнаго года вышло:

По окончаніи курса, съ званіемъ лѣснаго кондуктора 41 человѣкъ.

Въ томъ числѣ:

Казеннокоштныхъ. . . . 40

Своекоштныхъ 1

До окончанія курса по разнымъ причинамъ вышло 12 человѣкъ:

Въ томъ числѣ:

Казеннокоштныхъ. . . . 8

Своекоштныхъ 4

Въ теченіи года поступило въ училище по экзамену 60 человѣкъ.

Въ томъ числѣ:

Казеннокоштныхъ. . . . 40

Своекоштныхъ 20

Затѣмъ къ 1 Января 1877 г. состоитъ 190 воспитанниковъ.

Въ томъ числѣ:

Казеннокоштныхъ. . . . 150

Своекоштныхъ 40

Теоретическое и практическое преподаваніе въ училищѣ въ отчетномъ году не подвергалось существеннымъ перемѣнамъ и производилось, какъ и въ предшествовавшемъ году, на основаніи утвержденныхъ Министерствомъ программъ.

Въ теченіи отчетнаго года состоялось Высочайшее повелѣніе 11 Мая, по которому воспитанникамъ Лисинскаго училища и всѣмъ вообще лицамъ по выдержаніи съ успѣхомъ въ училищѣ окончательнаго экзамена, предоставлены слѣдующія права:

1) Получившіе на выпускномъ экзаменѣ не менѣе 4 балловъ изъ каждаго предмета, а воспитанники училища 5 балловъ изъ поведенія, приобрѣтаютъ право на званіе лѣснаго кондуктора I разряда; получившіе же не менѣе 3-хъ балловъ изъ каждаго предмета, а воспитанники училища не менѣе 4 балловъ изъ поведенія, право на званіе лѣснаго кондуктора II разряда.

2) Получившіе званіе лѣснаго кондуктора 1-го и 2-го разрядовъ получаютъ отъ Лисинскаго лѣсничества аттестаты, а неудостоенныя званія лѣснаго кондуктора, получаютъ свидѣтельства, съ показаніемъ балловъ, полученныхъ на экзаменѣ.

3) Лѣсные кондукторы, состоящіе на государственной службѣ, а также занимающіе должности по лѣсной части у частныхъ лицъ и обществъ, по прослуженіи: кондукторы I разряда 4-хъ лѣтъ, а кондукторы II разряда 6 лѣтъ, имѣютъ право, по выдержаніи экзамена по установленной Министерствомъ Государственныхъ Имуществъ программѣ, на производство въ чинъ Коллежскаго Регистратора.

4) Состоящимъ на казенной лѣсной службѣ кондукторамъ предоставляется пользоваться XIV классомъ по должности и состоять въ IX разрядѣ по пенсіи.

5) При назначеніи на мѣсто служенія, при переводахъ и вообще при разъѣздахъ по дѣламъ службы, кондукторамъ выдаются прогоны на 2 лошади, но когда нѣсколько кондукторовъ слѣдуютъ въ одно мѣсто, то каждому кондуктору выдаются прогоны на одну лошадь. Лѣснымъ кондукторамъ, выпущеннымъ изъ Лисинскаго училища до 1876 года, а также и выпущеннымъ изъ бывшихъ егерскихъ училищъ, присвоивается званіе лѣснаго кондуктора III разряда, при чемъ однако во все время прохожденія ими службы до производства въ 1-й классный чинъ, они пользуются правами кондукторовъ I и II разрядовъ, въ отношеніи класса должности, разряда пенсіи и прогоновъ, но на производство въ 1-й классный чинъ, на нихъ не распространяются права кондукторовъ I и II разрядовъ.

Составъ служащихъ въ Лисинскомъ лѣсничествѣ, при которомъ находится лѣсное училище, къ 1 Января 1877 г. представляется въ слѣдующемъ видѣ:

Классныхъ чиновъ корпуса лѣсничихъ	6	человѣкъ
Военнаго вѣдомства	1	„

Гражданскихъ чиновъ.	12	человѣкъ.
Священникъ	1	„
Неклассныхъ чиновъ, занимающихъ разныя должности, за исклю- ченіемъ прислуги.	12	„

Общій расходъ на содержаніе Лисинскаго учебнаго лѣсничества, считая въ томъ числѣ производство Высочайшихъ охотъ, простирался въ отчетномъ году до 107.177 руб. 66 коп.

Экзамены на званіе лѣсныхъ кондукторовъ для лицъ постороннихъ. Къ экзамену на званіе лѣснаго кондуктора, на основаніи Высочайше утвержденныхъ 12 Іюля 1868 г. правилъ, допущено было 3 лица, изъ числа которыхъ 2 были удостоены этого званія.

Общій расходъ на учебную часть. За исключеніемъ изъ общей суммы расходовъ по Лисинскому учебному лѣсничеству расходовъ по содержанію звѣринцевъ и производству Высочайшихъ охотъ, которые составляютъ 22.300 руб., собственно на учебную часть во всѣхъ вышеуказанныхъ заведеніяхъ лѣснымъ управленіемъ израсходовано было—100.877 руб.

Въ теченіи послѣднихъ семи лѣтъ собственно на учебную часть расходовалось:

Въ 1870 году	94.162 р.
„ 1871 „	107.705 „
„ 1872 „	91.223 „
„ 1873 „	86.783 „
„ 1874 „	94.232 „
„ 1875 „	93.802 „
„ 1876 „	100.877 „

ГЛАВА III.

Хозяйственное устройство казенныхъ лѣсовъ и оброчныхъ статей.

§ 1. Устройство казенныхъ лѣсовъ.

По устройству казенныхъ лѣсовъ, въ отчетномъ году производились слѣдующія работы:

- 1) по составленію и выдачѣ владѣнныхъ записей.
- 2) по отграниченію лѣсныхъ надѣловъ государственныхъ крестьянъ въ натурѣ.
- и 3) собственно по устройству казенныхъ лѣсовъ.

Работы собственно по составленію и выдачѣ владѣнныхъ записей производились въ губерніяхъ: Вологодской, Вятской, Олонецкой, Пермской и Черниговской.

Для производства этихъ работъ въ распоряженіе Временнаго Отдѣла по поземельному устройству государственныхъ крестьянъ было командировано Лѣснымъ Департаментомъ:

Старшихъ Таксаторовъ	4
Младшихъ Таксаторовъ	27
Кондукторовъ	15
Младшій Запасный Лѣсничій	1
Межевыхъ чиновъ	85
Мѣстныхъ кондукторовъ	8

На командировочное содержаніе всѣхъ этихъ лицъ израсходовано было 23.145 р. 45 коп. Отчетъ о результатахъ работъ по выдачѣ владѣнныхъ записей входитъ въ отчетъ Временнаго отдѣла по поземельному устройству государственныхъ крестьянъ.

Работы по ограниченію лѣсныхъ надѣловъ въ натурѣ и выдачѣ дополнительныхъ владѣнныхъ записей производились въ губерніяхъ: Воронежской, Московской, Пензенской, Казанской, Рязанской, Саратовской и Ярославской.

Для производства этихъ работъ было командировано Лѣснымъ Департаментомъ:

Ревизоровъ Лѣсоустройства	1
Старшихъ Запасныхъ Лѣсничихъ	2
Старшихъ Таксаторовъ	3
Младшихъ Таксаторовъ	3
Кондукторовъ	1
Губернскій Лѣсничій	1
Мѣстныхъ Лѣсничихъ	4
Мѣстныхъ кондукторовъ	7
Межевыхъ чиновъ	12

Собственно лѣсоустроительныя работы въ казенныхъ лѣсахъ производились въ губерніяхъ: Виленской, Витебской, Владимірской, Воронежской, Волынской, Вологодской, Вятской, Гродненской, Екатеринославской, Казанской, Калужской, Ковенской, Кіевской, Костромской, Минской, Московской, Нижегородской, Олонецкой, Прибалтійскихъ, Пензенской, Пермской, Рязанской, Саратовской, С.-Петербургской, Тамбовской, Тверской, Уфимской, Оренбургской, Херсонской и Черниговской.

На производство этихъ работъ были употреблены слѣдующія силы:

Командировано было Лѣснымъ Департаментомъ:

Ревизоровъ Лѣсоустройства	2
Старшихъ Таксаторовъ	19
Младшихъ Таксаторовъ	46
Старшихъ Запасныхъ Лѣсничихъ	3
Младшихъ Запасныхъ Лѣсничихъ	5
Кондукторовъ	15
Лѣсныхъ Ревизоровъ	5
Мѣстныхъ кондукторовъ	27
Межевыхъ чиновъ	123

Всего дѣйствовало 38 таксаціонныхъ партій, при 165 планшетахъ.

Руководство лѣсоустроительными работами въ отчетномъ году возложено было въ 6 губерніяхъ, въ которыхъ производились наиболѣе важныя лѣсоустроительныя работы, на 2-хъ Ревизоровъ Лѣсоустройства, въ 8-ми губерніяхъ на Губернскихъ Лѣсничихъ; въ 3-хъ губерніяхъ на старшихъ Запасныхъ Лѣсничихъ; въ 10 губерніяхъ на старшихъ Таксаторовъ; въ 5 губерніяхъ на Лѣсныхъ Ревизоровъ и въ 2-хъ губерніяхъ на Младшихъ Таксаторовъ, производившихъ эти работы на правахъ завѣдующихъ таксаціонными партіями.

Если принять, что работы по отграниченію лѣсныхъ надѣловъ крестьянъ въ натурѣ съ опредѣленіемъ величины самаго лѣснаго налога должны быть признаны за собственно лѣсоустроительныя работы, то наличный составъ лѣсоустроительныхъ силъ отчетнаго года выразится 103 Таксаторами, при 185 планшетахъ.

Размѣры произведенныхъ работъ. Въ теченіи отчетнаго года чинами лѣсоустроительныхъ партій произведены были слѣдующія работы:

Снято на планъ для лѣсоустройства	395.422 д.
Изъ снятаго на планъ устроено	233.106 „
Произведена ревизія лѣсоустройства на	736.674 „
Начаты работы по ревизіи лѣсоустройства, но еще не окончены на	91.192 „
Отбито и оцѣнено лѣсосѣкъ для продажи въ неустроенныхъ дачахъ	57.412 „
Отграничено лѣсныхъ надѣловъ государственныхъ крестьянъ въ натурѣ	193.695 „

Стоимость лѣсоустроительныхъ работъ. На командировочное содержаніе чиновъ лѣсоустроительныхъ партій, на исправленіе инструментовъ и на наемъ рабочихъ израсходовано было 179.811 р. 61 к. *).

*) Настоящая цифра расхода по лѣсоустройству не совпадаетъ съ цифрою § 4 ст. 1. вѣдомости № 14 настоящаго отчета, потому, что въ общій расходъ по этой статьѣ въ вѣдомости № 14 показаны расходы для про-

Такимъ образомъ стоимость лѣсоустроительныхъ работъ, произведенныхъ въ отчетномъ году достигала 13,7 коп. на десятину, не считая личнаго содержанія (жалованья и столовыхъ) чиновъ, производившихъ работы по лѣсоустройству.

Въ предшествовавшемъ году стоимость лѣсоустроительныхъ работъ, въ числѣ которыхъ изъ снятаго пространства было устроено до 54⁰/₀, составляла на каждую десятину 154 коп.

Результаты. За производствомъ вышеуказанныхъ работъ къ 1 Января 1877 г. въ общей площади лѣсовъ, состоявшихъ въ казенномъ лѣсномъ управленіи, числилось:

Дачь устроенныхъ	10.522.565 ¹ / ₂ д.
Дачь, въ которыхъ производились лѣсоустроительныя работы (сдѣлана съемка, но лѣсоустроительныя работы еще не начались или не окончены, или не утверждены)	5.750.126 „
Затѣмъ оставалось дачь не устроенныхъ, въ которыхъ еще не начинались лѣсоустроительныя работы	103.101.802 ³ / ₄ „

Сравнительно съ предшествовавшимъ годомъ площадь устроенныхъ лѣсовъ увеличилась на 477.524 ¹/₂ дес.

Постепенный ходъ лѣсоустроительныхъ работъ, начиная съ 1866 г. виденъ изъ нижеслѣдующихъ цифръ:

Въ 1866 г. числилось устроенныхъ лѣсовъ	9.109.613 д.
„ 1867 „	9.482.742 „
„ 1868 „	10.199.376 „
„ 1869 „	10.305.512 „
„ 1870 „	10.892.211 „
„ 1871 „	10.801.203 „
„ 1872 „	11.068.335 „
„ 1873 „	11.368.983 „
„ 1874 „	10.215.903 „
„ 1875 „	10.045.041 „
„ 1876 „	10.522.565 ¹ / ₂ „ *).

Значительное уменьшеніе площади устроенныхъ лѣсовъ въ 1873, 1874 и 1875 г.г. объясняется передачею лѣсныхъ надѣловъ крестьянъ въ полное распоряженіе самихъ обществъ, согласно Высочайшему повелѣнію ¹³/₂₅ Юня 1873 года.

изводства обмежеванія оброчныхъ статей хозяйственнаго вѣдомства, а также на мелкія съемочныя работы, произведены самими лѣсничими или подъ ихъ руководствомъ кондукторами и съемщиками управленій и кромѣ того сюда введенъ расходъ и на командировочное содержаніе лѣсныхъ чиновъ, производившихъ работы по выдачѣ владѣнныхъ записей.

*) Распредѣленіе устроенныхъ и неустроенныхъ дачъ по губерніямъ указано въ вѣдомости № 5.

Дѣятельность спеціального по лѣсной части комитета. Дѣятельность спеціального по лѣсной части комитета въ отчетномъ году состояла въ слѣдующемъ:

1) Рассмотрѣны комитетомъ отчеты по лѣсоустройству и по ревизіи хозяйства 343 казенныхъ дачъ, расположенныхъ въ 27 губерніяхъ и занимающихъ пространство въ 1.548.486 дес. 383 саж.

2) Рассмотрѣны отдѣльно отъ лѣсоустройства смѣты культурныхъ работъ въ 14 дачахъ на площади 1.705 дес. 1.500 саж. въ губерніяхъ: Харьковской, Херсонской, Подольской Черниговской, Таврической, Нижегородской и Казанской.

3) Рассмотрѣны проекты отчужденія 194 мелкихъ дачъ, общою площадью 40.906 дес. 1.640 саж., въ губерніяхъ: Оренбургской, Нижегородской, Костромской, Псковской, Подольской, Владимірской, Смоленской, Витебской, Лифляндской и Эстляндской, изъ числа которыхъ комитетъ одобрилъ отчужденіе 61 дачъ пространствомъ въ 1.288 дес. 1.497 саж.

4) Рассмотрѣны оцѣнки по 15 участкамъ, площадью 753 дес. 830 саж., предположеннымъ къ отчужденію въ частную собственность и 1-го участка, площадью въ 677 дес., предположенного къ приобрѣтенію въ казну.

5) По представленіямъ губернскихъ по крестьянскимъ дѣламъ присутствій, рассматривались проекты дополнительныхъ надѣловъ бывшихъ государственныхъ крестьянъ въ губерніяхъ: Кіевской, Могилевской, Витебской, Виленской, Волынской и о лѣсномъ надѣлѣ дер. Ивановской по Вологодской губерніи. Изъ нихъ одобрены были проекты надѣловъ для 20 селеній на площади до 1.465 дес. 1.180 саж. и отклонены надѣлы остальныхъ 23 селеній, на площади до 4.720 д. 1.440 саж.

6) Рассмотрѣны проекты выкупка сервитудовъ по 5 дачамъ и 5 имѣніямъ Прибалтійскихъ губерній, причемъ взаимнѣ сервитудовъ предположено земельныхъ участковъ 302 д. 1.920 с. въ стоимости 17.369 р. 85 к. и денежнаго вознагражденія 9.487 р. 23 коп.

7) Составлены правила для оцѣнки мелкихъ казенныхъ лѣсныхъ дачъ или частей оныхъ пространствомъ до 50 дес., предположенныхъ къ отчужденію въ частную собственность.

Кромѣ того комитетомъ рассмотрѣны:

1) Программа опытовъ по лѣсоразведенію въ Велико-Анадольскомъ лѣсничествѣ.

2) Проектъ лѣсоразведенія въ Семирѣчинской области.

3) Отчетность по устройству лѣсовъ въ земли Войска Донскаго.

4) Условія на эксплуатацію Взыбской лѣсной дачи, поступившія изъ кавказскаго комитета.

5) Пять сочиненій и переводовъ изъ которыхъ 4 представленные въ комитетъ на соисканіе премій.

§ 2. Устройство оброчныхъ статей.

Хозяйственное устройство оброчныхъ статей состояло въ отчетномъ году: въ открытіи новыхъ статей, въ запусценіи подъ лѣсъ статей мало доходныхъ, или по какимъ либо обстоятельствамъ, оказывающихъ вредное вліяніе на лѣсное хозяйство и наконецъ въ обмежеваніи статей.

Произшедшія въ площади и количествѣ оброчныхъ статей перемѣны отъ открытія новыхъ статей и отъ закрытія старыхъ указаны въ главѣ I настоящаго отчета.

Изъ наличнаго количества 6.931 оброчныхъ статей, числившихся къ началу отчетнаго года было обмежеванныхъ и снятыхъ на планъ 6.573 статьи.

Въ теченіи отчетнаго года было обмежевано вновь 32 статьи, причемъ общая площадь произведенной сѣмки составляла 4.294 дес. 869 саж.

Такимъ образомъ за прибылью и убылью статей въ теченіи отчетнаго года къ 1 Января 1877 г. числилось статей:

Обмежеванныхъ	6.540 ст.
Необмежеванныхъ	442 ст.

§ 3. Работы по улучшенію лѣсовъ и облегченію ихъ охраненія.

Сверхъ лѣсоустроительныхъ работъ въ теченіи отчетнаго года производились слѣдующія работы по улучшенію лѣснаго имущества.

Искусственное лѣсоразведеніе производилось на площади 2.078 дес. 1.396 саж.

Въ томъ числѣ:

Было засажено	1.646 д. 732 с.
„ засѣяно	432 „ 664 „

Искусственное лѣсоразведеніе производилось въ губерніяхъ: Владимірской (236 д.), Казанской (9 д.), Лифляндской (14 д.), Курляндской (35 д.), Виленской (31 д.), Гродненской (15 д.), Саратовской (19 д.), Самарской (47 д.), Московской (65 д.), Рязанской (13 д.), Пензенской (110 д.), Воронежской (88 д.), Курской и Орловской (61 д.), Тамбовской (544 д.), Харьковской (71 д.), Херсонской и Бессарабской (194 д.), Екатеринославской (214 д.), Таврической (26 д.), Подольской (24 д.) и Полтавской (67 дес.).

Для производства культурных работ заложено питомниковъ, на площади 21 дес. 2.213 саж. и заготовлено 16 пудовъ 21 фунтъ сѣмянъ.

Огорожено лѣсныхъ культуръ и мѣстъ предназначенныхъ подъ лѣсоразведеніе 1.173 дес. 680 саж.

Для осушки болотистыхъ мѣстъ вырыто новыхъ канавъ и исправлено старыхъ канавъ, на протяженіи 114 верстъ 232 погонныхъ сажень.

Для облегченія путей транспорта лѣса, проложено новыхъ дорогъ и исправлено старыхъ на протяженіи 66 верстъ 235 саж., причемъ построено было 49 мостовъ.

Для очистки дачъ собранъ валежникъ на площади $6.063\frac{3}{5}$ дес. и заготовлено изъ валежника $2.081\frac{3}{4}$ куб. саж. дровъ.

Для закрѣпленія и возобновленія границъ, а также для облегченія охраненія лѣсовъ: расчищено граничныхъ и квартальныхъ просѣкъ на протяженіи 2,894 верстъ: вырыто граничныхъ канавъ на протяженіи 4 верстъ 19 сажень; вырыто новыхъ и очищено старыхъ граничныхъ ямъ 2.043 и поставлено 2.677 граничныхъ столбовъ.

Кромѣ того производились еще работы: по отграниченію лѣсовъ для продажи въ частную собственность, по отводу лѣсосѣкъ и дѣленію ихъ на дѣлянки, по сѣмкѣ служебныхъ земель и оброчныхъ статей, по вырубкѣ перестойныхъ деревьевъ, по вырубкѣ лѣса при проходныхъ рубкахъ и проч.

Стоимость лѣсныхъ работъ. На производство всѣхъ вышеуказанныхъ работъ по улучшенію лѣсовъ и облегченію ихъ охраненія израсходовано 128.615 р. 35 к.

За послѣдніе 6 лѣтъ, т. е. съ того времени, когда лѣсныя работы начались исключительно производиться на счетъ суммъ, специально для того ассигнуемыхъ по смѣтамъ Лѣснаго Департамента, расходы эти достигали:

Въ 1871 году	157.357	р.	$23\frac{3}{4}$	коп.
„ 1872 „	134.027	„	4	„
„ 1873 „	102.286	„	5	„
„ 1874 „	117.713	„	$19\frac{1}{2}$	„
„ 1875 „	125.337	„	$86\frac{1}{2}$	„
„ 1876 „	128.615	„	35	„

§ 4. Охраненіе лѣсовъ.

Успѣшность преслѣдованія самовольныхъ порубокъ и другихъ лѣсоповрежденій.

Оставшіеся дѣла отъ прежнихъ лѣтъ. Къ 1 Января 1876 г. оставалось въ производствѣ неоконченныхъ по лѣсопохищеніямъ и лѣсоповрежденіямъ 50.369 дѣлъ съ гражданскимъ искомъ въ 2.741.618 р. 37 к.

Въ теченіи отчетнаго года возникло вновь 47.821 дѣло, съ гражданскимъ искомъ на сумму 640.401 р. 64 к.

Въ томъ числѣ:

По самовольнымъ порубкамъ . . .	40.130
„ незаконной пастьбѣ скота и дру- гимъ лѣсоповрежденіямъ . . .	4.948
„ лѣснымъ пожарамъ	1.844
„ нарушенію правилъ лѣснаго хо- зяйства и безбилетному сплаву .	899

При сравненіи числа дѣлъ возникшихъ въ послѣднее семилѣтіе по нарушеніямъ лѣснаго устава, оказывается:

Въ 1870 г. возбуждено было дѣлъ	23.856	на сумму	525.090 руб.
„ 1871 „	27.673	„	750.583 „
„ 1872 „	35.638	„	1.040.076 „
„ 1873 „	37.797	„	794.541 „
„ 1874 „	40.344	„	726.206 „
„ 1875 „	41.435	„	840.848 „
„ 1876 „	47.821	„	640.401 „

Изъ этихъ цифръ видно, что число дѣлъ по нарушеніямъ лѣснаго устава, постоянно ежегодно увеличивается, такъ, что въ отчетномъ году число возбужденныхъ вновь дѣлъ почти въ два раза болѣе числа дѣлъ начатыхъ въ 1870 году. Это несомнѣнно доказываетъ, что лѣсная администрація въ дѣлѣ охраненія лѣсовъ съ каждымъ годомъ достигаетъ лучшихъ результатовъ, такъ какъ болѣе мелкія нарушенія лѣснаго устава, ускользавшія въ прежнее время отъ контроля, въ настоящее время преслѣдуются.

Мельчаніе самовольныхъ порубокъ, какъ лѣсонарушеній наиболѣе совершающихся въ казенныхъ лѣсахъ, сравнительно съ другими лѣсоповрежденіями, подтверждается слѣдующими данными:

		На дѣла до 30 р.	На дѣла отъ 30 до 200 р.	На дѣла выше 200 р.
Изъ числа возникшихъ въ 1870 г. дѣлъ приходилось:		88,3 ⁰ / ₀	10,4 ⁰ / ₀	1,3 ⁰ / ₀
"	1871	88,8	9,9	1,3
"	1872	88,8	9,6	1,6
"	1873	91,0	7,9	1,1
"	1874	91,7	7,3	1,0
"	1875	93,7	5,6	0,7
"	1876	93,1	6,4	0,5

Изъ общаго числа дѣлъ начатыхъ въ отчетномъ году по лѣсопохищеніямъ и лѣсоповрежденіямъ обнаружено:

Лѣсной стражей и лѣсничими	47.363 дѣла.
По указанію лицъ постороннихъ	306 "
Ревизующими лицами	152 "

Число дѣлъ бывшихъ въ производствѣ и оконченныхъ. Изъ числа 98.190 дѣлъ, бывшихъ въ производствѣ въ отчетномъ году, окончено было 44.428 дѣлъ.

Въ томъ числѣ:

Окончено порядкомъ полицейскимъ и административнымъ	14.501
Судебною властью	<div> <div>1 и 2 инстанціи</div> <div>высшихъ инстанцій</div> </div> <div> <div>27.049</div> <div>2.878</div> </div>

Такимъ образомъ количество оконченныхъ дѣлъ составляетъ 45⁰/₀ общаго числа дѣлъ, бывшихъ въ производствѣ въ отчетномъ году.

Въ 1870 г. изъ общаго числа бывшихъ въ производствѣ дѣлъ окончено было	41 ⁰ / ₀
" 1871	41
" 1872	44
" 1873	46
" 1874	43
" 1875	43
" 1876	45

Число дѣлъ, по которымъ виновныхъ не открыто, простиралось въ отчетномъ году до 12.643, что составляетъ 28⁰/₀ отъ общаго числа законченныхъ въ отчетномъ году дѣлъ.

За послѣднее семилѣтіе число дѣлъ, по которымъ виновныхъ не открыто, было слѣдующее:

Въ 1870 г.	4.676	т. е.	21%	изъ всѣхъ оконченныхъ дѣлъ.
„ 1871 „	5.351	„	22	„
„ 1872 „	6.551	„	21	„
„ 1873 „	8.229	„	23	„
„ 1874 „	8.356	„	20	„
„ 1875 „	10.072	„	26	„
„ 1876 „	12.643	„	28	„

Число дѣлъ отнесенныхъ на отвѣтственность стражи. Изъ числа оконченныхъ въ отчетномъ году дѣлъ, по которымъ виновныхъ не открыто, 4.571 дѣло, т. е. 36% отнесено на отвѣтственность стражи.

За послѣднее семилѣтіе этотъ % доходилъ:

Въ 1870 году до	. . .	38%
„ 1871 „	. . .	34
„ 1872 „	. . .	37
„ 1873 „	. . .	39
„ 1874 „	. . .	34
„ 1875 „	. . .	32
„ 1876 „	. . .	36

Случаи участія стражи и классныхъ чиновъ казеннаго лѣснаго управленія въ нарушеніяхъ лѣснаго устава. Въ отчетномъ году признано было судами участіе стражи и классныхъ чиновъ казеннаго лѣснаго управленія по 79 дѣламъ, что составляетъ до 0,2% общаго числа законченныхъ дѣлъ.

За послѣднее семилѣтіе % этотъ достигалъ:

Въ 1870 году	0,7
„ 1871 „	0,4
„ 1872 „	0,3
„ 1873 „	0,3
„ 1874 „	0,2
„ 1875 „	0,1
„ 1876 „	0,2

Если взять не процентъ, а самое число дѣлъ, то окажется, что:

Въ 1870 г. признано было судами участіе стражи и классныхъ чиновъ въ нарушеніяхъ лѣснаго устава въ 159 дѣлахъ.

„ 1871	„	„	103	„
„ 1872	„	„	107	„
„ 1873	„	„	119	„
„ 1874	„	„	87	„
„ 1875	„	„	67	„
„ 1876	„	„	79	„

Сумма приговоренныхъ штрафовъ. Общая сумма штрафовъ, приговоренныхъ по оконченнымъ въ отчетномъ году дѣламъ, простиралась до 423.983 р. 80¹/₂ к.; поступило-же въ отчетномъ году штрафовъ 288.124 р. 6 коп.

За послѣднее семилѣтіе приговорено было штрафовъ и взыскано:

Въ 1870 г. приговорено было на 624.703 р., взыскано было 269.031 р., т. е. 43%				
„ 1871	„	457.549	„	278.699 „ 61
„ 1872	„	448.938	„	318.595 „ 71
„ 1873	„	495.086	„	335.542 „ 67
„ 1874	„	411.608	„	364.210 „ 88
„ 1875	„	453.602	„	378.782 „ 83
„ 1876	„	423.984	„	288.124 „ 67

Число лицъ обвиняемыхъ. По оконченнымъ въ отчетномъ году дѣламъ послѣдовало обвиненіе 75.868 лицъ:

Изъ этого числа приговорено было:

Къ денежнымъ штрафамъ 74.339 лицъ.
„ тюремному заключенію 1.529 „

Изъ числа обвиненныхъ лицъ принадлежали:

Къ сельскому сословію 72.678
„ городскому 1.859
„ военному 1.165
„ дворянскому и духовному 166

Перенесеніе дѣлъ въ высшія Инстанціи. Изъ числа дѣлъ оставшихся въ производствѣ къ концу отчетнаго года, по 2.254 дѣламъ, хотя и состоялись рѣшенія судовъ 1-й инстанціи, но дѣла перенесены были въ суды высшихъ инстанцій: по 1.894 дѣламъ по протестамъ лѣсной администраціи и лицъ прокурорскаго надзора и по 360 дѣламъ по протестамъ подсудимыхъ.

За послѣдніе 7 лѣтъ число апелляціонныхъ дѣлъ было:

Въ 1870 году	1.150
„ 1871 „	1.077
„ 1872 „	1.852
„ 1873 „	2.233
„ 1874 „	2.337
„ 1875 „	2.108
„ 1876 „	2.254

Число дѣлъ оставшихся нерѣшенными. Къ 1 Января 1877 г. осталось неоконченныхъ дѣлъ по лѣсопохищеніямъ и лѣсоповрежденіямъ 53.762 дѣла, т. е. на 3.381 дѣла болѣе предыдущаго года. Общая сумма гражданскаго иска по этимъ дѣламъ достигала до 2.574.806 р. 6 коп.

Изъ числа этихъ дѣлъ 14.206 дѣлъ оставались нерѣшенными за неокончаніемъ по нимъ слѣдствій и 39.556 дѣлъ, за нерѣшеніемъ судебныхъ мѣстъ.

Данныя о дѣлахъ оставшихся нерѣшенными, за послѣдніе 7 лѣтъ представляются въ слѣдующемъ видѣ:

	Число нерѣшенныхъ дѣлъ, за неокончаніемъ слѣдствій:	Число нерѣшенныхъ дѣлъ, за неразсмотрѣніемъ ихъ судами:	Общее число нерѣшенныхъ дѣлъ:	Сумма гражданскаго иска:
Въ 1870 году	15.592	15.841	31.433	2.739.649 р.
„ 1871 „	14.890	20.414	35.304	2.604.709 „
„ 1872 „	14.558	24.401	39.756	2.759.915 „
„ 1873 „	16.119	25.780	41.899	2.699.410 „
„ 1874 „	14.659	32.094	46.753	2.618.632 „
„ 1875 „	15.343	36.038	50.381	2.762.015 „
„ 1876 „	14.206	39.556	53.762	2.574.806 „

ГЛАВА IV.

§ 1. Способы извлеченія дохода.

1) Количество отпуска.

А) Изъ лѣсовъ состоящихъ, въ вѣдѣніи казеннаго лѣснаго управленія, въ теченіи 1876 г. были отпущены слѣдующіе лѣсные матеріалы:

Бревень разныхъ породъ и размѣровъ	7.763.394	штуки.
Дровъ разныхъ породъ	1.588.051	куб. саж.

Жердей и кольевъ	265.400	сотенъ.
Хвороста, вѣтвей, сучьевъ и фашиннику	214.236	куб. саж.
Липы для мочалъ	3.645	штукъ.
Подълочнаго лѣса	{ 397	куб. саж.
	{ 7.698	погон. арш.
Пильнаго матеріала	10.451	вершк.
Плахъ и плашекъ	16.280	штукъ.
Досокъ	1.228	"
Фанерокъ	4.180	"
Обручей	82.790	"
Бочекъ, боченковъ и кадокъ	121.497	"
Разной деревянной посуды	3.885	"
Дровней, саней, пошевней и полозьевъ	1.503	"
Ободьевъ	11.802	"
Ступицъ, спицъ, дугъ, оглобелъ и т. п.	61.642	"
Коробовъ	3.330	"
Вичьевъ	340.513	"
Дрючковъ	29.642	"
Саженцовъ	3.330	"
Скумпію	775	пудовъ.
Листвиничной губы	550	"
Мха	583	воза.
Осмолы	18.883	куб. саж.
Смолы	102.119	пудовъ.
Дегтя	14.223	пуда.
Угля	5.381	четверть.
Золы	355	пудовъ.
Смоляной воды	1.904	пуда.
Бересты	121.972	"

Кромѣ того, для добавленія смолы и дегтя съ учетомъ по количеству снарядовъ, отпущено осмолы и бересты: на 600 казановъ, 1.611 корчагъ, 401 котель, 114 кубокъ, и 52 печи.

Дубьевъ	47.851	штука.
Мочала	58.447	пудовъ.
Лыгъ	304.509	сотенъ.
Древесной коры разныхъ породъ, кромѣ бересты и липы.	21.153	пуда.

Общая масса всѣхъ отпущенныхъ въ отчетномъ году матеріаловъ составляетъ 2.358.210 куб. саж., или 589.552.500 куб. фут.

Въ 1870 г. *)	общая масса отпуска составляла	3.086.161 куб. саж.
„ 1871 „	„ „	3.101.972 „
„ 1872 „	„ „	3.189.498 „
„ 1873 „	„ „	3.184.504 „
„ 1874 „	„ „	2.891.643 „
„ 1875 „	„ „	2.817.507 „
„ 1876 „	„ „	2.358.210 „

По сортаментамъ общая масса отпуска отчетнаго года, сравнительно съ отпусками предшествовавшихъ лѣтъ, начиная съ 1870 г., распределяется слѣдующимъ образомъ:

	Въ 1870 г.	Въ 1871 г.	Въ 1872 г.	Въ 1873 г.	Въ 1874 г.	Въ 1875 г.	Въ 1876 г.
На дровяной лѣсъ приходилось .	66,3%	70,3%	67,8%	67,0%	68,3%	67,0%	67,3%
„ строевой	14,3	14,4	19,2	15,9	17,4	17,8	18,1
„ жерди и колья	8,7	3,6	2,8	3,2	2,2	2,7	5,4
„ хворостъ, вѣтви, сучья . .	5,6	5,9	6,0	6,3	5,6	3,9	4,4
„ vzdѣльный лѣсъ и издѣлія .	5,1	5,8	4,2	7,6	6,5	8,6	4,8

Изъ общей массы отпуска отчетнаго года до 38,2%, или 901.220 куб. саж., отпущены сплошною рубкою, съ учетомъ по площади и до 61,8%, или 1.456.990 куб. саж., отпущены съ учетомъ по количеству матеріаловъ. Въ послѣдней цифрѣ отпуска, т. е. съ учетомъ по количеству матеріаловъ, до 721.556 куб. саж., или 30,6% всего годовичнаго отпуска, вырублены выборочно на площадяхъ точно опредѣленныхъ и отграниченныхъ въ натурѣ для рубки; затѣмъ до 735.434 куб. саж., или 31,2% всего годового отпуска, вырублено выборочно въ примѣрно назначенныхъ урочищахъ, площадь которыхъ опредѣлена приблизительно и неотграничена въ натурѣ.

Выборочныя рубки урочищами, допускаемыя вообще только какъ необходимость въ многолѣсныхъ мѣстностяхъ и преимущественно въ губерніяхъ сѣверныхъ, въ отчетномъ году имѣли мѣсто главнымъ образомъ въ слѣдующихъ губерніяхъ:

Архангельской, въ которой весь годичный отпускъ произведенъ исключительно выборочною рубкою урочищами.

Вологодской, въ которой за исключеніемъ ничтожной сплошной рубки **) весь годичный отпускъ, произведенъ выборочною рубкою, въ томъ числѣ рубка урочищами составляла до 93,7% массы всего отпуска.

*) До 1870 г. въ отчетахъ управленій, не было показываемо общей массы отпуска.

**) Въ лѣсахъ Вологодской губерніи, состоящихъ въ вѣдѣніи казеннаго лѣснаго управленія, сплошная рубка въ 1876 г. имѣла мѣсто только въ одной Богословской дачѣ, Грязовецкаго уѣзда, на площади 10 дес. 226 кв. саж.

Вятской, въ которой при незначительной сплошной рубкѣ (до 2,7%) и господствующей выборочной рубкѣ, отпускъ урочищами составилъ до 66,2% всей массы отпуска.

Пермской, въ которой при весьма ничтожной сплошной рубкѣ (до 2,2%) и господствующей выборочной рубкѣ, отпускъ урочищами составилъ 19,7% всей массы отпуска.

Олонецкой, въ которой при преобладаніи выборочной (до 54,3%), рубка урочищами составила 31,7% общей массы отпуска.

Новгородской, въ которой преобладаетъ сплошная рубка (до 58,5%), рубка урочищами составила 9,5% общей массы отпуска.

Данныя отчетнаго года о выборочной рубкѣ урочищами сравнительно съ предшествовавшими годами, начиная съ 1870 г., представляются въ слѣдующемъ видѣ.

Въ 1870 г. масса выборочной рубки урочищами составляла 440.274 к. с.

” 1871 ”	”	”	708.002	”
” 1872 ”	”	”	789.988	”
” 1873 ”	”	”	819.605	”
” 1874 ”	”	”	843.264	”
” 1875 ”	”	”	820.968	”
” 1876 ”	”	”	735.434	”

Вообще данныя отчетнаго года о разнаго рода отпускахъ сравнительно съ предшествовавшими годами, начиная съ 1870 г., представляютъ слѣдующее:

Въ 1870 году	Съ учетомъ по площади.	Съ учетомъ по количеству матеріаловъ.	
		Въ отграниченныхъ для рубки участкахъ.	Урочищами.
Въ 1870 году	36,5%	49,3%	14,2%
” 1871 ”	38,5%	36,3	25,2
” 1872 ”	41,7	33,5	24,8
” 1873 ”	43,7	30,6	25,7
” 1874 ”	37,2	32,6	30,2
” 1875 ”	44,4	26,5	29,1
” 1876 ”	38,2	30,6	31,2

Б) Матерой лѣсъ. Отпущенный въ отчетномъ году матерой лѣсъ (т. е. бревна и дрова *) выраженный общео куб. массою составитъ приблизительно 503.759.332 куб. фута, или 2.015.038 куб. саж. **).

Сравнивая количество отпуска матараго лѣса послѣднихъ лѣтъ, начиная съ 1870 г. оказываются:

Въ 1870 г. было отпущено 621.775.746 к. ф.			
" 1871 "	"	656.385.841	противу 1870 г. болѣе на 5,6 ⁰ / ₀
" 1872 "	"	668.081.152	" 1871 " 1,8
			" 1870 " 7,5
" 1873 "	"	660.080.476	" 1872 менѣе 1,2
			" 1871 болѣе 0,6
			" 1870 " 6,1
" 1874 "	"	600.721.265	" 1873 менѣе 9,0
			" 1872 " 10,1
			" 1871 " 8,5
			" 1870 " 3,4
" 1875 "	"	597.408.877	" 1874 " 0,5
			" 1873 " 9,5
			" 1872 " 10,6
			" 1871 " 9,2
			" 1870 " 3,9
" 1876 "	"	503.759.332	" 1875 " 15,7
			" 1874 " 16,1
			" 1873 " 23,7
			" 1872 " 24,6
			" 1871 " 23,2
			" 1870 " 19,0

Дѣленіе матараго лѣса по породамъ, а породъ по сортамъ. Распредѣленіе отпуска матараго лѣса по породамъ, а породъ по сортамъ въ 1876 г. сравнительно съ предшествовавшими годами слѣдующее:

*) Величина отпуска строеваго и дровянаго лѣса по губерніямъ указана въ вѣдомости № 7.

**) Для приблизительнаго опредѣленія кубической массы бревенъ, принять средній размѣръ бревна 5 саж. длины и 7 вершковъ толщины на высотѣ груди. Кубическая же масса бревна принята въ 13,75 куб. фут.

На этихъ же основаніяхъ сдѣланы были вычисленія древесной массы бревна во всѣхъ годовыхъ отчетахъ прежнихъ лѣтъ, начиная съ 1866 года.

Въ общей массѣ отпуска матераго лѣса составляли:	Въ 1870 г.	Въ 1871 г.	Въ 1872 г.	Въ 1873 г.	Въ 1874 г.	Въ 1875 г.	Въ 1876 г.
Еловый лѣсъ	33,2%	37,5%	32,5%	32,6%	28,1%	28,7%	29,3%
Сосновый „	29,9	27,8	27,5	27,0	27,9	27,7	28,9
Береза, осина, липа и другія мяг- кія породы	18,3	19,5	20,4	21,2	19,8	16,1	17,2
Дубъ, грабъ и другія твердыя породы	9,9	8,8	8,1	9,0	8,8	7,5	7,0
Смѣсь разныхъ породъ	8,7	6,4	11,5	10,2	15,4	20,0	17,6

Въ видѣ строевыхъ деревъ отпущено изъ общей массы матераго лѣса каждой породы:

Соснового	26,4%	25,8%	42,2%	31,2%	44,3%	32,0%	32,6%
Елового	16,8	16,8	34,4	19,7	34,1	27,1	28,6
Дуба и прочихъ твердыхъ породъ .	14,4	15,4	8,1	17,9	8,0	20,8	18,6
Осины, березы и прочихъ мяг- кихъ породъ	9,8	7,4	11,9	12,0	14,2	12,6	11,9
Смѣси разныхъ породъ	11,1	11,3	1,4	1,8	0,3	3,2	1,0

Въ общей массѣ матераго лѣса строевой лѣсъ всѣхъ породъ составлялъ:

Въ 1870 году	17,7%
„ 1871 „	17,0
„ 1872 „	18,5
„ 1873 „	19,2
„ 1874 „	20,4
„ 1875 „	20,9
„ 1876 „	21,2

В) Отпускъ прочаго лѣснаго матеріала, кромѣ матераго лѣса, сосредото-
чивается преимущественно въ группѣ губерній сѣверныхъ, въ сѣверовосточной группѣ
среднихъ губерній и въ сѣверозападныхъ губерніяхъ.

Главное значеніе по цѣнности въ общей массѣ этого отпуска имѣютъ: отпускъ
осмола, бересты, дуба и коры разныхъ породъ.

Осмола было отпущено въ отчетномъ году, сравнительно съ предшествовавшими
годами начиная съ 1870 года:

а) Съ учетомъ по количеству осмола:

Въ 1870 году	14.770 куб. саж.
„ 1871 „	30.960 „
„ 1872 „	29.360 „

Въ 1873 году 11.930 куб. саж.

„ 1874 „ 19.653 „

„ 1875 „ 20.277 „

„ 1876 „ 18.883 „

б) Съ учетомъ по количеству и емкости смолокурныхъ снарядовъ:

Въ 1870 году цѣнностью на 24.270 руб.

„ 1871 „ „ 23.041 „

„ 1872 „ „ 56.840 „

„ 1873 „ „ 41.754 „

„ 1874 „ „ 39.821 „

„ 1875 „ „ 26.835 „

„ 1876 „ „ 52.457 „

Смолы по количеству выгонки отпущено:

Въ 1870 году 116.145 пуд.

„ 1871 „ 163.589 „

„ 1872 „ 42.918 „

„ 1873 „ 169.905 „

„ 1874 „ 115.162 „

„ 1875 „ 87.547 „

„ 1876 „ 102.119 „

Отпускъ бересты и дегтя представляетъ слѣдующія колебанія:

	Бересты:		Дегтя:	
	П	У	Д	О
Въ 1870 году	375.263		30.927	
„ 1871 „	349.022		37.016	
„ 1872 „	2.015.769		1.751	
„ 1873 „	95.166		53.666	
„ 1874 „	121.681		4.789	
„ 1875 „	1.205.396		27.707	
„ 1876 „	121.962		14.223	

Отпускъ коры разныхъ породъ, кромѣ бересты:

	Мочаль пуд.	Лыкъ сотень.	Лубковъ штукъ.	Коры разныхъ породъ пудовъ.
Въ 1870 году	1.225.403	43.133	6.465	26.382
„ 1871 „	99.909	71.411	44.128	36.425
„ 1872 „	82.575	46.804	44.719	39.985
„ 1873 „	49.638	116.036	11.032	253.241
„ 1874 „	54.501	127.196	18.666	29.572
„ 1875 „	39.971	441.699	4.589	195.454
„ 1876 „	58.447	304.509	—	21.153

Степень эксплуатаціи. Сравнивая общую массу всего отпуска съ площадью лѣсовъ, состоящихъ въ вѣденіи казеннаго лѣснаго управленія, (считая одну удобную лѣсную почву, безъ угодій и неудобныхъ площадей) оказывается, что въ отчетномъ году среднимъ числомъ съ десятины лѣсной почвы снималось 6,19 куб. фут. древесной массы:

Въ 1870 году съ 1 дес. лѣсной почвы снималось	8,26	куб. фут.
„ 1871 „	„	„
„ 1872 „	„	„
„ 1873 „	„	„
„ 1874 „	„	„
„ 1875 „	„	„
„ 1876 „	„	„

По группамъ губерній степень эксплуатаціи представляется въ слѣдующемъ видѣ:

Въ 1870 г. Въ 1871 г. Въ 1872 г. 1873 г. 1874 г. 1875 г. 1876 г.
Съ десятины лѣсной почвы снималось куб. фут. древесной массы.

Въ группѣ сѣверныхъ губерній (Архангельской, Вологодской, Олонецкой и Пермской) . . . 3,27 3,22 3,31 3,32 2,79 3,12 2,73

Въ группѣ юго-западныхъ губерній (Гродненской, Минской, Могилевской, Черниговской, Волынской и Киевской) . . . 13,62 14,85 13,02 12,36 11,46 11,58 12,32

Въ группѣ восточныхъ губерній (Самарской, Саратовской, Уфимской и Оренбургской) . . . 19,45 29,49 34,69 30,65 25,92 20,30 21,52

Въ сѣверовосточной группѣ среднихъ губерній (Костромской, Вят-

Въ 1870 г. Въ 1871 г. Въ 1872 г. Въ 1873 г. Въ 1874 г. Въ 1875 г. Въ 1876 г.
Съ десятины лѣсной почвы снималось куб. фут. древесной массы.

ской, Нижегородской, Казанской,
и Симбирской) 23,44 20,14 19,26 19,79 20,31 21,32 16,77

Въ сѣверо-западной группѣ
среднихъ губерній (С.-Петербург-
ской, Новгородской, Тверской,
Ярославской и Владимірской) . 20,20 25,19 20,72 19,76 20,22 31,37 17,38

Въ группѣ западныхъ губерній
(Эстляндской, Курляндской, Лиф-
ляндской, Псковской, Смоленской,
Витебской, Ковенской и Вилен-
ской) 26,97 30,83 30,74 28,14 29,16 32,00 25,93

Въ группѣ южныхъ губерній
(Подольской, Херсонской, Полтав-
ской, Екатеринославской, Таври-
ческой и Бессарабской) 42,45 48,50 42,88 37,27 44,32 49,25 45,45

Въ южной группѣ среднихъ гу-
берній (Московской, Рязанской,
Пензенской, Калужской, Тульской,
Тамбовской, Орловской, Курской,
Воронежской и Харьковской) . 53,0 45,51 54,68 62,39 79,18 60,25 47,28

Потери. Въ отчетномъ году сверхъ отпусковъ лѣсныхъ матеріаловъ, были слѣ-
дующія потери древесной массы:

Истреблено пожарами примѣрно	на	17,749	руб.
Повреждено наѣвками	"	799	"
Похищено лѣса	"	224.375	"
Скинуто со счетовъ	"	5.688	"
Всего въ отчетномъ году было потерь	на	248.611	"

Въ 1870 году сумма потерь составляла до 366.964 руб.

" 1871	"	"	"	538.600	"
" 1872	"	"	"	626.051	"
" 1873	"	"	"	481.852	"
" 1874	"	"	"	321.729	"
" 1875	"	"	"	265.346	"
" 1876	"	"	"	248.611	"

Переводя стоимость потерь отчетнаго года на древесную массу, принимаясь къ таксовой стоимости куб. фут. древесины, которая опредѣлена ниже въ 1,43 коп., потеря древесной массы выразится цифрою въ 17.315.454 куб. фут. За присоединеніемъ этого количества, къ массѣ всего отпуска, полный расходъ лѣса въ отчетномъ году опредѣляется (по эксплуатаціи и вслѣдствіе потерь) въ 6.37 куб. фут. съ десятины лѣсной почвы (6,19 по эксплуатаціи и 0,18 вслѣдствіе потерь).

Таксовая стоимость отпуска. Общая стоимость всѣхъ лѣсныхъ матеріаловъ и продуктовъ, отпущенныхъ въ отчетномъ году, простиралась по таксѣ на сумму 8.448.516 р. 65 коп., а средняя таксовая стоимость кубического фута всего отпуска составила 1,43 коп.

Въ 1870 году цѣнность куб. фут. массы отпуска была 0.981 коп.

„ 1871	„	„	1.018	„
„ 1872	„	„	1.077	„
„ 1873	„	„	1.170	„
„ 1874	„	„	1.281	„
„ 1875	„	„	1.338	„
„ 1876	„	„	1.430	„

Движеніе общей суммы таксовой стоимости всего отпуска выражается слѣдующими цифрами:

Въ 1870 году таксовая стоимость всего отпуска составляла до 7.571.679 р.

„ 1871	„	„	„	7.893.481	„
„ 1872	„	„	„	8.588.961	„
„ 1873	„	„	„	9.318.341	„
„ 1874	„	„	„	8.956.809	„
„ 1875	„	„	„	9.422.975	„
„ 1876	„	„	„	8.448.517	„

II. Цѣны, по которымъ отпускался лѣсной матеріалъ.

Изъ общей массы матеріаловъ, отпущенныхъ въ 1876 году таксовою стоимостью на 8.448.516 р. 65., часть отпущена безденежно, а часть за деньги, а именно:

Матеріалъ, стоящій по таксѣ	348.118 р. 55 ¹ / ₂ к.	отпущенъ безденежно.
„ „	2.032.775 „ 26 ¹ / ₄ „	отпущенъ за лѣсной налогъ, составляющій 912.343 р. 1 к.
„ „	56.377 „ 93 „	отпущенъ обязательно въ силу закона за 42.393 р. 11 к.
„ „	2.667.591 „ 13 ³ / ₄ „	проданъ съ торговъ, съ учетомъ по площади, за 3.520.007 р. 71 ³ / ₄ к.
„ „	1.582.523 „ 8 ¹ / ₄ „	проданъ съ торговъ, съ учетомъ по количеству матеріаловъ, за 1.969.255 р. 21 ³ / ₄ к.
„ „	1.502.046 „ 95 ¹ / ₄ „	проданъ безъ торговъ, по таксѣ и выше таксы, за 1.599.528 р. 39 ¹ / ₂ к.
„ „	258.083 „ 72 ³ / ₄ „	проданъ безъ торговъ, ниже таксы, за 129.632 руб. 36 коп.

Всего отпущено матеріала по таксѣ на 8.447.516 р. 64³/₄ к., за который слѣдуетъ къ поступленію 8.173.159 р. 81 к. *).

*) Цѣнность лѣснаго матеріала, отпущеннаго въ отчетномъ году по губерніямъ и распределеніе отпущеновъ указаны въ вѣдомости № 8.

Сравнивая распределение общей суммы отпуска послѣднихъ лѣтъ, начиная съ 1870 г., оказываются слѣдующія данныя:

Изъ общей суммы, выражающей цѣнность годового отпуска по таксѣ, было отпущено въ процентномъ отношеніи.	ОБЯЗАТЕЛЬНО И ВЪ СИЛУ ЗАКОНА.			ПРОДАНО:		
	Безденежно.	За лѣсной налогъ.	По всѣмъ остальнымъ льготнымъ отпускамъ.	Съ торговъ, съ учетомъ по площади.	Съ торговъ, съ учетомъ по количеству.	Безъ торговъ.
Въ 1870 году .	5,3%	36,7%	1,6%	21,7%	15,4%	19,3%
„ 1871 „ .	6,6	34,1	2,5	24,2	13,7	18,9
„ 1872 „ .	5,8	34,0	1,5	26,8	14,6	17,3
„ 1873 „ .	4,8	35,9	1,9	25,8	15,1	16,5
„ 1874 „ .	4,6	29,8	1,2	27,8	18,0	18,6
„ 1875 „ .	4,7	26,0	0,8	29,7	17,6	21,2
„ 1876 „ .	4,1	24,1	0,7	31,5	18,7	20,9

Даровой отпускъ отчетнаго года, образуемый изъ суммы безденежнаго отпуска и суммы сбавки съ таксы, по всѣмъ льготнымъ отпускамъ выражается цифрою 1.482.535 р. 62³/₄ коп.

Сравнительные данныя дароваго отпуска за послѣдніе годы представляются въ слѣдующемъ видѣ:

Въ 1870 г. даровой отпускъ составлялъ	1.969.936 р., или 26 ⁰ / ₀	общей таксовой стоимости всего отпущеннаго матеріала.
„ 1871 „	2.050.754 „	25,9 „
„ 1872 „	2.120.212 „	24,7 ⁰ / ₀ „
„ 1873 „	2.292.047 „	24,6 ⁰ / ₀ „
„ 1874 „	1.893.156 „	21,1 „
„ 1875 „	1.810.982 „	19,2 „
„ 1876 „	1.482.536 „	17,5 „

Вслѣдствіе даровыхъ отпусковъ, общая сумма за проданный лѣсъ (съ надбавкою на таксы, полученною при продажѣ съ торговъ) постоянно каждый годъ не покрываетъ таковой стоимости всего отпущеннаго матеріала, но въ тоже время сумма и процентъ недовыручки постоянно уменьшаются за исключеніемъ 1873 г., какъ это видно изъ слѣдующихъ цифръ:

	Отпущено лѣса так- совою стоимостью на сумму.	Выручено за про- данный матеріаль.	Недовыручено про- тивъ таксовой стои- мости всего отпуска.	Процентъ недо- выручки.		
	Р	У	Б	Л	И.	%
Въ 1866 году . .	5.199.900	3.851.961	1.347.939	24,7		
„ 1867 „ . .	5.431.755	4.102.103	1.329.652	24,5		
„ 1868 „ . .	6.338.568	5.213.242	1.125.326	17,7		
„ 1869 „ . .	7.060.744	6.065.577	995.157	14,0		
„ 1870 „ . .	7.571.679	6.637.546	935.133	12,3		
„ 1871 „ . .	7.893.481	7.066.069	827.412	10,5		
„ 1872 „ . .	5.588.961	7.910.108	678.853	7,9		
„ 1873 „ . .	9.318.341	8.476.779	841.562	9,3		
„ 1874 „ . .	8.956.809	8.331.911	624.898	6,8		
„ 1875 „ . .	9.422.975	8.932.954	490.021	5,5		
„ 1876 „ . .	8.447.517	8.173.160	274.357	3,2		

Наддачи на таксы, при продажахъ съ торговъ въ отчетномъ году, сравнительно съ предшествовавшими были слѣдующія:

	При продажѣ съ учетомъ по площади.	При продажѣ съ учетомъ по количеству матеріаловъ.
Въ 1866 году	41,7 ⁰ / ₀	26,3 ⁰ / ₀
„ 1867 „	41,3	41,3
„ 1868 „	53,3	30,1
„ 1869 „	51,9	35,5
„ 1870 „	46,1	22,3
„ 1871 „	41,7	33,6
„ 1872 „	41,0	34,8
„ 1873 „	41,0	33,8
„ 1874 „	42,5	9,5
„ 1875 „	38,0	19,2
„ 1876 „	31,9	24,4

По отдѣльнымъ группамъ губерній, наддачи на таксы при продажѣ съ торговъ

	Съ учетомъ по пло						
	Въ 1866 г.	Въ 1867 г.	Въ 1868 г.	Въ 1869 г.	Въ 1870 г.	Въ 1871 г.	Въ 1872 г.
Въ группѣ губерній сѣверныхъ	5,0%	4,2%	5,5%	4,1%	43,1%	13,5%	20,5%
» сѣверо-восточной группѣ среднихъ губерній	8,8	13,4	20,9	26,6	23,5	21,6	25,6
» группѣ южныхъ губерній	16,0	18,6	21,6	23,2	16,6	25,9	50,0
» сѣверо-западной группѣ среднихъ губерній	41,9	30,8	45,5	31,9	27,8	28,6	49,5
» группѣ восточныхъ губерній	33,2	45,6	61,7	26,2	18,1	27,7	36,8
» группѣ западныхъ губерній	39,2	38,0	37,4	35,7	44,4	42,2	50,4
» группѣ юго-западныхъ губерній	46,9	48,2	50,2	51,4	45,6	60,9	72,2
» южной группѣ среднихъ губерній	55,5	54,7	75,0	72,4	61,8	48,9	37,5

*) Этотъ процентъ выражаетъ сбавку съ таксовой стоимости, вслѣдствіе того, что въ 1870 г. были знача противу таксы оцѣнкѣ.

были слѣдующія:

щади.				Съ учетомъ по количеству матеріаловъ.											
Въ 1873 г.	Въ 1874 г.	Въ 1875 г.	Въ 1876 г.	Въ 1866 г.	Въ 1867 г.	Въ 1868 г.	Въ 1869 г.	Въ 1870 г.	Въ 1871 г.	Въ 1872 г.	Въ 1873 г.	Въ 1874 г.	Въ 1875 г.	Въ 1876 г.	
5,0 ⁰ / ₀	26,9 ⁰ / ₀	5,4 ⁰ / ₀	13,6 ⁰ / ₀	17,1 ⁰ / ₀	22,2 ⁰ / ₀	17,6 ⁰ / ₀	29,9 ⁰ / ₀	7,0 ⁰ / ₀	35,1 ⁰ / ₀	26,3 ⁰ / ₀	26,1 ⁰ / ₀	10,0 ⁰ / ₀	9,1 ⁰ / ₀	8,3 ⁰ / ₀	
23,9	29,6	31,1	22,4	14,2	10,9	16,0	17,1	28,1	29,2	25,4	20,7	12,1	14,0	25,2	
40,1	35,3	27,4	23,1	16,0	15,6	11,0	23,9	7,4	29,0	89,4	33,8	74,3	67,3	22,6	
44,5	40,8	31,9	26,5	27,7	26,1	21,5	31,9	11,0(*)	6,6	13,6	21,8	8,3	14,7	14,9	
24,2	26,7	24,9	12,4	124,4	47,9	46,4	19,1	21,7	48,1	33,5	34,4	45,1	83,7	33,2	
49,2	51,4	22,5	28,9	45,4	25,1	26,2	47,9	27,8	48,9	58,0	70,8	54,5	42,3	27,9	
55,5	40,5	53,0	47,4	38,4	34,2	87,5	57,3	55,3	65,3	80,8	91,8	52,8	57,0	82,4	
42,2	47,8	46,8	39,1	75,7	73,4	75,1	135,9	54,0	45,7	57,5	36,8	65,4	61,6	54,5	

тельные отпуски въ губерніяхъ С.-Петербургской и Новгородской поврежденнаго пожарами лѣса, по пониженной

Продажная стоимость кубического фута древесины, оказавшаяся при продажѣ съ торговъ, составляетъ въ отчетномъ году 1,847 коп.

Продажная стоимость кубического фута сравнительно съ таксвою стоимостью за послѣдніе годы представляетъ слѣдующія цифры:

	По таксѣ.	При продажѣ съ торговъ.
Въ 1866 г. куб. фут. древесной массы цѣнился:	0,893 коп.	1,194 коп.
„ 1867 „ „ „	0,831 „	1,117 „
„ 1868 „ „ „	0,865 „	1,253 „
„ 1869 „ „ „	0,901 „	1,293 „
„ 1870 „ „ „	0,981 „	1,334 „
„ 1871 „ „ „	1,018 „	1,412 „
„ 1872 „ „ „	1,077 „	1,482 „
„ 1873 „ „ „	1,170 „	1,683 „
„ 1874 „ „ „	1,281 „	1,699 „
„ 1875 „ „ „	1,338 „	1,753 „
„ 1876 „ „ „	1,430 „	1,847 „

Въ отчетномъ году при продажѣ лѣса съ учетомъ по площади, средняя продажная стоимость десятины лѣса, въ дачахъ единственнаго владѣнія казны, оказалась выше 100 р., по слѣдующимъ 4 цѣлымъ губерніямъ, въ среднемъ выводѣ по всѣмъ тѣмъ уѣздамъ, въ которыхъ были продажи съ учетомъ по площади.

	Средняя продажная цѣна десятины.	Средняя наивысшая продажная цѣна десятины лѣса въ выводѣ по цѣлымъ дачамъ.	Средняя наинишшая продажная цѣна десятины лѣса въ выводѣ по цѣлымъ дачамъ.
Въ губерніи Тульской . . .	466 р.	637 р.	232 р.
„ Московской . . .	268 „	883 „	20 „
„ Подольской . . .	150 „	495 „	24 „
„ Калужской . . .	149 „	363 „	24 „

Кромѣ того въ слѣдующихъ губерніяхъ хотя по нѣкоторымъ уѣздамъ средняя продажная стоимость десятины лѣса была менѣе 100 р., но въ общемъ выводѣ по

цѣлой губерніи, средняя продажная цѣна десятины была все-таки выше 100 р., именно:

	Средняя продажная цѣна десятины лѣса была:	Средняя наивысшая цѣна десятины по цѣлымъ дачамъ:	Средняя наинишшая цѣна десятины по цѣлымъ дачамъ.
Въ губерніи Воронежской	372 р.	879 р.	68 р.
„ Полтавской	362 „	718 „	71 „
„ Харьковской	326 „	771 „	35 „
„ Херсонско-Бессарабской	264 „	649 „	9 „
„ Кіевской	187 „	533 „	2 „
„ Минской	182 „	678 „	18 „
„ Курской	164 „	475 „	11 „
„ Рязанской	157 „	884 „	68 „
„ Тамбовской	139 „	476 „	19 „
„ Орловской	137 „	301 „	8 „
„ Владимірской	135 „	1162 „	19 „
„ Волынской	133 „	368 „	29 „
„ Могилевской	128 „	638 „	10 „
„ Гродненской	112 „	343 „	15 „
„ Курляндской	108 „	256 „	28 „
„ Ковенской	105 „	300 „	26 „
„ Саратовской	104 „	502 „	15 „
„ Ярославской	101 „	240 „	12 „

Въ остальныхъ губерніяхъ среднія продажныя цѣны лѣса съ учетомъ по площади, а также наивышнія и наинишнія въ среднемъ выводѣ по цѣлымъ дачамъ были слѣдующія:

	Средняя продажная цѣна десятины лѣса по цѣлой губерніи:	Средняя наивысшая цѣна на десятины по цѣлымъ дачамъ:	Средняя наинишшая цѣна десятины по цѣлымъ дачамъ.
Въ губерніи Симбирской	95 р.	126 р.	37 р.
„ Черниговской	91 „	280 „	3 „
„ Пензенской	85 „	550 „	8 „
„ Виленской	84 „	302 „	5 „
„ Лифляндской	76 „	307 „	20 ₇ „

	Средняя продажная цѣна десятины лѣса по цѣлой губерніи:	Средняя наивысшая цѣна десятины по цѣлымъ дачамъ:	Средняя наименьшая цѣна десятины по цѣлымъ дачамъ:
Въ губерніи Нижегородской	76 р.	216 р.	32 р.
„ Вятской	75 „	198 „	10 „
„ Смоленской	71 „	451 „	10 „
„ Псковской	71 „	354 „	7 „
„ Казанской	67 „	243 „	1 „
„ Пермской	66 „	74 „	14 „
„ Олонецкой	65 „	85 „	39 „
„ Таврической	63 „	307 „	31 „
„ Тверской	62 „	305 „	33 „
„ Витебской	48 „	180 „	6 „
„ Самарской	45 „	147 „	5 „
„ Екатеринославской	44 „	312 „	3 „
„ Уфимско-Оренбургской	44 „	291 „	7 „
„ Костромской	38 „	178 „	22 „
„ Новгородской	38 „	161 „	7 „
„ С.-Петербургской	27 „	141 „	9 „
„ Астраханской	7 „	12 „	5 „

Въ губерніи Вологодской продажа съ учетомъ по площади только въ одной дачѣ Богословской, Грязовецкаго уѣзда, среднимъ числомъ 66 руб. десятина.

„ Архангельской вовсе не было продажъ съ учетомъ по площади.

Въ прилагаемой вѣдомости за № 9, приведены данныя по всемъ уѣздамъ и губерніямъ, о среднихъ, наивысшихъ и наименьшихъ продажныхъ цѣнахъ десятины лѣса съ учетомъ по площади въ дачахъ единственнаго владѣнія казны.

Хозяйственная заготовка лѣса производилась въ отчетномъ году въ губерніяхъ: Московской, Пензенской, Самарской, Рязанской, Таврической, Владимірской, Кіевской, Тульской, Воронежской, Нижегородской, Тамбовской и Оренбургской. По нѣкоторымъ изъ этихъ губерній, результаты заготовокъ еще не выяснились къ концу отчетнаго года, какъ напримѣръ по Воронежской и Оренбургской, въ другихъ же губерніяхъ резуль-

таты неизвѣстны пока по нѣкоторымъ отдѣльнымъ дачамъ. Затѣмъ опредѣлительные результаты заготовокъ получились по слѣдующимъ губерніямъ и дачамъ:

	Продано матеріаловъ, заготовленныхъ хозяйственнымъ образомъ, на сумму.		Стоимость проданныхъ матеріаловъ по таксѣ.		Сумма употребленная на хозяйственную заготовку проданныхъ матеріаловъ.		Выгоды отъ хозяйственной заготовки.			
	Рубли.	Коп.	Рубли.	Коп.	Рубли.	Коп.	Рубли.	Коп.	%	%
<i>Московской губерніи въ дачахъ: Погонный Лосинный Островъ, Сокольниковъ Оленья роща и Петровской</i>	29.885	7	15.282	31 ¹ / ₄	5.565	79	8.758	68	57,1	156,8
<i>Пензенской губерніи, въ Засурской дачѣ</i>	5.193	60 ³ / ₄	2.172	22	728	58	2.246	37 ³ / ₄	103,9	309,9
<i>Самарской губерніи: въ Бузулукскомъ, Ставропольскомъ и Мелекскомъ борахъ</i>	65.461	28	37.631	3 ¹ / ₂	9.048	56 ¹ / ₂	18.327	45	48,7	202,6
<i>Рязанской губерніи въ дачахъ: Троицкой, Борковской и Туголицкой</i>	12.297	94	7.963	27	1.067	58 ¹ / ₂	3.213	71	40,4	301,2
<i>Таврической губерніи въ дачахъ: Вешуйской, Никитской, Курцевской и Карагачской</i>	5.640	98	2.518	24	1.831	71 ¹ / ₂	1.199	44	47,6	65,5
<i>Владимірской губерніи въ дачахъ: Селищинской, Рожновъ-боръ и Прокудино-Алексинскій боръ</i>	23.096	76	12.098	64 ¹ / ₂	5.333	4 ¹ / ₂	5.398	42	44,6	101,2
<i>Кіевской губерніи, въ Черкасской дачѣ</i>	40.243	87	22.252	(*) 71 ³ / ₄	11.924	(*) 6 ¹ / ₂	5.470	89	24,1	45,9
<i>Тульской губерніи: въ Засѣкахъ Щегловскаго и Подгороднаго лѣсничества</i>	448	13	303	90	65	73	75	21	23,5	107,9
<i>Нижегородской губерніи—въ дачѣ Чернолѣвской</i>	1.951	30	1.264	50	339	25	330	59	26,2	97,5
<i>Тамбовской губерніи—въ дачѣ Хоботецко-Воронежской</i>	2.965	20	2.352	49	446	53	143	86	6,2	32,3
ВСЕГО	187.184	13³/₄	103.839	33	36.350	85¹/₂	45.164	62³/₄	43,5	124,2

(*) По Черкасской дачѣ Кіевской губерніи—продана часть заготовленного пильнаго лѣса изъ разныхъ размѣровъ и цѣнности бревень, почему таксовая стоимость и стоимость заготовки опредѣлены примѣрно.

Сравнительные результаты хозяйственных заготовокъ, полученные въ теченіи предшествующихъ лѣтъ, выражаются слѣдующими цифрами:

				Выгоды отъ хозяйственной заготовки:	
				На таксовую стоимость лѣса.	На стоимость заготовки.
Въ губерніи Московской въ 1866 году				103,1 ⁰ / ₀	241,3 ⁰ / ₀
„ 1867 „				128,0	250,4
„ 1868 „				134,9	391,8
„ 1869 „				142,2	215,3
„ 1870 „				28,4	89,0
„ 1871 „				32,6	181,2
„ 1872 „				39,0	94,5
„ 1873 „				35,8	166,4
„ 1874 „				20,5	42,9
„ 1875 „				27,5	112,4
„ 1876 „				57,1	156,8
Въ губерніи Пензенской съ 1865 по 1868 г. включи- чительно.				99,0	123,6
„ 1869 „				59,7	116,9
„ 1870 „				53,8	94,4
„ 1871 „				36,0	57,3
„ 1872 „				54,7	113,0
„ 1873 „				100,5	214,6
„ 1874 „				150,0	347,2
„ 1875 „				118,5	429,8
„ 1876 „				103,9	309,9
Въ губерніи Самарской въ 1870 „				24,5	155,4
„ 1871 „				18,7	155,6
„ 1873 „				31,9	227,2
„ 1874 „				86,3	719,2
„ 1875 „				34,9	143,1
„ 1876 „				48,7	202,6
Въ губерніи Рязанской въ 1870 „				232,2	77,1
„ 1871 „				17,5	5,5
„ 1872 „				506,0	367,1
„ 1873 „				358,2	222,0
„ 1874 „				111,6	1080,2
„ 1875 „				44,5	310,4
„ 1876 „				40,4	301,2

			Выгоды от хозяйственной заготовки.	
			На таксовую стоимость лѣса.	На стоимость заготовки.
Въ губерніи Таврической въ 1871 году			78,9 ⁰ / ₀	256,0 ⁰ / ₀
„ 1872 „			131,2	407,2
„ 1873 „			36,1	87,9
„ 1874 „			51,9	131,0
„ 1875 „			73,4	138,0
„ 1876 „			47,6	65,5
Въ губерніи Владимірской въ 1871 „			92,1	68,7
„ 1872 „			103,2	64,7
„ 1874 „			47,0	131,8
„ 1875 „			23,2	85,4
„ 1876 „			44,6	101,2
Въ губерніи Тульской въ 1872 „			20,8	123,2
„ 1873 „			8,8	37,8
„ 1875 „			20,4	99,1
„ 1876 „			23,5	107,9
Въ губерніи Кіевской въ 1875 „			232,8	219,2
„ 1876 „			24,1	45,9

Хотя приведенныя данныя указываютъ на выгодность хозяйственныхъ заготовокъ лѣса въ денежномъ отношеніи, но цѣль этихъ заготовокъ въ лѣсохозяйственномъ — заключается не въ денежныхъ выгодахъ, а въ достиженіи правильныхъ вырубокъ лѣса, сообразно условіямъ роста, развитія и возобновленія насажденій. Во всѣхъ европейскихъ государствахъ, гдѣ лѣсное хозяйство процвѣтаетъ, эксплуатація казенныхъ лѣсовъ производится исключительно хозяйственнымъ образомъ. — У насъ-же эта операція производится въ крайне ничтожныхъ размѣрахъ и отъ ея развитія зависитъ развитіе нашего лѣснаго хозяйства въ казенныхъ лѣсахъ.

Расходы, производимыя лѣснымъ управленіемъ на хозяйственную заготовку лѣса, ежегодно были слѣдующіе:

Въ 1866 году израсходовано до	13.500 руб.
„ 1867 „	16.802 „
„ 1868 „	21.637 „
„ 1869 „	19.286 „
„ 1870 „	29.476 „
„ 1871 „	26.758 „
„ 1872 „	20.728 „

Въ „ 1873 году	израсходовано до	30.323 руб.
„ 1874	„	43.173 „
„ 1875	„	32.798 „
„ 1876	„	37.863 „

Въ суммѣ общаго годоваго расхода на лѣсное управленіе, расходы на хозяйственныя заготовки составляли:

Въ 1866 году	0,9%
„ 1867	„	0,8
„ 1868	„	1,0
„ 1869	„	0,8
„ 1870	„	0,9
„ 1871	„	0,7
„ 1872	„	0,3
„ 1873	„	0,6
„ 1874	„	0,8
„ 1875	„	0,6
„ 1876	„	0,7

III. Распредѣленіе отпуска между потребителями.

Въ отчетномъ году распредѣленіе отпуска между потребителями было слѣдующее:

Бывшимъ государственнымъ крестьянамъ (за лѣсной налогъ) отпущено таксовою стоимостью, на 2.032.775 р., или 24% ^{всего отпуска}

На казенныя и общественныя надобности отпущено таксовою стоимостью, на 404.496 „ „ 4,8

На частныя надобности продано таксовою стоимостью, на 6.010.245 „ „ 71,2

Распредѣляя эти отпуска на двѣ главныя категоріи, т. е. на отпуска обязательныя въ силу закона и на отпуска въ продажу, оказывается, что:

На удовлетвореніе обязательныхъ отпусковъ въ силу закона отпущено таксовою стоимостью на . . . 2.437.271 р., или 28,8% ^{всего отпуска}

Въ продажу отпущено таксовою стоимостью, на . 6.010.245 „ „ 71,2%

Сравнительные данные по годамъ объ этихъ отпускахъ слѣдующіе:

	На удовлетвореніе обязательныхъ от- пусковъ, отпущено ‰ всего годичнаго отпуска по таксѣ.	Въ продажу отпу- щено ‰ всего го- дичнаго отпуска по таксѣ.
Въ 1866 году	49,6‰	50,4‰
„ 1867 „	48,9	51,1
„ 1868 „	45,6	54,4
„ 1869 „	44,4	55,6
„ 1870 „	43,7	56,3
„ 1871 „	43,2	56,8
„ 1872 „	41,3	58,7
„ 1873 „	42,6	57,4
„ 1874 „	35,6	64,4
„ 1875 „	31,4	68,6
„ 1876 „	28,8	71,2

§ 2. Эксплоатація оброчныхъ статей.

За всѣми переменами, происшедшими въ отчетномъ году въ составѣ оброчныхъ статей, къ 1 Января 1877 года (какъ указано выше въ § 4 главы 1-й настоящаго отчета), оказалось 6.982 оброчныя статьи, площадью 494.069 д. 456 кв. саж.

Въ томъ числѣ находилось:

Статей съ окладомъ до 25 р.	4.533, т. е. до 65,0‰ общаго числа.
„ отъ 25 до 100 р.	1.546 „ 22,1 „
„ „ 100 „ 500 „	683 „ 9,8 „
„ „ 500 „ 2.000 „	168 „ 2,4 „
„ „ выше 2.000 „	16 „ 0,2 „
Статей въ безоброчномъ содержаніи	36 „ 0,5 „

Способъ эксплуатаціи. Изъ общаго числа оброчныхъ статей въ теченіи отчетнаго года состояло:

Въ оброчномъ содержаніи . . .	4.851 статья
„ хозяйственномъ управленіи .	2.131 „

Въ отношеніи распредѣленія сроковъ, на которые статьи отданы въ арендное содержаніе, оказывается:

Въ 1—3-хъ лѣтнемъ содержаніи было	1.022 статьи.
„ 3—6 „ „	947 „

Въ 6—12-ти лѣтнемъ содержаніи	было	2,170	статей.
„ 12—24	„	232	„
„ 24—50	„	17	„
„ выше 50	„	4	„
„ безсрочномъ и безпереоброчномъ содер-			
жаніи было		459	„

§ 3. Доходъ съ десятины собственно удобной лѣсной почвы и оброчныхъ статей.

Валовая доходность собственно удобной лѣсной почвы *) составляла въ отчетномъ году 9.784.146 руб. 80^{1/2} коп.

Сравнительные данные о валовой доходности удобной лѣсной почвы по годамъ представляются въ слѣдующемъ видѣ:

	Площадь удобной лѣсной почвы:	Общій валовой доходъ:	Среднимъ числомъ на десятину:
Въ 1866 году	94.774.600 дес.	5.686.758 руб.	6,0 коп.
„ 1867 „	93.870.400 „	6.039.605 „	6,4 „
„ 1868 „	94.223.900 „	8.048.486 „	8,5 „
„ 1869 „	93.512.690 „	8.181.573 „	8,9 „
„ 1870 „	93.403.640 „	8.668.368 „	9,3 „
„ 1871 „	96.504.557 „	9.160.376 „	9,5 „
„ 1872 „	96.560.552 „	10.045.429 „	10,4 „
„ 1873 „	95.237.305 „	10.850.648 „	11,4 „
„ 1874 „	93.883.582 „	10.292.848 „	10,9 „
„ 1875 „	93.520.424 „	10.903.783 „	11,7 „
„ 1876 „	95.283.997 „	9.784.147 „	10,3 „

Общая сумма валоваго дохода, подлежащаго къ поступленію съ оброчныхъ статей лѣснаго вѣдомства, простиралась въ отчетномъ году до 451.641 р. 50^{1/2} коп.

*) Валовая доходность удобной лѣсной почвы опредѣлена: а) *продажною стоимостью* лѣса и лѣсныхъ издѣлій при продажахъ съ торговъ, а также безъ торговъ по таксѣ и выше таксы и б) *таксовою стоимостью* матеріаловъ отпущенныхъ безденежно, за лѣсной налогъ, вообще обязательно въ силу закона и при продажахъ безъ торговъ ниже таксы.

Сравнительныя данныя валовой доходности оброчныхъ статей по годамъ:

		Площадь оброчныхъ статей:	Общій валовой доходъ:	Среднимъ числомъ на десятину:
Въ 1866 году		391.834 дес.	239.703 руб.	61,2 коп.
" 1867 "		410.873 "	266.672 "	64,9 "
" 1868 "		436.981 "	306.137 "	70,0 "
" 1869 "		444.814 "	330.137 "	74,2 "
" 1870 "		465.790 "	343.703 "	73,8 "
" 1871 "		471.852 "	363.266 "	77,2 "
" 1872 "		484.501 "	378.504 "	78,1 "
" 1873 "		481.854 "	418.960 "	86,9 "
" 1874 "		479.463 "	410.985 "	85,7 "
" 1875 "		495.094 "	458.551 "	92,6 "
" 1876 "		494.069 "	451.642 "	91,4 "

По группамъ губерній сравнительная валовая доходность десятины лѣсной почвы выражается слѣдующими данными:

	Въ 1866 г.	Въ 1867 г.	Въ 1868 г.	Въ 1869 г.	Въ 1870 г.	Въ 1871 г.	Въ 1872 г.	Въ 1873 г.	Въ 1874 г.	Въ 1875 г.	Въ 1876 г.	Среднимъ числомъ за 11 лѣтъ.
СРЕДНЯЯ ВАЛОВАЯ ДОХОДНОСТЬ СЪ ДЕСЯТИНЫ ЛѢСНОЙ ПОЧВЫ ВЪ КОПѢЙКАХЪ.												
Въ группѣ сѣвер- ныхъ губерній . . .	1,6	1,6	1,9	2,2	2,4	1,9	2,6	3,1	3,0	3,5	3,1	2,4
Въ сѣверовосточ- ной группѣ среднихъ губерній	10,2	12,1	15,7	20,3	22,0	17,7	17,7	18,6	19,7	22,4	20,8	17,9
Въ сѣверозапад- ной группѣ среднихъ губерній	14,0	13,1	16,9	18,3	19,6	21,5	25,3	24,6	30,4	39,6	41,7	24,1
Въ группѣ югоза- падныхъ губерній . .	18,1	17,7	18,1	18,7	21,2	23,0	37,1	37,0	27,0	32,1	33,5	25,8
Въ группѣ восточ- ныхъ губерній . . .	20,0	21,5	17,6	25,4	26,1	29,0	33,0	28,5	34,0	33,4	45,8	28,6
Въ группѣ запад- ныхъ губерній . . .	22,1	26,6	27,7	19,9	29,1	28,1	40,1	47,7	47,2	48,0	55,5	35,6
Въ группѣ южныхъ губерній	54,1	70,6	83,9	89,4	107,5	132,7	119,7	105,6	138,6	197,9	136,2	112,4
Въ южной группѣ среднихъ губерній .	67,5	70,9	88,0	105,3	103,0	90,5	115,2	142,0	192,3	191,9	169,2	121,4

По группам губерній сравнительная валовая доходность десятины оброчныхъ статей представляетъ слѣдующія данныя:

	Въ 1866 г.	Въ 1867 г.	Въ 1868 г.	Въ 1869 г.	Въ 1870 г.	Въ 1871 г.	Въ 1872 г.	Въ 1873 г.	Въ 1874 г.	Въ 1875 г.	Въ 1876 г.	Средняя числомъ за 11 лѣтъ.
СРЕДНЯЯ ВАЛОВАЯ ДОХОДНОСТЬ ДЕСЯТИНЫ ОБРОЧНЫХЪ СТАТЕЙ ВЪ КОПѢЙКАХЪ.												
Въ группѣ сѣверныхъ губерній . .	14,7	14,6	16,2	18,4	14,1	20,4	22,2	22,0	31,9	31,9	30,7	21,6
Въ сѣверозападной группѣ среднихъ губерній . .	48,2	43,3	41,5	55,6	53,3	54,2	40,6	42,5	34,9	40,9	34,9	44,5
Въ группѣ юго западныхъ губерній .	47,2	54,6	57,3	62,9	60,2	65,4	67,4	65,8	78,4	116,5	125,6	72,9
Въ сѣверовосточной группѣ среднихъ губерній . .	61,8	67,1	83,6	73,3	82,4	80,3	94,6	104,3	106,6	115,8	113,1	89,4
Въ группѣ южныхъ губерній	66,8	74,7	83,1	74,6	91,2	101,4	116,4	139,0	103,4	157,5	142,4	104,6
Въ группѣ западныхъ губерній . .	87,9	92,7	101,1	99,1	98,8	99,9	111,1	124,9	125,6	112,2	107,6	105,5
Въ группѣ восточныхъ губерній . .	88,5	97,6	99,2	98,2	98,8	106,0	99,2	104,4	133,5	102,9	112,9	106,5
Въ южной группѣ среднихъ губерній .	99,8	106,7	115,1	201,5	175,1	180,9	191,3	209,8	217,7	246,4	253,7	181,7

Въ среднемъ выводѣ за 11 лѣтъ сравнительная доходность десятины оброчныхъ статей и лѣсной почвы по группамъ губерній выразится слѣдующимъ образомъ:

Доходность десятины оброчныхъ статей превосходитъ доходность десятины лѣсной почвы:

Въ группѣ сѣверныхъ губерній	въ 9,0 разъ
„ сѣверо восточной группѣ среднихъ губерній	„ 5,0 „
„ группѣ восточныхъ губерній	„ 3,7 „
„ „ западныхъ „	„ 3,0 „
„ „ юго западныхъ „	„ 2,8 „
„ сѣверо западной группѣ среднихъ губерній	„ 1,8 „
„ южной группѣ среднихъ губерній	„ 1,5 „

Въ группѣ же южныхъ губерній доходность десятины лѣсной почвы превосходитъ доходность десятины оброчныхъ статей въ 1,08 разъ.

Данныя объ оброчныхъ статьяхъ по губерніямъ — показаны въ вѣдомости № 3.

§ 4. Лѣсныя побочныя пользованія.

Общая сумма валоваго дохода отъ побочныхъ лѣсныхъ пользованій въ отчетномъ году составила до 230.653 р. 24¹/₂ коп.

Сравнительныя данныя о валовомъ доходѣ отъ побочныхъ лѣсныхъ пользованій въ послѣдніе 11 лѣтъ представляются въ слѣдующемъ видѣ:

Въ 1866 году доходъ отъ побочныхъ пользованій составлялъ до	33.080 р.
„ 1867 „	54.376 „
„ 1868 „	67.629 „
„ 1869 „	96.269 „
„ 1870 „	121.411 „
„ 1871 „	125.429 „
„ 1872 „	167.577 „
„ 1873 „	183.130 „
„ 1874 „	227.037 „
„ 1875 „	238.215 „
„ 1876 „	230.653 „

Въ общей суммѣ дохода отчетнаго года отъ побочныхъ пользованій въ лѣсахъ главные статьи составляли:

	Выручено:	Процентное отношеніе къ общей суммѣ.
Пользованіе лѣсными полями, невошедшими въ составъ оброчныхъ статей	111.516 руб.	48,36%
Пастьба скота	93.356 „	40,5
Сборъ лѣсныхъ плодовъ	10.535 „	4,6
Пчельники	8.654 „	3,7
Охота	4.847 „	2,1
Добываніе песку, камня и т. п.	1.643 „	0,7
Пустопорожнія мѣста подъ склады	102 „	0,04

По группамъ губерній доходъ отъ побочныхъ пользованій распредѣляется слѣдующимъ образомъ:

Въ группѣ западныхъ губерній	55.641 р.
„ „ юго западныхъ губерній	40.817 „

Въ сѣверовосточной группѣ среднихъ губерній.	39.016 р.
„ группѣ восточныхъ губерній	29.291 „
„ южной группѣ среднихъ губерній	25.904 „
„ сѣверозападной группѣ среднихъ губерній.	19.716 „
„ группѣ сѣверныхъ губерній	15.995 „
„ группѣ южныхъ губерній	4.273 „

Доходы отъ побочныхъ пользованій по губерніямъ показаны въ вѣдомости № 10.

ГЛАВА V.

Денежная отчетность.

§ 1. Валовой доходъ.

Общая сумма валового дохода. Въ отчетномъ 1876 году общая сумма валового дохода, вырученная лѣснымъ управленіемъ изъ казенныхъ дачъ, простиралась до 10.530.311 р. 37 коп. *).

*) По отчету Государственного Контроля валовой доходъ по лѣсному управленію въ 1876 г. показанъ въ 10.774.761 руб. 64 коп. Въ эту сумму введены поступления, сдѣланныя въ предшествовавшіе годы въ счетъ смѣты 1876 г. и въ теченіи льготнаго срока, а также поступления отъ несостоящихъ въ вѣдѣніи казеннаго лѣснаго управленія лѣсовъ сибирскихъ и губерній: Кубанской, Ставропольской и Терской; за то не введены поступления отчетнаго года въ счетъ смѣты 1877 и 1878 годовъ.

Разницы въ показаніяхъ отчетовъ Лѣснаго Департамента и Государственного Контроля за послѣдніе годы были слѣдующія:

	По отчетамъ Лѣснаго Департамента:	По отчетамъ Государственного Контроля.
Въ 1866 г.	4.289.155 р.	4.362.475 р.
» 1867 »	4.739.982 »	4.909.231 »
» 1868 «	5.918.404 »	5.908.864 »
» 1869 »	6.990.666 »	7.018.003 »
» 1870 »	7.635.350 »	7.751.527 »
» 1871 »	8.261.579 »	8.229.498 »
» 1872 »	9.165.242 »	9.260.957 »
» 1873 »	9.857.934 »	9.993.180 »
» 1874 »	10.350.248 »	10.508.701 »
» 1875 »	10.929.418 »	11.045.677 »
» 1876 »	10.530.311 »	10.774.762 »
Всего за 11 лѣтъ	88.677.289 »	89.762.875 »

Въ этой суммѣ доходовъ поступления въ счетъ отчетнаго года составляютъ 9.957.747 р. 16³/₄ коп., а поступления въ счетъ недоимокъ прежнихъ лѣтъ 542.564 р. 20 ¹/₄ к.

Дѣленіе дохода на статьи. Въ прилагаемой при семъ вѣдомости подъ № 11, показаны поступления, съ дѣленіемъ на статьи и §§ установленные финансовою смѣтою Лѣснаго Департамента отчетнаго года. Но какъ дѣленіе это скрываетъ нѣкоторыя особыя статьи дохода и разъединяетъ доходы однородные, поэтому для ясности всѣ доходы распредѣляются на слѣдующія статьи:

За лѣсъ проданный	7.410.661 р. 60 ¹ / ₄ к.
За лѣсъ, отпущенный бывшимъ государственнымъ крестьянамъ за лѣсной налогъ	1.968.205 „ 45 ¹ / ₄ „
Различныхъ сборовъ (за отсрочку заготовки и вывозки лѣса, за уборку вершинъ и т. п.), которые въ сущности составляютъ часть платы за проданный лѣсъ, хотя номинально образуютъ особый сборъ .	66.980 „ 51 ¹ / ₂ „
Съ оброчныхъ статей	451.563 „ 89 ¹ / ₂ „
За побочныя лѣсныя пользованія . .	239.047 „ 79 ¹ / ₂ „
Взысканія за лѣсопохищенія, лѣсоповрежденія и другія нарушенія постановленій лѣснаго устава . .	293.447 „ 48 „
Возвратъ ссудъ	268 „ 82 „
Плата за пансіонеровъ въ Лисинскомъ Лѣсномъ училищѣ	7.061 „ 68 „
Разныхъ случайныхъ доходовъ . .	63.074 „ 13 „

Слѣдовательно въ общихъ итогахъ за 11 лѣтъ оказывается разница на 1.085.586 руб. Совпаденія этихъ итоговъ быть не могутъ, такъ какъ въ отчетѣ Государственнаго Контроля заключаются только суммы, поступившія въ счетъ смѣты отчетнаго года, а въ отчетѣ Лѣснаго Департамента заключаются суммы, поступившія въ отчетномъ году съ 1 Января 1876 г. по 1 Января 1877 г., безъ различія смѣтъ, въ счетъ которыхъ они поступили. Въ общемъ итогѣ за 11 лѣтъ — сумма доходовъ по отчетамъ Государственнаго Контроля, болѣе доходовъ, показываемыхъ по отчетамъ Лѣснаго Департамента потому, что Государственный Контроль показываетъ доходы отъ лѣсовъ губерній Сибирскихъ и Кавказскихъ, а Лѣсной Департаментъ не вводитъ этихъ доходовъ въ свои годовые отчеты, потому, что лѣса этихъ губерній не состоятъ въ вѣдѣніи казеннаго лѣснаго управленія.

Процентное отношеніе главныхъ статей дохода къ общей суммѣ валоваго дохода за послѣдніе 11 лѣтъ выражается слѣдующими данными:

	Въ 1866 г.	Въ 1867 г.	Въ 1868 г.	Въ 1869 г.	Въ 1870 г.	Въ 1871 г.	Въ 1872 г.	Въ 1873 г.	Въ 1874 г.	Въ 1875 г.	Въ 1876 г.
Доходъ отъ продажи лѣса и льготныхъ отпусковъ . . .	90,9%	90,1%	89,5%	89,1%	88,6%	89,3%	88,9%	88,9%	89,3%	87,8%	90,0%
Доходъ отъ оброчныхъ статей	5,8	5,4	5,7	5,3	4,9	4,8	3,5	4,3	4,0	4,3	4,3
Взысканія за нарушенія лѣснаго устава	2,1	2,4	3,3	3,9	9,1	4,3	4,2	3,4	3,7	3,4	2,2
Доходъ отъ побочныхъ пользованій	0,7	1,8	1,1	1,4	1,5	1,4	1,9	1,2	2,2	1,9	2,8
Доходъ по прочимъ статьямъ	0,5	0,3	0,4	0,3	0,9	0,2	1,5	2,2	0,8	2,6	0,7

Поступленіе недоимокъ. По отчету за 1875 годъ числилось недоимокъ 1.673.278 руб. 27¹/₄ к. Въ теченіи отчетнаго года вновь причислено недоимокъ прежнихъ лѣтъ 397.521 р. 78 к.

Такимъ образомъ дѣйствительное количество недоимокъ за прѣжніе годы составляло къ 1 Января 1876 г. 2.070.800 р. 5¹/₄ коп.

Въ теченіи отчетнаго года:

Поступило въ уплату недоимокъ прѣжнихъ лѣтъ . .	542.564 р. 20 ¹ / ₄ к.
Исключено неправильно числившихся недоимокъ . .	256.375 " 54 ¹ / ₂ "
Скинуто со счетовъ за безнадежность поступленія .	497.406 " 74 ³ / ₄ "
Зачислено вновь въ счетъ недоимокъ отчетнаго года .	1.283.805 " 96 ¹ / ₂ "
Затѣмъ къ 1 Января 1877 числится въ недоимкѣ	2.057.259 " 52 ¹ / ₄ "

Конечныя данныя о недоимкахъ по губерніямъ показаны въ вѣдомости подъ № 12.

Размѣръ суммы, скидываемой ежегодно со счетовъ, за безнадежность поступленія, за послѣдніе 11 лѣтъ, выражается слѣдующими цифрами:

Въ 1866 г. скинуто со счетовъ	157.838 руб.
" 1867 " "	192.418 "
" 1868 " "	190.398 "
" 1869 " "	38.013 "
" 1870 " "	300.916 "
" 1871 " "	347.085 "
" 1872 " "	504.701 "
" 1873 " "	417.569 "
" 1874 " "	426.207 "
" 1875 " "	485.175 "
" 1876 " "	497.407 "

Сравненіе валоваго дохода съ окладомъ. Общая сумма валоваго дохода, поступившаго въ отчетномъ году, менѣе оклада на 555.840 р. 63 к., что составляетъ 5% недовыручки противу смѣтнаго назначенія.

Сравнительныя данныя валоваго дохода съ окладомъ, за послѣдніе 11 лѣтъ, суть слѣдующія:

	Окладъ:	Противу оклада предшествовавшаго года болѣе на:	Перевыручено про- тивъ оклада:	Недовыручено противу оклада:
Въ 1866 р.	3.727.367 р.	116.164 р.	570.788 или 15,8%	
» 1867 »	3.994.982 »	267.615 »	745.009 » 18,6	
» 1868 »	4.265.566 »	270.584 »	1.652.837 » 38,5	
» 1869 »	4.676.644 »	411.078 »	2.315.515 » 49,7	
» 1870 »	6.054.433 »	1.377.789 »	1.583.011 » 26,1	
» 1871 »	7.990.455 »	1.736.022 »	271.123 » 3,4	
» 1872 »	9.044.139 »	1.053.684 »	121.103 » 1,3	
» 1873 »	9.155.154 »	111.015 »	702.780 » 7,7	
» 1874 »	9.694.672 »	539.518 »	655.575 » 6,7	
» 1875 »	10.459.501 »	764.829 »	469.917 » 4,4	
» 1876 »	11.056.152 »	596.651 »	— » —	558.841 р. или 5%.

Данныя отчетнаго года по губерніямъ о недовыручкѣ и перевыручкѣ противу оклада показаны въ вѣдомости подъ № 13.

Изъ этой вѣдомости видно, что хотя въ общемъ выводѣ получилась недовыручка противу оклада на 5%, но въ частности только по 31 губерніи была недовыручка оклада, а по остальнымъ 17 губерніямъ оказалась перевыручка.

Особенно большая недовыручка была въ слѣдующихъ губерніяхъ:

Минской, въ которой недовыручено противу оклада . . .	74,3%
Екатеринославской	34,8
Могилевской	33,3
Полтавской	31,7
Витебской	30,2
Пензенской	27,9
Смоленской	24,4
Тверской	22,6
Таврической	25,5
Олонецкой	20,9

Затѣмъ недовыручка постепенно уменьшается отъ 16,7% до 0,3% въ слѣдующихъ по порядку 21 губерніяхъ: Виленской, Новгородской, Херсонской съ Бессарабскою областью, Черниговской, Ковенской, Калужской, Тамбовской, Нижегородской, Кіевской, Харьковской, Орловской, Волынской, Московской, Курской, Астраханской, Саратовской, Уфимской съ Оренбургскою, Самарскою, Гродненскою и Рязанскою.

Наибольшую перевыручку дали слѣдующія губерніи:

Архангельская, въ которой перевыручено противу оклада .	27,1 ⁰ / ₀
Подольская	22,7
Пермская	20,5

Затѣмъ въ остальныхъ 13 губерніяхъ перевыручка постепенно уменьшается отъ 15,6⁰/₀ до 0,6⁰/₀ въ слѣдующемъ послѣдовательномъ порядкѣ: Ярославской, Костромской, С.-Петербургской, Воронежской, Курляндской, Вятской, Тульской, Псковской, Казанской съ Симбирскою, Владимірской, Вологодской и Лифляндской съ Эстляндскою.

Отношеніе валоваго дохода къ площади лѣсовъ. Раздѣляя общую сумму валоваго дохода, полученнаго въ отчетномъ году, на общую площадь лѣсныхъ дачъ, состоявшихъ въ вѣдѣніи казеннаго лѣснаго управленія, оказывается, что съ десятины общей площади лѣсовъ выручено было валоваго дохода до 8,8 коп.

Если же принять въ расчетъ только производительную площадь, т. е. собственно удобную лѣсную и площадь оброчныхъ статей, то на десятину валоваго дохода придется 11,0 коп.

Сравнительныя данныя за послѣдніе 11 лѣтъ, о валовомъ доходѣ съ десятины общей и производительной почвы выражаются слѣдующими цифрами:

			На десятину	На десятину
			общей пло- щади:	производитель- ной площади:
Въ 1866 г.	получено	3,1 к.	4,5 к.	
" 1867 "	"	3,4 "	5,0 "	
" 1868 "	"	4,2 "	6,2 "	
" 1869 "	"	6,3 "	7,4 "	
" 1870 "	"	6,9 "	8,1 "	
" 1871 "	"	6,8 "	8,5 "	
" 1872 "	"	7,5 "	9,4 "	
" 1873 "	"	8,2 "	10,3 "	
" 1874 "	"	8,8 "	10,9 "	
" 1875 "	"	9,3 "	11,6 "	
" 1876 "	"	8,8 "	11,0 "	

§ 2. Расходы по лѣсному управленію.

Общая сумма расхода. Общая сумма расхода, произведеннаго въ отчетномъ году лѣснымъ управленіемъ изъ ассигнованныхъ по смѣтѣ Лѣснаго Департамента суммъ, составляетъ 5.620,184 р. 31 к. *), или 53,5% отъ общей суммы валового дохода.

Сравнительныя данныя о расходѣ и валовомъ доходѣ за послѣдніе 11 лѣтъ слѣдующія:

	РАСХОДЪ.	ВАЛОВОЙ ДОХОДЪ.	
		Увеличился на	Уменьшился на
Въ 1867 г. противу 1866 г.	16,4%	10,2%	"
" 1868 " 1867 "	9,6	24,8	"
" 1869 " 1868 "	6,3	18,1	"
" 1870 " 1869 "	30,8	9,2	"
" 1871 " 1870 "	24,4	8,2	"
" 1872 " 1871 "	15,9	10,9	"
" 1873 " 1872 "	11,6	7,6	"
" 1874 " 1873 "	12,9	4,9	"
" 1875 " 1874 "	1,2	5,6	"
" 1876 " 1875 "	0,9	"	3,6%

*) По отчету Государственнаго Контроля изъ суммъ, ассигнованныхъ по смѣтѣ Лѣснаго Департамента на 1876 годъ, израсходовано въ теченіи отчетнаго года и льготнаго срока, всего 5.498.910 руб. 42 коп. Разница въ показаніяхъ по отчетамъ Лѣснаго Департамента и Государственнаго Контроля за послѣдніе 11 лѣтъ слѣдующія:

	По отчету Лѣснаго Департамента:	По отчету Государств. Контроля:
Въ 1866 г. израсходовано	1.720.595 р.	1.575.193 р.
» 1867 »	1.983.282 »	1.929.927 »
» 1868 »	2.173.203 »	2.216.548 »
» 1869 »	2.311.144 »	3.308.146 »
» 1870 »	3.021.929 »	2.988.361 »
» 1871 »	3.760.510 »	5.552.053 »
» 1872 »	4.358.227 »	4.162.110 »
» 1873 »	4.863.808 »	4.700.326 »
» 1874 »	4.503.733 »	5.319.922 »
» 1875 »	5.571.213 »	5.501.102 »
» 1876 »	5.620.184 »	5.498.910 »
Итого въ 11 лѣтъ	40.887.828 р.	40.752.598 р.

Слѣдовательно въ общей сложности за 11 лѣтъ оказывается разница въ 135.230 р. Главная причина этой разницы заключается въ томъ, что отчетъ Лѣснаго Департамента обнимаетъ расходы одного отчетнаго года съ 1-го Января по 1 Января, а отчетъ Государственнаго Контроля заключаетъ кромѣ того расходы льготнаго срока. При томъ въ отчетѣ Государственнаго Контроля показывается сверхъ произведеннаго расхода сумма, слѣдующая къ выдачѣ по именнымъ спискамъ кредиторамъ казны, но въ отчетѣ слѣдующаго года эта сумма не показывается какъ дѣйствительно произведенный расходъ и вообще изъ отчетовъ Государственнаго Контроля не видно, какая часть этой суммы дѣйствительно поступила кредиторамъ казны, какая продолжаетъ числиться на счетахъ и какая поступила въ свободные ресурсы.

Распределение произведеннаго въ отчетномъ году расхода на параграфы и статьи финансовой смѣты Лѣснаго Департамента показано въ прилагаемой вѣдомости подъ № 14.

Но такъ какъ при этомъ дѣленіи однородные расходы разбиваются на разныя статьи, то для большей наглядности и оцѣнки значенія произведенныхъ расходовъ, общая сумма расхода распределяется на слѣдующія статьи:

I. Расходы на содержаніе и устройство лѣснаго управленія простирались до 3.250.410 р. 35¹/₂ к., т. е. составляли 57,8⁰/₀ общей суммы расхода.

Въ число расходовъ по этой статьѣ входили:

- 1) Расходы на личный составъ и хозяйственныя надобности центрального управленія 85.037 р. 85 к.
- 2) Расходы на личный составъ чиновъ корпуса лѣсничихъ, состоящихъ какъ при центральномъ, такъ и мѣстномъ управленіи, считая въ этой суммѣ награды, расходы на мѣстные разъѣзды, прогоны и путевое содержаніе 1.334.616 „ 39¹/₂ „
- 3) Расходы на личный составъ межевыхъ чиновъ лѣснаго вѣдомства 102.401 „ 54 „
- 4) Расходы на личный составъ лѣсной стражи 1.410.865 „ 27 „
- 5) На устройство и ремонтъ домовъ лѣсничихъ и стражи, а также пособіе лѣсничимъ и стражѣ за неотводъ квартиръ и земельныхъ участковъ 165.377 р. 95 к.
- 6) На содержаніе временныхъ надзоровъ за сплавомъ лѣса 3.189 „ 68 „
- 7) На содержаніе учебныхъ заведеній и образцовыхъ степныхъ плантацій и на командировочное содержаніе чиновъ корпуса лѣсничихъ, командируемыхъ за границу, для усовершенствованія въ лѣсномъ дѣлѣ 125.096 „ 28 „
- 8) На печатаніе таксъ и объявленій о торгахъ, на заготовки клеймъ и разныя непредвидимые расходы 23.825 „ 39 „

II. Расходы на улучшеніе и устройство лѣснаго имущества и вообще на хозяйственныя операціи простирались до 727.916 р. 90 к., или 13,0⁰/₀ общей суммы расхода.

Въ число расходовъ по этой статьѣ входили:

- A) Расходы собственно на улучшеніе и устройство лѣсовъ . 690.053 р. 67 к.

Въ томъ числѣ:

- 1) На лѣсоустройство (командировочное содержаніе, наемъ рабочихъ и т. п.) 358.041 р. 26 к.

2) На культурныя работы, сборъ и разсылку сѣмянъ, осушку, очистку дачъ отъ валежника, окопку дачъ канавами, улучшеніе путей транспорта лѣса и прочія лѣсныя работы 318.382 р. 80¹/₂ к.

3) На устройство и содержаніе сокольничьяго парка подъ Москвою, звѣринцевъ Бѣловѣжской пущи и арендныхъ участковъ Лифляндской губерніи 13.629 „ 60¹/₂ „

В) Расходы на хозяйственную заготовку лѣса 37.863 „ 23 „

III. Расходы на уплату земскаго сбора съ казенныхъ земель и лѣсовъ простирались въ отчетномъ году до 1.641.857 р. 5¹/₂ коп., или до 29,2⁰/₁₀₀ общей суммы расхода *).

Въ послѣдніе 11 лѣтъ процентное отношеніе главныхъ статей расхода выражается слѣдующими цифрами:

	На содержаніе и устройство лѣснаго управленія.	На устройство и улучшеніе лѣснаго имущества.	На уплату земскаго сбора.
Въ 1866 г. приходилось изъ общей суммы расходовъ	81,1 ⁰ / ₁₀₀	13,2 ⁰ / ₁₀₀	5,7 ⁰ / ₁₀₀
„ 1867 „	74,8	10,5	14,7
„ 1868 „	75,4	11,1	13,6
„ 1869 „	73,1	10,2	16,7
„ 1870 „	72,9	12,5	14,6
„ 1871 „	74,6	12,8	12,6
„ 1872 „	67,3	10,6	22,1
„ 1873 „	60,9	12,3	26,8
„ 1874 „	55,9	11,3	32,8
„ 1875 „	55,4	11,6	33,0
„ 1876 „	57,8	13,0	29,2

Отношеніе общей суммы расходовъ къ площади казеннаго лѣснаго имущества.

Раздѣляя общую сумму произведеннаго въ отчетномъ году расхода на общую площадь лѣсныхъ дачъ, состоящихъ въ казенномъ лѣсномъ управленіи къ 1 Января 1877 г., на каждую десятину придется 4,7 коп.; если отнести этотъ расходъ на одну производительную площадь лѣсовъ и оброчныхъ статей, то на десятину придется 5,9 коп.

*) Данныя о количествѣ земскаго сбора, уплаченнаго лѣснымъ управленіемъ въ отчетномъ году по губерніямъ показаны въ вѣдомости № 15.

Въ послѣдніе 11 лѣтъ эти данныя составляли:

	На десятину общей площади:	На десятину производитель- ной площади:
Въ 1866 г. общая сумма расходовъ составляла.	1,2 коп.	1,8 коп.
" 1867 " " "	1,4 "	2,1 "
" 1868 " " "	1,6 "	2,3 "
" 1869 " " "	2,1 "	2,5 "
" 1870 " " "	2,7 "	3,2 "
" 1871 " " "	3,1 "	3,8 "
" 1872 " " "	3,6 "	4,4 "
" 1873 " " "	4,3 "	5,1 "
" 1874 " " "	4,7 "	5,4 "
" 1875 " " "	4,9 "	5,9 "
" 1876 " " "	4,7 "	5,9 "

§ 3. Чистый доходъ.

Общая сумма чистаго дохода. За вычетомъ изъ общей суммы валоваго дохода, полученнаго въ отчетномъ году, (10.530.311 р. 37 к.) общей суммы расхода (5.620.184 р. 31 к.), получится чистаго денежнаго дохода 4.910.127 р. 6 к.

За послѣдніе 11 лѣтъ данныя о чистомъ денежномъ доходѣ слѣдующія:

Въ 1866 г. чистаго дохода получено	2.577.560 руб.
" 1867 " "	2.756.700 "
" 1868 " "	3.745.201 "
" 1869 " "	4.679.522 "
" 1870 " "	4.613.422 "
" 1871 " "	4.510.068 "
" 1872 " "	4.807.015 "
" 1873 " "	4.863.808 "
" 1874 " "	4.846.514 "
" 1875 " "	5.358.205 "
" 1876 " "	4.910.127 "

Отношеніе чистаго денежнаго дохода къ площади казеннаго лѣснаго имущества за послѣдніе 11 лѣтъ слѣдующее:

	На десятину общей площади:	На десятину производительной площади:
Въ 1866 чистаго денежнаго дохода приходилось . .	1,9 коп.	2,8 коп.
„ 1867 „ „	2,0 „	2,9 „
„ 1868 „ „	2,7 „	4,0 „
„ 1869 „ „	4,2 „	5,0 „
„ 1870 „ „	4,2 „	4,9 „
„ 1871 „ „	3,7 „	4,7 „
„ 1872 „ „	3,9 „	5,0 „
„ 1873 „ „	4,3 „	5,2 „
„ 1874 „ „	4,1 „	5,1 „
„ 1875 „ „	4,7 „	5,7 „
„ 1876 „ „	4,1 „	5,1 „

По группамъ губерній чистый денежный доходъ отчетнаго года съ десятины составлялъ:

	На десятину общей пло- щади:	На десятину производитель- ной почвы:
Въ группѣ сѣверныхъ губерній	0,7 коп.	0,9 коп.
„ „ южныхъ „	6,9 „	8,0 „
„ „ югозападныхъ „	7,2 „	8,9 „
„ сѣверозападной группѣ среднихъ губерній.	11,3 „	17,5 „
„ сѣверовосточной „ „	12,2 „	12,9 „
„ группѣ западныхъ губерній	16,7 „	22,2 „
„ „ восточныхъ „	22,8 „	25,3 „
„ южной группѣ среднихъ губерній	131,2 „	149,1 „

Данныя о валовомъ денежномъ доходѣ, расходѣ и чистомъ доходѣ по губерніямъ показаны въ вѣдомости № 16.

§ 4. Дѣйствительная доходность лѣсовъ, состоящихъ въ казенномъ лѣсномъ управленіи.

Дѣйствительный валовой доходъ. Для опредѣленія дѣйствительнаго валоваго дохода, слѣдуетъ къ общей суммѣ денежнаго дохода, вырученнаго въ отчетномъ году (10.530.311 р. 37 коп.), прибавить таксовую стоимость лѣса, отпущеннаго безденежно, а именно: 348.118 р. 55¹/₂ коп. и уступку противу таксы при льготныхъ отпускахъ обязательно и въ силу закона 1.134,417 р. 7¹/₄ к., а всего 1.482.535 руб. 62³/₄ коп.

Такимъ образомъ дѣйствительный валовой доходъ опредѣлится въ 12.012.846 р. 99³/₄ коп.

Дѣйствительный расходъ. Для опредѣленія дѣйствительнаго расхода по лѣсному управленію, слѣдуетъ къ общей суммѣ денежнаго расхода, показаннаго въ § 2 настоящей главы (5.620.184 р. 31 коп.), прежде всего прибавить: а) стоимость дароваго охраненія лѣсовъ.—Въ 1876 г. въ числѣ лѣсной стражи было полѣсовщиковъ и пожарныхъ старостъ 7.490 человекъ.—Оцѣнивая трудъ каждаго полѣсовщика и пожарнаго старосты по примѣру прежнихъ лѣтъ въ 30 руб., весь расходъ по даровому охраненію составитъ 224.700 руб.

б) Возможный доходъ отъ служебныхъ земель, состоящихъ въ пользованіи лѣсничихъ, кондукторовъ и лѣсной стражи.—Въ 1876 году подъ служебными землями числилось 145.648³/₄ дес. Опредѣляя возможный доходъ отъ этихъ земель по средней доходности десятины оброчныхъ статей, которая въ отчетномъ году составляла 91,4 к. весь доходъ по этой статьѣ опредѣляется въ 133.122 р. 95 коп. в) Стоимость содержанія лѣсныхъ отдѣленій въ губернскихъ Управленіяхъ Государственныхъ Имуществъ.—Расходъ этотъ, производимый по смѣтѣ Департамента Общихъ Дѣлъ, составляетъ примѣрно 369,315 р. 97 коп.

Изъ сложенія всѣхъ приведенныхъ статей получится цифра въ 6.347.323 р. 23 коп.

Вычитая изъ этой цифры сумму, уплоченную земству въ видѣ поземельнаго сбора съ казенныхъ земель и лѣсовъ—1.641.857 р. 5¹/₂ коп., такъ какъ сборъ этотъ не имѣетъ значенія въ отчетѣ о дѣятельности казеннаго лѣснаго управленія, тѣмъ болѣе, что эта сумма земскаго сбора уплочена не за одни лѣса, но и за казенныя земли, состоящія въ вѣдѣніи Временнаго Отдѣла по поземельному устройству государственныхъ крестьянъ,—дѣйствительный расходъ опредѣлится въ 4.705.466 руб. 17¹/₂ коп.

Дѣйствительный чистый доходъ. Вычитая изъ общей суммы дѣйствительнаго валоваго дохода (12.012.846 р. 99³/₄ к.), сумму дѣйствительнаго расхода (4.705,466 р. 17¹/₂ к.) дѣйствительный чистый доходъ опредѣлится въ 7.307,380 р. 82¹/₄ коп., т. е. противу денежнаго чистаго дохода болѣе на 2.397.253 р. 76¹/₄ коп.

За послѣдніе 11 лѣтъ сравненіе дѣйствительнаго чистаго дохода съ чистымъ денежнымъ доходомъ, представляетъ слѣдующія данныя:

Дѣйствительный чистый
доходъ составлялъ:

Въ 1866 г.	2.488,779	р.	противу чистаго денежнаго дохода:	
			менѣе на	88.781 р.
„ 1867 „	3.008.576	„	болѣе на	251.876 „

Дѣйствительный чистый
доходъ составлялъ:

Въ 1868 г.	4.255.128	р.	противу чистаго денежнаго дохода:		
			болѣе на	509.927 „
„ 1869 „	5.325.865	„	„	646.343 „
„ 1870 „	5.590.883	„	„	977.461 „
„ 1871 „	6.152.252	„	„	1.651.183 „
„ 1872 „	6.802.057	„	„	1.995.042 „
„ 1873 „	7.481.198	„	„	2.287.214 „
„ 1874 „	7.708.193	„	„	2.861.678 „
„ 1875 „	8.284.551	„	„	2.926.346 „
„ 1876 „	7.308.109	„	„	2.397.254 „

ВѢДОМОСТЬ № 1.

Общая площадь лѣсныхъ дачъ по губерніямъ и группамъ губерній.

НАЗВАНІЕ ГУБЕРНІЙ.	Общая площадь дачъ, состоящихъ въ вѣдѣніи казеннаго лѣснаго управленія къ 1-му Января 1877 г.	Въ томъ числѣ площади точно опредѣленной %.	Собственно удобная лѣсная площадь дачъ состоящихъ въ вѣдѣніи казеннаго лѣснаго управленія къ 1-му Января 1877 г.	Лѣсная площадь составляетъ % общей площади.
	Десятинъ.		Десятинъ.	
Группа Сѣверныхъ губерній.				
Архангельская	42.947.505 ¹ / ₄	14,5	31.288.740	72,8
Олонецкая	10.575.632 ³ / ₄	9,8	6.971.685	65,9
Вологодская	30.354.039 ¹ / ₂	6,9	28.290.263 ¹ / ₄	93,2
Пермская	14.583.658 ³ / ₄	18,7	11.072.731	75,9
Итого	98.460.836 ¹ / ₄	12,3	77.623.419 ¹ / ₄	78,8
Сѣверозападная группа среднихъ губерній.				
С.-Петербургская	372.765 ¹ / ₂	100	203.699	54,6
Новгородская	1.585.492 ¹ / ₂	96,8	890.271	56,1
Тверская	331.191	75,2	180.144	54,3
Ярославская	223.888	25,6	192.421	85,9
Владимірская	324.912	76,6	265.066	81,5
Итого	2.838.249	8,6	1.741.101	61,4
Сѣверовосточная группа среднихъ губерній.				
Костромская	1.381.910 ¹ / ₂	98,2	1.313.615	95,0
Вятская	6.985.627	23,2	6.573.220	94,0
Нижегородская	778.528 ¹ / ₂	82,3	663.011	85,1
Казанская	1.512.171	96,9	1.404.041	92,8
Симбирская	99.242 ³ / ₄	100	92.430	93,1
Итого	10.757.479 ³ / ₄	48,3	10.046.317	93,3
Группа Восточныхъ губерній.				
Уфимская	332.552 ¹ / ₂	73,8	280.531	84,3
Самарская	405.773 ¹ / ₂	35,1	330.708	81,5

НАЗВАНІЕ ГУБЕРНІЙ.	Общая площадь дачъ, состоящихъ въ вѣдѣніи казеннаго лѣснаго управленія къ 1-му Января 1877 г.	Въ томъ числѣ площади точно опредѣленной %.	Собственно удобная лѣсная площадь дачъ состоящихъ въ вѣдѣніи казеннаго лѣснаго управленія къ 1-му Января 1877 г.	Лѣсная площадь составляетъ % общей площади.
	Десятинъ.		Десятинъ.	
Оренбургская	142.515 ³ / ₄	91,6	114.849	80,5
Саратовская	177.815 ³ / ₄	74,9	158.300	89,0
Итого	1.058.657 ¹ / ₂	62,1	884.388	83,5
Группа Западныхъ губерній.				
Эстляндская	2.178 ¹ / ₂	100	831	39,5
Лифляндская	194.082 ¹ / ₄	68,9	127.879	65,9
Курляндская	442.009 ³ / ₄	97,5	300.883	67,8
Витебская	223.785 ³ / ₄	19,8	188.571	84,2
Псковская	126.670	97,9	86.115	66,9
Ковенская	208.135	97,3	167.182	80,3
Виленская	366.777 ¹ / ₂	95,9	284.902	77,6
Смоленская	105.857 ³ / ₄	84,0	82.492	77,9
Итого	1.671.496 ¹ / ₂	82,5	1.238.855	74,1
Группа Югозападныхъ губерній.				
Гродненская	482.213 ³ / ₄	60,8	394.120	81,7
Минская	947.080 ¹ / ₄	81,8	707.430	74,7
Могилевская	166.775	96,0	160.192	96,0
Волынская	481.132 ³ / ₄	18,2	418.634	87,5
Кіевская	201.452 ¹ / ₄	82,7	187.930	93,3
Черниговская	255.326 ³ / ₄	41,4	163.363	63,9
Итого	2.533.980 ³ / ₄	62,7	2.031.669	80,1
Южная группа среднихъ губерній.				
Московская	109.652 ³ / ₄	96,4	104.512	95,3
Рязанская	246.093 ¹ / ₄	31,4	131.269	53,3

НАЗВАНІЕ ГУБЕРНІЙ.	Общая площадь дачъ, состоящихъ въ вѣдѣніи казеннаго лѣснаго управленія къ 1-му Января 1877 г.		Собственно удобная лѣсная площадь дачъ, состоящихъ въ вѣдѣніи казеннаго лѣснаго управленія къ 1-му Января 1877 г.	
	Десятинъ.	Въ томъ числѣ площади точно опредѣленной о/о.	Десятинъ.	Лѣсная площадь составляетъ о/о общей площади.
Тамбовская	469.832 ³ / ₄	81,2	421.696	89,7
Пензенская	249.158	55,8	227.696	91,4
Калужская	87.680 ¹ / ₂	100	82.234	93,8
Тульская	41.584 ¹ / ₄	100	38.590	92,9
Орловская	254.039 ¹ / ₄	91,7	222.405	87,5
Курская	61.961 ¹ / ₄	44,7	58.481	94,4
Воронежская	137.648 ¹ / ₂	70,3	129.474	94,0
Харьковская	65.286 ¹ / ₄	100	57.685	88,4
Итого	1.722.936 ³ / ₄	72,8	1.474.042	85,5
Группа Южныхъ губерній.				
Полтавская	38.346 ¹ / ₂	100	28.557	74,5
Подольская	94.350 ³ / ₄	87,9	87.813	93,1
Бессарабская	10.490 ³ / ₄	100	6.109	58,7
Херсонская	56.343 ¹ / ₂	93,0	31.808	56,4
Екатеринославская	17.723 ¹ / ₂	100	8.891	50,2
Астраханская	26.310 ³ / ₄	48,0	11.966	45,4
Таврическая	87.291	58,1	68.562	78,6
Итого	330.856 ³ / ₄	80,3	243.706	73,6
В С Е Г О	119.374.493 ¹ / ₄	20,8	95.283.997 ¹ / ₄	79,8

ВѢДОМОСТЬ № 2.

Распредѣленіе лѣсовъ по разрядамъ въ губерніяхъ и
группахъ губерній.


НАЗВАНИЕ ГУБЕРНІЙ:	Общая площадь лѣсовъ, со- стоящихъ въ вѣдѣніи казен- наго лѣснаго управленія въ 1 Января 1877 года.		В ъ Т О М ъ								Ч И С Л ъ:																	
			I. Казенныхъ, единственнаго владѣнія казны.		II. Казенныхъ, изъ которыхъ предстоитъ надѣлить бывшихъ государствен- ныхъ крестьянъ лѣсомъ и частью землею.		III. Общихъ и въѣзжихъ у казны съ частными лицами и другими вѣ- домствами.		IV. Общихъ и въѣзжихъ съ частными лицами и другими вѣдомствами, изъ которыхъ предстоитъ произвести на- дѣлъ бывшихъ государственныхъ крестьянъ лѣсомъ и частью землею.		V. Общихъ казны съ частными лицами и другими вѣдом- ствами.		VI. Конфискованныхъ и секвестро- ванныхъ по послѣднему поль- скому ятежу.		VII. Ленныхъ и поизауит- скихъ.		VIII. Колонистовъ.		IX. Свободныхъ хлѣбопашцевъ и крестьянъ, не исполнившихъ обязательствъ къ прежнимъ владѣльцамъ.		X. Общаго владѣнія свободныхъ хлѣбопашцевъ съ частными лицами.		XI. Калмыковъ.		XII. Состоящихъ въ пользованіи другихъ вѣдомствъ.		XIII. Казенныхъ горныхъ заво- довъ.	
	Число дачъ.	Десятинъ.	Число дачъ.	Десятинъ.	Число дачъ.	Десятинъ.	Число дачъ.	Десятинъ.	Число дачъ.	Десятинъ.	Число дачъ.	Десятинъ.	Число дачъ.	Десятинъ.	Число дачъ.	Десятинъ.	Число дачъ.	Десятинъ.	Число дачъ.	Десятинъ.	Число дачъ.	Десятинъ.	Число дачъ.	Десятинъ.	Число дачъ.	Десятинъ.	Число дачъ.	Десятинъ.
Группа Сѣверныхъ губерній:																												
Архангельская	460	42.947.505 ¹ / ₄	281	1.362.019	178	41.522.986 ¹ / ₄	—	—	—	—	1	62.500	—	—	—	—	—	—	—	—	—	—	—	—	—	—	—	—
Олонецкая	1.032	10.575.632 ³ / ₄	677	538.044	328	9.781.046	1	11.509	22	235.501 ¹ / ₂	4	9.532 ¹ / ₄	—	—	—	—	—	—	—	—	—	—	—	—	—	—	—	—
Вологодская	1.397	30.354.039 ¹ / ₂	447	27.670.098	858	2.619.405 ¹ / ₄	3	13.571	89	50.965 ¹ / ₄	—	—	—	—	—	—	—	—	—	—	—	—	—	—	—	—	—	—
Пермская	799	14.583.658 ³ / ₄	289	9.754.633	463	3.974.229 ³ / ₄	1	237.547 ³ / ₄	24	448.521	22	168.727 ¹ / ₄	—	—	—	—	—	—	—	—	—	—	—	—	—	—	—	—
Итого	3.688	98.460.836 ¹ / ₄	1.694	39.324.794	1.827	57.897.667 ¹ / ₄	5	262.627 ³ / ₄	135	734.987 ³ / ₄	27	240.759 ¹ / ₂	—	—	—	—	—	—	—	—	—	—	—	—	—	—	—	—
Сѣверозападная группа среднихъ губерній:																												
С.-Петербургская	277	372.765 ¹ / ₂	272	341.490	2	1.727	—	—	2	460	1	2.247	—	—	—	—	—	—	—	—	—	—	—	—	—	—	—	—
Новгородская	585	1.585.492 ¹ / ₄	532	1.385.641 ³ / ₄	—	—	2	1.638 ¹ / ₄	50	198.176	1	36 ¹ / ₂	—	—	—	—	—	—	—	—	—	—	—	—	—	—	—	—
Тверская	311	331.191	285	324.821 ¹ / ₄	19	2.626	1	2.268	—	—	2	575	—	—	—	—	—	4	900 ³ / ₄	—	—	—	—	—	—	—	—	—
Ярославская	513	223.888	459	138.935 ¹ / ₄	—	—	13	22.955 ³ / ₄	34	58.142 ³ / ₄	—	1.695	—	—	—	—	—	6	856 ¹ / ₄	1	1.303	—	—	—	—	—	—	—
Владимірская	401	324.912	388	249.084 ¹ / ₄	—	—	13	75.827 ³ / ₄	—	—	—	—	—	—	—	—	—	—	—	—	—	—	—	—	—	—	—	—
Итого	2.087	2.838.249	1.936	2.466.814	21	4.353	29	102.689 ³ / ₄	86	256.778 ³ / ₄	4	4.553 ¹ / ₂	—	—	—	—	—	10	1.757	1	1.303	—	—	—	—	—	—	—
Сѣверовосточная группа сред- нихъ губерній:																												
Костромская	476	1.381.910 ¹ / ₂	396	1.357.855	—	—	72	24.055 ¹ / ₂	—	—	—	—	—	—	—	—	—	—	—	—	—	—	—	—	—	—	—	—
Вятская	336	6.985.627	125	4.946.015	207	1.991.106 ¹ / ₂	—	—	4	48.505 ¹ / ₂	—	—	—	—	—	—	—	—	—	—	—	—	—	—	—	—	—	—
Нижегородская	181	778.528 ¹ / ₂	134	717.154 ³ / ₄	—	—	—	—	3	40.544 ³ / ₄	—	—	—	—	—	—	—	34	17.255 ³ / ₄	10	3.573 ¹ / ₄	—	—	—	—	—	—	—
Казанская	556	1.512.171	540	1.462.282	—	—	2	10.005	11	38.215 ¹ / ₄	1	751 ¹ / ₂	—	—	—	—	—	—	—	—	—	—	—	2	917 ¹ / ₄	—	—	—
Сибирская	13	99.242 ³ / ₄	13	99.242 ³ / ₄	—	—	—	—	—	—	—	—	—	—	—	—	—	—	—	—	—	—	—	—	—	—	—	—
Итого	1.554	10.757.479 ³ / ₄	1.208	8.582.549 ¹ / ₂	207	1.991.106 ¹ / ₂	74	34.060 ¹ / ₂	18	127.265 ¹ / ₂	1	751 ¹ / ₂	—	—	—	—	—	34	17.255 ³ / ₄	10	3.573 ¹ / ₄	—	—	2	917 ¹ / ₄	—	—	—

НАЗВАНІЕ ГУБЕРНІЙ.	Общая площадь лѣсовъ, со- стоящихъ въ вѣдѣніи казен- наго лѣснаго управленія къ 1 Января 1877 года.		В Ъ Т О М Ъ								Ч П С Л Ъ:																
			I. Казенныхъ, единственнаго владѣнія казны.		II. Казенныхъ, изъ которыхъ предстоитъ надѣлить бывшихъ государствен- ныхъ крестьянъ лѣсомъ и частью землю.		III. Общихъ и въѣзжихъ у казны съ частными лицами и другими въ- домствами.		IV. Общихъ и въѣзжихъ съ частными лицами и другими вѣдомствами, изъ которыхъ предстоитъ произвести на- дѣлъ бывшихъ государственныхъ крестьянъ лѣсомъ и частью земель.		V. Общихъ казенъ съ частными лицами и другими вѣдом- ствами.		VI. Конфискованныхъ и секвестро- ванныхъ по послѣднему поль- скому мятежу.		VII. Ленныхъ и поимзут- скихъ.		VIII. Колонистовъ.		IX. Свободныхъ хлѣбопашцевъ и крестьянъ, не исполнившихъ обязательствъ къ прежнимъ владѣльцамъ.		X. Общего владѣнія свободныхъ хлѣбопашцевъ съ частными лицами.		XI. Калмыкъ въ.		XII. Состоящихъ въ пользованіи другихъ вѣдомствъ.		XIII. Казенныхъ горныхъ заво- довъ.
	Число дачъ.	Десятинъ.	Число дачъ.	Десятинъ.	Число дачъ.	Десятинъ.	Число дачъ.	Десятинъ.	Число дачъ.	Десятинъ.	Число дачъ.	Десятинъ.	Число дачъ.	Десятинъ.	Число дачъ.	Десятинъ.	Число дачъ.	Десятинъ.	Число дачъ.	Десятинъ.	Число дачъ.	Десятинъ.	Число дачъ.	Десятинъ.	Число дачъ.	Десятинъ.	Число дачъ.
Группа Восточныхъ губерній:																											
Уфимская	121	332.552 ¹ / ₂	112	298.721 ¹ / ₂	5	8.697 ¹ / ₂	—	—	4	25.133 ¹ / ₂	—	—	—	—	—	—	—	—	—	—	—	—	—	—	—	—	—
Самарская	202	405.773 ¹ / ₂	191	397.055 ¹ / ₄	4	1.272 ³ / ₄	2	1.602 ¹ / ₄	4	5.797 ³ / ₄	1	45 ¹ / ₂	—	—	—	—	—	—	—	—	—	—	—	—	—	—	—
Оренбургская	41	142.515 ³ / ₄	41	142.215 ³ / ₄	—	—	—	—	—	—	—	—	—	—	—	—	—	—	—	—	—	—	—	—	—	—	—
Саратовская	140	177.815 ³ / ₄	108	124.855 ³ / ₄	6	5.674 ³ / ₄	2	3.278	14	38.310 ¹ / ₂	10	5.696 ³ / ₄	—	—	—	—	—	—	—	—	—	—	—	—	—	—	—
Итого	504	1.058.657 ¹ / ₂	452	963.148 ¹ / ₄	15	15.345	4	4.880 ¹ / ₄	22	69.241 ³ / ₄	11	5.742 ¹ / ₄	—	—	—	—	—	—	—	—	—	—	—	—	—	—	—
Группа Западныхъ губерній:																											
Эстляндская	1	2.178 ¹ / ₂	1	2.178 ¹ / ₂	—	—	—	—	—	—	—	—	—	—	—	—	—	—	—	—	—	—	—	—	—	—	—
Лифляндская	113	194.082 ¹ / ₄	111	192.063 ¹ / ₄	—	—	—	—	—	—	2	2.019	—	—	—	—	—	—	—	—	—	—	—	—	—	—	—
Курляндская	51	442.009 ³ / ₄	43	439.751 ³ / ₄	—	—	—	—	—	—	8	2.258	—	—	—	—	—	—	—	—	—	—	—	—	—	—	—
Витебская	129	223.785 ³ / ₄	116	214.262	—	—	2	2.825 ¹ / ₂	—	—	1	218 ¹ / ₂	6	1.514 ³ / ₄	4	4.965	—	—	—	—	—	—	—	—	—	—	—
Псковская	401	128.670	383	125.868	—	—	—	—	1	93	—	—	—	—	—	—	17	2.709	—	—	—	—	—	—	—	—	
Ровенская	259	208.135	215	169.834 ¹ / ₂	—	—	—	—	—	—	12	29.140	15	3.508 ³ / ₄	17	5.652 ¹ / ₄	—	—	—	—	—	—	—	—	—	—	—
Виленская	400	366.777 ¹ / ₂	243	309.931	—	—	2	241 ¹ / ₄	—	—	118	42.086	10	3.999 ¹ / ₂	27	10.519 ³ / ₄	—	—	—	—	—	—	—	—	—	—	—
Смоленская	168	105.857 ³ / ₄	168	105.857 ³ / ₄	—	—	—	—	—	—	—	—	—	—	—	—	—	—	—	—	—	—	—	—	—	—	—
Итого	1.522	1.671.496 ¹ / ₂	1.280	1.559.746 ¹ / ₄	—	—	4	3.066 ³ / ₄	1	93	141	75.721 ¹ / ₂	31	9.023	48	21.137	—	—	17	2.709	—	—	—	—	—	—	—

№ 2—2

НАЗВАНІЕ ГУБЕРНІЙ.	Общая площадь лѣсовъ, со- стоящихъ въ вѣдѣніи казен- наго лѣснаго управленія къ 1 Января 1877 года.		В ъ ш т о м ъ								ч и с л ѣ н н ы е										л ѣ с н ы е						ѣ л ѣ н ы е			
			I. Казенныхъ, единственнаго владѣнія казны.		II. Казенныхъ, изъ которыхъ предстоитъ надѣлать бывшихъ государствен- ныхъ крестьянъ лѣсомъ и частью землею.		III. Общихъ и въѣзжихъ у казны съ частными лицами и другими вѣ- домствами.		IV. Общихъ и въѣзжихъ съ частными лицами и другими вѣдомствами, изъ которыхъ предстоитъ произвести на- дѣлъ бывшихъ государственныхъ крестьянъ лѣсомъ и частью землею.		V. Спорныхъ казенъ съ частными лицами и другими вѣдо- мствами.		VI. Конфискованныхъ и секвестро- ванныхъ по послѣднему поль- скому мятежу.		VII. Ленныхъ и поіезунт- скихъ.		VIII. Колонистовъ.		IX. Свободныхъ хлѣбопашцевъ и крестьянъ, не исполнившихъ обязательствъ къ прежнимъ владѣльцамъ.		X. Общего владѣнія свободныхъ хлѣбопашцевъ съ частными лицами.		XI. Казенныхъ.		XII. Состоящихъ въ пользованіи другихъ вѣдомствъ.		XIII. Казенныхъ горныхъ заво- довъ.			
	Число дачъ.	Десятинъ.	Число дачъ.	Десятинъ.	Число дачъ.	Десятинъ.	Число дачъ.	Десятинъ.	Число дачъ.	Десятинъ.	Число дачъ.	Десятинъ.	Число дачъ.	Десятинъ.	Число дачъ.	Десятинъ.	Число дачъ.	Десятинъ.	Число дачъ.	Десятинъ.	Число дачъ.	Десятинъ.	Число дачъ.	Десятинъ.	Число дачъ.	Десятинъ.	Число дачъ.	Десятинъ.		
Группа Югозападныхъ губерній:																														
Гродненская	223	482.213¾	197	469.108	—	—	—	—	—	—	—	3	5.765½	10	3.837¾	13	3.502½	—	—	—	—	—	—	—	—	—	—	—	—	
Минская	297	947.080¼	247	745.081¼	—	—	—	—	—	—	—	1	70	13	42.381½	36	159.547½	—	—	—	—	—	—	—	—	—	—	—	—	
Могилевская	108	166.775	98	161.308¾	—	—	—	—	—	—	—	3	1.341½	7	4.125¼	—	—	—	—	—	—	—	—	—	—	—	—	—	—	
Волынская	298	481.132¾	215	325.638¾	—	—	15	24.151½	—	—	—	33	59.886	21	11.646¾	14	59.810¼	—	—	—	—	—	—	—	—	—	—	—	—	
Кіевская	108	201.452¼	98	197.952	—	—	—	—	—	—	—	1	925¾	7	1.909¾	2	664¾	—	—	—	—	—	—	—	—	—	—	—	—	
Черниговская	259	255.326¾	30	10.056½	221	228.834¼	—	—	5	14.182¾	—	3	2.253¼	—	—	—	—	—	—	—	—	—	—	—	—	—	—	—	—	
Итого	1.293	2.533.980¾	885	1.909.144¼	221	228.834¼	15	24.151½	5	14.182¾	—	44	70.242	58	63.901	65	223.525	—	—	—	—	—	—	—	—	—	—	—	—	
Южная группа среднихъ губерній:																														
Московская	283	109.652¾	283	109.652¾	—	—	—	—	—	—	—	—	—	—	—	—	—	—	—	—	—	—	—	—	—	—	—	—	—	
Рязанская	195	246.093¼	97	163.844¾	21	1.844½	7	1.593¾	23	61.953½	—	5	254	—	—	—	—	—	—	30	6.549	12	10.054¼	—	—	—	—	—	—	
Тамбовская	125	469.832¾	93	408.726½	13	4.897¼	4	48.843	15	7.366	—	—	—	—	—	—	—	—	—	—	—	—	—	—	—	—	—	—	—	
Пензенская	229	249.158	192	193.214¾	—	—	33	46.693¾	4	9.249½	—	—	—	—	—	—	—	—	—	—	—	—	—	—	—	—	—	—	—	
Калужская	36	87.680½	34	86.974¼	—	—	—	—	—	—	—	1	443½	—	—	—	—	—	—	1	262¾	—	—	—	—	—	—	—	—	
Тульская	25	41.584¼	16	39.852	2	82¾	—	—	7	1.649½	—	—	—	—	—	—	—	—	—	—	—	—	—	—	—	—	—	—	—	
Орловская	94	254.039¼	54	223.210½	9	6.630¾	1	9.500½	11	9.8 6¾	—	19	4.911¼	—	—	—	—	—	—	—	—	—	—	—	—	—	—	—	—	
Курская	173	61.961¼	52	22.160¼	3	1.570½	—	—	115	36.468	—	3	1.762½	—	—	—	—	—	—	—	—	—	—	—	—	—	—	—	—	
Воронежская	96	137.648½	53	103.775¼	4	1.504	—	—	34	31.395¾	—	1	533½	—	—	—	—	—	—	4	440	—	—	—	—	—	—	—	—	
Харьковская	86	65.286¼	85	64.918¾	—	—	—	—	1	367½	—	—	—	—	—	—	—	—	—	—	—	—	—	—	—	—	—	—	—	
Итого	1.342	1.722.936¾	959	1.416.329¾	52	16.529¼	45	106.630½	210	158.236½	—	29	7.904¾	—	—	—	—	—	—	35	7.251¾	12	10.054¼	—	—	—	—	—	—	

НАЗВАНІЕ ГУБЕРНІЙ:	Общая площадь лѣсовъ, состоящихъ въ вѣдѣніи казеннаго лѣснаго управленія къ 1 Января 1877 года.		В ъ Т О М ъ								Ч И С Л Ѣ:																			
			I.		II.		III.		IV.		V.		VI.		VII.		VIII.		IX.		X.		XI.		XII.		XIII.			
			Казенныхъ, единственнаго владѣнія казны.		Казенныхъ, изъ которыхъ предстоитъ надѣлить бывшихъ государственныхъ крестьянъ лѣсомъ и частью землею.		Общихъ и въѣзжихъ у казны съ частными лицами и другими вѣдомствами.		Общихъ и въѣзжихъ съ частными лицами и другими вѣдомствами, изъ которыхъ предстоитъ провозвести надѣлъ бывшихъ государственныхъ крестьянъ лѣсомъ и частью землею.		Спорныхъ казны съ частными лицами и другими вѣдомствами.		Конфискованныхъ и секвестрованныхъ по послѣднему польскому мѣтежу.		Ленныхъ и поіезуитскихъ.		Колонистовъ.		Свободныхъ хлѣбопашцевъ и крестьянъ, не исполнившихъ обязательствъ къ прежнимъ владѣльцамъ.		Общато владѣнія свободныхъ хлѣбопашцевъ съ частными лицами.		Калмыковъ.		Состоящихъ въ пользованіи другихъ вѣдомствъ.		Казенныхъ горныхъ заводовъ.			
Число дачъ.	Десятинъ.	Число дачъ.	Десятинъ.	Число дачъ.	Десятинъ.	Число дачъ.	Десятинъ.	Число дачъ.	Десятинъ.	Число дачъ.	Десятинъ.	Число дачъ.	Десятинъ.	Число дачъ.	Десятинъ.	Число дачъ.	Десятинъ.	Число дачъ.	Десятинъ.	Число дачъ.	Десятинъ.	Число дачъ.	Десятинъ.	Число дачъ.	Десятинъ.	Число дачъ.	Десятинъ.	Число дачъ.	Десятинъ.	
Группа Южныхъ губерній:																														
Полтавская	140	38.346 ¹ / ₂	70	14.229 ¹ / ₂	64	21.824	—	—	—	—	—	6	2.293	—	—	—	—	—	—	—	—	—	—	—	—	—	—	—	—	—
Подольская	167	94.350 ³ / ₄	143	83.634 ³ / ₄	—	—	—	—	—	—	—	10	3.777	6	3.169 ¹ / ₄	8	3.769 ³ / ₄	—	—	—	—	—	—	—	—	—	—	—	—	—
Бессарабская	12	10.490 ³ / ₄	12	10.490 ³ / ₄	—	—	—	—	—	—	—	—	—	—	—	—	—	—	—	—	—	—	—	—	—	—	—	—	—	
Херсонская	214	56.343 ¹ / ₂	214	56.343 ¹ / ₂	—	—	—	—	—	—	—	—	—	—	—	—	—	—	—	—	—	—	—	—	—	—	—	—	—	
Екатеринославская	44	17.723 ¹ / ₂	15	12.589 ³ / ₄	—	—	—	—	—	—	—	—	—	—	—	1	96 ¹ / ₂	—	—	—	—	—	—	—	—	—	—	28	5.037 ¹ / ₄	
Астраханская	13	26.310 ³ / ₄	9	24.306	—	—	—	—	—	—	—	1	1.358 ³ / ₄	—	—	1	180	—	—	—	—	—	—	2	466	—	—	—	—	
Таврическая	82	87.791	50	56.282 ¹ / ₂	1	1.348	22	20.095 ³ / ₄	1	779 ³ / ₄	3	6.283 ³ / ₄	—	—	—	—	5	2.501 ¹ / ₄	—	—	—	—	—	—	—	—	—	—	—	
Итого	672	330.856 ³ / ₄	513	257.876 ³ / ₄	65	23.172	22	20.095 ³ / ₄	1	779 ³ / ₄	20	13.712 ¹ / ₂	6	3.169 ¹ / ₄	10	4.046 ¹ / ₄	5	2.501 ¹ / ₄	—	—	—	—	2	466	—	—	28	5.037 ¹ / ₄		
ВСЕГО	12.662	119.374.493 ¹ / ₄	8.927	56.480.402 ³ / ₄	2.408	60.177.307 ¹ / ₄	198	558.202 ³ / ₄	478	1.361.565 ³ / ₄	277	419.387 ¹ / ₂	95	76.093 ¹ / ₄	123	248.708 ¹ / ₄	5	2.501 ¹ / ₄	96	28.973 ¹ / ₂	23	14.930 ¹ / ₂	2	466	2	917 ¹ / ₄	28	5.037 ¹ / ₄		



ВѢДОМОСТЬ № 3.

Данныя объ оброчныхъ статьяхъ по губерніямъ и
группамъ губерній.

НАЗВАНІЕ ГУБЕРНІЙ.	Общее число оброчныхъ статей къ 1-му Января 1877 г.	РАСПРЕДѢЛЕНІЕ ЧИСЛА				ОБРОЧНЫХЪ СТАТЕЙ.					Пространство оброчныхъ статей.		Общая сумма выручки отъ оброчныхъ статей.		Доходность десятины оброчныхъ статей.	
		По качеству статей:			По Съ окладомъ до 25 руб.	количеству оклада:					Десятины.	Саж.	Рубли.	Коп.		
		Земельныхъ.	Водяныхъ.	Разрабо- токъ въ нѣдрахъ земли.		Отъ 25 р. до 100 р.	Отъ 100 р. до 500 р.	Отъ 500 р. до 2,000 р.	Выше 2,000 р.	Въ безоб- рочномъ со- держаніи.						
Группа сѣверныхъ губерній.																
Архангельская	41	36	5	—	35	6	—	—	—	—	6.858	2.273 ^{3/4}	442	49	—	
Олонецкая	330	317	13	—	308	22	—	—	—	—	24.503	1.174	2.405	66	—	
Вологодская	1.026	1.025	—	1	747	223	48	5	—	—	61.368	1.773	25.240	49	—	
Пермская	540	482	50	8	383	93	27	1	—	36	40.511	1.706	12.782	71 ^{1/2}	—	
Итого	1.937	1.860	68	9	1.473	347	75	6	—	36	133.242	2.126	40.871	35 ^{1/2}	30,7	
Сѣверозападная группа среднихъ губерній.																
С.-Петербургская	82	79	3	—	49	27	6	—	—	—	7.221	1.397	3.227	67	—	
Новгородская	359	319	24	16	256	81	19	3	—	—	59.526	2.357	12.712	58	—	
Тверская	120	113	7	—	76	38	6	—	—	—	10.784	543	3.957	2	—	
Ярославская	81	80	1	—	43	27	10	1	—	—	4.524	1.451	4.613	41	—	
Владимирская	93	76	15	2	56	24	13	—	—	—	5.719	392	6.079	68	—	
Итого	735	667	50	18	480	197	54	4	—	—	87.777	34	30.590	36	34,9	
Сѣверовосточная группа среднихъ губерній.																
Костромская	127	123	4	—	77	40	8	2	—	—	8.578	788	5.896	38 ^{1/2}	—	
Вятская	1.656	1.435	219	2	1.487	134	32	3	—	—	31.750	2.198	24.397	82	—	
Нижегородская	73	57	16	—	39	18	14	2	—	—	5.676	1.094	6.653	25	—	
Казанская	462	440	20	2	178	130	115	39	—	—	46.636	2.207	67.860	49	—	
Симбирская																
Итого	2.318	2.055	259	4	1.781	322	169	46	—	—	92.642	1.482	104.807	94 ^{1/2}	113,1	
Группа восточныхъ губерній.																
Уфимская	138	94	43	1	65	51	21	1	—	—	15.744	821	7.892	98	—	
Оренбургская																
Самарская																
Саратовская	55	48	7	—	14	18	13	7	3	—	14.003	796	33.431	56	—	
Итого	441	361	79	1	166	149	85	38	3	—	69.180	732	78.125	72	112,9	
Группа западныхъ губерній.																
Эстляндская	61	61	—	—	35	21	2	3	—	—	1.064	1.666 ^{1/2}	4.016	74	—	
Лифляндская																
Курляндская																
Витебская																
Псковская	46	31	15	—	37	17	1	—	—	—	2.984	2.104	977	95	—	
Итого	46	31	15	—	37	6	3	—	—	—	1.156	1.551	1.008	30	—	

НАЗВАНИЕ ГУБЕРНІЙ.	Общее число оброчныхъ статей къ 1-му Января 1877 г.	РАСПРЕДѢЛЕНІЕ ЧИСЛА			
		По качеству статей:			По Съ окладамъ до 25 р.
		Земельныхъ.	Водяныхъ.	Разрабо- токъ въ пѣдрахъ земли.	
Ковенская	13	7	6	—	8
Виленская	10	7	3	—	7
Смоленская	66	65	1	—	37
Итого	379	335	43	1	245
Группа югозападныхъ губерній.					
Гродненская	91	79	6	6	36
Минская	1	1	—	—	—
Могилевская	3	1	2	—	3
Волынская	83	81	1	1	58
Кіевская	18	16	—	2	2
Черниговская	22	21	1	—	7
Итого	218	199	10	9	106
Южная группа среднихъ губерній.					
Московская	256	253	—	3	89
Рязанская	69	62	6	1	20
Тамбовская	74	62	9	3	7
Пензенская	121	116	4	1	22
Калужская	25	24	1	—	6
Тульская	106	104	1	1	50
Орловская	54	47	7	—	17
Курская	24	24	—	—	6
Воронежская	29	19	10	—	4
Харьковская	19	19	—	—	19
Итого	777	730	38	9	240
Группа южныхъ губерній.					
Полтавская	16	16	—	—	1
Подольская	39	38	1	—	27
Бессарабская	89	60	28	1	10
Херсонская					
Екатеринославская	19	13	6	—	—
Астраханская	3	3	—	—	—
Таврическая	11	11	—	—	4
Итого	177	141	35	1	45
В С Е Г О	6.982	6.348	582	52	4.533

ОБРОЧНЫХЪ СТАТЕЙ:					Пространство оброчныхъ статей.		Общая сумма выручки отъ оброчныхъ статей.		Доходность десятины оброчныхъ статей.
количеству оклада:									
Отъ 25 р. до 100 р.	Отъ 100 р. до 500 р.	Отъ 500 р. до 2,000 р.	Выше 2,000р.	Въ безоб- рочномъ со- держаніи.	Десятинъ.	Саж.	Рубли	Коп.	Въ коп.
4	1	—	—	—	1.223	398	469	27	—
3	—	—	—	—	902	349	256	53	—
27	1	1	—	—	3.255	1.429	2.599	73	—
99	28	6	1	—	14.950	737	16.034	40	107,6
34	17	4	—	—	9.306	176	9.929	71	—
—	1	—	—	—	641	1.221	324	30	—
—	—	—	—	—	44	1.800	41	16	—
20	5	—	—	—	1.752	757	2.352	52	—
7	9	—	—	—	621	2.292	2.469	96	—
9	5	1	—	—	1.279	2.277 ^{1/2}	1.958	17	—
70	37	5	—	—	13.646	1.328 ^{1/2}	17.075	82	125,6
129	35	3	—	—	948	1.706 ^{1/2}	21.252	65 ^{1/2}	—
29	19	1	—	—	7.523	376	6.634	67	—
22	29	14	2	—	9.028	919	25.826	42 ^{1/2}	—
40	48	10	1	—	12.613	133	24.321	49	—
11	8	—	—	—	1.304	1.468	2.268	75	—
45	11	—	—	—	1.481	1.416	5.670	3 ^{1/2}	—
20	13	3	1	—	5.021	445 ^{1/2}	8.813	34	—
6	9	3	—	—	1.615	679	5.220	50	—
12	9	4	—	—	2.182	917	5.764	92	—
—	—	—	—	—	24	1.600	148	48	—
314	181	38	4	—	41.742	1.459	105.921	26 ^{1/2}	253,7
7	4	3	1	—	3.161	1.894	8.174	93	—
7	3	1	1	—	1.017	831	4.906	31	—
27	39	10	3	—	22.682	813	25.677	42	—
3	4	9	3	—	9.859	2.241	15.440	54	—
—	2	1	—	—	1.434	287	3.013	50	—
4	2	1	—	—	2.731	892 ^{1/2}	2.001	94	—
48	54	25	8	—	40.886	2.158	58.214	64	142,4
1.546	683	168	16	36	494.069	456	451.641	50 ^{1/2}	90,9

DATE	DESCRIPTION	AMOUNT	CHECK NO.	BANK	INTEREST	TOTAL
1911						
1912						
1913						
1914						
1915						
1916						
1917						
1918						
1919						
1920						
1921						
1922						
1923						
1924						
1925						
1926						
1927						
1928						
1929						
1930						
1931						
1932						
1933						
1934						
1935						
1936						
1937						
1938						
1939						
1940						
1941						
1942						
1943						
1944						
1945						
1946						
1947						
1948						
1949						
1950						
1951						
1952						
1953						
1954						
1955						
1956						
1957						
1958						
1959						
1960						
1961						
1962						
1963						
1964						
1965						
1966						
1967						
1968						
1969						
1970						
1971						
1972						
1973						
1974						
1975						
1976						
1977						
1978						
1979						
1980						
1981						
1982						
1983						
1984						
1985						
1986						
1987						
1988						
1989						
1990						
1991						
1992						
1993						
1994						
1995						
1996						
1997						
1998						
1999						
2000						
2001						
2002						
2003						
2004						
2005						
2006						
2007						
2008						
2009						
2010						
2011						
2012						
2013						
2014						
2015						
2016						
2017						
2018						
2019						
2020						
2021						
2022						
2023						
2024						
2025						
2026						
2027						
2028						
2029						
2030						
2031						
2032						
2033						
2034						
2035						
2036						
2037						
2038						
2039						
2040						
2041						
2042						
2043						
2044						
2045						
2046						
2047						
2048						
2049						
2050						
2051						
2052						
2053						
2054						
2055						
2056						
2057						
2058						
2059						
2060						
2061						
2062						
2063						
2064						
2065						
2066						
2067						
2068						
2069						
2070						
2071						
2072						
2073						
2074						
2075						
2076						
2077						
2078						
2079						
2080						
2081						
2082						
2083						
2084						
2085						
2086						
2087						
2088						
2089						
2090						
2091						
2092						
2093						
2094						
2095						
2096						
2097						
2098						
2099						
2100						

ВѢДОМОСТЬ № 4.

Организація мѣстнаго лѣснаго управленія въ губерніяхъ.

НАЗВАНІЕ ГУБЕРНІЙ.	К Ъ 1 - му Я Н В А Р Я 1877 Г О Д А С О С Т О Я Л О.																																																																																																																																																																																																																																																																																																																																																																																																																																																																																																																																																																																																																																																																																																																																																																																																																																																																																																																																																																																																																																																																																																																																																																																																																																																																																																																
	Число лѣсничествъ.	Губернскихъ лѣсничихъ.	Р е в и з о р ы.	Завѣдывающихъ лѣсничествами.		Кондукторовъ, состоящихъ въ помощъ лѣсничихъ.	Лѣсной стражи, организованной по закону 1869 года.		Прочей лѣсной стражи, существующей на прежнихъ основаніяхъ.				ЗЕМЕЛЬНЫЕ НАДѢЛЫ.				Д О М О В Ъ.				Число завѣдывающихъ лѣсничествами, коимъ назначено денежное вознагражденіе.				Число кондукторовъ, получающихъ пособие взаимѣнъ казенныхъ помѣщеній.																																																																																																																																																																																																																																																																																																																																																																																																																																																																																																																																																																																																																																																																																																																																																																																																																																																																																																																																																																																																																																																																																																																																																																																																																																																																																								
				Классныхъ чиновъ.			Объѣзчиковъ.	Лѣсниковъ.	Объѣзчиковъ.	Полюсовщиковъ.	Пожарныхъ старостъ.	Прочей стражи всѣхъ наименованій.	Лѣсничихъ.	Стражи.	Завѣдывающихъ лѣсничествами.		Стражи.		Взаимѣнъ земельного надѣла.		Взаимѣнъ казенной квартиры.		Число.	Сумма вознагражден.		Число.	Сумма вознагражден.		Число.	Сумма пособій.																																																																																																																																																																																																																																																																																																																																																																																																																																																																																																																																																																																																																																																																																																																																																																																																																																																																																																																																																																																																																																																																																																																																																																																																																																																																																			
				Получившихъ специальное образованіе.	Не получившихъ спеціальнаго образов.										Не требующихъ ремонта.	Требующихъ ремонта.	Не требующихъ ремонта.	Требующихъ ремонта.	Число.	Сумма вознагражден.		Число.		Сумма вознагражден.			Число.	Сумма пособій.																																																																																																																																																																																																																																																																																																																																																																																																																																																																																																																																																																																																																																																																																																																																																																																																																																																																																																																																																																																																																																																																																																																																																																																																																																																																																					
																				Руб.	К.			Руб.	К.			Руб.		К.	Руб.	К.																																																																																																																																																																																																																																																																																																																																																																																																																																																																																																																																																																																																																																																																																																																																																																																																																																																																																																																																																																																																																																																																																																																																																																																																																																																																																	
Группа Сѣверныхъ губерній.																																																																																																																																																																																																																																																																																																																																																																																																																																																																																																																																																																																																																																																																																																																																																																																																																																																																																																																																																																																																																																																																																																																																																																																																																																																																																																																	</


НАЗВАНІЕ ГУБЕРНІЙ.	КЪ 1 - му Я Н В А Р Я												
	Число лѣсничествъ.	Губернскихъ лѣсничихъ.	Ревизоровъ.	Завѣдывающихъ лѣсничествами.			Кондукторовъ, состоящихъ въ помощь лѣсничихъ.	Лѣсной стражи, организованной по закону 1869 года.		Прочей лѣсной стражи, существующей на прежнихъ основаніяхъ.			
				Классныхъ чиновъ.		Кондукторовъ.		Обязанныхъ.	Лѣсниковъ.	Обязанныхъ.	Полѣсовщиковъ.	Пожарныхъ старостъ.	Прочей стражи всѣхъ наименованій.
				Получившихъ специальное образованіе.	Не получившихъ спеціальн. образов.								
Группа Восточныхъ губерній.													
Уфимская	12	1	3	5	3	4	6	33	303	—	19	7	—
Оренбургская													
Самарская	15	1	2	11	3	1	11	24	414	—	12	—	—
Саратовская	8	1	2	5	2	1	8	26	152	5	71	33	—
Итого . . .	35	3	7	21	8	6	25	83	869	5	102	40	—
Группа Западныхъ губерній.													
Эстляндская	9	—	—	4	4	1	1	1	26	2	—	—	240
Лифляндская													
Курляндская	31	1	3	12	17	—	2 и 5 подлѣсн.	3	6	—	—	—	617
Витебская	8	1	2	2	5	1	5	44	208	—	8	1	1
Псковская	6	1	1	2	—	4	1	10	135	—	18	—	—
Ковенская	8	1	2	4	3	1	9	41	450	—	19	—	—
Виленская	11	1	1	4	6	1	4	47	619	—	—	—	—
Смоленская	6	1	2	3	3	—	7	16	120	—	—	—	—
Итого . . .	79	6	11	31	38	8	29 и 5 подлѣсн.	162	1564	2	45	1	861

1877 ГОДА СОСТОЯЛО.													
ЗЕМЕЛЬНЫЕ НАДѢЛЫ.		Д О М О В Ъ.				Число завѣдывающихъ лѣсничествами, коимъ назначено денежное вознагражденіе.				Число кондукторовъ, получающихъ пособіе взаменъ казенныхъ помѣщеній.			
Лѣсничихъ.	Стражи.	Завѣдывающихъ лѣсничествами.		Стражи.		Взаменъ земельнаго надѣла.		Взаменъ казенной квартиры.		Число.		Сумма пособія.	
		Не требующихъ ремонта.	Требующихъ ремонта.	Не требующихъ ремонта.	Требующихъ ремонта.	Число.	Сумма вознагражден.	Число.	Сумма вознагражден.	Число.	Сумма вознагражден.	Число.	Сумма вознагражден.
Десятинъ.	Десятинъ.					Руб.	К.	Руб.	К.	Руб.	К.	Руб.	К.
335	3654 ¹ / ₂	1	1	43	49	—	—	10	891	—	—	—	—
510	3820 ³ / ₄	4	1	47	34	—	—	6	540	—	—	—	—
228	1515	—	1	16	35	—	—	6	540	—	—	8	160
1073	8990 ¹ / ₄	5	3	106	118	—	—	22	1971	—	—	8	160
272	9027 ¹ / ₄	4	4	158	106	—	—	1	81	—	—	—	—
4423 ³ / ₄	30825	15	19	503	117	—	—	1	81	—	—	2	33 32
192 ¹ / ₄	1660	1	5	26	63	2	159 78	3	243	—	—	—	—
153 ¹ / ₄	709	—	2	9	11	—	—	1	108	—	—	—	—
283 ¹ / ₄	3817	3	2	66	10	—	—	3	270	—	—	—	—
305 ³ / ₄	3451	2	5	14	29	—	—	5	421 42	—	—	—	—
178 ¹ / ₄	347 ¹ / ₄	—	2	24	13	4	351	4	505	—	—	2	40
5808 ¹ / ₂	49836 ¹ / ₂	25	39	800	349	6	510 78	18	1709 42	4	73 32	—	—

[illegible]

1877 Г О Д А С О С Т О Я Л О.														
ЗЕМЕЛЬНЫЕ НАДѢЛЫ.		Д О М О В Ъ.				Число завѣдывающихъ лѣсничествами, коимъ назначено денежное вознагражденіе.			Число кондукторовъ, получающихъ пособие взаимѣ казенныхъ помѣщеній.					
Лѣсничихъ.	Стражи.	Завѣдывающихъ лѣсничествами.		Стражи.		Взаимѣ земельного надѣла.			Взаимѣ казенной квартиры.					
		Не требующихъ ремонта.	Требующихъ ремонта.	Не требующихъ ремонта.	Требующихъ ремонта.	Число.	Сумма вознагражден.		Число.	Сумма вознагражден.				
Руб.	К.						Руб.	К.		Число.	Руб.	К.		
Десятинъ.	Десятинъ.													
450	6769	4	7	266	23	—	—	—	6	594	—	—	—	—
340	3894½	—	7	—	42	—	—	—	3	243	—	—	—	—
255	648	1	6	2	14	—	—	—	2	189	—	—	—	—
361	8093	5	4	137	38	—	—	—	4	282	82	5	100	—
350	2110	2	6	84	60	1	90	—	5	459	—	—	—	—
390	1153	3	3	40	30	1	38	—	4	378	—	7	140	—
2110	22667½	15	33	529	207	2	128	—	24	2145	82	12	240	—
238¼	616¼	—	2	18	58	4	360	—	9	810	—	8	160	—
190	745¼	3	—	44	26	2	150	—	5	513	—	7	105	50
585	7181½	5	6	139	144	—	—	—	3	297	—	—	—	—
489	2079	2	6	57	53	—	—	—	8	449	10	9	180	—
291¼	670	4	5	58	53	2	106	50	4	268	—	5	65	—
178½	513¾	4	2	29	39	—	—	—	1	81	—	2	30	—
392	2626½	1	8	166	40	—	—	—	9	841	—	—	—	—
461½	1721¼	3	2	78	54	—	—	—	9	762	—	3	60	—
150	1209	1	3	38	29	5	450	—	7	648	—	7	140	—
2975½	17362½	23	34	627	496	13	1066	50	55	4669	10	41	740	50

[illegible]




ВѢДОМОСТЬ № 5.

Распределение устроенныхъ и неустроенныхъ лѣсовъ по губерніямъ
и по группамъ губерній.

НАЗВАНІЕ ГУБЕРНІЙ.	Число дачъ.	Общая пло- щадь лѣсныхъ дачъ къ 1-му Января 1877 г.	В Ъ Т О М Ъ Ч И С Л Ъ.			
			Устроенныхъ.	Устроенныхъ, по которымъ проекты устройства еще не утверждены и сня- тыхъ на планъ для лѣсоустройства.	Остается не- устроенныхъ.	
				Десятинъ.		Десятинъ.
Группа сѣверныхъ губерній:						
Архангельская	460	42.947.505 ¹ / ₄	—	1.652.791 ³ / ₄	41.294.713 ¹ / ₂	
Олонецкая	1.032	10.575.632 ³ / ₄	355.292 ³ / ₄	853.810 ³ / ₄	9.366.529 ¹ / ₄	
Вологодская	1.397	30.354.039 ¹ / ₂	1.089.664 ³ / ₄	1.005.419	28.258.955 ³ / ₄	
Пермская	799	14.583.658 ³ / ₄	437.509 ³ / ₄	458.267 ³ / ₄	13.687.881 ¹ / ₄	
Итого	3.688	98.460.836 ¹ / ₄	1.882.467 ¹ / ₄	3.970.289 ¹ / ₄	92.608.079 ³ / ₄	
Сѣверозападная группа сред- нихъ губерній:						
С.-Петербургская	277	372.765 ¹ / ₂	275.632 ¹ / ₂	—	97.133	
Новгородская	585	1.585.492 ¹ / ₂	905.749	98.568 ¹ / ₂	581.175	
Тверская	311	331.191	226.164 ¹ / ₄	20.384 ¹ / ₄	84.642 ¹ / ₂	
Ярославская	513	223.888	37.470 ¹ / ₂	30.997 ¹ / ₂	155.420	
Владимірская	401	324.912	202.008 ¹ / ₄	71.090 ³ / ₄	51.813	
Итого	2.087	2.838.249	1.647.024 ¹ / ₂	221.041	970.183	
Сѣверовосточная группа сред- нихъ губерній:						
Костромская	468	1.381.910 ¹ / ₂	616.015 ¹ / ₂	309.213 ¹ / ₄	456.681 ³ / ₄	
Вятская	336	6.985.627	1.437.750	52.143 ¹ / ₄	5.495.733 ³ / ₄	
Нижегородская	181	778.528 ¹ / ₂	592.824 ¹ / ₂	59.663 ³ / ₄	126.040 ¹ / ₄	
Казанская	569	1.611.413 ³ / ₄	879.351	327.545	404.517 ³ / ₄	
Симбирская						
Итого	1.554	10.757.479 ³ / ₄	3.525.941	748.565 ¹ / ₄	6.482.973 ¹ / ₂	
Группа восточныхъ губерній:						
Уфимская	162	475.068 ¹ / ₄	248.490 ¹ / ₂	111.454 ³ / ₄	115.123	
Оренбургская	202	405.773 ¹ / ₂	146.204 ¹ / ₂	—	259.569	
Самарская	140	177.815 ³ / ₄	115.106 ¹ / ₂	14.242 ³ / ₄	48.466 ¹ / ₂	
Саратовская						
Итого	504	1.058.657 ¹ / ₂	509.801 ¹ / ₂	125.697 ¹ / ₂	423.158 ¹ / ₂	

НАЗВАНІЕ ГУБЕРНІЙ.	Число дачъ.	Общая пло- щадь лѣсныхъ дачъ къ 1-му Января 1877 г.	В Ъ Т О М Ъ Ч И С Л Ъ.			
			Устроенныхъ.	Устроенныхъ, по которымъ проекты устройства еще не утверждены и сня- тыхъ на планъ для лѣсоустройства.	Остается не устроенныхъ.	
				Десятинъ.		Десятинъ.
Группа западныхъ губерній:						
Эстляндская	1	2.178 ¹ / ₂	2.178 ¹ / ₂	—	—	
Лифляндская	113	194.082 ¹ / ₄	133.465	409 ¹ / ₂	60.207 ³ / ₄	
Курляндская	51	442.009 ³ / ₄	430.345 ¹ / ₄	1.008 ¹ / ₄	10.656 ¹ / ₄	
Витебская	129	223.785 ³ / ₄	15.166 ³ / ₄	27.852 ³ / ₄	180.766 ¹ / ₄	
Псковская	401	128.670	32.226 ³ / ₄	50.841	45.602 ¹ / ₄	
Ковенская	259	208.135 ¹ / ₂	—	30.359 ¹ / ₂	177.776	
Виленская	400	366.777 ¹ / ₂	66.660 ¹ / ₄	74.275 ³ / ₄	225.841 ¹ / ₂	
Смоленская	168	105.857 ³ / ₄	22.909	9.134 ³ / ₄	73.814	
Итого . . .	1.522	1.671.497	702.951 ¹ / ₂	193.881 ¹ / ₂	774.664	
Группа югозападныхъ губер- ній.						
Гродненская	223	482.213 ³ / ₄	213.525 ¹ / ₂	79.871	188.817 ¹ / ₄	
Минская	314	947.080 ¹ / ₄	318.633	44,311 ¹ / ₂	584.133 ³ / ₄	
Могилевская	108	166.775	72.930 ³ / ₄	—	93.844 ¹ / ₄	
Волинская	298	481.132 ³ / ₄	137.496 ¹ / ₄	49.628 ³ / ₄	294.007 ¹ / ₄	
Кіевская	108	201.452 ¹ / ₄	134.908 ³ / ₄	29.646 ³ / ₄	36.896 ³ / ₄	
Черниговская	259	255.326 ³ / ₄	89.202 ¹ / ₄	44.012	122.112 ¹ / ₂	
Итого . . .	1.310	2.533.980 ³ / ₄	966.698 ¹ / ₂	217.470	1.319.812 ¹ / ₄	
Южная группа среднихъ губерній.						
Московская	283	109.652 ³ / ₄	7.543 ¹ / ₄	65.069 ¹ / ₄	37.040 ¹ / ₄	
Рязанская	195	246.093 ¹ / ₄	88.942 ¹ / ₄	12.122 ¹ / ₄	145.028 ³ / ₄	
Тамбовская	125	469.832 ³ / ₄	399.734 ³ / ₄	21.033 ³ / ₄	49.064 ¹ / ₄	
Пензенская	229	249.158	90.965 ¹ / ₂	14.990 ¹ / ₂	143.202	
Калужская	36	87.680 ¹ / ₂	86.512	—	1.168 ¹ / ₂	
Тульская	25	41.584 ¹ / ₄	41.584 ¹ / ₄	—	—	
Орловская	94	254.039 ¹ / ₄	184.111 ¹ / ₄	18.884 ¹ / ₄	51.043 ³ / ₄	
Курская	173	61.961 ¹ / ₄	22.072 ¹ / ₂	1.677	38.211 ³ / ₄	
Воронежская	96	137.648 ¹ / ₂	95.575 ³ / ₄	42.072 ³ / ₄	—	
Харьковская	86	65.286 ¹ / ₄	32.867 ¹ / ₄	32.246 ¹ / ₄	172 ³ / ₄	
Итого . . .	1.342	1.722.936 ³ / ₄	1.049.908 ³ / ₄	208.096	464.932	

НАЗВАНІЕ ГУБЕРНІЙ.	Число дачъ.	Общая пло- щадь лѣсныхъ дачъ къ 1-му Января 1877 г.	В ъ т о м ъ ч и с л ѣ.			
			Устроенныхъ.	Устроенныхъ, по которымъ проекты устройства еще не утверждены и сня- тыхъ на планъ для лѣсоустройства.	Остается не- устроенныхъ.	
				Десятинъ.		Десятинъ.
Группа южныхъ губерній:						
Полтавская	140	38.346 ¹ / ₂	38.289 ³ / ₄	29	27 ³ / ₄	
Подольская	167	94.350 ³ / ₄	82.394 ¹ / ₄	4.221 ³ / ₄	7.734 ³ / ₄	
Бессарабская	226	66.834 ¹ / ₄	56.164 ³ / ₄	5.154 ³ / ₄	5.514 ³ / ₄	
Херсонская	44	17.723 ¹ / ₂	9.018	—	8.705 ¹ / ₂	
Екатеринославская		26.310 ³ / ₄	12.595	10.342 ³ / ₄	3.373	
Астраханская	13	87.291	39.310 ³ / ₄	15.337 ¹ / ₄	32.643	
Таврическая	82					
Итого . . .	672	330.856 ³ / ₄	237.772 ¹ / ₂	35.085 ¹ / ₂	57.998 ³ / ₄	
В С Е Г О . . .	12.662	119.374.493 ¹ / ₄	10.522.565 ¹ / ₂	5.750.126	103.101.802 ³ / ₄	



ВѢДОМОСТЬ № 6.

Данныя о дѣлахъ по нарушеніямъ лѣснаго устава по
губерніямъ.

НАЗВАНІЕ ГУБЕРНІЙ.	Къ 1 Января 1876 г. оста- валось не рѣшенныхъ дѣлъ отъ прежнихъ лѣтъ.	Въ теченіи 1876 г. воз- никло вновь дѣлъ.	Въ томъ числѣ.				Сколько въ томъ чис- лѣ дѣлъ на сумму.			Всего на сумму.		Всего въ 1876 году было дѣлъ.	Въ теченіи 1876 года окон- чено дѣлъ.	Въ томъ числѣ:				Общая сумма штра- фа опредѣленнаго по оконченнымъ дѣламъ.		За тѣмъ къ 1877 году осталось дѣлъ не окон- ченныхъ.
			По сжовольнымъ, порубкамъ.	По пожарамъ.	По незаконной частъ- бѣ и другимъ лѣсо- поврежденіямъ.	По нарушеніямъ пра- вилъ хозяйства и без- билетному сплаву.	До 30 руб.	Отъ 30 до 200 руб.	Выше 200 руб.	Рубли.	Коп.			Дѣлъ, по которымъ виновные не от- крыты.	Дѣлъ, которыя отне- сены на ответствен- ность стражи.	Дѣлъ, по которымъ оказалось участіе чи- новъ лѣснаго управ- ленія и стражи.	Рубли.	Коп.		
Группа сѣверныхъ губерній.																				
Архангельская	202	195	99	90	4	2	151	39	5	6.803	73	397	205	88	—	—	3.590	29 ¹ / ₄	192	
Олонецкая	184	663	536	127	—	—	524	126	13	23.007	20 ¹ / ₂	847	661	259	—	—	11.845	53 ¹ / ₄	186	
Вологодская	1.617	2.104	1.950	154	—	—	1.912	183	9	32.810	88	3.721	1.842	195	—	—	30.761	90	1.879	
Пермская	1.362	2.000	1.727	109	62	102	1.479	489	32	51.416	69	3.362	903	134	15	11	24.364	42	2.459	
Итого	3.365	4.962	4.312	480	66	104	4.066	837	59	104.038	50 ¹ / ₂	8.327	3.611	676	15	11	70.562	14 ¹ / ₂	4.716	
Сѣверозападная группа сред- нихъ губерній.																				
С.-Петербургская	19	204	146	56	1	1	182	17	5	4.686	11	223	203	105	15	—	821	46	20	
Новгородская	1.413	1.749	1.370	257	83	39	1.571	165	13	29.374	75 ¹ / ₄	3.162	1.388	271	69	—	13.619	56 ¹ / ₄	1.774	
Тверская	595	552	494	35	15	8	504	43	5	10.459	88	1.147	820	280	181	—	7.438	46 ¹ / ₄	327	
Ярославская	618	377	362	15	—	—	357	20	—	4.061	71 ¹ / ₄	995	474	171	171	1	8.180	7 ³ / ₄	521	
Владимирская	891	664	562	34	27	41	597	59	8	13.628	8	1.555	869	534	220	3	10.567	18 ¹ / ₂	686	
Итого	3.536	3.546	2.934	397	126	89	3.211	304	31	62.210	53 ¹ / ₂	7.082	3.754	1.361	656	4	40.626	74 ³ / ₄	3.328	
Сѣверовосточная группа сред- нихъ губерній.																				
Костромская	994	1.018	899	65	49	5	945	67	6	13.110	20	2.012	1.544	1.143	—	—	6.209	27	468	
Вятская	8.991	8.193	7.658	213	195	127	7.644	519	30	140.244	35 ¹ / ₄	17.184	6.432	894	—	—	27.683	15 ¹ / ₄	10.752	
Нижегородская	2.620	1.532	1.399	54	63	16	1.345	179	8	26.731	32	4.152	1.330	569	569	—	7.780	58 ¹ / ₄	2.822	
Казанская	2.172	3.843	3.378	58	374	33	3.768	74	1	23.247	20 ¹ / ₂	6.015	3.310	860	533	4	20.558	70 ³ / ₄	2.705	
Симбирская																				
Итого	14.777	14.586	13.334	390	681	181	13.702	839	45	203.333	7 ³ / ₄	29.363	12.616	3.466	1.102	4	62.231	71 ¹ / ₄	16.747	
Группа восточныхъ губерній.																				
Уфимская	4.133	1.681	1.270	93	155	163	1.533	130	18	78.413	53 ³ / ₄	5.814	1.208	380	2	—	24.655	10	4.606	
Оренбургская																				
Самарская																				
Саратовская	1.997	1.460	1.143	20	213	84	1.309	150	1	15.102	90	1.394	601	282	124	4	10.627	62	793	
Итого	6.851	3.814	3.043	142	377	252	3.469	319	26	9.647	85 ¹ / ₄	3.457	1.408	169	101	—	20.081	1 ¹ / ₄	2.049	
Итого	6.851	3.814	3.043	142	377	252	3.469	319	26	103.164	29	10.665	3.217	831	227	4	55.363	72 ¹ / ₄	7.448	

НАЗВАНІЕ ГУБЕРНІЙ.	Къ 1 Января 1876 г. оста- валось не рѣшенныхъ дѣлъ отъ прежнихъ лѣтъ.	Въ теченіи 1876 г. воз- никло вновь дѣлъ.	Въ томъ числѣ.					Сколько въ томъ чис- лѣ дѣлъ на сумму.		
			По самовольнымъ порубкамъ.	По пожарамъ.	По незаконной пасть- бѣ и другимъ лѣсо- поврежденіямъ.	По нарушеніямъ пра- вилъ хозяйства и без- билетному сплаву.	До 30 руб.	Отъ 30 до 200 р.	Выше 200 руб.	
Группа Западныхъ губерній.										
Эстляндская	298	506	348	15	140	3	499	5		
Лифляндская	714	2.967	2.191	99	652	25	2.930	33		
Курляндская	520	564	495	25	44	—	554	9		
Витебская	127	328	286	31	11	—	315	13		
Псковская	1.265	927	727	22	145	33	893	34		
Ковенская	1.683	1 689	1.325	50	242	72	1.620	66		
Виленская	51	165	160	5	—	—	147	17		
Смоленская										
Итого										
	4.658	7.146	5.532	247	1.234	133	6.958	177		
Группа Югозападныхъ губерній.										
Гродненская	812	809	648	11	126	24	801	8		
Минская	500	1.185	1.020	30	132	3	1.144	40		
Могилевская	457	672	589	12	57	14	658	12		
Волынская	1.660	987	605	28	336	18	960	25		
Кіевская	976	2.167	1.912	18	237	—	2.019	132		
Черниговская	1.285	1.185	1.122	27	26	10	1.146	39		
Итого										
	5.690	7.005	5.896	126	914	69	6.728	256		
Южная группа среднихъ губерній.										
Московская	207	569	501	2	65	1	497	63		
Рязанская	465	183	170	—	13	—	177	5		
Тамбовская	4.884	1.394	1.292	32	41	29	1.365	22		
Пензенская	800	252	244	2	6	—	212	40		
Калужская	201	181	163	3	15	—	174	7		
Тульская	34	129	83	—	41	5	119	9		
Орловская	1.404	916	898	—	18	—	834	73		
Курская	323	633	527	12	94	—	608	22		
Воронежская	1.504	273	239	3	31	—	252	21		
Харьковская										
Итого										
	9.822	4.530	4.117	54	324	35	4.238	262		

Всего на сумму.		Всего въ 1876 году было дѣлъ.	Въ теченіи 1876 года окон- чено дѣлъ.	Въ томъ числѣ.			Общая сумма штра- фа опредѣленного по оконченнымъ дѣламъ.		За тѣмъ къ 1877 году осталось дѣлъ не окон- ченныхъ.
Рубли.	Коп.			Дѣлъ, по которымъ виновные не от- крыты.	Дѣлъ, которая отне- сены на отвѣствен- ность стражи.	Дѣлъ, по которымъ оказалось участіе чи- новъ лѣснаго управ- ленія и стражи.	Рубли.	Коп.	
3.303	45	804	469	62	2	4	7.344	81	335
8.351	42	3.681	2.860	808	23	4	8.540	54	821
2.718	20	1.084	294	136	45	—	1.067	3	790
1.490	11	455	376	196	85	2	2.228	22	79
6.449	78 ¹ / ₂	2.192	803	186	90	1	7.722	25 ³ / ₄	1.389
11.783	23 ¹ / ₄	3.372	1.481	665	319	3	8.057	93 ³ / ₄	1.891
2.632	59	216	184	98	35	—	1.321	81 ³ / ₄	32
36.728	78 ³ / ₄	11.804	6.467	2.151	599	14	36.282	61 ¹ / ₄	5.337
2.417	96	1.621	710	72	12	—	3.522	43	911
8.108	79 ¹ / ₄	1.685	1.007	209	96	2	6.554	47	678
4.075	16 ³ / ₄	1.129	255	85	52	3	954	58	874
6.604	76	2.647	773	110	62	4	3.479	99 ¹ / ₂	1.874
16.975	47	3.143	2.355	360	—	—	18.310	71	788
13.512	13 ³ / ₄	2.470	1.570	888	566	14	10.066	39 ¹ / ₂	900
51.694	28 ³ / ₄	12.695	6.670	1.724	788	23	42.888	58	6.025
7.534	10 ³ / ₄	776	667	224	162	12	14.607	84	109
1.412	1	648	239	38	18	1	4.950	53	409
14.776	45	6.278	2.418	1.311	605	—	21.685	90	3.860
12.043	56 ³ / ₄	1.052	502	38	36	—	11.545	24 ³ / ₄	550
947	7 ¹ / ₄	382	168	71	67	—	2.428	50	214
1.672	98	163	138	38	36	—	2.563	72 ³ / ₄	25
14.962	6 ¹ / ₂	2.320	928	330	62	2	16.960	9	1.392
3.722	62 ¹ / ₂	956	555	155	52	2	13.412	53 ³ / ₄	401
1.508	84 ³ / ₄	1.777	343	63	45	—	5.598	33 ³ / ₄	1.434
58.579	72 ¹ / ₂	14.352	5.958	2.268	1.083	17	93.752	71	8.394

НАЗВАНІЕ ГУБЕРНІЙ.	Къ 1 Января 1876 г. оста- валось не рѣшенныхъ дѣлъ отъ прежнихъ лѣтъ.	Въ теченіи 1876 г. воз- никло вновь дѣлъ.	Въ томъ числѣ.				Сколько въ томъ чис- лѣ дѣлъ на сумму.			Всего на сумму.		Всего въ 1876 году было дѣлъ.	Въ теченіи 1876 года окон- чено дѣлъ.	Въ томъ числѣ:			Общая сумма штра- фа опредѣленнаго по оконченнымъ дѣламъ.		За тѣмъ къ 1877 году осталось дѣлъ не окон- ченныхъ.	
			По самовольнымъ. порубкамъ.	По пожарамъ.	По незаконной пасть- бѣ и другимъ лѣсо- поврежденіямъ.	По нарушеніямъ пра- вилъ хозяйства и без- билетному сплаву.	До 30 руб.	Отъ 30 до 200 руб.	Выше 200 руб.	Рубли.	Коп.			Дѣлъ, по которымъ виновные не от- крыты.	Дѣлъ, которыя отне- сены на отвѣствен- ность стражи.	Дѣлъ, по которымъ оказалось участіе чи- новъ лѣснаго управ- ленія и стражи.	Рубли.	Коп.		
Группа южныхъ губерній.																				
Полтавская	193	246	147	3	92	4	231	14	1	1.880	59 ³ / ₄	439	220	55	54	1	3.243	76	219	
Подольская	527	1.282	455	2	801	24	1.269	13	—	6.086	44 ¹ / ₂	1.809	1.116	—	—	—	7.484	45	693	
Бессарабская	279	406	160	—	246	—	364	39	3	8.890	51 ³ / ₄	685	494	49	17	—	7.280	90 ¹ / ₂	191	
Херсонская																				
Екатеринославская	94	66	43	—	23	—	66	—	—	67	18	160	87	17	9	1	1.045	33	73	
Астраханская	271	16	14	1	—	1	14	1	1	2.347	56 ⁴ / ₂	287	32	21	20	—	2.600	45	255	
Таврическая	306	216	143	2	64	7	209	7	—	1.380	12 ³ / ₄	522	186	24	1	—	620	68	336	
Итого	1.670	2.232	962	8	1.226	36	2.153	74	5	20.652	43 ¹ / ₂	3.902	2.135	166	101	2	22.275	57 ⁴ / ₂	1.767	
В С Е Г О	50.369	47.821	40.130	1.844	4.948	899	44.525	3.068	228	640.401	64	98.190	44.428	12.643	4.571	79	423.983	80 ¹ / ₂	53.762	

Date		Description		Amount		Balance		Total	
1901	Jan 1	Balance		100.00		100.00		100.00	
1901	Jan 15	Interest		5.00		105.00		105.00	
1901	Feb 1	Interest		5.00		110.00		110.00	
1901	Feb 15	Interest		5.00		115.00		115.00	
1901	Mar 1	Interest		5.00		120.00		120.00	
1901	Mar 15	Interest		5.00		125.00		125.00	
1901	Apr 1	Interest		5.00		130.00		130.00	
1901	Apr 15	Interest		5.00		135.00		135.00	
1901	May 1	Interest		5.00		140.00		140.00	
1901	May 15	Interest		5.00		145.00		145.00	
1901	Jun 1	Interest		5.00		150.00		150.00	
1901	Jun 15	Interest		5.00		155.00		155.00	
1901	Jul 1	Interest		5.00		160.00		160.00	
1901	Jul 15	Interest		5.00		165.00		165.00	
1901	Aug 1	Interest		5.00		170.00		170.00	
1901	Aug 15	Interest		5.00		175.00		175.00	
1901	Sep 1	Interest		5.00		180.00		180.00	
1901	Sep 15	Interest		5.00		185.00		185.00	
1901	Oct 1	Interest		5.00		190.00		190.00	
1901	Oct 15	Interest		5.00		195.00		195.00	
1901	Nov 1	Interest		5.00		200.00		200.00	
1901	Nov 15	Interest		5.00		205.00		205.00	
1901	Dec 1	Interest		5.00		210.00		210.00	
1901	Dec 15	Interest		5.00		215.00		215.00	
1901	Total					215.00		215.00	

ВѢДОМОСТЬ № 7.

Данныя объ отпускѣ строеваго и дровянаго матеріала по губерніямъ въ 1876 г.

НАЗВАНІЕ ГУБЕРНІЙ.	СТРОЕВАГО ЛѢ					СА.	Д Р О В Ъ.						Кубическая
	С о с н а.	Е л ъ.	Д у б ъ.	Прочихъ твердыхъ породъ.	Мягкихъ породъ.	Разнородныхъ.	С о с н а.	Е л ъ.	Б е р е з а.	Твердыхъ породъ.	Мягкихъ по- родъ, кромѣ березы.	Разнородныхъ.	масса всего
													отпуска.
Ш Т У К Ъ.						К У Б И Ч Е С К И Х Ъ С А Ж Е Н Ъ.							
Группа сѣверныхъ губерній.													
Архангельская	466.678	402.770	—	—	—	55.672	49.855	72.960	6.335	—	—	—	129.226 ^{3/4}
Олонецкая	421.747	121.614	—	—	—	—	—	—	6.585	—	—	103.070	195.202 ^{1/2}
Вологодская	483.269	344.162	—	—	894	2.470	—	—	—	—	5.928 ^{3/4}	150.693 ^{3/4}	255.385 ^{3/4}
Пермская	146.853	198.917	—	—	12.883	177	22.285	30.091	59.028	—	22.094	76 650	269.482
Итого	1.518.547	1.067.463	—	—	13.277	58.319	72.140	103.051	71.948	—	28.022 ^{3/4}	330.413 ^{3/4}	849.297
Сѣверозападная группа среднихъ губерній.													
С.-Петербургская	72.779	60.032	—	—	15	—	6.717	5.638	2.379	—	1.775	3.160 ^{1/2}	20.256
Новгородская	88.613	100.794	21	—	2.723	—	5.406 ^{1/4}	9 095 ^{3/4}	9.132 ^{3/4}	17 ^{1/2}	8.293	78	47.304 ^{1/4}
Тверская	35.900	75.565	—	—	133	429	3.987 ^{1/2}	15.222	302	—	1.462	10.62	37.974
Ярославская	19.828	57.007	44	—	455	—	2.052 ^{1/2}	5.635 ^{3/4}	825	—	2.151 ^{1/2}	—	15.836
Владимирская	160.613	74.600	—	—	4.894	—	25.786	11.214 ^{1/2}	5.666	725	6.715	—	79 274
Итого	377.773	367.998	65	—	8.220	429	43.949 ^{1/4}	46.806	18.304 ^{3/4}	742 ^{1/2}	20.342 ^{1/2}	4.300 ^{1/2}	200.644 ^{1/4}
Сѣверовосточная группа сред- нихъ губерній.													
Костромская	109.501	117.141	9	—	1.343	3.929	8.601 ^{3/4}	4.761	—	—	976	—	42.444 ^{1/2}
Вятская	227.076	657.472	1.899	7	12.460	—	89.604	190.269	6.173	198	6.144	—	373.668
Нижегородская	637.87	21.889	13.324	—	10.977	—	30.823 ^{3/4}	8.705 ^{1/2}	5.300 ^{1/4}	2.843 ^{1/2}	6.428 ^{3/4}	—	71.988
Казанская	242.560	132.412	43.038	15.967	313.482	—	80.774 ^{1/4}	10.144	2.327 ^{3/4}	18.440 ^{1/2}	14.368	—	185.847 ^{1/2}
Сибирская						—	—	—	—	—	—		
Итого	642.924	928.914	58.351	15.974	338.282	3.929	209.803 ^{3/4}	213.879 ^{1/2}	13.801	21.482	27.916 ^{3/4}	—	673.948
Группа восточныхъ губерній.													
Уфимская	29.482	—	671	222	51.371	—	1.527 ^{1/2}	—	1.712	3.843 ^{1/4}	6.959	686 ^{1/4}	19.847 ^{1/2}
Оренбургская						—	—	—	—	—	—		
Самарская						48.853	—	5.430	—	20.483	—	1.827 ^{1/2}	—
Саратовская	184.650	—	8.025	483	15.655	—	2.443 ^{1/2}	—	2.178	1.236 ^{1/2}	4.940	163	14.150 ^{3/4}
Итого	262.985	—	14.126	705	87.509	—	5.798 ^{1/2}	—	7.143 ^{3/4}	9.451 ^{3/4}	20.123	12.579 ^{1/4}	76.089 ^{1/4}
Группа западныхъ губерній.													
Эстляндская	15.512	24.204	—	—	266	—	2.451 ^{1/4}	4.463	1.956 ^{1/2}	—	1.358 ^{1/4}	—	12.765
Лифляндская						—	—	—	—	—	—		
Курляндская	92.815	33.055	5.520	—	29.146	—	12.281 ^{1/2}	14.390 ^{1/2}	3.583 ^{1/4}	406 ^{3/4}	5.849 ^{3/4}	2.069	63.498
Витебская	44.315	14.129	—	—	41	—	1.432	1.169	227 ^{1/2}	—	790	3	6.500
Псковская	2.527	15.172	80	—	138	—	348	748 ^{1/2}	1.086 ^{1/2}	18	929 ^{1/4}	—	4.270 ^{3/4}
Ковенская	40.370	71.468	468	50	2.260	—	1.595 ^{1/2}	3.444	666	197 ^{3/4}	1.570	—	16.242
Виленская	74.566	28.785	392	87	349	—	4.250 ^{1/2}	2.222 ^{1/2}	874 ^{1/4}	465 ^{3/4}	1.482 ^{1/2}	—	16.213
Смоленская	11.237	43.880	19	—	74	—	574	2.738 ^{1/2}	995 ^{1/2}	—	1.141 ^{3/4}	—	7.730
Итого	281.342	230.693	6.479	137	32.274	—	22.932 ^{3/4}	29.176	9.389 ^{1/2}	1.088 ^{1/4}	13.421 ^{1/2}	2.072	127.218 ^{3/4}

НАЗВАНІЕ ГУБЕРНІЙ.	СТРОЕВАГО ДЪ					СА.	Д Р О В Ъ.						Кубическая масса всего отпуска.
	С о с н а.	Е л ь.	Д у б ъ.	Прочихъ твердыхъ породъ.	Мягкихъ породъ.		С о с н а.	Е л ь.	Б е р е з а.	Твердыхъ породъ.	Мягкихъ по- родъ, кромѣ березы.	Разнородныхъ.	
	Ш Т У К Ъ.						К У Б И Ч Е С К И Х Ъ С А Ж Е Н Ъ.						
Группа югозападныхъ губерній.													
Гродненская	28.605	14.109	1.764	23	157	—	12.537	4.385	1.150	390	2.926	1.249	27.334 ^{3/4}
Минская	10.080	2.812	3.585	219	1.821	—	625	141 ^{1/2}	500 ^{1/4}	721	1.784	3	7.076
Могилевская	16.478	28.327	2.079	1.292	11.707	—	1.036 ^{1/4}	1.416	584 ^{1/2}	799 ^{1/4}	439 ^{3/4}	—	9.591
Волынская	24.670	—	12.632	98	1.415	—	2.039 ^{1/2}	2 ^{1/4}	1.909 ^{3/4}	2.662 ^{1/2}	1.737 ^{3/4}	—	18.862
Кіевская	44.605	—	24.253	—	2.085	—	8.181	—	—	6.549 ^{3/4}	2.827 ^{3/4}	—	24.273
Черниговская	39.644	264	424	4	1.557	—	2.894 ^{1/4}	55	—	1.247	3.548	—	12.927
Итого	164.082	45.512	44.737	1.636	18.742	—	27.313	5.999 ^{3/4}	4.144 ^{1/2}	12.369 ^{1/2}	12.263 ^{1/4}	1.252	100.063 ^{3/4}
Южная группа среднихъ гу- берній.													
Московская	32.248	68.162	14	802	—	—	2.170 ^{1/4}	4.045	1.852 ^{1/2}	95	3.439 ^{1/2}	—	20.244
Рязанская	59.373	37.285	15.093	—	13.019	—	5.154 ^{3/4}	444	1.859 ^{1/2}	142 ^{1/4}	835 ^{1/2}	—	16.269
Тамбовская	76.022	57.603	24.208	128	66.647	—	1.703	1.835 ^{1/2}	4.701	384	3.427	—	36.511
Пензенская	25.712	20	25.919	—	49.496	—	2.156	^{1/4}	4.237 ^{1/4}	4.187	6.981	—	26.655
Калужская	6.314	134.467	2.406	—	13.696	—	458	5.366 ^{1/2}	1.950 ^{1/2}	1.105 ^{3/4}	646 ^{1/4}	319 ^{1/2}	21.024 ^{1/2}
Тульская	—	—	14.446	91	46.280	—	—	—	316	3.336 ^{3/4}	8.052 ^{1/2}	—	19.818
Орловская	31.327	45.667	1.660	397	529	—	2.907 ^{1/2}	5.253 ^{1/2}	2.035	1.152 ^{1/2}	2.715	—	17.507 ^{1/2}
Курская	403	—	27.344	2.782	7.329	—	177	—	2.011	19.255	2.447 ^{1/2}	—	87.832
Воронежская	5.006	—	62.001	3.993	22.957	—	500 ^{1/2}	—	1.610 ^{1/4}	15.233	1.892 ^{1/2}	1.257 ^{1/4}	38.220 ^{3/4}
Харьковская	18.216	—	42.156	2.888	6.518	—	264	—	—	2.076 ^{1/4}	382 ^{3/4}	—	7.559 ^{3/4}
Итого	254.621	343.204	215.247	11.081	226.471	—	15.491	16.945	20.573	46.967 ^{1/2}	30.819 ^{3/4}	1.576 ^{3/4}	291.641 ^{1/2}
Группа южныхъ губерній.													
Полтавская	1.521	—	11.687	1.941	8.137	—	—	—	513	2.370 ^{1/4}	1.249 ^{1/4}	—	8.309
Подольская	—	—	47.483	19.885	2.032	—	70 ^{3/4}	—	629	13.080	210	—	20.548
Бессарабская	—	—	—	—	—	—	—	—	—	4.774	3.701 ^{1/2}	—	7.485 ^{1/4}
Херсонская	—	—	11.248	2.363	919	—	—	—	—	208	196	—	2.063 ^{1/2}
Екатеринославская	—	—	7.461	1.076	—	—	—	—	—	23	236 ^{1/2}	—	390 ^{3/4}
Астраханская	—	—	144	—	41	—	—	—	—	3.555	149 ^{1/4}	—	5.318
Таврическая	1.261	—	2.662	1.493	25	7	289	—	—	—	—	—	—
Итого	2.782	—	80.685	26.758	11.154 ^{1/2}	7	359 ^{3/4}	—	1.143	24.016 ^{1/4}	5.742 ^{1/2}	—	44.114 ^{1/2}
В С Е Г О	3.505.016	2.983.784	419.690	56.291	735.929	62.684	397.788	451.857	146.447	116.111 ^{3/4}	159.652	352.194 ^{1/4}	2.363.017

ВѢДОМОСТЬ № 8.

Данныя по губерніямъ о цѣнности отпущеннаго въ 1876 г.
лѣснаго матеріала и распредѣленіе этого отпуска.

НАЗВАНІЕ ГУБЕРНІЙ.	О Ц Ъ Н Н О С Т И О Т П У Щ Е Н Н А Г О М А Т Е Р І А Л А .																																Общая сумма де-негъ, причитаю-щихся за отпу-щенный и продан-ный матеріалъ.																																																																																																																																																																																																																																																																																																																																																																																																																																																																																																																																																																																																																																																																																																																																																																																																																																																																																																																																																																																																																									
	Отпускни обязательные и въ силу закона.															П р о д а ж а .																																																																																																																																																																																																																																																																																																																																																																																																																																																																																																																																																																																																																																																																																																																																																																																																																																																																																																																																																																																																																																										
	Безденежно.					З а л ѣ с н о й н а л о г ѣ .					По таксѣ или установленной цѣнѣ.					Съ учетомъ по площади.					Съ учетомъ по количеству.					Б Е З Ъ Т О Р Г О В Ъ .					Н и ж е т а к с ы .																																																																																																																																																																																																																																																																																																																																																																																																																																																																																																																																																																																																																																																																																																																																																																																																																																																																																																																																																																																																																											
Таксовая стои-мость отпускныхъ и продажъ.		Таксовая стоимость.		°/о всего количества.	Таксовая стоимость.		°/о всего количества.	Продажная стоимость.		°/о обави съ таксы.	Таксовая стоимость.		°/о всего количества.	Продажная стоимость.		°/о обави съ таксы.	Таксовая стоимость.		°/о всего количества.	Продажная стоимость.		°/о обави съ таксы.	Таксовая стоимость.		°/о всего количества.	Продажная стоимость.		°/о обави съ таксы.	Рубли.	Коп.																																																																																																																																																																																																																																																																																																																																																																																																																																																																																																																																																																																																																																																																																																																																																																																																																																																																																																																																																																																																																												
Рубли.	Коп.	Рубли.	Коп.		Рубли.	Коп.		Рубли.	Коп.		Рубли.	Коп.		Рубли.	Коп.		Рубли.	Коп.		Рубли.	Коп.		Рубли.	Коп.		Рубли.	Коп.				Рубли.	Коп.	Рубли.	Коп.	Рубли.	Коп.	Рубли.	Коп.																																																																																																																																																																																																																																																																																																																																																																																																																																																																																																																																																																																																																																																																																																																																																																																																																																																																																																																																																																																																																				
Группа сѣверныхъ губерній:																																																																																																																																																																																																																																																																																																																																																																																																																																																																																																																																																																																																																																																																																																																																																																																																																																																																																																																																																																																																																																																										
Архангельская	538.950	61	32.243	77	5,9	184.243	66	34,2	13.196	59	92,8	31.213	28	5,8	27.487	19	11,9	—	—	—	—	—	—	—	—	—	—	—	—	—	—	—	—	—	—	—	—	—	—	—	—	—	—	—	—	—	—	—	—	—	—	—	—	—	—	—	—	—	—	—	—	—	—	—	—	—	—	—	—	—	—	—	—	—	—	—	—	—	—	—	—	—	—	—	—	—	—	—	—	—	—	—	—	—	—	—	—	—	—	—	—	—	—	—	—	—	—	—	—	—	—	—	—	—	—	—	—	—	—	—	—	—	—	—	—	—	—	—	—	—	—	—	—	—	—	—	—	—	—	—	—	—	—	—	—	—	—	—	—	—	—	—	—	—	—	—	—	—	—	—	—	—	—	—	—	—	—	—	—	—	—	—	—	—	—	—	—	—	—	—	—	—	—	—	—	—	—	—	—	—	—	—	—	—	—	—	—	—	—	—	—	—	—	—	—	—	—	—	—	—	—	—	—	—	—	—	—	—	—	—	—	—	—	—	—	—	—	—	—	—	—	—	—	—	—	—	—	—	—	—	—	—	—	—	—	—	—	—	—	—	—	—	—	—	—	—	—	—	—	—	—	—	—	—	—	—	—	—	—	—	—	—	—	—	—	—	—	—	—	—	—	—	—	—	—	—	—	—	—	—	—	—	—	—	—	—	—	—	—	—	—	—	—	—	—	—	—	—	—	—	—	—	—	—	—	—	—	—	—	—	—	—	—	—	—	—	—	—	—	—	—	—	—	—	—	—	—	—	—	—	—	—	—	—	—	—	—	—	—	—	—	—	—	—	—	—	—	—	—	—	—	—	—	—	—	—	—	—	—	—	—	—	—	—	—	—	—	—	—	—	—	—	—	—	—	—	—	—	—	—	—	—	—	—	—	—	—	—	—	—	—	—	—	—	—	—	—	—	—	—	—	—	—	—	—	—	—	—	—	—	—	—	—	—	—	—	—	—	—	—	—	—	—	—	—	—	—	—	—	—	—	—	—	—	—	—	—	—	—	—	—	—	—	—	—	—	—	—	—	—	—	—	—	—	—	—	—	—	—	—	—	—	—	—	—	—	—	—	—	—	—	—	—	—	—	—	—	—	—	—	—	—	—	—	—	—	—	—	—	—	—	—	—	—	—	—	—	—	—	—	—	—	—	—	—	—	—	—	—	—	—	—	—	—	—	—	—	—	—	—	—	—	—	—	—	—	—	—	—	—	—	—	—	—	—	—	—	—	—	—	—	—	—	—	—	—	—	—	—	—	—	—	—	—	—	—	—	—	—	—	—	—	—	—	—	—	—	—	—	—	—	—	—	—	—	—	—	—	—	—	—	—	—	—	—	—	—	—	—	—	—	—	—	—	—	—	—	—	—	—	—	—	—	—	—	—	—	—	—	—	—	—	—	—	—	—	—	—	—	—	—	—	—	—	—	—	—	—	—	—	—	—	—	—	—	—	—	—	—	—	—	—	—	—	—	—	—	—	—	—	—	—	—	—	—	—	—	—	—	—	—	—	—	—	—	—	—	—	—	—	—	—	—	—	—	—	—	—	—	—	—	—	—	—	—	—	—	—	—	—	—	—	—	—	—	—	—	—	—	—	—	—	—	—	—	—	—	—	—	—	—	—	—	—	—	—	—	—	—	—	—	—	—	—	—	—	—	—	—	—	—	—	—	—	—	—	—	—	—	—	—	—	—	—	—	—	—	—	—	—	—	—	—	—	—	—	—	—	—	—	—	—	—	—	—	—	—	—	—	—	—	—	—	—	—	—	—	—	—	—	—	—	—	—	—	—	—	—	—	—	—	—	—	—	—	—	—	—	—	—	—	—	—	—	—	—	—	—	—	—	—	—	—	—	—	—	—	—	—	—	—	—	—	—	—	—	—	—	—	—	—	—	—	—	—	—	—	—	—	—	—	—	—	—	—	—	—	—	—	—	—	—	—	—	—	—	—	—	—	—	—	—	—	—	—	—	—	—	—	—	—	—	—	—	—	—	—	—	—	—	—	—	—	—	—	—	—	—	—	—	—	—	—	—	—	—	—	—	—	—	—	—	—	—	—	—	—	—	—	—	—	—	—	—	—	—	—	—	—	—	—	—	—	—	—	—	—	—	—	—	—	—	—	—	—	—	—	—	—	—	—	—	—	—	—	—	—	—	—	—	—	—	—	—	—	—	—	—	—	—	—	—	—	—	—	—	—	—	—	—	—	—	—	—	—	—	—	—	—	—	—	—	—	—	—	—	—	—	—	—	—	—	—	—	—	—	—	—	—	—	—	—	—	—	—	—	—	

НАЗВАНИЕ ГУБЕРНІЙ.	О Ц Ъ Н Н О С Т И О Т П У Щ Е Н Н А Г О М А Т Е Р І А Л А.																				Общая сумма де-негъ, причитающихся за отпущенный и проданный матеріалъ.			
	Отпуска обязательныя и въ силу закона.																							
	Таксовая стоимость отпусковъ и продажъ.		Безденежно		З а л ѣ с н о й н а л о г ѣ.			По таксѣ или установленной цѣнѣ.			Съ учетомъ Таксовая стоимость.													
			Таксовая стоимость.		Продажная стоимость.		Таксовая стоимость.		Продажная стоимость.															
			Рубли.	Коп.	Рубли.	Коп.	Рубли.	Коп.	Рубли.	Коп.			Рубли.	Коп.										
Группа западныхъ губерній:																								
Эстляндская	44.429	28	11.691	81	26,3	—	—	—	—	—	—	—	—	—	—	—	—	—	—	—	—	—	—	—
Лифляндская	308.704	57	121.126	21	39,2	18.452	54	5,9	3.664	11	80,3	—	—	—	—	—	—	—	—	—	—	—	—	—
Курляндская	47.328	52	748	67	1,6	—	—	—	—	—	—	—	—	—	—	—	—	—	—	—	—	—	—	—
Витебская	24.198	4	—	—	—	8.238	22	34,1	4.119	11	50,2	—	—	—	—	—	—	—	—	—	—	—	—	—
Псковская	70.284	13	2.960	85	4,3	3.617	62	5,2	1.808	81	50,2	1.301	50	1,8	—	—	—	—	—	—	—	—	—	—
Ковенская	62.083	12	3.589	84 1/4	5,8	617	64	0,9	—	—	—	—	—	—	—	—	—	—	—	—	—	—	—	—
Виленская	25.010	43 3/4	302	95 3/4	1,2	—	—	—	—	—	—	—	—	—	—	—	—	—	—	—	—	—	—	—
Смоленская	—	—	—	—	—	—	—	—	—	—	—	—	—	—	—	—	—	—	—	—	—	—	—	—
ИТОГО	582.038	9 3/4	140.420	34	24,0	30.926	2	5,4	9.900	85	68,0	1.812	83	0,3	909	48	50,1	238.229	59	—	—	—	—	—
Группа югозападныхъ губерній:																								
Гродненская	91.266	36	6.525	64	7,1	5.616	92	6,2	2.808	46	50,1	1.715	74	1,9	1.612	59	6,0	51.052	99	—	—	—	—	—
Минская	46.361	51 1/2	1.913	9 1/4	4,1	—	—	—	—	—	—	—	—	—	—	—	—	—	—	—	—	—	—	—
Могилевская	35.033	56	580	2	1,7	143	66	0,3	71	83	50,0	81	38	0,2	40	69	50,0	23.007	65	—	—	—	—	—
Волынская	81.844	54	8.537	49 1/2	10,4	1.976	50	2,4	988	25	52,0	27	11	0,0	27	75	0,0	24.098	58	—	—	—	—	—
Кіевская	144.422	21 1/2	3.057	66 1/2	2,2	5.707	46 1/2	3,9	2.611	17	54,3	292	32	0,2	153	60	46,2	22.539	48	—	—	—	—	—
Черниговская	66.627	91	1.967	5	3,0	19.823	94	29,8	9.911	97	50,0	36	24	0,0	18	12	50,0	100.730	29	—	—	—	—	—
ИТОГО	465.556	10	22.580	96 1/4	4,8	33.268	48 1/2	7,2	16.391	68	50,8	2.152	79	0,4	1.857	75	14,0	260.160	42	—	—	—	—	—
Южная группа среднихъ губерній:																								
Московская	146.482	42 1/4	809	27 1/2	0,5	741	28	0,5	370	64	53,0	—	—	—	—	—	—	—	—	—	—	—	—	—
Рязанская	81.819	48 1/2	2.436	28	2,9	2.496	78	3,0	1.248	39	52,0	252	25	0,1	252	25	0,0	121.747	24 1/2	—	—	—	—	—
Тамбовская	484.015	42 1/4	5.366	50 1/4	1,2	297.804	24	61,4	148.902	12	50,0	12.270	38	2,6	6.135	19	50,2	160.080	45	—	—	—	—	—
Пензенская	88.497	30	2.509	65	2,8	11.247	26	12,8	5.623	64	50,2	—	—	—	—	—	—	62.928	84	—	—	—	—	—
Калужская	85.400	9 1/4	348	76	0,4	—	—	—	—	—	—	—	—	—	—	—	—	74.544	56	—	—	—	—	—
Тульская	197.341	14 1/2	2.589	72	1,3	298	46	0,1	149	23	51,3	—	—	—	—	—	—	186.917	32	—	—	—	—	—
Орловская	129.740	36	1.523	63	1,1	69.648	20	53,0	34.824	10	50,0	2.050	20	1,6	2.050	20	0,0	55.066	75 1/2	—	—	—	—	—
Курская	430.512	38	4.319	99 1/2	1,0	365.960	38	85,1	182.980	19	50,0	—	—	—	—	—	—	58.793	50	—	—	—	—	—
Воронежская	292.801	56 1/2	6.733	98	2,4	39.376	83	13,4	19.688	41 1/2	50,0	—	—	—	—	—	—	231.248	18	—	—	—	—	—
Харьковская	89.786	24	177	82	0,1	—	—	—	—	—	—	—	—	—	—	—	—	81.683	3	—	—	—	—	—
ИТОГО	2.026.396	42	26.815	61 1/4	1,3	787.573	43	38,9	393.786	71 1/2	50,0	14.692	83	0,7	8.557	64	42,0	1.084.273	43 1/2	—	—	—	—	—
Группа восточныхъ губерній:																								
Архангельская	15.162	70 1/2	15,1	6,052	25	24,2	6.553	—	8,3	—	—	—	—	—	—	—	—	—	—	—	—	—	—	—
Вологодская	34.620	23	48,3	4.405	55	9,9	5.448	30	23,7	4.587	62	10,3	5.120	46	11,8	63	8	0,1	43	10	33,3	45.391	18	
Костромская	93.397	52	21,6	62.515	24	20,3	79.350	30	26,9	26.574	78	8,7	27.757	81	4,4	3.265	9	1,0	1.428	53	57,4	205.598	32	
Ярославская	12.165	45	18,9	24.311	69	51,3	33.789	79	39,0	8.434	55 1/2	17,8	8.557	62	1,4	3.595	70 1/2	7,6	1.931	64	47,5	56.444	50	
Ивановская	17.084	69	28,2	1.267	92	5,2	1.273	85	0,5	830	55	3,4	900	49	8,7	538	83	2,2	297	83	48,2	23.675	97	
Саратовская	74.866	7	29,7	393	63	0,5	682	40	96,3	3.523	28	5,0	4.035	57	14,6	28	58	0,0	19	48	45,0	82.063	8	
Самарская	59.847	84	39,6	3.108	44	5,0	3.476	99	11,8	10.906	79 3/4	17,6	12.491	49	14,5	772	50	1,2	574	19	36,8	76.738	97	
Симбирская	15.162	70 1/2	15,1	6.052	25	24,2	6.553	—	8,3	2.466	4	9,8	2.693	55 1/4	9,4	3.007	19	12,0	1.834	86	39,1	26.244	12	
ИТОГО	307.144	50 1/2	28,9	102.054	72	17,6	130.574	63	27,9	57.323	62 1/4	9,8	61.556	99 1/2	7,3	11.270	97 1/2	2,0	6.069	68	46,4	516.156	14	
Группа южныхъ губерній:																								
Астраханская	87.246	69	70,9	13.850	75	15,2	21.616	22	56,2	10.906	37	11,9	11.098	85	1,7	1.597	95	1,8	871	95	48,4	125.254	76	
Казанская	27.311	31	18,7	18.466	51 1/4	39,8	22.647	76 1/2	22,7	2.912	80 1/4	6,3	3.214	51	10,4	61	45 1/4	0,1	42	18	31,6	53.215	76 1/2	
Уфимская	25.289	12	4,9	4.827	51	13,8	5.382	81	11,5	4.213	83 1/4	12,0	4.593	92	9,0	1.088	57 1/4	3,1	749	79	33,9	36.128	16	
Самарская	30.421	25	35,0	40.502	68	49,6	27.642	32 1/2	146,0	7.274	73 1/2	8,9	7.973	2	9,7	986	54	1,2	634	13	39,1	137.686	72 1/2	
Самарская	162.024	39	60,8	12.442	33	8,6	17.299	97	39,1	21.737	54 1/2	15,0	37.161	56	71,0	454	60	0,3	304	68	3,3	219.560	37	
ИТОГО	51.369	74	32,6	575	58	0,8	817	60	48,4	5.322	82	8,0	5.690	41	6,9	170	85	0,2	114	20	32,9	67.922	4	
Группа северныхъ губерній:																								
Архангельская	383.669	50	47,4	90.665	36 1/4	19,5	165.406	69	82,4	52.368	11	11,3	69.732	27	33,1	4.359	97	0,9	2.716	93	38,2	639.767	82	
Вологодская	150.027	28	24,0	17.156	49 1/2	11,8	30.647	79 1/2	78,9	3.794	84 1/2	2,6	6.538	64	74,1	1.981	4	1,4	1.065	7	48,2	188.901	67 1/2	
Костромская	66.644	69	30,0	10.537	69	13,0	14.731	94 1/2	39,9	14.797														

НАЗВАНИЕ ГУБЕРНІЙ.	О Ц Ъ Н Н О С Т И О Т П У Щ Е Н Н А Г О М А Т Е Р І А Л А .																															Общая сумма до- негъ, причитаю- щихся за отпу- щенный и продан- ный матеріалъ.																																																																																																																																																																																																																																																																																																																																																																																																																																																																																																																																																																																																																																																																																																																																																																																																																																																																																																																																																																																																																																																																																																													
	Отпуска обязательные и въ силу закона.															Продажа.																																																																																																																																																																																																																																																																																																																																																																																																																																																																																																																																																																																																																																																																																																																																																																																																																																																																																																																																																																																																																																																																																																																													
	Таксовая стоп- мость отпусковъ и продажъ.		Безденежно			З а л ѣ с н о й н а л о г ъ .			По таксѣ или установленной цѣлѣ.			Съ учетомъ		Съ торговъ.			Б е з ъ т о р г о в ъ .			Ниже таксы.																																																																																																																																																																																																																																																																																																																																																																																																																																																																																																																																																																																																																																																																																																																																																																																																																																																																																																																																																																																																																																																																																																																									
			Таксовая стоимость.	о/о всего количества.	Таксовая стоимость.	о/о всего количества.	Продажная стоимость.	о/о сбавки съ таксы.	Таксовая стоимость.	о/о всего количества.	Продажная стоимость.			о/о сбавки съ таксы.	По площади.			Съ учетомъ по количеству.				По таксѣ или выше таксы.																																																																																																																																																																																																																																																																																																																																																																																																																																																																																																																																																																																																																																																																																																																																																																																																																																																																																																																																																																																																																																																																																																																							
															Рубли.	Коп.	Рубли.	Коп.	Рубли.			Коп.	Рубли.	Коп.	Рубли.	Коп.	о/о площади на таксу.	Таксовая стоимость.	о/о всего ко- личества.	Продажная стоимость.	о/о надбав- ки на таксу.			Таксовая стоимость.	о/о всего ко- личества.	Продажная стоимость.	о/о выше таксы.	Таксовая стоимость.	о/о всего ко- личества.	Продажная стоимость.	о/о ниже таксы.																																																																																																																																																																																																																																																																																																																																																																																																																																																																																																																																																																																																																																																																																																																																																																																																																																																																																																																																																																																																																																																																																																				
																																Рубли.	Коп.									Рубли.	Коп.	Рубли.	Коп.	Рубли.	Коп.	Рубли.	Коп.	Рубли.	Коп.	Рубли.	Коп.	Рубли.	Коп.	Рубли.	Коп.	Рубли.	Коп.	Рубли.	Коп.																																																																																																																																																																																																																																																																																																																																																																																																																																																																																																																																																																																																																																																																																																																																																																																																																																																																																																																																																																																																																																																																																
Группа южныхъ губерній:																																																																																																																																																																																																																																																																																																																																																																																																																																																																																																																																																																																																																																																																																																																																																																																																																																																																																																																																																																																																																																																																																																																																													</

REPORT OF THE

COMMISSIONER OF THE
LAND OFFICE
FOR THE YEAR 1900

THE LAND OFFICE
OF THE
STATE OF ALABAMA
HAS THE HONOR TO
REPORT TO THE
LEGISLATURE
THE RESULTS OF
ITS WORK DURING
THE YEAR 1900

THE LAND OFFICE
OF THE
STATE OF ALABAMA
HAS THE HONOR TO
REPORT TO THE
LEGISLATURE
THE RESULTS OF
ITS WORK DURING
THE YEAR 1900

THE LAND OFFICE
OF THE
STATE OF ALABAMA
HAS THE HONOR TO
REPORT TO THE
LEGISLATURE
THE RESULTS OF
ITS WORK DURING
THE YEAR 1900

THE LAND OFFICE
OF THE
STATE OF ALABAMA
HAS THE HONOR TO
REPORT TO THE
LEGISLATURE
THE RESULTS OF
ITS WORK DURING
THE YEAR 1900

THE LAND OFFICE
OF THE
STATE OF ALABAMA
HAS THE HONOR TO
REPORT TO THE
LEGISLATURE
THE RESULTS OF
ITS WORK DURING
THE YEAR 1900

THE LAND OFFICE
OF THE
STATE OF ALABAMA
HAS THE HONOR TO
REPORT TO THE
LEGISLATURE
THE RESULTS OF
ITS WORK DURING
THE YEAR 1900

ВѢДОМОСТЬ № 9.

Данныя по уѣздамъ и губерніямъ, о среднихъ, наивысшихъ и наинисшихъ продажныхъ цѣнахъ десятины лѣса съ учетомъ по площади въ дачахъ единственнаго владѣнія казны.

ГУБЕРНІИ И УѢЗДЫ.	Средняя продажная цѣна десятины лѣса съ учетомъ по площади въ общемъ выводѣ по всѣмъ дачамъ.	Наивысшая цѣна, по которой состоялись продажи десятины лѣса съ учетомъ по площади въ среднемъ выводѣ по цѣльнымъ дачамъ.	Наинисшая цѣна, по которой состоялись продажи десятины лѣса съ учетомъ по площади въ среднемъ выводѣ по цѣльнымъ дачамъ.
	Рубли.	Рубли.	Рубли.
Губернія Тульская, уѣзды: Тульскій . . .	498	555	442
<i>Примѣчаніе.</i> По остальнымъ уѣздамъ дачъ единственнаго владѣнія казны нѣтъ.	Веневскій . . .	440	440
	Одоевскій . . .	637	232
Въ среднемъ выводѣ по губерніи . . .	466	637	232
Губернія Московская, уѣзды: Московскій .	633	883	106
	Богородскій . . .	362	127
<i>Примѣчаніе.</i> По Бронницкому и Коломенскому уѣздамъ продажъ небыло.	Волоколамскій . . .	333	72
	Серпуховскій . . .	271	262
	Клинскій . . .	265	20
	Можайскій . . .	248	189
	Дмитровскій . . .	214	112
	Подольскій . . .	212	117
	Звенигородскій . .	208	72
	Рузскій . . .	119	67
	Верейскій . . .	151	21
Въ среднемъ выводѣ по губерніи . . .	268	883	20
Губернія Подольская, уѣзды:			
	Каменецъ-Подол. .	245	61
	Хотинскій . . .	220	82
	Гайсинскій . . .	207	124
	Могилевскій . . .	175	129
	Балтскій . . .	173	37
	Ольгопольскій . .	156	80
	Ямпольскій . . .	136	59
	Новоушицкій . . .	134	99
	Летичевскій . . .	110	47
	Винницкій . . .	109	85
	Литинскій . . .	106	27
	Брацлавскій . . .	78	24
Въ среднемъ выводѣ по губерніи . . .	150	495	24

ГУБЕРНИИ И УѢЗДЫ.	Средняя продажная цѣна десятины лѣса, съ учетомъ по площади въ общемъ выводѣ по всемъ дачамъ.	Наивысшая цѣна, по которой состоялись продажи десятины лѣса съ учетомъ по площади въ среднемъ выводѣ по цѣльнымъ дачамъ.	Наинишшая цѣна, по которой состоялись продажи десятины лѣса съ учетомъ по площади въ среднемъ выводѣ по цѣльнымъ дачамъ.
	Рубли.	Рубли.	Рубли.
Губернія Калужская, уѣзды: Перемышльскій. <i>Примѣчаніе.</i> По Калужскому, Медыньскій . . . Тарускому, Малоярославскому и Козельскій . . . Мосальскому уѣздамъ продажъ не было. Жиздринскій . . .	259 233 183 127	259 233 363 177	259 233 112 24
Въ среднемъ выводѣ по губерніи. . . .	149	363	24
Губернія Воронежская, уѣзды: Бобровскій. Павловскій . . . <i>Примѣчаніе.</i> По Землянскому, Нижнедѣвицкій . . . Острогоскому и Валуйскому уѣздамъ продажъ не было. Воронежскій . . . Бирюченскій . . . Новохоперскій . . . Усманскій . . . Коротоякскій . . . Задонскій . . .	752 489 315 314 313 209 197 128 95	879 489 508 314 426 209 197 248 109	168 489 267 314 225 209 197 119 68
Въ среднемъ выводѣ по губерніи. . . .	372	879	68
Губернія Полтавская, уѣзды: Лубенскій . . . Лохвицкій . . . <i>Примѣчаніе.</i> По Константиноградскому и Пирятинскому уѣздамъ продажъ не было. Миргородскій . . . Прилукскій . . . Зеньковскій . . . Кобелякскій . . . Золотоношскій . . . Полтавскій . . . Гадячскій . . . Роменскій . . . Переяславскій . . . Кременчугскій . . .	619 475 472 457 300 281 279 245 242 212 206 84	619 607 472 489 368 281 353 718 262 223 344 84	619 344 472 330 166 281 205 82 114 194 71 84
Въ среднемъ выводѣ по губерніи. . . .	362	718	71
Губернія Харьковская, уѣзды: Изюмскій . . . Купянскій . . . <i>Примѣчаніе.</i> По Сумскому, Лебединскому, Ахтырскому, Волковскому и Харьковскому уѣздамъ продажъ не было. Зміевскій . . . Волчанскій . . . Богодуховскій . . . Старобѣльскій . . .	452 391 353 246 132 71	452 391 771 575 132 210	452 391 107 215 132 35
Въ среднемъ выводѣ по губерніи. . . .	336	771	35

ГУБЕРНИИ И УѢЗДЫ.

	Средняя продажная цѣна десяти- ны лѣса съ уче- томъ по площади въ общемъ выводѣ по всѣмъ дачамъ.			Наивысшая цѣна, по которой состо- ялись продажи де- сятинны лѣса съ учетомъ по пло- щади въ среднемъ выводѣ по цѣль- нымъ дачамъ.			Наинишая цѣна, по которой состо- ялись продажи де- сятинны лѣса съ учетомъ по пло- щади въ среднемъ выводѣ по цѣль- нымъ дачамъ.		
	Рубли.			Рубли.			Рубли.		
Губернія Херсонская и Бессарабская область, уѣзды: Елисаветградскій	488			546			102		
Александрійскій	297			330			116		
Тираспольскій	283			649			153		
Бендерскій	77			382			55		
Аккерманскій	32			79			9		
Примѣчаніе. По Одесскому, Анапьевскому и Херсонскому уѣздамъ продажъ не было.									
Въ среднемъ выводѣ по губерніи.	264			649			9		
Губернія Кіевская, уѣзды: Сквирскій	432			432			432		
Уманскій	320			533			207		
Таращанскій	263			263			263		
Липовецкій	229			426			201		
Звенигородскій	205			209			200		
Бердичевскій	168			189			110		
Васильковскій	167			175			121		
Кіевскій	158			197			133		
Чигиринскій	107			141			99		
Черкасскій	99			99			99		
Радомысльскій	45			135			2		
Въ среднемъ выводѣ по губерніи.	187			533			2		
Губернія Минская, уѣзды: Игуменскій	406			678			50		
Мозырскій	163			163			163		
Слуцкій	164			164			164		
Рѣчецкій	102			126			44		
Пинскій	18			18			18		
Новогрудскій	71			71			71		
Примѣчаніе. По Минскому, Борисовскому и Вобруйскому уѣздамъ продажъ не было.									
Въ среднемъ выводѣ по губерніи.	182			678			18		
Губернія Курская, уѣзды: Путивльскій	271			475			47		
Бѣлгородскій	191			330			30		
Львовскій	101			286			33		
Рыльскій	75			75			75		
Дмитровскій	74			146			11		
Грайворонскій	61			106			53		
Примѣчаніе. По Суджанскому, Ново-Оскольскому, Старо-Оскольскому и Корочанскому уѣздамъ продажъ не было.									
По Фатежскому, Курскому и Тимскому уѣздамъ дачъ един- ственного владѣнія казны нѣтъ.									
Въ среднемъ выводѣ по губерніи.	164			475			11		

ГУБЕРНІИ И УѢЗДЫ.

	Средняя продажная цѣна десяти-лѣта съ учетомъ по площади въ общемъ выводѣ по всѣмъ дачамъ.	Наивысшая цѣна, по которой состоялись продажи десяти-лѣта съ учетомъ по площади въ среднемъ выводѣ по цѣльнымъ дачамъ.	Наинишняя цѣна, по которой состоялись продажи десяти-лѣта съ учетомъ по площади въ среднемъ выводѣ по цѣльнымъ дачамъ.
	Рубли.	Рубли.	Рубли.
Губернія Рязанская, уѣзды: Скопинскій . . .	884	884	884
Зарайскій . . .	315	315	315
<i>Примѣчаніе.</i> По Пронскому, Рязскому и Раненбургскому уѣздамъ продажъ не было.	263	325	162
Рязанскій . . .	173	237	68
Саношковскій . . .	164	392	120
Егорьевскій . . .	125	430	87
Касимовскій . . .	75	160	69
Спасскій . . .			
Въ среднемъ выводѣ по губерніи. . . .	157	884	68
Губернія Тамбовская, уѣзды: Кирсановскій.	404	476	376
Козловскій . . .	347	347	347
Лебедянскій . . .	248	248	248
Липецкій . . .	235	235	235
Усманскій . . .	218	376	19
Моршанскій . . .	181	191	130
Елатомскій . . .	118	194	54
Темниковскій . . .	95	193	85
Тамбовскій . . .	88	91	86
Спасскій . . .	69	125	55
Шацкій . . .	40	40	40
Въ среднемъ выводѣ по губерніи. . . .	139	476	19
Губернія Орловская, уѣзды: Брянский . . .	168	301	8
<i>Примѣчаніе.</i> По Сѣвскому уѣзду продажъ не было.	107	144	95
Карачевскій . . .	79	79	79
Трубчевскій . . .			
Въ среднемъ выводѣ по губерніи. . . .	137	301	8
Губернія Владимірская, уѣзды: Юрьевскій.	344	344	344
Покровскій . . .	342	1162	41
Владимірскій . . .	280	322	200
Ковровскій . . .	235	332	134
Шуйскій . . .	153	219	28
Александровскій . . .	138	335	26
Вязниковскій . . .	132	200	60
Гороховецкій . . .	122	186	59
Муромскій . . .	104	216	68
Судогодскій . . .	99	330	19
Переславскій . . .	91	436	13
Меленковскій . . .	86	189	60
Суздольскій . . .	48	194	19
Въ среднемъ выводѣ по губерніи. . . .	135	1162	19

ГУБЕРНІИ И УѢЗДЫ.

	Средняя продажная цѣна десятины лѣса съ учетомъ по площади въ общемъ выводѣ по всемъ дачамъ.	Наивысшая цѣна, по которой состоялись продажи десятины лѣса съ учетомъ по площади въ среднемъ выводѣ по цѣльнымъ дачамъ.	Наинишшая цѣна, по которой состоялись продажи десятины лѣса съ учетомъ по площади въ среднемъ выводѣ по цѣльнымъ дачамъ.
	Рубли.	Рубли.	Рубли.
Губернія Волынская, уѣзды:			
Новградволыньскій.	228	228	228
<i>Примѣчаніе.</i> По Дубенскому, Кременецкому, Ровенскому, Острожскому, Заславскому, Старо-Константиновскому и Озаруческому уѣздамъ продажъ не было.			
Владиміръ-Волыньскій	162	368	92
Луцкій	148	354	115
Житомирскій	116	246	29
Ковельскій	75	120	42
Заславскій	64	64	64
Въ среднемъ выводѣ по губерніи	133	368	29
Губернія Могилевская, уѣзды: Рогачевскій.	376	638	64
Гомельскій	132	132	132
<i>Примѣчаніе.</i> По Мстиславскому, Климовичскому, Чериковскому и Быховскому продажъ не было.			
Оршанскій	112	119	97
Сѣвинскій	44	90	10
Могилевскій	20	20	20
Городецкій	19	19	19
Чаусскій	10	10	10
Въ среднемъ выводѣ по губерніи	128	638	10
Губернія Гродненская, уѣзды:			
Волковышскій	193	343	85
<i>Примѣчаніе.</i> По Кобринскому уѣзду продажъ не было.			
Бѣльскій	154	285	74
Сокольскій	121	170	83
Пружанскій	118	139	27
Вѣлостокскій	106	134	61
Брестскій	67	113	32
Гродненскій	46	59	15
Въ среднемъ выводѣ по губерніи	112	343	15
Губернія Курляндская, уѣзды: Гробинскій.	167	256	104
Добленскій	162	202	122
Туккумскій	119	138	114
Тальсенскій	110	130	95
Газенпотскій	98	100	70
Виндавскій	94	100	81
Баусскій	91	172	69
Фридрихштатскій.	75	79	68
Въ среднемъ выводѣ по губерніи	108	256	28

ГУБЕРНІИ И УѢЗДЫ.

	Средняя продажная цѣна десятины лѣса съ учетомъ по площади въ общемъ выводѣ по всѣмъ дачамъ.	Наивысшая цѣна, по которой состоялись продажи десятины лѣса съ учетомъ по площади въ среднемъ выводѣ по цѣльнымъ дачамъ.	Наинишшая цѣна, по которой состоялись продажи десятины лѣса съ учетомъ по площади въ среднемъ выводѣ по цѣльнымъ дачамъ.
	Рубли.	Рубли.	Рубли.
Губернія Ковенская, уѣзды: Шавельскій	133	300	35
Россіенскій	125	156	65
Новоалександров.	105	168	26
Тельшевскій	101	173	49
Ковенскій	95	269	35
Поневѣжскій	82	164	28
Вилкомирскій	75	75	75
Въ среднемъ выводѣ по губерніи.	105	300	26
Губернія Саратовская, уѣзды: Аткарскій	167	167	167
<i>Примѣчаніе.</i> По Саратовскому, Петровскій	134	202	83
Вольскому, Сердобскому, Камышловскому, Царицынскому уѣздамъ продажъ не было. Кузнецкій	128	502	22
По Валашевскому уѣзду дачъ единственнаго владѣнія казны нѣтъ. Хвалынский	53	118	15
Въ среднемъ выводѣ по губерніи.	104	502	15
Губернія Ярославская, уѣзды: Мологскій	166	166	166
Ростовскій	111	240	12
<i>Примѣчаніе.</i> По Ярославскому и Романово-Борисоглѣбскому уѣздамъ продажъ не было. Рыбинскій	98	210	70
Любимскій	80	157	22
Даниловскій	78	140	34
Угличскій	64	64	64
Помехонскій	64	72	45
Въ среднемъ выводѣ по губерніи.	101	240	12
Губернія Симбирская, уѣзды: Курмышскій.	126	126	126
Буинскій	71	94	37
Въ среднемъ выводѣ по губерніи.	95	126	37
Губернія Черниговская, уѣзды:			
<i>Примѣчаніе.</i> По Ніженскому, Черниговскій	190	200	170
Козельскому, Кролевецкому и Суражскому уѣздамъ продажъ не было. Ковотонскій	140	237	77
По Остерскому, Сосницкому, Глуховскій	138	164	56
Борзенскому, Новгородсѣверскому, Новозыбковскій	56	280	38
и Стародубскому дачъ единственнаго владѣнія казны нѣтъ. Городницкій	3	3	3
Въ среднемъ выводѣ по губерніи.	91	280	3

ГУБЕРНІИ И УѢЗДЫ.

	Средняя продажная цѣна десятины лѣса съ учетомъ по площади въ общемъ выводѣ по всѣмъ дачамъ.	Наивысшая цѣна, по которой состоялись продажи десятины лѣса съ учетомъ по площади въ среднемъ выводѣ по цѣльнымъ дачамъ.	Наинижайшая цѣна, по которой состоялись продажи десятины лѣса съ учетомъ по площади въ среднемъ выводѣ по цѣльнымъ дачамъ.
	Рубли.	Рубли.	Рубли.
Губернія Пензенская, уѣзды: Саранскій . . .	203	543	74
Пензенскій . . .	134	158	110
<i>Примѣчаніе.</i> По Мокшанскому уѣзду продажъ не было.	93	550	22
Поровчатскій . . .	89	148	8
Керенскій . . .	87	123	37
Инсарскій . . .	81	157	39
Краснослободскій . . .	77	321	23
Городищенскій . . .	63	63	63
Чембарскій . . .	60	156	22
Ломовскій . . .	59	62	53
Нижнеломовскій . . .			
Въ среднемъ выводѣ по губерніи.	85	550	8
Губернія Виленская, уѣзды: Виленскій . . .	135	210	21
Свенцанскій . . .	105	302	28
Вилейскій . . .	105	123	42
Троцкскій . . .	73	208	19
Ошмянскій . . .	62	108	17
Лидскій . . .	44	136	19
Дисненскій . . .	20	47	5
Въ среднемъ выводѣ по губерніи.	84	302	5
Губернія Лифляндская, уѣзды: Вольмарскій . . .	118	223	80
Венденскій . . .	106	263	32
Феллинскій . . .	101	307	77
Валкскій . . .	73	100	68
Дерптскій . . .	72	300	45
Аренсбургскій . . .	71	192	20
Веросскій . . .	70	170	50
Рижскій . . .	41	64	21
Перновскій . . .	34	176	24
Въ среднемъ выводѣ по губерніи.	76	307	20
Губернія Нижегородская, уѣзды:			
Лукояновскій . . .	117	178	70
Арзамасскій . . .	101	164	36
<i>Примѣчаніе.</i> По Нижегородскому уѣзду продажъ не было.	85	216	32
Макарьевскій . . .	62	180	40
Ардатовскій . . .	58	70	47
Горбатовскій . . .	48	48	48
Княгининскій . . .	46	97	46
Семеновскій . . .			
Въ среднемъ выводѣ по губерніи.	76	216	32

ГУБЕРНИИ И УѢЗДЫ.

	Средняя продажная цѣна десятины лѣса съ учетомъ по площади въ общемъ выводѣ по всемъ дачамъ.	Наивысшая цѣна, по которой состоялись продажи десятины лѣса съ учетомъ по площади въ среднемъ выводѣ по цѣльнымъ дачамъ.	Наинишшая цѣна, по которой состоялись продажи десятины лѣса съ учетомъ по площади въ среднемъ выводѣ по цѣльнымъ дачамъ.
	Рубл.	Рубл.	Рубл.
Губернія Вятская, уѣзды: Уржумскій . . .	198	198	198
Елабужскій . . .	188	188	188
<i>Примѣчаніе.</i> По Котельничскому, Слободскому, Вятскому, Глазовскому и Яранскому уѣздамъ продажъ не было.	148	148	148
Нолинскій . . .	98	133	66
Мадмыжскій . . .	42	42	42
Сарапульскій . . .	27	34	10
Орловскій . . .			
Въ среднемъ выводѣ по губерніи . . .	75	198	10
Губернія Смоленская, уѣзды: Ельнинскій . . .	451	451	451
Вяземскій . . .	177	177	177
<i>Примѣчаніе.</i> По Ржатскому и Сычевскому уѣздамъ продажъ не было.	101	267	71
Дорогобужскій . . .	92	92	92
Смоленскій . . .	61	67	30
Рославскій . . .	45	156	13
Порѣчскій . . .	43	64	11
Бѣльскій . . .	31	77	10
Духовщинскій . . .	11	22	10
Краснинскій . . .			
Въ среднемъ выводѣ по губерніи . . .	71	451	10
Губернія Псковская, уѣзды: Псковскій . . .	98	354	30
Пороховскій . . .	80	181	26
<i>Примѣчаніе.</i> По Торопецкому уѣзду продажъ не было.	78	268	32
Островскій . . .	53	53	53
Новоржевскій . . .	33	240	7
Великолукскій . . .	31	116	12
Опочецкій . . .	16	50	11
Холмскій . . .			
Въ среднемъ выводѣ по губерніи . . .	71	354	7
Губернія Казанская, уѣзды: Чебоксарскій . . .	91	150	63
Царевококшайскій . . .	81	158	12
<i>Примѣчаніе.</i> По Свияжскому уѣзду продажъ не было	78	238	24
Мамадышскій . . .	77	81	71
Козьмодемьянскій . . .	77	77	71
Ядринскій . . .	73	243	1
Ланшевскій . . .	63	124	38
Цивильскій . . .	63	63	63
Тетюшскій . . .	61	168	37
Казанскій . . .	40	73	27
Спасскій . . .	40	97	11
Чистопольскій . . .			
Въ среднемъ выводѣ по губерніи . . .	67	243	1

ГУБЕРНІИ И УѢЗДЫ.

Средняя продажная цѣна десятины лѣса съ учетомъ по площади въ общемъ выводѣ по всѣмъ дачамъ.

Наивысшая цѣна, по которой состоялись продажи десятины лѣса съ учетомъ по площади въ среднемъ выводѣ по цѣльнымъ дачамъ.

Наинишшая цѣна, по которой состоялись продажи десятины лѣса съ учетомъ по площади въ среднемъ выводѣ по цѣльнымъ дачамъ.

Рубли.

Рубли.

Рубли.

Губернія Пермская, уѣзды: Осинскій . . .	74	74	74
<i>Примѣчаніе.</i> По Соликамскому, Чердынскій . . .	52	56	14
Кунгурскому, Пермскому, Красноуфимскому, Верхотурскому, Притобскому, Камышловскому и Шадринскому уѣздамъ продажъ не было. По Екатеринбургскому уѣзду дачъ единственнаго владѣнія казны нѣтъ.	48	55	32
Въ среднемъ выводѣ по губерніи . . .	66	74	14
Губернія Олонецкая, уѣзды: Вытегорскій . .	85	85	85
<i>Примѣчаніе.</i> По Олонецкому, Петрозаводскій . .	68	75	39
Каргопольскому, Пудожскому и Повенецкому уѣздамъ продажъ не было.	50	50	50
Въ среднемъ выводѣ по губерніи . . .	65	85	39
Губернія Тверская, уѣзды: Тверскій . . .	198	305	62
<i>Примѣчаніе.</i> По Весьегонскому, Устюжскому и Ржевскому продажъ не было. По Зубцовскому уѣзду дачъ единственнаго владѣнія казны нѣтъ.	84	84	84
Старицкій . . .	77	77	77
Корчевскій . . .	68	70	68
Калязинскій . . .	51	51	51
Новоторжскій . . .	52	61	47
Бѣжецкій . . .	50	50	50
Кашинскій . . .	50	91	38
Вышневолоцкій . . .	33	33	33
Останковскій . . .			
Въ среднемъ выводѣ по губерніи . . .	62	305	33
Губернія Таврическая, уѣзды: Оеодосійскій .	80	144	39
<i>Примѣчаніе.</i> По Дѣйдовскому, Ялтинскій . . .	73	307	43
и Бердянскому уѣздамъ продажъ не было.	58	79	31
Симферопольскій . . .			
Въ среднемъ выводѣ по губерніи . . .	63	307	31
Губернія Витебская, уѣзды: Динабургскій .	66	180	20
<i>Примѣчаніе.</i> По Велижскому уѣзду продажъ не было.	68	68	68
Дриссенскій . . .	53	97	34
Лепельскій . . .	51	62	33
Витебскій . . .	49	65	29
Себежскій . . .	42	77	21
Люценскій . . .	41	49	25
Городокскій . . .	37	57	6
Полоцкій . . .	34	35	31
Невельскій . . .	16	16	16
Рѣжичскій . . .			
Въ среднемъ выводѣ по губерніи . . .	48	180	6

ГУБЕРНІИ И УѢЗДЫ.

	<p>Средняя продажная цѣна десятины лѣса съ учетомъ по площади въ общемъ выводѣ по всѣмъ дачамъ.</p>			<p>Наивысшая цѣна, по которой состоялись продажи десятины лѣса съ учетомъ по площади въ среднемъ выводѣ по цѣльнымъ дачамъ.</p>			<p>Наинишая цѣна, по которой состоялись продажи десятины лѣса съ учетомъ по площади въ среднемъ выводѣ по цѣльнымъ дачамъ.</p>		
	Рубли.			Рубли.			Рубли.		
Губернія Самарская, уѣзды: Бузулукскій	59			73			34		
Примѣчаніе. По Николаевскому и Новоузенскому уѣздамъ продажъ не было.	58			87			18		
Ставропольскій	29			147			9		
Бугурусланскій	29			41			15		
Бугульминскій	25			90			5		
Самарскій									
Въ среднемъ выводѣ по губерніи	45			147			5		
Губернія Екатеринославская, уѣзды:									
Примѣчаніе. По Верхнеднѣпровскому и Мариупольскому уѣздамъ продажъ не было.	295			312			157		
Новомосковскій	52			52			52		
Александровскій	5			46			3		
Екатеринославскій									
Въ среднемъ выводѣ по губерніи	44			312			3		
Губернія Уфимская и Оренбургская, уѣзды:									
Примѣчаніе. По Бирскому, Златоустовскому, Верхне-Уральскому и Оренбургскому уѣздамъ продажъ не было.	77			291			21		
Мензелинскій	29			40			13		
Уфимскій	28			96			7		
Челябинскій	24			25			23		
Белебеевскій	22			22			22		
Стерлитамакскій									
Въ среднемъ выводѣ по губерніи	44			291			7		
Губернія Костромская, уѣзды: Нерехтскій	75			75			75		
Примѣчаніе. По Юрьевецкому, Буйскому, Галичскому, Солигаличскому, Чухломскому, Кологривскому и Ветлужскому уѣздамъ продажъ не было.	51			68			41		
Варнавинскій	35			178			22		
Костромскій	35			75			33		
Кинешемскій	31			31			31		
Макарьевскій									
Въ среднемъ выводѣ по губерніи	38			178			22		
Губернія Новгородская, уѣзды: Валдайскій	120			161			25		
Примѣчаніе. По Боровичскому уѣзду продажъ не было.	46			85			33		
Новгородскій	37			60			18		
Череповскій	32			32			32		
Деминскій	31			95			12		
Старорусскій	31			58			16		
Устюжскій	31			45			19		
Кириловскій	29			77			14		
Крестецкій	27			56			18		
Тихвинскій	16			21			7		
Бѣлозерскій									
Въ среднемъ выводѣ по губерніи	38			161			7		

ГУБЕРНІИ И УѢЗДЫ.

Средняя продажная цѣна десятины лѣса съ учетомъ по площади въ общемъ выводѣ по всѣмъ дачамъ.

Наивысшая цѣна, по которой состоялись продажи десятины лѣса съ учетомъ по площади въ среднемъ выводѣ по цѣльнымъ дачамъ.

Наинишшая цѣна, по которой состоялись продажи десятины лѣса съ учетомъ по площади въ среднемъ выводѣ по цѣльнымъ дачамъ.

Рубли.

Рубли.

Рубли.

Губернія С.-Петербургская, уѣзды:

Примѣчаніе. По Ямбургскому и Шлиссельбургскому уѣздамъ продажъ не было.

С.-Петербургскій
Лугскій
Новоладожскій.
Гдовскій.
Царскоселскій.

73

51

18

17

9

73

51

141

63

9

73

51

12

13

9

Въ среднемъ выводѣ по губерніи. . . .

27

141

9

Губернія Астраханская, уѣзды:

Примѣчаніе. По Енотаевскому уѣзду дачъ единственнаго владѣнія казны не было.

Астраханскій
Царевскій
Черноярскій.

8

7

6

9

12

6

6

5

6

Въ среднемъ выводѣ по губерніи. . . .

7

12

5

Въ Губерніи Вологодской продажа лѣса съ учетомъ по площади имѣла мѣсто только по одной Боголюбовской дачи, Грязовецкаго уѣзда.

66

66

66

Въ Архангельской губерніи не было продажъ съ учетомъ по площади.

<p>TABLE I</p> <p>Summary of the results of the experiments conducted during the year 1910.</p>	<p>TABLE II</p> <p>Summary of the results of the experiments conducted during the year 1911.</p>
<p>TABLE III</p> <p>Summary of the results of the experiments conducted during the year 1912.</p>	<p>TABLE IV</p> <p>Summary of the results of the experiments conducted during the year 1913.</p>
<p>TABLE V</p> <p>Summary of the results of the experiments conducted during the year 1914.</p>	<p>TABLE VI</p> <p>Summary of the results of the experiments conducted during the year 1915.</p>
<p>TABLE VII</p> <p>Summary of the results of the experiments conducted during the year 1916.</p>	<p>TABLE VIII</p> <p>Summary of the results of the experiments conducted during the year 1917.</p>
<p>TABLE IX</p> <p>Summary of the results of the experiments conducted during the year 1918.</p>	<p>TABLE X</p> <p>Summary of the results of the experiments conducted during the year 1919.</p>
<p>TABLE XI</p> <p>Summary of the results of the experiments conducted during the year 1920.</p>	<p>TABLE XII</p> <p>Summary of the results of the experiments conducted during the year 1921.</p>

ВѢДОМОСТЬ № 10.

Данныя о доходахъ 1876 отъ побочныхъ въ лѣсахъ
пользованій.

НАЗВАНІЕ ГУБЕРНІЙ.	В Ъ					
	Общая сумма выручки отъ побочныхъ поль- зованій.		Отъ пастбы скота.		Отъ сѣнокоса травъ и пользованія лѣсны- ми угодьями и поля- нами, не вошедшими въ составъ оброчныхъ статей.	
	Рубли.	Коп.	Рубли.	Коп.	Рубли.	Коп.
Группа сѣверныхъ губерній.						
Архангельская	19	68	—	—	19	68
Олонецкая	103	55	—	—	—	—
Вологодская	6.131	68	—	—	6.131	68
Пермская	9.739	94	1.733	75	—	—
ИТОГО.	15.994	85	1.733	75	12.925	23
Сѣверозападная группа сред- нихъ губерній.						
С.-Петербургская	970	21	848	36	—	—
Новгородская	14.014	18	3.010	97	10.921	46
Тверская	2.086	82	822	47	1.263	20
Ярославская	287	53	287	53	—	—
Владимирская	2.357	76	146	72	1.274	66
ИТОГО.	19.716	50	5.116	5	13.459	32
Сѣверовосточная группа сред- нихъ губерній.						
Костромская	4.849	6	1.171	16	3.634	65
Вятская	20.219	85	9.433	92	8.150	33
Нижегородская	6.047	43	87	26	5.167	57
Казанская }	7.899	73	495	10	3.786	49
Симбирская }						
ИТОГО.	39.016	7	11.187	44	20.739	4
Группа восточныхъ губерній.						
Уфимская и }	26.531	93	83	95	23.932	75
Оренбургская }	1.832	42	393	85	834	30
Самарская	926	81	42	52	656	5
Саратовская						
ИТОГО.	29.291	16	520	32	25.423	10
Группа западныхъ губерній.						
Эстляндская и }	2.756	84	1.746	95	576	60
Лифляндская }	10.314	77	3.126	11	5.843	79
Курляндская	4.942	76	2.468	17	2.407	59
Витебская						

Т О М Ъ Ч И С Л Ъ.									
Отъ сбора лѣсныхъ плодовъ.		За пустопорожнія мѣста подъ склады.		Отъ пчельниковъ.		Отъ охоты.		Отъ добыванія песку, глины и торфа.	
Рубли.	Коп.	Рубли.	Коп.	Рубли.	Коп.	Рубли.	Коп.	Рубли.	Коп.
—	—	—	—	—	—	—	—	—	—
91	55	—	—	—	—	12	—	—	—
345	40	—	—	—	—	303	27	583	65
436	95	—	—	—	—	315	27	583	65
69	85	—	—	—	—	50	—	2	—
1	15	—	—	—	—	78	—	3	75
847	25	—	—	30	38	58	75	—	—
918	25	—	—	30	38	186	75	5	75
22	25	—	—	—	—	21	—	—	—
168	50	—	—	1.619	96	661	75	185	39
592	—	—	—	—	—	200	60	—	—
—	—	—	—	3.193	15	424	99	—	—
782	75	—	—	4.813	11	1.308	34	185	39
1.641	10	—	—	701	38	172	75	—	—
202	85	—	—	401	42	—	—	—	—
163	24	—	—	65	—	—	—	—	—
2.007	19	—	—	1.167	80	172	75	—	—
57	60	—	—	—	—	282	—	93	69
199	47	102	16	—	—	917	—	126	24
—	—	—	—	—	—	67	—	—	—

НАЗВАНІЕ ГУБЕРНІЙ.	В Ъ					
	Общая сумма выручки отъ побочных поль- зованій.		Отъ пастбы скота.		Отъ сѣнокоса травъ и пользованія лѣсны- ми угодьями и поля- нами, не вошедшими въ составъ оборочныхъ статей.	
	Рубли.	Коп.	Рубли.	Коп.	Рубли.	Коп.
Цковская	3.064	83	—	—	3.064	83
Ковенская	20.340	42	17.861	78	2.378	64
Виленская	14.095	85	12.514	75	1.032	81
Смоленская	125	40	54	98	59	92
ИТОГО.	55.640	87	37.772	74	15.364	18
Группа югозападныхъ губерній.						
Гродненская	15.641	51	14.074	18	864	13
Минская	—	—	—	—	—	—
Могилевская	1.722	74	1.327	15	381	9
Волинская	15.836	38 ^{1/2}	10.247	98 ^{1/2}	4.887	83
Кіевская	4.301	49	3.760	66	—	—
Черниговская	3.314	75	2.252	63	749	68
ИТОГО.	40.816	87 ^{1/2}	31.672	60 ^{1/2}	6.882	73
Южная группа среднихъ губерній.						
Московская	—	—	—	—	—	—
Рязанская	8.892	80	59	80	8.283	98
Тамбовская	5.782	37	1.699	80	—	—
Пензенская	8.469	90	190	38	6.845	57
Калужская	228	30	—	—	217	30
Тульская	37	57	—	—	—	—
Орловская и Курская }	997	—	997	—	—	—
Воронежская	833	84	743	84	—	—
Харьковская	662	32	662	32	—	—
ИТОГО.	25.904	10	4.353	14	15.346	85
Группа южныхъ губерній.						
Полтавская	50	—	—	—	—	—
Подольская	748	7	—	—	469	58
Бессарабская и Херсонская }	1.595	66	—	—	76	—
Екатеринославская	879	9	—	—	830	9
Астраханская	1.000	—	1.000	—	—	—
Таврическая	—	—	—	—	—	—
ИТОГО.	4.272	82	1.000	—	1.375	67
ВСЕГО	230.653	24 ^{1/2}	93.356	4 ^{1/2}	111.516	12

Т О М Ъ Ч И С Л Ъ.									
Отъ сбора лѣсныхъ плодовъ.		За пустопорожня мѣста подѣ склады.		Отъ пчельниковъ.		Отъ охоты.		Отъ добыванія песку, глины и торфа.	
Рубли.	Коп.	Рубли.	Коп.	Рубли.	Коп.	Рубли.	Коп.	Рубли.	Коп.
—	—	—	—	—	—	—	—	—	—
—	—	—	—	—	—	100	—	—	—
30	25	—	—	—	—	98	70	419	34
—	—	—	—	—	—	10	50	—	—
287	32	102	16	—	—	1.475	20	639	27
673	20	—	—	—	—	20	—	—	—
—	—	—	—	—	—	—	—	—	—
—	—	—	—	11	50	3	—	—	—
195	92	—	—	180	65	101	—	223	—
48	—	—	—	92	83	400	—	—	—
87	25	—	—	225	19	—	—	—	—
1.004	37	—	—	510	17	524	—	223	—
—	—	—	—	—	—	—	—	—	—
394	35	—	—	124	67	30	—	—	—
3.065	58	—	—	711	99	305	—	—	—
398	57	—	—	882	38	147	—	6	—
—	—	—	—	—	—	11	—	—	—
—	—	—	—	37	57	—	—	—	—
—	—	—	—	—	—	—	—	—	—
—	—	—	—	—	—	—	—	—	—
—	—	—	—	79	—	11	—	—	—
—	—	—	—	—	—	—	—	—	—
3.858	50	—	—	1.835	61	504	—	6	—
—	—	—	—	—	—	—	—	—	—
—	—	—	—	50	—	—	—	—	—
—	—	—	—	158	49	120	—	—	—
1.239	62	—	—	44	4	236	—	—	—
—	—	—	—	—	—	—	—	—	—
—	—	—	—	44	—	5	—	—	—
—	—	—	—	—	—	—	—	—	—
—	—	—	—	—	—	—	—	—	—
1.239	62	—	—	296	53	361	—	—	—
10.534	95	102	16	8.653	60	4.847	31	1.643	6

ВѢДОМОСТЬ № 11.

О доходахъ, поступившихъ въ 1876 году, съ распредѣленіемъ ихъ по §§
и статьямъ финансовой смѣты.

	Рубл.	Коп.
§ 1. Доходъ отъ лѣсовъ.		
Ст. 1. За продажу лѣса и лѣсныхъ издѣлій	7.372.274	64
Ст. 2. Лѣсная подать съ бывшихъ государственныхъ крестьянъ.	2.072.733	72
Итого	9.445.008	36
§ 2. Отъ оброчныхъ статей.		
Ст. 1. Плата за промыслы и хозяйство на лѣсныхъ оброч- ныхъ участкахъ	460.230	76 ¹ / ₂
§ 3. Поступленія разнаго рода.		
Ст. 1. Случайные доходы	299.617	68 ¹ / ₂
Ст. 2. Возвратъ ссудъ.	268	82
Ст. 3. Плата за содержаніе пансіонеровъ въ лѣсныхъ учи- лищахъ	7.061	68
Ст. 4. Взысканія за нарушенія устава лѣснаго.	288.124	6
Итого	595.072	24 ¹ / ₂
Всего	10.500.311	37

ВѢДОМОСТЬ № 12.

Д а н н ы я о н е д о и м к а х ъ .

Названіе губерній.	Къ 1-му Января 1876 года числилось въ недоимкѣ прежнихъ лѣтъ.		За тѣмъ въ 1-му Января 1877 г. числится въ недоимкѣ.	
	Рубли.	Коп.	Рубли.	Коп.
Группа Сѣверныхъ губерній.				
Архангельская.	56.043	88 ¹ / ₄	24.276	88 ³ / ₄
Олонецкая	407.098	94 ¹ / ₄	399.204	98 ¹ / ₄
Вологодская.	21.634	82	14.212	49
Пермская.	49.570	61	60.630	4 ¹ / ₄
Итого	478.361	68¹/₂	498.324	40¹/₄
Сѣверозападная группа среднихъ губерній.				
С.-Петербургская.	288	47	939	44
Новгородская.	18.927	53 ¹ / ₂	16.352	79 ¹ / ₂
Тверская	14.473	52	13.964	76
Ярославская	13.382	90 ³ / ₄	16.498	2 ¹ / ₂
Владимірская	7.900	41 ¹ / ₄	2.925	1
Итого	54.972	84¹/₂	50.680	3
Сѣверовосточная группа среднихъ губерній.				
Костромская	36.114	69 ¹ / ₄	35.390	19
Вятская	176.176	75	160.825	19
Нижегородская	35.992	49 ³ / ₄	40.986	69 ³ / ₄
Казанская и Симбирская	168.034	89 ³ / ₄	127.731	29 ³ / ₄
Итого	416.318	83³/₄	364.933	37¹/₂

Названіе губерній.	Къ 1-му Января 1876 года чи- слилось въ не- доимкѣ прежнихъ лѣтъ.		За тѣмъ къ 1-му Января 1877 г. числится въ не- доимкѣ.	
	Рубли.	Коп.	Рубли.	Коп.
Группа Восточныхъ губерній.				
Уфимская и Оренбургская	54.753	59 ¹ / ₄	47.165	58
Самарская	63.415	19	70.792	48
Саратовская	18.125	84	20.765	18
Итого	136.294	62 ¹ / ₄	138.723	24
Группа Западныхъ губерній.				
Эстляндская	1.049	75	1.002	48
Лифляндская	935	16	656	4
Курляндская	4.846	85	4.853	77
Витебская	3.197	5	1.698	6
Псковская	7.142	14 ¹ / ₄	8.729	14 ³ / ₄
Ковенская	40.021	97	40.746	57
Виленская	9.624	2 ¹ / ₂	10.437	26 ¹ / ₂
Смоленская				
Итого	66.816	94 ³ / ₄	68.123	33 ¹ / ₄
Группа Югозападныхъ губерній.				
Гродненская	1.428	26	518	93
Минская	398.628	27 ¹ / ₂	396.520	18
Могилевская	7.726	12 ¹ / ₄	7.431	83
Волынская	1.646	22 ¹ / ₂	2.172	17 ¹ / ₄
Кіевская	26.020	96 ¹ / ₄	22.786	44 ¹ / ₄
Черниговская	27.872	53	27.089	9
Итого	463.322	37 ¹ / ₂	456.518	64 ¹ / ₂

Названіе губерній.	Къ 1-му Января 1876 года чи- слилось въ не- доимкѣ прежнихъ лѣтъ.		За тѣмъ къ 1-му Января 1877 г. числится въ не- доимкѣ.	
	Рубли.	Коп.	Рубли.	Коп.
Южная группа среднихъ губерній.				
Московская	4.231	56 ³ / ₄	3.434	94 ³ / ₄
Рязанская	73.994	69 ¹ / ₄	52.924	58
Тамбовская	87.557	41 ³ / ₄	81.435	55 ¹ / ₄
Пензенская	66.532	3	51.798	12
Калужская	20.766	34	10.554	14
Тульская	767	38	808	88 ¹ / ₂
Орловская	12.015	55	64.923	6
Курская	4.738	16 ¹ / ₂	4.744	21 ¹ / ₂
Воронежская	91.707	95	105.344	96
Харьковская	16.369	29	22.785	97
Итого	378.680	38 ¹ / ₄	398.754	43
Группа Южныхъ губерній.				
Полтавская	—	—	—	—
Подольская	12.253	24 ¹ / ₂	4.365	47
Бессарабская и Херсонская	40.840	75	48.723	27 ¹ / ₂
Екатеринославская	1.614	73	9.655	62
Астраханская	17.338	99 ¹ / ₄	14.340	45 ¹ / ₄
Таврическая	3.984	64	4.117	25
Итого	76.032	35 ³ / ₄	81.202	6 ³ / ₄
Всего	2.070.800	5 ¹ / ₄	2.057.259	52 ¹ / ₄

ВѢДОМОСТЬ № 13

Сравнительныя данныя по губерніямъ смѣтнаго назначенія доходовъ на 1876 г., съ дѣйствительнымъ въ томъ году поступленіемъ доходовъ.

НАЗВАНІЕ ГУБЕРНІЙ.	По смѣтѣ 1876 г. назначено къ поступленію доходовъ.		Дѣйствительно поступило.		ПРОТИВЪ НАЗНАЧЕНІЯ.					
					БОЛѢЕ.		перевыручки. %о	МЕНѢЕ.		%о недовыручки.
	Рубли.	Коп.	Рубли.	Коп.	Рубли.	Коп.		Рубли.	Коп.	
Архангельская . . .	266.141	—	338.290	93	72.149	93	27,1	—	—	—
Астраханская . . .	24.639	—	23.601	26	—	—	—	1.037	74	4,2
Бессарабская и Херсонская	157.303	—	132.191	51 $\frac{1}{2}$	—	—	—	25.111	94 $\frac{1}{2}$	15,9
Віленская	120.989	—	100.744	78	—	—	—	20.244	22	16,7
Витебская	92.247	—	64.338	21	—	—	—	27.908	79	30,2
Владимірская	252.602	—	259.905	87 $\frac{3}{4}$	7.308	87 $\frac{3}{4}$	2,8	—	—	—
Вологодская	589.786	—	600.789	89	11.003	89	1,8	—	—	—
Волынская	170.808	—	157.642	27	—	—	—	13.165	73	7,7
Воронежская	583.570	—	657.985	65	74.415	65	12,7	—	—	—
Вятская	636.165	—	672.934	99	36.769	99	10,9	—	—	—
Гродненская	155.968	—	155.045	67	—	—	—	922	33	0,5
Екатеринославская . .	78.472	—	51.154	68	—	—	—	27.317	32	34,8
Казанская и Симбирская	1.013.415	—	1.050.718	101 $\frac{1}{2}$	37.303	101 $\frac{1}{2}$	3,6	—	—	—
Калужская	178.998	—	152.421	42	—	—	—	26.576	58	14,8
Кіевская	262.714	—	235.454	86	—	—	—	27.259	14	10,3
Ковенская	138.413	—	117.246	93	—	—	—	21.166	7	15,2
Костромская	254.146	—	293.291	84 $\frac{1}{2}$	39.145	84 $\frac{1}{2}$	15,4	—	—	—
Курляндская	199.145	—	221.927	83	22.782	83	11,4	—	—	—
Курская	279.558	—	263.006	92	—	—	—	16.551	8	5,9
Лифляндская и Эстляндская	53.110	—	53.467	18	357	18	0,6	—	—	—
Минская	287.904	—	73.833	6	—	—	—	214.070	94	74,3
Могилевская	60.251	—	40.202	93 $\frac{1}{2}$	—	—	—	20.048	61 $\frac{1}{2}$	33,3
Московская	464.350	—	432.250	57 $\frac{1}{4}$	—	—	—	32.099	42 $\frac{3}{4}$	6,9
Нижегородская	358.058	—	307.395	42 $\frac{3}{4}$	—	—	—	50.662	57 $\frac{1}{4}$	14,4
Новгородская	213.916	—	179.777	66	—	—	—	34.138	34	15,9

НАЗВАНІЕ ГУБЕРНІЙ.	По смѣтѣ 1876 г.		Дѣйствительно поступило.		ПРОТИВЪ НАЗНАЧЕНІЯ.					
	назначено къ поступленію доходовъ.				БОЛѢ.		о/о перевыручки.	МЕНѢ.		о/о недовыручки.
	Рубли.	Коп.	Рубли.	Коп.	Рубли.	Коп.		Рубли.	Коп.	
Олонецкая	748.606	—	591.610	53	—	—	—	156.995	47	20,9
Орловская	149.244	—	135.915	42	—	—	—	13.328	58	8,9
Пензенская	288.044	—	207.894	—	—	—	—	80.150	—	27,9
Пермская	328.684	—	396.312	11 ¹ / ₄	67.628	11 ¹ / ₄	20,5	—	—	—
Подольская	122.251	—	150.061	99 ¹ / ₂	27.810	99 ¹ / ₂	22,7	—	—	—
Псковская	28.761	—	31.205	14	2.444	14	8,5	—	—	—
Полтавская	88.779	—	60.591	9	—	—	—	28.187	91	31,7
Рязанская	191.975	—	195.221	59	—	—	—	753	41	0,3
Самарская	254.515	—	251.347	53	—	—	—	167	47	0,6
Саратовская	204.632	—	196.880	19	—	—	—	7.751	81	3,7
Смоленская	45.323	—	34.262	53	—	—	—	11.060	47	24,4
С.-Петербургская .	123.823	—	141.833	47	18.010	47	14,5	—	—	—
Таврическая	33.949	—	26.317	6	—	—	—	7.631	94	22,5
Тамбовская	537.866	—	459.819	4 ¹ / ₂	—	—	—	78.046	95 ¹ / ₂	14,5
Тверская	100.189	—	77.516	—	—	—	—	22.673	—	22,6
Тульская	280.605	—	309.958	65	29.353	65	10,5	—	—	—
Уфимская и Орен- бургская	116.766	—	114.026	48	—	—	—	2.739	52	2,3
Харьковская	334.481	—	301.452	49	—	—	—	33.028	51	9,8
Черниговская	95.091	—	80.828	66	—	—	—	14.862	34	15,5
Ярославская	85.300	—	98.637	38	13.337	38	15,6	—	—	—
ИТОГО	11.056.152	—	10 500.311	37	459 817	—	—	1.015.657	67 ¹ / ₂	—
								555 840	63	5,0

ВѢДОМОСТЬ № 14.

Данныя о произведенныхъ въ 1876 г. расходахъ, съ распредѣленіемъ ихъ по §§ и статьямъ смѣты.

	Рубли.	Коп.
§ 1. Содержаніе центрального управленія.		
<i>а) Содержаніе личнаго состава:</i>		
Ст. 1. Содержаніе личнаго состава	75.420	96
» 2. Содержаніе чиновъ корпуса лѣсничихъ	189.687	32
» 3. Содержаніе межевыхъ чиновъ лѣснаго вѣдомства	102.401	54
» 4. Содержаніе лѣсныхъ чиновниковъ командируемыхъ за границу	1.700	—
<i>б) Расходы хозяйственные:</i>		
Ст. 5. Канцелярскіе припасы	4.884	73
» 6. Наемъ курьеровъ и сторожей	2.532	16
» 7. Наемъ курьерскихъ лошадей	2.000	—
» 8. Выписка специальныхъ по лѣсной части книгъ	200	—
Итого.	378.826	71
§ 2. Содержаніе лѣснаго управленія въ губерніяхъ.		
Ст. 1. Содержаніе чиновъ корпуса лѣсничихъ	1.039.642	4 ¹ / ₂
» 2. Содержаніе лѣсной стражи	1.410.865	27
» 3. Содержаніе особаго временнаго надзора за сплавомъ	3.189	68
» 4. По обіе лѣсничимъ за неотводъ квартиръ и земельныхъ участковъ	31.020	39
» 5. Постройка и ремонтъ домовъ лѣсничихъ и лѣсной стражи	131.357	56
» 6. Прогонъ и путевое содержаніе	28.584	3
Итого.	2.647.657	97 ¹ / ₂
§ 3. Содержаніе учебныхъ и хозяйственныхъ по лѣсной части заведеній.		
Ст. 1. Содержаніе Лисинскаго учебнаго лѣсничества	103.019	26
» 2. Содержаніе стипендіатовъ лѣснаго вѣдомства	10.000	—
» 3. Содержаніе Велико-Анадольскаго образцоваго степнаго лѣсничества	7.698	—
» 4. Содержаніе Бердянскаго образцоваго степнаго лѣсничества	2.679	2
Итого.	123.396	28
§ 4. Лѣсоустройство.		
Ст. 1. Расходы по лѣсоустроительнымъ работамъ	858.041	26
» 2. Расходы по лѣснымъ работамъ	318.382	80 ¹ / ₂
Итого.	676.424	6 ¹ / ₂

	Рубли.	Коп.
§ 5. Разные расходы.		
Ст. 1. Заготовка клеймъ, книгъ и печатаніе разныхъ бумагъ	18.905	39
» 2. Награды по лѣсному вѣдомству	76.703	—
» 3. Устройство и содержаніе Соколинчяго парка и рощей: Соколинчѣй и Оленьей.	8.381	65 ¹ / ₂
» 4. Содержаніе зѣтринца въ Бѣловѣжской пущѣ	4.167	99
» 5. Содержаніе надзора и устройство мѣстности въ лѣсныхъ дачахъ Лиф- ляндской губерніи	1.079	96
» 6. Хозяйственная заготовка лѣса	37.863	23
» 7. Плата земству поземельнаго сбора	1.641.857	5 ¹ / ₂
Итого.	1.788.958	28
Сверхсметный экстраординарный кредитъ.		
На выдачу Генералу отъ Инфантеріи Манюкину въ вознагражденіе за скошенное сѣно въ принадлежащемъ ему урочищѣ Ворце, Трокскаго уѣзда Виленской губерніи	4.920	—
В С Е Г О	5.620.184	31

ВѢДОМОСТЬ № 15.

О количествѣ земскаго сбора, уплаченнаго въ 1876 году лѣснымъ вѣдомствомъ — по губерніямъ.

НАЗВАНІЕ ГУБЕРНІЙ.	СУММА.	
	Рубл.	Коп.
Архангельская	4.867	17 ¹ / ₂
Астраханская	2.944	27
Бессарабская	1.708	48
Виденская	1.191	86
Витебская	1.879	13
Владимірская	10.134	53
Вологодская	77.266	93
Волынская	7.428	47
Воронежская	34.997	34
Вятская	194.949	83 ¹ / ₂
Гродненская	638	22
Екатеринославская	15.367	10
Казанская	90.065	45
Калужская	13.727	82
Кіевская	3.430	98
Ковенская	4.058	18
Костромская	35.757	31
Курская	4.954	17
Прибалтійскія	3.173	30
Могилевская	286	98
Московская	9.626	47
Минская	2.296	9 ¹ / ₂
Нижегородская	25.207	45
Новгородская	20.069	96
Олонецкая	164.268	20
Орловская	11.956	92
Пензенская	49.090	61
Пермская	457.647	51
Подольская	4.058	—
Полтавская	5.578	78
Псковская	5.414	2
Рязанская	22.914	15
Самарская	89.726	63
Саратовская	23.496	9
Сибирская	3.744	2
Смоленская	3.953	15
С.-Петербургская	7.863	43
Таврическая	32.387	76
Тамбовская	69.911	8
Тверская	10.194	26
Тульская	6.271	43
Уфимская и Оренбургская	3.978	90
Харьковская	16.391	4
Херсонская	42.000	1
Черниговская	33.348	20
Ярославская	11.635	36
Итого	1.641.857	5 ¹ / ₂

ВЕДОМОСТЬ № 12.

О состоянии хозяйства (земельного и лесного) в 1870 году. Сводная таблица.

№ п/п	Всего	Земельный	Лесной
1	1200	1000	200
2	1100	900	200
3	1000	800	200
4	900	700	200
5	800	600	200
6	700	500	200
7	600	400	200
8	500	300	200
9	400	200	200
10	300	100	200
11	200	100	100
12	100	100	0
13	100	0	100
14	100	0	100
15	100	0	100
16	100	0	100
17	100	0	100
18	100	0	100
19	100	0	100
20	100	0	100
21	100	0	100
22	100	0	100
23	100	0	100
24	100	0	100
25	100	0	100
26	100	0	100
27	100	0	100
28	100	0	100
29	100	0	100
30	100	0	100
31	100	0	100
32	100	0	100
33	100	0	100
34	100	0	100
35	100	0	100
36	100	0	100
37	100	0	100
38	100	0	100
39	100	0	100
40	100	0	100
41	100	0	100
42	100	0	100
43	100	0	100
44	100	0	100
45	100	0	100
46	100	0	100
47	100	0	100
48	100	0	100
49	100	0	100
50	100	0	100
51	100	0	100
52	100	0	100
53	100	0	100
54	100	0	100
55	100	0	100
56	100	0	100
57	100	0	100
58	100	0	100
59	100	0	100
60	100	0	100
61	100	0	100
62	100	0	100
63	100	0	100
64	100	0	100
65	100	0	100
66	100	0	100
67	100	0	100
68	100	0	100
69	100	0	100
70	100	0	100
71	100	0	100
72	100	0	100
73	100	0	100
74	100	0	100
75	100	0	100
76	100	0	100
77	100	0	100
78	100	0	100
79	100	0	100
80	100	0	100
81	100	0	100
82	100	0	100
83	100	0	100
84	100	0	100
85	100	0	100
86	100	0	100
87	100	0	100
88	100	0	100
89	100	0	100
90	100	0	100
91	100	0	100
92	100	0	100
93	100	0	100
94	100	0	100
95	100	0	100
96	100	0	100
97	100	0	100
98	100	0	100
99	100	0	100
100	100	0	100

ВѢДОМОСТЬ № 16.

Данныя о валовомъ доходѣ, расходѣ и чистомъ доходѣ
отъ лѣсовъ въ 1876 году.

НАЗВАНІЕ ГУБЕРНІЙ.	Выручено валоваго дохода.		На десяти- ну произво- дительной площади приходится.	Произведено расходовъ.		На десяти- ну произво- дительной площади приходится.	Чистаго дохода.		На десяти- ну произво- дительной площади приходится.	Оказалось убытку.		На десяти- ну произво- дительной площади приходится.
	РУБЛИ.	КОП.	КОП.	РУБЛИ.	КОП.	КОП.	РУБЛИ.	КОП.	КОП.	РУБЛИ.	КОП.	КОП.
Группа сѣверныхъ губерній:												
Архангельская	338.290	93	1,0	84.700	30 ¹ / ₂	0,2	253.590	62 ¹ / ₂	0,8	—	—	—
Олонецкая	591.610	53	8,4	338.635	36	4,8	252.975	17	3,6	—	—	—
Вологодская	600.789	89	2,4	235.708	35	0,8	365.081	54	1,6	—	—	—
Пермская	396.312	11 ¹ / ₄	3,5	585.848	17	5,2	—	—	—	189.536	5 ³ / ₄	1,7
Итого	1.927.003	46 ¹ / ₄	2,4	1.244.892	18 ¹ / ₂	1,6	871.647	33 ¹ / ₂	—	189.536	5 ³ / ₄	—
Сѣверозападная группа среднихъ губерній.												
С.-Петербургская	141.833	47	70,9	89.559	40	44,7	52.274	7	26,2	—	—	—
Новгородская	179.777	66	18,9	123.073	16	12,9	56.704	50	6,0	—	—	—
Тверская	77.516	—	40,5	60.296	1	31,5	17.219	99	9,0	—	—	—
Ярославская	98.637	38	50,0	70.156	40	35,6	28.480	98	14,4	—	—	—
Владимірская	259.905	87 ³ / ₄	96,0	95.160	43	35,1	164.745	44 ³ / ₄	60,9	—	—	—
Итого	757.670	38 ³ / ₄	41,8	438.245	40	24,2	319.424	98 ³ / ₄	17,5	—	—	—
Сѣверовосточная группа среднихъ губерній.												
Костромская	293.291	84 ¹ / ₂	22,1	120.332	23	9,1	172.959	61 ¹ / ₂	13,0	—	—	—
Вятская	672.934	99	10,1	434.481	85 ¹ / ₂	6,5	238.453	13 ¹ / ₂	3,6	—	—	—
Нижегородская	307.395	42 ³ / ₄	45,9	138.397	84	20,6	168.997	58 ³ / ₄	25,3	—	—	—
Казанская и Симбирская	1.050.718	10 ¹ / ₂	68,0	321.325	82	20,8	729.392	28 ¹ / ₂	47,2	—	—	—
Итого	2.324.340	36 ³ / ₄	22,8	1.014.537	74 ¹ / ₂	9,9	1.309.802	62 ¹ / ₄	12,9	—	—	—
Группа восточныхъ губерній.												
Уфимская и Оренбургская	114.026	48	27,7	77.206	16	18,7	36.820	32	9,0	—	—	—

НАЗВАНІЕ ГУБЕРНІЙ.	Выручено валового дохода.		На десяти-ну произво-дительной площади приходится.	Произведено расходовъ.		На десяти-ну произво-дительной площади приходится.	Чистаго дохода.		На десяти-ну произво-дительной площади приходится.	Оказалось убытку.		На десяти-ну произво-дительной площади приходится.
	РУБЛИ.	КОП.	КОП.	РУБЛИ.	КОП.	КОП.	РУБЛИ.	КОП.	КОП.	РУБЛИ.	КОП.	КОП.
Самарская	254.347	53	68,7	180.638	30	48,8	73.709	23	19,9	—	—	—
Саратовская	196.880	18	114,2	66.016	40	38,3	130.863	79	75,9	—	—	—
Итого	565.254	20	59,2	323.860	86	33,9	241.393	34	25,3	—	—	—
Группа западныхъ губерній.												
Эстляндская	53.467	18	63,3	85.919	13	19,7	189.475	88	43,6	—	—	—
Лифляндская	221.927	83		46.836	39	24,4	17.501	82	9,2	—	—	—
Курляндская	64.338	21	33,6	28.146	72	32,2	3.058	42	3,5	—	—	—
Витебская	31.205	14	35,7	65.743	66	39,0	51.503	27	27,6	—	—	—
Псковская	117.246	93	66,6	82.985	34	29,0	17.759	44	9,7	—	—	—
Ковенская	100.744	78	38,7	34.715	98	40,4	—	—	—	453	45	0,4
Виленская	34.262	53	39,9									
Смоленская												
Итого	623.192	60	49,7	344.347	22	27,4	279.298	83	—	453	45	—
Группа югозападныхъ губерній.												
Гродненская	155.045	67	38,4	114.386	12	28,3	40.659	55	10,1	—	—	—
Минская	73.833	6	10,4	134.780	84 ^{1/2}	19,0	—	—	—	60.947	78 ^{1/2}	8,6
Могилевская	40.202	93 ^{1/2}	25,0	33.387	61	20,8	6.815	32 ^{1/2}	4,2	—	—	—
Волынская	157.642	27	37,4	105.874	26	25,1	51.768	1	12,3	—	—	—
Кіевская	235.454	86	124,8	78.008	25	41,3	157.446	61	83,5	—	—	—
Черниговская	80.828	66	49,0	95.143	74	57,7	—	—	—	14.315	8	8,7
Итого	743.007	45 ^{1/2}	36,3	561.580	82 ^{1/2}	27,4	256.689	49 ^{1/2}	—	75.262	86 ^{1/2}	—
Южная группа среднихъ губерній.												
Московская	432.250	57 ^{1/4}	409,8	106.478	34 ^{1/2}	100,9	325.772	22 ^{3/4}	308,9	—	—	—

НАЗВАНІЕ ГУБЕРНІЙ.	Выручено валового дохода.		На десяти-ну произво-дительной площади приходится.	Произведено расходовъ.		На десяти-ну произво-дительной площади приходится.	Чистаго дохода.		На десяти-ну произво-дительной площади приходится.	Оказалось убытку.		На десяти-ну произво-дительной площади приходится.
	РУБЛИ.	КОП.		РУБЛИ.	КОП.		РУБЛИ.	КОП.		РУБЛИ.	КОП.	
Рязанская	195.221	59	140,6	75.950	73	54,7	119.270	86	85,9	—	—	—
Тамбовская	459.819	4 1/2	106,7	185.594	15	43,0	274.224	89 1/2	63,7	—	—	—
Пензенская	207.894	—	86,5	129.044	35	53,6	78.849	65	32,9	—	—	—
Калужская	152.421	42	182,4	50.973	10	60,5	101.448	32	121,9	—	—	—
Тульская	309.958	65	773,5	49.468	94 1/2	123,4	260.489	70 1/2	650,1	—	—	—
Орловская	135.915	42	138,7	89.436	64	31,1	309.485	70	107,6	—	—	—
Курская	263.006	92		112.913	89	77,9	545.071	76	421,8	—	—	—
Воронежская	657.985	65	499,7	56.256	99	97,4	245.195	50	424,9	—	—	—
Харьковская	301.452	49	522,3									
Итого	3.115.925	75 3/4	205,5	856.117	14	56,2	2.259.808	61 3/4	149,1	—	—	—
Группа южныхъ губерній.												
Полтавская	60.591	9	191,0	33.035	14 1/2	104,1	27.555	94 1/2	86,9	—	—	—
Подольская	150.061	99 1/2	168,9	52.052	98	58,5	98.009	1 1/2	110,4	—	—	—
Бессарабская и Херсонская	132.191	5 1/2	218,1	131.014	68	216,1	1.176	37 1/2	2,0	—	—	—
Екатеринославская	51.154	68	272,8	111.831	55	594,4	—	—	—	60.676	87	323,6
Астраханская	23.601	26	145,1	13.070	30	80,4	10.530	96	64,7	—	—	—
Таврическая	26.317	6	36,9	80.204	7	112,4	—	—	—	53.887	1	75,5
Итого	443.917	14	154,4	421.208	72 1/2	146,4	137.272	29 1/2	—	114.563	88	—
							22.708	41 1/2	8,0			
Всего	10.500.311	37	11,0	5.204.790	10	5,4	5.675.337	52 1/4	—	379.816	25 1/4	—
Кромѣ того, расходы на содержаніе центрального управленія, учебныхъ заведеній и т. п. общія надобно-сти, составляютъ сумму 415.394 р. 21 к. *).							5.295.521	27	5,5			
А слѣдовательно всего по казенному лѣсному управленію							4.880.127	6	5,1			
*) Въ этой цифрѣ заключаются слѣдующіе расходы:												
а) Расходы, произведенные Лѣснымъ Департаментомъ. 298.848 р. 5 к.												
б) Содержаніе Лисинскаго учебнаго лѣсничества . . . 106.546 — 16 —												
в) Содержаніе стипендіатовъ лѣснаго вѣдомства . . . 10.000 — " —												