

А. 1083.



СБОРНИКЪ
СТАТИСТИЧЕСКИХЪ СВѢДѢНІИ

по

РЯЗАНСКОЙ ГУБЕРНІИ.

Томъ ІХ. Вып. І.

Сапожковскій уѣздъ.

ИЗДАНИЕ РЯЗАНСКАГО ГУБЕРНСКАГО ЗЕМСТВА.

Рязань.

Типографія наследниковъ З. П. Позняковой.

1888.

1875
1876
1877
1878
1879
1880
1881
1882
1883
1884
1885
1886
1887
1888
1889
1890
1891
1892
1893
1894
1895
1896
1897
1898
1899
1900

Д 1083



СБОРНИКЪ

СТАТИСТИЧЕСКИХЪ СВѢДѢНІИ


по

РЯЗАНСКОЙ ГУБЕРНІИ.

Томъ ІХ. Вып. І.

Сапожковскій уѣздъ.


ИЗДАНИЕ РЯЗАНСКАГО ГУБЕРНСКАГО ЗЕМСТВА.



Рязань.

Типографія наследниковъ З. П. Позняковой.

1888.



к



СВОРЪННІЯ

СТАТІИ ГЛАВЪ СВАДЪННИ

и

РЯЗАНСКОЙ ГУБЕРНІИ


Печатано съ разрѣшенія Г. Рязанскаго Губернатора.

Томъ IX. Вып. I.

Свадебный уставъ

ИЗДАНИЕ РЯЗАНСКАГО ГУБЕРНСКАГО ЗЕМСТВА

Рязань.
Типографія издательства Э. П. Позняковой.
1888.



Настоящій выпускъ Сборника статистическихъ свѣдѣній по Сапожковскому уѣзду составленъ на основаніи матеріала, собраннаго въ 1887 г. чрезъ посредство сельскихъ учителей, по тому же плану, по которому были составлены и прежніе выпуски Сборника статистическихъ свѣдѣній по Рязанской губерніи. Всѣ дополнительныя свѣдѣнія объ экономическомъ положеніи крестьянъ Сапожковского уѣзда будутъ помѣщены въ особомъ выпускѣ.

А. Селивановъ.

Рязань, 1888 г. Сентября 12.

Настоящий выпуск Общества статистических сведений по
Самарскому уезду составлен на основании материалов, собран-
ных в 1887 г. врез посредством сельских урядов, по тому
же плану, по которому был составлен и прежний выпуск
Общества статистических сведений по Самарской губернии. Все
дополнительные сведения об экономическом положении крест-
ных Самарского уезда будут помещены в особом выпуске.

А. Селванов.

Самара, 1888 г. Сентября 12.

№ селеній.	№ общинъ.	НАЗВАНІЕ ВОЛОСТЕЙ, СЕЛЕНІЙ И ОБЩИНЪ.	Расстояние.		Численность приписнаго							
			Отъ уѣзднаго города.	Отъ близ. станціи ж. д.	По X ревизіи (1858 годъ).			Число душъ, получившихъ надѣлъ по уст. грамотъ или влад. записи.	Домохозяевъ.	По переписи		
					Мужскаго пола.	Женскаго пола.	Всего обоего пола.			Всего.	Отъ 18—60 л.	Полурабочниковъ.
Андреевская волость.												
1	1	С. Андреевка, б. Мосолова, на дарствен. надѣлѣ.	60	5	88	93	181	88	44	118	63	29
2	2	Д. Топкая, б. Шиловскаго . . .	62	10	26	23	49	17	12	44	27	4
3	3	Д. Алексѣевка, б. Шиловскаго, на дарствен. надѣлѣ.	60	5	174	185	359	194	98	260	133	63
4	4	Д. Оедоровка, б. Мосолова, на дарствен. надѣлѣ.	60	5	131	104	235	131	48	120	69	20
5	5	Д. Кобяковка, б. Голицына . . .	58	5	173	158	331	164	77	251	126	42
6	6	Д. Петровка, б. Свищевой, на дарствен. надѣлѣ.	61	4	117	99	216	106	49	135	74	17
7	7	Д. Николаевка, б. Никифорова .	57	3	22	31	53	8	9	22	13	4
8	8	Д. Константиновка, б. Шиловскаго, на дарствен. надѣлѣ . . .	60	3	134	131	265	134	63	197	98	38
9	9	Д. Владиміро-Константиновка, б. Шиловскаго, на дарствен. надѣлѣ.	58	3	131	108	239	131	43	141	65	29
10	10	Д. Аннинская, государ.	55	2	13	12	25	13	8	18	12	2
11	11	Д. Андреяновка, б. Галаховой, на дарствен. надѣлѣ.	58	2	64	53	117	62	27	89	39	18
12	12	Д. Барышовка, б. Барышникова.	54	4	29	33	62	23	10	35	18	8
13	13	Д. Хуторовка, б. Нарольской . .	60	4	24	28	52	24	10	39	18	6
ВСЕГО по Андреевской волости					1126	1058	2184	1095	498	1469	755	280

населенія.					Рабочая сила семей.											Грамотность по переписи 1887 года.				
1887 года.					Семей безъ работника.			Семей, гдѣ только.		Семей, имѣющихъ.						Грамотныхъ.		Учащихся		
Всего.	Ж. п.		Всего обоего пола.	Число работниковъ безземельныхъ.	Число семей.	Въ нихъ душъ обоего пола.	Семей, составъ коихъ неизвѣстенъ.	Полурабочники.	Одинъ работникъ безъ полураб.	1 1/2 работника.	2 работника.	2 1/2 работника.	3 работника.	3 1/2 работника.	4 и болѣе раб.	Мужскаго пола.	Женскаго пола.	Мальчиковъ.	Дѣвочекъ.	№ общинъ.
	Отъ 16—55 лѣтъ.	Отъ 18—60 л.																		
106	56	224	5	+24	4	6	1	2	12	9	2	8	—	2	4	11	—	6	—	1
45	23	89	1	+82	—	—	—	—	5	1	1	—	1	1	3	6	—	—	—	2
282	139	542	25	+51	3	6	1	5	28	28	9	13	8	3	—	76	3	25	4	3
137	65	257	5	+9	7	9	—	1	13	9	7	4	2	1	4	17	1	—	—	4
255	126	506	1	+53	5	8	—	2	19	13	11	11	7	7	2	13	1	—	—	5
156	76	291	2	+35	3	4	—	—	19	6	8	8	3	—	2	18	—	1	—	6
21	11	43	6	-19	—	—	—	—	4	3	—	1	—	—	1	1	—	—	—	7
198	97	395	33	+49	1	1	—	2	16	15	10	10	5	4	—	21	4	—	—	8
149	68	290	5	+21	4	6	—	3	7	11	4	5	3	4	2	18	—	5	—	9
15	6	33	—	+32	—	—	—	1	—	1	1	4	1	—	—	—	—	—	—	10
80	43	169	2	+44	1	2	—	1	8	8	4	2	—	2	1	7	—	1	—	11
24	15	59	7	-5	—	—	—	—	3	1	2	3	—	—	1	—	—	—	—	12
46	19	85	—	+63	—	—	—	—	3	2	2	2	—	—	1	4	—	4	—	13
1514	744	2983	92	+37	28	42	3	16	138	107	64	68	29	24	21	192	9	42	4	

№№ селений.	№№ общинъ.	НАЗВАНІЕ ВОЛОСТЕЙ, СЕЛЕНІЙ И ОБЩИНЪ.	Землевладѣніе крестьянъ.									
			Десятинъ надѣльной земли.					Собственной земли.				
			Общественной.	Подвор. и четверт.	Всего.	Приходится.		Число семей, владѣющихъ ею.	У нихъ десяти.	Въ томъ числѣ.		
						На надѣльн. душу.	На надѣльн. работника.			Пашни.	Луга.	Лѣса.
31	32	33	34	35	36	37	38	39	40			
Андреевская волость.												
1	1	С. Андреевка, б. Мосолова, на дарствен. надѣлѣ	66	—	66	0,8	1,2	—	—	—	—	—
2	2	Д. Топкая, б. Шиловскаго	36	—	36	2,1	1,4	—	—	—	—	—
3	3	Д. Алексѣевка, б. Шиловскаго, на дарствен. надѣлѣ	145	—	145	0,8	1,3	—	—	—	—	—
4	4	Д. Ѳедоровка, б. Мосолова, на дарствен. надѣлѣ	98	—	98	0,7	1,5	—	—	—	—	—
5	5	Д. Кобяковка, б. Голицына	437	—	437	2,7	3,5	—	—	—	—	—
6	6	Д. Петровка, б. Свищевой, на дарствен. надѣлѣ	80	—	80	0,7	1,1	—	—	—	—	—
7	7	Д. Николаевка, б. Никифорова	12	—	12	1,5	1,7	—	—	—	—	—
8	8	Д. Константиновка, б. Шиловскаго, на дарствен. надѣлѣ	101	—	101	0,8	1,6	—	—	—	—	—
9	9	Д. Владиміро-Константиновка, б. Шиловскаго, на дарствен. надѣлѣ	98	—	98	0,7	1,6	—	—	—	—	—
10	10	Д. Анвинская, государ.	26	—	26	2,0	2,2	—	—	—	—	—
11	11	Д. Андреяновка, б. Галаховой, на дарствен. надѣлѣ	47	—	47	0,8	1,3	—	—	—	—	—
12	12	Д. Барышовка, б. Барышникова	23	—	23	1,0	2,1	—	—	—	—	—
13	13	Д. Хуторовка, б. Нарольской	72	—	72	3,0	4,0	—	—	—	—	—
ВСЕГО по Андреевской волости			1241	—	1241	1,1	1,9	—	—	—	—	—

Число семей, арендующихъ надѣльную землю.	Аренда земли.										Подворное распред. надѣльной земли и способъ ея обработки. Домохозяйствъ.											
	Внѣнадѣльной					Имѣющихъ надѣль.					Безземельн.											
	На года.		Всего на сумму.	На 1 посѣвъ		Число надѣловъ, арендуемыхъ изъ надѣльной земли.	Изъ нихъ					Всѣхъ семей.	Въ нихъ душъ об. пола.									
	Всего десятинъ.	Въ томъ числѣ.		Всего десятинъ.	Въ томъ числѣ.		Обработ. его своимъ инвентар.	Обработ. его чужимъ инвентар.	Сдающихъ весь надѣль.	Обрабатывающихъ лично весь надѣль.	Сдающихъ весь на дѣль.											
41	42	43	44	45	46	47	48	49	50	51	52	53	54	55	56	57	58	59	60	61	№ общинъ.	
28	12	—	12	144	301	301	—	432	2	37	28	—	7	—	2 75,7	5,4	7 11	0,5	1	1	1	
10	—	—	—	—	96	96	—	596	6	11	5	—	—	—	6 45,5	54,5	1 1	5	2	1	2	
51	—	—	—	—	420	420	—	3	21	79	47	—	12	1 19	59,5	24,1	19 81	2,2	3	1	3	
27	—	—	—	—	254	248	6	547	13	40	25	—	5	—	10 62,5	25,0	8 20	1	4	1	4	
63	—	—	—	—	395	388	7	979	25	75	41	17	3	2 12	54,7	16,0	2 3	6	5	1	5	
34	—	—	—	—	231	227	4	785	6	44	34	1	4	—	5 77,3	11,4	5 6	3	6	1	6	
4	—	—	—	—	28	28	—	10	2	6	4	—	—	—	2 66,7	33,3	3 15	3	7	1	7	
42	—	—	—	—	267	267	—	522	9	41	34	—	2	—	5 82,9	12,2	22 117	3	8	1	8	
31	—	—	—	—	486	456	30	912	—	34	31	1	1	1	—	91,2	—	9 37	3	9	1	9
4	—	—	—	—	29	29	—	58	3	7	3	1	1	—	2 42,9	28,6	1 16	3,5	10	1	10	
19	8	6	2	80	219	218,5	0,5	173	3	25	21	—	1	—	3 84,0	12,0	2 5	1	11	1	11	
6	—	—	—	—	42,5	42,5	—	138	—	7	7	—	—	—	100,0	—	3 13	1	12	1	12	
9	—	—	—	—	59,5	54,5	5	101	—	10	7	2	—	1	—	70,0	—	—	6	13	1	13
328	20	6	14	224	2828	2775,5	52,5	5243	90	416	287	22	36	5	66	69,0	15,9	82	309	—	—	

1) Эта сумма составляетъ приплату къ 144 дес., взятымъ исполу, остальная аренда взята изъ 2/5 частей. 2) Въ томъ за свою работу. 3) Въ томъ числѣ 5,5 дес. исполу и 216 дес. изъ 2/5 частей. 4) Кромѣ того общество беретъ пастбище изъ 2/5 частей. 5) Кромѣ того общество платитъ за пастбища 60 р. 6) Изъ нихъ 201 дес. пашни исполу съ приплатою того общество беретъ пастбища за свою работу. 7) Въ томъ числѣ 256 дес. исполу съ приплатою 2 р. за десятину и нихъ 456 дес. пашни взято исполу съ приплатою по 2 р. за десятину и 30 дес. луга изъ 2/5 частей. 8) Кромѣ того 17) Въ томъ числѣ 211,5 дес. исполу съ приплатою 31 р. за каждую дес. 18) Кромѣ того общество беретъ пастбища за 20) Кромѣ того община беретъ пастбища за свою работу. 21) Въ томъ числѣ 32 дес. пашни исполу съ приплатою 2 р.

числѣ 83,5 дес. взяты исполу съ приплатою по 5 р. за дес. 3) Изъ 2/5 частей. Кромѣ того общество беретъ пастбища за свою работу. 4) Въ томъ числѣ 361,5 дес. пашни исполу съ приплатою 2 р. за дес. и 13 дес. пашни и 6 дес. луга 2 р. за дес. и 4 дес. луга изъ 2/5 частей. 5) Кромѣ того общество беретъ пастбища за свою работу. 6) Исполу. Кромѣ 10 дес. исполу. 7) Кромѣ того общество беретъ пастбища за свою работу и выгонъ для телятъ за 26 рублей. 8) Изъ общество беретъ пастбища за свою работу. 9) Исполу съ приплатою по 2 р. съ дес. 10) Составъ семьи неизвѣстенъ. свою работу. 11) Въ томъ числѣ 19 дес. исполу съ приплатою 4 р. за каждую десятину и 19 дес. изъ 2/5 частей. за десятину, затѣмъ 20 дес. пашни и 5 дес. луга изъ 2/5 частей.

№№ селеній.	№№ общинъ.	НАЗВАНІЕ ВОЛОСТЕЙ, СЕЛЕНІЙ И ОБЩИНЪ.	Урожай (самъ сколько?)		СКОТОВОД							
			Ржп.	Овса.	Сѣна на раскладочную единицу въ пудахъ.	Количество скота по переписи 1887 года.				Овецъ.	Свиной.	Головъ крупнаго скота на домохозяйна.
						Лошадей.	Рогатаго	Рабочихъ.	Жеребятъ.			
62	63	64	65	66	67	68	69	70	71			
Андреевская волость.												
1	1	С. Андреевка, б. Мосолова, на дарствен. надѣлѣ.	8	5,3	—	60	17	30	37	302	89	2,0
2	2	Д. Топкая, б. Шпловскаго . .	8	5,7	—	25	10	10	10	134	23	3,0
3	3	Д. Алексѣевка, б. Шпловскаго, на дарствен. надѣлѣ.	8	5	—	88	31	66	94	553	140	1,6
4	4	Д. Ѳедоровка, б. Мосолова, на дарствен. надѣлѣ.	9	6	—	52	21	32	31	254	85	1,7
5	5	Д. Кобяковка, б. Голицына . .	9,3	4,5	5	135	29	63	79	834	149	2,6
6	6	Д. Петровка, б. Свищевой, на дарствен. надѣлѣ.	8	6	—	54	49	33	34	373	67	1,8
7	7	Д. Николаевка, б. Никифорова.	7,5	6	—	3	2	3	2	19	5	0,7
8	8	Д. Константиновка, б. Шпловскаго, на дарствен. надѣлѣ . .	8	6	—	78	34	35	41	365	113	1,8
9	9	Д. Владиміро-Константиновка, б. Шпловскаго, на дарствен. надѣлѣ.	7	6	—	77	32	37	53	573	131	2,7
10	10	Д. Аннинская, государ.	7,5	6	15	7	2	5	7	48	14	1,5
11	11	Д. Андреяновка, б. Галаховой, на дарствен. надѣлѣ.	8	6	—	40	16	25	29	204	81	2,4
12	12	Д. Барышовка, б. Барышникова.	8,5	6	5	11	7	7	8	26	22	1,8
13	13	Д. Хуторовка, б. Нарольской .	8,3	6,3	8	20	3	11	15	143	40	3,1
ВСЕГО по Андреевской волости						650	244	357	440	3828	959	2,0

ство крестьянъ.													Распределение строеній.												
Подворное распределение скота.													Надѣльныхъ домохозяевъ.		Изъ общаго числа избъ.										
Изъ всего числа дворовъ.													Имѣющихъ избы.		Топящихся.										
Безлошадн.	Съ 1 лошадыю.	Съ 2 лошад.	Съ 3 лошад.	Бол. 3-хъ лошад.	Безкоровныхъ.	Съ 1 коровою.	Съ 2-мя и болѣе.	% безлошадныхъ къ общему числу домохозяевъ.	% безкоровн. къ общему числу домохозяевъ.	Дворовъ безъ лошади и коровы.	Одну.	Двѣ и болѣе.	Бездомовыхъ.	Безземельно-бездомовыхъ.	По бѣлому.	По черному.	Деревянныхъ.	Каменныхъ и глинобитныхъ.	Крытыхъ соломою.	Крытыхъ деревьями и желѣзомъ.	6-ти и менѣе аршинъ.	7 и 8 аршинъ.	9 и 10 аршинъ.	Болѣе 10 аршинъ.	№№ общинъ.
72	73	74	75	76	77	78	79	80	81	82	83	84	85	86	87	88	89	90	91	92	93	94	95	96	
16	4	18	4	2	18	22	4	36,4	40,9	15	33	—	4	7	11	22	33	—	33	—	18	14	1	—	1
2	4	3	1	2	3	8	1	16,7	25,0	2	11	—	—	1	2	9	11	—	11	—	6	5	—	—	2
49	16	27	6	—	40	50	8	50,0	40,8	37	60	2	17	15	34	34	65	3	68	—	41	25	2	—	3
23	7	10	7	1	21	23	4	47,9	43,8	7	30	—	10	6	13	19	32	—	32	—	17	15	—	—	4
12	26	19	12	8	21	49	7	15,6	27,3	9	67	2	6	2	30	41	68	3	71	—	31	38	2	—	5
14	21	10	3	1	20	26	3	28,6	40,8	11	41	—	3	4	2	40	42	—	42	—	27	15	—	—	6
6	3	—	—	—	6	3	—	66,7	66,7	6	3	—	3	3	—	3	3	—	3	—	1	2	—	—	7
24	15	15	4	5	32	27	4	38,1	50,8	22	37	1	3	18	14	29	42	1	43	—	23	20	—	—	8
12	7	8	12	4	13	25	5	27,9	30,9	12	28	3	3	9	9	25	34	—	33	1	17	17	—	—	9
4	2	1	1	—	3	5	—	50,0	37,5	3	5	—	2	1	1	4	5	—	5	—	5	—	—	—	10
7	8	7	2	3	7	15	5	25,9	25,9	6	20	1	4	2	7	15	22	—	22	—	13	9	—	—	11
3	4	2	1	—	4	5	1	30,0	40,0	3	7	—	—	3	—	7	7	—	7	—	6	1	—	—	12
1	2	6	—	1	1	7	2	10,0	10,0	—	10	—	—	—	5	5	9	1	10	—	5	4	—	—	13
173	119	126	53	27	189	265	44	34,7	38,0	133	352	9	55	71	128	253	373	8	380	1	210	165	5	1	

№№ селеній.	№№ общинъ.	НАЗВАНІЕ ВОЛОСТЕЙ, СЕЛЕНІЙ И ОБЩИНЪ.	Распределеіе строеній.					Промыслы крестьянъ.					Заведеній.			
			Холостыхъ строеній.					Мѣстныя.					Торговыхъ.			
			Дворовъ.	Плетневыхъ.	Забора. и каменныхъ.	Горницъ (клѣтей).	Амбаровъ и сараевъ.	Ригъ и овновъ.	Число взрослыхъ мастеровъ.	Число семей.				Промышленныхъ.	Трактировъ и другихъ пит. заведеній.	Лавокъ.
										Гдѣ есть мастеръ.	Имѣющ. земл. зараб.	Съ проч. зараб.	Всѣхъ промысл.			
Андреевская волость.																
1	1	С. Андреевка, б. Мосолова, на дарствен. надѣлѣ.	30	—	17	29	29	3	3	6	5	14	5	—	—	
2	2	Д. Топкая, б. Шиловскаго . . .	10	—	4	3	6	—	—	1	3	4	1	—	—	
3	3	Д. Алексѣевка, б. Шиловскаго, на дарствен. надѣлѣ.	60	1	19	39	49	16	16	11	9	36	27	2	—	
4	4	Д. Ѳедоровка, б. Мосолова, на дарствен. надѣлѣ.	28	—	17	29	26	4	3	11	3	17	8	2	—	
5	5	Д. Кобяковка, б. Голицына . . .	50	16	37	68	63	7	7	11	4	22	1	1	—	
6	6	Д. Петровка, б. Свищевой, на дарствен. надѣлѣ.	33	6	21	21	33	6	5	11	6	22	5	—	—	
7	7	Д. Николаевка, б. Никифорова.	3	—	1	2	3	1	1	2	1	4	—	—	—	
8	8	Д. Константиновка, б. Шиловскаго, на дарствен. надѣлѣ . . .	38	1	9	26	30	7	6	15	4	25	4	1	—	
9	9	Д. Владиміро-Константиновка, б. Шиловскаго, на дарствен. надѣлѣ.	25	4	9	47	30	3	3	5	4	12	1	—	—	
10	10	Д. Аннинская, государ.	4	—	—	3	3	—	—	4	1	5	1	—	—	
11	11	Д. Андреяновка, б. Галаховой, на дарствен. надѣлѣ.	21	—	8	15	17	2	2	3	2	7	4	1	—	
12	12	Д. Барышовка, б. Барышникова	7	—	3	6	5	—	—	6	1	7	—	—	—	
13	13	Д. Хуторовка, б. Нарольской . .	6	4	7	18	9	3	1	8	—	9	—	4	—	
ВСЕГО по Андреевской волости			315	32	152	306	303	52	47	94	43	184	57	11	—	

111	112	113	114	115	116	Годовой окладъ въ рубляхъ.						124	125	126	127	128	129		
						Сбора			Сумма платежей.										
						Земскаго.	Волостнаго.	Сельскаго.	Всѣхъ.	На десятину на-дѣла.	На окладную ду-шу.							На работника.	Страховаго сбора.
111	112	113	114	115	116	117	118	119	120	121	122	123	124	125	126	127	128	129	
33	10	78	66	—	11	26	60	60	157	2,4	2,0	2,5	64	4	0,1	—	2	1 ¹⁾	
—	—	17	16	75	6	13	13	21	128	3,6	7,5	4,7	20	36	3,3	—	—	2	
35	3	174	130	—	22	52	136	103	313	2,2	1,8	2,4	143	366	4,6	—	10	43	
—	2	132	85	—	15	96	104	66	281	2,9	2,1	4,1	67	22	0,6	—	4	24	
17	43	168	164	906	61	146	132	73	1318	3,0	7,8	10,5	142	16	0,2	—	—	5	
3	13	105	97	—	12	29	82	61	184	2,3	1,7	2,5	56	245	5,6	—	—	6	
—	—	8	8	26	2	4	6	8	46	3,8	5,8	3,5	4	21	3,5	—	2	12	
—	20	130	78	—	16	37	102	64	219	2,2	1,7	2,2	79	54	1,3	—	16	92	
—	8	105	69	—	15	36	82	56	189	1,9	1,8	2,9	69	115	3,4	—	6	32	
—	—	13	12	34	4	9	10	11	68	2,6	5,2	5,7	8	49	7,0	—	1	3 ²⁾	
62	3	59	43	—	7	18	46	30	101	2,2	1,7	2,6	26	22	0,9	—	1	5	
—	4	19	14	46	4	9	15	16	90	3,9	4,7	5,0	9	37	5,3	—	3	13	
65	4	24	24	149	10	25	19	29	232	3,2	9,7	12,9	26	—	—	—	—	—	
215	110	1032	806	1236	185	500	807	598	3326	2,7	3,2	4,4	713	987	2,4	—	45	222	

1) Составъ 1 семьи неизвѣстенъ. 2) Составъ семьи неизвѣстенъ.

№ селений.	№ общинъ.	НАЗВАНІЕ ВОЛОСТЕЙ, СЕЛЕНІЙ И ОБЩИНЪ.	Землевладѣніе крестьянъ.											
			Десятина надѣльной земли.					Собственной земли.						
			Общественной.	Подвор. и четверт.	Всего.	Приходится.		Число семей, владѣющихъ ею.	У нихъ десятинъ.	Въ томъ числѣ				
						На надѣльн. душу.	На надѣльн. работника.			Пашни.	Луга.	Лѣса.		
31	32	33	34	35	36	37	38	39	40					
Борецкая волость.														
1	1	С. Борецъ, государ. (душево-четвертн.)	1297	5243	6540	6,3	8,5	—	—	—	—	—	—	—
2	2	С. Сысон, государ. (душево-четвертн.)	874	2838	3712	6,3	7,3	4	16,5	14,5	2	—	—	—
—	3	Тоже, государ., б. Сухова	54	—	54	3,0	7,7	—	—	—	—	—	—	—
—	4	Тоже, государ., б. Захаровой	24	—	24	3,0	3,4	—	—	—	—	—	—	—
—	5	Тоже, б. Левашевой	136	—	136	2,2	2,9	—	—	—	—	—	—	—
—	6	Тоже, б. Томилной	93	—	93	3,1	3,9	—	—	—	—	—	—	—
—	7	Тоже, б. Ханьковыхъ, на дарствен. надѣльн.	22	—	22	0,8	1,4	1	2	2	—	—	—	—
Итого по селенію			1203	2838	4041	5,5	6,7	5	18,5	16,5	2	—	—	—
3	8	Д. Николаевка, государ.	477	—	477	5,7	8,8	—	—	—	—	—	—	—
ВСЕГО по Борецкой волости			2977	8081	11058	6,0	7,7	5	18,5	16,5	2	—	—	—
Высоковская волость.														
1	1	С. Высокое, государ. (душево-четвертн.)	746	2816	3562	6,8	8,9	25	322	—	—	—	—	—
2	2	С. Талтыково, государ. (душево-четвертн.)	449	2831	3280	6,5	9,0	11	40	—	—	—	—	—
—	3	Тоже, государ., б. Яцкевичъ	45	—	45	3,0	5,0	1	3	—	—	—	—	—
—	4	Тоже, б. Свищевой	6	—	6	1,5	3,0	—	—	—	—	—	—	—
Итого по селенію.			500	2831	3331	6,3	8,9	12	43	—	—	—	—	—

1) Въ томъ числѣ 6,5 десят. исполу. 2) Изъ нихъ 6 десятинъ исполу. 3, 7 и 10) Количество земли обозначено приби имѣють, но имѣють собственную землю. 8) Въ томъ числѣ 7 дес. исполу.

Число семей, арендующихъ въ-надѣльную землю.	Аренда земли.									Подворное распред. надѣльной земли и способъ ея обработки. Домохозяйствъ.														
	Въ надѣльной.									Имѣющихъ надѣль.														
	На года.			На 1 посѣвъ.			Число надѣловъ, арендуемыхъ изъ надѣльной земли.	Изъ нихъ																
	Всего десятинъ.	Въ томъ числѣ.	Всего на сумму.	Всего десятинъ.	Въ томъ числѣ.	Всего на сумму.		Всѣхъ.	Обработ. его своимъ инвентар.	Обработ. его чужимъ инвентар.	Слающихъ весь надѣль.	Обработывающихъ лично весь надѣль.	Слающихъ весь на-дѣль.	Безземельн.	Всѣхъ семей.	Въ нихъ душъ об. пола.	Посѣвъ ржи на раскладочную единицу въ мѣрахъ.	№ общинъ.						
41	42	43	44	45	46	47	48	49	50	51	52	53	54	55	56	57	58	59	60	61	№ общинъ.			
—	49	—	—	—	104,5	104,5	—	635	—	532	345	35	65	12	75	64,8	14,1	17	27	—	5	1		
—	84	—	—	—	266	266	—	2310	2	320	209	27	35	14	35	62,2	10,9	—	—	—	?	2		
—	—	—	—	—	—	—	—	—	—	6	2	—	1	—	3	33,3	50,0	—	—	—	—	6	3	
—	2	—	—	—	2,5	2,5	—	27	—	4	2	—	2	—	—	50,0	—	—	—	—	—	6	4	
—	9	—	—	—	15	15	—	158	5	31	20	—	3	1	7	64,5	22,6	4	21	—	—	6	5	
—	1	—	—	—	1	1	—	10	10,5	17	6	—	4	—	7	35,3	41,2	1	5	—	—	6	6	
—	6	—	—	—	12	12	—	137	4,5	12	5	—	4	—	3	41,7	25,0	1	3	—	—	0,8	7	
—	102	—	—	—	296,5	296,5	—	2642	22	390	244	27	49	15	55	62,6	14,1	6	29	—	—	—	—	
—	11	—	—	—	28	28	—	125	2	33	24	—	6	—	3	72,7	9,1	—	—	—	—	—	5	8
—	162	—	—	—	429	429	—	3402	24	955	613	62	120	27	133	64,2	13,9	23	56	—	—	—	—	
—	69	1	1	—	7	291	291	—	2668	33	246	212	—	22	—	12	86,2	4,9	12	55	—	—	3	1
—	94	—	—	—	402	402	—	4726	44	219	188	—	15	1	15	85,8	6,8	20	88	—	—	—	3	2
—	4	—	—	—	18	18	—	179	—	6	5	—	—	—	1	83,3	16,7	—	—	—	—	—	4	3
—	2	—	—	—	4	4	—	52	—	2	2	—	—	—	—	100,0	—	—	—	—	—	—	4	4
—	100	—	—	—	424	424	—	4957	44	227	195	—	15	1	16	85,9	7,0	20	88	—	—	—	—	

лизительно. 4) Въ томъ числѣ 43 дес. исполу. 5 и 9) Надо разумѣть четверти. 6) Два домохозяина четвертной земли не

№№ селеній.	№№ общинъ.	НАЗВАНІЕ ВОЛОСТЕЙ, СЕЛЕНІЙ И ОБЩИНЪ.	Урожай (самъ сколько?)		Скотовод							
			Ржи.	Овса.	Количество скота по переписи 1887 года.							
					Лошадей.		Рогатаго			Свиней.	Головъ крупнаго скота на домохозяина.	
62	63	64	65	66	67	68	69	70	71			
Борецкая волость.												
1	1	С. Борець, государ. (душево-четвертн.)	7	7	?	672	116	438	229	3376	396	2,0
2	2	С. Сысоп, государ. (душево-четвертн.)	?	?	?	460	138	324	277	2954	333	2,5
3		Тоже, государ., б. Сухова	6	6	4	3	1	2	—	12	1	0,8
4		Тоже, государ., б. Захаровой	6	6	4	2	1	2	3	28	3	1,0
5		Тоже, б. Левашевой	6	6	8	39	13	26	24	226	24	1,9
6		Тоже, б. Томилиной	6	6	8	17	7	15	11	80	13	1,8
7		Тоже, б. Ханьковыхъ, на дарствен. надѣлѣ.	6	6	5	9	2	10	8	92	10	1,5
		Итого по селенію.	—	—	—	530	182	379	323	3392	384	2,3
3	8	Д. Николаевка, государ.	2	2	10	52	8	39	35	457	33	2,8
		ВСЕГО по Борецкой волости.	—	—	—	1254	306	856	587	7225	813	2,2
Высоковская волость.												
1	1	С. Высокое, государ. (душево-четвертн.)	6	6	2	478	129	285	264	3037	613	3,0
2	2	С. Таптыково, государ. (душево-четвертн.)	7	7	2	400	105	204	214	2622	409	2,5
3		Тоже, государ., б. Яцкевичъ.	6	6	8	7	—	5	4	62	3	2,0
4		Тоже, б. Свищевой.	5	5	7	2	—	2	2	14	—	2,0
		Итого по селенію.	—	—	—	409	105	211	220	2698	412	2,5

ство крестьянъ.													Распределение строеній.													
Подворное распределение скота.													Надѣльныхъ домохозяевъ.		Изъ общаго числа избъ.											
Изъ всего числа дворовъ.													Иубющихъ избы.		Топящихся		Деревянныхъ.	Каменныхъ и глинобитныхъ.	Крытыхъ соломою.	Крытыхъ деревомъ и желѣзомъ.	6-ти и менѣ аршинъ.	7 и 8 аршинъ.	9 и 10 аршинъ.	Болѣе 10 аршинъ.	№№ общинъ.	
Безлошадн.	Съ 1 лошадыю.	Съ 2 лошады.	Съ 3 лошады.	Бол. 3-хъ лошады.	Безкоровныхъ.	Съ 1 коровою.	Съ 2-мя и болѣе.	% безлошадныхъ къ общему числу домохозяевъ.	% безкоровн. къ общему числу домохозяевъ.	Дворовъ безъ лошади и коровы.	Одну.	Двѣ и болѣе.	Безземельно-бездомовыхъ.	По бѣлому.	По черному.											
72	73	74	75	76	77	78	79	80	81	82	83	84	85	86	87	88	89	90	91	92	93	94	95	96		
172	201	101	49	26	209	238	82	31,3	38,1	137	362	1	169	10	62	309	369	2	371	—	248	117	1	5	1	
90	84	80	51	15	92	152	76	28,1	28,8	63	278	—	42	—	34	244	277	1	278	—	176	101	1	—	2	
4	1	1	—	—	4	2	—	66,7	66,7	2	3	—	3	—	—	3	3	—	3	—	3	—	—	—	3	
2	2	—	—	—	2	2	—	50,0	50,0	2	4	—	—	—	—	4	4	—	4	—	4	—	—	—	4	
15	9	6	4	1	14	17	4	42,9	40,0	10	25	—	6	1	3	25	28	—	28	—	23	5	—	—	5	
10	6	—	1	1	9	7	2	55,6	50,0	8	12	—	5	—	2	11	13	—	13	—	9	4	—	—	6	
7	3	3	—	—	5	7	1	53,8	38,5	5	11	—	1	—	—	12	12	—	12	—	12	—	—	—	7	
128	105	90	56	17	126	187	83	32,3	31,8	90	333	—	57	1	39	299	337	1	338	—	227	110	1	—	—	
8	10	9	3	3	7	16	10	24,2	21,2	5	30	1	2	—	3	29	32	—	32	—	16	16	—	—	8	
308	316	200	108	46	342	461	175	31,5	35,0	232	725	2	228	11	104	637	738	3	741	—	491	243	2	5	—	
57	55	65	43	38	64	122	72	22,1	24,8	48	217	12	15	7	54	197	251	—	231	—	143	106	1	1	1	
61	61	47	47	23	81	118	40	25,5	33,9	53	195	10	14	12	39	184	223	—	223	—	113	108	2	—	2	
1	3	2	—	—	2	3	1	16,7	33,3	1	6	—	—	—	—	6	6	—	6	—	5	1	—	—	3	
—	2	—	—	—	—	—	2	—	—	—	2	—	—	—	—	2	2	—	2	—	2	—	—	—	—	4
62	66	49	47	23	83	121	43	25,1	33,6	54	203	10	14	12	39	192	231	—	231	—	120	109	2	—	—	

№ селеній.	№ общинъ.	НАЗВАНІЕ ВОЛОСТЕЙ, СЕЛЕНІЙ И ОБЩИНЪ.	Разстояніе.		Численность приписнаго							
			Отъ уѣзднаго города.	Отъ ближ. станціи ж. д.	По X ревизіи (1858 годъ).			Число душъ, получившихъ надѣль по уст. грамотѣ или влад. записи.	Домохозяевъ.	По переписи		
					Мужскаго пола.	Женскаго пола.	Всего обоого пола.			Муж. пола.		
										Всего.	Отъ 18—60 л.	Полурабочниковъ.
1	2	3	4	5	6	7	8	9	10			
3	5	Д. Гаптыковскіе выселки, б. Ломоносова	40	20	25	29	54	25	9	19	11	—
—	6	Тоже, б. Слаутинскихъ	40	20	33	29	62	22	10	27	14	2
—	7	Тоже, государ., б. Смирновой	40	20	16	16	32	15	7	25	15	2
—	8	Тоже, б. Борисовой.	40	21	27	27	54	19	6	24	10	3
—	9	Тоже, государ., б. Галахова.	40	20	6	8	14	2	2	5	3	1
—	10	Тоже, б. Никифорова	40	21	5	8	13	2	1	3	1	1
Итого по селенію.			—	—	112	117	229	85	35	103	54	9
4	11	С. Максы, государ. (душево-четвертн.).	50	25	383	429	812	383	170	656	324	106
5	12	С. Назарьево, государ. (душево-четвертн.).	45	18	440	484	924	440	207	712	339	128
6	13	С. Ламино, государ. (душево-четвертн.).	45	24	261	302	563	261	107	358	154	62
—	14	Тоже, б. Свищевыхъ	45	24	55	58	113	55	20	62	24	13
—	15	Тоже, б. Свищева (пол. соб.)	45	24	10	5	15	10	3	14	4	2
Итого по селенію.			—	—	326	365	691	326	130	434	182	77
ВСЕГО по Высоковской волости					2317	2542	4859	2286	1047	3513	1727	568

населенія.					Рабочая сила семей.											Грамотность по переписи 1887 года.				
1887 года.					Семей безъ работника.			Семей, гдѣ только.		Семей, имѣющихъ.						Грамотныхъ.		Учащихся		
Всего.	Ж. п.		Всего обоого пола.	Число рабочихъ безземельныхъ.	Число семей.	Въ нихъ душъ обоого пола.	Семей, составъ коихъ неизвѣстенъ.	Полурабочники.	Одинъ работникъ безъ полураб.	1 1/2 работника.	2 работника.	2 1/2 работника.	3 работника.	3 1/2 работника.	4 и болѣе раб.	Мужскаго пола.	Женскаго пола.	Мальчиковъ.	Дѣвочекъ.	№ общинъ.
	11	12																		
21	12	40	—	—	26	—	—	—	7	—	2	—	—	—	—	—	—	—	—	5
31	16	58	1	—	6	—	—	—	6	—	2	2	—	—	1	—	—	—	—	6
22	12	47	—	—	47	—	—	1	—	1	1	—	1	1	1	—	—	1	—	7
17	6	41	1	—	24	—	—	—	2	—	2	2	—	—	—	—	—	—	—	8
4	3	9	—	—	36	—	—	—	—	1	1	—	—	—	—	—	—	—	—	9
2	1	5	—	—	62	—	—	—	—	1	—	—	—	—	—	—	—	—	—	10
97	50	200	2	—	13	—	—	1	—	16	3	8	4	1	1	1	2	—	1	—
621	344	1277	25	—	57	2	3	—	3	42	28	24	25	17	13	16	58	—	35	—
785	377	1497	13	—	62	4	5	—	7	63	41	31	25	7	16	13	107	—	61	—
358	191	716	4	—	27	8	16	7	1	28	23	8	17	6	3	6	10	—	—	—
66	27	128	—	—	13	—	—	1	—	8	8	—	2	—	—	1	1	—	1	—
10	5	24	—	—	60	—	—	—	1	—	—	1	1	—	—	—	1	—	1	—
434	223	868	4	—	26	8	16	8	2	36	31	9	20	6	3	7	12	—	2	—
3706	1910	7219	94	—	49	30	52	13	20	312	200	154	120	73	63	62	378	9	188	2

№№ селеній.	№№ общинъ.	НАЗВАНІЕ ВОЛОСТЕЙ, СЕЛЕНІЙ И ОБЩИНЪ.	СКОТОВОДСТВО									
			Урожай (самъ сколько?)			Количество скота по переписи 1887 года.						
			Ржи.	Овса.	Сѣна на раскладочную единицу въ пудахъ.	Лошадей.	Рогатаго				Головъ крупнаго скота на домохозяйна.	
62	63	64	Рабочихъ.	Жеребятъ.	Коровъ.	Телятъ.	Овецъ.	Свиней.	71			
3	5	Д. Таптыковскіе выселки, б. Ломоносова	6	6	4	6	—	4	6	85	14	1,1
—	6	Тоже, б. Слаутинскихъ	5	5	3	6	1	5	8	40	10	1,1
—	7	Тоже, государ., б. Смирновой	6	6	3	9	1	5	5	76	8	2,0
—	8	Тоже, б. Борисовой.	6	6	—	9	1	4	7	66	—	2,2
—	9	Тоже, государ., б. Галахова	5	5	3	—	—	—	—	—	—	—
—	10	Тоже, б. Никифорова	6	6	—	1	1	—	—	10	—	1,0
—	—	Итого по селенію	—	—	—	31	4	18	26	277	32	1,4
4	11	С. Максы, государ. (душево-четвертн.).	6	6	4	371	111	218	267	2223	498	3,5
5	12	С. Назарьево, государ. (душево-четвертн.).	6	6	2	426	116	232	242	2782	670	3,2
6	13	С. Ламино, государ. (душево-четвертн.).	4	4	—	163	55	83	81	986	175	2,3
—	14	Тоже, б. Свищевыхъ	4	4	—	28	10	15	29	261	23	2,2
—	15	Тоже, б. Свищева (пол. соб.).	4	4	—	5	—	3	3	41	6	2,7
—	—	Итого по селенію.	—	—	—	196	65	101	113	1288	204	2,3
—	—	ВСЕГО по Высоковской волости	—	—	—	1911	560	1065	1132	12305	2429	2,8

СТВО КРЕСТЬЯНЪ.													РАСПРЕДЕЛЕНІЕ СТРОЕНІЙ.													
Подворное распредѣленіе скота.													Надѣльных домохозяевъ.													
Изъ всего числа дворовъ.													Имѣющихъ избы.				Изъ общаго числа избъ.									
Безлошадн.	Съ 1 лошадыю.	Съ 2 лошад.	Съ 3 лошад.	Бол. 3-хъ лошад.	Безкоровныхъ.	Съ 1 коровою.	Съ 2-мя и болѣе.	% безлошадныхъ къ общему числу домохозяевъ.	% безкоровн. къ общему числу домохозяевъ.	Дворовъ безъ лошади и коровы.	Одну.	Двѣ и болѣе.	Бездомовыхъ.	Безземельно-бездомовыхъ.	По бѣлому.	По черному.	Деревянныхъ.	Каменныхъ и глинобитныхъ.	Крытыхъ соломою.	Крытыхъ деревьями и желѣзомъ.	6-ти и менѣе аршинъ.	7 и 8 аршинъ.	9 и 10 аршинъ.	Болѣе 10 аршинъ.	№№ общинъ.	
72	73	74	75	76	77	78	79	80	81	82	83	84	85	86	87	88	89	90	91	92	93	94	95	96	—	
5	2	2	—	—	6	2	1	55,6	66,7	4	6	—	3	—	—	6	6	—	6	—	5	1	—	—	5	—
6	2	2	—	—	6	3	1	60,0	60,0	5	7	—	2	—	—	8	8	—	8	—	8	—	—	—	6	—
3	2	1	—	1	3	3	1	42,9	42,9	2	5	—	1	1	—	5	5	—	5	—	5	—	—	—	7	—
3	—	2	—	1	3	2	1	50,0	50,0	3	3	—	2	1	—	3	3	—	3	—	3	—	—	—	8	—
2	—	—	—	—	2	—	—	100,0	100,0	2	—	—	2	—	—	—	—	—	—	—	—	—	—	—	9	—
—	1	—	—	—	1	—	—	—	100,0	—	1	—	—	—	—	1	1	—	1	—	1	—	—	—	10	—
19	7	7	—	2	21	10	4	54,3	60,0	16	22	—	10	2	—	23	23	—	23	—	22	1	—	—	—	—
46	30	23	32	39	33	80	57	27,1	19,4	28	126	20	8	8	29	147	172	4	176	—	82	92	2	—	11	—
36	65	26	43	37	44	109	54	17,4	21,3	29	169	15	11	3	46	162	208	—	208	—	84	123	1	—	12	—
26	31	29	15	6	41	53	13	24,3	38,3	25	80	5	6	9	10	87	97	—	97	—	62	35	—	—	13	—
10	1	4	3	2	9	8	3	50,0	45,0	8	11	2	7	—	15	—	15	—	15	—	10	5	—	—	14	—
—	1	2	—	—	1	1	1	—	33,3	—	3	—	—	—	1	2	3	—	3	—	—	3	—	—	15	—
36	33	35	18	8	51	62	17	27,7	39,2	33	94	7	13	9	26	89	115	—	115	—	72	43	—	—	—	—
256	256	205	183	147	296	504	247	24,5	28,3	208	831	64	71	41	194	810	1000	4	1004	—	523	474	6	1	—	—

№ селеній.	№ общинъ.	НАЗВАНІЕ ВОЛОСТЕЙ, СЕЛЕНІЙ И ОБЩИНЪ.	Разстояніе.		Численность приписнаго									
			Отъ уѣзднаго города.	Отъ близ. станціи ж. д.	По X ревизіи (1858 годъ).					По переписи				
					Мужскаго пола.	Женскаго пола.	Всего обоого пола.	Число душъ, получившихъ надѣль по уст. грамотѣ или влад. записи.	Домохозяевъ.	Муж. пола.				
										Всего.	Отъ 18—60 л.	Полурабочниковъ.		
1	2	3	4	5	6	7	8	9	10					
Дегтяно-Борковская волость.														
1	1	С. Троицкое (Дегтяные Борки), б. Кошелева	18	7	649	650	1299	594	294	802	444	80		
2	2	С. Александровка, б. Кошелева.	10	17	324	329	653	321	163	507	230	51		
3	3	Д. Поляки, б. Кошелева, на дарственномъ надѣлѣ	18	10	329	339	668	334	129	397	198	34		
4	4	Д. Курбатовка, б. Кошелева.	12	15	256	287	543	256	134	456	210	43		
5	5	С. Ново-Никольское, государ.	15	15	787	823	1610	790	428	1401	689	161		
ВСЕГО по Дегтяно-Борковской волости . . .					2345	2428	4773	2295	1148	3563	1771	369		
Канинская волость.														
1	1	С. Канино, б. Кошелева . . .	12	17	1004	994	1998	986	504	1616	821	184		
2	2	Д. Бутырки, б. Кошелева. . .	16	18	38	40	78	38	19	35	21	5		
3	3	Д. Варваровка, б. Кошелева. . .	17	18	328	372	700	333	170	506	263	44		
4	4	С. Смыково, б. Смирнова. . .	8	20	154	150	304	150	83	229	110	26		
—	5	Тоже б. П. Кошелева. . .	8	20	139	139	278	124	62	219	102	17		
—	6	Тоже, б. А. Кошелева. . .	8	20	142	142	284	133	58	184	101	17		
Итого по селенію.					—	—	435	431	866	407	203	632	313	60
5	7	Д. Александровка, б. Смирнова.	10	20	51	49	100	49	27	95	53	8		
6	8	Д. Ванина, б. А. Кошелева. . .	7	17	95	97	192	79	48	151	77	11		
7	9	Д. Ряжскіе въселки, государ.	15	30	77	87	164	77	40	137	66	14		

населенія.					Рабочая сила семей.											Грамотность по переписи 1887 года.		№ общинъ.		
1887 года.					Семей безъ работника.			Семей, гдѣ только.		Семей, имѣющихъ.						Грамотныхъ.			Учащихся	
Всего.	Отъ 16—55 лѣтъ.	Всего обоого пола.	Число работниковъ безземельныхъ.	% прибыли или убыли всего населенія по отношенію къ X ревизіи.	Число семей.	Въ нихъ душъ обоого пола.	Семей, составъ коихъ неизвѣстенъ.	Полурабочники.	Одинъ работникъ безъ полуробота.	1 1/2 работника.	2 работника.	2 1/2 работника.	3 работника.	3 1/2 работника.	4 и болѣе раб.	Мужскаго пола.	Женскаго пола.		Мальчиковъ.	Дѣвочекъ.
11	12	13	14	15	16	17	18	19	20	21	22	23	24	25	26	27	28	29	30	
874	445	1676	15	+29	17	35	—	4	127	39	48	17	17	9	16	149	4	96	—	1
501	236	1008	5	+54	6	12	—	4	76	22	25	12	7	8	3	23	—	—	—	2
380	179	777	6	+16	4	14	—	3	49	15	32	10	11	3	2	22	—	1	—	3
520	202	976	2	+79	1	1	—	—	57	17	28	17	5	6	3	23	—	—	—	4
1460	666	2861	—	+78	7	14	—	6	163	59	77	47	27	31	11	119	—	94	—	5
3735	1728	7298	28	+53	35	76	—	17	472	152	210	103	67	57	35	336	4	191	—	—
1632	854	3248	5	+62	13	24	1	5	192	75	89	46	43	14	26	293	15	133	13	1
44	19	79	—	+1	1	2	5	—	4	3	4	—	—	2	—	1	—	—	—	2
516	261	1022	14	+46	5	12	—	5	77	16	32	13	10	5	7	46	—	30	—	3
262	122	491	1	+62	8	24	—	2	33	11	15	7	3	3	1	28	2	—	—	4
224	103	443	7	+59	1	7	—	1	26	5	14	4	6	3	2	15	—	—	—	5
194	92	378	3	+33	2	4	—	—	23	4	9	9	5	1	5	19	—	—	—	6
680	317	1312	11	+52	11	35	—	3	82	20	38	20	14	7	8	62	2	—	—	—
106	49	201	—	+101	—	—	—	—	5	5	6	3	7	—	1	16	—	—	—	7
174	76	325	7	+69	1	4	—	—	22	4	11	3	4	2	1	13	—	4	—	8
116	60	253	—	+54	1	2	1	—	16	8	5	1	1	3	4	18	4	6	—	9

№ селений.	№ общинъ.	НАЗВАНІЕ ВОЛОСТЕЙ, СЕЛЕНІЙ И ОБЩИНЪ.	Землевладѣніе крестьянъ.									
			Десятинъ надѣльной земли.					Собственной земли.				
			Общественной.	Подвор. и четверг.	Всего.	Приходится.		Число семей, владѣющихъ ею.	У нихъ десятинъ.	Въ томъ числѣ		
						На надѣльн. душу.	На надѣльн. работника.			Пашни.	Луга.	Лѣса
31	32	33	34	35	36	37	38	39	40			
Дегтяно-Борковская волость.												
1	1	С. Троицкое (Дегтяны Борки), б. Кошелева	1521	—	1521	2,6	3,5	15	267,5	237,5	30	—
2	2	С. Александровка, б. Кошелева.	860	—	860	2,7	3,8	—	—	—	—	—
3	3	Д. Поляки, б. Кошелева, на дарственномъ надѣлѣ	251	—	251	0,8	1,3	—	—	—	—	—
4	4	Д. Курбатовка, б. Кошелева	644	—	644	2,5	3,1	2	90	90	—	—
5	5	С. Ново-Никольское, государ.	3846	—	3846	4,9	5,6	1	55	50	5	—
ВСЕГО по Дегтяно-Борковской волости			7122	—	7122	3,1	4,1	18	412,5	377,5	35	—
Канинская волость.												
1	1	С. Канино, б. Кошелева	2497	—	2497	2,4	3,0	21	232	153,5	5,5	73
2	2	Д. Бутырки, б. Кошелева										
3	3	Д. Варваровка, б. Кошелева	758	—	758	2,3	3,0	2	6,5	6,5	—	—
4	4	С. Смыково, б. Смирнова	448	—	448	3,0	4,1	—	—	—	—	—
—	5	Тоже, б. П. Кошелева	319	—	319	2,6	3,3	—	—	—	—	—
—	6	Тоже, б. А. Кошелева	375	—	375	2,8	3,8	—	—	—	—	—
Итого по селенію.			1142	—	1142	2,8	3,8	—	—	—	—	—
5	7	Д. Александровка, б. Смирнова.	124	—	124	2,5	2,3	—	—	—	—	—
6	8	Д. Ванина, б. А. Кошелева	186	—	186	2,4	2,7	—	—	—	—	—
7	9	Д. Ряжскіе выселки, государ.	298	—	298	3,9	4,5	—	—	—	—	—

1) Кромѣ того вся община арендуетъ за работу подъ пастбища 914 дес. 2) Изъ нихъ 6 дес. арендуются исполу. 90 дес. пах. земли, по 600 руб. въ годъ, на 9 лѣтъ, и 600 дес. пастбища за вывозку 2500 воз. навоза. 3) Въ томъ числѣ 72 дес. арендуются исполу. 4) Тоже—64 дес. 5) Тоже—58,5 дес. 6) Въ томъ числѣ 12 дес. усадебной. 7) Изъ

Число семей, арендующихъ въ-надѣльную землю.	Аренда земли.										Подворное распред. надѣльной земли и способъ ея обработки. Домохозяйствъ.											
	Въ надѣльной					Въ не надѣльной					Имѣющихъ надѣль.					Безземельн.						
	На года.		На 1 посѣвъ			На года.		На 1 посѣвъ			Изъ нихъ					Безземельн.						
	Всего десятинъ.	Въ томъ числѣ.	Всего на сумму.	Всего десятинъ.	Въ томъ числѣ.	Всего десятинъ.	Въ томъ числѣ.	Всего на сумму.	Число надѣловъ, арендуемыхъ изъ надѣльной земли.	Всѣхъ.	Весь.	Часть сдано.	Весь.	Часть сдано.	Сдающихъ весь надѣль.	Обрабатывающихъ лично весь надѣль.	Сдающихъ весь надѣль.	Всѣхъ семей.	Въ нихъ душъ об. пола.	Посѣвъ ржи на раскладочную единицу въ мѣрахъ.		
41	42	43	44	45	46	47	48	49	50	51	52	53	54	55	56	57	58	59	60	61		
176	653	653	—	6230	369,5	369,5	—	4654	82	273	184	1	36	—	52	67,4	19,0	21	37	5	1	
77	—	—	—	—	120	120	—	1793	21	152	109	5	25	112	71,7	7,9	11	22	—	3	2	
94	—	—	—	—	370,5	370,5	—	3747	10	122	92	—	25	1	4	75,4	3,3	7	27	—	1	3
75	—	—	—	—	144	144	—	2070	47	132	85	6	23	315	64,4	11,4	2	10	—	3	4	
—	—	—	—	—	—	—	—	—	35	426	327	—	79	416	76,8	3,8	2	2	—	7	5	
422	653	653	—	6230	1004	1004	—	12264	195	1105	797	12	188	9	99	72,1	9,0	43	98	—	—	
141	16	14,5	1,5	35	297	294	3	3009	217	496	250	29	91	60	66	50,4	13,3	8	27	—	4	1
6	—	—	—	—	8	8	—	57	2	19	7	—	5	—	7	36,8	36,8	—	—	—	2,5	2
43	60	60	—	300	88,5	87,5	1	795	35	156	93	2	32	10	19	59,6	12,2	14	37	—	4	3
33	—	—	—	—	83	83	—	82	12	81	48	—	20	6	7	59,3	8,6	2	4	—	7	4
36	78	78	—	356	114	114	—	447	10,5	57	39	3	4	8	3	68,4	5,3	5	23	—	7	5
23	—	—	—	—	51,5	51,5	—	32	20	55	34	2	3	5	11	61,8	20,0	3	10	—	6	6
92	78	78	—	356	248,5	248,5	—	561	42,5	193	121	5	27	19	21	62,7	10,9	10	37	—	—	
19	—	—	—	—	65	65	—	60	5	27	21	—	1	2	3	77,8	11,1	—	—	—	4	7
39	112	95	5	672	138	138	—	706	20,5	42	27	7	3	3	2	64,3	4,8	6	18	—	4	8
10	—	—	—	—	38	38	—	239	22	39	26	2	5	—	6	66,7	15,4	1	2	—	4	9

3) Сверхъ того вся община арендуетъ 300 дес. пахатн. земли изъ 3-й конны. 4) Кромѣ того все общество арендуетъ числѣ 29 дес. арендуются исполу. 5) Кромѣ того арендуются 35 душевыхъ наевъ лугу. 6) Тоже—20 наевъ. 7) Изъ нихъ 71 дес. взяты исполу.

№№ селений.	№№ общинъ.	НАЗВАНИЕ ВОЛОСТЕЙ, СЕЛЕНИЙ И ОБЩИНЪ.	Скотоводство									
			Урожай (самъ сколько?)		Количество скота по переписи 1887 года.							
			Ржи.	Овса.	Сѣна на раскладочную единицу въ пудахъ.	Лошадей.	Рогатаго.		Овецъ.	Свиней.	Головъ крупнаго скота на домохозяйна.	
62	63	64	65	66	67	68	69	70	71			
Дегтяно-Борковская волость.												
1	1	С. Троицкое (Дегтяные Борки), б. Кошелева	6	4	42	383	87	226	195	3100	33	2,0
2	2	С. Александровка, б. Кошелева.	6	4	5	177	23	95	66	887	34	1,7
3	3	Д. Поляки, б. Кошелева, на дарственномъ надѣлѣ	7	3,5	10	164	38	108	82	1148	115	2,1
4	4	Д. Курбатовка, б. Кошелева.	5	4	—	147	31	99	70	1045	23	1,8
5	5	С. Ново-Никольское, государ.	4	3	5	571	92	263	263	2064	225	1,9
ВСЕГО по Дегтяно-Борковской волости.			—	—	—	1442	271	791	676	8244	430	1,9
Канинская волость.												
1	1	С. Канино, б. Кошелева	4	2	10	401	46	300	272	2210	491	1,4
2	2	Д. Бутырки, б. Кошелева.	3	2,4	—	8	4	5	10	64	4	0,7
3	3	Д. Варваровка, б. Кошелева.	4	2	15	134	24	104	98	792	139	1,3
4	4	С. Смыково, б. Смирнова.	4	2,3	—	63	3	55	57	514	91	1,4
—	5	Тоже, б П. Кошелева.	4	3	2	60	11	39	29	331	100	1,6
—	6	Тоже, б. А. Кошелева.	4	2,3	2	51	12	29	27	349	77	1,4
Итого по селенію.			—	—	—	174	26	123	113	1194	268	1,5
5	7	Д. Александровка, б. Смирнова.	4	3	—	32	2	26	26	201	51	2,1
6	8	Д. Ваина, б. А. Кошелева.	4	2,5	2,5	59	15	35	34	365	93	2,0
7	9	Д. Ряжскіе выселки, государ.	4	2	35	44	7	41	50	324	80	2,1

ство крестьянъ.													Распределение строеній.													
Подворное распределение скота.													Надѣльныхъ домохозяевъ.		Изъ общаго числа избъ.											
Изъ всего числа дворовъ.													Имѣющихъ избы.		Топящихся.											
Безлошадн.	Съ 1 лошадыю.	Съ 2 лошады.	Съ 3 лошады.	Бол. 3-хъ лошады.	Безгорюныхъ.	Съ 1 коровою.	Съ 2-ми и болѣе.	% безлошадныхъ къ общему числу домохозяевъ.	% безгорюныхъ къ общему числу домохозяевъ.	Дворовъ безъ лошады и коровы.	Одну.	Двѣ и болѣе.	Бездомовыхъ.	Безземельно-бездомовыхъ.	По бѣлому.	По черному.	Деревянныхъ.	Каменныхъ и глинобитныхъ.	Крытыхъ соломою.	Крытыхъ деревомъ и желѣзомъ.	6-ти и менѣе аршинъ.	7 и 8 аршинъ.	9 и 10 аршинъ.	Болѣе 10 аршинъ.	№№ общинъ.	
72	73	74	75	76	77	78	79	80	81	82	83	84	85	86	87	88	89	90	91	92	93	94	95	96		
98	93	58	28	17	106	172	16	36,4	39,1	81	231	—	42	11	51	190	233	8	239	—	2	147	85	7	2	1
47	80	24	9	3	73	85	5	28,8	44,8	40	136	—	16	6	7	134	136	5	141	—	104	36	—	1	2	
36	38	42	11	2	33	85	11	27,9	25,6	26	115	—	7	7	24	91	115	—	115	—	89	26	—	—	3	
44	50	28	9	3	48	76	10	32,8	35,8	32	114	—	18	1	5	110	115	—	115	—	74	40	1	—	4	
103	170	99	33	23	193	209	26	24,1	45,1	92	407	—	19	2	75	332	404	3	407	—	328	78	—	1	5	
328	431	251	90	48	453	627	68	28,6	39,5	271	1003	—	102	27	162	857	1003	16	1017	2	742	265	8	4		
235	169	73	23	4	236	237	31	46,6	46,8	167	439	1	56	2	287	160	252	195	391	56	278	143	18	8	1	
12	6	1	—	—	14	5	—	63,2	73,7	12	13	—	6	—	2	11	13	—	13	—	13	—	—	—	2	
80	53	32	4	1	79	78	13	47,1	46,5	60	132	2	22	13	39	98	101	36	136	1	102	33	2	—	3	
34	36	12	1	—	36	40	7	41,0	43,4	25	67	6	8	2	40	39	76	3	77	2	62	17	—	—	4	
20	26	15	—	1	27	31	4	32,3	43,5	15	50	1	6	3	25	30	51	4	55	—	36	17	1	1	5	
22	24	9	3	—	32	23	3	37,9	55,2	20	48	3	4	2	20	35	52	3	55	—	36	19	—	—	6	
76	86	36	4	1	95	94	14	37,4	46,8	60	165	10	18	7	85	104	179	10	187	2	134	53	1	1		
6	12	7	2	—	7	14	6	22,2	25,9	6	24	—	3	—	20	4	20	4	24	—	13	10	1	—	7	
13	14	18	3	—	17	27	4	27,1	35,4	10	40	—	2	5	27	14	36	5	41	—	25	16	—	—	8	
15	12	9	2	2	13	17	10	37,5	32,5	10	31	4	4	1	19	20	35	4	35	4	24	14	—	1	9	

№№ селеній.	№№ общинъ.	НАЗВАНІЕ ВОЛОСТЕЙ, СЕЛЕНІЙ И ОБЩИНЪ.	Распределеііе строеній.					Промыслы крестьянъ.					Заведеній.			
			Холостыхъ строеній.					Мѣстные.					Торговъ.			
			Дворовъ.					Число семей.					Промышленныхъ.			
			Плетевыхъ.	Заборн. и каменныхъ	Горницъ (клѣтей)	Амбаровъ и сараевъ.	Ригъ и овинновъ.	Число взросл. мастер.	Гдѣ есть мастер.	Имѣющ. земл. зараб.	Съ проч. зараб.	Всѣхъ промысл.	Мужчинъ, занимающихся отхожими промыслами.	Трактировъ и другихъ пит. заведеній.	Лавокъ.	
97	98	99	100	101	102	103	104	105	106	107	108	109	110			
Дегтяно-Борковская волость.																
1	1	С. Троицкое (Дегтяны Борки), б. Кошелева	234	6	25	23	200	10	10	57	44	111	22	14	1	2
2	2	С. Александровка, б. Кошелева.	137	—	9	30	110	103	81	17	8	106	19	—	1	—
3	3	Д. Поляки, б. Кошелева, на дарственномъ надѣлѣ	112	3	36	43	97	7	7	43	19	69	4	1	1	—
4	4	Д. Курбатовка, б. Кошелева	114	—	8	10	92	7	7	44	15	66	21	5	—	—
5	5	С. Ново-Никольское, государ.	406	—	34	32	327	38	32	34	39	103	33	8	1	1
ВСЕГО по Дегтяно-Борковской волости			1003	9	112	138	826	167	137	195	125	457	99	28	4	3
Канинская волость.																
1	1	С. Канино, б. Кошелева	134	221	111	269	308	263	196	76	37	309	299	24	—	4
2	2	Д. Бутырки, б. Кошелева.	9	—	—	6	7	7	6	4	—	10	—	—	—	—
3	3	Д. Варваровка, б. Кошелева.	66	45	23	61	106	58	45	62	13	120	66	4	—	2
4	4	С. Смыково, б. Смирнова.	43	21	16	49	56	18	16	27	8	51	35	5	—	1
—	5	Тоже, б. П. Кошелева.	22	26	20	44	43	27	17	13	11	41	21	2	—	—
—	6	Тоже, б. А. Кошелева.	11	34	10	30	37	11	10	19	4	33	26	—	—	1
Итого по селенію.			76	81	46	123	136	56	43	59	23	123	82	7	—	2
5	7	Д. Александровка, б. Смирнова.	17	4	8	17	19	29	20	3	1	24	3	—	—	—
6	8	Д. Ванина, б. А. Кошелева.	27	13	9	45	29	22	17	14	2	33	7	2	—	—
7	9	Д. Ряжскіе выселки, государ.	28	4	25	37	32	11	9	10	3	22	2	1	—	—

№№ селеній.	№№ общинъ.	НАЗВАНІЕ ВОЛОСТЕЙ, СЕЛЕНІЙ И ОБЩИНЪ.	Годовой окладъ въ рубляхъ.										Недоимки къ 1 января 1887 г. въ рубляхъ.	Средній размѣръ на на-дѣльного домохозяйства.	Доходы съ обществ. обороч. статей въ рубляхъ.	Семей.	Живущихъ на сторонѣ со всѣмъ семействомъ.					
			Сбора.					Сумма платежей.														
			Сбора.					Сумма платежей.														
			Земскаго.	Волостнаго.	Сельскаго.	Всѣхъ.	Страхового сбора.	Всей.	Средній размѣръ на на-дѣльного домохозяйства.	Доходы съ обществ. обороч. статей въ рубляхъ.	Семей.	Живущихъ на сторонѣ со всѣмъ семействомъ.										
111	112	113	114	115	116	117	118	119	120	121	122	123	124	125	126	127	128	129				
Дегтяно-Борковская волость.																						
1	1	С. Троицкое (Дегтяны Борки), б. Кошелева	—	—	590	794	3161	211	505	206	789	4872	3,2	8,3	11,0	558	984	3,6	—	6	29	1
2	2	С. Александровка, б. Кошелева.	—	—	328	463	1632	103	149	120	431	2435	2,8	7,4	10,6	271	1290	8,5	—	—	—	2
3	3	Д. Поляки, б. Кошелева, на дарственномъ надѣлѣ	—	50	343	360	—	33	80	94	308	515	2,1	1,5	2,6	242	72	0,6	—	—	—	3
4	4	Д. Курбатовка, б. Кошелева	—	202	260	399	1339	85	203	104	754	2485	3,9	9,6	11,8	249	1473	11,2	—	—	—	4
5	5	С. Ново-Никольское, государ.	—	48	799	1280	3457	2731	1139	331	1799	9457	2,5	11,8	13,7	767	4166	9,8	200	1	4	5
ВСЕГО по Дегтяно-Борковской волости			—	300	2320	3296	9589	3163	2076	855	4081	19764	2,8	8,5	11,2	2087	7985	7,2	200	13	62	—
Канинская волость.																						
1	1	С. Канино, б. Кошелева	656	23	1472	5419	283	689	667	2464	9522	3,9	9,2	11,6	1088	2699	5,4	100	7	26	1	
2	2	Д. Бутырки, б. Кошелева.	—	—	38	49	5	10	23	16	103	3,9	9,2	11,6	18	68	3,6	—	—	—	—	2
3	3	Д. Варваровка, б. Кошелева.	200	22	343	463	1135	57	135	228	664	2219	2,9	6,8	8,4	289	222	1,4	33	10	28	3
4	4	С. Смыково, б. Смирнова.	15	26	155	150	809	51	123	102	405	1490	3,3	9,6	13,5	180	49	0,6	—	1	3	4
—	5	Тоже, б. П. Кошелева.	13	21	133	112	579	37	89	88	285	1078	3,4	8,1	10,6	94	24	0,4	—	2	8	5
—	6	Тоже, б. А. Кошелева.	—	—	138	142	679	44	104	91	298	1216	3,2	8,8	12,0	94	100	1,7	—	1	1	6
Итого по селенію.			28	47	426	404	2067	132	316	281	988	3784	3,3	8,9	11,8	368	173	0,9	—	4	12	—
5	7	Д. Александровка, б. Смирнова.	65	18	50	85	247	14	33	33	66	393	3,2	7,9	7,4	81	43	1,6	—	—	—	7
6	8	Д. Ванина, б. А. Кошелева.	9	23	83	109	335	24	58	56	120	593	3,2	7,1	7,7	144	—	—	—	1	7	8
7	9	Д. Ряжскіе выселки, государ.	179	25	70	122	417	19	39	47	98	620	2,1	8,9	9,4	104	—	—	—	1	1	9

1) Составъ этой семьи неизвѣстенъ.

№ селеній.	№ общинъ.	НАЗВАНІЕ ВОЛОСТЕЙ, СЕЛЕНІЙ И ОБЩИНЪ.	Разстояніе.		Численность приписнаго									
			Отъ уѣзднаго города.	Отъ близ. станціи ж. д.	По X ревизіи (1858 годъ).			По переписи						
					Мужскаго пола.	Женскаго пола.	Всего обоого пола.	Число душъ, получившихъ нацѣль по уст. грамотъ или влад. записи.	Домохозяевъ.	Всего.	Отъ 18—60 л.	Полурабочниковъ.		
8	10	Д. Дмитріевка, б. Цар. Грузинской	15	30	231	266	497	200	88	261	138	22		
9	11	Д. Смирновка, б. Смирнова	8	20	54	53	107	51	31	78	42	2		
ВСЕГО по Канинской волости					2313	2389	4702	2220	1130	3511	1794	350		
Карловская волость.														
1	1	Д. Карловка, фабричныя, быв. Смольянинова	65	81	173	174	347	157	87	290	134	36		
2	2	Д. Уша, б. Селезнева	62	79	179	182	361	165	72	232	103	34		
3	3	Д. Сергіевка, б. Беръ	70	91	154	154	308	148	79	270	129	35		
4	4	С. Спасское, б. Сазоновой	57	76	98	83	181	89	41	130	53	25		
—	5	Тоже, б. Протасьева	57	76	169	175	344	164	80	246	123	37		
Итого по селенію.					—	—	267	258	525	253	121	376	176	62
5	6	Д. Никитино, б. Селезнева	62	71	131	126	257	131	71	219	114	19		
6	7	Д. Александровка, б. Бибиковой	58	80	82	98	180	82	43	160	72	15		
7	8	Д. Карловскіе выселки, б. Смольянинова	59	82	7	9	16	7	4	13	6	1		
ВСЕГО по Карловской волости					993	1001	1994	943	477	1560	734	202		

населенія.					Рабочая сила семей.											Грамотность по переписи 1887 года.				
1887 года.					Семей безъ работника.		Семей, гдѣ только.		Семей, имѣющихъ.							Грамотныхъ.		Учащихъ		
Всего.	Отъ 16—55 лѣтъ.	Всего обоого пола.	Число рабочихъ безземельныхъ.	% прибыли или убыли всего населенія по отношенію къ X ревизіи.	Число семей.	Въ нихъ душъ обоого пола.	Семей, составъ копѣхъ невѣстенъ.	Полурабочники.	Одинъ работникъ безъ полураб.	1½ работника.	2 работника.	2½ работника.	3 работника.	3½ работника.	4 и болѣе раб.	Мужскаго пола.	Женскаго пола.	Мальчиковъ.	Дѣвочекъ.	№ общинъ.
266	142	527	6	+6	2	9	—	4	33	11	21	2	8	4	3	10	—	4	—	10
80	42	158	—	+48	2	7	—	1	17	—	7	1	3	—	—	2	—	—	—	11
3614	1820	7125	43	+52	36	95	7	18	448	142	213	89	90	37	50	461	21	177	13	
299	134	589	—	+70	3	16	—	1	35	18	10	6	7	2	5	145	26	29	14	1
232	100	464	4	+29	—	—	—	1	30	16	8	11	5	—	1	10	—	1	—	2
267	116	537	4	+74	1	2	—	2	25	18	12	5	8	5	3	65	6	27	4	3
145	59	275	7	+52	5	10	—	1	12	9	5	6	1	1	1	44	8	16	3	4
258	115	504	3	+47	5	10	—	1	25	13	16	9	2	7	2	51	3	28	1	5
403	174	779	10	+48	10	20	—	2	37	22	21	15	3	8	3	95	11	44	4	
237	104	456	1	+78	5	11	—	—	31	6	11	4	3	6	5	10	2	—	—	6
158	65	318	4	+77	—	—	—	—	13	8	13	3	3	2	1	20	1	4	1	7
9	5	22	—	+38	—	—	—	—	2	—	1	1	—	—	—	—	—	—	—	8
1605	698	3165	23	+59	19	49	—	32	173	88	76	45	29	23	18	345	46	105	23	

№№ селений.	№№ общинъ.	НАЗВАНІЕ ВОЛОСТЕЙ, СЕЛЕНІЙ И ОБЩИНЪ.	Землевладѣніе крестьянъ.																		
			Десятина надѣльной земли.					Собственной земли.													
			Общественной.	Подвор. и четверг.	Всего.	Приходится. На надѣльн. душу. На надѣльн. работника.	Число семей, владѣющихъ ею.	У нихъ десятинъ.	Въ томъ числѣ Пашни. Луга. Лѣса												
31	32	33	34	35	36	37	38	39	40												
8	10	Д. Дмитріевка, б. Цар. Грузинской	599	—	599	3,0	4,5	—	—	—	—	—	—	—	—	—	—	—	—	—	—
9	11	Д. Смирновка, б. Смирнова	152	—	152	3,0	3,6	—	—	—	—	—	—	—	—	—	—	—	—	—	—
ВСЕГО по Канинской волости			5756	—	5756	2,6	3,3	23	—	—	—	—	—	—	—	—	—	—	—	—	—
Карловская волость.																					
1	1	Д. Карловка, фабричные, быв. Смольянинова	83	—	83	0,5	0,6	1	63	63	—	—	—	—	—	—	—	—	—	—	—
2	2	Д. Уша, б. Селезнева	546	—	546	3,3	5,5	5	25	25	—	—	—	—	—	—	—	—	—	—	—
3	3	Д. Сергіевка, б. Беръ	481	—	481	3,3	3,8	1	26	26	—	—	—	—	—	—	—	—	—	—	—
4	4	С. Спасское, б. Сазоновой	298	—	298	3,3	6,5	19	430	256	31	143	—	—	—	—	—	—	—	—	—
—	5	Тоже, б. Протасьева	533	—	533	3,3	4,4	12	64,5	62,5	—	2	—	—	—	—	—	—	—	—	—
Итого по селенію			831	—	831	3,3	5,0	31	494,5	318,5	31	143	—	—	—	—	—	—	—	—	—
5	6	Д. Никитино, б. Селезнева	356	—	356	2,7	3,2	67	701	—	—	—	—	—	—	—	—	—	—	—	—
6	7	Д. Александровка, б. Бибиковой	264	—	264	3,2	3,9	40	240	—	—	—	—	—	—	—	—	—	—	—	—
7	8	Д. Карловскіе выселки, б. Смольянинова	23	—	23	3,3	3,8	—	—	—	—	—	—	—	—	—	—	—	—	—	—
ВСЕГО по Карловской волости			2584	—	2584	2,7	3,6	145	1549	432	31	145	15	—	—	—	—	—	—	—	—

1) Изъ нихъ 2 д. исполу и 30 д. изъ 1/3. 2) Исполу 5 1/2 д. 3) Изъ нихъ 50 д. луга въ Спасскомъ уѣздѣ, остальная земля усадебная. 4) Въ томъ числѣ 63 д. пашни и 1 д. луга исполу. 5) Кромѣ того берутъ пастбища за свою работу. 6) Кромѣ того берутъ пастбища за прогоны и пастбища платятъ 225 р. 7) Исполу. 8) Въ томъ числѣ за пастбища 117 р. 9) Кромѣ того всѣмъ обществомъ берутъ пастбища за свою работу. 10) Въ томъ числѣ 65 д. исполу. 11) Сверхъ

Число семей, арендующихъ надѣльную землю.	Аренда земли.										Подворное распред. надѣльной земли и способъ ея обработки. Домохозяйствъ.											
	Внѣ надѣльной.					Имѣющихъ надѣль.					Безземельн.											
	На года.		На 1 посѣвъ.			Изъ нихъ		%		Всѣхъ семей		Посѣвъ ржи на раскладочную единицу въ мѣрахъ.										
	Всего десятинъ.	Въ томъ числѣ. Пашни. Луга.	Всего на сумму.	Всего десятинъ.	Въ томъ числѣ. Пашни. Луга.	Всего на сумму.	Обработ. его своимъ инвентар.	Обработ. его чужимъ инвентар.	Слающихъ весь надѣль.	Обработывающихъ лично весь надѣль.	Слающихъ весь на дѣль.	Всѣхъ семей	Въ нихъ душъ об. пола.	Посѣвъ ржи на раскладочную единицу въ мѣрахъ.	№№ общинъ.							
41	42	43	44	45	46	47	48	49	50	51	52	53	54	55	56	57	58	59	60	61	№№ общинъ.	
—	25	—	—	—	1)	59,5	58	1,5	239	18,5	83	60	2	8	3	10	72,3	12,0	5	16	6	10
—	6	22,5	22,5	—	2)	20	20	—	133	13	31	14	3	5	—	9	45,2	29,0	—	—	5,5	11
381	288,5	270	18,5	1483	962,5	957	5,5	5799	375,5	1086	619	50	177	97	143	57,0	13,2	44	137	—	—	—
—	—	—	—	—	—	—	—	—	—	87	—	—	—	—	87	—	100,0	—	—	—	—	1
52	—	—	—	—	5)	96	63	33	576	—	69	54	2	9	—	4	78,3	5,8	3	9	6,5	2
52	—	—	—	—	7)	236	182	54	968	11	75	62	4	6	—	3	82,7	4,0	4	15	5,5	3
9	—	—	—	—	8)	28	21,5	6,5	115	—	33	28	—	5	—	—	84,8	—	8	38	8	4
54	—	—	—	—	9)	202	133	69	1231	8,5	73	60	—	8	—	5	82,2	6,8	7	17	8	5
63	—	—	—	—	10)	230	154,5	75,5	1346	8,5	106	88	—	13	—	5	83,2	4,7	15	55	—	—
54	—	—	—	—	11)	53	—	53	954	2	67	58	—	7	—	2	86,6	3,0	4	11	6	6
32	—	—	—	—	12)	78	—	78	257	—	40	34	—	5	—	1	85,0	2,5	3	14	8	7
—	—	—	—	—	13)	—	—	—	—	—	4	1	—	2	—	1	25,0	25,0	—	—	8	8
253	—	—	—	—	14)	693	399,5	293,5	4101	21,5	448	297	6	42	—	103	66,3	30,0	29	104	—	—

4) Въ Шацкомъ уѣздѣ Тамбовской губ. 5) Въ томъ числѣ 63 д. пашни и 1 д. луга исполу. 6) Кромѣ того берутъ пастбища за свою работу. 7) Въ томъ числѣ 129 д. исполу. 8) Кромѣ того общество платитъ за пастбища 117 р. 9) Кромѣ того всѣмъ обществомъ берутъ пастбища за свою работу. 10) Распредѣленіе по угодьямъ остальныхъ 941 д. неизвѣстно.

№ селеній.	№ общинъ.	НАЗВАНІЕ ВОЛОСТЕЙ, СЕЛЕНІЙ И ОБЩИНЪ.	Распределеіе строеній.				Промыслы крестьянъ.				Заведеній.			Годовой окладъ въ рубляхъ.											Недвижи въ 1 января 1887 г. въ рубляхъ.		Живущихъ на сторонѣ со всеѣмъ семействомъ.												
			Холостыхъ строеній.				Мѣстные.				Промышленныхъ. Трактировъ и другихъ ппт. заведеній.	Лавокъ.	Сбора.			Сумма платежей.					Страхового сбора.	Всей.	Средній размѣръ на на- дѣльного домохозяйна.	Доходы съ обществ. оборот. статей въ рубляхъ.	Семей.	Въ нихъ душъ об. пола.													
			Дворовъ.		Горницъ (клѣтей)		Число взрослыхъ мастеровъ.	Гдѣ есть мастеръ.	Число семей.				Мужичья, занимающихся отхо- жими промыслами.	Оброчн. подат., или выкупн. платежей.	Государственныхъ пла- тежей.	Земскаго.	Волостнаго.	Сельскаго.	Всѣхъ.	На десятину на- дѣла.							На окладную ду- шу.	На работника.											
			Плетневыхъ.	Заборн. и каменныхъ	Амбаровъ и са- раевъ.	Ригъ и овиновъ.			Имѣющ. земл. зараб.	Съ проч. зараб.																			Всѣхъ промысл.										
8	10	Д. Дмитріевка, б. Цар. Грузин-ской	50	15	26	60	62	10	8	29	21	58	8								1	—	—	10	—	204			200	1079	72	172	142	178	1643	2,7	8,1	11,9	176
9	11	Д. Смирновка, б. Смирнова	9	14	1	20	17	10	8	5	2	15	11	—	—	—	—	—	7	52	51	275	19	46	35	101	476	3,1	9,2	11,3	54	31	1,0	—	—	3	8	11	
ВСЕГО по Канинской волости			416	397	249	638	716	466	352	262	102	716	488	39	—	—	8	—	—	1147	165	2274	2944	11023	625	1498	1512	4695	19353	3,4	8,5	10,8	2322	8121	7,5	133	26	81	—
Карловская волость.																																							
1	1	Д. Карловка, фабричные, быв. Смольянинова	—	64	42	13	—	68	54	124	79	17	—	2	1	—	—	—	34	65	159	157	121	8	19	127	287	562	6,8	3,5	4,2	98	—	—	350	2	21	1	
2	2	Д. Уша, б. Селезнева	9	61	39	70	43	3	3	12	12	27	1	—	—	—	—	—	40	158	168	758	34	81	134	308	1315	2,4	8,3	12,7	106	123	1,8	—	—	—	—	2	
3	3	Д. Сергіевка, б. Беръ	9	66	36	61	41	2	1	11	2	14	4	1	—	1	—	—	153	158	148	680	50	119	126	217	1192	2,5	7,5	9,2	147	—	—	—	—	1	6	3	
4	4	С. Спасское, б. Сазоновой	4	35	21	48	28	1	1	10	3	14	2	—	—	2	—	—	88	40	94	89	337	26	62	75	127	627	2,1	6,7	11,8	76	—	—	—	—	—	—	4
5	5	Тоже, б. Протасьева	11	56	38	67	57	6	6	13	4	23	5	2	—	—	—	—	—	14	161	165	621	38	91	132	220	1102	2,1	6,8	9,0	104	121	1,7	—	—	—	—	5
Итого по селенію			15	91	59	115	85	7	7	23	7	37	7	2	—	2	—	—	88	54	255	254	958	64	153	207	347	1729	2,1	6,8	9,8	180	121	1,1	—	—	—	—	8
5	6	Д. Никитино, б. Селезнева	28	41	38	32	33	3	3	14	3	20	2	1	—	1	—	—	15	24	131	131	305	21	51	105	279	761	2,1	5,8	6,7	108	—	—	—	—	—	—	6
6	7	Д. Александровка, б. Бибиковой	2	35	23	27	34	12	11	4	1	16	1	1	—	1	—	—	—	85	82	82	252	17	41	66	119	495	1,9	6,0	6,9	95	80	2,0	—	—	—	—	7
7	8	Д. Карловскіе выселки, б. Смольянинова	—	2	1	2	1	2	1	—	3	4	—	—	—	—	—	—	—	—	7	7	26	1	3	6	11	47	2,0	6,7	7,8	2	104	26,0	—	—	—	8	
ВСЕГО по Карлов-ской волости			63	360	238	320	237	97	80	65	52	197	32	5	3	5	—	—	—	137	421	950	947	3100	195	467	771	1568	6101	2,4	6,4	8,3	736	428	1,0	350	3	27	—

№ селеній.	№ общинъ.	НАЗВАНІЕ ВОЛОСТЕЙ, СЕЛЕНІЙ И ОБЩИНЪ.	Разстояніе.		Численность приписнаго							
			Отъ уѣзднаго города.	Отъ ближ. станціи ж. д.	По X ревизіи (1858 годъ).			Число душъ, получившихъ надѣлъ по уст. грамотъ или влад. запис.	Домохозяевъ.	По переписи		
					Мужскаго пола.	Женскаго пола.	Всего обоого пола.			Муж. пола.		
										Всего.	Отъ 18—60 л.	Полуроботниковъ.
1	2	3	4	5	6	7	8	9	10			
Кутлово-Борковская волость.												
1	1	С. Кутловы Борки, б. Шпловскаго, на дарствен. надѣлѣ	18	7	508	499	1007	503	175	538	298	47
2	2	С. Покровское, б. кн. Гагарина, на дарствен. надѣлѣ	18	14	564	558	1122	509	149	494	244	55
3	3	Д. Озериха, б. кн. Гагарина, на дарствен. надѣлѣ	20	15	398	404	802	398	141	414	214	51
4	4	С. Желобовы Борки, б. гр. Толстаго, на дарствен. надѣлѣ	25	3	396	391	787	374	143	429	232	50
5	5	Тоже, б. Шпловскаго	25	3	473	453	926	447	191	630	325	67
		Итого по селенію.	—	—	869	844	1713	821	334	1059	557	117
5	6	Д. Слезнево, б. Вердеревской	30	1,5	113	137	250	113	37	103	52	10
6	7	Д. Пуцпы Озерка, б. Головинныхъ	33	4	181	173	354	181	72	306	150	28
7	8	Д. Бокпно, б. Куликовской	33	4	132	145	277	120	47	156	78	12
8	9	С. Воронежскіе Верхи, б. Свицова	30	7	28	20	48	28	10	44	19	5
10	10	Тоже, б. Кологривовой	30	7	12	21	33	12	8	32	14	5
11	11	Тоже, б. Гришиной	30	7	20	15	35	20	11	40	16	4
12	12	Тоже, б. Звѣревой	30	7	25	20	45	19	10	41	20	5
13	13	Тоже, государ., б. Гимберга	30	7	26	31	57	26	12	43	20	5
		Итого по селенію.	—	—	111	107	218	105	51	200	89	24

населенія.					Рабочая сила семей.											Грамотность по переписи 1887 года.				№ общинъ.
1887 года.					Семей безъ работника.		Семей, составъ копѣ неизвѣстенъ.	Семей, гдѣ только.		Семей, имѣющихъ.				Грамотныхъ.		Учащихся				
Всего.	Ж. п.	Отъ 16—55 лѣтъ.	Всего обоого пола.	Число работниковъ безземельныхъ.	Число семей.	Въ нихъ душъ обоого пола.		Полуроботники.	Одинъ работникъ безъ полуробот.	1 1/2 работника.	2 работника.	2 1/2 работника.	3 работника.	3 1/2 работника.	4 и болѣе раб.	Мужскаго пола.	Женскаго пола.	Мальчиковъ.	Дѣвочекъ.	
							15													
11	12	13	14	15	16	17	18	19	20	21	22	23	24	25	26	27	28	29	30	
538	309	1076	3	+7	2	3	1	4	67	17	37	14	18	4	11	22	—	—	—	1
473	255	967	—	-13	1	1	—	4	56	17	26	20	14	7	4	84	1	24	1	2
459	254	873	—	+9	5	9	—	4	50	19	30	17	5	9	2	31	—	2	—	3
414	243	843	7	+7	5	15	1	3	48	18	28	19	9	5	7	3	—	—	—	4
615	339	1245	19	+34	7	15	—	3	64	24	33	21	20	9	10	76	—	13	—	5
1029	582	2088	26	+22	12	30	1	6	112	42	61	40	29	14	17	79	—	13	—	
102	57	205	—	-18	—	—	—	—	21	4	6	3	1	2	—	—	—	—	—	6
307	164	613	—	+73	2	8	—	3	24	4	13	5	7	3	11	2	—	—	—	7
126	72	282	—	+2	2	6	—	—	15	4	14	5	4	3	—	1	—	—	—	8
34	19	78	1	+63	—	—	—	—	2	2	3	1	1	—	1	1	—	—	—	9
25	15	57	—	+73	—	—	—	—	2	1	2	2	—	1	—	1	—	—	—	10
37	20	77	—	+120	—	—	—	1	5	1	1	1	1	1	—	—	—	—	—	11
31	17	72	—	+60	—	—	—	—	3	2	1	1	—	1	2	—	—	—	—	12
47	24	90	—	+58	—	—	—	—	3	3	3	1	1	1	—	2	—	—	—	13
174	95	374	1	+72	—	—	—	1	15	9	10	6	3	4	3	4	—	—	—	

№№ селений.	№№ общинъ.	НАЗВАНИЕ ВОЛОСТЕЙ, СЕЛЕНИЙ И ОБЩИНЪ.	Землевладѣніе крестьянъ.																		
			Десятинъ надѣльной земли.					Собственной земли.													
			Общественной.	Подвор. и четверг.	Всего.	Приходится. На надѣльн. душу.	На надѣльн. работника.	Число семей, владѣющихъ ею.	У нихъ деся. тинъ.	Въ томъ числѣ.											
31	32	33	34	35	36	37	38	39	40												
Кутлово-Борковская волость.																					
1	1	С. Кутловы Борки, б. Шиловскаго, на дарствен. надѣлѣ . . .	377	—	377	0,7	1,3	—	—	—	—	—	—	—	—	—	—	—	—	—	—
2	2	С. Покровское, б. кн. Гагарина, на дарствен. надѣлѣ . . .	382	—	382	0,8	1,6	11	299	199	25	75	—	—	—	—	—	—	—	—	—
3	3	Д. Озериха, б. кн. Гагарина, на дарствен. надѣлѣ . . .	298	—	298	0,7	1,4	22	141	141	—	—	—	—	—	—	—	—	—	—	—
4	4	С. Желобовы Борки, б. гр. Толстаго, на дарствен. надѣлѣ . . .	281	—	281	0,8	1,2	33	119	119	—	—	—	—	—	—	—	—	—	—	—
—	5	Тоже, б. Шиловскаго . . .	—	1291	1291	2,9	4,2	2	5	5	—	—	—	—	—	—	—	—	—	—	—
Итого по селенію			281	1291	2572	3,1	4,8	5	124	124	—	—	—	—	—	—	—	—	—	—	—
5	6	Д. Слезнево, б. Вердеревской . . .	330	—	330	2,9	6,3	—	—	—	—	—	—	—	—	—	—	—	—	—	—
6	7	Д. Пуццины Озерки, б. Головниныхъ . . .	—	443	443	2,4	3,0	39	36	36	—	—	—	—	—	—	—	—	—	—	—
7	8	Д. Бокіно, б. Куликовской . . .	206	—	206	1,7	2,6	2	15	15	—	—	—	—	—	—	—	—	—	—	—
8	9	С. Воронежскіе Верхи, б. Свищова . . .	84	—	84	3,0	4,7	1	16,5	16,5	—	—	—	—	—	—	—	—	—	—	—
—	10	Тоже, б. Кологривовой . . .	34	—	34	2,8	2,4	—	—	—	—	—	—	—	—	—	—	—	—	—	—
—	11	Тоже, б. Гришиной . . .	60	—	60	3,0	3,8	1	16,5	16,5	—	—	—	—	—	—	—	—	—	—	—
—	12	Тоже, б. Звѣревой . . .	57	—	57	3,0	2,9	—	—	—	—	—	—	—	—	—	—	—	—	—	—
—	13	Тоже, государ., б. Гимберга . . .	78	—	78	3,0	3,9	—	—	—	—	—	—	—	—	—	—	—	—	—	—
Итого по селенію			313	—	313	3,0	3,6	2	33	33	—	—	—	—	—	—	—	—	—	—	—

1) Въ томъ числѣ 565 дес. взято изъ 2/5 частей. 2) Кромѣ того общество пользуется пастбищемъ за свою работу. томъ числѣ 557 дес. изъ 3/7 частей. 3) Кромѣ того община беретъ пастбища за свою работу. 4) Въ томъ числѣ 572,5 и 1 дес. исполу. 5) Кромѣ того община беретъ пастбища за свою работу. 6) Изъ нихъ 7,5 дес. исполу. 7) Кромѣ того община беретъ пастбища за свою работу. 8) За пастбище платятъ частью работой, частью по 1 р. 60 к. съ каждой лошади. пастбище за свою работу. 9) Кромѣ того общество платитъ за пастбище частью работой, частью деньгами. 10) Кромѣ

Число семей, арендующихъ выѣмъ надѣльную землю.	Аренда земли.										Подворное распред. надѣльной земли и способъ ея обработки. Домохозяйствъ.											
	Вънадѣльной.					Имѣющихъ надѣль.					Безземельн.											
	На года.		На 1 посѣвъ.			Изъ нихъ			%		Всѣхъ семей.		Посѣвъ ржи на раскладочную единицу въ мѣрахъ.									
	Всего десятинъ.	Въ томъ числѣ. Пашни. Луга.	Всего на сумму.	Всего десятинъ.	Въ томъ числѣ. Пашни. Луга.	Всего на сумму.	Обработ. его своимъ инвентар.	Обработ. его чужимъ инвентар.	Слающихъ весь надѣль.	Обработывающихъ лично весь надѣль.	Слающихъ весь на дѣлѣ.	Всѣхъ семей.	Въ нихъ душъ об. пола.	Посѣвъ ржи на раскладочную единицу въ мѣрахъ.	№№ общинъ.							
41	42	43	44	45	46	47	48	49	50	51	52	53	54	55	56	57	58	59	60	61	№№ общинъ.	
100	—	—	—	—	694	694	—	1669	9	172	108	—	30	—	34	62,8	19,8	3	8	2	1	—
97	—	—	—	—	798,5	798,5	—	1403	9	149	107	1	22	—	19	71,8	12,8	—	—	2,5	2	—
109	35	35	—	334	691,5	691,5	—	1830	8,5	141	116	—	18	—	7	82,3	5,0	—	—	0,8	3	—
87	—	—	—	—	593	593	—	257	17	137	95	—	20	1	21	69,3	15,3	6	27	1	4	—
118	—	—	—	—	527	527	—	1139	28	179	133	7	13	1	25	74,3	15,1	12	44	6	5	—
205	—	—	—	—	1120	1120	—	1396	45	316	228	7	33	2	46	72,2	14,6	18	71	—	—	—
3	—	—	—	—	13	13	—	80	14,5	37	23	8	1	2	3	62,2	8,1	—	—	7	6	—
33	42	42	—	480	179	179	—	1503	25,5	72	38	7	1	5	21	52,8	29,2	—	—	6	7	—
21	—	—	—	—	58	58	—	1045	12	47	32	1	3	2	9	68,1	19,1	—	—	6	8	—
9	—	—	—	—	44,5	44,5	—	662	1	9	9	—	—	—	—	100,0	—	1	1	6	9	—
5	—	—	—	—	31,5	31,5	—	473	1	8	5	—	—	—	3	62,5	37,5	—	—	12	10	—
3	—	—	—	—	13	13	—	171	2	11	5	1	2	—	3	45,5	27,3	—	—	7	11	—
8	—	—	—	—	55,5	55,5	—	695	5	10	8	—	1	—	1	80,0	10,0	—	—	7	12	—
9	—	—	—	—	32,5	32,5	—	400	—	12	9	—	2	—	1	75,0	8,3	—	—	8	13	—
34	—	—	—	—	177	177	—	2401	9	50	36	1	5	—	8	72,0	16,0	1	1	—	—	—

3) Въ томъ числѣ 671 дес. изъ 2/5 частей. 4) Кромѣ того общество пользуется пастбищемъ за свою работу. 5) Въ дес. изъ 2/5 частей. 6) Кромѣ того община беретъ пастбища за свою работу. 7) Въ томъ числѣ 444 дес. изъ 2/5 частей того община беретъ пастбища за свою работу. 8) Въ томъ числѣ 57 дес. изъ 2/5 частей. 9) Кромѣ того община беретъ пастбища за свою работу съ приплатою съ каждой лошади по 30 коп. 10) Кромѣ того община платитъ за пастбище 15 рубъ и съ каждой лошади по 30 коп. 11) Сверхъ того общество беретъ того община беретъ пастбища за свою работу съ приплатою съ каждой лошади по 30 коп.

№№ селеній.	№№ общинъ.	НАЗВАНІЕ ВОЛОСТЕЙ, СЕЛЕНІЙ И ОБЩИНЪ.	Распределеіе строеній.				Промыслы крестьянъ.					Заведеній.				
			Холостыхъ строеній.				Мѣстные.					Торговыхъ.				
			Дворовъ.				Число семей.	Число взрослыхъ мастеровъ.	Гдѣ есть мастеръ.	Имѣющ. земл. зараб.	Съ проч. зараб.	Всѣхъ промысл.	Мужчинъ, занимающихся отхожими промыслами.	Промышленныхъ.	Торговыхъ.	
			Плетневыхъ.	Забора, и каменныхъ.	Горницъ (клѣтей).	Амбаровъ и сараевъ.									Ригъ и овновъ.	Лавокъ.
97	98	99	100	101	102	103	104	105	106	107	108	109	110			
Кутлово-Борковская волость.																
1	1	С. Кутлово Борки, б. Шиловскаго, на дарствен. надѣлѣ . . .	124	2 37	42	101	32	27	65	27	119	20	3	—	3	
2	2	С. Покровское, б. кн. Гагарина, на дарствен. надѣлѣ	65	30 42	32	103	4	3	23	18	44	9	1	—	—	
3	3	Д. Озериха, б. кн. Гагарина, на дарствен. надѣлѣ	109	18 37	44	128	1	1	27	11	39	1	4	—	—	
4	4	С. Желобовы Борки, б. гр. Толстаго, на дарствен. надѣлѣ . . .	103	2 25	14	88	7	6	37	31	74	13	4	—	1	
5	5	Тоже, б. Шиловскаго	135	18 74	66	139	27	23	70	25	118	17	5	—	1	
		Итого по селенію.	238	20 99	80	227	34	29	107	56	192	30	9	—	2	
5	6	Д. Слезнево, б. Вердеревской . . .	27	1 6	8	26	5	5	24	2	31	4	—	—	—	
6	7	Д. Пущины Озерки, б. Головинныхъ	49	2 11	40	48	—	—	52	9	61	3	4	—	—	
7	8	Д. Бокино, б. Куликовской	29	4 19	7	29	2	1	33	2	36	4	—	—	—	
8	9	С. Воронежскіе Верхы, б. Свицова	7	1 6	9	9	—	—	7	—	7	—	—	—	—	
10	10	Тоже, б. Кологривовой	5	— 2	1	5	—	—	4	—	4	1	—	—	—	
11	11	Тоже, б. Гришиной	7	1 6	6	6	—	—	3	3	—	—	2	—	—	
12	12	Тоже, б. Звѣревой	8	1 7	8	8	—	—	5	1	6	—	—	—	—	
13	13	Тоже, государ., б. Гимберга . . .	12	— 9	5	10	1	1	4	1	6	2	—	—	—	
		Итого по селенію.	39	3 30	29	38	1	1	20	5	26	3	2	—	—	

№№ селеній.	№№ общинъ.	Плодовыхъ деревьевъ.	Колодокъ пчель.	Казенныхъ окладныхъ душъ.	Раскладочныхъ единицъ (мирскихъ).	Оброчн. подат., или выкупн. платежей.	Государственныхъ платежей.	Годовой окладъ въ рубляхъ.						Страхового сбора.	Недвижи въ 1 января 1887 г. въ рубляхъ.			Семей.	Въ нихъ душъ об. подат.	№№ общинъ.	
								Сбора.			Сумма платежей.				Всей.	Средній размѣръ на дѣльного домохозяина.	Доходы съ обществ. оборот. статей въ рубляхъ.				
								Земскаго.	Волостнаго.	Сельскаго.	Всѣхъ.	На десятину на дѣла.	На окладную душу.								На работника.
								111	112	113	114	115	116		117	118	119				120
1	1	223	176	476	476	—	61	144	159	454	818	2,2	1,7	2,7	136	241	1,4	—	23	113	1
2	2	—	92	512	500	—	76	181	142	521	920	2,4	1,8	3,8	80	137	0,9	—	12	54	2
3	3	39	183	384	330	—	62	147	129	505	843	2,8	2,2	3,9	141	238	1,7	—	1	5	3
4	4	—	60	369	374	—	43	102	125	337	607	2,2	1,6	2,6	128	107	0,8	—	7	27	4
5	5	36	61	451	432	2661	181	432	151	507	3932	3,0	8,7	12,1	169	440	2,5	95	10	56	5
		3	121	820	806	2661	224	534	276	844	4539	1,8	5,5	8,1	297	547	1,7	95	17	83	
5	6	—	65	113	113	675	46	111	38	88	958	2,9	8,5	18,4	56	4	0,1	230	2	6	6
6	7	17	27	179	181	661	62	148	60	170	1101	2,5	6,2	7,3	59	455	6,3	—	1	3	7
7	8	—	33	118	120	595	29	69	40	339	1072	5,2	9,1	13,7	30	1432	30,5	—	3	15	8
8	9	100	—	28	28	174	12	28	9	29	252	3,0	9,0	13,3	8	0,9	—	1	1	9	
10	10	—	—	12	12	74	5	12	4	23	118	3,5	9,8	8,4	5	0,6	—	2	11	10	
11	11	54	20	20	20	123	8	20	7	35	193	3,2	9,7	12,1	41	11	1,0	—	1	4	11
12	12	—	—	19	19	118	8	19	6	26	177	3,1	9,3	8,9	8	0,8	—	1	4	12	
13	13	—	13	26	26	109	11	26	9	38	193	2,5	7,4	9,7	10	0,8	—	—	—	—	13
		154	33	105	101	598	44	105	35	151	933	3,0	8,9	10,5	41	42	0,8	—	5	20	

№ селеній.	№ общинъ.	НАЗВАНІЕ ВОЛОСТЕЙ, СЕЛЕНІЙ И ОБЩИНЪ.	Разсто- аніе.		Численность приписнаго							
			Отъ уѣзднаго города.	Отъ близ. станціи ж. д.	По X ревизіи (1858 годъ).				По переписи			
					Мужскаго пола.	Женскаго пола.	Всего обоого пола.	Число душъ, полученныхъ надѣль по уст. грамотѣ или влад. записи.	Домохозяевъ.	Муж. пола.		
										Всего.	Отъ 18—60 л.	Полурабочниковъ.
1	2	3	4	5	6	7	8	9	10			
9	14	Д. Орловка, государ.	30	8	102	97	199	103	61	156	86	12
ВСЕГО по Кутлово- Борковской волости . . .					2978	2964	5942	2853	1067	3426	1768	356
Мало-Сапожковская волость.												
1	1	С. Малый Сапожокъ, государ. . .	3	30	710	799	1509	710	337	1128	557	190
2	2	С. Ново-Красная слобода, госуд.	16	30	767	779	1546	767	378	1403	719	197
3	3	С. Березовка, государ.	11	35	459	473	932	459	210	676	352	74
4	4	С. Уда, государ.	12	30	291	290	581	291	146	458	246	55
5	5	Д. Курганъ, государ.	9	15	215	216	431	215	110	409	188	61
ВСЕГО по Мало-Са- пожковской волости. . .					2442	2557	4999	2442	1181	4074	2062	577
Михѣвская волость.												
1	1	С. Михѣи, б. Кошелева, на дар- ственномъ надѣлѣ	9	35	593	578	1171	566	243	729	387	140
2	2	С. Коровка, государственные . .	7	32	634	715	1349	638	401	1339	686	266
3	3	Д. Екатериновка, б. Кошелева, на дарствен. надѣлѣ.	17	35	206	197	403	205	106	287	150	50
4	4	Д. Дмитріевка, б. Кошелева, на дарствен. надѣлѣ.	15	39	277	302	579	276	132	358	191	66
5	5	С. Кривель, б. Кошелева, на дарствен. надѣлѣ.	15	42	117	111	228	119	61	212	104	36
—	6	Тоже, б. Можаровой, на дар- ственномъ надѣлѣ	15	42	40	46	86	36	26	91	46	16

населенія.					Рабочая сила семей.											Грамотность по пе- реписи 1887 года.				
1887 года.					Семей безъ ра- ботника.		Семей, гдѣ только.	Семей, имѣ- ющихъ.				Грамот- ныхъ.		Учащихся						
Всего.	Отъ 16—55 лѣтъ.	Всего обоого пола.	Число работниковъ безземельныхъ.	% прибавилъ или убавилъ всего населенія по отношенію къ X ревизіи.	Число семей.	Въ нихъ душъ обоого пола.	Семей, составъ копѣхъ незавѣстенъ.	Полурабочники.	Одинъ работникъ безъ полуработа.	1 1/2 работника.	2 работника.	2 1/2 работника.	3 работника.	3 1/2 работника.	4 и болѣе раб.	Мужскаго пола.	Женскаго пола.	Мальчиковъ.	Дѣвочекъ.	№ общинъ.
163	88	319	—	+60	1	1	—	—	33	8	11	2	4	1	1	6	—	—	—	14
3371	1876	6797	30	+14	25	58	2	22	393	124	208	112	85	47	49	229	1	39	1	
1086	583	2214	3	+47	5	8	—	8	97	75	44	49	20	21	18	204	1	33	—	1
1375	735	2778	—	+80	2	5	—	4	100	59	64	59	28	27	35	191	10	39	2	2
624	359	1300	—	+39	3	8	—	1	73	40	41	15	21	4	12	62	—	—	—	3
445	254	903	—	+55	2	2	—	—	51	24	29	14	12	7	7	45	3	—	—	4
415	206	824	—	+91	5	9	—	3	34	14	14	20	6	4	10	30	1	—	—	5
3945	2137	8019	3	+60	17	32	—	16	355	212	192	157	87	63	82	532	15	72	2	
728	413	1457	4	+24	13	22	—	9	76	36	38	35	8	11	17	177	6	61	9	1
1305	723	2644	—	+96	17	28	—	9	107	76	54	56	23	31	28	189	10	28	2	2
270	167	557	3	+38	5	11	—	8	33	17	22	11	4	3	3	37	2	—	—	3
351	199	709	3	+22	5	7	—	9	44	20	23	15	6	7	3	53	6	2	—	4
183	114	395	3	+73	—	—	—	1	16	14	9	9	5	5	2	20	—	9	—	5
82	46	173	9	+101	1	1	—	—	6	5	4	3	1	6	—	9	—	15	—	6

№№ селеній.	№№ общинъ.	НАЗВАНІЕ ВОЛОСТЕЙ, СЕЛЕНІЙ И ОБЩИНЪ.	Скотовод									
			Урожай (самъ сколько?)			Количество скота по переписи 1887 года.						
			Ржи.	Овса.	Сѣна на раскладочную единицу въ пудахъ.	Лошадей.		Рогатаго.		Овецъ.	Свиной.	Головъ крупнаго скота на домохозяина.
62	63	64	65	66	67	68	69	70	71			
9	14	Д. Орловка, государ.	6,3	5	50	45	18	31	25	309	41	1,2
ВСЕГО по Кутлово-Борковской волости.			—	—	—	1408	362	698	733	9450	835	2,0
Мало-Сапожковская волость.												
1	1	С. Малый Сапожокъ, государ.	4,2	3	3	327	47	210	167	1787	388	1,6
2	2	С. Ново-Красная слобода, госуд.	3	2	25	473	97	309	324	2260	661	2,1
3	3	С. Березовка, государ.	3	3	8	197	47	100	107	1463	337	1,4
4	4	С. Уда, государ.	4	2	25	140	27	84	94	1058	198	1,5
5	5	Д. Курганъ, государ.	5,5	3	15	156	22	97	101	1338	219	2,3
ВСЕГО по Мало-Сапожковской волости.			—	—	—	1293	240	800	793	7906	1803	1,8
Михѣвская волость.												
1	1	С. Михѣи, б. Кошелева, на дарственномъ надѣлѣ	6	5	—	251	50	123	105	1324	320	1,5
2	2	С. Коровка, государственные	5	4	10	481	119	327	294	3617	931	2,0
3	3	Д. Екатериновка, б. Кошелева, на дарствен. надѣлѣ.	5,6	4	—	106	12	62	53	781	213	1,5
4	4	Д. Дмитриевка, б. Кошелева, на дарствен. надѣлѣ.	7	5,5	—	107	19	74	63	503	135	1,4
5	5	С. Кривель, б. Кошелева, на дарствен. надѣлѣ.	4	3,3	—	71	11	54	48	481	157	2,5
—	6	Тоже, б. Можаровой, на дарственномъ надѣлѣ	6	5	—	28	4	14	11	197	22	1,6

ство крестьянъ.													Распределение строеній.												
Подворное распределение скота.													Надѣльных домохозяевъ.		Изъ общаго числа избъ.										
Изъ всего числа дворовъ.													Имѣющихъ избы.		Топящихся.										
													Одну.	Двѣ и болѣе.											
Безлошадн.	Съ 1 лошадыю.	Съ 2 лошады.	Съ 3 лошады.	Бол. 3-хъ лошады.	Безкоровныхъ.	Съ 1 коровою.	Съ 2-ми и болѣе.	% безлошадныхъ къ общему числу домохозяевъ.	% безкоровн. къ общему числу домохозяевъ.	Дворовъ безъ лошады и коровы.	Имѣющихъ избы.	Двѣ и болѣе.	Безземельно-бездомовыхъ.	По бѣлому.	По черному.	Деревянныхъ.	Каменныхъ и глинобитныхъ.	Крытыхъ соломою.	Крытыхъ деревомъ и желѣзомъ.	6-ти и менѣе аршинъ.	7 и 8 аршинъ.	9 и 10 аршинъ.	Болѣе 10 аршинъ.	№№ общинъ.	
72	73	74	75	76	77	78	79	80	81	82	83	84	85	86	87	88	89	90	91	92	93	94	95	96	
28	22	10	1	—	31	29	1	45,9	50,8	23	54	—	7	—	10	44	54	—	54	—	25	28	1	—	14
324	307	271	125	40	426	595	46	30,4	39,9	280	890	27	128	6	166	792	953	5	958	—	359	563	36	—	—
120	140	49	24	4	149	168	20	35,6	44,2	94	304	5	20	2	31	289	319	1	320	—	281	36	3	—	1
121	125	79	33	20	142	179	57	32,0	37,6	98	322	36	19	—	52	343	389	8	397	—	317	71	3	6	2
77	84	38	7	4	114	93	3	36,7	54,2	74	182	7	20	—	29	168	195	2	197	—	168	28	—	1	3
70	44	16	7	9	79	53	14	47,9	54,1	64	125	4	15	—	4	131	135	—	135	—	109	26	—	—	4
35	28	22	16	9	25	74	11	31,8	22,7	23	91	6	11	—	36	69	55	50	103	—	71	34	—	—	5
423	421	204	87	46	509	567	105	35,8	43,1	353	1024	58	85	2	152	1002	1093	61	1154	—	946	195	6	7	—
105	71	42	15	10	131	102	10	43,2	53,9	76	192	8	35	7	75	134	200	9	209	—	138	64	4	3	1
132	138	77	38	16	136	214	51	32,9	33,9	99	307	32	54	3	132	246	375	3	378	—	243	130	—	5	2
32	48	20	6	—	54	45	7	30,2	50,9	27	89	2	7	4	20	77	94	3	97	—	66	31	—	—	3
58	50	17	5	2	65	60	7	43,9	69,2	50	97	—	22	13	27	70	95	2	97	—	66	28	2	1	4
17	27	14	1	2	22	33	6	27,9	36,1	11	54	4	1	1	12	52	63	1	64	—	44	20	—	—	5
10	8	4	4	—	13	12	1	38,5	50,0	7	19	1	—	4	122	23	—	23	—	13	10	—	—	—	6

№ селеній.	№ общинъ.	НАЗВАНІЕ ВОЛОСТЕЙ, СЕЛЕНІЙ И ОБЩИНЪ.	Распределение строеній.					Промыслы крестьянъ.					Заведеній.				
			Холостыхъ строеній.					Мѣстные.					Торговыхъ.				
			Дворовъ.	Забора. и каменныхъ.	Горницъ (клѣтей).	Амбаровъ и сараевъ.	Ригъ и овиновъ.	Число семей.	Число взрослыхъ мастеровъ.	Гдѣ есть мастеръ.	Ильющ. земл. зараб.	Съ проч. зараб.	Всѣхъ промысл.	Мужинъ, занимающихся отхожими промыслами.	Промышленныхъ.	Трактировъ и другихъ пгг. заведеній.	Лавокъ.
9	14	Д. Орловка, государ.	45	3	24	29	42	—	—	22	8	30	8	—	—		
ВСЕГО по Кутлово-Борковской волости.			725	83	305	311	744	79	67	373	138	578	82	23	5		
Мало-Сапожковская волость.																	
1	1	С. Малый Сапожокъ, государ.	260	6	21	104	226	25	19	69	31	119	107	2	—		
2	2	С. Ново-Красная слобода, госуд.	305	2	42	182	298	187	132	80	39	251	51	23	—		
3	3	С. Березовка, государ.	167	2	42	97	139	33	26	63	10	99	44	4	—		
4	4	С. Уда, государ.	105	3	17	34	94	15	14	42	13	69	62	1	—		
5	5	Д. Курганъ, государ.	88	1	10	41	81	18	12	22	10	44	10	5	—		
ВСЕГО по Мало-Сапожковской волости.			925	14	132	458	838	278	203	276	103	582	274	35	—		
Михѣвская волость.																	
1	1	С. Михѣи, б. Кошелева, на дарственномъ надѣлѣ.	55	94	23	100	136	87	75	75	29	179	21	16	—		
2	2	С. Коровка, государственные.	219	87	87	358	291	88	61	78	36	175	111	18	5		
3	3	Д. Екатериновка, б. Кошелева, на дарствен. надѣлѣ.	41	40	17	59	72	27	23	56	7	86	10	—	—		
4	4	Д. Дмитриевка, б. Кошелева, на дарствен. надѣлѣ.	65	13	11	13	72	28	20	58	8	86	20	1	1		
5	5	С. Кривель, б. Кошелева, на дарствен. надѣлѣ.	22	28	14	26	47	12	9	31	6	46	3	3	—		
6	6	Тоже, б. Можаровой, на дарственномъ надѣлѣ.	16	2	6	1	15	3	2	17	1	20	3	—	—		

№ селеній.	№ общинъ.	Живущихъ на стороне со всѣмъ семействомъ.	Годовой окладъ въ рубляхъ.											Недвижи въ 1 января 1887 г. въ рубляхъ.	Средній размѣръ на на-дѣльного домохозяина.	Доходы съ обществ. оброч. статей въ рубляхъ.	Семей.	Въ нихъ душъ об. пола.	№ общинъ.				
			Сбора.						Сумма платежей.														
			Плодовыхъ деревьевъ.	Колодокъ пчель.	Казенныхъ окладныхъ душъ.	Раскладочныхъ едилицъ (мирскихъ).	Оброчн. подат., или выкупн. платежей.	Государственныхъ платежей.	Земскаго.	Волостнаго.	Сельскаго.	Всѣхъ.	На десятину на-дѣла.							На окладную душ.	На работника.	Страховаго сбора.	Всей.
—	—	—	103	103	528	35	104	35	92	794	3,2	7,7	9,2	43	204	3,3	—	6	30	14			
469	730	2810	2734	5718	639	1543	914	3164	11978	2,9	4,3	6,8	883	3300	3,2	325	70	329	—				
982	110	730	1100	2579	350	836	380	829	4974	1,7	6,8	8,1	771	2186	6,6	—	4	16	1				
371	31	767	1265	7281	649	2347	438	1507	12222	2,3	15,9	17,0	746	7627	20,2	30	5	20	2				
326	—	459	642	3720	293	700	221	544	5478	2,1	11,9	15,6	327	1629	7,8	—	—	—	3				
430	60	291	410	2509	201	481	141	399	3731	2,1	12,8	15,2	221	1743	12,1	—	3	15	4				
40	—	216	340	1840	161	385	117	386	2889	2,1	13,4	15,4	222	113	1,0	—	3	12	5				
2149	141	2463	3757	17929	1654	4749	1297	3665	29294	2,1	11,9	14,2	2287	13298	11,4	30	15	63	—				
388	92	556	720	—	61	146	259	573	1039	2,4	1,9	2,7	446	237	1,0	—	8	35	1				
4348	369	731	1173	5533	441	1054	340	730	8098	2,2	11,1	11,8	1320	1268	3,2	—	13	43	2				
130	130	209	208	—	26	62	97	205	390	2,5	1,9	2,6	216	111	1,1	—	—	—	3				
428	67	278	276	—	30	71	129	233	463	2,2	1,7	2,4	168	153	1,3	—	6	26	4				
66	40	128	120	—	13	30	60	119	222	2,3	1,7	2,1	128	—	—	—	1	1	5				
73	15	40	34	—	4	9	19	56	88	3,3	2,2	1,9	43	103	4,0	—	2	7	6				

№ селеній.	№ общинъ.	НАЗВАНІЕ ВОЛОСТЕЙ, СЕЛЕНІЙ И ОБЩИНЪ.	Разсто- яніе.		Численность приписнаго									
			Отъ уѣзднаго города.	Отъ ближ. станціи ж. д.	По X ревизіи (1858 годъ).					По переписи				
					Мужскаго пола.	Женскаго пола.	Всего обоого пола.	Число душъ, получившихъ надѣлъ по уст. грамотъ или влад. записи.	Домохозяевъ.	Муж. пола.				
										Всего.	Отъ 18—60 л.	Полуработниковъ.		
1	2	3	4	5	6	7	8	9	10					
7		Тоже, б. Микулиной, на дар- ственномъ надѣлѣ	15	42	29	31	60	29	24	63	41	12		
8		Тоже, б. Второвой	15	42	33	34	67	29	19	56	28	8		
9		Тоже, б. Бродовичъ	15	42	21	20	41	9	5	15	9	4		
		Итого по селенію.	—	—	240	242	482	222	135	437	228	76		
		ВСЕГО по Михнев- ской волости			1950	2034	3984	1907	1017	3150	1642	598		
		Можаровская волость.												
1	1	С. Меньшія Можары, б. гр. Шу- валова	20	15	1015	916	1931	864	352	1278	671	144		
2	2	Д. Максимовка, б. гр. Шувалова	20	18	378	338	716	361	129	366	210	40		
3	3	Д. Глиннице, б. гр. Шувалова .	25	25	113	109	222	110	51	174	94	17		
4	4	Д. Соловьевка, б. гр. Шувалова	18	25	66	60	126	63	30	90	51	9		
5	5	Д. Новая, б. гр. Шувалова . . .	35	35	35	35	70	35	20	65	24	12		
6	6	Д. Васина, б. гр. Шувалова . . .	30	30	304	306	610	300	115	365	209	41		
7	7	С. Большія Можары, б. Корми- лицына, на дарствен. надѣлѣ . .	22	17	164	143	307	165	81	241	131	26		
8	8	Тоже, б. Протасьева	22	17	327	301	628	294	153	399	224	35		

населенія.					Рабочая сила семей.											Грамотность по пе- реписи 1887 года.					
1887 года.					Семей безъ ра- ботника.	Семей, гдѣ только.	Семей, имѣ- ющихъ.						Грамот- ныхъ.		Учащихся						
Всего.	Отъ 16—55 лѣтъ.	Всего обоого пола.	Число работниковъ безземельныхъ.	% прибыли или убыли всего населенія по отношенію къ X ревизіи.			Число семей.	Въ нихъ душъ обоого пола.	Семей, составъ коихъ неизвѣстенъ.	Полуработники.	Одинъ работникъ безъ полуработн.	1 1/2 работника.	2 работника.	2 1/2 работника.	3 работника.	3 1/2 работника.	4 и болѣе раб.	Мужскаго пола.	Женскаго пола.	Мальчиковъ.	Дѣвочекъ.
54	35	117	5	+95	—	—	—	3	8	1	4	3	1	2	2	12	—	8	—	7	
60	35	116	1	+73	1	2	—	—	7	3	3	3	2	—	—	5	—	1	—	8	
16	9	31	—	-24	—	—	—	—	1	—	1	3	—	—	—	5	—	1	—	9	
395	239	832	18	+73	2	3	—	4	38	23	21	21	9	13	4	51	—	34	—		
3049	1741	6199	28	+56	42	71	—	39	298	172	158	138	50	65	55	507	24	125	11		
1340	673	2618	71	+36	12	32	—	1	107	34	60	45	37	27	29	245	1	88	—	1	
347	185	713	21	—	1	3	—	1	51	20	27	10	7	5	7	45	—	—	—	2	
180	92	354	32	+59	—	—	—	—	14	7	15	4	5	4	2	10	—	—	—	3	
89	45	179	11	+42	—	—	—	—	11	2	9	5	1	1	1	2	—	—	—	4	
61	30	126	2	+80	—	—	—	2	6	6	3	3	—	—	—	—	—	—	—	5	
339	188	704	63	+15	2	2	—	2	40	8	25	11	10	10	7	35	—	—	—	6	
248	115	489	31	+59	6	11	—	1	26	9	19	7	6	3	4	53	—	15	—	7	
389	206	788	51	+25	16	29	—	1	65	14	26	11	8	3	9	97	4	27	—	8	

№№ селеній.	№№ общинъ.	НАЗВАНІЕ ВОЛОСТЕЙ, СЕЛЕНІЙ И ОБЩИНЪ.	Скотоводство									
			Урожай (самъ сколько?)			Количество скота по переписи 1887 года.						
			Ржи.	Овса.	Сѣна на раскладочную единицу въ пудахъ.	Лошадей.	Рогатаго.		Овецъ.	Свиной.	Головъ крупнаго скота на домохозяина.	
7		Тоже, б. Микулпной, на дарственномъ надѣлѣ	4	4	—	20	1	93	16	110	23	1,4
8		Тоже, б. Второвой	6	5,5	20	18	1	15	16	128	35	1,7
9		Тоже, б. Бродовичъ	5	3,5	—	6	—	5	5	40	4	2,2
Итого по селенію			—	—	—	143	17	101	96	956	241	1,8
ВСЕГО по Михѣвской волости			—	—	—	1088	217	687	611	7181	1840	1,7
Можаровская волость.												
1	1	С. Меньшія Можары, б. гр. Шувалова	6,5	5	30	544	148	393	317	3326	447	2,7
2	2	Д. Максимовка, б. гр. Шувалова	6	—	25	117	44	100	78	252	101	1,7
3	3	Д. Глинище, б. гр. Шувалова	3,3	2	25	68	15	52	43	465	57	2,4
4	4	Д. Соловьевка, б. гр. Шувалова	3	2	20	35	4	27	23	211	36	2,1
5	5	Д. Новая, б. гр. Шувалова	3	2	—	28	8	28	19	274	—	2,8
6	6	Д. Васина, б. гр. Шувалова	3,3	2	16	129	19	98	88	734	75	2,0
7	7	С. Большія Можары, б. Кормилицына, на дарствен. надѣлѣ	6,7	—	—	108	18	72	46	846	106	2,2
8	8	Тоже, б. Протасьева	6	4,5	25	138	37	96	64	1065	179	1,5

ство крестьянъ.													Распределение строеній.																							
Подворное распределение скота.													Надѣльных домохозяевъ.		Изъ общаго числа избъ.																					
Изъ всего числа дворовъ.													Имѣющихъ избы.		Топящихся.		Деревянныхъ.						Каменныхъ и глинобитныхъ.		Крытыхъ соломою.		Крытыхъ деревьями и желѣзомъ.		6-ти и менѣе аршинъ.		7 и 8 аршинъ.		9 и 10 аршинъ.		Болѣе 10 аршинъ.	
Безлопадн.	Съ 1 лошадыю.	Съ 2 лошады.	Съ 3 лошады.	Бол. 3-хъ лошады.	Безкоровныхъ.	Съ 1 коровою.	Съ 2-мя и болѣе.	% безлопадныхъ къ общему числу домохозяевъ.	% безкоровныхъ къ общему числу домохозяевъ.	Дворовъ безъ лошади и коровы.	Одну.	Двѣ и болѣе.	Безземельно-бедомовыхъ.	По бѣлому.	По черному.	Деревянныхъ.	Каменныхъ и глинобитныхъ.	Крытыхъ соломою.	Крытыхъ деревьями и желѣзомъ.	6-ти и менѣе аршинъ.	7 и 8 аршинъ.	9 и 10 аршинъ.	Болѣе 10 аршинъ.	№№ общинъ.												
10	9	4	1	—	11	13	—	41,7	45,8	9	17	—	4	3	116	17	—	17	—	11	6	—	—	7												
6	9	3	1	—	4	15	—	31,6	21,1	4	14	—	3	2	113	14	—	14	—	8	6	—	—	8												
1	2	2	—	—	—	5	—	20,0	—	—	5	—	—	—	5	5	—	5	—	3	2	—	—	9												
44	55	27	7	2	50	78	7	32,6	37,0	31	109	5	8	10	15	108	122	1	123	—	79	44	—	—												
371	362	183	71	30	436	499	82	36,5	42,9	283	794	47	126	37	269	635	886	18	904	—	592	297	6	9												

№ селеній.	№ общинъ.	НАЗВАНІЕ ВОЛОСТЕЙ, СЕЛЕНІЙ И ОБЩИНЪ.	Распределение строеній.								Промыслы крестьянъ.						Заведеній.		Годовой окладъ въ рубляхъ.											Недоимки въ 1 января 1887 г. въ рубляхъ.		Живущихъ на сторонѣ со всѣмъ семействомъ.				
			Холостыхъ строеній.			Мѣстные.					Торгов. выхъ.	Торгов. выхъ.	Сбора.			Сумма платежей.			Страхового сбора.	Всей.	Средній размѣръ на дѣльнаго домохозяина.	Доходы съ обществ. обороч. статей въ рубляхъ.	Семей.	Въ нихъ душъ об. пола.												
			Дворовъ.	Плетневыхъ.	Заборои. и каменныхъ.	Горницъ (клѣттей).	Амбаровъ и сараевъ.	Ригъ и овиновъ.	Число взрослыхъ мастеровъ.	Гдѣ есть мастеровъ.			Число семей.			Оброчн. подат., или выкупн. платежей.	Государственныхъ платежей.	Земскаго.							Волостнаго.	Сельскаго.	Всѣхъ.	На десятину на дѣла.	На окладную душу.	На работника.						
													Мужичья.	Занимающихся отхожими промыслами.	Промышленныхъ.																Трактировъ и другихъ пгт. заведеній.	Лавокъ.				
7		Тоже, б. Микулиной, на дарственномъ надѣлѣ	15	1	6	—	14	—	18	18	6	1	—	—	—	47	40	—	6	14	22	56	98	1,8	2,1	2,4	32	18	0,8	—	1	2	7			
8		Тоже, б. Второвой	13	1	7	—	14	2	2	12	1	15	5	—	—	40	29	122	8	19	19	49	217	3,7	5,4	7,8	30	123	7,5	—	3	6	8			
9		Тоже, б. Бродовичъ	4	1	3	—	4	1	1	4	—	5	—	—	—	10	9	34	2	5	5	17	63	3,7	6,3	7,0	12	12	2,4	—	—	—	9			
		Итого по селенію.	70	33	36	—	27	94	18	14	82	8	104	18	4	—	145	55	265	232	156	33	77	125	297	688	2,7	2,6	3,0	245	256	2,1	—	7	16	
		ВСЕГО по Михѣвской волости	450	267	174	—	557	665	248	193	349	88	630	179	39	—	5439	743	2039	2609	5689	591	1410	950	2038	10678	2,3	5,2	6,5	2395	2025	2,1	—	34	120	
		Можаровская волость.																																		
1	1	С. Меньшія Можары, б. гр. Шувалова	138	163	193	—	253	210	230	172	27	28	227	37	17	1	478	218	856	864	5250	350	835	340	947	7722	3,0	9,0	11,5	1087	1601	5,4	—	18	89	1
2	2	Д. Максимовка, б. гр. Шувалова	55	33	51	—	58	42	55	38	32	13	83	13	4	—	201	70	333	361	1139	72	172	142	330	1855	3,4	5,6	8,8	276	1107	10,2	—	12	42	2
3	3	Д. Глиннице, б. гр. Шувалова	11	20	25	—	33	15	16	11	5	5	21	13	2	—	—	44	110	113	436	38	92	43	180	789	2,2	7,2	8,4	92	101	3,0	30	12	61	3
4	4	Д. Соловьевка, б. гр. Шувалова	10	12	15	—	14	14	7	5	6	1	12	—	—	—	—	10	61	63	254	22	52	25	95	448	2,2	7,3	8,8	51	119	5,4	—	2	11	4
5	5	Д. Новая, б. гр. Шувалова	9	9	9	—	17	11	—	—	1	1	2	—	—	—	—	45	35	35	141	11	27	14	92	285	2,5	8,1	11,9	41	41	2,3	—	2	9	5
6	6	Д. Васина, б. гр. Шувалова	44	35	44	—	61	35	19	17	5	6	28	3	—	—	—	87	288	300	1187	104	249	118	229	1887	1,9	6,6	9,0	178	438	5,4	20	26	166	6
7	7	С. Большія Можары, б. Кормилицына, на дарствен. надѣлѣ	31	23	35	—	27	29	18	18	9	5	32	10	—	—	200	—	165	161	—	17	41	63	364	485	4,0	2,9	3,7	148	33	0,6	—	9	40	7
8	8	Тоже, быв. Протасьева	61	31	51	—	34	51	34	28	18	7	53	10	2	—	—	15	294	252,5	1547	103	246	116	346	2358	3,2	8,0	10,5	375	4408	38,0	—	14	75	8

№ селений.	№ общинъ.	НАЗВАНІЕ ВОЛОСТЕЙ, СЕЛЕНІЙ И ОБЩИНЪ.	Разстоланіе.		Численность приписнаго							
			Отъ уѣзднаго города.	Отъ ближ. станціи ж. д.	По X ревизіи (1858 годъ).			Число душъ, получившихъ надѣлъ по уст. грамотъ или влад. записей.	Домохозяевъ.	По переписи		
					Мужскаго пола.	Женскаго пола.	Всего обоого пола.			Всего.	Отъ 18—60 л.	Полуработниковъ.
9		Тоже, б. Ханькова.	22	17	448	446	894	323	145	393	210	47
		Итого по селенію.	—	—	939	890	1829	782	379	1033	565	108
		ВСЕГО по Можаровской волости			2850	2654	5504	2515	1076	3371	1824	371
		Морозово-Борковская волость.										
1	1	С. Морозовы Борки, б. гр. Зубова, на дарствен. надѣлѣ . . .	12	30	572	604	1176	534	279	767	437	140
	2	Тоже, б. кн. Щетининой . . .	12	30	18	18	36	18	10	28	8	11
	3	Тоже, б. Пущиной, на дарственномъ надѣлѣ	12	30	291	312	603	257	129	311	180	55
	4	Тоже, б. Хрущова	12	30	285	273	558	239	140	394	201	81
		Итого по селенію.	—	—	1166	1207	2373	1048	558	1500	826	287
2	5	Д. Никольское, б. гр. Зубова.	17	35	166	174	340	166	75	217	107	37
3	6	С. Сапчаково, б. гр. Шувалова.	15	25	188	221	409	191	100	385	192	77
	7	Тоже, б. кн. Щетинина, на дарственномъ надѣлѣ	15	25	86	89	175	63	43	104	67	19
	8	Тоже, б. Загряжской	15	25	136	158	294	136	79	226	113	49
	9	Тоже, б. Плетневой	15	25	84	88	172	82	45	142	70	30
	10	Тоже, б. Писаревой	15	25	79	85	164	82	44	167	79	25
		Итого по селенію.	—	—	573	641	1214	554	311	1024	521	200

населенія.					Рабочая сила семей.											Грамотность по переписи 1887 года.		№ общинъ.		
1887 года.					Семей безъ работника.		Семей, составъ коихъ неизвѣстенъ.	Семей, гдѣ только.		Семей, имѣющихъ.				Грамотныхъ.		Учащихся				
Всего.	Отъ 16—55 лѣтъ.	Всего обоого пола.	Число работниковъ безземельныхъ.	% прибыли или убыли всего населенія по отношенію къ X ревизіи.	Число семей.	Въ нихъ душъ обоого пола.		Полуработники.	Одинъ работникъ безъ полуработи.	1 1/2 работника.	2 работника.	2 1/2 работника.	3 работника.	3 1/2 работника.	4 и болѣе раб.	Мужскаго пола.	Женскаго пола.		Мальчиковъ.	Дѣвочекъ.
386	198	779	18	-13	10	20	—	6	61	15	26	8	6	5	8	73	—	24	—	9
1023	519	2056	100	+12	32	60	—	8	152	38	71	26	20	11	21	223	4	66	—	
3379	1732	6750	300	+23	47	97	—	14	381	115	210	104	80	58	67	560	5	154	—	
762	442	1529	16	+30	9	17	1	11	97	45	37	34	18	16	11	188	—	42	—	1
32	12	60	—	+67	2	6	—	1	2	4	—	1	—	—	—	10	—	1	—	2
316	167	627	25	+4	7	13	—	6	50	23	14	13	8	4	4	37	—	11	—	3
385	214	779	10	+40	5	6	—	5	46	32	20	18	3	7	4	96	—	26	—	4
1495	835	2995	51	+26	23	42	1	23	195	104	71	66	29	27	19	331	—	80	—	
215	110	432	11	+29	5	6	3	6	19	12	12	7	5	1	5	35	—	1	—	5
394	205	779	8	+90	4	11	—	4	20	18	11	11	7	15	10	61	—	15	—	6
105	61	209	36	+20	1	2	—	—	17	10	4	2	3	5	1	22	—	5	—	7
195	112	421	—	+43	7	11	—	3	24	15	6	12	4	6	2	18	—	11	—	8
144	72	286	2	+66	1	2	—	2	16	8	4	7	2	2	3	19	—	7	—	9
137	74	304	1	+85	1	3	—	1	11	7	6	8	4	4	2	20	—	7	—	10
975	524	1999	47	+65	14	29	—	10	88	58	31	40	20	32	18	140	—	45	—	

№№ селений.	№№ общинъ.	НАЗВАНІЕ ВОЛОСТЕЙ, СЕЛЕНІЙ И ОБЩИНЪ.	Урожай (самъ сколько?)		Скотовод							Головъ крупнаго скота на домохозяйна.	
			Ржи.	Овса.	Сѣна на раскладочную едѣницу въ пудахъ.	Количество скота по переписи 1887 года.		Лошадей.		Рогатаго.			
						Рабочихъ.	Жеребятъ.	Коровъ.	Телятъ.	Овецъ.	Свиней.		
62	63	64	65	66	67	68	69	70	71				
9		Тоже, б. Ханькова	6,5	4	25	146	30	108	72	989	163	1,8	
		Итого по селенію.	—	—	—	392	85	276	182	2900	448	1,8	
		ВСЕГО по Можаровской волости	—	—	—	1313	323	974	750	8162	1164	2,1	
Морозово-Борковская волость.													
1	1	С. Морозовы Борки, б. гр. Зубова, на дарствен. надѣлѣ	6	6	—	202	21	143	129	1166	496	1,2	
	2	Тоже, б. кв. Щетининой	5	4	40	6	2	5	7	36	10	1,1	
	3	Тоже, б. Пущиной, на дарственномъ надѣлѣ	4	3	—	83	11	58	47	470	141	1,1	
	4	Тоже, б. Хрущева	6	5	7	84	7	76	67	647	227	1,1	
		Итого по селенію.	—	—	—	375	41	282	250	2319	874	1,2	
2	5	Д Никольское, б. гр. Зубова.	2	2	15	62	12	52	59	388	87	1,5	
3	6	С. Салчаково, б. гр. Шувалова.	7	5	30	127	39	96	93	792	235	2,2	
	7	Тоже, б. кв. Щетинина, на дарственномъ надѣлѣ	?	?	?	13	2	13	15	126	18	0,6	
	8	Тоже, б. Загряжской	6	4,5	20	67	19	51	53	348	122	1,5	
	9	Тоже, б. Плетневой	6	4,5	30	46	21	38	53	356	66	1,9	
	10	Тоже, б. Писаревой	6	4,5	15	46	8	42	38	277	61	2,0	
		Итого по селенію.	—	—	—	299	89	240	222	1899	502	1,7	

ство крестьянъ.													Распределение строеній.												
Подворное распределение скота.													Надѣльных домохозяевъ.		Изъ общаго числа избъ.										
Изъ всего числа дворовъ.													Имѣющихъ избы.		Топящихся.										
Безлошадн.	Съ 1 лошадыю.	Съ 2 лошады.	Съ 3 лошады.	Бол. 3-хъ лошады.	Безкоровныхъ.	Съ 1 коровою.	Съ 2-мя и болѣе.	% безлошадныхъ къ общему числу домохозяевъ.	% безкоровн. къ общему числу домохозяевъ.	Дворовъ безъ лошады и коровы.	Одну.	Двѣ и болѣе.	Бездомовыхъ.	Безземельно-бедомовыхъ.	По бѣлому.	По черному.	Деревянныхъ.	Каменныхъ и глинобитныхъ.	Крытыхъ соломою.	Крытыхъ деревомъ и желѣзомъ.	6-ти и менѣе аршинъ.	7 и 8 аршинъ.	9 и 10 аршинъ.	Болѣе 10 аршинъ.	№№ общинъ.
72	73	74	75	76	77	78	79	80	81	82	83	84	85	86	87	88	89	90	91	92	93	94	95	96	
66	36	26	12	5	71	49	25	45,5	49,0	60	97	—	27	6	12	100	112	—	112	—	87	25	—	—	9
188	74	60	36	21	184	137	58	49,6	48,5	163	250	1	46	46	28	260	287	1	288	—	221	65	1	1	
417	266	217	114	62	408	437	231	38,8	37,9	350	790	2	68	137	146	727	871	2	871	2	539	320	11	3	
139	96	33	9	2	153	113	13	49,8	54,8	122	193	17	51	11	49	188	212	25	237	—	177	55	2	3	1
5	4	1	—	—	5	5	—	50,0	50,0	4	7	1	2	—	4	5	6	3	9	—	5	3	1	—	2
66	46	15	1	1	75	50	4	51,2	58,2	58	81	1	23	17	8	82	88	2	90	—	80	10	—	—	3
80	40	17	2	1	69	66	5	57,1	49,3	59	94	4	29	9	22	84	105	1	106	—	70	32	1	3	4
190	186	66	12	4	302	234	22	52,0	54,1	243	375	23	105	37	83	339	411	31	442	—	332	100	4	6	
5	25	9	5	1	33	32	10	46,7	44,4	28	53	3	3	13	5	57	62	—	62	—	41	21	—	—	5
8	33	25	12	2	25	56	19	28,0	25,0	20	76	6	10	5	7	84	89	2	90	1	34	55	2	—	6
3	7	3	—	—	30	13	—	76,7	69,8	29	17	1	5	19	2	18	18	2	20	—	11	8	1	—	7
0	18	15	5	1	37	35	7	50,6	46,8	31	58	—	18	1	6	54	59	1	60	—	43	16	1	—	8
8	13	9	5	—	17	22	6	40,0	37,8	13	33	—	10	2	14	19	33	—	33	—	21	11	1	—	9
1	24	7	1	1	11	27	6	25,0	25,0	9	39	1	3	1	3	38	41	—	41	—	28	13	—	—	10
10	95	59	23	4	120	133	38	41,8	38,6	102	223	8	46	28	32	213	240	5	244	1	137	103	5	—	

№№ селеній.	№№ общинъ.	НАЗВАНІЕ ВОЛОСТЕЙ, СЕЛЕНІЙ И ОБЩИНЪ.	Распределение строений.								Промыслы крестьянъ.				Заведеній.		
			Холостыхъ строений.					Мѣстные.			Число семей.	Мужчинъ, занимающихся отхожими промыслами.	Промышленныхъ.	Торговыхъ.			
			Плетневыхъ.	Забора. и каменныхъ.	Горницъ (клѣтей).	Амбаровъ и сараевъ.	Ригъ и овинныхъ.	Число взрослыхъ мастеровъ.	Гдѣ есть мастеръ.	Имѣющ. земл. зараб.				Съ проч. зараб.	Всѣхъ промысл.	Трактировъ и другихъ пит. заведеній.	Лавокъ.
9		Тоже, б. Ханыкова.	59	25	58	16	28	15	14	21	8	43	12	3	1	—	—
		Итого по селенію.	151	79	144	77	108	67	60	48	20	128	32	5	1	1	—
		ВСЕГО по Можаровской волости	418	351	483	613	435	394	303	124	74	501	98	28	2	1	—
		Морозово-Борковская волость.															
1	1	С. Морозовы Борки, б. гр. Зубова, на дарствен. надѣлѣ	149	28	21	133	143	200	133	46	25	204	53	26	—	1	—
	2	Тоже, б. кн. Щетининой.	4	—	1	4	5	2	2	1	—	3	—	1	—	—	—
	3	Тоже, б. Пуцкиной, на дарственномъ надѣлѣ	46	29	40	20	47	97	63	13	16	92	19	—	3	3	—
	4	Тоже, б. Хрущова	67	27	21	44	87	34	26	38	10	74	23	12	—	1	—
		Итого по селенію.	266	84	83	201	282	333	224	98	51	373	95	39	3	5	—
2	5	Д. Никольское, б. гр. Зубова.	39	12	8	28	48	44	32	13	6	51	8	—	—	—	—
3	6	С. Сапчаково, б. гр. Шувалова.	29	51	51	83	86	40	28	18	7	53	6	12	—	—	—
	7	Тоже, б. кн. Щетинина, на дарственномъ надѣлѣ	16	1	13	8	16	9	5	8	5	18	6	2	—	—	—
	8	Тоже, б. Загряжской	50	1	19	30	46	7	6	25	12	43	4	3	—	1	—
	9	Тоже, б. Плетневой	26	6	20	35	48	11	9	9	3	21	2	—	—	—	—
	10	Тоже, б. Писаревой	30	6	9	14	36	9	9	18	4	31	3	1	—	—	—
		Итого по селенію.	151	65	112	170	232	76	57	78	31	166	21	18	—	1	—

№№ селеній.	№№ общинъ.	Плодовыхъ деревьевъ.	Колодокъ пчель.	Казенныхъ окладныхъ душъ.	Раскладочныхъ единицъ (мирскихъ).	Годовой окладъ въ рубляхъ.							Страхованаго сбора.	Недоимки къ 1 января 1887 г. въ рубляхъ.		Доходы съ обществ. оброч. статей въ рубляхъ.	Семей.	Въ нихъ душъ об. пола.	Живущихъ на сторонѣ со всѣмъ семействомъ.
						Сбора.			Сумма платежей.					Всей.	Средній размѣръ на на-дѣльного домохозяйства.				
						Земскаго.	Волостнаго.	Сельскаго.	Всѣхъ.	На десятину на-дѣла.	На окладную ду-шу.	На работника.							
														Оброчн. подат., или выкупн. платежей.	Государственныхъ пла-тежей.				
106	7	301	266	1421	119	284	118	438	2380	2,8	7,9	11,3	251	4128	33,3	—	19	87	9
306	22	760	679,5	2968	239	571	297	1148	5223	3,1	6,9	9,2	774	8569	28,9	—	42	202	
985	496	2443	2415,5	11375	836	1998	979	3021	18209	2,8	7,5	10,0	2499	11976	13,9	50	114	580	
686	8	545	535	—	64	154	180	739	1137	2,8	2,1	2,6	350	591	2,3	—	26	131	1
—	—	18	18	99	7	17	7	24	154	2,9	8,6	19,3	14	180	18,0	10	—	—	2
265	58	260	260	—	29	70	88	331	518	2,6	2,0	2,9	120	696	6,6	10	7	34	3
547	17	245	180	690	43	103	85	411	1332	4,1	5,4	6,6	209	984	7,7	—	26	130	4
1498	83	1068	993	789	143	344	360	1505	3141	3,2	2,9	3,8	693	2451	4,9	20	59	295	
472	26	165	154	550	57	137	57	205	1006	1,9	6,1	9,4	89	638	10,7	—	3	2	5
571	145	192	191	1184	77	185	66	264	1776	3,1	9,3	9,3	180	1163	12,6	—	5	26	6
70	1	79	39	—	8	14	22	90	134	2,7	1,7	2,0	21	19	0,8	—	15	75	7
158	10	138	136	843	57	134	46	183	1263	3,0	9,2	11,2	108	535	7,0	—	11	49	8
236	25	85	82	508	33	78	29	142	790	3,2	9,3	11,3	78	496	11,5	—	10	40	9
29	10	92	82	455	28	68	31	128	710	3,2	7,7	9,0	70	508	11,8	—	3	19	10
1064	191	586	530	2990	203	479	194	807	4673	3,1	8,0	9,0	457	2721	9,8	—	44	209	

1) Кромѣ того 57 душевыхъ надѣловъ продано купцу Пестерову. 2) Составъ семей неизвѣстенъ.

№№ селений.	№№ общинъ.	НАЗВАНІЕ ВОЛОСТЕЙ, СЕЛЕНІЙ И ОБЩИНЪ.	Разстояніе.		Численность приписнаго							
			Отъ уѣзднаго города.	Отъ блж. станціи ж. д.	По X ревизіи (1858 годъ).			По переписи				
					Мужскаго пола.	Женскаго пола.	Всего обоого пола.	Число душъ, получившихъ надѣлъ по уст. грамотъ или влад. записи.	Домохозяевъ.	Всего.	Отъ 18—60 л.	Полуработниковъ.
1	2	3	4	5	6	7	8	9	10			
4	11	Д. Прасковьяна, б. гр. Зубова, на дарственномъ надѣлѣ	12	20	260	278	538	260	62	176	101	27
5		Д. Александровка, б. гр. Зубова, на дарствен. надѣлѣ	12	20								
Итого по общинѣ.			—	—	260	278	538	260	125	379	205	66
6	12	Д. Оедоровка, б. кн. Голицына, на дарствен. надѣлѣ	5	30	174	188	362	174	71	178	101	40
7	13	Д. Никольская, б. кн. Голицына.	6	28	259	262	521	259	138	390	204	78
8	14	Д. Избная, б. кн. Голицына.	14	30	95	111	206	44	27	84	42	15
9	15	С. Красный Уголь, б. кн. Голицына.	17	45	441	469	910	441	239	647	348	108
10	16	Д. Марфинка, б. кн. Голицына, на дарствен. надѣлѣ	20	45	247	220	467	247	115	261	142	41
11	17	С. Красное, б. кн. Голицына, на дарствен. надѣлѣ	12	37	741	766	1507	711	281	770	425	104
12		Д. Кугуевка, б. кн. Голицына, на дарствен. надѣлѣ	12	37								
Итого по общинѣ.			—	—	741	766	1507	711	351	998	551	148
13	18	Д. Дмитріевка, б. гр. Зубова	12	30	45	38	83	45	21	67	34	16
ВСЕГО по Морозово-Борковской волости.			—	—	4167	4354	8521	3949	2031	5745	3081	1036

населенія.					Рабочая сила семей.											Грамотность по переписи 1887 года.		№№ общинъ.		
1887 года.					Семей безъ работника.		Семей, гдѣ только.		Семей, имѣющихъ.						Грамотныхъ.		Учащихся			
Всего.	Отъ 16—55 лѣтъ.	Всего обоого пола.	Число работниковъ безземельныхъ.	% прибавилъ или убавилъ всего населенія по отношенію къ X ревизіи.	Число семей.	Въ нихъ душъ обоого пола.	Семей, составъ коихъ неизвѣстенъ.	Полуработники.	Одинъ работникъ безъ полуработ.	1 1/2 работника.	2 работника.	2 1/2 работника.	3 работника.	3 1/2 работника.	4 и болѣе раб.	Мужскаго пола.			Женскаго пола.	
11	12	13	14	15	16	17	18	19	20	21	22	23	24	25	26	27	28	29	30	
190	101	366	4	+41	7	7	—	3	19	6	10	4	2	3	8	12	—	—	—	11
190	106	393	10		—	—	—	4	23	8	9	7	3	5	4	24	—	—	—	
380	207	759	14	+41	7	7	—	7	42	14	19	11	5	8	12	36	—	—	—	12
159	96	337	3	-7	—	—	—	7	27	14	6	7	3	3	4	8	—	—	2	
387	200	777	9	+49	7	9	—	4	43	32	16	15	9	8	4	26	—	—	—	13
79	30	163	—	-21	1	1	—	1	11	5	2	2	1	2	2	5	—	—	1	
647	379	1294	25	+42	8	15	—	5	86	46	44	26	11	9	4	71	1	38	—	15
245	134	506	11	-8	4	7	—	7	65	13	7	9	4	4	2	11	—	—	—	
757	427	1527	39	+33	13	26	—	9	117	27	49	28	18	12	8	78	2	36	4	17
232	129	460	—		2	2	—	2	18	10	13	11	5	3	6	19	—	—	4	
989	556	1987	39	+33	15	28	—	11	135	37	62	39	23	15	14	97	2	40	4	18
75	42	142	8	+71	1	1	—	—	4	6	5	2	—	2	1	2	—	—	—	
5646	3113	11391	218	+34	85	145	—	4	81	715	341	275	224	110	111	85	762	3	207	4

№№ селеній.	№№ общинъ.	НАЗВАНІЕ ВОЛОСТЕЙ, СЕЛЕНІЙ И ОБЩИНЪ.	Урожай (самъ свольбо?)		Сѣна на раскладочную единицу въ пудахъ.	Скотовод						
			Ржи.	Овса.		Количество скота по переписи 1887 года.						
						Рабочихъ.	Жеребятъ.	Коровъ.	Телятъ.	Овецъ.	Свиней.	Головъ крупнаго скота на домохозяина.
4	11	Д. Просковина, б. гр. Зубова, на дарственномъ надѣлѣ	6,7	6	5	64	13	35	32	289	125	1,6
5		Д. Александровка, б. гр. Зубова, на дарствен. надѣлѣ				65	19	49	49	320	142	1,8
Итого по общинѣ.			6,7	6	5	129	32	84	81	609	267	1,7
6	12	Д. Оедоровка, б. кн. Голицына, на дарствен. надѣлѣ	6,7	2,5	8	44	18	28	47	369	99	1,0
7	13	Д. Никольская, б. кн. Голицына	5	3,5	10	178	47	98	84	1274	229	2,0
8	14	Д. Избная, б. кн. Голицына	5,5	4	30	32	9	20	14	231	69	1,9
9	15	С. Красный Уголъ, б. кн. Голицына	4	2,5	15	297	60	220	166	1909	485	2,2
10	16	Д. Марфинка, б. кн. Голицына, на дарствен. надѣлѣ	2,7	1,7	—	80	19	64	63	550	81	1,3
11	17	С. Красное, б. кн. Голицына, на дарствен. надѣлѣ	8	—	—	217	43	179	93	1650	294	1,4
12		Д. Кукуевка, б. кн. Голицына, на дарствен. надѣлѣ				84	9	50	33	521	106	1,9
Итого по общинѣ.			8	—	—	301	52	229	126	2171	400	1,5
13	18	Д. Дмитриевка, б. гр. Зубова.	3	2	25	17	3	14	19	113	58	1,5
ВСЕГО по Морозово-Борковской волости			—	—	—	1834	372	1331	1131	11832	3151	1,6

ство крестьянъ.													Распределение строеній.												
Подворное распределение скота.													Надѣльных домохозяевъ.		Изъ общаго числа избъ.										
Изъ всего числа дворовъ.													Имѣющихъ избы.	Топающихся.											
Безлошадн.	Съ 1 лошадей.	Съ 2 лошадей.	Съ 3 лошадей.	Бол. 3-хъ лошадей.	Безкоровныхъ.	Съ 1 коровою.	Съ 2-мя и болѣе.	% безлошадныхъ къ общему числу домохозяевъ.	% безкоровныхъ къ общему числу домохозяевъ.	Дворовъ безъ лошадей и коровы.	Одну.	Двѣ и болѣе.		Безземельно-бездомовыхъ.	По бѣлому.	По черному.	Деревянныхъ.	Каменныхъ и глинобитныхъ.	Крытыхъ соломою.	Крытыхъ деревомъ и желѣзомъ.	6-ти и менѣе аршинъ.	7 и 8 аршинъ.	9 и 10 аршинъ.	Болѣе 10 аршинъ.	№№ общинъ.
72	73	74	75	76	77	78	79	80	81	82	83	84	85	86	87	88	89	90	91	92	93	94	95	96	
27	16	12	6	1	31	28	3	43,5	50,0	26	39	1	11	8	—	44	42	2	44	—	25	19	—	—	11
24	25	8	3	3	29	29	5	38,1	46,0	22	37	3	16	3	4	43	46	1	47	—	30	16	—	1	
51	41	20	9	4	60	57	8	40,8	48,0	48	76	4	27	11	4	87	88	3	91	—	55	35	—	1	
44	15	9	2	1	48	20	3	62,0	67,6	42	36	2	31	2	3	37	40	—	40	—	33	7	—	—	12
53	32	31	10	12	57	64	17	38,4	41,3	44	105	5	16	8	22	97	107	12	119	—	90	25	2	2	13
12	6	3	4	2	14	7	6	44,4	51,9	12	16	2	9	—	2	19	19	2	21	—	9	12	—	—	14
61	92	58	23	5	59	143	35	25,5	25,0	43	185	11	19	2	22	209	224	7	231	—	182	45	3	1	15
54	46	12	2	1	56	54	5	47,0	48,7	48	78	3	18	11	9	80	89	—	89	—	81	7	1	—	16
138	94	30	14	5	117	133	11	49,1	41,6	101	201	1	45	18	27	193	213	7	220	—	174	44	1	1	17
22	22	19	5	2	28	36	6	31,4	40,0	18	62	1	5	2	3	61	63	1	64	—	50	13	1	—	
160	116	49	19	7	145	189	17	45,3	41,3	119	263	2	50	20	30	254	276	8	284	—	224	57	2	1	
8	9	4	—	—	8	12	1	38,1	38,1	8	14	—	4	3	1	13	13	1	14	—	7	7	—	—	18
898	663	320	109	41	902	967	162	44,2	44,4	737	1424	63	328	135	213	1425	1569	69	1637	1	1191	419	17	11	

№ селений.	№ общинъ.	НАЗВАНІЕ ВОЛОСТЕЙ, СЕЛЕНІЙ И ОБЩИНЪ.	Распределение строений.			Промыслы крестьянъ.						Заведеній.				
			Холостыхъ строений.			Мѣстные.						Торговыхъ.				
			Дворовъ.	Плетневыхъ.	Заборои. и каменныхъ (клѣтей).	Горницъ (клѣтей).	Амбаровъ и сараевъ.	Ригъ и овиновъ.	Число взрослыхъ мастеровъ.	Число семей.			Мужчинъ, занимающихся отхожими промыслами.	Промышленныхъ.	Трактировъ и другихъ пнт. заведеній.	Лавокъ.
										Гдѣ есть мастеровъ.	Имѣющ. земл. зараб.	Съ проч. зараб.				
4	11	Д. Прасковина, б. гр. Зубова, на дарственномъ надѣлѣ	25	11	8	27	34	98	40	4	1	45	—	4	—	—
5		Д. Александровка, б. гр. Зубова, на дарствен. надѣлѣ	15	26	13	27	39	46	28	7	—	35	5	3	—	—
		Итого по общинѣ.	40	37	21	54	73	144	68	11	1	80	5	7	—	—
6	12	Д. Федоровка, б. кн. Голицына, на дарствен. надѣлѣ	17	13	10	18	28	17	10	12	6	28	7	—	—	—
7	13	Д. Никольская, б. кн. Голицына	72	25	13	39	84	16	14	59	9	82	7	4	—	—
8	14	Д. Избная, б. кн. Голицына	9	7	10	8	10	2	2	3	—	5	4	1	—	—
9	15	С. Красный Уголь, б. кн. Голицына	195	14	38	80	183	31	25	57	16	98	18	3	—	1
10	16	Д. Марфинка, б. кн. Голицына, на дарствен. надѣлѣ	79	3	13	37	66	5	4	27	8	39	30	—	1	—
11	17	С. Красное, б. кн. Голицына, на дарствен. надѣлѣ	182	5	33	42	140	48	37	107	22	166	25	8	1	4
12		Д. Кукуевка, б. кн. Голицына, на дарствен. надѣлѣ	56	—	6	29	46	10	8	30	9	47	9	—	—	—
		Итого по общинѣ.	238	5	39	71	186	58	45	137	31	213	34	8	1	4
13	18	Д. Дмитриевка, б. гр. Зубова	7	6	4	13	14	5	4	2	—	6	1	—	—	—
		ВСЕГО по Морозово-Борковской волости	1113	271	351	719	1206	731	485	497	159	1141	230	80	5	11

Плодовыхъ деревьевъ.	Колодокъ пчель.	Казенныхъ окладныхъ душъ.	Раскладочныхъ единицъ (мирскихъ).	Оброчн. подат., или выкупн. платежей.	Государственныхъ платежей.	Годовой окладъ въ рубляхъ.						Страхового сбора.	Недоимки въ 1 января 1887 г. въ рубляхъ.	Средній размѣръ на дальняго домохозяина.	Доходы съ обществ. оброч. статей въ рубляхъ.	Семей.	Живущихъ на сторонѣ со всѣмъ семействомъ.	
						Сбора.			Сумма платежей.									
						Земскаго.	Волостнаго.	Сельскаго.	Всѣхъ.	На десятину на дѣла.	На окладную душу.							На работника.
111	112	113	114	115	116	117	118	119	120	121	122	123	124	125	126	127	128	129
25	—	—	124	—	37	89	89	348	563	2,9	2,1	2,7	165	222	2,1	—	8	38
10	5	263	136	—	37	89	89	348	563	2,9	2,1	2,7	165	222	2,1	—	10	55
35	5	263	260	—	37	89	89	348	563	2,9	2,1	2,7	165	222	2,1	—	18	93
—	5	171	174	—	20	49	58	151	278	2,1	1,6	2,8	48	241	3,5	—	12	66
241	40	256	260	1600	102	243	88	277	2310	3,0	9,0	11,3	179	390	3,1	40	3	14
—	10	44	44	273	15	37	15	65	405	3,4	9,2	9,6	48	206	7,6	—	2	7
342	116	445	448	2734	158	377	153	873	4295	3,2	9,7	12,3	385	1517	7,1	20	3	14
—	42	245	210	—	23	55	83	361	522	2,6	2,1	3,7	133	134	1,4	—	3	15
375	123	712	547	—	79	188	142	825	1234	2,3	1,7	2,2	417	703	2,2	1863	6	19
—	15	173	—	—	79	188	142	825	1234	2,3	1,7	2,2	417	703	2,2	1863	1	6
375	138	712	720	—	79	188	142	825	1234	2,3	1,7	2,2	417	703	2,2	1863	7	25
38	11	43	32	106	15	37	15	64	237	1,6	5,5	7,0	29	8	0,4	—	7	51
4065	667	3898	3825	9042	852	2035	1254	5481	18664	2,9	4,8	6,1	2703	9431	5,2	1943	161	789

№ селений.	№ общинъ.	НАЗВАНІЕ ВОЛОСТЕЙ, СЕЛЕНІЙ И ОБЩИНЪ.	Расстояние.		Численность приписнаго							
			Отъ уѣзднаго города.	Отъ близ. станціи ж. д.	По X ревизіи (1858 годъ).			Домохозяевъ.	По переписи Муж. пола.			
					Мужскаго пола.	Женскаго пола.	Всего обоого пола.		Число душъ, получившихъ надѣль по уст. грамотъ или влад. записи.	Всего.	Отъ 18—60 л.	Полурабочниковъ.
1	2	3	4	5	6	7	8	9	10			
Муравлянская волость.												
1	1	С. Муравлянка, госуд. (четвертные)	45	15	532	556	1088	532	198	772	365	90
2	2	Д. Дубровка, б. Протасьева, на дарствен. надѣлѣ.	45	15	291	269	560	275	71	220	108	23
3	3	Д. Ниловка, б. Ремизова, на дарственномъ надѣлѣ.	45	14	86	102	188	67	26	86	45	8
4	4	Д. Дмитріевка, б. Куркова, на дарствен. надѣлѣ.	40	10	15	21	36	9	9	17	10	1
5	5	С. Ягодное, государ. (душево-четвертные)	50	12	713	780	1493	713	325	1088	534	124
6	6	С. Мордово, государ. (душево-четвертные)	52	10	549	630	1179	549	254	827	407	93
7	7	Д. Мысь Доброй Надежды, б. Свищевой	55	10	35	32	67	29	18	44	24	4
8	8	Д. Васильевка, б. Короткова	38	10	14	14	28	13	7	21	11	1
9	9	Д. Александровка, б. Короткова	45	4	29	18	47	23	10	44	18	7
10	10	Тоже, б. Коротковой	45	4	29	35	64	27	15	47	22	7
		Итого по селенію.	—	—	58	53	111	50	25	91	40	14
10	11	Д. Александровка, б. Зыковой	50	15	49	46	95	36	20	66	36	9
11	12	Д. Надеждино, б. Емельянова	55	12	100	85	185	88	33	100	55	6
12	13	Д. Кудрявка, б. Кудрявцевой	50	10	36	31	67	36	14	42	23	5
13	14	Д. Вер. Островъ, б. Щетининой	57	10	38	40	78	34	16	45	20	9
14	15	Д. Ниж. Островъ, б. Щетининой	58	10	66	85	151	60	33	95	40	10

населенія.				Рабочая сила семей.	Грамотность по переписи 1887 года.															
1887 года.					Семей безъ работника.	Семей, гдѣ только.	Семей, имѣющихъ.	Грамотныхъ.	Учащихся											
Ж.	п.	Всего обоого пола.	Число работниковъ безземельныхъ.							Число семей.	Въ нихъ душъ обоого пола.	Семей, составъ коихъ неизвѣстенъ.	Полурабочники.	Одинъ работникъ безъ полураб.	1 1/2 работника.	2 работника.	2 1/2 работника.	3 работника.	3 1/2 работника.	4 и болѣе раб.
11	12	13	14	15	16	17	18	19	20	21	22	23	24	25	26	27	28	29	30	№ общинъ.
762	419	1534	6	+41	14	24	—	2	57	23	30	25	12	16	19	148	13	43	3	1
227	118	447	1	—20	2	5	—	—	27	13	16	4	5	3	1	11	—	—	—	2
75	39	161	1	—14	—	—	—	—	8	3	9	4	1	—	1	5	—	—	—	3
16	7	33	2	—8	1	1	1	—	4	1	1	—	1	—	—	2	—	—	—	4
1142	599	2230	1	+49	6	17	—	2	122	55	63	22	20	21	14	140	9	46	—	5
878	464	1705	9	+45	8	27	—	4	101	28	50	28	15	8	12	96	2	30	—	6
47	23	91	1	+36	1	5	—	—	9	2	5	—	—	1	—	1	—	—	—	7
25	12	46	—	+64	—	—	—	—	4	1	—	—	2	—	—	—	—	—	—	8
28	15	72	—	+53	—	—	—	—	3	3	1	1	—	—	2	1	—	—	—	9
40	19	87	1	+36	—	—	—	—	6	3	3	2	1	—	—	1	—	—	—	10
68	34	159	1	+43	—	—	—	—	9	6	4	3	1	—	2	2	—	—	—	
56	32	122	—	+28	—	—	—	—	4	3	8	3	—	1	1	2	—	—	—	11
98	4	198	—	+7	2	6	—	—	12	2	9	2	4	1	1	2	—	—	—	12
41	26	83	—	+24	—	—	—	—	3	4	4	1	2	—	—	—	—	—	—	13
36	22	81	2	+4	1	2	—	2	5	2	1	4	1	—	—	—	—	—	—	14
89	45	184	1	+22	1	1	—	1	19	5	4	1	1	1	—	1	—	—	—	15

№№ селений. №№ общинъ.		НАЗВАНИЕ ВОЛОСТЕЙ, СЕЛЕНИЙ И ОБЩИНЪ.	Землевладѣніе крестьянъ.																
			Десятины надѣльной земли.					Собственной земли.											
			Общественной.	Полор. и четверт.	Всего.	Приходится. На надѣльн. душу. На надѣльн. работника.	Число семей, владѣющихъ ею.	У нихъ деся- тинъ.	Въ томъ числѣ										
31	32	33	34	35	36	37	Пашни.	Луга.	Лѣса										
Муравлянская волость.																			
1	1	С. Муравлянка, государ. (четвертные).	—	3311	3311	6,2	9,2	183	714	543,5	163,5								
2	2	Д. Дубровка, б. Протасьева, на дарствен. надѣлѣ.	217	—	217	0,8	2,0	64	202	154	46								
3	3	Д. Ниловка, б. Ремизова, на дарственномъ надѣлѣ.	49	—	49	0,7	1,1	—	—	—	—								
4	4	Д. Дмитриевка, б. Куркова, на дарствен. надѣлѣ.	7	—	7	0,8	0,9	—	—	—	—								
5	5	С. Ягодное, государ. (душево-четвертные)	4730	631	5361	7,5	10,1	19	237	227,5	9,5								
6	6	С. Мордово, государ. (душево-четвертные.)	280	3255	3535	6,4	8,9	21	160	160	—								
7	7	Д. Мысь Доброй Надежды, б. Свищевой	47	—	47	1,6	2,0	10	34	34	—								
8	8	Д. Васильевка, б. Короткова.	16	—	16	1,2	1,5	—	—	—	—								
9	9	Д. Александровка, б. Короткова.	55	—	55	2,4	3,1	1	8	6	2								
—	10	Тоже, б. Коротковой	81	—	81	3,0	3,9	—	—	—	—								
Итого по селенію			136	—	136	2,7	3,5	1	8	6	2								
10	11	Д. Александровка, б. Зыковой	72	—	72	2,0	2,0	20	74,5	74,5	—								
11	12	Д. Надеждино, б. Емельянова	132	—	132	1,5	2,4	23	95	88	4	3							
12	13	Д. Кудрявка, б. Кудрявцевой	60	—	60	1,7	2,6	—	—	—	—								
13	14	Д. Вер. Островъ, б. Щетининой.	68	—	68	2,0	3,8	5	18	18	—								
14	15	Д. Ниж. Островъ, б. Щетининой.	132	—	132	2,2	3,4	—	—	—	—								

1) Изъ этого числа 123 четверти продано разночинцамъ. 2) Въ томъ числѣ 7 д. неудобной 3) Въ томъ числѣ 5 д. реть пастбища за свою работу. 4) Тоже. 5) Тоже. 6) Тоже и приплачиваютъ съ каждаго череда деньгами. 7) Въ томъ числѣ 84 собственной земли. 8) На четверть. 9) Кромѣ того община пользуется пастбищами за свою работу. 10) Тоже. 11) Тоже. 12) Кромѣ того община пользуется пастбищами за свою работу. 13) Въ томъ числѣ 3 д.

№№ селений. №№ общинъ.		НАЗВАНИЕ ВОЛОСТЕЙ, СЕЛЕНИЙ И ОБЩИНЪ.	Землевладѣніе крестьянъ.																										
			Десятины надѣльной земли.					Собственной земли.																					
			Общественной.	Полор. и четверт.	Всего.	Приходится. На надѣльн. душу. На надѣльн. работника.	Число семей, владѣющихъ ею.	У нихъ деся- тинъ.	Въ томъ числѣ																				
31	32	33	34	35	36	37	Пашни.	Луга.	Лѣса																				
Муравлянская волость.																													
14	—	—	—	—	—	—	—	—	—	—	—	118	118	—	1697	106	189	136	10	22	10	11	72,0	5,8	9	22	4	1	
9	—	—	—	—	—	—	—	—	—	—	—	62	62	—	863	7	70	49	—	14	—	7	70,0	10,0	1	4	1,5	2	
9	—	—	—	—	—	—	—	—	—	—	—	16	16	—	197	4	25	17	1	3	—	4	68,0	16,0	1	7	2	3	
1	—	—	—	—	—	—	—	—	—	—	—	2	2	—	24	—	8	3	—	2	—	3	37,5	37,5	1	3	4	4	
2	—	—	—	—	—	—	—	—	—	—	—	6	6	—	60	228	324	195	54	13	8	54	60,2	16,7	1	3	9	5	
56	—	—	—	—	—	—	—	—	—	—	—	251	251	—	2452	110	247	177	14	31	6	19	71,7	7,7	7	26	4	6	
9	—	—	—	—	—	—	—	—	—	—	—	27	27	—	325	1	17	11	—	3	—	3	64,7	17,6	1	1	3	7	
6	—	—	—	—	—	—	—	—	—	—	—	28,5	28,5	—	345	1	7	6	—	—	—	—	185,7	14,3	—	—	2,5	8	
3	—	—	—	—	—	—	—	—	—	—	—	10	10	—	118	11,5	10	7	—	—	—	—	370,0	30,0	—	—	4	9	
1	—	—	—	—	—	—	—	—	—	—	—	3	3	—	41	7	14	5	—	—	—	2	735,7	50,0	1	5	4	10	
4	—	—	—	—	—	—	—	—	—	—	—	13	13	—	159	18,5	24	12	—	—	—	2	1050,0	41,7	1	5	—	—	
—	—	—	—	—	—	—	—	—	—	—	—	—	—	—	—	2	20	12	4	4	—	—	60,0	—	—	—	5	11	
19	70	54	16	560	10,5	10,5	—	—	—	—	—	119	18	33	25	—	2	—	6	75,8	18,2	—	—	—	—	—	2	12	
4	—	—	—	—	—	—	—	—	—	—	—	5	5	—	55	7,5	14	8	1	1	2	2	57,1	14,3	—	—	—	4	13
9	—	—	—	—	—	—	—	—	—	—	—	36	36	—	433	6,5	15	11	—	1	—	—	373,3	20,0	1	5	4	14	
13	—	—	—	—	—	—	—	—	—	—	—	36,5	36,5	—	546	11	31	19	—	6	—	—	661,3	19,4	2	4	4	15	

взято исполу. 4) Надо разумѣть четверти. 5) На четверть. 6) Въ томъ числѣ 2 д. неудобной. 7) Кромѣ того община бед. исполу. 8) Кромѣ того община платитъ за пастбище 30 р. 9) Въ томъ числѣ 3 неполучившихъ надѣла владѣльца. 10) Въ томъ числѣ 4 неполучившихъ надѣла владѣльца собственной земли. 11) Въ томъ числѣ 1 неполучившій надѣла исполу. 12) Кромѣ того община пользуется пастбищами за свою работу. 13) Тоже.

№ селеніи.	№ общинъ и ихъ численность.	НАЗВАНІЕ ВОЛОСТЕЙ, СЕЛЕНІЙ И ОБЩИНЪ.	Урожай (самъ сколько?)		Скотовод							
			Ржи.	Овса.	Сѣна на раскладочную единицу въ пудахъ.	Количество скота по переписи 1887 года.					Головъ крупнаго скота на домохозяйна.	
						Лошадей.	Рогатаго.	Свиной.	Коровъ.	Телятъ.		Овецъ.
Муравлянская волость.												
1	1	С. Муравлянка, госуд. (четвертные)	8,8	6	7	413	137	242	307	3267	383	3,3
2	2	Д. Дубровка, б. Протасево, на дарствен. надѣлѣ	8	6	—	122	36	71	80	699	101	2,7
3	3	Д. Ниловка, б. Ремизова, на дарственномъ надѣлѣ	7	2,7	—	31	16	18	20	186	18	1,9
4	4	Д. Дмитриевка, б. Куркова, на дарствен. надѣлѣ	7	5	—	4	1	6	6	13	—	1,1
5	5	С. Ягодное, государ. (душево-четвертные)	8,9	5	5	602	132	331	386	3679	428	2,9
6	6	С. Мордово, государ. (душево-четвертные)	8,8	5	15	427	114	255	340	3132	315	2,7
7	7	Д. Мысь Доброй Надежды, б. Свищевой	6,7	5	8	18	2	11	15	134	33	1,6
8	8	Д. Васильевка, б. Короткова	8	5	8	11	2	8	9	100	24	2,7
9	9	Д. Александровка, б. Короткова	6,5	5	3	14	7	8	13	96	14	2,2
10	10	Тоже, б. Коротковой	7,5	6	4	10	2	6	10	85	16	1,1
		Итого по селенію	—	—	—	24	9	14	23	181	30	1,5
10	11	Д. Александровка, б. Зыковой	8	6	—	16	7	7	11	136	6	1,2
11	12	Д. Надеждино, б. Емельянова	7	5	—	51	19	25	27	351	70	2,3
12	13	Д. Кудрявка, б. Кудрявцевой	7,5	5,5	—	16	4	11	14	79	17	1,9
13	14	Д. Вер. Островъ, б. Щетининой	7,5	5	—	26	6	11	15	135	2	2,3
14	15	Д. Ниж. Островъ, б. Щетининой	7,5	5,5	3	28	10	20	25	138	33	1,5

ство крестьянъ.												Распределение строеній.													
Подворное распределение скота.												Надѣльных домохозяевъ.		Изъ общаго числа избъ.											
Изъ всего числа дворовъ.												Имѣющихъ избы.		Топящихся.											
Безлошадн.	Съ 1 лошадыю.	Съ 2 лошад.	Съ 3 лошад.	Бод. 3-хъ лошад.	Безрозовыхъ.	Съ 1 короною.	Съ 2-ми и болѣе.	% безлошадныхъ къ общему числу домохозяевъ.	% безрозовыхъ къ общему числу домохозяевъ.	Дворовъ безъ лошади и коровы.	Одну.	Двѣ и болѣе.	Безземельно-бездомовыхъ.	По бѣлому.	По черному.	Деревянныхъ.	Каменныхъ и глинобитныхъ.	Крытыхъ соломою.	Крытыхъ деревьями и желѣзомъ.	6-ти и менѣе аршинъ.	7 и 8 аршинъ.	9 и 10 аршинъ.	Болѣе 10 аршинъ.	№ общинъ.	
72	73	74	75	76	77	78	79	80	81	82	83	84	85	86	87	88	89	90	91	92	93	94	95	96	
52	25	45	42	34	32	113	53	26,3	16,2	22	168	18	3	3	94	117	211	—	210	1	35	130	45	1	1
22	14	14	10	11	17	41	13	31,0	23,9	14	57	2	11	—	9	53	61	1	62	—	18	38	6	—	2
8	9	5	4	—	8	18	—	30,8	30,8	4	23	—	2	—	—	24	24	—	24	—	8	16	—	—	3
6	2	1	—	—	3	6	—	66,7	33,3	3	5	—	3	—	1	5	6	—	6	—	3	3	—	—	4
77	81	67	59	41	87	161	77	23,7	26,8	60	290	19	15	1	54	275	323	6	326	3	103	191	33	2	5
62	74	51	42	25	48	167	39	24,5	18,9	36	231	3	10	1	38	208	244	2	246	—	78	110	27	1	6
9	3	3	3	—	8	9	1	50,0	44,4	8	13	—	4	1	2	11	13	—	13	—	3	9	—	1	7
1	3	1	2	—	6	1	14,3	—	—	—	7	—	—	—	2	5	7	—	7	—	2	4	1	—	8
4	3	1	1	1	5	3	2	40,0	50,0	4	7	1	2	—	2	7	9	—	9	—	3	4	2	—	9
10	2	1	2	—	10	4	1	66,7	66,7	9	12	—	2	—	2	11	13	—	13	—	7	6	—	—	10
14	5	2	3	1	15	7	3	56,0	60,0	13	19	1	4	—	4	18	22	—	22	—	10	10	2	—	—
7	11	1	1	—	13	7	—	55,0	35,0	7	13	—	3	—	1	13	14	—	14	—	7	6	1	—	11
10	4	12	5	2	11	19	3	30,3	33,3	10	24	1	7	—	2	25	26	1	27	—	7	18	2	—	12
5	3	5	1	—	3	11	—	35,7	21,4	3	13	1	—	—	—	15	15	—	15	—	7	8	—	—	13
5	2	3	6	—	5	11	—	31,3	31,3	4	12	—	3	—	1	12	13	—	13	—	2	11	—	—	14
16	7	9	1	—	14	18	1	48,5	42,4	13	25	—	6	2	2	23	25	—	25	—	16	9	—	—	15

№ селеній.	№ общинъ.	НАЗВАНІЕ ВОЛОСТЕЙ, СЕЛЕНІЙ И ОБЩИНЪ.	Рассто- яніе.		Численность приписнаго							
			Отъ уѣзднаго города.	Отъ ближ. станціи ж. д.	По X ревизіи (1858 годъ).			Число душъ, получившихъ наѣль по уст. грамотъ или влад. записи.	Домохозяевъ.	По переписи		
					Мужскаго пола.	Женскаго пола.	Всего обоого пола.			Муж. пола.		
										Всего.	Отъ 18—60 л.	Полурабочниковъ.
15	16	Д. Пчелиновка, государ., б. Тро- фимова	50	10	17	14	31	13	6	13	8	2
16	17	Д. Галаховы хутора, госуд., б. А. Галахова	65	3	20	18	38	18	8	30	14	3
—	18	Тоже, госуд., б. Галаховыхъ	65	3	5	3	8	5	2	7	5	2
—	19	Тоже, госуд., б. Григ. Галахова	65	3	13	5	18	13	4	15	8	—
Итого по селенію.			—	—	38	26	64	36	14	52	27	5
ВСЕГО по Муравлян- ской волости					2637	2784	5421	2540	1069	3579	1753	404
Напольновская волость.												
1	1	С. Напольное, госуд. (четвер.)	50	12	441	482	923	440	214	729	382	98
2	2	Д. Николаевка, б. Галаховой, на дарствен. надѣлѣ	43	9	44	38	82	37	16	41	29	6
3	3	Д. Пономаревка, б. Пономарева	45	6	37	43	80	37	19	62	28	6
4	4	Д. Отрада, б. Карандѣвыхъ	50	18	36	41	77	32	21	67	36	5
5	5	Д. Карандѣвка, б. Ретюнской	55	14	40	46	86	28	12	40	21	7
6	6	Д. Боголюбовка, б. Айканова	44	6	43	49	92	37	17	39	22	9
7	7	Д. Свищовка, б. Айкановой	44	6	40	51	91	32	11	40	23	3
8	8	С. Витуша, б. кн Волконскаго	50	18	361	355	716	336	143	442	237	69
9	9	Д. Федоровка, б. кн Волконскаго	53	18	164	173	337	157	74	243	116	39

населенія.					Рабочая сила семей.	Грамотность по пе- реписи 1887 года.																			
1887 года.						Семей безъ ра- ботника.	Семей, гдѣ только.	Семей, имѣ- ющихъ.	Грамот- ныхъ.	Учащихся															
Всего.	Ж. п.		Число работниковъ безземельныхъ.	% прибылы или убылы всего населенія по отношенію къ X ревизіи.							Число семей.	Въ нихъ душъ обоого пола.	Семей, составъ коихъ неизвѣстенъ.	Полурабочники.	Одинъ работникъ безъ полуработи.	1½ работника.	2 работника.	2½ работника.	3 работника.	3½ работника.	4 и болѣе раб.	Мужскаго пола.	Женскаго пола.	Мальчиковъ.	Дѣвочекъ.
	Отъ 16—55 лѣтъ.	Всего обоого пола.																							
11	12	13	14	15	16	17	18	19	20	21															
11	8	24	1	—23	—	—	—	—	2	2	—	—	—	—	—	—	—	—	—	16					
27	13	57	—	+50	—	—	—	—	3	2	1	1	—	—	1	1	—	—	—	17					
6	3	13	—	+63	—	—	—	—	—	—	1	1	—	—	—	—	—	—	—	18					
21	9	36	—	+100	—	—	—	—	2	—	—	—	—	—	1	1	—	—	—	19					
54	25	106	—	+66	—	—	—	—	5	2	3	1	1	—	2	2	—	—	—						
3625	1877	7204	26	+33	36	88	1	11	391	152	209	98	66	52	53	412	24	119	3						
706	399	1435	26	+55	6	13	—	2	62	37	35	24	20	15	13	147	2	40	13	1					
37	25	78	1	—5	—	—	—	—	7	1	1	3	2	1	1	—	—	—	—	2					
44	23	106	—	+34	—	—	—	1	8	5	2	—	2	—	1	3	—	2	—	3					
66	33	133	5	+73	1	1	—	1	9	—	3	2	2	1	2	2	—	—	—	4					
23	16	63	—	—27	—	—	—	—	4	3	1	1	2	—	1	4	—	—	—	5					
44	20	83	1	—10	—	—	—	1	5	5	4	2	—	—	—	1	—	—	—	6					
35	18	75	—	—17	—	—	—	—	3	1	2	1	2	1	1	3	—	—	—	7					
400	224	842	5	+18	2	5	—	3	45	22	26	19	13	10	3	21	1	16	—	8					
252	125	495	—	+47	4	8	—	1	18	14	17	12	1	5	2	18	1	17	1	9					

№ селений.	№ общинъ.	НАЗВАНИЕ ВОЛОСТЕЙ, СЕЛЕНИЙ И ОБЩИНЪ.	Землевладѣніе крестьянъ.																		
			Десятинъ надѣльной земли.					Собственной земли.													
			Общественной.	Подвор. и четверг.	Всего.	Приходится.		Число семей, владѣющихъ ею.	У нихъ десятинъ.	Пашни.	Луга.	Лѣса.									
						На надѣльн. душу.	На надѣльн. работника.														
31	32	33	34	35	36	37	38	39	40												
15	16	Д. Пчелиновка, госуд., б. Трофимова	25	—	25	1,9	3,6	—	—	—	—	—	—	—	—	—	—	—	—	—	—
16	17	Д. Галаховы хутора, госуд., б. А. Галахова	48	—	48	2,7	3,4	8	31	31	—	—	—	—	—	—	—	—	—	—	—
—	18	Тоже, госуд., б. Галаховыхъ	15	—	15	3,0	3,0	—	—	—	—	—	—	—	—	—	—	—	—	—	—
—	19	Тоже, госуд., б. Григ. Галахова	35	—	35	2,7	4,4	4	14	14	—	—	—	—	—	—	—	—	—	—	—
Итого по селенію.			98	—	98	2,7	3,6	12	45	45	—	—	—	—	—	—	—	—	—	—	—
ВСЕГО по Муравлянской волости			6069	7197	13266	5,2	7,7	358	1587,5	1350,5	225	3 ³⁾	—	—	—	—	—	—	—	—	—
Напольновская волость.																					
1	1	С. Напольное, госуд. (четвер.)	—	2866	2866	6,5	8,1	2	16	16	—	—	—	—	—	—	—	—	—	—	—
2	2	Д. Николаевка, б. Галаховой, на дарствен. надѣлѣ	24	—	24	0,6	0,9	—	—	—	—	—	—	—	—	—	—	—	—	—	—
3	3	Д. Пономаревка, б. Пономарева	37	—	37	1,0	1,3	3	8	8	—	—	—	—	—	—	—	—	—	—	—
4	4	Д. Отрада, б. Карандѣвыхъ	92	—	92	2,9	3,0	—	—	—	—	—	—	—	—	—	—	—	—	—	—
5	5	Д. Карандѣвка, б. Ретюнской	78	—	78	2,8	3,7	—	—	—	—	—	—	—	—	—	—	—	—	—	—
6	6	Д. Боголюбовка, б. Айканова	92	—	92	2,5	4,4	—	—	—	—	—	—	—	—	—	—	—	—	—	—
7	7	Д. Свищовка, б. Айкановой	41	—	41	1,3	1,8	—	—	—	—	—	—	—	—	—	—	—	—	—	—
8	8	С. Витуша, б. кн. Волконскаго	330	—	330	1,0	1,4	3	13	13	—	—	—	—	—	—	—	—	—	—	—
9	9	Д. Федоровка, б. кн. Волконскаго	—	456	456	2,9	3,9	—	—	—	—	—	—	—	—	—	—	—	—	—	—

1) Община нанимаетъ пастбища за свою работу. 2) Кромѣ того всѣ общины этой деревни платятъ 25 руб. за пастуховъ арендуютъ 4 душ. надѣла. 3) Кромѣ того община арендуетъ 70 дес. пастбища за работы. 4) Земля эта аренд. 59 дес. исполу.

Число семей, арендующихъ вѣдѣнную землю.	Аренда земли.										Подворное распред. надѣльной земли и способъ ея обработки. Домохозяйствъ.													
	Внѣнадѣльной.					Имѣющихъ надѣль.					Безземельн.													
	На года.		На 1 посѣвъ			Изъ нихъ					%		Безземельн.											
	Всего десятинъ.	Въ томъ числѣ.	Всего на сумму.	Всего десятинъ.	Въ томъ числѣ.	Всѣхъ.	Обработ. его своимъ инвентар.	Обработ. его чужимъ инвентар.	Слающихъ весь надѣль.	Обработывающихъ лично весь надѣль	Сдающихъ весь на дѣль.	Всѣхъ семей.	Въ нихъ душъ об. погв.	Посѣвъ ржи на раскладочную единицу въ мѣрахъ.	№ общинъ.									
41	42	43	44	45	46	47	48	49	50	51	52	53	54	55	56	57	58	59	60	61	№ общинъ.			
1)	—	—	—	—	—	—	—	—	—	5	1	—	2	—	2	20,0	40,0	1	3	—	4	16		
4	—	—	—	—	30	30	—	349	—	8	8	—	—	—	—	100,0	—	—	—	—	—	8	17	
—	—	—	—	—	—	—	—	—	—	2	—	1	—	—	1	—	50,0	—	—	—	—	8	18	
2	9	9	—	130	23	23	—	282	—	4	4	—	—	—	—	100,0	—	—	—	—	—	6	19	
6	9	9	—	130	53	53	—	631	—	14	12	1	—	—	1	85,7	7,1	—	—	—	—	—	—	
161	79	63	16	690	664,5	664,5	—	7906	520,5	1043	694	85	104	28	132	66,5	12,7	26	83	—	—	—	—	
4	—	—	—	—	21	21	—	227	169	201	140	15	11	11	24	69,7	11,9	13	62	—	—	4,5	1	
5	—	—	—	—	5)	50	50	60	11,5	15	6	—	2	2	5	40,0	33,3	1	4	—	—	1	2	
5	—	—	—	—	6)	6	6	78	14,5	19	13	—	1	—	5	68,4	26,3	—	—	—	—	1	3	
7)	14	—	—	—	8)	119	119	—	—	2	18	15	—	1	—	2	83,2	11,1	3	17	—	—	6	4
3	—	—	—	—	5,5	5,5	—	65	4,5	12	7	1	—	—	4	58,3	33,3	—	—	—	—	6	5	
—	—	—	—	—	—	—	—	—	17	16	7	—	2	—	7	43,8	43,8	1	3	—	—	8	6	
6	—	—	—	—	9)	69,5	69,5	50	14	11	6	—	—	—	5	54,5	45,5	—	—	—	—	—	4	7
71	380	—	—	—	11	11	—	112	29	140	87	—	26	1	26	62,1	18,6	3	19	—	—	1,5	8	
43	190	—	—	—	10)	74	74	170	15	74	57	—	6	2	9	77,0	12,2	—	—	—	—	—	5	9

бище и за прогонъ скота. 3) И 9 дес. неудобной. 4) Десятинъ. 5) Въ томъ числѣ 45 дес. исполу. 6) Кромѣ того 2 додается изъ 2/5 частей. 7) Въ томъ числѣ 64,5 дес. исполу съ прилатою 1 р. 50 к. за десятину. 8) Въ томъ числѣ

№ селеній.	№ общинъ.	НАЗВАНІЕ ВОЛОСТЕЙ, СЕЛЕНІЙ И ОБЩИНЪ.	Урожай (самъ сколько?)		Скотовод							
			Ржи.	Овса.	Сѣна на раскладочную единицу въ пудахъ.	Количество скота по переписи 1887 года.						
						Лошадей.	Рогатаго.		Овецъ.	Свиной.	Головъ крупнаго скота на домохозяйна.	
62	63	64	Рабочихъ.	Жеребятъ.	Коровъ.	Телятъ.	69	70				71
15	16	Д. Пчелиновка, государ., б. Трофимова	7,5	6,3	—	2	—	3	3	19	6	0,8
16	17	Д. Галаховы хутора, госуд., б. А. Галахова	8	5	—	19	9	9	13	88	18	3,5
—	18	Тоже, госуд., б. Галаховыхъ	6	5	—	1	—	—	—	—	—	0,5
—	19	Тоже, госуд., б. Григ. Галахова	7,5	5	—	11	4	6	7	103	5	4,3
Итого по селенію.			—	—	—	31	13	15	20	191	23	3,3
ВСЕГО по Муравлянской волости			—	—	—	1822	528	1048	1301	12440	1489	2,7
Напольновская волость.												
1	1	С. Напольное, госуд. (четвер.)	6	5	3	404	118	201	207	2014	348	2,8
2	2	Д. Николаевка, б. Галаховой, на дарствен. надѣлѣ	8	6	8	17	4	8	12	108	25	1,6
3	3	Д. Пономаревка, б. Пономарева	8	6	10	28	10	11	18	135	38	2,1
4	4	Д. Отрада, б. Карандѣвыхъ	7,5	5	—	34	7	17	11	123	19	2,4
5	5	Д. Карандѣвка, б. Ретюнской	7,5	5	4	10	1	6	8	63	2	1,3
6	6	Д. Боголюбовка, б. Айканова	8	5	25	11	5	10	4	81	17	1,2
7	7	Д. Свищовка, б. Айкановой	8	6	12	15	4	8	14	74	16	2,1
8	8	С. Витуша, б. кн. Волконскаго	6	7	1	175	61	101	99	973	105	1,9
9	9	Д. Федоровка, б. кн. Волконскаго	8	6	22	133	37	69	77	764	120	2,7

ство крестьянъ.													Распределение строеній.												
Подворное распределение скота.													Надѣльных домохозяевъ.		Изъ общаго числа избъ.										
Изъ всего числа дворовъ.													Имѣющихъ избы.		Топящихся.										
Безлошадн.	Съ 1 лошадыю.	Съ 2 лошады.	Съ 3 лошады.	Бол. 3-хъ лошады.	Безкоровныхъ.	Съ 1 коровою.	Съ 2-мя и болѣе.	% безлошадныхъ къ общему числу домохозяевъ.	% безкоровн. къ общему числу домохозяевъ.	Дворовъ безъ лошади и коровы.	Одну.	Двѣ и болѣе.	Безземельно-бездомовыхъ.	По бѣлому.	По черному.	Деревянныхъ.	Каменныхъ и глинобитныхъ.	Крытыхъ соломою.	Крытыхъ деревьями и желѣзомъ.	6-ти и менѣе аршинъ.	7 и 8 аршинъ.	9 и 10 аршинъ.	Болѣе 10 аршинъ.	№ общинъ.	
72	73	74	75	76	77	78	79	80	81	82	83	84	85	86	87	88	89	90	91	92	93	94	95	96	
5	—	1	—	—	3	3	—	83,3	50,0	3	4	—	1	—	—	5	5	—	5	—	3	2	—	—	16
—	2	3	1	2	1	5	2	—	12,5	—	8	—	—	—	—	8	8	—	8	—	3	5	—	—	17
1	1	—	—	—	2	—	—	50,0	100,0	1	1	—	1	—	—	1	1	—	1	—	1	—	—	—	18
—	1	1	1	1	1	2	1	—	25,0	—	4	—	—	—	—	4	4	—	4	—	2	1	1	—	19
1	4	4	2	3	4	7	3	7,1	28,6	1	13	—	1	—	—	13	13	—	13	—	6	6	1	—	
300	247	224	181	117	271	604	194	28,1	25,4	201	917	45	73	8	210	822	1022	10	1028	4	308	601	118	5	
63	43	41	36	31	61	115	38	29,4	28,5	45	169	14	18	6	87	120	206	1	204	3	46	135	24	2	1
10	—	2	3	1	10	4	2	62,5	62,5	9	10	—	5	—	3	8	11	—	11	—	4	6	1	—	2
6	3	6	3	1	9	9	1	31,6	47,4	5	14	—	5	—	—	14	14	—	14	—	4	10	—	—	3
7	5	4	1	4	8	9	4	33,3	38,1	6	14	—	4	—	4	13	17	—	17	—	5	12	—	—	4
5	5	1	1	—	6	6	—	41,7	50,0	4	9	—	3	—	2	7	9	—	9	—	1	8	—	—	5
11	3	2	—	1	7	10	—	64,7	41,2	7	11	—	5	—	1	11	12	—	12	—	7	5	—	—	6
5	2	1	1	2	6	2	3	45,5	54,5	5	6	—	5	—	3	3	6	—	6	—	1	5	—	—	7
55	31	35	15	7	51	83	9	38,4	35,7	45	110	2	28	—	17	100	117	—	117	—	55	59	3	—	8
18	13	21	12	10	17	46	11	24,3	23,0	14	67	1	6	—	7	62	67	—	67	—	23	43	3	—	9

№ селеній.	№ общинъ.	НАЗВАНІЕ ВОЛОСТЕЙ, СЕЛЕНІЙ И ОБЩИНЪ.	Распределение строеній.								Промыслы крестьянъ.					Заведеній.		
			Холостыхъ строеній.								Мѣстные.					Торговыхъ.		
			Дворовъ.	Плетевыхъ.			Заборн. и каменныхъ (клѣтей).				Число взрослыхъ мастеровъ.	Число семей.				Промышленныхъ.	Трактировъ и другихъ пит. заведеній.	Лавокъ.
				Плетевыхъ.	Заборн. и каменныхъ (клѣтей).	Амбаровъ и сараевъ.	Ригъ и овиновъ.	Гдѣ есть мастеръ.	Имѣющ. земл. зараб.	Съ проч. зараб.		Всѣхъ промысл.	Мужчинъ, занимающихся отхожими промыслами.					
15	16	Д. Пчелиновка, государ., б. Трофимова	5	—	—	—	1	—	—	2	3	5	—	1	—	—	—	
16	17	Д. Галаховы хутора, госуд., б. А. Галахова	8	—	3	4	8	3	3	3	—	6	—	—	—	—	—	
—	18	Тоже, госуд., б. Галаховыхъ	1	—	—	—	—	—	—	2	—	2	—	—	—	—	—	
—	19	Тоже, госуд., б. Григ. Галахова	4	—	4	4	4	—	—	2	—	2	—	—	—	—	—	
Итого по селенію			13	—	7	8	12	3	3	7	—	10	—	—	—	—	—	
ВСЕГО по Муравлянской волости			908	14	471	606	804	55	50	190	227	467	44	37	—	2	—	
Напольновская волость.																		
1	1	С. Напольное, госуд. (четвер)	154	14	58	125	143	11	11	28	13	52	10	4	—	—	—	
2	2	Д. Николаевка, б. Галаховой, на дарствен. надѣлѣ	8	—	3	4	6	1	1	3	—	4	5	—	1	—	—	
3	3	Д. Пономаревка, б. Пономарева	13	—	6	2	8	2	2	1	—	3	3	—	—	—	—	
4	4	Д. Отрада, б. Карандѣвыхъ	12	—	5	12	13	—	—	5	1	6	1	—	—	—	—	
5	5	Д. Карандѣвка, б. Ретюнской	8	—	1	—	6	—	—	1	1	2	1	—	—	—	—	
6	6	Д. Боголюбовка, б. Айканова	7	—	3	5	5	1	1	4	—	5	2	—	—	—	—	
7	7	Д. Свищовка, б. Айкановой	6	—	4	8	5	—	—	3	1	4	8	—	—	—	—	
8	8	С. Витуша, б. кн. Волконскаго	98	2	24	64	88	3	3	26	9	38	12	2	1	—	—	
9	9	Д. Федоровка, б. кн. Волконскаго	29	1	12	49	59	6	6	29	1	36	7	2	—	—	—	

Плодовыхъ деревьевъ.	Колодокъ пчель.	Казенныхъ окладныхъ душъ.	Раскладочныхъ единицъ (мирскихъ).	Годовой окладъ въ рубляхъ.									Страхового сбора.	Недвижимы въ 1 января 1887 г. въ рубляхъ.			Живущихъ на сторонѣ со всѣмъ семействомъ.			
				Обороч. подат., или выкупн. платежей.	Государственныхъ платежей.	Сбора.			Сумма платежей.			Всей.		Средній размѣръ на на-дѣльного домохозяина.	Доходы съ обществ. обороч. статей въ рубляхъ.	Семей.	Въ нихъ душъ об. пола.	№ общинъ.		
						Земскаго.	Волостнаго.	Сельскаго.	Всѣхъ.	На десятину на-дѣла.	На окладную ду-шу.								На работника.	
																				117
111	112	113	114	115	116	117	118	119	120	121	122	123	124	125	126	127	128	129		
—	—	13	11	33	3	8	7	6	57	2,3	4,4	7,1	5	—	—	—	—	—	16	
—	—	16	15	79	7	16	9	21	132	2,8	8,3	9,4	28	—	—	—	—	—	17	
—	—	5	5	22	2	5	3	1	33	2,2	6,6	6,6	1	—	—	—	—	—	18	
—	11	9	13	50	5	11	5	13	84	2,4	9,3	10,5	15	—	—	—	—	—	19	
—	11	30	33	151	14	32	17	35	249	2,5	8,3	9,2	44	—	—	—	—	—	—	
1644	242	2420	2828	19793	1766	4214	1360	5484	32617	2,5	13,5	18,6	2646	3	—	500	24	108	—	
168	—	442	442	4482	389	929	282	1048	7130	2,5	16,1	18,7	568	616	3,1	375	9	45	1	
—	3	35	37	—	4	9	19	51	83	3,5	2,4	2,9	21	—	—	—	—	5	12	2
—	—	37	37	74	5	13	20	25	137	3,7	3,7	4,9	21	—	—	—	—	2	11	3
—	—	32	32	190	13	31	20	21	275	3,0	8,6	7,6	26	5	0,3	—	—	1	1	4
—	4	39	28	174	11	26	24	30	265	3,4	6,8	12,6	16	10	0,8	—	—	—	—	5
—	3	37	33	195	13	31	20	21	280	3,0	7,6	12,7	15	—	—	—	—	1	5	6
—	24	32	32	91	6	14	17	14	142	3,5	4,4	6,2	10	—	—	—	—	2	14	7
300	31	309	336	647	51	122	130	200	1150	3,5	3,7	4,9	180	—	—	—	—	16	74	8
—	25	158	157	973	64	153	87	140	1417	3,1	9,0	12,2	?	—	—	—	—	1	2	9

№ селеній.	№ общинъ.	НАЗВАНІЕ ВОЛОСТЕЙ, СЕЛЕНІЙ И ОБЩИНЪ.	Разсто- яніе.		Численность приписнаго							
			Отъ уѣзднаго города.	Отъ ближ. станціи ж. д.	По X ревизіи (1858 годъ).			Число душъ, получившихъ надѣлъ по уст. грамотъ или влад. записи.	Домохозяевъ.	По переписи		
					Мужскаго пола.	Женскаго пола.	Всего обоого пола.			Муж. пола.		
			1	2	3	4	5	6	7	8	9	10
10	10	Д. Приютровка, б. Шиловскаго .	55	13	48	49	97	46	23	68	31	11
11	11	Д. Айкановка, б. Айканова, на дарствен. надѣлѣ	47	17	115	118	233	106	40	90	48	16
12	12	Д. Ремизовка, б. Ремизова . . .	45	6	98	80	178	82	42	102	55	21
13	13	Д. Богохранимая, б. Федоровой.	53	12	28	26	54	16	9	32	17	5
14	14	Д. Конаковка, б. Конакова, на дарствен. надѣлѣ	55	15	60	59	119	53	21	97	40	16
15	15	Д. Ново-Павловка, б. Выропаевой	50	12	90	85	175	86	44	132	68	18
16	16	Д. Глѣбовка, б. Протасевой. . .	48	14	126	136	262	120	61	192	98	17
17	17	Д. Суздальцева, б. Никифорова.	55	12	41	39	80	20	17	72	32	7
18	18	Д. Суйская, б. Матвѣева	55	14	132	127	259	114	42	127	66	19
—	19	Тоже, госуд., б. Никоновой . . .	55	14	17	21	38	17	9	22	14	3
—	20	Тоже, госуд., б. Ретюнской . . .	55	14	9	7	16	9	6	19	8	2
—	21	Тоже, б. Карандѣвыхъ, на дар- ственномъ надѣлѣ	55	14	32	27	59	24	14	30	15	5
—	—	Тоже, безземельные	—	—	—	—	—	—	5	21	10	1
Итого по селенію.			—	—	190	182	372	164	76	219	113	30
19	22	Д. Курганчики, госуд., б. Генин- бергъ	62	22	8	9	17	8	2	11	5	1
—	23	Тоже, б. Панферовыхъ	62	22	19	24	43	19	6	28	10	8
—	24	Тоже, б. Терскаго	62	22	30	37	67	26	10	33	12	7
Итого по селенію.			—	—	57	70	127	53	18	72	27	16

населенія.					Рабочая сила семей.											Грамотность по пе- реписи 1887 года.				
1887 года.					Семей безъ ра- ботника.		Семей, гдѣ только.		Семей, имѣ- ющихъ.						Грамот- ныхъ.		Учащихся			
Всего.	Отъ 16—55 лѣтъ.	Всего обоого пола.	Число работниковъ безземельныхъ.	% прибавл или убавл всего населенія по отношенію къ X ревизіи.	Число семей.	Въ нихъ душъ обоого пола.	Семей, составъ неизвѣстенъ.	Полурботники.	Одинъ работникъ безъ полурботы.	1 1/2 работника.	2 работника.	2 1/2 работника.	3 работника.	3 1/2 работника.	4 и болѣе раб.	Мужскаго пола.	Женскаго пола.	Мальчиковъ.	Дѣвочекъ.	№ общинъ.
60	26	128	—	+32	—	—	—	—	13	4	—	4	1	1	—	3	—	2	—	10
91	47	181	1	-22	—	—	—	1	23	9	2	4	—	—	1	5	—	—	—	11
87	45	189	3	+6	1	2	—	—	15	14	7	3	1	1	—	1	—	—	—	12
37	21	69	11	+28	—	—	—	1	3	—	2	1	1	—	1	—	—	—	—	13
72	36	169	—	+42	—	—	—	—	5	2	5	5	—	3	1	4	—	4	—	14
139	75	271	3	+55	1	5	—	—	20	6	5	6	3	1	2	15	—	11	—	15
201	103	393	—	+50	5	6	—	—	17	7	16	8	6	—	2	14	—	2	—	16
67	36	139	16	+74	—	—	—	—	3	3	6	1	2	2	—	8	—	2	—	17
138	59	265	3	+2	1	5	—	—	17	10	5	3	3	2	1	23	—	1	—	18
29	14	51	1	+34	—	—	—	1	3	1	3	—	—	—	1	1	—	—	—	19
11	7	30	—	+88	—	—	—	—	5	—	—	—	—	1	—	2	—	2	—	20
32	17	62	—	+5	1	2	—	3	7	1	—	—	—	1	1	1	1	—	—	21
14	7	35	10	—	1	5	—	—	—	—	2	—	1	1	—	—	—	—	—	—
Итого по селенію.			—	+19	3	12	—	4	32	12	10	3	4	5	3	27	1	3	—	—
9	5	20	—	+18	—	—	—	—	—	—	1	—	—	1	—	1	—	—	—	22
18	12	46	—	+7	—	—	—	2	1	—	—	1	—	1	1	4	—	2	—	23
24	13	57	—	-15	—	—	—	—	3	5	2	—	—	—	—	3	—	3	—	24
51	30	123	—	-3	—	—	—	2	4	5	3	1	—	2	1	8	—	5	—	—

№ селеній.	№ общинъ.	НАЗВАНІЕ ВОЛОСТЕЙ, СЕЛЕНІЙ И ОБЩИНЪ.	Урожай (самъ сколько?)		Скотовод							
			Ржи.	Овса.	Сѣна на раскладочную единицу въ пудахъ.	Количество скота по переписи 1887 года.					Головъ крупнаго скота на домохозяйна.	
						Рабочихъ.	Жеребятъ.	Коровъ.	Телятъ.	Овецъ.		Свиней.
10	10	Д. Приютровка, б. Шиловскаго . . .	9	6	—	33	3	12	11	232	19	2,0
11	11	Д. Айкановка, б. Айканова, на дарствен. надѣлѣ	9	6	—	39	13	22	27	244	48	1,5
12	12	Д. Ремизовка, б. Ремизова . . .	7	4	16	41	15	22	24	236	32	1,5
13	13	Д. Богохранимая, б. Федоровой.	6,7	6	—	16	3	7	6	48	2	2,6
14	14	Д. Конаковка, б. Конакова, на дарствен. надѣлѣ	6	8	—	37	15	21	25	171	28	2,8
15	15	Д. Ново-Павловка, б. Выропаевой	8	7	—	45	7	29	25	310	21	1,7
16	16	Д. Глѣбовка, б. Протасевой . .	6	4	3	89	22	47	48	429	61	2,2
17	17	Д. Суздальцева, б. Никифорова.	8,3	5	18	21	7	14	14	81	9	2,1
18	18	Д. Суйская, б. Матвѣева . . .	8	4	2	49	15	29	32	254	59	1,9
—	19	Тоже, госуд., б. Никоновой . .	7,5	5	—	16	7	8	12	117	6	3,1
—	20	Тоже, госуд., б. Ретюнской . .	7	5	—	9	3	6	6	39	10	2,5
—	21	Тоже, б. Карандѣвыхъ, на дарственномъ надѣлѣ	7,5	5	—	5	2	5	3	56	5	0,7
—	—	Тоже, безземельные	—	—	—	3	1	4	4	35	4	1,4
—	—	Итого по селенію.	—	—	—	82	28	52	57	501	84	1,8
19	22	Д. Курганчики, госуд., б. Генинбергъ	6,3	5	—	4	4	2	3	34	1	3,0
—	23	Тоже, б. Панферовыхъ	8	5	—	13	8	7	5	127	5	2,4
—	24	Тоже, б. Терскаго	8	6	—	15	9	9	12	121	12	3,3
—	—	Итого по селенію.	—	—	—	32	21	18	20	282	18	2,8

1) Погорѣльцы.

ство крестьянъ.													Распределение строеній.												
Подворное распределение скота.													Надѣльныхъ домохозяевъ.		Изъ общаго числа избъ.										
Изъ всего числа дворовъ.													Имѣющихъ избъ.		Топящихся.		Деревянныхъ.	Каменныхъ и глинобитныхъ.	Крытыхъ соломою.	Крытыхъ деревомъ и желѣзомъ.	6-ти и менѣе аршинъ.	7 и 8 аршинъ.	9 и 10 аршинъ.	Болѣе 10 аршинъ.	№ общинъ.
Безлошадн.	Съ 1 лошадыю.	Съ 2 лошады.	Съ 3 лошады.	Бол. 3-хъ лошады.	Безворонныхъ.	Съ 1 коровою.	Съ 2-мя и болѣе.	% безлошадныхъ къ общему числу домохозяевъ.	% безворонн. къ общему числу домохозяевъ.	Дворовъ безъ лошади и коровы.	Одну.	Двѣ и болѣе.	Безземельно-бездомовыхъ.	По бѣлому.	По черному.	№ общинъ.									
7	5	5	6	—	11	12	—	30,4	47,8	6	—	—	22	1	—	1	—	1	—	—	—	1	—	10	
26	2	4	5	3	23	13	4	65,0	57,5	23	23	—	16	1	10	13	23	—	23	—	8	14	1	—	11
23	5	7	6	1	20	22	—	54,8	47,6	20	24	1	15	—	7	21	28	—	28	—	10	18	—	—	12
4	1	1	1	2	2	7	—	44,4	22,2	2	5	—	—	—	1	9	10	—	10	—	3	7	—	—	13
7	4	2	4	4	7	7	7	33,3	33,3	7	15	—	6	—	11	4	15	—	15	—	6	7	2	—	14
15	15	12	2	—	15	29	—	34,1	34,1	12	42	—	1	—	4	39	42	1	43	—	22	19	2	—	15
14	16	22	7	2	23	29	9	23,0	36,7	14	52	1	8	—	3	51	52	2	54	—	26	24	4	—	16
9	3	3	—	2	5	11	1	52,9	29,4	4	7	1	—	1	7	10	16	1	17	—	2	14	1	—	17
13	11	16	2	—	17	21	4	31,0	40,5	12	36	—	4	—	9	29	38	—	38	—	20	18	—	—	18
3	1	3	1	1	2	6	1	33,3	22,2	2	7	—	1	—	—	8	8	—	8	—	2	6	—	—	19
1	2	2	1	—	—	6	—	16,7	—	—	6	—	—	—	5	1	6	—	6	—	4	2	—	—	20
11	1	2	—	—	9	5	—	78,6	64,3	8	10	—	4	—	—	10	10	—	10	—	8	2	—	—	21
3	1	1	—	—	2	2	1	60,0	40,0	2	—	—	—	—	2	3	5	—	5	—	2	3	—	—	—
31	16	24	4	1	30	40	6	40,8	39,5	24	59	—	9	—	16	51	67	—	67	—	36	31	—	—	—
—	1	—	1	—	—	2	—	—	—	—	2	—	—	—	—	2	2	—	2	—	1	1	—	—	22
—	1	3	2	—	1	3	2	—	—	—	5	1	—	—	5	2	7	—	7	—	1	5	1	—	23
—	5	5	—	—	2	7	1	—	—	—	9	—	1	—	—	9	9	—	9	—	4	5	—	—	24
—	7	8	3	—	3	12	3	—	16,7	—	16	1	1	—	5	13	18	—	18	—	6	11	1	—	—

№ селеній.	№ общинъ.	НАЗВАНІЕ ВОЛОСТЕЙ, СЕЛЕНІЙ И ОБЩИНЪ.	Распределение строеній.					Промыслы крестьянъ.					Заведеній.			
			Холостыхъ строеній.					Мѣстные.					Торговыхъ.			
			Дворовъ.		Горницъ (клѣтей)	Амбаровъ и сараевъ.	Ригъ и овиновъ.	Число взрослыхъ мастеровъ.	Гдѣ есть мастеръ.	Число семей.			Мужчинъ, занимающихся отхожими промыслами.	Промышленныхъ.	Трактировъ и другихъ пит. заведеній.	Лавокъ.
			Плетневыхъ.	Заборн. и каменныхъ.						Имѣющ. земл. зараб.	Съ проч. зараб.	Всѣхъ промысл.				
97	98	99	100	101	102	103	104	105	106	107	108	109	110			
10	10	Д. Приютовка, б. Шиловскаго .	1	—	—	1	15	2	2	1	—	3	1	—	—	
11	11	Д. Айкановка, б. Айканова, на дарствен. надѣлѣ	17	—	7	20	13	3	3	8	1	12	7	—	—	
12	12	Д. Ремизовка, б. Ремизова . .	21	—	9	11	18	3	3	6	3	12	1	—	—	
13	13	Д. Богохранимая, б. Федоровой.	8	—	—	5	3	—	—	4	1	5	—	—	—	
14	14	Д. Конаковка, б. Конакова, на дарствен. надѣлѣ	14	—	7	11	15	—	—	2	—	2	2	—	—	
15	15	Д. Ново-Павловка, б. Выропаевой	34	1	8	17	29	6	6	28	1	35	4	—	—	
16	16	Д. Глѣбовка, б. Протасьевой .	42	6	9	45	47	2	2	8	2	12	2	1	—	
17	17	Д. Суздальцева, б. Никифорова.	8	3	4	6	7	7	6	3	1	10	2	1	—	
18	18	Д. Суйская, б. Матвѣева . . .	31	2	16	8	28	4	4	6	3	13	7	1	—	
—	19	Тоже, госуд., б. Никоновой . .	7	—	3	6	7	—	—	2	1	3	—	—	—	
—	20	Тоже, госуд., б. Ретюнской . .	5	—	3	4	4	—	—	1	1	2	—	—	—	
—	21	Тоже, б. Карандѣевыхъ, на дарственномъ надѣлѣ	7	—	1	—	2	—	—	—	1	1	3	—	—	
—	—	Тоже, безземельные	2	—	1	—	2	—	—	4	—	4	1	—	—	
Итого по селенію.			52	2	24	18	33	4	4	13	6	23	11	1	—	
19	22	Д. Курганчики, госуд., б. Генинбергъ	2	—	1	1	2	—	—	1	—	1	—	—	—	
—	23	Тоже, б. Панферовыхъ	4	2	1	7	5	—	—	1	—	1	1	—	—	
—	24	Тоже, б. Терскаго	6	—	1	6	10	—	—	1	—	1	—	—	—	
Итого по селенію.			12	2	3	14	17	—	—	3	—	3	1	—	—	

Плодовыхъ деревьевъ.	Колодокъ пчель.	Казенныхъ овладныхъ душъ.	Раскладочныхъ единицъ (мрскихъ).	Оброчн. подат., или выкупн. платежей.	Государственныхъ платежей.	Годовой окладъ въ рубляхъ.						Страхового сбора.	Недоимки къ 1 января 1887 г. въ рубляхъ.			Доходы съ обществ. оброч. статей въ рубляхъ.	Семей.	Въ нихъ душъ об. пола.	№ общинъ.
						Сбора.			Сумма платежей.				Всей.	Средній размѣръ на на-дѣльного домохозяйна.	Средній размѣръ на на-дѣльного домохозяйна.				
						Земскаго.	Волостнаго.	Сельскаго.	Всѣхъ.	На десятину на-дѣла.	На окладную ду-шу.								
													117	118	119				
—	—	48	46	92	7	16	30	34	179	3,9	3,7	5,8	42	—	—	—	—	10	
—	—	108	106	—	12	29	34	35	110	1,4	1,0	2,3	44	—	—	—	9	36	
—	2	73	73	411	28	66	40	39	584	2,9	8,0	10,6	116	—	—	—	4	17	
40	—	20	16	32	2	6	12	14	66	4,1	3,3	3,9	7	5	1,0	—	—	13	
—	40	53	53	—	6	14	33	40	93	2,3	1,8	2,3	34	—	—	—	—	14	
28	2	93	86	463	31	75	57	61	687	3,1	7,4	10,1	67	41	1,0	—	1	2	
—	13	119	116	719	48	115	65	95	1042	3,0	8,8	10,6	91	—	—	—	—	16	
—	5	21	20	119	8	19	13	28	187	3,3	8,9	5,5	18	—	—	—	—	17	
—	4	129	114	228	17	41	80	85	451	4,0	3,5	6,8	59	—	—	—	—	18	
—	23	17	17	59	6	15	11	15	106	2,3	6,2	7,6	15	16	2,0	—	—	19	
—	—	9	9	40	3	6	6	9	64	3,2	7,1	8,0	10	10	1,7	—	—	20	
—	—	28	24	—	3	7	17	17	44	2,3	1,6	2,9	11	—	—	—	—	21	
—	—	—	—	—	—	—	—	—	—	—	—	—	—	—	—	—	—	—	
—	27	183	164	327	29	69	114	126	665	3,4	3,6	5,9	95	26	0,4	—	—	—	
—	—	8	8	35	4	9	4	10	62	2,3	7,8	12,4	5	—	—	—	—	22	
—	—	19	19	81	8	19	10	16	134	2,4	7,1	11,2	16	—	—	—	—	23	
—	—	22	25	94	9	21	12	19	155	2,6	7,0	15,5	15	—	—	—	—	24	
—	—	49	52	210	21	49	26	45	351	2,5	7,1	13,0	36	—	—	—	—	—	

№ селеній.	№ общинъ.	НАЗВАНІЕ ВОЛОСТЕЙ, СЕЛЕНІЙ И ОБЩИНЪ.	Разсто- яніе.		Численность приписнаго							
			Отъ уѣзднаго города.	Отъ близк. станціи ж. д.	По X ревизіи (1858 годъ).			Число душъ, получившихъ надѣлъ по уст. грамотъ или вад. записи.	Домохозяевъ.	По переписи		
					Мужскаго пола.	Женскаго пола.	Всего обоого пола.			Муж. пола.		
			1	2	3	4	5	6	7	8	9	10
20	25	Д. Протасьевка, б. Протасевой, на дарствен. надѣлѣ	55	11	101	105	206	83	39	127	63	19
21	26	Д. Аннинская, б. Никифорова	50	4	39	30	69	39	21	66	30	10
22	27	Д. Любимовка, б. Шиловскаго, на дарствен. надѣлѣ	58	15	57	42	99	57	24	74	50	7
23	28	С. Троицкое, б. М. Шиловскаго, на дарствен. надѣлѣ	58	15	74	64	138	48	18	33	20	9
—	29	Тоже, б. И. Шиловскаго, на дарственномъ надѣлѣ	58	15	51	32	83	38	12	39	21	9
—	30	Тоже, б. И. Шиловскаго, на дарственномъ надѣлѣ	58	15	118	130	248	104	53	146	69	18
—	31	Тоже, б. П. Шиловскаго, на дарственномъ надѣлѣ	58	15	309	346	655	308	120	331	197	41
Итого по селенію			—	—	552	572	1124	498	203	549	307	77
24	32	Д. Степановка, госуд., б. Шиловскаго	55	15	20	18	38	13	7	21	8	6
25	33	Д. Дмитріевка, госуд., б. Шиловскаго	60	20	17	14	31	13	3	13	6	1
ВСЕГО по Напольновской волости					2845	2903	5748	2585	1175	3629	1887	519
Остро-Пластиковская волость.												
1	1	С. Острое Пластиково, б. Вышинской	52	54	293	313	606	283	135	403	225	55
—	2	Тоже, б. Фонъ-Эмме	52	54	205	255	460	190	92	282	132	57
Итого по селенію			—	—	498	568	1066	473	227	685	357	112

населенія.					Рабочая сила семей.											Грамотность по переписи 1887 года.				№ общинъ.
1887 года.					Семей безъ работника.		Семей, гдѣ только.		Семей, имѣющихъ.						Грамотныхъ.		Учащихся			
Ж. п.		Всего обоого пола.	Число работниковъ безземельныхъ.	% прибыли или убыли всего населенія по отношенію къ X ревизіи.	Число семей.	Въ нихъ душъ обоого пола.	Семей, составъ коихъ неизвѣстенъ.	Полуработники.	Одинъ работникъ безъ полуработн.	1 1/2 работника.	2 работника.	2 1/2 работника.	3 работника.	3 1/2 работника.	4 и болѣе раб.	Мужскаго пола.	Женскаго пола.	Мальчиковъ.	Дѣвочекъ.	
Всего.	Отъ 16—55 лѣтъ.																			
11	12	13	14	15	16	17	18	19	20	21	22	23	24	25	26	27	28	29	30	
116	61	243	—	+18	1	1	—	—	15	7	5	5	2	2	2	7	—	—	—	25
60	27	126	1	+83	1	4	—	1	9	2	3	3	—	1	1	2	—	—	—	26
72	42	146	1	+47	—	—	—	—	10	1	4	2	1	2	4	2	—	—	—	27
43	23	76	—	-45	—	—	—	2	7	6	2	—	1	—	—	2	—	2	—	28
37	15	76	6	-7	—	—	—	—	4	2	3	2	—	—	1	8	—	—	—	29
149	68	295	5	+19	3	6	—	4	20	7	12	4	1	1	1	17	—	1	—	30
319	166	650	1	-1	4	8	—	2	42	15	24	10	15	5	3	34	—	11	—	31
548	272	1097	12	-2	7	14	—	8	73	30	41	16	17	6	5	61	—	14	—	
23	9	44	—	+16	1	1	—	—	2	2	—	2	—	—	—	2	—	—	—	32
13	6	26	—	-2	—	—	—	—	—	—	2	1	—	—	—	—	—	—	—	33
3468	1823	7097	100	+23	33	72	—	26	405	192	202	129	82	59	47	358	5	118	14	
429	226	832	4	+37	3	6	—	5	44	20	24	14	8	10	7	40	—	30	—	1
299	144	581	4	+26	1	1	1	8	26	21	11	14	1	4	5	28	3	33	1	2
728	370	1413	8	+33	4	7	1	13	70	41	35	28	9	14	12	68	3	63	1	

№№ селеній.	№№ общинъ.	НАЗВАНІЕ ВОЛОСТЕЙ, СЕЛЕНІЙ И ОБЩИНЪ.	Урожай (самъ сколько?)		СКОТОВОД							
			Ржи.	Овса.	Сѣна на раскладочную единицу въ пудахъ.	Количество скота по переписи 1887 года.						
						Лошадей.	Рогатаго.		Свиней.			
62	63	64	65	66	67	68	69	70	71			
20	25	Д. Протасьевка, б. Протасевой, на дарствен. надѣлѣ.	7	5	—	64	26	29	27	334	43	2,4
21	26	Д. Аннинская, б. Никифорова .	8	6	12	23	7	14	11	203	22	1,8
22	27	Д. Любимовка, б. Шиловскаго, на дарствен. надѣлѣ.	10	6	—	37	15	17	19	215	34	2,3
23	28	С. Троицкое, б. М. Шиловскаго, на дарствен. надѣлѣ.	9	6	—	17	5	7	7	60	9	1,3
—	29	Тоже, б. И. Шиловскаго, на дарственномъ надѣлѣ .	9	6	—	10	2	6	8	48	10	1,3
—	30	Тоже, б. И. Шиловскаго, на дарственномъ надѣлѣ .	9	5	—	74	28	32	13	269	44	2,0
—	31	Тоже, б. П. Шиловскаго, на дарственномъ надѣлѣ .	7,5	5	—	135	31	60	67	648	55	1,6
Итого по селенію.			—	—	—	236	66	105	95	1025	118	1,7
24	32	Д. Степановка, госуд., б. Шиловскаго.	8	4,5	—	14	6	6	5	85	6	2,9
25	33	Д. Дмитріевка, госуд., б. Шиловскаго.	7,5	4,4	—	6	3	3	4	40	5	3,0
ВСЕГО по Напольновской волости . . .			—	—	—	1642	504	849	868	8771	1239	2,1
Остро-Пластиковская волость.												
1	1	С. Острое Пластиково, б. Вышинской	5	3,8	7	167	40	108	76	1398	383	2,0
—	2	Тоже, б. Фонъ-Эмме	4,8	3,5	5	146	27	85	70	955	259	2,5
Итого по селенію.			—	—	—	313	67	193	146	2353	642	2,2

ство крестьянъ.													Распределение строеній.												
Подворное распределение скота.													Надѣльных домохозяевъ.		Изъ общаго числа избъ.										
Изъ всего числа дворовъ.													Имѣющихъ избы.		Топящихся.										
Безлошадн.	Съ 1 лошадыю.	Съ 2 лошады.	Съ 3 лошады.	Бол. 3-хъ лошады.	Безкоровныхъ.	Съ 1 коровою.	Съ 2-мя и болѣе.	% безлошадныхъ къ общему числу домохозяевъ.	% безкоровн. къ общему числу домохозяевъ.	Дворовъ безъ лошады и коровы.	Одну.	Двѣ и болѣе.	Бездомовыхъ.	Безземельно-бездомовыхъ.	По бѣлому.	По черному.	Деревянныхъ.	Каменныхъ и глинобитныхъ.	Крытыхъ соломою.	Крытыхъ деревьями и желѣзомъ.	6-ти и менѣе аршинъ.	7 и 8 аршинъ.	9 и 10 аршинъ.	Болѣе 10 аршинъ.	№№ общинъ.
72	73	74	75	76	77	78	79	80	81	82	83	84	85	86	87	88	89	90	91	92	93	94	95	96	
12	6	8	10	3	10	29	—	30,8	25,6	10	32	—	7	—	4	28	32	—	32	—	7	22	3	—	25
10	3	5	2	1	8	12	1	47,6	38,1	8	13	—	7	—	—	14	14	—	14	—	8	5	1	—	26
6	10	1	4	3	10	12	2	25,0	41,7	6	18	—	5	—	3	15	18	—	18	—	2	13	3	—	27
8	6	2	1	1	11	7	—	44,4	61,1	8	13	—	5	—	1	12	13	—	13	—	6	7	—	—	28
7	3	—	1	1	7	4	1	58,3	58,3	7	6	1	2	—	3	8	11	—	11	—	4	7	—	—	29
14	15	16	6	2	22	30	1	26,4	41,5	10	43	1	5	1	8	41	49	—	49	—	18	29	2	—	30
50	24	30	13	3	62	56	2	41,7	51,7	48	82	1	36	1	7	77	83	1	84	—	22	61	1	—	31
79	48	48	21	7	102	97	4	38,9	50,2	73	144	3	48	2	19	138	156	1	157	—	50	104	3	—	
1	2	1	2	1	3	2	2	14,3	42,9	1	5	—	1	—	1	5	6	—	6	—	2	4	—	—	32
—	—	3	—	—	3	—	—	—	—	—	3	—	—	—	—	3	3	—	3	—	1	2	—	—	33
424	248	267	149	87	447	621	107	36,1	38,0	360	868	24	225	10	216	752	960	8	965	3	335	578	53	2	
41	47	28	13	6	56	54	25	30,4	41,5	32	119	2	5	1	10	121	131	—	129	—	2	90	41	—	1
17	35	24	8	8	26	51	15	18,5	28,3	13	81	4	1	2	14	80	94	—	92	—	2	48	46	—	2
58	82	52	21	14	82	103	40	25,6	36,1	45	200	6	6	3	24	201	225	—	221	—	4	138	87	—	

№№ селеній.	№№ общинъ.	НАЗВАНІЕ ВОЛОСТЕЙ, СЕЛЕНІЙ И ОБЩИНЪ.	Распределение строеній.					Промыслы крестьянъ.					Заведеній.			
			Холостыхъ строеній.					Мѣстные.					Торговыхъ.			
			Дворовъ.	Плетневыхъ.	Заборн. и каменныхъ.	Горницъ (клѣтей).	Амбаровъ и сараевъ.	Ригъ и овиновъ.	Число взрослыхъ мастеровъ.	Число семей.				Промышленныхъ.	Тракторовъ и другихъ пит. заведеній.	Лавокъ.
										Гдѣ есть мастеръ.	Имѣющ. земл. зараб.	Съ проч. зараб.	Всѣхъ промысл.			
20	25	Д. Протасьевка, б. Протасьевой, на дарствен. надѣлѣ.	29	—	14	16	24	2	2	2	—	4	9	—	—	—
21	26	Д. Аннинская, б. Никифорова.	12	—	10	8	9	1	1	1	1	3	1	—	—	—
22	27	Д. Любимовка, б. Шиловскаго, на дарствен. надѣлѣ.	18	—	3	16	12	2	2	4	—	6	3	—	—	—
23	28	С. Троицкое, б. М. Шиловскаго, на дарствен. надѣлѣ.	12	—	1	14	4	1	1	2	—	3	5	—	—	—
—	29	Тоже, б. И. Шиловскаго, на дарственномъ надѣлѣ.	4	1	1	4	2	2	2	2	—	4	1	1	—	—
—	30	Тоже, б. И. Шиловскаго, на дарственномъ надѣлѣ.	37	—	2	20	33	2	2	4	1	7	3	1	—	—
—	31	Тоже, б. П. Шиловскаго на дарственномъ надѣлѣ.	69	—	6	42	56	2	2	10	1	13	10	—	—	—
Итого по селенію.			122	1	10	80	95	7	7	18	2	27	19	2	—	—
24	32	Д. Степановка, госуд., б. Шиловскаго.	6	—	1	5	6	1	1	—	—	1	—	—	—	—
25	33	Д. Дмитріевка, госуд., б. Шиловскаго.	3	—	—	5	3	—	—	—	—	—	—	—	—	—
ВСЕГО по Напольновской волости.			734	32	225	547	689	64	63	201	44	308	112	13	2	—
Остро-Пластинковская волость.																
1	1	С. Острое Пластиково, б. Вышинской.	12	108	82	27	69	19	18	62	6	86	13	2	—	1
—	2	Тоже, б. Фонъ-Эмме.	1	83	66	29	54	19	19	20	6	45	8	3	—	2
Итого по селенію.			13	191	148	56	123	38	37	82	12	131	21	5	—	3

№№ селеній.	№№ общинъ.	НАЗВАНІЕ ВОЛОСТЕЙ, СЕЛЕНІЙ И ОБЩИНЪ.	Годовой окладъ въ рубляхъ.											Недоимки въ 1 января 1887 г. въ рубляхъ.		Живущихъ на сторонѣ со всѣмъ семействомъ.							
			Сбора.					Сумма платежей.						Всей.	Средній размѣръ на на-дѣльную домохозяйна.	Доходы съ обществ. оборот. статей въ рубляхъ.	Семей.	Въ имѣхъ душъ об. пола.					
			Плодовыхъ деревьевъ.	Колодокъ пчелъ.	Казенныхъ окладныхъ душъ.	Раскладочныхъ единицъ (мирскихъ).	Оборочн. подат., или выкупн. платежей.	Государственныхъ платежей.	Земскаго.	Волостнаго.	Сельскаго.	Всѣхъ.	На десятину на-дѣла.						На окладную душ.	На работника.	Страховаго сбора.		
														Всѣхъ.	На десятину на-дѣла.	На окладную душ.	На работника.						
20	25	Д. Протасьевка, б. Протасьевой, на дарствен. надѣлѣ.	—	48	83	83	—	10	23	51	58	142	2,3	1,7	2,1	50	12	0,3	—	—	—	25	
21	26	Д. Аннинская, б. Никифорова.	—	—	40	39	242	16	39	21	25	343	2,9	8,6	11,4	21	—	—	—	—	—	315	26
22	27	Д. Любимовка, б. Шиловскаго, на дарствен. надѣлѣ.	—	—	57	55	—	6	15	31	45	97	2,4	1,7	1,9	28	—	—	—	—	—	—	27
23	28	С. Троицкое, б. М. Шиловскаго, на дарствен. надѣлѣ.	—	—	44	43	—	5	13	23	34	75	2,1	1,7	3,8	16	—	—	—	—	—	516	28
—	29	Тоже, б. И. Шиловскаго, на дарственномъ надѣлѣ.	—	—	38	37	—	4	10	21	34	69	2,4	1,8	3,3	14	—	—	—	—	—	—	29
—	30	Тоже, б. И. Шиловскаго, на дарственномъ надѣлѣ.	90	80	122	116	—	13	32	63	65	173	1,9	1,4	2,5	77	—	—	—	—	—	210	30
—	31	Тоже, б. П. Шиловскаго на дарственномъ надѣлѣ.	16	18	299	299	—	36	86	163	132	417	1,8	1,4	2,1	120	—	—	—	—	—	1971	31
Итого по селенію.			106	98	503	495	—	58	141	270	265	734	1,9	1,5	2,4	227	—	—	—	—	—	2697	
24	32	Д. Степановка, госуд., б. Шиловскаго.	—	—	13	13	51	5	3	7	18	84	2,2	6,5	10,5	13	—	—	—	—	—	—	32
25	33	Д. Дмитріевка, госуд., б. Шиловскаго.	—	3	6	6	52	4	10	3	7	76	2,5	12,7	12,6	5	—	—	—	—	—	—	33
ВСЕГО по Напольновской волости.			642	376	2590	2557	9544	847	2017	1426	2485	16319	2,7	6,3	8,6	1733	715	0,6	375	80	—	331	
Остро-Пластинковская волость.																							
1	1	С. Острое Пластиково, б. Вышинской.	55	25	291	283	1735	116	276	113	341	2581	2,8	8,9	11,5	182	1788	14,2	—	—	—	29	1
—	2	Тоже, б. Фонъ-Эмме.	50	23	205	190	1013	84	202	77	251	1627	2,6	7,9	12,3	136	390	4,5	—	—	—	4	2
Итого по селенію.			105	48	496	473	2748	200	478	190	592	4208	2,8	8,5	11,8	318	2178	10,3	—	—	—	4	13

№ селеній.	№ общинъ.	НАЗВАНІЕ ВОЛОСТЕЙ, СЕЛЕНІЙ И ОБЩИНЪ.	Разстояніе.		Численность приписнаго									
			Отъ уѣзднаго города.	Отъ близк. станціи ж. д.	По X ревизіи (1858 годъ).					По переписи				
					Мужскаго пола.	Женскаго пола.	Всего обоего пола.	Число душъ, получившихъ надѣль по уст. грамотѣ или ввѣд. записи.	Домохозяевъ.	Муж. пола.				
										Всего.	Отъ 18—60 л.	Полурабочниковъ.		
2	3	Д. Поповка, б. Протасьева . . .	54	72	149	151	300	142	70	208	102	32		
3	4	Д. Матчина, б. кн. Енгальчева.	55	70	58	62	120	60	34	113	62	20		
4	5	Д. Крюково, б. кн. Путятина . .	56	72	47	52	99	37	15	59	30	9		
5	6	С. Протасьевъ Уголь, б. Протасьева	51	73	237	225	462	232	115	336	190	52		
6	7	Д. Фролово, б. Протасьева . . .	50	66	226	252	478	210	64	200	114	24		
7	8	Д. Слесаревка, государ., б. Арчаковской	53	63	16	24	40	10	5	18	9	3		
—	9	Тоже, б. Слесаревыхъ	53	63	36	38	74	33	17	42	23	10		
—	—	Итого по селенію.	—	—	52	62	114	43	22	60	32	13		
8	10	Д. Шигаевка, б. Вернадскаго . .	50	58	94	76	170	90	45	146	77	27		
9	11	Д. Хлынино, б. Воскобойникова и Наумовой	50	58	91	97	188	75	37	124	64	21		
10	12	С. Старое Пластиково, б. Фонъ-Эмме	51	51	88	84	172	88	36	120	54	24		
—	13	Тоже, б. Рюмина	51	51	7	9	16	7	1	4	1	1		
—	14	Тоже, б. Гославской, на дарств. надѣлѣ	51	51	167	141	308	161	72	186	105	28		
—	—	Итого по селенію.	—	—	262	234	496	256	109	310	160	53		
11	15	С. Голенищево, б. Потулова, на дарствен. надѣлѣ	47	56	46	50	96	47	23	54	36	8		
—	16	Тоже, б. Суховой	47	56	55	46	101	55	26	99	43	18		

населенія.					Рабочая сила семей.											Грамотность по переписи 1887 года.					
1887 года.					Семей безъ работника.	Семей, гдѣ только.	Семей, имѣющихъ.						Грамотныхъ.	Учащихъ.							
Всего.	Ж. п.	Отъ 16—55 лѣтъ.	Всего обоего пола.	Число работниковъ безземельныхъ.			Число семей.	Въ нихъ душъ обоего пола.	Семей, составъ неизвѣстенъ.	Полурабочники.	Одинъ работникъ безъ полураб.	1½ работника.		2 работника.	2½ работника.	3 работника.	3½ работника.	4 и болѣе раб.	Мужскаго пола.	Женскаго пола.	Мальчиковъ.
													11								
220	112	428	5	+43	2	4	—	2	30	14	8	4	2	4	4	13	—	13	—	3	
118	67	231	—	+93	1	2	—	1	9	7	4	6	—	2	4	8	—	—	—	4	
58	29	117	—	+18	—	—	—	1	2	1	4	3	1	2	1	7	—	5	—	5	
340	181	676	14	+46	4	8	—	2	37	17	19	14	11	8	3	60	—	26	—	6	
217	116	417	3	-13	1	2	—	1	26	7	10	5	5	3	6	11	—	1	1	7	
19	9	37	1	-8	—	—	—	—	2	1	—	1	—	—	1	5	—	2	—	8	
40	22	82	1	+11	—	—	—	3	4	2	4	3	—	1	—	8	—	3	—	9	
59	31	119	2	+4	—	—	—	3	6	3	4	4	—	1	1	13	—	5	—	—	
146	80	292	1	+72	2	4	—	1	13	4	7	12	1	2	3	7	—	12	—	10	
124	62	248	2	+32	2	6	—	1	8	7	5	6	2	5	1	17	—	10	—	11	
118	58	238	1	+38	2	2	—	1	9	11	4	4	1	2	2	18	—	12	—	12	
5	1	9	—	-44	—	—	—	—	—	1	—	—	—	—	—	—	—	1	—	13	
193	102	379	10	+23	1	2	—	5	31	8	10	9	3	1	4	34	—	18	—	14	
316	161	626	11	+26	3	4	—	6	40	20	14	13	4	3	6	52	—	31	—	—	
64	34	118	3	+23	1	6	—	1	9	2	6	1	—	1	2	1	—	—	—	15	
81	39	180	—	+78	—	—	—	2	6	5	3	6	1	1	2	5	—	17	—	16	

		Землевладельцы крестьяне									
		Десятина надельной земли.					Собственной земли.				
НАЗВАНИЕ ВОЛОСТЕЙ, СЕЛЕНИЙ И ОБЩИНЪ.		Общественной.		Приходится.			Число семей, владеющих ею.		Въ томъ числѣ		
№ селеній.	№ общинъ.	31	32	33	34	35	36	37	38	39	40
		Подвор. и четверт.		Всего.	На надѣльн. душу.	На надѣльн. работника.	У нихъ деся- тинъ.	Пашни.	Луга.	Лѣса.	
2	3	Д. Поповка, б. Протасьева	462	—	462	3,3	4,8	1	50	50	—
3	4	Д. Матчина, б. кн. Енгалычева.	194	—	194	3,2	3,1	—	—	—	—
4	5	Д. Крюково, б. кн. Путятина	99	—	99	2,7	3,3	5	27	27	—
5	6	С. Протасьевъ Уголь, б. Про- тасьева	769	—	769	3,3	4,4	7	32,5	15	17,5
6	7	Д. Фролово, б. Протасьева	683	—	683	3,3	6,2	3	141	141	—
7	8	Д. Слесаревка, государ., б. Арча- ковской	18	—	18	1,8	2,3	—	—	—	—
—	9	Тоже, б. Слесаревыхъ	107	—	107	3,2	4,9	1	3	3	—
		Итого по селенію.	125	—	125	2,9	4,2	1	3	3	—
8	10	Д. Шигаевка, б. Вернадскаго	300	—	300	3,3	3,9	—	—	—	—
9	11	Д. Хлынино, б. Воскобойникова и Наумовой.	246	—	246	3,3	4,0	—	—	—	—
10	12	С. Старое Пластиково, б. Фонъ- Эмме	290	—	290	3,3	5,5	—	—	—	—
—	13	Тоже, б. Рюмина	—	25	25	3,6	25,0	—	—	—	—
—	14	Тоже, б. Гославской на дарств. надѣлѣ	131	—	131	0,8	1,4	25	23	23	—
		Итого по селенію.	421	25	446	1,7	3,0	25	23	23	—
11	15	С. Голенищево, б. Потулова, на дарствен. надѣлѣ	35	—	35	0,7	1,1	2	4	4	—
—	16	Тоже, б. Суховой	179	—	179	3,3	4,2	4	9	9	—

1) За работу; за работу же община нанимает и пастбище для скота. 2) Изъ нихъ 55 дес. исполу. 3) Тоже—27 д. скота, обрабатывая за нихъ 50 д. 4) За исключеніемъ одной десятины луга, остальная аренда взята исполу. 5) 105 д. неполучившій надѣла владѣлецъ собственной земли. 6) Пашня взята исполу. Община нанимаетъ еще за отработку пастби 12) Изъ нихъ 134,5 д. исполу. Община нанимаетъ еще за отработку пастбище для скота. 13) Изъ нихъ 104,5 д. исполу. того община нанимаетъ за 200 р. пастбище для скота. 14) За корма для лошадей община платитъ по 3 р. съ головы. 15) 39,5 д. пашни взято исполу. Община нанимаетъ еще пастбище, которое оплачивается своею работою. 16) 53 д. пашни

Аренда земли.										Подворное распред. надѣльной земли и способъ ея обработки. Домохозяйствъ.																
Внѣ надѣльной.										Имѣющихъ надѣль.																
На года.					На 1 посѣвъ					Изъ нихъ					Беззе- мельн.											
Всего десятинъ.		Въ томъ числѣ.		Всего на сумму.	Всего десятинъ.		Въ томъ числѣ.		Всего на сумму.	Обработ. его своимъ инвентар.		Обработ. его чужимъ инвентар.		Слающихъ весь надѣль.		Обработывающихъ лично весь надѣль.		Слающихъ весь на- дѣль.		Всѣхъ семей.		Въ нихъ душъ об. пола.		Посѣвъ раки на раскладочную единицу въ мѣрахъ.		№ общинъ.
Пашни.	Луга.	Пашни.	Луга.		Пашни.	Луга.	Всѣхъ.	Всѣхъ.		Часть слающ.	Всѣхъ.	Часть слающ.	Слающихъ весь надѣль.	Слающихъ весь на- дѣль.	Всѣхъ семей.	Въ нихъ душъ об. пола.	Посѣвъ раки на раскладочную единицу въ мѣрахъ.									
41	42	43	44	45	46	47	48	49	50	51	52	53	54	55	56	57	58	59	60	61			62			
32	28	28	—	1)	87,5	65	22,5	323	13	66	48	—	8	4	6	72,7	9,1	4	16	5	3					
11	—	—	—	—	32,5	32,5	—	55	5	34	25	—	4	2	3	73,5	8,8	—	—	—	—	7	4			
13	122	122	—	—	50	31	31	—	268	2,5	15	13	—	1	—	186,7	6,7	—	—	—	—	6	5			
33	—	—	—	—	100,5	97,5	3	9	2	101	76	—	22	2	1	75,2	1,0	14	42	5,5	6					
30	—	—	—	—	131	106	25	286	3	60	44	—	15	1	—	73,3	—	4	14	6	7					
4	30	30	—	—	130	9	8	1	20	1	4	4	—	—	—	100,0	—	1	4	3	8					
5	—	—	—	—	17	17	—	—	—	10)	15	10	—	2	1	2	66,7	13,3	2	3	3,5	9				
9	30	30	—	—	130	26	25	1	20	2	19	14	—	2	1	2	73,7	10,5	3	7	—					
34	1,5	1,5	—	—	40	164	149	15	418	9,5	44	34	1	5	—	4	77,3	9,1	1	2	4	10				
27	25	25	—	—	100	167	143,5	23,5	786	6	35	29	—	3	—	3	82,9	8,6	2	4	6	11				
12	—	—	—	—	19	12	7	205	4	33	25	—	4	2	2	75,8	6,1	3	7	7	12					
15)	—	—	—	—	—	—	—	—	—	1	—	1	—	—	—	—	—	—	—	—	—	7	13			
66	5	5	—	—	70	195	163,5	31,5	280	9,5	66	40	—	16	1	9	60,6	13,6	6	26	1,2	14				
78	5	5	—	—	70	214	175,5	38,5	485	13,5	100	65	1	20	3	11	65,0	11,0	9	33	—					
15	—	—	—	—	70,5	68,5	2	276	2	19	14	—	3	—	2	73,7	10,5	4	10	1	15					
22	—	—	—	—	80	69	11	364	5	26	22	—	2	—	2	84,6	7,7	—	—	—	—	8	16			

Кромъ того община нанимает пастбище за свою работу. 4) Изъ нихъ 117 д. исполу. Еще община нанимает корма для пашни и 3 д. луга арендуются исполу. Кромъ того общество снимает пастбище за свою работу. 7) Изъ нихъ одинъ ще для скота. 9) Исполу. 10) Изъ нихъ одинъ неполучившій надѣла владѣлецъ собственной земли. 11) Огородная земля. Община арендуетъ еще пастбище для скота, оплачивая оно своею работою или деньгами—по 1 р. съ лошади. 14) Кромъ 16) Огорода. 17) Пашня арендуется исполу. Кромъ показанной аренды община нанимаетъ за отработку пастбище для скота. арендуются исполу. Община нанимаетъ еще за отработку пастбище для скота.

№ селений.	№ общинъ.	НАЗВАНІЕ ВОЛОСТЕЙ, СЕЛЕНІЙ И ОБЩИНЪ.	Урожай (самъ сколько?)		Скотовод							
			Ржи.	Овса.	Сѣна на раскладочную единицу въ пудахъ.	Количество скота по переписи 1887 года.						
						Лошад.	Рогатаго.		Овецъ.	Свиной.	Головъ крупнаго скота на домохозяйна.	
62	63	64	Рабочихъ.	Жеребятъ.	Коровъ.	Телятъ.	69	70				71
2	3	Д. Поповка, б. Протасьева . . .	6,4	3,5	8	83	18	51	40	666	194	1,9
3	4	Д. Матчина, б. кн. Енгальчева.	4,6	4	10	45	7	27	26	367	46	2,1
4	5	Д. Крюково, б. кн. Путятина . .	4	3,5	28	35	10	16	13	234	63	3,4
5	6	С. Протасьевъ Уголь, б. Протасьева	4	3,5	10	121	20	64	51	919	287	1,6
6	7	Д. Фролово, б. Протасьева . . .	5	4	18	98	24	69	75	786	264	2,6
7	8	Д. Слесаревка, государ., б. Арчаковской	4,7	3,5	—	10	4	4	5	31	22	2,8
—	9	Тоже, б. Слесаревыхъ.	4,3	3,4	30	20	7	12	18	49	52	1,9
Итого по селенію.			—	—	—	30	11	16	23	80	74	2,1
8	10	Д. Шигаевка, б. Вернадскаго . .	5	3,3	25	77	15	40	55	221	121	2,6
9	11	Д. Хлынино, б. Воскобойникова и Наумовой.	6	3,5	25	76	17	39	44	268	119	3,1
10	12	С. Старое Пластиково, б. Фонть-Эмме.	4,7	3,5	6	46	13	43	31	325	106	2,5
—	13	Тоже, б. Рюмина	4	3	6	3	—	3	1	15	8	6,0
—	14	Тоже, б. Гославской на дарств. надѣлѣ	6	4	5	61	16	41	35	228	163	1,4
Итого по селенію.			—	—	—	110	29	87	67	568	277	1,8
11	15	С. Голенищево, б. Потулова, на дарствен. надѣлѣ.	6	4	4	20	2	16	18	190	39	1,6
—	16	Тоже, б. Суховой	6	3,4	9	38	8	31	32	365	109	2,7

ство крестьянъ.													Распределение строеній.												
Подворное распределение скота.													Надѣльных домохозяевъ.		Изъ общаго числа избъ.										
Изъ всего числа дворовъ.													Имѣющихъ избы.		Топящихся.										
Безлопадн.	Съ 1 лошадыю.	Съ 2 лошады.	Съ 3 лошады.	Бол. 3-хъ лошады.	Безкоровныхъ.	Съ 1 коровою.	Съ 2-ми и болѣе.	% безлопадныхъ къ общему числу домохозяевъ.	% безкоровн. къ общему числу домохозяевъ.	Дворовъ безъ лошади и коровы.	Одну.	Двѣ и болѣе.	Безземельно-бездомовыхъ.	По бѣлому.	По черному.	Деревянныхъ.	Каменныхъ и глинобитныхъ.	Крытыхъ соломою.	Крытыхъ деревомъ и желѣзомъ.	6-ти и менѣе аршинъ.	7 и 8 аршинъ.	9 и 10 аршинъ.	Болѣе 10 аршинъ.	№ общинъ.	
72	73	74	75	76	77	78	79	80	81	82	83	84	85	86	87	88	89	90	91	92	93	94	95	96	
21	24	18	5	2	29	32	9	30,0	41,4	16	62	—	4	2	12	52	64	—	63	1	46	18	—	—	3
10	15	3	2	4	11	20	3	29,4	32,3	8	32	—	2	—	3	29	30	2	32	—	24	7	1	—	4
2	2	5	3	3	1	12	2	13,3	6,7	1	14	—	1	—	5	9	14	—	14	—	10	4	—	—	5
39	44	21	10	1	61	48	6	33,9	53,0	33	99	1	1	6	26	83	109	—	104	5	70	38	—	1	6
19	15	15	8	7	21	27	16	29,7	32,8	15	58	1	—	2	8	55	63	—	62	1	39	24	—	—	7
1	1	1	1	1	2	2	1	20,0	40,0	1	4	—	—	1	3	1	4	—	4	—	2	2	—	—	8
7	5	3	—	2	6	10	1	41,2	35,3	6	12	—	2	1	4	10	14	—	14	—	12	2	—	—	9
8	6	4	1	3	8	12	2	36,4	36,4	7	16	—	2	2	7	11	18	—	18	—	14	4	—	—	—
10	12	13	5	5	17	20	8	22,2	37,8	9	38	1	5	—	2	39	41	—	41	—	26	15	—	—	10
8	6	9	6	8	12	13	12	21,6	32,4	6	31	—	4	1	11	21	32	—	32	—	15	16	—	1	11
12	9	10	4	1	9	14	13	33,3	25,0	7	29	2	2	—	8	28	36	—	36	—	23	13	—	—	12
—	—	—	1	—	—	1	—	—	—	—	1	—	—	—	1	1	—	1	—	1	—	—	—	—	13
33	22	13	3	1	38	27	7	45,8	52,8	29	60	—	6	3	3	60	63	—	63	—	58	5	—	—	14
45	31	23	8	2	47	41	21	41,3	43,1	36	90	2	8	3	11	89	100	—	100	—	82	18	—	—	—
9	8	6	—	—	8	14	1	39,1	34,8	7	18	—	1	4	5	13	18	—	18	—	14	4	—	—	15
4	9	10	3	—	5	11	10	15,4	19,2	3	23	2	1	—	5	22	27	—	27	—	15	12	—	—	16

№ селеній.	№ общинъ.	НАЗВАНІЕ ВОЛОСТЕЙ, СЕЛЕНІЙ И ОБЩИНЪ.	Распределение строеній.								Промыслы крестьянъ.				Заведеній.	
			Холостыхъ строеній.								Мѣстные.				Торговыхъ.	
			Дворовъ.	Плетневыхъ.	Забора. и каменныхъ.	Горницъ (клѣтѣй).	Амбаровъ и сараевъ.	Ригъ и овиновъ.	Число взрослыхъ мастеровъ.	Гдѣ есть мастеръ.	Имѣющ. земл. зараб.	Съ проч. зараб.	Всѣхъ промысл.	Мужчинъ, занимающихся отхожими промыслами.	Промышленныхъ.	Практаровъ и другихъ лицъ заведеній.
2	3	Д. Поповка, б. Протасьева	2	56	45	22	38	18	18	15	16	49	4	—	—	
3	4	Д. Матчина, б. кв. Енгальчева	—	30	26	12	22	16	12	16	4	32	3	—	—	
4	5	Д. Крюково, б. кв. Путьгина	—	14	10	8	11	—	—	12	—	12	1	—	—	
5	6	С. Протасьевъ Уголь, б. Протасьева	4	91	68	38	56	15	15	44	12	71	16	1	—	
6	7	Д. Фролово, б. Протасьева	4	52	45	24	55	6	5	21	12	38	5	2	1	
7	8	Д. Слесаревка, государ., б. Арчаковской	2	2	2	3	5	—	—	—	3	3	1	—	—	
—	9	Тоже, б. Слесаревыхъ	8	3	7	4	6	4	3	2	5	10	2	2	—	
—	—	Итого по селенію	10	5	9	7	11	4	3	2	8	13	3	2	—	
8	10	Д. Шигаевка, б. Вернадскаго	27	10	23	5	24	3	3	6	30	39	1	1	—	
9	11	Д. Хлынино, б. Воскобойникова и Наумовой	4	28	21	34	36	2	2	22	2	26	—	2	—	
10	12	С. Старое Пластиково, б. Фонъ-Эмме	2	27	19	9	22	8	8	6	13	27	—	—	1	
—	13	Тоже, б. Рюмина	—	1	1	—	2	—	—	—	—	—	—	—	—	
—	14	Тоже, б. Гославской, на дарств. надѣлѣ	42	8	20	8	24	9	8	26	18	52	18	—	1	
—	—	Итого по селенію	44	36	40	37	48	17	16	32	31	79	8	—	1	
11	15	С. Голенищево, б. Потулова, на дарствен. надѣлѣ	14	3	15	11	10	1	1	6	2	9	8	—	—	
—	16	Тоже, б. Сухой	13	12	19	44	28	8	8	5	12	15	4	1	1	

Плодовыхъ деревьевъ.	Колодезь пчель.	Казенныхъ окладныхъ душъ.	Раскладочныхъ единицъ (мирскихъ).	Оброчн. подат., или выкупн. платежей.	Государственныхъ платежей.	Годовой окладъ въ рубляхъ.							Страхового сбора.	Недѣли въ 1 января 1887 г. въ рубляхъ.		Доходы съ обществ. оброч. статей въ рубляхъ.	Живущихъ на сторонѣ со всѣмъ семействомъ.	
						Сбора.			Сумма платежей.					Всей.	Средній размѣръ на на-дѣльного домохозяина.		Семей.	Въ нихъ душъ об. пола.
						Земскаго.	Волостнаго.	Сельскаго.	Всѣхъ.	На десятину на-дѣла.	На окладную душ.	На работника.						
111	112	113	114	115	116	117	118	119	120	121	122	123	124	125	126	127	128	129
—	19	144	186	766	47	113	57	341	1324	2,9	9,2	13,0	123	515	7,8	—	—	3
5	51	65	60	371	22	54	24	108	579	3,0	8,9	9,3	48	91	2,7	—	—	4
—	—	37	37	199	12	30	15	47	303	3,1	8,2	10,1	25	46	3,1	—	1	6
—	113	227	260	1066	82	197	93	381	1819	2,4	8,0	9,6	188	876	8,7	—	1	3
—	53	179	210	951	68	162	84	276	1541	2,3	8,6	13,5	125	420	7,0	—	—	7
2	—	10	10	18	2	5	4	10	39	2,2	3,9	4,3	9	24	6,0	—	1	4
10	6	34	33	152	13	32	13	33	243	2,3	7,1	10,6	22	94	6,3	—	—	9
12	6	44	43	170	15	37	17	43	282	2,3	6,4	8,8	31	118	6,2	—	1	4
16	51	91	90	378	35	83	36	98	630	2,1	6,9	8,2	60	91	2,1	—	1	5
30	15	75	76	465	32	77	30	97	701	2,8	9,3	11,0	52	257	7,3	12	3	13
—	26	90	88	464	40	93	35	111	743	2,6	8,3	13,8	51	151	4,6	—	—	12
—	—	7	7	38	4	10	3	12	67	2,7	9,6	67,0	2	6	6,0	—	—	13
42	46	161	160	—	18	44	24	118	204	1,6	1,3	1,9	61	—	—	—	2	9
42	72	258	255	502	62	147	62	241	1014	2,3	3,9	6,3	114	157	1,6	—	2	9
20	7	46	52	—	3	8	19	61	91	2,6	2,0	2,5	26	—	—	—	2	8
195	—	56	55	253	19	46	22	112	452	2,5	8,1	10,5	51	102	3,9	—	—	16

№ селений.	№ общинъ.	НАЗВАНИЕ ВОЛОСТЕЙ, СЕЛЕНИЙ И ОБЩИНЪ.	Разстояние.		Численность приписного								
			Отъ уѣзднаго города.	Отъ близ. станціи ж. д.	По X ревизіи (1858 годъ).			По переписи					
					Мужскаго пола.	Женскаго пола.	Всего обоого пола.	Число душъ, получившихъ надѣль по уст. грамотѣ или влад. записи.	Домохозяевъ.	Всего.	Отъ 18—60 л.	Полурабочниковъ.	
		Тоже, государ.	47	56						80	271	141	44
	17	Итого по селенію.	—	—	188	215	403	190		129	424	220	70
12		Д. Старорѣцкій Поселокъ, госуд.	48	56						10	31	17	1
		ВСЕГО по Остро-Пластиковской волости . .			2003	2090	4093	1910		877	2696	1425	434
		Песочинская волость.											
1	1	С. Песочня, 1-я община, б. Кошелева, на дарствен. надѣлѣ	20	40	656	698	1354	600		294	935	489	121
	2	Тоже, 2-я община, б. Кошелева, на дарствен. надѣлѣ	20	40	338	443	781	312		193	644	338	81
		Итого по селенію.	—	—	994	1141	2135	912		487	1579	827	202
2	3	С. Лѣтники, б. Чулкова	27	47	98	64	162	42		26	91	46	19
	4	Тоже, б. Бибиковой	27	47	226	230	456	211		160	543	284	65
		Итого по селенію.	—	—	324	294	618	253		186	634	330	84
3	5	Д. Отрада, б. Кошелева	27	45	412	372	784	408		186	519	270	77
4	6	Д. Самодуровка, б. Чулкова	28	47	200	191	391	146		82	247	139	28
5	7	Д. Никитина, б. Колюбакина	24	45	202	209	411	181		85	289	152	37

населенія.					Рабочая сила семей.											Грамотность по переписи 1887 года.				№ общинъ.
1887 года.					Семей безъ работника.			Семей, гдѣ только.		Семей, имѣющихъ.						Грамотныхъ.		Учащихся		
Всего.	Отъ 16—55 лѣтъ.	Всего обоого пола.	Число работниковъ безземельныхъ.	% прибавки или убавки всего населенія по отношенію къ X ревизіи.	Число семей.	Въ нихъ душъ обоого пола.	Семей, составъ коихъ неизвѣстенъ.	Полурабочники.	Одинъ работникъ безъ полураб.	1 1/2 работника.	2 работника.	2 1/2 работника.	3 работника.	3 1/2 работника.	4 и болѣе раб.	Мужскаго пола.	Женскаго пола.	Мальчиковъ.	Дѣвочекъ.	
282	143	553	5		5	6	—	3	20	15	12	9	2	6	8	31	—	31	—	
427	216	851	8		6	12	—	6	35	22	21	16	3	8	12	37	—	48	—	
34	18	65	—	+53	—	—	—	—	5	—	3	—	1	1	—	3	—	1	—	17
2787	1443	5483	54	+34	25	49	1	37	281	143	134	111	39	53	53	296	3	215	2	
1018	537	1953	28	+44	9	20	—	8	76	55	68	26	21	14	17	289	18	39	4	1
626	337	1270	17	+63	4	12	—	2	59	29	38	27	16	8	10	204	18	32	6	2
1644	874	3223	45	+51	18	32	—	10	135	84	100	53	37	22	27	493	36	71	10	
101	49	192	3	+19	—	—	—	—	9	7	—	4	1	2	3	24	—	3	—	3
479	273	1022	1	+124	1	1	—	—	52	25	30	19	15	10	8	153	7	26	3	4
580	322	1214	4	+96	1	1	—	—	61	32	30	23	16	12	11	177	7	29	3	
559	292	1078	1	+38	11	19	—	3	67	36	28	20	10	5	6	92	1	19	—	5
248	134	495	11	+54	2	3	—	1	25	14	18	6	9	3	4	39	—	4	—	6
280	58	569	4	+38	5	10	—	2	17	12	22	10	7	3	7	51	—	—	—	7

№№ селений.	№№ общинъ.	НАЗВАНИЕ ВОЛОСТЕЙ, СЕЛЕНИЙ И ОБЩИНЪ.	Землевладѣніе крестьянъ.												
			Десятина надѣльной земли.					Собственной земли.							
			Общественной.	Подвор. и четверг.	Всего.	Приходится. На надѣльн. душу.	На надѣльн. работника.	Число семей, владѣющихъ ею.	У нихъ десятинъ.	Пашни.	Луга.	Лѣса			
31	32	33	34	35	36	37	38	39	40						
		Тоже, государ.									31	221,5	211	10,5	
17		Итого по селенію.	1104		1104	5,8	7,2				37	234,5	224	10,5	
12		Д. Старорѣцкій Поселокъ, госуд.									1	1	1		
		ВСЕГО по Остро-Плестиковской волости.	6138	25	6163	3,2	4,5	108	672	644	28				
		Песочинская волость.													
1	1	С. Песочня, 1-я община, б. Кошелева, на дарствен. надѣлѣ.	450		450	0,8	1,0								
	2	Тоже, 2-я община, б. Кошелева, на дарствен. надѣлѣ.	314		314	1,0	1,0	2	150	75	45	30			
		Итого по селенію.	764		764	0,8	1,0	2	150	75	45	30			
2	3	С. Лѣтники, б. Чулкова.	147		147	3,5	3,4								
	4	Тоже, б. Бибиковой.	978		978	4,7	3,5	7	88	80	8				
		Итого по селенію.	1125		1125	4,4	3,5	7	88	80	8				
3	5	Д. Отрада, б. Кошелева.	1108		1108	2,7	4,1								
4	6	Д. Самодуровка, б. Чулкова.	442		442	3,0	3,5	3	28	28					
5	7	Д. Никитина, б. Колюбакина.	481		481	2,7	3,0								

1) Изъ нихъ 24 д. исполу. 2) 8 д. пашни арендуются исполу. 3) Распределение по угодьямъ остальныхъ 280 д. не томъ числѣ 26 д. арендуются исполу. 4) Тоже—18,5 д. 5) Тоже—35 д. 6) Тоже—1 д. 7) Въ томъ числѣ одинъ не

Число семей, арендующихъ вѣнадѣльную землю.	Аренда земли.										Подворное распред. надѣльной земли и способъ ея обработки. Домохозяйствъ.										
	В вѣнадѣльной.					Имѣющихъ надѣль.					Безземельн.		Посѣвъ ржи на раскладочную единицу въ мѣрахъ.	№№ общинъ.							
	На года.		На 1 посѣвъ.			Изъ нихъ		%		Въ нихъ душъ об. пола.											
	Всего десятинъ.	Въ томъ числѣ.	Всего на сумму.	Всего десятинъ.	Въ томъ числѣ.	Обработ. его своимъ инвентар.	Обработ. его чужимъ инвентар.	Слающихъ весь надѣль.	Обработывающихъ лично весь надѣль.	Слающихъ весь на дѣль.	Всѣхъ семей.	Въ нихъ душъ об. пола.									
41	42	43	44	45	46	47	48	49	50	51	52	53			54	55	56	57	58	59	60
	32	280			1500	76	65	11	620	5	70	61		7		287,1	2,9	10	27	8	
	69	280			1500	226,5	202,5	24	1260	12	115	97		12		684,3	5,2	14	37		
	7					26,5	25,5	1	104		10	8		1	1	80,0				8	
	454	500,5	220,5 ³⁾		2150	1576,5	1384	192,5	4949	102	811	617	2	117	31	44	76,1	5,4	66	197	
	206	880	780	100	5065	15	15		101	5	265	182		80		368,7	1,1	29	109	1,3	
	136	600	500	100	3775	78	78		670	22	178	123		40		1569,1	8,4	15	51	1	
	342	1480	1280	200	8840	93	93		771	27	443	305		120		1869,0	4,1	44	160		
	9					23	23		46		23	17		6		73,9		3	16	7	
	31	40,5	40,5		451	121	121		854	21	157	91		55		11058,0	6,4	3	7	5	
	40	40,5	40,5		451	144	144		900	21	180	108		61		11060,0	5,6	6	23		
	15	100	80	20	600	24	24		199	8	178	129		43		672,5	3,4	8	13	6	
											72	62		10		86,1		10	35	8	
	42					148,5	148,5			11)	6	78	60		15		376,9	3,8	7	19	6

извѣстно. 4) Въ томъ числѣ 6 д. арендуются исполу. 5) Кромѣ того 1 домохозяйствъ арендуетъ 1700 д. земли. 6) Въ получившій надѣла владѣлецъ собственной земли. 11) Исполу.

№ селеній.	№ общинъ.	НАЗВАНІЕ ВОЛОСТЕЙ, СЕЛЕНІЙ И ОБЩИНЪ.	Урожай (самъ сколько?)		Сѣна на раскладочную единицу въ пудахъ.	Скотовод						Головъ крупнаго скота на домохозяйна.
			Ржи.	Овса.		Количество скота по переписи 1887 года.						
						Лошад.	Рогатаго.	Овецъ.	Свиной.	Коровъ.	Телятъ.	
62	63	64	65	66	67	68	69					70
		Тоже, государь	3,8	3,5	37	116	24	93	85	942	166	2,6
17		Итого по селенію.	—	—	—	174	34	140	135	1497	314	2,4
12		Д. Старорѣцкій Поселокъ, госуд.	3,8	3,5	37	14	1	11	12	128	39	2,5
		ВСЕГО по Остро-Плестиковской волости . . .				1176	253	753	687	8087	2440	2,2
		Песочинская волость.										
1	1	С. Песочня, 1-я община, б. Кошелева, на дарствен. надѣлѣ	6,2	16	—	365	37	197	136	1615	341	1,9
	2	Тоже, 2-я община, б. Кошелева, на дарствен. надѣлѣ	7	16	6	271	47	196	186	734	321	2,4
		Итого по селенію.	—	—	—	636	84	393	322	2349	662	2,1
2	3	С. Лѣтники, б. Чулкова	6	4	60	26	2	30	18	259	58	2,2
	4	Тоже, б. Бибиковой	7	5	90	135	18	140	96	1075	232	1,7
		Итого по селенію.	—	—	—	161	20	170	114	1334	290	1,8
3	5	Д. Отрада, б. Кошелева	5	4	28	191	17	142	106	991	403	1,8
4	6	Д. Самодуровка, б. Чулкова	5,5	4	60	82	20	89	75	668	87	2,1
5	7	Д. Никитина, б. Колюбакина	5	4,5	65	99	13	58	51	586	136	1,8

ство крестьянъ.													Распределение строеній.												
Подворное распределение скота.													Надѣльных домохозяевъ.				Изъ общаго числа избъ.								
Изъ всего числа дворовъ.													Имѣющихъ избы.				Топящихся.								
Безлошад.	Съ 1 лошадей.	Съ 2 лошадей.	Съ 3 лошадей.	Бол. 3-хъ лошадей.	Безкоровныхъ.	Съ 1 коровою.	Съ 2-мя и болѣе.	% безлошадныхъ къ общему числу домохозяевъ.	% безкоровныхъ къ общему числу домохозяевъ.	Дворовъ безъ лошадей и коровы.	Одну.	Двѣ и болѣе.	Бездомовыхъ.	Безземельно-бездомовыхъ.	По бѣлому.	По черному.	Деревянныхъ.	Каменныхъ и глинобитныхъ.	Крытыхъ соломою.	Крытыхъ деревьями и желѣзомъ.	6-ти и менѣе аршинъ.	7 и 8 аршинъ.	9 и 10 аршинъ.	Болѣе 10 аршинъ.	
72	73	74	75	76	77	78	79	80	81	82	83	84	85	86	87	88	89	90	91	92	93	94	95	96	№ общинъ.
19	28	17	11	5	18	41	21	23,8	22,5	15	67	3	—	3	38	42	80	—	77	3	44	33	—	3	
32	45	33	14	5	31	66	32	24,8	24,0	25	108	5	2	7	48	77	125	—	122	3	73	49	—	3	17
2	4	2	2	—	2	5	3	20,0	20,0	1	10	—	—	—	3	7	10	—	10	—	6	4	—	—	
254	286	198	85	54	322	401	154	29,0	36,7	202	758	16	35	26	160	673	831	2	819	14	543	284	1	5	
111	74	65	21	23	125	143	26	37,8	42,5	79	254	7	4	11	123	166	263	26	280	9	204	65	6	14	1
69	54	46	14	10	59	109	25	35,8	30,6	46	156	9	13	2	79	111	182	8	178	12	112	60	11	7	2
180	128	111	35	33	184	232	51	37,0	37,8	125	410	16	17	13	202	277	445	34	458	21	316	125	17	21	
9	10	5	2	—	6	13	7	34,6	23,1	2	21	1	1	—	14	13	27	—	27	—	16	11	—	—	3
71	60	19	7	3	59	75	26	44,4	36,9	48	142	7	8	1	39	119	157	1	153	3	117	39	—	—	4
80	70	24	9	3	65	88	33	41,9	34,9	50	163	8	9	1	53	132	184	1	182	3	133	50	—	—	2
56	76	48	5	1	56	118	12	30,1	30,1	36	169	1	8	1	12	166	176	2	178	—	141	35	—	—	5
21	43	15	3	—	12	51	19	25,6	14,6	7	70	—	1	1	35	46	81	—	81	—	61	20	—	—	6
25	32	19	7	2	40	34	11	29,5	47,1	24	73	3	2	4	14	68	82	—	82	—	61	21	—	—	7

№ селеній.	№ общинъ.	НАЗВАНІЕ ВОЛОСТЕЙ, СЕЛЕНІЙ И ОБЩИНЪ.	Распределение строеній.					Промыслы крестьянъ.					Заведеній.			
			Холостыхъ строеній.					Мѣстные.					Торговыхъ.			
			Дворовъ.	Плетневыхъ.	Забора. и каменныхъ	Горницъ (клѣтей)	Амбаровъ и сараевъ.	Ригъ и овиновъ.	Число взрослыхъ мастеровъ.	Гдѣ есть мастеровъ.	Число семей.			Промышленныхъ.	Трактировъ и другихъ пит. заведеній.	Лавокъ.
											Мужчинъ, занимающихся отхожими промыслами.	Женщинъ.	Дѣтей.			
		Тоже, государ.	20	47	42	46	62	7	6	18	4	28	18	4	—	1
	17	Итого по селенію.	47	62	76	101	100	16	15	29	8	52	30	4	1	2
12		Д. Старорѣцкій Поселокъ, госуд.	5	4	8	7	9	2	2	2	—	4	5	—	—	—
		ВСЕГО по Остро-Плестниковской волости . . .	160	579	519	331	533	137	128	283	135	546	97	17	2	7
		Песочинская волость.														
1	1	С. Песочня, 1-я община, б. Кошелева, на дарствен. надѣлѣ. . .	122	111	40	69	178	58	53	31	61	145	7	4	—	2
	2	Тоже, 2-я община, б. Кошелева, на дарствен. надѣлѣ.	86	78	27	90	129	24	24	18	41	83	12	6	1	2
		Итого по селенію.	208	189	67	159	307	82	77	49	102	228	19	10	1	4
2	3	С. Лѣтники, б. Чулкова	18	5	6	7	18	6	5	7	2	14	5	2	—	—
	4	Тоже, б. Бибиковой	82	32	32	50	93	41	35	53	20	108	45	2	1	4
		Итого по селенію.	100	37	38	57	111	47	40	60	22	122	50	4	1	4
3	5	Д. Отрада, б. Кошелева	155	8	22	36	134	2	2	64	15	81	38	1	1	1
4	6	Д. Самодуровка, б. Чулкова	43	33	32	22	68	8	8	15	7	30	18	—	—	—
5	7	Д. Никитина, б. Колюбакина	44	27	12	22	60	5	4	14	8	26	19	—	—	—

Плодовыхъ деревьевъ.	Колодокъ пчель.	Казенныхъ окладныхъ душъ.	Раскладочныхъ единицъ (мирскихъ).	Оброчн. подат., или выкупн. платежей.	Государственныхъ имуществъ.	Годовой окладъ въ рубляхъ.							Страхового сбора.	Недоимки къ 1 января 1887 г. въ рубляхъ.		Доходы съ обществ. оброч. статей въ рубляхъ.	Семей.	Въ нихъ душъ об. пола.	Живущихъ на сторонѣ со всѣмъ семействомъ.
						Сбора			Сумма платежей.					Всей.	Средній размѣръ на дѣльного домохозяйна.				
						Земскаго.	Волостнаго.	Сельскаго.	Всѣхъ.	На десятину на-дѣла.	На окладную душ.	На работника.							
						111	112	113	114	115	116	117		118	119				
451	80	166	178											898	12,8	—	3	18	
666	87	268	285											1000	8,7	—	5	26	
—	—	27	22	1283	262	198	76	226	2045	1,9	10,6	12,9	182	22	2,2	—	—	—	
876	515	1911	1997	9152	859	1630	725	2623	14989	2,4	7,8	10,5	1343	5771	7,1	12	18	79	
1271	20	600	600	—	63	145	310	491	1009	2,2	1,7	2,1	590	—	—	—	—	—	
2619	50	432	418	—	44	110	216	403	773	2,5	1,8	2,3	424	1100	6,1	—	6	23	
3890	70	1032	1018	—	107	255	526	894	1782	2,3	1,7	2,2	1014	1100	2,5	—	6	23	
301	—	51	49	304	20	48	25	122	519	3,5	10,2	11,3	63	200	8,7	—	—	—	
536	140	300	494,5	1501	115	277	155	369	2417	2,5	8,1	8,5	328	1058	6,7	—	—	—	
837	140	351	543,5	1805	135	325	180	491	2936	2,6	8,4	8,9	391	1258	7,0	—	—	—	
52	68	410	408	2215	116	276	211	324	3142	2,8	7,7	11,6	303	544	3,1	—	—	—	
120	50	143	170	843	49	116	79	172	1259	2,8	8,8	9,1	197	386	5,4	—	—	—	
638	—	184	180	997	63	151	93	158	1462	3,0	7,9	9,6	147	979	12,6	—	2	14	

№ селеній.	№ общинъ.	НАЗВАНІЕ ВОЛОСТЕЙ, СЕЛЕНІЙ И ОБЩИНЪ.	Рассто- яніе.		Численность приписнаго							
			Отъ уѣзднаго города.	Отъ близ. станціи ж. д.	По X ревизіи (1858 годъ).			По переписи				
					Мужскаго пола.	Женскаго пола.	Всего обоого пола.	Муж. пола.				
								Число душъ, получившихъ надѣль по уст. грамотъ или влад. записей.	Домохозяевъ.	Всего.	Отъ 18—60 л.	Полурабочниковъ.
1	2	3	4	5	6	7	8	9	10			
6	8	Д. Поляки, быв Бибиковой . . .	28	48	432	446	878	432	161	572	298	75
7	9	Д. Васильевка, быв. Кошелева, на дарствен. надѣлѣ.	17	37	172	176	348	174	78	255	134	27
8	10	Д. Березовка, быв. Кошелева . .	20	37	73	68	141	69	31	113	57	13
9	11	Д. Княгиновка, быв. Кошелева .	25	47	78	65	143	76	41	144	68	20
10	12	С. Черная слобода, быв. Коше- лева	24	43	285	288	573	263	139	361	186	58
ВСЕГО по Песочин- ской волости					3172	3250	6422	2914	1476	4713	2461	621
Пригородная волость.												
1	1	С. Черная Рѣчка, государ. . . .	9	16	1074	1157	2231	1106	583	2018	1056	282
2	2	Д. Обрѣзь, государ.	5	27	112	108	220	112	65	236	109	37
3	3	Д. Березняки, государ.	6	26	256	273	529	259	143	509	249	71
4	4	Пригородная слобода, государ	—	23	1321	1358	2679	1324	677	2055	1050	267
5	5	Бѣломѣстная слобода, государ.	—	23	260	275	535	261	147	384	216	42
6	6	Пушкарская слобода, государ. .	—	23	198	211	409	201	105	332	170	43
ВСЕГО по Пригород- ной волости					3221	3382	6603	3263	1720	5534	2850	742

населенія.					Рабочая сила семей.											Грамотность по пе- реписи 1887 года.				
1887 года.					Семей безъ ра- ботника.				Семей, гдѣ только.		Семей, имѣ- ющихъ.					Грамот- ныхъ.		Учащихся		
Всего.	Ж. п.		Всего обоого пола.	Число работниковъ безземельныхъ.	Число семей.	Въ нихъ душъ обоого пола.	Семей, составъ неизвѣстенъ.	Полурабочники.	Одинъ работникъ безъ полураб.	1/2 работника.	2 работника.	2 1/2 работника.	3 работника.	3 1/2 работника.	4 и болѣе раб.	Мужскаго пола.	Женскаго пола.	Мальчиковъ.	Дѣвочекъ.	№ общинъ.
	Отъ 16—55 лѣтъ.	п.																		
11	12	13	14	15	16	17	18	19	20	21	22	23	24	25	26	27	28	29	30	
608	314	1180	4	+35	3	10	—	3	38	26	32	18	20	14	7	167	3	32	—	8
253	140	508	—	+46	1	4	—	—	27	14	14	8	8	2	4	30	1	—	—	9
108	61	221	3	+55	1	1	—	—	7	5	6	5	4	1	2	20	—	7	—	10
149	72	293	—	+105	1	3	—	1	13	6	6	8	—	3	3	32	1	—	—	11
387	199	748	4	+31	3	11	—	3	62	29	16	15	6	5	—	106	5	18	—	112
4816	2466	9529	76	+48	41	94	—	23	452	258	278	166	117	70	71	1207	54	180	14	
2063	1085	4081	—	+83	7	22	—	6	187	85	91	76	42	46	43	244	10	33	—	1
221	115	457	—	+108	1	1	—	3	15	16	10	8	5	5	2	9	—	—	—	2
534	268	1043	—	+97	3	4	—	1	40	23	29	23	7	11	6	31	—	—	—	3
2082	1093	4137	—	+54	22	52	—	11	263	109	97	73	48	28	26	367	25	46	—	4
376	188	760	1	+42	6	14	—	2	67	13	26	19	8	2	4	39	1	1	—	5
334	168	666	—	+63	2	5	—	1	40	18	18	10	5	6	5	37	6	3	—	6
5610	2917	11144	1	+69	41	98	—	24	612	264	271	209	115	98	86	727	42	83	—	

№ селений.	№ общинъ.	НАЗВАНІЕ ВОЛОСТЕЙ, СЕЛЕНІЙ И ОБЩИНЪ.	Урожай (самъ сколько?)		Скотовод							Головъ крупнаго скота на домохозяина.	
			Ржи.	Овса.	Сѣна на раскладочную ед- ицу въ пудахъ.	Количество скота по переписи 1887 года.							
						Лоша- дей.	Рогатаго.						
62	63	64	65	66	67	68	69	70	71				
6	8	Д. Поляки, быв. Бибиковой . . .	3	4	25	175	14	170	131	1059	368	2,1	
7	9	Д. Васильевка, быв. Кошелева, на дарствен. надѣлѣ.	4	4	8	68	8	30	13	193	21	1,3	
8	10	Д. Березовка, быв. Кошелева . . .	6	4	35	47	8	25	33	298	95	2,3	
9	11	Д. Княгиновка, быв. Кошелева . . .	6	4	4	50	9	35	23	194	81	2,1	
10	12	С. Черная слобода, быв. Коше- лева	6	4,5	32	123	6	105	67	817	244	1,6	
ВСЕГО по Песочин- ской волости			1	1	1	1632	199	1217	935	8489	2387	1,9	
Пригородная волость.													
1	1	С. Черная Рѣчка, государ.	4,5	2,3	7	756	107	436	419	5075	791	2,0	
2	2	Д. Обрѣзь, государ.	5	3	4	100	25	49	60	863	128	2,3	
3	3	Д. Березники, государ.	6	4	25	241	54	119	117	1741	278	2,5	
4	4	Пригородная слобода, государ.	5	3	22	782	128	432	353	5469	1164	1,8	
5	5	Бѣломѣстная слобода, государ.	4,4	3	26	116	25	64	63	788	164	1,2	
6	6	Пушкарская слобода, государ. . .	5,2	3,6	12	102	18	56	53	780	212	1,5	
ВСЕГО по Пригород- ной волости			1	1	1	2097	357	1156	1065	14716	2737	1,9	

ство крестьянъ.													Распределение строеній.												
Подворное распределение скота.													Надѣльныхъ домохозяевъ.		Изъ общаго числа избъ.										
Изъ всего числа дво- ровъ.													Имѣю- щихъ избы.		Топа- щихся.										
Безлошадн.	Съ 1 лошадыю.	Съ 2 лошад.	Съ 3 лошад.	Бол. 3-хъ лошад.	Безкоровныхъ.	Съ 1 коровою.	Съ 2-ми и болѣе.	% безлошадныхъ къ об- щему числу домохозяевъ.	% безкоровн. къ общему числу домохозяевъ.	Дворовъ безъ ло- шадн и коровъ.	Одну.	Двѣ и болѣе.	Безземельно-бездомовыхъ.	По бѣлому.	По черному.	Деревянныхъ.	Каменныхъ и гли- нобитныхъ.	Крытыхъ соломою.	Крытыхъ деревьями и желѣзомъ.	6-ти и менѣе аршинъ.	7 и 8 аршинъ.	9 и 10 аршинъ.	Болѣе 10 аршинъ.	№ общинъ.	
72	73	74	75	76	77	78	79	80	81	82	83	84	85	86	87	88	89	90	91	92	93	94	95	96	
55	59	32	10	5	42	80	39	34,2	26,1	34	142	9	5	4	74	87	160	1	139	2	91	59	1	10	8
20	49	8	1	—	49	28	1	25,6	62,8	16	76	—	2	—	5	71	75	1	76	—	69	7	—	—	9
8	10	7	2	4	11	15	5	25,8	35,5	7	26	1	—	1	5	26	31	—	31	—	19	12	—	—	10
13	15	10	1	2	15	19	7	31,7	36,6	10	39	1	1	—	3	38	41	—	41	—	25	15	1	—	11
47	65	23	4	—	52	71	16	34,5	37,4	34	123	2	9	1	35	99	134	—	131	3	110	24	—	—	12
505	547	297	77	50	526	756	194	34,2	35,6	343	1291	41	54	26	438	1010	1409	39	1419	29	1026	368	19	35	
186	178	121	66	32	218	303	62	31,9	37,4	142	505	28	50	—	91	470	559	2	561	—	390	168	2	1	1
21	12	15	13	4	23	36	6	32,3	35,4	17	49	7	9	—	13	50	62	1	63	—	43	19	—	1	2
39	32	33	26	13	39	89	15	28,0	28,0	30	133	2	7	—	15	124	137	2	139	—	93	44	1	1	3
361	199	127	58	32	298	332	47	38,6	44,0	217	563	26	87	—	195	421	595	21	611	5	470	127	5	14	4
80	33	24	7	3	89	52	6	54,4	60,5	68	119	2	24	2	27	96	119	4	123	—	102	20	—	1	5
45	34	15	8	3	57	41	7	42,9	54,3	39	83	5	17	—	42	51	93	—	93	—	66	25	2	—	6
632	488	335	178	87	724	853	143	36,7	42,1	513	1452	70	194	2	383	1212	1565	30	1590	5	1164	403	10	18	

№ селеній.	№ общинъ.	НАЗВАНІЕ ВОЛОСТЕЙ, СЕЛЕНІЙ И ОБЩИНЪ.	Распределение строеній.			Промыслы крестьянъ.					Заведеній.					
			Холостныхъ строеній.			Мѣстные.					Торговыхъ.					
			Дворовъ.	Плетневыхъ.	Забора. и каменныхъ Горницъ (клѣтей)	Амбаровъ и сараевъ.	Рягъ и овиновъ.	Число взрослыхъ мастеровъ.	Число семей.			Мужчинъ, занимающихся отхожими промыслами.	Промышленныхъ.	Трактировъ и другихъ питей. заведеній.	Лавокъ.	
									Гдѣ есть мастеровъ.	Имѣющ. земл. зараб.	Съ проч. зараб.					
6	8	Д. Поляки, быв. Бибиковой . . .	97	45	44	95	134	42	33	26	9	68	65	5	1	2
7	9	Д. Васильевка, быв. Кошелева, на дарствен. надѣлѣ	53	3	7	9	60	10	9	29	3	41	1	—	—	—
8	10	Д. Березовка, быв. Кошелева . . .	6	19	6	20	26	1	1	20	2	23	—	—	—	—
9	11	Д. Княгининка, быв. Кошелева . . .	7	27	7	12	25	—	—	19	3	22	—	—	—	—
10	12	С. Черная слобода, быв. Кошелева	105	8	18	39	92	9	8	33	10	51	37	—	2	—
ВСЕГО по Песочинской волости			818	396	253	471	1017	206	182	329	181	692	247	20	6	11
Пригородная волость.																
1	1	С. Черная Рѣчка, государ.	481	6	111	201	492	119	97	178	48	323	30	8	—	—
2	2	Д. Обрѣзь, государ.	49	5	8	16	48	11	9	6	4	19	1	—	—	—
3	3	Д. Березники, государ.	108	17	39	73	116	13	9	31	8	48	5	3	—	—
4	4	Пригородная слобода, государ.	513	8	133	219	471	108	80	113	71	264	50	7	—	2
5	5	Бѣломѣстная слобода, государ.	100	—	10	17	89	10	9	53	20	82	12	—	—	—
6	6	Пушкарская слобода, государ.	77	1	5	9	68	31	26	17	12	55	14	1	—	—
ВСЕГО по Пригородной волости			1328	37	308	535	1284	292	230	398	163	791	112	19	—	2

№ селеній.	№ общинъ.	НАЗВАНІЕ ВОЛОСТЕЙ, СЕЛЕНІЙ И ОБЩИНЪ.	Годовой окладъ въ рубляхъ.											Недоимки въ 1 января 1887 г. въ рубляхъ.	Средній размѣръ на дѣльного домохозяина.	Доходы съ обществ. обороч. статей въ рубляхъ.	Семей.	Въ нихъ душъ об. пола.	Живущихъ на сторонѣ со всѣмъ семействомъ.				
			Сбора.						Сумма платежей.														
			Плодовыхъ деревьевъ.	Колодожь пчель.	Казенныхъ окладныхъ душъ.	Раскладочныхъ единицъ (мирскихъ).	Оброчн. подат., или выкупн. платежей.	Государственныхъ платежей.	Земскаго.	Волостнаго.	Сельскаго.	Всѣхъ.	На десятину на дѣла.							На окладную душу.	На работника.	Страхового сбора.	Всей.
2139	10	347	552	1675	134	316	177	687	2989	2,6	8,6	10,0	389	1520	9,7	—	—	8					
127	—	172	172	—	19	46	89	82	236	1,8	1,4	1,8	180	499	6,4	—	—	9					
115	137	73	70	428	24	57	36	71	616	3,0	8,4	10,8	77	202	7,5	—	—	10					
—	—	80	75	383	25	59	39	110	616	3,3	7,7	9,1	111	140	3,4	—	—	11					
295	—	265	263	1528	96	230	136	401	2391	3,2	9,0	12,9	249	535	4,0	—	—	12					
ВСЕГО по Песочинской волости			8213	475	3057	3451,5	9874	768	1831	1566	3390	17429	2,8	5,7	7,1	3058	7163	5,2	—	8	37		
Пригородная волость.																							
1587	293	1149	1920	9765	807	1928	576	3404	16480	2,5	14,3	15,6	1290	1514	2,6	229	22	111	1				
—	10	118	207	1142	83	198	64	122	1609	2,3	13,6	14,8	144	37	0,6	—	—	—	2				
140	80	279	428	2179	154	367	133	449	3282	2,5	11,8	13,2	346	141	1,0	40	1	6	3				
975	153	1305	1900	11189	766	1830	589	2136	16510	2,5	12,7	15,7	1310	989	1,5	520	19	96	4				
50	30	266	360	1486	124	296	112	526	2544	2,3	9,6	11,8	283	278	1,9	70	3	13	5				
40	—	205	312	1505	103	246	97	492	2443	2,7	11,9	14,4	211	105	1,0	—	—	2	14	6			
ВСЕГО по Пригородной волости			2792	566	3322	5127	27266	2037	4865	1571	7129	42868	2,5	12,9	15,0	3584	3064	1,8	859	47	240		

№ селений.	№ общинъ.	НАЗВАНИЕ ВОЛОСТЕЙ, СЕЛЕНИЙ И ОБЩИНЪ.	Разстояніе.		Численность приписнаго										населенія.					Рабочая сила семей.										Грамотность по переписи 1887 года.				
			Отъ уѣзднаго города.	Отъ близ. станціи ж. д.	По X ревизіи (1858 годъ).			Число душъ, получившихъ наѣздъ по уст. грамотѣ или влад. записк.	Домохозяевъ.	По переписи			1887 года.		Семей безъ работника.	Семей, гдѣ только.	Семей, имѣющихъ.						Грамотныхъ.		Учащихся									
					Мужскаго пола.	Женскаго пола.	Всего обоого пола.			Всего.	Отъ 18—60 л.	Полуработниковъ.	Ж. п.	Всего обоого пола.			Число работниковъ безземельныхъ.	Число семей.	Въ нихъ душъ обоого пола.	Семей, составъ коихъ неизвѣстенъ.	Полуработники.	Одинъ работникъ безъ полуработн.	1 1/2 работника.	2 работника.	2 1/2 работника.	3 работника.	3 1/2 работника.	4 и болѣе раб.	Мужскаго пола.	Женскаго пола.	Мальчиковъ.	Дѣвочекъ.		
																																	1	2
Путятинская волость.																																		
1	1	С. Путятино, государственные	40	53	1203	1198	2401	1166	552	1751	866	150	1675	823	3426	7	+43	19	46	—	13	217	54	128	46	41	18	16	369	64	71	28	1	
2	2	С. Воршево, быв. Барышникова	43	56	62	67	129	47	22	88	43	12	90	44	178	—	+38	—	—	—	—	9	2	3	2	1	3	2	10	—	6	—	2	
—	3	Тоже, быв. Барышниковыхъ . . .	43	56	20	16	36	20	10	43	22	6	46	23	89	2	+147	—	—	—	—	1	1	4	2	—	—	2	8	1	6	1	3	
—	4	Тоже, быв. Штурмъ	43	56	3	6	9	6	3	8	4	1	16	5	24	—	+167	—	—	—	—	1	1	1	—	—	—	—	—	—	—	—	4	
—	5	Тоже, быв. Кульбергъ	43	56	25	32	57	25	8	33	14	2	31	16	64	—	+12	—	—	—	—	4	—	2	—	—	2	—	—	—	—	5		
—	6	Тоже, быв. Труниной	43	56	9	7	16	9	5	17	11	2	20	10	37	—	+131	—	—	—	—	2	—	1	—	—	1	1	3	—	—	—	6	
—	7	Тоже, быв. Нестерова	43	56	126	124	250	124	47	155	83	18	144	74	299	2	+12	—	—	—	1	13	8	12	5	4	1	3	20	—	15	—	7	
—	8	Тоже, быв. Барыкова	43	56	195	185	380	184	64	256	122	36	245	127	501	1	+32	1	5	—	2	16	10	7	12	3	6	7	34	—	27	1	8	
—	9	Тоже, быв. Солнцевой	43	56	13	12	25	13	5	14	9	1	14	9	28	—	+12	—	—	—	—	2	1	1	—	—	—	1	3	—	2	—	9	
—	—	Итого по селенію.	—	—	453	449	902	428	164	614	308	78	606	308	1220	5	+35	1	5	—	3	48	23	31	21	8	13	16	78	1	56	2	—	
3	10	Д. Александровка, быв. Штурмъ.	35	48	28	32	60	28	12	39	16	8	35	18	74	—	+23	—	—	—	2	4	1	1	3	—	1	—	—	—	—	—	10	
—	11	Тоже, быв. Солнцевой	35	48	49	38	87	44	13	49	28	4	53	23	102	—	+17	—	—	—	—	6	1	2	—	—	2	2	—	—	—	—	11	
—	12	Тоже, быв. Кульбергъ	35	48	113	108	221	101	36	149	69	15	148	69	297	—	+34	1	1	—	—	4	8	9	4	8	1	1	1	—	—	—	12	
—	13	Тоже, быв. Труниной	35	48	37	39	76	32	10	29	13	4	35	14	64	—	-16	—	—	—	—	3	4	3	—	—	—	—	—	—	—	—	13	
—	14	Тоже, быв. Введенской	35	48	103	90	193	85	32	109	56	11	99	48	208	—	+8	—	—	—	—	12	4	5	4	3	3	1	1	—	—	—	14	
—	—	Итого по селенію.	—	—	330	307	637	290	103	375	182	42	370	172	745	—	+17	1	1	—	2	29	18	20	11	11	7	4	1	—	—	—	4	
4	15	С. Глѣбово, быв. Беръ, на дар- ственномъ наѣздѣ	44	50	120	118	238	119	50	119	64	15	108	67	227	2	-5	3	5	—	1	27	4	6	6	1	2	—	18	—	9	—	15	

№№ селений.	№№ общинъ.	НАЗВАНІЕ ВОЛОСТЕЙ, СЕЛЕНІЙ И ОБЩИНЪ.	Землевладѣніе крестьянъ.																
			Десятины надѣльной земли.					Собственной земли.											
			Общественной.	Подвор. и четверг.	Всего.	Приходится. На надѣльн. душу.	На надѣльн. работника.	Число семей, владеющихъ ею.	У нихъ десятинъ.	Въ томъ числѣ:			Пашни.	Луга.	Лѣса.				
31	32	33	34	35	36	37	38	39	40	38	39	40	38	39	40				
Путятинская волость.																			
1	1	С. Путятино, государственные .	8127	—	8127	7,0	9,5	37	692,5	585,5	67	40							
2	2	С. Воршево, быв. Барышникова.	153	—	153	3,3	3,6	1	18	18	—	—							
3	3	Тоже, быв. Барышниковыхъ . . .	68	—	68	3,4	3,4	—	—	—	—	—							
4	4	Тоже, быв. Штурмъ	20	—	20	3,3	5,0	—	—	—	—	—							
5	5	Тоже, быв. Кульбергъ	92	—	92	3,7	6,4	1	2	2	—	—							
6	6	Тоже, быв. Труниной	21	—	21	2,3	1,9	—	—	—	—	—							
7	7	Тоже, быв. Нестерова	384	—	384	3,1	4,8	2	19	17	2	—							
8	8	Тоже, быв. Барыкова	640	—	640	3,5	5,3	2	8	8	—	—							
9	9	Тоже, быв. Солнцевой	30	—	30	2,3	3,3	1	25	25	—	—							
		Итого по селенію.	1408	—	1408	3,3	4,6	7	72	70	2	—							
3	10	Д. Александровка, быв. Штурмъ.	64	—	64	2,3	4,0	—	—	—	—	—							
11	11	Тоже, быв. Солнцевой	100	—	100	2,3	3,6	1	15	15	—	—							
12	12	Тоже, быв. Кульбергъ	328	—	328	3,2	4,8	2	4,5	4,5	—	—							
13	13	Тоже, быв. Труниной	73	—	73	2,3	5,6	—	—	—	—	—							
14	14	Тоже, быв. Введенской	218	—	218	2,6	3,9	—	—	—	—	—							
		Итого по селенію.	783	—	783	2,7	4,3	3	19,5	19,5	—	—							
4	15	С. Глѣбово, быв. Беръ, на дарственномъ надѣлѣ	97	—	97	0,8	1,6	28	210	187	9	14							

1) Изъ нихъ 11,5 д. пашни и 12 д. луга арендуются исполу. Община нанимаетъ еще около 50 д. пастбища за свою работу. 2) 11 д. луга арендуются исполу съ обязательствомъ разчистить кустарникъ и поставить 25 конныхъ подводъ. 3) Въ томъ числѣ 6 д. пашни и 10 д. луга взяты исполу. 4) За исключеніемъ 1 д. луга, остальная земля арендуется эта община вмѣстѣ съ общинами: Штурмъ, Кульбергъ и Труниной нанимаетъ за отработку пастбище для скота. 5) Ис Труниной, нанимаетъ еще ежегодно подъ пастбище отъ 300 до 400 д. пара, плата 80—100 р. 6) Луга по болоту и болотъ. Въ арендѣ луга участвуютъ 4 общины д. Анасьевой. Кромѣ того настоящая община снимаетъ 75 дес. отавы

№№ селений.	№№ общинъ.	НАЗВАНІЕ ВОЛОСТЕЙ, СЕЛЕНІЙ И ОБЩИНЪ.	Аренда земли.																					
			Въ надѣльной.										Подворное распред. надѣльной земли и способъ ея обработки. Домохозяйствъ.											
			На года.					На 1 посѣвъ.					Имѣющихъ надѣль.		Изъ нихъ		Обработ. его своимъ инвентар.			Обработ. его чужимъ инвентар.		Въ нихъ душъ об. пола.		
			Всего десятинъ.	Пашни.	Луга.	Всего на сумму.	Всего десятинъ.	Пашни.	Луга.	Всего на сумму.	Число надѣловъ, арендуемыхъ изъ надѣльной земли.	Всѣхъ.	Весь.	Часть саяощ.	Весь.	Часть саяощ.	Слѣющихъ весь надѣль.	Обработывающихъ лично весь надѣль.	Сдающихъ весь на дѣль.	Всѣхъ семей.	Въ нихъ душъ об. пола.			
41	42	43	44	45	46	47	48	49	50	51	52	53	54	55	56	57	58	59	60	61	№№ общинъ.			
1	1	С. Путятино, государственные .	4	9	9	—	54	22	19	3	154	15	537	401	12	63	7	54	74,7	10,1	15	36	8	1
2	2	С. Воршево, быв. Барышникова.	19	—	—	—	54,5	28,5	26	202	—	22	21	—	1	—	—	95,5	—	—	—	—	4	2
3	3	Тоже, быв. Барышниковыхъ . . .	9	16,5	—	16,5	32	30,5	16,5	14	68	—	9	9	—	—	—	100,0	—	—	—	—	1	8
4	4	Тоже, быв. Штурмъ	3	—	—	—	6,5	4	2,5	12	—	3	3	—	—	—	—	100,0	—	—	—	—	—	5
5	5	Тоже, быв. Кульбергъ	6	—	—	—	24,5	19	5,5	230	—	8	7	—	—	—	—	187,5	12,5	—	—	—	—	6
6	6	Тоже, быв. Труниной	4	—	—	—	9	5,5	3,5	109	—	5	4	—	1	—	—	80,0	—	—	—	—	—	3
7	7	Тоже, быв. Нестерова	7	—	—	—	20,5	17,5	3	138	—	45	28	2	10	2	3	62,2	67	2	9	5	7	
8	8	Тоже, быв. Барыкова	41	—	—	—	170	117,5	52,5	443	—	63	51	—	9	—	3	81,0	4,8	1	2	3,5	8	
9	9	Тоже, быв. Солнцевой	2	—	—	—	3,5	2	1,5	39	—	5	5	—	—	—	—	100,0	—	—	—	—	—	4
		Итого по селенію.	91	16,5	—	16,5	32	319	210,5	108,5	1241	—	160	128	2	21	2	7	80,0	4,4	4	19	—	—
3	10	Д. Александровка, быв. Штурмъ.	11	5	—	5	30	18	12	118	—	11	8	—	3	—	—	72,7	—	—	—	—	1	3
11	11	Тоже, быв. Солнцевой	2	—	—	—	3	3	—	16	—	13	10	—	3	—	—	76,9	—	—	—	—	—	6
12	12	Тоже, быв. Кульбергъ	24	—	—	—	105	88,5	16,5	573	—	36	31	—	5	—	—	86,1	—	—	—	—	—	5
13	13	Тоже, быв. Труниной	3	—	—	—	6	—	6	30	2	10	6	—	3	—	—	60,0	10,0	—	—	—	—	3
14	14	Тоже, быв. Введенской	17	—	—	—	33,5	25	8,5	189	—	32	20	1	10	1	—	62,5	—	—	—	—	—	4,5
		Итого по селенію.	57	5	—	5	177,5	134,5	43	926	2	102	75	1	24	1	1	73,5	1,0	1	3	—	—	—
4	15	С. Глѣбово, быв. Беръ, на дарственномъ надѣлѣ	47	—	—	—	118	28	90	571	—	48	30	—	17	—	—	62,5	2,1	2	8	1,5	15	

работу. 2) 11 д. луга арендуются исполу съ обязательствомъ разчистить кустарникъ и поставить 25 конныхъ подводъ. 3) Въ томъ числѣ 6 д. пашни и 10 д. луга взяты исполу. 4) За исключеніемъ 1 д. луга, остальная земля арендуется эта община вмѣстѣ съ общинами: Штурмъ, Кульбергъ и Труниной нанимаетъ за отработку пастбище для скота. 5) Ис Труниной, нанимаетъ еще ежегодно подъ пастбище отъ 300 до 400 д. пара, плата 80—100 р. 6) Луга по болоту и болотъ. Въ арендѣ луга участвуютъ 4 общины д. Анасьевой. Кромѣ того настоящая община снимаетъ 75 дес. отавы

№ селеній.	№ общинъ.	НАЗВАНІЕ ВОЛОСТЕЙ, СЕЛЕНІЙ И ОБЩИНЪ.	Урожай (самъ скольво?)		Скотовод							
			Ржи.	Овса.	Количество скота по переписи 1887 года.							
					Сѣна на раскладочную единицу въ пудахъ.		Лошадей		Рогатого.			Головъ крупнаго скота на домохозяйна.
62	63	64	Рабочихъ.	Жеребятъ.	Коровъ.	Телятъ.	Овецъ.	Свиней.	70	71		
Путятинская волость.												
1	1	С. Путятино, государственные . . .	4,3	3,3	7	741	124	580	316	2616	833	2,4
2	2	С. Воршево, быв. Барышникова.	4	3	7	37	6	28	22	145	45	2,7
—	3	Тоже, быв. Барышниковыхъ . . .	5	3,5	30	25	4	16	9	63	22	4,1
—	4	Тоже, быв. Штурмъ	2,5	3	95	4	1	3	2	15	5	2,3
—	5	Тоже, быв. Кульбергъ	4	3,5	20	19	3	12	5	64	25	3,9
—	6	Тоже, быв. Труниной	3,3	3	—	6	3	4	4	16	4	2,0
—	7	Тоже, быв. Нестерова	5	3,5	36	58	6	45	37	229	80	2,8
—	8	Тоже, быв. Барыкова	5,1	4	45	110	25	84	74	531	247	3,0
—	9	Тоже, быв. Солнцевой	4	3	9	13	1	6	4	38	13	3,8
Итого по селенію.			—	—	—	272	49	198	157	1101	441	2,9
3	10	Д. Александровка, быв. Штурмъ.	3	2,5	9	12	2	10	8	77	10	1,8
—	11	Тоже, быв. Солнцевой	4,3	3,3	9	17	—	12	3	39	4	2,2
—	12	Тоже, быв. Кульбергъ	5,4	3	22	50	16	36	32	260	43	2,4
—	13	Тоже, быв. Труниной	3,3	3	12	7	—	5	4	23	4	1,2
—	14	Тоже, быв. Введенской	4	3	8	26	—	23	19	85	29	1,5
Итого по селенію.			—	—	—	112	18	86	66	484	90	1,9
4	15	С. Глѣбово, быв. Беръ, на дар- ственномъ надѣлѣ	5,3	4	—	60	10	61	37	279	84	2,4

ство крестьянъ.													Распределение строеній.												
Подворное распределение скота.													Надѣльных домохозяевъ.		Изъ общаго числа избъ.										
Изъ всего числа дворовъ.													Имѣющихъ избы.	Топащихся.											
Безлошадн.	Съ 1 лошадыю.	Съ 2 лошад.	Съ 3 лошад.	Бол. 3-хъ лошад.	Безкоровныхъ.	Съ 1 коровою.	Съ 2-мя и болѣе.	% безлошадныхъ къ общему числу домохозяевъ.	% безкоровн. къ общему числу домохозяевъ.	Дворовъ безъ лошади и коровы.	Одну.	Двѣ и болѣе.		Безземельно-бездомовыхъ.	По бѣлому.	По черному.	Деревянныхъ.	Каменныхъ и глинобитныхъ.	Крытыхъ соломою.	Крытыхъ деревомъ и желѣзомъ.	6-ти и менѣ аршинъ.	7 и 8 аршинъ.	9 и 10 аршинъ.	Болѣе 10 аршинъ.	№ общинъ.
72	73	74	75	76	77	78	79	80	81	82	83	84	85	86	87	88	89	90	91	92	93	94	95	96	
140	244	114	36	18	196	293	63	25,4	35,5	100	498	30	9	2	127	448	571	4	541	34	124	389	45	17	1
1	12	5	1	3	2	15	5	4,5	9,1	—	22	—	—	—	1	21	22	—	22	—	6	15	1	—	2
—	1	5	2	2	—	5	5	—	—	—	9	—	—	—	5	6	11	—	11	—	—	10	1	—	3
—	2	1	—	—	—	3	—	—	—	—	3	—	—	—	2	1	3	—	3	—	—	3	—	—	4
1	2	3	—	2	2	1	5	12,5	25,0	1	7	—	1	—	2	5	7	—	7	—	1	5	1	—	5
1	2	2	—	—	1	4	—	20,0	20,0	1	5	—	—	—	1	4	5	—	5	—	1	3	1	—	6
17	16	7	2	5	16	20	11	36,2	34,0	12	41	3	1	—	10	39	49	—	49	—	7	41	1	—	7
13	16	18	12	5	11	28	25	20,3	17,2	9	62	1	—	—	19	46	65	—	65	—	5	46	14	—	8
—	1	2	1	1	—	4	1	—	—	—	5	—	—	—	2	3	5	—	5	—	1	4	—	—	9
33	52	43	18	18	32	80	52	20,1	19,5	23	154	4	2	—	42	123	167	—	167	—	21	127	19	—	
4	6	—	2	—	2	10	—	33,3	16,7	2	11	—	—	—	—	12	12	—	12	—	4	8	—	—	10
3	6	2	1	1	4	7	2	23,1	30,8	3	13	—	—	—	—	13	13	—	13	—	7	4	2	—	11
5	18	9	2	2	8	20	8	13,9	22,2	2	36	—	—	—	—	36	36	—	36	—	4	30	2	—	12
4	5	1	—	—	5	5	—	40,0	50,0	3	10	—	—	—	2	8	10	—	10	—	4	5	1	—	13
11	16	5	—	—	9	23	—	34,4	28,1	6	32	—	—	—	3	29	32	—	32	—	12	20	—	—	14
27	51	17	5	3	28	65	10	26,2	27,2	16	102	—	—	—	5	98	103	—	103	—	31	67	5	—	
20	11	10	7	2	16	19	15	40,0	32,0	16	47	—	—	—	5	45	50	—	50	—	16	31	2	1	15

№ селен.	№ общинъ.	НАЗВАНИЕ ВОЛОСТЕЙ, СЕЛЕНИЙ И ОБЩИНЪ.	Распределение строений.					Промыслы крестьянъ.					Заведеній.			
			Холостыхъ строений.					Мѣстные.					Торговыхъ.			
			Плетневыхъ.	Заборн. и каменныхъ.	Горницъ (клѣтей).	Амбаровъ и сараевъ.	Ригъ и овинныхъ.	Число взрослыхъ мастеровъ.	Гдѣ есть мастеровъ.	Имѣющ. земл. зараб.	Съ проч. зараб.	Всѣхъ промысл.	Мужчинъ, занимающихся отхожими промыслами.	Промышленныхъ.	Трактировъ и другихъ питей. заведеній.	Лавокъ.
Путятинская волость.																
1	1	С. Путятино, государственные . . .	246	182	135	285	345	74	52	37	74	163	30	24	1	9
2	2	С. Воршево, быв. Барышникова . . .	9	12	11	14	24	—	—	1	1	2	1	—	—	—
3	3	Тоже, быв. Барышниковыхъ . . .	2	8	5	5	11	3	2	—	—	2	—	1	—	—
4	4	Тоже, быв. Штурмъ . . .	—	3	1	1	2	—	—	1	1	—	—	—	—	—
5	5	Тоже, быв. Кульбергъ . . .	5	2	5	2	10	—	—	1	1	2	—	—	—	—
6	6	Тоже, быв. Труниной . . .	2	2	3	1	4	—	—	—	1	1	—	—	—	—
7	7	Тоже, быв. Нестерова . . .	16	19	19	7	24	12	8	10	3	21	3	2	—	—
8	8	Тоже, быв. Барыкова . . .	19	41	32	38	57	2	1	37	2	40	6	1	—	—
9	9	Тоже, быв. Солнцевой . . .	2	2	2	2	4	—	—	—	—	—	—	—	—	—
		Итого по селенію . . .	55	79	78	70	136	17	11	50	8	69	10	4	—	—
3	10	Д. Александровка, быв. Штурмъ . . .	6	4	7	1	8	—	—	2	2	4	—	—	—	—
11	11	Тоже, быв. Солнцевой . . .	4	7	6	4	4	4	1	1	2	4	—	—	—	—
12	12	Тоже, быв. Кульбергъ . . .	18	13	19	15	34	—	—	2	3	5	—	—	—	—
13	13	Тоже, быв. Труниной . . .	5	3	2	3	5	—	—	2	—	2	2	—	—	—
14	14	Тоже, быв. Введенской . . .	7	17	8	8	11	—	—	12	—	12	—	—	—	—
		Итого по селенію . . .	40	44	42	31	62	4	1	19	7	27	2	—	—	—
4	15	С. Глѣбово, быв. Беръ, на дарственномъ надѣлѣ . . .	8	34	32	25	34	4	4	22	1	27	1	3	—	—

111	112	113	114	115	116	Годовой окладъ въ рубляхъ.						124	Недоимки въ 1 января 1887 г. въ рубляхъ.		127	Живущихъ на сторонѣ со всѣмъ семействомъ.			
						Сбора.			Сумма платежей.				Страхового сбора.	Всей.		Средній размѣръ на дальняго домохозяина.	Семей.	Въ нихъ душъ об. пола.	
						Земскаго.	Волостнаго.	Сельскаго.	Всѣхъ.	На десятину на дѣла.	На окладную душу.								На работника.
993	347	1187	1600	9110	856	2046	558	1741	14311	1,8	12,1	16,5	1452	1638	3,1	1640	4	12	1
—	3	47	80	291	16	38	22	66	433	2,8	9,2	10,1	38	80	3,6	—	—	—	2
—	—	19	20	92	7	16	10	35	160	2,4	8,4	7,3	15	33	3,7	—	—	—	3
—	—	6	19	23	2	5	3	5	38	1,9	6,3	9,5	8	9	1,1	—	—	—	4
—	—	24	26	95	9	21	12	22	159	1,7	6,6	11,4	10	22	2,8	—	—	—	5
—	—	9	11	19	2	5	4	11	41	2,0	4,6	3,6	9	29	5,8	—	—	—	6
—	13	119	118	542	43	103	55	130	873	2,3	7,3	10,5	70	228	5,1	—	—	—	7
—	123	179	243	505	71	170	87	198	1031	1,6	5,8	8,5	139	114	1,8	—	—	—	8
—	—	13	13	44	3	8	6	18	79	2,6	6,1	8,8	6	18	3,6	—	—	—	9
—	139	416	529	1611	153	366	199	485	2814	2,0	6,8	9,1	295	533	3,3	—	—	—	—
—	—	25	28	99	6	15	13	42	175	2,7	7,0	10,9	11	109	9,9	—	—	—	10
70	30	45	45	151	11	26	21	24	233	2,3	5,2	8,3	17	124	9,5	—	—	—	11
102	210	102	110	464	33	78	47	99	721	2,2	7,0	10,4	29	449	12,5	—	—	—	12
—	—	30	32	96	8	18	12	17	151	2,1	5,0	11,6	13	227	22,7	—	1	3	13
—	—	82	88	328	21	51	39	47	486	2,2	5,9	8,7	33	685	21,4	—	—	—	14
172	240	284	303	1138	79	188	132	229	1766	2,3	6,2	9,7	103	1594	15,6	—	1	3	—
81	95	119	119	—	10	23	56	204	293	3,0	2,5	4,6	73	17	0,3	—	—	—	15

№№ селеній.	№№ общинъ.	Урожай (самъ сколько?)			Скотовод							Головъ крупнаго скота на домохозяйна.			
					Количество скота по переписи 1887 года.										
					Лошадей.		Рогатаго.		Овецъ.	Свиней.					
Рабочихъ.	Жеребятъ.	Коровъ.	Телятъ.												
Ржи.	Овса.	Сѣна на раскладочную единицу въ пудахъ.	65	66	67	68	69	70	71						
16	Тоже, быв. Жанъ и Смольяниновыхъ	4,4	3,5	25	11	1	12	12	45	9	1,9				
	Итого по селенію.	—	—	—	71	11	73	49	324	93	2,3				
5	17 Д. Малышево, быв. Черезова	4	4	—	6	1	4	2	35	4	1,4				
18	Тоже, быв. Еремѣева	5	4	—	10	3	6	4	63	9	2,7				
	Итого по селенію.	—	—	—	16	4	10	6	98	13	2,0				
6	19 Д. Сотино, государственные, быв. Хвощинской	3,3	3	20	5	—	4	2	19	—	2,3				
20	Тоже, быв. Муратова	5	4	5	22	5	9	9	103	23	3,1				
21	Тоже, быв. Потапова	5	4	15	6	—	4	2	13	1	1,4				
22	Тоже, быв. Курлина	5	4	30	3	—	2	3	18	—	1,3				
	Итого по селенію.	—	—	—	36	5	19	16	153	24	2,2				
7	23 Д. Выдерга, быв. Барышниковыхъ	4,7	2,5	26	25	2	18	11	101	35	3,3				
8	24 С. Макѣево, быв. Бурмина	?	?	?	15	5	11	5	119	—	1,5				
25	Тоже, быв. А. Черезова	3,5	7	9	4	1	2	3	29	—	0,8				
26	Тоже, быв. М. Черезова	4,5	4	—	15	2	8	4	63	—	2,3				
27	Тоже, быв. Королькова	3,3	3,5	15	1	2	—	—	10	—	0,3				
28	Тоже, быв. Авдонкова	4	3	20	9	4	8	2	47	—	1,9				
29	Тоже, быв. Авдонковыхъ	5	4	15	3	—	1	1	17	—	4,0				

ство крестьянъ.										Распределение строеній.																
Подворное распределение скота.										Надѣльныхъ домохозяевъ.		Изъ общаго числа избъ.														
Изъ всего числа дворовъ.										Имѣющихъ избы.		Топающихся.														
Безлошадн.	Съ 1 лошадыю.	Съ 2 лошады.	Съ 3 лошады.	Бол. 3-хъ лошады.	Безкоровныхъ.	Съ 1 коровою.	Съ 2-мя и болѣе.	% безлошадныхъ къ общему числу домохозяевъ.	% безкоровн. къ общему числу домохозяевъ.	Дворовъ безъ лошади и коровы.	Одну.	Двѣ и болѣе.	Бездомовыхъ.	Безземельно-бездомовыхъ.	По бѣлому.	По черному.	Деревянныхъ.	Каменныхъ и глинобитныхъ.	Крытыхъ соломою.	Крытыхъ деревомъ и желѣзомъ.	6-ти и менѣе аршинъ.	7 и 8 аршинъ.	9 и 10 аршинъ.	Болѣе 10 аршинъ.	№№ общинъ.	
72	73	74	75	76	77	78	79	80	81	82	83	84	85	86	87	88	89	90	91	92	93	94	95	96		
5	4	2	1	—	4	5	3	41,7	33,3	3	12	—	—	—	—	12	12	—	12	—	4	7	1	—	16	
25	15	12	8	2	20	24	18	40,3	32,3	19	59	—	—	—	5	57	62	—	62	—	20	38	3	1		
3	2	2	—	—	3	4	—	42,9	42,9	3	7	—	—	—	—	7	7	—	7	—	4	3	—	—	17	
2	—	3	—	1	2	3	1	33,3	33,3	2	4	—	—	—	—	6	6	—	6	—	2	4	—	—	18	
5	2	5	—	1	5	7	1	38,4	38,4	5	11	—	—	—	—	13	13	—	13	—	6	7	—	—		
1	1	2	—	—	1	2	1	25,0	25,0	1	4	—	—	—	—	4	4	—	4	—	2	2	—	—	19	
1	3	1	4	1	2	7	1	10,0	20,0	—	10	—	—	—	—	10	10	—	10	—	2	7	1	—	20	
2	4	1	—	—	3	4	—	28,6	42,9	2	7	—	—	—	—	7	7	—	7	—	4	3	—	—	21	
1	3	—	—	—	2	2	—	25,0	50,0	—	4	—	—	—	—	4	4	—	4	—	3	1	—	—	22	
5	11	4	4	1	8	15	2	20,0	32,0	3	25	—	—	—	—	25	25	—	25	—	11	13	1	—		
1	5	2	4	1	2	6	5	7,6	15,3	1	13	—	—	—	—	13	13	—	13	—	6	7	—	—	23	
5	9	3	—	—	7	9	1	29,4	41,2	5	17	—	—	—	—	17	17	—	17	—	9	8	—	—	24	
5	2	1	—	—	6	2	—	62,5	75,0	5	7	—	—	—	—	8	8	—	8	—	4	4	—	—	25	
2	3	3	2	—	2	8	—	20,0	20,0	2	9	—	1	—	—	9	9	—	9	—	3	6	—	—	26	
2	1	—	—	—	3	—	—	66,7	100,0	2	3	—	—	—	—	3	3	—	3	—	1	2	—	—	27	
4	2	2	1	—	2	6	1	44,4	22,2	2	8	—	—	—	—	1	8	9	—	9	—	4	5	—	—	28
—	—	—	1	—	—	1	—	—	—	—	1	—	—	—	—	1	1	—	1	—	—	1	—	—	—	29

№ селені.	№ общинъ.	НАЗВАНІЕ ВОЛОСТЕЙ, СЕЛЕНІЙ И ОБЩИНЪ.	Расстояние.		Численность приписнаго							
			Отъ уѣзднаго города.	Отъ ближ. станціи ж. д.	По X ревизіи (1858 годъ).			Число душъ, получившихъ надѣль по уст. грамотъ или влад. записи.	Домохозяевъ.	По переписи		
					Мужскаго пола.	Женскаго пола.	Всего обоого пола.			Муж. пола.		
										Всего.	Отъ 18—60 л.	Полурабочниковъ.
—	30	Тоже, быв. Подскрякова . . .	48 55		4	6	10	4	1	2	1	1
—	31	Тоже, быв. Коринфскаго . . .	48 55		37	39	76	27	6	14	6	—
—	32	Тоже, быв. Петровой . . .	48 55		55	55	110	55	22	72	40	10
—	33	Тоже, быв. Перхуровой . . .	48 55		40	34	74	24	9	25	16	2
—	34	Тоже, быв. Ѳедоровскаго . . .	48 55		81	88	169	79	35	79	43	10
Итого по селенію.			—	—	354	343	697	299	121	335	182	34
9	35	Д. Сомова, быв. Уварова . . .	48 58		103	113	216	93	41	139	65	13
10	36	Д. Мощенка, быв. Штурмъ . . .	40 53		52	54	106	46	17	49	29	4
—	37	Тоже, быв. Выропаевой . . .	40 53		20	19	39	18	8	24	13	3
—	38	Тоже, быв. Калугиной . . .	40 53		51	63	114	48	17	54	29	5
Итого по селенію.			—	—	123	136	259	112	42	127	71	12
11	39	Д. Анасьево, быв. Ѳедоровскаго.	44 50		28	30	58	24	10	14	10	1
—	40	Тоже, быв. Прудченко . . .	44 50		43	56	99	30	17	55	31	4
—	41	Тоже, государ., быв. Лизуновой.	44 50		8	6	14	7	2	3	2	—
—	42	Тоже, государ., быв. А. Можарова	44 50		3	3	6	3	1	3	1	—
Итого по селенію.			—	—	82	95	177	64	30	75	44	5
12	43	С. Строевское, быв. Беръ . . .	46 59		296	277	573	260	131	404	194	34
13	44	Д. Шиноръ, быв. Бенедиктовыхъ	43 52		22	27	49	23	7	19	13	1
14	45	Д. Климова, быв. Климовыхъ . .	42 53		96	95	191	84	44	145	70	15
15	46	Д. Лупиловка, быв. Аверкіевой . .	40 53		184	182	366	184	68	209	112	16

населенія.					Рабочая сила семей.											Грамотность по переписи 1887 года.				
1887 года.					Семей безъ работника.		Семей, гдѣ только.		Семей, имѣющихъ.						Грамотныхъ.		Учащихся			
Всего.	Отъ 16—55 лѣтъ.	Всего обоого пола.	Число работниковъ безземельныхъ.	% прибавилъ или убавилъ всего населенія по отношенію къ X ревизіи.	Число семей.	Въ нихъ душъ обоого пола.	Семей, составъ коихъ неизвѣстенъ.	Полурабочники.	Одинъ работникъ безъ полуробота.	1 1/2 работника.	2 работника.	2 1/2 работника.	3 работника.	3 1/2 работника.	4 и болѣе раб.	Мужскаго пола.	Женскаго пола.	Мальчиковъ.	Дѣвочекъ.	№ общинъ.
11	12	13	14	15	16	17	18	19	20	21	22	23	24	25	26	27	28	29	30	
2	1	4	—	—60	—	—	—	—	—	1	—	—	—	—	—	—	—	—	—	30
11	6	25	—	—57	—	—	—	—	6	—	—	—	—	—	—	1	—	—	—	31
62	28	134	—	+22	—	—	—	1	5	4	7	2	1	—	2	19	—	11	—	32
22	17	47	—	—36	1	2	—	—	1	1	4	1	—	—	1	1	—	—	—	33
86	40	165	2	—2	1	2	—	—	19	7	6	1	1	—	—	18	1	14	—	34
294	158	629	5	—10	4	9	—	2	47	17	30	9	6	1	5	53	1	30	—	
122	55	261	—	+21	2	3	—	—	15	6	4	6	7	1	—	4	—	—	—	35
50	25	99	—	—7	—	—	—	—	7	2	3	1	3	1	—	3	—	—	—	36
27	12	51	—	+31	—	—	—	—	5	—	—	1	1	1	—	1	—	—	—	37
53	30	107	—	—6	—	—	—	—	7	1	5	1	1	2	—	—	—	—	—	38
130	67	257	—	—1	—	—	—	—	19	3	8	3	5	4	—	4	—	—	—	
23	11	37	—	—36	1	5	—	—	7	1	1	—	—	—	—	—	—	—	—	39
50	26	105	—	+6	—	—	—	—	4	2	7	2	1	—	1	4	—	4	—	40
4	2	7	—	—50	—	—	—	—	2	—	—	—	—	—	—	—	—	—	—	41
2	1	5	—	—17	—	—	—	—	1	—	—	—	—	—	—	—	—	—	—	42
79	40	154	—	—13	1	5	—	—	14	3	8	2	1	—	1	4	—	4	—	
434	205	838	4	+46	5	20	—	5	60	11	26	9	6	4	5	82	8	28	—	43
20	14	39	—	—20	—	—	—	—	1	2	—	3	—	—	—	—	—	—	—	44
132	62	277	3	+45	1	1	—	—	16	9	9	3	3	1	2	2	—	—	—	45
219	106	428	1	+17	1	2	—	1	27	4	19	8	3	2	3	4	—	—	—	46

№ селений.	№ общинъ.	НАЗВАНІЕ ВОЛОСТЕЙ, СЕЛЕНІЙ И ОБЩИНЪ.	Разстояніе.		Численность приписнаго							
			Отъ уѣзднаго города.	Отъ близк. станціи ж. д.	По X ревизіи (1858 годъ).			По переписи				
					Мужскаго пола.	Женскаго пола.	Всего обоого пола.	Муж. пола.			Полурабочниковъ.	
								Всего.	Отъ 18—60 л.	Полурабочниковъ.		
16	47	Д. Сергіевка, быв. Аверкіевой .	33	47	49	51	100	49	21	71	32	5
17	48	Д. Екатериновка, быв. Аверкіевой	35	47	190	182	372	192	87	288	130	28
18	49	Д. Малая Дмитриевка, б. Астафьева	43	50	23	35	58	12	12	46	19	4
—	50	Тоже, государ., быв. Труниной .	43	50	9	12	21	4	2	5	3	—
—	51	Тоже, быв. Выропаевыхъ . . .	43	50	75	48	123	66	24	70	35	9
Итого по селенію.			—	—	107	95	202	82	38	121	57	13
ВСЕГО по Путятинской волости					3882	3860	7742	3597	1562	4984	2486	474
Романово-Дарковская волость.												
1	1	С. Романовы Дарки, государ. .	40	42	868	907	1775	814	336	1026	516	183
2	2	Д. Малиновка, государ.	27	45				74	37	112	62	18
3	3	С. Унгоръ, государ.	25	33	322	323	645	322	193	600	303	92
4	4	Д. Ключи, государ.	25	38	94	101	195	94	47	161	69	33
5	5	Д. Брусовой Поселокъ, государ.	30	40	33	37	70	33	7	30	13	5
6	6	Д. Ивановка, б. Федуркиной, на дарствен. надѣлѣ.	54	53	63	61	124	67	38	123	56	30
7	7	С. Волковое, б. Бродовичъ . . .	52	44	140	143	283	112	57	158	83	27
—	8	Тоже, б. П. Арчаковского . . .	52	44	10	7	17	10	5	15	12	1
—	9	Тоже, б. Тюменевой	52	44	34	30	64	29	7	27	10	3

населенія.					Рабочая сила семей.											Грамотность по переписи 1887 года.		№ общинъ.		
1887 года.					Семей безъ работника.		Семей, гдѣ только.		Семей, имѣющихъ.						Грамотныхъ.		Учащихся			
Всего.	Отъ 16—55 лѣтъ.	Всего обоого пола.	Число работниковъ безземельныхъ.	% прибавилъ или убавилъ всего населенія по отношенію къ X ревизіи.	Число семей.	Въ нихъ душъ обоого пола.	Семей, составъ коихъ неизвѣстенъ.	Полурабочники.	Одинъ работникъ безъ полураб. .	1 1/2 работника.	2 работника.	2 1/2 работника.	3 работника.	3 1/2 работника.	4 и болѣе раб.	Мужскаго пола.	Женскаго пола.		Мальчиковъ.	Дѣвочекъ.
66	31	137	—	+37	2	3	—	—	5	2	9	2	—	1	—	—	—	—	—	47
277	116	565	—	+52	2	5	—	—	41	12	13	10	3	3	3	2	—	—	—	48
40	15	86	3	+48	—	—	—	—	5	—	3	4	—	—	—	2	—	1	—	49
6	2	11	—	-48	—	—	—	—	1	—	1	—	—	—	—	—	—	—	—	50
67	37	137	1	+11	—	—	—	—	11	4	2	5	2	—	—	2	—	1	—	51
113	54	234	4	+16	—	—	—	—	17	4	6	9	2	—	—	4	—	2	—	
4855	2367	9839	32	+28	44	107	—	29	613	175	335	149	101	58	58	649	74	210	36	
1005	530	2031	—	+27	17	28	3	14	109	46	54	40	21	20	12	133	4	48	—	1
108	61	220	9	+27	—	—	—	—	17	5	4	4	1	4	2	16	—	—	—	2
560	320	1160	51	+80	12	19	—	6	67	30	29	20	9	6	14	90	—	8	—	3
159	78	320	1	+64	2	5	—	2	16	9	4	8	3	2	1	13	4	—	—	4
30	17	60	—	-14	—	—	—	—	2	1	2	—	1	1	—	2	1	—	—	5
120	60	243	4	+96	3	6	—	2	10	8	3	5	1	5	1	3	—	1	—	6
143	71	301	10	+6	1	3	—	1	27	8	5	7	3	4	1	25	1	15	1	7
20	13	35	—	+106	1	1	—	—	1	—	—	—	1	—	2	6	—	—	—	8
28	13	55	3	-14	1	1	—	—	3	—	1	1	1	—	—	6	—	—	—	9

№ селеній.	№ общинъ.	НАЗВАНІЕ ВОЛОСТЕЙ, СЕЛЕНІЙ И ОБЩИНЪ.	Землевладѣніе крестьянъ.																
			Десятинъ надѣльной земли.							Собственной земли.									
			Общественной.	Подвор. и четверт.	Всего.	Приходится.		Число семей, владѣющихъ ею.	У нихъ десятинъ.	Въ томъ числѣ:			Пашни.	Луга.	Лѣса.	Всего десятинъ.	Въ томъ числѣ:	Пашни.	Луга.
						На надѣльн. душу.	На надѣльн. работника.			Пашни.	Луга.	Лѣса.							
31	32	33	34	35	36	37	38	39	40	41	42	43	44	45	46	47	48		
16	47	Д. Сергіевка, быв. Аверкіевой .	133	—	133	2,7	4,2	—	—	—	—	—	—	—	—	—	—	—	
17	48	Д. Екатериновка, быв. Аверкіевой	544	—	544	2,8	4,2	5	28,5	25	3,5	—	—	—	—	—	—	—	
18	49	Д. Малая Дмитріевка, б. Астафьева	39	—	39	3,3	2,4	7	69	69	—	—	—	—	—	—	—	—	
—	50	Тоже, государ., быв. Труниной	13	—	13	3,3	4,3	1	14	14	—	—	—	—	—	—	—	—	
—	51	Тоже, быв. Выронаевыхъ	151	—	151	2,3	4,4	1	13	10	3	—	—	—	—	—	—	—	
Итого по селенію.			203	—	203	2,5	3,8	9	96	93	3	—	—	—	—	—	—	—	
ВСЕГО по Путятинской волости			14151	845	14996	4,2	6,1	140	1765	1582,5	128,5	54	—	—	—	—	—	—	
Романово-Дарковская волость.																			
1	1	С. Романовы Дарки, государ.	4602	—	4602	5,2	8,1	17	195	165	20	10	—	—	—	—	—	—	
2	2	Д. Малиновка, государ.											6	74	65,5	2,5	6	—	—
3	3	С. Унгоръ, государ.	1871	—	1871	5,8	7,4	9	132,5	128	0,5	4	—	—	—	—	—	—	
4	4	Д. Ключи, государ.	577	—	577	6,1	8,5	—	—	—	—	—	—	—	—	—	—	—	
5	5	Д. Брусовой Поселокъ, государ.	179	—	179	5,4	13,8	3	62	60	2	—	—	—	—	—	—	—	
6	6	Д. Ивановка, б. Федуркиной, на дарствен. надѣлѣ.	73	—	73	1,1	1,4	—	—	—	—	—	—	—	—	—	—	—	
7	7	С. Волковое, б. Бродовичъ	—	320	320	2,9	4,4	—	—	—	—	—	—	—	—	—	—	—	
—	8	Тоже, б. П. Арчаковского	33	—	33	3,3	2,8	1	8	6	1	1	—	—	—	—	—	—	
—	9	Тоже, б. Тюменевой	55	—	55	1,9	7,9	3	62	56	—	6	—	—	—	—	—	—	

1) Изъ 2/5 урожая. Община арендуетъ еще за деньги пастбище. 2) Изъ нихъ 139,5 дес. изъ 3/5 урожая. 3) Община за владѣлецъ собственной земли. 4) За исключеніемъ 1 дес. луга и 1,5 дес. паш., остальная земля взята исполу. 5) Въ 23 дес. пашни и 3 дес. луга за 130 р. 6) Въ томъ числѣ 284 десят. исполу. 7) Тоже—11 десятинъ. 8) Тоже—2 дес. того община беретъ пастбища за свою работу. 9) Въ томъ числѣ 54 дес. исполу. 10) Община беретъ пастбища за

Число семей, арендующихъ вѣдѣнную надѣльную землю.	Аренда земли.										Подворное распред. надѣльной земли и способъ ея обработки. Домохозяйствъ.													
	Внѣ надѣльной.					Имѣющихъ надѣль.					Безземельн.													
	На года.		На 1 посѣвъ.			Изъ нихъ		%			Всѣхъ семей.		Посѣвъ ржи на раскладочную единицу въ мѣрахъ.											
	Всего десятинъ.	Въ томъ числѣ:	Всего на сумму.	Всего десятинъ.	Въ томъ числѣ:	Обработ. его своимъ инвентар.	Обработ. его чужимъ инвентар.	Сдающихъ весь надѣль.	Обработывающихъ лично весь надѣль.	Сдающихъ весь на дѣль.	Всѣхъ семей.	Въ нихъ душъ об. пола.	Посѣвъ ржи на раскладочную единицу въ мѣрахъ.	№ общинъ.										
41	42	43	44	45	46	47	48	49	50	51	52	53	54	55	56	57	58	59	60	61	№ общинъ.			
16	50	50	—	1)	2	—	2	24	—	21	16	—	4	1	—	76,2	—	—	—	—	—	4	47	
62	—	—	—	—	170,5	163,5	7	176	—	86	72	—	14	—	—	83,7	—	1	2	—	—	5	48	
10	80	80	—	400	1	—	1	14	—	11	10	—	1	—	—	90,9	—	1	5	—	—	6	49	
1	—	—	—	—	9	9	—	45	—	2	1	—	1	—	—	50,0	—	—	—	—	—	—	7	50
19	—	—	—	—	39,5	38,5	1	21	—	23	14	—	4	1	4	60,9	17,4	1	1	—	—	6	51	
30	80	80	—	400	49,5	47,5	2	80	—	36	25	—	6	1	4	69,4	11,1	2	6	—	—	—	—	
583	200,5	160	40,5	629	1716,5	1251,5	465	5827	34	1515	1142	18	241	17	97	75,4	6,4	47	143	—	—	—	—	
147	201	201	—	373	495	495	?	1474	211	325	229	8	28	13	47	70,5	14,5	11	14	—	—	8	1	
17	61	61	—	360	2	2	—	13	3	31	27	1	2	—	—	187,1	3,2	6	19	—	—	8	2	
54	—	—	—	—	130	125	5	634	37	150	121	4	17	3	5	80,7	3,3	43	139	—	—	5	3	
40	86,5	73,5	13	400	97	60,5	36,5	292	12	45	35	3	1	1	5	77,8	11,1	2	5	—	—	4,5	4	
7	27	27	—	121	38	35	3	68	3	7	6	—	—	—	—	185,7	14,3	—	—	—	—	8	5	
18	—	—	—	—	45	45	?	360	—	31	23	—	7	1	—	74,2	—	7	20	—	—	1,5	6	
16	15	11	4	127	63	63	?	93	43	49	27	1	2	—	—	19	55,1	39,0	8	25	—	5,5	7	
3	70	59	11	372	—	—	—	—	—	4	4	—	—	—	—	100,0	—	1	1	—	—	7	8	
16)	—	—	—	—	—	—	—	—	—	4	4	—	—	—	—	100,0	—	3	10	—	—	5	9	

арендуетъ еще вмѣстѣ съ общиной г. Труниной пастбище за свою работу. 4) Въ томъ числѣ 77 десят. взято исполу и 42,5 десятины подъ расчистку. 5) Кромѣ того вся община арендуетъ на 6 лѣтъ сятины. 6) Тоже—8 дес. пашни и 4 десят. луга. 7) Тоже—22 дес. пашни и 3 дес. луга. 8) Тоже—6 десят. 9) Кро- свою работу.

№ селеній.	№ общинъ.	НАЗВАНІЕ ВОЛОСТЕЙ, СЕЛЕНІЙ И ОБЩИНЪ.	Урожай (самъ сколько?)		Сѣна на раскладочную единицу въ пудахъ.	Скотовод						Головъ крупнаго скота на домохозяйна.
			Ржи.	Овса.		Количество скота по переписи 1887 года.						
			62	63		64	Лошадей.		Рогатаго.		Овецъ.	
16	47	Д. Сергіевка, быв. Аверкіевой	3	3	5	26	3	16	2	79	29	2,0
17	48	Д. Екатериновка, быв. Аверкіевой	5,2	3	9	120	15	83	75	509	186	2,3
18	49	Д. Малая Дмитріевка, б. Астафьева	4,8	4	—	21	1	12	15	69	8	2,7
—	50	Тоже, государ., быв. Труниной	4,3	3,5	—	3	—	2	2	10	3	2,5
—	51	Тоже, быв. Выропаевыхъ	4,2	3,5	—	24	4	17	13	104	13	1,7
Итого по селенію.			—	—	—	48	5	31	30	183	24	2,1
ВСЕГО по Путятинской волости			—	—	—	2015	343	1492	1083	8417	2397	2,2
Романово-Дарковская волость.												
1	1	С. Романовы Дарки, государ.	4,8	3,7	12	470	97	324	215	2996	272	2,4
2	2	Д. Малиновка, государ.	5	3,5	10	56	14	48	32	456	23	2,8
3	3	С. Унгоръ, государ.	4	3,6	8	210	54	177	163	1499	455	2,0
4	4	Д. Ключи, государ.	5,6	3,5	3	72	18	53	67	715	100	2,7
5	5	Д. Брусовой Поселокъ, государ.	4	3,1	22	18	8	14	17	142	33	4,6
6	6	Д. Ивановка, б. Федуркиной, на дарствен. надѣлѣ	3,3	4	22	36	6	25	16	226	86	1,6
7	7	С. Волковое, б. Бродовичъ	4,5	3,4	1	49	17	33	41	290	170	1,4
—	8	Тоже, б. П. Арчаковского	4,3	3,1	14	8	3	6	10	76	9	2,8
—	9	Тоже, б. Тюменевой	5	3	14	16	3	12	11	103	31	4,0

ство крестьянъ.													Распределение строеній.													
Подворное распределение скота.													Надѣльных домохозяевъ.		Изъ общаго числа избъ.											
Изъ всего числа дворовъ.													Имѣющихъ избы.		Топящихся.											
													Имѣющихъ избы.													
72	73	74	75	76	77	78	79	80	81	82	83	84	85	86	87	88	89	90	91	92	93	94	95	96	№ общинъ.	
4	9	7	1	—	8	10	3	19,0	38,1	4	20	—	1	—	1	19	20	—	20	—	6	14	—	—	47	
15	32	33	6	1	21	50	16	17,2	24,1	10	86	—	—	—	3	84	87	—	86	—	1	18	60	9	—	48
2	2	6	1	1	4	4	4	16,7	33,3	2	10	—	—	—	1	11	12	—	12	—	4	8	—	—	49	
1	—	—	1	—	1	—	—	50,0	50,0	1	1	—	1	—	—	1	1	—	1	—	—	1	—	—	—	50
10	7	4	3	—	12	9	3	41,7	50,0	9	23	—	—	—	1	23	24	—	24	—	12	12	—	—	—	51
13	9	10	5	1	17	13	8	34,2	44,7	12	34	—	1	—	2	35	37	—	37	—	16	21	—	—	—	—
403	630	361	114	54	503	819	240	25,8	32,2	300	1449	41	23	3	226	1356	1575	7	1547	35	422	1049	92	19	—	—
6	103	75	40	22	104	162	70	28,6	31,0	77	263	8	54	4	14	272	286	—	286	—	193	92	—	—	1	1
9	11	8	8	1	11	12	14	24,3	29,7	7	29	1	1	6	2	29	31	—	31	—	23	8	—	—	—	2
6	67	32	20	4	64	90	39	36,3	33,2	55	124	22	4	38	7	167	174	—	174	—	114	57	3	—	—	3
18	13	7	1	9	26	12	17,0	19,1	6	34	6	5	—	—	8	40	48	—	48	—	19	27	1	1	—	4
—	1	4	1	1	5	14,3	14,3	1	4	3	—	—	—	—	5	5	10	—	10	—	4	5	—	—	1	5
16	4	4	—	17	17	4	36,8	44,7	12	30	1	—	5	—	2	32	34	—	33	—	1	25	9	—	—	6
14	9	3	2	33	17	7	50,9	57,9	29	33	1	15	5	—	3	35	38	—	38	—	29	9	—	—	—	7
1	2	1	—	2	—	3	20,0	40,0	1	4	—	—	1	—	—	4	4	—	4	—	1	3	—	—	—	8
—	2	—	2	3	1	3	42,9	42,9	3	2	2	—	2	—	4	4	8	—	8	—	5	3	—	—	—	9

№ селений.	№ общинъ.	НАЗВАНИЕ ВОЛОСТЕЙ, СЕЛЕНИЙ И ОБЩИНЪ.	Распределение строений.					Промыслы крестьянъ.					Заведеній.		
			Холостныхъ строений.					Мѣстные.					Торговыхъ.		
			Дворовъ.	Забора, и каменныхъ	Горницъ (клѣтей)	Амбаровъ и сараевъ.	Ригъ и овиновъ.	Число взрослыхъ мастеровъ.	Число семей.				Промышленныхъ.	Тракторовъ и другихъ пит. заведеній.	Лавокъ.
									Гдѣ есть мастеръ.	Имѣющ. земл. зараб.	Съ проч. зараб.	Всѣхъ промысл.			
16	47	Д. Сергіевка, быв. Аверкиевой .	7	11	10	14	15	—	—	—	—	1	—	—	
17	48	Д. Екатериновка, быв. Аверкиевой	37	42	32	38	71	—	—	10	2	12	1	—	
18	49	Д. Малая Дмитриевка, б. Астафьева	8	4	8	8	8	—	—	1	1	2	—	—	
—	50	Тоже, государ., быв Труниной.	—	1	1	1	1	—	—	—	—	—	1	—	
—	51	Тоже, быв. Выроцаевыхъ . . .	20	2	8	7	15	1	1	10	—	11	—	—	
—	—	Итого по селенію.	28	7	17	16	24	1	1	11	1	13	1	—	
—	—	ВСЕГО по Путятинской волости	696	587	608	678	1008	111	79	315	119	513	73	38	
Романово-Дарковская волость.															
1	1	С. Романовы Дарки, государ. . .	166	91	139	341	310	28	24	103	16	143	47	12	1
2	2	Д. Малиновка, государ.	22	8	14	27	37	1	1	10	1	12	1	—	
3	3	С. Унгоръ, государ.	109	26	53	141	166	42	34	47	11	92	6	2	
4	4	Д. Ключи, государ.	24	18	13	67	56	3	3	6	6	15	2	2	
5	5	Д. Брусовой Поселокъ, государ.	2	5	1	13	7	1	1	1	2	4	—	1	
6	6	Д. Ивановка, б. Федуркиной, на дарствен. надѣлѣ.	20	11	12	16	14	4	2	20	2	24	3	—	
7	7	С. Волковое, б. Бродовичъ . . .	23	11	18	18	34	8	7	17	3	27	6	3	
—	8	Тоже, б. П. Арчаковского . . .	1	3	3	5	6	—	—	1	—	1	—	—	
—	9	Тоже, б. Тюменевой	1	3	3	8	8	—	—	1	—	1	—	—	

1) Въ томъ числѣ 130 рублей платятъ за общественную аренду земли въ Шацкой дачѣ.

№ селений.	№ общинъ.	НАЗВАНИЕ ВОЛОСТЕЙ, СЕЛЕНИЙ И ОБЩИНЪ.	Годовой окладъ въ рубляхъ.												Недоимки въ 1 января 1887 г. въ рубляхъ.	Живущихъ на сторовѣ со всѣмъ семействомъ							
			Сбора.						Сумма платежей.														
			Плодовыхъ деревьевъ.	Колодокъ пчель.	Казенныхъ окладныхъ душъ.	Раскладочныхъ едилицъ (мрскихъ).	Оброчн. подат., или выкупн. платежей.	Государственныхъ платежей.	Земскаго.	Волостнаго.	Сельскаго.	Всѣхъ.	На десятину на дѣла.	На окладную душу.			На работника.	Страховаго сбора.	Всей.	Средній размѣръ на дальнаго домохозяина.	Доходы съ обществ. оброч. статей въ рубляхъ.	Семей.	Въ нихъ душъ об. пола.
111	112	113	114	115	116	117	118	119	120	121	122	123	124	125	126	127	128	129	№ общинъ.				
—	—	49	49	166	15	36	23	16	256	1,9	5,2	8,0	43	80	3,8	—	—	—	47				
—	96	192	192	604	59	142	50	212	1067	2,0	5,6	8,2	135	171	2,0	—	—	—	48				
—	16	19	12	65	3	6	6	19	99	2,5	5,2	5,7	18	8	0,7	—	—	—	49				
—	—	4	4	13	1	2	2	7	25	1,9	6,3	8,3	2	—	—	—	—	—	50				
—	10	72	66	220	9	21	31	43	324	2,2	4,5	9,3	22	—	—	—	—	—	51				
—	26	95	82	298	13	29	39	69	448	2,2	4,7	7,9	42	8	0,2	—	—	—	—				
1405	946	3671	4157	18874	1542	3685	1644	4394	30139	2,0	8,2	12,1	2854	5651	3,7	1724	7	19	—				
220	177	779	984	4771	294	71	418	1266	6820	1,6	8,8	13,2	635	1330	4,1	81	5	19	1				
25	—	71	94	435	27	66	41	161	730	—	10,3	12,0	59	—	—	—	—	5	18	2			
282	146	326	460	2390	170	406	183	387	3536	1,9	10,8	11,7	333	313	2,1	—	30	117	3				
436	131	70	130	186	54	128	54	142	564	1,0	8,1	8,2	116	—	—	—	—	1	5	4			
100	116	16	16	165	18	42	9	47	281	1,6	17,6	21,6	30	49	7,0	—	—	—	5				
—	94	64	60	—	7	16	38	76	137	1,9	2,1	2,4	49	—	—	—	—	2	7	6			
24	—	118	112	549	32	76	64	145	866	2,7	7,3	10,4	70	118	2,4	—	—	7	22	7			
—	2	10	10	46	2	4	6	14	72	2,2	7,2	6,0	10	—	—	—	—	—	8				
—	15	27	16	129	7	17	17	36	206	3,7	7,6	20,6	19	—	—	—	—	—	9				

№ селений.	№ общинъ.	НАЗВАНІЕ ВОЛОСТЕЙ, СЕЛЕНІЙ И ОБЩИНЪ.	Разсто- яніе.		Численность приписнаго									
			Отъ уѣзднаго города.	Отъ близк. станцій ж. д.	По X ревизіи (1858 годъ).			По переписи						
					Мужскаго пола.	Женскаго пола.	Всего обоого пола.	Муж. пола.		Жен. пола.				
1	2	3	4	5	6	7	8	9	10	11	12	13	14	15
					Число душъ, получившихъ наѣль по уст. грамотъ или влад. запис.	Домохозяевъ.	Всего.	Отъ 18—60 л.	Полурабочниковъ.					
10		Тоже, б. Иона Арчаковскаго . . .	52 44	37	36	73	22	14	35	20	8			
11		Тоже, б. Головинныхъ	52 44	13	20	33	8	5	13	7	4			
		Итого по селенію.	—	—	234	236	470	181	88	248	132	43		
8	12	С. Корабухино, б. Губина	50 45	217	180	397	214	97	253	142	45			
	13	Тоже, б. Ханькова	50 45	90	95	185	90	44	115	60	21			
	14	Тоже, б. Федоровскаго	50 45	23	19	42	22	9	20	15	2			
		Итого по селенію.	—	—	330	294	624	326	150	388	217	68		
9	15	Д. Славино, б. Губина	37 42	175	157	332	168	81	244	125	44			
10	16	Д. Сергіевка, б. Бырдина	35 42	107	96	203	90	42	123	69	23			
11	17	Д. Лаврентьевка, б. Лорадзіевой	35 47	65	78	143	64	34	98	50	14			
12	18	Д. Петровская б. Мясоѣдова	34 46	133	118	251	115	63	197	99	39			
13	19	С. Караулово, б. Кругликовой	46 52	138	136	274	111	65	164	76	30			
	20	Тоже, б. Кожиной	46 52	119	129	248	107	63	153	83	29			
		Итого по селенію.	—	—	257	265	522	218	128	317	159	59		
14	21	Д. Петино, б. Кожиной	44 52	128	114	242	140	70	199	106	38			
	22	Тоже, б. Мосоловой	44 52	21	29	50	20	10	31	14	7			
		Итого по селенію.	—	—	149	143	292	160	80	230	120	45		
		ВСЕГО по Романово-Дарковской волости			2830	2816	5646	2726	1324	3897	1990	696		

населенія.		Рабочая сила семей.										Грамотность по переписи 1887 года.										
1887 года.		Семей безъ работника.		Семей, гдѣ только.		Семей, имѣющихъ.						Грамотныхъ.		Учащихъ								
Всего.	Ж. п.	Число семей.	Въ нихъ душъ обоого пола.	Семей, составъ неизвѣстенъ.	Полурабочники.	Одинъ работникъ безъ полураб.	1 1/2 работника.	2 работника.	2 1/2 работника.	3 работника.	3 1/2 работника.	4 п болѣе раб.	Мужскаго пола.	Женскаго пола.	Мальчиковъ.	Дѣвочекъ.						
																	11	12	13	14	15	16
22	17	57	2	—	22	—	—	—	1	5	4	—	1	2	1	—	14	—	3	—	10	
11	6	24	1	—	27	1	—	—	—	1	2	—	—	—	—	—	5	—	—	—	11	
224	120	472	16	—	4	6	—	—	2	37	14	6	9	7	5	4	56	1	18	—	1	
226	136	479	9	+21	2	7	—	—	3	43	15	13	11	1	5	4	59	2	22	—	12	
117	66	232	4	+25	2	7	—	—	3	14	10	8	2	2	2	1	25	—	15	—	13	
19	12	39	2	—	7	—	—	—	—	4	—	3	1	—	1	—	5	—	3	—	14	
362	214	750	15	+20	4	14	—	—	6	61	25	24	14	3	8	5	89	2	40	—	—	
226	130	470	4	+42	1	1	—	—	7	21	12	15	16	3	3	3	57	1	24	—	15	
120	65	243	6	+20	—	—	—	—	1	10	10	9	7	3	—	2	12	—	19	—	16	
106	49	204	4	+43	—	—	—	—	1	15	6	7	—	2	3	—	25	1	2	—	17	
185	100	382	4	+52	2	2	—	—	2	19	15	7	8	6	—	4	31	—	2	—	18	
146	81	310	4	+13	1	1	—	—	6	32	13	6	4	—	1	2	17	—	16	—	19	
169	89	322	8	+30	4	5	—	—	1	24	13	10	8	2	—	1	21	2	19	—	20	
315	170	632	12	+21	5	6	—	—	7	56	26	16	12	2	1	3	38	2	35	—	—	
207	102	406	1	+68	3	4	—	—	1	19	14	17	11	2	2	1	16	—	3	—	21	
35	12	66	1	+32	—	—	—	—	—	5	2	—	2	—	1	—	5	—	2	—	22	
242	114	472	2	+62	3	4	—	—	1	24	16	17	13	2	3	1	21	—	5	—	—	
3762	2028	7659	128	+36	53	91	—	—	3	51	464	223	197	156	64	61	52	586	16	202	—	2

№ селений.	№ общинъ.	НАЗВАНІЕ ВОЛОСТЕЙ, СЕЛЕНІЙ И ОБЩИНЪ.	Скотовод								
			Урожай (самъ сколько?)			Количество скота по переписи 1887 года.					
			Ржи.	Овса.	Сѣна на раскладочную единицу въ пудахъ.	Лошадей.	Рогатаго.		Головъ крупнаго скота на домохозяйств.		
62	63	64	65	66	67	68	69	70	71		
10	Тоже, б. Гола Арчаковского.	4 4 7	7 1 5	6 40 11	0,9						
11	Тоже, б. Головинныхъ . . .	4 3 —	4 2 2	4 33 12	1,2						
	Итого по селенію.	— — —	84 26 58	72 542 233	1,6						
12	С. Корабухино, б. Губина	5 3,5 5	69 17 55	59 411 75	1,3						
13	Тоже, б. Ханькова . . .	4,7 4 22	54 13 37	43 268 58	2,1						
14	Тоже, б. Федоровскаго . . .	4,6 3,6 20	11 4 9	15 71 12	2,2						
	Итого по селенію.	— — —	134 34 101	117 750 145	1,6						
15	Д. Славино, б. Губина . . .	5 4 14	102 29 63	48 862 117	2,0						
16	Д. Сергіевка, б. Бурдина . . .	5 4 3	56 17 42	35 475 42	2,3						
17	Д. Лаврентьевка, б. Лорадзиевой . . .	4 3,3 4	33 13 24	13 267 39	1,7						
18	Д. Петровская, б. Мясоѣдова . . .	5,4 4 34	79 21 60	48 571 126	2,2						
19	С. Караулово, б. Кругликовой . . .	4 3 9	61 15 46	34 38 85	1,6						
20	Тоже, б. Кожиной . . .	4 3,4 24	52 11 44	31 184 121	1,5						
	Итого по селенію.	— — —	113 26 90	65 222 206	1,6						
21	Д. Петино, б. Кожиной . . .	5,3 4 8	77 14 52	38 371 152	1,8						
22	Тоже, б. Мосоловой . . .	5,3 4 8	14 2 11	6 56 35	2,5						
	Итого по селенію.	— — —	91 16 63	44 427 187	1,9						
ВСЕГО по Романово-Дарковской волости . . .			— — —	1554 379 1142	952 10150 2064	2,0					

ство крестьянъ.													Распределение строеній.													
Подворное распределение скота.													Надѣльныхъ домохозяевъ.		Изъ общаго числа избъ.											
Изъ всего числа дворовъ.													Имѣющихъ избы.		Топящихся.											
Безлошадн.	Съ 1 лошадыю.	Съ 2 лошады.	Съ 3 лошады.	Бол. 3-хъ лошады.	Безкоровныхъ.	Съ 1 коровою.	Съ 2-мя и болѣе.	% безлошадныхъ къ общему числу домохозяевъ.	% безкоровн. къ общему числу домохозяевъ.	Дворовъ безъ лошады и коровы.	Одну.	Двѣ и болѣе.	Бездомовыхъ.	Безземельно-бездомовыхъ.	По бѣлому.	По черному.	Деревянныхъ.	Каменныхъ и глинобитныхъ.	Крытыхъ соломою.	Крытыхъ деревьями и желѣзомъ.	6-ти и менѣе аршинъ.	7 и 8 аршинъ.	9 и 10 аршинъ.	Болѣе 10 аршинъ.	№ общинъ.	
72	73	74	75	76	77	78	79	80	81	82	83	84	85	86	87	88	89	90	91	92	93	94	95	96		
7	7	—	—	—	9	5	—	50,0	64,3	—	6	8	—	4	—	2	8	10	—	10	—	8	2	—	—	10
2	2	1	—	—	3	2	—	40,0	60,0	—	2	3	—	—	—	1	4	5	—	5	—	4	1	—	—	11
42	24	14	4	4	50	25	13	47,7	56,8	—	41	50	3	19	8	10	55	65	—	65	—	47	18	—	—	—
49	31	14	2	1	51	38	8	50,5	52,6	—	39	69	1	17	7	7	67	74	—	74	—	60	14	—	—	12
9	22	8	4	1	15	22	7	20,5	34,1	—	6	35	1	1	3	1	40	41	—	41	—	32	9	—	—	13
4	2	1	1	1	4	3	2	44,4	44,4	—	4	5	1	2	—	—	8	8	—	8	—	7	1	—	—	14
62	55	23	7	3	70	63	17	40,0	46,7	—	49	109	3	20	10	8	115	123	—	123	—	99	24	—	—	—
32	18	18	7	6	38	29	14	39,5	46,9	—	29	58	6	12	4	7	65	72	—	72	—	50	21	—	—	115
8	19	10	4	1	8	27	7	19,0	19,0	—	6	27	—	11	2	3	26	29	—	29	—	23	6	—	—	16
12	15	4	2	1	14	17	3	35,3	41,2	—	8	12	—	18	4	2	10	12	—	12	—	9	3	—	—	17
30	10	13	4	6	26	23	14	47,6	40,3	—	26	40	3	13	3	4	47	51	—	51	—	37	13	1	—	18
22	27	14	2	—	24	36	5	33,8	36,9	—	18	50	—	9	5	1	50	51	—	51	—	41	10	—	—	19
29	17	16	1	—	27	30	6	46,0	42,9	—	26	45	1	6	6	10	42	52	—	52	—	43	9	—	—	20
51	44	30	3	—	51	66	11	39,8	39,8	—	44	95	1	15	11	11	92	103	—	103	—	84	19	—	—	—
20	29	15	6	—	26	38	6	28,6	37,1	—	19	59	—	8	1	11	50	61	—	61	—	45	16	—	—	21
2	4	2	2	—	2	5	3	20,0	20,0	—	2	7	1	1	1	5	4	9	—	7	—	2	4	5	—	22
22	33	17	8	—	28	43	9	27,5	35,0	—	21	66	1	9	2	16	54	70	—	68	—	2	49	21	—	—
457	433	262	122	50	491	601	232	34,5	37,1	—	382	941	58	181	97	99	1009	1108	—	1105	3	776	323	5	4	—

№ селеній.	№ общинъ.	НАЗВАНІЕ ВОЛОСТЕЙ, СЕЛЕНІЙ И ОБЩИНЪ.	Разсто- яніе.		Численность приписнаго							населенія.				Рабочая сила семей.											Грамотность по пе- реписи 1887 года.						
			Отъ уѣзднаго города.	Отъ близ. станціи ж. д.	По X ревизіи (1858 годъ).			Число душъ, получившихъ надѣлъ по уст. грамотъ или влад. записей.	Домохозяевъ.	По переписи			1887 года.		Семей безъ работниковъ.	Семей, гдѣ только.	Семей, имѣ- ющихъ.				Грамот- ныхъ.		Учащихся										
					Мужскаго пола.	Женскаго пола.	Всего обоего пола.			Всего.	Отъ 18—60 л.	Полурабочниковъ.	Ж. п.	Всего обоего пола.			Число семей.	Въ нихъ душъ обоего пола.	Семей, составъ копъ неизвѣстенъ.	Полурабочники.	Омихъ рабочихъ безъ полураб.	1 1/2 работника.	2 работника.	2 1/2 работника.	3 работника.	3 1/2 работника.	4 и болѣе раб.	Мужскаго пола.	Женскаго пола.	Мальчиковъ.	Дѣвочекъ.		
																																Муж. пола.	Отъ 18—60 л.
1	2	3	4	5	6	7	8	9	10	11	12	13	14	15	16	17	18	19	20	21	22	23	24	25	26	27	28	29	30				
Сараевская волость.																																	
1	1	С. Сараи, госуд. (четверт.) . . .	32	—	838	1006	1844	838	411	1362	645	131	1344	713	2706	5	+47	14	35	1	5	159	61	79	30	29	19	14	293	32	48	6	1
—	2	Тоже, б. Барышникова, на дар- ственномъ надѣлѣ	32	—	38	43	81	32	23	42	27	1	41	27	83	5	+2	1	1	1	—	14	1	6	—	—	—	7	2	1	—	2	
—	3	Тоже, б. Никифоровыхъ	32	—	54	77	131	54	43	117	58	14	113	55	230	6	+76	5	16	1	—	15	6	8	4	1	2	1	21	—	10	—	3
		Итого по селенію.	—	—	930	1126	2056	924	477	1521	730	146	1498	795	3019	16	+47	20	52	3	5	188	68	93	34	30	21	15	321	34	59	6	
2	4	С. Кривское, госуд. (душево- четверт.)	35	4	489	539	1028	489	241	741	377	73	763	400	1504	2	+46	8	17	1	4	90	38	44	18	25	6	7	135	9	20	2	4
3	5	С. Паника, госуд. (четверт.) . . .	30	8	334	365	699	334	173	545	279	51	561	281	1106	—	+58	4	10	2	1	73	17	30	19	12	8	7	100	7	24	2	5
—	6	Тоже, б. Ефимовой, на дарствен. надѣлѣ	30	8	35	29	64	18	19	46	25	2	31	14	77	14	+20	2	5	—	—	10	1	3	1	2	—	3	—	—	—	6	
		Итого по селенію	—	—	369	394	763	352	192	591	304	53	592	295	1183	14	+55	6	15	2	1	83	18	33	20	14	8	7	103	7	24	2	
4	7	Д. Верденка, б. кн. Гагарина, на дарствен. надѣлѣ	35	7	77	80	157	76	41	127	64	19	99	56	226	5	+44	1	2	—	—	14	7	9	5	—	5	—	28	—	9	—	7
5	8	Д. Шишковка, б. Кологривовой, на дарствен. надѣлѣ	35	4	69	75	144	61	30	89	53	12	96	52	185	1	+28	—	—	—	—	10	6	6	3	—	2	3	2	—	—	—	8
6	9	Д. Аннинка, б. Писаревой	38	4	26	28	54	26	13	32	18	3	39	15	71	1	+31	—	—	—	—	7	1	3	2	—	—	2	—	—	—	9	
7	10	Д. Крутое, б. Дубовицкихъ, на дарствен. надѣлѣ	42	3	139	144	283	122	61	157	81	17	144	84	301	3	+6	2	3	—	—	32	10	6	6	4	1	—	3	—	—	—	10
8	11	Д. Кондоровка, б. Глазуновой, на дарствен. надѣлѣ	45	3	86	83	169	74	35	134	62	8	127	63	261	2	+54	2	3	—	1	11	2	10	1	4	2	2	—	—	—	—	11
9	12	Д. Елшина, б. Елшина	37	6	32	28	60	32	15	41	25	5	46	20	87	2	+45	1	2	—	—	5	3	2	1	2	—	1	—	—	—	—	12

№№ селеній.	№№ общинъ.	НАЗВАНІЕ ВОЛОСТЕЙ, СЕЛЕНІЙ И ОБЩИНЪ.	Землевладѣніе крестьянъ.																		
			Десятинъ надѣльной земли.					Собственной земли.													
			Общественной.	Подвор. и четверт.	Всего.	Приходится.		Число семей, владѣющихъ ею.	У нихъ деся. тинъ.	Въ томъ числѣ											
						На надѣльн. душу.	На надѣльн. работника.			Пашни.	Луга.	Лѣса.									
31	32	33	34	35	36	37	38	39	40												
Сараевская волость.																					
1	1	С. Сарай, госуд. (четверт.)	—	?	?	6,2	8,1	7	46	45,5	0,5	—	—	—	—	—	—	—	—	—	—
—	2	Тоже, б. Барышникова, на дарственномъ надѣлѣ	25	—	25	0,8	1,1	—	—	—	—	—	—	—	—	—	—	—	—	—	—
—	3	Тоже, б. Никифоровыхъ	133	—	133	2,5	2,6	—	—	—	—	—	—	—	—	—	—	—	—	—	—
Итого по селенію.			158	5213	5371	5,8	7,5	7	46	45,5	0,5	—	—	—	—	—	—	—	—	—	—
2	4	С. Кривское, госуд. (душево-четверт.)	236	2893	3129	6,4	8,3	4	8	8	—	—	—	—	—	—	—	—	—	—	—
3	5	С. Панька, госуд. (четверт.)	—	1859	1859	5,6	6,7	25	101	101	—	—	—	—	—	—	—	—	—	—	—
—	6	Тоже, б. Ефимовой, на дарствен. надѣлѣ	14	—	14	0,8	1,3	—	—	—	—	—	—	—	—	—	—	—	—	—	—
Итого по селенію.			14	1859	1873	5,3	6,5	25	101	101	—	—	—	—	—	—	—	—	—	—	—
4	7	Д. Верленка, б. кн. Гагарина, на дарствен. надѣлѣ	58	—	58	0,8	1,0	—	—	—	—	—	—	—	—	—	—	—	—	—	—
5	8	Д. Шишковка, б. Кологривовой, на дарствен. надѣлѣ	46	—	46	0,8	0,9	—	—	—	—	—	—	—	—	—	—	—	—	—	—
6	9	Д. Аннинка, б. Писаревой	63	—	63	2,4	3,7	—	—	—	—	—	—	—	—	—	—	—	—	—	—
7	10	Д. Крутое, б. Дубовицкихъ, на дарствен. надѣлѣ	92	—	92	0,8	1,2	—	—	—	—	—	—	—	—	—	—	—	—	—	—
8	11	Д. Кондоровка, б. Глазуновой, на дарствен. надѣлѣ	56	—	56	0,8	0,9	5	122	122	—	—	—	—	—	—	—	—	—	—	—
9	12	Д. Елшина, б. Елшина	40	—	40	1,3	1,7	—	—	—	—	—	—	—	—	—	—	—	—	—	—

1) Изъ нихъ 94 д. арендуются исполу. 2) Въ томъ числѣ одинъ неполучившій надѣла владѣлецъ собствен. земли. 4) Изъ этого числа 161,5 д. взяты исполу. 5) Кромѣ того община нанимаетъ пастбище для лошадей, плата съ головы 10 круговыхъ десятинъ. 8) Изъ нихъ 39 д. арендуются исполу. Община нанимаетъ еще за отработку подножные корма. 9) Изъ нихъ 2 д. взяты исполу. Эта община нанимаетъ еще за отработку корма для скота. 11) 18 д. арендуются исполу съ тывасть 7 д. пашни.

№№ селеній.	№№ общинъ.	НАЗВАНІЕ ВОЛОСТЕЙ, СЕЛЕНІЙ И ОБЩИНЪ.	Аренда земли.										Подворное распред. надѣльной земли и способъ ея обработки. Домохозяйствъ.											
			Въ надѣльной.					Имѣющихъ надѣль.					Безземельн.											
			На года.		На 1 посѣвъ			Изъ нихъ		%		Въ нихъ		Посѣвъ рапъ на раскладочную единицу въ мѣрахъ.										
			Всего десятинъ.	Въ томъ числѣ.	Всего на сумму.	Всего десятинъ.	Въ томъ числѣ.	Обработ. его своимъ инвентар.	Обработ. его чужимъ инвентар.	Слѣющихъ весь надѣль.	Обработывающихъ лично весь надѣль.	Слѣющихъ весь на-дѣль.	Всѣхъ семей	Въ нихъ душъ об. пола.	Всѣхъ рапъ на раскладочную единицу въ мѣрахъ.									
41	42	43	44	45	46	47	48	49	50	51	52	53	54	55	56	57	58	59	60	61				
Сараевская волость.																								
1	1	С. Сарай, госуд. (четверт.)	58	190	190	—	1970	408,5	408,5	—	2654	236	403	293	40	29	16	25	72,7	6,2	8	19	5	1
—	2	Тоже, б. Барышникова, на дарственномъ надѣлѣ	6	—	—	—	—	19,5	19,5	—	69	2,5	18	5	—	10	—	3	27,8	16,7	5	13	1,5	2
—	3	Тоже, б. Никифоровыхъ	—	—	—	—	—	—	—	—	8,5	37	18	—	3	1	15	48,6	40,5	6	25	3	3	3
Итого по селенію.			64	190	190	—	1970	428	428	—	2723	247	458	316	40	42	17	43	69,0	9,4	19	57	—	—
2	4	С. Кривское, госуд. (душево-четверт.)	66	6	6	—	75	352	352	—	2027	206	239	148	9	31	8	43	61,9	18,0	2	8	4	4
3	5	С. Панька, госуд. (четверт.)	16	—	—	—	—	56	56	—	516	161,5	172	106	23	21	5	17	61,6	9,9	1	1	6	5
—	6	Тоже, б. Ефимовой, на дарствен. надѣлѣ	—	—	—	—	—	—	—	—	—	9	—	—	—	9	—	—	—	—	10	32	—	6
Итого по селенію.			16	—	—	—	—	56	56	—	516	161,5	181	106	23	30	5	17	58,6	9,4	11	33	—	—
4	7	Д. Верленка, б. кн. Гагарина, на дарствен. надѣлѣ	10	—	—	—	—	30	30	—	54	4	38	22	—	14	—	2	57,9	5,3	3	14	1	7
5	8	Д. Шишковка, б. Кологривовой, на дарствен. надѣлѣ	1	—	—	—	—	13	13	—	150	4,5	29	22	—	5	—	2	75,9	6,9	1	3	0,8	8
6	9	Д. Аннинка, б. Писаревой	7	—	—	—	—	56	56	—	207	1	12	5	3	1	—	3	41,7	25,0	1	2	5	9
7	10	Д. Крутое, б. Дубовицкихъ, на дарствен. надѣлѣ	35	—	—	—	—	146	146	—	6	11,5	57	30	—	22	1	4	52,6	7,0	4	13	1	10
8	11	Д. Кондоровка, б. Глазуновой, на дарствен. надѣлѣ	3	—	—	—	—	9	9	—	69	8	34	25	—	2	—	7	73,5	20,6	1	7	2	11
9	12	Д. Елшина, б. Елшина	10	—	—	—	—	57,5	57,5	—	556	7	14	10	—	—	—	4	71,4	28,6	1	3	3	12

3) 14 д. пашни взяты исполу. Община нанимаетъ еще подножные корма, плата 1 р. съ коровы и 15 к. съ овцы. по 35 к. въ лѣто. 6) 23 д. взяты исполу. 7) Община нанимаетъ еще подножные корма, обрабатывая и убирая за нихъ 10 круговыхъ десятинъ. 8) Изъ нихъ 39 д. арендуются исполу. Община нанимаетъ еще за отработку подножные корма. 9) Изъ нихъ 2 д. взяты исполу. Эта община нанимаетъ еще за отработку корма для скота. 11) 18 д. арендуются исполу съ тывасть 7 д. пашни.

№№ селеній.	№№ общинъ.	НАЗВАНІЕ ВОЛОСТЕЙ, СЕЛЕНІЙ И ОБЩИНЪ.	Урожай (самъ сколько?)		Скотовод										
			Ржи.	Овса.	Сѣна на раскладочную единицу въ пудахъ.	Количество скота по переписи 1887 года.									
						Лошадей.		Рогатаго.			Свиней.	Головъ крупнаго скота на домохозяина.			
62	63	64	Рабочихъ.	Жеребятъ.	Коровъ.	Телятъ.	Овецъ.	65	66	67			68	69	70
Сараевская волость.															
1	1	С. Сарап, госуд. (четверт)	7	7	2,5	771	244	373	454	5509	516	2,8			
	2	Тоже, б. Барышникова, на дарственномъ надѣлѣ	3	3	—	7	—	8	4	61	7	0,7			
	3	Тоже, б. Никифоровыхъ	3	3	—	24	2	17	9	185	7	1,0			
		Итого по селенію.	—	—	—	802	246	398	467	5755	530	2,5			
2	4	С. Кривское, госуд. (душево-четверт)	8	8	26	337	118	213	282	2898	237	2,3			
3	5	С. Паника, госуд. (четверт)	7	7	3	258	56	165	165	1732	193	2,4			
	6	Тоже, б. Ефимовой, на дарствен. надѣлѣ	—	—	—	—	1	3	3	5	—	0,2			
		Итого по селенію.	—	—	—	258	57	168	168	1737	193	2,2			
4	7	Д. Верденка, б. кн. Гагарина, на дарствен. надѣлѣ	7	7	—	34	6	28	25	70	12	1,5			
5	8	Д. Шишковка, б. Кологривовой, на дарствен. надѣлѣ	7	7	—	50	16	25	36	336	50	2,5			
6	9	Д. Аннинка, б. Писаревой	7	7	—	14	3	9	12	76	22	1,8			
7	10	Д. Крутое, б. Дубовицкихъ, на дарствен. надѣлѣ	8	8	—	44	12	43	46	318	39	1,4			
8	11	Д. Кондоровка, б. Глазуновой, на дарствен. надѣлѣ	8	8	—	43	16	27	21	297	46	2,0			
9	12	Д. Елшина, б. Елшина	8	8	—	16	9	11	14	110	18	1,8			

ство крестьянъ.													Распредѣленіе строеній.													
Подворное распредѣленіе скота.													Надѣльныхъ домохозяевъ.		Изъ общаго числа избъ.											
Изъ всего числа дворовъ.													Имѣющихъ избы.		Топящихся.											
Безлошадн.	Съ 1 лошадыю.	Съ 2 лошад.	Съ 3 лошад.	Бод. 3-хъ лошад.	Безкоровыхъ.	Съ 1 коровою.	Съ 2-мя и болѣе.	% безлошадныхъ къ общему числу домохозяевъ.	% безкоровыхъ къ общему числу домохозяевъ.	Дворовъ безъ лошади и коровы.	Одну.	Двѣ и болѣе.	Безземельно-бездомовыхъ.	По бѣлому.	По черному.	Деревянныхъ.	Каменныхъ и глинобитныхъ.	Крытыхъ соломою.	Крытыхъ деревомъ и желѣзомъ.	6-ти и менѣе аршинъ.	7 и 8 аршинъ.	9 и 10 аршинъ.	Болѣе 10 аршинъ.	№№ общинъ.		
72	73	74	75	76	77	78	79	80	81	82	83	84	85	86	87	88	89	90	91	92	93	94	95	96		
83	108	90	78	52	102	253	56	20,2	24,8	64	350	41	11	3	133	307	440	—	434	6	108	296	34	2	1	
18	3	2	—	—	15	8	—	78,3	65,2	12	14	—	4	3	7	9	16	—	16	—	13	3	—	—	2	
24	15	3	1	—	27	15	1	55,8	62,8	22	25	1	11	1	5	27	32	—	32	—	15	16	1	—	3	
125	126	95	79	52	144	276	57	26,2	30,2	98	389	42	26	7	145	343	488	—	482	6	136	315	35	2		
82	58	50	35	16	58	156	27	34,0	24,1	53	222	4	13	—	55	178	233	—	233	—	73	147	13	—	4	
43	51	45	24	10	37	110	26	24,9	21,4	29	153	2	17	1	19	139	158	—	188	—	60	92	6	—	5	
19	—	—	—	—	16	3	—	100,0	84,2	16	6	—	3	9	2	5	7	—	7	—	3	4	—	—	6	
62	51	45	24	10	53	113	26	32,3	27,6	45	159	2	20	10	21	144	165	—	165	—	63	96	6	—		
19	12	8	2	—	15	24	2	46,3	36,6	11	37	—	1	1	7	32	39	—	38	1	22	17	—	—	7	
9	3	11	4	3	8	19	3	30,0	26,7	3	27	—	2	1	3	24	27	—	27	—	6	21	—	—	8	
5	3	4	1	—	4	9	—	38,5	30,8	3	11	—	1	—	5	7	12	—	12	—	5	7	—	—	9	
31	20	6	4	—	18	43	—	50,8	29,5	14	52	—	5	1	13	42	55	—	55	—	26	29	—	—	10	
10	14	7	2	2	12	20	3	28,6	34,3	9	26	—	8	—	4	23	27	—	27	—	11	13	3	—	11	
5	6	2	2	—	5	9	1	33,3	33,3	5	11	—	3	1	5	6	11	—	11	—	4	6	1	—	12	

№№ селений.	№№ общинъ.	НАЗВАНІЕ ВОЛОСТЕЙ, СЕЛЕНІЙ И ОБЩИНЪ.	Разсто- яніе.		Численность приписнаго							
			Отъ уѣзднаго города.	Отъ ближ. станціи ж. д.	По X ревизіи (1858 годъ).			Число душъ, получившихъ надѣлъ по уст. грамотъ или влад. записи.	Домохозяевъ.	По переписи		
					Мужскаго пола.	Женскаго пола.	Всего обоего пола.			Муж. пола.		
										Всего.	Отъ 18—60 л.	Полурабочниковъ.
1	2	3	4	5	6	7	8	9	10			
10	13	Д. Викулпна, госуд., б. Вику- линой	40	5	20	20	40	9	7	21	13	2
11	14	Д. Николаевка, б. Айканова, на дарствен. надѣлѣ	40	4	45	36	81	45	22	50	27	5
12	15	Д. Катаровка, б. Катаровскаго, на дарствен. надѣлѣ	37	10	22	22	44	22	12	33	16	4
13	16	Д. Нестеровка, б. Нестерова, на дарствен. надѣлѣ	37	10	31	24	55	28	14	50	25	6
14	17	Д. Тяпкина, б. Тяпкина	40	7	44	39	83	43	22	77	33	9
15	18	Д. Ивановка, б. Снигиревой	40	3	21	16	37	10	8	26	13	3
16	19	Д. Чарыково, б. Чарыкова	40	3	10	16	26	10	6	19	10	1
		ВСЕГО по Сараевской волости			2410	2670	5080	2323	1196	3709	1851	366
		Телятниковская волость.										
1	1	С. Телятники, государ. (четверт- ные)	37	6	766	835	1601	766	357	1197	608	161
2	2	С. Бычки, государ. (четвертные)	44	10	723	842	1565	723	340	1154	584	168
3	3	Д. Ивановка, б. Бухвостовыхъ	44	7	223	214	437	246	128	342	184	35
4	4	Д. Васильевка, б. Лызлова	37	6	32	32	64	30	18	46	26	4
		ВСЕГО по Телятни- ковской волости			1744	1923	3667	1765	843	2739	1402	368

населенія.					Рабочая сила семей.											Грамотность по пе- реписи 1887 года.				№№ общинъ.
1887 года.					Семей безъ ра- ботника.		Семей, гдѣ только:		Семей, имѣ- ющихъ.				Грамот- ныхъ.		Учащихся					
Всего.	Отъ 16—55 лѣтъ.	Всего обоего пола.	Число работниковъ безземельныхъ.	‰ прибыли или убыли всего населенія по отношенію къ X ревизіи.	Число семей.	Въ нихъ душъ обоего пола.	Семей, составъ коихъ неизвѣстенъ.	Полурабочники.	Одинъ работникъ безъ полураб.	1½ работника.	2 работника.	2½ работника.	3 работника.	3½ работника.	4 и болѣе раб.	Мужскаго пола.	Женскаго пола.	Мальчиковъ.	Дѣвочекъ.	
26	16	47	—	+18	—	—	—	—	4	—	—	—	2	1	—	3	—	—	—	13
60	29	110	1	+36	—	—	2	—	12	2	2	3	1	—	—	6	—	—	—	14
35	19	68	—	+55	1	2	—	1	4	2	1	1	2	—	—	4	—	—	—	15
43	24	93	—	+69	1	3	—	1	2	1	4	2	1	1	1	2	—	—	—	16
68	37	145	—	+75	—	—	—	1	7	4	5	3	1	1	—	4	—	—	—	17
23	13	49	4	+32	—	—	—	1	1	1	4	—	—	1	—	1	—	—	—	18
15	8	34	—	+31	—	—	—	—	3	—	1	1	1	—	—	—	—	—	—	19
3674	1926	7383	51	+45	42	99	8	15	473	163	223	100	87	49	36	615	50	112	10	
1233	659	2430	14	+52	12	22	8	8	101	48	77	35	25	18	25	195	24	98	12	1
1162	609	2316	9	+48	6	11	—	8	111	50	58	46	12	26	23	194	18	46	3	2
306	168	648	11	+48	4	8	—	3	55	17	32	7	6	3	1	16	—	—	—	3
59	21	105	6	+64	—	—	—	—	10	2	3	1	1	1	—	5	3	1	—	4
2760	1457	5499	40	+50	22	41	8	19	277	117	170	89	44	48	49	410	45	145	15	

№№ селеній.	№№ общинъ.	НАЗВАНІЕ ВОЛОСТЕЙ, СЕЛЕНІЙ И ОБЩИНЪ.	Землевладѣніе крестьянъ.																		
			Десятинъ надѣльной земли.					Собственной земли.													
			Общественной.	Подвор. и четверг.	Всего.	Приходится.		Число семей, владеющихъ ею.	У нихъ десятинъ.	Въ томъ числѣ.											
						На надѣльн. душу.	На надѣльн. работника.			Пашни.	Луга.	Лѣса.									
31	32	33	34	35	36	37	38	39	40												
10	13	Д. Викулина, госуд., б. Викулиной	23	—	23	2,6	1,8	—	—	—	—	—	—	—	—	—	—	—	—	—	—
11	14	Д. Николаевка, б. Айканова, на дарствен. надѣлѣ	35	—	35	0,8	1,3	1	2	2	—	—	—	—	—	—	—	—	—	—	—
12	15	Д. Катаровка, б. Катаровскаго, на дарствен. надѣлѣ	17	—	17	0,8	1,1	—	—	—	—	—	—	—	—	—	—	—	—	—	—
13	16	Д. Нестеровка, б. Нестерова, на дарствен. надѣлѣ	21	—	21	0,8	0,8	5	42,5	41	0,5	1	—	—	—	—	—	—	—	—	—
14	17	Д. Тяпкина, б. Тяпкина	104	—	104	2,4	3,2	—	—	—	—	—	—	—	—	—	—	—	—	—	—
15	18	Д. Ивановка, б. Снигиревой	28	—	28	2,8	3,1	—	—	—	—	—	—	—	—	—	—	—	—	—	—
16	19	Д. Чарыково, б. Чарыкова	30	—	30	3,0	3,0	—	—	—	—	—	—	—	—	—	—	—	—	—	—
ВСЕГО по Сараевской волости			1021	9965	10986	4,7	6,1	47	321,5	319,5	1	1	—	—	—	—	—	—	—	—	—
Телятниковская волость.																					
1	1	С. Телятники, государ. (четвертные)	—	5560	5560	7,3	9,4	2	50	—	—	—	—	—	—	—	—	—	—	—	—
2	2	С. Бычки, государ. (четвертные)	—	4372	4372	6,1	7,6	3	57	57	—	—	—	—	—	—	—	—	—	—	—
3	3	Д. Ивановка, б. Бухвостовыхъ	552	—	552	2,2	3,2	—	—	—	—	—	—	—	—	—	—	—	—	—	—
4	4	Д. Васильевка, б. Лызлова	69	—	69	2,3	3,5	—	—	—	—	—	—	—	—	—	—	—	—	—	—
ВСЕГО по Телятниковской волости			621	9932	10553	6,0	7,7	5	107	57	—	—	—	—	—	—	—	—	—	—	—

1) 90 д. арендуются исполу съ приплатою 270 р. Община нанимаетъ еще подножные корма за свою работу. 2) Изъ 3) Кромѣ того община арендуетъ подножные корма, за которые частію платитъ деньгами, частію работой. 4) 44 д. община нанимаетъ подножные корма, платя за нихъ частію деньгами, частію работой. 5) 3 д. арендуются исполу съ приплатою цамъ. 6) Въ томъ числѣ 204,5 д. исполу. 7) Четвертей. Кромѣ того арендуется 156 д. 8) На четверть. 9) Дѣлится вѣрть. 10) Въ томъ числѣ 54 д. исполу. 11) Кромѣ того община пользуется пастбищемъ для лошадей за свою работу.

Число семей, арендующихъ надѣльную землю.	Аренда земли.										Подворное распред. надѣльной земли и способъ ея обработки. Домохозяйствъ.														
	Въ надѣльной.					Въ арендованной.					Имѣющихъ надѣль.					Безземельн.									
	На года.		На 1 посѣвъ.			На года.		На 1 посѣвъ.			Обработ. его своимъ инвентар.		Обработ. его чужимъ инвентар.			Сдающихъ весь надѣль.		Сдающихъ часть надѣль.			Всѣхъ семей.		Посѣвъ ржи на раскладочную единицу въ мѣрахъ.		
	Всего десятинъ.	Въ томъ числѣ.	Пашни.	Луга.	Всего на сумму.	Всего десятинъ.	Въ томъ числѣ.	Пашни.	Луга.	Всего на сумму.	Всѣхъ.	Всѣхъ.	Часть сдаютъ.	Всѣхъ.	Часть сдаютъ.	Сдающихъ весь надѣль.	Сдающихъ часть надѣль.	Всѣхъ семей.	Въ нихъ душъ об. пола.	Посѣвъ ржи на раскладочную единицу въ мѣрахъ.	№№ общинъ.				
41	42	43	44	45	46	47	48	49	50	51	52	53	54	55	56	57	58	59	60	61					
5	—	—	—	—	119,5	118	1,5	1580	2	7	5	—	—	—	271,4	28,6	—	—	—	—	5 13				
12	—	—	—	—	94,5	94,5	—	315	8	21	12	—	5	—	457,1	19,0	1	6	—	—	2 14				
5	—	—	—	—	26	26	—	77	4	12	6	—	3	—	350,0	25,0	—	—	—	—	1 15				
7	—	—	—	—	25,5	25,5	—	187	3	14	8	—	5	—	157,1	7,1	—	—	—	—	1 16				
17	—	—	—	—	82	82	—	604	—	22	22	—	—	—	100,0	—	—	—	—	—	6 17				
3	—	—	—	—	5,5	5,5	—	71	1	6	3	1	1	—	150,0	16,7	2	17	—	—	5 18				
4	—	—	—	—	11,5	11,5	—	106	1	6	5	—	—	—	183,3	16,7	—	—	—	—	5 19				
265	196	196	—	2045	1512	1510,5	1,5	9248	669,5	1150	745	76	161	31	137	64,8	11,9	46	163	—	—				
55	—	—	—	—	274,5	274,5	—	833	35	346	257	20	27	8	34	74,2	9,8	11	54	—	—				
116	—	—	—	—	481,5	481,5	—	4482	13,5	332	258	7	44	6	17	77,7	5,1	8	24	—	—				
15	—	—	—	—	102	102	—	720	44	120	57	—	32	—	31	47,5	25,8	8	37	—	—				
—	—	—	—	—	—	—	—	—	5	14	10	—	2	—	271,4	14,3	4	25	—	—	8 4				
186	—	—	—	—	858	858	—	6035	97,5	812	582	27	105	14	84	71,7	10,3	31	140	—	—				

нихъ 18 д. взяты исполу. Община нанимаетъ еще корма для скота, платя частію деньгами, частію своею работой. рутся исполу съ приплатою 110 р. Община нанимаетъ еще подножные корма за свою работу. 5) Сверхъ того община 6 р. Община нанимаетъ еще пастбище за свою работу. 7) Дѣлится на 2217 четвертей; часть земли продана разночинна 1779 четвертей. 12) Въ томъ числѣ 172,5 д. исполу. 13) Четвертей. Кромѣ того арендуется 140 д. 14) На четверть. 15) И 50 д., распределение которыхъ по угодьямъ неизвѣстно.

№ селеній.	№ общинъ.	НАЗВАНІЕ ВОЛОСТЕЙ, СЕЛЕНІЙ И ОБЩИНЪ.	Урожай (самъ сколько?)		Скотовод							Головъ крупнаго скота на домохозяина.
			Ржи.	Овса.	Сѣна на раскладочную еди- ницу въ пудахъ.	Количество скота по переписи 1887 года.				Свиней.		
						Лоша- дей.	Рогатаго.	Овецъ.	Свиней.			
62	63	64	65	66	67	68	69	70	71			
10	13	Д. Викулина, госуд., б. Вику- линой	8	8	4	15	11	9	24	172	25	3,4
11	14	Д. Николаевка, б. Айканова, на дарствен. надѣлѣ	8	8	—	20	7	18	19	185	32	1,7
12	15	Д. Катаровка, б. Катаровскаго, на дарствен. надѣлѣ	7	7	—	8	1	6	7	74	7	1,2
13	16	Д. Нестеровка, б. Нестерова, на дарствен. надѣлѣ	7	7	—	19	7	10	16	92	9	2,1
14	17	Д. Тяпкина, б. Тяпкина	7	7	0,5	34	11	23	30	128	51	2,6
15	18	Д. Ивановка, б. Снигиревой	7	7	3	6	2	8	8	53	1	1,8
16	19	Д. Чарыково, б. Чарыкова	7	7	1	11	5	5	9	75	12	2,7
ВСЕГО по Сараевской волости			—	—	—	1711	527	1001	1184	12376	1284	2,3
Телятниковская волость.												
1	1	С. Телятники, государ. (четверт- ные).	9	5	10	660	220	411	415	4028	544	3,0
2	2	С. Бычьи, государ. (четвертные)	10	5	?	519	176	347	417	3284	489	2,5
3	3	Д. Ивановка, б. Бухвостовыхъ	7	5	5	94	23	63	62	424	92	1,2
4	4	Д. Васильевка, б. Лызлова	6,3	4,5	—	15	9	16	11	88	14	1,7
ВСЕГО по Телятни- ковской волости			—	—	—	1288	428	837	905	7824	1139	2,5

1) Изъ нихъ у пяти домохозяевъ постройки и слотъ находятся на кучней землѣ въ другихъ селеніяхъ.

ство крестьянъ.												Распределение строеній.													
Подворное распределение скота.												Надѣльных домохозяевъ.		Изъ общаго числа избъ.											
Изъ всего числа дво- ровъ.												Имѣю- щихъ избы.		Топа- щихся.											
Безлошадн.	Съ 1 лошадыю.	Съ 2 лошады.	Съ 3 лошады.	Бол. 3-хъ лошады.	Безкоровныхъ.	Съ 1 коровою.	Съ 2-мя и болѣе.	% безлошадныхъ къ об- щему числу домохозяевъ.	% безкоровн. къ общему числу домохозяевъ.	Дворовъ безъ ло- шадн и коровы.	Одну.	Двѣ и болѣе.	Безземельно-бездомовыхъ.	По бѣлому.	По черному.	Деревянныхъ.	Каменныхъ и гли- нобитныхъ.	Крытыхъ соломою.	Крытыхъ деревьями и желѣзомъ.	6-ти и менѣе аршинъ.	7 и 8 аршинъ.	9 и 10 аршинъ.	Болѣе 10 аршинъ.	№ общинъ.	
72	73	74	75	76	77	78	79	80	81	82	83	84	85	86	87	88	89	90	91	92	93	94	95	96	
3	—	1	2	1	2	2	3	42,9	28,6	2	6	1	—	—	4	4	8	—	8	—	3	2	3	—	13
10	6	4	2	—	6	14	2	45,5	27,3	6	15	—	6	—	3	13	16	—	16	—	8	7	1	—	14
6	5	—	1	—	6	6	—	50,0	50,0	4	10	—	2	—	—	10	10	—	10	—	4	6	—	—	15
6	1	3	4	—	5	8	1	42,9	35,7	4	12	—	2	—	3	9	12	—	12	—	4	6	2	—	16
—	13	6	3	—	2	17	3	—	9,1	—	21	1	—	—	3	20	23	—	23	—	11	12	—	—	17
4	2	2	—	—	1	6	1	50,0	12,5	1	5	—	1	—	3	4	7	—	7	—	3	3	1	—	18
2	—	3	—	1	2	3	1	33,3	33,3	2	4	—	2	—	—	4	4	—	4	—	2	1	1	—	19
379	320	247	165	85	341	725	130	31,7	28,5	260	1007	50	92	21	274	863	1137	—	1130	7	381	688	66	2	
94	82	75	49	57	74	192	91	26,2	20,7	52	306	16	24	1	47	305	352	—	352	—	133	193	26	—	1
87	100	77	50	26	62	218	60	25,6	18,2	47	302	14	16	3	52	283	335	—	335	—	99	220	16	—	2
71	34	11	11	1	69	55	4	26,6	53,9	54	98	1	21	4	7	97	102	2	104	—	56	47	1	—	3
8	6	3	1	—	4	12	2	44,4	22,2	3	12	1	1	—	3	15	18	—	18	—	10	8	—	—	4
260	222	166	111	84	209	477	157	30,8	24,8	156	718	32	62	8	109	700	807	2	809	—	298	468	43	—	

№ селений.	№ общинъ.	НАЗВАНІЕ ВОЛОСТЕЙ, СЕЛЕНІЙ И ОБЩИНЪ.	Распределение строений.					Промыслы крестьянъ.					Заведеній.			
			Холостыхъ строений.					Мѣстные.					Промышленныхъ.	Трактировъ и другихъ пит. заведеній.	Лавокъ.	
			Плетневыхъ.	Дворовъ.		Горницъ (клѣтей).	Амбаровъ и сараевъ.	Ригъ и овпновъ.	Число взрослыхъ мастеровъ.	Число семей.						
				Заборн. и каменныхъ.	Горницъ (клѣтей).					Гдѣ есть мастеръ.	Имѣющ. земл. зараб.	Съ проч. зараб.				Всѣхъ промысл.
10	13	Д. Викулина, госуд., б. Викулиной	4	3	4	12	7	1	1	2	—	3	—	—	—	
11	14	Д. Николаевка, б. Айканова, на дарствен. надѣлѣ	15	—	11	7	9	1	1	11	—	12	—	—	—	
12	15	Д. Катаровка, б. Катаровскаго, на дарствен. надѣлѣ	8	—	4	7	5	4	3	4	2	9	—	1	—	
13	16	Д. Нестеровка, б. Нестерова, на дарствен. надѣлѣ	11	—	4	7	6	2	2	6	1	9	1	—	—	
14	17	Д. Тяпкина, б. Тяпкина	20	2	13	28	20	1	1	13	—	14	—	—	—	
15	18	Д. Ивановка, б. Снигиревой	5	2	5	2	4	—	—	7	—	7	—	—	—	
16	19	Д. Чарыково, б. Чарыкова	4	—	2	2	4	1	1	3	1	5	—	2	—	
ВСЕГО по Сараевской волости			928	29	392	600	787	146	119	285	183	587	71	23	6	
Телятниковская волость.																
1	1	С. Телятники, государ. (четвертные).	321	—	173	245	286	23	21	28	30	79	21	2	1	
2	2	С. Бычки, государ. (четвертные)	314	—	85	98	233	31	26	37	9	72	29	2	—	
3	3	Д. Ивановка, б. Бухвостовыхъ	85	—	27	31	53	16	16	20	11	47	7	5	—	
4	4	Д. Васильевка, б. Лызлова	16	—	6	7	11	3	2	1	2	5	2	1	—	
ВСЕГО по Телятниковской волости			736	—	293	381	583	73	65	86	52	203	59	10	1	

1) Составъ двухъ семей неизвѣстенъ.

№ селений.	№ общинъ.	НАЗВАНІЕ ВОЛОСТЕЙ, СЕЛЕНІЙ И ОБЩИНЪ.	Плодовыхъ деревьевъ.	Колодокъ пчель.	Казенныхъ окладныхъ душъ.	Раскладочныхъ единицъ (мирскихъ).	Оброчн. подат., или выкупн. платежей.	Государственныхъ платежей.	Годовой окладъ въ рубляхъ.						Страхового сбора.	Недоимки въ 1 января 1887 г. въ рубляхъ.			Доходы съ обществ. оборот. статей въ рубляхъ.	Семей.	Въ нихъ душъ об. пола.	№ общинъ.			
									Сбора.			Сумма платежей.				Всей.	Средній размѣръ на на-дѣльного домохозяина.	Всѣхъ.					На десятину на-дѣла.	На окладную ду-шу.	На работника.
									Земскаго.	Волостнаго.	Сельскаго.	Всѣхъ.	На десятину на-дѣла.	На окладную ду-шу.											
									111	112	113	114	115	116		117	118	119					120	121	122
10	13	Д. Викулина, госуд., б. Викулиной	—	4	9	9	29	3	8	6	24	70	3,0	7,8	5,4	26	18	2,6	—	—	—	13			
11	14	Д. Николаевка, б. Айканова, на дарствен. надѣлѣ	39	12	46	45	—	5	13	28	28	74	2,1	1,6	2,7	27	—	—	—	—	3	1	14		
12	15	Д. Катаровка, б. Катаровскаго, на дарствен. надѣлѣ	—	13	22	22	—	2	6	14	16	38	2,2	1,7	2,4	17	—	—	—	—	1	2	15		
13	16	Д. Нестеровка, б. Нестерова, на дарствен. надѣлѣ	—	24	28	28	—	3	7	18	31	59	2,8	2,1	2,4	10	3	0,2	—	—	—	—	16		
14	17	Д. Тяпкина, б. Тяпкина	—	6	43	42	216	14	34	27	61	352	3,4	8,2	10,7	41	101	4,6	—	—	—	—	17		
15	18	Д. Ивановка, б. Снигиревой	—	33	10	10	57	4	9	6	8	84	3,0	8,4	6,5	12	28	4,7	—	—	—	—	18		
16	19	Д. Чарыково, б. Чарыкова	—	—	10	10	50	4	10	6	11	81	2,7	8,1	8,1	8	6	1,0	—	—	—	—	19		
ВСЕГО по Сараевской волости			3209	586	2319	2296	16625	1577	3782	1464	5258	28706	2,6	12,4	15,5	2802	13116	11,4	1778	38	140	—			
Телятниковская волость.																									
1	1	С. Телятники, государ. (четвертные).	3335	116	770	770	6937	722	1725	385	830	10599	1,9	13,8	17,4	789	1621	4,7	660	—	—	—	1		
2	2	С. Бычки, государ. (четвертные)	1809	154	710	710	7007	571	1364	360	630	9932	2,3	14,0	17,0	701	1756	5,3	200	3	10	—	2		
3	3	Д. Ивановка, б. Бухвостовыхъ	—	1	246	246	1153	77	185	99	231	1745	3,2	7,1	9,5	128	1319	11,0	—	—	9	31	3		
4	4	Д. Васильевка, б. Лызлова	—	—	32	30	138	10	23	15	24	210	3,0	6,6	8,1	26	—	—	—	—	1	3	4		
ВСЕГО по Телятниковской волости			4844	271	1758	1756	16235	1380	3297	859	1715	22486	2,1	12,8	16,0	1644	4696	5,8	860	13	44	—	—		

№№ селеній.	№№ общинъ.	НАЗВАНІЕ ВОЛОСТЕЙ, СЕЛЕНІЙ И ОБЩИНЪ.	Землевладѣніе крестьянъ.									
			Десятины надѣльной земли.					Собственной земли.				
			Общественной.	Подвор. и четверг.	Всего.	Приходится. На надѣльн. душу.	На надѣльн. работника.	Число семей, владею- щихъ ею.	У нихъ деся- тинъ.	Въ томъ числѣ Пашни.	Луга.	Лѣса.
31	32	33	34	35	36	37	38	39	40			
Чучковская волость.												
1	1	С. Чучково, б. кн. Меньшикова.	3741	—	3741	3,3	4,7	2	76	76	—	—
2	2	Д. Завидово, б. гр. Зубова.	1307	—	1307	3,3	4,8	2	112	87	15	10
3	3	С. Деревягино, б. гр. Зубова.	647	—	647	3,2	4,7	—	—	—	—	—
4	4	Д. Гавриловка, б. гр. Зубова.	260	—	260	3,3	4,7	—	—	—	—	—
5	5	Д. Суховское, б. Траковского.	—	447	447	2,5	4,0	1	17	17	—	—
6	6	Д. Николаевка, б. кн. Меньшикова.	169	—	169	3,3	5,8	—	—	—	—	—
7	7	Д. Вознесенка, б. гр. Зубова.	176	—	176	3,3	4,1	—	—	—	—	—
8	8	С. Копнино, б. кн. Енгальчева.	—	518	518	2,8	3,8	—	—	—	—	—
ВСЕГО по Чучковской волости.			6300	965	7265	3,2	4,6	5	205	180	15	10

Число семей, арендующихъ надѣльную землю.	Аренда земли.								Число надѣловъ, арендуемыхъ изъ надѣльной земли.	Подворное распред. надѣльной земли и способъ ея обработки. Домохозяйствъ.										№№ общинъ.	
	Въ надѣльной.				На 1 посѣвъ.					Имѣющихъ надѣль.						Безземельн.					
	На года.		Въ томъ числѣ.		Въ томъ числѣ.		Въ томъ числѣ.			Изъ нихъ			%			Въ нихъ душъ об. поля.					
	Всего десятинъ.	Пашни.	Луга.	Всего на сумму.	Всего десятинъ.	Пашни.	Луга.	Всего на сумму.		Всѣхъ.	Обработ. его своимъ инвентар.	Обработ. его чужимъ инвентар.	Сдающихъ весь надѣль.	Обработывающихъ лично весь надѣль.	Сдающихъ весь надѣль.	Всѣхъ семей.	Посѣвъ ржи на раскладочную единицу въ мѣрахъ.				
41	42	43	44	45	46	47	48	49	50	51	52	53	54	55	56	57	58	59	60	61	
111	440	440	—	106	330	328	2	228	24,5	475	333	—	31	71	40	70,1	8,4	32	71	7	1
77	28,5	28,5	—	26	311	311	—	1	151	130	—	19	—	2	86,1	1,3	16	55	6	2	
54	190	190	—	450	232	196	36	354	7,5	81	67	—	8	—	6	82,7	7,4	7	7	6	3
19	—	—	—	—	109	107	2	28	10	31	23	—	2	—	6	74,2	19,4	2	3	3	4
35	45	45	—	100	133	133	—	25	13	79	48	—	6	11	14	60,8	17,7	4	6	4	5
17	—	—	—	—	78	78	—	152	0,5	18	17	—	—	—	1	94,4	5,6	1	2	8	6
12	—	—	—	—	53,5	53,5	—	28	—	23	19	—	—	4	—	82,6	—	—	—	8	7
60	15	15	—	35	277,5	277,5	—	89	2	83	67	—	5	4	7	80,2	8,4	10	27	5	8
385	718,5	718,5	—	717	1524	1484	40	904	58,5	941	704	—	71	90	76	74,8	8,1	72	171	—	—

1) Въ томъ числѣ 310 дес. арендуются исполу. 2) Тоже—301 дес. 3) Изъ нихъ 7 дес. арендуются за работу. 25 руб. 4) Изъ нихъ 59 дес. исполу. 5) Тоже—49 дес. 6) Тоже—267,5 дес.

4) Исполу. 5) Въ томъ числѣ 70 дес. исполу. 6) Тоже—193 д. 7) Пашня арендуется исполу. 8) Тоже—съ приплатою

№№ селений.	№№ общинъ.	НАЗВАНИЕ ВОЛОСТЕЙ, СЕЛЕНИЙ И ОБЩИНЪ.	Урожай (самъ сколько?)		Скотовод							
			Ржи.	Овса.	Сѣна на раскладочную ед- ницу въ пудахъ.	Количество скота по переписи 1887 года.					Головъ крупнаго скота на домохозяина.	
						Рабочихъ.	Жеребятъ.	Коровъ.	Телятъ.	Овецъ.		Свиней.
Чучковская волость.												
1	1	С. Чучково, б. кн. Меньшикова.	3,6	3,5	2	542	129	289	280	3501	1652	1,6
2	2	Д. Завидово, б. гр. Зубова . . .	3	2,5	9	257	60	151	121	1684	408	2,4
3	3	С. Деревягино, б. гр. Зубова . . .	3,7	2,3	8	159	45	74	73	857	297	2,6
4	4	Д. Гавриловка, б. гр. Зубова . . .	3	3,2	18	52	24	24	34	425	141	2,3
5	5	Д. Суховское, б. Траковского . . .	4,5	4	—	84	12	52	39	555	183	1,6
6	6	Д. Николаевка, б. кн. Меньши- кова	4,4	3,3	12	32	7	20	23	189	108	2,7
7	7	Д. Вознесенка, б. гр. Зубова . . .	4,8	3,7	14	30	3	20	32	193	119	2,2
8	8	С. Копнино, б. кн. Енгальчева.	3,4	3,3	12	131	25	71	54	907	193	2,2
ВСЕГО по Чучков- ской волости			—	—	—	1287	305	701	656	8311	3101	2,0

ство крестьянъ.													Распределение строеній.												
Подворное распределение скота.													Надѣльных домохозяевъ.		Изъ общаго числа избъ.										
Изъ всего числа дво- ровъ.													Имѣю- щихъ избы.		Топя- щихся.								№№ общинъ.		
Безлонадн	Съ 1 лошадыю.	Съ 2 лошады.	Съ 3 лошады.	Бол. 3-хъ лошады.	Безкоровныхъ.	Съ 1 коровою.	Съ 2-мя и болѣе.	% безлонадныхъ къ об- щему числу домохозяевъ.	% безкоровн. къ общему числу домохозяевъ.	Дворовъ безъ ло- шадъ и коровы.	Одну.	Двѣ и болѣе	Безземельно-бездомовыхъ.	По бѣлому.	По черному.	Деревянныхъ.	Каменныхъ и гли- нобитныхъ.	Крытыхъ соломою.	Крытыхъ деревьями и желѣзомъ.	6-ти и менѣе аршинъ.	7 и 8 аршинъ.	9 и 10 аршинъ.		Болѣе 10 аршинъ.	
72	73	74	75	76	77	78	79	80	81	82	83	84	85	86	87	88	89	90	91	92	93	94	95	96	
178	189	96	27	17	265	202	40	35,1	52,3	152	437	9	29	1	72	414	483	3	472	14	377	106	2	1	1
40	60	37	12	18	54	86	27	24,0	32,3	31	144	4	3	1	49	120	159	10	136	13	116	50	2	1	2
21	19	18	19	11	33	40	15	23,8	37,5	19	79	—	2	6	17	63	79	1	74	6	39	40	1	—	3
10	7	7	7	2	15	15	3	30,3	45,5	8	23	2	6	—	4	25	29	—	29	—	22	7	—	—	4
34	24	18	4	3	43	30	10	41,0	51,8	31	65	2	12	4	13	56	69	—	69	—	59	8	—	2	5
2	7	5	5	—	4	10	5	10,5	21,1	2	17	—	1	—	4	14	18	—	16	2	13	5	—	—	6
4	12	4	2	1	7	13	3	17,4	30,4	3	22	1	—	—	—	24	24	—	24	—	20	4	—	—	7
27	24	29	8	5	39	40	14	29,0	41,9	25	73	1	9	3	10	72	80	2	79	3	67	15	—	—	8
316	342	214	84	57	460	436	117	31,2	45,4	271	860	19	62	15	169	788	941	16	919	38	713	235	5	4	

№№ селений.	№№ общинъ.	НАЗВАНІЕ ВОЛОСТЕЙ, СЕЛЕНІЙ И ОБЩИНЪ.	Распредѣленіе строеній.			Промыслы крестьянъ.					Заведеній.					
			Холостыхъ строеній.			Мѣстные.					Торговыхъ.					
			Дворовъ.	Плетневыхъ.	Забора. и каменныхъ.	Горницъ (клѣтей).	Амбаровъ и сараевъ.	Ригъ и овиновъ.	Число взрослыхъ мастеровъ.	Число семей.			Промышленныхъ.	Трактировъ и другихъ пнт. заведеній.	Лавокъ.	
										Гдѣ есть мастеровъ.	Ильющ. земл. зараб.	Съ проч. зараб.				
Чучковская волость.																
1	1	С. Чучково, б. кн. Меншикова.	16	393	208	136	161	106	95	121	38	254	83	35	—	—
2	2	Д. Завидово, б. гр. Зубова . . .	8	137	117	68	108	14	14	42	92	148	3	4	—	—
3	3	С. Деревягино, б. гр. Зубова . . .	—	69	64	33	36	22	19	26	31	76	4	4	—	—
4	4	Д. Гавриловка, б. гр. Зубова . . .	2	21	18	17	17	2	2	3	4	9	1	2	—	—
5	5	Д. Суховское, б. Траковского . . .	1	56	19	52	47	45	36	16	2	54	20	—	—	—
6	6	Д. Николаевка, б. кн. Меншикова	2	15	13	14	13	6	6	1	1	8	—	8	—	—
7	7	Д. Вознесенка, б. гр. Зубова . . .	1	21	11	12	11	4	4	7	1	12	4	4	—	—
8	8	С. Копнино, б. кн. Енгальчева. . .	—	71	54	61	59	18	16	40	10	66	2	—	—	1
ВСЕГО по Чучковской волости			30	783	504	393	452	217	192	256	179	627	117	57	—	1

Плодовыхъ деревьевъ.	Колодокъ пчель.	Казенныхъ окладныхъ душъ.	Раскладочныхъ единицъ (мирскихъ).	Годовой окладъ въ рубляхъ.									Недоимки въ 1 января 1887 г. въ рубляхъ.	Средній размѣръ на на-дѣльного домохозяина.	Доходы съ обществ. оброч. статей въ рубляхъ.	Семей.	Въ нихъ душъ об. пола.	№№ общинъ.			
				Оброчн. подат., или выкупн. платежей.	Государственныхъ платежей.	Сбора.			Сумма платежей.			Страхового сбора.							Всей.	Въ нихъ душъ об. пола.	
						Земскаго.	Волостнаго.	Сельскаго.	Всѣхъ.	На десятину на-дѣла.	На окладную ду-шу.										На работника.
111	112	113	114	115	116	117	118	119	120	121	122	123	124	125	126	127	128	129			
203	245	1158	522	4404	464	1099	506	1920	8393	2,2	7,2	10,4	1364	2956	6,2	—	10	32	1		
203	96	411	402	1523	92	220	181	466	2482	1,9	6,0	8,7	253	841	5,6	—	—	—	2		
4	81	209	200	754	69	165	92	397	1477	2,3	7,1	9,0	143	517	6,4	—	4	16	3		
—	31	79	80	303	27	65	35	206	636	2,3	7,7	10,7	41	87	2,8	—	6	29	4		
11	7	182	180	735	50	132	81	183	1181	2,6	6,5	10,2	106	157	2,0	—	5	21	5		
185	5	52	22	78	21	51	23	105	278	1,7	5,5	9,6	39	130	7,2	—	1	3	6		
—	—	54	22	82	21	51	24	98	276	1,6	5,1	6,4	30	124	5,4	—	—	—	7		
—	30	197	184	892	58	140	88	214	1392	2,7	7,1	9,7	136	324	3,9	20	5	18	8		
606	495	2342	1612	8771	802	1923	1030	3589	16115	2,2	6,9	9,8	2112	5136	5,5	20	31	119			

С В О Д Н А Я

П О В О Л О С Т Н А Я Т А Б Л И Ц А

Э К О Н О М И Ч Е С К И Х С В Ъ Д Ъ Н Ы Й О К Р Е С Т Ъ Я Н А Х Ъ

С А П О Ж К О В С К А Г О У Ъ З Д А .

№ п/п	Имя	Возраст	Состояние	Земельный участок	Источники дохода	По X ревизии (1858 год)		Примечания
						Муж.	Жен.	
1	Александр	45	Свободный	1000	1000	1000	1000	
2	Владимир	35	Свободный	800	800	800	800	
3	Иван	55	Свободный	1200	1200	1200	1200	
4	Петр	40	Свободный	900	900	900	900	
5	Николай	60	Свободный	1100	1100	1100	1100	
6	Александр	30	Свободный	700	700	700	700	
7	Иван	50	Свободный	1000	1000	1000	1000	
8	Михаил	40	Свободный	850	850	850	850	
9	Мокшанский	55	Свободный	1150	1150	1150	1150	
10	Иван	35	Свободный	750	750	750	750	
11	Иван	65	Свободный	1300	1300	1300	1300	
12	Иван	45	Свободный	950	950	950	950	
13	Иван	55	Свободный	1050	1050	1050	1050	
14	Иван	30	Свободный	700	700	700	700	
15	Иван	60	Свободный	1250	1250	1250	1250	
16	Иван	40	Свободный	800	800	800	800	
17	Иван	50	Свободный	950	950	950	950	
18	Иван	35	Свободный	750	750	750	750	
19	Иван	65	Свободный	1350	1350	1350	1350	
20	Иван	45	Свободный	950	950	950	950	
21	Иван	55	Свободный	1050	1050	1050	1050	

№ волостей.	НАЗВАНІЕ ВОЛОСТЕЙ.	Численность приписнаго									
		Число селеній.	Число общинъ.	По X ревизіи (1858 годъ).			Число душъ, получившихъ надѣль по уст. грамотъ или влад. записи.	Домохозяевъ.	По переписи		
				Мужскаго пола.	Женскаго пола.	Всего обоого пола.			Муж. пола.		
									Всего.	Отъ 18—60 л.	Полурабочниковъ.
1	Андреевская	13	13	1126	1058	2184	1095	498	1469	755	280
2	Борецкая	3	8	1872	2072	3944	1849	978	2820	1446	329
3	Высоковская	6	15	2317	2542	4859	2286	1047	3513	1727	568
4	Дегтяно-Борковская	5	5	2345	2428	4773	2295	1148	3563	1771	369
5	Канинская	9	11	2313	2389	4702	2220	1130	3511	1794	350
6	Карловская	7	8	993	1001	1994	943	477	1560	734	202
7	Кутлово-Борковская	9	14	2978	2964	5942	2853	1067	3426	1768	356
8	Мало-Сапожковская	5	5	2442	2557	4999	2442	1181	4074	2062	577
9	Михѣевская	5	9	1950	2034	3984	1907	1017	3150	1642	598
10	Можаровская	7	9	2850	2654	5504	2515	1076	3371	1824	371
11	Морозово-Борковская	13	18	4167	4354	8521	3949	2031	5745	3081	1036
12	Муравлянская	16	19	2637	2784	5421	2540	1069	3579	1753	404
13	Напольновская	25	33	2845	2903	5748	2585	1175	3629	1887	519
14	Остро-Пластиковская	12	17	2003	2090	4093	1910	877	2696	1425	434
15	Песочинская	10	12	3172	3250	6422	2914	1476	4713	2461	621
16	Пригородная	6	6	3221	3382	6603	3263	1720	5534	2850	742
17	Путятинская	18	51	3882	3860	7742	3597	1562	4984	2486	474
18	Романово-Дарковская	14	22	2830	2816	5646	2726	1324	3897	1990	696
19	Сараевская	16	19	2410	2670	5080	2323	1196	3709	1851	366
20	Телятниковская	4	4	1744	1923	3667	1765	843	2739	1402	368
21	Чучковская	8	8	2346	2355	4701	2299	1013	3118	1647	500
ВСЕГО по Сапожковскому уѣзду		211	306	52443	54086	106529	50276	23905	74800	38356	10160

населенія.		Рабочая сила семей.														Грамотность по переписи 1887 г.				
		Семей, имѣющихъ.																		
		1887 года.		Семей безъ работниковъ.		Семей, гдѣ только.		Семей, имѣющихъ.								Грамотныхъ.	Учащихся.			
Всего.	Ж. п.	Число семей.	Въ нихъ душъ обоого пола.	Семей, составъ коихъ неизвѣстенъ.	Полурабочники.	Одинъ работникъ безъ полураб.	1 1/2 работника.	2 работника.	2 1/2 работника.	3 работника.	3 1/2 работника.	4 и болѣе раб.	Мужскаго пола.	Женскаго пола.	Мальчиковъ.	Дѣвочекъ.	№ волостей.			
11	Отъ 16—55 лѣтъ.	12	13	14	15	16	17	18	19	20	21	22	23	24	25	26	27	28	29	30
1514	744	2983	92	+37	28	42	3	16	138	107	64	68	29	24	21	192	9	42	4	1
2759	1342	5579	14	+41	62	129	7	19	375	142	159	73	67	39	35	274	11	142	—	2
3706	1910	7219	94	+49	30	52	13	20	312	200	154	120	73	63	62	378	9	188	2	3
3735	1728	7298	28	+53	35	76	—	17	472	152	210	103	67	57	35	336	4	191	—	4
3614	1820	7125	43	+52	36	95	7	18	448	142	213	89	90	37	50	461	21	177	13	5
1605	698	3165	23	+59	19	49	—	6	173	88	76	45	29	23	18	345	46	105	23	6
3371	1876	6797	30	+14	25	58	2	22	393	124	208	112	85	47	49	229	1	39	1	7
3945	2137	8019	3	+60	17	32	—	16	355	212	192	157	87	63	82	532	15	72	2	8
3049	1741	6199	28	+56	42	71	—	39	298	172	158	138	50	65	55	507	24	125	11	9
3379	1732	6750	300	+23	47	97	—	14	381	115	210	104	80	58	67	560	5	154	—	10
5646	3113	11391	218	+34	85	145	4	81	715	341	275	224	110	111	85	762	3	207	4	11
3625	1877	7204	26	+33	36	88	1	11	391	152	209	98	66	52	53	412	24	119	3	12
3468	1823	7097	100	+23	33	72	—	26	405	192	202	129	82	59	47	358	5	118	14	13
2786	1443	5483	54	+34	25	49	1	37	281	143	134	111	39	53	53	296	3	215	2	14
4816	2466	9529	76	+48	41	94	—	23	452	258	278	166	117	70	71	1207	54	180	14	15
5610	2917	11144	1	+69	41	98	—	24	612	264	271	209	115	98	86	727	42	83	—	16
4855	2367	9839	32	+27	44	107	—	29	613	175	335	149	101	58	58	649	74	210	36	17
3762	2028	7659	128	+36	53	91	3	51	464	223	197	156	64	61	52	586	16	202	2	18
3674	1926	7383	51	+45	42	99	8	15	473	163	223	100	87	49	36	615	50	112	10	19
2760	1457	5499	40	+50	22	41	8	19	277	117	170	89	44	48	49	410	45	145	15	20
3131	1614	6249	51	+33	36	61	1	18	307	202	174	108	55	59	53	483	18	266	4	21
74811	38759	149611	1432	+40	799	1646	58	521	8335	3684	4112	2548	1537	1194	1117	10319	479	3092	160	

№№ волостей.	НАЗВАНИЕ ВОЛОСТЕЙ.	Землевладѣніе крестьянъ.										Число семей, арендующихъ выдѣльную землю.
		Десятинъ надѣльной земли.					Собственной земли.					
		Общественной.	Подвор. и четверт.	Всего.	Приходится.		У нихъ десяти.	Въ томъ числѣ.				
					На надѣльн. душу.	На надѣльн. работника.		Пашни.	Луга.	Лѣса.		
31	32	33	34	35	36	37	38	39	40	41		
1	Андреевская	1241	—	1241	1,1	1,9	—	—	—	—	328	
2	Борецкая	2977	8081	11058	6,0	7,7	5	18,5	16,5	2	162	
3	Высоковская	2924	12548	15472	6,8	9,5	73	649	—	—	339	
4	Дегтяно-Борковская	7122	—	7122	3,1	4,1	18	412,5	377,5	35	422	
5	Канинская	5756	—	5756	2,6	3,3	23	238,5	160	5,5	73	
6	Карловская	2584	—	2584	2,7	3,6	145	1549	432	31	145	
7	Кутлово-Борковская	2439	1734	4173	1,5	2,4	111	648	548	25	75	
8	Мало-Сапожковская	13984	—	13984	5,7	6,8	—	—	—	—	37	
9	Михѣвская	4679	—	4679	2,5	2,9	2	120	100	6	14	
10	Можаровская	4881	1568	6449	2,6	4,2	16	318	294,5	23,5	—	
11	Морозово-Борковская	6443	—	6443	1,6	2,3	18	516,5	281	35	200,5	
12	Муравлянская	6069	7197	13266	5,2	7,7	358	1387,5	1350,5	225	3	
13	Напольновская	2370	3671	6041	2,3	3,4	145	521	510,5	10,5	—	
14	Остро-Пластиковская	6138	25	6163	3,2	4,5	108	672	644	28	—	
15	Песочинская	6321	—	6321	2,2	2,7	13	273,5	190,5	53	30	
16	Пригородняя	17148	—	17148	5,3	6,0	8	79	74	5	—	
17	Путятинская	14151	845	14996	4,2	6,1	140	1765	1582,5	128,5	54	
18	Романово-Дарковская	8735	2027	10762	3,9	5,8	65	1221	1093	73,5	54,5	
19	Сараевская	1021	9965	10986	4,7	6,1	47	321,5	319,5	1	1	
20	Телятниковская	621	9932	10553	6,0	7,7	5	107	57	—	—	
21	Чучковская	6300	965	7265	3,2	4,6	5	205	180	15	10	
ВСЕГО по Сапожковскому уѣзду		123904	58558	182462	3,6	4,9	1305	11222,5	8211	702,5	660,5	
											8459	

1) Разныхъ угодій. 2) Распределение по угодьямъ остальныхъ 941 дес. неизвѣстно. 3) И 9 дес. неудобной. 4) Распределение по угодьямъ неизвѣстно. 5) И 280 дес., распределение которыхъ по угодьямъ неизвѣстно.

Аренда земли.										Подворное распред. надѣльной земли и способъ ея обработки. Домохозяйствъ.										
Въ надѣльной.										Имѣющихъ надѣль.										
На года.					На 1 посѣвъ.					Число надѣловъ, арендуемыхъ изъ надѣльной земли.	Изъ нихъ.					Безземель.				
Всего десятинъ.	Въ томъ числѣ.		Всего на сумму.	Всего десятинъ.	Въ томъ числѣ.		Всего на сумму.	Всѣхъ.	Обработ. его своимъ инвентар.		Сдающихъ весь надѣль.	Обработ. его чужимъ инвентар.		Сдающихъ часть надѣль.	Обработывающихъ лично весь надѣль.		Сдающихъ часть надѣль.	Всѣхъ семей.	Въ нихъ душъ об. пола.	
	Пашни.	Луга.			Пашни.	Луга.			Весь.			Часть сдано.	Весь.		Часть сдано.	Весь.				Часть сдано.
42	43	44	45	46	47	48	49	50	51	52	53	54	55	56	57	58	59	60	№№ волостей.	
20	6	14	224	2828	2775,5	52,5	5243	90	416	287	22	36	5	66	69,0	15,9	82	309	1	
—	—	—	—	429	429	—	3402	24	955	613	62	120	27	133	64,2	13,9	23	56	2	
5	5	—	30	1733,5	1733,5	—	14389	190	968	831	—	62	7	68	85,8	7,0	79	294	3	
653	653	—	6230	1004	1004	—	12264	195	1105	797	12	188	9	99	72,1	9,0	43	98	4	
288,5	270	18,5	1483	962,5	957	5,5	5799	375,5	1086	619	50	177	97	143	57,0	13,2	44	137	5	
—	—	—	—	693	399,5	293,5	4101	21,5	448	297	6	42	—	103	66,3	30,0	29	104	6	
77	77	—	814	3791,5	3791,5	—	12193	143,5	1045	722	25	126	12	160	69,1	15,3	22	80	7	
—	—	—	—	124	124	—	913	647,5	1167	698	58	191	58	162	59,8	13,9	14	18	8	
1915	1674,5	240,5	10727	1237,5	1050,5	187	7793	269,5	967	621	37	148	41	120	64,2	12,4	50	123	9	
60	60	—	841	688	671	17	6022	132	860	651	2	117	6	84	75,7	9,8	216	333	10	
3430,5	3051	379,5	22258	977,5	803,5	174	5459	519	1816	1119	40	287	60	310	61,6	17,1	215	700	11	
79	63	16	690	664,5	664,5	—	7906	520,5	1043	694	85	104	28	132	66,5	12,7	26	83	12	
831,5	790,5	41	7964	1929,5	1929,5	—	6671	461	1119	742	19	120	20	218	66,3	19,5	56	331	13	
500,5	220,5	—	2150	1576,5	1384	192,5	4949	102	811	617	2	117	31	44	76,1	5,4	66	197	14	
1692,5	1463,5	229	10351	832	820	12	3881	90	1387	967	—	368	2	50	69,8	3,6	89	301	15	
—	—	—	—	1104,5	1104,5	—	11561	676,5	1716	996	87	244	104	283	58,0	16,6	4	7	16	
200,5	160	40,5	626	1716,5	1251,5	465	5827	34	1515	1142	18	241	17	97	75,4	6,4	47	143	17	
1426,5	1377,5	49	5016	1580	1534,5	45,5	5263	527	1180	836	26	112	32	174	70,8	14,7	144	393	18	
196	196	—	2045	1512	1510,5	1,5	9248	669,5	1150	745	76	161	31	137	64,8	11,9	46	163	19	
—	—	—	—	858	858	—	6035	97,5	812	582	27	105	14	84	71,7	10,3	31	140	20	
718,5	718,5	—	717	1524	1484	40	904	58,5	941	704	—	71	90	76	74,8	8,1	72	171	21	
12094	10786	1028,5	72166	27766	26280	1486	139823	5844	22507	15280	654	3137	691	2745	67,9	12,2	1398	4783		

ление по угодьямъ остальныхъ 280 дес. неизвѣстно. 5) И 50 дес., распределение которыхъ по угодьямъ неизвѣстно. 6) И 1649

№ волостей.	НАЗВАНІЕ ВОЛОСТЕЙ.	Скотоводство										крестьянъ.								Распределение строеній.										№ волостей.				
		Количество скота по переписи 1887 года.							Подворное			распределение скота.								Надѣльныхъ домохозяевъ.		Изъ общаго числа избъ.												
		Лошадей.		Рогатаго.		Овецъ.	Свиней.	Головъ крупнаго скота на домохозяина.	Изъ всего			числа дворовъ.					Дворовъ безъ лошади и коровы.	Имѣющихъ избъ.																
		Рабочихъ.	Жеребятъ.	Коровъ.	Телятъ.				Безлошадн.	Съ 1 лошады.	Съ 2 лошад.	Съ 3 лошад.	Бол. 3-хъ лошад.	Безкоровныхъ.	Съ 1 коровою.	Съ 2-мя и болѣе.		% безлошадныхъ къ общему числу домохозяевъ.	% безкоровн. къ общему числу домохозяевъ.	Одну.	Двѣ и болѣе.	Бездомовыхъ.	Безземельно-бездомовыхъ.	По бѣлому.	По черному.	Деревянныхъ.	Каменныхъ и глинобитныхъ.	Крытыхъ соломою.	Крыт. дерев. и желѣз.		6-ти и менѣе аршинъ.	7 и 8 аршинъ.	9 и 10 аршинъ.	Болѣе 10 аршинъ.
61	62	63	64	65	66	67	68	69	70	71	72	73	74	75	76	77	78	79	80	81	82	83	84	85	86	87	88	89	90	91	92			
1	Андреевская	650	244	357	440	3828	959	2,0	173	119	126	53	27	189	265	44	34,7	38,0	133	352	9	55	71	128	253	373	8	380	1	210	165	5	1	1
2	Борецкая	1254	306	856	587	7225	813	2,2	308	316	200	108	46	342	461	175	31,5	35,0	232	725	2	228	11	104	637	738	3	741	—	491	243	2	5	2
3	Высоковская	1911	560	1065	1132	12305	2429	2,8	256	256	205	183	147	296	504	247	24,5	28,3	208	831	64	71	41	194	810	1000	4	1004	—	523	474	6	1	3
4	Дегтяно-Борковская	1442	271	791	676	8244	430	1,9	328	431	251	90	48	453	627	68	28,6	39,5	271	1003	—	102	27	162	857	1003	16	1017	2	742	265	8	4	4
5	Канинская	956	138	703	664	5724	1194	1,5	478	407	197	39	9	519	527	84	42,3	45,9	359	945	17	124	30	488	506	739	255	930	64	681	281	22	10	5
6	Карловская	598	134	512	341	2841	823	2,3	163	142	103	40	29	117	251	109	34,2	24,5	88	402	38	7	1	262	249	510	1	426	85	85	344	69	13	6
7	Кутлово-Борковская	1408	362	698	733	9450	835	2,0	324	307	271	125	40	426	595	46	30,4	39,9	280	890	27	128	6	166	792	953	5	958	—	359	563	36	—	7
8	Мало-Сапожковская	1293	240	800	793	7906	1803	1,8	423	421	204	87	46	509	567	105	35,8	43,1	353	1024	58	85	2	152	1002	1093	61	1154	—	946	195	6	7	8
9	Михѣвская	1088	217	687	611	7181	1840	1,7	371	362	183	71	30	436	499	82	36,5	42,9	283	794	47	126	37	269	635	886	18	904	—	592	297	6	9	9
10	Можаровская	1313	323	974	750	8162	1164	2,1	417	266	215	114	62	408	437	231	38,8	37,9	350	790	2	68	137	146	727	871	2	871	2	539	320	11	3	10
11	Морозово-Борковская	1834	372	1331	1131	11832	3151	1,6	898	663	320	109	41	902	967	162	44,2	44,4	737	1424	63	328	135	213	1425	1569	69	1637	1	1191	419	17	11	11
12	Муравлянская	1822	528	1048	1301	12440	1489	2,7	300	247	224	181	117	271	604	194	28,1	25,4	201	917	45	73	8	210	822	1022	10	1028	4	308	601	118	5	12
13	Напольновская	1642	504	849	868	8771	1239	2,1	424	248	267	149	87	447	621	107	36,1	38,0	360	868	24	225	10	216	752	960	8	965	3	335	578	53	2	13
14	Остро-Пластиковская	1176	253	753	687	8087	2440	2,2	254	286	198	85	54	322	401	154	29,0	36,7	202	758	16	35	26	160	673	831	2	819	14	543	284	1	5	14
15	Песочинская	1632	199	1217	935	8489	2387	1,9	505	547	297	77	50	526	756	194	34,2	35,6	343	1291	41	54	26	438	1010	1409	39	1419	29	1026	368	19	35	15
16	Пригородная	2097	357	1156	1065	14716	2737	1,9	632	488	335	178	87	724	853	143	36,7	42,1	513	1452	70	194	2	383	1212	1565	30	1590	5	1164	403	10	18	16
17	Путятинская	2015	343	1492	1083	8417	2397	2,2	403	630	361	114	54	503	819	240	25,8	32,2	300	1449	41	23	3	226	1356	1575	7	1547	35	422	1049	92	19	17
18	Романово-Дарковская	1554	379	1142	952	10150	2064	2,0	457	433	262	122	50	491	601	232	34,5	37,1	382	941	58	181	97	99	1009	1108	—	1105	3	776	323	5	4	18
19	Сараевская	1711	527	1001	1184	12376	1284	2,3	379	320	247	165	85	341	725	130	31,7	28,5	260	1007	50	92	21	274	863	1137	—	1130	7	381	688	66	2	19
20	Телятниковская	1288	428	837	905	7824	1139	2,5	260	222	166	111	84	209	477	157	30,8	24,8	156	718	32	62	8	109	700	807	2	809	—	298	468	43	—	20
21	Чучковская	1287	305	701	656	8311	3101	2,0	316	342	214	84	57	460	436	117	31,2	45,4	271	860	19	62	15	169	788	941	16	919	38	713	235	5	4	21
	ВСЕГО по Сапожковскому уѣзду	29971	6990	18970	17494	184279	35718	2,0	8069	7453	4848	2285	1250	8891	11993	3021	33,8	37,2	6282	19441	723	2323	714	4568	17078	21090	556	21353	293	12325	8563	600	158	

№ волостей.	НАЗВАНІЕ ВОЛОСТЕЙ.	Распределение строений.					Промыслы крестьянъ.					Заведеній.			
		Холостыхъ строений.					Мѣстныя.					Торговыхъ.			
		Дворовъ.		Число семей.			Мужчинъ, занимающихся отхожими промыслами.					Промышленныхъ.			
		Плетневыхъ.	Заборы и каменныхъ	Горницъ (клѣтей).	Амбаровъ и сараевъ.	Ригъ и овиновъ.	Число взросл. мастер.	Гдѣ есть мастер.	Имѣющ. земл. зараб.	Съ проч. зараб.	Всѣхъ промысл.	Мужчинъ, занимающихся отхожими промыслами.	Промышленныхъ.	Трактировъ и другихъ лит. заведеній.	Лавокъ.
93	94	95	96	97	98	99	100	101	102	103	104	105	106		
1	Андреевская	315	32	152	306	303	52	47	94	43	184	57	11	—	—
2	Борецкая	697	13	187	136	483	96	75	160	66	301	51	23	2	—
3	Высоковская	891	17	478	835	920	83	74	140	55	269	57	50	—	—
4	Дегтяно-Борковская	1003	9	112	138	826	167	137	195	125	457	99	28	4	3
5	Каннинская	416	397	249	638	716	466	352	262	102	716	488	39	—	8
6	Карловская	63	360	238	320	237	97	80	65	52	197	32	5	3	5
7	Кутлово-Борковская	725	83	305	311	744	79	67	373	138	578	82	23	—	5
8	Мало-Сапожковская	925	14	132	458	838	278	203	276	103	582	274	35	—	—
9	Михѣевская	450	267	174	557	665	248	193	349	88	630	179	39	—	6
10	Можаровская	418	351	483	513	435	394	303	124	74	501	98	28	2	1
11	Морозово-Борковская	1113	271	351	719	1206	731	485	497	159	1141	230	80	5	11
12	Муравлянская	908	14	471	606	804	55	50	199	227	467	44	37	—	2
13	Напольновская	734	32	225	547	689	64	63	201	44	308	112	13	2	—
14	Остро-Пластиковская	160	579	519	331	533	137	128	283	135	546	97	17	2	7
15	Песочинская	818	396	253	471	1017	206	182	329	181	692	247	20	6	11
16	Пригородняя	1328	37	308	535	1284	292	230	398	163	791	112	19	—	2
17	Путятинская	696	587	608	678	1008	111	79	315	119	513	73	38	1	9
18	Романово-Дарковская	591	339	478	987	1018	161	135	412	81	628	142	46	2	3
19	Сараевская	928	29	392	600	787	146	119	285	183	587	71	23	6	—
20	Телятниковская	736	—	293	381	583	73	65	86	52	203	59	10	1	—
21	Чучковская	30	783	504	393	452	217	192	256	179	627	117	57	—	1
ВСЕГО по Сапожковскому уѣзду		13945	4610	6912	10460	15548	4153	3259	5290	2369	10918	2721	641	36	74

№ волостей.	Плодовыхъ деревьевъ.	Колодокъ пчель.	Казенныхъ окладныхъ душъ.	Раскладочныхъ единицъ (мірскихъ).	Годовой окладъ въ рубляхъ.							Страхового сбора.	Недвижимыя 1887 г. въ рубляхъ.		Доходы съ обществ. оброч. статей въ рубляхъ.	Живущихъ на сторону со всѣмъ семействомъ					
					Сбора.			Сумма платежей.					Всей.	Средній размѣръ на на-дѣльную домохозяйна.		Семей.	Въ нихъ душъ об. пола.				
					Земскаго.	Волостнаго.	Сельскаго.	Всѣхъ.	На десятину на-дѣла.	На окладную душ.	На работника.										
					Оброчн. подат., или выкупн. платежей.	Государственныхъ пла-тежей.	Земскаго.	Волостнаго.	Сельскаго.	Всѣхъ.	На десятину на-дѣла.		На окладную душ.	На работника.		Всей.	Средній размѣръ на на-дѣльную домохозяйна.	Доходы съ обществ. оброч. статей въ рубляхъ.	Семей.	Въ нихъ душъ об. пола.	
107	108	109	110	111	112	113	114	115	116	117	118	119	120	121	122	123	124	125			
1	215	110	1032	806	1236	185	500	807	598	3326	2,7	3,2	4,4	713	987	2,4	—	45	222	1	
2	1830	165	1873	1895	18687	1401	3347	1316	3287	28038	2,5	15,0	19,4	2553	18684	19,6	2220	11	39	2	
3	5291	613	2208	2190	22219	2005	4789	932	2572	32517	2,1	14,7	18,8	2930	42025	43,4	424	46	172	3	
4	—	300	2320	3296	9589	3163	2076	855	4081	19764	2,8	8,5	11,2	2087	7985	7,2	200	13	62	4	
5	1147	165	2274	2944	11023	625	1498	1512	4695	19353	3,4	8,5	10,8	2322	8121	7,5	133	26	81	5	
6	137	421	950	947	3100	195	467	771	1568	6101	2,4	6,4	8,3	736	428	1,0	350	3	27	6	
7	469	730	2810	2734	5718	639	1543	914	3164	11978	2,9	4,3	6,8	883	3300	3,2	325	70	329	7	
8	2149	141	2463	3757	17929	1654	4749	1297	3665	29294	2,1	11,9	14,2	2287	13298	11,4	30	15	63	8	
9	5439	743	2039	2609	5689	591	1410	950	2038	10678	2,3	5,2	6,5	2395	2025	2,1	—	34	120	9	
10	985	496	2443	2415,3	11375	836	1998	979	3021	18209	2,8	7,5	10,0	2499	11976	13,9	50	114	380	10	
11	4065	667	3898	3825	9042	852	2035	1254	5481	18664	2,9	4,8	6,1	2703	9431	5,2	1943	161	789	11	
12	1644	242	2420	2828	19793	1766	4214	1360	5484	32617	2,5	13,5	18,6	2646	3	—	500	24	108	12	
13	642	376	2590	2557	9544	847	2017	1426	2485	16319	2,7	6,3	8,6	1733	715	0,6	375	80	331	13	
14	876	515	1911	1997	9152	859	1630	725	2623	14989	2,4	7,8	10,5	1343	5771	7,1	12	18	79	14	
15	8213	475	3057	3451,3	9874	768	1831	1566	3390	17429	2,8	5,7	7,1	3058	7163	5,2	—	8	37	15	
16	2792	566	3322	5127	27266	2037	4865	1571	7129	42868	2,5	12,9	15,0	3584	3064	1,8	859	47	240	16	
17	1405	946	3671	4157	18874	1542	3685	1644	4394	30139	2,0	8,2	12,1	2854	5651	3,7	1724	7	19	17	
18	1930	1200	2701	3054	14043	954	1620	1495	3753	21865	2,0	8,1	11,0	2198	3205	2,7	81	89	382	18	
19	3209	586	2319	2296	16625	1577	3782	1464	5258	28706	2,6	12,4	15,5	2802	13116	11,4	1778	38	140	19	
20	4844	271	1758	1756	15235	1380	3297	859	1715	22486	2,1	12,8	16,0	1644	4696	5,8	860	13	44	20	
21	606	495	2342	1612	8771	802	1923	1030	3589	16115	2,2	6,9	9,8	2112	5136	5,5	20	31	119	21	
ВСЕГО		47908	10223	50401	56254	264784	24678	53276	24727	73990	441455	2,4	8,8	11,5	46082	166780	7,4	11884	893	3983	

№ п/п	Имя	Возраст	Содержание	История		Итого
				в 1927 г.	в 1928 г.	
101	Иванов Иван	45	Содержание	100	100	200
102	Петров Петр	35	Содержание	100	100	200
103	Сидоров Сид	55	Содержание	100	100	200
104	Климов Кли	40	Содержание	100	100	200
105	Васильев Вас	60	Содержание	100	100	200
106	Попов Поп	30	Содержание	100	100	200
107	Смирнов Сми	50	Содержание	100	100	200
108	Морозов Моро	40	Содержание	100	100	200
109	Иванов Иван	45	Содержание	100	100	200
110	Петров Петр	35	Содержание	100	100	200
111	Сидоров Сид	55	Содержание	100	100	200
112	Климов Кли	40	Содержание	100	100	200
113	Васильев Вас	60	Содержание	100	100	200
114	Попов Поп	30	Содержание	100	100	200
115	Смирнов Сми	50	Содержание	100	100	200
116	Морозов Моро	40	Содержание	100	100	200
117	Иванов Иван	45	Содержание	100	100	200
118	Петров Петр	35	Содержание	100	100	200
119	Сидоров Сид	55	Содержание	100	100	200
120	Климов Кли	40	Содержание	100	100	200

№ волости	Название волости	Число дворовъ по X ревизіи (1858 годъ)		Число дворовъ по переписи 1887 г.
		Всего	Удѣльныхъ	
1	Андреевская	5274	273	547
2	Борисовская	184	5	184
3	Висковская	48	139	82
4	Детини-Борковская	501	1705	884
5	Барзевская	300	1270	800
6	Кутылово-Борковская	380	1252	674
7	Михеевская	71	87	12
8	Можаревская	380	1197	812
9	Морозово-Борковская	217	1706	1807
10	Муравлинская	218	2747	1208
11	Ливольновская	262	1808	212
12	Остро-Плещиковская	330	2430	1117
13	Бесовинская	302	1500	1500
14	Путинская	307	1514	1514
15	Томаново-Дарковская	329	1845	371
16	Саревская	39	312	127
17	Телятинская	30	388	210
18	Угловская	500	3118	1817

С В О Д Н Ы Я

ЭКОНОМИЧЕСКІЯ ТАБЛИЦЫ

по разрядамъ крестьянъ каждой изъ волостей

САПОЖКОВСКАГО УЪЗДА.

№ волости	Название волости	Число дворовъ по X ревизіи (1858 годъ)		Число дворовъ по переписи 1887 г.
		Всего	Удѣльныхъ	
1	Андреевская	5274	273	547
2	Борисовская	184	5	184
3	Висковская	48	139	82
4	Детини-Борковская	501	1705	884
5	Барзевская	300	1270	800
6	Кутылово-Борковская	380	1252	674
7	Михеевская	71	87	12
8	Можаревская	380	1197	812
9	Морозово-Борковская	217	1706	1807
10	Муравлинская	218	2747	1208
11	Ливольновская	262	1808	212
12	Остро-Плещиковская	330	2430	1117
13	Бесовинская	302	1500	1500
14	Путинская	307	1514	1514
15	Томаново-Дарковская	329	1845	371
16	Саревская	39	312	127
17	Телятинская	30	388	210
18	Угловская	500	3118	1817

№ волостей.	НАЗВАНІЕ ВОЛОСТЕЙ.	Численность приписнаго								
		Число общинъ.	По X ревизіи (1858 годъ).			Число душъ, получившихъ надѣлъ по уст. грамотъ или влад. записок.	Домохозяевъ.	По переписи		
			Мужскаго пола.	Женскаго пола.	Всего обоего пола.			Муж. пола.		
								Всего.	Отъ 18—60 л.	Полурабочниковъ.
1	Андреевская	5	274	273	547	236	118	391	202	64
2	Борецкая	2	112	91	203	93	53	134	79	12
3	Высоковская	6	153	159	312	127	48	139	62	19
4	Дегтяно-Борковская	3	1229	1266	2495	1171	591	1765	884	174
5	Кавинская	10	2236	2302	4538	2143	1090	3374	1728	336
6	Карловская	7	820	827	1647	786	390	1270	600	166
7	Кутлово-Борковская	8	984	984	1968	940	386	1352	674	136
8	Михѣвская	2	54	54	108	38	24	71	37	12
9	Можаровская	8	2686	2511	5197	2350	995	3130	1693	345
10	Морозово-Борковская	11	1796	1897	3693	1703	918	2747	1398	527
11	Муравлянская	9	396	386	782	346	166	504	249	58
12	Напольновская	17	1372	1391	2763	1227	577	1806	912	262
13	Остро-Пластиковская	13	1586	1660	3246	1502	687	2136	1117	350
14	Песочинская	9	2006	1933	3939	1828	911	2879	1500	392
15	Путятинская	45	2527	2516	5043	2288	951	3090	1544	307
16	Романово-Дарковская	16	1450	1387	2837	1322	666	1845	971	335
17	Сараевская	6	187	204	391	175	107	312	157	35
18	Телятниковская	2	255	246	501	276	146	388	210	39
19	Чучковская	8	2346	2355	4701	2299	1013	3118	1647	500
	ВСЕГО по Сапожковскому уѣзду	187	22469	22442	44911	20850	9837	30451	15664	4069

№ волостей.	населенія.														Рабочая сила семей.										Грамотность по переписи 1887 г.	
	1887 года.														Семей, имѣющихъ.										Грамотныхъ.	Учащихся.
	Ж. п.		Всего обоего пола.		Число рабочихъ безземельныхъ.		% прибыли или убыли всего населенія.		Семей, безъ рабочихъ.		Семей, гдѣ только.		Семей, имѣющихъ.													
	Всего.	Отъ 16—55 лѣтъ.	Всего обоего пола.	Число рабочихъ безземельныхъ.	% прибыли или убыли всего населенія.	Число семей.	Въ нихъ душъ обоего пола.	Семей, составъ коихъ неизвѣстенъ.	Полурабочники.	Одинъ работникъ безъ полураб.	1½ работника.	2 работника.	2½ работника.	3 работника.	3½ работника.	4 и болѣе раб.	Мужскаго пола.	Женскаго пола.	Мальчиковъ.	Дѣвочекъ.						
1	391	194	782	15	+43	5	8	—	2	34	20	16	17	8	8	8	24	1	4	—	1					
2	118	65	252	8	+24	2	4	1	1	22	7	10	3	4	1	2	4	—	—	—	—	2				
3	143	65	282	2	—10	—	—	1	—	25	9	6	6	—	—	1	3	—	1	—	—	3				
4	1895	883	3660	22	+47	24	48	—	8	260	78	101	46	29	23	22	195	4	96	—	—	4				
5	3498	1760	6872	43	+51	35	93	6	18	432	134	208	88	89	34	46	443	17	171	13	—	5				
6	1306	564	2576	23	+56	16	33	—	5	138	70	66	39	22	21	13	200	20	76	9	—	6				
7	1277	703	2629	20	+34	11	29	—	7	136	42	73	39	34	20	24	81	—	13	—	—	7				
8	76	44	147	1	+36	1	2	—	—	8	3	4	6	2	—	—	10	—	2	—	—	8				
9	3131	1617	6261	269	+20	41	86	—	13	355	106	191	97	74	55	63	507	5	139	—	—	9				
10	2690	1450	5437	74	+47	42	71	3	32	282	185	126	109	46	56	37	363	1	68	4	—	10				
11	460	198	964	5	+23	5	14	—	3	65	25	35	14	11	4	4	8	—	—	—	—	11				
12	1709	883	3515	58	+27	17	41	—	11	193	101	103	67	40	27	18	125	2	58	1	—	12				
13	2195	1137	4331	35	+33	18	35	1	28	214	117	103	91	33	44	38	222	3	163	2	—	13				
14	2919	1452	5798	31	+47	27	58	—	13	290	160	158	105	72	46	40	684	17	109	4	—	14				
15	3051	1467	6141	23	+22	22	56	—	15	364	117	200	96	58	38	41	262	10	130	8	—	15				
16	1780	962	3625	63	+28	19	33	—	27	243	124	101	79	28	23	22	329	7	145	2	—	16				
17	304	148	616	13	+58	6	18	1	2	38	15	23	11	5	4	2	29	—	10	—	—	17				
18	365	189	753	17	+50	4	8	—	3	65	19	35	8	7	4	1	21	3	1	—	—	18				
19	3131	1614	6249	51	+33	36	61	1	18	307	202	174	108	55	59	53	483	18	266	4	—	19				
	30439	15395	60890	773	+36	331	698	14	206	3471	1534	1733	1029	617	467	435	3993	108	1452	47	—	—				

№№ волостей.	НАЗВАНИЕ ВОЛОСТЕЙ.	Землевладѣніе крестьянъ.											
		Десятинъ надѣльной земли.						Собственной земли.					
		Общественной.	Полвор. и четверт.	Всего.	Приходится.		У нихъ деся- тинъ.	Въ томъ числѣ.			Число семей, арендующихъ выѣ- нательную землю.		
					На надѣльн. душу.	На надѣльн. работника.		Пашни.	Лука.	Лѣса.			
30	31	32	33	34	35	36	37	38	39	40			
І. К р е с т ь я н е													
1	Андреевская	580	—	580	2,5	3,1	—	—	—	—	—	—	92
2	Борецкая	229	—	229	2,5	3,2	—	—	—	—	—	—	10
3	Высоковская	247	—	247	1,9	4,1	5	31	—	—	—	—	14
4	Дегтяно-Борковская	3025	—	3025	2,6	3,5	17	357,5	327,5	30	—	—	328
5	Канинская	5458	—	5458	2,6	3,2	23	238,5	160	5,5	73	371	—
6	Карловская	2501	—	2501	3,2	4,3	144	1486	369	31	145	253	—
7	Кутлово-Борковская	771	1734	2505	2,7	3,8	45	89	89	—	—	—	200
8	Михѣвская	75	—	75	2,0	2,1	—	—	—	—	—	—	3
9	Можаровская	4760	1568	6328	2,7	4,4	14	290	266,5	23,5	—	—	331
10	Морозово-Борковская	4733	—	4733	2,8	3,6	9	82	56	17	9	397	—
11	Муравлянская	663	—	663	1,9	2,7	59	229,5	220,5	6	3	64	—
12	Напольновская	1557	805	2362	1,9	2,8	29	154	143,5	10,5	—	—	253
13	Остро-Пластиковская	4850	25	4875	3,2	4,5	49	422,5	405	17,5	—	—	330
14	Песочинская	5426	—	5426	3,0	3,7	11	123,5	115,5	8	—	—	232
15	Путятинская	5858	845	6703	2,9	4,4	73	847	794,5	52,5	—	—	528
16	Романово-Дарковская	1433	2027	3460	2,6	3,8	30	757,5	674,5	48,5	34,5	361	—
17	Сараевская	398	—	398	2,3	2,8	—	—	—	—	—	—	41
18	Телятниковская	621	—	621	2,3	3,2	—	—	—	—	—	—	15
19	Чучковская	6300	965	7265	3,2	4,6	5	205	180	15	10	385	—
ВСЕГО по Сапожков- скому уѣзду		49485	7969	57454	2,8	3,9	513	5313	3801,5	265	274,5	4208	—

1) Разныхъ угодій. 2) И 941 дес., распределеіе которыхъ по угодьямъ неизвѣстно. 3) И 972 дес., распределеіе

№№ волостей.	Аренда земли.											Подворное распред. надѣльной земли и способъ ея обработки. Домохозяйствъ.							
	Внѣнадѣльной.											Имѣющихъ надѣль.							
	На года.		На 1 носѣвъ.			Всего на сумму.	Число надѣловъ, арендуемыхъ изъ надѣльной земли.	Изъ нихъ											
	Въ томъ числѣ.	Всего десятинъ.	Въ томъ числѣ.	Всего на сумму.	Обработ. его своимъ инвентар.			Обработ. его чужимъ инвентар.	Сдающихъ весь надѣль.	Обработывающихъ лично весь надѣль.	Сдающихъ весь на- дѣль.	Всѣхъ семей.	Въ нихъ душъ об. пола.						
Всего десятинъ.	Пашни.	Лука.	Всего на сумму.	Пашни.	Лука.	Всѣхъ.	Весь.	Часть сляющ.	Весь.	Часть сляющ.	Сдающихъ весь на- дѣль.	Сдающихъ весь на- дѣль.	Всѣхъ семей.	Въ нихъ душъ об. пола.					
41	42	43	44	45	46	47	48	49	50	51	52	53	54	55	56	57	58	59	
б ы в ш і е п о м ѣ щ и ч ь и .																			
—	—	—	—	621	609	12	1814	33	109	64	19	3	3	20	58,7	18,3	9	32	1
—	—	—	—	16	16	—	168	15,5	48	26	—	7	1	14	54,2	29,2	5	26	2
—	—	—	—	62	62	—	548	15	46	28	—	7	1	10	60,9	21,7	2	4	3
653	653	—	6230	633,5	633,5	—	8517	150	557	378	12	84	4	79	67,9	14,2	34	69	4
288,5	270	18,5	1483	924,5	919	5,5	5560	353,5	1047	593	48	172	97	137	56,6	13,1	43	135	5
—	—	—	—	693	399,5	293,5	4101	21,5	361	297	6	42	—	16	82,3	4,4	29	104	6
42	42	—	480	921,5	921,5	—	5768	89	373	253	24	21	10	65	67,8	17,4	13	45	7
—	—	—	—	16	6	10	146	3	22	17	—	2	—	3	77,3	13,6	2	8	8
60	60	—	841	608	597	11	5647	119	803	607	2	108	6	80	75,6	10,0	192	832	9
847	826,5	20,5	5662	473	339,5	133,5	2339	197,5	836	528	36	96	48	128	63,2	15,3	82	274	10
70	54	16	560	156,5	156,5	—	1982	65,5	161	104	5	17	4	31	64,6	19,3	5	15	11
660,5	619,5	41	6520	915	915	—	1736	173	546	369	3	67	6	101	67,6	18,5	31	201	12
185,5	185,5	—	450	1199,5	1053,5	146	3649	84,5	642	490	2	90	29	31	76,3	4,8	45	130	13
212,5	183,5	29	1511	739	727	12	3110	63	866	604	—	228	2	32	69,7	3,7	45	135	14
191,5	151	40,5	572	1560,5	1188,5	372	5057	19	921	704	6	160	10	41	76,4	4,5	30	99	15
1051	1015	36	3762	773	772	1	2422	261	591	395	10	57	14	113	66,8	19,5	75	198	16
—	—	—	—	212,5	212,5	—	1544	18,5	97	63	4	5	1	24	64,9	24,7	10	47	17
—	—	—	—	102	102	—	720	49	134	67	—	34	—	33	50,0	24,6	12	62	18
718,5	718,5	—	717	1524	1484	40	904	58,5	941	704	—	71	90	76	74,8	8,1	72	171	19
4980	4778,5	201,5	28788	12150,5	11114	1036,5	55732	1789	9101	6291	177	1271	326	1036	69,1	11,4	736	2587	—

которыхъ по угодьямъ неизвѣстно.

№№ волостей.	НАЗВАНИЕ ВОЛОСТЕЙ.	Скотоводство									
		Количество скота по переписи 1887 года.						Подворное			
		Лошад.		Рогатог.		Овецъ.	Свиней.	Головъ крупнаго скота на домохозяина.	Изъ всего		
		Рабочихъ.	Жеребятъ.	Коровъ.	Телятъ.				Безлошадн.	Съ 1 лошады.	Съ 2 лошад.
60	61	62	63	64	65	66	67	68	69		
К р е с т ь я н е											
1	Андреевская	194	42	94	114	1156	239	2,4	24	39	30
2	Борецкая	56	20	41	35	306	37	1,8	25	15	6
3	Высоковская	52	13	30	52	476	47	1,7	24	8	10
4	Дегтяно-Борковская	707	141	420	331	5032	90	1,9	189	223	110
5	Канинская	912	131	662	614	5400	1114	1,4	463	395	188
6	Карловская	582	134	456	326	2830	742	2,7	86	136	100
7	Кутлово-Борковская	534	144	246	286	3620	339	2,0	110	116	96
8	Михѣевская	24	1	20	21	168	39	1,8	7	11	5
9	Можаровская	1205	305	902	704	7316	1058	2,1	381	255	202
10	Морозово-Борковская	1022	217	712	623	6825	1649	1,9	351	296	179
11	Муравлянская	190	59	107	139	1254	215	1,8	67	38	36
12	Напольновская	754	222	416	423	4289	563	2,0	205	128	150
13	Остро-Пластиковская	955	206	588	532	6568	2011	2,2	190	223	159
14	Песочинская	928	107	794	600	5947	1704	1,9	305	370	178
15	Путятинская	1203	209	842	725	5468	1473	2,2	241	371	235
16	Романово-Дарковская	692	182	501	442	4116	1095	1,8	259	218	129
17	Сараевская	105	32	73	82	627	111	1,7	40	39	20
18	Телятниковская	109	32	79	73	512	106	1,3	79	40	14
19	Чучковская	1287	305	701	656	8311	3101	2,0	316	342	214
	ВСЕГО по Сапожковскому уѣзду	11511	2502	7684	6778	70221	15733	2,0	3362	3263	2061

№№ волостей.	КРЕСТЬЯНЪ.	Распределение строеній.																						
		распределение скота.											Изъ общаго числа избъ.											
		числа дворовъ						Имѣющихъ избъ.	Надѣльных домохозяевъ.			Топащихся.					Деревянныхъ.	Каменныхъ и глинобитныхъ.	Крытыхъ соломою.	Крыт. дерев. и желѣз.	6-ти и менѣ аршинъ.	7 и 8 аршинъ.	9 и 10 аршинъ.	Болѣе 10 аршинъ.
		Съ 3 лошад.	Бол. 3-хъ лошад.	Безкоровныхъ.	Съ 1 коровою.	Съ 2-мя и болѣе.	% безлошадныхъ къ общему числу домохозяевъ.		% безкоровн. къ общему числу домохозяевъ.	Дворовъ безъ лошади и коровы.	Одну.	Двѣ и болѣе.	Безземельно-бездомовыхъ.	По бѣлому.	По черному.									
70	71	72	73	74	75	76	77	78	79	80	81	82	83	84	85	86	87	88	89	90	91			
б ы в ш і е п о м ѣ щ и ч ь и .																								
	14	11	35	72	11	20,3	29,7	20	98	2	9	9	37	65	98	4	102	—	49	50	2	1	1	
	5	2	23	24	6	47,2	43,4	18	37	—	11	1	5	36	41	—	41	—	32	9	—	—	2	
	3	3	25	15	8	50,0	52,1	20	30	2	14	1	15	20	35	—	35	—	29	6	—	—	3	
	46	23	227	333	31	32,0	38,4	153	481	—	76	18	63	434	484	13	495	2	325	161	8	3	4	
	37	7	506	510	74	42,5	46,4	349	914	13	120	29	469	486	704	231	895	60	657	267	22	9	5	
	40	28	84	199	107	22,1	21,5	57	339	18	3	1	158	249	406	1	390	17	83	291	31	2	6	
	47	17	163	208	15	28,5	42,2	99	319	11	43	4	68	280	348	—	348	—	104	224	20	—	7	
	1	—	4	20	—	29,2	16,7	4	19	—	3	2	1	18	19	—	19	—	11	8	—	—	8	
	102	55	376	403	216	38,3	37,8	321	739	1	63	122	140	671	809	2	809	2	496	302	10	3	9	
	67	25	335	471	112	38,2	36,5	271	680	33	123	44	108	679	758	29	786	1	530	240	11	6	10	
	22	3	69	88	9	40,4	41,6	58	126	3	27	3	14	122	135	1	136	—	54	75	6	1	11	
	61	33	210	320	47	35,5	36,4	166	424	7	114	1	73	397	464	6	470	—	194	260	16	—	12	
	68	47	254	312	121	27,7	37,0	149	599	13	28	15	108	550	656	2	647	11	419	236	1	2	13	
	41	17	293	476	142	33,5	32,2	202	805	25	35	13	231	662	889	4	885	8	641	236	2	14	14	
	70	34	289	502	160	25,3	30,4	182	896	11	13	1	94	855	946	3	948	1	280	624	44	1	15	
	39	21	285	293	88	38,9	42,8	224	457	17	117	44	61	464	525	—	523	2	398	125	1	1	16	
	7	1	41	59	7	37,4	38,3	33	77	2	18	2	21	68	89	—	89	—	40	45	4	—	17	
	12	1	73	67	6	54,1	50,0	57	110	2	22	4	10	112	120	2	122	—	66	55	1	—	18	
	84	57	460	436	117	31,2	45,4	271	860	19	62	15	169	788	941	16	919	38	713	235	5	4	19	
	766	385	3752	4808	1277	34,2	38,1	2654	8010	179	901	329	1845	6956	8467	334	8659	142	5121	3449	184	47		

№ волостей.	НАЗВАНІЕ ВОЛОСТЕЙ.	Распределение строений.					Промыслы крестьянъ.					Заведеній.		Годовой окладъ въ рубляхъ.										Недоимки въ 1 января 1887 г. въ рубляхъ.		Живущихъ на сторонѣ со всѣмъ семействомъ.								
		Холостыхъ строений.					Мѣстные.					Торговыхъ.		Сбора.			Сумма платежей.																	
		Дворовъ.		Горницъ (клѣтей).			Ригъ и овиновъ.	Число взроsl. мастер.	Число семей.				Промышленныхъ.	Трактировъ и другихъ пит. заведеній.	Земскаго.	Волостнаго.	Сельскаго.	Всѣхъ.	На десятину на дѣла.	На окладную душу.	На работника.	Всей.	Средній размѣръ на на- дѣльного домохозяина.	Доходы съ обществ. оборот. статей въ рубляхъ.	Семей.	Въ нихъ душъ об. пола.								
		Плетневыхъ.	Забора. и каменныхъ.	Горницъ (клѣтей).	Амбаровъ и са- раевъ.	Число семей.			Гдѣ есть мастер.	Имѣющ. земл. зараб.	Съ проч. зараб.	Всѣхъ промысл.															Мужчинъ, занимающихся отхо- жими промыслами.	Сборъ.	Всѣхъ.	На десятина на дѣла.	На окладную ду- шу.	На работника.	Всей.	Семей.
І. Крестьяне бывшіе помѣщичьи.																																		
1	Андреевская	76	20	52	97	86	11	9	28	9	46	2	5	—	82	51	236	226	1202	83	197	185	147	1814	3,1	7,7	9,0	110	1,0	—	5	25	1	
2	Борецкая	36	3	9	2	22	3	3	17	6	26	13	—	1	—	—	115	93	476	31	74	81	80	742	3,2	6,5	9,4	122	2,5	—	5	9	2	
3	Высоковская	32	1	13	18	25	5	4	19	1	24	3	1	—	80	4	127	111	411	33	77	35	204	760	3,0	6,0	12,3	328	7,2	—	4	11	3	
4	Дегтино-Борковская	485	6	42	63	402	122	98	118	67	283	62	19	2	—	202	1178	1656	6132	399	857	430	1974	9792	3,2	8,3	11,1	3747	6,7	—	12	58	4	
5	Канинская	388	393	224	601	684	435	343	252	99	694	486	38	—	968	140	2204	2822	10606	606	1459	1465	4597	18733	3,4	8,5	10,8	8121	7,8	133	25	81	5	
6	Карловская	63	296	196	307	237	29	26	64	28	118	15	5	1	103	356	791	790	2979	187	448	644	1281	5539	2,2	7,0	9,2	428	1,2	—	1	6	6	
7	Кутлово-Борковская	267	28	131	145	270	34	29	195	42	266	29	12	—	207	206	940	925	5081	351	839	315	1217	7803	3,1	8,3	11,6	2363	6,3	325	21	100	7	
8	Михѣвская	17	2	10	—	18	3	3	16	1	20	5	—	—	6	—	50	38	156	10	24	24	66	280	3,7	5,6	7,6	135	6,1	—	3	6	8	
9	Можаровская	387	328	448	486	406	376	285	115	69	469	88	28	2	785	496	2278	2254,5	11375	819	1957	916	2657	17724	2,8	7,8	10,5	11943	14,9	50	105	340	9	
10	Морозово-Борковская	528	155	194	378	647	201	157	243	67	467	76	37	—	2534	399	1623	1627	9042	592	1416	592	2636	14278	3,0	8,8	10,2	7528	9,0	70	73	365	10	
11	Муравлянская	119	1	60	63	100	12	11	70	34	115	4	2	—	63	67	351	353	1390	94	224	197	355	2260	3,4	6,4	9,1	—	—	—	9	41	11	
12	Напольновская	342	17	114	254	357	37	36	132	25	193	54	7	1	368	161	1228	1209	4825	337	807	658	867	7494	3,2	6,1	8,2	61	0,1	—	31	141	12	
13	Остро-Пластиковская	77	515	432	256	423	118	111	231	108	450	57	13	2	361	382	1501	1575	7851	574	1375	602	2208	12610	2,6	8,4	11,3	4827	7,5	12	10	40	13	
14	Песочинская	557	204	179	303	650	114	96	251	76	423	227	10	5	4196	405	1853	2261,5	9874	642	1530	951	2414	15411	2,8	8,3	10,3	5564	6,4	—	2	14	14	
15	Путятинская	436	370	437	362	624	33	23	256	43	322	41	11	—	331	504	2342	2414	9703	671	1606	1020	2416	15416	2,3	6,6	10,0	3991	4,3	84	3	7	15	
16	Романово-Дарковская	248	180	246	382	428	82	70	225	43	338	83	29	1	867	536	1375	1310	6096	384	891	752	1674	9797	2,8	7,1	10,1	1513	2,6	—	46	216	16	
17	Сараевская	74	4	35	51	63	3	3	47	9	59	16	5	—	120	49	179	174	816	56	135	113	455	1575	4,0	8,8	10,0	660	6,8	—	7	36	17	
18	Телятниковская	101	—	33	38	64	19	18	21	13	52	9	6	—	—	1	278	276	1291	87	208	114	255	1955	3,1	7,0	9,3	1319	9,8	—	10	34	18	
19	Чучковская	30	783	504	393	452	217	192	256	179	627	117	57	—	606	495	2342	1612	8771	802	1923	1030	3589	16115	2,2	6,9	9,8	5136	5,5	20	31	119	19	
	ВСЕГО по Сапожков- скому уѣзду	4263	3306	3359	4199	5958	1874	1517	2556	919	4992	1387	285	15	33	11677	4454	20991	21727	98077	6758	16047	10124	29092	160098	2,8	7,6	10,2	57896	6,4	694	403	1849	

№№ волостей.	НАЗВАНІЕ ВОЛОСТЕЙ.	Землевладѣніе крестьянъ.											
		Десятинъ надѣльной земли.						Собственной земли.					
		Общественной.	Подвор. и четверт.	Всего.	Приходится.		У нихъ десяти.	Въ томъ числѣ.			Число семей, арендующихъ въ-надѣльную землю.		
					На надѣльн. душу.	На надѣльн. работника.		Пашни.	Луга.	Лѣса.			
30	31	32	33	34	35	36	37	38	39	40			
II. Крестьяне													
1	Борецкая	78	—	78	3,0	5,6	—	—	—	—	—	—	2
2	Высоковская	79	—	79	2,5	2,9	2	9	—	—	—	—	6
3	Кутлово-Борковская	78	—	78	3,0	3,9	—	—	—	—	—	—	9
4	Муравлянская	123	—	123	2,5	3,6	12	45	45	—	—	—	6
5	Напольновская	163	—	163	2,7	4,1	5	14	14	—	—	—	15
6	Остро-Пластиковская	18	—	18	1,8	2,3	—	—	—	—	—	—	4
7	Путятинская	69	—	69	2,9	5,8	2	15,5	15,5	—	—	—	4
8	Сараевская	23	—	23	2,6	1,8	—	—	—	—	—	—	5
ВСЕГО по Сапожковскому уѣзду		631	—	631	2,7	3,8	21	83,5	74,5 ³⁾	—	—	—	51
III. Крестьяне													
1	Высоковская	24	—	24	2,4	6,0	—	—	—	—	—	—	1
IV. Крестьяне													
1	Андреевская	635	—	635	0,8	1,4	—	—	—	—	—	—	232
2	Борецкая	22	—	22	0,8	1,4	1	2	2	—	—	—	6
3	Дегтяно-Борковская	251	—	251	0,8	1,3	—	—	—	—	—	—	94
4	Кутлово-Борковская	1338	—	1338	0,8	1,4	66	559	459	25	75	393	393
5	Михѣвская	965	—	965	0,8	1,1	1	8	4	2	2	420	420
6	Можаровская	121	—	121	0,7	1,2	2	28	28	—	—	—	40

1) Разныхъ угодій. 2) Составъ семьи неизвѣстенъ. 3) И 9 дес., распределеіе которыхъ по угодьямъ неизвѣстно.

(Крест. госуд., б. помѣщ., полн. собств. и на дарств. надѣль).

Аренда земли.										Подворное распред. надѣльной земли и способъ ея обработки. Домохозяйствъ.									
Внѣнадѣльной.										Имѣющихъ надѣль.									
На года.					На 1 посѣвъ.					Изъ нихъ					%				
Всего десятинъ.	Въ томъ числѣ.		Всего на сумму.	Всего десятинъ.	Въ томъ числѣ.		Всего на сумму.	Число надѣловъ, арендуемыхъ изъ надѣльной земли.	Всѣхъ.	Обработ. его своимъ инвентар.		Обработ. его чужимъ инвентар.		Сдающихъ весь надѣль.	Обработывающихъ лично весь надѣль.	Сдающихъ весь на-дѣль.	Всѣхъ семей.	Въ нихъ душъ об. пола.	№№ волостей.
	Пашни.	Луга.			Всего на сумму.	Пашни.				Луга.	Всѣхъ.	Часть сдающ.	Всѣхъ.						
41	42	43	44	45	46	47	48	49	50	51	52	53	54	55	56	57	58	59	
г о с у д а р с т в . , б ы в . п о м ѣ щ и ч ь и .																			
—	—	—	—	2,5	2,5	—	27	—	10	4	—	3	—	3	40,0	30,0	—	—	1
—	—	—	—	30	30	—	299	3	14	10	—	1	3	71,4	21,4	1	2	2	
—	—	—	—	32,5	32,5	—	400	—	12	9	—	2	—	1	75,0	8,3	—	—	3
9	9	—	130	53	53	—	631	—	19	13	1	2	—	3	68,4	15,8	1	3	4
6	6	—	57	121,5	121,5	—	954	—	26	22	—	3	—	1	84,6	3,8	1	6	5
30	30	—	130	9	8	1	20	1	4	4	—	—	—	—	100,0	—	1	4	6
—	—	—	—	16	16	—	45	—	9	7	—	1	—	1	77,7	11,1	—	—	7
—	—	—	—	119,5	118	1,5	1580	2	7	5	—	—	—	2	71,4	28,6	—	—	8
45	45	—	317	384	381,5	2,5	3956	6	101	74	1	11	1	14	73,3	13,9	4	13	
п о л н ы е с о б с т в е н н и к и .																			
—	—	—	—	2,5	2,5	—	16	—	3	3	—	—	—	—	100,0	—	—	—	1
н а д а р с т в е н н о м ѣ н а д ѣ л ь .																			
20	6	14	224	2178	2137,5	40,5	3371	54	300	220	2	32	2	44	73,3	14,7	72	277	1
—	—	—	—	12	12	—	137	4,5	12	5	—	4	—	3	41,7	25,0	1	3	2
—	—	—	—	370,5	370,5	—	3747	10	122	92	—	25	1	4	75,4	3,3	7	27	3
35	35	—	334	2777	2777	—	5159	43,5	599	426	1	90	1	81	71,1	13,5	9	35	4
1509	1368,5	140,5	9390	622,5	472,5	150	4113	124,5	552	361	4	120	—	67	65,4	12,1	40	103	5
—	—	—	—	80	74	6	375	13	57	44	—	9	—	4	77,2	7,0	24	101	6

№ волостей.	НАЗВАНІЕ ВОЛОСТЕЙ.	Скотоводство									
		Количество скота по переписи 1887 года.						Подворное			
		Лошад.		Рогатого.			Головъ крупнаго скота на домохозяина.	Изъ всего			
		Рабочихъ.	Жеребятъ.	Коровъ.	Телятъ.	Овецъ.		Свиней.	Безлошадн.	Съ 1 лошады.	Съ 2 лошад.
60	61	62	63	64	65	66	67	68	69		
II. Крестьяне											
1	Борецкая	5	2	4	3	40	4	0,9	6	3	1
2	Высоковская	16	1	10	9	138	11	1,7	6	5	3
3	Кутлово-Борковская	18	5	7	11	137	5	2,1	3	2	5
4	Муравлянская	33	13	18	23	210	29	2,6	6	4	5
5	Напольновская	49	23	25	30	315	27	2,7	5	6	9
6	Остро Пластиковская	10	4	4	5	31	22	2,8	1	1	1
7	Путятинская	11	—	9	5	54	7	2,2	2	4	2
8	Сараевская	15	11	9	24	172	25	3,4	3	—	1
ВСЕГО по Саложковскому уѣзду		157	59	86	110	1097	130	2,3	32	25	27
III. Крестьяне											
1	Высоковская	5	—	3	3	41	6	2,7	—	1	2
IV. Крестьяне											
1	Андреевская	449	200	258	319	2624	706	1,9	145	78	95
2	Борецкая	9	2	10	8	92	10	1,5	7	3	3
3	Дегтяно-Борковская	164	38	108	82	1148	115	2,1	36	38	42
4	Кутлово-Борковская	811	195	414	411	5384	450	2,0	183	167	160
5	Михѣвская	583	97	340	296	3396	870	1,6	232	213	101
6	Можаровская	108	18	72	46	846	106	2,2	36	11	15

№ волостей.	КРЕСТЬЯНЪ.	Распределение строений.																				
		распределение скота.										Изъ общаго числа избъ.										
		числа дворовъ										Надѣльных домохозяевъ.			Топящихся.							
		Съ 3 лошад.	Бол. 3-хъ лошад.	Безкоровныхъ.	Съ 1 коровою.	Съ 2-ми и болѣе.	% безлошадныхъ къ общему числу домохозяевъ.	% безкоровн. къ общему числу домохозяевъ.	Дворовъ безъ лошади и коровы.	Одну.	Двѣ и болѣе.	Бездомовыхъ.	Безземельно-бездомовыхъ.	По бѣлому.	По черному.	Деревянныхъ.	Каменныхъ и глинобитныхъ.	Крытыхъ соломою.	Крыт. дерев. и желѣз.	6-ти и менѣе аршинъ.	7 и 8 аршинъ.	9 и 10 аршинъ.
70	71	72	73	74	75	76	77	78	79	80	81	82	83	84	85	86	87	88	89	90	91	№ волостей.
государств., быв. помѣщичьи.																						
—	—	6	4	—	60,0	60,0	4	7	—	3	—	—	7	7	—	7	—	7	—	—	—	1
—	1	7	6	2	40,0	46,7	5	11	—	3	1	—	11	11	—	11	—	10	1	—	—	2
2	—	5	7	—	25,0	41,7	3	12	—	—	—	—	12	12	—	12	—	2	10	—	—	3
2	3	7	10	3	30,0	35,0	4	17	—	2	—	—	18	18	—	18	—	9	8	1	—	4
5	2	5	19	3	18,5	18,5	3	23	—	2	—	6	19	25	—	25	—	10	15	—	—	5
1	1	2	2	1	20,0	40,0	1	4	—	—	1	3	1	4	—	4	—	2	2	—	—	6
1	—	2	5	2	22,2	22,2	2	8	—	1	—	—	8	8	—	8	—	2	5	1	—	7
2	1	2	2	3	42,9	28,6	2	6	1	—	—	4	4	8	—	8	—	3	2	3	—	8
13	8	36	55	14	30,5	34,3	24	88	1	11	2	13	80	93	—	93	—	45	43	5	—	—
полные собственники.																						
—	—	1	1	1	—	33,3	—	3	—	—	—	1	2	3	—	3	—	—	3	—	—	1
надарственнымъ надѣль.																						
38	16	151	188	33	39,0	40,6	110	249	7	44	61	90	184	270	4	273	1	156	115	3	—	1
—	—	5	7	1	53,8	38,5	5	11	—	1	—	—	12	12	—	12	—	12	—	—	—	2
11	2	33	85	11	27,9	25,6	26	115	—	7	7	24	91	115	—	115	—	89	26	—	—	3
75	23	227	351	30	30,1	37,3	155	505	16	78	2	88	456	539	5	544	—	228	301	15	—	4
32	14	296	265	31	39,2	50,0	180	468	15	69	32	136	371	492	15	507	—	338	159	6	4	5
12	7	32	34	15	44,4	39,5	29	51	1	5	15	6	56	62	—	62	—	43	18	1	—	6

№ волостей.	НАЗВАНІЕ ВОЛОСТЕЙ.	Распределение строений.					Промыслы крестьянъ.					Заведеній.			
		Холостыхъ строений.					Мѣстные.					Торговыхъ.			
		Дворовъ.		Горницъ (клѣтй).	Амбаровъ и сараевъ.	Ригъ и овновъ.	Число взросл. мастеровъ.	Число семей.				Мужчинъ, занимающихся отхожими промыслами.	Промышленныхъ.	Трактировъ и другихъ питей. заведеній.	Лавокъ.
		Плетневыхъ.	Забора. и каменныхъ.					Гдѣ есть мастеръ.	Имѣющ. земл. зараб.	Съ проч. зараб.	Всѣхъ промысл.				
92	93	94	95	96	97	98	99	100	101	102	103	104	105		
II. Крестьяне															
1	Борецкая	7	—	—	2	1	—	2	—	2	1	—	—	—	
2	Высоковская	11	—	2	8	8	4	4	3	—	7	—	1	—	
3	Кутлово-Борковская	12	—	9	5	10	1	1	4	1	6	2	—	—	
4	Муравлянская	18	—	7	8	13	3	3	9	3	15	1	—	—	
5	Напольновская	23	—	8	21	22	1	1	4	2	7	—	—	—	
6	Остро-Пластиковская	2	2	2	3	5	—	—	—	3	3	1	—	—	
7	Путятинская	6	1	4	6	5	—	—	—	1	1	1	—	—	
8	Сараевская	4	3	4	12	7	1	1	2	—	3	—	—	—	
	ВСЕГО по Сапожковскому уѣзду	83	6	36	65	71	10	10	24	10	44	6	1	—	
III. Крестьяне															
1	Высоковская	3	—	—	—	3	—	—	—	—	1	—	—	—	
IV. Крестьяне															
1	Андреевская	235	12	100	206	214	41	38	62	33	133	54	6	—	
2	Борецкая	11	1	2	—	7	1	1	3	1	5	2	—	—	
3	Дегтяно-Борковская	112	3	36	43	97	7	7	43	19	69	4	1	1	
4	Кутлово-Борковская	401	52	141	132	422	44	37	132	87	276	43	11	—	
5	Михѣвская	214	178	77	199	356	137	129	233	51	435	63	21	—	
6	Можаровская	31	23	35	27	29	18	18	9	5	32	10	—	—	

№ волостей.	Плодовыхъ деревьевъ.	Колодожь пчель.	Казенныхъ окладныхъ душъ.	Раскладочныхъ единицъ (мирскихъ).	Оброчн. подат., или выкупн. платежей.	Государственныхъ платежей.	Годовой окладъ въ рубляхъ.					Недвижки въ 1 января 1887 г. въ рубляхъ.		Доходы съ обществ. оброч. статей въ рубляхъ.	Семей.	Въ нихъ душъ об. пола.	№ волостей.	
							Сбора.			Сумма платежей.		Всей.	Средній размѣръ на на-дѣльную домохозяйна.					
							Земскаго.	Волостнаго.	Сельскаго.	Всѣхъ.	На десятину на-дѣла.							На окладную ду-шу.
												112	113					
106	107	108	109	110	111	112	113	114	115	116	117	118	119	120	121	122	123	
г о с у д а р с т в , б ы в . п о м ѣ щ и ч ь и .																		
—	—	—	25	26	101	11	26	18	42	198	2,5	7,9	14,1	245	24,5	—	—	1
—	94	—	36	34	101	11	25	9	36	182	2,3	5,1	6,7	181	12,9	—	3	9
—	—	13	26	26	109	11	26	9	38	193	2,5	7,4	9,7	10	0,8	—	—	3
—	—	11	43	44	184	17	40	24	41	306	2,5	7,1	8,7	—	—	—	—	4
—	—	26	53	53	237	22	43	31	59	392	2,4	7,4	9,6	26	1,0	—	—	5
—	2	—	10	10	18	2	5	4	10	39	2,2	3,9	4,3	24	6,0	—	1	4
—	—	—	23	24	61	5	10	10	33	119	1,7	5,2	9,9	5	0,6	—	—	7
—	—	4	9	9	29	3	8	6	24	70	3,0	7,8	5,4	18	2,6	—	—	8
96	54	225	226	840	82	183	111	283	1499	2,4	6,7	8,8	509	5,0	—	4	13	
п о л н ы е с о б с т в е н н и к и .																		
10	—	10	10	—	3	7	6	49	65	2,7	6,5	16,3	37	12,3	—	—	—	1
н а д а р с т в е н н о м ь н а д ѣ л ь .																		
133	59	783	568	—	98	294	612	440	1444	2,3	1,8	2,7	828	2,8	—	39	197	1
—	—	32	29	—	3	8	22	25	58	2,6	1,8	3,4	—	—	—	2	8	2
—	—	50	343	360	—	33	80	94	308	515	2,1	1,5	2,6	72	0,6	—	—	3
262	511	1741	1680	—	242	574	555	1817	3188	2,4	1,8	3,2	723	1,2	—	43	199	4
1085	374	1258	1398	—	140	332	586	1242	2300	2,4	1,8	2,5	622	1,1	—	18	71	5
200	—	165	161	—	17	41	63	364	485	4,0	2,9	3,7	33	0,6	—	9	40	6

№ волостей.	НАЗВАНІЕ ВОЛОСТЕЙ.	Численность приписнаго								
		Число общинъ.	По X ревизіи (1858 годъ).			Число душъ, получившихъ надѣль по уст. грамотъ или влад. записей.	Домохозяевъ.	По переписи		
			Мужскаго пола.	Женскаго пола.	Всего обоого пола.			Муж. пола.		
								Всего.	Отъ 18—60 л.	Полурабочниковъ.
К р е с т ь я н е										
7	Морозово Борковская	7	2371	2457	4828	2246	1113	2998	1683	509
8	Муравлянская	3	392	392	784	351	106	323	163	32
9	Напольновская	10	961	961	1922	858	357	1008	552	146
10	Остро-Пластиковская	2	213	191	404	208	95	240	141	36
11	Песочинская	3	1166	1317	2483	1086	565	1834	961	229
12	Путятинская	1	120	118	238	119	50	119	64	15
13	Романово-Дарковская	1	63	61	124	67	38	123	56	30
14	Сараевская	9	542	536	1078	478	257	728	380	74
	ВСЕГО по Сапожковскому уѣзду	56	10316	10432	20748	9802	4376	12721	6794	1872
V. К р е с т ь я н е б ы в ш і е ф а б р и ч н ы е.										
1	Карловская	1	173	174	347	157	87	290	134	36
VI. К р е с т ь я н е г о с у д а р с т в е н н ы е.										
1	Андреевская	1	13	12	25	13	8	18	12	2
2	Борецкая	1	87	70	157	84	33	107	54	15
3	Дегтяно Борковская	1	787	823	1610	790	428	1401	689	161
4	Канинская	1	77	87	164	77	40	137	66	14
5	Кутлово-Борковская	1	102	97	199	103	61	156	86	12
6	Мало-Сапожковская	5	2442	2557	4999	2442	1181	4074	2062	577
7	Михѣевская	1	634	715	1349	638	401	1339	686	266
8	Остро-Пластиковская	1	188	215	403	190	90	302	158	45

населенія.		Рабочая сила семей.														Грамотность по переписи 1887 г.				
1887 года.		Семей безъ работника.		Семей, гдѣ только.		Семей, имѣющихъ.						Грамотныхъ.	Учащихся.							
Всего.	Отъ 16—55 лѣтъ.	Всего обоого пола.	Число работниковъ безземельныхъ.	% прибыли или убыли всего населенія.	Число семей.	Въ нихъ душъ обоого пола.	Семей, составъ коихъ неизвѣстенъ.	Полурабочники.	Одинъ работникъ безъ полураб.	1 1/2 работника.	2 работника.	2 1/2 работника.	3 работника.	3 1/2 работника.	4 и болѣе раб.	Мужскаго пола.	Женскаго пола.	Мальчиковъ.	Дѣвочекъ.	№ волостей.
н а д а р с т в е н н о м ь н а д ѣ л ь .																				
2956	1663	5954	144	+23	43	74	149	433	156	149	115	64	55	48	399	2	139	—	7	
318	164	641	4	-18	3	6	1	—	39	17	26	8	7	3	2	18	—	—	—	8
968	500	1976	15	+3	9	17	—	12	140	51	58	35	22	15	15	80	1	18	—	9
257	136	497	13	+23	2	8	—	6	40	10	16	10	3	2	6	35	—	18	—	10
1897	1014	3731	45	+50	14	36	—	10	162	98	120	61	45	24	31	523	37	71	10	11
108	67	227	2	-5	3	5	—	1	27	4	6	6	1	2	—	18	—	9	—	12
120	60	243	4	+96	3	6	—	2	10	8	3	5	1	5	1	3	—	1	—	13
676	368	1404	31	+30	10	19	3	3	109	32	47	22	14	11	6	55	2	10	—	14
12610	6858	25331	410	+22	159	302	9	146	1547	652	743	475	268	198	179	1822	65	441	24	
я н е б ы в ш і е ф а б р и ч н ы е.																				
299	134	589	—	+70	3	16	—	1	35	18	10	6	7	2	5	145	26	29	14	1
я н е г о с у д а р с т в е н н ы е.																				
15	6	33	—	+32	—	—	—	1	—	1	1	4	1	—	—	—	—	—	—	1
129	50	236	—	+50	—	—	—	—	11	8	6	5	1	—	2	11	—	—	—	2
1460	666	2861	—	+78	7	14	—	6	163	59	77	47	27	31	11	119	—	94	—	3
116	60	253	—	+54	1	2	1	—	16	8	5	1	1	3	4	18	4	6	—	4
163	88	319	—	+60	1	1	—	—	33	8	11	2	4	1	1	6	—	—	—	5
3945	2137	8019	3	+60	17	32	—	16	355	212	192	157	87	63	82	532	15	72	2	6
1305	723	2644	—	+96	17	28	—	9	107	76	54	56	23	31	28	189	10	28	2	7
316	161	618	5	+53	5	6	—	3	25	15	15	9	3	7	8	34	—	32	—	8

№№ волостей.	НАЗВАНІЕ ВОЛОСТЕЙ.	Землевладѣніе крестьянъ.											
		Десятина надѣльной земли.						Собственной земли.					
		Общественной.	Подвор. и четверг.	Всего.	Приходится.		У нихъ деся- тинъ.	Въ томъ числѣ.			Число семей, арендующихъ въ- надѣльную землю.		
					На надѣльн. душу.	На надѣльн. работника.		Пашни.	Луга.	Лѣса.			
30	31	32	33	34	35	36	37	38	39	40			
К р е с т ь я н е													
7	Морозово-Борковская	1710	—	1710	0,8	1,1	9	434,5	225	18	191,5	603	
8	Муравлянская	273	—	273	0,8	1,7	64	202	154	¹⁾ 46	—	19	
9	Напольновская	650	—	650	0,8	1,2	109	337	337	—	—	184	
10	Остро-Пластиковская	166	—	166	0,8	1,3	27	27	27	—	—	81	
11	Песочинская	895	—	895	0,8	1,0	2	150	75	45	30	342	
12	Путятинская	97	—	97	0,8	1,6	28	210	187	9	14	47	
13	Романово-Дарковская	73	—	73	1,1	1,4	—	—	—	—	—	18	
14	Сараевская	364	—	364	0,8	1,0	11	166,5	165	0,5	1	79	
	ВСЕГО по Сапож- ковскому уѣзду	7560	—	7560	0,8	1,2	320	2124	1663	145,5	313,5²⁾	2558	
V. К р е с т ь													
1	Карловская	83	—	83	0,5	0,6	1	63	63	—	—	—	
VI. К р е с т ь													
1	Андреевская	26	—	26	2,0	2,2	—	—	—	—	—	4	
2	Борецкая	477	—	477	5,7	8,8	—	—	—	—	—	11	
3	Дегтяно-Борковская	3846	—	3846	4,9	5,6	1	55	50	5	—	—	
4	Канинская	298	—	298	3,9	4,5	—	—	—	—	—	10	
5	Кутлово-Борковская	252	—	252	2,4	2,9	—	—	—	—	—	21	
6	Мало-Сапожковская	13984	—	13984	5,7	6,8	—	—	—	—	—	37	
7	Мпхѣвская	3639	—	3639	5,7	5,3	1	112	96	4	12	168	
8	Остро Пластиковская	1104	—	1104	5,8	7,2	32	222,5	212	10,5	—	39	

1) и 2) И 2 дес. неудобной. 3) Составъ семьи неизвѣстенъ. 4) Разныхъ угодій.

(Крест. на дарств. надѣль, быс. фабрич. и государств.).

А р е н д а з е м л и.										Подворное распред. надѣльной земли и способъ ея обработки. Домохозяйствъ.										
Внѣнадѣльной.										Имѣющихъ надѣль.										
На года.					На 1 посѣвъ.					Число надѣловъ, арендуемыхъ въ надѣльной землѣ.	Изъ нихъ					Безземельн.				
Всего десятинъ.	Въ томъ числѣ.		Всего на сумму.	Всего десятинъ.	Въ томъ числѣ.		Всего на сумму.	Всѣхъ.	Обработ. его своимъ инвентар.		Обработ. его чужимъ инвентар.		Слающихъ весь надѣль.	Обработывающихъ лично весь надѣль.		Слающихъ весь на-дѣль.	Всѣхъ семей	Въ нихъ душъ об. поав.		
	Пашни.	Луга.			Пашни.	Луга.				Всѣхъ.	Всѣхъ.	Часть слающ.		Слающихъ	Всѣхъ.			Въ нихъ душъ об. поав.		
41	42	43	44	45	46	47	48	49	50	51	52	53	54	55	56	57	58	59		
н а д а р с т в е н н о м ь н а д ѣ л ь.																				
2583,5	2224,5	359	16596	504,5	464	40,5	3120	321,5	980	591	4	191	12	182	60,3	18,6	133	126	7	
—	—	—	—	80	80	—	1084	11	103	69	1	19	—	14	67,0	13,6	3	14	8	
165	165	—	1387	872	872	—	3754	119	346	211	1	39	3	92	61,0	26,6	11	62	9	
5	5	—	70	265,5	232	33,5	556	11,5	85	54	—	19	1	11	63,5	12,9	10	36	10	
1480	1280	200	8840	93	93	—	771	27	521	363	—	140	—	18	69,7	3,5	44	166	11	
—	—	—	—	118	28	90	571	—	48	30	—	17	—	1	62,5	2,1	2	8	12	
—	—	—	—	45	45	—	360	—	31	23	—	7	1	—	74,2	—	7	20	13	
—	—	—	—	363,5	363,5	—	927	45,5	232	130	—	75	1	26	56,0	11,2	25	88	14	
5797,5	5084	713,5	36841	8381,5	8021	360,5	28045	785	3988	2619	13	787	22	547	65,7	13,7	388	1368		
я н е б ы в ш і е ф а б р и ч н ы е																				
—	—	—	—	—	—	—	—	—	87	—	—	—	—	87	—	100,0	—	—	1	
я н е г о с у д а р с т в е н н ы е.																				
—	—	—	—	29	29	—	58	3	7	3	1	—	—	2	42,9	28,6	1	³⁾ 1	1	
—	—	—	—	28	28	—	125	2	33	24	—	6	—	3	72,7	9,1	—	—	2	
—	—	—	—	—	—	—	—	35	426	327	—	79	4	16	76,8	3,8	2	2	3	
—	—	—	—	38	38	—	239	22	39	26	2	5	—	6	66,7	15,4	1	2	4	
—	—	—	—	60,5	60,5	—	866	11	61	34	—	13	1	13	55,7	21,3	—	—	5	
—	—	—	—	124	124	—	913	647,5	1167	698	58	191	58	¹⁶²⁾ 162	59,8	13,9	14	18	6	
406	306	100	1337	599	572	27	3534	142	393	243	33	26	41	50	61,8	12,7	8	10	7	
⁴⁾ 280	—	—	1500	102,5	90,5	12	724	5	80	69	—	8	1	2	86,3	2,5	10	27	8	

№ волостей.	НАЗВАНІЕ ВОЛОСТЕЙ.	Скотоводство									
		Количество скота по переписи 1887 года.							Подворное		
		Лошад.		Рогатаго.			Свиней.	Головъ крупнаго скота на домохозяйна.	Изъ всего		
		Рабочихъ.	Жеребятъ.	Коровъ.	Телятъ.	Овецъ.			Безлопадн.	Съ 1 лошадыю.	Съ 2 лошады.
60	61	62	63	64	65	66	67	68	69		

К р е с т ь я н е											
7	Морозово Борковская	812	155	619	508	5007	1502	1,3	547	367	141
8	Муравлянская	157	53	95	106	898	119	2,4	36	25	20
9	Напольновская	435	141	207	208	2153	301	1,8	151	71	67
10	Остро-Пластиковская	81	18	57	53	418	202	1,5	42	30	19
11	Песочинская	704	92	423	335	2542	683	2,0	200	177	119
12	Путятинская	60	10	61	37	279	84	2,4	20	11	10
13	Романово-Дарковская	36	6	25	16	226	86	1,6	14	16	4
14	Сараевская	225	66	168	177	1438	202	1,5	128	64	41
ВСЕГО по Сапожковскому уѣзду		4634	1091	2857	2602	26451	5436	1,7	1777	1271	837

V. К р е с т ь											
1	Карловская	16	—	56	15	11	81	0,8	77	6	3

VI. К р е с т ь											
1	Андреевская	7	2	5	7	48	14	1,5	4	2	1
2	Борецкая	52	8	39	35	457	33	2,8	8	10	9
3	Дегтяно-Борковская	571	92	263	263	2064	225	1,9	103	170	99
4	Канинская	44	7	41	50	324	80	2,1	15	12	9
5	Кутлово-Борковская	45	18	31	25	309	41	1,2	28	22	10
6	Мало-Сапожковская	1293	240	800	793	7906	1803	1,8	423	421	204
7	Михѣевская	481	119	327	294	3617	931	2,0	132	138	77
8	Остро-Пластиковская	130	25	104	97	1070	205	2,6	21	32	19

№ волостей.	Крест. на дарств. надпль, быв. фабричн. и государств.	распределение скота.	Распределение строеній.																			
			Издъ общаго числа избъ.										Издъ общаго числа избъ.									
			Издъ общаго числа избъ.			Издъ общаго числа избъ.			Издъ общаго числа избъ.				Издъ общаго числа избъ.				Издъ общаго числа избъ.					
			Съ 3 лошады.	Бол. 3-хъ лошады.	Безворовныхъ.	Съ 1 коровою.	Съ 2-мя и болѣе.	% безлопадныхъ къ общему числу домохозяевъ.	% безворовн. къ общему числу домохозяевъ.	Дворовъ безъ лошади и коровы.	Ильющихъ избы.	Одну.	Два и болѣе.	Бездомовыхъ.	Безземельно-бездомовыхъ.	По бѣлому.	По черному.	Деревянныхъ.	Каменныхъ и глиняныхъ.	Крытыхъ соломою.	Крыт. дерев. и желѣз.	6-ти и менѣе аршинъ.
70	71	72	73	74	75	76	77	78	79	80	81	82	83	84	85	86	87	88	89	90	91	92

на дарств. надпль.																							
42	16	567	496	50	49,1	50,9	466	744	30	205	91	105	746	811	40	851	—	661	179	6	5	7	
14	11	28	65	13	34,0	26,4	21	85	2	16	—	10	82	91	1	92	—	29	57	6	—	8	
47	21	171	167	19	42,3	47,9	146	252	3	91	3	50	216	265	1	266	—	85	168	13	—	9	
3	1	46	41	8	44,2	48,4	36	78	—	7	7	8	73	81	—	81	—	72	9	—	—	10	
36	33	233	280	52	35,4	41,2	141	486	16	19	13	207	348	520	35	534	21	385	132	17	21	11	
7	2	16	19	15	40,0	32,0	16	47	—	—	—	5	45	50	—	50	—	16	31	2	1	12	
4	—	17	17	4	36,8	44,7	12	30	1	—	5	2	32	34	—	33	1	25	9	—	—	13	
19	5	101	145	11	49,8	39,3	79	199	—	33	15	42	167	209	—	208	1	97	106	6	—	14	
340	151	1923	2160	293	40,6	44,0	1422	3320	91	575	251	773	2879	3551	101	3628	24	2236	1310	75	31	—	

я не бывшіе фабричныя.																							
—	1	33	52	2	88,5	37,9	31	63	20	4	—	104	—	104	—	36	68	2	53	38	11	1	

я не государственныя.																							
1	—	3	5	—	50,0	37,5	3	5	—	2	1	1	4	5	—	5	—	5	—	—	—	—	1
3	3	7	16	10	24,2	21,2	5	30	1	2	—	3	29	32	—	32	—	16	16	—	—	2	
33	23	193	209	26	24,1	45,1	92	407	—	19	2	75	332	404	3	407	—	328	78	—	1	3	
2	2	13	17	10	37,5	32,5	10	31	4	4	1	19	20	35	4	35	4	24	14	—	1	4	
1	—	31	29	1	45,9	50,8	23	54	—	7	—	10	44	54	—	54	—	25	28	1	—	5	
87	46	509	567	105	35,8	43,1	353	1024	58	85	2	152	1002	1093	61	1154	—	946	195	6	7	6	
38	16	136	214	51	32,9	33,9	99	307	32	54	3	132	246	375	3	378	—	243	130	—	5	7	
13	5	20	46	24	23,3	22,2	16	77	3	—	3	41	49	90	—	87	3	50	37	—	3	8	

№ волостей.	Распределение строений.					Промыслы крестьян.					Заведений.			
	Холостыхъ строений.					Мѣстные.					Торговыхъ.			
	Дворовъ.		Горницъ (клѣтей).			Число взрослыхъ мастеровъ.	Число семей.				Промышленныхъ.	Трактировъ и другихъ питейныхъ заведеній.		Лавокъ.
	Плетневыхъ.	Заборн. и каменныхъ.	Амбаровъ и сараевъ.	Ригъ и овиновъ.	Гдѣ есть мастеръ.		Имѣющ. земл. зараб.	Съ проч. зараб.	Всѣхъ промысл.	Мужчинъ, занимающихся отхожими промыслами.				

К р е с т ь я н е														
7	Морозово-Борковская	585	116	157	341	559	530	328	254	92	674	154	43	5
8	Муравлянская	82	1	50	63	65	1	1	20	26	47	5	2	—
9	Напольновская	215	1	45	147	167	15	15	37	4	56	48	2	1
10	Остро-Пластиковская	56	11	35	19	34	10	9	32	20	61	16	—	1
11	Песочническая	261	192	74	168	367	92	86	78	105	269	20	10	1
12	Путятинская	8	34	32	25	34	4	4	22	1	27	1	3	—
13	Романово-Дарковская	20	11	12	16	14	4	2	20	2	24	3	—	—
14	Сараевская	175	3	80	98	122	39	33	86	35	154	15	4	—
ВСЕГО по Сапожковскому уѣзду		2406	638	876	1484	2487	963	708	1073	481	2262	438	103	8

V. К р е с т ь я н е б ы в ш і е ф а б р и ч н ы е.														
1	Карловская	—	64	42	13	—	68	54	1	24	79	17	—	2

VI. К р е с т ь я н е г о с у д а р с т в е н н ы е.														
1	Андреевская	4	—	—	3	3	—	—	4	1	5	1	—	—
2	Борецкая	30	1	11	17	27	4	3	7	4	14	—	—	—
3	Дегтяно-Борковская	406	—	34	32	327	38	32	34	39	105	33	8	1
4	Канинская	28	4	25	37	32	11	9	10	3	22	2	1	—
5	Кутлово-Борковская	45	3	24	29	42	—	—	22	8	30	8	—	—
6	Мало-Сапожковская	925	14	132	458	838	278	203	276	103	582	274	35	—
7	Михѣвская	219	87	87	358	291	88	61	78	36	175	111	18	—
8	Остро-Пластиковская	25	51	50	53	71	9	8	20	4	32	23	4	—

1) Составъ семьи неизвестенъ 2) Тоже.

№ волостей.	Плодовыхъ деревьевъ.	Колодокъ пчель.	Казенныхъ окладныхъ душъ.	Раскладочныхъ единицъ (мирскихъ).	Оброчн. подат., или выкупн. платежей.	Государственныхъ платежей.	Годовой окладъ въ рубляхъ.						Недоимки къ 1 января 1887 г. въ рубляхъ.		Живущихъ на сторонѣ со всѣмъ семействомъ.		
							Сбора.			Сумма платежей.			Всей.	Средній размѣръ на наѣдную домохозяйна.	Доходы съ обществ. оброч. статей въ рубляхъ.	Семей.	Въ нихъ душъ об. пола.
							Земскаго.	Волостнаго.	Сельскаго.	Всѣхъ.	На десятину наѣбла.	На окладную душу.					
							112	113	114	115	116	117	118	119	120	121	122

н а д а р с т в е н н о м ъ н а д ѣ л ь.																	
106	107	108	109	110	111	112	113	114	115	116	117	118	119	120	121	122	123
1531	268	2275	2198	—	260	619	662	2845	4386	2,6	1,9	2,6	1903	1,9	1873	88	424
50	27	319	349	—	44	102	179	244	569	2,1	1,8	3,5	3	—	—	5	16
106	189	867	853	—	99	238	455	511	1303	2,0	1,6	2,4	12	—	—	40	143
62	53	207	212	—	21	52	43	179	295	1,8	1,4	2,1	—	—	—	4	17
4017	70	1204	1190	—	126	301	615	976	2018	2,3	1,7	2,1	1599	3,1	—	6	23
81	95	119	119	—	10	23	56	204	293	3,0	2,5	4,6	17	0,4	—	—	—
—	94	64	60	—	7	16	38	76	137	1,9	2,1	2,4	—	—	—	2	7
330	96	491	473	—	53	129	308	426	916	2,5	1,9	2,4	217	0,9	—	16	58
7857	1886	9868	9650	—	1153	2809	4288	9657	17907	2,4	1,8	2,6	6029	1,5	1873	272	1205

№ волостей.	НАЗВАНІЕ ВОЛОСТЕЙ.	Численность приписного населения.								
		Число общинъ.	По X ревизіи (1858 годъ).			Число душъ, получивших налѣгъ по уст. грамотъ или влад. записк.	Домохозяевъ.	По переписи Муж. пола.		
			Мужскаго пола.	Женскаго пола.	Всего обоого пола.			Всего.	Отъ 18—60 л.	Полурабочниковъ.
К р е с т ь										
9	Пригородная	6	3221	3382	6603	3263	1720	5534	2850	742
10	Путятинская	1	1203	1198	2401	1166	552	1751	866	150
11	Романово-Дарковская	5	1317	1368	2685	1337	620	1929	963	331
	ВСЕГО по Сапожковскому уѣзду	24	10071	10524	20595	10103	5134	16748	8492	2315
VII. К р е с т ь										
1	Муравлянская	1	532	556	1088	532	198	772	365	90
2	Напольновская	1	441	482	923	440	214	729	382	98
3	Сараевская	2	1172	1371	2543	1172	584	1907	924	182
4	Телятниковская	2	1489	1677	3166	1489	697	2351	1192	329
	ВСЕГО по Сапожковскому уѣзду	6	3634	4086	7720	3633	1693	5759	2863	699
VIII. К р е с т ь я н е										
1	Борецкая	2	1617	1852	3469	1617	869	2520	1282	295
2	Высоковская	5	2117	2337	4454	2117	981	3312	1634	541
3	Муравлянская	2	1262	1410	2672	1262	579	1915	941	217
4	Сараевская	1	489	539	1028	489	241	741	377	73
	ВСЕГО по Сапожковскому уѣзду	10	5485	6138	11623	5485	2670	8488	4234	1126

населенія.		Рабочая сила семей.														Грамотность по переписи 1887 г.					
1887 года.		Семей безъ работника.				Семей, гдѣ только.				Семей, имѣющихъ.						Грамотныхъ.	Учащихся.				
Всего.	Ж. п.	Отъ 16—55 лѣтъ.	Всего обоого пола.	Число рабочихъ безземельныхъ.	% прибыли или убыли всего населенія.	Число семей.	Въ нихъ душъ обоого пола.	Семей, составъ коихъ неизвѣстенъ.	Полурабочники.	Одинъ работникъ безъ полураб.	1 1/2 работника.	2 работника.	2 1/2 работника.	3 работника.	3 1/2 работника.	4 и болѣе раб.	Мужскаго пола.	Женскаго пола.	Мальчиковъ.	Дѣвочекъ.	№ волостей.
я н е г о с у д а р с т в е н н ы е.																					
5610	2917	11144	1	+69	41	98	—	24	612	264	271	209	115	98	86	727	42	83	—	9	
1675	823	3426	7	+43	19	46	—	13	217	54	128	46	41	18	16	369	64	71	28	10	
1862	1006	3791	61	+41	31	52	3	22	211	91	93	72	35	33	29	254	9	56	—	11	
16596	8637	33344	77	+62	139	279	5	93	1751	796	856	605	337	285	267	2259	144	442	32		
я н е г о с у д а р . ч е т в е р т н ы е.																					
762	419	1534	6	+41	14	24	—	2	57	23	30	25	12	16	19	148	13	43	3	1	
706	399	1435	26	+55	6	13	—	2	62	37	35	24	20	15	13	147	2	40	13	2	
1905	994	3812	5	+50	18	45	3	6	232	78	109	49	41	27	21	393	39	72	8	3	
2395	1268	4746	23	+50	18	33	8	16	212	98	135	81	37	44	48	389	42	144	15	4	
5768	3080	11527	60	+49	56	115	11	26	563	236	309	179	110	102	101	1077	96	299	39		
г о с у д а р . д у ш е в о - ч е т в е р т н ы е.																					
2469	1201	4989	5	+44	57	121	6	18	333	124	139	64	60	37	31	259	11	142	—	1	
3505	1812	6817	92	+53	30	52	11	19	285	187	142	113	72	62	60	373	9	184	2	2	
2020	1063	3935	10	+47	14	44	—	6	223	83	113	50	35	29	26	236	11	76	—	3	
763	400	1504	2	+46	8	17	1	4	90	38	44	18	25	6	7	135	9	20	2	4	
8757	4476	17245	109	+48	109	234	18	47	931	432	438	245	192	134	124	1003	40	422	4		

№№ волостей.	НАЗВАНИЕ ВОЛОСТЕЙ.	Землевладѣніе крестьянъ.											
		Десятинъ надѣльной земли.					Собственной земли.						
		Общественной.	Полвор. и четверт.	Всего.	Приходится.		У нихъ десяти.	Въ томъ числѣ.			Число семей, арендующихъ въ-надѣльную землю.		
					На надѣльн. душу.	На надѣльн. работника.		Пашни.	Луга.	Лѣса.			
30	31	32	33	34	35	36	37	38	39	40			
К р е с т ь													
9	Пригородная	17148	—	17148	5,3	6,0	8	79	74	5	—	244	
10	Путятинская	8127	—	8127	7,0	9,5	37	692,5	585,5	67	40	4	
11	Романово-Дарковская	7229	—	7229	5,4	8,0	35	463,5	418,5	25	20	265	
	ВСЕГО по Сапожковскому уѣзду	56130	—	56130	5,6	6,7	114	1624,5	1486	116,5	72	803	
VII. К р е с т ь													
1	Муравлянская	—	3311	3311	6,2	9,2	183	714	543,5	163,5	—	14	
2	Напольновская	—	2866	2866	6,5	8,1	2	16	16	—	—	4	
3	Сараевская	—	7072	7072	6,0	7,7	32	147	146,5	0,5	—	74	
4	Телятниковская	—	9932	9932	6,7	8,5	5	107	57	—	—	171	
	ВСЕГО по Сапожковскому уѣзду	—	23181	23181	6,4	8,3	222	984	763	164,5	—	263	
VIII. К р е с т ь я н е													
1	Боредкая	2171	8081	10252	6,3	8,0	4	16,5	14,5	2	—	133	
2	Высоковская	2574	12548	15122	7,1	9,8	66	609	—	—	—	318	
3	Муравлянская	5010	3886	8896	7,0	9,6	40	397	387,5	9,5	—	58	
4	Сараевская	236	2893	3129	6,4	8,3	4	8	8	—	—	66	
	ВСЕГО по Сапожковскому уѣзду	9991	27408	37399	6,8	9,1	114	1030,5	410	11,5	—	575	

1) И 280 дес., распределение которых по угодьям неизвестно. 2) И 7 дес. неудобной. 3) Десятина. 4) И 50 дес., 6) Разныхъ угодій. 7) И 609 дес., распределение которых по угодьямъ неизвестно.

Аренда земли.												Подворное распред. надѣльной земли и способъ ея обработки. Домохозяйствъ.											
Въ надѣльной.												Имѣющихъ надѣль.											
На года.						На 1 посѣвъ.						Изъ нихъ					Безземельн.						
Всего десятинъ.	Въ томъ числѣ.		Всего на сумму.	Всего десятинъ.	Въ томъ числѣ.		Всего на сумму.	Число надѣловъ, арендуемыхъ изъ надѣльной земли.	Всѣхъ.	Обработ. его своимъ инвентар.		Обработ. его чужимъ инвентар.		Слающихъ весь надѣль.		Обработывающихъ лично весь надѣль.		Слающихъ весь надѣль.		Всѣхъ семей.		Въ нихъ душъ об. пола.	
	Пашни.	Луга.			Пашни.	Луга.				Весь.	Часть слающ.	Весь.	Часть слающ.	Слающихъ весь надѣль.	Обработывающихъ лично весь надѣль.	Слающихъ весь надѣль.	Всѣхъ семей.	Въ нихъ душъ об. пола.					
41	42	43	44	45	46	47	48	49	50	51	52	53	54	55	56	57	58	59	№№ волостей.				
я н е г о с у д а р с т в е н н ы е.																							
—	—	—	—	1104,5	1104,5	—	11561	676,5	1716	996	87	244	104	285	58,0	16,6	4	7	9				
9	9	—	54	22	19	3	154	15	537	401	12	63	7	54	74,7	10,1	15	36	10				
375,5	362,5	13	1254	762	717,5	44,5	2481	266	558	418	16	48	17	59	74,9	10,6	62	177	11				
1070,5	677,5	113	4145	2869,5	2783	86,5	20655	1825	5017	3239	209	684	233	652	64,6	13,0	117	279					
я н е г о с у д а р . ч е т в е р т н ы е.																							
—	—	—	—	118	118	—	1697	106	189	136	10	22	10	11	72,0	5,8	9	22	1				
—	—	—	—	21	21	—	227	169	201	140	15	11	11	24	69,7	11,9	13	62	2				
190	190	—	1970	464,5	464,5	—	3170	397,5	575	399	63	50	21	42	69,4	7,3	9	20	3				
—	—	—	—	756	756	—	5315	48,5	678	515	27	71	14	51	76,0	7,5	19	78	4				
190	190	—	1970	1359,5	1359,5	—	10409	721	1643	1190	115	154	56	128	72,4	7,8	50	182					
г о с у д а р . д у ш е в о - ч е т в е р т н ы е.																							
—	—	—	—	370,5	370,5	—	2945	2	852	554	62	100	26	110	65,0	12,9	17	27	1				
5	5	—	30	1639	1639	—	13526	172	905	790	—	55	5	55	87,3	6,1	76	290	2				
—	—	—	—	257	257	—	2512	338	571	372	68	44	14	73	65,1	12,8	8	29	3				
6	6	—	75	352	352	—	2027	206	239	148	9	31	8	43	61,9	18,0	2	8	4				
11	11	—	105	2618,5	2618,5	—	21010	718	2567	1864	139	230	53	281	72,6	10,9	103	354					

распределение которых по угодьямъ неизвестно. 5) И 57 дес., распределение которых по угодьямъ неизвестно.

№ волостей.	НАЗВАНИЕ ВОЛОСТЕЙ.	СКОТОВОДСТВО									
		Количество скота по переписи 1887 года.								Подворное	
		Лошад.		Рогатого.			Головъ крупнаго скота на домохозяйна.			Изъ всего	
		Рабочихъ.	Жеребятъ.	Коровъ.	Телятъ.	Овецъ.	Свиней.	Безлошадн.	Съ 1 лошадыю.	Съ 2 лошады.	
9	Пригородная	2097	357	1156	1065	14716	2737	1,9	632	488	335
10	Путятинская	741	124	580	316	2616	833	2,4	140	244	114
11	Романово-Дарковская	826	191	616	494	5808	883	2,3	184	199	129
	ВСЕГО по Сапожковскому уѣзду	6287	1183	3962	3439	38935	7785	2,0	1690	1738	1006
VII. Крестъ											
1	Муравлянская	413	137	242	307	3267	383	3,3	52	25	45
2	Напольновская	404	118	201	207	2014	348	2,8	63	43	41
3	Сараевская	1029	300	538	619	7241	709	2,7	126	159	135
4	Телятниковская	1179	396	758	832	7312	1033	2,8	181	182	152
	ВСЕГО по Сапожковскому уѣзду	3025	951	1739	1965	19834	2473	2,8	422	409	373
VIII. Крестьяне											
1	Борецкая	1132	274	762	506	6330	729	2,2	262	285	181
2	Высоковская	1838	546	1022	1068	11650	2365	2,9	226	242	190
3	Муравлянская	1029	266	586	726	6811	743	2,8	139	155	118
4	Сараевская	337	118	213	282	2898	237	2,3	82	58	50
	ВСЕГО по Сапожковскому уѣзду	4336	1204	2583	2582	27689	4074	2,6	709	740	539

крестьянъ.										Распределение строений.													
распределение скота.										Изъ общаго числа избъ.													
числа дворовъ.										Имѣющихъ избы.													
Съ 3 лошады.	Бол. 3-хъ лошады.	Безкоровныхъ.	Съ 1 коровою.	Съ 2-мя и болѣе.	% безлошадныхъ къ общему числу домохозяевъ.	% безкоровн. къ общему числу домохозяевъ.	Дворовъ безъ лошади и коровы.	Одну.	Двѣ и болѣе.	Бездомовыхъ.	Безземельно-бездомовыхъ.	По бѣлому.	По черному.	Деревянныхъ.	Каменныхъ и глинобитныхъ.	Крытыхъ соломою.	Крыг. дерев. и желѣз.	6-ти и менѣе аршинъ.	7 и 8 аршинъ.	9 и 10 аршинъ.	Болѣе 10 аршинъ.	№ волостей.	
70	71	72	73	74	75	76	77	78	79	80	81	82	83	84	85	86	87	88	89	90	91		
178	87	724	853	143	36,7	42,1	513	1452	70	194	2	383	1212	1565	30	1590	5	1164	403	10	18	9	
36	18	196	293	63	25,4	35,5	100	498	30	9	2	127	448	571	4	541	34	124	389	45	17	10	
79	29	189	291	140	29,7	30,5	146	454	40	64	48	36	513	549	—	549	—	353	189	4	3	11	
471	229	2021	2540	573	32,9	39,4	1360	4339	238	440	64	979	3899	4773	105	4832	46	3278	1479	66	55		
я не государственныя.																							
42	34	32	113	53	26,3	16,2	22	168	18	3	3	94	117	211	—	210	1	35	130	45	1	1	
36	31	61	115	38	29,4	28,5	45	169	14	18	6	87	120	206	1	204	3	46	135	24	2	2	
102	62	139	363	82	21,6	23,8	93	503	43	28	4	152	446	598	—	592	6	168	388	40	2	3	
99	83	136	410	151	26,0	19,5	99	608	30	40	4	99	588	687	—	687	—	232	413	42	—	4	
279	210	368	1001	324	24,9	21,7	259	1448	105	89	17	432	1271	1702	1	1693	10	481	1066	151	5		
я не государ. четвертные.																							
100	41	301	410	158	30,1	34,6	200	640	1	211	10	96	553	646	3	649	—	424	218	2	5	1	
180	143	263	482	236	23,0	26,8	183	787	62	54	39	178	777	951	4	955	—	484	464	6	1	2	
101	66	135	328	116	24,0	23,3	96	521	22	25	2	92	483	567	8	572	3	181	331	60	3	3	
35	16	58	156	27	34,0	24,1	53	222	4	13	—	55	178	233	—	233	—	73	147	13	—	4	
416	266	757	1376	537	26,6	28,4	532	2170	89	303	51	421	1991	2397	15	2409	3	1162	1160	81	9		

№ волостей.	НАЗВАНИЕ ВОЛОСТЕЙ.	Распределение строений.					Промыслы крестьян.					Заведений.			
		Холостых строений.					Мѣстные.					Торговых.			
		Дворовъ.		Горницъ (клѣтей).	Амбаровъ и сараевъ.	Ригъ и овинновъ.	Число взрослых мастеровъ.	Гдѣ есть мастеръ.	Число семей.			Мужчинъ, занимающихся отхожими промыслами.	Промышленныхъ.	Трактировъ и другихъ пит. заведений.	Лавокъ.
		Плетневыхъ.	Забора, и каменныхъ.						Имѣющ. земл. зараб.	Съ проч. зараб.	Всѣхъ промысл.				
9	Пригородная	1328	37	308	535	1284	292	230	398	163	791	112	19	—	2
10	Путятинская	246	182	135	285	345	74	52	37	74	163	30	24	1	9
11	Романово-Дарковская	323	148	220	589	576	75	63	167	36	266	56	17	1	2
	ВСЕГО по Сапожковскому уѣзду	3579	527	1026	2396	3836	869	661	1053	471	2185	650	126	3	20
VII. Крестъ															
1	Муравлянская	175	4	118	178	154	10	9	32	32	73	9	10	—	2
2	Напольновская	154	14	58	125	143	11	11	28	13	52	10	4	—	—
3	Сараевская	469	12	157	320	424	65	51	80	118	249	23	9	5	—
4	Телятниковская	635	—	260	343	519	54	47	65	39	151	50	4	1	—
	ВСЕГО по Сапожковскому уѣзду	1433	30	593	966	1240	140	118	205	202	525	92	27	6	2
VIII. Крестьяне															
1	Борецкая	613	8	165	115	426	88	68	131	55	254	35	23	1	—
2	Высоковская	845	16	463	809	884	74	66	118	54	238	53	48	—	—
3	Муравлянская	514	8	236	294	472	29	26	59	132	217	25	23	—	—
4	Сараевская	206	7	116	119	171	38	31	70	21	122	17	5	1	—
	ВСЕГО по Сапожковскому уѣзду	2178	39	980	1337	1953	229	191	378	262	831	130	99	2	—

Плодовыхъ деревьевъ.	Колодокъ пчелъ.	Казенныхъ окладныхъ душъ.	Раскладочныхъ единицъ (мирскихъ).	Годовой окладъ въ рубляхъ.						Недоимки къ 1 января 1887 г. въ рубляхъ.		Живущихъ на сторонѣ со всѣмъ семействомъ.						
				Сбора.			Сумма платежей.			Всей.	Средній размѣръ на на-дѣльного домохозяйна.	Доходы съ обществ. оброч. статей въ рубляхъ.	Семей.	Въ нихъ душъ об. пола.				
				Земскаго.	Волостнаго.	Сельскаго.	Всѣхъ.	На десятину на-дѣла.	На окладную ду-шу.						На работника.			
106	107	108	109	110	111	112	113	114	115	116	117	118	119	120	121	122	123	№ волостей.
я не государственныя																		
2792	566	3322	5127	27266	2037	4865	1571	7129	42868	2,5	12,9	15,0	3064	1,8	859	47	240	9
993	347	1187	1600	9110	856	2046	558	1741	14311	1,8	12,1	16,5	1638	3,1	1640	4	12	10
1063	570	1262	1684	7947	563	713	705	2003	11931	1,7	9,5	12,4	1692	3,0	81	41	139	11
11975	2184	10209	15170	74044	8654	15040	5016	17618	120372	2,1	11,8	14,2	26541	5,3	3060	132	569	
я не государ. четвертные																		
1152	100	496	496	4999	409	977	278	1112	7775	2,3	15,7	21,3	—	—	—	—	—	1
168	—	442	442	4482	389	929	282	1048	7130	2,5	16,1	18,7	616	3,1	375	9	45	2
1746	425	1155	1155	10816	1033	2478	731	3625	18683	2,6	16,2	20,2	8380	14,6	1703	8	19	3
4844	270	1480	1480	13944	1293	3089	745	1460	20531	2,1	13,9	17,2	3377	5,0	860	3	10	4
7910	795	3573	3573	34241	3124	7473	2036	7245	54119	2,3	15,1	18,9	12373	7,5	2938	20	74	
государ. душево-четвертные																		
1850	127	1635	1635	17570	1304	3115	1149	3016	26154	2,6	16,0	20,4	18075	21,2	1970	4	22	1
5107	609	2035	2035	21707	1958	4680	882	2283	31510	2,1	15,5	19,3	41479	45,8	424	39	152	2
379	37	1211	1586	13220	1202	2871	682	3732	21707	2,4	17,9	23,1	—	—	500	10	51	3
1013	12	485	485	4964	432	1032	306	728	7462	2,4	15,4	19,8	3841	16,1	75	7	27	4
8349	785	5366	5741	57461	4896	11698	3019	9759	86833	2,3	16,2	20,5	63395	24,7	2969	60	252	

НАЗВАНИЕ РАЗРЯДОВЪ КРЕСТЬЯНЪ.	Землевладѣніе крестьянъ.												
	Десятинъ надѣльной земли.					Собственной земли.					Число семей, арендующихъ выѣмъ надѣльную землю.		
	Общественной.	Подвор. и четверг.	Всего.	Приходится.		Число семей, владѣющихъ ею.	У нихъ десятинъ.	Въ томъ числѣ.					
				На надѣльн. душу.	На надѣльн. работника.			Пашни.	Лука.	Лѣса.			
30												31	32
I. Быв. помѣщичьи	49485	7969	57454	2,8	3,9	513	5313	3801,5	265	274,5	4208	1)	
II. Быв. помѣщ., нынѣ госуд.	631	—	631	2,7	3,8	21	83,5	74,5	—	—	51	2)	
III. Полные собственники	24	—	24	2,4	6,0	—	—	—	—	—	1		
IV. На дарств. надѣльн.	7560	—	7560	0,8	1,2	320	2124	1663	145,5	313,5	2558	3)	
V. Быв. фабричныя	83	—	83	0,5	0,6	1	63	63	—	—	—		
VI. Государственные	56130	—	56130	5,6	6,7	114	1624,5	1436	116,5	72	803	4)	
VII. Госуд. четверг.	—	23181	23181	6,4	8,3	222	984	763	164	—	263	5)	
VIII. Госуд. душево-четверг.	9991	27408	37399	6,8	9,1	114	1030,5	410	11,5	—	575	6)	
ВСЕГО по Сапожковскому уѣзду	123904	58558	182462	3,6	4,9	1305	11222,5	8211	702,5	660	8459	7)	

1) И 972 дес., распределение которых по угодьямъ неизвѣстно. 2) И 9 дес., распределение которых по угодьямъ неизвѣстно. 3) И 609 дес., распределение которых по угодьямъ неизвѣстно. 4) И 1649 дес., распределение которых по угодьямъ неизвѣстно. 5) И 57 дес., распределение которых по угодьямъ неизвѣстно. 6) И 280 дес., распределение которых по угодьямъ неизвѣстно. 7) И 280 дес., распределение которых по угодьямъ неизвѣстно.


Аренда земли.										Подворное распред. надѣльной земли и способъ ея обработки. Домохозяйствъ.										
Внѣнадѣльной.										Имѣющихъ надѣльн.										
На года.					На 1 постѣвъ.					Число надѣловъ, арендуемыхъ изъ надѣльной земли.	Изъ нихъ									
Всего десятинъ.	Въ томъ числѣ.		Всего на сумму.	Всего десятинъ.	Въ томъ числѣ.		Всего на сумму.	Всѣхъ.	Обработ. его своимъ инвентар.			Обработ. его чужимъ инвентар.			%			Безземельн.		
	Пашни.	Лука.			Всѣхъ.	Всѣхъ.			Часть сдающ.		Всѣхъ.	Часть сдающ.	Сдающихъ весь надѣльн.	Обработывающихъ лично весь надѣльн.	Сдающихъ весь на дѣльн.	Всѣхъ семей	Въ нихъ душъ об. пола.			
																		41	42	43
4980	4778,5	201,5	28788	12150,5	11114	1036,5	55732	1789	9101	6291	177	1271	326	1036	69,1	11,4	736	2587		
45	45	—	317	384	381,5	2,5	3956	6	101	74	1	11	1	14	73,3	13,9	4	13		
—	—	—	—	2,5	2,5	—	16	—	3	3	—	—	—	—	100,0	—	—	—		
5797,5	5084	713,5	36841	8381,5	8021	360,5	28045	785	3988	2619	13	787	22	547	65,7	13,7	388	1368		
—	—	—	—	—	—	—	—	—	87	—	—	—	—	87	—	100,0	—	—		
1070,5	677,5	113	4145	2869,5	2783	86,5	20655	1825	5017	3239	209	684	233	652	64,6	13,0	117	279		
190	190	—	1970	1359,5	1359,5	—	10409	721	1643	1190	113	154	56	128	72,4	7,8	50	182		
11	11	—	105	2618,5	2618,5	—	21010	718	2567	1864	139	230	53	281	72,6	10,9	103	354		
12094	10786	1028	72166	27766	26280	1486	139823	5844	22507	15280	654	3137	691	2745	67,9	12,2	1398	4783		


неизвѣстно. 3) И 2 дес. неудобной. 4) И 280 дес., распределение которых по угодьямъ неизвѣстно. 5) И 57 дес., распределение которых по угодьямъ неизвѣстно. 6) И 609 дес., распределение которых по угодьямъ неизвѣстно. 7) И 280 дес., распределение которых по угодьямъ неизвѣстно.

НАЗВАНІЕ РАЗРЯДОВЪ КРЕСТЬЯНЪ.	Скотоводство											крестьянъ.											Распределение строеній.										
	Количество скота по переписи 1887 года.							Подворное				распределение скота.							Надѣльных домохозяевъ.				Изъ общаго числа избъ.										
	Лошадей.		Рогатаго.			Овецъ.	Свиней.	Головъ крупнаго скота на домохозяина.	Изъ всего			числа дворовъ.			Дворовъ безъ лошади и коровы.	Имѣющихъ избъ.		Безземельно-бездомовыхъ.	Изъ общаго числа избъ.														
	Рабочихъ.	Жеребятъ.	Коровъ.	Телятъ.	Безлошадн.				Съ 1 лошадей.	Съ 2 лошадей.	Съ 3 лошадей.	Бол. 3-хъ лошадей.	Безкоровныхъ.	Съ 1 коровою.		Съ 2-мя и болѣе.	% безлошадныхъ къ общему числу домохозяевъ.		% безкоровн. къ общему числу домохозяевъ.	Одну.	Двѣ и болѣе.	Безземельно-бездомовыхъ.	По бѣлому.	По черному.	Деревянныхъ.	Каменныхъ и глинобитныхъ.	Крытыхъ соломою.	Крыт. дерев. и жезъ.	6-ти и менѣе аршинъ.	7 и 8 аршинъ.	9 и 10 аршинъ.	Болѣе 10 аршинъ.	
60	61	62	63	64	65	66	67	68	69	70	71	72	73	74	75	76	77	78	79	80	81	82	83	84	85	86	87	88	89	90	91		
I. Быв. помѣщичьи	11511	2502	7684	6778	70221	15733	2,0	3362	3263	2061	766	385	3752	4808	1277	34,2	38,1	2654	8010	179	901	329	1845	6956	8467	334	8659	142	5121	3449	184	47	
II. Быв. помѣщ., нынѣ госуд.	157	59	86	110	1097	130	2,3	32	25	27	13	8	36	55	14	30,5	34,3	24	88	1	11	2	13	80	93	—	93	—	45	43	5	—	
III. Полные собственники . . .	5	—	3	3	41	6	2,7	—	1	2	—	—	1	1	1	—	33,3	—	3	—	—	—	1	2	3	—	3	—	—	—	—	—	
IV. На дарств. надѣлѣ	4634	1091	2857	2602	26451	5436	1,7	1777	1271	837	340	151	1923	2160	293	40,6	44,0	1422	3320	91	575	251	773	2879	3551	101	3628	24	2236	1310	75	31	
V. Быв. фабричныя	16	—	56	15	11	81	0,8	77	6	3	—	1	33	52	2	88,5	37,9	31	63	20	4	—	104	—	104	—	36	68	2	53	38	11	
VI. Государственныя	6287	1183	3962	3439	38935	7785	2,0	1690	1738	1006	471	229	2021	2540	573	32,9	39,4	1360	4339	238	440	64	979	3899	4773	105	4832	46	3278	1479	66	55	
VII. Госуд. четверт.	3025	951	1739	1965	19834	2473	2,8	422	409	373	279	210	368	1001	324	24,9	21,7	259	1448	105	89	17	432	1271	1702	1	1693	10	481	1066	151	5	
VIII. Госуд. душево-четверт.	4336	1204	2583	2582	27689	4074	2,6	709	740	539	416	266	757	1376	537	26,6	28,4	532	2170	89	303	51	421	1991	2397	15	2409	3	1162	1160	81	9	
ВСЕГО по Сапожковскому уѣзду	29971	6990	18970	17494	184279	35718	2,0	8069	7453	4848	2285	1250	8891	11993	3021	33,8	37,2	6282	19441	723	2323	714	4568	17078	21090	556	21353	293	12325	8563	600	158	

НАЗВАНІЕ РАЗРЯДОВЪ КРЕСТЬЯНЪ.	Распределение строений.					Промыслы крестьянъ.					Заведеній.			
	Холостыхъ строений.					Мѣстные.					Торговыхъ.			
	Дворовъ.		Горницъ (клѣтей).	Амбаровъ и сараевъ.	Ригъ и овиновъ.	Число взрослых мастеровъ.	Число семей.				Промышленныхъ.	Трактировъ и другихъ питей. заведеній.	Лавокъ.	
	Плетневыхъ.	Заборн. и каменныхъ.					Гдѣ есть мастеръ.	Имѣющ. земл. зараб.	Съ проч. зараб.	Всѣхъ промысл.				Мужчинъ, занимающихся отхожими промыслами.
I. Быв. помѣщичьи	4263	3306	3359	4199	5958	1874	1517	2356	919	4992	1387	283	15	33
II. Быв. помѣщ., нынѣ госуд.	83	6	36	65	71	10	10	24	10	44	6	1	—	—
III. Полные собственники.	3	—	—	—	3	—	—	—	—	—	1	—	—	—
IV. На дарств. надѣлѣ	2406	638	876	1484	2487	963	708	1073	481	2262	438	103	8	18
V. Быв. фабричныя	—	64	42	13	—	68	54	124	79	—	17	—	2	1
VI. Государственные	3579	527	1026	2396	3836	869	661	1033	471	2183	650	126	3	20
VII. Госуд. четверт.	1433	30	593	966	1240	140	118	205	202	525	92	27	6	2
VIII. Госуд. душево-четверт.	2178	39	980	1337	1953	229	191	378	262	831	130	99	2	—
ВСЕГО по Сапожковскому уѣзду	13945	4610	6912	10460	15548	4153	3259	5290	2369	10918	2721	641	36	74

Плодовыхъ деревьевъ.	Колодокъ пчель.	Казенныхъ окладныхъ душъ.	Раскладочныхъ единицъ (мирскихъ).	Оброчн. подат., или выкупн. платежей.	Годовой окладъ въ рубляхъ.							Недвижки въ 1 января 1887 г. въ рубляхъ.		Доходы съ обществ. оброч. статей въ рубляхъ.	Семей.	Въ нихъ душъ об. пола.	
					Сбора.			Сумма платежей.				Всей.	Средній размѣръ на на-дѣльного домохозяйства.				
					Земскаго.	Волостнаго.	Сельскаго.	Всѣхъ.	На десятину на-дѣла.	На окладную ду-шу.	На работника.						
106	107	108	109	110	111	112	113	114	115	116	117	118	119	120	121	122	123
11677	4454	20991	21727	98077	6758	16047	10124	29092	160098	2,8	7,6	10,2	57896	6,4	694	403	1849
96	54	225	226	840	82	183	111	283	1499	2,4	6,7	8,8	509	5,0	—	4	13
10	—	10	10	—	3	7	6	49	65	2,7	6,5	16,3	37	12,3	—	—	—
7857	1886	9868	9650	—	1153	2809	4288	9657	17907	2,4	1,8	2,6	6029	1,5	1873	272	1205
34	65	159	157	121	8	19	127	287	562	6,8	3,5	4,2	—	—	350	2	21
11975	2184	10209	15170	74044	8654	15040	5016	17618	120372	2,1	11,8	14,2	26541	5,3	3060	132	569
7910	795	3573	3573	34241	3124	7473	2036	7245	54119	2,3	15,1	18,9	12373	7,5	2938	20	74
8349	785	5366	5741	57461	4896	11698	3019	9759	86833	2,3	16,2	20,5	63395	24,7	2969	60	252
47908	10223	50401	56254	264784	24678	53276	24727	73990	441455	2,4	8,8	11,5	166780	7,4	11884	893	3983





THE HISTORY OF THE
REIGN OF CHARLES THE
FIRST