

A. 911.

34.

1906. 209a

1906

ИЗДАНИЕ

№ 1

1906 год

1906 год

1906 год

A. 911

34



СТАТИСТИЧЕСКІЙ

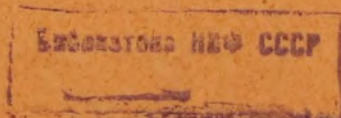
» ОБЗОРЪ «

ПСКОВСКОЙ ГУБЕРНІИ.

за 1906 годъ.



Изданіе Псковскаго Губернскаго Статистическаго Комитета.

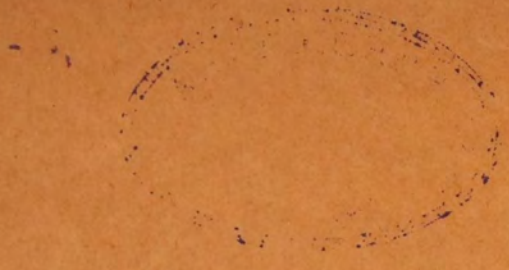


39

ПСКОВЪ.

ТИПОГРАФІИ ГУБЕРНСКАГО ПРАВЛЕНІЯ. 10210.

1907.



А. 911

34

80661



К

Обзоръ Псковской губерніи

ЗА 1906 ГОДЪ.

—**—

Естественныя и производительныя силы губерніи и экономическая дѣятельность ея населенія.

Т Е Р Р И Т О Р І Я .


Замѣченныя опечатки:

Н а п е ч а т а н о :	Слѣдуетъ читать:
На 4 стр., въ 23 строкѣ снизу: „и менѣе $\frac{1}{5}$ владѣнія“.	„и менѣе $\frac{1}{5}$ —владѣнія“.
Ibidem въ заголовкѣ таблички: „Собств. и обществ. товарищ“.	„Собственность обществъ и товариществъ“.
На стр. 25 въ 4 строкѣ сверху: „104681“.	„14681“.
Ibidem въ 3-й строкѣ снизу: „1307685“.	„1305764“.
Ibidem въ слѣдующей строкѣ: „634437 мужчинъ и 673248 женщинъ“.	„634435 мужчинъ и 671329 женщинъ“.
На стр. 32 въ 4 строкѣ сверху. „На первомъ мѣстѣ“.	„На видномъ мѣстѣ“.
Ibidem въ слѣдующей строкѣ: „Далѣе слѣдуютъ“.	„Наивысшій процентъ даютъ“.

асти
сков-
ство,
ныхъ
ров-
рѣки
ское
ыва-
ель-
хов-

и ме-
ѣкъ.
яеть
орой
асти
юны
олм-
Съ
па и
Ве-
Ого-
ико-
Ве-
темы
асва
о съ
ибо-
бер-
верх-
Ого-
ров-
лаве-
одя-
ють
этой
а съ-
род-
и, и

получила свое названіе „Судома“ (отъ слова судить). Западные отроги этихъ горъ въ предѣлахъ Опочецкаго уѣзда носятъ названіе Святогорскихъ. Эти горы расположены въ окрестностяхъ Святогорскаго монастыря, давшаго упокоеніе останкамъ великаго русскаго поэта А. С. Пушкина. Въ сѣверной части губерніи незначительная возвышенная область заходитъ изъ Петербургской губерніи, занимая Жуковскую вслость Псковскаго уѣзда, Горскую Порховскаго, и даетъ начало правымъ притокамъ рѣки Великой въ ея нижнемъ теченіи—Псковъ съ Псковицей, Кеби и другимъ болѣе мелкимъ, а также лѣвымъ притокамъ ниж-



ЛИБРАРИЙНЫЙ ОТЧЕТ

Дата отчета	Содержание отчета
1947 г.	Всего поступило книг 1000 экз.
1948 г.	Всего поступило книг 1200 экз.
1949 г.	Всего поступило книг 1500 экз.
1950 г.	Всего поступило книг 1800 экз.
1951 г.	Всего поступило книг 2000 экз.
1952 г.	Всего поступило книг 2200 экз.
1953 г.	Всего поступило книг 2500 экз.
1954 г.	Всего поступило книг 2800 экз.
1955 г.	Всего поступило книг 3000 экз.
1956 г.	Всего поступило книг 3200 экз.
1957 г.	Всего поступило книг 3500 экз.
1958 г.	Всего поступило книг 3800 экз.
1959 г.	Всего поступило книг 4000 экз.
1960 г.	Всего поступило книг 4200 экз.

К



A. 911

34

80661

Обзоръ Псковской губерніи

ЗА 1906 ГОДЪ.

—**—

Естественныя и производительныя силы губерніи и экономическая дѣятельность ея населенія.

Т Е Р Р И Т О Р І Я .

Псковская губернія принадлежитъ къ такъ-называемой Приозерной Области Европейской Россіи и расположена въ бассейнѣ двухъ большихъ озеръ—Псковскаго и Ильменя и отчасти въ бассейнѣ рѣки Западной Двины. Пространство, занимаемое ею, равняется 37955,7 квадр. верстъ или 3951,2 тысячъ казенныхъ десятинъ. Что касается топографіи отдѣльныхъ уѣздовъ, то—Псковскій, Островской, Опочецкій, Новоржевскій и отчасти Великолуцкій лежатъ въ бассейнѣ рѣки Великой—главной водной артеріи Псковской губерніи, впадающей въ Псковское озеро; бассейнъ рѣки Ловати, впадающей въ другое озеро—Ильмень, охватываетъ большую часть уѣздовъ Великолуцкаго и почти весь Холмскій; значительная часть Торопецкаго уѣзда лежитъ въ бассейнѣ Западной Двины и Порховскій—въ бассейнѣ рѣки Шелони.

Поверхность Псковской губерніи большею частью равнинная; болѣе или менѣе возвышенными пространствами являются водораздѣлы главнѣйшихъ рѣкъ. Водораздѣлъ, господствующій въ Юговосточной части губерніи, представляетъ изъ себя западные склоны обширной средне-русской возвышенности, съ которой берутъ начало рѣки Волга, Днѣпръ и Западная Двина. Высота этой области въ истокахъ Западной Двины около 120 сажень надъ уровнемъ моря. Склоны средне-русской возвышенности заполняютъ почти весь Торопецкій, частью Холмскій уѣзды и служатъ водораздѣломъ рѣкъ Западной Двины и Ловати. Съ нихъ берутъ начало правые притоки Западной Двины какъ, напр., Торопа и правые же притоки р. Ловати—Кунія, Тудерь и прочіе. Водораздѣлъ рѣкъ Великой и Ловати захватываетъ область, расположенную въ трехъ уѣздахъ: Юговосточной части Опочецкаго, Югозападной Новоржевскаго и Восточной Великолуцкаго. Отсюда беретъ начало рѣка Великая, вытекающая изъ озера Вязъ Великолуцкаго уѣзда (на высотѣ 102 саж.); тамъ же беретъ начало изъ системы рѣки Великой Лѣта (притокъ Сороти) и лѣвые притоки рѣки Ловати—Насва и Локня. Описанная область, подобно предыдущей, заходитъ въ губернію съ Юга, представляя сѣверные склоны Невельско-Витебской возвышенности. Наиболѣе возвышенная часть этой области находится на границѣ съ Витебской губерніей и превышаетъ немногимъ 100 сажень. Водораздѣлъ рѣкъ Великой и верхняго течения рѣки Шелони занимаетъ Восточную часть Островскаго уѣзда, Югозападную часть Порховскаго и Юговосточный уголь Псковскаго уѣзда (Заборовская волость). Это повышенная холмистая область окрестностей погоста Навережья и Вышгорода и вся лежитъ въ предѣлахъ Псковской губерніи. Проходящія здѣсь такъ называемыя Судомскія горы своей наивысшей точкой имѣютъ гору Судому, равняющуюся по вычисленіямъ Тилло 60 саж. Съ именемъ этой горы среди окрестнаго населенія связаны интересныя преданія. Во времена сѣдой старины, при господствѣ патріархальныхъ нравовъ, на этой горѣ по народному преданію, происходилъ Божій судъ, отчего гора, по всей вѣроятности, и получила свое названіе „Судома“ (отъ слова судить). Западные отроги этихъ горъ въ предѣлахъ Опочецкаго уѣзда носятъ названіе Святогорскихъ. Эти горы расположены въ окрестностяхъ Святогорскаго монастыря, давшаго упокоеніе останкамъ великаго русскаго поэта А. С. Пушкина. Въ сѣверной части губерніи незначительная возвышенная область заходитъ изъ Петербургской губерніи, занимая Жуковскую волость Псковскаго уѣзда, Горскую Порховскаго, и даетъ начало правымъ притокамъ рѣки Великой въ ея нижнемъ теченіи—Псковъ съ Псковицей, Кеби и другимъ болѣе мелкимъ, а также лѣвымъ притокамъ ниж-

~~29131~~

ного теченія рѣки Шелони—Удохъ и Ситиѣ. Наибольшая высота этой области 74,4 сажени на станціи Новоселье С.-Петербургско-Варшавской жел. дороги, близъ границы губерній. Наконецъ, въ Западной части Псковскаго уѣзда протянулась изъ Остзейскаго края небольшая холмистая и повышенная область, служащая водораздѣломъ рѣкъ—Великой и Пимжи. Это восточные склоны возвышенностей, извѣстныхъ подъ именемъ Гаангофскихъ, наивысшая точка которыхъ, находящаяся немного южнѣе г. Верро Лифляндской губ., гора Муннамеги имѣетъ 154,9 сажень. Впрочемъ, въ предѣлахъ Псковскаго уѣзда склоны этихъ горъ не превышаютъ 100 сажень и носятъ названіе Печерскихъ горъ. Среди нихъ въ чрезвычайно живописной мѣстности расположенъ старинный Пеково-Печерскій монастырь.

Всѣ указанія водораздѣльныя области большею частью холмисты, представляютъ собой типичный маренный ледниковый ландшафтъ съ суглинистыми по преимуществу наносами, со множествомъ озеръ во впадинахъ среди горъ. Въ краткихъ чертахъ всю поверхность Псковской губ. можно характеризовать слѣдующимъ образомъ. Если предположить, что центральныя Судомскія возвышенности отдѣлены отъ Сѣверныхъ отроговъ Невельско-Витебской возвышенности только ложбиной, дающей руслу рѣки Сороти, то получится сплошной гигантскій кряжъ, протянувшійся черезъ всю губернію съ Сѣвера на Югъ по срединѣ ея и служащій съ одной стороны водораздѣломъ рѣки Великой, съ другой Ловати и Шелони. Другой параллельный кряжъ залегаетъ на Востокѣ въ Торопецкомъ и Холмскомъ уѣздахъ, отдѣляя Ловатъ отъ Западной. Двины и третій, стоящій совершенно особнякомъ, на Западѣ губ. (Печерскія горы) Впадины этихъ кряжей, какъ уже сказано выше, изобилуютъ множествомъ озеръ, изъ которыхъ особеннаго вниманія по своей величинѣ заслуживаютъ озера Торопецкаго уѣзда Жижицкое и Двинье и Новоржевскаго—Алѣ. Между кряжами расположены обширныя равнины, по которымъ протекаютъ главныя рѣки Псковской губерніи: рѣка Великая, протекающая черезъ всю губернію на протяженіи 200 верстъ, рѣка Шелонь, проходящая по Сѣверо-Востоку губерніи, среднее теченіе рѣки Ловати, проходящей черезъ Великолуцкій и Холмскій уѣзды и верховья рѣки Полисты, протекающей по Сѣверо-Западному углу Холмскаго и Юговосточному Порховскаго уѣздовъ.

Равнины расположены на высотѣ отъ 20 до 40 сажень и, подобно гористымъ областямъ, заключаютъ въ себѣ обширныя водныя пространства какъ, напр., Псковское озеро, изъ общей площади котораго (750 кв. вер.) Псковской губерніи принадлежитъ 447 кв. верстъ, озера—Цевло, Дубецъ, Полисто и др. (Всего въ губерніи насчитывается болѣе 800 озеръ).

Въ этихъ же равнинахъ нашли себѣ мѣсто огромныя сплошныя болота; общая площадь ихъ въ губерніи достигаетъ 440 тысячъ десятинъ. Наиболѣе обширныя болотныя пространства находятся въ Сѣверо-Западной части Холмскаго уѣзда, въ Сѣверо-Восточномъ углу Новоржевскаго и Юго-Западномъ Порховскаго (такъ—называемый восточный болотный районъ площадью въ 175 тыс. десятинъ). Довольно значительныя болота тянутся также по берегамъ Псковскаго озера, по Западной границѣ губерніи въ уѣздахъ Псковскомъ, Островскомъ и Опочекскомъ. Затѣмъ значительныя болота, въ видѣ обособленныхъ площадей, встрѣчаются въ восточной половинѣ Псковскаго уѣзда (Мелеховское болото), въ Сѣверной части Порховскаго уѣзда и на Югѣ Торопецкаго.

Въ почвенномъ отношеніи Псковская губернія крайне пестра, но въ общемъ она занимаетъ небольшую область обширной дерново—подзолистой почвенной полосы Россіи. Классификація ея почвъ можетъ быть сведена къ такимъ генетическимъ типамъ: 1) *дерново подзолистыя почвы*, существеннымъ признакомъ которыхъ служитъ то, что въ нихъ происходили процессы выщелачиванія минеральныхъ солей, благодаря чему преобладающую ихъ теперь часть составляетъ кремнеземъ или кварцъ, болѣе или менѣе лишенный питательныхъ примѣсей; 2) *полуболотныя и болотныя почвы*, образовавшіяся въ условіяхъ избыточнаго увлаженія, перенасыщенныя влагой и накопившія въ себѣ значительныя количества кисловатаго и грубаго перегноя; 3) *почвы грубыя*, т. е. бѣдныя перегнойнымъ мелкоземомъ или почти не содержащія въ себѣ его; и, наконецъ, 4) *почвы аллювіальныя* или *наносныя*, залегающія въ рѣчныхъ долинахъ. По своему названію и качеству всѣ почвы вышеуказанныхъ типовъ можно расположить въ слѣдующемъ порядкѣ. I а) легкій суглинокъ, б) суглино-супесь и в) мягкія супеси (безъ камней); II средній суглинокъ; III а) тяжелый суглинокъ съ разновидностью такъ называемой „поддубицей“ (мѣсторожденіе немногихъ дубовыхъ рощъ Псковской губерніи), б) гравельные супеси; IV Глинистые пески; V Песчаные типы.

Въ грубыхъ чертахъ степень залеганія различныхъ почвъ въ отдѣльныхъ уѣздахъ можно прослѣдить въ нижеслѣдующей табличкѣ:

Расположеніе почвъ по качеству:	Расположеніе группъ уѣздовъ по степени преоблада- нія различныхъ почвъ.			
	I группа.	II группа.	III группа.	IV группа.
I { Легкіе суглинки. Разныя супеси.	Псков., Порх. Холм., Тороп.	Опоч., Нов., Тор. Порхов., Новор.	Холмск. Псков., Опоч.	Остров., Вел. Остров., Вел.
II Средніе суглинки.	Велик., Холм.	Порх., Островск.	Нов., Тороп.	Псков., Опоч.
III Тяжелые суглинки.	Остр., Велик.	Нов., Холм., Тор.	Псковск.,	Порх., Опоч.
IV и V Глинистые пески и песчаные типы }	Холм., Тороп.	Псковск., Порх.	Остров., Опоч.	Новор., Вел.

Изъ минеральныхъ богатствъ Псковской губерніи имѣютъ извѣстное промышленное значеніе алебастровыя залежи въ Западной части Псковскаго уѣзда (Изборскій алебастровый районъ). Затѣмъ въ разныхъ мѣстахъ губерніи встрѣчаются минеральные источники, изъ которыхъ по своему лечебному значенію заслуживаютъ особеннаго вниманія сѣрные источники въ с. Хиловѣ (въ 10 верстахъ отъ города Порхова; въ настоящее время—курортъ) и соляные ключи по берегу рѣки Шелони (въ 1½ верстахъ отъ посада Сольцы).

По климату Псковская губернія довольно замѣтно распадается на двѣ половины: Юговосточную и Сѣверо-Западную. Въ Юговосточной полосѣ лѣто бываетъ жарче и суше, зима холоднѣе, благодаря этому и смѣны температуры здѣсь рѣзче. Въ Сѣверо-Западной близости Балтійскаго моря все это сглаживается и климатъ этой части губерніи нѣсколько ровнѣе. Среднегодовая температура въ губерніи равняется +4,8°, при чемъ въ январѣ въ городѣ Псковѣ температура колеблется около -6,8°, въ Холмѣ -8,6°, въ июлѣ въ Псковѣ около +17,6°, въ Великихъ-Лукахъ около +18,3°. При обилии водныхъ бассейновъ въ губерніи осадковъ выпадаетъ достаточное количество, а именно: въ Псковѣ въ среднемъ 539 м., въ В.-Лукахъ 508 м.

Лѣсной растительностью наиболѣе густо покрыты Холмскій и Торопецкій уѣзды, гдѣ подъ лѣсомъ находится болѣе 500 тысячъ десятинъ, менѣе всего Островской уѣздъ. Всего подъ лѣсомъ въ губерніи числится около милліона десятинъ съ преобладающими породами ели, березы, сосны и осины.

Землевладѣніе.

По послѣднимъ даннымъ Центрального Статистическаго Комитета, опубликованнымъ въ 1906 году, земельная площадь Псковской губерніи, не считая озеръ, исчисляется въ 3787042 дес.

По характеру владѣнія вся площадь губерніи распадается на: 1) владѣнія частныхъ лицъ, 2) надѣльныя земли крестьянъ и 3) земли, принадлежащія казнѣ, городамъ, церквамъ, монастырямъ и другимъ юридическимъ лицамъ. Въ процентномъ отношеніи указанныя категоріи владѣнія группируются слѣдующимъ образомъ: площадь частнаго землевладѣнія составляетъ 56,1% общей земельной площади губерніи, надѣльныя земли—38,6%, казенныя и прочія земли—5,3%. Такимъ образомъ наибольшая площадь въ губерніи принадлежитъ частному землевладѣнію, немного болѣе 1/3 составляетъ надѣльныя земли крестьянъ и крайне незначительная величина приходится на долю казны, различныхъ вѣдомствъ и учреждений, при чемъ земель удѣльнаго вѣдомства въ Псковской губерніи совсѣмъ не имѣется. Въ совершенно иномъ видѣ распределяется земельная собственность внутри отдѣльныхъ уѣздовъ губерніи. Наиболѣе (свыше 60%) частное землевладѣніе распространено въ уѣздахъ: Торопецкомъ (75,4%) и Холмскомъ (69,8%), самая меньшая площадь (ниже 30%) принадлежитъ ему въ Псковскомъ уѣздѣ (29,5%). Почти въ обратномъ соотношеніи располагается надѣльное землевладѣніе: наивысшій процентъ (болѣе 50%) даютъ его уѣзды Псковскій (60,1%) и Островской (52,0%), наоборотъ самая меньшая его площадь (ниже 25%), оказывается въ уѣздахъ Холмскомъ (23,0%) и Торопецкомъ (22,1%). Что же касается послѣдней категоріи—владѣній земель казны и прочихъ

юридическихъ лицъ, то ихъ процентъ въ отдѣльныхъ уѣздахъ колеблется весьма разнообразно, а именно свыше 6⁰/₀ находится въ уѣздахъ Псковскомъ (10,4) и Холмскомъ (7,2), а менѣе 3⁰/₀ въ уѣздахъ Торопецкомъ (2,5) и Новоржевскомъ (1,2). Въ послѣднемъ уѣздѣ, между прочихъ, не значится вовсе монастырскихъ земель.

По сословіямъ владѣльцевъ частная собственность въ губерніи распредѣляется въ такомъ размѣрѣ:

Площадь губерніи въ ⁰/₀⁰/₀ десятинъ:

	⁰ / ₀ общей площади.	⁰ / ₀ площади части, владѣн.
а) личная собственность		
Дворянамъ	16,8	29,9
Духовенству	0,1	0,2
Купцамъ и поч. гражд.	11,6	20,5
Мѣщанамъ	3,2	5,8
Крестьянамъ	12,7	22,5
Прочимъ сословіямъ	1,9	3,4
Иностр. подданнымъ	0,2	0,4
Итого личнымъ части. собственникамъ		
	46,5	82,7
б) собственность обществъ и товариществъ		
Крестьянск. обществамъ	1,0	1,8
Крестьянск. товариществъ	6,1	10,8
Мѣщанскимъ „	0,4	0,7
Разносословнымъ „	1,8	3,4
Торгово-промышл. „	0,4	0,6
Итого обществамъ и товариществамъ		
	9,7	17,3
Всего частн. собственникамъ		
	56,2	100,0

Иначе говоря, изъ общей площади частнаго землевладѣнія владѣнія физическихъ лицъ составляютъ болѣе $\frac{1}{2}$ и менѣе $\frac{1}{5}$ владѣнія обществъ и товариществъ. Среди единоличныхъ владѣній самая крупная по размѣрамъ площадь принадлежитъ дворянству (29,9⁰/₀), затѣмъ крестьянамъ (22,5⁰/₀) купцамъ (20,5⁰/₀), и сравнительно малую площадь занимаютъ владѣнія прочихъ лицъ. Въ ряду владѣній коллективной собственности преобладающее значеніе имѣютъ крестьянскія товарищества (10,8⁰/₀).

Колебаніе площади владѣній личной и общественной собственности по отдѣльнымъ уѣздамъ видно изъ нижеслѣдующихъ данныхъ:

У ѣ з Д Ы:	⁰ / ₀ десятинъ:	
	Частн. личн. собствен.	Собств. и обществ. товарищ.
Псковскій	95,3	4,7
Великолуцкій	92,8	7,2
Новоржевскій	56,0	44,0
Опочецкій	95,8	4,2
Островскій	73,2	26,8
Порховскій	90,9	9,1
Торопецкій	76,8	23,2
Холмскій	81,5	18,5
По губерніи		
	82,7	17,3

Только въ Новоржевскомъ уѣздѣ оба вида собственности почти одинаковы: по своимъ размѣрамъ (56,0—44,0), въ прочихъ же уѣздахъ владѣнія личной собственности рѣшительно преобладаютъ. Въ Островскомъ уѣздѣ размѣръ вла-

дѣній обществъ и товариществъ немногимъ превышаетъ $\frac{1}{4}$ (26,8%), въ Торопецкомъ — около $\frac{1}{4}$ (23,2%), въ Холмскомъ около $\frac{1}{5}$ (18,5%); въ остальныхъ уѣздахъ онъ представляетъ сравнительно ничтожную уже величину, колеблясь отъ 4,2% въ Опочецкомъ уѣздѣ до 9,1% — въ Порховскомъ. Въ абсолютныхъ цифрахъ общая площадь частной личной собственности во всей губернии равняется приблизительно 1758839 десятинамъ, собственности обществъ и товариществъ — 367809 десятинамъ.

Нижеслѣдующія двѣ таблицы даютъ детальную картину распредѣленія частной земельной собственности по сословнымъ группамъ:

‰ земельной собственности.

А) въ общей площади:

У ѣ з Д Ы.	Д в о р я н е.	Духовная лица.	К у п ц ы.	М ѣ щ а н е.	К р е с т ь я н е.	П р о ч ı е.	Иностран. подданные.	Крестыанск. общества.	Крестыанск. товарищ.	Мѣщанск. товарищ.	Смѣшан. товарищ.	Разносел. товарищ.	Торгово-промыш. тов.
Псковскій	7,0	0,1	3,9	1,9	15,9	0,2	—	1,0	0,4	0,9	—	0,0	0,0
Великолукскій	16,0	0,0	7,4	5,2	23,4	2,2	0,1	0,5	3,7	—	—	—	—
Новоржевскій	17,2	0,1	6,0	2,4	5,5	0,3	—	1,2	22,2	0,1	—	1,2	—
Опочецкій	20,6	0,0	4,9	3,7	17,8	4,4	0,0	0,7	1,6	—	—	—	—
Островскій	12,8	0,2	2,0	2,6	13,4	0,4	0,0	0,1	9,4	0,7	1,2	—	—
Порховскій	21,6	0,1	10,2	2,1	14,2	2,4	0,5	2,4	2,4	—	—	0,3	—
Торопецкій	13,5	0,1	32,6	3,7	2,7	4,8	0,6	1,5	4,6	1,6	—	9,7	—
Холмскій	24,2	0,0	16,0	4,6	11,7	0,2	0,2	0,4	9,3	0,4	—	0,4	2,4

Б) въ площади частного землевладѣнія:

Псковскій	23,8	0,5	13,1	6,3	51,0	0,6	—	3,4	1,2	0,1	—	0,0	0,0
Великолукскій	27,3	0,1	12,7	8,8	40,1	3,7	0,1	0,8	6,4	—	—	—	—
Новоржевскій	30,5	0,1	10,8	4,2	9,8	0,6	—	2,1	39,5	0,3	—	2,1	—
Опочецкій	38,5	0,1	9,1	6,9	33,1	8,1	0,0	1,3	2,9	—	—	—	—
Островскій	29,9	0,5	4,5	6,0	31,3	0,9	0,1	0,2	22,1	1,7	2,8	—	—
Порховскій	38,4	0,2	18,2	3,8	25,2	4,2	0,9	4,3	4,3	—	—	0,5	—
Торопецкій	17,9	0,2	43,2	4,8	3,6	6,3	0,8	2,0	6,1	2,1	—	13,0	—
Холмскій	34,7	0,0	22,9	6,5	16,8	0,3	0,3	0,5	13,3	0,7	—	0,6	3,4

Если извлечь изъ этихъ таблицъ для краткости поясненія наиболѣе крупныя по площади владѣемой земли группы — дворянскую, торгово-промышленную и крестьянско-мѣщанскую, то оказывается, что изъ 8 уѣздовъ Псковской губерніи дворянское землевладѣніе господствуетъ только въ одномъ Порховскомъ, составляя здѣсь, впрочемъ, немного болѣе $\frac{1}{5}$ всей площади и до $\frac{2}{5}$ площади частного землевладѣнія. Въ остальныхъ уѣздахъ первое мѣсто принадлежитъ владѣльцамъ двухъ другихъ группъ, при этомъ въ Торопецкомъ уѣздѣ значительно развита земельная собственность купцовъ (43,2% всей частной собственности), а въ прочихъ она уступаетъ землевладѣнію крестьянско-мѣщанской группы. Владѣнія последней особенно обширны въ Островскомъ, Опочецкомъ и Новоржевскомъ уѣздахъ, гдѣ они составляютъ въ общей сложности отъ $\frac{1}{4}$ до $\frac{1}{3}$ всей площади частной земельной собственности.

Всѣхъ частныхъ единоличныхъ владѣній въ Псковской губерніи насчитывается приблизительно 24167, а потому при площади въ 1758839 десятинъ средней размѣръ отдѣльнаго владѣнія въ губерніи опредѣляется въ 72,8 десятинъ, съ колебаніями по отдѣльнымъ уѣздамъ отъ 27,0 до 224,9 десятинъ. Особенно крупныя среднія размѣры владѣнія приходятся въ уѣздахъ Торопецкомъ (224,9) Новоржевскомъ (151,7) и Холмскомъ (136,7), самый малый средний размѣръ имѣетъ владѣніе въ Псковскомъ уѣздѣ (27,0). Среди отдѣльныхъ сословій — купцы имѣютъ средний размѣръ владѣнія въ губерніи равняющимся 724,6 десятинъ, иностранцы — 506,6, дворяне — 456,1, мѣщане — 54,1, духовныя лица — 35,0 и крестьяне — 25,1 десятинъ.

Въ уѣздахъ эти различія въ размѣрахъ владѣнія разныхъ сословій еще рельефнѣе. Такъ средній размѣръ купеческихъ имѣній въ Торопецкомъ уѣздѣ составляетъ 2007,8 десятинъ, а въ Островскомъ лишь 156,5 десятинъ. Имѣнія иностранцевъ въ томъ же Торопецкомъ уѣздѣ равняется въ среднемъ 1811,0 десятинамъ, въ Опочецкомъ — 35,0-ти. Средній размѣръ дворянскихъ помѣстій колеблется отъ 255,0 до 691,8 десятинъ, при чемъ наиболѣе крупными размѣрами ихъ владѣнія отличаются въ Новоржевскомъ (691,8), Холмскомъ (658,4) и Порховскомъ (461,7) уѣздахъ, наоборотъ-малыми въ Великолуцкомъ (256,9) и Псковскомъ (255,0). Владѣнія мѣщанъ колеблется отъ 30,1 десятинъ въ Порховскомъ уѣздѣ до 81,3 дес. въ Псковскомъ; крестьянъ — отъ 15,5 дес. въ Псковскомъ до 53,3 дес. въ Опочецкомъ; духовенства — отъ 16,5 дес. въ Великолуцкомъ до 130,2 дес. въ Порховскомъ уѣздѣ. Такъ какъ въ данномъ случаѣ взяты были средне-типичные размѣры владѣній, то очевидно, что въ дѣйствительности размѣры ихъ во всѣхъ сословіяхъ колеблется еще разнообразнѣе.

При группировкѣ всѣхъ владѣній, безъ различія сословій, по числу и площади ихъ на мелкія (до 100 дес.), среднія (отъ 100 до 1000 дес.) и крупныя (свыше 1000 десятинъ) получается нижеслѣдующая таблица:

	Число владѣній.	% въ общемъ числѣ личныхъ владѣній.	Площадь въ десятинахъ.	% въ общей площади личного землевл.
Мелкія влад.	21914	90,7	418202	23,8
Среднія „	1981	8,2	559315	31,8
Крупныя „	272	1,1	781322	44,4
	24167	100	1758839	100

Такимъ образомъ, главную массу владѣній Псковской губерніи (болѣе $\frac{9}{10}$) составляютъ мелкіе участки до 100 десятинъ, общая площадь которыхъ равняется едва $\frac{1}{4}$ площади единоличнаго частнаго землевладѣнія. Среднія и крупныя владѣнія въ общемъ составляютъ около $\frac{1}{10}$ всѣхъ единоличныхъ владѣній и занимаютъ болѣе $\frac{3}{4}$ всей площади личного землевладѣнія. Среди всѣхъ трехъ группъ встрѣчаются собственники различныхъ сословій, но въ общемъ крупными владѣльцами являются купцы, дворяне и иностранцы, мелкими — крестьяне, мѣщане и лица духовнаго званія. Мелкое землевладѣніе наиболѣе развито въ уѣздахъ Псковскомъ, Великолуцкомъ и Островскомъ, среднее — въ Опочецкомъ и крупное — въ Торопецкомъ, Холмскомъ и отчасти въ Новоржевскомъ.

Какъ уже было указано выше, надѣльные земли крестьянъ Псковской губерніи нечисляются въ 1460552 дес., т. е. составляютъ 38,6% общей площади землевладѣнія въ губерніи. По прежнему состоянію надѣльныхъ крестьянъ эта площадь распределяется слѣдующимъ образомъ:

	Общества.		Дворы.		Площадь.	
	Число.	% общаго числа.	Число.	% общаго числа.	Десятинъ.	% общей площади.
Крестьянъ б. помѣщ.	1474	72,0	101476	63,9	895846	61,3
„ „ государств.	574	28,0	57441	36,1	564706	38,7
Итого	2048	100	158917	100	1460552	100

Слѣдовательно, надѣльные крестьяне изъ бывшихъ помѣщичьихъ по числу обществъ, дворовъ и площади владѣемой ими земли являются преобладающими; бывшіе же государственные крестьяне въ указанномъ отношеніи составляютъ меньшинство. Въ отношеніи обезпеченія землей бывшіе государственные крестьяне находятся въ лучшихъ условіяхъ по сравненію съ бывшими помѣщичьими: у первыхъ на 1 дворъ приходится 9,8 дес. земли, у вторыхъ лишь 8,8 десят. Въ годъ освобожденія крестьянъ указанная разница была значительнѣе, такъ какъ еще въ 1877 году по свѣдѣніямъ Центрального Статистическаго Комитета на 1 дворъ бывшихъ государственныхъ крестьянъ приходилось 13,9 десятинъ бывшихъ помѣщичьихъ — 11,4 дес.

Прилагаемая таблица содержитъ данныя о числѣ крестьянскихъ дворовъ, о количествѣ земли въ десятинахъ и о площади земли, причитающейся на одинъ крестьянскій дворъ въ каждомъ уѣздѣ:

У ѣ з д ы.	Число крестьянских дворовъ.			Количество земли въ десятинахъ.			На 1 крестьянск. дворъ приходится земли въ десятинахъ.		
	Бывшихъ помѣщичьихъ.	Бывшихъ государственныхъ.	Всего.	Бывшихъ помѣщичьихъ.	Бывшихъ государственныхъ.	Всего.	Бывшихъ помѣщичьихъ.	Бывшихъ государственныхъ.	Всего.
Пековский	7631	23701	31332	59572	236836	296408	7,8	10,0	9,0
Великолукій	12818	4064	16882	99850	40438	140288	7,8	10,0	8,3
Новоржевскій	12234	3895	16129	105897	31567	137464	8,7	8,1	8,5
Опочецкій	13072	6002	19074	110723	49996	160719	8,5	8,3	8,4
Островскій	10544	13477	24942	94282	131986	226268	8,9	9,8	9,4
Порховскій	26614	3328	29942	210482	29891	240373	7,9	9,0	8,0
Торопецкій	9736	1064	10800	111635	16294	127929	11,5	15,3	11,8
Холмскій	8827	1910	10737	103405	27698	131103	11,7	14,5	12,2
По губерніи	101476	57441	158917	895846	564706	1460552	8,8	9,8	9,2

Главная масса дворовъ бывшихъ государственныхъ крестьянъ сосредоточена въ уѣздахъ Пековскомъ (75,6%) и Островскомъ (56,1%), меньше всего ихъ встрѣчается въ уѣздахъ Порховскомъ (11,1%) и Торопецкомъ (9,9%). Дворы бывшихъ помѣщичьихъ преобладаютъ въ шести уѣздахъ губерніи, при чемъ особенно многочисленны они въ уѣздахъ Порховскомъ (88,9%), Торопецкомъ (90,1%) и Холмскомъ (82,2%), сравнительно мало ихъ въ Пековскомъ уѣздѣ (24,4%). Однако крестьяне одного и того же разряда въ разныхъ уѣздахъ получили далеко неодинаковые надѣлы. Болѣе щедро надѣленные государственные крестьяне самые крупные надѣлы имѣютъ въ Юговосточной полосѣ губерніи — въ Торопецкомъ (15,3 дес.) и Холмскомъ (14,5 дес.) уѣздахъ; на тѣ же уѣзды приходится наиболѣе крупные надѣлы крестьянъ бывшихъ помѣщичьихъ (11,5 — 11,7). Въ прочихъ уѣздахъ надѣлы бывшихъ помѣщичьихъ крестьянъ колеблются отъ 7,8 дес. (въ Пековскомъ и Великолукскомъ уѣздахъ) до 8,9 дес. (въ Островскомъ), надѣлы б. государственныхъ отъ 8,1 дес. (въ Новоржевскомъ) до 10,0 дес. (въ Пековскомъ и Великолукскомъ уѣздахъ). Въ среднемъ самымъ крупнымъ надѣломъ владѣютъ въ настоящее время крестьяне Холмскаго уѣзда (12,2 дес.) самымъ низкимъ (8,0 дес.) крестьяне Порховскаго.

Въ отдельныхъ случаяхъ размѣры надѣловъ обѣихъ категорій крестьянъ колеблется въ такихъ предѣлахъ:

ПО ГУБЕРНІИ:

до 5 десятинъ на дворъ	1645 дворовъ или	1,1%	общаго ихъ числа.
отъ 5 до 10 дес. „ „	120510 „ „	75,8%	„ „ „
свыше 10 дес. „ „	36762 „ „	23,1%	„ „ „

т. е. $\frac{3}{4}$ дворовъ въ губерніи имѣютъ надѣлы отъ 5 до 10 десятинъ, а приблизительно $\frac{1}{4}$ свыше этого количества. По отдельнымъ уѣздамъ наблюдаются болѣе разнообразныя колебанія.

У ѣ з д ы.	На 1 дворъ приходится десятинъ.	% дворовъ, имѣющ. надѣльной земли:		
		до 5 дес.	отъ 5 до 10 д.	свыше 10 дес.
Холмскій	12,2	0,2	20,4	79,4
Торопецкій	11,8	0,5	38,2	61,3
Островскій	9,4	0,1	78,4	21,5
Пековскій	9,0	1,8	71,3	26,9
Новоржевскій	8,5	0,6	91,4	8,0
Опочецкій	8,4	2,8	87,4	9,8
Великолукій	8,3	1,2	84,0	14,8
Порховскій	8,0	0,5	91,6	7,9

Отсюда видно, что болѣе однообразнымъ размѣромъ надѣла обладаютъ дворы крестьянъ Новоржевскаго, Опочецкаго и въ особенности Порховскаго уѣздовъ. Крайнихъ группъ здѣсь очень мало: владѣющихъ до 5 дес. насчиты-

вается отъ 0,5 до 2,8⁰/0⁰, владѣющихъ свыше 10 дес.—отъ 7,9 до 9,8⁰/0⁰. Въ прочихъ уѣздахъ губерніи % малонадѣльныхъ дворовъ также не великъ и разнообразіе въ размѣрахъ надѣловъ обусловливается значительнымъ распространениемъ дворовъ съ надѣломъ свыше 10 десятинъ, а именно: въ Островскомъ и Пековскомъ они составляютъ около 1/4, а въ Торопецкомъ и Холмскомъ отъ 3,5 до 3/4 общаго числа дворовъ.

Но владѣнія крестьянъ не ограничиваются надѣльной землей. При обзорѣ частной собственности были указаны въ числѣ другихъ владѣльцевъ и крестьяне—частью какъ отдѣльные лица, частью—какъ члены обществъ и товариществъ. Что-бы представить полную картину всего крестьянскаго землевладѣнія, необходимо привести цифры надѣльной и купчей земли въ нижеслѣдующихъ поуѣздныхъ итогахъ:

У Ѳ З Д Ы.	Всей земли крестьянъ въ десятинахъ.			% купчей къ надѣльной.	Купчей приходится на 1 дворъ.
	Надѣльной.	Купчей.	Всего.		
Пековский	296408	80968	377376	27,3	2,6
Великолуцкій	140288	108957	249245	77,7	6,5
Новоржевскій	137464	93303	230767	67,9	5,8
Опочецкій	160719	77077	237796	48,0	4,0
Островскій	226268	99862	326130	41,1	4,2
Порховскій	240373	115185	355558	47,9	3,8
Торопецкій	127929	50793	178722	39,3	4,7
Холмскій	131103	121942	253045	93,0	11,4
По губерніи	1460552	748087	2208639	51,2	4,7

Такимъ образомъ всего во владѣніи крестьянъ въ отчетномъ году состояло купчей земли 748 тыс. десятинъ или болѣе половины надѣльной. Самыя крупныя приобрѣтенія сдѣланы въ Великолуцкомъ (109 тыс.), Порховскомъ (115 тыс.) и Холмскомъ (121 тыс.), меньше всего прикуплено въ Торопецкомъ уѣздѣ (51 тыс.). Въ отношеніи къ надѣльной землѣ наибольшій процентъ прикупленной площади находимъ въ уѣздахъ Холмскомъ (93⁰/0), Великолуцкомъ (77,7⁰/0), и Новоржевскомъ (67,9⁰/0); въ остальныхъ уѣздахъ это отношеніе въ 1¹/₂—2 раза ниже и въ особенности оно невелико въ Пековскомъ уѣздѣ (27,3⁰/0). Приобрѣтенная земля, при распредѣленіи ея на число дворовъ, повышаетъ средній размѣръ владѣній крестьянскаго двора—въ губерніи на 4,7 десятинъ, а по отдѣльнымъ уѣздамъ отъ 2,6 дес. (въ Пековскомъ) до 11,4 дес. (въ Холмскомъ уѣздѣ). Въ общемъ, при суммированіи цифръ надѣльной и купчей земли, въ среднемъ на дворъ въ губерніи и отдѣльныхъ уѣздахъ приходится такое количество земли:

У Ѳ З Д Ы.	Купчая и надѣльная земля на 1 дворъ въ десятинахъ.
Холмскій	23,6
Торопецкій	16,5
Великолуцкій	14,8
Островскій	13,6
Опочецкій	12,4
Новоржевскій	12,3
Порховскій	11,8
Пековский	11,6
По губерніи	13,9

Отсюда явствуетъ, что выдающимся по обеспеченности землей на дворъ является Холмскій уѣздъ (23,6 дес.) и до известной степени вообще уѣзды Юговосточной полосы губерніи, наоборотъ, наименѣе ею обеспечена сѣверозападная часть, а въ числѣ уѣздовъ этой половины—Пековский (11,6 дес.) и Порховскій (11,8 дес.). Впрочемъ въ дѣйствительности та и другая земля распредѣляется между крестьянами не столь равномерно и малообеспеченные землей дворы встрѣчаются во всѣхъ уѣздахъ; въ особенности ихъ много въ Пековскомъ и Опочецкомъ, гдѣ имѣются дворы съ надѣломъ отъ 1¹/₂ до 3 дес. на дворъ и, конечно, въ массѣ случаевъ по своей бѣдности не располагающіе вовсе добавочной купчей землей.

Что касается порядка владѣнія крестьянами надѣльной землей, то формально въ губерніи онъ остается общиннымъ, хотя въ дѣйствительности во многихъ уѣздахъ передѣловъ не было почти со времени послѣдней ревизіи (1858 годъ).

Благодаря этому, въ такихъ уѣздахъ, какъ Островскій, Опочецкій, Холмскій и Торонецкій довольно прочно установился семейно-наслѣдственный типъ владѣнія и въ обиходѣ служить исключительно ревизская разверстка душъ. На существованіе извѣстнаго рода индивидуализма во взглядахъ на землю указываетъ также замѣченное въ послѣднее время стремленіе пековскихъ крестьянъ къ подворнымъ разселеніямъ. Объ этомъ въ достаточной мѣрѣ свидѣлствуютъ матеріалы, добытые землеустроительными коміссіями и земскою статистикой.

Послѣднюю (третью) группу владѣній составляютъ земли, принадлежащія казнѣ, церквамъ, монастырямъ, городамъ и разнымъ учрежденіямъ. Всего въ губерніи имѣтъ принадлежить 199842 десятины что въ общей площади губерніи равняется 5,2%. По величинѣ площади владѣнія въ губерніи, названныя учрежденія и вѣдомства располагаются въ такомъ соотношеніи:

Казнѣ принадлежитъ	127570	дес. земли или	3,4%	общ. пл.
Церквамъ	27984	„ „ „	0,7%	„ „
Городамъ	24249	„ „ „	0,3%	„ „
Монастырямъ	15821	„ „ „	0,4%	„ „
Разн. учрежд.	4218	„ „ „	0,1%	„ „
Итого	199842	„ „ „	5,2%	„ „

Такимъ образомъ наиболѣе значительны владѣнія казны. Они находятся преимущественно въ уѣздахъ Пековскомъ (37,8 т. д.) Холмскомъ (24,3 т. дес.) и Островскомъ (20,2 т. дес.) и составляютъ въ общей сложности около 2/3 всей казенной земли. Меньше всего казенныхъ земель въ Новоржевскомъ (1,7 т. дес.) и Торонецкомъ (5,8 т. дес.) уѣздахъ.

За казной по размѣрамъ площади владѣнія слѣдуютъ церкви, у которыхъ большая часть земель находится въ Великолуцкомъ (6,7 т. дес.) и Торонецкомъ (5,4 т. дес.) уѣздахъ; въ прочихъ уѣздахъ количество церковной земли колеблется отъ 1,7 дес. (въ Новоржевскомъ) до 3,8 дес. (въ Пековскомъ и Холмскомъ).

Городамъ принадлежитъ почти такое же количество земли, какъ и церквамъ, но земли городовъ между отдѣльными уѣздами распределены еще неравномѣрнѣе. Такъ свыше половины всѣхъ этихъ земель сосредоточено въ одномъ Холмскомъ уѣздѣ, гдѣ владѣнія города насчитываютъ 12,5 т. дес. или 2,2% площади уѣзда; въ трехъ уѣздахъ городскія земли не достигаютъ 1000 дес. (Великолуцкій, Новоржевскій, Островскій), а въ остальныхъ ихъ площадь колеблется отъ 2,2 до 3,0 тыс. десятинъ.

Около 9/10 монастырскихъ земель расположено главнымъ образомъ въ предѣлахъ уѣздовъ Пековского (5,7 т. д.) и Порховскаго (8,4 т. дес.); остальная часть отъ 100 до 700 дес. находится въ другихъ пяти уѣздахъ, а въ Новоржевскомъ ихъ вовсе не имѣется.

Земли учреждений составляютъ совсѣмъ ничтожную величину и расположены преимущественно въ Пековскомъ (1,6 т. дес.), Порховскомъ (1,5 т. дес.) и Опочецкомъ (0,9 т. дес.) уѣздахъ. Изъ прочихъ уѣздовъ—въ Островскомъ и Холмскомъ ихъ вовсе нѣтъ, а въ остальныхъ количество ихъ чрезвычайно мало (отъ 34 до 111 десятинъ).

Земледѣліе.

По свѣдѣніямъ Центрального Статистическаго Комитета въ отчетномъ 1906 году въ Пековской губерніи было пашни и покоса:

у надѣльныхъ крестьянъ	475263 дес. или	64%
у частныхъ владѣльцевъ	266400 „ „	36%
Всего	741663 дес.	

Изъ вышеприведенныхъ цифръ видно, что болѣе 3/5 всей пашни и покоса въ губерніи принадлежитъ крестьянскому надѣльному хозяйству, вслѣдствіе чего господствующей системой полеводства въ губерніи является трехполье. Болѣе сложная система сѣвооборота, такъ называемое многополье, почти исключительно примѣняется въ частновладѣльческихъ хозяйствахъ, да и то не на всей частновладѣльческой пашнѣ, а только на 3/5 ея. Около 2/5 пашни частного землевладѣнія или вовсе не обрабатывается самими землевладѣльцами, а сдается въ аренду, или обрабатывается путемъ издольной сдачи, т. е. въ обоихъ случаяхъ земля эксплуатируется по той же трехпольной системѣ. Такимъ образомъ,

въ конечномъ счетѣ трехпольная система обработки земли распространена на 78⁰/₀ общей площади культурныхъ угодій въ губерніи. Что же касается полевовъ клевера въ яровомъ полѣ, заведенныхъ въ послѣднее время крестьянами Пековского, Островскаго и Порховскаго уѣздовъ, то они пока имѣютъ слабое вліяніе на измѣненіе традиціонной трехпольной системы, такъ какъ занимаютъ всего отъ 2 до 3⁰/₀ площади ярового поля. Такова въ общихъ чертахъ техника полеводства въ губерніи.

Общая площадь полевовъ различныхъ сельско-хозяйственныхъ растений и размѣры естественныхъ луговъ опредѣлялись въ отчетномъ году въ такихъ цифрахъ:

подъ продовольственными хлѣбами было	397887 дес.
„ картофелемъ было	35408 „
„ свѣтомъ было	149861 „
„ льномъ было	106963 „
„ прочими культурами было	8 „
„ естественными лугами было	367282 „
Итого въ губерніи было занято	1057409 „

По сравненію съ предшествующимъ 1905 годомъ эксплуатируемая площадь губерніи сократилась на 107507 десятинъ, а величина площади каждой изъ перечисленныхъ группъ подверглась нижеизложеннымъ измѣненіямъ:

Площадь продовольственныхъ хлѣбовъ сократилась на	6598 дес.
„ „ картофеля „ на	656 „
„ „ овса „ на	6553 „
„ „ льна увеличилась на	4393 „
„ естественныхъ покосовъ сократилась на	98093 „

Вся полевная площадь въ озимомъ и яровомъ полѣ въ различныхъ уѣздахъ и по губерніи по отдельнымъ видамъ культуръ распредѣлялась такимъ образомъ:

КОЛИЧЕСТВО ДЕСЯТИНЪ:

Названіе уѣздовъ.	Въ озимомъ полѣ.		Въ яровомъ полѣ.									Подъ конопл.	П. чек.	
	Подъ рожью.	Подъ пшеницей.	Подъ яровой рожью.	Подъ яров. пшец.	Подъ ячменемъ.	Подъ овсомъ.	Подъ картофел.	Подъ горохомъ.	Подъ льномъ.	Подъ гречих.				
Пековский	51399	278	74	44	17718	13213	6399	1357	21022	284	21	—	—	
Великолукскій	30553	3210	105	29	5525	21400	4118	1139	3014	84	14	—	—	
Новоржевск.	39903	30	23	48	9995	14840	3725	2171	12367	235	23	—	—	
Опочецкій	42047	472	270	283	7795	14500	5228	3330	20689	337	18	—	—	
Островскій	44206	513	10	77	9482	20827	4979	1863	20337	84	4	8	—	
Порховскій	55630	68	18	10	9274	33934	3895	1586	25109	19	—	—	—	
Торопецкій	24433	719	816	255	2577	15526	3499	510	2199	741	85	—	—	
Холмскій	22392	137	173	147	2713	15621	3565	416	2226	272	87	—	—	
По губерніи	310563	5427	1489	893	65079	149861	35408	12372	106963	2056	252	8	—	
Въ томъ числѣ:	на крест. надлѣ.	250438	4477	1236	533	51170	110490	28074	9788	77607	1535	171	—	—
	на части. земляхъ	60125	950	253	360	13909	39371	7334	2584	29356	521	81	8	—

Выражая же приведенныя цифры въ процентномъ отношеніи, получимъ пропорцію культуръ озимаго и ярового поля.

Пропорція культуръ въ 1906 году:

УЪЗДЫ.	Въ озимомъ полѣ.			В ъ я р о в о м ъ п о л ѣ.										ВСЕГО.
	Подъ рожью.	Подъ пшен.	ВСЕГО	Подъ яров. рожью.	Подъ яров. пшен.	Подъ ячмен.	Подъ овсомъ.	Подъ картоф.	Подъ горох.	Подъ льномъ.	Подъ гречих.	Подъ конопл.	Подъ чечевицей.	
Пековский .	99.5	0.5	100	0.1	0.1	29.5	22.0	10.6	2.3	34.9	0.5	—	—	100
Великолуцкій .	90.5	9.5	100	0.3	0.1	15.6	60.5	11.6	3.2	8.5	0.2	—	—	100
Новоржевскій .	99.9	0.1	100	0.1	0.1	23.0	34.2	8.6	5.0	28.4	0.5	0.1	—	100
Опочецкій .	98.9	1.1	100	0.5	0.5	14.9	27.7	10.0	6.3	39.5	0.6	—	—	100
Островскій .	98.9	1.1	100	—	0.1	16.5	36.1	8.6	3.2	35.3	0.2	—	—	100
Порховскій .	99.9	0.1	100	—	—	12.6	46.0	5.3	2.1	34.0	—	—	—	100
Торопецкій .	97.1	2.9	100	3.1	1.0	9.8	59.3	13.4	1.9	8.4	2.8	0.3	—	100
Холмскій .	99.4	0.6	100	0.7	0.6	10.8	61.9	14.1	1.7	8.8	1.1	0.3	—	100
По губерніи .	98.3	1.7	100	0.4	0.2	17.4	40.0	9.5	3.3	28.6	0.5	0.1	—	100
Въ томъ числѣ:	На крестьянск. на-дѣлѣ.	1.8	100	0.4	0.2	18.2	39.4	10.0	3.5	27.7	0.5	0.1	—	100

Огеюда видно, что площадь озимаго поля во всѣхъ уѣздахъ безъ исключенія почти цѣликомъ занята посѣвами озимой ржи. Гораздо разнообразнѣе распределеніе площади ярового поля. Наибольше распространенными посѣвами въ этомъ полѣ являются культуры овса (40%), ячменя (17,4%), льна (28,6%) картофеля (9,5%) и гороха (3,3%), посѣвы же прочихъ культуръ вегрѣчаются въ губерніи, какъ исключеніе. Изъ отдѣльныхъ уѣздовъ *льняные* посѣвы значительно развиты въ Пековскомъ, Порховскомъ, Островскомъ, Опочецкомъ и Новоржевскомъ, гдѣ ими занято около $\frac{1}{3}$ ярового поля, *овсяные* въ Холмскомъ, Торопецкомъ, Великолуцкомъ и Порховскомъ съ площадью отъ $\frac{2}{5}$ до $\frac{3}{5}$, *ячменные* въ Пековскомъ и Новоржевскомъ съ общей площадью приблизительно въ $\frac{1}{4}$ ярового поля. Посѣвы картофеля и гороха даютъ по уѣздамъ сравнительно ничтожныя колебанія, при этомъ, повидимому, картофеля больше засѣвалось въ Торопецкомъ и Холмскомъ уѣздахъ (отъ 13 до 14%, 0/0), а гороха въ Опочецкомъ (свыше 6%, 0/0). По сравненію же съ частно-владѣльческимъ хозяйствомъ (въ итогѣ по губерніи) большая площадь ярового поля находилась у надѣльныхъ крестьянъ подъ картофелемъ и ячменемъ и нѣсколько меньшая — подъ овсомъ и льномъ.

Высота урожая хлѣбовъ и картофеля въ 1906 году выражалась въ такихъ цифрахъ:

Урожай — самы:

(на владѣлоч. и над. земляхъ).

У ъ з д ы.	Р о ж ь.		П ш е н и ц а.		Я ч м е н ь.	О в с ь.	Г р е ч и х.	Г о р о х ь.	К а р т о ф.
	Озим.	Яров.	Озим.	Яров.					
Пековский .	4,0	3,7	4,9	4,4	4,1	2,7	4,5	5,0	3,7
Великолуцкій .	4,9	2,8	5,4	4,7	4,8	3,4	2,4	6,5	4,2
Новоржевскій .	3,7	3,8	5,1	5,0	4,7	3,0	7,3	6,0	5,0
Опочецкій .	3,9	3,8	3,9	4,5	5,3	3,0	4,4	6,6	4,3
Островскій .	4,4	3,8	5,4	4,2	4,3	3,5	3,9	7,9	4,0
Порховскій .	3,3	2,4	5,2	4,0	3,5	2,4	5,5	6,2	4,0
Торопецкій .	3,6	2,8	3,4	4,6	4,9	3,1	4,1	4,5	4,5
Холмскій .	4,4	2,3	4,1	4,8	4,7	2,9	3,9	5,4	4,9
По губерніи .	4,0	3,0	5,0	4,6	4,4	3,0	4,4	6,3	4,2

По установившейся оцѣнкѣ урожая въ губерніи урожай въ отчетномъ году *ржи* слѣдуетъ признать *близкимъ къ среднему*, урожай прочихъ хлѣбовъ и картофеля — *среднимъ*.

Сборъ хлѣбовъ, овса и картофеля въ отчетномъ году по губернии опредѣлялся въ такихъ размѣрахъ:

		В Ъ Т Ы С Я Ч А Х Ъ П У Д О В Ъ.					В Ъ П У Д А Х Ъ.			
Посѣвная площадь.	Общій сборъ въ 1906 г.	Средній сборъ за 5-лѣтіе 1901--1905 гг.	Переборъ или недоборъ тѣмъ средней за: 5-лѣтіе. 1905 г.	про- ⁰ / ₀ отношеніе уро- жай 1906 г. къ сбору за: 5-лѣтіе. 1905 г.	Чистый оста- токъ 1906 г.	Чистый остатокъ на 1 душу насе- ленія обою пола: въ 1906г. въ 1905г.				
О з и м ы е х л ѣ б а :										
П О Г У Б Е Р Н И	315.990 д.	12.195,1	11.767,2	+427,9	+1545,5	103,6	114,5	9142,1	7,06	6,02
	Яровые хлѣба (безъ овса и картофеля):									
	81 897 „	3.565,0	3.188,0	+377,0	+57,8	111,8	101,6	2.798,3	2,20	2,15
	О в е с ь :									
149.861 „	6.424,9	6.356,9	+68,0	+439,9	101,1	107,3	4.260,5	—	—	
К а р т о ф е л ь :										
35.408 „	13.993,5	13.003,6	+989,9	—2.142,6	107,6	86,7	10.690,9	8,38	10,07	

Такимъ образомъ сборъ озимыхъ хлѣбовъ и овса оказался выше по отношенію къ средней за пятилѣтіе (1901--1905 г.г.) цифрѣ и въ особенности по отношенію къ сбору за предшествующій 1905 годъ. Сборъ яровыхъ хлѣбовъ также превысилъ средне-пятилѣтнюю и получила немного выше предыдущаго года. Хуже уродился картофель, сборъ котораго хотя и былъ выше средне-пятилѣтней, но значительно ниже урожая 1905 года.

Съ площади льна, пчиславшейся въ губернии въ 106963 десятины, было получено сѣмени 1797781 пудъ и волокна 2240950 пудовъ. По сравненію съ данными 1905 года, сборъ льняного сѣмени оказался болѣе на 647777 пудовъ и волокна на 608461 пудъ.

Сборъ сѣна съ естественныхъ луговъ, площадь которыхъ опредѣлялась въ отчетномъ году въ 432971 десятину, равнялся 36956135 пудамъ, что по отношенію къ предшествующему 1905 году составитъ недоборъ 1799265 пудовъ. Болѣе подробныя данныя о сборѣ хлѣбовъ приведены въ приложеніи къ обзору.

Съ точки зрѣнія продовольствія населенія губернии, обозрѣваемый 1906 годъ оказался благопріятнѣе предшествовавшаго: чистый остатокъ на душу обою пола въ отчетномъ году (въ переводѣ на рожь) достигъ 10,94 п. хлѣба, т. е. до нормы не хватило 4,06 пудовъ, тогда какъ въ 1905 г. означенный недоборъ равнялся 6,83 пудамъ.

Умѣстнымъ представляется въ настоящемъ случаѣ замѣтить, что недоборъ хлѣба, потребнаго на годовое продовольствіе населенія, можно считать совершенно ординарнымъ явленіемъ въ Псковской губернии, которая даже въ урожайные годы не можетъ прокормиться собственнымъ хлѣбомъ и ввозить его изъ другихъ мѣстъ. Равновѣсіе въ бюджетѣ населенія отчасти достигается заработками въ отхожихъ промыслахъ, отчасти продажей льна, который въ Псковской губернии имѣетъ серьезное промышленное значеніе.

Цѣны на рабочія руки.

По даннымъ отдѣла Сельской Экономіи и Сельско-Хозяйственной Статистики Главнаго Управленія Землеустройства и Земледѣлія, поденныя платы во время полевыхъ работъ въ губернии въ отчетномъ году были слѣдующія:

У ѣ з д ы.	Конному рабочему		Пешему рабочему.				Работницъ.			
	На своихъ харч.		На своихъ харчахъ.		На хозяйскихъ харчахъ.		На своихъ харчахъ.		На хозяйскихъ харчахъ.	
	Сред.	Колебания	Ср.	Колебания	Ср.	Колебания	Ср.	Колебания	Ср.	Колебания
а) Поденныя платы въ періодъ весеннихъ поѣздовъ:										
в ѣ к о п ѣ й к а х ѣ.										
Псковскій	120	75-180	60	40-90	45	25-75	40	25-50	25	15-45
Островскій	125	100-150	60	50-75	45	35-50	35	25-50	25	15-30
Опочецкій	1	60-120	50	30-75	35	20-50	30	15-35	20	15-25
Великолукскій	105	70-150	55	40-60	40	30-45	35	20-50	20	15-25
Торопецкій	—	160	—	60	—	45	—	40	—	25
Холмскій	105	75-150	65	50-75	45	30-60	35	30-40	25	20-30
Порховскій	110	60-150	50	25-100	40	20-80	30	15-40	20	10-30
Новоржевскій	—	100-140	40	40-40	—	30-30	30	25-35	—	20-20
По губерніи	115	60-180	55	25-100	40	20-80	35	15-50	23	10-45
б) Поденная плата во время сѣнокоса:										
в ѣ к о п ѣ й к а х ѣ.										
Псковскій	130	100-150	75	50-100	55	35-80	50	30-70	35	20-50
Островскій	145	135-150	80	60-125	60	45-85	40	30-50	30	25-40
Опочецкій	130	120-165	60	50-85	50	35-100	45	25-60	35	20-50
Великолукскій	120	75-150	80	50-120	65	50-80	45	30-60	35	25-45
Торопецкій	—	—	—	—	—	—	—	65	—	—
Холмскій	—	95	65	60-70	—	45-50	40	25-65	—	20-30
Порховскій	—	100-200	55	45-70	—	30-50	35	30-40	—	25-30
Новоржевскій	110	100-150	85	50-130	65	30-100	35	25-70	25	15-40
По губерніи	125	75-200	70	45-130	60	30-100	40	25-70	30	15-50
в) Поденныя платы во время уборки хлѣбовъ:										
в ѣ к о п ѣ й к а х ѣ.										
Псковскій	115	60-200	60	30-80	45	25-65	40	25-70	30	20-50
Островскій	125	70-250	60	35-70	45	30-55	40	20-55	30	20-45
Опочецкій	120	100-150	65	40-90	45	30-80	45	25-70	30	20-60
Великолукскій	105	80-170	75	50-120	60	40-100	50	35-70	40	25-60
Торопецкій	—	—	55	35-75	—	45-50	35	25-55	—	25-40
Холмскій	—	70-80	—	35-50	40	30-45	—	30-30	30	25-35
Новоржевскій	—	100-160	55	50-60	—	35-40	35	30-40	—	25-30
Порховскій	120	70-175	55	50-70	45	25-60	40	30-55	30	20-40
По губерніи	115	60-250	60	30-120	45	25-100	40	20-70	30	20-60

Т. е. наиболѣе высокія цѣны на рабочія руки стояли во время сѣнокоса когда плата для коннаго рабочаго доходила въ среднемъ до 1 руб. 25 к. въ день, для пѣшаго до 70 коп. и для рабочей женщины до 40 коп. Позднѣе, при уборкѣ хлѣбовъ размѣръ платы для первыхъ двухъ категорій рабочихъ немного понизился, для рабочей же женщины, трудъ которой во время этого періода работъ представляется наиболѣе необходимымъ, размѣръ платы остался прежній. Самыя низкія платы стояли въ періодѣ весеннихъ работъ.

Состояніе мѣстныхъ продовольственныхъ запасовъ и капиталовъ.

По даннымъ Псковскаго Губернскаго Присутствія, состояніе мѣстныхъ продовольственныхъ запасовъ и капиталовъ на 1 января отчетнаго года выражалось въ слѣдующихъ цифрахъ.

Наименованіе уѣздовъ.	Капиталовъ.		Запасовъ.	
	Руб.	Коп.	Озимаго.	Ярового.
			Пуды.	Пуды.
Пековскій	24258	47	227	235
Островскій	4557	51	—	—
Опочецкій	15020	59	2163	4770
Новоржевскій	8985	9	60	708
Великолудцкій	2662	74	12472	7364 ^{1/2}
Торопецкій	3006	26	—	—
Холмскій	—	—	—	6138
Порховскій	2607	80	—	1745
Итого	61098	46	14922	20960 ^{1/2}

На то же число состояло въ ссудныхъ долгахъ:

Наименованіе уѣздовъ.	Капиталовъ.		Запасовъ.	
	Руб.	Коп.	Озимаго.	Ярового.
			Пуды.	Пуды.
Пековскій	635795	71	4858	2262
Островскій	236103	4	—	—
Опочецкій	132621	42	101497	29020
Новоржевскій	145760	94	106487	35774
Великолудцкій	19024	49	211710	66251
Торопецкій	7244	3	58553	49298
Холмскій	—	—	182500	82215
Порховскій	184422	89	121727	65002
Итого	1360972	52	787332	329822

Къ 1 января 1907 года мѣстныхъ продовольственныхъ запасовъ и капиталовъ по Пековской губерніи состояло:

Наименованіе уѣздовъ.	Капиталовъ.		Запасовъ.	
	Руб.	К.	Озимаго.	Ярового.
			Пуд.	Пуд.
Пековскій	8100	6	—	—
Островскій	31062	81	—	—
Опочецкій	1339	77	1481	596
Новоржевскій	1832	25	60	19
Великолудцкій	1354	82	8715	6606
Торопецкій	23	36	1761	1393
Холмскій	—	—	—	—
Порховскій	1119	38	—	1534
Итого	44832	45	12017	10149

На то же число состояло въ ссудныхъ долгахъ тѣхъ же запасовъ.

Наименованіе уѣздовъ.	Капиталовъ.		Запасовъ.	
	Руб.	К.	Озимаго.	Ярового.
			Пуд.	Пуд.
Пековскій	653863	50	4986	2497
Островскій	235448	44	—	—
Опочецкій	148210	51	102404	33523
Новоржевскій	158516	79	115598	41022
Великолудцкій	20382	5	215477	67033
Торопецкій	10228	83	56792	47905
Холмскій	—	—	182500	88353
Порховскій	186018	80	121727	65213
Итого	1412668	92	799484	345546

Состояло въ недоимкѣ на 1 января 1907 г. продовольственныхъ капиталовъ за сложеніемъ со счетовъ на основаніи Высочайшаго указа даннаго Правительствующему Сенату въ 5 день апрѣля 1905 г.

Наименованіе уѣздовъ.	Губернакаго.		Имперскаго.		Всего.	
	Руб.	К.	Руб.	К.	Руб.	К.
Пековскій	2334	82	477451	12	479785	94
Островскій	5245	22	515506	36	520751	58
Опочецкій	8238	72	510283	56	518522	28
Новоржевскій	18167	96	394709	85	412877	81
Великолукскій	624	69	346844	56	347469	25
Торопецкій	994	20	356824	13	357818	33
Холмскій	4828	59	432752	7	437580	66
Порховскій	23126	53	650340	18	673466	71
Итого	63560	73	3684711	83	3748272	56

При объѣздѣ губерніи въ іюлѣ мѣсяцѣ 1905 г. Г. Губернаторомъ было обнаружено, что во многихъ мѣстностяхъ урожай ржи и яровыхъ хлѣбовъ настолько неудовлетворителенъ, что можетъ встрѣтиться необходимость въ выдачѣ въ 1906 году крестьянскому населенію ссудъ на продовольствіе, въ виду чего въ августѣ мѣсяцѣ 1905 г. Начальникъ губерніи обратился къ Предсѣдателямъ Уѣздныхъ Съѣздовъ съ соотвѣтствующимъ по сему предмету запросомъ.

Такъ какъ урожай ржи въ 1905 году былъ плохой, и на обмеженіе озимыхъ полей на 1906 г. въ Порховскомъ, Торопецкомъ, Холмскомъ и частью въ Пековскомъ уѣздахъ потребовалась выдача въ ссуду сѣменной ржи, то еще въ октябрѣ и ноябрѣ мѣсяцахъ 1905 г. стали поступать въ Уѣздные Съѣзды ходатайства крестьянъ объ оказаніи имъ продовольственной помощи, въ виду неимѣнія средствъ на покупку продовольственнаго хлѣба, отечества заработковъ и общаго экономическаго разстройтва, вызваннаго рядомъ неурожайныхъ лѣтъ. Мѣстные Земства отказались отъ организациі продажи хлѣба по заготовительной цѣнѣ, вслѣдствіе чего Губернскимъ Присутствіемъ, по представленіи Уѣздными Съѣздами подлежащихъ ходатайствъ, было возбуждено предъ Министерствомъ Внутреннихъ Дѣлъ въ декабрѣ 1905 г. общее ходатайство объ отпускѣ денегъ изъ имперскаго продовольственнаго капитала на покупку ржи для выдачи продовольственныхъ ссудъ населенію первоначально Торопецкаго, Холмскаго и частью Порховскаго уѣздовъ.

По выясненіи Уѣздными Съѣздами полной картины продовольственной нужды, на основаніи списковъ, провѣренныхъ ими, согласно 64 ст. Вр. Прав., Губернское Присутствіе въ засѣданіи 20 января 1906 г. окончательно установило потребность населенія въ продовольствіи по Пековскому, Островскому, Опочецкому, Великолукскому, Холмскому уѣздамъ на 4 мѣсяца и Торопецкому, Порховскому и Новоржевскому на 3 мѣсяца. Самый размѣръ потребной помощи ссудою былъ опредѣленъ въ 2633738 пудовъ ржи.

На веденіе продовольственной операціи Министерствомъ Внутреннихъ Дѣлъ было отпущено изъ суммъ общаго по Имперіи продовольственнаго капитала 2103870 руб. Кромѣ того имѣлось на эту операцію мѣстныхъ общественныхъ продовольственныхъ капиталовъ 54532 р. 37 коп. и Губернакаго капитала 1493 р. 2 к., а всего 2159895 руб. 39 коп.

На эту сумму закуплено и выдано крестьянамъ въ ссуду продовольственной ржи:

Пековскаго уѣзда	—	334574	пуд.	36	фун.	на сумму	304048	руб.	89	коп.
Островскаго	—	371020	—	25	—	—	337170	—	41	—
Опочецкаго	—	363572	—	1	—	—	330400	—	11	—
Новоржевскаго	—	213999	—	27	—	—	194474	—	53	—
Торопецкаго	—	204404	—	33	—	—	185754	—	88	—
Холмскаго	—	231495	—	16	—	—	210374	—	50	—
Великолукскаго	—	164107	—	—	—	—	149133	—	98	—
Порховскаго	—	370692	—	1	—	—	336651	—	86	—

Всего . . . 2253866 п. 19 фун. на сумму 2048009 р. 16 коп.

Закупка продовольственной ржи производилась уполномоченными Псковскаго Губернскаго Присутствія лицами. Рожь покупалась безъ накладныхъ расходовъ отъ 90 до 93 коп. за пудъ. Выдача въ ссуду продовольственной ржи производилась въ концѣ января, въ февралѣ, мартѣ и апрѣлѣ мѣсяцахъ 1906 г. Вслѣдствіе плохого урожая въ 1905 г. овса въ трехъ уѣздахъ губерніи Торопецкомъ, Холмскомъ и Великолуцкомъ и растройства экономическаго положенія населенія, въ виду неурожая и отсутствія заработковъ, потребовалась выдача въ ссуду овса на обмененіе яровыхъ полей, на каковую операцію, по ходатайству Губернскаго Присутствія, Министерствомъ Внутреннихъ Дѣлъ отпущено было изъ суммъ имперскаго продовольственнаго капитала 350200 руб.

На эту сумму закуплено и выдано въ ссуду сѣменного овса крестьянамъ для засѣва площади въ 26738 десятинъ, а именно:

Великолуцкаго	—	147880 пуд.	на сумму	123735 руб.	24 коп.
Торопецкаго	—	138252 —	—	115679 —	68 —
Холмскаго	—	123507 —	—	103342 —	19 —
Порховскаго	—	447 —	—	366 —	98 —

Итого. . . 410087 пуд. на сумму 343124 руб. 9 коп.

Сѣменной овесъ закупался уполномоченными Псковскаго Губернскаго Присутствія лицами по цѣнѣ 83½ коп. за пудъ безъ накладныхъ расходовъ и таковой былъ выданъ въ апрѣлѣ и началѣ мая 1906 г.

Въ маѣ и іюнѣ 1906 г. градомъ были выбиты поля съ рожью въ нѣсколькихъ селеніяхъ Псковскаго, Островскаго, Опочецкаго и Порховскаго уѣздовъ. Вслѣдствіе возбужденныхъ Уѣздными Сѣздами ходатайствъ объ оказаніи сѣменного пособия выдачею ссуды на обмененіе озимыхъ полей на 1907 г., по представленію Губернскаго Присутствія Министерствомъ Внутреннихъ Дѣлъ, было разрѣшено выдать пострадавшимъ отъ градобитія сѣменную ссуду рожью изъ остатковъ отъ предыдущихъ операций 40000 руб. изъ суммъ имперскаго продовольственнаго капитала.

На эту сумму куплено и выдано въ ссуду сѣменной ржи крестьянамъ:

1) Опочецкаго уѣзда 26469 пуд. на сумму 25596 руб. 66 коп. Рожь закуплена по 96 коп. за пудъ привозная, и отъ 1 р. до 97 коп. мѣстнаго происхожденія; 2) Порховскаго уѣзда 7701 пуд. на сумму 7435 р. 14 коп. Рожь закуплена привозная по 96 коп. за пудъ и мѣстнаго происхожденія отъ 98 коп. до 1 руб.; 3) Островскаго уѣзда 5073 пуд. на сумму 5073 руб.; рожь закупалась мѣстнаго происхожденія по 1 руб. за пудъ и 4) Торопецкаго уѣзда 379 пуд. на сумму 366 руб.; рожь закупалась мѣстнаго происхожденія. Итого 39622 пуд. на сумму 38470 руб. 80 коп.

Кромѣ того было выдано съ разрѣшенія Министерства Внут. Дѣлъ на пересѣвъ озимыхъ полей яровыми сѣменами за счетъ того же имперскаго капитала крестьянамъ Опочецкаго уѣзда 3374 пуд. 15 ф. на сумму 3081 р. 59 к; ячмень покупался мѣстнаго происхожденія отъ 1 р. до 90 коп. за пудъ, и Островскаго—1948 пуд. ячменя на сумму 1931 р. 17 коп.; ячмень покупался мѣстнаго происхожденія отъ 96 коп. до 1 руб. за пудъ.

Кромѣ того выдано въ ссуду изъ мѣстныхъ общественныхъ магазиновъ ржи на продовольствіе крестьянамъ Псковскаго уѣзда 227 пуд., Опочецкаго 1016 пуд., Великолуцкаго 3757 пуд., итого 5000 пуд. на сумму 4500 руб.; овса на обмененіе яровыхъ полей: Псковскаго уѣзда 235 пуд., Опочецкаго 4911 пуд., Великолуцкаго 757 пуд., Холмскаго 6138 пуд. и Порховскаго 1745 пуд., а всего 13786 пуд. на сумму 11028 р. 80 к., а всего хлѣба выдано въ ссуду 2727683 пуд. 34 ф. на сумму 2450145 р. 61 к.

Означенная сумма 2450145 руб. 61 коп. произведена въ расходъ: изъ суммъ общественныхъ продовольственныхъ капиталовъ—54532 руб. 37 коп., изъ общественныхъ хлѣбозапасныхъ магазиновъ—15528 руб. 80 коп., губернскаго продовольственнаго капитала 1493 руб. 2 коп. и общаго по Имперіи продовольственнаго капитала 2378591 руб. 42 коп.

Урожай ржи по губерніи былъ ниже средняго, въ Порховскомъ и отчасти Торопецкомъ—плохой, яровыхъ же хлѣбовъ урожай былъ среднимъ. Въ виду плохого урожая ржи въ концѣ декабря спросъ на продовольственный хлѣбъ на мѣстныхъ рынкахъ сталъ день ото дня увеличиваться и цѣны на хлѣбъ стали возрастать, почему нѣкоторыми Земскими Управами губерніи, для урегулированія цѣнъ на мѣстномъ рынкѣ, была открыта продажа хлѣба по заготовительной цѣнѣ.

Л Ъ С О В О Д С Т В О .

Надзоръ по охранѣ и защитѣ лѣсовъ въ губерніи отъ опустошительныхъ рубокъ лежалъ въ отчетномъ году на Псковскомъ губернскомъ Лѣсоохранительномъ Комитетѣ, которому принадлежало общее наблюденіе за правильной постановкой этого дѣла, фактической-же надзоръ по охранѣ лѣса на мѣстахъ ввѣренъ былъ 10 лѣсничимъ лѣсного вѣдомства, при ближайшемъ наблюденіи трехъ лѣсныхъ ревизоровъ, и при содѣйствіи чиновъ мѣстной полиціи и участковыхъ земскихъ начальниковъ.

Дѣятельность чиновъ мѣстнаго лѣсного надзора въ истекшемъ 1906 году выразилась въ составленіи 73 протоколовъ о производствѣ мѣстныхъ изслѣдованій, въ томъ числѣ: 43 по расчеткамъ, 16—по повѣркѣ на мѣстѣ упрощенныхъ плановъ хозяйства, 14—по опустошительнымъ рубкамъ и 1—по ходатайству о разрѣшеніи рубки лѣса (п. 3 ст. 2 Отд. III закона 23 апрѣля 1901 г.). Кромѣ того, Комитетомъ возбуждено 15 преслѣдованій за нарушеніе Положенія о сбереженіи лѣсовъ и утверждено 4 плана хозяйства для защитныхъ дачъ, площадью 112,35 дес.

Нижеприведенная таблица содержитъ свѣдѣнія о лѣсныхъ дачахъ въ губерніи, состоявшихъ къ 1 января 1907 года подчиненными надзору Лѣсоохранительнаго Комитета.

У ѣ з д ы.	Число дачь.	Общая площадь (въ десятинахъ).
Псковскій	1080	90766,55
Стровскій	981	70355,55
Опочецкій	1204	92695,2
Новоржевскій . . .	1019	49800,75
Великолукскій . .	1463	129535,5
Торопецкій	1518	285536,08
Холмскій	1561	270820,35
Порховскій	1167	142552,16
Итого.	9993	1132062,14

Въ томъ числѣ лѣсовъ казенныхъ, лѣсного вѣдомства:

У ѣ з д ы.	Число дачь.	Общая площадь (въ десятинахъ).
Псковскій	92	37552,5
Островскій	78	19976,44
Опочецкій	66	12000,16
Новоржевскій . . .	12	1775,25
Великолукскій . .	30	14922,65
Торопецкій	44	5622,8
Холмскій	28	24518,0
Порховскій	26	10200,0
Итого.	376	126547,8

Крестьянскихъ лѣсныхъ надѣловъ:

У ѣ з д ы.	Число дачь.	Общая площадь (въ десятинахъ).
Псковскій	154	5860,25
Островскій	136	6638,25
Опочецкій	114	3970,96
Новоржевскій . . .	25	477,5
Великолукскій . .	34	1547,25
Торопецкій	7	219,0
Холмскій	2	53,25
Порховскій	32	2600,25
Итого.	504	21366,71

Прочихъ лѣсовъ крестьянскихъ обществъ разныхъ наименованій:

У ѣ з д ы.	Число дачь.	Общая площадь (въ десятинахъ).
Пековскій . . .	31	1046,05
Островскій . . .	—	—
Опочецкій . . .	14	168,78
Новоржевскій . . .	—	—
Великолуцкій . . .	6	277,0
Торопецкій . . .	9	364,0
Холмскій . . .	8	760,0
Порховскій . . .	20	824,0
Всего . . .	88	3439,83

Лѣсовъ церквей, монастырей, городовъ и другихъ установлений:

У ѣ з д ы.	Число дачь.	Общая площадь (въ десятинахъ).
Пековскій . . .	25	2075,67
Островскій . . .	14	386,1
Опочецкій . . .	23	666,95
Новоржевскій . . .	12	101,0
Великолуцкій . . .	28	448,0
Торопецкій . . .	41	2547,76
Холмскій . . .	41	11559,0
Порховскій . . .	23	4938,91
Всего . . .	207	22723,39

Лѣсовъ частныхъ лицъ:

У ѣ з д ы	Число дачь.	Общая площадь (въ десятинахъ).
Пековскій . . .	778	44232,08
Островскій . . .	753	43354,76
Опочецкій . . .	987	75888,35
Новоржевскій . . .	970	47467
Великолуцкій . . .	1365	112340,6
Торопецкій . . .	1417	276782,52
Холмскій . . .	1482	233930,1
Порховскій . . .	1066	123989,0
Итого . . .	8818	957984,41

Въ томъ числѣ заключалось лѣсовъ, не признанныхъ защитными, но эксплуатируемыхъ по утвержденнымъ Лѣсоохранительнымъ Комитетомъ планамъ хозяйства:

У ѣ з д ы.	При сплошной рубкѣ.		При выборочной рубкѣ.	
	Число дачь.	Площадь ихъ.	Число дачь.	Площадь ихъ.
Пековскій . . .	50	9777,51	12	5575,26
Островскій . . .	36	14267,82	11	1301,96
Опочецкій . . .	20	19444,04	47	11363,17
Новоржевскій . . .	14	4847,39	35	9008,11
Великолуцкій . . .	5	1589,83	70	21893,68
		см. хоз.	1	3730
Торопецкій . . .	4	2619,73	134	60400,76
Холмскій . . .	2	1563,5	69	34665,39
Порховскій . . .	62	42267,76	36	34987,78
		см. хоз.	1	1584,83
Всего . . .	193	96377,58	416	184510,94

Число защитныхъ дачъ, съ утвержденными планами хозяйства, въ общемъ въ губерніи составляло 19, съ общою площадью въ 696,27 десят., изъ числа коихъ на Псковскій уѣздъ приходилось 16 дачъ съ площадью въ 591,39 дес. и на Опочецкій— 3 дачи съ 104,88 десят.

С К О Т О В О Д С Т В О .

Наличное число домашнихъ животныхъ въ губерніи въ отчетномъ году исчислялось въ слѣдующихъ цифрахъ:

Названіе уѣздовъ.	Наличное количество домашнихъ животныхъ.					
	Лошадей.	Крупн. рог. скота.	Овецъ грубошерсти.	Козъ.	Свиней.	Всего.
Псковскій	34071	86826	69292	238	33546	223972
Островскій	29145	83663	86430	—	28327	227565
Опочецкій	25806	54616	21759	75	15940	118196
Новоржевскій	21086	34789	17480	—	16945	90300
Великолукскій	26882	42122	28386	116	9887	107393
Торопецкій	35000	49790	32460	540	13580	131370
Холмскій	17520	29150	19640	111	9701	76122
Порховскій	35936	49972	29212	—	8874	123994
Итого	225446	433927	304659	1080	136800	1101912

Сравнительно съ предыдущимъ 1905 годомъ количество лошадей возрасло на 3716 головъ, козъ — на 90 головъ.

Количество крупнаго рогатаго скота уменьшилось на 1748 головъ

овець „ на 1446 „

свиней „ на 4875 „

Въ общемъ количество всѣхъ домашнихъ животныхъ уменьшилось на 4263 гол

Свѣдѣній о количествѣ домашнихъ птицъ никакихъ не имѣется.

Болѣе подробныя данныя о состояніи скотоводства въ зиму отчетнаго года, т. е. въ наиболѣе трудную пору въ скотоводческомъ хозяйствѣ губерніи, почерпнуты изъ свѣдѣній земской текущей статистики за тотъ же годъ.

Изъ этихъ данныхъ видно, что зимой 1905—1906 годовъ населеніе Псковской губерніи поставлено было въ наиболѣе благопріятныя условія по отношенію къ расходованію запасовъ корма для скота, такъ какъ отчетный годъ, по сравненію съ предшествующимъ 1905 годомъ, отличался короткимъ стойловымъ періодомъ. По сообщеніямъ земскихъ корреспондентовъ изъ разныхъ мѣстъ губерніи, скотъ содержался на дворахъ у крестьянъ 165 дней, у частныхъ владѣльцевъ 173 дня или въ среднемъ для тѣхъ и другихъ—169 дней. Сравнительно съ прошлымъ годомъ, который, по продолжительности стойловаго періода надлежитъ признать нормальнымъ, крестьянскій скотъ находился на дворахъ меньше на 16 дней, частно-владѣльчскій—на 12. Закончился пастбищный періодъ въ среднемъ по губерніи 22 октября у крестьянъ и 20 октября у частныхъ владѣльцевъ, т. е. скотъ поставленъ былъ на дворы на два дня позднѣе, чѣмъ въ предыдущемъ году. Что же касается начала пастбы скота, то благодаря необычно ранней веснѣ, крестьяне выгнали скотъ на 14 дней раньше предыдущаго года, частные же владѣльцы на 9 дней.

Тѣ погоды, которые пришлось скоту пережить на стойлѣ, прошли для него не вездѣ одинаково. У частныхъ владѣльцевъ во всѣхъ уѣздахъ, за исключеніемъ Порховскаго, скотъ перенесъ зиму вполне удовлетворительно; у крестьянъ удовлетворительное состояніе скотоводства за ту же зиму отмѣчается только по Опочецкому и Торопецкому уѣздамъ. Главной причиной испытываемыхъ затрудненій была кормовая нужда, которая въ отдѣльныхъ уѣздахъ приняла широкіе размѣры и захватила не только крестьянскія, но и частно-

владѣльческія хозяйства. Особенно сильно испытывался недостатокъ въ кормовыхъ средствахъ въ уѣздахъ Порховскомъ и Островскомъ, гдѣ въ предшествующемъ году былъ сравнительно низкій сборъ сѣна. Благодаря недостатку въ кормахъ, часть хозяевъ вынуждена была пріобрѣтать его путемъ покупки на сторонѣ. Въ отдѣльныхъ случаяхъ покупки сѣна начались съ января мѣсяца, но большей частью стали покупать его съ двадцатыхъ чиселъ февраля, т. е. почти за полтора мѣсяца до выгона скота въ поле, что едва ли можно признать нормальнымъ.

Въ кормъ шли сѣно и солома, при чемъ, по недостатку кормовъ въ отчетномъ году, чаще прибѣгали къ подкармливанію соломой, въ особенности въ бѣднѣйшихъ крестьянскихъ хозяйствахъ. Благодаря такой замѣнѣ сѣна соломой, въ послѣдней къ концу зимы стали ощущаться недостатокъ, какъ въ подстилкѣ для скота.

П р о м ы с л ы:

Заводская и фабричная промышленность въ Псковской губерніи развита слабо и главной отраслью экономической дѣятельности крестьянскаго населенія служитъ земледѣліе. Нѣкоторымъ подспорьемъ послѣднему, въ видѣ утилизаціи свободнаго зимняго времени, являются отхожіе и мѣстные промыслы, которые, въ виду отсутствія другихъ побочныхъ заработковъ, заслуживаютъ особаго вниманія.

Главнымъ мѣстомъ отхода для мужскаго населенія служитъ С.-Петербургъ, куда отправляются на заработки почти изъ всѣхъ волостей Псковской губерніи. Кромѣ столицы направляются также въ г. Нарву на бумагопрядильныя, канатныя фабрики и лѣсопильные заводы, и въ Кронштадтъ. Въ С.-Петербургѣ псковичи поступаютъ обыкновенно чернорабочими на разныя фабрики и заводы (мануфактурные, пороховые, желѣзопрокатные, газовые, водочные и проч.) или же нанимаются въ дворники, ломовые и легковыя извозчики, а также занимаются разнаго рода мелкими работами, какъ то: пилкой дровъ, мытьемъ вагоновъ и проч. Изъ Великолуцкаго уѣзда многіе уходятъ въ Петербургъ для такъ-называемаго тряпичнаго промысла; изъ Миритиницкой волости того же уѣзда отправляются специалисты могильщики.

Отходъ въ города бываетъ однако не всегда удаченъ. Случается, что за избыткомъ рабочихъ рукъ, крестьяне принуждены бываютъ возвращаться домой, не принесявъ себѣ никакого заработка.

Другую разновидность отхожихъ промысловъ представляетъ изъ себя промыселъ торговый, существующій въ уѣздахъ — Псковскомъ, Опочецкомъ, Новоржевскомъ и Великолуцкомъ. Въ крупныхъ размѣрахъ торговый отходъ наблюдается въ трехъ уѣздахъ — Великолуцкомъ, Опочецкомъ и Новоржевскомъ. Ядро этого отхода составляетъ Вязовская волость Великолуцкаго уѣзда, жители которой изстари занимаются торговлей въ разность краснымъ товаромъ. Тою же торговлею промышленяютъ въ Великолуцкомъ уѣздѣ — Миритиницкая, Новская и Дунианская волости, въ Опочецкомъ — Ежинская и Коньковская и въ Новоржевскомъ — Аксеновская и Кудеверская волости. Мѣстами отхода служатъ Финляндія, Лифлянская, Новгородская и Тверская губерніи, часть уѣздовъ Псковской, а также Смоленская и Витебская губерніи. Торговый промыселъ, начиная за послѣднее время падать, такъ какъ во многихъ мѣстахъ, куда направлялись ранѣе псковичи, стали открываться собственные лавки и магазины.

Въ Псковскомъ уѣздѣ отходъ въ торговлю носитъ нѣсколько иной характеръ. Изъ Слободской и Печерской волостей въ сосѣднюю Лифляндскую губернію отправляются такъ называемые полувѣрцы, которые знаютъ латышскій языкъ. Торговля производится ими мѣновая: въ обменъ на глиняную посуду они получаютъ различнаго рода тряпье и хлѣбъ. Въ настоящее время выгоды и отъ этого промысла стали уменьшаться, такъ какъ съ каждымъ годомъ увеличивается число такихъ мелкихъ прасоловъ.

Отходъ на сплавъ въ довольно значительныхъ размѣрахъ существуетъ въ одномъ Торопецкомъ уѣздѣ, въ меньшемъ видѣ онъ встрѣчается въ Псковскомъ, Холмскомъ и Опочецкомъ уѣздахъ. Въ Торопецкомъ уѣздѣ сплавъ лѣса весною производится по рѣкамъ Дошнѣ, Торопѣ, Западной Двинѣ и др. На сплавъ идутъ изъ 8 волостей: Старинской, Неворожской, Турской, Туровской, Понизовской, Вехоновской, Бѣнецкой и Прилуцкой. Сплавъ лѣса производится во время весенняго половодья и продолжается обыкновенно не больше трехъ недѣль. По рѣкамъ Дошнѣ, Кунии и Ловати лѣсъ сплавляется въ Петербургскій портъ, по р.р. Торопѣ и Западной Двинѣ въ Рижскій портъ.

Мѣстные кустарно-ремесленные промыслы, какъ и отхожіе, имѣютъ для населенія Псковской губерніи также лишь вспомогательное значеніе и, за немногими исключеніями, служатъ заполненіемъ зимняго крестьянскаго досуга.

Изъ наиболѣе распространенныхъ мѣстныхъ промысловъ слѣдуетъ отмѣтить прежде всего лѣсной, встрѣчающійся въ юго-восточной, наиболѣе лѣсистой части губерніи, гдѣ близость и обиліе лѣсовъ создали даже незатѣйливую древообрабатывающую промышленность. Такъ однимъ изъ весьма распространенныхъ зимнихъ заработковъ крестьянъ Великолукскаго, Торопецкаго и Холмскаго уѣздовъ служатъ *рубка и возка лѣса на рюмъ или сплавъ*. Промыселъ этотъ не представляетъ изъ себя особой выгоды: плата за работу стоитъ низкая и крестьяне обыкновенно ничего не зарабатываютъ сверхъ насущнаго куска хлѣба, въ особенности за послѣдніе годы, когда съ учрежденіемъ Лѣсоохранительнаго Комитета, хищнической рубкѣ лѣса положенъ предѣлъ. Къ лѣснымъ промысламъ весьма тѣсно примыкаетъ *торговля дровами*, распространенная въ разныхъ концахъ губерніи, вблизи лѣсовъ. Объ этомъ промыслѣ также можно сказать, что выгодность его мало по малу падаетъ. Прежде очень хорошей дровяной матеріалъ крестьяне могли получать даромъ, убирая сучья и валежникъ у лѣсопромышленниковъ, теперь же, за повсемѣстнымъ сокращеніемъ разработки лѣсовъ, преобладающимъ способомъ пріобрѣтенія товара для такого рода промышленниковъ является аренда зарослей для разработки подъ пашню. Аренда эта сопровождается не только тяжелой работой, но весьма часто въ пользу собственника крестьяне должны давать приплату денежную или натуральную. Изъ промысловъ, основанныхъ на химической обработкѣ дерева, существуютъ—*углежженіе, смолочуреніе*, на механической—*бондарный, столярный, тельжный, санный и колесный промыслы*, а также *сидѣлка деревянной посуды и различнаго рода деревянныхъ и корзиночныхъ издѣлій*. Въ нѣкоторыхъ мѣстностяхъ Псковской губерніи, какъ, напр., въ Максимовской вол., Великолукскаго уѣзда крестьяне занимаются не только изготовленіемъ различнаго рода мелкихъ издѣлій, но и приготавливаютъ цѣлые срубы домовъ, амбаровъ и другихъ хозяйственныхъ построекъ, которыя продаютъ въ полуобдѣланномъ видѣ. Наконецъ, въ Холмскомъ уѣздѣ существуетъ еще одна разновидность лѣсного промысла—*дѣланіе барокъ*, подъ именемъ „дровянокъ“ и „овсянокъ“.

Что касается льняныхъ уѣздовъ губерніи, то изъ промысловъ, практикуемыхъ здѣсь, заслуживаетъ упоминанія прежде всего *трянки льна*. Затѣмъ, въ уѣздахъ Псковскомъ, Порховскомъ и Островскомъ многіе крестьяне занимаются покупкой льна въ сыромъ видѣ и перепродажей его въ обдѣланномъ видѣ. Покупаютъ обыкновенно въ Порховѣ, а затѣмъ перепродаютъ въ Псковѣ или въ Островѣ. Въ связи со скупкой льна и хлѣба довольно развитъ въ этихъ уѣздахъ *извозный* промыселъ.

Такъ какъ водныя пространства занимаютъ довольно большую часть губерніи, то естественно что въ экономической жизни населенія нѣкоторыхъ раіоновъ Псковской губерніи весьма существенное мѣсто занимаетъ *рыболовство*. Наиболѣе распространенъ рыбный промыселъ въ селеніяхъ волостей Псковскаго уѣзда, окаймляющихъ Псковское озеро. Невыгодность заниматься земледѣліемъ (по малоземелью, плохой почвѣ—напр., у жителей Талабскихъ Острововъ) заставила крестьянъ этой мѣстности отдаться почти исключительно занятію рыбнымъ промысломъ. Въ Псковскомъ озерѣ ловится, главнымъ образомъ, сѣтотъ; другая рыба хотя и ловится, но въ значительно меньшемъ количествѣ. Въ связи съ ловлей сѣтка находится сушка его, которой занимаются крестьяне Остенской, Логазовской, Слободской, Торошенской и Псковградской волостей, и вязаніе сѣтей, распространенное также преимущественно въ приозерныхъ волостяхъ Псковскаго уѣзда.

Въ заключеніе слѣдуетъ еще указать на *алебастровый промыселъ*. Добыча алебастра производится крестьянами, главнымъ образомъ, Изборской, Палкинской и Жуковской волостей; они же большей частью занимаются подвозомъ добытаго алебастра въ г. Псковъ и близъ лежація желѣзно-дорожная станція.

Нижеслѣдующія двѣ таблицы содержатъ въ себѣ свѣдѣнія о ремесленной и фабрично-заводской промышленности въ городахъ и уѣздахъ Псковской губерніи.

С в ѣ д ѣ н і я о р е м е с л е н н и к а х ъ .

Р о д ъ р е м е с л а .	Число лицъ, занимающихся ремесломъ.					Изъ всего числа сколько евреевъ.		
	Муж.	Женщ.	Малолѣтнихъ.		Всего.	Муж.	Женщ.	
			Мальч.	Дѣвоч.				
1. Занимающіеся постройкой зданій.								
Столяры	277	12	51	—	340	29	—	
Плотники	289	—	11	—	300	—	—	
Стекольщики	62	—	2	—	64	18	—	
Кровельщики	65	—	7	—	72	28	—	
Кириичники	44	11	7	—	62	—	—	
Печники	114	—	3	7	124	—	—	
Маляры	171	—	27	—	198	21	—	
Лѣщники	9	—	4	—	13	2	—	
Гонтовщики	39	—	3	—	42	22	—	
Каменьщики	134	—	3	—	137	—	—	

2. Занимающіеся изготовленіемъ одежды и обуви.

Портные (модистки)	290	199	83	124	699	179	91
Занимающіеся бѣлошвейнымъ мастерствомъ	22	29	15	—	66	18	12
Занимающіеся золотошвейнымъ ремесломъ	5	2	2	—	9	3	—
Корсетники	—	5	—	4	9	—	5
Шапочники	113	12	26	7	158	99	15
Занимающіеся зонтичнымъ ма- стерствомъ	12	1	3	4	20	8	3
Сапожники	587	8	172	—	767	139	—
Башмачники	21	—	12	—	33	11	—
Чулочники	13	23	—	7	43	8	26

3. Занимающіеся переработкой пищевыхъ продуктовъ.

Булочники	192	25	53	2	272	13	9
Хлѣбники	64	59	5	2	130	19	3
Кондитеры	45	—	6	—	51	5	—
Занимающіеся изготовленіемъ конфектъ	44	19	7	5	75	1	7
Мясники	248	11	—	—	259	26	—
Колбасники	40	1	2	—	43	3	—
Занимающіеся приготовленіемъ кваса	28	4	3	—	35	5	—

4. Занимающіеся приготовленіемъ и ремонтомъ предметовъ домашняго обихода.

Занимающіеся приготовленіемъ гн. изъ	10	8	—	2	20	1	4
Занимающіеся серебряныхъ и золотыхъ дѣлъ мастерами.	38	—	9	—	47	8	—
Часовыхъ дѣлъ мастера	56	1	20	—	77	55	1
Жестяники-лудильщики	63	—	8	—	71	35	—
Мѣдники лудильщики	51	—	14	—	65	35	—
Токари	24	1	4	—	29	5	—
Рѣзчики	8	—	—	—	8	1	—
Фортепьянные мастера	4	1	—	—	5	1	—
Занимающіеся красильнымъ мастерствомъ	35	7	3	—	45	15	6
Занимающіеся приготовленіемъ свѣчей	17	1	—	—	18	—	—
Живописцы	19	2	1	—	22	1	—
Баретники	8	—	—	—	8	—	—
Переплетчики	46	3	20	—	69	35	3

Гончары	26	—	3	—	29	—	—
Точильщики	13	—	—	—	13	1	—
Занимающіеся прачешнымъ ремесломъ.	5	89	—	10	104	—	2

5. Прочіе ремесленники.

Колесники.	18	—	1	—	19	—	—
Кожевники	204	33	15	—	252	—	—
Монументщики	7	—	3	—	10	—	—
Бондари	26	—	—	—	26	—	—
Кузнецы	176	—	61	—	237	1	—
Слесаря	68	—	28	—	96	5	—
Шорники	30	—	10	—	40	3	—
Крючники	31	—	5	—	36	1	—
Парикмахеры	44	—	24	—	68	9	—
Трубочисты	53	1	—	—	54	3	—
Обойщики	3	—	1	—	4	—	—
Занимающіеся изготовленіемъ чернилъ.	1	—	—	—	1	1	—
Граверы	1	—	—	—	1	1	—
Итого въ губерніи	4013	568	737	174	5492	774	187

Списокъ промышленныхъ заведеній Псковской губерніи, подчиненныхъ дѣйствию закона 3 іюня 1886 года.

Псковскій уѣздъ.	Число рабочихъ.
Льнопрядильная и бичевочная фабрика Г. Ю. Мейера	199
Лѣсопильный заводъ Д. Зиновьева и К ^о	93
Лѣсопильный заводъ К. Граапа	76
Пивоваренный заводъ Г. Г. Даніельса	13
Шапочно-фуражечное заведеніе К. М. Филимонова	30
Механическій заводъ І. П. Сульсона	28
Кожевенный заводъ И. А. Сафьянщикова	29
Гончарный заводъ Ф. Н. Туваловича	11
Лѣсопильный заводъ А. Ш. Гринсона	54
Механическій заводъ А. К. Штейна	68
Скотобойня и кишечное заведеніе Городского Общества	24
Водочный заводъ В. П. Калашникова	27
Гильзовое заведеніе І. П. Шмуйловича	15
Спичечная фабрика И. Н. Войнова	17
Кожевенный заводъ Н. Н. Лавриновскаго	15
Алебастровый заводъ І. Г. Борхова и П. Я. Розенберга	26
Лѣсопильный заводъ Л. М. Давидсона	71
Кирпичный заводъ „Луковка“ В. Проникова и А. Чернова	не дѣйствоваль.
Кирпичный заводъ Г. Ф. Викенгейзера	тоже.
Кожевенный заводъ К. Ф. Ланге	35
Кирпичный заводъ А. Ш. Ильяшева	н. д.
Кирпичный заводъ Л. М. Давидсона	62
Алебастровый заводъ И. Корныльева и С. Балагина	27
Алебастровый заводъ М. Бѣлянина, С. Ривлина и Л. Чашника	28
Изразцовый заводъ І. Борхова и С. Ривлина	15
Лѣсопильный заводъ Г. Ф. Викенгейзера	70
Муко-алебастромольная мельница П. П. Корныльева	15
Маслобойный заводъ бр—евъ Сутоцкихъ	28
Лѣсопильный заводъ и мукомольня К. Ф. Андерсона	17
Центральная электрическая станція А. В. Асташева	22
Алебастровый заводъ Я. И. Гаршнека	27

Островской уѣздъ.

Лѣсопильный заводъ П. П. Болычева	н. д.
Лѣсопильный заводъ В. Д. К. Аддисона	99

Порховскій уѣздъ.

Кожевенный и клееварочный заводъ товарищ. М. П. Шелониной и П. П. Зацкого	120
Кожевенный заводъ бр—евъ Подсукскихъ	27
Кожевенный заводъ А. Т. Фрыженкова	22
Льнотрепальное заведеніе бр. А. и К. Ванюковыхъ	133
Льнотрепальное заведеніе М. А. Калашникова	85
Льнотрепальное заведеніе Н. В. Дрызлова	50
Льнотрепальное заведеніе Ф. Федорова	47
Льнотрепальное заведеніе Д. Р. Малькольма	35
Льнотрепальное заведеніе А. С. Юлина	38
Льнотрепальное заведеніе С. С. Юлина	28
Льнотрепальное заведеніе И. Рябова	37
Лѣсопильный и спичечной соломки заводы И. Г. Смита	97
Пивоваренный заводъ А. В. Коничекъ	21
Пивоварен. и винокуренный заводы Кн. А. М. Дондуковой-Корсаковой.	13

Опочецкій уѣздъ.

Кожевенный заводъ бр. Василя и Ивана Кудрявцевыхъ	90
„ „ бр. Петра и Павла Кудрявцевыхъ	72
Турбино-строительный заводъ А. Тиме	30

Новоржевскій уѣздъ.

Андреевскій винокуренный заводъ А. Корроля	11
Николаевскій пивоваренный заводъ А. Корроля	12
Хряпьевскій винокуренный заводъ Н. Дерюгина	7
Финьковскій лѣсопильный заводъ Л. Львова	22

Великолукскій уѣздъ.

Великолукскій винокуренный заводъ В. П. Корвинъ-Круковской	21
Кожевенный заводъ и мельница К. А. Бенка	9
Кирпичный и черепичный заводъ М. И. Бреслауера	72
Забѣжицкій лѣсопильный заводъ бр. А. и I. Кацманъ	20
Черненскій лѣсопильный заводъ М. А. Геллера	37
Лѣсопильный заводъ насл. В. А. Вязменскаго	22

Торопецкій уѣздъ.

Кожевенный заводъ В. А. Шерапова	101
Экипажное и шорное заведеніе И. И. Васильева	18
Шерсточесальня и мельница М. Ф. Нерославскаго	5
Сопкинскій лѣсопильный заводъ Г. Я. Гуревича	—
Дубровскій лѣсопильный заводъ Н. Паузнера	17
Ново-Михайловскій лѣсопильный заводъ З. Е. Соколина	20
Спичечная фабрика Т-ва бр. Хохловыхъ	134
Скаговскій лѣсопильный заводъ Т-ва Миндербъ, Гендуне, Укке и Гейермансъ	42
Кожевенный заводъ бр. П. и Н. Сургучевыхъ	27
Мединецкій лѣсопильный заводъ В. М. Голодца	25

Холмскій уѣздъ.

Лѣсопильный заводъ А. А. Микляевой	15
Стекольный заводъ насл. Л. З. Гуревича	187

См. также вѣдомость о фабрикахъ и заводахъ, помѣщенную позади текста обзора (прилож. № 3).

Т о р г о в л я .

Общее количество выданныхъ въ 1906 году Казначействами Псковской губерніи промысловыхъ билетовъ и свидѣтельствъ, питейныхъ и табачныхъ патентовъ и раскурочныхъ марокъ, выражаясь на всю губернію въ цифрѣ 104681, распредѣлялось по отдѣльнымъ городамъ съ ихъ уѣздами слѣдующимъ образомъ:

У ѣ з д ы .	Число про- мысловыхъ свидѣтельствъ и билетовъ.	Число патентовъ.		Число раску- рочныхъ ма- рокъ.
		Питейныхъ.	Табачныхъ.	
Псковскій	3232	243	12	761
Островскій	1424	93	—	416
Опочецкій	855	54	3	273
Новоржевскій	751	72	121	133
Великолудскій	928	107	126	264
Торопецкій	786	60	—	259
Холмскій	642	41	91	134
Порховскій	2289	114	2	395
Итого	10907	784	355	2635

Исконный промыселъ населенія Псковской губерніи—льноводство отражается и на характерѣ торговыхъ операцій губерніи, болѣе половины коихъ падаетъ на экспортъ льняного волокна и сѣмени.

За исключеніемъ крупной оптовой торговли льномъ, которую ведутъ Псковскія и Островскія фирмы съ Западною Европою, прочія торговыя предпріятія губерніи не отличаются значительностью своихъ оборотовъ.

Ярмарочная торговля съ каждымъ годомъ сокращаетъ все болѣе и болѣе свои обороты. Существующія ярмарки обслуживаютъ интересы незначительныхъ районовъ и едва въ состояніи удовлетворить ограниченному спросу мѣстнаго населенія на необходимѣйшіе въ сельскомъ быту товары.

Д в и ж е н і е н а с е л е н і я .

По плотности населенія, среди другихъ губерній Европейской Россіи, судя по даннымъ всеобщей народной переписи 1897 года, Псковская губернія занимаетъ приблизительно 35-е мѣсто. Ея населенность, однако, въ среднемъ выше той же цифры, выведенной для пятидесяти губерній Европейской Россіи, среди же губерній собственно Пріозернаго Края она является одной изъ многочисленныхъ, уступая по своей плотности только С.-Петербургской губерніи. Отдѣльные уѣзды губерніи населены далеко неодинаково, и въ этомъ отношеніи вся губернія довольно замѣтнымъ образомъ дѣлится на три района. Наиболѣе плотно-населеннымъ является Псковскій уѣздъ, гдѣ плотность на 1 квадратную версту достигаетъ 48,4 человекъ, за нимъ слѣдуетъ болѣе или менѣе однородная по плотности группа уѣздовъ—Островскаго, Опочецкаго, Новоржевскаго, Порховскаго и Великолудскаго съ среднимъ числомъ отъ 31,7 до 38,9 человекъ на квадратную версту; послѣдній районъ составляютъ юговосточные уѣзды губерніи—Торопецкій и Холмскій, въ которыхъ плотность колеблется отъ 16,0 до 19,3 человекъ на квадратную версту. Первый районъ занимаетъ 14,5% всей площади губерніи второй—57,8% и третій—27,7%. Такимъ образомъ типичной плотностью для большей части территоріи Псковской губерніи является цифра 35,4 человекъ на квадратную версту, а крайними полюсами людности въ губерніи оказываются Пековоградская волость Псковскаго уѣзда и Цевельская Холмскаго уѣзда.

Въ этнографическомъ отношеніи населеніе губерніи характеризуется преобладаніемъ русскаго элемента (95%); по сословію же главнымъ образомъ принадлежитъ къ классу лицъ сельскаго состоянія (91%), а по вѣроисповѣданію къ христіанской религіи (99,6%), причемъ на долю православныхъ приходится 92% всего населенія.

Общее число жителей губерніи на 1 января 1907 года составляло 1307685 человекъ, въ томъ числѣ 634437 мужчинъ и 673248 женщинъ. Естественное преобладаніе числа женщинъ надъ мужчинами наиболѣе сказалось на террито-

рѣн Порховскаго уѣзда, наименѣе въ районѣ Торопецкаго. Такъ какъ регистраціи подверглось преимущественно наличное населеніе, то замѣченная разница отчасти можетъ объясняться неодинаковымъ развитіемъ отхожихъ промысловъ въ отдѣльныхъ уѣздахъ. По городскимъ пунктамъ и уѣздамъ населеніе губерніи распредѣлялось въ слѣдующемъ видѣ:

Число жителей Псковской губерніи къ 1 января 1907 года.

Названіе городовъ и уѣздовъ.	Мужчинъ.	Женщинъ.	ВСЕГО.
Городъ Псковъ	17066	15082	32148
Приг. Печеры	1113	1047	2160
Пос. Александровскій	1784	1897	3681
Уѣздъ Псковскій	106386	113868	220254
Всего на террит. уѣзда.	126349	131894	258243
Городъ Островъ	3457	3547	7004
Уѣздъ Островскій	88829	93432	182261
Всего на террит. уѣзда.	92286	96979	189265
Городъ Опочка	3119	4224	7343
Приг. Красный	1011	961	1972
Уѣздъ Опочецкій	73718	77141	150859
Всего на террит. уѣзда.	77848	82326	160174
Городъ Новоржевъ	1767	1781	3548
Уѣздъ Новоржевскій	63138	67052	130190
Всего на террит. уѣзда.	64905	68833	133738
Городъ Великіе-Луки	4591	5308	9899
Уѣздъ Великолуцкій	66455	70631	137086
Всего на террит. уѣзда.	71046	75939	146985
Городъ Торопецъ	3869	3434	7303
Уѣздъ Торопецкій	52143	54822	106965
Всего на террит. уѣзда.	56012	58256	114268
Городъ Холмъ	2917	3485	6402
Уѣздъ Холмскій	48108	50916	99024
Всего на террит. уѣзда.	51025	54401	105426
Городъ Порховъ	3088	3233	6321
Посадъ Сольцы	2768	3183	5951
Уѣздъ Порховскій	89108	96285	185393
Всего на террит. уѣзда.	94964	102701	197665
Итого по губерніи	634435	671329	1305764

Болѣе подробныя данныя о движеніи населенія въ 1906 году приведены въ табличномъ приложеніи къ обзору, въ вѣдомости № 4.

Подати и повинности.

Окладные сборы.

Поступленіе въ отчетномъ 1906 году съ населенія Псковской губерніи государственныхъ сборовъ разныхъ наименованій показано въ помѣщенной позади текста обзора вѣдомости (прилож. № 5).

Оклады и поступления суммъ государственнаго налога съ городскихъ недвижимыхъ имуществъ и государственнаго поземельнаго налога усматриваются изъ нижеслѣдующихъ двухъ таблицъ:

Названіе городскихъ поселеній и уѣздовъ.	Подлежало къ поступленію.				Поступило.		Осталось въ недоимкѣ.		
	Недоимокъ.		Оклада.						
	РУБ.	К.	РУБ.	К.	РУБ.	К.	РУБ.	К.	
Гор. Псковъ	3234	78	28825	—	30572	91	1486	87	
Приг. Печеры	—	—	412	—	406	57	5	43	
Пос. Александровскій	—	—	192	—	181	29	10	71	
Г. Островъ	121	75	4462	—	4443	91	139	84	
Г. Опочка	195	53	1335	—	1418	66	111	87	
Приг. Красный	124	96	209	—	221	99	111	97	
Г. Новоржевъ	275	59	1679	—	1801	82	152	77	
Г. Великіе Луки	996	92	5883	—	6657	70	222	22	
Г. Торопецъ	36	20	1956	—	1990	13	2	7	
Г. Холмъ	206	84	1952	—	2137	84	21	—	
Г. Порховъ	4806	55	5157	—	6314	37	3649	18	
Пос. Сольцы	296	78	1938	—	1780	4	454	74	
Итого	10295	90	54000	—	57927	23	6368	67	
Государственнаго поземельнаго налога.									
Псковскій	{ сельск. соел.	8235	71	13947	18	3462	87	18720	2
	{ проч. соел.	145	60	3805	99	3047	42	904	17
Островскій	{ сельск. соел.	6261	51	7284	99	2789	69	10756	81
	{ проч. соел.	742	30	5505	20	5277	23	970	27
Опочецкій	{ сельск. соел.	3917	42	5924	53	2021	9	7820	86
	{ проч. соел.	1029	16	4187	33	3273	1	1943	48
Новоржевскій	{ сельск. соел.	4052	75	4976	43	1539	87	7489	31
	{ проч. соел.	1139	35	3443	65	2959	40	1623	60
Великолудцкій	{ сельск. соел.	3912	82	4992	61	1160	41	7745	2
	{ проч. соел.	375	45	3797	62	3074	2	1099	5
Торопецкій	{ сельск. соел.	1045	13	2961	12	1634	67	2371	58
	{ проч. соел.	563	34	3087	51	3183	17	467	68
Холмскій	{ сельск. соел.	1910	86	3807	26	1419	80	4298	32
	{ проч. соел.	484	96	2210	50	2203	48	491	98
Порховскій	{ сельск. соел.	2797	93	6857	40	7305	13	2350	20
	{ проч. соел.	2137	47	7008	92	6592	48	2553	91
Итого	{ сельск. соел.	32134	13	50751	52	21333	53	61552	12
	{ проч. соел.	6617	63	33046	72	29610	21	10054	14

Успѣшность поступления въ 1906 г. *земскихъ сборовъ*, губернскаго и уѣздныхъ выражается въ слѣдующихъ цифрахъ:

НАИМЕНОВАНИЕ УЪЗДОВЪ.	Оставалось на 1-е января 1906 года.				Поступило и исключено въ 1906 г.		Оставалось на 1-е января 1907 года.	
	Недоимокъ.		Оклада.		Всего.		Недоимокъ.	
	Руб.	К.	Руб.	К.	Руб.	К.	Руб.	К.
Пековскій	389601	90	315895	72	251474	21	454023	41
Остревскій	224721	92	170982	59	156220	65	239483	86
Опочецкій	231439	41	176706	41	141793	97	266351	85
Новоржевскій	170192	26	149606	33	128259	89	191538	70
Великолуцкій	154030	61	153011	64	108337	99	198704	26
Торопецкій	139843	38	96422	16	105998	59	130266	95
Холмскій	82673	81	92899	29	77042	43	98530	67
Порховскій	135729	83	188116	26	202356	93	121489	16
Всего	1528233	12	1343640	43	1171484	66	1700388	86

Поступленіе въ 1906 году *сборовъ по обязательному окладному земскому страхованію* выражалось, по свѣдѣніямъ Губернской Земской Управы, въ слѣдующемъ видѣ:

УЪЗДЫ.	Слѣдовало поступить въ 1906 г.		Поступило на пополненіе недоимокъ и оклада отчетнаго года.		Затѣмъ осталось въ недоимокъ къ концу 1906 г.	Сверхъ того поступило въ счетъ платежей будущаго лѣтъ.	Переплачено въ 1906 г.	
	Недоимокъ.	Оклада.	По оклад. страхован.	По доплат. страхован.			По оклад. страхован.	По доплат. страхован.
Пековскій	37237	122973	48427	36987	80275	9084	3504	1975
Остревскій	55629	91414	54598	32844	61852	1750	873	1378
Опочецкій	79266	44503	25132	4393	94944	2518	390	310
Новоржевскій	21728	43936	18896	11681	35235	11	55	93
Великолуцкій	38457	43030	25948	3635	52429	—	443	82
Торопецкій	80024	13015	4595	217	88243	—	10	6
Холмскій	54240	12334	9045	1978	55618	—	48	19
Порховскій	31954	91602	26363	44186	49720	1041	391	188
Итого	398535	462807	213004	135921	518316	14404	5714	4051

Поступленіе въ 1906 году *городскихъ доходовъ и расходовъ* по отдѣльнымъ городамъ Пековской губерніи и нѣкоторыя статистическія данныя о современномъ ихъ финансовомъ положеніи показаны въ слѣдующей таблицѣ:

Наименованіе городовъ.	Поступило въ 1906 г. доходовъ.		Произведено въ томъ же году расходовъ.		Сумма принадлежащихъ городу на 1 января 1907 г. капиталовъ, состоящихъ		Всеговая принадлежность принадлежащихъ городу недвижимыхъ имуществъ.	Общая сумма задолженности на 1 января 1907 года.				
	Руб.	К.	Руб.	К.	Въ наличности.	Въ долгахъ.						
Пековъ	163358	97	170372	99	7472	41	57805	10	75498	—	172491	78
Приг. Печеры	3330	20	4076	23	6863	68	3384	29	50188	—	—	—
Пос. Александровъ	651	75	651	75	2160	67	17	12	2300	—	—	—
Островъ	37037	06	38853	49	3698	25	178003	91	134975	—	14500	—
Опочка	24126	39	21733	93	393	18	—	—	2363	60	41034	82
Приг. Красный	1194	19	1114	14	40	15	1051	62	—	—	737	38
Новоржевъ	13048	55	12933	98	1357	—	—	—	33532	—	3962	—
Великіе-Луки	59889	17	58716	17	14713	13	7157	87	481206	48	10567	22
Торопецъ	27068	77	27068	77	4802	08	—	—	48774	—	4650	—
Холмъ	29937	93	28725	90	76601	91	862	78	46037	—	—	—
Порховъ	29872	35	27541	37	5936	37	—	—	351377	86	96340	47
Пос. Сольцы	13402	21	13580	59	—	—	—	—	204470	—	8896	50

Оклады и поступления суммъ частной дворянской повинности съ недвижимыхъ имуществъ потомственныхъ и личныхъ дворянъ Псковской губернии распределялись по отдѣльнымъ уѣздамъ слѣдующимъ образомъ:

Наименованіе уѣздовъ.	На 1 января 1906 года оставалось.				Поступило въ 1906 г.		Оставалось на 1 января 1907 г. недоимки.	
	Недоимки.		Оклада.		Руб.	К.	Руб.	К.
	Руб.	К.	Руб.	К.				
Псковскій	8003	90	3539	32	1731	54	9811	68
Островскій	2966	67	3705	12	3591	75	3080	4
Опочецкій	5377	79	3860	—	2756	25	6481	54
Новоржевскій	2400	1	3083	90	2838	70	2645	21
Великолудскій	4320	16	3611	93	2760	79	5171	30
Торопецкій	6427	81	2500	38	2325	74	6602	46
Холмскій	4331	41	2847	20	2003	11	5175	50
Порховскій	15733	74	7766	1	4311	55	19188	20
Итого	49561	49	30913	86	22319	42	58155	93

А к ц и з н ы е с б о р ы .

Въ 1906 году акцизный доходъ по Псковской губернии въ общей сложности выразился въ суммѣ 4960872 руб. 51 коп., превзойдя минувшій годъ на 926468 руб.

Вышеприведенный доходъ образовался отъ слѣдующихъ поступлений:

1) Акциза дополнительнаго по водочному заводу	13842	р.	50	к.
2) Со спирта	258	—	38	—
3) Съ пива и меда	63660	—	80	—
4) Отъ продажи казенныхъ питей	4785111	—	57	—
5) Отъ комиссіонной продажи	7311	—	14	—
6) За невозвращенную посуду	9329	—	74	—
7) Случайныхъ поступлений	862	—	02	—
8) Отъ продажи денатурированнаго спирта	2574	—	91	—
9) За бандероли и спичечныя издѣлія	33260	—	75	—
10) За истребленіе и порчу контрольныхъ снарядовъ	6	—	60	—

Патентнаго сбора съ заводовъ и заведеній для выдѣлки и продажи:

11) Питей	17590	р.	58	к.
12) Табаку	24841	—	—	—
13) Спичекъ	200	—	—	—
14) Случайныхъ поступлений	1455	—	92	—

Взысканій за нарушеніе акцизныхъ уставовъ:

15) Питейнаго	200	—	25	—
16) Табачнаго	23	—	93	—
17) Спичечнаго	14	—	42	—
18) Дрожжеваго	—	—	—	—
и 19) Сбора по уксусному заводу	328	—	—	—

В с е г о 4960872 р. 51 к.

Положеніе акцизнаго дѣла въ губернии за 1906 годъ представляется въ такомъ видѣ:

Винокуренныхъ заводовъ было 29; на нихъ перекурено въ вино припасовъ: муки ржаной—12839,5 пуда, пшеничной—100 пудовъ, овсяной—1261 пудъ, ячменной—1080 пудовъ, въ зернѣ ржи—13121,5 пуда, кукурузы—3491 пудъ, картофеля—805193 пуда, гороха—92,5 пуда, солода сухого—781 пудъ и зеленого—55644 пуда. Изъ перекуренныхъ припасовъ получено 14934320 ведеръ вина въ 40°.

На 14 пивоваренныхъ заводахъ, функционировавшихъ въ отчетномъ году въ губерніи, переработано 40511 пудовъ солода и 538 пуд. хмѣля и выварено 275385 вед. пива.

Медовареніе, постепенно вытѣсняемое выдѣлкою фруктово-минеральныхъ водъ, въ отчетномъ году производилось только на двухъ пиво-медоваренныхъ заводахъ, выпустившихъ 112 ведеръ меда.

Ректификація спирта производилась на одномъ специальномъ спиртоочистительномъ заводѣ и на 5 винокуренныхъ.

Водочный заводъ существовалъ только въ гор. Псковѣ. Выдѣлано имъ въ отчетномъ году 6182 ведра разныхъ издѣлій.

Уксусный заводъ, единственный въ губерніи, изготовилъ 5821 вед. уксуса.

На двухъ спичечныхъ фабрикахъ выдѣлано 12512 помѣщеній по 75 штукъ спичекъ въ каждомъ.

Табачныхъ фабрикъ и дрожжевыхъ заведеній въ 1906 году въ Псковской губерніи не существовало.

Заведеній для продажи крѣпкихъ напитковъ въ районѣ губерніи было: казенныхъ винныхъ складовъ—7, казенныхъ винныхъ лавокъ—247, оптовыхъ складовъ пива—43, трактирныхъ заведеній—29, ренсковыхъ погребовъ—41, пивныхъ лавокъ: выносныхъ—404 и распивочныхъ—138 и буфетовъ при клубахъ, театрахъ, на станціяхъ желѣзныхъ дорогъ и на пароходахъ—35.

Изъ перечисленныхъ заведеній продано казеннаго вина въ 40⁰—596433 ведра, болѣе 1905 года на 104512 ведеръ.

Отправление натуральныхъ повинностей.

Призывъ молодыхъ людей къ исполненію воинской повинности въ отчетномъ году и назначеніе на службу по жеребью было произведено, согласно ст. 14 уст. о воин. повин., изд. 1897 г., повсемѣстно между 15 октября и 15 ноября. По росписанію Военнаго Министерства и ВЫСОЧАЙШЕМУ УКАЗУ отъ 26 апрѣля 1906 г. Правительствующему Сенату данному, назначено къ принятію на службу съ Псковской губерніи 4792 чел. Нарядъ этотъ выполненъ изъ числа лицъ, внесенныхъ въ призывные списки и дополнительные списки А. Б. и В. на 1906 г. По этимъ спискамъ какъ видно изъ доставленныхъ уѣздными Присутствіями свѣдѣній ачилось всего призываемыхъ 12775 чел. Разверстка годового призыва новобранцевъ между уѣздами и призывными участками (ст. 154 уст.) произведена Губернскимъ Присутствіемъ согласно ВЫСОЧАЙШЕ утвержденному 19 января 1893 г. мѣрнію Государственнаго Совѣта, соразмѣрно числу лицъ, внесенныхъ въ призывные списки, которыя не пользовались по семейному положенію льготою 1-го разряда, при чемъ съ уѣздовъ надлежало принять на службу: съ Псковскаго—1022, Островскаго—738, Опочецкаго—606, Новоржевскаго—500, Великолукскаго—509, Торопецкаго—336, Колмскаго—335 и Порховскаго—742. Призывъ по всемъ упомянутымъ уѣздамъ прошелъ вполне успешно и все новобранцы приняты, за исключеніемъ девяти евреевъ, оставшихся въ недоборѣ. Злоупотребленій ни со стороны мѣстныхъ властей, ни со стороны призываемыхъ или ихъ родственниковъ допущено не было. Наименьшая продолжительность дѣйствій въ призывныхъ участкахъ доходила до двухъ дней, а наибольшая—до шести дней. Въ теченіе одного дня отчетнаго призыва въ среднемъ подвергалось освидѣтельствуванію по ст. 166 уст. до 140 человекъ. Въ числѣ внесенныхъ въ общіе призывные и дополнительные списки А. Б. и В. заключалось: I, по вѣроисповѣданіямъ: а) христіанъ 12694 и б) евреевъ 29. II, имѣющихъ право на льготу по семейному положенію: а) 1-го разряда 3006, б) 2-го разряда 1513 и в) 5-го разряда 493. III, подлежало отсрочкѣ по имущественному положенію, для окончанія образованія и др. причисламъ 743. IV, освобождено отъ воинской повинности по званію священнослужителей и православныхъ псаломщиковъ 13. Изъ числа всехъ внесенныхъ въ общіе и дополнительные (А. и Б.) призывные списки лицъ, обязанныхъ явиться къ освидѣтельствуванію для пополненія назначеннаго числа новобранцевъ, не явилось ко времени окончанія дѣйствій въ призывныхъ участкахъ: а) по уважительнымъ причинамъ 85, безъ уважительныхъ причинъ 117. Для пополненія назначеннаго числа новобранцевъ, всего подвергалось освидѣтельствуванію (ст. 166 и 168) 6738 въ томъ числѣ: I, признано совѣмъ неспособными къ военной службѣ христіанъ—676, евреевъ—2, II, признано неспособными къ службѣ въ постоянныхъ войскахъ, но годными къ зачисленію въ ополченіе 2-го разряда: христіанъ 498, евреевъ 1, III, признано подлежащими отсрочкѣ на основаніи ст. 47 и внесенію въ дополнительный списокъ Б слѣдующаго года: а) по невозможности христіанъ—441, евреевъ—2, б) для излеченія болѣзней христіанъ—59, евреевъ ни одного, IV, признано подлежащими от-

срочкѣ по невозможности или для излеченія болѣзней (ст. 47) и зачислено въ ратники ополченія 2-го разряда на основаніи примѣч. къ ст. 172 уст. 12 V, признано подлежащими отправленію въ лечебныя заведенія на испытаніе (ст. 170) 371, VI, признано годными къ военной службѣ единогласно и внесено въ приѣмную роспись христіанъ 4749, евреевъ 7, VII, назначено къ переосвидѣтельствуванію въ губернскомъ по воинской повинности присутствіи: а) признанныхъ годными къ военной службѣ по большинству голосовъ 18, б) признанныхъ годными къ военной службѣ вопреки мнѣнію врачей— и в) признанныхъ неспособными къ военной службѣ неединогласно или вопреки мнѣнію врачей (п. 2 ст. 172 и цирк. М. В. Д. 1875 г. № 47) 2, изъ числа переосвидѣствованныхъ новобранцевъ признано: а) годными къ строевой службѣ 33, нестроевой 2, б) негодными 14 подлежащими отсрочкѣ по 47 ст. уст.—3. Въ счетъ опредѣленнаго разверткой числа новобранцевъ принято въ войска по признаніи ихъ годными къ военной службѣ: а) изъ числа внесенныхъ въ общіе призывные и дополнительные списки А. и Б. 4768 и б) зачислено въ запасъ по роду занятій на основаніи п. 1 ст. 80 уст. 1, п. 3-го той-же статьи 14, оставалось въ недоборѣ 9. Въ числѣ принятыхъ въ военную службу заключалось: а) имѣющихъ право на льготу III разряда 320 и II-го разряда 63, б) женатыхъ 403, изъ числа женатыхъ было одиночекъ, семейства коихъ состояли только изъ жены и дѣтей, 3, в) одиночекъ, вдовцовъ, имѣющихъ дѣтей—1, г) имѣющихъ право на сокращенные сроки службы 485, д) грамотныхъ: 1-е) умѣющихъ читать и писать 1818 и 2) умѣющихъ только читать 521, е) по происхожденію: русскихъ 4700, поляковъ 6, латышей 21, финскихъ племенъ 19, иѣмцевъ 15 и евреевъ 7, ж) по вѣроисповѣданію: православныхъ и единоувѣрцевъ 4591, старообрядцевъ 117, прочихъ христіанъ 53, евреевъ 7, з) по сословіямъ: дворянъ 9, купцовъ 4, почетныхъ гражданъ 4, мѣщанъ 265, крестьянъ, поселянъ и проч. 4486, и) по мѣсту жительства до призыва: городскихъ обывателей 281, сельскихъ жителей 4487; к) по родамъ занятій до призыва: земледѣльцевъ 3221, фабричныхъ 52, ремесленниковъ и цеховыхъ 1032, торговцевъ 74, состоящихъ на службѣ (государственной, общественной или частной) 106 и прочихъ 283; л) наименьшаго роста, опредѣленнаго для приѣма на службу по жеребью (2 арш. 2½ верш.) 43 наибольшее число принятыхъ относится къ имѣющимъ нормальный средний ростъ; м) способныхъ только къ нестроевой службѣ 58 и н) подлежащихъ зачисленію во флотъ 8. Изъ числа принятыхъ новобранцевъ: а) отправлено съ мѣста призыва по назначенію въ войска 9, б) въ лечебныя заведенія 10 и в) распущено по домамъ 4749. За время дѣйствій присутствій по призыву оказалось: а) случаевъ примѣненія (ст. 55 уст.) 1, б) случаевъ мѣны жеребьевъ (ст. 57 уст.) 2 и в) лицъ, подлежащихъ по вынужденію № жеребья поступленію на службу и замѣненныхъ братьями родными, сводными, единокровными, единоутробными или двоюродными (ст. 58 уст.) 5. Въ мѣстностяхъ, на кои дѣйствіе закона 10 іюня 1902 г. (собр. узак. 685) не распространено, за пополненіемъ назначеннаго числа новобранцевъ при освидѣтельствovanіи прочихъ призывавшихъ лицъ для опредѣленія годности ихъ къ службѣ въ ополченіи (ст. 176 уст.) а) зачислено въ ратники ополченія I-го разряда 962, б) зачислено въ ратники ополченія II разряда 546, в) признано совѣмъ неспособными къ военной службѣ 84 и г) неявилось къ освидѣтельствуванію 35. Въ мѣстностяхъ, на кои дѣйствіе закона 10 іюня 1902 г. распространено, за пополненіемъ назначеннаго числа новобранцевъ: а) по освидѣтельствуванію лицъ, пожелавшихъ подвергнуться такому во время призыва: зачислено въ ратники ополченія 1-го разряда 549, зачислено въ ратники ополченія 2-го разряда 102, признано совѣмъ неспособными къ военной службѣ 119 и б) зачислено въ 1-й разрядъ ополченія безъ освидѣтельствovanія (ст. 2 закон. 10 іюня 1902 г.) христіанъ 1061, евреевъ 1. Поступило жалобъ въ Губернское Присутствіе по ст. 228 уст. 95 изъ нихъ признано уважительными 10. Разсмотрѣно рѣшеній Уѣздныхъ Присутствій въ порядкѣ надзора 27, изъ нихъ признано неправильными и отмѣнено 15. Перенесено жалобъ въ Правительствующій Сенатъ 2. Расходъ по призыву новобранцевъ выразился въ суммѣ около 17960 р. 97 коп.

Остальныя натуральныя повинности какъ-то: дорожная, подводная, этапная и квартирная отбывались населеніемъ преимущественно посредствомъ денежнаго сбора.

Народная нравственность.

Число уголовныхъ дѣлъ, рассмотрѣнныхъ въ отчетномъ году общими судебными мѣстами Псковской губерніи—Псковскимъ и Великолукскимъ окруж-

ными судами, равнялось 439. Приговорами названныхъ судовъ осуждено было 549 человекъ, въ томъ числѣ 525 мужчинъ и 24 женщины. По сравненію съ 1905 годомъ, число преступленій уменьшилось на 79, а число осужденныхъ увеличилось на 4. Среди преступленій на первомъ мѣстѣ стоитъ нанесеніе увѣчій, ранъ и другихъ поврежденій здоровья. Далѣе слѣдуютъ преступленія противъ права собственности.

По лѣтамъ осужденныхъ самое большое число преступленій приходилось на возрастъ 21—30 лѣтъ. Болѣе подробныя свѣдѣнія по уголовной статистикѣ приведены позади текста обзора (вѣдомость № 7).

Арестанты и мѣста заключенія.

Въ отчетномъ 1906 году въ Псковской губерніи состояло 9 общихъ мѣстъ заключенія: одна губернская и 7 уѣздныхъ тюремъ и Псковское исправительное арестантское отдѣленіе. Всѣ поименованныя мѣста заключенія помѣщались въ собственныхъ казенныхъ зданіяхъ.

Въ теченіе 1906 года въ Псковскомъ исправительномъ арестантскомъ отдѣленіи содержалось 1160 арестантовъ - изъ нихъ убыло: за окончаніемъ срока наказанія 194, переведено по неспособности къ работамъ въ Псковскую тюрьму 29, умерло 3, бѣжало 10, отправлено по вызовамъ судебныхъ мѣстъ 42 и переведено въ другія исправительныя арестантскія отдѣленія 217. Такимъ образомъ къ 1 января 1906 года оставалось 665 арестантовъ.

Помѣщенная ниже сего вѣдомость показываетъ распределеніе заключенныхъ по прочимъ мѣстамъ заключенія и по категоріямъ.

Названіе мѣстъ заключенія.	До постано- вленія при- говора.	Срочныхъ по приговорамъ.		По распоря- женію адми- нистративн. властей.
		Окружныхъ судовъ.	Мировыхъ учрежден.	
<i>Въ г. Псковь.</i>				
Въ губернской тюрьмѣ	467	162	356	2304
При городской полиціи	540	6	—	3897
„ уѣздной полиціи	—	17	—	145
„ земскомъ помѣщеніи	383	—	344	29
Итого	1390	185	700	6375
<i>Въ г. Островь.</i>				
Въ уѣздной тюрьмѣ.	394	134	105	585
При уѣздной полиціи	51	1	225	—
„ земскомъ помѣщеніи.	—	28	—	136
Итого	445	163	330	721
<i>Въ г. Опочкь.</i>				
Въ уѣздной тюрьмѣ	148	57	115	138
При уѣздной полиціи	129	27	19	427
„ земскомъ помѣщеніи.	52	—	177	—
Итого	329	84	311	565
<i>Въ г. Новоржевь.</i>				
Въ уѣздной тюрьмѣ.	247	105	69	174
При уѣздной полиціи	—	21	—	435
„ земскомъ помѣщеніи.	17	2	125	—
Итого	264	128	194	609
<i>Въ г. Великихъ-Лукахъ.</i>				
Въ уѣздной тюрьмѣ.	195	26	161	739
При уѣздной полиціи	225	20	5	101
„ земскомъ помѣщеніи.	5	1	204	—
Итого	425	47	370	840
<i>Въ г. Торонць.</i>				
Въ уѣздной тюрьмѣ.	138	62	106	—
При уѣздной полиціи	—	10	6	479
„ земскомъ помѣщеніи.	25	—	314	—
Итого	163	72	426	479

Въ г. Долмь.

Въ уѣздной тюрьмѣ	81	92	64	43
При уѣздной полиціи	57	—	—	376
„ земскомъ помѣщеніи	42	10	217	2
Итого	180	102	289	421

Въ г. Порховь.

Въ уѣздной тюрьмѣ	182	63	173	563
При уѣздной полиціи	12	40	—	889
„ земскомъ помѣщеніи	118	—	418	—
Итого	312	103	591	1452

Для удовлетворенія религіозныхъ потребностей арестантовъ, во всѣхъ мѣстахъ заключенія Псковской губерніи, за исключеніемъ Опочецкой тюрьмы, имѣются церкви, гдѣ въ воскресные и праздничные дни тюремными священниками совершается богослуженіе съ произнесеніемъ пастырскихъ поученій. Собственныя больницы имѣются въ Псковскомъ исправительномъ арестантскомъ отдѣленіи и Псковской, Островской и Опочецкой тюрьмахъ. Арестанты прочихъ мѣстъ заключенія помѣщаются на излеченіе въ земскія больницы.

Арестантскій трудъ въ минувшемъ 1906 году примѣнялся въ мѣстахъ заключенія Псковской губерніи въ слѣдующихъ размѣрахъ:

	Число дней, проведен. на работахъ.		Сумма заработка.
	На вѣннцахъ.	На внутр. и по тюрьм. хозяйст.	
Псков. неправит. отдѣл.	6780	33103	5989 р. 80 к.
Тюрьмы: Псковская	468	15112	1893 — 79 —
„ Островская	1025 ¹ / ₂	5555	331 — 55 —
„ Опочецкая	3486	1304	926 — 85 —
„ Новоржевская	1121	2669	379 — 7 ¹ / ₂
„ Великолукская	3274 ¹ / ₂	1460	926 — 52 ¹ / ₂
„ Торопецкая	2122	1303	587 — 20 —
„ Холмская	1050	1577 ¹ / ₂	459 — 19 —
„ Порховская	1051	1889	418 — 85 —

П о ж а р ы .

Какъ видно изъ помѣщенной въ концѣ обзора таблицы о пожарахъ, (см. приложение № 8), всего пожарныхъ случаевъ за отчетный годъ зарегистрировано было 1292, причемъ дворовъ пострадало 2105 и общая сумма пожарныхъ убытковъ по губерніи равнялась 761998 р. 60 коп. Отчетный годъ презысильный прошлый по числу пожаровъ на 169, по количеству пострадавшихъ дворовъ на 373, по суммѣ же убытка онъ оказался болѣе благоприятнымъ, а именно убытки сократились на 328947 руб. 66 коп.

Главная масса пожаровъ, какъ по числу ихъ, такъ и по количеству дворовъ, а также и по размѣрамъ убытка, приходилась на сельскія поселенія и сравнительно ничтожная—на города. Это видно изъ нижеслѣдующей таблички:

	Число пожаровъ.	Число погорѣвшихъ дворовъ.	Сумма убытковъ.
Въ уѣздахъ	1228	2033	645337 р. 60 к.
„ городахъ	64	72	116661 р. —

По даннымъ земской страховой статистики, касающимся огненныхъ бѣдствій исключительно въ сельскихъ поселеніяхъ, въ огромномъ большинствѣ случаевъ пожары ограничивались однимъ дворомъ (81⁰/₀), значительно рѣже 2 до 5 дворами (17⁰/₀) и совершенно единичны были случаи пожаровъ цѣлыхъ деревень (6⁰/₀).

Изъ вышеупомянутой приложенной въ концѣ обзора таблицы видно, что чаще всего пожары случались въ осенніе мѣсяцы, а наибольшее количество пострадавшихъ отъ огня дворовъ приходилось на лѣтніе мѣсяцы. Такое распределеніе цифръ въ значительной мѣрѣ объясняется различіемъ въ мѣстахъ возникновенія пожаровъ въ тѣ и другіе мѣсяцы. Осень—сезонъ для сушки хлѣба и въ этотъ періодъ года особенно часто горятъ гумна и риги; лѣтомъ же пожары чаще всего возникаютъ въ самой деревнѣ и начинаются преиму-

щественно съ надворныхъ построекъ—сараевъ и сѣноваловъ, служащихъ въ эту пору мѣстомъ ночлега и загорающихся по большей части отъ неосторожнаго обращенія со спичками, трубкой и проч.

Въ подавляющемъ большинствѣ случаевъ причиной пожара являлось неосторожное обращеніе съ огнемъ (39⁰/о) и неисправность трубъ и печей въ отопляемыхъ помѣщеніяхъ (30⁰/о).

Пожары начинались главнымъ образомъ съ ригъ и гумновъ (57⁰/о случ.) и рѣже съ жилыхъ построекъ (21⁰/о случ.). Самый большой процентъ сгорѣвшихъ построекъ приходился, какъ видно изъ данныхъ земской страховой статистики, на строенія, крытыя соломой (93⁰/о построекъ); затѣмъ идутъ строенія съ деревянной крышей (6,7⁰/о) и строенія, съ такъ называемой, огнеупорной крышей (0,3⁰/о). Къ послѣдней категоріи построекъ, наиболѣе благоприятной въ пожарномъ отношеніи, относится сравнительно рѣдкій въ крестьянскомъ быту типъ строеній, крытыхъ желѣзомъ, толемъ или черепицей.

Н а р о д н о е з д р а в і е .

Отчетный 1906 годъ былъ вполне благополучнымъ въ медико-санитарномъ отношеніи. Эпидемій, требовавшихъ экстренныхъ мѣръ борьбы, не было, за исключеніемъ брюшнаго тифа и скарлатины, распространившихся въ предѣлахъ Торопецкаго уѣзда.

Въ теченіе отчетнаго года во 2-мъ медицинскомъ участкѣ Торопецкаго уѣзда наблюдалось 499 случаевъ заболѣванія брюшнымъ тифомъ съ 14 смертными исходами, при чемъ въ Ломовской волости было отмѣчено 143 случая, въ Клинской 104, въ Платиченской 70, въ Ветеселовской 52, въ остальныхъ волостяхъ заболѣванія имѣли спорадическій характеръ.

Наибольшую силу эпидемія имѣла въ срединѣ лѣта: въ іюнѣ отмѣчено 75 случаевъ, въ іюль—93, въ августѣ—91, затѣмъ къ концу года эпидемія постепенно ослабѣвала и въ декабрѣ было зарегистрировано всего 25 случаевъ. Главными причинами распространенія брюшнаго тифа кромѣ неудовлетворительнаго питанія населенія служили: антисанитарное состояніе деревень и жилищъ, пользованіе недоброкачественной водой и обусловливаемая отсутствіемъ въ участкѣ заразнаго барака, невозможность изолировать первые случаи заболѣванія. Для борьбы съ эпидеміей мѣстный медико-санитарный персоналъ былъ усиленъ въ началѣ года приглашеніемъ одного студента-медика, и лѣтомъ—фельдшерницы и двухъ фельдшеровъ, которые не менѣе одного раза въ недѣлю посѣщали пораженныя эпидеміей селенія и выдавали больнымъ лѣкарства, а немущимъ чай, сахаръ, крупу и бѣлую муку.

Почти одновременно, въ маѣ мѣсяцѣ, появились заболѣванія скарлатиной въ Ветеселовской и Сиверетской волостяхъ и постепенно усиливаясь, приняли характеръ значительной эпидеміи, захватившей почти всѣ деревни упомянутыхъ волостей, а оттуда распространившейся на сосѣднія Ломовскую и Клинскую волости. Въ декабрѣ появились многочисленныя заболѣванія также и въ Платиченской волости.

Всего перехворало 633 человекъ, изъ нихъ умерло—83.

Съ сентября мѣсяца и до конца года ежемѣсячно хворало скарлатиной около 100 человекъ. Въ виду существованія эпидеміи пришлось временно закрыть мастерское училище въ с. Александровскомъ Сиверетской вол.

Медицинская помощь оказывалась больнымъ тѣмъ же медицинскимъ персоналомъ который былъ приглашенъ для борьбы съ эпидеміей брюшнаго тифа.

Заболѣванія дифтеритомъ имѣли спорадическій характеръ: всего наблюдалось 58 случаевъ заболѣванія съ 20 смертельными исходами.

Остальныя заразныя заболѣванія имѣли тоже спорадическій характеръ и не требовали примѣненія экстренныхъ мѣръ.

В е т е р и н а р н а я ч а с т ь .

Въ отчетномъ году въ Нековской губерніи наблюдались слѣдующія болѣзни скота повально-заразнаго характера: 1) сибирская язва, 2) ящуръ, 3) бѣшенство, 4) злокачественная катарральная горячка, 5) дизентерія, 6) бѣлый поносъ телятъ, 7) кровавая моча, 8) мытъ, 9) туберкулезъ, 10) актиномикозъ, 11) чесотка и 12) печеночноглистная болѣзнь.

Въ общей сложности отъ всѣхъ названныхъ болѣзней заболѣло 3285 головъ. Изъ нихъ убыло (пало и было убито) 406; остальные 2879 выздоровѣли.

Общая убыль животныхъ изъ числа заболѣвшихъ составляла 12,3⁰/. По роду животныхъ количество заболѣваній были слѣдующія: лошадей—927, крупнаго рогатаго скота—2297, овецъ—31, козъ—2 и свиней—28; а убыль отъ тѣхъ же болѣзней выразилась цифрами: лошадей—96, крупнаго рогатаго скота—274, овецъ—7, козъ—1 и свиней—14.

Сопоставляя данныя заболѣваній и убыли животныхъ 1905 и 1906 годовъ, слѣдуетъ заключить, что отчетный годъ былъ значительно благопріятнѣе предыдущаго. Наибольшее число заболѣваній было отъ чесотки, наибольшая смертность отъ сибирской язвы, по числу же пунктовъ самую распространенною болѣзнию была кровавая моча, наблюдавшаяся въ 397 поселеніяхъ. Отъ всѣхъ вышеперечисленныхъ болѣзней изъ общаго наличнаго числа животныхъ въ неблагополучныхъ пунктахъ заболѣло 8,2⁰/о и убыло 1⁰/о.

Въ отчетномъ году, для продовольствія населенія и для отправки мяса въ другія мѣстности, въ общей сложности было убито разнаго рода скота 120569 головъ. Изъ этого числа въ гор. Псковѣ и въ Псковскомъ уѣздѣ 73239 головъ или 60,7⁰/о и въ прочихъ городахъ и уѣздахъ—47330 головъ или 39,3⁰/о.

Городскія общественныя бойни имѣются въ губернскомъ городѣ Псковѣ и въ 7 уѣздныхъ городахъ губерніи.

Изъ нихъ только на Псковскихъ бойняхъ учрежденъ постоянный ветеринарный надзоръ въ лицѣ городского ветеринарнаго врача, завѣдывающаго бойнями, и городского фельдшера. Общественныя бойни въ гор. Островѣ хотя приведены въ порядокъ, но по техническому устройству и размѣрамъ уступаютъ Псковскимъ. Въ прочихъ 7 городахъ общественныя бойни представляются мало удовлетворительными. Какъ на Островскихъ, такъ и въ нѣкоторыхъ другихъ городахъ надзоръ за бойнями порученъ, по соглашенію съ городскими управами, земскимъ ветеринарнымъ врачамъ, но надзоръ этотъ не постоянный; въ городахъ же: Великихъ-Лукахъ и Холмѣ надзоръ за бойнями имѣютъ вольнонаемные или городскіе ветеринарные фельдшера. Въ Новоржевѣ совершенно нѣтъ ветеринарнаго надзора. Микроскопическая станція заведена только при бойнѣ въ гор. Псковѣ, при ней же имѣется и скотопригонный дворъ. Въ гор. Островѣ хотя мясо подвергается микроскопическому разслѣдованію, но не постоянно, а лишь во время нахождения въ городѣ земскаго ветеринарнаго врача, производящаго микроскопическое изслѣдованіе въ земской амбулаторіи.

Сравнительные выводы о результатахъ осмотра убойныхъ животныхъ на общественныхъ бойняхъ въ гор. Псковѣ и въ прочивъ городахъ Псковской губерніи выражены въ слѣдующей таблицѣ:

Родъ болѣзненныхъ процессовъ.	На бойняхъ въ гор. Псковѣ.			На бойняхъ въ прочихъ городахъ Псков. губ.		
	Крупнаго рогатаго скота.	Овецъ.	Свиней.	Крупнаго рогатаго скота.	Овецъ.	Свиней.
Туберкулезъ	152	—	1	39	—	—
Актиномикозъ	3	—	—	—	—	—
Финны	—	—	30	—	—	10
Печеночно-глистн.	2591	368	—	1012	80	—
Эхинококки	643	—	184	796	79	2
Болѣзн. процес. незараз.	90	—	—	5	—	—
Итого	3479	368	215	1852	159	12

Въ общей сложности на бойняхъ въ гор. Псковѣ изъ 15239 головъ убойныхъ животныхъ оказалось съ болѣзненными процессами 4062, т. е. 26,6⁰/о, а на 6 бойняхъ прочихъ городовъ Псковской губерніи изъ 24268 головъ убойныхъ животныхъ 2023, т. е. 8,3⁰/о. Хотя вышеприведенныя сравнительныя данныя какъ бы свидѣтельствуютъ о томъ, что на бойни уѣздныхъ городовъ Псковской губерніи поступаютъ лучшія и болѣе здоровыя животныя, чѣмъ на Псковскія бойни, но такой выводъ былъ бы по существу своему неправиленъ: необходимо имѣть въ виду, что на бойняхъ въ гор. Псковѣ существуетъ постоянный и правильный ветеринарный надзоръ, въ прочихъ же городахъ онъ болѣе слабый и непостоянный. Слѣдуетъ полагать поэтому, что среди убойныхъ животныхъ въ уѣздныхъ городахъ болѣзненныхъ процессовъ было въ дѣйствительности значительно больше, чѣмъ обнаружено при ветеринарномъ осмотрѣ.

Передвиженіе промышленнаго скота съ цѣлью убоя на мясо, продажи и отправки его въ С.-Петербургъ и другіе города частью происходятъ по желѣзнымъ дорогамъ С.-Петербурго-Варшавской, СПБ.-Витебской, Псково-Рижской и Московско-Виндаво-Рыбинской, частью же и преимущественно по грунтовымъ дорогамъ, въ направленіи къ Пскову и Петербургу. Предметомъ передвиженія большею частью служатъ мѣстный простой рогатый скотъ. Такъ какъ скотопромышленность въ Псковской губерніи мало развита, то передвиженіе этого скота не отличалось въ отчетномъ году оживленностью. Осмотръ промышленнаго скота производился ветеринарными врачами, преимущественно въ городахъ, обыкновенно на бойняхъ и скотныхъ рынкахъ, а также при желѣзнодорожныхъ станціяхъ. Въ теченіе отчетнаго года было подвергнуто ветеринарному осмотру всего 57368 головъ разнаго рода скота, въ томъ числѣ лошадей 11, крупнаго рогатаго скота 41481, овецъ и козъ 12654 и свиней 3222. Такое же количество было пригнано и столько же отправлено. Пригонъ скота происходилъ преимущественно (56357 головъ) изъ самой Псковской губерніи, изъ другихъ губерній всего было пригнано 1011 головъ. Отправленіе скота происходило тоже преимущественно (40661 головъ) въ самую Псковскую губернію, въ прочія немногія мѣстности было отправлено всего 16607 головъ. Изъ вышеприведенныхъ цифръ видно, что импортъ и экспортъ промышленнаго скота былъ весьма незначительный и все почти передвиженіе его совершалось въ предѣлахъ Псковской губерніи.

Весь ветеринарный персоналъ Псковской губерніи состоялъ въ отчетномъ, году изъ 16 ветеринарныхъ врачей и 27 ветеринарныхъ фельдшеровъ. Въ числѣ первыхъ было: 4 ветеринара, состоящихъ на государственной службѣ; (изъ нихъ 1 губернской ветеринарный инспекторъ, 1 младшій губернской ветеринаръ и 2 пунктовыхъ въ г.г. Псковъ и Великихъ Лукахъ); участковыхъ, состоящихъ на службѣ мѣстнаго земства, 10 ветеринаровъ, городскихъ—1 и вольнопрактикующій—1. Въ числѣ ветеринарныхъ фельдшеровъ числилось: на государственной службѣ 1, на службѣ земства—23 и городскихъ—3 фельдшера.

Дѣятельность ветеринарнаго персонала выражалась главнымъ образомъ въ принятіи мѣръ противъ повальныхъ и заразныхъ болѣзней животныхъ, въ надзорѣ за промышленнымъ скотомъ, желѣзнодорожными станціями нагрузки и выгрузки скота, городскими бойнями, сырыми животными продуктами и заведеніями, обрабатывающими эти продукты, въ завѣдываніи лечебницами, амбулаторіями и въ производствѣ прививокъ, и бактериологическихъ и микроскопическихъ изслѣдованій. Кромѣ того многіе ветеринарные врачи производили взиманіе % сбора съ гуртоваго скота и вели отчетность по этому сбору, участвовали въ совѣщаніяхъ, созываемыхъ земствами и администраціей въ разработкѣ разныхъ ветеринарныхъ вопросовъ, и оказывали постоянную ветеринарную помощь лошадямъ конно-полицейской стражи губерніи.

Общественная благотворительность.

Въ отчетномъ 1906 году въ Псковской губерніи функционировали нижеслѣдующія благотворительныя общества и учрежденія:

Г. Псковъ. Мѣстное Управленіе Россійскаго Общества Краснаго Креста съ подвѣдомственной ему Общиною сестеръ милосердія и лечебными заведеніями оной, (последнія открыты въ 1894 году); Губернское Попечительство Дѣтскихъ Приютовъ вѣдомства учрежденій ИМПЕРАТРИЦЫ МАРИИ съ содержимымъ имъ Дѣтскимъ Приютомъ св. Ольги, (основано въ 1844 г.); Женское Благотворительное Общество св. Маріи съ содержимыми имъ Дѣтскимъ Приютомъ и убѣжищемъ для старухъ (1865 г.); Попечительное о домѣ трудолюбія общество съ находящимися въ его вѣдѣніи мастерскими, безплатнымъ ночлежнымъ приютомъ, дешевою столовою и небольшимъ трудовымъ убѣжищемъ для дѣтей (1886 г.); Общество взаимнаго вспомошествованія учащимъ и учившимъ въ народныхъ школахъ Псковской губерніи; Братство во имя св. Благовѣрнаго Князя Александра Невскаго для вспомошествованія недостаточнымъ учащимся всѣхъ учебныхъ заведеній г. Пскова (1869 г.); Общество помощи въ несчастныхъ случаяхъ (1891 г.); Богадѣльня Псковскаго Губернскаго Земства; Благотворительное Общество при Губернской Земской больницѣ съ содержимымъ имъ приютомъ „Ясли“ (1897 г.); Городекая богадѣльня (1825 г.) съ сиротскимъ отдѣленіемъ (1883 г.); Псковское отдѣленіе Попечительства ИМПЕРАТРИЦЫ МАРИИ АЛЕКСАНДРОВНЫ о слѣпыхъ съ содержимою имъ амбулаторно-стационарною главною лечебницею (1903 г.); Общество попеченія объ остро-заразныхъ больныхъ дѣтяхъ Псковской губ. (1905 г.); Братство во имя св. Просвѣтителей Словенскихъ Кирилла и Меѳодія; Отдѣлъ ИМПЕРАТОРСКАГО Палестинскаго

Общества (1896 г.); отдѣлъ Православнаго Миссіонерскаго Общества (1899 г.); епархіальная Ильинская Община Сестеръ Милосердія (1870 г.); Епархіальное Попечительство о призрѣніи бѣдныхъ духовнаго званія (1824 г.); двѣ богадѣльни при двухъ православныхъ церковно-приходскихъ Попечительствахъ (1875 г.); богадѣльня для старообрядцевъ (1890 г.); Римско-Католическое Благотворительное Общество съ содержимыми имъ начальнымъ училищемъ для дѣтей обоюго пола и убѣжищемъ во Имя Пресвятой Дѣвы Маріи для сиротъ дѣвочекъ (1903 г.); и Общество вспоможенія приказчиковъ (1898 г.).

Псковскій уѣздъ. Виделибская приходская богадѣльня—въ пог. Виделибѣ (1868 г.); Мелетовская приходская богадѣльня—въ пог. Мелетовѣ, Виделибской волости (1868 г.); пріютъ во имя св. Маріи и Луки въ сел. Зубовѣ, Пикалихинской вол. (1886 г.); Сельскій домъ призрѣнія неимущихъ въ память ИМПЕРАТОРА АЛЕКСАНДРА II въ пог. Полонскѣ, Пикалихинской вол. (1887 г.); богадѣльня при Спасо-Елеазаровскомъ монастырѣ въ Остенской вол. (1884 г.); Сидоровская волостная богадѣльня—въ пог. Черскахъ, Сидоровской вол. (1887 г.); Логазовская волостная богадѣльня—въ г. Псковѣ (1888 г.); Изборско-Палкинская волостная богадѣльня въ память ИМПЕРАТОРА АЛЕКСАНДРА II въ селеніи Изборскѣ (1885 г.); Печерская волостная богадѣльня—въ пригородѣ Печерахъ (1897 г.); три дома призрѣнія въ селеніи Изборскѣ (старѣйшее учреж. въ 1850 г.); пять таковыхъ же домовъ призрѣнія въ пригородѣ Печерахъ (старѣйшій монастырскій—1840 г.); и по одному въ погостахъ; Паниковичахъ (1889 г.); Щемерицахъ (1889 г.), Залѣсѣ (1865 г.) и Тайловѣ (1850 г.).

Г. Островъ. Островская городская богадѣльня мужская (уставъ утвержденъ въ 1902 г.); Быковская богадѣльня женская (1870 г.); Богадѣльня бр. Посисѣвыхъ (1898 г.); Островское Благотворительное Общество при домѣ трудолюбія (1894 г.).

Въ Островскомъ уѣздѣ благотворительныхъ учрежденій нѣтъ.

Г. Опочка. Мѣстное Благотворительное Общество (1903 г.) и Городская богадѣльня (1825 г.).

Опочецкій уѣздъ. Убѣжище въ пригородѣ Красномъ (1876 г.); богадѣльни въ селахъ: Вельѣ (1903 г.) и Полянахъ (1875 г.); Святогорская Пушкинская богадѣльня (1894 г.) и Странно-пріимный домъ при Святогорскомъ Успенскомъ монастырѣ, мѣстѣ погребенія А. С. Пушкина (1685 г.).

Г. Новоржевъ. Благотворительное Общество (1894 г.) и Богадѣльня въ память царствованія ИМПЕРАТОРА АЛЕКСАНДРА II (1881 г.).

Г. Великіе-Луки. Мѣстный Комитетъ Краснаго Креста (1890 г.); Римско-католическое Общество пособія бѣднымъ (1898 г.); Общество пособія бѣднымъ учащимся по городу Великимъ-Лукамъ и уѣзду (1879 г.); Благотворительное Общество (1876 г.); Попечительство о домѣ трудолюбія (1897 г.); пріютъ „Ясли“ (1905 г.) и Отдѣлъ Общества спасанія на водахъ (1906 г.).

Великолукскій уѣздъ. Богадѣльня имени дворянки М. И. Алексѣевой въ с. Михайловомъ погостѣ Михайловской волости.

Г. Торонецъ. Уѣздное Попечительство дѣтскихъ пріютовъ (1860 г.); Благотворительное Общество (1894 г.); Странно-пріимный домъ Нефедьева (1824 г.); Попечительное Общество о домѣ трудолюбія (1898 г.).

Торонецкій уѣздъ. Богадѣльня имени В. Н. Скворцова (1902 г.).

Г. Холмъ. Уѣздное Попечительство дѣтскихъ пріютовъ (1867 г.); богадѣльня коммерціи совѣтника М. В. Боборыкина (1875 г.); Холмское Благотворительное Общество (1893 г.) и Общество трудовой помощи (1906 г.).

Г. Порховъ. Попечительное о домѣ трудолюбія Общество (1897 г.); Общество вспоможенія бѣднымъ учащимся (1894 г.); Благотворительное Общество для оказанія помощи дѣтямъ и бѣднымъ (1896 г.); Городекой Александровскій дѣтскій пріютъ (1878 г.); Порховскій дѣтскій пріютъ, состоящій въ вѣдомствѣ учрежденій ИМПЕРАТРИЦЫ МАРИИ (1896 г.) и Городская богадѣльня Жукова (1843 г.).

Посадъ Солицы. Попечительное о домѣ трудолюбія Общество (1898 г.); и Общество вспоможенія нуждающимся учащимся въ однокласномъ женскомъ училищѣ (1899 г.).

Порховскій уездъ. Община сестеръ милосердія св. Маріи Магдалины въ сел. Буригахъ (1861 г.); Дѣтскій пріютъ для крестьянскихъ сиротъ въ сел. Воышевѣ (1879 г.); Лопухинскій домъ призрѣнія инвалидовъ Александровскаго комитета о раненыхъ въ пог. Карачуницахъ (1863 г.); богадѣльня при Николаевской церкви въ пог. Тишинкѣ (1892 г.); богадѣльня для престарѣлыхъ въ сел. Токарева (1870 г.); Женская богадѣльня при Богородицкой церкви въ сел. Моринѣ (1898 г.); Странно-пріимный домъ въ Никандровой пустыни и богадѣльня—тамъ же (1898 г.) и богадѣльня при Троицкой церкви въ сел. Ясенкѣ (1881 г.).

Народное просвѣщеніе.

Всего учебныхъ заведеній въ отчетномъ 1906 году въ Псковской губерніи было 907 съ общимъ числомъ учащихся обоого пола 53144. По сравненію съ предшествующимъ годомъ число учебныхъ заведеній увеличилось на 25 и количество учащихся возрасло на 866 человекъ. Изъ числа 907 учебныхъ заведеній губерніи только 12 принадлежало къ типу среднеучебныхъ заведеній, остальные же 895 относились къ разряду низшихъ учебныхъ заведеній.

Болѣе подробное распредѣленіе учебныхъ заведеній по группамъ и данныя о числѣ учащихся въ нихъ приведены позади текста въ вѣдомости № 11.

ВѢДОМОСТЬ

О ПОСѢВѢ И УРОЖАѢ ХЛѢБОВЪ

ВЪ ПСКОВСКОЙ ГУБЕРНІИ

за 1906 годъ.

У ъ з д ы.	П О С Ъ Я Н О П У Д О					
	Озимой р ж и.	Озимой пшеницы.	Яровой р ж и.	Яровой пшеницы,	Ячменя.	Гречихи.
Псковский.						
На землях крестьянских обществ . . .	462270	2129	531	283	138248	1956
„ владѣльческих, городскихъ и др.	53272	1066	106	186	26372	216
Итого . . .	515542	3195	637	469	164620	2172
Островский.						
На землях крестьянских обществ . . .	405184	4529	85	758	81206	504
„ владѣльческих, городскихъ и др.	51411	759	—	20	8313	93
Итого . . .	456595	5288	85	778	89519	597
Опочецкий.						
На землях крестьянских обществ . . .	320509	4108	2189	657	48385	1513
„ владѣльческих, городскихъ и др.	90617	364	357	2202	21063	507
Итого . . .	411126	4472	2546	2859	69448	2020
Новоржевский.						
На землях крестьянских обществ . . .	264861	242	126	480	69023	594
„ владѣльческих, городскихъ и др.	96361	63	81	—	31312	721
Итого . . .	361222	305	207	480	100335	1315
Великолуцкий.						
На землях крестьянских обществ . . .	211200	26270	757	—	45595	448
„ владѣльческих, городскихъ и др.	76977	5772	154	307	11592	224
Итого . . .	288177	32042	911	307	57187	672
Торопецкий.						
На землях крестьянских обществ . . .	167140	6623	6497	1701	18076	4151
„ владѣльческих, городскихъ и др.	64610	505	1561	660	6082	1036
Итого . . .	231750	7128	8058	2361	24158	5187
Холмский.						
На землях крестьянских обществ . . .	147562	517	1368	1150	18230	1533
„ владѣльческих, городскихъ и др.	51727	711	185	260	8722	465
Итого . . .	199289	1228	1553	1410	26952	1998
Порховский.						
На землях крестьянских обществ . . .	447024	528	141	71	70104	50
„ владѣльческих, городскихъ и др.	87931	180	18	29	15051	86
Итого . . .	534955	708	159	100	85155	136
Всего по губернии . . .	2998656	54366	14156	8764	617374	14097

В ъ.			С Н Я Т О П У Д О В Ъ.								
Гороха .	О в с а.	Картофе- ля.	Озимой р ж и.	Озимой пшениц.	Яровой ржи.	Яровой пшениц.	Ячменя.	Гречихи	Гороха	О в с а.	Картофеля.
10730	143664	564000	1798230	9355	2080	1238	555999	8687	52899	388680	2111063
2755	46885	64242	275150	6384	255	810	122710	1020	13973	130198	223067
13485	190549	628242	2073380	15739	2335	2048	678709	9707	66872	518878	2334130
14925	228928	379335	1694760	24376	327	3218	341920	1829	119398	825776	1475498
1553	60860	38252	299022	4347	—	76	40536	525	9235	202270	209702
16478	289788	417587	1993782	28723	327	3294	382456	2354	128633	1028046	1685200
25152	116120	383495	1147956	15120	7524	2633	245645	6820	162581	344842	1592297
6633	70717	164920	464297	2240	2218	10355	119192	2083	45989	216714	750825
31785	186837	548415	1612253	17360	9742	12988	364837	8903	208570	561556	2343122
13311	154802	188158	971157	945	321	2400	267297	3960	85347	476150	1003760
6413	56630	110152	376017	630	468	—	204978	5590	33094	159481	476367
19724	211432	298310	1347174	1575	789	2400	472275	9550	118441	635631	1480127
6739	195313	309462	869000	128986	1584	—	193157	1176	39603	663443	1225432
2763	92024	112815	547392	44891	952	1438	83214	448	22288	325625	536498
9502	287337	422277	1416392	173877	2536	1438	276371	1624	61891	989068	1761930
3726	153524	244070	513999	21341	19161	7655	84997	18917	17926	471538	1092134
672	72504	83452	326281	2955	3611	3397	33485	2460	1939	236664	393173
4398	226028	327522	840280	24296	22772	10962	118482	21377	19865	708202	1485307
1680	174741	200564	593564	1551	2736	5481	78389	6510	6804	491103	900068
1792	62160	97455	282463	3537	920	1318	46814	1166	11824	203700	570495
3472	236901	298019	876027	5088	3656	6799	125203	7676	18628	694803	1470563
11934	425605	291065	1243286	2554	286	317	209550	152	70762	918552	1186623
1620	109853	71120	522144	1140	90	86	86339	605	12267	370141	246470
13554	535458	362185	1765430	3694	376	403	295889	757	83029	1288693	1433093
112398	2164330	3302557	11924718	270352	42533	40332	2714222	61948	705929	6424877	13993472

Вѣдомость № 2

О ПОСѢВѢ И УРОЖАѢ ЛЬНА ВЪ ПСКОВСКОЙ ГУБЕРНІИ

за 1906 годъ.

Названіе уѣздовъ.	Посѣвная площадь въ десятинахъ.	С н я т о.		
		Льняного сѣме- ни пудовъ.	Волокна пу- довъ.	
Псковскій	{ Кр.	15693	214994	178900
	{ Владѣл.	5329	75672	96455
Итого		21022	290666	275355
Островскій	{ Кр.	15326	271270	370889
	{ Владѣл.	5011	60132	89196
Итого		20337	331402	460085
Опочецкій	{ Кр.	16128	227405	267725
	{ Владѣл.	4561	50627	82098
Итого		20689	278032	349823
Новоржевскій	{ Кр.	7670	94341	105079
	{ Владѣл.	4697	66697	74682
Итого		12367	161038	179761
Великолуцкій	{ Кр.	1493	32697	25381
	{ Владѣл.	1521	31333	32702
Итого		3014	64030	58083
Торѡпецкій	{ Кр.	979	13706	15077
	{ Владѣл.	1220	22570	27450
Итого		2199	36276	42527
Холмскій	{ Кр.	897	16146	21977
	{ Владѣл.	1329	24985	23922
Итого		2226	41131	45899
Порховскій	{ Кр.	19421	489409	619530
	{ Владѣл.	5688	105797	209887
Итого		25109	595206	829417
Въ губерніи,	{ Кр.	77607	1359968	1604558
	{ Владѣл.	29356	437813	636392
Итого		106963	1797781	2240950

ВѢДОМОСТЬ
о фабрикахъ и заводахъ.
въ псковской губернии
за 1906 годъ.

Вѣдомость
о движеніи населенія
въ нсковской губерніи
за 1906 годъ.

Города и уѣзды.	Число браковъ.	Ч И С Л О Р О			
		В ъ б р а к ѣ.			В н ѣ
		МУЖ. ПОЛ.	ЖЕН. ПОЛ.	ОБ. ПОЛ.	МУЖ. ПОЛ.
Губернскій городъ Псковъ	288	561	566	1127	36
Пригородъ Печеры	58	129	115	244	9
Посадъ Александровскій	28	75	77	152	—
Уѣздъ Псковскій	1949	4554	4721	8775	121
Городъ Островъ	56	144	126	270	8
Уѣздъ Островскій	1368	3418	3039	6457	93
Городъ Опочка	122	199	183	382	2
Пригородъ Красный	130	201	168	369	2
Уѣздъ Опочецкій	1141	2798	2693	5491	36
Городъ Новоржевъ	7	21	23	44	3
Уѣздъ Новоржевскій	1158	2843	2665	5508	96
Городъ Великіе-Луки	55	131	138	269	14
Уѣздъ Великолуцкій	1422	3487	3275	6762	140
Городъ Торопецъ	64	161	150	311	16
Уѣздъ Торопецкій	985	2523	2382	4905	111
Городъ Холмъ	30	60	66	126	—
Уѣздъ Холмскій	683	2215	2070	4285	65
Городъ Порховъ	57	151	161	312	17
Посадъ Сольцы	16	55	52	107	12
Уѣздъ Порховскій	1440	3697	3548	7245	297
Итого въ городахъ	911	1888	1825	3713	119
„ уѣздахъ	10146	25535	23893	49428	959
Всего по губерніи	11057	27423	25718	53141	1078

Д И В Ш И Х С Я.					Число умершихъ.			Прибыль.	
б р а к а.		В С Е Г О.							
ЖЕН. ПОЛ.	ОБ. ПОЛ.	МУЖ. ПОЛ.	ЖЕН. ПОЛ.	ОБ. ПОЛ.	МУЖ. ПОЛ.	ЖЕН. ПОЛ.	ОБ. ПОЛ.		
48	84	597	614	1211	583	458	1041	+	170
3	12	138	118	256	87	54	141	+	115
—	—	75	77	152	50	50	100	+	52
94	215	4675	4315	8990	3083	2692	5775	+	3215
5	13	152	131	283	138	81	219	+	64
77	170	3511	3116	6627	2021	1799	3820	+	2807
4	6	201	187	388	131	104	235	+	153
9	11	203	177	380	35	36	71	+	309
46	82	2834	2739	5573	1821	1649	3470	+	2103
1	4	24	24	48	11	8	19	+	29
68	164	2939	2733	5672	1842	1687	3529	+	2143
14	28	145	152	297	111	125	236	+	61
108	248	3627	3383	7010	2349	2158	4507	+	2503
10	26	177	160	337	145	151	296	+	41
117	228	2634	2499	5133	1658	1619	3277	+	1856
4	4	60	70	130	48	43	91	+	39
45	110	2280	2115	4395	1453	1288	2741	+	1654
10	27	168	171	339	178	143	321	+	18
5	17	67	57	124	45	48	93	+	31
310	607	3994	3858	7852	2823	2658	5481	+	2371
113	232	2007	1938	3945	1562	1301	2863	+	1082
865	1824	26494	24758	51252	17050	15550	32600	+	18652
978	2056	28501	26696	55197	18612	16851	35463	+	19734

Date	Description	Debit	Credit	Balance
1912	Jan 1			100.00
	Jan 15	50.00		50.00
	Jan 30		25.00	75.00
	Feb 15	100.00		-25.00
	Feb 28		50.00	25.00
	Mar 15	75.00		-50.00
	Mar 31		25.00	-25.00
	Apr 15	150.00		-175.00
	Apr 30		75.00	-100.00
	May 15	100.00		-200.00
	May 31		50.00	-150.00
	Jun 15	200.00		-350.00
	Jun 30		100.00	-250.00
	Jul 15	150.00		-400.00
	Jul 31		75.00	-325.00
	Aug 15	100.00		-425.00
	Aug 31		50.00	-375.00
	Sep 15	250.00		-625.00
	Sep 30		125.00	-500.00
	Oct 15	175.00		-675.00
	Oct 31		87.50	-587.50
	Nov 15	125.00		-712.50
	Nov 30		62.50	-650.00
	Dec 15	100.00		-750.00
	Dec 31		50.00	-700.00
1913	Jan 1			-700.00
	Jan 15	150.00		-850.00
	Jan 30		75.00	-775.00
	Feb 15	100.00		-875.00
	Feb 28		50.00	-825.00
	Mar 15	200.00		-1025.00
	Mar 31		100.00	-925.00
	Apr 15	150.00		-1075.00
	Apr 30		75.00	-1000.00
	May 15	100.00		-1100.00
	May 31		50.00	-1050.00
	Jun 15	250.00		-1300.00
	Jun 30		125.00	-1175.00
	Jul 15	175.00		-1350.00
	Jul 31		87.50	-1262.50
	Aug 15	125.00		-1387.50
	Aug 31		62.50	-1325.00
	Sep 15	100.00		-1425.00
	Sep 30		50.00	-1375.00
	Oct 15	150.00		-1525.00
	Oct 31		75.00	-1450.00
	Nov 15	100.00		-1550.00
	Nov 30		50.00	-1500.00
	Dec 15	75.00		-1575.00
	Dec 31		37.50	-1537.50

Вѣдомость
о поступленіи сборовъ
въ Исковской губерніи
за 1906 годъ.

О податяхъ и недоимкахъ по

РОДЫ ПОДАТЕЙ.	Слѣдоваго вступитъ.				Вновь причислено.			
	Недоимокъ.		Оклада.		Недоимокъ.		Оклада.	
	Руб.	К.	Руб.	К.	Руб.	К.	Руб.	К.
I. Окладные платежи:								
Государственный поземельный налогъ								
Съ земель, состоящихъ во владѣнн крестьянъ собственниковъ бывшихъ государственныхъ и помѣщичьихъ	32308	81	50856	27	1	71	10	1
Съ земель частныхъ владѣльцевъ (какъ-то помѣщиковъ, кушцовъ, разночинцевъ и др.)	5926	—	33068	21	108	86	8	52
Пени за неуплату въ срокъ частными владѣльцами поземельнаго налога	82	64	—	—	666	94	—	—
Итого	38317	45	83924	48	777	51	18	53
2. Выкупные платежи:								
Съ крестьянъ бывшихъ помѣщичьихъ:								
а) перешедшихъ на выкупъ по утвержденнымъ сдѣламъ	819467	—	277430	84	250	74	26	4
б) переведенныхъ по обязательному выкупу	741	58	241	34	—	—	—	—
Съ бывшихъ государственныхъ крестьянъ:								
а) на основанн закона 12 июня 1886 года	711383	50	225710	40	32	90	64	93
б) на основанн особыхъ правилъ	2776	31	1133	32	—	—	—	—
Итого	1534368	39	504515	90	283	64	90	97
*) Кромѣ того по счетамъ Казенной Палаты числится къ 1 января 1907 г. отсроченныхъ недоимокъ выкупныхъ платежей 43539 р. 57 к. и государственнаго поземельнаго налога 905 р. 84 к. всего 44445 р. 41 к. срокъ платежа которымъ не наступилъ.								
Всего	1572685	84	588440	38	1061	15	109	50
3) Налогъ съ недвижимыхъ имуществъ въ городахъ посадахъ и мѣстечкахъ								
Пени за неуплату въ срокъ сего налога	10301	82	54000	—	—	—	—	—
Итого	10301	82	54000	—	650	44	—	—
4) Государственный квартирный налогъ								
Пени за неуплату въ срокъ сего налога	369	86	14180	—	—	—	—	—
Взысканнй за нарушенн положенн о государственномъ квартирномъ налогѣ	—	—	—	—	175	27	—	—
Итого	369	86	14180	—	229	—	—	—
Итого	369	86	14180	—	40427	—	—	—
II. Другихъ разныхъ взысканнй.								
Министерство Финансовъ.								
По департаментамъ:								
Государственнаго казначейства	26777	54	—	—	2724	59	16390	73
*) Въ томъ числѣ состоящихъ на счетахъ Казенной Палаты безъ опредѣленн виновныхъ 2799 р. 35 к.								

Псковской губерніи за 1906 годъ.

Исключено.				Взыскано				Осталось къ 1 января 1907 г.					
Недоимокъ.		Оклада.		Недоимокъ.		Оклада.		Недоимокъ.		Оклада.		Всего.	
Руб.	К.	Руб.	К.	Руб.	К.	Руб.	К.	Руб.	К.	Руб.	К.	Руб.	К.
176	39	114	76	6479	39	14854	14	25654	74	35897	38	61552	12
158	92	482	99	4508	78	24066	86	1367	16	8526	88	9894	4
7	89	—	—	581	59	—	—	160	10	—	—	160	10
343	20	597	75	11569	76	58921	—	27182	—	44424	26	71606	26
2866	52	522	33	80331	98	85993	63	736519	24	190940	92	927460	16
—	—	—	—	7	4	10	12	734	54	231	22	965	76
6545	59	498	17	48727	8	19436	63	656143	73	205840	53	861984	26
—	—	4	—	399	63	763	77	2376	68	365	55	2742	23
9412	11	1024	50	129465	73	106204	15	1395774	19	397378	22	1793152	41
9755	31	1622	25	141035	49	145125	15	1422956	19	441802	48	1864758	67
5	92	—	—	10263	33	47663	90	32	57	6336	10	6368	67
—	—	—	—	650	44	—	—	—	—	—	—	—	—
5	92	—	—	10913	77	47663	90	32	57	6336	10	6368	67
129	87	371	70	83	25	13309	15	156	74	499	15	655	89
12	55	—	—	162	72	—	—	—	—	—	—	—	—
—	—	—	—	229	—	—	—	—	—	—	—	—	—
142	42	371	70	474	97	13309	15	156	74	499	15	655	89
6924	91	306	79	2030	3	7821	20	20547	19	8862	74	29409	93

О податяхъ и недоимкахъ по

РОДЫ ПОДАТЕЙ.	Слѣдоваго вступить.				Вновь причислено.			
	Недоимокъ.		Оклада.		Недоимокъ.		Оклада.	
	Руб.	К.	Руб.	К.	Руб.	К.	Руб.	К.
Окладныхъ сборовъ	284	98	—	—	50	—	10428	83
Отдѣль торговли	12224	47	—	—	2969	81	114849	94
Особенной канцеляріи по кредитной части	1538	37	—	—	90	15	969640	—
*) 2) Въ томъ числѣ значится отпущенныхъ земствомъ: губерискому и уѣзднымъ Псковской губерніи на предметъ неотложныхъ расходовъ для поддержанія, ихъ хозяйства 494210 рублей.								
По Министерствамъ:								
Земледѣлія и государственныхъ имуществъ съ отдѣлами	9000	—	—	—	—	—	8000	—
Внутреннихъ Дѣлъ	6981	33	—	—	7223	16	12627	15
*) 3) Въ этомъ числѣ заключается по счетамъ Палаты: 1012 руб. безъ опредѣленія виновныхъ и кромѣ того числится 175 р. 50 к. отсроченной недоимки по пос. Солицы въ пособіе Государственному Казначейству на содержаніе центральныхъ и мѣстныхъ управленій.								
Народнаго Просвѣщенія	12871	74	—	—	278	51	35625	—
Юстиціи	6991	16	—	—	424	60	14307	98
Сверхъ того сборнаго Тюремнаго капитала	12141	28	—	—	—	—	2428	25
Итого	88810	87	—	—	13760	82	1184897	88
*) 4) Въ этомъ числѣ состоящихъ на счетахъ Казенной Палаты безъ опредѣленія виновныхъ 836 руб.								
Земскіе поземельные сборы	680026	18	616187	99	92	39	21714	—
III. Въ этомъ числѣ на отвѣтственности Губернскаго Начальства.								
Министерство Финансовъ.								
Департаментъ Государственнаго Казначейства	52	47	—	—	—	—	18	—
Департаментъ окладныхъ сборовъ	284	98	—	—	50	—	10428	83
Отдѣль торговли	12224	47	—	—	2969	81	114849	94
Особенная канцелярія по кредитной части	1538	37	—	—	90	15	969640	—
По министерствамъ:								
Земледѣлія и Государственныхъ Имуществъ съ отдѣлами	9000	—	—	—	—	—	8000	—
Внутреннихъ Дѣлъ	3000	—	—	—	—	—	1911	—
Юстиціи	6991	16	—	—	424	60	14307	98
Всего	33091	45	—	—	3534	56	1119155	75

Псковской губерніи за 1906 годъ.

Исключено.				Взыскано				Осталось къ 1 января 1907 г.					
Недоимокъ.		Оклада.		Недоимокъ.		Оклада.		Недоимокъ		Оклада.		Всего.	
Руб.	К.	Руб.	К.	Руб.	К.	Руб.	К.	Руб.	К.	Руб.	К.	Руб.	К.
10	95	8045	50	151	73	1261	65	172	30	1121	68	1293	98
1638	32	1622	67	12340	86	92377	50	1215	10	20849	77	22064	87
—	—	472690	—	50	—	1000	—	1578	52	495950	—	497528	52*)
—	—	—	—	—	—	—	—	9000	—	8000	—	17000	—
7527	56	411	—	3289	43	2455	76	3387	50	9760	39	13147	89
112	50	—	—	6816	29	18940	12	6221	46	16684	88	22906	34
3265	34	2358	2	1074	87	3113	45	3075	55	8836	51	11912	6*)
—	—	—	—	—	—	—	—	12141	28	2428	25	14569	53
19479	58	485433	98	25753	21	126969	68	57338	90	572494	22	629833	12
2505	97	1291	77	223213	44	24011	2	454399	16	396599	20	850998	36
14	76	—	—	—	40	18	—	37	31	—	—	37	31
10	95	8045	50	151	73	1261	65	172	30	1121	68	1293	98
1638	32	1622	67	12340	86	92377	50	1215	10	20849	77	22064	87
—	—	472690	—	50	—	1000	—	1578	52	495950	—	497528	52
—	—	—	—	—	—	—	—	9000	—	8000	—	17000	—
600	—	411	—	200	—	—	—	2200	—	1500	—	3700	—
3265	34	2358	2	1074	87	3113	45	3075	55	8836	51	11912	6
5529	37	485127	19	13817	86	97770	60	17278	78	536257	96	553536	74

Год	Производство		Индекс		Год	Производство		Индекс	
	млн руб.	тыс. т.	1913=100	1925=100		млн руб.	тыс. т.	1913=100	1925=100
1913	1000	1000	100	100	1913	1000	1000	100	100
1914	1100	1100	110	110	1914	1100	1100	110	110
1915	1200	1200	120	120	1915	1200	1200	120	120
1916	1300	1300	130	130	1916	1300	1300	130	130
1917	1400	1400	140	140	1917	1400	1400	140	140
1918	1500	1500	150	150	1918	1500	1500	150	150
1919	1600	1600	160	160	1919	1600	1600	160	160
1920	1700	1700	170	170	1920	1700	1700	170	170
1921	1800	1800	180	180	1921	1800	1800	180	180
1922	1900	1900	190	190	1922	1900	1900	190	190
1923	2000	2000	200	200	1923	2000	2000	200	200
1924	2100	2100	210	210	1924	2100	2100	210	210
1925	2200	2200	220	220	1925	2200	2200	220	220
1926	2300	2300	230	230	1926	2300	2300	230	230
1927	2400	2400	240	240	1927	2400	2400	240	240
1928	2500	2500	250	250	1928	2500	2500	250	250
1929	2600	2600	260	260	1929	2600	2600	260	260
1930	2700	2700	270	270	1930	2700	2700	270	270
1931	2800	2800	280	280	1931	2800	2800	280	280
1932	2900	2900	290	290	1932	2900	2900	290	290
1933	3000	3000	300	300	1933	3000	3000	300	300
1934	3100	3100	310	310	1934	3100	3100	310	310
1935	3200	3200	320	320	1935	3200	3200	320	320
1936	3300	3300	330	330	1936	3300	3300	330	330
1937	3400	3400	340	340	1937	3400	3400	340	340
1938	3500	3500	350	350	1938	3500	3500	350	350
1939	3600	3600	360	360	1939	3600	3600	360	360
1940	3700	3700	370	370	1940	3700	3700	370	370
1941	3800	3800	380	380	1941	3800	3800	380	380
1942	3900	3900	390	390	1942	3900	3900	390	390
1943	4000	4000	400	400	1943	4000	4000	400	400
1944	4100	4100	410	410	1944	4100	4100	410	410
1945	4200	4200	420	420	1945	4200	4200	420	420
1946	4300	4300	430	430	1946	4300	4300	430	430
1947	4400	4400	440	440	1947	4400	4400	440	440
1948	4500	4500	450	450	1948	4500	4500	450	450
1949	4600	4600	460	460	1949	4600	4600	460	460
1950	4700	4700	470	470	1950	4700	4700	470	470

ВѢДОМОСТЬ

о распредѣленіи недоимокъ по городамъ и уѣздамъ Псковской губерніи за 1906 годъ.

Города и уѣзды.	Н е д о и м о к ъ.									
	По бывшимъ земскимъ сбо- рамъ (нынѣ поземельный налогъ).		По выкупнымъ платежамъ.		По налогу съ недвижимыхъ имуществъ.		По разнымъ взысканіямъ.		ВСЕГО.	
	Р.	К.	Р.	К.	Р.	К.	Р.	К.	Р.	К.
Городъ Псковъ . . .	—	—	—	—	1503	1	121512	61	123015	62
Псковскій уѣздъ	19624	19	420255	61	—	—	93292	29	533172	9
„ Островъ . . .	—	—	—	—	—	—	69	40	69	40
Осіровскій у. . .	11727	8	383140	36	—	—	47182	21	442049	65
„ Опочка . . .	—	—	—	—	223	84	—	—	223	84
Опочецкій у. . .	9764	34	267338	9	—	—	56019	43	333121	86
„ Новоржевъ . . .	—	—	—	—	—	—	—	—	—	—
Новоржевскій у.	9112	91	242041	93	—	—	45684	59	296839	43
„ Порховъ . . .	—	—	—	—	4103	92	218	23	4322	15
Порховскій у. . .	4904	11	162414	39	—	—	57037	38	224355	88
„ Великіе Луки . . .	—	—	—	—	—	—	161	10	161	10
Великолуцкій у.	8844	7	187992	80	—	—	40704	84	237541	71
„ Торопецъ . . .	—	—	—	—	—	—	298	50	298	50
Торопецкій у. . .	2839	26	48487	45	—	—	44044	99	95371	70
„ Холмъ . . .	—	—	—	—	—	—	—	—	—	—
Холмскій у. . .	4790	30	81481	78	—	—	47311	17	133583	25

Вѣдомость
о числѣ и родѣ преступленій
въ исковской губерніи
за 1906 годъ.

РОДЪ ПРЕСТУПЛЕНІЙ.	Число преступ- ловій.	В ъ					
		Число осужден- ныхъ.		Дворянъ потомствен- ныхъ.		Дворянъ личныхъ.	
		МУЖ.	ЖЕН.	МУЖ.	ЖЕН.	МУЖ.	ЖЕН.
Богохуленіе и порицаніе вѣры	2	2	—	—	—	—	—
Святотатство	4	2	—	—	—	—	—
Оскорбленіе и явное неуваженіе къ присутственнымъ мѣстамъ и чиновникамъ при отправленіи должности	37	67	3	1	—	1	—
Взломъ тюремъ, уводъ и побѣгъ находящихся подъ стражею или надзоромъ. Превышеніе власти и противузаконное оной бездѣйствіе	3	3	—	—	—	—	—
Противузаконные поступки должностныхъ лицъ при храненіи и управленіи ввѣряемаго имъ по службѣ имущества	3	3	—	—	—	—	—
Преступленіе и проступки чиновниковъ по нѣкоторымъ особннымъ родамъ службы	5	5	—	—	—	—	—
Преступленіе и проступки чиновниковъ по нѣкоторымъ особнымъ родамъ службы	2	2	—	—	—	—	—
Нарушеніе общественного спокойствія, порядка и ограждающихъ оныя по- становленій	7	39	—	—	—	—	—
Нарушеніе уставовъ торговыхъ	4	2	—	—	—	—	—
Смертоубійство	66	74	10	1	—	—	—
Нанесеніе ранъ, увѣчья и другихъ поврежденій	92	93	—	—	—	1	—
Оскорбленіе чести	8	6	—	—	—	—	—
Истребленіе и поврежденіе чужого имущества	6	3	—	—	—	—	—
Похищеніе чужого имущества:							
а) Грабежъ	12	19	—	—	—	—	—
б) Кража	185	205	11	—	—	—	—
Насильственное завладѣніе чужимъ недвижимымъ имуществомъ или чужимъ скотомъ и истребленіе граничныхъ межъ и знаковъ	1	—	—	—	—	—	—
Присвоеніе и утайка чужой собственности	2	—	—	—	—	—	—
Всего въ губерніи	439	525	24	2	—	2	—

т о м ъ ч и с л ѣ :										В о з р а с т ъ п р е с т у п н и к о в ъ .										
Почетныхъ гражданъ и купцовъ.		Мѣщанъ.		Крестьянъ.		Военнаго сословія.		Другихъ сословія.		Ниже 17.		17—20.		21—50.		51—70.		Свыше 70.		
МУЖ.	ЖЕН.	МУЖ.	ЖЕН.	МУЖ.	ЖЕН.	МУЖ.	ЖЕН.	МУЖ.	ЖЕН.	МУЖ.	ЖЕН.	МУЖ.	ЖЕН.	МУЖ.	ЖЕН.	МУЖ.	ЖЕН.	МУЖ.	ЖЕН.	
—	—	—	—	2	—	—	—	—	—	—	—	—	—	1	—	—	—	—	1	—
—	—	—	—	2	—	—	—	—	—	—	—	—	—	2	—	—	—	—	—	—
—	—	5	2	60	1	—	—	—	—	—	—	4	—	51	3	12	—	—	—	—
—	—	—	—	2	—	—	—	1	—	—	—	—	—	3	—	—	—	—	—	—
—	—	—	—	3	—	—	—	—	—	—	—	—	—	1	—	1	—	—	—	1
—	—	—	—	5	—	—	—	—	—	—	—	—	—	5	—	—	—	—	—	—
—	—	—	—	2	—	—	—	—	—	—	—	—	—	2	—	—	—	—	—	—
—	—	—	—	38	—	—	—	1	—	1	—	9	—	25	—	4	—	—	—	—
—	—	1	—	1	—	—	—	—	—	—	—	—	—	1	—	1	—	—	—	—
—	—	4	1	69	9	—	—	—	—	—	—	17	5	54	4	2	1	—	1	—
—	—	2	—	89	—	—	—	1	—	—	—	16	—	73	—	2	—	—	—	2
—	—	1	—	5	—	—	—	—	—	—	—	1	—	5	—	—	—	—	—	—
—	—	—	—	3	—	—	—	—	—	—	—	—	—	3	—	—	—	—	—	—
—	—	3	—	16	—	—	—	—	—	—	—	1	—	17	—	1	—	—	—	—
—	—	40	3	160	7	—	—	5	1	3	—	41	1	151	9	10	1	—	—	—
—	—	—	—	—	—	—	—	—	—	—	—	—	—	—	—	—	—	—	—	—
—	—	—	—	—	—	—	—	—	—	—	—	—	—	—	—	—	—	—	—	—
—	—	56	6	457	17	—	—	8	1	4	—	89	6	394	16	33	2	—	5	—

ВѢДОМОСТЬ

О П О Ж А Р А Х Ъ

ВЪ ИСКОВСКОЙ ГУБЕРНИИ

за 1906 годъ.

ГОРОДА И УѢЗДЫ.	Въ зимніе мѣсяца.				Въ весенніе мѣсяца.			
	Число пожа- ровъ.	Число погорѣв- шихъ дворовъ.	Сумма убытковъ.		Число пожа- ровъ.	Число погорѣв- шихъ дворовъ.	Сумма убытковъ.	
			Р.	К.			Р.	К.
Губернскій городъ Нековъ	10	10	12785	—	4	4	578	—
Нековскій у.	44	46	4852	—	60	140	23704	—
„ Островъ	1	1	2000	—	—	—	—	—
Островскій у.	47	57	15768	—	82	139	32464	—
„ Опочка	1	1	924	—	—	—	—	—
Опочецкій у.	20	20	4231	—	34	36	6567	—
„ Новоржевъ	—	—	—	—	1	1	50	—
Новоржевскій у.	12	14	13160	—	24	54	26419	—
„ Великіе-Луки	—	—	—	—	—	—	—	—
Великолукскій у.	27	29	8393	—	23	34	31757	—
„ Торопецъ	2	2	365	—	1	1	250	—
Торопецкій у	9	9	3170	—	9	9	5021	—
„ Холмъ	—	—	—	—	1	5	2500	—
Холмскій у.	17	18	4235	—	28	72	33084	—
„ Порховъ	6	8	49880	—	1	1	100	—
Порховскій у	28	38	9334	—	50	218	44938	—
Итого: въ городахъ	20	22	65954	—	8	12	3478	—
„ уѣздахъ	204	231	63143	—	310	702	203954	—
Всего въ губерніи	224	253	129097	—	318	714	207432	—

ГОРОДА И УѢЗДЫ.	Въ лѣтніе мѣсяца.				Въ осенніе мѣсяца.				Всего въ году.				Причина пожаровъ.				
	Число пожа- ровъ.	Число погорѣв- шихъ дворовъ.	Сумма убытковъ.		Число пожа- ровъ.	Число погорѣв- шихъ дворовъ.	Сумма убытковъ.		Число пожа- ровъ.	Число погорев- шихъ дворовъ.	Сумма. убытковъ.		Отъ молніи.	Отъ дурного устрой- ства трубъ и печ.	Отъ неосто- рожно- сти.	Отъ поджо- га.	Отъ другихъ причинъ.
			Р.	К.			Р.	К.			Р.	К.					
Губернскій городъ Нековъ	7	7	5163	—	10	10	3225	—	31	31	21751	—	2	1	11	—	17
Нековскій у.	64	107	17825	—	106	180	41911	—	274	473	88292	—	7	77	102	32	55
„ Островъ	3	3	12000	—	5	5	8000	—	9	9	22000	—	—	3	3	1	2
Островскій у.	81	130	52891	—	87	94	33430	—	297	420	134553	—	7	109	112	22	47
„ Опочка	—	1	60	—	—	—	—	—	1	2	984	—	—	—	—	—	—
Опочецкій у.	36	39	3245	—	49	51	7146	—	139	146	21189	—	7	50	36	16	29
„ Новоржевъ	—	—	—	—	—	—	—	—	1	1	50	—	—	—	1	—	—
Новоржевскій у.	24	45	31488	50	12	22	12026	—	72	135	83093	50	5	12	25	14	16
„ Великіе-Луки	—	—	—	—	7	8	16270	—	7	8	16270	—	—	—	3	2	2
Великолукскій у.	26	54	26162	50	41	51	30073	—	117	168	96385	50	6	29	49	17	16
„ Торопецъ	2	2	2212	—	1	1	99	—	6	6	2926	—	—	1	3	2	—
Торопецкій у	10	17	12157	10	7	11	7785	50	35	46	28133	60	1	7	13	12	2
„ Холмъ	—	—	—	—	1	1	200	—	2	6	2700	—	—	—	2	—	—
Холмскій у.	19	36	18131	—	28	36	15140	—	92	162	70590	—	4	12	51	19	54
„ Порховъ	—	—	—	—	—	—	—	—	7	9	49980	—	—	3	2	—	2
Порховскій у	59	129	42133	—	65	98	26696	—	202	483	123101	—	21	57	51	19	54
Итого: въ городахъ	12	13	19435	—	24	25	27794	—	64	72	116661	—	2	8	25	5	23
„ уѣздахъ	319	557	204033	10	395	543	174207	50	1228	2033	645337	60	58	353	439	141	235
Всего въ губерніи	331	570	223468	10	419	568	202001	50	1292	2105	761998	60	60	361	464	146	258

ВѢДОМОСТЬ

объ устройствѣ пожарной части въ городахъ Псковской губер-
ніи за 1906 годъ.

Г о р о д а .	Составъ пожарныхъ командъ и вольныхъ пожарныхъ обществъ.		Количество лошадей.		Количество пожарныхъ насосовъ.	Сумма, израсходованная на содержание пожарной части.	
	Наемныхъ.	Членовъ охотниковъ	Содержим. постоянно.	Поставл. обывател.			
Городъ Псковъ	31	152	31	—	7	4811	72
Приг. Печеры	—	33	—	По мѣрѣ потребности.	4	94	—
Пос. Александровскій	—	45	—	8	5	40	—
Городъ Островъ	5	119	3	115	11	2963	—
„ Опочка	3	150	2	40	7	572	91
Приг. Красный	—	68	—	2	5	200	—
Городъ Новоржевъ	—	129	4	—	6	2007	99
„ Великіе Луки	25	112	17	21	7	5645	80
„ Холмъ	14	60	6	42	11	1433	96
„ Торопецъ	4	125	4	40	7	1854	9
„ Порховъ	—	141	—	70	8	2410	60
Пос. Сольцы	3	105	5	18	11	1576	21
Итого	85	1239	72	356	89	23610	28

ВѢДОМОСТЬ

о числѣ насильственныхъ и случайныхъ смертей въ Псковской губерніи
за 1906 годъ.

Города и уѣзды.	САМОУБИЙСТВА.						СМЕРТОУБИЙСТВА.						СЛУЧАЙНЫЯ СМЕРТИ.						Всего насильственныхъ и случайныхъ смертей.					
	Повѣсилось.	Зарѣзано.	Застрѣлено.	Утопилось.	Отравилось.	Лич. себя язв. друг. способам.	Всего.	Дѣтубійство.	Задумано.	Зарѣзано.	Застрѣлено.	Отравлено.	Уб. др. способ.	Всего.	Убито гром.	Задавл. и ушиб. до съ высоты.	Сгорѣло.	Умерло отъ утара.		Замерзло.	Утоплено.	Умерло отъ пьянства.	Умерло отъ другихъ случайностей.	Всего.
Городъ Псковъ . . .	—	—	2	—	2	—	4	—	—	2	—	1	3	—	1	—	1	—	2	2	10	16	23	
Уѣздъ Псковскій . . .	3	—	2	—	—	1	6	—	1	3	1	1	6	1	2	4	1	2	13	7	22	52	64	
Городъ Островъ . . .	—	—	—	—	—	—	—	—	—	—	—	—	—	—	—	—	—	—	—	—	—	—	—	
Уѣздъ Островскій . . .	2	—	—	—	—	—	2	1	2	—	—	—	16	19	2	3	—	—	—	15	2	16	38	59
Городъ Опочка . . .	—	—	1	—	—	—	1	—	—	—	—	—	—	—	—	—	—	—	—	1	1	2	3	
Уѣздъ Опочекскій . . .	1	—	—	—	—	—	1	1	—	2	—	—	5	8	1	—	—	—	4	11	3	10	30	39
Городъ Новоржевъ . . .	—	—	—	—	—	—	—	—	—	—	—	—	—	—	—	—	—	—	—	—	—	—	—	—
Уѣздъ Новоржевскій . . .	—	—	2	—	—	2	4	—	1	—	3	—	4	8	—	—	1	—	1	5	4	13	24	36
Городъ Вел.-Луки . . .	—	—	1	—	—	—	1	1	—	—	1	—	1	3	—	—	—	—	—	—	1	3	4	8
Уѣздъ Великолуцкій . . .	1	—	—	1	—	—	2	2	—	2	1	—	5	20	5	2	1	—	3	5	8	11	35	57
Городъ Торопецъ . . .	—	—	—	1	—	—	1	—	—	—	—	—	—	—	—	—	—	—	1	—	—	—	1	2
Уѣздъ Торопецкій . . .	2	—	—	—	—	—	2	4	—	3	2	—	6	15	—	1	—	—	—	3	7	9	20	37
Городъ Холмъ . . .	—	—	—	—	—	—	—	—	—	—	—	—	—	—	—	—	—	—	1	—	—	2	3	3
Уѣздъ Холмскій . . .	2	—	1	—	—	—	3	—	—	—	—	—	3	3	1	2	—	—	2	10	1	12	28	34
Городъ Порховъ . . .	1	—	—	—	—	—	1	—	—	—	—	—	—	—	—	—	—	—	1	—	2	3	6	7
Уѣздъ Порховскій . . .	1	—	—	—	—	—	1	1	1	3	1	—	18	24	1	3	7	—	4	2	8	22	47	72
Въ городахъ . . .	1	—	4	1	2	—	8	1	—	3	—	2	6	—	1	—	1	—	5	6	19	32	46	
Въ уѣздахъ . . .	12	—	5	1	—	3	21	9	4	11	10	1	68	103	11	13	14	1	16	64	40	115	274	398
Всего въ губерніи . . .	13	—	9	2	2	3	29	10	4	11	13	1	70	109	11	14	14	2	16	69	46	134	306	444

ВѢДОМОСТЬ

о числѣ учебныхъ заведеній и учащихся въ Псковской губерніи за 1906 годъ.

Наименованіе учебныхъ заведеній.	Въ губернскомъ городѣ.			Въ уѣздныхъ и заштатн. город.			Въ уѣздѣ.			В С Е Г О.			
	Число учебныхъ заведеній.	Число учащихся.		Число учебныхъ заведеній.	Число учащихся.		Число учебныхъ заведеній.	Число учащихся.		Число учебныхъ заведеній.	Число учащихся.		
		м.	ж.		м.	ж.		м.	ж.		м.	ж.	Обоего пола.
<i>Средне-учебныя заведенія.</i>													
Мужская гимназія	1	559	—	—	—	—	—	—	—	1	559	—	559
Реальныя училища	1	260	—	1	294	—	—	—	—	2	554	—	554
Духовная семинарія	1	236	—	—	—	—	—	—	—	1	236	—	236
Кадетскій корпусъ	1	418	—	—	—	—	—	—	—	1	418	—	418
Землемѣрное училище	1	126	—	—	—	—	—	—	—	1	126	—	126
Среднее сельскохоз. училище	1	133	—	—	—	—	—	—	—	1	133	—	133
Женскія гимназіи	2	—	755	2	—	651	—	—	—	4	—	1406	1406
Епархіальное женское училище	1	—	237	—	—	—	—	—	—	1	—	237	237
<i>Низшія учебныя заведенія.</i>													
Учительская семинарія съ начальною при ней школою	1	163	—	—	—	—	—	—	—	1	163	—	163
Духовныя училища	1	130	—	3	182	—	—	—	—	4	312	—	312
Женскія прогимназіи	2	—	168	5	—	728	—	—	—	7	—	896	896
Техническое жел.-дор. училище	—	—	—	1	82	—	—	—	—	1	82	—	82
Рисовально-техническіе классы	1	107	—	—	—	—	—	—	—	1	107	—	107
Городскія по Полож. 1872 г. училища	1	212	—	7	1015	—	—	—	—	8	1227	—	1227
Приходскія училища	9	549	424	20	1202	1049	2	193	118	31	1944	1591	3535
Училища, пансіоны, школы частныхъ лицъ, городовъ и при молитвенныхъ зданіяхъ иностранныхъ исповѣданій:													
Частныя: 1-го разряда													
2-го разряда													
3-го разряда													
4-го разряда													
Римско-католическія													
Евангелическо-лютеранскія													
Еврейскіе хедеры													
<i>Сельскія училища.</i>													
1) Министерства Народнаго Просвѣщенія	—	—	—	—	—	—	49	2797	1002	49	2797	1002	3799
2) Земскія начальныя училища и училища, содержащія частными лицами для дѣтей обоего пола	—	—	—	4	154	86	345	14156	5270	349	14310	5356	19666
3) Церковно-приходскія школы и школы грамоты	15	448	390	15	552	442	381	12840	4456	411	13840	5288	19128
Итого	48	3489	2035	78	3712	2978	781	30044	10886	907	37245	15899	53144

