


V.A. 911

47



1/10/1900

Д. 911

УД

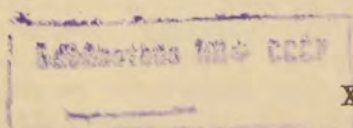


О Б З О Р Ъ

ХЕРСОНСКОЙ ГУБЕРНИИ

ЗА 1900 ГОДЪ.

*Приложение ко всеподданнейшему отчету
Херсонскаго Губернатора.*




ХЕРСОНЪ.

Типографія Губернскаго Правленія.

1901.

39

К

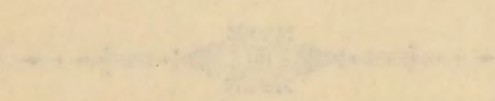


08308 up

ХЕРСОНСКОЕ ЛАБЕРИИ

80923
1900 ГОД


Херсонское Лаберию
принадлежит на...



КРОНИ

Херсонское Лаберию

1901





ОГЛАВЛЕНИЕ

ОБЗОРА ХЕРСОНСКОЙ ГУБЕРНИИ

за 1900 годъ.

ВВЕДЕНИЕ.

Территорія и населеніе Херсонской губерніи по исчисленію 1900 года. Площадь губерніи; площади уѣздовъ; распредѣленіе площади губерніи по владѣльческимъ группамъ; картограммы частнаго и надѣльнаго землевладѣнія; размѣры частнаго и надѣльнаго землевладѣнія по уѣздамъ; распредѣленіе площади губерніи по угодіямъ; распредѣленіе площадей уѣздовъ по угодіямъ; расширение пахатной площади на счетъ пастбищъ, сѣнокосовъ, луговъ и цѣлины; лѣсная площадь; размѣры пахатнаго пространства и кормовой площади для скота у частныхъ владѣльцевъ и на надѣльныхъ земляхъ; картограммы пахатныхъ площадей; размѣры распашки по уѣздамъ; картограммы кормовыхъ площадей; размѣры кормовыхъ площадей по уѣздамъ; соотношеніе между пахатной и кормовой площадью. Число жителей губерніи въ 1900 году; дѣленіе населенія по поламъ; плотность населенія Херсонской губерніи и смежныхъ; картограмма плотности населенія; число жителей въ уѣздахъ и плотность населенія cadaго; населеніе городовъ и посадовъ; дѣленіе населенія губерніи по сословіямъ и средній составъ тысячи жителей; дѣленіе по сословіямъ населенія городовъ и уѣздовъ и средній составъ тысячи жителей; дѣленіе населенія губерніи по вѣроисповѣданіямъ и средній составъ тысячи жителей; дѣленіе по вѣроисповѣданіямъ населенія городовъ и уѣздовъ и средній составъ тысячи жителей.

I. Естественныя и производительныя силы губерніи и экономическая дѣятельность ея населенія.

- | | Стран. |
|---|--------|
| а) <i>Земледѣліе</i> : метеорологическія условія отчетнаго сельско-хозяйственнаго года; осень, зима, весна и лѣто; жатва; площадь посѣвовъ отчетнаго года, по сравненію съ предшествовавшимъ; такія-же данныя по уѣздамъ; распредѣленіе посѣвной площади между хлѣбами; измѣненія посѣвной площади cadaго изъ хлѣбовъ за послѣднія восемнадцать лѣтъ; размѣры сбора хлѣбовъ по cadaму изъ уѣздовъ и по всей губерніи, сравнительно съ урожаями прежнихъ лѣтъ; средній сборъ съ десятины посѣва cadaго хлѣба; картограммы урожая; коэффициенты урожайности по уѣздамъ и владѣніямъ; вѣсь четверти cadaго хлѣба; урожайи прежнихъ лѣтъ, средній и максимальный урожай; степень урожая отчетнаго года; урожай сѣна; сравнительныя данныя за прежніе годы и степень урожая отчетнаго года; урожай огородныхъ и бахчевыхъ овощей; урожай фруктовъ; съемочныя цѣны на землю, поденная плата, сенокосная и издѣльная | 1—9 |
| б) <i>Скотоводство</i> : количество крестьянскаго рабочаго скота въ губерніи за послѣдніе одиннадцать лѣтъ; измѣненія количества рабочаго скота по губерніи и по уѣздамъ; замѣна воловъ лошадьми | 9—10 |
| в) <i>Обезпеченіе народнаго продовольствія</i> : общій характеръ продовольственной кампаніи отчетнаго года. Обслѣдованіе губерніи въ экономическомъ отношеніи и результаты его по уѣздамъ: Александрійскому, Ананьевскому, Елисаветградскому, Одесскому, Тираспольскому и Херсонскому; ссуда изъ Имперскаго продовольственнаго капитала. Ходъ продовольственной операціи и ея результаты. Движеніе въ отчетномъ году обезпечивающихъ народное продовольствіе капиталовъ: общаго по Имперіи, губернскаго, общественныхъ и сословныхъ. Движеніе въ отчетномъ году натуральныхъ продовольственныхъ запасовъ | 10—14 |
| г) <i>Промышленность заводская и фабричная</i> : общее число фабрикъ, заводовъ и другихъ обрабатывающихъ сырые продукты заведеній, распредѣленіе ихъ по производствамъ, сравнительныя данныя; типы мельницъ, центръ мукомолья, сбытъ муки; свекло-сахарное производство и размѣры производства сахара; винокуренное производство: число заводовъ, центры винокуренія; количество переработанныхъ продуктовъ и добытаго изъ нихъ спирта; цѣны на вино и спиртъ; ввозъ и вывозъ спирта; пивоваренное производство: устройство заводовъ, развитіе пивоваренія, солодъ; виноградарство и винодѣліе; табачное производство | 14—17 |

- д) **Минеральныя богатства:** общее количество добытыхъ въ губерніи желѣзныхъ рудъ; сравнительныя данныя за 20 лѣтъ, добываніе желѣзныхъ рудъ въ отчетномъ году, рынки сбыта и гданцевскій доменный заводъ; добываніе соли, сравнительныя данныя за 11 лѣтъ; добываніе гранита и известняка. Добываніе каолина и огнеупорной глины 17—19
- е) **Торговля:** главный предметъ торговли губерніи; цѣны на хлѣбъ; цифровая данныя и діаграмма; ярмарки, обороты ихъ въ отчетномъ году, сравнительно съ предшествовавшимъ; пониженіе на скотъ и условія вызвавшія его, базары, обороты ихъ въ отчетномъ году, сравнительно съ предшествовавшимъ; размѣры купли—продажи скота; торговые документы 19—22
- ж) **Кредитъ:** кредитныя учрежденія; дѣятельность отдѣленія крестьянскаго банка въ отчетномъ году и сравненіе съ предшествовавшими, распредѣленіе операций банка въ послѣдніе годы, распредѣленіе ссудъ, выданныхъ въ отчетномъ году; дѣятельность отдѣленія дворянскаго банка и земскаго; ежегодное возрастаніе задолженности землевладѣнія; дѣятельность общества взаимнаго кредита и городскихъ банковъ; характеристика сельскихъ банковъ; сельскія кредитныя учрежденія: ссудо-сберегательныя товарищества, волостныя ссудо-сберегательно-вспомогательныя кассы, волостныя вспомогательныя, сиротскія ссудо-сберегательныя и нѣмецкія сиротскія кассы; дѣятельность сельскихъ банковъ въ 1900 году; сумма годичнаго оборота сельскихъ банковъ разныхъ категорій; дѣятельность почтово-телеграфныхъ сберегательныхъ кассъ 22—30

II. Подати и повинности.

- а) **Окладныя сборы:** оброчная и подушная подати и налогъ съ недвижимыхъ имуществъ; выкупные платежи; особые взносы съ крестьянъ; государственный поземельный налогъ; государственный квартирный налогъ; сумма недоимокъ на 1 января 1901 и 1900 г.г. 30—32
- б) **Земскіе расходы и сборы:** смѣтное распредѣленіе расходовъ по уѣздамъ; назначеніе расходовъ; дѣйствительныя расходы земствъ; размѣры поступлений земскихъ сборовъ; долги спеціальнымъ капиталамъ; размѣры капиталовъ губернскаго земства на 1 января 1901 года; движеніе капиталовъ: овражковаго и страхового 32—35
- в) **Городскіе доходы и расходы:** доходы, расходы; сравнительныя данныя по каждому городу; поступленіе доходовъ по отдѣльнымъ статьямъ; главная статья доходовъ; распредѣленіе расходовъ по статьямъ; главные статьи расхода 35—38
- г) **Мірскіе доходы и расходы:** мірскіе доходы и расходы, общая ихъ сумма и распредѣленіе по уѣздамъ, средніе размѣры мірскихъ доходовъ и расходовъ на одну волость и сельское общество, на надѣльную десятину и на наличную мужского пола душу; распредѣленіе по статьямъ мірскихъ доходовъ и расходовъ 38—42
- д) **Акцизные сборы:** склады и мѣста раздробительной продажи цитей; общая сумма акцизныхъ сборовъ; размѣры потребленія водки; дѣятельность уѣздныхъ комитетовъ попечительства о народной трезвости: херсонскаго, александрійскаго, елисаветградскаго, ананьевскаго, тираспольскаго и одесскаго 42—45
- е) **Натуральныя повинности:** дорожная повинность; подводная повинность; квартирная повинность; арестантская повинность и способъ ея отбыванія; повинность по истребленію вредныхъ животныхъ 45—49
- ж) **Воинская повинность:** общіе результаты призыва; льготы, отсрочки и неспособность къ службѣ; ростъ призываемыхъ; число грамотныхъ и женатыхъ; распредѣленіе новобранцевъ по сословіямъ и національностямъ; жалобы по призыву; расходы по призыву; неявившіеся къ освидѣтельствуванію 49—50

III. Общественное благоустройство и благочиніе.

- а) **Казенныя и общественныя зданія:** общій характеръ строительной дѣятельности въ губерніи; постройки, предпринятыя въ отчетномъ году земствами: ананьевскимъ, елисаветградскимъ, одесскимъ, херсонскимъ и бериславскимъ городскимъ управленіемъ 50—50
- б) **Пути сообщенія:** водные пути; судоходныя условія въ устьяхъ Днѣпра; Высочайшее разрѣшеніе на производство Министерствомъ Путей Сообщенія опытныхъ работъ въ гирлахъ; результаты работъ отчетнаго года; дальнѣйшее, до 24 футовъ, углубленіе; желѣзныя дороги; почтовые дороги; телеграфныя и телефонныя линіи; почтово-телеграфныя учрежденія; почтовые и транзитныя дороги губернскаго земства; земскіе мосты и переправы 51—53
- в) **Народная нравственность:** число и распредѣленіе преступленій и осужденныхъ: по родамъ преступленій, по сословіямъ и по возрастамъ 53—54
- г) **Арестанты и тюремныя помѣщенія:** годичное движеніе арестантовъ каждой категоріи, общіе результаты работъ арестантовъ за отчетный годъ, сравнительно съ предшествовавшимъ, результаты работъ по отдѣльнымъ тюрьмамъ; уменьшеніе заработковъ, работы безплатныя: перемоль муки, работы на огородахъ; платныя работы въ мастерскихъ при тюрьмахъ, кирпичный заводъ, работы въ тюрьмѣ: погрузка зерна и лѣса, очистка и поливка улицъ, мѣры нравственнаго исправленія арестантовъ 54—57

- д) **Пожары:** число пожаровъ, сгорѣвшихъ строеній и размѣры пожарныхъ убытковъ, сравненіе съ предшествовавшимъ годомъ, пожары въ городахъ и въ селахъ, распредѣленіе пожаровъ по временамъ года, причины пожаровъ; результаты земскаго отъ огня страхованія, движеніе капиталовъ земскаго страхованія; обязательнаго и добровольнаго, результаты городского взаимнаго страхованія; херсонское добровольное пожарное общество 57—59

IV. Движеніе населенія.

- Число жителей губерніи по даннымъ переписи и въ отчетномъ году; элементы движенія населенія: рождаемость и смертность, коэффициентъ естественнаго прироста населенія, брачность 60—61

V. Насильственные и случайныя смерти.

- Данныя за отчетный годъ и за восемнадцатилѣтіе 61—61

VI. Народное здравіе.

- Составъ медицинскаго персонала и его распредѣленіе по губерніи и по роду службы; дѣятельность правительственныхъ врачей; распредѣленіе земскаго медицинскаго персонала; число и распредѣленіе аптекъ; число и распредѣленіе больницъ; лѣчебницы для приходящихъ больныхъ; домъ для умалишенныхъ; число больныхъ, пользовавшихся земскими врачами и фельдшерами; земская система подачи медицинской помощи населенію; врачебные осмотры рабочихъ; заразные болѣзни, сифилисъ и мѣры для борьбы съ нимъ; оспопрививаніе; расходы земства на медицинскую часть 62—65

VII. Ветеринарное дѣло.

- Составъ ветеринарнаго персонала и неравномѣрность распредѣленія его по губерніи; инфекціонныя болѣзни: ящуръ, сибирская язва, прививки антракса, сапъ, бѣшенство, рожа и чума свиней, туберкулезъ, актиномикозъ, мытъ, инфлюэнца, симпатическій карбункулъ и оспа; инвазіонныя болѣзни: чесотка; спорадическія болѣзни; осмотры скота на пунктахъ, базарахъ и ярмаркахъ; добровольное страхованіе скота 65—67

VIII. Общественное призрѣніе и общества взаимопомощи.

- Николаевскій и Александровскій дѣтскіе пріюты; херсонское управленіе Общества Краснаго Креста и уѣздные комитеты; община Краснаго Креста въ п. Ново-Украинкѣ Елисаветградскаго уѣзда; епархіальное попечительство; земскія учрежденія общественнаго призрѣнія: ново-украинская богадѣльня, сиротскій домъ и домикъ для подкидышей; благотворительное общество въ г. Херсонѣ; прочія благотворительныя учрежденія въ г. Херсонѣ; такія же учрежденія въ г.г. Елисаветградѣ, Александріи, Ананьевѣ, Березовкѣ, Бериславѣ, Бобринцѣ, Вознесенскѣ, Дубоссарахъ, Ново-Георгиевскѣ, Очаковѣ, Тирасполѣ, нѣмецк. кол. Вормсѣ, Зельцѣ, Маріинскомъ и въ м. Ново-Украинкѣ 67—76

IX. Народное образованіе.

- Общее число училищъ и учащихся; сумма, расходуемая на народное образованіе въ губерніи; группы среднихъ учебныхъ заведеній; мужскія гимназіи: херсонская, елисаветградская и ананьевская; женскія гимназіи: херсонская I, херсонская II, елисаветградская и ананьевская; мужскія прогимназіи: херсонская, вознесенская и тираспольская частная; женскія прогимназіи: александрійская, тираспольская, вознесенская и бобринецкая; реальныя училища: херсонское и елисаветградское; характеристика помѣщеній среднихъ учебныхъ заведеній; средства содержанія среднихъ учебныхъ заведеній; спеціальныя училища: сельско-хозяйственныя училища, херсонское и криво-рогское; юнкерское училище; учительскія семинаріи: херсонская и ново-бугская; духовныя училища: херсонское и елисаветградское; мореходные классы: херсонскіе и бериславскій; херсонская фельдшерская школа; характеристика помѣщеній и источники доходовъ спеціальныхъ учебныхъ заведеній; распредѣленіе учащихся въ среднихъ и спеціальныхъ учебныхъ заведеніяхъ по вѣроисповѣданіямъ и сословіямъ; начальныя школы, подвѣдомственные дирекціи народныхъ училищъ и епархіальному совѣту; группы школь, подвѣдомственныхъ дирекціи и средства ихъ содержанія; число преподавателей, ихъ вознагражденіе и образовательный цензъ; учрежденія для распространенія прикладныхъ знаний; религіозно-нравственныя собесѣдованія, народныя чтенія, воскресныя школы, вечернія занятія для взрослыхъ, читальни, народныя бібліотеки, школьныя бібліотеки и земскіе книжные склады; дѣятельность по народному образованію городскихъ, земскихъ и сословныхъ учреждений, обществъ и отдѣльныхъ лицъ. Православныя церковныя школы; распредѣленіе по уѣздамъ церковныхъ школь, учащихся и средствъ содержанія; дѣленіе учащихся по поламъ; средства содержанія и средніе выводы; учащіе и образовательный ихъ цензъ; преподавательская

дѣятельность священниковъ и прочихъ членовъ причта; школьныя помѣщенія; воскресныя школы; воскресныя и праздничныя чтенія, школьныя библіотеки. Отношеніе къ церковнымъ школамъ населенія, земства и частныхъ лицъ; Шаповская церковно-учительская школа. Недостаточность для населенія наличнаго количества школъ; спросъ на начальное образованіе; просвѣтительное и ученныя общества: херсонское Кресто-Воздвиженское братство, ученая архивная коммиссія и губернской археологической музей; общество херсонскихъ врачей. Типографіи, издательская дѣятельность, спросъ на книги въ губерніи; состояніе книжной торговли и библіотекъ; херсонская общественная библіотека и филиальное ея отдѣленіе 77—93

Х. Крестьянское дѣло.

Переселенія въ губернію; отдача въ аренду крестьянамъ казенныхъ земель; переселенія изъ губерніи 94

Статистическія таблицы:

Къ введенію.

- | | |
|---|-------------|
| № 1. Распредѣленія земель по угодіямъ | Къ статьямъ |
| № 2. Населеніе губерніи | |

Къ главѣ I.

- | | |
|---------------------------------|---------|
| № 3. Посѣвы и урожай | Лит. а. |
| № 4. Фабрики и заводы | Лит. г. |

Къ главѣ II.

- | | |
|--|---------|
| № 5. а) Подати и недоимки | Лит. а. |
| б) Распредѣленіе недоимокъ | Тоже. |
| № 6. а) Губернскіе земскіе сборы | Лит. б. |
| б) Уѣздные земскіе сборы | Тоже. |
| № 7. а) Доходы городовъ | Лит. в. |
| б) Расходы городовъ | Тоже. |
| № 8. Новобранцы | Лит. ж. |

Къ главѣ III.

- | | |
|--|---------|
| № 9. Число и родъ преступленій | Лит. в. |
| № 10. Число лицъ, содержавшихся подъ стражей | Лит. г. |
| № 11. Пожары | Лит. д. |
| № 12. Устройство пожарной части въ городахъ и посадахъ | Тоже. |

Къ главѣ IV.

- | |
|------------------------------------|
| № 13. Движеніе населенія |
|------------------------------------|

Къ главѣ V.

- | |
|--|
| № 14. Число насильственныхъ и случайныхъ смертей |
|--|

Къ главѣ IX.

- | |
|---|
| № 15. Число учебныхъ заведеній и учащихся |
|---|

К а р т о г р а м м ы:

- I. Надѣльное землевладѣніе.
- II. Частное землевладѣніе.
- III. Распашка надѣльныхъ земель.
- IV. Распашка земель частно-владѣльческихъ.
- V. Кормовая площадь на надѣльныхъ земляхъ.
- VI. Кормовая площадь на земляхъ частно-владѣльческихъ.
- VII. Плотность населенія.
- VIII. Урожай 1900 г. на частно-владѣльческихъ земляхъ.
- IX. Урожай 1900 г. на земляхъ надѣльныхъ.

Д і а г р а м м а:

Колебанія оптовыхъ цѣнъ на рожь и пшеницу за одиннадцать лѣтъ, съ 1890 по 1900 г.

ВВЕДЕНИЕ.

Территория и население Херсонской губернии

по исчислению 1900 года.

Общее количество земель губернии, за исключением Одесского градоначальства и Николаевского военного губернаторства, по исчислению 1900 года определено в 6.411.682 десятины, что составляет 61.552 квадратных версты, или 70.047 кв. километров. Такая величина губернии ставит ее в ряду пятидесяти губерний Европейской России на шестнадцатое место, между губерниями Вольною (63.1 тыс. кв. в.) и Тамбовскою (58.5 тыс. кв. в.). В сравнении с европейскими государствами, Херсонская губерния по пространству немного меньше Баварии (66.7 тыс. кв. в.) и больше Греции, Сербии, Швейцарии, Дании, Нидерландов и Бельгии.

Площадь губернии.

По уездам площадь губернии распределяется таким образом:

Площади уездовъ.

	Десятин.	Кв. версты.	Проценты.
Херсонский	1.740.771	16.712	27.2
Елисаветградский	1.435.675	13.782	22.4
Александровский	885.455	8.500	13.8
Одесский	866.504	8.318	13.5
Анапьевский	823.708	7.908	12.8
Тираспольский	659.569	6.332	10.3
	6.411.682	61.552	100.0

Вся площадь губернии, 6.411.682 десятины, делится между владельцами так:

Распределение площади губернии по владельческим группамъ.

	Десятин.	Проценты.
Земли в частной собственности	3.466.870	54.1
„ крестьянских надельных	2.307.436	36.0
„ казны	326.958	5.1
„ остальных учреждений	310.418	4.8
	6.411.682	100.0

Из этого видно, что больше половины всего пространства губернии составляет частную собственность; больше трети находится в пользовании сельских обществ; около $\frac{1}{20}$ доли принадлежит казне; остальная часть площади, также около $\frac{1}{20}$, делится между прочими учреждениями.

Для наглядного ознакомления с распределением по губернии землевладения двух главных категорий прилагаются две карты, представляющие результаты разработки вопроса о размерах в 1900 году частного и надельного землевладения по каждой волости, на основании материалов, собранных губернским статистическим комитетом. На одной карте показан процент частных-владельческих земель в каждой волости; на другой изображены такие же данные относительно надельных земель. Разсматривая эти карты, не трудно заметить, что вообще в восточной части губернии надельных земель больше, чем в западной, причем все пограничные местности, за исключением лишь прилегающих к Черному морю и к Таврической губернии, представляют окаймляющий губернию район наибольшего развития надельного землепользования. Карта частных-владельческих земель представляет обратное распределение: вся средняя западная часть губернии является территорией частно-владельческой по преимуществу; по всем окраинам губернии, за исключением южной и юго-восточной, частное землевладение или вовсе отсутствует или же выражается в небольших размерах.

Карты частного и надельного землевладения.

Размѣры частнаго и надѣльнаго землевладѣнія по уѣздамъ. Группируя эти данныя по уѣздамъ, приходимъ къ такому сопо- ставленію:

		Десятины.				‰/‰		
		Площади уѣздовъ.	Частно-владѣльческія земли.	Надѣль-ныя земли.	Прочія.	Частно-владѣль.	Надѣль-ныхъ.	Прочихъ.
Западные уѣзды	Ананьевскій . . .	823.708	570.618	191.565	61.525	69.3	23.3	7.4
	Одесскій	966.504	543.032	275.229	48.243	62.7	31.8	5.3
	Тираспольскій . .	659.569	395.782	215.697	48.090	60.0	32.7	7.2
Восточные уѣзды	Херсонскій	1.740.771	869.999	623.773	246.999	50.0	35.8	14.2
	Елисаветградскій.	1.435.675	713.500	593.983	128.192	49.7	41.4	8.9
	Александрійскій	885.455	373.939	407.189	104.327	42.2	46.6	11.8
		6.411.682	3.466.870	2.307.436	637.376	54.6	36.1	9.9

Слѣдовательно, показанная на картограммахъ разница въ харак- терѣ землевладѣнія западной и восточной частей губерніи можетъ быть выражена такими числами: въ каждомъ изъ трехъ западныхъ уѣздовъ частнымъ владѣльцамъ принадлежитъ отъ 60 до 70‰/‰ всей площади, а въ трехъ восточныхъ—отъ 42 до 50‰/‰; наряду съ этимъ площадь надѣльныхъ земель, составляющая въ западныхъ уѣздахъ отъ 23 до 33‰/‰ общей площади, возрастаетъ въ восточныхъ отъ 36 до 46‰/‰ достигая въ Александрійскомъ уѣздѣ даже преобладанія надъ площадью частно-владѣльческихъ земель.

Распределение пло- щади губерніи по угодіямъ.

Въ сельско-хозяйственномъ отношеніи вся площадь губерніи рас- предѣляется такимъ образомъ:

	Десятины.	‰/‰
Пахатныя земли	3.824.712	59.7
Пастбища (толоки), сѣнокосы и луга	1.632.499	25.5
Цѣлина	205.188	3.2
Лѣса и кустарники	92.658	1.4
Прочія угодія	656.625	10.2

Итакъ, средній составъ сотни десятиныхъ площади губерніи склады- вается изъ такихъ угодій: пахатной земли 60 десятиныхъ; пастбищъ, сѣнокоса и луговъ 26 д., цѣлины 3 д., лѣсовъ и кустарниковъ 1 д. и прочихъ угодій 10 д.

Распределение пло- щадей уѣздовъ по угодіямъ.

Это среднее распределение земельныхъ угодій представляетъ за- мѣтныя видоизмѣненія по уѣздамъ, какъ показываютъ слѣдующія данныя:

	Пахатныя земли.		Пастбища, сѣ- нокосы и луга.		Цѣлина.		Лѣса и кустарники.		Прочія угодія.	
	Десятины	‰/‰	Десятины	‰/‰	Десятины	‰/‰	Десятины	‰/‰	Десятины	‰/‰
Тираспольскій . . .	412.485	62.8	155.782	23.6	7.107	1.1	13.987	2.1	70.208	10.3
Одесскій	534.518	61.7	177.519	20.5	10.926	1.2	1.720	0.2	141.821	16.4
Херсонскій	1.073.729	61.7	370.768	21.3	96.142	5.3	15.071	0.9	185.061	10.6
Елисаветградскій.	864.335	60.1	389.866	27.1	46.824	3.3	11.339	0.3	123.311	8.6
Александрійскій . .	530.305	59.9	211.433	23.9	25.829	2.9	35.361	4.6	82.527	9.3
Ананьевскій	409.340	49.8	327.131	39.7	18.360	2.2	15.180	1.8	53.697	6.3
	3.824.712	59.7	1.632.499	25.5	205.188	3.2	92.658	1.4	656.625	10.2

Расширеніе пахатной площади

Цифры эти показываютъ, что три южные уѣзда: Тираспольскій, Одесскій и Херсонскій, представляютъ болѣе значительное расшире- ніе пахатной площади, наряду съ сокращеніемъ площади пастбищъ, сѣнокосовъ и луговъ: изъ сотни десятиныхъ здѣсь идетъ въ распашку отъ 62 до 63 и остается для прокормленія скота отъ 21 до 24 деся- тинъ. Болѣе благоприятное соотношеніе имѣетъ мѣсто въ трехъ сѣ- верныхъ уѣздахъ: Александрійскомъ, Елисаветградскомъ и Ананьев- скомъ, гдѣ пахатная площадь составляетъ отъ 50 до 60 десятиныхъ, а пастбища, сѣнокосы и луга—отъ 24 до 40 дес. изъ сотни десятиныхъ всей площади.

ОБЪЯСНЕНИЕ ЗНАКОВЪ.

Въ 100 дес. заключалось надѣльной земли:

- менѣе 25 дес.
- 25 — 50 "
- 50 — 75 "
- 75 — 100 "
- нѣтъ надѣльной земли.



КАРТА
ХЕРСОНСКОЙ ГУБЕРНІИ.
 РАЗМѢРЫ
 надѣльнаго землевладѣнія
 по волостямъ
 въ 1900 году.

ОБЪЯСНЕНИЕ ЗНАКОВЪ.

Въ 100 дес. заключалось частновладѣльч. земли:

- менѣе 25 дес.
- 25 — 50 "
- 50 — 75 "
- 75 — 100 "
- нѣтъ частно-владѣльч. земли.

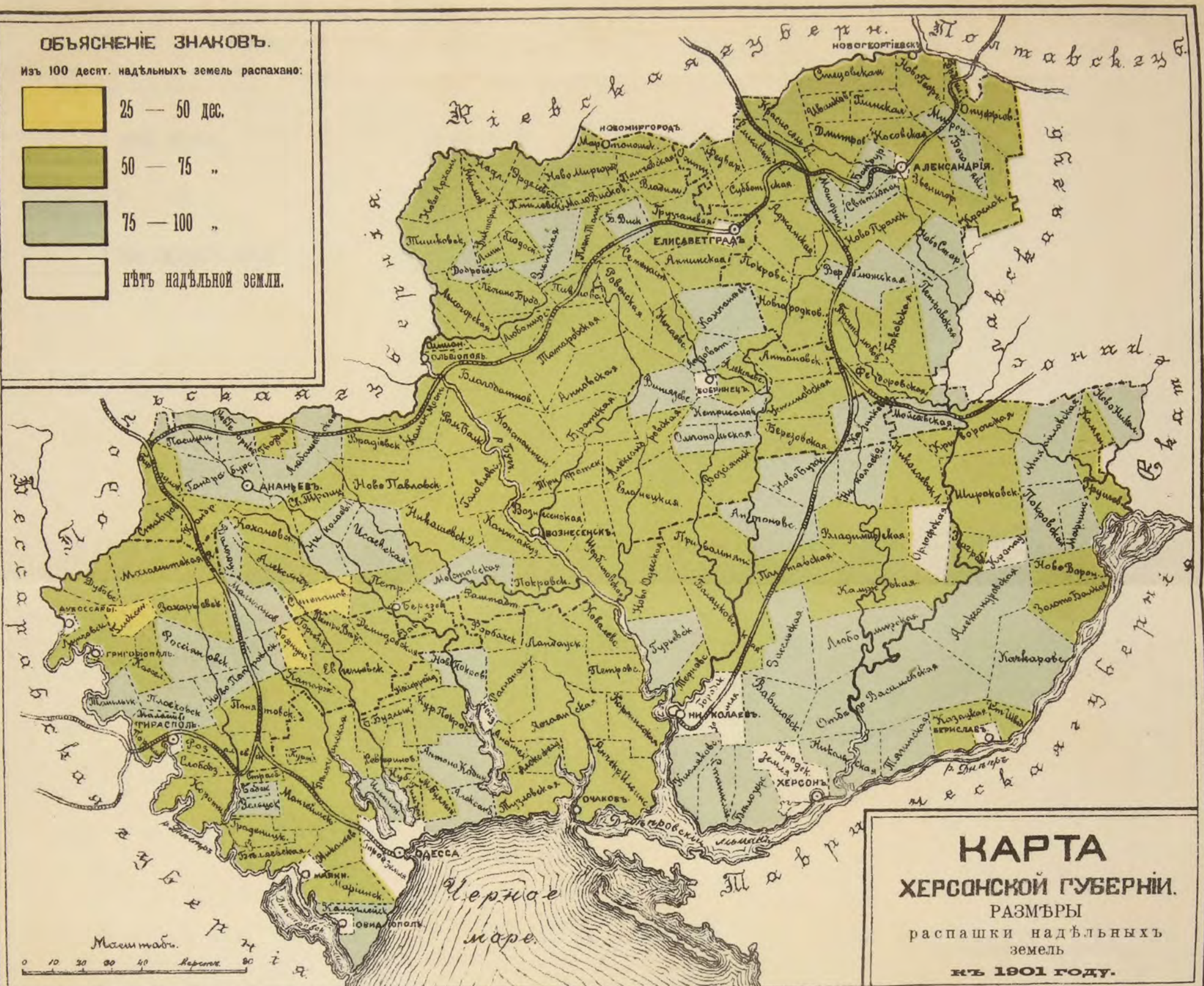


КАРТА
ХЕРСОНСКОЙ ГУБЕРНІИ.
 РАЗМѢРЫ
 частнаго землевладѣнія
 по волостямъ
 въ 1900 году.

ОБЪЯСНЕНИЕ ЗНАКОВЪ.

Изъ 100 дес. надѣльныхъ земель распахано:

- 25 — 50 дес.
- 50 — 75 „
- 75 — 100 „
- нѣтъ надѣльной земли.

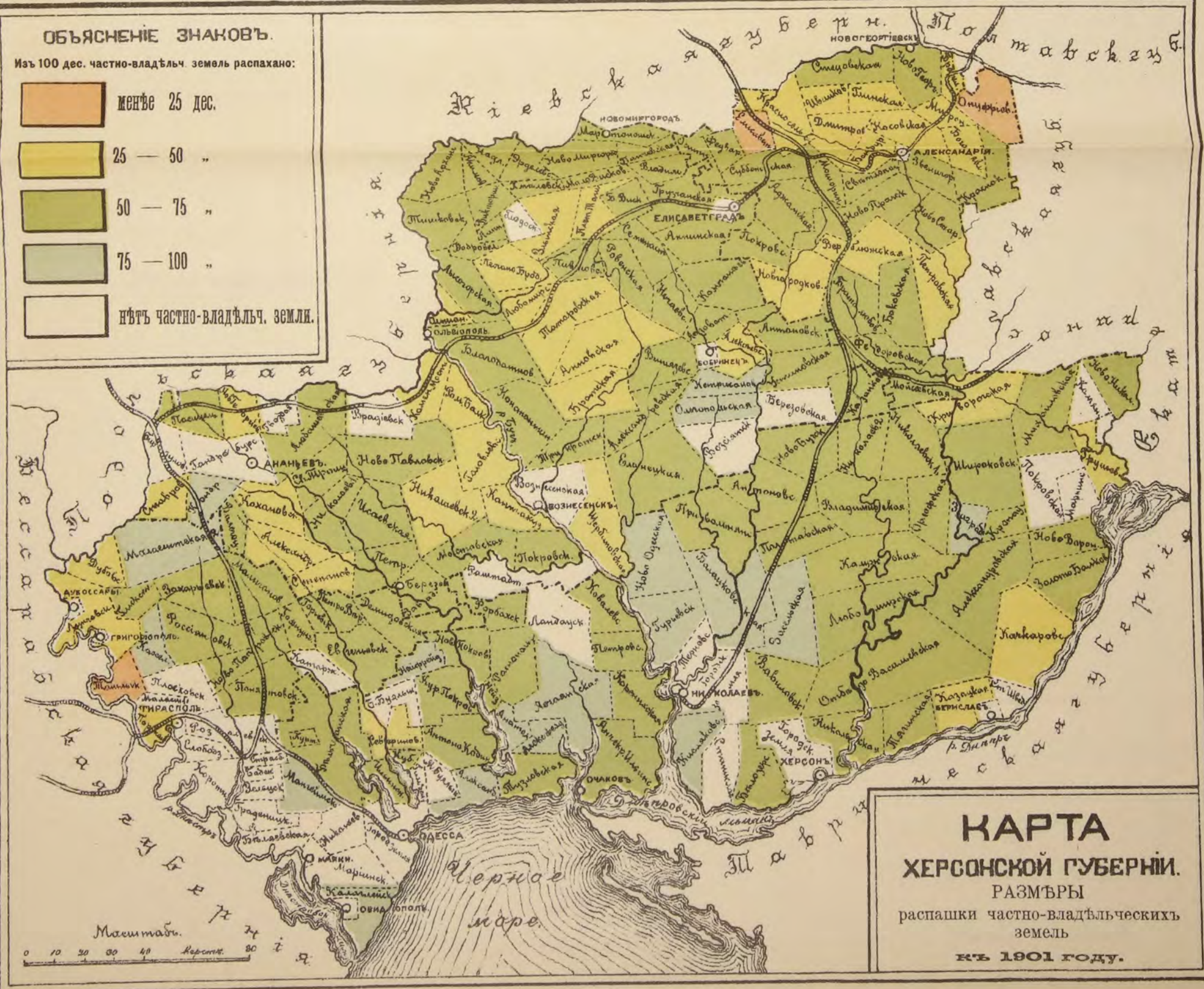


КАРТА
ХЕРСОНСКОЙ ГУБЕРНІИ.
 РАЗМѢРЫ
 распашки надѣльныхъ
 земель
 въ 1901 году.


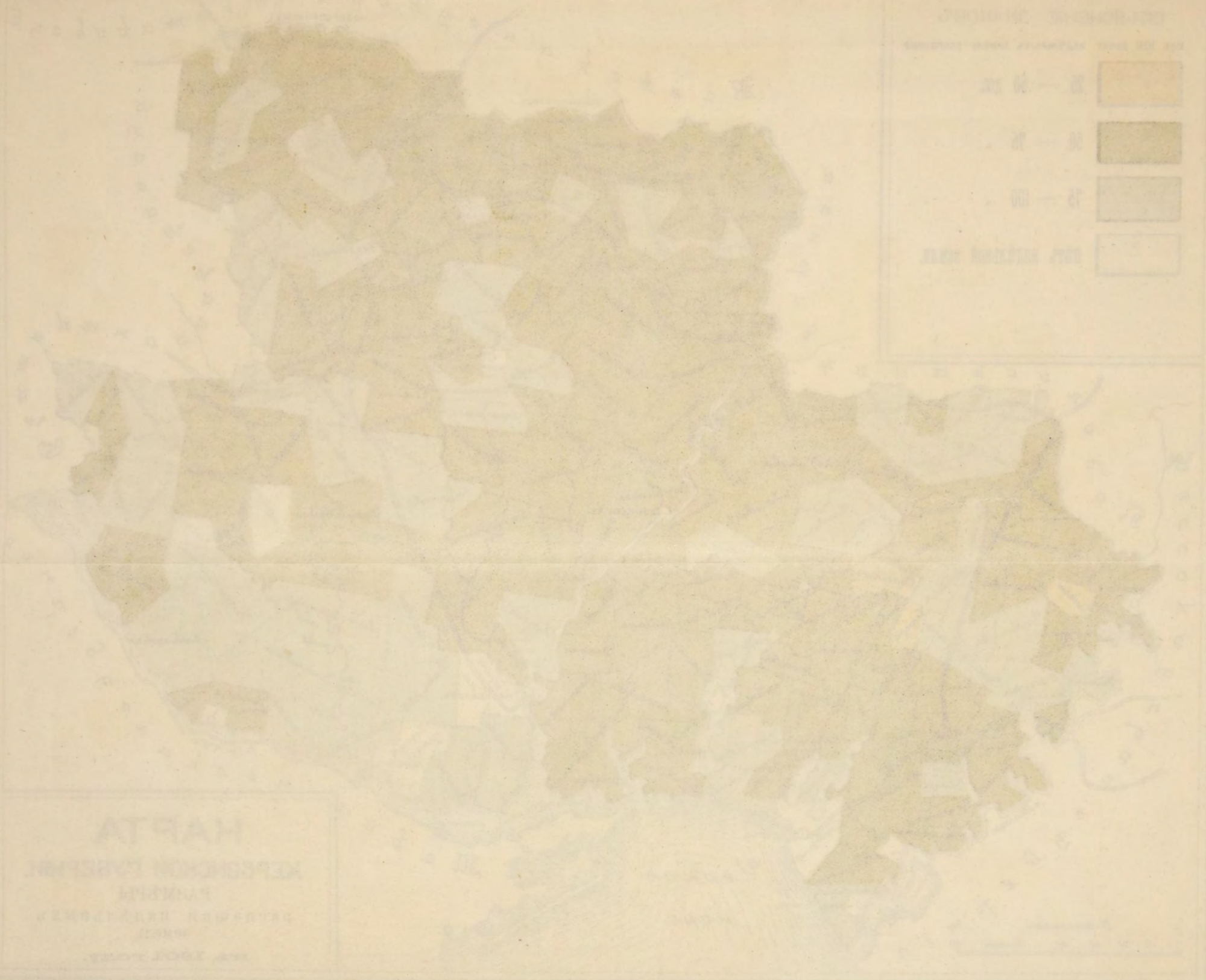
ОБЪЯСНЕНИЕ ЗНАКОВЪ.

Изъ 100 дес. частно-владѣльч. земель распахано:

- менѣе 25 дес.
- 25 — 50 „
- 50 — 75 „
- 75 — 100 „
- нѣтъ частно-владѣльч. земли.



КАРТА
ХЕРСОНСКОЙ ГУБЕРНІИ.
 РАЗМѢРЫ
 распашки частно-владѣльческихъ
 земель
 въ 1901 году.



ОБЪЯСНЕНИЕ ЗНАКОВЪ.

Въ 100 десят. надѣльной земли заключается
настибщъ, сѣнокозовъ и луговъ:

- менѣе 25 дес.
- 25 — 50 „
- нѣтъ надѣльной земли.

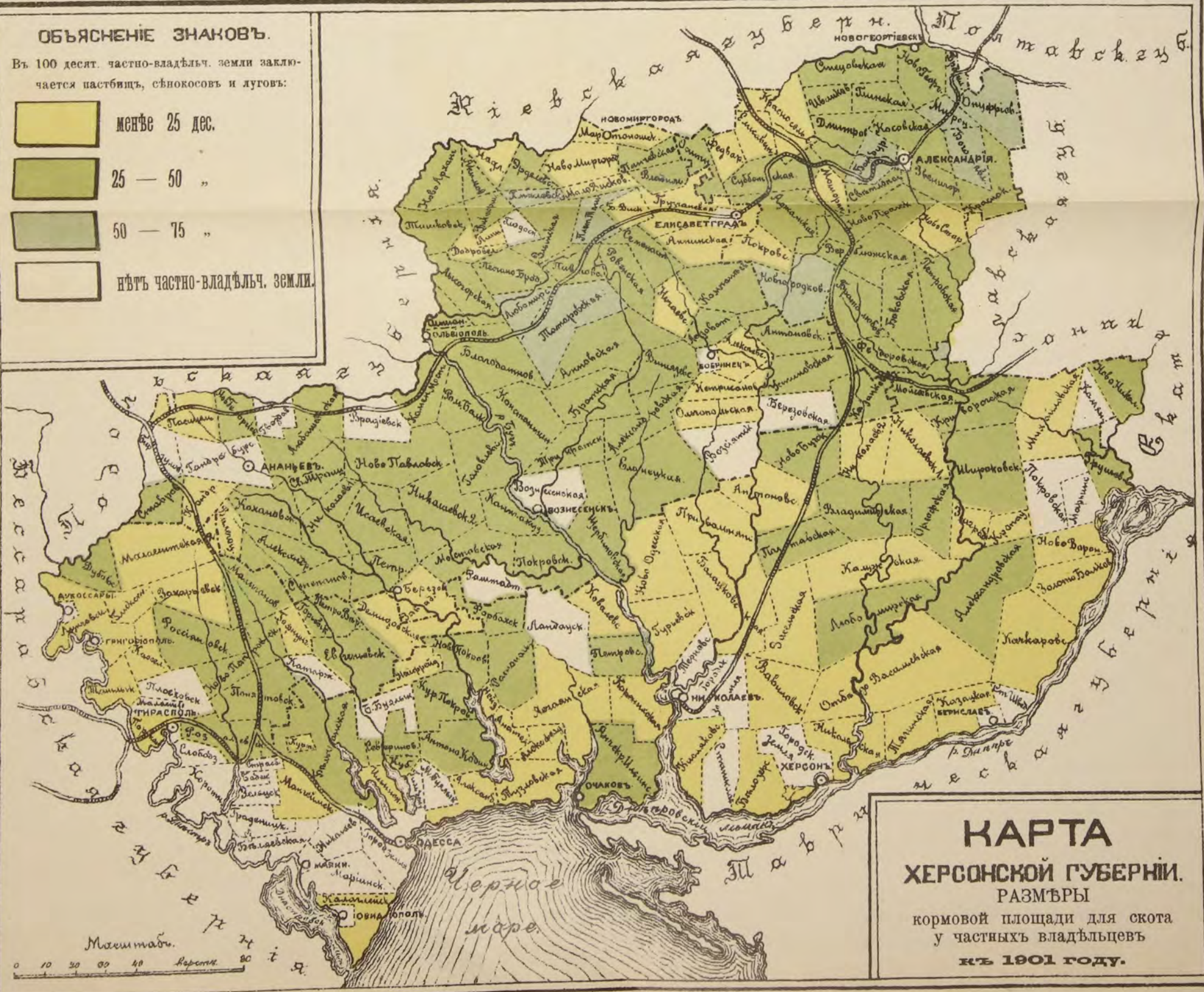


КАРТА
ХЕРСОНСКОЙ ГУБЕРНІИ.
РАЗМѢРЫ
кормовой площади для скота
на надѣльныхъ земляхъ
къ 1901 году.


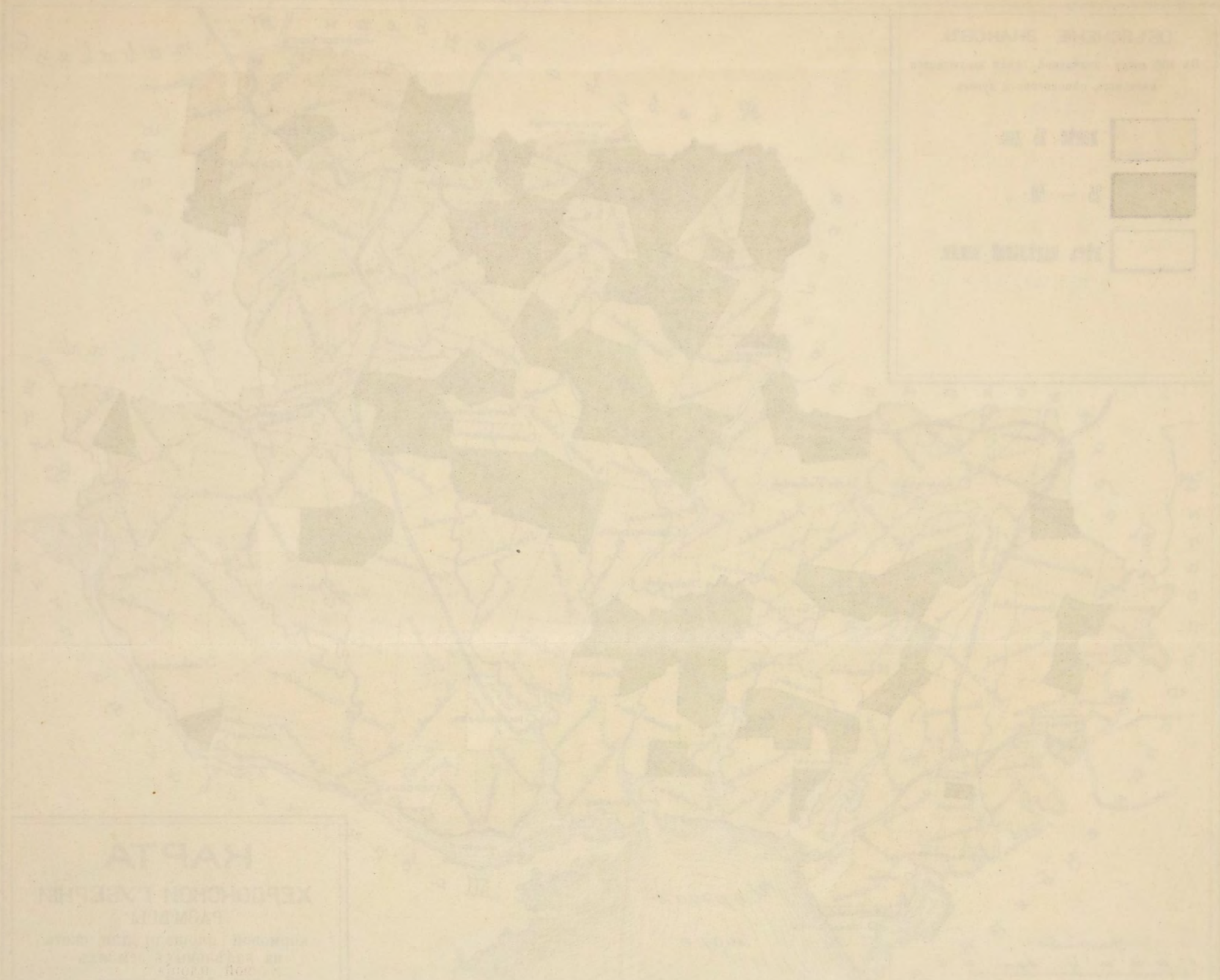
ОБЪЯСНЕНИЕ ЗНАКОВЪ.

Въ 100 десят. частно-владѣльч. земли заклю-
чается настибщъ, сѣнокозовъ и луговъ:

- менѣе 25 дес.
- 25 — 50 „
- 50 — 75 „
- нѣтъ частно-владѣльч. земли.



КАРТА
ХЕРСОНСКОЙ ГУБЕРНІИ.
РАЗМѢРЫ
кормовой площади для скота
у частныхъ владѣльцевъ
къ 1901 году.



Сравненіе многолѣтнихъ данныхъ о распредѣленіи въ губерніи на счетъ пастбищъ, земельныхъ угодій приводитъ къ положительному выводу, что пахат- сѣнокосовъ, луговъ и цѣлины. ная площадь повсемѣстно все возрастаетъ, а въ то-же время сокращается площадь пастбищъ, сѣнокосовъ и луговъ. Въ прежніе годы, въ эпоху колонизаціи губерніи, такое расширеніе пахатной площади происходило на счетъ цѣлинныхъ земель, пространство коихъ все сокращалось, такъ что теперь цѣлина въ собственномъ смыслѣ сохранилась лишь кое-гдѣ у крупныхъ землевладѣльцевъ, занимающихся овцеводствомъ. Съ исчезновеніемъ цѣлинныхъ земель самый терминъ „цѣлина“ измѣнилъ свое настоящее значеніе: теперь цѣлиной называютъ не дѣвственную ковыльную степь, какъ прежде, а никогда не паханные выгоны, гдѣ вся растительность вытоптана скотомъ; въ счетъ цѣлины идутъ и старые перелогі. Даже въ этомъ условномъ смыслѣ пространство цѣлинныхъ земель въ губерніи составляетъ всего 3% всей ея площади.

Остатки прежнихъ лѣсовъ сохранились въ уѣздахъ Александрійскомъ и Тираспольскомъ, т. е. въ сѣверныхъ предѣлахъ губерніи и въ Подиѣстровьи; на всемъ-же остальномъ протяженіи Херсонская губернія, какъ было и въ древности, почти совершенно безлѣсна, такъ что, въ среднемъ выводѣ, лѣса и кустарники не составляютъ и 1 1/2% всей ея площади.

Лѣсная площадь.

Распредѣленіе земельныхъ угодій и, въ частности, соотношеніе между площадью распашки и кормовой площадью для скота, составляетъ одно изъ главнѣйшихъ условій правильной постановки полеводства. Поэтому, для характеристики современнаго состоянія земледѣлія въ губерніи, представляется важнымъ прослѣдить названнаго соотношенія въ отдѣльности по двумъ крупнѣйшимъ категоріямъ землевладѣнія: частному и надѣльному. Общія по всей губерніи данныя выражаются такими числами:

Размѣры пахатнаго пространства и кормовой площади для скота у частныхъ владѣльцевъ и на надѣльныхъ земляхъ.

Частно-владѣльческія земли			Надѣльныя земли.		
Общая площадь.	Пахатныя земли.	Пастбища, сѣнокосы и луга.	Общая площадь.	Пахатныя земли.	Пастбища, сѣнокосы и луга.
3.466.870	1.916.396	1.040.326	2.307.426	1.579.407	415.705

или въ процентахъ:

100	55.3	30.0	100	68.4	18.0
-----	------	------	-----	------	------

Изъ этого видно, что изъ каждой сотни десятиныхъ частно-владѣльческой земли распаханно 55, а для прокорма скота отведено 30 десятиныхъ; изъ сотни-же надѣльной земли распаханно 68, а для прокорма скота осталось 18 десятиныхъ.

Результаты изслѣдованія вопроса о размѣрахъ распашки по каждой волости представлены на прилагаемыхъ двухъ картограммахъ: на одной изъ нихъ показано, сколько пахатной земли заключается среднимъ числомъ въ сотнѣ десятиныхъ частно-владѣльческой земли, на другой изображены соотвѣтственные данныя относительно надѣльныхъ земель. Разсматривая эти карты, не трудно замѣтить, что при общей разницѣ между ними, характеризующей различную степень распашки тѣхъ и другихъ земель, южные предѣлы губерніи оказываются вообще болѣе распаханными, сравнительно съ сѣверными ея предѣлами. При этомъ на картѣ частно-владѣльческихъ пахатныхъ земель обрисовывается сплошной районъ наименьшей распашки, расположенный въ центральной части губерніи, въ мѣстности наиболѣе удаленной отъ прямо ведущихъ къ Одессѣ и Николаеву рельсовыхъ путей. Карта надѣльныхъ пахатныхъ земель болѣе однообразна; но и на ней явственно выступаетъ тотъ-же районъ меньшей распашки, а вмѣстѣ съ тѣмъ обнаруживается вліяніе близости портовъ и днѣпровскаго воднаго пути на увеличеніе размѣровъ распахиваемой площади.

Картограммы пахатныхъ площадей.

Размѣры распашки по уѣздамъ.

По уѣздамъ данныя о размѣрахъ распашки складываются въ такія величины:

		Частно-владѣльческія земли.			Надѣльныя земли.		
		Вся площадь.		Распахивается.	Вся площадь.		Распахивается.
		Тысячи	десятины.	%/о	Тысячи	десятины.	%/о
Сѣверные уѣзды.	{ Александрійскій . . .	373.9	196.1	52.4	407.2	286.4	70.1
	{ Елисаветградскій . . .	713.5	418.0	58.6	595.0	382.2	64.3
	{ Ананьевскій . . .	570.6	251.7	44.1	192.0	132.3	68.9
Южные уѣзды.	{ Тираспольскій . . .	395.7	259.0	65.3	215.7	139.0	64.4
	{ Одесскій . . .	543.0	333.0	61.2	275.2	177.8	64.7
	{ Херсонскій . . .	869.9	466.9	53.7	623.8	461.7	74.1
		3.466.8	1.916.3	55.3	2.307.4	1.579.5	68.4

Слѣдовательно, изъ каждой сотни десятины частно-владѣльческой площади въ сѣверныхъ уѣздахъ распахивается отъ 44 до 59, а въ южныхъ—отъ 54 до 65. Надѣльныя земли не представляютъ столь значительной разницы: изъ каждой сотни десятины пахается, въ сѣверныхъ уѣздахъ, отъ 64 до 70, а въ южныхъ—отъ 64 до 74.

Картограммы кормовыхъ площадей.

Дополненіемъ къ двумъ разсмотрѣннымъ картограммамъ служатъ двѣ слѣдующія, изъ коихъ одна представляетъ по каждой волости размѣры пространства, занятаго пастбищами, сѣнокосами и лугами на земляхъ частныхъ владѣльцевъ, вторая показываетъ такія-же данныя относительно надѣльныхъ земель. Какъ и соответствующія имъ карты пахатныхъ земель, первая отличается разнообразіемъ, причемъ на ней можно разсмотрѣть, что районы слабого развитія кормовой для скота площади примыкаютъ къ Днѣпру и выводящимъ къ портамъ рельсовымъ путямъ,—и на оборотъ: область болѣе интенсивнаго развитія пастбищъ, сѣнокосовъ и луговъ прорѣзываетъ губернію въ мѣстахъ наибольшаго расхожденія двухъ главныхъ линій желѣзныхъ дорогъ. Въ сѣверной части губерніи кормовой для скота площади сохранилось замѣтно больше, чѣмъ въ южной. Словомъ, получается изображеніе совершенно обратное тому, какое имѣетъ мѣсто на картѣ частно-владѣльческихъ пахатныхъ земель. Та же характеристика можетъ быть отнесена и къ картѣ надѣльныхъ пастбищъ, хотя на ней указанные районы не выступаютъ такъ рѣзко: ибо и вся карта болѣе однообразна, какъ и дополняющая ее карта надѣльныхъ пахатныхъ земель.

Размѣры кормовыхъ площадей по уѣздамъ.

По уѣздамъ эти данныя выражаются въ такія величины:

		Частно-владѣльческія земли.			Надѣльныя земли.		
		Вся площадь.		Корм. площ.	Вся площадь.		Корм. площ.
		Тысячи	десятины.	%/о	Тысячи	десятины.	%/о
Сѣверные уѣзды.	{ Александрійскій . . .	373.9	124.4	33.3	407.2	63.1	15.5
	{ Елисаветградскій . . .	713.5	208.4	29.2	595.0	137.7	23.2
	{ Ананьевскій . . .	570.6	272.7	47.8	192.0	33.3	17.3
Южные уѣзды.	{ Тираспольскій . . .	395.7	113.5	28.6	215.7	35.0	16.2
	{ Одесскій . . .	543.0	112.1	20.6	275.2	55.1	20.0
	{ Херсонскій . . .	869.9	209.1	24.0	623.8	91.5	14.7
		3.466.8	1.040.2	30.0	2.307.4	415.7	18.0

Цифры эти показываютъ, что въ каждой сотнѣ десятины частно-владѣльческой земли въ сѣверныхъ уѣздахъ сохранилось отъ 29 до 48 десятины пастбищъ, сѣнокосовъ и луговъ, а въ южныхъ—всего отъ 21 до 29 десятины. Наряду съ этимъ въ хозяйствахъ на надѣльной землѣ кормовая площадь составляетъ: въ сѣверныхъ уѣздахъ—отъ 15 до 23, а въ южныхъ—отъ 15 до 20 десятины.

Если сопоставить по каждому уѣзду размѣры пахатнаго пространства и кормовой площади для скота, то получатся такіе ряды цифръ: **Соотношенія между пахатной и кормовой площадью.**

	на 100 десятинь пахати приходится кормовой площади:	
	у частныхъ владѣльцевъ:	въ хозяйствахъ на надѣльной землѣ:
Александрійскій	63 десятины	22 десятины
Елисаветградскій	50 "	36 "
Анаѣевскій	109 "	25 "
Тираспольскій	44 "	25 "
Одесскій	34 "	31 "
Херсонскій	45 "	20 "

Въ общемъ выводѣ по губерніи на каждую сотню десятинь пахатной земли приходится кормовой площади для скота: у частныхъ владѣльцевъ 54, а у пользующихъ надѣльной землей всего 26 десятинь, т. е. вдвое меньше.

Цифра населенія губерніи въ 1900 году, на основаніи данныхъ, представленныхъ земскими управами, волостными правленіями и полиціей, опредѣлилась въ размѣрѣ 2.453.349 жителей обоого пола: 1.236.094 мужчинъ и 1.217.255 женщинъ, такъ что на сотню женщинъ приходится, среднимъ числомъ, 102 мужчины.

При сопоставленіи численности населенія съ пространствомъ губерніи—61.552 квадратныхъ верстѣ—опредѣляется средняя плотность населенія въ размѣрѣ 39,9 жителей на квадратную версту.

Губерніи смежныя съ Херсонской заселены плотнѣе, за исключеніемъ Таврической, какъ показываютъ слѣдующія данныя:

	Жителей на квадратную версту.		Жителей на квадратную версту.
Кіевская	84	Екатеринославская	43
Подольская	82	Херсонская	40
Полтавская	64	Таврическая	26
Бессарабская	51		

Прилагаемая картограмма представляетъ результаты разработки вопроса о плотности населенія въ 1900 году по каждой волости Херсонской губерніи, исключая города и посады. Широкими полосами выступаютъ на ней густо заселенныя мѣстности: весь сѣверъ губерніи и Поднѣстровье, т. е. именно районы, прилегающіе къ Кіевской и Полтавской, Подольской и Бессарабской губерніямъ. Особенно рельефно обнаруживается вліяніе сосѣдства Кіевской губерніи, выразившееся повышеніемъ плотности населенія прилегающаго къ ней черноземнаго района Херсонской губерніи: почти всего Александрійскаго и сѣверныхъ частей Елисаветградскаго уѣзда,—до высокаго предѣла средней плотности населенія Кіевской губерніи. На остальномъ пространствѣ преобладающими показателями плотности населенія являются: 20—30 и 10—20 жителей на квадратную версту.

Населеніе уѣздовъ, безъ городовъ и посадовъ, опредѣлилось цифрой 2.100.801 жителей обоого пола, а именно:

	Число жителей.
Елисаветградскій	552.724
Александрійскій	442.619
Херсонскій	437.279
Анаѣевскій	270.089
Тираспольскій	208.147
Одесскій	189.945
	<hr/>
	2.100.801

Картограмма плотности населенія.

Число жителей въ уѣздахъ

и плотность населенія каждого. — Принимая во вниманіе пространства уѣздовъ, не трудно опредѣлить плотность сельскаго населенія каждого:

		Жителей на кв. версту.
Сѣверные	{ Александрійскій	52.1
	{ Елисаветградскій	40.1
Средніе	{ Ананьевскій	34.2
	{ Тираспольскій	32.9
Южные	{ Херсонскій	26.2
	{ Одесскій	22.8
Среднее		34.1

Населеніе городовъ и посадовъ. Населеніе 17 городовъ и 7 посадовъ выражается цифрой 352.548 жителей обоого пола; а именно:

		Населеніе.
Херсонскій уѣздъ.	{ Херсонъ	74.066
	{ Бериславъ	13.585
	{ 6 посадовъ	34.613
Александрійскій уѣздъ.	{ Александрія	15.364
	{ Ново-Георгіевскъ	10.271
	{ Новая-Прага (посадъ)	13.859
Ананьевскій уѣздъ.	{ Ананьевъ	18.508
	{ Березовка	6.930
Елисаветградскій уѣздъ.	{ Елисаветградъ	71.015
	{ Бобринець	15.056
	{ Вознесенскъ	15.273
	{ Ново-Миргородъ	3.881
Одесскій уѣздъ.	{ Ольвіополь	7.138
	{ Маяки	5.018
	{ Овидіополь	5.779
	{ Очаковъ	7.645
Тираспольскій уѣздъ.	{ Тирасполь	26.194
	{ Григоріополь	8.025
	{ Дубоссары	10.328
Всего		352.548

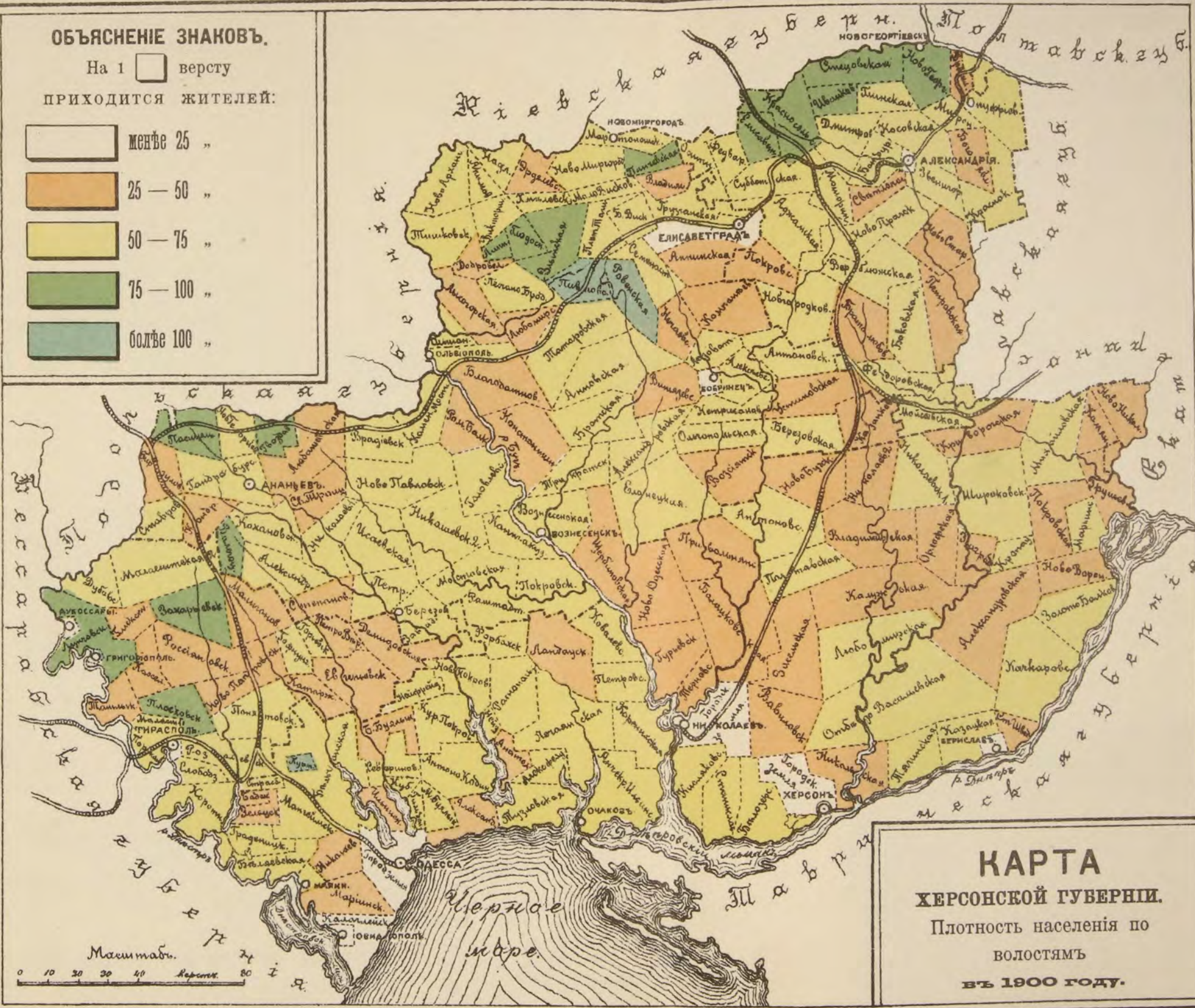

Слѣдовательно, населеніе городовъ и посадовъ составляетъ 14% всего населенія губерніи, остальные 86% приходятся на долю волостей съ еврейскими колоніями.

Дѣленіе населенія губерніи по сословіямъ По сословіямъ 2.453.349 жителей губерніи образуютъ такія группы:

Дворяне	{ Потомственные	10.258
	{ Личные	6.632
Духовные		6.632
Потомственные и почетные граждане		2.822
Купцы		3.133
Мѣщане		381.288
Евреи всѣхъ сословій, кромѣ колонистовъ		164.005
Иностранные подданные		5.327
Мѣстные и приписные крестьяне, бывшіе помѣщичьи, государственные и южные поселяне.	{ Въ семействахъ пользующихся надѣломъ	1.456.801
	{ Въ семействахъ безъ надѣльной земли (безземельныхъ)	169.619
Крестьяне изъ другихъ волостей, уѣздовъ и губерній и казаки		98.745
Бывшіе колонисты:	{ Болгары	13.687
	{ Нѣмцы	104.831
	{ Евреи	29.569
Всего		2.453.349

ОБЪЯСНЕНИЕ ЗНАКОВЪ.

На 1 версту
ПРИХОДИТСЯ ЖИТЕЛЕЙ:




Масштабъ.
0 10 20 30 40 50 60 70 80
Верст.

КАРТА
ХЕРСОНСКОЙ ГУБЕРНІИ.
Плотность населенія по
волостямъ
въ 1900 году.



LEGEND



Поэтому средній составъ тысячи жителей губерні складывается и средній составъ тысячи жителей.

Мѣстныхъ и приписныхъ крестьянъ и южныхъ поселянъ, въ семействахъ пользующихся надѣломъ	594
Мѣщанъ	155
Мѣстныхъ и приписныхъ крестьянъ и южныхъ поселянъ, въ семействахъ безъ надѣльной земли (безземельныхъ)	69
Евреевъ всѣхъ сословій, кромѣ колонистовъ	67
Бывшихъ колонистовъ нѣмцевъ	43
Крестьянъ изъ другихъ волостей, уѣздовъ и губерній и казаковъ	40
Бывшихъ колонистовъ евреевъ	12
Бывшихъ колонистовъ болгаръ	6
Потомственныхъ дворянъ	4
Личныхъ дворянъ	3
Духовныхъ	3
Иностранныхъ подданныхъ	2
Купцовъ	1
Потомственныхъ и почетныхъ гражданъ	1
	<hr/> 1.000

Если взять въ отдѣльности населеніе городовъ и посадовъ, а съ другой стороны—волости съ еврейскими колоніями, то составъ населенія городовъ и уѣздовъ и средній составъ тысячи жителей по сословіямъ выразится въ такихъ цифрахъ:

		Населеніе.		Средній составъ тысячи жителей.	
		Города и посады.	Волости съ еврейскими колоніями.	Города и посады.	Волости съ еврейскими колоніями.
Дворяне	{ Потомственные	3.852	6.406	11	3
	{ Личные	4.826	1.806	14	1
Духовные		993	5.639	3	3
Потомственные и почетные граждане		1.089	1.733	3	1
Купцы		1.795	1.338	5	1
Мѣщане		233.256	148.032	662	71
Евреи всѣхъ сословій, кромѣ колонистовъ		89.598	74.407	255	35
Иностранные подданные		870	4.457	2	2
Мѣстные и приписные крестьяне, бывшіе помѣщичьи, государственные и южные поселяне.	{ Въ семействахъ пользующихся надѣломъ	2.325	1.454.476	7	690
	{ Въ семействахъ безъ надѣльной земли (безземельн.)	799	168.820	2	80
Крестьяне изъ другихъ волостей, уѣздовъ и губерній и казаки		11.375	87.370	32	42
Бывшіе колонисты	{ Болгары	145	13.542	менѣе 1	6
	{ Нѣмцы	460	104.371	менѣе 1	50
	{ Евреи	1.165	28.404	3	14
Всего		352.548	2.100.801	1.000	1.000

По вѣроисповѣданіямъ населеніе Херсонской губерніи распределяется такимъ образомъ:

Православныхъ и единовѣрцевъ	2.096.077
Греко-Уніатовъ	8
Раскольниковъ разныхъ сектъ	34.320
Штундистовъ	2.920
Римско-Католиковъ	62.838
Евангелико-Лютеранъ	48.718
Евангелико-Реформатовъ	3.050
Меннонитовъ	5.745

Дѣленіе населенія губерніи по вѣроисповѣданіямъ

Баптистовъ	2.385
Армяно-Григоріанъ	679
Иудеевъ	193.574
Караимовъ	1.148
Магометанъ	1.887
Итого	2.453.349

**и средній составъ ты-
сячи жителей.**

Поэтому средній составъ тысячи жителей губерніи по вѣроиспо-
вѣданіямъ выражается такими числами:

Православныхъ и единовѣрцевъ	856
Иудеевъ	79
Римско-Католиковъ	25
Евангелико-Лютеранъ	20
Раскольниковъ разныхъ сектъ	14
Меннонитовъ	2
Штундистовъ	1
Баптистовъ	1
Евангелико-Реформатовъ	1
Магометанъ	1
Караимовъ	} менѣе 1
Армяно-Григоріанъ	
Греко-Уніатовъ	
	1.000

**Дѣленіе по вѣроиспо-
вѣданіямъ населенія
городовъ и уѣздовъ
и средній составъ
тысячи жителей.**

Выдѣливъ-же изъ всего населенія губерніи жителей городовъ и
посадовъ, можно видѣть значительную разницу въ численности вѣро-
исповѣдныхъ группъ:

	Населеніе.		Средній со- ставъ тысячи жителей.	
	Города и по- сады.	Волости съ евр. колоніями.	Города и по- сады.	Волости съ евр. колоніями.
Православныхъ и единовѣрцевъ	243.382	1.852.665	691	882
Греко-Уніатовъ	6	2	менѣе 1	менѣе 1
Раскольниковъ разныхъ сектъ	7.417	26.903	21	13
Штундистовъ	104	2.816	менѣе 1	1
Римско-Католиковъ	5.448	57.390	16	27
Евангелико-Лютеранъ	1.743	46.975	5	22
Евангелико-Реформатовъ	—	3.050	—	2
Меннонитовъ	18	5.727	менѣе 1	3
Баптистовъ	—	2.385	—	—
Армяно-Григоріанъ	651	28	менѣе 1	менѣе 1
Иудеевъ	90.763	102.811	258	49
Караимовъ	1.143	5	3	менѣе 1
Магометанъ	1.873	14	5	менѣе 1
	352.548	2.100.801	1.000	1.000

Подробныя данныя о территоріи и населеніи Херсонской губерніи
помѣщены въ приложенныхъ къ концу книги таблицахъ.

ОБЗОРЪ ХЕРСОНСКОЙ ГУБЕРНІИ

за 1900 годъ.

I. Естественныя и производительныя силы губерніи и экономическая дѣятельность ея населенія.

а) Земледѣліе.

Начало осени отчетнаго сельско-хозяйственнаго года можно считать вполне благоприятнымъ для развитія полевыхъ культуръ: погода стояла теплая и влажная, особенно въ сѣверной и средней полосѣ губерніи. Почва, пропитанная влагой, легко поддавалась распашкѣ, а сдѣланные на ней посѣвы озимыхъ хлѣбовъ дали дружные всходы. Середина и конецъ осени, при низкой температурѣ, были повсемѣстно засушливы, такъ что поздніе посѣвы озимыхъ хлѣбовъ, преимущественно въ южной части губерніи, оказались въ условіяхъ, значительно худшихъ, сравнительно съ хлѣбами ранняго сѣва на сѣверѣ губерніи. Тѣмъ не менѣе, почти вездѣ озимые посѣвы вступили въ зиму въ удовлетворительномъ состояніи и не вызвали въ населеніи опасеній за свою дальнѣйшую судьбу.

Заморозки, начавшіеся въ концѣ осени, смѣнились въ началѣ зимы сильными холодами, сопровождавшимися сѣверными и сѣверо-восточными вѣтрами. Такая погода продолжалась около полумѣсяца. Рѣдкіе для Херсонской губерніи, сильные морозы въ началѣ зимы особенно неблагоприятно повліяли на посѣвы преимущественно тамъ, гдѣ это пониженіе температуры слѣдовало непосредственно за дождями, что вызывало продолжительную гололедицу. Остальная часть зимы отличалась крайнимъ непостоянствомъ погоды, и хотя случаевъ сильнаго паденія температуры не наблюдалось ни разу, но оттепели, вдругъ наступавшія среди морозовъ и также внезапно смѣнявшіяся холодами, были обычнымъ явленіемъ. Атмосферные осадки въ видѣ снѣга и дождя перепали въ теченіе всего зимняго періода; особенно много было ихъ въ концѣ зимы, такъ что почва въ достаточной степени пропиталась влагой.

Метеорологическіе элементы весны отчетнаго года весьма неблагоприятно отразились на развитіи полевой растительности. Перепадавшіе въ началѣ дожди смѣнились сухими вѣтрами, значительной силы, при весьма низкой температурѣ; всходы яровыхъ оказались очень рѣдкими, такъ какъ вѣтромъ выдуло много высѣяннаго зерна. Сухая, холодная погода держалась до конца весны и только въ концѣ ея прошли небольшіе дожди, когда состояніе озимыхъ и яровыхъ хлѣбовъ ухудшилось настолько, что на хорошій урожай уже нельзя было рассчитывать, а во многихъ мѣстностяхъ яровые и озимые, главнымъ образомъ поздняго сѣва, были безнадежны.

Уже въ концѣ весны посѣвы начали желтѣть и единственная надежда оставалась на лѣтніе дожди, которые еще могли бы нѣсколько оживить полевую растительность, но и эта надежда не оправдалась. Отсутствие атмосферныхъ осадковъ и сильныя „суховьи“, причинившіе значительный вредъ хлѣбамъ весной, имѣли мѣсто и лѣтомъ: озимые хлѣба во многихъ мѣстахъ окончательно погибли и пошли на кормъ

Метеорологическія
условія отчетнаго
сельско-хозяйствен-
наго года:
осень,

зима,

весна

и лѣто.

скоту, а къ концу лѣта, при продолжавшемся бездождіи и яровые, не успѣвшіе весной налиться вслѣдствіе засухи, были окончательно запалены.

Ж а т в а.

Уборка хлѣбовъ въ отчетномъ году носила совершенно исключительный характеръ: жатва продолжалась почти все лѣто въ виду того, что многіе хозяева, видя полную безнадежность хлѣбовъ, принялись косить ихъ еще въ началѣ лѣта; тамъ-же, гдѣ посѣвы оказались въ сравнительно лучшемъ состояніи, ихъ убирали значительно позже, при сильномъ вѣтрѣ, разметывавшемъ скирды низкорослаго, легко-вѣснаго хлѣба.

Площадь посѣвовъ отчетнаго года, по сравненію съ предшествовавшимъ.

Общая площадь посѣвовъ 1900 года составляетъ 3.770.640 десятинъ. Сравнительно съ 1899 годомъ она уменьшилась на 96.660,8 десятины, что составляетъ уменьшеніе равное 2.5% площади посѣвовъ 1899 г.

Распределеніе посѣвной площади по уѣздамъ выражается въ слѣдующихъ числахъ.

Такія же данныя по уѣздамъ.

Площадь посѣвовъ 1900 года. Уменьшеніе посѣвной площади, по сравненію съ 1899 г.

У ъ З Д Ы:

	Десятины.	Проценты.	Въ десятинахъ.	Въ процентахъ.
Александрійскій	522.138	13.9	— 18.513.9	— 3.5
Елисаветградскій	847.333	22.5	— 28.095.0	— 3.3
Ананьевскій	405.299	10.7	— 1.432.0	— 0.4
Тираспольскій	407.153	10.8	— 9.320.9	— 2.3
Одесскій	532.285	14.1	— 18.095.0	— 3.4
Херсонскій	1.056.432	28.0	— 21.204.0	— 2.0

Вся губернія 3.770.640 100.0 — 96.660.8 — 2.6

Распределеніе посѣвной площади между хлѣбами.

Вся посѣвная площадь такъ распределялась между хлѣбами:

	Александрійскій.	Елисаветградскій.	Ананьевскій.	Тираспольскій.	Одесскій.	Херсонскій.	Губернія.
	Д	Е	С	Я	Т	И	Н
Озимая пшеница	28838	57107	44195	68263	48253	61948	308604
Яровая „	232391	372746	171471	160113	220387	501171	1658279
Озимая рожь	85099	120987	55807	40963	79620	172372	554848
Ячмень	81953	187232	84941	63433	135191	233373	786123
Овесъ	40170	43936	7816	9568	23510	24898	149898
Гречиха	8227	8366	218	144	—	201	17156
Горохъ, бобы, фасоль и чечевица	1890	3176	336	420	102	2626	8550
Просо	19943	25025	3518	2975	4798	31595	87854
Кукуруза	2082	5734	30085	55477	16081	9076	118535
Ленъ	5079	2652	42	455	593	7886	16707
Рапсъ и сурьпа	970	1272	217	76	109	595	3239
Конопля и подсолнухи	2571	2280	917	946	2	665	7381
Картофель	8474	13005	5159	4226	3629	10026	44519
Свекла	4451	3815	577	94	10	—	8947
Всего	522138	847333	405299	407153	532285	1056432	3770640

Ходъ ежегодныхъ измѣненій относительныхъ размѣровъ посѣвной площади каждого хлѣба за послѣдніе 18 лѣтъ выражается слѣдующими числами:

Измѣненія посѣвной площадикаждогоизъ хлѣбовъ за послѣдніе 18 лѣтъ.

Проценты посѣвной площади вкаждого года.

Х Л Ъ Б Ъ	1900	1899	1898	1897	1896	1895	1894	1893	1892	1891	1890	1889	1888	1887	1886	1885	1884	1883
Яровая пшеница	43.8	45.9	43.0	41.3	38.5	38.6	41.1	38.5	37.2	35.2	32.9	32.9	30.9	28.3	29.3	30.8	32.7	33.9
Ячмень	20.8	21.1	21.3	21.4	19.9	19.8	21.5	21.2	21.6	17.2	16.1	17.8	17.1	20.1	18.6	17.8	18.1	17.6
Озимая рожь	14.7	12.8	14.7	15.7	17.9	18.6	14.4	15.4	14.5	17.0	18.8	18.7	22.7	20.7	21.4	20.7	18.9	18.4
" пшеница	8.1	8.8	8.6	8.6	10.9	9.9	8.5	7.8	11.3	14.6	17.0	14.5	13.4	11.2	11.6	11.7	9.9	9.2
Овесъ	3.9	4.4	4.2	4.5	4.4	4.5	4.7	4.4	4.1	4.4	4.3	4.1	4.9	5.5	5.3	5.9	6.5	6.1
Кукуруза	3.1	2.5	2.6	2.8	2.5	2.7	2.9	4.3	3.5	3.0	3.0	3.8	3.4	3.8	3.2	3.0	2.8	2.8
Просо	2.9	2.1	2.3	2.5	2.1	2.3	2.7	4.3	3.9	3.7	3.2	3.5	3.2	4.4	5.2	4.6	4.7	5.1
Картофель и свекло- вица	1.2	1.5	1.5	1.4	1.3	1.3	1.4	1.2	1.5	1.4	1.4	1.4	1.6	1.9	1.7	1.8	1.7	1.4
Лень	0.5	0.4	0.6	0.9	1.0	0.7	0.7	0.7	0.9	1.4	1.5	1.1	1.2	1.2	1.1	0.9	1.2	1.1
Гречиха	0.5	0.5	0.5	0.5	0.5	0.7	1.0	1.2	1.0	1.2	1.1	1.4	1.4	1.9	2.0	1.8	1.7	2.1
Горохъ, бобы, фа- соль и чечеви- ца	0.2	0.2	0.3	0.3	0.3	0.2	0.5	0.4	0.1	0.2	0.2	0.2	0.3	0.2	—	—	0.2	1.6
Рапсъ и сурьпа	0.1	0.1	0.2	0.1	0.4	0.5	0.4	0.3	0.2	0.5	0.3	0.3	0.4	0.5	0.4	0.8	0.7	0.3
Конопля и подсол- нухи	0.2	0.2	0.2	0.2	0.3	0.2	0.2	0.3	0.2	0.2	0.2	0.3	0.4	0.3	0.2	0.2	0.9	0.4

100.0 100.0 100.0 100.0 100.0 100.0 100.0 100.0 100.0 100.0 100.0 100.0 100.0 100.0 100.0 100.0 100.0 100.0 100.0

Какъ видно изъ этой таблицы, площадь озимыхъ хлѣбовъ—пшеницы и ржи, составлявшая въ теченіе первой половины изслѣдуемаго періода почти треть (32.3%) всей посѣвной площади, значительно уменьшилась во вторую половину, и въ настоящее время она составляетъ нѣсколько меньше четверти (22.8%) общей площади. Въ связи съ этимъ замѣтно возростала съ годами площадь яровой пшеницы, главнаго изъ посѣвныхъ хлѣбовъ въ губерніи, достигнувъ въ 1899 году наибольшихъ размѣровъ—45.9% всей посѣвной площади. Изъ другихъ главныхъ хлѣбовъ ячмень съ годами также постепенно завоевывалъ все большую площадь. Наряду съ этимъ сокращаются размѣры пло-

щади посѣвовъ проса, овса и кукурузы. Остальныя культуры занимаютъ нынѣ, въ общей сложности, всего лишь 2.7% всей площади: сократились съ годами размѣры посѣвовъ масляничныхъ растений и гречихи; площадь корнеплодовъ и стручковыхъ представляетъ неопредѣленныя измѣненія. Ежегодныя взаимныя колебанія размѣровъ площади озимыхъ и яровыхъ хлѣбовъ находятся въ прямой зависимости отъ метеорологическихъ условій и размѣровъ урожая каждаго изъ хлѣбовъ,—что было выяснено въ „Обзорѣ Херсонской губерніи“ за 1894 годъ.

Размѣры сбора хлѣбовъ по каждому изъ уѣздовъ Результаты урожая 1900 года опредѣлились въ пудахъ такими количествами по каждому изъ уѣздовъ:

	Александрійскій.	Елисаветградскій.	Анапьевскій.	Тираспольскій.	Одесскій.	Херсонскій.
Озимая пшеница	744340	1047827	628564	1156814	1121868	1143690
Яровая „	4027960	5233067	2237887	1921838	4168389	7112640
Рожь	1811288	2613915	1121555	694047	1874702	4331617
Ячмень	1096164	2347588	1218318	901292	3534083	4308995
Овесъ	559635	828427	131312	188324	925857	473144
Гречиха	17422	21086	510	—	—	404
Стручковыя	23642	66128	1887	3840	3304	25999
Просо	101320	219549	23686	10540	30381	132400
Кукуруза	76854	155384	607033	1883258	573633	148709
Ленъ	72857	19752	1150	6414	6828	56141
Рапсъ и сурѣпа	2553	12720	2170	836	218	2607
Конопля и подсолнухи	30157	29018	6150	20617	36	2081
Картофель	619514	1351360	283166	391489	575437	464616
Свекла	1362398	2884140	51717	22313	3820	—
Всего	10546104	16829961	6315105	7201622	12818616	18203043

и по всей губерніи, сравнительно съ урожаями прежнихъ лѣтъ. Количество каждаго хлѣба, собранное въ отчетномъ году по всей губерніи, наряду съ урожаями предшествовавшихъ девяти лѣтъ, выражается такъ, въ милліонахъ пудовъ:

	1900	1899	1898	1897	1896	1895	1894	1893	1892	1891
Озимая пшеница	5.843	4.633	10.536	7.276	9.022	16.513	10.714	13.265	5.363	6.251
Яровая „	24.702	23.910	67.822	55.791	36.883	52.693	51.643	104.814	31.428	20.905
Рожь	12.447	6.498	16.187	14.980	19.710	28.880	24.151	31.208	6.672	6.102
Ячмень	13.406	12.507	41.769	41.401	24.114	32.290	32.920	69.673	21.358	11.897
Овесъ	3.107	4.046	8.032	6.265	5.845	6.345	4.924	12.152	3.517	4.249
Гречиха	0.039	0.382	0.383	0.324	0.256	0.277	0.275	1.288	0.595	0.543
Стручковыя	0.125	0.252	0.338	0.274	0.295	0.252	0.532	0.628	0.198	0.200
Просо	0.518	2.181	3.388	4.423	2.587	1.721	1.321	6.102	5.587	2.466
Кукуруза	3.445	2.674	6.545	6.842	1.712	3.888	2.034	6.542	3.913	3.312
Ленъ	0.163	0.234	0.702	1.241	1.187	0.904	0.502	1.550	0.458	0.897
Рапсъ и сурѣпа	0.021	0.168	0.251	0.096	0.176	0.535	0.505		0.042	0.260
Конопля и подсолн.	0.088	0.175	0.251	0.175	0.197	0.198	0.190	11.110	0.267	0.197
Картофель	3.686	8.720	7.463	10.656	6.219	6.672	8.336		8.197	4.173
Свекловица	4.324	7.077	6.993	4.003	2.402	1.924	0.404			
Всего	71.914	73.367	170.660	153.747	110.644	153.823	138.560	258.332	87.593	61.480

Принимая во вниманіе число десятинъ, засѣянныхъ въ отчетномъ году каждаго рода хлѣбомъ, находимъ, что средняя урожайность десятины выражается такими количествами:

Средній сборъ съ десятины х посѣва каждаго хлѣба.

Уѣзды.	СОБРАНО ПУДОВЪ СЪ ДЕСЯТИНЫ.													
	Сѣвмол. пшеница.	Яровой пшеница.	Ржи.	Ячменя.	Сѣса.	Гречихи.	Стручковыхъ.	Проса.	Кукурузы.	Льна.	Рапса и сурьпа.	Конопли и подсолн.	Картофеля.	Снегдо-вица.
Александрійскій .	25.7	17.3	21.3	13.4	14.0	2.1	12.4	5.0	38.5	14.6	2.9	11.5	73.7	302.8
Елисаветградскій .	18.4	14.0	21.6	12.6	18.8	2.5	20.7	8.8	19.4	7.3	10.6	12.6	103.9	721.0
Ананьевскій .	14.4	13.1	20.0	14.4	16.4	2.3	5.5	6.8	20.2	28.7	10.3	6.7	56.6	89.2
Тираспольскій .	17.0	12.0	17.0	14.5	18.8	0.0	9.8	3.5	34.2	12.8	10.4	21.1	97.7	217.9
Одесскій .	23.4	18.9	23.4	26.1	38.5	—	33.0	6.4	35.9	11.6	2.0	18.0	159.6	382.0
Херсонскій .	18.5	14.2	25.2	18.5	18.8	2.0	10.0	4.1	16.6	7.1	4.3	3.1	46.5	—
Среднее по губерніи .	18.9	14.9	22.4	17.1	20.7	2.3	14.5	5.9	28.9	9.6	6.6	12.6	81.9	485.9

Для нагляднаго ознакомленія съ распредѣленіемъ урожая отчетнаго года по территоріи губерніи служатъ прилагаемыя двѣ картограммы, представляющія результаты разработки цифровыхъ матеріаловъ по этому вопросу, собранныхъ Губернскимъ Статистическимъ Комитетомъ по каждой волости.

Картограммы урожая.

Какъ и въ предшествовавшіе годы, изслѣдованіе было произведено по двумъ главнымъ и типичнымъ категоріямъ землевладѣнія: частному и надѣльному. На картахъ показано, сколько пудовъ получено съ десятины посѣва. Для этого по каждой волости вычислено соотношеніе между посѣвной ея площадью и абсолютнымъ вѣсомъ всего сбора зерновыхъ хлѣбовъ, масляничныхъ и стручковыхъ растений.

Сравнивая обѣ карты, нельзя не замѣтить, что крестьянскія поля какъ и въ прошлые годы, дали урожай болѣе слабый, чѣмъ частновладѣльческія. Это явленіе служитъ неизбѣжнымъ результатомъ плохой обработки крестьянами своихъ полей, плохихъ сѣмянъ для посѣва и другихъ неблагоприятныхъ условій крестьянскаго хозяйства.

Подводя итоги урожая по всему пространству губерніи, можно опредѣлить, что десятина земли, засѣянная хлѣбами, масляничными и стручковыми растеніями, дала, среднимъ числомъ, сборъ въ размѣръ 17 пудовъ, на 2 пуда больше, чѣмъ въ 1899 году. При этомъ частновладѣльческіе посѣвы принесли 20 пудовъ, а посѣвы на надѣльныхъ земляхъ—14, т. е. на 30% меньше.

Коефициенты урожайности по уѣздамъ и владѣніямъ.

По размѣрамъ урожая уѣзды слѣдуютъ въ такомъ порядкѣ:

	Въ 1900 году.			Въ 1899 году.		
	частно-владѣльческой	надѣльной	по всему уѣзду	частно-владѣльческой	надѣльной	по всему уѣзду
Одесскій	24	21	23	1	1	1
Александрійскій	24	13	17	30	19	26
Херсонскій	21	13	17	10	8	9
Тираспольскій	18	16	17	8	7	7
Елисаветградскій	21	12	15	22	15	18
Ананьевскій	17	12	15	14	12	13
Среднее по губ.	20	14	17	16	11	15

Если принять въ соображеніе, что посѣвами на надѣльныхъ земляхъ въ отчетномъ году была занята площадь въ 1.531.578 десятинъ, то, по сравненію съ частновладѣльческой, разница въ 6 пудовъ съ каждой десятины надѣльной земли составитъ по губерніи 9.189.468 пудовъ зерна.

**Въсь четверти каж-
даго хлѣба.**

Размѣры урожая въ прежнихъ лѣтъ по губернии опредѣлялись не въ пудахъ, а въ четвертяхъ; для выражения же урожая отчетнаго года въ этихъ мѣрахъ приводятся слѣдующія среднія по губернии данныя относительно въса четверти каждаго хлѣба въ этомъ году:

		Въсь четверти.			Въсь четверти.
Озимая пшеница		9.6	Просо		9.6
Яровая пшеница		9.6	Кукуруза		9.5
Рожь		9.0	Ленъ		9.0
Ячмень		8.9	Рапсъ и сурѣпа		10.0
Овесъ		6.0	Конопля и падесолн.		6.0
Гречиха		6.8	Картофель		9.0
Стручковыя		10.0	Свекловица		6.0

**Урожай прежнихъ
лѣтъ, средній и мак-
симальный урожай.**

Принявъ во вниманіе среднее количество пудовъ каждаго хлѣба, собранное въ отчетномъ году съ десятины посѣва, нетрудно опредѣлить урожай съ десятины въ четвертяхъ и сопоставить эти данныя съ такими же за прежніе годы:

	Озимая пшеница.	Яровая пшеница.	Рожь.	Ячмень.	Овесъ.	Гречиха.	Стручко- выя.	Просо.	Кукуруза	Ленъ.	Рапсъ и сурѣпа.	Конопля и падесолн.
1883	3.3	3.2	4.9	5.2	5.6	1.2	2.5	2.5	3.8	0.9	2.0	2.1
1884	2.7	2.1	2.4	3.3	4.3	0.8	1.5	1.9	3.0	2.1	1.1	1.5
1885	2.5	1.2	2.0	2.0	1.8	0.8	0.6	0.6	2.5	0.3	0.4	2.1
1886	1.2	1.8	1.4	3.3	4.0	2.4	—	4.2	6.8	3.9	2.5	5.2
1887	4.4	4.3	4.0	5.6	7.5	1.8	3.2	2.8	3.3	3.4	4.6	3.2
1888	6.3	4.6	6.0	6.3	8.0	4.6	3.3	3.9	6.0	2.7	4.4	3.8
1889	1.4	1.6	1.5	2.1	3.9	2.2	2.1	1.5	2.5	1.0	0.7	1.9
1890	4.5	2.1	4.0	5.3	7.3	1.7	3.6	3.1	4.0	3.2	4.3	4.4
1891	1.4	1.9	1.3	2.8	5.2	1.9	2.8	2.2	3.6	1.9	1.5	4.5
1892	1.4	2.1	1.2	3.1	3.9	1.4	3.1	3.3	5.9	1.5	1.0	4.2
1893	5.2	7.5	6.6	12.3	14.3	4.4	4.4	4.7	6.6	3.4	4.6	2.8
1894	4.1	4.0	5.4	6.1	6.0	1.1	2.9	1.5	2.0	2.5	3.8	4.5
1895	4.8	4.0	4.8	6.2	7.0	1.7	3.1	2.2	4.3	4.0	3.5	4.0
1896	2.4	2.9	3.5	4.5	6.7	2.4	2.7	3.6	2.0	3.7	2.2	3.9
1897	2.4	3.8	2.9	8.1	6.1	2.7	2.7	4.9	6.9	4.1	2.9	3.7
1898	3.3	4.3	3.3	6.6	8.4	2.7	3.4	3.9	6.5	3.2	4.2	5.6
1899	1.5	1.6	1.5	2.1	3.7	2.6	2.5	3.3	3.0	1.5	5.3	3.2
1900	1.9	1.6	2.5	2.1	3.5	0.4	1.5	0.6	3.0	1.1	0.7	2.1
— Среднее	3.0	3.0	3.3	4.8	6.0	2.0	2.7	2.8	4.2	2.4	2.7	3.4

Максимальный идеальный урожай для Херсонской губернии, какъ показываетъ эта таблица, выражается такими количествами сбора хлѣбовъ, въ четвертяхъ съ десятины посѣва:

6.3	7.5	6.6	12.3	14.3	4.6	4.4	4.9	6.9	4.1	5.3	5.6
-----	-----	-----	------	------	-----	-----	-----	-----	-----	-----	-----

ОБЪЯСНЕНИЕ ЗНАКОВЪ.

Съ десятины собрано пудовъ:

- менѣе 10
- 10 — 20
- 20 — 30
- свыше 30
- нѣтъ надѣльной земли.

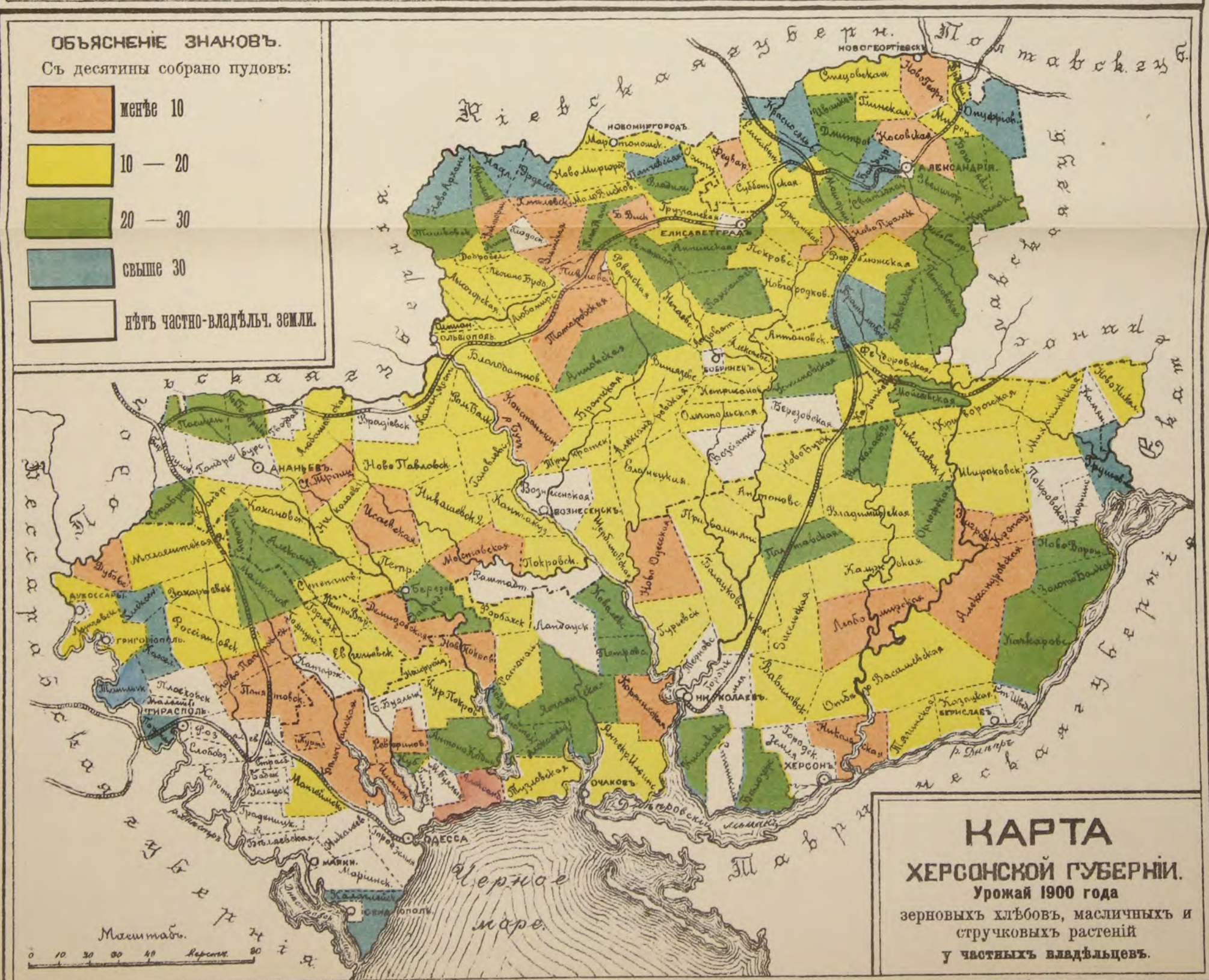


КАРТА
ХЕРСОНСКОЙ ГУБЕРНІИ.
 Урожай 1900 года
 зерновыхъ хлѣбовъ, масличныхъ и
 стручковыхъ растений
 на надѣльныхъ земляхъ.

ОБЪЯСНЕНИЕ ЗНАКОВЪ.

Съ десятины собрано пудовъ:

- менѣе 10
- 10 — 20
- 20 — 30
- свыше 30
- нѣтъ частно-владѣльч. земли.



КАРТА
ХЕРСОНСКОЙ ГУБЕРНІИ.
 Урожай 1900 года
 зерновыхъ хлѣбовъ, масличныхъ и
 стручковыхъ растений
 у частныхъ владѣльцевъ.

Сравнительно со средним урожаемъ, степень урожая отчетнаго года опредѣляется въ процентахъ такъ:

Рожь	76 %	Яровая пшеница	53 %
Кукуруза	71 „	Ячмень	46 „
Озимая пшеница	63 „	Ленъ	46 „
Конопля	62 „	Рапсъ	29 „
Овесъ	58 „	Просо	21 „
Стручковыя	56 „	Гречиха	20 „

Степень урожая отчетнаго года.

Общая площадь сѣнокосовъ въ отчетномъ году составляла 499.327 десятинъ, съ которыхъ собрано сѣна 16.596.220 пудовъ. Среднимъ числомъ съ десятины получено 33.2 пуда сѣна. По уѣздамъ эти количества распредѣляются такъ:

Урожай сѣна;

У Ѣ З Д Ы.	Десятинъ сѣнокоса.	Сборъ сѣна въ копнахъ.	Средній вѣсъ копна въ пудахъ.	Сборъ сѣна въ пудахъ.	Средній сборъ съ десятины въ пудахъ. 1900 г. 1899 г.
Александрійскій	72452	282198	9.2	2596222	35.8 3.3
Елисаветградскій	91390	264060	8.4	2218104	22.3 42.1
Анапьевскій	105420	475980	8.2	3903036	39.0 28.1
Тираспольскій	51316	141198	9.2	1299021	25.3 37.7
Одесскій	60996	227391	9.0	2046519	33.4 4.1
Херсонскій	117753	492752	9.5	4533318	38.4 20.2
По губерніи	499327	1883579	9.0	16596220	33.2 —
Въ 1899 году	484302	1288891	9.1	11106225	— 22.9

Итакъ, площадь сѣнокосовъ въ отчетномъ году увеличилась на 15.025 десятинъ, сборъ сѣна оказался на 594.688 копенъ больше сбора предшествовавшаго года, при чемъ каждая десятина дала сѣна больше на 10.3 копны.

Вотъ размѣры сбора сѣна за прежніе и отчетный годы:

сравнительныя данныя за прежніе годы

	Копень.		Копень.
1882 г.	939.240	1892 г.	1.037.741
1883 „	6.581.114	1893 „	8.317.098
1884 „	2.353.672	1894 „	5.798.777
1885 „	1.717.022	1895 „	4.316.473
1886 „	2.754.805	1896 „	3.860.768
1887 „	4.396.634	1897 „	6.278.115
1888 „	4.622.360	1898 „	4.842.331
1889 „	2.947.024	1899 „	1.288.891
1890 „	4.576.375	1900 „	1.883.579
1891 „	2.799.332		

Средній выводъ за истекшіе 19 лѣтъ составляетъ 3.753.229 копенъ. и степень урожая отчетнаго года. Слѣдовательно, сборъ сѣна въ отчетномъ году ниже среднихъ размѣровъ этого сбора на 49%.

На ряду съ неурожаемъ хлѣбовъ, оказавшихся почти повсемѣстно низкорослыми, влѣдствие чего соломы было получено лишь незначительное количество, урожай травъ также не можетъ быть признанъ удовлетворительнымъ, а запасовъ сухихъ кормовъ у населенія не было влѣдствие того, что и въ прошломъ году губернію постигъ неурожай хлѣбовъ и травъ. Скоту грозила безкормица, такъ какъ толоки выгорѣли еще весной. Въ виду этого многіе хозяева, чтобы спасти хотя часть своего живого инвентаря, начали постепенно продавать скотъ и на вырученныя деньги покупали кормъ для оставшагося.

Урожай огородныхъ и бахчевыхъ овощей

Низкая температура, державшаяся всю первую половину весны, задержала работы на огородахъ и башганахъ, такъ что посадки начались лишь въ концѣ апрѣля. Благодаря этому, всходы оказались въ самыхъ неблагоприятныхъ условіяхъ: отсутствіе атмосферныхъ осадковъ въ концѣ весны и началъ лѣта не дало имъ развиваться; масса всходовъ совершенно погибла, остальные имѣли самый жалкій видъ и дали ничтожный урожай.

Урожай фруктовъ. Сады и виноградники вышли изъ зимы въ хорошемъ состояніи. Цвѣтеніе нѣсколько запоздало, тѣмъ не менѣе цвѣту было очень много. Въ началѣ весны хозяева возлагали большія надежды на урожай фруктовъ, но весенніе заморозки, постоянный бичъ садовъ губерніи, особенно губительно отразились и въ этомъ году на урожай фруктовъ, а подоспѣвшая къ концу цвѣтенія „оленка“ истребила почти все, что не было побито морозомъ. Въ результатѣ сборъ не окупилъ затратъ и трудовъ, положенныхъ населеніемъ на садовыя культуры.

Съемочныя цѣны на землю. Нижеслѣдующая таблица представляетъ собою сводку данныхъ за предшествовавшей и отчетный годы о съемочныхъ цѣнахъ за десятину земли по каждому изъ уѣздовъ:

Названія уѣздовъ.	ТВЕРДОЕ ПОЛЕ.								МЯГКОЕ ПОЛЕ.							
	У крестьянъ.				У владѣльцевъ.				У крестьянъ.				У владѣльцевъ.			
	1899 г.		1900 г.		1899 г.		1900 г.		1899 г.		1900 г.		1899 г.		1900 г.	
	Озимъ.	Ярь.	Озимъ.	Ярь.	Озимъ.	Ярь.	Озимъ.	Ярь.	Озимъ.	Ярь.	Озимъ.	Ярь.	Озимъ.	Ярь.	Озимъ.	Ярь.
Александрійскій	9.2	8.8	9.2	9.8	14.5	14.4	13.2	14.8	7.9	7.6	7.3	7.3	11.6	10.4	10.6	11.0
Елисаветградскій	9.0	9.6	8.5	8.8	11.6	12.0	11.9	11.6	7.6	8.4	6.3	6.7	10.3	11.0	9.2	9.5
Ананьевскій	7.9	8.0	7.4	7.4	8.5	8.9	10.0	9.7	6.7	7.1	6.1	6.2	7.4	7.4	8.3	8.1
Тираспольскій	6.6	8.6	6.6	6.5	7.4	8.0	8.1	7.8	5.2	6.5	5.3	5.4	6.4	7.0	6.7	7.0
Одесскій	6.8	8.0	7.1	6.7	8.4	8.9	8.7	8.7	5.5	6.6	5.6	5.6	7.6	7.9	7.7	7.7
Херсонскій	5.7	6.9	5.6	5.7	8.5	9.2	9.2	8.2	5.4	6.9	5.6	6.5	8.0	9.0	8.2	8.3

Поденная плата, Средняя поденная плата рабочимъ на хозяйскихъ харчахъ выразилась въ такихъ цифрахъ:

По уѣздамъ.	Во время по- ства.		Во время сѣно- носа.		Во время уборки хлѣба.	
	Плуга- тарю.	Сѣва- чу.	Грома- дильщ. рю.	Коса- рю.	Вязаль- щикоу.	Коса- щикоу.
Александрійскій	27.7	34.8	23.1	33.0	32.9	47.0
Елисаветградскій	25.0	30.2	19.0	28.0	34.0	50.5
Ананьевскій	27.9	34.9	22.7	35.1	40.5	56.3
Тираспольскій	29.8	36.4	27.6	45.3	45.0	68.1
Одесскій	34.4	44.4	29.5	50.0	60.0	77.5
Херсонскій	36.8	42.4	26.7	43.8	42.3	54.4

сроковая Среднія платы рабочимъ на хозяйскихъ харчахъ, при наймѣ на сроки, выразились въ такихъ цифрахъ:

Уѣзды.	При наймѣ:		Помѣсячно во время:											
	На годъ.	На срокъ.	Посѣвобъ.				Сѣнокоса.				Уборки хлѣба.			
			Полурабо- чему.		Полнорабо- чему.		Полурабо- чему.		Полнорабо- чему.		Полурабо- чему.		Полнорабо- чему.	
			Р.	К.	Р.	К.	Р.	К.	Р.	К.	Р.	К.	Р.	К.
Александрійскій	65.45	52.5	3	50	5	96	4	09	7	21	4	27	7	35
Елисаветградскій	60.0	43.0	3	55	5	33	4	—	7	—	4	50	7	17
Ананьевскій	73.62	44.8	3	69	5	69	4	35	7	01	5	28	8	45
Тираспольскій	72.07	55.42	3	83	6	52	5	57	9	14	5	73	9	97
Одесскій	94.0	38.0	4	88	7	75	7	—	12	—	8	—	13	33
Херсонскій	60.02	55.0	3	86	6	81	5	18	8	87	5	93	9	93

Въ издѣльной работѣ на харѣхъ рабочихъ платилось:

и издѣльная.

Уѣзды.	За полную обработку.				За сѣмку 1 дес. сѣнокоша.		За сѣмку 1 дес. хлѣба.	
	Плугомъ.		Буккеромъ.		Ср.	Кол.	Ср.	Кол.
	Ср.	Кол.	Ср.	Кол.				
Александрійскій	3.78	1—7	3.04	1.15—7	1.23	0.50—3	2.26	0.70—3
Елисаветградск.	3.89	2.50—6	2.65	1—4.50	0.87	0.75—1.40	2.05	1—3
Ананьевскій . .	3.61	2—6	2.89	2—5	1.62	0.80—2.50	2.32	1—3
Тираспольскій .	3.09	1—4.75	2.51	1—4	1.61	1—2.50	2.37	1.20—5
Одесскій . . .	3.54	2—5	3.03	1.50—5	1.35	0.80—2	2.26	1—4
Херсонскій . . .	3.93	2.75—4.93	2.67	2.64—4	1.07	0.65—1.55	1.74	1.10—2

б) Скотоводство.

Лошади и волю, т. е. рабочий скотъ, составляющій основу крестьянскаго хозяйства, представлялъ такую численность за послѣднее одиннадцатилѣтїе:

	Лошадей.	Воловъ.	Всего раб. скота.
Весною 1891 г. у крестьянъ было	346.421	196.296	542.717
Осенью " " "	331.612	179.057	510.669
Къ началу 1892 г. " " "	288.372	159.537	447.909
" " 1893 " " "	255.564	133.475	379.036
" " 1894 " " "	282.549	136.297	418.849
" " 1895 " " "	377.121	142.626	519.747
" " 1896 " " "	418.736	138.726	557.462
" " 1897 " " "	439.319	121.953	561.272
" " 1898 " " "	430.154	117.104	547.258
" " 1899 " " "	483.576	117.025	600.601
" " 1900 " " "	456.343	99.666	556.009
" " 1901 " " "	414.665	75.707	490.372

Количество крестьянскаго рабочего скота въ губерніи за послѣдніе одиннадцатъ лѣтъ.

Данныя эти показываютъ, что убыль рабочего скота, вызванная неурожаемъ 1891 и 1892 гг., прекратилась въ 1893 году, а затѣмъ, до 1897 года, крестьяне пополняли свой живой инвентарь; за 1897 годъ выяснилась убыль скота на 14.014 головъ, или на 2.5%; въ 1898 году количество рабочего скота увеличилось на 53.343, что составляетъ 9.2% количества скота предшествовавшаго года; въ 1899 году вновь, вслѣдствіе неурожая, замѣчается убыль рабочего скота на 44.592 головы. Выражая эту потерю въ процентахъ, находимъ, что населеніе лишилось 7.4% того количества скота, которымъ оно располагало къ началу 1899 года, и въ отчетномъ году опять, какъ слѣдствіе неурожая, наблюдается убыль въ 65.637 головъ, что составляетъ 13% прошлогодняго количества. Въ отдѣльности убыль лошадей равна 41.678 головамъ, или 9.1%, а воловъ—23.959, что составляетъ 24.0% прошлогодняго количества. Сравнивая наличность рабочего скота къ началу 1901 года (490.372 головы) съ наличностью къ началу 1899 года (600.601 голова), видимъ, что двухлѣтній неурожай повлекъ за собой сокращеніе на 110.229 головъ, т. е., на 18.4%; изъ общаго числа на долю лошадей приходится 68.911 головъ, или 14.3%, а воловъ—41.318 головъ, т. е. 35.3%.

Измѣненія количества рабочего скота по губерніи

Подробныя данныя объ измѣненіи за отчетный, прошлый годы количество рабочего крестьянскаго скота по уѣздамъ представляетъ слѣдующая таблица:

Уѣзды.	ЛОШАДИ.				ВОЛЫ.				Весь рабочий скотъ			
	Къ 1901 г.	Къ 1900 г.	Убыль.	%	Къ 1901 г.	Къ 1900 г.	Убыль.	%	Къ 1901 г.	Къ 1900 г.	Убыль.	%
Александрійск.	58463	62690	4227	93.2	31022	38734	7712	80.1	89485	101424	11939	88.2
Елисаветград.	94646	109269	14623	86.6	20661	28938	8277	71.4	115307	138207	22900	83.5
Тираспольскій.	44841	45978	1137	97.5	5076	6413	1337	79.1	49917	52391	2474	95.3
Ананьевскій . .	34035	45168	11133	75.4	9132	12644	3512	72.2	43167	57812	14645	87.7
Одесскій . . .	61986	64697	2711	95.8	2932	3218	286	91.1	64918	67915	2997	95.6
Херсонскій . .	120694	128541	7847	93.9	6884	9719	2835	70.8	127578	138260	10682	92.4
Губернія	414665	456343	41678	90.7	75707	99666	23959	85.2	490372	556009	65637	88.2

и по уѣздамъ.

Замѣна воловъ лошадами.

Приведенныя выше данныя о составѣ рабочаго скота даютъ возможность убѣдиться, что въ крестьянскомъ хозяйствѣ сильный волъ постепенно вытѣняется лошадыю, какъ видно изъ слѣдующихъ цифръ:

Въ сотвѣ головъ крестьянскаго рабочаго скота было воловъ:

		Весною 1891 года.	Къ началу 1892 года.	Къ началу 1893 года.	Къ началу 1894 года.	Къ началу 1895 года.	Къ началу 1896 года.	Къ началу 1897 года.	Къ началу 1898 года.	Къ началу 1899 года.	Къ началу 1900 года.	Къ началу 1901 года.
Сѣверные у.	Александрійск.	64	62	60	58	49	48	45	39	39	38	35
	Елисаветград .	43	40	38	38	35	32	28	26	25	21	18
Средніе уѣзды.	Ананьевскій .	31	29	25	23	27	23	22	23	22	22	21
	Тираспольскій.	25	25	23	23	20	19	15	14	14	12	10
Южные уѣзды.	Херсонскій . .	28	21	17	13	18	15	10	14	9	7	5
	Одесскій . . .	15	14	13	14	11	11	6	6	6	5	5
Губернія . . .		36	36	34	33	27	25	22	22	19	18	15

Прогрессирующая замѣна воловъ лошадами является неизбежнымъ послѣдствіемъ безостановочнаго въ губерніи расширенія площади запашекъ насчетъ кормовой площади для скота, что показано въ „Обзорѣ Херсонской губерніи за 1895 годъ“.

в) Обезпеченіе народнаго продовольствія.

Общій характеръ продовольственной кампаніи отчетнаго года.

Продовольственныя операціи отчетнаго года по оказанію помощи населенію, пострадавшему отъ неурожая, находятся въ тѣсной преемственной связи съ такой же дѣятельностью мѣстныхъ правительственныхъ и земскихъ органовъ по неурожаю прошлаго 1899 года; кампанія отчетнаго года сливается съ предыдущей, какъ бы принимая отъ нея уже до нѣкоторой степени организованное дѣло. Отсюда вытекаетъ, само собой, сходство въ организаціи борьбы съ народнымъ бѣдствіемъ; но, на ряду со сходствомъ въ общихъ чертахъ, продовольственная кампанія 1900 неизбежно рознится съ предыдущей въ деталяхъ выполненія. Опытъ 1899 года выяснилъ нѣкоторые неизбежные въ такомъ сложномъ дѣлѣ недочеты, благодаря чему явилась возможность устраненія ихъ въ отчетномъ году. Съ другой стороны, полное почти истощеніе, кромѣ Херсонскаго уѣзда, мѣстныхъ продовольственныхъ средствъ въ минувшую кампанію вызвало необходимость сдѣлать заемъ изъ общаго по Имперіи продовольственнаго капитала. Это позаймствованіе, ставя во главѣ продовольственнаго дѣла херс. губернское земство, въ отношеніи котораго уѣздныя являлись теперь лишь агентами, придавало всей операціи больше единства, вслѣдствіе чего кампанія отчетнаго года носить болѣе спокойный характеръ. Кромѣ того, эта же ссуда давала земству возможность гораздо шире организовать выдачу ссудъ десятищикамъ, разночинцамъ, вообще тому именно элементу населенія, который, не имѣя собственныхъ продовольственныхъ капиталовъ и хлѣбныхъ запасовъ, не могъ рассчитывать на ссуду изъ находившагося въ распоряженіи земства обезличеннаго капитала.

Обслѣдованіе губерніи въ экономическомъ отношеніи

Возникшее весной 1900 года предположеніе о возможности вторичнаго недорода хлѣбныхъ въ губерніи въ серединѣ лѣта приобрѣло значеніе совершившагося факта. Въ виду этого лѣтомъ же было предпринято всестороннее обслѣдованіе губерніи въ экономическомъ отношеніи, съ цѣлью возможно точнаго установленія степени и раіоновъ недорода, а также имѣющихся продовольственныхъ средствъ. Это обслѣдованіе, произведенное какъ правительственными органами, въ лицѣ податныхъ инспекторовъ и чиновъ полиціи, такъ и земствами, при посредствѣ земскихъ начальниковъ и специально командированныхъ земствами агентовъ, установило, что урожай 1900 г., при крайней пестротѣ, вообще по губерніи далеко ниже средняго; вмѣстѣ съ тѣмъ выяснилось, что недородъ постигъ, главнымъ образомъ, мѣстности, сравнительно благополучныя въ 1899 году; но, наряду съ этимъ общимъ явленіемъ, встрѣчались раіоны, вторично постигнутые бѣдствіемъ; такъ, населенію всего почти Елисаветградскаго уѣзда пред-

стояло еще разъ выдержать экономическій кризисъ послѣ двухлѣтняго неурожая. Другой характерной чертой, дополняющей картину экономического положенія губерніи въ 1900 году, является полное почти отсутствіе у населенія кормовъ для скота—обстоятельство, не имѣвши мѣста въ минувшую кампанію и значительно усложнявшее и безъ того нелегкую задачу продовольственной операціи.

Въ отдѣльности по каждому уѣзду произведенное обследованіе и результаты его по уѣздамъ:

Въ Александрійскомъ уѣздѣ урожай хлѣбовъ крайне неудовлетворительный; травы частью погибли совсѣмъ, частью дали самый незначительный сборъ сѣна; наличность хлѣба въ хлѣбозапасныхъ магазинахъ равнялась всего лишь 29.787 четвертямъ, а продовольственные капиталы сократились до 35 т. рублей. Сдѣланный предварительный подсчетъ показалъ, что, помимо имѣющихся денежныхъ и натуральныхъ запасовъ, на удовлетвореніе продовольственныхъ нуждъ населенія потребуется до 250 т. рублей.

Александрійскому,

Въ Ананьевскомъ уѣздѣ урожай хлѣбовъ плохой; кормовъ для скота нѣтъ; мѣстные продовольственные запасы истощились въ минувшую кампанію; помощь населенію потребуется въ размѣрѣ 230.927 рублей.

Ананьевскому,

Въ Елисаветградскомъ уѣздѣ сборъ хлѣбовъ почти въ 2½ раза оказался ниже средняго. За вычетомъ незначительныхъ мѣстныхъ продовольственныхъ запасовъ, помощь со стороны могла, по предварительному исчисленію, потребоваться въ размѣрѣ 745.650 рублей, не считая ссудъ на прокормленіе скота, которыя были опредѣлены въ суммѣ 435.600 рублей.

Елисаветградскому,

По Одесскому уѣзду въ 27 волостяхъ, изъ 34, урожай хлѣбовъ получился неудовлетворительный: въ остальныхъ 7 удовлетворительный и близкій къ среднему; главнымъ образомъ, ссуды были необходимы населенію на прокормъ скота; проверка мѣстныхъ продовольственныхъ запасовъ показала, что они почти совершенно истощены кампаніей 1899 года; общая продовольственная потребность по уѣзду была исчислена, приблизительно, въ 65 т. рублей.

Одесскому,

Въ Тираспольскомъ уѣздѣ въ 7 волостяхъ урожай былъ средній, въ остальныхъ же не вездѣ возвратили сѣмена; общественныхъ и сословныхъ капиталовъ имѣлось на сумму 26.848 руб.; за вычетомъ этой суммы, размѣръ потребной населенію помощи опредѣлился въ 265 т. рублей.

Тираспольскому

Изъ обследованія Херсонскаго уѣзда выяснилось, что на продовольственные нужды населенія 20-ти наиболѣе пострадавшихъ волостей придется израсходовать около 600 т. рублей; сопоставленіе этой цифры съ цифрой мѣстныхъ продовольственныхъ средствъ, нѣсколько превышающей 600 т. р., приводитъ къ заключенію, что въ предстоящей кампаніи Херсонскій уѣздъ съ избыткомъ могъ обойтись собственными средствами.

и Херсонскому,

Такимъ образомъ, изъ шести уѣздовъ губерніи больше всего въ посторонней помощи нуждался обширный и самый населенный Елисаветградскій уѣздъ, за нимъ слѣдовали: Тираспольскій, Александрійскій, Ананьевскій и Одесскій, и лишь одинъ Херсонскій совершенно не нуждался въ помощи со стороны.

Суммируя данныя, выражающія по-уѣздно размѣры продовольственной помощи населенію, получимъ для всей губерніи 1.922.215 рублей. Въ виду истощенія мѣстныхъ продовольственныхъ средствъ въ минувшую кампанію, цифра эта, за вычетомъ изъ нея небольшихъ суммъ, оставшихся въ рукахъ губернскаго земства отъ операціи прошлаго года, послужила основаніемъ къ возбужденію передъ правительствомъ ходатайства со стороны губернскаго земства объ отпускѣ изъ Имперскаго капитала 1.751.817 руб. 9 коп.; но такъ какъ, для своевременнаго начала продовольственной операціи и въ цѣляхъ обезпеченія возможно спокойнаго и успѣшнаго ея выполненія, необходимо было произвести немедленныя затраты, то въ засѣданіи губернскаго земскаго собранія по продовольственному вопросу 13 октября 1900 г. было постановлено: „Впредь до окончательнаго разсмотрѣнія прави-

Ссуда изъ Имперскаго продовольственного капитала.

тельствомъ ходатайства херсонскаго земства объ отпускѣ изъ Имперскаго продовольственнаго капитала 1.751.817 руб. 9 коп. на продовольственныя нужды населенія, просить о немедленной выдачѣ, въ счетъ этой суммы, 500.000 руб.“ Ходатайство это, поддержанное херсонскимъ губернаторомъ, было удовлетворено правительствомъ и испрашиваемая сумма авансомъ поступила въ распоряженіе земства.

Съ приходомъ правительства на помощь земству, вопросъ объ оказаніи продовольственной помощи населенію можно было считать окончательно рѣшеннымъ, тѣмъ болѣе, что въ кампанію отчетнаго года, какъ и въ минувшую, Красный Крестъ и частная мѣстная благотворительность путемъ открытія бесплатныхъ столовыхъ въ значительной мѣрѣ содѣйствовали успѣшному выполненію продовольственной операціи, и, такимъ образомъ, всякая возможность голода въ губерніи была совершенно устранена, что и оправдалось всѣмъ послѣдующемъ ходомъ кампаніи.

Ходъ продовольственной операціи

Благодаря заблаговременному исподволь въ теченіе лѣта произведенному всестороннему обследованію экономического состоянія губерніи, удалось избѣгнуть возникновенія въ населеніи всякихъ превратныхъ толковъ о помощи со стороны правительства и сопряженныхъ съ ними повышенныхъ требованій на ссуды, а установленный порядокъ выдачи ихъ обезпечивалъ спокойное и правильное теченіе продовольственной операціи, съ одной стороны, а съ другой гарантировалъ своевременное оказаніе помощи въ томъ именно пунктѣ, гдѣ она являлась настоятельно необходимой. Непремѣннымъ условіемъ полученія ссуды было представленіе со стороны просителей земскому начальнику, для провѣрки, списка нуждающихся. Управы получали эти списки отъ земскихъ начальниковъ, вмѣстѣ съ заключеніемъ ихъ по существу ходатайства, уже провѣренными, и на основаніи ихъ производили выдачи ссудъ. Значительную помощь населенію оказали бесплатныя столовыя, открытыя на средства Краснаго Креста и частныя мѣстныя пожертвованія, а также практиковавшаяся въ нѣкоторыхъ мѣстностяхъ трудовая помощь. Для болѣе успѣшнаго выполненія продовольственной операціи, въ раіоны, отдаленныя отъ губернскаго центра, были командированы спеціальныя чиновники и особые уполномоченные отъ земства. Эта же мѣра примѣнялась и въ случаяхъ возникновенія въ обществѣ или періодической печати слуховъ объ особенно остромъ характерѣ нужды въ какой-либо мѣстности; при чемъ, командированнымъ въ этихъ случаяхъ лицамъ вмѣнялось въ обязанность самымъ тщательнымъ разслѣдованіемъ на мѣстѣ провѣрять справедливость возникшаго слуха, равно какъ и принимать, въ случаѣ констатированія дѣйствительной нужды, мѣрѣ къ немедленному оказанію населенію помощи.

и ея результаты.

Результаты продовольственной операціи на 1 января 1901 года по четыремъ уѣздамъ, гдѣ производились выдачи ссудъ, представляются въ такомъ видѣ:

Уѣзды.	РАСХОДЪ.	
	Хлѣбомъ—пуды.	Деньгами—рубли.
Александрійскій	148.314	—
Анапьевскій	25.370	17.298
Елисаветградскій	149.567	—
Херсонскій	—	4.724
Всего	323.251	22.022

Что же касается двухъ остальныхъ уѣздовъ, то въ нихъ къ этому времени еще не было надобности въ выдачѣ ссудъ.

Выражая стоимость 323.251 пуда зерна въ рубляхъ, при цѣнѣ 70 коп. за пудъ, получимъ 226.275 руб. 70 коп. Всего, такимъ образомъ, населенію было выдано въ ссуду 248.297 руб. 70 коп. Изъ этого подсчета становится очевиднымъ, что главная масса выдачъ должна была произойти весной, когда потребуются ссуды какъ на обсеменение полей, такъ и на продовольствіе; съ осени же населеніе еще могло, обойтись, для цѣлей продовольствія, при незначительной поддержкѣ сборомъ отчетнаго года.

Въ заключеніе, отмѣчая общій спокойный характеръ продовольственной кампаніи отчетнаго года, необходимо прибавить, что обезпеченіе населенія продовольствіемъ и сѣменами до новаго урожая, какъ показали результаты, было вполне достигнуто; что касается отчетнаго періода, въ частности, то ни одинъ случай дѣйствительной нужды не остался неудовлетвореннымъ; по всѣмъ ходатайствамъ и заявленіямъ были произведены надлежащія разслѣдованія и, въ случаѣ необходимости, удовлетвореніе просителей, такъ что голоданіе безусловно не могло имѣть мѣста, и нигдѣ въ губерніи, даже въ Елисаветградскомъ уѣздѣ, гдѣ недородъ выразился въ особенно острой формѣ, не было обнаружено не только эпидемическаго развитія тифа, этого обычнаго спутника голода, но даже повышенія заболѣваемости тифомъ среди населенія, несмотря на то, что все время велась самая тщательная регистрація заболѣваній, а всякіе слухи о возникновеніи эпидеміи, кромѣ того, тщательно провѣрялись на мѣстахъ спеціально командированными для этой цѣли лицами.

Народное продовольствіе обезпечивается въ губерніи продовольственными капиталами: общимъ по Имперіи, губернскимъ, общественнымъ и сословными, а также натуральными продовольственными запасами хлѣбозапасныхъ магазиновъ.

Движеніе въ отчетномъ году обезпечивающихъ народное продовольствіе капиталовъ:

Состояніе капиталовъ, обезпечивающихъ народное продовольствіе въ губерніи, по свѣдѣніямъ губернской земской управы, въ отчетномъ году было таково:

1) На 1 января отчетнаго года въ общей суммѣ капитала состояло: въ наличности 33.531 руб. 39 коп., въ ссудахъ и недоимкахъ 92.929 р. 60 к. Въ теченіе 1900 г. поступило въ возвратъ ссудъ 211 р. 54 к., отъ казны 1.042.574 р., выдано въ ссуду 72.967 р. 65 к. На 1 января 1901 года осталось въ наличности 1.003.349 р. 28 к. и въ ссудахъ и недоимкахъ 165.685 р. 71 к.

общаго по Имперіи,

2) Всего губернскаго продовольственнаго капитала на 1 января отчетнаго года состояло въ наличности 28.784 р. 96 к., въ ссудахъ и недоимкахъ за населеніемъ губерніи 436.166 р. 66 к. Въ теченіе отчетнаго года поступило: а) въ возвратъ ссудъ 41.052 р. 26 коп., б) на образованіе и усиленіе капитала 146.236 р. 42 к.; израсходовано въ ссуду 215.028 руб. 38 к. Такимъ образомъ, губернскій продовольственный капиталъ на 1 января 1901 г. опредѣляется суммой въ 611.188 р. 4 к.; изъ нихъ: въ недоимкахъ за населеніемъ 610.142 р. 78 к. и въ наличности 1045 р. 26 к.

губернскаго,

3) Общественныхъ продовольственныхъ капиталовъ на 1 января отчетнаго года состояло 3.355.352 р. 77 к., изъ нихъ въ наличности—1.809.101 р. 76 к. и въ ссудахъ и недоимкахъ 1.546.251 р. 1 к. Въ теченіе 1900 г. поступило: а) въ возвратъ ссудъ 75.307 р. 11 к., б) процентовъ на капиталы 58.533 р. 8 к., в) на образованіе капитала 825 р. 12 к., отъ замѣны хлѣба деньгами 3.004 р. 86 к., изъ обезличенныхъ капиталовъ 135.235 р. 32.; израсходовано: а) на выдачу ссудъ 933.530 р. 52 к., б) исключено изъ ссудъ и недоимокъ 101.889 р. 84 к. Къ 1 января 1901 года общественныхъ капиталовъ было 3.441.061 р. 31 к.; изъ нихъ: въ наличности—1.148.486 р. 73 к. и въ ссудахъ и недоимкахъ 2.302.574 р. 58 к.

общественныхъ

4) Сословныхъ капиталовъ на 1 января отчетнаго года состояло 141.274 р. 84 к., въ томъ числѣ 93.090 р. 47 к. въ наличности, а 48.184 р. 37 к. въ ссудахъ и недоимкахъ. Въ теченіе 1900 года поступило: а) въ возвратъ ссудъ 7.027 р. 68 к., б) процентовъ на капиталы—2.499 р. 67 к.; израсходовано на выдачу въ ссуду—55.331 р. 42 к., перечислено въ другія общества 10.897 р. 91 к. Къ 1 января 1901 года сословныхъ капиталовъ состояло 132.876 р. 56 к., изъ коихъ въ наличности—36.388 р. 49 к. и въ ссудахъ и недоимкахъ—96.488 р. 7 к.

и сословныхъ.

Сверхъ капиталовъ народное продовольствіе обезпечивается въ губерніи натуральными продовольственными запасами, которыхъ на 1 января 1900 года числилось 236.370 четвертей и 1 мѣра, въ томъ числѣ на лицо въ хлѣбозапасныхъ магазинахъ 83.808 ч. 1 м. 4 г. (озимаго

Движеніе въ отчетномъ году натуральныхъ продовольственныхъ запасовъ.

42.301 ч. 6 м. 4 г. и ярового 41.506 ч. 3 м.) и въ ссудахъ и недоимкахъ—152.561 ч. 7 м. 4 г. (озимаго 112.219 ч. 3 м. и 4 г. и ярового 40. 342 ч. 4 м.).

Въ теченіе отчетнаго года поступило: въ возвратъ ссудъ—3560 ч. 3 м. 4 г. (озимаго 1.046 ч. 4 м. и ярового 2.513 ч. 7 м. 4 г.), причислено къ недоимкамъ отъ привлеченія новыхъ обществъ къ образованію запасовъ 240 четв. (озимаго 160 и ярового 80 ч.), отъ замѣны денегъ хлѣбомъ 384 ч. (озимаго 331 ч. 3 м. и ярового 52 ч. 5 м.). За годъ выдано въ ссуду—46.991 ч. 1 м. (озимаго 22.365 ч. 1 м. 4 г. и ярового 24.625 ч. 7 м. 4 г.).

Такимъ образомъ, на 1 января 1901 года всѣхъ продовольственныхъ запасовъ состояло 246.980 ч. 3 м., въ томъ числѣ на лицо въ хлѣбозапасныхъ магазинахъ 40.374 ч. 4 м. (озимаго 20.980 ч. 1 м. и ярового 19.394 ч. 3 м.) и въ ссудахъ и недоимкахъ 206.605 ч. 7 м. (озимаго 134.029 ч. 4 м. и ярового 72.576 ч. 3 м.).

г) Промышленность заводская и фабричная.

Общее число фабрикъ, заводовъ и другихъ обрабатывающихъ сырые продукты заведеній.

По свѣдѣніямъ, собраннымъ за отчетный годъ, всѣхъ дѣйствовавшихъ въ губерніи (безъ гг. Одессы и Николаева) фабрикъ, заводовъ и другихъ обрабатывающихъ сырые продукты заведеній оказалось 14.047, сумма производства которыхъ простирается до 23.708.772 руб., при 26.888 рабочихъ, какъ это видно изъ слѣдующихъ данныхъ.

Распределеніе ихъ по производствамъ.

Названія фабрикъ, заводовъ и др. обрабатывающихъ сырые продукты заведеній.	Число ихъ.	Сумма произ-водства (въ рубл.)	Число рабочихъ.
1. Мукомольныя мельницы	8.790	12.746.882	11.749
2. Чугунно-литейные заводы, мастерскія механическія и земледѣльческія машинъ и орудій	24	2.921.436	1.643
3. Паровыя лѣсопильни	13	2.143.835	731
4. Свекло-сахарные заводы	2	1.141.721	840
5. Кузницы	2.515	758.553	3.935
6. Винокуренные заводы	20	702.935	301
7. Кирпичные и черепичные заводы	115	459.005	1.414
8. Кожевенные заводы	32	377.150	167
9. Цивоваренные заводы	14	310.190	130
10. Мебельныя, столярныя и плотничныя мастерскія	614	254.475	985
11. Табачныя фабрики	5	235.542	226
12. Маслобойни	410	229.730	851
13. Бондарныя мастерскія	354	217.484	533
14. Типографіи	22	176.000	208
15. Мастерскія возовъ и колесъ	480	169.440	721
16. Слесарныя и мѣдно-жестяныя мастерскія	134	95.419	279
17. Прянично-конфетныя фабрики	37	82.740	107
18. Заведенія фруктовыхъ и шипучихъ водъ	64	81.675	128
19. Спирто-очистительные заводы	2	74.500	14
20. Экипажныя мастерскія	29	63.900	103
21. Рыбные заводы	53	61.670	859
22. Мыловаренные заводы	13	55.260	31
23. Гончарные заводы	189	50.113	286
24. Строительныя верфи	2	45.000	30
25. Салотопенные заводы	15	42.060	46
26. Известковыя печи	69	38.009	403
27. Воскостѣчные заводы	8	15.650	9
28. Кишечныя и струнныя мастерскія	7	15.420	28
29. Ватныя заведенія	8	8.150	14
30. Костеобжигательные заводы	3	8.040	9
31. Уксусные	1	1.938	3
32. Шерстомойки	2	1.750	102
33. Клееваренные	1	500	3
Всего	14.047	23.708.772	26.888

Для сравненія общихъ размѣровъ промышленной дѣятельности губерніи за послѣднія десять лѣтъ могутъ служить слѣдующія данныя. **Сравнительныя данныя.**

	Число заведеній (въ тысячахъ)	Сумма производства (въ милліонахъ руб.).	Число рабочихъ (въ тысячахъ).
1891 г.	13.2	15.8	20.9
1892 „	13.6	14.4	21.6
1893 „	13.7	18.7	21.3
1894 „	13.8	21.2	23.5
1895 „	14.8	23.4	26.7
1896 „	14.8	17.9	26.9
1897 „	15.2	20.2	27.8
1898 „	15.0	25.8	28.0
1899 „	14.5	20.6	27.9
1900 „	14.0	23.7	26.9

Цифры эти показываютъ, что прогрессивный ростъ промышленной дѣятельности губерніи за два послѣдніе года замедлился: уменьшилось количество дѣйствовавшихъ промышленныхъ заведеній и сократилась сравнительно съ урожайнымъ 1898 г. сумма производства. Явленіе это объясняется сельско-хозяйственнымъ характеромъ главныхъ отраслей промышленной дѣятельности населенія, между которыми первое мѣсто занимаетъ мукомольное производство. Мельницы разныхъ типовъ составляютъ свыше 62 % всѣхъ промышленныхъ заведеній губерніи; сумма производства ихъ—болѣе 12 милл. рублей,—даетъ слишкомъ половину стоимости всѣхъ обработанныхъ въ предѣлахъ губерніи сырыхъ продуктовъ. Но размѣры мукомолья колеблются по годамъ, въ явной зависимости отъ степени урожая въ губерніи; отъ той-же причины зависитъ увеличеніе или сокращеніе размѣровъ другихъ видовъ обрабатывающей промышленности.

Преобладающій въ губерніи типъ мельницъ составляетъ вѣтряки—патріархальнаго устройства, коихъ во отчетномъ году насчитывалось 7.490. съ производствомъ въ 1.9 милл. руб. Паровыхъ мельницъ числится 608, изъ нихъ 45 постоянныхъ, выработавшихъ муки на сумму свыше 3.4 милл. рублей и 563 временныхъ, приводимыхъ въ движеніе локомотивами въ свободное отъ другихъ работъ время, съ производствомъ до 5.3 милл. рублей. Водяныхъ мельницъ имѣется 253; производство ихъ превышало 1.8 милл. рублей. Самый мелкій типъ представляютъ конныя мельницы, „шеретовки“, „круподерки“ и „драчи“; число ихъ въ отчетномъ году—439, а производство—0.8 милл. рублей. Обращаетъ на себя вниманіе тотъ фактъ, что наряду съ увеличеніемъ числа паровыхъ мельницъ все больше и больше сокращается число мельницъ мелкаго типа. Изъ мукомольныхъ центровъ слѣдуетъ отмѣтить г. Елисаветградъ, гдѣ въ отчетномъ году существовало 12 паровыхъ мельницъ съ производствомъ въ 1.3 милл. рублей, Херсонъ съ производствомъ въ 0.5 милл. руб. при 7 мельницахъ и Александрію съ производствомъ 0.8 милл. руб. при 2 мельницахъ. Кромѣ потребленія на мѣстѣ, мука изъ Херсонской губерніи имѣетъ сбытъ въ Кіевъ, Варшаву и вообще Привислинскій край, въ Вильну, Ковно, Харьковъ, Кременчугъ, на Кавказъ и въ другія мѣста Имперіи, а также въ порты: Одессу, Николаевъ и Ригу—для заграничнаго вывоза.

Въ отчетномъ году дѣйствовало два свекло-сахарныхъ завода: въ с. Саблинѣ, Александрійскаго уѣзда и с. Малой-Выськѣ Елисаветградскаго уѣзда. Общая стоимость обработанныхъ на обоихъ заводахъ продуктовъ простирается до 1.1 мил. рублей. Сахаръ, какъ и въ прежніе годы, сбывался во всѣ порты Чернаго и Азовскаго морей, на Кавказъ, въ Закаспійскую область и въ Персію.

Въ отчетномъ году въ Херсонской губерніи было открыто 2 новыхъ винокуренныхъ завода, всего же, съ 18 заводами работавшими въ прошломъ году, въ періодъ 1899—1900 г.г. въ предѣлахъ губерніи дѣйствовало 20 винокуренныхъ заводовъ. Винокуреніе сосредоточивалось, главнымъ образомъ, въ двухъ сѣверныхъ уѣздахъ: Елисаветградскомъ и Александрійскомъ, какъ мѣстностяхъ съ плодородной почвой и менѣе подвергающихся неурожаю. Изъ всѣхъ винокуренныхъ заводовъ два относятся къ числу коммерческихъ,

Типы мельницъ;

центры мукомолья;

сбытъ муки.

Свекло-сахарное производство и размѣры производства сахара.

Винокуренное производство:
число заводовъ;
центры винокуренія;

а остальные 18—къ типу сельско-хозяйственныхъ заводовъ. Первые, расположенные въ городахъ и посадахъ, имѣеть чисто коммерческой характеръ, преслѣдуя одну лишь цѣль—возможное удешевленіе получаемого продукта путемъ улучшенія техники производства; бардою на означенныхъ заводахъ пользовались скотопромышленники. Вторые, находящіяся въ имѣніяхъ и составляющіе съ ними одно цѣлое, даютъ заводчикамъ возможность содержать большее число головъ скота и получать возможно большее количество навоза, увеличивая этимъ производительность земли и доходность имѣній.

количество переработанныхъ продуктовъ

На всѣхъ означенныхъ заводахъ съ добавленіемъ одного, дѣйствовавшего въ городѣ Одессѣ, въ періодъ 1899—1900 г.г. перекурено было: кукурузной муки 703.219 пудовъ, свекло-сахарныхъ остатковъ 25.146 пудовъ, зеленого солода 214.435 пудовъ, картофеля 170.714 пудовъ, ржаной муки и ржи въ зернѣ 72.255 пудовъ, просяной муки 56.398 пудовъ, сухого солода 10.113 пудовъ, пшеничной муки 2.146 пудовъ и ячменной муки 1.258 пудовъ. Такимъ образомъ больше всего перекурено кукурузной муки, что объясняется съ одной стороны поднятіемъ цѣны на рожь, а съ другой лучшими выходами спирта изъ кукурузы. Значительно увеличилось также въ отчетномъ году употребленіе зеленого солода, 214.435 пудовъ противъ 152.939 пудовъ прошлаго года. Это увеличеніе объясняется тѣмъ, что зеленый солодъ постепенно вытѣсняетъ въ производствѣ,

и добытаго изъ нихъ спирта;

благодаря своей дешевизнѣ, сухой солодъ. Изъ перечисленныхъ припасовъ въ отчетномъ періодѣ получено было 52.186.988⁹ безводнаго спирта, или 1.304.674,7 ведеръ крѣпости въ 40°. По количеству выкуренаго спирта дѣйствовавшіе заводы распредѣлялись слѣдующимъ образомъ: заводовъ съ выкуркой до 25 т. ведеръ было 3, съ выкуркой 25—50 т. ведеръ—4, отъ 50 до 100 т. ведеръ—9 и выкурившихъ больше

очистка спирта;

100 т. ведеръ—4. Въ отчетномъ году въ губерніи дѣйствовали одинъ спиртоочистительный заводъ въ г. Елисаветградѣ и восемь отдѣленій при винокуренныхъ заводахъ. Ими очищено 2.081.319,3 ведра казеннаго

цѣны на вино и спиртъ;

и частнаго вина въ 40°. Цѣны на спиртъ въ отчетномъ году были слѣдующія: на хлѣбный спиртъ (сырой), поставленный въ казну мѣстными заводами, 78,4 коп. за ведро въ 40°, ректификованный—84,4 к. Продажная цѣны на казенное вино и спиртъ были установлены слѣдующія: обыкновенное вино—7 р. 60 к. за ведро, столовое—10 р. ректификованный спиртъ высшей крѣпости 19 коп. за градусъ. Привозное вино продовалось отъ 12 до 20 руб. за ведро. Такъ какъ производство всѣхъ винокуренныхъ заводовъ губерніи не удовлетворяетъ мѣстному потребленію, то въ Херсонскую губернію привозилось вино изъ другихъ губерній: всего привезено въ отчетномъ году 1.170.734 ведра.

в в о з ъ

и вывозъ спирта.

Съ введеніемъ питетной реформы въ смежныхъ съ Херсонской и центральныхъ губерніяхъ Имперіи, экспортъ мѣстнаго спирта постепенно сокращается и въ настоящемъ году онъ выразился цифрой 290.367 ведеръ; въ томъ числѣ за границу вывезено 51.276 ведеръ.

Пивоваренное производство;

Пивоваренное производство въ Херсонской губерніи весьма незначительно. Большая часть заводовъ въ плохомъ состояніи; простаго устройства—огневые, безъ всякихъ механическихъ приборовъ. Заводы не совершенствуются, за исключеніемъ голтыанскаго и одного херсонскаго, на которыхъ имѣются усовершенствованные аппараты. Несмотря на сильную конкуренцію со стороны заводовъ Петербургскихъ, Рязскихъ и Царства Польскаго съ болѣе дешевымъ производствомъ, мѣстное производство постепенно развивается. Кромѣ значительнаго сбыта на мѣстѣ, пиво вывозилось и за предѣлы губерніи. Въ отчетномъ году на дѣйствовавшихъ въ губерніи пивоваренныхъ заводахъ, при общей емкости заторныхъ чановъ въ 2616 ведеръ, было сдѣлано 887 заторовъ, давшихъ 394.916 ведеръ готоваго пива. Сокращеніе производства пива въ губерніи объясняется не только общими затрудненіями, созданными двухлѣтнимъ неурожаемъ для всей промышленности, но также и закономъ 12 іюня 1900 года, которымъ сокращено время торговли крѣпкими напитками въ частныхъ питетныхъ заведеніяхъ.

устройство заводовъ;

развитіе пивоваренія;

солодъ.

Приготовленіе солода для пивоваренія производилось заводами на собственныхъ солодовняхъ, для чего пріобрѣтался заводчиками ячмень какъ на мѣстѣ, такъ и въ сосѣднихъ губерніяхъ.

Разведеніе виноградниковъ и выдѣлка вина производится въ незначительныхъ размѣрахъ. Замѣтно двинулось виноградарство и винодѣліе въ одномъ лишь Херсонскомъ уѣздѣ, гдѣ подъ виноградниками было болѣе 300 десятинъ. Самое большое и благоустроенное виноградное хозяйство, выдѣлывающее доброкачественное вино, принадлежащее князю П. Н. Трубецкому, находится въ с. Казацкомъ. Вино остальныхъ виноградниковъ губерніи пока невысокаго качества, вследствие плохой выдержки, и находятъ себѣ сбытъ въ окрестныхъ селеніяхъ, гдѣ продается съ возовъ во время ярмарокъ и базаровъ.

Виноградарство и винодѣліе.

Культура табаку въ отчетномъ году, какъ и въ предыдущемъ, сосредоточивалась главнымъ образомъ въ Тираспольскомъ уѣздѣ, гдѣ 389 плантаціями было занято 73 десятины. Въ значительно меньшихъ размѣрахъ занималось табаководствомъ населеніе Ананьевскаго, Александрійскаго и Херсонскаго уѣздовъ. Въ общей сложности въ этихъ трехъ уѣздахъ было 286 плантацій, занимавшихъ площадь въ 20 десятинъ. Среди культивируемыхъ сортовъ табаку первое мѣсто принадлежитъ бессарабскимъ сѣменамъ, распространеннымъ у табаководовъ Тираспольскаго уѣзда: въ уѣздахъ же Александрійскомъ и Херсонскомъ разводятся низшіе сорта, махорка, для цѣлей сельско-хозяйственныхъ. Всего собрано въ отчетномъ году табаку разныхъ сортовъ 3.350 пудовъ 28 фунтовъ: турецкаго 28 фунтовъ; бессарабскаго 2.868 пудовъ и махорки 482 пуда. Дѣйствовавшими въ отчетномъ году въ губерніи табачными фабриками переработано табаку разныхъ сортовъ 6.432 пуда и папирсъ 100.226.800 штукъ вѣсомъ 933 пуда.

Табачное производство.

д) Минеральныя богатства.

Всего въ Херсонской губерніи добыто въ отчетномъ году 58.196.032 пудовъ желѣзныхъ рудъ, на 6.257.784 пуда менѣе противъ 1899 года. Для сравненія приводимъ данныя о результатахъ добычи желѣзныхъ рудъ въ херсонскомъ криворогскомъ районѣ съ 1881 года, когда начата была разработка Саксаганскаго рудника французской анонимной компаніей.

Общее количество добытыхъ въ губерніи желѣзныхъ рудъ.

1881—1883 добыто	1.550.000 п. руды.
1884	1.220.000 " "
1885	2.577.653 " "
1886	4.023.135 " "
1887	8.448.334 " "
1888	5.086.225 " "
1889	7.063.891 " "
1890	6.604.142 " "
1891	7.682.141 " "
1892	12.032.675 " "
1893	12.585.415 " "
1894	13.573.801 " "
1895	11.481.202 " "
1896	14.804.830 " "
1897	22.253.234 " "
1898	36.365.424 " "
1899	64.453.816 " "
1900	58.196.032 " "

Сравнительныя данныя за 20 лѣтъ.

Добываніе желѣзныхъ рудъ въ отчетномъ году производилось 21 предпринимателемъ—обществами и отдѣльными частными лицами. Работы производились на 50 рудникахъ, на которыхъ руда добывалась въ видѣ краснаго желѣзняка и желѣзнаго блеска.

Добываніе желѣзныхъ рудъ въ отчетномъ году.

Добываніе руды каждымъ предпринимателемъ показывается слѣдующая таблица.

Владѣльцы рудниковъ.	Число рудниковъ.	Двигатели.			Число рабочихъ.	Добыто рудъ.	
		Паровые.		Конные		Пудовъ.	На сумму рублей.
		Число.	Силь.				
Акціонерное о-во криворогскихъ желѣзн. рудъ	8	4	180	6	905	20844784	441044
Брянское о-во	3	—	—	11	329	7070883	296541
Таганрогское металлургическое о-во	2	4	73	—	212	1812522	Нѣтъ свѣдѣній.
Южное горнопромышленное о-во	4	4	60	2	653	6006580	Нѣтъ свѣдѣній.
Акціонерное о-во Рахманово-криворогскихъ желѣзныхъ рудниковъ	2	1	10	4	300	1760744	100306
О-во Константиновскихъ заводовъ	2	—	—	1	30	79427	5560
О-во Русскій Провидансъ	1	—	—	2	55	939457	46973
Донецкое металлургическое о-во	2	—	—	2	188	1040276	52014
Островецкое о-во чугуно-плавильныхъ и желѣзодѣлательныхъ заводовъ	1	1	25	—	108	1860917	102350
О-во крестьянъ сел. Дубовой Балки	1	2	20	4	185	1857797	151364
Купецъ М. С. Копыловъ	5	3	72	6	457	9864937	551895
Любаровскій	4	—	—	2	104	573411	Нѣтъ свѣдѣній.
Каменьковичъ, Манзонъ и Голодецъ	1	—	—	1	40	60471	3024
Ковалевскій и Карнасъ	1	1	40	2	60	2365214	136437
Д. Синайскій и М. А. Ильевъ	1	—	—	1	15	311355	18000
Е. Айзенштейнъ и М. Стронгинъ	1	—	—	1	50	508916	36896
Д. Г. Перри и П. Д. Браиловскій	5	1	3	—	76	1350000	74250
Д. Л. Когонъ-Бернштейнъ и А. М. Бродскій	1	1	4	—	20	300000	15000
Мариупольское о-во	2	—	—	5	137	1500000	102500
А. М. Диканскій и Л. Б. Минухинъ	1	—	—	1	50	514476	16013
Новороссійское о-во	1	3	40	—	150	584065	Нѣтъ свѣдѣній.
	50					58196032	

Рынки сбыта и Гданцевскій доменный заводъ.

Главными рынками сбыта желѣзныхъ рудъ являются металлургическіе заводы Южной Россіи и отчасти Привислинскихъ губерній; для выплавки чугуна на мѣстѣ Обществомъ криворогскихъ рудъ выстроены при д. Гданцевкѣ, Александрійскаго уѣзда, доменный заводъ, который открытъ въ 1892 году. Заводъ состоитъ изъ трехъ доменныхъ печей съ горячимъ дутьемъ; имѣются три воздухо-дувные машины и десять воздухо-нагрѣвательныхъ приборовъ. Въ отчетномъ году на заводѣ дѣйствовало 13 паровыхъ машинъ въ 1290 силъ и 1 локомобиль въ 20 силъ. Въ теченіе 363 сутокъ дѣйствія завода въ отчетномъ году проплавлено желѣзняка 5.464.607 пуд., шлаковъ, крохъ и проч. 230.070 пуд., всего 5.694.677 пудовъ. При производствѣ употреблено кокса 4.211.134 и флюсовъ 2.628.180 пуд. Выплавлено чугуна въ штыкахъ 3.221.170 пудовъ. Кромѣ того отлито изъ чугуна различныхъ издѣлій 6.350 пудовъ. На мѣстѣ пудъ чугуна продавался по цѣнѣ 62 копейки.

Добываніе соли;

Добываніе соли производилось въ отчетномъ году на 5 промыслахъ: 1) на Куяльницко-Хаджибейскомъ, акціонернаго общества, гдѣ дѣйствовало три локомобилиа въ 12 силъ; добыто соли 2.778.031 пудъ, цѣна пуда соли на промыслахъ отъ 7 до 11½ коп.; на сумму 236.672 р.

2) на Сухо-Дальницкомъ, казенномъ, арендуемомъ Э. И. Кукули, гдѣ работалъ архимедовъ винтъ, соли вывoločено 67.000 пуд. по 4½—6 коп. за пудъ, на сумму 3.761 р.; 3) на Карабашскомъ соляномъ промыслѣ, при с. Коблевѣ, Когонѣ, арендуемомъ Н. Агаповымъ, соли добыто 10.000 пудовъ, по 2 к. за пудъ, на сумму 500 р.; 4) на Тузловскомъ, близъ о. Березани, Л. И. Бродскаго, арендуемомъ Гелеловичемъ и Сарачемъ, работало 7 архимедовыхъ винтовъ; соли добыто 1.079.268 пуд., по 4 коп. пудъ, на сумму 43.171 р.; 5) на Каролино-Бугазскомъ, Л. Н. Ингистовой, работало 2 архимедовыхъ винта; вывoločено соли 15.000 пудовъ, на сумму 600 руб., при цѣнѣ 4 коп. за пудъ на мѣстѣ.

Для сравненія приводятся данныя относительно результатовъ соле-**сравнительныя дан-** добыванія за послѣдніе одиннадцать лѣтъ. **ныя за 11 лѣтъ**

1890 г.	1.450.410 пуд.	1896 „	2.838.673 „
1891 „	3.055.000 „	1897 „	2.953.211 „
1892 „	2.682.000 „	1898 „	2.616.234 „
1893 „	900.000 „	1899 „	3.002.369 „
1894 „	1.785.000 „	1900 „	3.949.299 „
1895 „	2.865.862 „		

Добываніе гранита и известняка производилось во всѣхъ уѣздахъ **Добываніе гранита и** губерніи. Всего 48-ю предпринимателями, — обществами крестьянъ и **известняка.** частными лицами, въ 144-хъ каменоломняхъ добыто свыше полутора милліона штукъ различнаго тесаннаго камня и до 43 тысячъ кубическихъ сажень различныхъ бутовъ. Общая стоимость добытаго камня достигла 432,9 тысячъ рублей.

Въ Елисаветградскомъ уѣздѣ при х. Вертевомъ, близъ г. Бобринца, **Добываніе каолина** фабрикантомъ Кузнецовымъ, для собственныхъ фабрикъ (въ Москвѣ) добыто 172.000 п. каолина на сумму 17.000 руб.

Добываніе огнеупорной глины въ отчетномъ году производилось **и огнеупорной глины.** въ Одесскомъ уѣздѣ тремя компаниями предпринимателей. Добыто глины 2.165 куб. саж. на сумму 4.300 рублей.

с) Торговля.

Главнымъ предметомъ торговли губерніи служитъ зерновой хлѣбъ. **Главный предметъ**

Пшеница и рожь, наиболѣе распространенные хлѣба, продавались **торговли губерніи.** на базарахъ губерніи въ отчетномъ году по слѣдующимъ среднимъ **Цѣны на хлѣбъ: циф-** цѣнамъ: **ровыя данныя**

	Пшеница.	Рожь.
	Копеекъ за пудъ.	
Январь	81	65
Февраль	84	69
Мартъ	87	73
Апрѣль	84	71
Май	95	71
Юнь	84	67
Юль	76	58
Августъ	76	60
Сентябрь	79	61
Октябрь	80	62
Ноябрь	80	64
Декабрь	80	63
Средняя цѣна за годъ	82	65

Ходъ среднихъ мѣстныхъ цѣвъ на рожь и пшеницу за истекшія **и диаграмма.** одиннадцать лѣтъ, 1890—1900 г., наглядно изображенъ прилагаемой диаграммой, представляющей результатъ разработки матеріаловъ по этому вопросу, собираемыхъ Губернскимъ Статистическимъ Комитетомъ.

Среднія годовыя цѣны выражаются въ такихъ цифрахъ:

	Пшеница.	Рожь.
	к. за пудъ.	
1890 г.	78,6 к. за пуд.	54,8 к. за пудъ.
1891 „	95,0 „ „ „	80,9 „ „ „
1892 „	95,9 „ „ „	88,8 „ „ „
1893 „	74,1 „ „ „	64,2 „ „ „
1894 „	46,5 „ „ „	34,8 „ „ „
1895 „	51,5 „ „ „	38,0 „ „ „
1896 „	64,8 „ „ „	44,9 „ „ „
1897 „	78,0 „ „ „	47,9 „ „ „
1898 „	91,0 „ „ „	59,0 „ „ „
1899 „	80,8 „ „ „	65,3 „ „ „
1900 „	82,3 „ „ „	65,3 „ „ „
Средняя цѣна за одиннадцать лѣтъ:	76,2 „ „ „	58,5 „ „ „

Ярмарки;

Ярмарки въ теченіе отчетнаго года собирались въ 79 пунктахъ губерніи. Всѣхъ ярмаркахъ состоялось 159. Преобладающими предметами ярмарочной торговли были: домашній скотъ, зерновой хлѣбъ, мука, рыба, соль и прочіе съѣстные припасы, разныя хозяйственныя принадлежности, готовое платье, обувь, посуда, кожевенные, мануфактурные и бакалейные товары, желѣзныя и гончарныя издѣлія, земледѣльческія орудія, фургоны, лѣсной матеріалъ, разныя лѣсныя издѣлія и проч.

обороты ихъ въ отчетномъ году,

Размѣры ярмарочныхъ оборотовъ за отчетный и предшествовавшій годы опредѣляются въ такихъ цифрахъ:

сравнительно съ предшествовавшимъ.

		У ъ Э Д Ы: ГУБЕРНІЯ:								
		Александрійскій.	Анапьевскій.	Едисавелградскій.	Одесскій.	Тираспольскій.	Херсонскій.	1900 г.	1899 г.	
Число ярмар.	пунктовъ	22	3	21	2	1	30	79	68	
„	ярмарокъ	38	6	39	3	3	70	159	175	
Хлѣба въ зернѣ на сумму	привезено	27930	3080	41784	—	—	98400	171194	187310	
	продано	27430	3080	40760	—	—	75400	146670	183300	
Т ы с я ч ъ р у б л е й:										
Разн. тов. на сумму	привезено	851.1	24.7	1086.6	141.2	69.3	3539.3	5612.2	5291.0	
	продано	330.8	5.9	372.9	45.8	44.7	1293.0	2092.2	1873.7	
Воловъ	пригнано	32.3	0.4	15.1	—	1.0	13.2	62.5	50.2	
	продано	22.3	0.2	7.7	—	0.7	9.9	40.8	29.9	
Р у б л е й:										
	ср. пр. цѣна.	29.9	51.0	51.8	—	65.5	56.4	40.7	46.3	
Т ы с я ч ъ г о л о в ъ:										
Лошадей	пригнано	26.0	1.2	32.6	—	1.2	35.5	96.5	74.9	
	продано	18.0	0.3	10.7	—	1.0	15.6	45.8	40.4	
Р у б л е й:										
	ср. пр. цѣна.	14.9	30.0	28.2	—	39.2	42.9	27.7	27.9	
Т ы с я ч ъ г о л о в ъ:										
Коровъ	пригнано	25.1	0.5	16.0	—	0.8	17.5	59.9	33.6	
	продано	16.8	0.3	9.3	—	0.7	13.2	40.3	19.4	
Р у б л е й:										
	ср. пр. цѣна.	21.4	25.0	32.8	—	30.9	23.1	24.5	25.5	
Т ы с я ч ъ г о л о в ъ:										
Гулевого скота	пригнано	30.8	0.5	19.1	—	1.2	23.8	84.4	62.3	
	продано	26.2	0.3	11.2	—	0.9	15.6	54.2	38.4	
Р у б л е й:										
	ср. пр. цѣна.	12.3	12.4	13.5	—	12.6	15.1	13.5	14.5	
Т ы с я ч ъ г о л о в ъ:										
Овецъ	пригнано	26.9	—	8.1	—	1.3	18.3	54.6	34.8	
	продано	21.6	—	4.0	—	1.0	14.5	41.8	25.3	
Р у б л е й:										
	ср. пр. цѣна.	2.6	—	5.2	—	2.0	2.7	2.9	3.8	
Т ы с я ч ъ г о л о в ъ:										
Свиней	пригнано	4.8	0.2	3.0	0.1	0.2	4.5	19.8	9.5	
	продано	3.4	0.1	1.6	0.1	0.2	3.3	8.7	6.9	
Р у б л е й:										
	ср. пр. цѣна.	5.5	7.0	9.2	3.0	7.5	5.2	6.3	7.1	

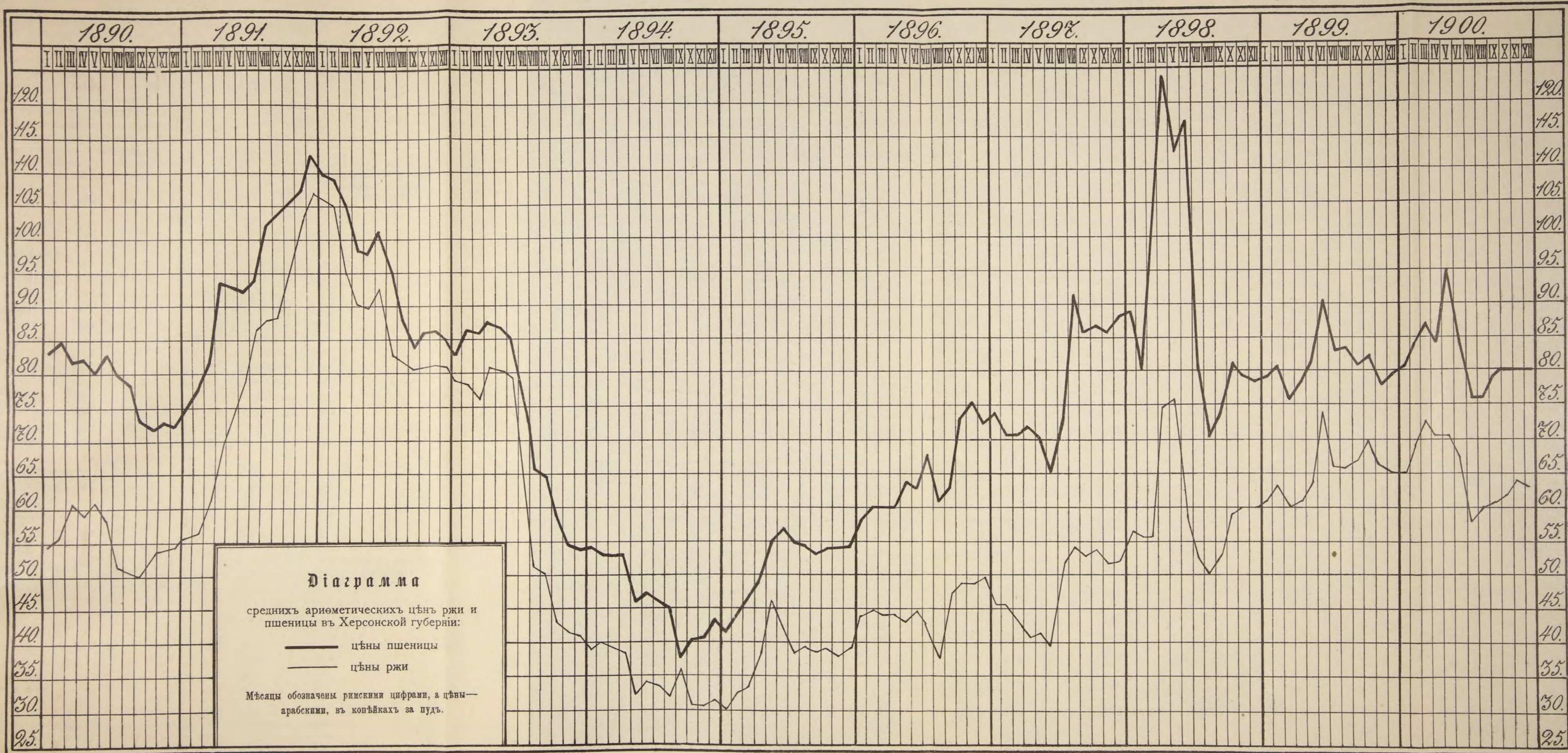
Изъ этихъ данныхъ общая сумма ярмарочныхъ сдѣлокъ въ 1900 году опредѣляется, приблизительно, цифрою въ 7.1 милліона рублей, т. е. суммою почти на 1½ милліона рублей больше, чѣмъ въ 1899 г.

Пониженіе цѣнъ на скотъ

Сравнительно со средними продажными цѣнами въ 1899 г., въ отчетномъ году цѣны на скотъ понизились: волю упали въ цѣнѣ на 12.1%, овцы также на 12.1%, свиньи на 11.3%, лошади на 7.3%, гулевой скотъ на 6.9% и коровы на 3.9%.

и условія вызвавшія его.

Это паденіе цѣнъ на скотъ находится въ тѣсной связи съ двухлѣтнимъ неурожаемъ. Населеніе, вслѣдствіе отсутствія кормовъ сбыва-



ло скотъ осенью, хотя бы по весьма низкимъ цѣнамъ, а весной вновь приобрѣтало, при чемъ по недостатку средствъ принуждено было довольствоваться скотомъ малоцѣннымъ.

Базары въ теченіе года собирались въ 164 пунктахъ. Больше всего базаровъ приходится на воскресные и праздничные дни, затѣмъ на понедѣльникъ и пятницу; въ субботу же, по причинѣ еврейскаго праздника, базары рѣдки. На базары губерній привозятся, главнымъ образомъ, произведенія сельскаго хозяйства, какъ то: хлѣбъ въ зернѣ, огородныя овощи, продукты скотоводства изъ окрестныхъ съ базарами поселеній, а торговцы изъ сосѣднихъ торговыхъ пунктовъ являются съ мануфактурными, бакалейными, желѣзными и разными другими необходимыми въ сельскомъ хозяйствѣ мелкими товарами. Большую роль играютъ базары осенью, во время молотбы хлѣба, когда крестьяне возятъ на нихъ для продажи зерно.

Данныя относительно базарной торговли въ отчетномъ году и сравненіе съ предшествовавшимъ годомъ представляетъ слѣдующая таблица.

Б а з а р ы;

		У ъ З Д Ы:						ГУБЕРНІЯ:	
		Александрійскій.	Анаверскій.	Елсаветградскій.	Одесскій.	Тираспольскій.	Херсонскій.	1900 г.	1899 г.
Число базарныхъ пунктовъ . . .		26	20	38	18	20	42	164	149
Число баз. дней		1361	920	1763	779	755	2120	7698	8522
Т ы с я ч ь р у б л е й:									
Хлѣба на сумму {	привезено	192.8	565.1	472.4	69.0	287.8	591.5	2118.6	6524.7
	продано	189.2	556.6	424.1	66.8	227.8	545.2	2009.7	5298.4
Т ы с я ч ь р у б л е й:									
Разн. товаровъ на сумму {	привезено	1910.6	3438.3	5089.5	1518.6	2400.0	8253.1	22610.1	17886.9
	продано	763.9	831.3	1549.4	357.6	407.9	1028.9	4939.1	5013.4
Воловъ {	пригнано	18.6	65.4	131.9	4.5	15.6	7.8	244.3	247.3
	продано	12.7	39.5	24.9	2.0	6.0	0.8	85.9	78.7
Лошад. {	пригнано	22.7	124.6	269.3	18.7	46.7	23.5	505.5	325.0
	продано	14.5	70.2	48.3	5.9	9.9	9.0	157.8	87.5
Коровъ {	пригнано	11.8	48.5	67.9	6.8	25.2	17.9	178.1	152.9
	продано	6.9	29.7	24.0	3.0	7.0	8.1	78.7	52.5
Гулевого скота {	пригнано	16.9	79.9	132.5	5.8	32.9	13.0	281.1	162.5
	продано	12.3	53.5	35.9	2.9	9.1	4.9	118.6	73.9
Овецъ {	пригнано	26.0	36.0	53.6	3.7	18.9	4.0	142.2	101.0
	продано	19.7	25.5	39.6	2.0	6.2	3.2	96.2	71.2
Свиной {	пригнано	14.8	62.6	67.8	6.5	21.1	15.5	187.3	231.8
	продано	10.2	36.3	37.0	4.0	13.9	12.3	113.7	128.1

обороты ихъ въ отчетномъ году, сравнительно съ предшествовавшимъ.

Принимая опредѣленные изъ ярмарочныхъ продажъ цѣны скота, находимъ, что обороты базаровъ съ отчетномъ году выразились суммой около 19.3 милліона рублей, на 0.3 милліона больше прошлаго года.

Размѣры купли—продажи скота.

Суммируя итоги продажи скота на ярмаркахъ и базарахъ, получаемъ такія сопоставленія:

	Продано тысячъ головъ:	
	въ 1900 г.	въ 1899 г.
Воловъ	126.7	108.6
Лошадей	203.4	117.9
Коровъ	119.0	71.9
Гулевого скота	172.8	112.3
Овецъ	137.3	96.5
Свиной	122.4	135.0

Изъ этого видно, что сравнительно съ 1899 годомъ купля—продажа лошадей возрасла на 72.5%, коровъ—на 65.5%, гулевого скота—на 53.9%, овецъ—на 42.3%, воловъ—на 16.6%; количество проданныхъ свиней уменьшилось на 9.3%.

Торговые документы. Въ отчетномъ году въ Херсонской губерніи, не считая г.г. Одессы и Николаева, выдано 19.864 разнаго рода торговыхъ документовъ; въ томъ числѣ: годовыхъ—17.294 и полугодовыхъ 2.570. Общая сумма взысканныхъ за нихъ казенныхъ пошлинъ составляетъ 444.831 р. 96 к. Въ 1899 году торговыхъ документовъ выдано 21.522, въ томъ числѣ: годовыхъ—19.391 и полугодовыхъ 2.131; сумма казенныхъ пошлинъ составляла 450.565 р. Такимъ образомъ, количество годовыхъ документовъ уменьшилось на 2.097, а полугодовыхъ увеличилось на 439, сумма же казеннаго сбора уменьшилась на 5.733 р. 4 коп.

Распредѣленіе выданныхъ въ отчетномъ году торговыхъ документовъ и казенныхъ пошлинъ за нихъ показано въ слѣдующей таблицѣ.

Наименованіе промысловыхъ свидѣтельствъ.	Годовыхъ.		Полугодовыхъ.		Всего.							
	Количество документовъ.	Взыскано пошлинъ въ казну.	Количество документовъ.	Взыскано пошлинъ въ казну.	Количество документовъ.	Взыскано пошлинъ въ казну.						
							Руб.	К.	Руб.	К.	Руб.	К.
Сословныхъ купеческихъ свидѣтельствъ:												
1-й гильдіи	21	1050	—	—	21	1050						
2-й гильдіи	810	16200	—	—	810	16200						
Итого	831	17250	—	—	831	17250						
Свидѣт. для торг. предпріят.												
1-го разряда	130	65000	—	—	130	65000						
На складочныя къ нимъ помѣщенія	3	90	—	—	3	90						
2-го разряда	2125	165425	155	5587 50	2280	171012 50						
На складочныя къ нимъ помѣщенія	36	471	3	18	39	489						
3-го разряда	6391	58970	718	5537 50	7109	104507 50						
На складочныя къ нимъ помѣщенія	29	97	—	—	29	97						
4-го разряда	3995	24334	1018	3148	5013	27482						
5-го " на развозный торгъ	169	3380	145	1450	314	4830						
" " на разносный торгъ	100	600	26	78	126	678						
Итого	12978	358367	2065	15819	15043	374186						
Свидѣт. для промысл. предпр.												
1-го разряда	2	3000	—	—	2	3000						
2-го "	1	1000	—	—	1	1000						
3-го "	10	5000	—	—	10	5000						
4-го "	66	9900	3	225	69	10125						
5-го "	121	6050	9	225	130	6275						
6-го "	143	2130	8	62 50	151	2192 50						
7-го "	252	1794	25	104	277	1898						
8-го "	512	1602	43	68 50	555	1670 50						
Свидѣтельство на паровыя суда	30	2322	46	—	30	2322 46						
Итого	1137	32798	46	88	1225	33483 46						
Свидѣт. для личн. пром. занят.												
2-го разряда (экспедиторы)	—	—	—	—	—	—						
3-го " (бирж. маклер. и нотар.)	—	—	—	—	—	—						
4-го " (агенты и торг. посредн.)	150	1720	37	195	187	1915						
5-го " (приказч. 1-го класса)	1034	11484	190	920 50	1224	12404 50						
6-го " (коммивояжеры)	2	100	1	25	3	125						
7-го " (приказч. 2-го класса)	1162	5068	189	400	1351	5468						
Ярмарочн. { для оптовой торговли	—	—	—	—	—	—						
ныхъ { для розничной торговли	—	—	—	—	—	—						
Итого	2348	18372	417	1540 50	2765	19912 50						
Всего	17294	426787 46	2570	18044 50	19864	444831 96						

ж) К р е д и т ы .

Кредитныя учрежденія.

Въ отчетномъ году потребности населенія въ кредитъ удовлетворяли слѣдующіе банки: Херсонское и Елисаветградское отдѣленія Государственнаго банка, Херсонское отдѣленіе крестьянскаго поземельнаго банка, Херсонское общество взаимнаго кредита и городскіе общественныя банки въ городахъ: Херсонѣ, Александріи, Ананьевѣ

Елисаветградъ, Ново-Миргородъ, Очаковъ и Тирасполь, Одесское отделение Государственного дворянскаго банка и Земскій банкъ Херсонской губернии въ г. Одессѣ; ссудо-сберегательныя кассы при уѣздныхъ казначействахъ и при 101 почтовомъ учрежденіи; въ селахъ дѣйствовали 43 кредитныхъ учрежденія разныхъ типовъ и наименованій.

Дѣятельность названныхъ выше кредитныхъ учреждений въ теченіе 1900 года выразилась въ слѣдующемъ видѣ:

Дѣятельность отдѣленія крестьянскаго банка въ отчетномъ году.

1. Херсонское отдѣленіе крестьянскаго поземельнаго банка.

	Названіе уѣздовъ:	Число сѣлокъ.	Число покупц.		Количество десятинъ земли.	Сумма покупки.			
			Домохозяевъ.	Душъ.		Упложено покупц. изъ своихъ средствъ.	Испрашивается въ суду.		
Оставалось на 1900 г. въ производствѣ:	Александрійскій . . .	4	42	139	215	10390	—	24830	—
	Ананьевскій . . .	2	123	306	1862	63931	—	180400	—
	Елисаветградскій . . .	6	83	284	580	15701	—	53820	—
	" по 99 ст.	4	36	113	632	—	—	62170	—
	Одесскій	1	1	4	2	120	—	180	—
	Тираспольскій . . .	4	63	167	630	13273	—	59340	—
	Херсонскій	2	58	195	1254	42547	—	165620	—
	" по 99 ст.	1	14	57	241	—	—	21690	—
	Итого . . .	24	420	1265	5416	140012	—	568550	—
	Въ теченіи 1900 года поступило дополн.	Александрійскій . . .	2	35	104	386	5887	—	42950
Ананьевскій		6	559	1663	3809	181342	50	395322	—
" дополн.		2	216	628	1766	—	—	53323	98
Елисаветградскій . . .		14	193	690	2678	106730	—	435305	—
" по 99 ст.		9	61	221	3700	—	—	275175	—
" дополн.		3	140	463	1088	—	—	29361	42
Тираспольскій		2	170	470	1767	6636	35	194950	—
" дополн.		1	25	63	362	—	—	31200	—
Херсонскій		3	68	224	1787	28237	50	170540	—
" по 99 ст.		4	11	46	231	—	—	21523	—
Итого . . .	46	1478	4575	17574	328833	35	1649650	40	
Выдано ссудъ:	Александрійскій . . .	5	57	179	548	15107	—	61950	—
	Ананьевскій	3	340	925	2489	9381	—	246082	—
	" дополн.	2	216	628	1766	—	—	53323	98
	Елисаветградскій . . .	10	97	333	671	19421	—	63480	—
	" по 99 ст.	6	43	136	1629	—	—	80770	—
	" дополн.	2	85	190	771	—	—	13511	42
	Одесскій	1	1	4	2	120	—	180	—
	Тираспольскій	4	43	122	298	6530	—	23320	—
	" по 99 ст.	1	25	63	362	—	—	31200	—
	Херсонскій	1	51	194	1659	39807	—	182490	—
" по 99 ст.	2	18	74	271	—	—	20190	—	
Итого . . .	37	976	2848	10466	173366	—	776497	40	
Въ 1900 г. разстроилось:	Елисаветградскій . . .	7	169	612	2443	93485	—	409790	—
	" по 99 ст.	6	39	147	2084	—	—	192370	—
	" дополн.	1	55	273	317	—	—	15850	—
	Херсонскій	1	3	6	54	2740	—	6020	—
	" по 99 ст.	1	1	4	21	—	—	2000	—
Итого . . .	16	267	1042	4919	96225	—	626030	—	
Въ 1 января 1901 г. осталось въ производствѣ.	Александрійскій . . .	1	20	64	53	1170	—	5830	—
	Ананьевскій	5	342	1044	318	152942	50	329640	—
	Елисаветградскій . . .	3	10	29	144	9525	—	15855	—
	" по 99 ст.	1	15	54	619	—	—	64205	—
	Одесскій	—	—	—	—	—	—	—	—
	Тираспольскій	2	190	515	2099	13279	35	231470	—
	Херсонскій	3	72	219	1328	28237	50	147650	—
" по 99 ст.	2	6	25	180	—	—	21023	—	
Итого . . .	17	655	1950	7605	205254	35	815673	—	

и сравненіе съ предшествовавшими. Результаты операцій банка съ 1884 по 1900 г. выразились такими общими данными:

	Число совер- шеннхъ сдѣлокъ.	Число покупателей.		Количе- ство де- сятинъ.	Сумма покупки.	
		Домохо- зевъ.	Душъ.		Уплачивалось покупщиками изъ собствен. средствъ.	Получено въ ссуду изъ банка.
1884 г.	32	—	7.037	12.945,0	179.213,0	766.905,5
1885 „	27	—	5.087	9.945,0	149.514,7	492.266,0
1886 „	12	839	2.496	4.956,7	50.125,2	301.328,0
1887 „	5	545	1.411	4.334,4	33.563,5	214.310,0
1888 „	7	280	755	1.574,6	20.940,0	88.810,0
1889 „	7	173	459	578,3	15.201,4	40.902,0
1890 „	8	332	950	2.525,5	66.680,7	147.113,0
1891 „	5	180	479	1.261,7	39.737,0	72.300,0
1892 „	6	163	522	808,1	22.307,0	58.920,0
1893 „	3	204	404	1.409,3	54.257,0	100.460,0
1894 „	4	95	204	586,5	15.055,5	43.502,0
1895 „	6	118	292	643,8	7.051,3	40.216,9
1896 „	3	54	136	156,0	3.757,0	8.728,0
1897 „	43	1.204	3.588	14.029,2	289.323,0	1.237.789,0
1898 „	71	1.826	5.722	19.185,9	527.867,0	1.653.830,0
1899 „	50	1.944	5.674	18.918,0	584.164,0	1.802.292,0
1900 „	37	976	2.848	10.466,0	173.366,0	776.497,4

Наблюдаемое за послѣдній годъ сокращеніе операцій банка объясняется постигшимъ губернію двухлѣтнимъ неурожаемъ.

Распредѣленіе операцій банка въ послѣдніе годы.

Приведенныя цифры показываютъ, что постепенно сокращавшіяся операціи банка, съ введеніемъ въ 1896 году новаго ВЫСОЧАЙШЕ утвержденного 15 ноября 1895 года устава, сразу значительно расширились: число сдѣлокъ заключенныхъ за послѣдніе четыре года послѣ введенія вышеупомянутаго устава, превышаетъ общую сумму сдѣлокъ, заключенныхъ со времени открытія операцій банка по 1896 годъ включительно, именно:

Съ 1884 г. по 1896 г. совершено сдѣлокъ 125 на 41.725,8 десятинъ.
„ 1897 „ „ 1900 „ „ „ „ 201 „ 60.599,1 „

Если принять во вниманіе ненормально быстрое возрастаніе продажныхъ цѣнъ на землю, вслѣдствіе чего какъ отдѣленіе банка воздерживалось отъ поддержки сдѣлокъ съ высокими продажными цѣнами, такъ и крестьяне старались не заключать покупокъ съ такими обременительными условіями, то становится совершенно очевиднымъ, насколько новый уставъ банка облегчилъ возможность приобрѣтенія земли крестьянами.

Распредѣленіе ссудъ выданныхъ въ отчетномъ году.

Изъ общей суммы 776.497,4 рубля, выданныхъ въ отчетномъ году въ ссуды, наибольшее количество ихъ, 38,5% приходится на Ананьевскій уѣздъ, 26,1%—на Херсонскій, 20,3%—на Елисаветградскій, 7,9%—на Александрійскій, 7,0%—на Тираспольскій и наименьшее, 0,2%—на Одесскій уѣздъ.

Дѣятельность отдѣленія дворянскаго банка.

II. Одесское (бывш. Екатеринославское) отдѣленіе Государственнаго дворянскаго земельного банка.

	Поступило въ 1900 году.			Выдано въ 1900 году.		
	Число дѣль.	Предъявлено къ залогу десятинъ земли.	Размѣръ испрашиваемыхъ ссудъ (въ рубляхъ).	Число ссудъ.	Принято въ залогъ десятинъ земли.	Выдано ссудъ.
По уѣздамъ:						
Елисаветградскому.	22	16727	974960	31	31688	1780400
Александрійскому .	19	10479	635241	17	10519	541900
Херсонскому . . .	15	39233	956600	13	37720	1582700
Тираспольскому . .	12	11259	580900	13	18959	804700
Ананьевскому . . .	27	26601	1829744	13	19873	1096900
Одесскому	8	27810	1907000	3	21269	588800
Всего по губерніи	103	132109	6884445	90	140028	6395400
Въ 1899 году.	87	113593	7056695	67	62057	3035600

III Земскій банкъ Херсонской губерніи.

и земскаго.

На 1-е сентября 1899 г. состояло:	У Ч Ъ З Д Ы.						Губернія.	
	Але-ксандр.	Ананьев-скій.	Елиса-ветград.	Одесскій.	Тирас-польскій	Херсон-скій.	1899—00 г.г.	1898—99 г.г.
а) Въ залогѣ десяти-нѣ земли . . .	1 7697	306092	381207	335593	197814	464882	1863285	1916130
б) Выданныхъ ссудъ (въ руб.) . . .	8149850	11821150	18218200	11516550	6907600	15704500	72317850	71149300
Въ отчетномъ году:								
а) Поступило къ за-логу десятинѣ . .	1856	2°814	16430	9497	7275	19750	87622	77952
б) Выдано новыхъ ссудъ по пере-сроченнымъ зай-мамъ	95700	1193300	709700	400600	330600	1733800	4463700	3322600
в) Выдано дополни-тельныхъ ссудъ .	641500	689000	1202400	630300	697600	1163500	5024900	3642000
Въ отчетномъ году погашено:								
а) Десятинѣ земли .	16191	16932	31830	5474	13656	27704	111787	130797
б) Ссудъ	754100	756200	1659400	346200	555000	1261850	5332750	5796050
На 1-е сентября 1900 г. остается:								
а) Въ залогѣ де-сятинѣ земли . .	163362	312974	365807	339616	191433	465928	1839120	1863285
б) Выданныхъ ссудъ	8132950	12947250	18170900	12201850	7380800	17339950	76473700	72317850
По зачисленіи по-гасительнаго фонда на срокъ 1-го сен-тября 1900 года остается капиталь-наго долга:								
а) Всего	6921867	11018603	15775776	9752882	6137618	14560210	64166956	59894756
б) На каждой де-сятинѣ земли .	42р. 37к.	41р. 37к.	43р. 12к.	28р. 72к.	31р. 24к.	31р. 24к.	34р. 89к.	32р. 14к.

Какъ видно изъ отчетовъ правленія Земскаго банка, задолжен-Ежегодное возраста- ность землевладѣнія Херсонской губерніи съ каждымъ годомъ все не задолженности возрастаетъ. Капитальный долгъ на каждой десятинѣ составлялъ: землевладѣнія. въ 1886 г.—16 р. 95 к., въ 1887 г.—17 р. 80 к., въ 1888 г.—18 р. 03 к., въ 1889 г.—18 р. 90 к., въ 1890 г.—19 р. 85 к., въ 1891 г.—21 р. 08 к., въ 1892 г.—23 р. 08 к., въ 1893 г.—24 р. 35 к., въ 1894 г.—27 р. 17 к., въ 1895 г.—28 р. 61 к., въ 1896 г.—29 р. 87 к., въ 1897 г.—30 р. 74 к., въ 1898 г.—30 р. 88 к., въ 1899 г.—32 р. 14 к., и въ 1900 г.—34 р. 89 к.

IV. Общество взаимнаго кредита и городскіе банки.

Дѣятельность обще- ства взаимнаго кре- дита и городскихъ банковъ.

Елисавет-градскій.	Очаков-скій.	Тирас-польскій.	Ново-Мир-городскій.	Алексан-дрійскій.	Хер.Общ. Вл. Кр.	Херсон-скій.	Ананьев-скій.
Г о д ы о т к р ы т і я .							
1865	1867	1868	1869	1873	1874	1875	1881
Основные капиталы при открытіи банковъ:							
74.085	20.000	15.000	10.000	10.000	36.650	20.000	10.000
Въ 1900 году принято банками вкладовъ:							
а) Н а с р о к и :							
579.636	6.750	2.055	16.015	95.024	74.545	152.952	27.030
—	отъ 6 лицъ	„7 лицъ	„23 лицъ	„95 лицъ	—	„78 лицъ	„24 лицъ
Болѣе (+) или менѣ (-) противъ 1899 года.							
—256.786	+4.050	—11.669	+12.715	—55.789	—187.350	+13.916	+10.810
Размѣръ ‰, уплачиваемыхъ банками по этой операціи:							
2—5	5	4 1/2—6 1/2	5—6	5—6	4—5	3—5	4 1/2—6 1/2

б) Безсрочныхъ:

102.423	—	40.968	8.255	106.183	64.900	6.400	—
—	—	отъ 30 лицъ	„13 лицъ	„47 лицъ	—	5 лицъ	—
Болѣе (+) или менѣе (—) противъ 1899 года:							
203.982	—	+2.194	-4.125	+46.792	-208.654	-824	—
Размѣръ ‰, уплачиваемыхъ банками по этой операціи:							
3	—	4	4	4	3—4	4	—

в) На текущій счетъ:

не принимаются.							
—	—	—	—	—	—	„161 лицъ	—
Болѣе (+) или менѣе (—) противъ 1899 года:							
—	—	—	—	—	-296.241	+94.294	—
Размѣръ ‰, уплачиваемыхъ банками по этой операціи:							
—	—	—	—	—	3	3	—

Въ 1900 году выдано банками ссудъ:

а) Подъ учетъ векселей:

2.173.444	50.555	304.750	141.141	554.723	1.338.417	869.700	176.493
—	399 лиц.	3353 лиц.	803 лиц.	2.633 лиц.	—	6.064 лиц.	2.014 лиц.
Болѣе (+) или менѣе (—) противъ 1899 года:							
-735.382	+810	-23.674	-6.620	-52.193	-548.790	-168.748	+8.686
Размѣръ ‰, взимаемыхъ банками по этой операціи:							
8	8	12	11	10	8—9	9—10	12

б) Подъ залогъ ‰ бумагъ:

251.121	225	8.540	13.305	65.130	92.747	53.300	10.676
—	1 лиц.	44 лиц.	38 лиц.	249 лиц.	8 лиц.	154 лиц.	37 лиц.
Болѣе (+) или менѣе (—) противъ 1899 года:							
+40.869	+25	-2.635	+3.540	+4.269	+6.635	-19.340	-5.244
Размѣръ ‰, взимаемыхъ банками по этой операціи:							
6 1/2	8	8	8	8	8	7 1/2	8—9

в) Подъ залогъ товаровъ и коносаментовъ:

71.226	не выдаютъ				81.224	—	—
Болѣе (+) или менѣе (—) противъ 1899 года:							
-194.241	—	—	—	—	-31.959	—	—
Размѣръ ‰, взимаемыхъ банками по этой операціи:							
6 1/2—8	—	—	—	—	8—9	—	—

г) Подъ залогъ недвижимыхъ имуществъ:

191.463	—	4.950	14.330	36.760	не выд.	26.600	6.650
—	—	6 лиц.	11 лиц.	29 лиц.	—	30 лиц.	6 лиц.
Болѣе (+) или менѣе (—) противъ 1899 года:							
-130.817	—	+2.700	+9.380	+13.400	—	-28.200	-5.950
Размѣръ ‰, взимаемыхъ банками по этой операціи:							
7	—	9	8	7 1/2	—	8	8—9

д) Подъ залогъ цѣнныхъ вещей:

65.566	—	1.402	693	3.497	не выд.	35.325	107
—	—	50 лиц.	9 лиц.	74 лиц.	—	645 лиц.	4 лиц.
Болѣе (+) или менѣе (—) противъ 1899 года:							
-11.539.	—	-43	-467	+881	—	+3.882	-267
Размѣръ ‰, взимаемыхъ банками по по этой операціи:							
7 1/2	—	8	10	10	—	12	8—9

Чистая прибыль за 1900 годъ:

66.246	1.185	2.042	2.964	5.141	3.284	15.600	—
Болѣе (+) или менѣе (—) противъ 1899 года:							
-1.969	+1.185	+2.042	-962	-6.759	-2.146	+3.600	—

Основные капиталы банковъ на 1 января 1901 года:

804.385	27.032	50.920	33.780	55.000	83.130	106.558	40.981
Болѣе (+) или менѣе (—) противъ предшествующаго года:							
+26.123	+585	523	—	+590	-4.799	—	—

Запасные капиталы банковъ на 1 января 1901 года:

270.122 2.155 6.672 3.181 17.552 89.604 35.960 —

Болѣе (+) или менѣе (—) противъ предшествовавшаго года:

+4.000 +358 +392 — +1.140 +2.589 +1.200 —

Наличность кассы на 1 января 1901 года:

38.728 3.234 12.456 2.595 35.245 56.111 6.225 4.035

Болѣе (+) или менѣе (—) противъ предшествовавшаго года:

—15.961 —1.031 —4.174 —10.985 —1.470 +24.654 —3.309 +3.939

Большинство изъ учрежденныхъ въ губерніи сельскихъ банковъ разныхъ наименованій, къ сожалѣнію, не достигли своего назначенія, по отсутствію надлежащаго за ними надзора. Обыкновенно въ первые-же годы до открытія такого кредитнаго учрежденія деньги изъ него разбирали воротили крестьянскаго общества и многіе изъ нихъ займовъ этихъ не возвратили. Такимъ образомъ краткосрочный кредитъ превращенъ въ долгосрочный и даже—безпроцентный. Собрать разобранныя изъ кассы деньги вообще очень трудно: нѣкоторые изъ заемщиковъ умерли, нѣкоторые—обѣднѣли, а иные получили изъ кассы деньги даже безъ всякихъ письменныхъ обязательствъ. Къ тому-же администрація сельскихъ банковъ обыкновенно состоитъ изъ тѣхъ-же крестьянскихъ воротилъ, для которыхъ, естественно, самозысканіе долговъ неудобно. Въ меньшемъ размѣрѣ пользуются кредитомъ изъ сельскихъ банковъ крестьяне, нуждающіеся въ деньгахъ для уплаты частныхъ долговъ и повинностей, а еще рѣже—для оборотовъ; но и такіе заемщики сплошь являются неаккуратными плательщиками. Поэтому многія изъ сельскихъ кредитныхъ учреждений фактически прекратили свою дѣятельность, крестьяне-же вынуждены просить денежной помощи у деревенскихъ ростовщиковъ и кулаковъ на тяжелыхъ для себя условіяхъ.

Характеристика сельскихъ банковъ.

Нѣкоторыми земскими начальниками обращено серіозное вниманіе на сельскіе банки и приняты мѣры къ ихъ упорядоченію. Но для приведенія счетоводства въ порядокъ необходимо имѣть на службѣ въ этихъ учрежденіяхъ, не взирая на кажущуюся простоту ихъ финансовыхъ операций, людей вполне грамотныхъ и понимающихъ счетоводство. Такимъ лицамъ необходимо, конечно, и платить соотвѣтственное ихъ знанію вознагражденіе; средства-же многихъ крестьянскихъ кредитныхъ учреждений настолько ничтожны, что нельзя даже и думать о наймѣ подходящаго для столь серіознаго дѣла человѣка.

Нельзя при этомъ не обратить вниманія на то, что въ нѣмецкихъ колоніяхъ учрежденія сельскаго кредита находятся въ гораздо лучшемъ состояніи. Причина этого кроется въ ясномъ сознаніи общей пользы участниковъ такого рода учреждений, чего, къ сожалѣнію, нельзя замѣтить у здѣшнихъ русскихъ крестьянъ. Къ тому-же и сами нѣмецкіе поселяне зажиточнѣе и владѣютъ большимъ количествомъ земли, чѣмъ русскіе крестьяне. Въ нѣмецкихъ кассахъ дѣлопроизводство и веденіе книгъ поручается, за хорошее вознагражденіе, людямъ разумно относящимся къ своимъ обязанностямъ, а наблюденіе за правильностью хода дѣлъ кассы ввѣряется отвѣтственнымъ выборнымъ лицамъ; поэтому дѣятельность этихъ кассъ всегда опредѣленна, а отчетность—ясна и понятна всѣмъ участникамъ.

**Сельскія кредитныя
учрежденія:**

Въ отчетномъ году дѣйствовали 43 сельскихъ кредитныхъ учреждений, находящихся въ разныхъ мѣстахъ губерніи. Всѣ эти кредитныя учрежденія дѣлятся на 5 группъ, носящихъ слѣдующія названія:

- 1) Ссудо-сберегательныя товарищества.
- 2) Волостныя ссудо-вспомогательно-сберегательныя кассы.
- 3) Волостныя вспомогательныя кассы.
- 4) Сиротскія ссудо-сберегательныя кассы.
- 5) Нѣмецкія сиротскія кассы.

**ссудо-сберегатель-
ныя товарищества,**

Ссудо-сберегательныхъ товариществъ 9; существуютъ они въ 5 уѣздахъ губерніи: 1) въ Александрійскомъ—*Петровское*, въ с. Петровомъ, той-же волости; 2) въ Елисаветградскомъ—*Добровеличковское*, въ м. Добровеличковкѣ, той-же волости; 3) въ Одесскомъ—*Маріинское*, въ с. Маріинскомъ, той-же волости, *Зельское*—въ с. Зельцѣ, той-же волости, 4) въ Херсонскомъ—*Качкаровское*.—въ с. Качкаровкѣ, той-же волости, *Ново-Воронцовское*,—въ с. Ново-Воронцовкѣ, той-же волости и 5) въ Ананьевскомъ—*Викторовское*,—въ дер. Викторовкѣ, Николаевской 1-й волости, *Весело-Раздольское*,—въ д. Веселомъ-Раздольѣ, Николаевской 1-й волости, *Николаевское*,—въ с. Николаевкѣ, Николаевской 1-й волости.

**волостныя ссудо-сбе-
регательно-вспомо-
гательныя кассы,**

Волостныхъ ссудо-сберегательно-вспомогательныхъ кассъ 13; имѣются онѣ въ четырехъ уѣздахъ: 1) въ Одесскомъ—*Александровская*—въ с. Александровкѣ, той-же волости, *Бяляевская*—въ с. Бяляевкѣ, той-же волости, *Граденицкая*—въ с. Граденицахъ, той-же волости; 2) въ Тираспольскомъ—*Дубовская*—въ с. Дойбанахъ, Дубовской волости, *Коротнянская*—въ с. Коротномъ, той-же волости, *Лутовская*—въ с. Лунгѣ, той-же волости, *Малаештская 1-я*—въ с. Малаештахъ 1-хъ, той-же волости, *Парканская*—въ с. Парканахъ, той-же волости, *Ташлыкская*—въ с. Ташлыкѣ, той-же волости, *Слободзейская*,—въ с. Слободзеѣ, той-же волости, *Плосковская*,—въ с. Плоскомъ, той-же волости; 3) въ Херсонскомъ—*Качкаровская*,—въ с. Качкаровкѣ, той-же волости и 4) въ Ананьевскомъ—*Раштадтская*,—въ с. Раштадтѣ, той-же волости.

**волостныя вспомога-
тельныя,**

Волостныхъ вспомогательныхъ кассъ 2; кассы эти существуютъ въ 2-хъ уѣздахъ: 1) въ Ананьевскомъ—*Пасицъльская*,—въ с. Пасицѣлахъ, той-же волости, 2) въ Одесскомъ—*Куртовская*—въ с. Куртовкѣ, той-же волости.

**сиротскія ссудо-сбе-
регательныя**

Сиротскихъ ссудо-сберегательныхъ кассъ 10; находятся онѣ въ слѣдующихъ уѣздахъ: 1) Одесскомъ—*Маріинская 2-я*—въ с. Маріинскомъ, той-же волости, *Гильдендорфская*—въ с. Гильдендорфѣ, той-же волости, *Зельская*—въ с. Зельцѣ, той-же волости, *Рорбахская*—въ с. Рорбахѣ, той-же волости, *Нейфрейденталъская*—въ с. Нейфрейденталѣ, той-же волости; 2) въ Тираспольскомъ уѣздѣ—*Кассельская*, въ с. Касселѣ, той-же волости, *Малаештская*—въ с. Малаештахъ, Малаештской 1-й волости, *Гофнунгстальская*—въ с. Гофнунгсталѣ, той-же волости, *Ташлыкская*—въ с. Ташлыкѣ, той-же волости; 3) въ Херсонскомъ уѣздѣ—*Снѣгиревская*—въ с. Снѣгиревкѣ, Отбѣдовасильевской волости.

**и нѣмецкія сиротскія
кассы.**

Нѣмецкихъ сиротскихъ кассъ 9; изъ нихъ 7 въ слѣдующихъ поселеніяхъ Ландауской волости, Одесскаго уѣзда: *Ватерлоо*, *Зульмь*, *Логансталь*, *Карлсруэ*, *Катериненталь*, *Ландау* и *Шнейрт*, восьмая касса находится въ с. *Старо-Шведскомъ*, той-же волости Херсонскаго уѣзда, а девятая въ Тираспольскомъ уѣздѣ, въ с. *Гликсталь*, той-же волости.

Деятельность каждой группы кассъ въ отчетномъ году характеризуется ниже-помѣщаемыми данными:

Деятельность сельскихъ банковъ въ 1900 году.

	Судло-сберегательная тов.-ств.	Волостная судло-сберегат.-вспомог. кассы.	Волостная вспомогаг. кассы.	Сиротскія судло-сберег. кассы.	Нижесія сиротскія кассы.	ВСЕГО.
	9	13	2	10	9	43
Число членовъ къ 1900 г.	2192	—	—	6770	263	9225
„ сиротскихъ опека	—	—	—	1076	563	1639
„ опекаемыхъ сиротъ	—	—	—	2416	1343	3759
„ сельскихъ обществъ	—	49	5	—	—	54
„ домохозяевъ въ нихъ	—	19314	3114	—	—	22428
	РУБЛИ. К.	РУБЛИ. К.	РУБЛИ. К.	РУБЛИ. К.	РУБЛИ. К.	РУБЛИ. К.
Денежныя поступления:						
а) паевыхъ взносов	12725 58	—	—	—	—	12725 58
б) вкладовъ вступившихъ членовъ	4643 —	—	—	253998 54	10359 09	269000 63
в) „ по вступившимъ сиротскимъ опекамъ	—	—	—	74442 50	61959 12	136401 62
г) вкладовъ вступившихъ сельскихъ обществъ	—	73 09	—	—	—	73 09
д) вкладовъ разныхъ лицъ (не членовъ кассы)	22641 74	1080 —	—	33563 93	4259 19	61544 86
е) поступило волостныхъ и общественныхъ денегъ	5793 59	—	—	18464 80	—	24258 39
ж) поступило сиротскихъ денегъ	123 02	4478 19	—	—	—	4601 21
з) %/о на капиталы кассы и за ссуды	23834 6	2605 38	306 62	69315 10	12699 70	108761 48
и) %/о на капиталы сиротъ	—	1022 70	—	21239 54	19858 09	42120 33
і) возвращено ссудъ на сумму	369877 04	13869 65	2545 28	240540 84	65623 16	692455 97
к) поступило въ запасн. капиталъ	1297 04	—	—	5923 46	7988 76	15209 26
л) взято кассами займы	118676 20	—	—	—	—	118676 20
м) прочія поступления (пени, штрафы и проч.)	6572 14	1284 43	—	67541 20	6819 82	82217 59
Итого	566184 03	24413 44	2851 90	785029 91	189566 93	1568046 21
Денежныя выдачи:						
а) паевыхъ взносов выбывшихъ членовъ товариществъ	15241 32	—	—	—	—	15241 32
б) вкладовъ выбывшихъ членовъ кассъ	5207 25	—	—	333351 44	16482 39	355041 08
в) вкладовъ по выбывшимъ сиротскимъ опекамъ	—	—	—	99497 88	19730 04	119227 92
г) возвращено волостныхъ и общественныхъ денегъ	5138 —	1570 —	—	58015 92	—	64723 92
д) возвращено вкладовъ разнымъ лицамъ (не членамъ кассы)	18361 61	2942 11	—	11245 14	4818 42	37367 28
е) возвращено кассой сиротск. денегъ	153 47	2845 71	—	—	—	2999 18
ж) возвращено кассой займовъ	125625 —	—	—	—	—	125625 —
з) выдано въ ссуду	366213 94	14402 14	1672 —	158718 23	48363 59	589369 90
и) „ %/о покладамъ и займамъ	14417 09	42 25	—	10957 28	20373 87	45790 49
і) выдано на удовлетвор. сиротъ	—	—	—	16825 37	25956 11	42781 48
к) выдано на содержаніе сиротъ	—	—	—	—	3552 35	3552 35
л) выдано на управленіе кассой и проч. расходы	15745 37	1546 88	509 75	53381 28	17431 92	88613 37
Итого	566103 05	23348 09	2181 75	741992 54	156707 86	1490333 29
Состояло на 1 января 1901 г.						
Пассивъ:						
а) паевыхъ взносов	110318 75	—	—	—	—	110318 75
б) вкладовъ член. кассы	10630 94	—	—	389771 86	50813 46	451216 26
в) вкладовъ обществъ	—	89773 47	—	—	—	89773 47
г) вкладовъ по сиротскимъ опекамъ	—	—	—	656970 91	387912 98	1014883 89
д) вкладовъ разн. лицъ (не членовъ кассы)	25299 81	6462 35	—	85129 76	19580 35	136472 27
е) волостн. и обществ. денегъ	4993 59	—	—	417989 44	—	422983 03
ж) сиротскихъ денегъ	1511 99	48395 29	—	—	—	49907 28
з) запаснаго капитала	10909 46	25464 18	26569 49	133219 62	50298 14	246460 89
и) займовъ (долг. кассы)	75206 19	—	—	—	—	75206 19
і) прибыли за 1900 г.	10153 43	5443 64	363 52	9070 84	8323 51	33354 94
к) переходящихъ и другихъ суммъ	5776 56	9971 27	—	—	—	15747 83
Итого	254800 72	185510 20	26933 01	1692152 43	516928 44	2676324 80
Активъ:						
а) въ ссудахъ	238460 14	172760 52	26568 89	1465369 77	510004 12	2413163 44
б) остатка	16340 58	12749 68	364 12	226782 66	6924 32	263161 36
Итого	254800 72	185510 20	26933 01	1692152 43	516928 44	2676324 80
Балансъ	254800 72	185510 20	26933 01	1692152 43	516928 44	2676324 80

Сумма годовичнаго оборота сельскихъ банковъ разныхъ категорій.

Какъ видно изъ этой таблицы, оборотъ всѣхъ 43 сельскихъ банковъ за отчетный годъ выразился суммой 3.058.379 р. 50 к. Первое мѣсто по суммѣ годового оборота занимаютъ сиротскія ссудо-сберегательныя кассы, за которыми слѣдуютъ въ убывающемъ порядкѣ: ссудо-сберегательныя товарищества, нѣмецкія сиротскія кассы, волостныя ссудо-сберегательно-вспомогательныя кассы и, наконецъ, сельскія вспомогательныя кассы.

	Общій оборотъ кассъ въ 1900 г.	Число кассъ.	Средній оборотъ одной.
Сиротскія ссудо-сберегательныя кассы	1.527.022 р. 45 к.	10	152.702 р. 24 к.
Ссудо-сберегательныя товарищества	1.132.287 „ 08 „	9	125.808 „ 06 „
Нѣмецкія сиротскія кассы	346.274 „ 79 „	9	38.474 „ 97 „
Волостныя ссудо-сберегательно-вспомогательныя кассы	47.761 „ 53 „	13	2.809 „ 50 „
Волостныя вспомогательныя кассы	5.033 „ 65 „	2	2.516 „ 82 „

Дѣятельность почтово-телеграфныхъ сберегательныхъ кассъ.

Полезная дѣятельность почтово-телеграфныхъ сберегательныхъ кассъ, открытыхъ при 101 почтовомъ мѣстѣ губерніи, выразилась въ отчетномъ году, сравнительно съ предшествовавшимъ, слѣдующими данными:

	1900 г.		1899 г.	
	Количество.	Сумма.	Количество.	Сумма.
Первоначальные взносы	21.695	1.114.992 р. — к.	17.739	1.267.058 р. — к.
Дополнительные „	77.806	1.956.300 „ 25 „	70.825	1.927.541 „ 75 „
Всего поступило взносовъ	99.501	3.071.292 „ 25 „	88.564	3.194.599 „ 75 „
Выдано „	24.953	875.682 „ 33 „	10.199	796.459 „ 92 „

II. Подати и повинности.

а) Окладные сборы.

На основаніи свѣдѣній Херсонской казенной палаты, успѣшность взысканія въ отчетномъ году окладныхъ сборовъ въ губерніи, включая г.г. Одессу и Николаевъ, представляется въ слѣдующемъ видѣ:

Оброчная и подушная подати и налогъ съ недвижимыхъ имуществъ.

1. Оброчная и подушная подати съ крестьянскихъ сословій и налогъ съ недвижимыхъ имуществъ въ городахъ и посадахъ:

Къ 1 января 1900 года оставалось въ недоимкѣ	72.482 р. 73 к.
Въ теченіе 1900 года исчислено къ поступленію	
Оклада 1900 года	665.969 р. 88 к.
Къ нимъ причислено:	
Недоимокъ	7.271 р. 35 к.
Изъ этого числа исключено:	
Недоимокъ	18 р. 02 к.
Оклада	3.028 р. 84 к.
Итого въ 1900 г. подлежало взысканію:	
Недоимокъ	79.736 р. 06 к.
Оклада	662.941 р. 04 к.
Всего	742.677 р. 10 к.
Взыскано-же въ 1900 году:	
Недоимокъ	48.495 р. 67 к.
Оклада	578.522 р. 06 к.
Итого	627.017 р. 73 к.
Затѣмъ осталось въ недоимкѣ на 1901 годъ	115.659 р. 37 к.
Больше суммы недоимокъ, остававшихся на 1900 г. на	43.165 р. 64 к.

Показанная выше сумма недоимокъ на 1901 годъ распредѣляется:

На крестьянахъ всѣхъ наименованій 19.009 р. 71 к.

Налога съ недвижимыхъ имуществъ въ городахъ и посадахъ и пени за несвоевременный платежъ онаго 96.649 р. 66 к.

Въ томъ числѣ по городамъ:

Одессѣ 61.076 р. 43 к.
Херсону 6.565 р. 13 к.
Николаеву 2.271 р. 95 к.
Елисаветграду 797 р. 61 к.

II. Выкупные платежи и особые взносы съ крестьянъ-собственниковъ, бывшихъ помѣщичьихъ и бывшихъ государственныхъ крестьянъ. **Выкупные платежи.**

А) Выкупные платежи:

Къ 1 января 1900 года

оставалось недоимокъ 934.402 р. 85 к.

Въ 1900 году

исчислено къ поступленію:

Оклада 1900 года 1.790.895 р. 58 к.

Къ нимъ причислено:

Недоимокъ 3.523 р. 07 к.

Оклада 314 р. 07 к.

Исключено:

Недоимокъ 2.673 р. 64 к.

Оклада 2.999 р. — к.

Всего слѣдовало ко взысканію въ 1900 году:

Недоимокъ 935.252 р. 28 к.

Оклада 1.788.210 р. 65 к.

Итого 2.723.462 р. 93 к.

Въ 1900 году взыскано:

Недоимокъ 85.256 р. 36 к.

Оклада 1.007.643 р. 03 к.

Итого 1.092.899 р. 39 к.

Кромѣ того поступило въ счетъ платежей будущихъ лѣтъ 1.968 р. 53 к.

Затѣмъ осталось къ 1-му января 1901 года въ недоимкѣ 1.630.563 р. 54 к.

Больше суммы недоимокъ, оставшихся къ 1900 г., на 696.160 р. 69 к.

Б) Особые взносы:

Поступило въ 1900 году отъ крестьянъ, бывшихъ помѣщичьихъ и бывшихъ государственныхъ, разныхъ наименованій 5.939 р. 48 к.

Особые взносы съ крестьянъ.

III. Государственный поземельный налогъ и сборъ съ евреевъ земледѣльцевъ. **Государственный поземельный налогъ.**

Къ 1 января 1900 г. оставалось недоимокъ 50.990 р. 86 к.

Въ 1900 году

исчислено къ поступленію:

Оклада 226.065 р. 25 к.

Къ нимъ причислено:

Недоимокъ и пени 3.222 р. 52 к.

Оклада 114 р. 49 к.

Исключено:

Недоимокъ 73 р. 44 к.

Оклада 3.395 р. 55 к.

Всего слѣдовало ко взысканію:

Недоимокъ 54.139 р. 94 к.

Оклада 222.784 р. 19 к.

Итого 276.924 р. 13 к.

Взыскано въ 1900 году:

Недоимокъ 31.292 р. 34 к.

Оклада 155.838 р. 98 к.

Итого 187.131 р. 32 к.

Кромѣ того поступило въ счетъ платежей будущихъ лѣтъ	694 р. 39 к.
Затѣмъ остается на 1 января 1901 года въ недоимкѣ	89.792 р. 81 к.
Въ томъ числѣ по Одесскому градоначальству	452 р. 34 к.
Больше суммы недоимокъ, оставшихся къ 1900 году, на	38.801 р. 95 к.

Государственный квартирный налогъ.

IV. Государственный квартирный налогъ.

Къ 1 января 1900 г. оставалось въ недоимкѣ	51.877 р. 46 к.
Въ теченіе 1900 г. исчислено къ поступленію:	
Оклада	213.493 р. — к.
Къ нимъ причислено:	
Недоимокъ и пени	6.273 р. 28 к.
Оклада	15 р. 50 к.
Исключено:	
Недоимокъ и пени	1.174 р. 13 к.
Оклада	1.389 р. 94 к.
Всего слѣдовало ко взысканію въ 1900 году:	
Недоимокъ	56.976 р. 61 к.
Оклада	212.118 р. 56 к.
Итого	269.095 р. 17 к.
Взыскано:	
Недоимокъ	15.942 р. 08 к.
Оклада	180.176 р. 12 к.
Итого	196.118 р. 20 к.

Кромѣ того поступило сверхъ оклада	372 р. 63 к.
Затѣмъ осталось въ недоимкѣ къ 1 января 1901 г.	72.976 р. 97 к.
Больше суммы недоимокъ, оставшихся къ 1900 г. на	21.099 р. 51 к.
Въ томъ числѣ по городамъ:	
Одессѣ	6.336 р. 83 к.
Николаеву	3.509 р. 94 к.
Херсону	1.559 р. 53 к.
Елисаветграду	589 р. 78 к.

Сумма недоимокъ на 1 января 1901 и 1900 гг.	А всего недоимокъ по окладнымъ сборамъ къ 1 января 1901 года состояло	1.908.992 р. 69 к.
	Къ 1-же января 1900 г. оставалось недоимокъ	1.109.753 р. 90 к.
	Слѣдовательно, сумма недоимокъ на 1901 годъ представляется болѣе предшествовавшаго года на	799.238 р. 79 к.

б) Земскіе расходы и сборы.

Смѣтное распределеніе расходовъ по уѣздамъ.

По уѣзднымъ и губернской земскимъ смѣтамъ на 1900 годъ, утвержденнымъ установленнымъ порядкомъ, ассигновано на земскія потребности:

	<i>По уѣзднымъ смѣтамъ:</i>	
Уѣзда Херсонскаго		415.371 р. — к.
„ Одесскаго		342.221 р. 50 к.
„ Тираспольскаго		245.150 р. 33 к.
„ Ананьевскаго		415.963 р. 93 к.
„ Елисаветградскаго		413.889 р. 09 к.
„ Александрійскаго		334.254 р. 26 к.
Итого		2.166.850 р. 11 к.
По губернской смѣтѣ		1.603.999 р. 55 к.
Всего		3.770.849 р. 66 к.

Ассигнованія назначены на слѣдующіе предметы:

Назначеніе расхо-
дovъ.

	По уѣзднымъ смѣтамъ.		По губернской смѣтѣ.		И Т О Г О.	
	РУБЛИ.	К.	РУБЛИ.	К.	РУБЛИ.	К.
На участіе въ расходахъ Правительственныхъ учреждений	271106	50	4349	50	275456	—
„ содержаніе земскаго управленія	232338	95	134472	50	366811	45
„ устройство и содержаніе мѣстъ заключенія	44451	11	—	—	44451	11
„ дорожную повинность	129492	—	379621	18	509063	18
„ народное образованіе	487178	91	140675	58	627854	49
„ ветеринарную часть	23041	—	95783	86	118824	86
„ расходы по содѣйствію экономическому благосостоянію	38473	—	27320	—	65793	—
„ общественное призрѣніе	14400	07	128488	39	142888	46
„ медицинскую часть	587927	74	582467	60	1170395	34
„ уплату долговъ	181876	72	—	—	181876	72
„ разные расходы	52616	84	3528	94	56145	78
„ отчисленіе на образованіе капиталовъ	43687	60	91597	—	135294	60
„ отчисленіе на образованіе запасной суммы	60309	67	15725	—	76034	67
Итого	2166850	11	1603999	55	3770849	66

Израсходовано за счетъ смѣты отчетнаго года:

Дѣйствительные рас-
ходы земствъ.

	Уѣздныхъ земствъ.		Губернскаго земства.		И Т О Г О.	
	РУБЛИ.	К.	РУБЛИ.	К.	РУБЛИ.	К.
На участіе въ расходахъ Правительственныхъ учреждений	269952	79	4444	44	274397	23
„ содержаніе земскаго управленія	233103	73	118202	11	351305	84
„ устройство и содержаніе мѣстъ заключенія	47702	85	—	—	47702	85
„ дорожную повинность	85112	64	294561	06	379673	70
„ народное образованіе	426158	24	121368	32	547526	56
„ ветеринарную часть	19574	17	113488	—	133062	17
„ расходы по содѣйствію экономическому благосостоянію	25775	82	24774	79	50550	61
„ общественное призрѣніе	16434	06	130253	77	146687	83
„ медицинскую часть	622839	25	562436	95	1185276	20
„ уплату долговъ	203802	60	—	—	203802	60
„ разные расходы	29536	64	3526	61	33063	25
„ отчисленіе на образованіе капиталовъ	31657	45	91567	—	123224	45
„ отчисленіе на образованіе запасной суммы	70931	91	43936	63	114868	54
Итого	2082582	15	1508559	68	3591141	83
Кромѣ этого израсходовано:						
а) за счетъ смѣты предыдущихъ годовъ	24108	76	—	—	24108	76
и б) за счетъ смѣты 1901 года	15924	32	16983	13	32907	45
Итого	40033	08	16983	13	56016	21
Всего	2122615	23	1525542	81	3648158	04

Размѣры поступленій земскихъ сборовъ. По раскладкамъ земскихъ сборовъ, утвержденнымъ земскими собраніями, за причисленіями и исключеніями ожидалось къ поступленію и осталось въ недоимкѣ на 1 января 1901 года.

1) Съ земель и недвижимыхъ имуществъ въ городахъ и уѣздахъ:

Уѣздныхъ сборовъ 2120022 61 946596 34 1/2 1173426 26 1/2

Губернскаго сбора 1797060 1/2 1014250 51 782809 49 1/2

2) Съ торговыхъ документовъ:

Уѣздныхъ сборовъ 89758 — 89758 — — —

Губернскаго сбора 106913 8 1/2 106913 8 1/2 — —

и 3) разныхъ доходовъ и пени за несвоевременную уплату земскихъ сборовъ:

Уѣздныхъ сборовъ 947849 26 719610 79 228238 47

Губернскаго сбора 213546 38 212324 38 1224 —

Всего 5275149 34 3089451 11 2185698 23

Въ отдѣльности:

Уѣздныхъ сборовъ 3157629 87 1755965 13 1/2 1401664 73 1/2

Губернскаго сбора 2117519 47 1333485 97 1/2 784033 49 1/2

Балансъ 5275149 34 3089451 11 2185698 23

Кромѣ этого по кассѣ губернской управы поступило сверхсмѣтныхъ доходовъ губернскаго земскаго сбора 10.263 р. 33 к.

О результатѣ поступленія окладныхъ губернскаго и уѣздныхъ земскихъ сборовъ въ концѣ сей книги прилагаются двѣ вѣдомости съ показаніемъ въ процентномъ отношеніи поступленія и недоимки.

Въ отчетномъ году поступленіе окладныхъ губернскихъ и уѣздныхъ земскихъ сборовъ было не удовлетворительно вслѣдствіе двухлѣтняго недорода хлѣбовъ и за неполученіемъ отъ плательщиковъ полностью недоимокъ и окладовъ, губернская и уѣздныя земскія управы для выполненія смѣтныхъ расходовъ дѣлали займы.

Долги земства.

Долговъ Государственному Банку и специальнымъ капиталамъ на 1 января 1901 года состоитъ:

1) На губернскія потребности 1.348.436 р. 68 3/4 к.

Губернскій земскій сборъ имѣетъ долговъ:

На уѣздныхъ земствахъ:

Херсонскомъ 5.593 р. 56 к.

Елисаветградскомъ 100.009 р. 52 к.

Ананьевскомъ 50.321 р. 73 к.

Александрійскомъ 86.858 р. 59 к.

На страховомъ сборѣ на истребленіе вредныхъ насѣкомыхъ 293.803 р. 63 к.

На сборѣ на застрахованіе отъ падежа скота и лошадей 32.867 р. 45 к.

На губернскомъ продовольственномъ капиталѣ 141.869 р. 39 к.

На разныхъ учрежденіяхъ и лицахъ 3.230 р. 57 к.

714.554 р. 44 к.

2) На уѣздныя земскія потребности:

Херсонскаго уѣзда:

Русскому для внѣшней торговли банку	262.741 р. — к.
Херсонскому Отдѣленію Государственнаго Банка	152.396 р. — к.
Губернскому земскому сбору	5.553 р. 56 к.
	<hr/>
	420.690 р. 56 к.

Одесскаго уѣзда:

Спеціальнымъ капиталамъ	200.095 р. — к.
Частнымъ лицамъ	98.563 р. — к.
	<hr/>
	298.658 р. — к.

Тираспольскаго уѣзда:

Спеціальнымъ капиталамъ	31.103 р. — к.
	<hr/>
	31.103 р. — к.

Ананьевскаго уѣзда:

Спеціальнымъ капиталамъ	134.900 р. — к.
Губернскому земскому сбору	50.321 р. 73 к.
	<hr/>
	185.221 р. 73 к.

Елисаветградскаго уѣзда:

Губернскому земству	397.305 р. 52 к.
Спеціальнымъ капиталамъ	211.296 р. — к.
Елисаветградскому Отдѣленію Государственнаго Банка	36.000 р. — к.
	<hr/>
	644.601 р. 52 к.

Александрійскаго уѣзда:

Кременчугскому Отдѣленію Государственнаго Банка	74.260 р. — к.
Спеціальнымъ капиталамъ	43.100 р. — к.
Губернскому земству	96.858 р. 59 к.
	<hr/>
	214.218 р. 59 к.

На 1 января 1901 года состояло капиталовъ:

Херсонскаго губернскаго земства:

**Размѣры капиталовъ
губернскаго земства
на 1 января 1901 г.**

Наличными деньгами	72.823 р. 73 ¹ / ₂ к.
Процентными бумагами	1.612.430 р. — к.
Въ ссудахъ и долгахъ	1.591.207 р. 23 ³ / ₄ к.
	<hr/>
	3.276.460 р. 97 ¹ / ₄ к.

**Движеніе капиталовъ:
овражковаго**

На истребленіе вредныхъ животныхъ (кромѣ оважковъ) и насѣкомыхъ на 1 января 1900 года состояло недоимки за причисленіями и исключе- ніями	54.380 р. 29 ³ / ₄ к.
Въ 1900 году поступило недоимки и оклада	31.272 р. 74 к.
и осталось на 1 января 1901 года въ недоимкѣ Страхового сбора обязательнаго страхованія отъ огня строеній на 1 января 1900 г. состояло въ недо- имкѣ и оклада за причисленіями и исключеніями	284.466 р. 30 ¹ / ₄ к.
Въ то число въ 1900 году поступило	110.636 р. 67 к.
Затѣмъ на 1 января 1901 года осталось въ недоимкѣ	173.829 р. 63 ¹ / ₄ к.

и страхового.

в) Городскіе доходы и расходы.

Доходы городовъ губерніи (за исключеніемъ Одессы и Николаева)
простирались въ отчетномъ году до 1.547.326 р. 23³/₄ к.

Доходы.

Расходы городовъ выразились суммой въ 1.508.760 р. 18 к.

Расходы.

Нижеслѣдующая таблица представляет доходы и расходы по каждому городу, какъ за отчетный, такъ и предшествовавшій годы, въ тысячахъ рублей:

Сравнительныя данныя по каждому городу.

	Доходы.		Расходы.	
	1900 г.	1899 г.	1900 г.	1899 г.
Херсонъ	335.5	389.4	357.3	395.2
Бериславъ	35.8	27.5	35.8	27.5
Маяки	19.5	— *)	14.2	— *)
Овидіополь	47.8	19.2	24.5	26.5
Очаковъ	56.3	72.1	48.3	60.2
Тирасполь	210.1	173.5	203.1	171.3
Григоріополь	27.7	28.6	30.2	25.9
Дубоссары	14.6	15.4	15.8	17.3
Ананьевъ	60.0	84.7	62.6	79.5
Березовка	36.7	24.6	36.1	29.9
Елисаветградъ	480.1	482.0	453.4	438.2
Бобринець	44.1	49.1	44.0	48.9
Вознесенскъ	53.1	68.1	53.8	68.6
Ново-Миргородъ	13.7	13.2	13.7	13.2
Ольвіополь	20.3	31.8	21.8	33.7
Александрія	57.7	53.6	59.9	56.2
Ново-Георгіевскъ	21.2	58.1	21.2	56.5
Новая-Прага (посадъ)	13.2	9.0	13	9.0

Поступленія доходовъ по отдѣльнымъ статьямъ.

По отдѣльнымъ статьямъ доходы городовъ за отчетный годъ складываются такъ, въ тысячахъ рублей:

Оцѣночный сборъ 50.5	Прочіе оборы съ торговли и промысловъ 0.5
Сборы съ промысловыхъ свидѣтельствъ 19.3	Съ лошадей и экипажей частныхъ лицъ 0.6
Сборъ съ патентовъ на заводы и заведенія для выдѣлки издѣлій изъ спирта и вина, а также на заведенія продажи питей 17.7	За совершеніе и засвидѣтельствованіе протеста и предъявленіе ко взысканію разныхъ актовъ 22.9
Съ заведеній трактирнаго промысла 18.5	За клейменіе мѣръ и вѣсовъ 0.3
Съ извознаго промысла 4.1	За употребленіе вѣсовъ, устроенныхъ для общаго пользованія, когда они не сдаются въ арендное содержаніе 6.9
Съ перевознаго промысла 1.7	

*) Маяскимъ городскимъ управленіемъ свѣдѣнія не были доставлены.

Съ аукціонной продажи движимыхъ имуществъ	0.1	Пособіе городу отъ казны на другіе предметы	5.0
Съ городскихъ земель	504.8	Пособіе городу отъ земства	17.8
Съ городскихъ зданій	79.7	Отъ городскихъ займовъ	78.6
Съ рыбныхъ ловель и за стоянку судовъ	11.1	Отъ прибылей городскихъ банковъ	45.0
Съ прочихъ оброчныхъ статей	134.3	Изъ прочихъ специальныхъ средствъ	82.3
Проценты съ запаснаго капитала	3.0	Больничный сборъ	21.7
Проценты съ текущихъ средствъ	3.5	Плата за лѣченіе	3.1
Съ городского водопровода	42.1	Плата за обученіе	13.7
Съ городской скотобойни	71.0	Сборъ съ владѣльцевъ недвижимыхъ имуществъ на покрытіе расходовъ по взиманію казеннаго налога	1.4
Съ подъѣзднаго пути	7.2	Спеціальныя сборы съ домо- владѣльцевъ	4.9
Съ городского ассенизаціоннаго обоза	0.4	Разныя поступления	213.1
Пособіе городу отъ казны на возмѣщеніе расходовъ по расквартированію войскъ	82.3		

Главнымъ источникомъ доходовъ городовъ губерніи служатъ городскія недвижимыя имущества и оброчныя статьи. Этихъ доходовъ въ отчетномъ году поступило по всѣмъ городамъ 639.1 т. р. **Главная статья доходовъ.**

Расходы городовъ на разныя надобности выразились такъ, въ тысячахъ рублей: **Распределение расходовъ по статьямъ.**

На содержаніе центральныхъ учреждений	1.0	Содержаніе домовъ трудолюбія	1.0
Пособіе казнѣ на содержаніе полицейскихъ управленій въ Имперіи	21.4	Содержаніе ночлежныхъ пріютовъ	1.8
Прочіе расходы по содержанію правительств. учрежд.	2.0	Прочіе расходы по призрѣнію	8.7
Содержаніе личнаго состава управы	66.2	Содержаніе врачебнаго персонала (кромѣ состоящихъ при больницахъ)	23.6
Содержаніе канцеляріи думы и управы	77.9	Содержаніе городскихъ лѣчебныхъ заведеній	33.4
Содержаніе городскихъ архитекторовъ и техниковъ	17.3	Прочіе расходы по медицинской, ветеринарной и сатарной частямъ	17.5
Пенсіи, единовременныя пособія и награды	17.2	Содержаніе городскихъ общественныхъ зданій и памятниковъ	55.7
Наемъ и содержаніе помѣщенія городского общественнаго управленія	8.5	Содержаніе сиротскаго суда	16.9
Содержаніе городского водопровода	52.7	Прочіе расходы по содержанію городского общественнаго управленія	19.9
Содержаніе городской скотобойни	7.3	Отопленіе и освѣщеніе тюремъ	0.8
Содержаніе прочихъ городскихъ сооружений (предпріят.)	0.1	На наемъ квартиръ для пріѣзжающихъ по дѣламъ службы генераловъ, штабъ и оберъ-офицеровъ	2.5
Содержаніе городскихъ школъ	105.1	На наемъ помѣщеній для войскъ	42.9
Пособія учебнымъ заведеніямъ	79.7	Ремонтъ воинскихъ помѣщеній	19.2
Прочіе расходы по народному образованію	62.1	Прочіе расходы	34.3
Содержаніе общественныхъ богадѣленъ	10.0		
Содержаніе сиротскихъ домовъ	5.8		

Содержаніе личнаго состава городской полиціи	63.3	Прочіе расходы по благоустройству города	1.5
Содержаніе помѣщеній и квартирныя деньги	48.8	Сооруженіе и покупка зданій и приобрѣтеніе недвижимыхъ имуществъ	72.3
Прочіе расходы по содержанию городской полиціи	17.9	Уплата долговъ по облигационному займу	9.1
Содержаніе пожарныхъ командъ	62.0	Уплата долговъ по ссудамъ изъ казны и Государственнаго Банка	0.7
Содержаніе и ремонтъ мостовыхъ, тротуаровъ и набережныхъ	37.4	Уплата долговъ общественнымъ и частнымъ банкамъ	90.9
Содержаніе бульваровъ и общественныхъ садовъ	11.4	Уплата долговъ частнымъ лицамъ	41.4
Содержаніе мостовъ	4.8	Уплата долговъ специальнымъ средствамъ	2.5
Содержаніе прудовъ, колодцевъ, сточныхъ трубъ, канавъ и протоковъ	3.3	Начисленія на образованіе запаснаго капитала	0.1
Освѣщеніе города	26.0	Прочихъ расходовъ	188.6
Новыя работы по благоустройству города	14.5		

Главныя статьи расходовъ.

Изъ приведенныхъ данныхъ видно, что содержаніе учебныхъ заведеній составляетъ главную статью всѣхъ городскихъ расходовъ: въ отчетномъ году по этой статьѣ израсходовано 246.9 тысячъ рублей, на 48.2 тысячъ рублей болѣе, чѣмъ въ предшествовавшемъ. На содержаніе городскихъ управленій и помѣщеній для нихъ городами въ отчетномъ году израсходовано 169.9 тысячъ рублей, или 11.3% всѣхъ расходовъ, а въ предшествовавшемъ — 167.4 тысячи рублей или 11.8%.

г) Мірскіе доходы и расходы.

Мірскіе доходы и расходы:

Губернскимъ Статистическимъ Комитетомъ собраны отъ волостныхъ правленій свѣдѣнія о мірскихъ доходахъ и расходахъ, произведенныхъ въ отчетномъ году, — какъ волостныхъ, такъ и сельскихъ. Собранныя и разработанныя данныя обнимаютъ 2123 сельскихъ обществъ въ 200 волостяхъ, а именно:

	Волостей.	Обществъ.	У нихъ:	
			Десятинъ надѣльной земли.	Наличныхъ муж. пола душъ.
По Александрійскому уѣзду	31	437	418.884	192.769
„ Ананьевскому „	27	236	194.275	85.225
„ Елисаветградскому „	49	696	585.566	238.040
„ Одесскому „	34	185	325.210	73.002
„ Тираспольскому „	21	203	228.463	72.646
„ Херсонскому „	38	366	615.001	164.697
Всего по губерніи.	200	2.123	2.367.399	826.379

общая ихъ сумма

Общая сумма мірскихъ доходовъ по Херсонской губерніи въ 1900 году составляла 3.151.713 руб. 4¼ коп., мірскіе же расходы простирались до 1.996.925 руб. 92¼ коп. Въ общей суммѣ мірскихъ доходовъ и расходовъ главную часть составляютъ доходы и расходы сельскихъ обществъ, а именно:

Сельскихъ обществъ	{	доходы	2.561.651 р. 85¼ к.
	{	расходы	1.534.925 р. 75¼ к.
Волостныя	{	доходы	590.061 р. 19 к.
	{	расходы	462.000 р. 17 к.

Изъ сопоставленія этого не трудно вывести, что доходы сельскихъ обществъ составляютъ 81.8% всѣхъ мірскихъ доходовъ, а расходы — 76.8%.

Распределение мирских доходов и расходов по уездам пред- и распределение по уездам.
 ставляется въ слѣдующемъ видѣ:

	Доходы.		Расходы.	
	всего	к.	всего	к.
Александрійск. уѣз.	351.308 р. 76	41	194.608 р. 47 ³ / ₄	25
	волостные	63.124 „ 41	53.080 „ 25	„
	сельскіе	288.184 „ 35	141.528 „ 22 ³ / ₄	„
Ананьевскій „	375.763	76 ¹ / ₄	179.893	91
	волостные	71.403 „ 81	44.473 „ 25	„
	сельскіе	304.359 „ 95 ¹ / ₄	135.420 „ 66	„
Елисаветград. „	361.684	85	288.045	64 ¹ / ₄
	волостные	106.521 „ 57 ¹ / ₄	94.284 „ 85 ³ / ₄	„
	сельскіе	255.163 „ 27 ³ / ₄	193.760 „ 78 ¹ / ₂	„
Одесскій „	651.081	—	475.398	1 ¹ / ₄
	волостные	93.199 „ 70 ³ / ₄	81.842 „ 80	„
	сельскіе	557.881 „ 29 ¹ / ₄	393.555 „ 21 ¹ / ₄	„
Тираспольскій „	475.666	10 ³ / ₄	279.273	71 ¹ / ₂
	волостные	133.869 „ 72 ¹ / ₄	78.171 „ 56	„
	сельскіе	341.796 „ 38 ¹ / ₂	201.102 „ 15 ¹ / ₂	„
Херсонскій „	936.208	56 ¹ / ₄	579.706	16 ¹ / ₂
	волостные	121.941 „ 96 ³ / ₄	110.147 „ 45 ¹ / ₄	„
	сельскіе	814.266 „ 59 ¹ / ₂	469.558 „ 71 ¹ / ₄	„
Губернія . . .	3.151.713	4 ¹ / ₄	1.996.925	92 ¹ / ₄
	волостные	590.061 „ 19	462.000 „ 17	„
	сельскіе	2.561.651 „ 85 ¹ / ₄	1.534.925 „ 75 ¹ / ₄	„

Принимая во вниманіе указанное выше число волостей и сель- Средніе размѣры мир-
 скихъ обществъ по каждому изъ уѣздовъ, не трудно вывести средній скихъ доходовъ и
 размѣръ волостныхъ доходовъ и расходовъ на одну волость и сред- расходовъ: на одну
 ній-же размѣръ сельскихъ доходовъ и расходовъ на одно общество. волость и сельское
 общество;

	Волостныхъ.		Сельскихъ.	
	Дох.	Расх.	Дох.	Расх.
Александрійскій уѣздъ . . .	2.036	1.712	659	323
Ананьевскій „ . . .	2.644	1.647	1.285	573
Елисаветградскій „ . . .	2.177	1.924	366	278
Одесскій „ . . .	2.741	2.407	3.015	2.127
Тираспольскій „ . . .	6.374	3.722	1.683	990
Херсонскій „ . . .	3.208	2.898	2.224	1.282
Среднее по губерніи . . .	2.950	2.310	1.206	722

Вычисляя по тѣмъ же даннымъ среднія величины мирскихъ до- на надѣльную деся-
 ходовъ и расходовъ, упадающихъ на 1 десятину крестьянской на- тину и на наличную
 дѣльной земли и на одну наличную мужского пола душу, находимъ мужского пола душу.
 такія количества:

	На 1 дес.		На 1 наличную мужск. пола душу.	
	Дох.	Расх.	Дох.	Расх.
	р.	к.	р.	к.
Александрійскій уѣздъ . . .	83	46	82	—
въ томъ числѣ: { волостн.	15	12	33	27
{ сельск.	68	34	49	73
Ананьевскій уѣздъ . . .	93	92	41	11
въ томъ числѣ: { волостн.	37	23	84	52
{ сельск.	56	69	57	59
Елисаветградскій уѣздъ . . .	61	49	51	21
въ томъ числѣ: { волостн.	18	16	44	40
{ сельск.	43	33	7	81
Одесскій уѣздъ . . .	2	46	8	51
въ томъ числѣ: { волостн.	29	25	27	12
{ сельск.	71	21	64	39
Тираспольскій уѣздъ . . .	2	22	54	84
въ томъ числѣ: { волостн.	58	34	84	07
{ сельск.	50	88	70	77

	На 1 наличную мужск. пола душу.					
	На 1 дес.		Расх.		Дох.	
	Дох.	Расх.	Дох.	Расх.	Дох.	Расх.
Херсонский уездъ	1 „ 52 „	— „ 94 „	5 „ 68 „	3 „ 52 „		
въ томъ числѣ: {	волостн. — „ 20 „	— „ 18 „	— „ 74 „	— „ 67 „		
	сельск. 1 „ 32 „	— „ 76 „	4 „ 94 „	2 „ 85 „		
Среднее по губерніи	1 „ 33 „	— „ 84 „	3 „ 81 „	2 „ 41 „		
въ томъ числѣ: {	волостн. — „ 25 „	— „ 19 „	— „ 71 „	— „ 56 „		
	сельск. 1 „ 08 „	— „ 65 „	3 „ 10 „	1 „ 85 „		

Распределение по статьямъ мирскихъ уездъ по статьямъ: Мирские доходы отчетнаго года такъ распредѣлялись въ каждомъ доходовъ

	Александрійскій.		Анапійскій.		Елисаветградскій.		Одесскій.		Тираспольскій.		Херсонскій.		Губернія.	
	Руб.	К.	Руб.	К.	Руб.	К.	Руб.	К.	Руб.	К.	Руб.	К.	Руб.	К.
Недоимки сборовъ по раскладкамъ за предыдущіе годъ.	Всего.	20411 42	19298 27	10476 81	98523 68	24986 03	127839 92	295536 15						
	Волостные.	2704 04	4314 58	4582 91	7875 72	6858 93	16775 11	43111 31						
	Сельские.	17707 38	14983 69	5893 90	90647 96	18127 10	111064 80	252424 84						
Сборы по раскладкамъ 1900 г.	Всего.	269511 55	213316 18	254817 78	336545 28	312722 85	523945 32	1910858 98						
	Волостные.	56310 58	42171 74	98164 64	50723 60	60242 67	81813 47	389426 72						
	Сельские.	213200 96	171144 44	156653 14	285821 67	252480 18	442131 84	1521432 25						
Сборы на пастьбу скота.	Всего.	17649 16	106971 62	38933 72	66559 12	34501 62	51653 90	316329 14						
	Волостные.	1454 15	20042 —	480 —	3098 28	— —	— —	25074 43						
	Сельские.	16195 01	86929 62	38513 72	63460 84	34501 62	51653 90	291254 71						
Доходы отъ оборочныхъ статей.	Всего.	18799 54	12500 52	42162 97	70076 84	34393 07	104503 36	282436 32						
	Волостные.	307 77	633 40	507 14	21020 35	8463 92	10212 06	41144 64						
	Сельские.	18491 77	11867 12	41655 83	49056 49	5929 15	94291 30	241291 68						
Доходы отъ продажи имуществъ.	Всего.	1349 30	160 10	939 65	4347 66	910 65	2923 56	10630 92						
	Волостные.	— —	152 25	48 35	319 31	43 25	65 72	628 88						
	Сельские.	1349 30	785 —	891 30	4028 35	867 40	2857 84	10002 04						
Доходы отъ штрафовъ, налагаемыхъ волостными судами.	Всего.	2277 74	2510 50	1109 33	2185 41	1865 23	1989 60	11937 81						
	Волостные.	2211 74	2510 50	1076 88	1865 78	1830 53	1958 95	11454 38						
	Сельские.	66 —	— —	32 45	319 63	34 70	30 65	483 43						
Пособіе отъ казны и земства.	Всего.	9289 24	12176 11	80 18	16148 76	1064 11	74074 06	112832 46						
	Волостные.	— —	515 60	30 18	274 66	39 89	— —	860 38						
	Сельские.	9289 24	11660 51	50 —	15874 10	1024 22	74074 06	111972 13						
Заключеніе займовъ.	Всего.	2010 50	6417 89	8089 17	25379 75	1226 41	13814 75	56938 47						
	Волостные.	— —	— —	669 17	3600 —	1006 91	3046 67	8322 75						
	Сельские.	2010 50	6417 89	7420 —	21779 75	219 50	10768 08	48615 72						
Прочіе доходы.	Всего.	16010 30	2412 56	5015 22	31314 49	63996 12	35464 07	154212 77						
	Волостные.	136 12	1063 74	962 29	4122 —	55383 61	8069 97	70037 73						
	Сельские.	15874 18	1348 82	4052 93	26892 49	8612 51	27394 10	84175 04						
Итого	Всего.	351308 76	375763 76	361684 85	651081 —	475666 10	936208 56	3151713 04						
	Волостные.	63124 41	71403 81	106521 57	93199 70	133869 72	121941 96	590061 19						
	Сельские.	288184 35	304359 95	255163 27	557881 29	341796 38	814266 59	2561651 85						

Такія-же данныя относительно расходовъ:

и расходовъ.

		Александрій-	Анапьевскій.	Елисавет-	Одесскій.	Тарасполь-	Херсонскій.	Губернія.
		скій.		градскій.		скій.		
		РУБЛИ. К.	РУБЛИ. К.	РУБЛИ. К.	РУБЛИ. К.	РУБЛИ. К.	РУБЛИ. К.	РУБЛИ. К.
Содержаніе личнаго состава волостной и сельской администраціи и суда.	Всего	62431 22	45999 04	89470 28	75870 38	50131 60	99791 51	423694 03
	Волостные.	28526 76	22834 11	43988 33	31035 94	26900 10	40199 22	195484 46
	Сельские.	33904 46	23164 93	45481 94 ^{3/4}	44834 44	23231 50	59592 29	230209 56 ^{1/4}
	Всего.	5640 51	5751 10	9326 81	6631 86	4362 19	11194 42 ^{1/2}	42906 89 ^{1/2}
Капцелярскіе расходы.	Волостные.	3595 12	3829 10	6194 56	2927 88	2387 07	5583 84	24517 57
	Сельские.	2045 39	192 —	3132 25	3703 98	1975 12	5610 58 ^{1/2}	18389 32 ^{1/2}
Постройка, ремонтъ и содержаніе домовъ волости и сельск. правлен. и наемъ прислуги	Всего.	8327 08 ^{1/2}	11036 84	18200 65	23478 67	9778 74	26602 63	97424 51 ^{1/2}
	Волостные.	3745 96 ^{1/2}	6331 72	8992 97	6183 71	3134 31	8671 47	37060 14 ^{1/2}
	Сельские.	4581 12	4705 12	9207 98	17294 96	6644 43	17931 16	60364 37
Расходы на содержаніе развѣдочныхъ и почтовыхъ лошадей.	Всего.	11966 51	7236 80	18003 35 ^{1/2}	13135 19	11563 71	31607 78	89310 34 ^{1/2}
	Волостные.	8938 38	4968 —	9463 95	6554 60	6230 15	14019 97	59175 05
	Сельские.	3028 13	2268 80	4336 40 ^{1/2}	6580 59	5333 56	17587 81	39135 29 ^{1/2}
Прочіе расходы по управленію и веденію всякаго рода общественныхъ дѣлъ.	Всего.	7369 63	1947 12	6686 55 ^{1/2}	8047 60	2187 27	14706 68	40942 85 ^{1/2}
	Волостные.	1054 94	520 9	1297 59	2925 33	714 48	2542 13	9055 36
	Сельские.	6314 69	1424 23	5388 96 ^{1/2}	5122 27	1472 79	12164 55	31887 49 ^{1/2}
Расходы по охраненію общественной безопасности.	Всего.	20089 62 ^{1/4}	12656 87	33711 52 ^{1/2}	8251 16	12703 93	37317 02	122020 12 ^{3/4}
	Волостные.	4616 93	3105 38	15709 67	1320 98	7505 73	7625 46	37174 15
	Сельские.	15472 69 ^{1/4}	9551 49	18001 85 ^{1/2}	6930 18	5198 20	29691 56	84845 95 ^{3/4}
Расходы на религиозныя надобности.	Всего.	8290 47	3777 04	3701 47	19102 02 ^{1/4}	9671 18	16163 68	60705 86 ^{1/4}
	Волостные.	308 12	203 23	135 39	753 77	939 36	863 31	3203 18
	Сельские.	7982 35	3573 81	3566 08	18348 25 ^{1/4}	8731 82	15300 37	57502 68 ^{1/4}
Расходы по народному образованію.	Всего.	7341 35	6864 50	9628 76	48318 88	25309 38	47910 64	145373 51
	Волостные.	29 28	—	409 39	3938 11	3786 68	6258 58	14422 04
	Сельские.	7312 07	6864 50	9219 37	44380 77	21522 70	41652 06	130951 47
Расходы на медицинскую часть, больницы и оспопрививаніе.	Всего.	84 64	239 50	2528 30	413 10	746 91	4823 94	8836 39
	Волостные.	—	5 —	2090 —	159 80	48 —	4337 41	6640 21
	Сельские.	84 64	234 50	438 30	253 30	698 91	486 53	2196 18
Расходы на хлѣбозапасныя магазины.	Всего.	1147 90	164 —	480 86	30 35	—	264 83	2087 94
	Волостные.	—	—	—	—	—	45 83	45 83
	Сельские.	1147 90	164 —	480 86	30 35	—	219 —	2042 11
	Всего.	858 46	57 51	1070 32	376 81	3185 35	4631 69 ^{1/2}	13570 14 ^{1/2}
Расходы на пожарную часть.	Волостные.	16 52	— 63	9 92	997 96	1845 40	48 92 ^{1/2}	2919 35 ^{1/2}
	Сельские.	841 94	56 88	1060 40	2768 85	1339 95	4582 77 ^{1/2}	10650 79 ^{1/2}
	Всего.	3078 16 ^{1/2}	398 87	704 41	731 57	397 66	3452 54	8763 21 ^{1/2}
Расходы на благотворительность	Волостные.	150 —	187 25	13 —	94 —	242 66	371 —	1057 91
	Сельские.	292 16 ^{1/2}	211 62	691 41	637 57	155 —	3081 54	7705 30 ^{1/2}

		Александрій-	Анапьевскій.	Елисавет-	Одесскій.	Тирасполь-	Херсонскій.	Губерніи.
		скій.		градскій.		скій.		
		РУБЛИ. К.	РУБЛИ. К.	РУБЛИ. К.	РУБЛИ. К.	РУБЛИ. К.	РУБЛИ. К.	РУБЛИ. К.
Расходы на до- роги, мосты и переправы.	Всего.	5526 56	74 —	5216 28 ^{1/4}	4994 62	576 35	3719 92	20107 73 ^{1/4}
	Воло- стные.	—	—	—	4127 —	—	135 60	4 62 60
	Сель- ские.	5526 56	74 —	5216 28 ^{1/4}	867 62	576 35	3584 32	15845 13 ^{1/4}
Уплата общест- венныхъ долговъ.	Всего.	1851 33	4607 22 ^{1/2}	1689 23 ^{1/2}	39449 42 ^{1/4}	7054 17	26387 9 ^{1/2}	81039 37 ^{3/4}
	Воло- стные.	490 23	1085 56 ^{1/2}	149 88	4135 10	591 56	9124 93 ^{1/2}	15577 27
	Сель- ские.	1361 10	3521 66	1539 35 ^{1/2}	35314 32 ^{1/4}	6462 61	17263 06	65462 10 ^{3/4}
Сельско-хозяйст- венные расходы.	Всего.	20237 94	57569 09	45843 40 ^{1/2}	81520 35	39818 33	51846 34	296835 45 ^{1/2}
	Воло- стные.	775 78 ^{1/2}	12 —	1557 26	3250 28	3608 65	1363 13	10597 10 ^{1/2}
	Сель- ские.	19462 15 ^{1/2}	57557 09	44286 14 ^{1/2}	78240 07	36209 68	50483 21	286238 35 ^{1/2}
Внесено на упла- ту казен., земск. и другихъ пла- тежей изъ дохода отъ оброчныхъ статей.	Всего.	20480 12	16345 94	19240 65 ^{1/2}	88570 59	28440 22	116292 88	289370 40 ^{1/2}
	Воло- стные.	20 60	1 25	—	6 25 47	345 95	10 —	6601 27
	Сель- ские.	20459 52	16344 69	19210 65 ^{1/2}	82347 12	28094 27	116282 88	282769 13 ^{1/2}
Присужденныя съ обществъ взы- сканія.	Всего.	497 93	73 22	897 45	113 60	43 76	508 60	2164 56
	Воло- стные.	—	—	40 —	—	—	8 50	48 50
	Сель- ские.	497 93	73 22	857 45	113 60	43 76	500 10	2116 06
Прочіе расходы.	Всего.	9389 03 ^{1/2}	5106 24 ^{1/2}	25848 32	52911 83 ^{3/4}	73303 6 ^{1/2}	82483 06	249072 56 ^{1/4}
	Воло- стные.	811 62	1399 12 ^{1/2}	4232 94	7184 87	19891 16	8938 14	42458 15 ^{3/4}
	Сель- ские.	8 77 41 ^{1/2}	3708 12	21615 38	45756 06 ^{3/4}	53411 60 ^{1/2}	73544 91 ^{3/4}	206614 40 ^{1/2}
И т о г о .	Всего.	194608 47 ^{3/4}	179893 91	288045 64 ^{1/4}	375398 1/4	01279273 71 ^{1/2}	579706 16 ^{1/2}	1996925 92 ^{1/4}
	Воло- стные.	53080 25	44473 25	91284 85 ^{3/4}	81842 80	78171 56 ^{1/2}	110147 45	462000 17
	Сель- ские.	141528 22 ^{3/4}	135420 66	193760 78 ^{1/2}	393555 1/4	21201102 15 ^{1/2}	469558 71 ^{1/4}	1534925 75 ^{1/4}

д) Акцизные сборы.

**Склады и мѣста раз-
дробительной про-
дажи питей.**

Для надобности продажи питей въ губерніи устроены 15 казен-
ныхъ очистныхъ складовъ, а для раздробительной продажи вина от-
крыто было въ отчетномъ году 660 казенныхъ винныхъ лавокъ, а
также разрѣшена продажа спиртныхъ напитковъ въ 1.670 мѣстахъ
частнаго промысла.

**Общая сумма акциз-
ныхъ сборовъ.**

Всѣхъ акцизныхъ сборовъ по губерніи, безъ г.г. Одессы и Нико-
лаева, въ отчетномъ году поступило 961.727 р. 93 к., менѣе противъ
1899 года на 1.344.492 р. 95 к.

Въ отдѣльности питейнаго дохода поступило 764.230 р. 74 к. и
табачнаго 197.497 руб. 19 коп.

**Размѣры потребленія
водки.**

Ожидаемый оборотъ всѣхъ складовъ намѣченъ былъ по операцион-
ному плану въ 1.140.635 вед., дѣйствительный же оборотъ ихъ за от-
четное время выражается въ слѣдующихъ цифрахъ: приготовлено питей
1.304.675 вед., привезено изъ другихъ губерній 1.170.734 вед.; израс-
ходовано на мѣстное потребленіе 1.701.311 вед.

При сравненіи приведенныхъ оборотовъ спирта въ отчетномъ году
съ такими же оборотами въ 1899 году, прежде всего бросается въ
глаза весьма значительное сокращеніе потребленія вина населеніемъ
губерніи, выразившееся цифрой 375.792 ведра, т. е. на 22.1%. Умень-
шеніе потребленія вина вполнѣ можетъ быть объяснено тѣмъ тяже-

лымъ экономическимъ положеніемъ, которое является результатомъ двухлѣтняго неурожая, постигшаго Херсонскую губернію.

На ряду съ сокращеніемъ мѣстнаго потребленія казеннаго вина находится также и уменьшеніе общаго количества выкуренаго въ отчетномъ году спирта на 807.740 ведеръ, или, въ переводѣ на проценты, на 30.3% прошлогодней выкурки.

Принимая стоимость ведра водки въ 7.6 рубля, найдемъ, что населеніемъ губерніи въ отчетномъ году уложено за 1.701.311 ведеръ 12.929.964 рубля.

Для сравненія приводятся цифровыя данныя о количествѣ потребленной населеніемъ водки и расходъ на нее за послѣднее десятилѣтіе.

	Потреблено водки.	Расходъ на водку.
1891 годъ	1.901.717 ведеръ	9.508.585 рублей
1892 "	1.664.396 "	8.321.980 "
1893 "	1.870.499 "	9.352.495 "
1894 "	2.366.901 "	11.834.505 "
1895 "	2.221.402 "	11.107.010 "
1896 "	1.803.118 "	12.621.826 "
1897 "	1.793.874 "	12.557.118 "
1898 "	2.218.770 "	15.531.390 "
1899 "	2.077.103 "	14.539.721 "
1900 "	1.701.311 "	12.929.964 "

Общая цѣль, къ достиженію которой направлена дѣятельность попечительства о народной трезвости, заключается въ искорененіи пьянства. Практика прошлыхъ лѣтъ показала, что воспитаніе въ народѣ сознанія вреда пьянства можетъ быть достигнуто лишь путемъ просвѣтительныхъ мѣръ, въ ряду которыхъ первое мѣсто занимаютъ: устройство чтеній, бесѣдъ, библиотекъ и народныхъ театровъ. На открытіе же чайныхъ безъ связи съ остальными приемами борьбы съ пьянствомъ надо смотрѣть какъ на палліативъ, не могущій дать серьезныхъ результатовъ. Лучшимъ, поэтому, типомъ учрежденій попечительства для борьбы съ пьянствомъ надо признать соединеніе въ одномъ дворѣ: чайной, столовой, библиотеки-читальни и ночлежнаго пріюта. Однимъ изъ самыхъ трудныхъ вопросовъ при устройствѣ учрежденій попечительства является наемъ соответствующаго помѣщенія для нихъ, особенно въ уѣздѣ. Снимаемыя помѣщенія оказываются настолько тѣсными и неудобными, что нѣтъ никакой возможности устраивать въ нихъ чтенія, концерты и т. п. Въ виду этого комитеты въ отчетномъ году озабочивались приобрѣтеніемъ собственныхъ зданій, которыя могли бы вмѣщать въ себѣ всѣ учрежденія попечительства. Осущественію этого много способствовали нѣкоторыя сельскія общества, кои сами охотно уступали участки земли подъ постройку зданій и даже принимали на себя постройку таковыхъ.

Дѣятельность отдѣльныхъ уѣздныхъ комитетовъ въ отчетномъ году представляется въ слѣдующемъ видѣ:

Денежныя средства Херсонскаго уѣзднаго комитета въ отчетномъ году составляли 37.146 р. 34 к., въ томъ числѣ: остатокъ отъ предыдущаго года 4.815 р. 38 к., пособіе отъ казны 14.500 р., пожертвованія 205 р., валовой сборъ отъ чайныхъ, столовыхъ, сборъ съ театральныя представленія, съ другихъ народныхъ развлеченій и случайныя поступления 17.625 р. 96 к. Израсходовано въ отчетномъ году сверхъ собственныхъ доходовъ исключительно изъ пособія отъ казны и наличнаго остатка прошлаго года—18.586 р. 56 к., въ томъ числѣ: на устройство и содержаніе чайныхъ и столовыхъ, народныхъ чтеній, читальнь, библиотекъ, народныхъ театровъ и другихъ народныхъ развлеченій 6.596 р. 56 к., на постройку театра въ Херсонѣ 8.640 р. и на покупку зданій для учрежденій попечительства въ пос. Березнеговатомъ,

Дѣятельность уѣздныхъ комитетовъ попечительства о народной трезвости:

Херсонскаго,

м. Качкаровкѣ, м. Новомъ Бугѣ и с. Полтавкѣ—3.350 р. Изъ учреждений Херсонскаго комитета слѣдуетъ отмѣтить чайную, бесплатную библіотеку-читальню и аудиторію съ постоянною сценою для театральныхъ представлений и народныхъ чтеній—въ Херсонѣ, на Военномъ форштадтѣ. Всѣ эти учрежденія помѣщаются въ собственныхъ зданіяхъ, приобрѣтенныхъ комитетомъ въ 1893 г. за 6.300 р. и затѣмъ разновременно приспособленныхъ для находящихся въ нихъ учреждений. Кромѣ чтенія въ самой читальнѣ, книги выдаются на домъ бесплатно. Театръ вполне благоустроенъ, прилично отдѣланъ и меблированъ, декораціи въ немъ художественной работы; театръ снабженъ значительнымъ количествомъ русскихъ историческихъ костюмовъ, что даетъ возможность ставить на его сценѣ историческія пьесы. Театръ началъ функционировать со дня пушкинскаго торжества, съ этого времени мѣстными членами-соревнователями попечительства—любителями драматическаго искусства давались въ немъ спектакли преимущественно по праздникамъ.

Александрійскаго,

Дѣятельность Александрійскаго уѣзднаго комитета за 1900 годъ выразилась въ открытіи одной новой чайной и въ поддержаніи раньше основанныхъ учреждений: 14 чайныхъ, 6 библіотекъ, столовой и народнаго театра. Въ отчетномъ году число посѣтителей чайныхъ простиралась до 200.000 душъ мужчинъ, женщинъ и дѣтей; въ бесплатной столовой въ теченіе года перебывало 21.795 душъ. Народныя библіотеки-читальни, насчитывающія въ своемъ составѣ свыше 4 т. томовъ, въ отчетномъ году посѣщались охотно, и число посѣтителей значительно возросло противъ прошлаго года. Средства, которыми располагалъ комитетъ въ отчетномъ году, составляли 16.371 р. 98 к. На устройство и содержаніе всѣхъ учреждений попечительства, а также на дѣлопроизводство по комитету, израсходовано 16.239 руб. 97 коп. На 1 января 1901 г. образовался дефицитъ въ 567 р. 99 к., который предположено покрыть изъ ассигнованій 1901 года.

Елисаветградскаго,

Дѣятельность Елисаветградскаго комитета въ отчетномъ году выразилась въ открытіи 2 новыхъ чайныхъ и въ поддержаніи раньше основанныхъ учреждений. Средства комитета состояли изъ остатка на 1-е января 1900 г. въ 3.735 р. и 7.665 р., ассигнованныхъ губернскимъ комитетомъ; доходы отъ чайныхъ 5.453 р. 79 к. Въ теченіе года израсходовано комитетомъ на содержаніе чайныхъ, на устройство курсовъ пѣнія для учителей народныхъ школъ и на канцелярскіе расходы—11.003 р. 79 к. На 1-е января 1901 г. осталось 5.850 р.

Ананьевскаго,

Дѣятельность Ананьевскаго уѣзднаго комитета выразилась въ заботахъ о поддержаніи правильнаго функционированія открытыхъ раньше чайныхъ-библіотекъ столовыхъ и окончательномъ оборудованіи народной аудиторіи. Особое вниманіе было обращено на устройство народныхъ чтеній и театральныхъ представлений. Денежныя средства Ананьевскаго уѣзднаго комитета въ отчетномъ году составляли 13.260 р. 8 к., въ томъ числѣ остатокъ отъ предыдущаго года 824 р. 77 к., пособій отъ казны 5.884 р., валовой сборъ отъ чайныхъ 2.092 р. 13 к., театральныхъ представлений 1.458 р. 40 к. и другихъ поступлений 1.410 р. 96 к. На 1-е января 1901 года осталось неизрасходованными 1.589 р. 82 к.

Тираспольскаго

Денежныя средства Тираспольскаго уѣзднаго комитета въ отчетномъ году составляли 9.315 р. 66 к., въ томъ числѣ остатокъ отъ предыдущаго года 5.410 р. 14 к. пособій отъ казны 3.000 р., доходъ отъ содержанія чайныхъ-столовыхъ и другихъ учреждений попечительства 905 р. 52 к. Израсходовано въ отчетномъ году: на поддержаніе существующихъ и оборудованіе 2-хъ новыхъ чайно-столовыхъ—3.200 р., читаленъ-библіотекъ 1.747 р. 32 к., на устройство народныхъ чтеній 1615 90 к., пособие учреждениямъ, преслѣдуемымъ однородныя съ попечитель-

ствомъ цѣли и народныя развлечения—450 руб., на дѣлопроизводство 500 руб. На 1-е января 1901 года свободный остатокъ—1.802 руб. 44 к. Дѣятельность попечительства въ отчетномъ году выразилась въ поддержаніи прежде открытыхъ учреждений попечительства, устройство народныхъ чтеній и субсидированіи воскресныхъ классовъ для дѣтей. Возбужденъ вопросъ о постройкѣ собственнаго зданія народной аудиторіи въ г. Тирасполѣ.

Въ отчетномъ году функционировало 9 чайныхъ. Устраивались народныя чтенія съ туманными картинами, число коихъ достигло значительной цифры—440 въ 40 пунктахъ уѣзда.—Пособія отъ казны попечительство въ отчетномъ году не получало и расходы производились изъ остатковъ отъ предыдущаго года въ 5.250 руб.

е) *Натуральныя повинности.*

Дѣйствительная стоимость отбытой въ отчетномъ году натуральной дорожной повинности составляла 34.954 р. 17 к., получено же населеніемъ въ вознагражденіе за ея исполненіе 5.366 р. 29 к. Всего въ губерніи исправлено гатей, плотинъ, мостовъ, проселочныхъ, почтовыхъ, военныхъ и транзитныхъ трактовъ на протяженіи 2.810 верстъ 482 саж. На это было употреблено 33.735 дней пѣшаго рабочаго и 20.973 дня коннаго и два плуга. По уѣздамъ исполненіе дорожной повинности представляется въ такомъ видѣ. Въ Александрійскомъ уѣздѣ повинность отбывали 106 поселеній въ 25 волостяхъ. Повинность отбывалась по наряду въ очередь и по найму. Исправлено гатей, мостовъ, плотинъ и дорогъ проселочныхъ, транзитныхъ и почтовыхъ на протяженіи 852 верстъ и 395 саж. Употреблено на работу 8.218 дней пѣшаго рабочаго и 2.141 день—коннаго. Дѣйствительная стоимость отбытой повинности составляетъ 5.826 р. 82 к.; вознагражденія же получено населеніемъ 233 р. 29 к. Въ Елисаветградскомъ уѣздѣ повинность отбывали 33 волости. Повинность отбывали натурой по наряду и по найму. Исправлено дорогъ 768 верстъ 89 саж., плотинъ 71, гатей 22, мостковъ и мостовъ 36 и переправъ 1. Употреблено на работы 13.720 дней пѣшаго рабочаго и 5.760 дней коннаго. Дѣйствительная стоимость отбытой повинности составляетъ 17.300 р. Вознагражденія же получено населеніемъ 3.650 р. Въ Ананьевскомъ уѣздѣ повинность отбывали 63 поселенія въ 14 волостяхъ. Повинность отбывалась натурой по наряду, съ соблюденіемъ очереди между домохозяевами. Исправлено дорогъ 324 версты и 184 саж., а также мостовъ 4, плотинъ 2 и гатей 8. Употреблено на работы 2.752 дня пѣшаго рабочаго и 1.541—коннаго. Дѣйствительная стоимость отбытой повинности составляетъ 1.672 р. 35 к.—безъ вознагражденія. Въ Тираспольскомъ уѣздѣ повинность отбывали 72 поселенія въ 14 волостяхъ. Повинность отбывалась по наряду. Исправлено дорогъ 277 верстъ 45 саж., а также 3 моста, 3 плотины. Употреблено на работы 2.983 дня пѣшаго рабочаго и 1.245—коннаго и 4 плуга. Дѣйствительная стоимость отбытой повинности составляетъ 1.806 р. 60 к.—безъ вознагражденія. Въ Одескомъ уѣздѣ повинность отбывали 31 поселеніе въ 14 волостяхъ. Повинность отбывалась по наряду въ очередномъ порядкѣ и по найму. Исправлено дорогъ на протяженіи 191 версты 269 саж., а также гатей —8, плотинъ 7, и мостовъ 5. Употреблено на работы 2.878 дней пѣшаго рабочаго и 6.407—коннаго. Дѣйствительная стоимость отбытой повинности составляетъ 3.749 руб. 40 коп.,—вознагражденія же получено населеніемъ—900 руб. Въ Херсонскомъ уѣздѣ повинность отбывали 67 поселеній въ 18 волостяхъ, 3 еврейскихъ колоніи и 1 посадъ. Повинность отбывалась натурой по наряду и по найму. Исправлено дорогъ на протяженіи 397 верстъ, а также мостовъ 6, плотинъ 7, гатей 8 и дамбъ 11. Употреблено на работы 3.184 дня пѣшаго рабочаго и 3.879—коннаго. Дѣйствительная стоимость отбытой повинности составляетъ 4.599 руб.; вознагражденія же получено населеніемъ отъ уѣзднаго земства и отъ сельскихъ обществъ 1.383 руб.

и Одесскаго.

**Дорожная повин-
ность.**

Подводная повинность.

Подводная повинность въ губерніи исполняется обывателями натурой, за денежное вознагражденіе; для разъѣздовъ же должностныхъ лицъ и пересылки корреспонденціи въ уѣздахъ содержатся земскіе почтовые пункты.

Въ исполненіе повинности въ теченіе года отпущено обывательскихъ подводъ:

	За прогоны	За контр-марки.	Безъ прогоновъ.	Всего.
По уѣздамъ:				
Херсонскому	587	358	1029	1974
Александрійскому	114	501	7	622
Ананьевскому	92	195	16	303
Елисаветградскому	239	411	115	765
Одесскому	1466	2277	638	4381
Тираспольскому	264	1195	292	1751
Итого	2762	4937	2097	9796

Исполненіе подводной повинности распредѣлялось по губерніи слѣдующимъ образомъ: Въ Александрійскомъ уѣздѣ повинность отбывали 15 волостей. Повинность отбывалась по наряду и по найму изъ мірскихъ суммъ. Въ Елисаветградскомъ уѣздѣ повинность отбывали 15 волостей и 4 города. Она отбывалась натурой по наряду и по найму отъ общества. Въ Ананьевскомъ уѣздѣ повинность отбывалась въ 7 волостяхъ и 2 городахъ. Она отбывалась по наряду, съ соблюденіемъ очереди. Въ Тираспольскомъ уѣздѣ повинность отбывалась 90 поселеніями въ 21 волости. Она отбывалась по наряду. Въ Одесскомъ уѣздѣ повинность отбывалась 155 поселеніями въ 32 волостяхъ и 1 городомъ (Очаковъ). Она отбывалась натурой по наряду сельскихъ властей въ очередномъ порядкѣ и по найму. Въ г. Очаковѣ имѣются почты казенная и земская. Для войсковыхъ тяжестей нанимаются городскимъ управленіемъ подводы по 1 руб. до Анчекрака. Въ Херсонскомъ уѣздѣ повинность отбывалась 62 поселеніями въ 20 волостяхъ, 4 колоніями, 5 посадами и однимъ городомъ (Херсонъ). Она отбывалась по наряду 35 поселеніями, по найму 8 поселеніями. Сельскія почты имѣлись въ 5 поселеніяхъ, а гдѣ ихъ нѣтъ, нанимаются подводы за деньги. Въ г. Херсонѣ подводы нанимаются городскимъ управленіемъ.

Квартирная повинность.

Въ теченіе 1900 года въ губерніи, безъ г.г. Одессы и Николаева, было расквартировано воинскихъ чиновъ 9.978 человекъ и при нихъ 2.580 лошадей, въ слѣдующихъ пунктахъ: въ г. Херсонѣ и м. Кривомъ-Рогѣ, Херсонскаго уѣзда, въ г.г. Елисаветградѣ и Вознесенскѣ, Елисаветградскаго уѣзда; въ г. Тирасполѣ, Тираспольскаго уѣзда; въ г. Очаковѣ, Одесскаго уѣзда; въ г. Ананьевѣ, Ананьевскаго уѣзда; въ г.г. Александріи и Новогеоргіевскѣ и пос. Новой-Прагѣ, Александрійскаго уѣзда. Въ нѣкоторыхъ пунктахъ находились временно войска въ лагерное время и во время травяного довольствія лошадей. Кромѣ того имѣлось ремонтное депо въ селен. Николаевкѣ, Ананьевскаго уѣзда. На квартирное довольствіе этихъ войскъ губернскимъ распорядительнымъ комитетомъ израсходовано изъ казенныхъ суммъ (не считая платы за отопленіе и топливо для варки пищи и печенія хлѣба) 45415 р. 80 к., которыя распредѣлились:

<i>По уѣздамъ:</i>	
Херсонскому	5.280 р. 70 к.
Александрійскому	8.968 „ 16 „
Елисаветградскому	8.566 „ 54 „

Тираспольскому	14.698 „ 77 к.
Одесскому	6.880 „ 63 „
Ананьевскому	1.021 „ —

Итого 45.415 р. 80 к.

Сверхъ того, на наемъ квартиръ для штабовъ и управленій войскъ 26.960 р. 40 к.

А всего 72.376 р. 20 к.

Болѣе противъ расхода предшествовавшаго года на (Въ 1899 г. 67.598 р. 21 к.) 4.777 р. 99 к.

Изъ вышеозначенной суммы 72.376 р. 20 к. получено:

городскимъ населеніемъ	70.864 р. 93 к.
сельскимъ „	1.511 „ 27 „

На квартирное-же довольствіе войскъ по г.г. Одессѣ и Николаеву, наемъ помѣщеній для штабныхъ управленій, а также на отопленіе и освѣщеніе ихъ израсходовано 371.813 р. 54 к. Въ томъ числѣ:

По г. Одессѣ	320.842 р. 41 к.
„ г. Николаеву	50.971 „ 13 „

Способъ отбыванія повинности по уѣздамъ представляется въ такомъ видѣ. Въ Александрійскомъ уѣздѣ повинность отбывалась въ 12 волостяхъ 22 селеніями по наряду, очереди и по найму. Въ Ананьевскомъ уѣздѣ въ исполненіи повинности участвовало 2 города и 3 селенія въ 3-хъ волостяхъ натурой по очереди и по найму. Израсходовано на наемъ квартиръ и др. надобности въ г. Ананьевѣ 2357 руб., въ м. Валегоцуловѣ—80 руб. Въ Елисаветградскомъ уѣздѣ повинность отбывали 10 волостей и 4 города натурой, по наряду и по найму квартиръ съ платою отъ 25 до 100 руб. въ годъ. Въ исполненіи повинности въ Одесскомъ уѣздѣ принимали участіе три города и 44 поселенія въ 22 волостяхъ; въ гор. Очаковѣ для гражданскихъ чиновниковъ нанималась квартира въ гостинницѣ по 75 к.—3 р. въ сутки, для нижнихъ чиновъ имѣлась казарма, на которую израсходовано 9063 р. въ годъ; въ остальныхъ городахъ имѣлись бесплатныя квартиры; въ селахъ по наряду и найму, на наемъ квартиръ въ 25 сел. израсходовано 372 р. 30 к. Въ Тираспольскомъ уѣздѣ повинность отбывали 26 пос. въ 14 волост. и 3 города натурой по очереди и найму, 8 посел. въ 5 вол. содержали постоянную квартиру за 240 р. въ годъ; въ гор. Григоріополѣ имѣется казарма. Въ Херсонскомъ уѣздѣ повинность несли 27 поселеній въ 16 волостяхъ, 4 евр. колоніи, 4 посада и г. Бериславъ: натурой по наряду 14 пос.; по найму 7, по наряду и найму 6 пос.; плата отъ 10—40 р. въ годъ; посуточно квартиры отводились въ м. Широкомъ съ платою 50 к.—2 р. и с. Каменкѣ по 1 р. въ сутки; въ колоніяхъ—натурой и по найму за 15—39 р. въ годъ; въ посадахъ только натурой.

Число постоянныхъ дней, зданій, занятыхъ подъ постой и полученнаго вознагражденія представляется въ слѣдующемъ видѣ.

	Число занятыхъ постоянныхъ зданій.	Число постоянныхъ дней.	Полученное населеніемъ вознагражденіе.	
			Рубли.	Коп.
Александрійскій	348	2484	127	—
Ананьевскій	120	1811	1054	85
Елисаветградскій	2471	4695	—	—
Одесскій.	1804	9016	6276	78
Тираспольскій	3437	72731	3645	49
Херсонскій	1410	3319	274	64
Всего	9590	94056	11378	76

Арестантская повин- По уѣздамъ отбываніе повинности производилось слѣдующимъ
ность и способъ ея образомъ:
отбыванія.

У Ѣ З Д Ы:		Ал к-	Елиса-	Анань-	Тирас-	Одес-	Хер-	Всего въ
		сандр.	ветгр.	евскій.	польск.	скій.	сонск.	губерніи.
Число населенныхъ мѣстъ, отбывающихъ повинность	Городовъ	—	4	2	3	1	1	11
	Посадовъ	—	—	—	—	—	3	3
	Колоній	—	—	—	—	—	9	9
	Селеній	70	9	9	51	82	17	384
	Волостей	31	33	23	15	30	4	17233
Число содержащихся арестантовъ		2539	4723	2663	580	741	237	13636
Число дней, въ которые содержались арестанты		3080	6956	4372	588	1577	4166	20739
Число сторожей при арестантахъ		4035	8095	5798	574	1188	640	26630
Число препровожденныхъ арестантовъ		5361	7907	6291	1902	3273	14548	39285
Число проводниковъ для сопровожденія арестантовъ		8730	11982	11378	7855	3893	25410	64248
Число пройденныхъ проводниками верстъ		71732	157791	194555	2075	43066.5	219835	629161.5
Число подводъ, наряженныхъ для препровожденія арестантовъ		76	907	242	204	526	241.0	5673
Число пройденныхъ подводами верстъ		4533	12956	13468	260	6108	28855	68510
Дѣйствительная стоимость отбытой повинности		3642	9705	7537	1437	2386	16766	42072
Полученное вознагражденіе:								
Отъ земства		1293	427	—	490	1807	70	4083
„ общества		—	—	—	—	—	2773	2773
„ городской управы		—	—	—	—	—	—	—

Въ Александрійскомъ уѣздѣ повинность отбывалась въ 31 волости по очереди, наряду и найму. Въ Елисаветградскомъ уѣздѣ повинность отбывалась въ 4 волостяхъ натурой, въ остальныхъ наняты проводники и подводы за счетъ волостныхъ или общественныхъ суммъ, въ городахъ натурой и по найму. Въ Ананьевскомъ уѣздѣ отбывали повинность натурой въ 14 волостяхъ, въ остальныхъ на общественныя средства, а въ городахъ по найму. Въ Тираспольскомъ уѣздѣ 7 волостей имѣли кардегардіи, расходуя на нихъ 254 р. 62 к., кардегардію имѣлъ 1 городъ. Проводники нанимались въ г. Григоріополь 6 челов. за 396 р. и 1 волость 5 челов. за 480 р. въ годъ, 1 волость содержала сторожа за 100 р., въ остальныхъ волостяхъ повинность отбывалась по наряду въ очередномъ порядкѣ. Въ Одесскомъ уѣздѣ, въ 7 волостяхъ имѣется арестантское помѣщеніе, которое по 2 волостямъ обходится въ 320 р. въ годъ. Въ 1 волости нанимается сторожъ за 60 р., въ 1 волости нанимается подводчикъ за 550 р. въ годъ, въ 1 волости арестантовъ возитъ сельскій почтарь; въ остальныхъ же волостяхъ повинность отбывалась по наряду въ очередномъ порядкѣ. Въ Херсонскомъ уѣздѣ повинность отбывалась по наряду 127 сел., по найму 32 сел., по наряду и найму 13 сел.

Повинность по истребленію вредныхъ животныхъ.

Истребленіе сусликовъ на поляхъ велось въ отчетномъ году различными способами: капканчиками, выливаніемъ водой, отравой и проч. Всего по губерніи поймано 237.613 овражковъ, изъ нихъ 13.656 — бесплатно. Затравлено овражковыхъ норокъ 2.603.040. Истреблено хлѣбнаго жука и оленки 1.534.270³/₄ гар. изъ того числа бесплатно — 5.812 гар. Всего въ губерніи для борьбы съ вредными животными и насѣкомыми затрачено 121.782 дня пѣшаго рабочаго, 303 — коннаго и 325.589 р. 94 к.

По уѣздамъ истребленіе производилось слѣдующимъ образомъ:

Въ Александрійскомъ уѣздѣ овражки истреблялись отравленной

пшеницей, на что израсходовано 471 р. 66 к. Учетъ истребленнымъ животнымъ не ведется, такъ какъ повинность уѣзднымъ земскимъ собраніемъ отмѣнена. Въ Елисаветградскомъ уѣздѣ истреблено хлѣбнаго жука 347.372 гарн. за вознагражденіе и 5.812 гарн. бесплатно; овражковъ 13.656 шт., затравлено овражковыхъ норокъ 9.480. Израсходовано 82.013 р. 94 к. Истребленіе овражковъ въ Ананьевскомъ уѣздѣ производилось въ 25 волостяхъ и 1 городѣ Березовкѣ, хлѣбный жукъ истребленъ въ размѣрѣ 153.899³/₄ гар., а овражковыхъ норокъ затравлено 2.593.560. Всего израсходовано 33.421 р. Въ Тираспольскомъ уѣздѣ истреблено за вознагражденіе 7.659 шт. овражковъ и 143.111 гар. хлѣбнаго жука и оленки, на что израсходовано 28.875 р. 12 к. Въ Одесскомъ уѣздѣ землевладѣльцы обязаны представить по 1 овражку съ десятины, съ замѣной полукопеечнымъ взносомъ при отсутствіи овражковъ. Кромѣ того велась борьба съ хлѣбнымъ жукомъ и оленкой. Истреблено: овражковъ 8.440 шт. бесплатно и за плату—3.716 шт.; хлѣбнаго жука и оленки за плату 329.895 гар. Израсходовано 67.504 р. 59 к. Въ Херсонскомъ уѣздѣ истребленіе овражковъ производилось на земляхъ 6 посадовъ, 11 колоній, 36 волостей и 3 городовъ. Уничтожено 212.235 шт. и за плату—981 шт. Хлѣбнаго жука истреблено 559.993 гар., за что земствомъ уплачено 113.303 р. 63 к.

ж) Военская повинность.

Призывъ въ 1900 году по Херсонской губерніи, включая города Одессу и Николаевъ, исполненъ удовлетворительно. Достигшихъ призывного возраста считалось 20925. По разверсткѣ назначено съ губерніи на службу, 6237, въ число коихъ принято 6234; а на остальные 3—зачтено квитанцій: двѣ по городу Одессѣ и одна по Херсонскому уѣзду. Въ общемъ числѣ лицъ, подлежащихъ вынужденію жеребья, заключалось льготныхъ перваго разряда 4080, втораго 3936 и третьяго 1263. Отсрочекъ дано для окончанія образованія 76. Признано совсемъ неспособными къ службѣ 664. Относительно роста нельзя не обратить вниманія на то, что предѣльной низшей мѣры 34¹/₂ вершка принято лишь 17 человекъ, а остальные все были выше этой мѣры; такъ, на примѣръ, пришлось на росты: въ 35 верш.—154, въ 36 верш.—658, въ 37 верш.—1398, въ 38 верш.—1782, въ 39 верш.—1370, въ 40 верш.—612, въ 41 верш.—155, въ 42 верш.—32, въ 43 верш.—5 и въ 44 верш.—4. Безъ опредѣленія роста зачтено по квитанціямъ 3 и зачислено въ запасъ 47 человекъ. Не явилось къ призыву 595. Въ числѣ подлежащихъ назначенію на службу заключалось женатыхъ 1218 и грамотныхъ 2730. По сословіямъ контингентъ новобранцевъ представлялъ: 1) лицъ, внесенныхъ въ ревизскія сказки, а равно приписанныхъ къ обществамъ послѣ ревизіи—6115 и 2) лицъ изъятыхъ отъ внесенія въ 10 народную перепись, а также вышедшихъ послѣ ревизіи изъ податнаго состоянія—122. По національностямъ самое большее число составляли русскіе—4839, затѣмъ еврей—711, молдаване—258, иѣмцы—318, болгары—74, поляки—12, меннониты—16, цыгане—4, караимовъ—2, грековъ—1, татаръ—1, и армяне—1. По вѣроисповѣданіямъ: православныхъ и единовѣрцевъ—5168, раскольниковъ—47, прочихъ христіанъ—308, евреевъ—711, караимовъ—2, и магометанъ—1. Поступило жалобъ въ Уѣздныя и Городскія Присутствія (ст. 224 уст.) на неправильности въ призывныхъ спискахъ—233, изъ нихъ признано уважительными—97. Поступило жалобъ въ Губернское Присутствіе (ст. 228 уст.) на неправильности въ призывныхъ спискахъ—26, по опредѣленію не способности къ труду—13, по назначенію льготъ—73, по опредѣленію возраста по наружному виду—3 и по опредѣленію годности къ службѣ—185. Изъ числа сихъ жалобъ признано уважительными—42.

Общіе результаты призыва.

Льготы, отсрочки и неспособность къ службѣ.

Ростъ призываемыхъ.

Число грамотныхъ и женатыхъ.

Распредѣленіе новобранцевъ по сословіямъ и національностямъ.

Жалобы по призыву.

Расходы по призыву.

На расходы по призыву издержано 37.846 руб. 18 коп., въ томъ числѣ изъ казны 8576 руб. 49 коп., а именно: на путевое и квартирное довольствіе военныхъ членовъ присутствій, медиковъ и приѣмщиковъ 1.524 р. 82 коп. На заготовленіе предметовъ для измѣренія роста и для изслѣдованія здоровья людей—15 р. 94 к. На канцелярскіе и прочіе расходы 6.237 руб., на отправленіе въ лѣчебныя заведенія на

испытаніе и вызванныхъ для переосвидѣтельствованія здоровья людей 798 руб. 73 коп. Изъ земскихъ суммъ 29.269 руб, 83 к., а именно: на путевое и квартирное довольствіе предсѣдателей и членовъ присутствій 2.335 руб. 90 коп., на канцелярскіе и прочіе расходы 12.699 руб. 56 к., на паемъ помѣщеній для присутствій, отопленіе и освѣщеніе 3.200 руб. 23 к. и на содержаніе завѣдывающихъ дѣлопроизводствомъ присутствій по воинской повинности 11.034 руб.

Неявившіеся къ освидѣтельствуванію.

Къ 1 февраля 1901 года лицъ, подлежащихъ по вынужденію № жребія поступленію на службу и неявившихся къ освидѣтельствуванію оставалось 488. Количество это распределяется такъ:

	Христіанъ.	Евреевъ.	Итого.
<i>По уѣздамъ:</i>			
Херсонскому	63	18	81
Одесскому	91	13	104
Тираспольскому	22	3	25
Ананьевскому	25	4	29
Елисаветградскому	70	78	148
Александрійскому	32	4	36
<i>По городамъ:</i>			
Одессѣ	22	35	57
Николаеву	6	2	8
Итого	331	157	488

Такимъ образомъ изъ числа внесенныхъ въ призывные списки 18.644 христіанъ и 2.269 евреевъ не явилось первыхъ 331 и вторыхъ 157.

III. Общественное благоустройство и благочиніе.

а) Казенныя и общественныя зданія.

Общій характеръ строительной дѣятельности въ губерніи.

Тяжелое экономическое положеніе населенія губерніи, вызванное двухлѣтнимъ неурожаемъ, отразилось на платежной способности населенія. Поступленія въ городскія и земскія кассы далеко не достигли смѣтныхъ предположеній, такъ что въ большинствѣ случаевъ бюджетъ былъ завершенъ при помощи займовъ. Отсутствие средствъ въ значительной степени затормозило строительную дѣятельность городскихъ управленій и земствъ, которыя принуждены были ограничиться, главнымъ образомъ ремонтомъ существующихъ зданій, приступая къ возведенію новыхъ лишь въ случаяхъ настоятельной необходимости.

Постройки, предпринятыя въ отчетномъ году земствами: Ананьевскимъ,

Изъ предпринятыхъ въ отчетномъ году въ губерніи сооружений наиболѣе крупными являются слѣдующія. Ананьевскимъ уѣзднымъ земствомъ начата постройка двухъ школьныхъ зданій, на что израсходовано свыше 4 тысячъ рублей; на окончаніе постройки больницы, начатой 1899 году, израсходовано 6025 рублей 64 копѣйки и въ городѣ Ананьевѣ закончено постройкой зданіе арестнаго дома; расходы въ текущемъ году достигли 5259 рублей 75 копѣекъ. Елисаветградскимъ земствомъ на постройку въ городѣ Бобринцѣ зданія больницы въ отчетномъ году израсходовано 3419 рублей 24 копѣйки. Одесское градоначальство въ отчетномъ году предприняло постройку двухъ пріемныхъ покоевъ: въ с. Александровкѣ (Сычавкѣ), стоимостью въ 10.860 рублей и въ м. Ферстеровкѣ (Егоровка) въ 12.050 руб. 91 коп. Херсонское земство въ с. Привольномъ устроило при амбулаторіи сараи, погребъ и ледникъ—общая сумма расхода простиралась до 11.524 р. 89 к.; въ с. Заградовкѣ выстроено зданіе для школы стоимостью въ 3.628 р. 65 к.

Елисаветградскимъ, Одесскимъ

и Херсонскимъ

и Бериславскимъ городскимъ управленіемъ.

Изъ построекъ, предпринятыхъ въ отчетномъ году городскими управленіями, крупнѣйшей является сооруженіе зданія для училища въ г. Бериславѣ, стоимостью въ 22 т. р.; въ отчетномъ году изъ городскихъ суммъ на этотъ предметъ израсходовано 4 т. руб.

б) Пути сообщенія.

Главными естественными водными путями сообщенія губерніи служатъ рѣки: Днѣпръ, Днѣстръ и Бугъ, протекающія—первыя двѣ— по восточной и западной границамъ губерніи, а послѣдняя—внутри территоріи; изъ нихъ Днѣпръ судоходенъ отъ низовьевъ до кол. Кичкась (Екатеринославской губерніи), Днѣстръ—на протяженіи всей омываемой имъ границы губерніи (230 верстъ) и Бугъ до г. Вознесенска.

Рѣка Днѣпръ, при впаденіи въ Лиманъ, начиная отъ г. Херсона, раздѣляется на рукава и образуетъ дельту со многими низменными, болотистыми, поросшими камышемъ островами. Противъ города рѣка имѣетъ значительныя глубины, отъ 28 до 56 футовъ, а приближаясь къ Лиману, вслѣдствіе своего развѣтвленія, Днѣпръ становится мельче, при самомъ-же устьѣ образуетъ одинъ сплошной баръ во всю ширину Лимана. Болѣе многоводные рукава—Конка, Бакай и Рвачь,—размыли въ этомъ барѣ выходы и образовали гирла: южное—Збурьевское, среднее—Бѣлогрудовское и сѣверное—Касперовское. Бѣлогрудовское и Збурьевское гирла лѣтъ 50 тому назадъ отстояли далеко одно отъ другого; но постепенно сила теченія размыла промежуточные мели, и въ настоящее время оба гирла сливаются въ одно. Касперовское, самое сѣверное, находясь всторонѣ отъ другихъ большихъ рукавовъ, подвергалось меньшимъ измѣненіямъ, однако и въ немъ за послѣднія 50 лѣтъ размытъ и раздѣленъ на острова сплошной мысъ, вслѣдствіе чего образовался новый болѣе прямой выходъ изъ Рвача, но совершенно мелководный. Для улучшенія судоходныхъ условій въ Днѣпровскихъ гирлахъ, въ началѣ 1894 года, по докладу г. Министра Путей Сообщенія, въ Бозѣ почившій Государь Императоръ Александръ III Всемилостивѣйше разрѣшилъ произвести опытыя работы въ устьяхъ р. Днѣпра, по рукаву Рвачу. Для производства ихъ составленъ землечерпательный караванъ изъ свободной наличности старыхъ снарядовъ Вѣдомства Путей Сообщенія, находящихся въ портахъ Чернаго моря, въ началѣ мая приступлено къ землечерпанію. Ежегодный ходъ этихъ работъ изложенъ въ „Обзорахъ Херсонской губерніи“ за 1894, 1895, 1896, 1897, 1898 и 1899 годы.

Въ 1900 году были закончены работы по углубленію устьевъ Днѣпра до 17½ футъ, при чемъ общая длина углубленныхъ участковъ рѣки и лимана составляетъ 19 верстъ съ глубиной не менѣе 18 футъ. Благодаря достигнутымъ работами результатамъ, осадка пароходовъ въ устьяхъ Днѣпра значительно увеличилась, и уже въ 1900 году нѣсколько пароходовъ вышли изъ Херсона съ осадкой въ 17 ф. Означенныя работы, предпринятыя въ 1896 году съ Высочайшаго соизволенія въ Бозѣ почивающаго Государя Императора Александра III Министерствомъ Путей Сообщенія, велись хозяйственнымъ образомъ подъ руководствомъ Начальника работъ, инженера В. В. Надпорожскаго, при чемъ отъ ассигнованнаго на означенныя работы кредита въ 2189000 руб., не смотря на то, что много было исполнено непредвидѣннаго смѣтой, получилось сбереженіе въ 242448 руб., что составляетъ 11%. Въ частности-же стоимость землечерпанія выразилась на 37% дешевле утвержденной смѣтной цѣны.

Во исполненіе Высочайшихъ Его Императорскаго Величества отмѣтокъ на всеподданнѣйшихъ отчетахъ Государственнаго Контролера и г. Херсонскаго Губернатора, Министерствомъ Путей Сообщенія въ настоящее время вносится въ Государственный Совѣтъ представленіе съ проектомъ углубленія устьевъ Днѣпра до 24 футъ. Стоимость предполагаемыхъ работъ можетъ быть покрыта, согласно ходатайству по сему вопросу Херсонскаго губернскаго земскаго собранія, установленіемъ особаго полуконѣчнаго сбора съ проходящихъ въ устьяхъ Днѣпра грузовъ. При установленіи такового сбора всѣ текущіе расходы на новыя работы будутъ покрыты въ продолженіи 8-ми лѣтъ и затѣмъ тѣмъ-же сборомъ въ 3—4 года могутъ быть погашены единовременныя затраты на постройку новыхъ землечерпательныхъ снарядовъ.

Водные пути.

Судоходныя условія въ устьяхъ Днѣпра.

ВЫСОЧАЙШЕЕ разрѣшеніе на производство Министерствомъ Путей Сообщенія опытныхъ работъ въ гирлахъ.

Результаты работъ отчетнаго года.

Дальнѣйшее до 24 футовъ углубленіе.

Желѣзныя дороги. Рельсовый путь пролегаетъ чрезъ всѣ уѣзды губерніи на протяженіи 1011 верстѣ 266 саж., а именно: а) Юго-Западныя дороги—568 верстѣ 93 сажени, б) Харьковско-Николаевская дорога—368 верстѣ 463 саж. и в) Екатериненская дорога—74 версты 210 саж.

Почтовыя дороги. Почтовыя дороги, въ составѣ 17 трактовъ, пролегаютъ на протяженіи 1.221³/₄ верстѣ; земскихъ и проселочныхъ трактовъ, по которымъ перевозятся почты, 39, протяженіемъ 908 верстѣ, а всего трактовъ было 56, протяженіемъ въ 2.129³/₄ версты. На этихъ трактахъ было 60 почтовыхъ станцій, на которыхъ содержалось 452 лошади. Кромѣ того, въ 17 пунктахъ лошади содержались исключительно для возки почтъ; въ 25 пунктахъ перевозка почтъ производилась на земскихъ лошадяхъ, а въ 5 пунктахъ на лошадяхъ мѣстныхъ жителей

Телеграфныя

и телефонныя линіи.

и сельскихъ обществъ. Правительственныхъ телеграфныхъ линій, 1.025¹/₄ версты, частныхъ линій 28¹/₂ верстѣ, кабелей: рѣчныхъ 5 верстѣ 150 саж., подземныхъ 2 версты 370 саж., проводовъ: частныхъ 28¹/₂ верстѣ, правительственныхъ 7.992¹/₄ верстѣ, въ томъ числѣ подвѣшенныхъ къ столбамъ Ю.—З. ж. д. 3737 верстѣ, на протяженіи 1.122¹/₄ версты и къ столбамъ общества одесскаго водопровода—24 версты. Телефонныя сѣти имѣются въ трехъ городахъ: Херсонѣ, Елисаветградѣ и Николаевѣ, а кромѣ того м. Курисово-Покровское (Одесскаго уѣзда, въ 62 верстахъ отъ Одессы) соединено телефономъ съ г. Одессой. Развѣтіе телефоннаго сообщенія въ отчетномъ году представляется слѣдующими данными:

	Херсонъ.	Елисавет- градъ.	Нико- лаевъ.	Курисово- Покровское
Линіи	63.5 в.	20.5 в.	48 в.	68.6 в.
Проводовъ	335.2 „	158.1 „	746.32 „	74.56 „
Абонентовъ:				
Частныхъ	122 „	77 „	217 „	3 „
Правительственныхъ	39 „	18 „	76 „	1 „
Служебныхъ	4 „	3 „	5 „	— „

Почтово-телеграфныя учрежденія

Въ теченіе отчетнаго года въ губерніи существовали слѣдующія почтово-телеграфныя учрежденія съ приѣмомъ корреспонденціи:

Почтово-телеграфныхъ конторъ	22
„ „ отдѣленій	24
телеграфныхъ отдѣленій	3
временныхъ „ „	1
почтовыхъ конторъ	3
телеграфныхъ „	1
почтовыхъ отдѣленій	54
временныхъ „ „	2
телефонныхъ станцій	4
временныхъ телефонныхъ отдѣленій	1

и сборы.

Въ продолженіе года получено сбора за корреспонденцію: почтоваго—1.149.328 руб., телеграфнаго—748.168 руб. и телефоннаго—61.509 руб., всего—1.959.005 руб.

Кража проволоки и сопряженная съ этимъ порча изоляторовъ на телеграфныхъ и телефонныхъ линіяхъ составляетъ большое зло, съ которымъ часто приходится считаться почтово-телеграфному вѣдомству. Въ отчетномъ году въ нѣсколькихъ пунктахъ губерніи снята была проволока съ телеграфно-телефонныхъ линій; всѣхъ случаевъ кражи проволоки было 6 на сумму 116 руб. 92 коп.

Почтовыя и транзитныя дороги губернскаго земства.

Почтовыхъ и транзитныхъ дорогъ въ завѣдываніи губернскаго земства состояло 2.849 верстѣ, въ томъ числѣ: по Александрійскому уѣзду 65¹/₂ в. почтовыхъ и 252¹/₂ транзитныхъ дорогъ; по Елисаветградскому уѣзду—293¹/₄ в.—почтовыхъ и 407¹/₂ в. транзитныхъ; по Ананьевскому—142 в. почтовыхъ и 235 в.—транзитныхъ; по Тираспольскому—95 в. почтовыхъ и 86 в. транзитныхъ; по Одесскому—377¹/₂ в. почтовыхъ и 132¹/₂ в. транзитныхъ, по Херсонскому—277¹/₄ в. почтовыхъ и 485 транзитныхъ. Всего 1.250¹/₂ в.—почтовыхъ и 1.598¹/₂ в.—транзитныхъ. Въ отчетномъ году за счетъ дорожнаго капитала

были произведены ассигнованія: на содержание технического персонала 37.150 рублей и на расходы по экономическому изслѣдованію значенія грунтовыхъ дорогъ 3900 руб. и на устройство и улучшение дорожныхъ сооружений 208.606 руб. 10 к.; всего 249.656 руб. 10 коп. Губернское земское собраніе постановило возбудить ходатайство передъ Правительствомъ объ отпускѣ изъ суммъ казны безпроцентнаго займа подлѣ обезпеченіе дорожнаго капитала, примѣнительно къ закону 8 февраля 1899 г.—1.311.545 рублей 45 к. на устройство подлѣзнодорожныхъ путей первой очереди, проекты и смѣты на которые были представлены на утвержденіе Министерства.

Изъ мостовъ и переправъ, состоящихъ въ вѣдѣніи губернскаго земства, важнѣйшіе: наплавные мосты въ г. Николаевѣ—черезъ р. Бугъ и р. Ингуль, наплавной мостъ черезъ р. Днѣпръ въ г. Бериславѣ, наплавной мостъ черезъ р. Ингулецъ у с. Дарьевки; переправа черезъ р. Бугъ между г. Вознесенскомъ и м. Кантакузенкой и переправа черезъ р. Бугъ и Синюху у г. Ольвиополя.

Земскіе мосты и переправы.

в) Народная нравственность.

По свѣдѣніямъ прокуроровъ Херсонскаго, Елисаветградскаго и Одесскаго окружныхъ судовъ, въ 1900 году въ губерніи, безъ г.г. Одессы и Николаева, по числу 859 преступленій, подсудныхъ общимъ судебнымъ установленіямъ, осуждены 1082 мужчинъ и 178 женщинъ, а всего 1.260 человекъ. Въ 1899 году было осуждено по 687 преступленіямъ 859 мужчинъ и 133 женщины, всего 992 человекъ.

Число и распределеніе преступленій и осужденныхъ:

По родамъ преступленій осужденные распределялись:

по родамъ преступленій,

	Число осужденныхъ.	% осужденныхъ.	
		1900 г.	1899 г.
Кража (ст. 1644—1664)	320	25.4	29.0
Нанесеніе увѣчья, ранъ и другихъ поврежденій здорověю (ст. 1477—1496)	212	16.3	16.8
Нарушенія постановленій, ограждающихъ общественную нравственность (ст. 993—1003)	176	14.0	13.3
Смертоубійство (ст. 1449—1471)	100	6.5	10.4
Неуваженіе къ присутственнымъ мѣстамъ и чиновникамъ при отправленіи должности (ст. 276—288)	72	5.0	6.8
Нарушенія постановленій о воспитаніи юношества (ст. 1049—1053, 1074 и 1075)	61	4.8	—
Нарушенія общественного спокойствія, порядка и ограждающихъ оныя постановленій (ст. 922—992)	51	4.1	1.7
Преступленія и проступки чиновниковъ по особеннымъ родамъ службы (ст. 426—505)	45	3.6	5.2
Сопротивленіе распоряженіямъ правительства и неповиновеніе установленнымъ властямъ (ст. 262—275).	28	2.3	2.3
Оскорбленіе чести и цѣломудрія женщинъ, личныя обиды и клевета (ст. 1523—1539)	24	1.9	0.9
Грабежъ (ст. 1637—1643)	23	1.8	2.7
Преступленія противъ брачнаго союза (ст. 1549—1585).	16	1.3	1.6
Богохуленіе и порицаніе вѣры (ст. 175—183)	15	1.2	0.4
Проступки должностныхъ лицъ при храненіи и управленіи ввѣряемаго имъ по службѣ имущества (ст. 351—360)	14	1.1	0.6
Превышеніе и бездѣйствіе власти (ст. 338—350)	14	1.1	1.4
Взломъ тюремъ, уводъ и побѣгъ находящихся подлѣ стражею или надзоромъ (ст. 308—317)	13	1.0	1.2
Преступленія и проступки противъ постановленій о повинности военной службы (ст. 506—530)	11	0.9	0.1
Разбой (ст. 1627—1636)	6	0.6	0.5
Истребленіе и поврежденіе чужого имущества поджогомъ или другимъ образомъ (ст. 1606—1625)	6	0.6	—
Угрозы и насилія (ст. 142 уст. о нак.)	5	0.5	—
Нарушеніе акцизнаго устава (ст. 944, 949, 961 и 994 уст. объ акциз. сборѣ)	4	0.4	—
Нарушенія уставовъ фабричной, заводской и ремесленной промышленности (ст. 1346—1404)	4	0.4	0.1

	Число осужденныхъ	‰ осужденныхъ	
		1900 г.	1899 г.
Преступленія противъ родственнаго союза (ст. 1593—1597)	4	0.4	0.2
Присвоеніе и утайка чужой собственности (ст. 1677—1685)	3	0.3	0.2
Нарушенія уставовъ монетныхъ (ст. 556—578)	3	0.3	0.4
Нарушенія правилъ для сохраненія путей сообщенія (ст. 1078—1097)	3	0.3	0.4
Мошенничество (ст. 1665—1676)	3	0.3	0.1
Мошенничество, обманъ и присвоеніе чужого имущества (ст. 173, 175, 1 ч.—и 180—2 ч. уст. о нак.)	3	0.2	—
Нарушеніе постановленій о печати (ст. 1004—1048)	3	0.3	—
Мздоимство и лихоимство (ст. 372—382)	2	0.2	—
Нарушенія уставовъ торговыхъ (ст. 1169—1345)	2	0.2	0.1
Нарушенія постановленій о кредитѣ (ст. 1142—1168)	2	0.2	—
Проступки противъ порядка управленія (ст. 31 уст. о наказ.)	2	0.2	—
Нарушенія постановленій о казенныхъ лѣсахъ (ст. 822—830)	2	0.2	0.2
Похищеніе бумагъ или вещей изъ присутственныхъ мѣстъ, сорваніе печатей и уничтоженіе постановленныхъ или приложенныхъ по распоряженію правительства знаковъ (ст. 304 улож.)	1	0.1	—
Нарушенія постановленій объ актахъ состоянія (ст. 1441—1445)	1	0.1	—
Злоупотребленіе родительской власти и преступленія дѣтей противъ родителей (ст. 1586—1592)	1	0.1	—
Преступленія и проступки по договорамъ и другимъ обязательствамъ (ст. 1686—1711)	1	0.1	0.5
Нарушенія устава строительнаго (ст. 1058—1075)	1	0.1	0.1
Отступленіе отъ вѣры и постановленій церкви (ст. 184—209)	1	0.1	0.1
Присвоеніе власти и составленіе подложныхъ указовъ, предписаній и другихъ бумагъ (ст. 289—302)	1	0.1	0.2
Преступленія и проступки въ сношеніяхъ между начальниками и подчиненными (ст. 392—409)	1	0.1	0.2

по сословіямъ

По сословіямъ означенное число осужденныхъ распредѣлялось:

	Въ 1900 г.	Въ 1899 г.
Дворянъ потомственныхъ	1 или 0.1‰	5 или 0.5‰
„ личныхъ	19 — 1.5‰	2 — 0.2‰
Почетныхъ гражданъ и купцовъ	6 — 0.7‰	8 — 0.8‰
Мѣщанъ	444 — 35.2‰	271 — 28.1‰
Крестьянъ	658 — 52.1‰	597 — 39.4‰
Военнаго сословія	31 — 2.4‰	28 — 2.8‰
Другихъ сословій	101 — 8.0‰	82 — 8.2‰

и по возрастамъ.

По возрастамъ изъ числа осужденныхъ въ 1900 году было: не достигшихъ 17 лѣтъ—35, отъ 17 до 20 лѣтъ—252, отъ 21 до 30 лѣтъ—467, отъ 31 до 40 лѣтъ—253, отъ 41 до 50 лѣтъ—147, отъ 51 до 60 лѣтъ—74 и свыше 60 лѣтъ—32.

г) Арестанты и тюремныя помѣщенія.

Годичное движеніе арестантовъ каждой категоріи.

Какъ видно изъ прилагаемой вѣдомости, во всѣхъ мѣстахъ заключенія въ губерніи, безъ г.г. Одессы и Николаева, въ исправительномъ арестантскомъ отдѣленіи, въ тюрьмахъ, арестныхъ помѣщеніяхъ и кордегардіяхъ при полицейскихъ управленіяхъ, станovýchъ квартирахъ и волостныхъ правленіяхъ,—содержалось подъ стражею:

Платныя работы въ мастерскихъ при тюрьмахъ.

довъ, имѣющихся почти при всѣхъ тюрьмахъ. Помимо того, что собранныя овощи употребляются въ пищу заключеннымъ, удешевляя тѣмъ продовольствіе ихъ, самыя работы на огородахъ, почти въ оградѣ тюремъ, служатъ средствомъ къ сохраненію физическихъ силъ и здоровья заключенныхъ. Недостатокъ мѣста въ тюрьмахъ для устройства мастерскихъ, немѣніе средствъ ихъ оборудовать, лишаютъ возможнымъ поставить этотъ видъ арестантскаго труда на надлежащую высоту. Тѣмъ не менѣе отъ работъ въ мастерскихъ при тюрьмахъ въ отчетномъ году выручено:

Въ Херсонскомъ исправительномъ отдѣленіи	6.648 р.
„ Елисаветградской тюрьмѣ	857 „
„ Херсонской „	518 „
„ Александрійской „	521 „
„ Ананьевской „	45 „
„ Тираспольской „	77 „
Всего	8.666 р.

Кирпичный заводъ.

При ананьевской тюрьмѣ въ 1897 году устроенъ кирпичный заводъ, гдѣ выработка кирпича производится трудомъ арестантовъ; въ первый же годъ существованія этого завода было выработано на немъ свыше 100 т. штукъ кирпича, а на слѣдующій годъ заводомъ получено заказовъ на два съ лишнимъ милліона. Въ отчетномъ году заводъ значительно расширенъ на средства въ 1.000 р., отпущенныя изъ спеціальнаго фонда, а именно: слѣдано два новыхъ обжигательныхъ горна англійской системы, устроены двѣ конныхъ мялки, выкопанъ новый колодезь и проч. При такомъ расширеніи завода онъ въ состояніи производить до 600.000 кирпичей въ годъ. Въ отчетномъ году выдѣлано 160 т. кирпича; большая часть его употреблена на расширение самага завода и продано на сумму 600 р. Такое ограниченное производство кирпича въ прошломъ году объясняется недостаткомъ топлива и отсутствіемъ средствъ у мѣстнаго Тюремнаго Комитета на заготовленіе такового, такъ что съ половины лѣта выдѣлка кирпича была приостановлена. Во избѣжаніе приостановки дѣятельности завода на будущее время, изъ ассигнованныхъ Главнымъ Тюремнымъ Управленіемъ на расширение завода 1.000 р. оставлено для заготовленія топлива 300 руб. и надо ожидать, что въ 1901 г. выдѣлка кирпича дастъ болѣе благоприятные матеріальные результаты. Что же касается сбыта выдѣланнаго кирпича, то въ виду отсутствія въ Ананьевѣ какихъ либо мѣстныхъ строительныхъ матеріаловъ, спросъ на кирпичъ съ каждымъ годомъ увеличивается.

Работы внѣ тюремъ: погрузка зерна и лѣса,

На наружныхъ работахъ въ городѣ Херсонѣ, гдѣ таковыя по мѣстнымъ условіямъ имѣютъ большее развитіе, арестантами Исправительнаго Отдѣленія проведено 17.472 дня и выручено 8.410 руб., противъ 15—20 тысячъ, выработанныхъ въ прошлые годы. Такое уменьшеніе заработка отъ названныхъ работъ, изъ которыхъ главною въ Херсонѣ является погрузка на суда зерновыхъ хлѣбовъ и лѣса, всецѣло зависитъ отъ неурожая предшествующихъ лѣтъ, значительно сократившаго экспортъ хлѣба и лѣса изъ мѣстнаго порта. Очистка и поливка улицъ и площадей въ г.г. Херсонѣ и Елисаветградѣ производилась, по примѣру прошлаго года, арестантами мѣстныхъ тюремныхъ замковъ, за плату: въ г. Херсонѣ—7.200 руб., а въ городѣ Елисаветградѣ—5.500 руб. въ годъ изъ городскихъ суммъ. Съ ноября мѣсяца, вслѣдствіе перевода арестантовъ срочныхъ изъ г. Елисаветграда въ Херсонъ во вновь отремонтированное и перестроенное зданіе бывшаго № 1 Исправительнаго Отдѣленія, работы по очисткѣ улицъ Елисаветграда трудомъ арестантовъ прекращены, а въ Херсонѣ онѣ раздѣлены между арестантами двухъ тюремъ. Арестанты Херсонской тюрьмы производятъ поливку улицъ, а арестанты переведенные изъ Елисаветграда занимаются очисткою таковыхъ.

Мѣры нравственнаго исправленія арестантовъ.

Съ цѣлью нравственнаго исправленія арестантовъ, въ тѣхъ уѣздныхъ тюрьмахъ, гдѣ нѣтъ постоянныхъ священниковъ, религіозныя бесѣды съ арестантами велись священниками приходящими, исполня-

ющими въ церквахъ этихъ тюремъ требы и богослуженія, а въ елисаветградской и херсонской тюрьмахъ, какъ и въ исправительномъ отдѣленіи, бесѣды эти велись священниками церкви сихъ мѣстъ заключенія. Не остаются также неудовлетворенными и религіозныя потребности иновѣрцевъ. Съ этою цѣлью въ херсонскомъ исправительномъ отдѣленіи по иниціативѣ губернатора и съ согласія главнаго тюремнаго управления на добротныя пожертвованія устроенъ молитвенный домъ для арестантовъ римско-католическаго вѣроисповѣданія. Для содержащихся въ херсонскомъ исправительномъ арестантскомъ отдѣленіи имѣется волшебный фонарь. Съ помощью этого фонаря въ отдѣленіи ведутся чтенія, охотно посѣщаемыя заключенными.

д) Пожары.

Въ теченіе 1900 года въ губерніи, безъ г.г. Одессы и Николаева, произошло 2.431 пожара: строеній истреблено или повреждено 4.621 и причинено убытковъ на сумму 626.995 руб. въ томъ числѣ въ городахъ 268 пожарами истреблено 312 строеній и причинено убытковъ на сумму 224.963 руб.; въ уѣздахъ 2.163 пожарами истреблено 4.309 строеній; сумма убытковъ равняется 402.032 руб.

Сравнительно съ предшествовавшимъ годомъ, число пожаровъ, произошедшихъ въ 1900 году и сумма произведенныхъ ими убытковъ представляется въ слѣдующемъ видѣ:

	Въ 1899 году.	Въ 1900 году.
Пожаровъ въ губерніи было	2.006	2.431
Сгорѣло строеній	4.702	4.621
Сумма пожарныхъ убытковъ	941.013 руб.	626.995 руб.
<i>Въ томъ числѣ въ зданіяхъ, застрахованныхъ въ земскомъ страхованіи:</i>		
Пожаровъ	1.281	1.749
Сгорѣло строеній	3.543	3.950
Выдано пострадавшимъ отъ огня вознагражденія	318.686 руб.	181.439 руб.

Изъ городовъ болѣе другихъ отъ пожаровъ пострадали: Херсонъ, гдѣ 58 пожарами истреблено имущества на 112.379 руб. и Елисаветградъ гдѣ 41 пожаромъ истреблено имущества на 89.670 руб.

Число пожаровъ отдѣльно по каждому уѣзду (безъ городовъ) и суммы причиненныхъ ими убытковъ выражаются въ слѣдующихъ цифрахъ:

	Число пожаровъ.	Число сгорѣвшихъ строеній.	Сумма убытковъ.
			Рубли.
<i>По уѣздамъ:</i>			
Елисаветградскому	823	1.566	87.379
Александрійскому	548	1.496	69.105
Херсонскому	485	895	193.247
Одесскому	138	152	31.362
Ананьевскому	106	122	14.056
Тираспольскому	63	78*	6.883
Итого	2.163	4.309	402.032

Число пожаровъ, сгорѣвшихъ строеній и размѣры пожарныхъ убытковъ.

Сравненіе съ предшествовавшимъ годомъ.

Пожары въ городахъ и въ селахъ.

Распределение пожаровъ по временамъ года. По временамъ года большее число пожаровъ произошло въ весенніе мѣсяцы (872 пожара въ 1.818 строеніяхъ; сумма убытковъ — 220.561 руб.) затѣмъ—въ лѣтніе (754 пожара въ 1.570 строеніяхъ; сумма убытковъ—246.944 р.), въ осенніе (504 пожара въ 756 строеніяхъ; сумма убытковъ—96.747 руб.) и въ зимніе мѣсяцы (301 пожаръ въ 477 строеніяхъ; сумма убытковъ—62.743 руб.)

Причины пожаровъ. Изъ числа пожаровъ, бывшихъ въ 1900 году, наибольшее количество—1397, произошло отъ неизвѣстной причины, затѣмъ отъ неисправности дымовыхъ трубъ—622, отъ неосторожнаго обращенія съ огнемъ—166, по подозрѣнію въ поджогѣ—141, отъ игръ малолѣтнихъ дѣтей—69 и отъ молніи 36.

Результаты земскаго отъ огня страхованія. Въ обязательномъ земскомъ страхованіи въ 1900 году было застраховано отъ огня 701.443 строенія на сумму 40.644.206 руб. (Въ 1899 году было 632.616 строеній, застрахованныхъ въ 39.271.435 руб.). Изъ числа застрахованныхъ строеній въ теченіе 1900 года сгорѣло 3.771, которыя были застрахованы въ 225.780 руб. и за пожарные убытки ассигновано погорѣльцамъ вознагражденія 145.929 руб. 38 коп. (Въ 1899 г. сгорѣло 3521 строеніе, которыя были застрахованы въ 205.126 руб. и за нихъ выдано вознагражденія 142.569 руб. 97 коп.).

Въ добровольномъ земскомъ страхованіи въ 1900 году было застраховано отъ огня 7.760 строеній, на сумму 5.020.734 руб. Изъ числа ихъ въ теченіе года сгорѣло 178, застрахованныхъ въ 79.933 руб.; въ возмѣщеніе пожарныхъ убытковъ ассигновано 35.508 руб. 27 коп.

Движеніе капиталовъ земскаго страхованія: Движеніе капитала обязательнаго земскаго страхованія въ отчетномъ году, сравнительно съ предшествовавшимъ, показываетъ слѣдующая таблица.

обязательнаго

	Въ 1899 г.		Въ 1900 г.	
	РУБЛИ.	КОП.	РУБЛИ.	КОП.
<i>Ожидалось къ поступленію:</i>				
Недоимокъ	95464	69 ^{1/4}	132138	90
Оклада отчетнаго года	147306	92	151919	26
Причисленныхъ къ окладу	129	13	328	06
Итого	242900	74 ^{1/4}	284386	22
<i>Поступило:</i>				
Недоимокъ	21764	72	15143	56
Оклада	88807	81	95493	11
Прочихъ доходовъ	71716	64	8684	25
Итого	182289	17	119320	92
<i>Израсходовано:</i>				
Вознагражденія за пожарные убытки	137619	71	142107	49
Прочихъ расходовъ	82353	17	17147	90
Итого	219972	88	159225	39
<i>Къ слѣдующему году состояло:</i>				
Наличными деньгами	—	—	2952	43
Процентными бумагами	169900	—	119600	—
Недоимокъ	132186	11 ^{1/4}	173749	55
Долговъ за сельскими обществами	2441	70	2406	25
Итого	304527	81 ^{1/4}	298708	23

Такія-же данныя относительно капитала добровольнаго страхования: **и добровольнаго.**

	Въ 1899 г.		Въ 1900 г.	
	Руб.	Коп.	Руб.	Коп.
<i>Поступило:</i>				
За принятія на страхъ строенія	26780	97	32240	34
Прочихъ поступленій	66031	78 ^{1/2}	17595	03 ^{1/2}
Итого	92812	75^{1/2}	49835	37^{1/2}
<i>Израсходовано:</i>				
Въ вознагражденіе пожарныхъ убытковъ	32558	75	31181	58
Прочихъ расходовъ	38414	35 ^{1/2}	12933	85
Итого	70973	10^{1/2}	44115	43
<i>Осталось къ слѣдующему году:</i>				
Наличными деньгами	1839	81 ^{1/2}	7559	76
Процентными бумагами	154000	—	154000	—
Долга на губернскомъ запасномъ капиталѣ	9438	78 ^{1/2}	—	—
Итого	165278	60	161559	76

Взаимное городское страхование строеній отъ огня открыто въ г. Херсонѣ съ 1881 года и въ г. Елисаветградѣ—съ 1892 года. Результаты дѣятельности ихъ за 1899 и 1900 годы представляются въ слѣдующемъ видѣ:

Результаты городского взаимнаго страхования.

	Въ г. Херсонѣ.		Въ г. Елисаветградѣ.	
	Въ 1899 г.	Въ 1900 г.	Въ 1899 г.	Въ 1900 г.
Принято на страхъ строеній	2345	2550	6809	7046
Страховая сумма	2871457 р.	3124985 р.	7678406 р.	8184202 р.
Получено страховой преміи	12976 р. 6к.	13948 р. 13к.	19784 р. 80к.	19792 р. 21к.
Другихъ доходовъ	1974 р. 42к.	1917 р. 12к.	11870 р. 18к.	12534 р. 68к.
Число пожаровъ въ застрахованныхъ строеніяхъ	28	25	29	34
Выдано за пожарные убытки	3507 р. 77к.	10125 р. 43к.	3093 р.	5437 р.
Расходы по администраціи и управленію	6850 р. 77к.	6922 р. 28к.	5809 р. 39к.	5691 р. 62к.
Къ началу слѣдующаго года оставалось запаснаго капитала	40027 р. 56к.	43483 р. 79к.	250593 р. 51к.	269147 р. 16к.

Херсонское добровольное пожарное общество существуетъ съ 1894 г. Дѣятельность общества особенно благотворна при пожарахъ на окраинахъ города, среди камышевыхъ построекъ, гдѣ, такимъ образомъ, своевременная и быстрая локализациіи огня—дѣло первостепенной важности. Въ распоряженіе этого общества въ отчетномъ году было приходу съ остаткомъ отъ 1899 г.—1826 р. 86 к., израсходовано 1821 р. 31 к. и къ 1 января 1901 г. въ остаткѣ 5 р. 55 к. Сверхъ этого остатка, въ отдѣленіи государственнаго банка хранится вспомогательный капиталъ, принадлежащій добровольному пожарному обществу—305 р. 14 к.

Херсонское добровольное пожарное общество.

IV. Движеніе населенія.

Число жителей губерніи по даннымъ переписи По предварительному подсчету данныхъ первой всеобщей переписи, произведенному Центральнымъ Статистическимъ Комитетомъ, населеніе губерніи, безъ Одесскаго градоначальства и Николаевскаго военнаго губернаторства, выразилось цифрою въ 2.236.014 человекъ обоого пола.

и въ отчетномъ году. Взявъ въ основаніе эту цифру и прибавивъ къ ней естественный приростъ населенія за 1897 г.—57.824 души, за 1898 годъ—51.359 душъ, за 1899 г.—51.824 и за 1900 г.—56.328 душъ, найдемъ, что къ началу 1901 г. въ предѣлахъ губерніи находилось 2.453.349 жителей обоого пола; приростъ отчетнаго года по отношенію къ цифрѣ населенія составлялъ 2.4%.

Элементы движенія населенія: Движеніе населенія Херсонской губерніи (также безъ Одесскаго градоначальства и Николаевскаго военнаго губернаторства) въ отчетномъ году, на основаніи записей въ метрическихъ книгахъ всѣхъ вѣроисповѣданій, представляется въ такомъ видѣ: родилось 112.861 человекъ обоого пола (меньше, чѣмъ въ 1899 году, на 8.351), умерло 56.533 (меньше, чѣмъ въ 1899 году, на 12.855); естественный приростъ составляетъ 56.328 человекъ обоого пола (болѣе, чѣмъ въ 1899 году, на 4.504); браковъ заключено 13.892 (меньше, чѣмъ въ 1899 году на 3.183).

рождаемость По отношенію къ численности населенія губерніи къ 1900 году, родившіеся составляютъ 47.1 на тысячу, что на 2.2 ниже средняго коэффициента рождаемости для Европейской Россіи, опредѣленнаго Центральнымъ Статистическимъ Комитетомъ Министерства Внутреннихъ Дѣлъ, по даннымъ за двадцатилѣтіе 1867—1886 г.г., въ 49.3

Въ общемъ числѣ родившихся заключается 58.142 мальчика и 54.719 дѣвочекъ, т. е. на 100 дѣвочекъ приходится 106 мальчиковъ.

Въ общемъ числѣ родившихся было 110.113 законнорожденныхъ и 2.748 незаконнорожденныхъ, т. е. послѣдніе составляютъ 2.4% всѣхъ родившихся.

Въ числѣ законнорожденныхъ было 56.744 мальчика и 53.369 дѣвочекъ, т. е. на 100 дѣвочекъ приходится 106 мальчиковъ.

Въ числѣ незаконнорожденныхъ было 1.398 мальчиковъ и 1.350 дѣвочекъ, т. е. на 100 дѣвочекъ приходится 104 мальчика.

Изъ числа всѣхъ родившихся на долю городовъ приходится 15.894, а уѣздовъ—96.967, въ 6.1 раза больше.

Изъ числа родившихся въ городахъ было 8.322 мальчиковъ и 7.572 дѣвочекъ, т. е. на 100 дѣвочекъ—110 мальчиковъ.

Изъ числа родившихся въ уѣздахъ было 49.820 мальчиковъ и 47.147 дѣвочекъ, т. е. на 100 дѣвочекъ—106 мальчиковъ.

Изъ числа родившихся въ городахъ было 15.308 законнорожденныхъ и 586 незаконнорожденныхъ, т. е. послѣдніе составляютъ 3.7% на общее число.

Изъ числа родившихся въ уѣздахъ было 94.805 законнорожденныхъ и 2.162 незаконнорожденныхъ, т. е. послѣдніе составляютъ 2.2% на общее число.

и смертность. По отношенію къ числу жителей губерніи умершіе въ 1900 году составляютъ 23.6 на тысячу, что на 12.2 меньше средняго коэффициента для Европейской Россіи, опредѣленнаго Центральнымъ Статистическимъ Комитетомъ Министерства Внутреннихъ Дѣлъ, по даннымъ за двадцатилѣтіе 1867—1886 г.г., въ 35.8.

Въ общемъ числѣ умершихъ заключается 29.769 мужчинъ и 26.764 женщинъ, т. е. на 100 женщинъ—111 мужчинъ.

Изъ числа всѣхъ умершихъ на долю городовъ приходится 9.169, а уѣздовъ—47.364, т. е. въ 5.2 раза больше.

Изъ числа умершихъ въ городахъ было 4.945 мужчинъ и 4.224 женщины т. е. на 100 женщинъ—117 мужчинъ.

Изъ числа умершихъ въ уѣздахъ было 24.824 мужчинъ и 22.540 женщинъ, т. е. на 100 женщинъ—110 мужчинъ.

Естественный приростъ за 1900 годъ составляетъ 23.5 человѣка на тысячу жителей губерніи, что на 10.6 больше средняго коэффициента годичнаго естественнаго прироста населенія Европейской Россіи, опредѣленнаго Центральнымъ Статистическимъ Комитетомъ Министерства Внутреннихъ Дѣлъ, по даннымъ за двадцатилѣтній періодъ 1867—1886 г.г., въ 13.5 на тысячу жителей.

На каждую сотню умершихъ приходится, въ среднемъ выводѣ, 200 родившихся.

На каждую сотню умершихъ мужескаго пола приходится 195 родившихся мальчиковъ.

На каждую сотню умершихъ женскаго пола приходится 204 родившихся дѣвочекъ.

По отношенію къ числу жителей губерніи вступившіе въ отчетномъ году въ бракъ составляютъ 5.8 на тысячу, что на 3.8 меньше средняго коэффициента брачности населенія Европейской Россіи, опредѣленнаго Центральнымъ Статистическимъ Комитетомъ Министерства Внутреннихъ Дѣлъ, по даннымъ за двадцатилѣтіе 1867—1886 г.г., въ 9.4 на тысячу жителей.

Изъ общаго числа браковъ въ губерніи въ городахъ заключено 2.395, а въ уѣздахъ 11.497, т. е. въ 4.8 раза больше.

Брачность.

V. Насильственные и случайныя смерти.

Всѣхъ жертвъ преступнаго насилія и несчастныхъ случаевъ смерти въ губерніи въ теченіе 1900 года было 757, въ томъ числѣ 555 мужчинъ и 202 женщины. Изъ нихъ самое большое число составляютъ жертвы случайной смерти 390 (283 мужчины и 107 женщины) и скоропостижно-умершіе—181 (139 муж. и 42 жен.); затѣмъ жертвы смертоубійства—79 (58 муж. и 21 жен.), въ томъ числѣ 15 дѣтей; далѣе—жертвы самоубійства—67 (42 муж. и 25 жен.) и, наконецъ, найденныя 40 мертвыхъ тѣлъ (33 муж. и 7 жен.). Въ числѣ жертвъ случайной смерти было: 167 утонувшихъ, 78 задавленныхъ и упавшихъ съ высотъ, 60 умершихъ отъ разныхъ случайностей; 31 замерзшихъ; 18 умершихъ отъ угара; 17 сгорѣвшихъ и убитыхъ на пожарахъ; 15 убитыхъ молніей, и 4 умершихъ отъ укушенія животными. Изъ числа 181 скоропостижно-умершихъ смерть 107 послѣдовала отъ болѣзней, 44 отъ неизвѣстной причины и 30 отъ пьянства.

Данные за отчетный годъ

Слѣдующая таблица представляетъ результаты разработки цифровыхъ данныхъ о насильственныхъ и случайныхъ смертяхъ въ губерніи за послѣднія 18 лѣтъ, съ 1883—1900 годъ.

и за восемнадцатилѣтіе.

	1883	1884	1885	1886	1887	1888	1889	1890	1891	1892	1893	1894	1895	1896	1897	1898	1899	1900
Самоубійствъ	43	50	50	39	49	36	63	44	65	65	52	64	79	68	66	45	54	67
Жертвъ смертоубійства	56	105	78	69	83	72	106	66	57	49	55	56	61	117	67	77	96	79
Въ числѣ ихъ новорожденныя дѣтей	13	28	26	20	20	19	24	21	11	9	13	11	19	20	14	17	25	15
Утонуло	120	137	193	167	122	147	210	154	185	147	166	122	144	189	181	142	131	167
Убито молніей	13	13	5	10	14	20	15	10	21	31	32	11	8	62	19	7	8	15
Умерло отъ угара	11	24	36	29	30	31	17	19	38	23	40	36	40	18	25	22	30	18
Умерло отъ обжоговъ	6	18	12	14	23	15	9	13	6	4	10	11	34	17	29	23	42	17
Замерзло	14	7	5	3	40	36	10	41	8	15	18	3	20	13	16	20	9	31
Умерло отъ пьянства	16	35	31	20	23	28	28	21	26	20	29	31	28	34	34	39	40	30
Задавлено обвалами земли и умерло отъ паденія съ высотъ	45	66	91	72	74	66	64	55	63	63	44	66	76	41	110	95	90	78
Умерло отъ укушенія животными	—	2	—	1	1	1	3	10	1	1	3	1	2	5	2	3	6	4
Найденныхъ мертвыхъ тѣлъ	23	27	27	16	16	29	30	20	26	19	25	23	22	32	50	25	21	40
Итого	347	484	528	440	475	481	555	453	496	437	474	445	524	586	599	498	527	546

VI. Народное здравіе.

Составъ медицинскаго персонала и его распредѣленіе по губерніи

и по роду службы.

Медицинскій персоналъ губерніи, за исключеніемъ г.г. Одессы и Николаева и военнаго вѣдомства, въ 1900 году состоялъ: изъ 255 врачей (изъ коихъ 6 женщинъ), 403 фельдшеровъ (изъ коихъ 53 фельдшерицы) и 104 повивальныхъ бабокъ. По отношенію къ населенію и пространству губерніи оказывается, что одно лицо, имѣющее право подавать медицинское пособіе, приходится на 3.1 тысячь жителей, а районъ дѣятельности каждаго составляетъ 81 квадратную версту. Но эти цифры—среднія; въ дѣйствительности-же медицинскій персоналъ губерніи распредѣляется неравномѣрно, а именно въ городахъ числится 109 врачей, 92 фельдшера и 58 повивальныхъ бабокъ; слѣдовательно на уѣзды приходится 146 врачей, 311 фельдшеровъ и 46 повивальныхъ бабокъ. По роду службы медицинскій персоналъ распредѣлялся слѣдующимъ образомъ.

	Врачей.	Женщинъ-врачей.	Фельдшеровъ.	Фельдшерицъ-акушерокъ.	Повивальн. бабокъ.
На правительственной службѣ	23	—	18	—	14
„ земской	100	2	207	39	18
„ городской	7	—	8	—	5
При желѣзныхъ дорогахъ, частныхъ владѣніяхъ и заводахъ	49	—	32	—	1
Вольнопрактикующихъ	70	4	85	14	66
Итого	249	6	350	53	104

Дѣятельность правительственныхъ врачей.

Изъ числа врачей, показанныхъ на правительственной службѣ, два состояли при врачебномъ отдѣленіи (врачебный инспекторъ и его помощникъ), 6 уѣздныхъ и 15 городовыхъ врачей. Правительственные врачи (городовые и уѣздные) заняты были, главнымъ образомъ, исполненіемъ судебно-медицинскихъ и медико-полицейскихъ обязанностей, по требованіямъ судебныхъ и полицейскихъ властей и, кромѣ того, нѣкоторые изъ нихъ завѣдывали тюремными больницами. Въ теченіе отчетнаго года правительственными врачами произведено 512 вскрытій мертвыхъ тѣлъ, а именно: по поводу насильственной смерти—341 и смерти отъ болѣзненныхъ причинъ—171. Освидѣтельствованій живыхъ людей было произведено 2.097; предметовъ и вещей освидѣтельствовано 176. Всѣхъ судебно-медицинскихъ актовъ по разнымъ предметамъ выдано было 2.146.

Распредѣленіе земскаго медицинскаго персонала.

Земскій медицинскій персоналъ распредѣляется слѣдующимъ образомъ:

	Врачей.	Фельдшеровъ и фельдшерицъ-акушерокъ.	Повивальн. бабокъ.
Въ уѣздѣ Херсонскомъ	19	63	5
„ Александрійскомъ	10	38	3
„ Анапьевскомъ	12	37	—
„ Елисаветградскомъ	15	34	6
„ Одесскомъ	15	30	4
„ Тираспольскомъ	8	17	—
Губернскій земскій санитарный персоналъ	8	7	—
При лѣчебницѣ для нервныхъ и душевно-больныхъ	6	7	—
При больницѣ богоугодныхъ заведеній	6	7	—
При губернскомъ земскомъ оспенномъ телятникѣ	1	1	—
Въ губернскихъ медицинскихъ участкахъ	2	5	—
Всего	102	246	18

Въ числѣ врачей, которые состоятъ на земской службѣ, находилось 2 женщины-врача.

Всѣхъ аптекъ въ губерніи въ отчетномъ году было 106, изъ нихъ нормальныхъ 55, сельскихъ 44 и аптечныхъ отдѣленій 7. Распредѣлялись аптеки по городамъ и уѣздамъ слѣдующимъ образомъ:

Число аптекъ.

	Нормаль- ныхъ.	Сельскихъ.	Аптечныхъ отдѣленій.	Итого.
Въ г. Херсонѣ	4	—	1	5
„ Херсонскомъ уѣздѣ	7	11	1	19
„ г. Александріи	2	—	—	2
„ Александрійскомъ уѣздѣ	6	6	—	12
„ г. Елисаветградъ	9	—	—	9
„ Елисаветградскомъ уѣздѣ	7	10	1	18
„ г. Ананьевѣ	1	—	1	2
„ Ананьевскомъ уѣздѣ	5	7	1	13
„ г. Тирасполѣ	2	—	1	3
„ Тираспольскомъ уѣздѣ	5	5	—	10
„ Одесскомъ уѣздѣ	7	5	1	13
Всего	55	44	7	106

Изъ сопоставленія числа аптекъ съ количествомъ населенія видно, что въ Херсонской губерніи одна аптека приходится на 22,6 тысячи жителей. Но этимъ еще не исчерпывается аптечная помощь населенію, такъ какъ при каждой земской больницѣ и у каждаго участкаго земскаго врача имѣется запасъ медикаментовъ, которые отпускаются безплатно неизлечимымъ больнымъ.

Въ отчетномъ году въ губерніи находились слѣдующія лѣчебныя заведенія: Въ г. Херсонѣ: губернская земская больница, съ хроническимъ отдѣленіемъ (на 60 штатныхъ кроватей и 40 запасныхъ), лѣчебница для нервныхъ и душевно-больныхъ, съ земледѣльческой колоніей (на 550 кроватей); больницы: при исправительномъ отдѣленіи (на 45 кроватей); тюремная (на 30 кроватей), при мужской гимназій (на 10 кроватей), при мужскомъ духовномъ училищѣ (на 10 кроватей), еврейская (на 45 кроватей) и постоянный мѣстный военный лазаретъ (на 250 кроватей). Всего 1040 больничныхъ кроватей. Въ Херсонскомъ уѣздѣ — 11 больницъ и 1 земская лѣчебница, всего на 229 кроватей: въ городѣ Бериславѣ, въ колоніи Большомъ Нагартавѣ, въ м.м. Балацкомъ, Новомъ-Бугѣ, Новой-Одессѣ, Станиславѣ, Широкомъ, Кривомъ-Рогѣ и с.с. Качкаровкѣ, Архангельскомъ, Камянкѣ и пріемный покой въ с. Тягинкѣ — на 4 кров. Въ Александрійскомъ уѣздѣ — 1 больн. на 85 кроватей въ г. Александріи, 7 лѣчебницъ на 200 кроватей: въ г. Ново-Георгиевскѣ и въ м.м. Братолюбовкѣ, Дмитровкѣ, Аджамкѣ, с.с. Павлышѣ и Лелековкѣ и въ посадѣ Новой-Прагѣ и 2 пріемныхъ покоя на 4 кровати въ м. Елисаветградкѣ и м. Новгородкѣ — всего 204 кровати. Кромѣ того, въ г. Александріи — тюремная больница на 10 кроватей. Въ Ананьевскомъ уѣздѣ — 2 больницы уѣзднаго земства на 70 кроватей: въ г. Ананьевѣ и м. Мостовомъ, одна — губернскаго земства на 20 кроватей въ г. Березовкѣ и пріемные покои: въ м. Окны, (на 3 кровати), м. Валегоцуловѣ (на 4 кровати), с. Катериновкѣ (на 10 кроватей), с. Степановкѣ (на 6 кроватей) и с. Гвоздавкѣ (на 2 кровати). Въ г. Ананьевѣ имѣется еще тюремная больница на 20 кроватей. Въ Елисаветградскомъ уѣздѣ — 3 земскія больницы и 1 лѣчебница, всего 135 кроватей: въ г.г. Елисаветградѣ, Бобринцѣ, Вознесенскѣ и м. Добровеличковкѣ и 11 пріемныхъ покоевъ на 44 кровати, въ с.с. Малой Виськѣ, Братскомъ и Еланцѣ, м.м. Лысой Горѣ, Ровномъ, Устиновкѣ, Ново-Украинкѣ, Ново-Архангельскѣ, с. Панчевѣ, с. Ново-Красномъ и с. Акимовкѣ, всего на 179 кроватей. Кромѣ того, въ г. Елисаветградѣ — городская больница на 50 кроватей и тюремная — на 20 кроватей. Въ Одесскомъ уѣздѣ — 3 земскія больницы на 66 кроватей: въ г. Маякахъ, въ м. Севериновкѣ и с. Нечаянномъ, 7 лѣчебницъ на 83 кровати: въ г. Очаковѣ, м. Курисово-Покровскомъ, въ с.с. Ма-

ринскомъ, Ландау, Александровкѣ, Раснополѣ с. Петровскомъ и 1 приѣмный покой въ м. Анатольевкѣ на 3 кровати—всего на 152 кровати. Въ Тираспольскомъ уѣздѣ—3 земскія больницы на 58 кроватей: въ г.г. Тирасполь, Дубоссарахъ и м. Петровѣровкѣ и 7 приѣмных покоевъ на 14 кроватей; въ с.с. Гросуловѣ, Захарьевкѣ, Катаржиной, Буторахъ, Слободзеѣ, Павловкѣ и Розальевкѣ—всего на 72 кровати, а также въ г. Тирасполь—мѣстный военный лазаретъ на 300 кроватей. Если исключить изъ общаго числа больницъ тюремныя, военного вѣдомства и училищныя, то оказывается, что для пользованія собственно населенія въ больницахъ и приѣмныхъ покояхъ имѣется 1.783 кровати. Слѣдовательно: одна кровать приходится на 1.345 жителей. Кроме больницъ и приѣмныхъ покоевъ въ губерніи существуетъ еще четыре лѣчебницы для приходящихъ больныхъ. Три изъ нихъ находятся въ г. Херсонѣ и содержатся на средства города, мѣщанскаго общества и мѣстнаго отдѣла общества Краснаго Креста, а третья—въ г. Елисаветградѣ, устроенная и содержимая на средства мѣстнаго отдѣла общества Краснаго Креста. Въ этихъ учрежденіяхъ приемъ больныхъ ежедневный и совѣты даются бесплатно, а лицамъ несостоятельнымъ и медикаменты отпускаются на счетъ названныхъ учреждений. Число больныхъ, обращавшихся за помощью въ лѣчебницы г. Херсона, было въ отчетномъ году 40.674, а въ Елисаветградѣ—9.323.

Лѣчебницы для приходящихъ больныхъ.

Домъ для умалишенныхъ.

Для лѣченія и призрѣнія душевно-больныхъ въ губерніи находится одно только заведеніе—лѣчебница для нервныхъ и душевно-больныхъ при губернской земской больницѣ. Эта лѣчебница отдѣлена отъ больницы въ административномъ и въ хозяйственномъ отношеніяхъ. Ежедневная цифра больныхъ, призрѣваемыхъ въ этомъ заведеніи—свыше 500 человекъ. Въ виду тѣсноты помѣщенія, земствомъ приобрѣтенъ участокъ земли (въ разстояніи 7 верстъ отъ города), гдѣ устроена колонія, въ которой помѣщается до 150 человекъ больныхъ. Къ 1 января 1900 года въ лѣчебницѣ состояло больныхъ 716, въ теченіе года поступило 545, умерло 115, выбыло 358 и осталось къ 1 января 1901 года 788 больныхъ.

Число больныхъ, пользовавшихся земскими врачами

Изъ доставленныхъ во врачебное отдѣленіе свѣдѣній видно, что число больныхъ, пользовавшихся въ отчетномъ году земскими врачами, было 813.035. Число это распредѣлялось слѣдующимъ образомъ.

	Стационарно.	Амбулаторно.	Итого.
Въ губернской больницѣ	2.671	19.107	21.778
„ Херсонскомъ уѣздѣ	5.440	159.379	164.819
„ Александрійскомъ уѣздѣ	7.314	111.913	119.227
„ Анапьевскомъ уѣздѣ	1.828	160.671	162.499
„ Елисаветградскомъ уѣздѣ	3.799	196.738	200.537
„ Одесскомъ уѣздѣ	3.644	60.511	74.155
„ Тираспольскомъ уѣздѣ	1.822	68.198	70.020
Итого	26.518	776.517	813.035

и фельдшерами.

Независимо отъ этого, земскими фельдшерами оказано медицинское пособіе въ 401.324 случаяхъ.

Земская система подачи медицинской помощи населенію.

Система подачи медицинской помощи населенію земскимъ врачомъ персоналомъ—стационарно-амбулаторная. Каждый уѣздъ раздѣленъ на медицинскіе участки, которыми завѣдуютъ врачи, въ распоряженіи же послѣднихъ состоятъ участковые фельдшера. Въ большинствѣ медицинскихъ участковъ имѣются больницы или приѣмные покои. Число всѣхъ медицинскихъ участковъ слѣдующее: въ Херсонскомъ уѣздѣ—17, въ Александрійскомъ—12, въ Елисаветградскомъ—15, въ Анапьевскомъ—12, въ Тираспольскомъ—10 и въ Одесскомъ—13. Кроме того, два межъ-уѣздные участка содержатся на счетъ губернскаго земства: въ г. Березовкѣ и с. Макаровкѣ.

Врачебные осмотры рабочихъ.

Для предупрежденія заноса и распространенія заразныхъ болѣзней пришлыми сельско-хозяйственными рабочими, число которыхъ

ежегодно простирается до 100 тысячъ, установленъ былъ, по примѣру прежнихъ лѣтъ, санитарный надзоръ надъ ними; въ мѣстахъ-же значительнаго скопленія рабочихъ для нихъ устроены были соответственныя помѣщенія и организована бесплатная подача медицинской помощи. Всѣхъ такихъ врачебно-продовольственныхъ пунктовъ учреждено было 11, на что израсходовано 1.154 руб. 96 коп.

Общее число больныхъ заразными болѣзнями, обратившихся за врачебной помощью въ 1900 году, было 105.084. **Заразные болѣзни.**

Въ отчетномъ году наибольшія цифры зарегистрированныхъ заразныхъ заболѣваній относятся къ болѣзнямъ: гриппу, коклюшу, кровавому поносу, брюшному тифу, скарлатинѣ, оспѣ и кори.

Число больныхъ сифилисомъ, пользовавшихся въ отчетномъ году врачами, какъ въ больницахъ, такъ и амбулаторно,—10.876. Вообще слѣдуетъ замѣтить, что Херсонская губернія отличается слабымъ развитіемъ этой болѣзни, въ особенности въ южныхъ и западныхъ уѣздахъ. Главными мѣрами противъ распространенія сифилиса служили: въ городахъ—правильный надзоръ за проститутками, а также періодическіе осмотры рабочихъ и прислуги на заводахъ и въ другихъ промышленныхъ заведеніяхъ, а въ уѣздахъ—возможное расширеніе амбулаторной помощи, чрезъ увеличеніе пунктовъ для пріема врачами больныхъ и лѣченія ихъ. Кромѣ того, съ цѣлью предупрежденія распространенія сифилиса, земскимъ врачебнымъ персоналомъ производились осмотры пришлыхъ рабочихъ и возвращавшихся на родину нижнихъ чиновъ. **Сифились, и мѣры для борьбы съ нимъ.**

Изъ доставленныхъ земскими учрежденіями и правительственными врачами отчетовъ видно, что число лицъ, коимъ привита оспа въ 1900 году, было 131.168, что по отношенію къ числу всѣхъ родившихся въ этомъ году составляетъ 233%.

Число привитыхъ по каждому уѣзду видно изъ слѣдующихъ данныхъ:

Въ Херсонскомъ уѣздѣ	42.641
„ Александрійскомъ	15.750
„ Ананьевскомъ	15.012
„ Елисаветградскомъ	37.906
„ Одесскомъ	6.953
„ Тираспольскомъ	12.906
Итого	131.168

Прививаніемъ оспы занимались врачи и, подъ ихъ наблюденіемъ, фельдшера и повивальныя бабки. Матеріаломъ для прививокъ служилъ, главнымъ образомъ, детритъ, приготовляемый въ губернскомъ земскомъ телятникѣ. **Расходы земства на медицинскую часть.**

Расходы земства на медицинскую часть въ отчетномъ году составляли 935.475 руб. 5 коп.

VII. Ветеринарное дѣло.

Ветеринарный персоналъ губерніи, за исключеніемъ военнаго вѣдомства и государственнаго коннозаводства, въ отчетномъ году составляли: губернский ветеринаръ, 7 пунктовыхъ ветеринаровъ—въ гг. Елисаветградѣ, Николаевѣ, Ананьевѣ, Вознесенскѣ, Маякахъ, въ м. Кривомъ-Рогѣ и въ с. Катаржинѣ, 32 земскихъ ветеринарныхъ врача, 1 ветеринарный помощникъ, 3 городскихъ ветеринара, 1 вольнопрактикующій, 2 правительственныхъ фельдшера, 30 земскихъ, 6 городскихъ и правительственный ветеринарный стражникъ. Земскіе ветеринарные врачи распредѣлялись по уѣздамъ крайне неравномѣрно, сосредоточиваясь преимущественно въ городахъ, оставляя такимъ образомъ обширную площадь губерніи съ земледѣльческимъ населеніемъ, въ пользованіи котораго находится наибольшій % рабочаго скота, въ возможности имѣть необходимую для него ветеринарную помощь и вынужденнымъ, въ силу этого, прибѣгать къ услугамъ коноваловъ, зачастую крайне вреднымъ.

Составъ ветеринарнаго персонала

и неравномѣрность распредѣленія его по губерніи.

Инфекціонныя болѣз- Изъ числа инфекціонныхъ болѣзней на домашнихъ животныхъ въ
ни: отчетномъ году наблюдались: сибирская язва, ящуръ, сапъ, мытъ, инфлюэнца, чесотка, оспа, бѣшенство, туберкулезъ, актиномикозъ, симптоматическій карбункулъ, рожа и чума на свиньяхъ и легочная глистная болѣзнь. Ящуръ существовалъ въ 67 пунктахъ четырехъ уѣздовъ: Ананьевскаго, Одесскаго, Тираспольскаго и Херсонскаго, въ которыхъ заболѣло 7.667 головъ крупнаго рогатаго скота и 8 свиней. Ящурная эпизоотія отчетнаго года была продолженіемъ той-же эпизоотіи прошлыхъ годовъ, но по сравненію съ предшествовавшимъ годомъ имѣла большее распространеніе и сопровождалась незначительною смертною. Наибольшее

я щ у р ъ, число заболѣваній наблюдалось въ лѣтнее и осеннее время. Сибирская язва на лошадяхъ, крупномъ рогатомъ скотѣ, на овцахъ и свиньяхъ существовала во всѣхъ шести уѣздахъ губерніи, преимущественно— въ видѣ отдѣльныхъ заболѣваній и только въ немногихъ хозяйствахъ принимала характеръ эпизоотіи. Сибирская язва на свиньяхъ наблюдалась лишь въ двухъ пунктахъ. Всего въ теченіе отчетнаго года въ губерніи было случаевъ заболѣванія сибирской язвой: лошадей въ 193 пунктахъ заболѣло 707, пало 521; рогатаго скота въ 103 пунктахъ заболѣло 476, пало 572, овецъ въ 16 пунктахъ заболѣло 397 и пало 397, свиней заболѣло 14 и 12 пало въ 2 пунктахъ. Показанныя здѣсь потери отъ сибирской язвы не выражаютъ дѣйствительной убыли животныхъ отъ названной болѣзни, ибо скотовладѣльцы, частью по незнанію, частью изъ корыстныхъ цѣлей, сообщаютъ о появленіи болѣзни въ случаѣ значительной смертности животныхъ, единичныя же потери остаются невыясненными и зачисляются обыкновенно въ рубрику естественной убыли или смертности отъ случайныхъ причинъ. Съ цѣлью прекращенія и предотвращенія болѣзни, по возможности принимались ветеринарно-полицейскія мѣры, но малочисленность ветеринарнаго персонала препятствовала успѣшному ходу мѣропріятій. Въ отчетномъ году въ 213 хозяйствахъ производились предохранительныя прививки антракса по методу профессора Ценковскаго, при чемъ было привито: лошадей 10.944, рогатаго скота 25.279, овецъ 143.797 и свиней 1.240. Смертность по отношенію къ общему количеству привитыхъ животныхъ составляла: для лошадей 0.4, рогатаго скота 0.31, овецъ 0.28 и свиней 0. Распloidки сибиреязвенныхъ вакцинъ по методу проф. Ценковскаго производились въ г. Херсонѣ, въ лабораторіи губернскаго земства. Лабораторія эта, кромѣ прививокъ антракса, занимается бактериологическими изслѣдованіями сапа, рожи свиней и другихъ заразныхъ болѣзней, но скудныя средства, отпускаемыя земствомъ на содержаніе ея, не позволяютъ вести дѣло надлежащимъ образомъ. Сапъ на лошадяхъ обнаруженъ въ 649 пунктахъ губерніи, въ которыхъ изъ 447.398 наличнаго количества лошадей найдено больныхъ 2.052. Изъ этого количества убито 1.995, пало 57. Для искорененія болѣзни, вмѣстѣ съ возможными ветеринарно-полицейскими мѣрами были предпринимаемы поголовные осмотры лошадей. Хотя случаи бѣшенства собакъ наблюдались рѣдко въ губерніи, такъ что несомнѣнно-бѣшенныхъ собакъ за весь отчетный годъ найдено въ 11 пунктахъ 139, и всѣ онѣ убиты; но если къ этому числу прибавить значительное количество уничтоженныхъ по подозрѣнію, а равно бродячихъ собакъ, то число убитыхъ въ одномъ г. Херсонѣ достигнетъ двухъ тысячъ. Изъ числа другихъ животныхъ заболѣло бѣшенствомъ въ 8 пунктахъ 13 лошадей, пало 4 и убито 9, рогатаго скота въ 21 пунктѣ заболѣло 36, пало 7 и убито 29, свиней въ 1 пунктѣ заболѣло 1 и убито 1. Овецъ въ 1 пунктѣ заболѣло

сибирская язва;

прививки антракса;

с а п ъ,

бѣшенство,

рожа и чума свиней,

туберкулезъ,

актиномикозъ,

и убито 1. Рожа и чума свиней существовали въ отчетномъ году въ 4 уѣздахъ губерніи, при чемъ въ 14 пунктахъ заболѣло 290, изъ нихъ пало 234. Болѣзнь существовала въ лѣтнее и осеннее время. Туберкулезъ существовалъ въ 17 пунктахъ губерніи, на крупномъ рогатомъ скотѣ, свиньяхъ и овцахъ, въ коихъ заболѣло 711 головъ рогатаго скота, изъ нихъ 1 пала, а 710 было убито; 143 овцы и 36 свиней, кои всѣ были убиты. Актиномикозъ былъ обнаруженъ въ 27 пунк-

тахъ губерніи, на 526 головахъ крупнаго рогатаго скота; убито 526. Мытъ лошадей наблюдался въ 32 пунктахъ шести уѣздовъ губерніи, въ которыхъ заболѣло 281, изъ нихъ пало 13. Инфлюэнцой заболѣло въ 20 пунктахъ 3 уѣздовъ губерніи 35 лошадей, изъ коихъ пало 2. Симптоматическій карбункулъ наблюдался на крупномъ рогатомъ скотѣ въ 1 пунктѣ, въ коемъ заболѣло 31 голова, изъ нихъ пало 30. Оспа на овцахъ и рогатомъ скотѣ существовала въ 15 пунктахъ, въ которыхъ заболѣло 1.210 овецъ и 283 овцы пало, рогатаго скота заболѣло 20 и всѣ выздоровѣли.

Инвазіонныя болѣзни ежегодно наносятъ значительный ущербъ скотоводству вообще, а овцеводству въ частности. Чесотка существовала во всѣхъ уѣздахъ губерніи, при чемъ въ 335 пунктахъ заболѣло: лошадей 2.541, изъ нихъ пало 17 и убито 3, рогатаго скота 76 головъ и овецъ заболѣло 7, кои всѣ выздоровѣли. Въ 1900 г. изъ спорадическихъ болѣзней наблюдались слѣдующія: тимпанитъ, колики, дизентерія, катарры желудка и кишекъ, кровавая моча, ангина и родильная горячка. Болѣзни эти не имѣли значительнаго распространенія и причиненныя ими потери были весьма ограниченны.

Въ отчетномъ году ветеринарными врачами на пунктахъ, ярмаркахъ и базарахъ осмотрѣно было: 325.023 головы крупнаго рогатаго скота, 105.843 лошади, 238.220 овецъ и 51.427 свиней. При осмотрѣ животныхъ на ярмаркахъ и базарахъ весьма часто задерживались сапные лошади и крупный рогатый скотъ, пораженный ящуромъ; но количество всѣхъ задержанныхъ животныхъ съ точностью не опредѣлено.

Въ отчетномъ году застраховано 2.855 лошадей и 3.199 головъ рогатаго скота, за что получено было страховой преміи 10.238 р. 60 к., изъ нихъ 6.424 р. 5 к. получено за лошадей, а 3.834 р. 55 к. за рогатый скотъ. Изъ застрахованныхъ животныхъ пало 518 лошадей и 218 головъ рогатаго скота, на сумму 28.108 руб., изъ коей 19.909 р. 50 коп. выдано вознагражденія за павшихъ лошадей, а 8.198 руб. 50 коп. за павшій рогатый скотъ.

**МЫТЪ,
ИНФЛЮЭНЦА,**

**симптоматическій
карбункулъ
и оспа.**

**Инвазіонныя болѣзни:
чесотка.**

**Спорадическія болѣз-
ни.**

**Осмотры скота на
пунктахъ, базарахъ
и ярмаркахъ.**

**Добровольное стра-
хованіе скота.**

VIII. Общественное призрѣніе и общества взаимопомощи.

Въ вѣдѣніи губернскаго попечительства состоятъ дѣтскіе пріюты, находящіеся въ г. Херсонѣ—Николаевскій (для дѣвочекъ) и въ Елисаветградѣ—Александровскій (для дѣтей обоюга пола), которые помѣщаются въ собственныхъ зданіяхъ. Къ 1 января 1900 года въ Николаевскомъ пріютѣ находилось призрѣваемыхъ 76 дѣвочекъ, въ 1900 г. прибыло 20 дѣвочекъ, выбыло 2 и къ 1 января 1901 г. осталось 94. Въ Николаевскомъ пріютѣ дѣти обучаются по установленной программѣ для народныхъ училищъ: Закону Божію, русской грамматикѣ, чтенію по славянски, ариметикѣ и чистописанію. Кромѣ школьныхъ занятій, дѣвочки обучаются рукодѣліямъ, преимущественно такимъ, какія болѣе нужны въ домашнемъ обиходѣ; бѣлье, платья, чулки онѣ изготовляли для себя сами. Дѣвочки постарше практически пріучались къ домашнему хозяйству. Тотъ-же почти кругъ занятій существуетъ и въ Александровскомъ пріютѣ. Денежныхъ средствъ губернскаго попечительства на содержаніе пріютовъ къ 1 января 1900 г. состояло: наличными деньгами 3.076 р. 63 к., $\frac{0}{100}$ бумагами 43.300 руб. Въ теченіе 1900 г. поступило 11.370 р. 61 к., израсходовано 14.211 р. 45 к. и къ 1 января 1901 г. оставалось наличными деньгами 235 р. 79 к. и $\frac{0}{100}$ бумагами 43.300 руб.

Херсонское мѣстное управленіе Россійскаго Общества Краснаго Креста состояло въ отчетномъ году изъ 4 почетныхъ членовъ, 153 действительныхъ и 50 сореовнователей. Въ общинѣ сестеръ милосердія (открыта 8 января 1893 года) состояло къ 1 января 1900 года 25 сестеръ и 4 испытываемыхъ. Изъ нихъ 6 сестеръ находятся при богоугодномъ заведеніи, 5 при военномъ лазаретѣ, 10 выбыли и 8 состоятъ при общинѣ. Всѣ онѣ получаютъ теоретическую и практическую подготовку въ больницѣ богоугодныхъ заведеній; болѣе опытныя изъ нихъ и наиболѣе

**Николаевскій и Алек-
сандровскій дѣтскіе
пріюты.**

**Херсонское управле-
ніе Общества Красна-
го Креста**

- подготовленные ухаживают за больными и по домамъ. Денежныя средства общины составляли 1.309 р. 57 к.; изъ нихъ израсходовано 1.181 р. 46 к., осталось 128 р. 11 к. Всѣхъ суммъ въ кассѣ управленія къ 1 января 1901 года состоитъ 48.852 р. 87¼ к., въ томъ числѣ: запаснаго капитала на надобности военнаго времени 3.928 р. 63 к., капитала для помощи увѣчнымъ воинамъ 1.419 р. 79 к., переходящихъ суммъ 35.295 р. 63½ к. и специальныхъ 8.208 р. 81¾ к. Въ вѣдѣніи херсонскаго управленія Общества Краснаго Креста состоятъ уѣздные комитеты въ городахъ: Александріи, Елисаветградѣ и Тирасполѣ.
- Община Краснаго Креста въ п. Новоукраинкѣ Елисаветградскаго уѣзда.** Въ Общинѣ, учрежденной Елисаветградскимъ мѣстнымъ Краснымъ Крестомъ въ п. Новоукраинкѣ, состоятъ 3 врача преподавателями и 12-ть ученицъ сельскихъ сестеръ милосердія, изъ нихъ 6 въ общинѣ (помѣщеніе которой состоитъ изъ классной комнаты, столовой, 2 спаленъ, комнаты для старшей сестры и кухни) и 6 приходящихъ. На содержаніе общины въ 1900 г. израсходовано 789 р. 72 к.
- Епархіальное попечительство.** Херсонское епархіальное попечительство основано въ 1864 году. Помощью попечительства въ отчетномъ году пользовались 22 лица обоюга пола. Средства попечительства складываются изъ недвижимаго имущества, оцѣниваемаго въ 20 т. рублей, и ежегодныхъ поступленій. Въ отчетномъ году поступило доходовъ съ имущества и изъ другихъ источниковъ 4.363 р. 20 к.; вся эта сумма израсходована:
- Земскія учрежденія общественнаго призрѣнія:** Губернскому земству принадлежатъ слѣдующія учрежденія общественнаго призрѣнія: а) богадѣльня въ м. Ново-Украинкѣ (Павловскѣ), Елисаветградскаго уѣзда; б) сиротскій домъ въ г. Херсонѣ и в) домикъ для подкидышей—въ г. Херсонѣ. Богадѣльня въ м. Ново-Украинкѣ, устроена на 120 кроватей, для призрѣваемыхъ обоюга пола (75 м. 45 ж.), помѣщается въ зданіи, принадлежащемъ губернскому земству и содержится на его-же средства, находясь въ непосредственномъ завѣдываніи елисаветградской уѣздной земской управы. Ближайшее наблюденіе за порядками въ богадѣльнѣ поручено смотрителю. При богадѣльнѣ находится фельдшеръ, обязанный оказывать медицинскую помощь призрѣваемымъ въ легкихъ случаяхъ заболѣванія; главное-же медицинское наблюденіе поручено ново-украинскому участковому земскому врачу. Зданіе богадѣльни заключаетъ въ себѣ девять палатъ, аптеку, всѣ необходимыя службы и два барака—мужской и женскій—для больныхъ призрѣваемыхъ. Движеніе призрѣваемыхъ въ ней было слѣдующее: къ 1-му января 1900 года оставалось 95 человѣкъ; въ отчетномъ году прибыло 37 и выбыло 30 человѣкъ; къ 1 января 1901 года осталось 102 призрѣваемыхъ обоюга пола. На содержаніе богадѣльни въ отчетномъ году было израсходовано 11.327 р. 19 к. Въ двухъ отдѣленіяхъ херсонскаго сиротскаго дома, мужскомъ и женскомъ, въ теченіе отчетнаго года призрѣвались 70 мальчиковъ и 40 дѣвочекъ. На содержаніе мужскаго сиротскаго дома отпущено 19.610 р. 53 к. и на содержаніе женскаго 11.860 р. 71 коп. Въ существующей при херсонскихъ Богоугодныхъ заведеніяхъ домикъ для подкидышей въ теченіе отчетнаго года прибыло 610 дѣтей обоюга пола, что составитъ съ 953, оставшимися къ 1 января 1900 года, 1.563 дѣтей. Изъ нихъ отдано на попеченіе навсегда, безъ пособія отъ земства 144, умерло 291 и осталось къ 1901 году на попеченіи земства 1.128 подкидышей. Поступающіе подкидыши для вскормленія отдаются на сторону, за особую плату. На содержаніе пріюта питомцевъ въ отчетномъ году израсходовано 41.463 р. 45 к.
- сиротскій домъ**
- и домикъ для подкидышей.**
- Благотворительное общество въ г. Херсонѣ: дѣятельность правленія;** Въ отчетномъ году Херсонское благотворительное общество состояло изъ 11 почетныхъ членовъ и 312 дѣйствительныхъ. Дѣятельность правленія заключалась: въ изысканіи средствъ для удовлетворенія нуждъ благотворительнаго общества, выдачѣ денежныхъ пособій, призрѣнія бѣдныхъ дѣтей и неимущихъ престарѣлыхъ женщинъ (въ убѣжищѣ имени М. А. Оливъ) и завѣдываніи домомъ трудолюбія чрезъ особое попечительство. Денежныя пособія назначались и выдавались неимущимъ по предварительной повѣркѣ матеріальнаго ихъ положенія. Пособія выдавались единовременныя и ежемѣсячныя. Выдача пособій
- денежныя пособія;**

стала мало-по-малу правленіемъ сокращаться, въ виду развитія и укрѣпленія открытыхъ обществомъ пріютовъ для старухъ и мальчиковъ и дома трудолюбія; правленіе, считая болѣе цѣлесообразною помощь, оказываемую въ этихъ учрежденіяхъ натурою, по мѣрѣ возможности сокращало денежные пособія, сохраняя выдачу таковыхъ главнымъ образомъ для калѣкъ, больныхъ и вообще для чрезвычайныхъ надобностей. Пріютъ для призрѣнія престарѣлыхъ женщинъ, имени М. А. Оливъ, помѣщается въ домѣ, принадлежащемъ благотворительному обществу. Въ отчетномъ году въ немъ призрѣвалось отъ 10 до 12 старухъ, пользовавшихся тамъ полнымъ содержаніемъ. Въ обезпеченіе содержанія этого пріюта постояннымъ капиталомъ, обществомъ составленъ неприкосновенный фондъ пріюта: изъ наличныхъ денегъ въ размѣрѣ 6.340 р., внесенныхъ вѣчнымъ вкладомъ въ Херсонское отдѣленіе Государственнаго банка и $\frac{1}{2}\%$ бумагъ на 2.100 р. Кроме того оставалось къ 1 января 1900 года 8.526 р. 40 к.; поступило $\frac{1}{2}\%$ на капиталъ 320 р. 72 к.; израсходовано 337 р. 7 к.; осталось къ 1 января 1901 г. 8.510 р. 5 к. Въ теченіе отчетнаго времени въ домѣ трудолюбія, среднимъ числомъ, находилось 66 дѣтей, въ возрастѣ отъ 7 до 15 лѣтъ; изъ нихъ мальчиковъ—30, дѣвочекъ—36; изъ этого числа 30 мальчиковъ постоянно живутъ въ домѣ трудолюбія. Приходящія дѣти собираются лѣтомъ съ 6 час. утра и остаются до 7 час. вечера, а зимою—съ 7 час. утра до 5 час. вечера. Дѣтей обучаютъ: Закону Божію, церковному пѣнію, грамотѣ, ариѳметикѣ, гимнастикѣ, военнымъ приемамъ и нѣкоторымъ ремесламъ, а именно мальчики изучаютъ сапожное и портняжное ремесла, плетеніе сѣтей и корзинокъ, а дѣвочки вяжутъ чулки, шьютъ бѣлье и платья. Кроме того, всѣ доступныя для дѣтскаго возраста работы въ домѣ и во дворѣ производятся самими дѣтьми. Лѣтомъ дѣти всѣ занимаются въ огородѣ, подъ который отведена часть двора: огородныя овощи служатъ нѣкоторымъ подспорьемъ въ хозяйствѣ дома трудолюбія. Обучающіяся въ домѣ трудолюбія дѣти получаютъ тамъ же пищу: утромъ—чай съ хлѣбомъ, въ 12 часовъ дня—обѣдъ и къ окончанію—ужинъ. Занятія и воспитаніе дѣтей въ домѣ трудолюбія направлены къ тому, чтобы дѣти бѣднѣйшаго класса мѣстнаго населенія получали необходимую подготовку къ будущей трудовой жизни. Обученіе грамотѣ и ремесламъ производится приглашенными для этого учителями и мастерами. Въ составъ ихъ входятъ: священникъ, учитель грамоты, ариѳметики и пѣнія, учительница рукодѣлія, учитель гимнастики (опъ же дядька для дѣтей, постоянно проживающихъ въ домѣ трудолюбія), мастера: сапожный, портняжный и для плетенія корзинъ. За здоровьемъ и физическимъ развитіемъ дѣтей установленъ постоянный надзоръ: на участковаго городского врача возложена городскимъ управленіемъ обязанность ежедневно посѣщать домъ трудолюбія; заболѣвающія дѣти отправляются въ земскую больницу. Въ отчетномъ году окончили обученіе въ домѣ трудолюбія 5 мальчиковъ, которымъ и выданы были надлежащія свидѣтельства. Движеніе капитала по дому трудолюбія выразилось въ слѣдующемъ: на 1 января 1900 года состояло: $\frac{1}{2}\%$ бумагами 4.100 руб.; въ отчетномъ году получено $\frac{1}{2}\%$, поступило пожертвованій и выдано городомъ 4.527 р. 54 к.; израсходовано 4.527 руб. 54 коп. и остается на 1 января 1901 года 4.100 руб. Учрежденіе дома трудолюбія вызвало необходимость въ специальной заботѣ о помѣщеніи для нѣкоторыхъ безпріютныхъ дѣтей. На попеченіи благотворительнаго общества находилось и раньше четверо сиротъ, отдаваемыхъ на содержаніе разнымъ лицамъ за плату. Правленіе нашло нужнымъ принять подъ свое ближайшее покровительство этихъ бездомныхъ сиротъ. Первоначально для нихъ въ сосѣдствѣ съ домомъ трудолюбія было нанято помѣщеніе для ночлега и такимъ образомъ открытъ особый ночлежный пріютъ для мальчиковъ; въ 1897 же году выстроено новое зданіе на средства дома трудолюбія. Средства общества складываются изъ пожертвованій, какъ частныхъ лицъ, такъ нѣкоторыхъ учреждений, доходовъ отъ спектаклей, лотерей, танцевальныхъ вечеровъ, членскихъ взносов и разныхъ случай-

пріютъ престарѣлыхъ женщинъ;

занятія дѣтей въ домѣ трудолюбія;

цѣль этихъ занятій;

денежныя средства дома трудолюбія;

ночлежный пріютъ для бездомныхъ мальчиковъ;

средства херсонскаго благотворительнаго общества.

ныхъ поступленій. Къ 1 января 1900 года состояло: процентными бумагами 14.100 руб., наличными деньгами 3.210 руб. 12 коп., всего 17.310 руб. 12 коп.; поступило 8.649 руб. 88 коп.; израсходовано: на пособия, содержаніе пріюта для бездомныхъ дѣтей и на общія издержки,—всего 9.030 руб. 14 коп.; остается на 1-е января 1901 года 16.929 руб. 86 коп.

Прочія учрежденія въ г. Херсонѣ: городской ночлежный пріютъ и дешевая столовая; Зданіе ночлежнаго пріюта и дешевой столовой въ г. Херсонѣ построено на городской землѣ землевладѣлицей С. Б. Фальць-Фейнъ и подарено ею городу. Ночлежный пріютъ открытъ въ 1893 г. и приспособленъ для помѣщенія въ немъ 140 мужчинъ и 20 женщинъ, а столовая—на 70 обѣдающихъ; на содержаніе пріюта ассигновано городской думой на 1900 годъ 520 руб. 79 к. Въ отчетномъ году пользовалось ночлегомъ 40.606 человекъ, получили обѣды—9.987 человекъ. Всего выручено за отчетный годъ 2.030 р. 87 к., съ пожертвованіями всего составилось капитала 2.637 р. 68 к. На содержаніе пріюта, служащихъ, пополненіе инвентаря, ремонтъ и другіе расходы издержано 2.584 р. 34 к. Осталось къ 1-му января 1901 г. 53 р. 34 к.

общество содѣйствія физическому воспитанію дѣтей; Открытое въ 1898 году въ Херсонѣ общество содѣйствія физическому воспитанію дѣтей состоитъ изъ 281 дѣйствительныхъ членовъ и соревнователей. Задачи общества состоятъ, какъ указываетъ и само названіе об-ва, въ заботахъ о физическомъ воспитаніи дѣтей школьнаго и до-школьнаго возраста. Съ этой цѣлью общество на отведенномъ городомъ участкѣ земли устроило площадку, приспособивъ ее для игръ дѣтей. Въ послѣ-обѣденные часы площадка эта посѣщается учащимися, а въ до-обѣденные—дѣтьми до-школьнаго возраста. Къ играмъ этимъ допускаются дѣти всѣхъ гражданъ Херсона. На нужды общества въ кассу его поступило 10.084 руб. 64 коп., оставалось отъ прошлаго года 1.066 р. Израсходовано въ отчетномъ году 4.772 р. 86 к.: осталось къ 1 января 1901 года 6.377 р. 78 к.

общества для помощи недостаточнымъ учащимся; Попечительство о недостаточныхъ учащихся при херсонской мужской классической гимназійи существуетъ съ 1872 года. Въ отчетномъ году состояло: 10 почетныхъ и 244 дѣйствительныхъ членовъ. Въ теченіе года поступило въ кассу общества, вмѣстѣ съ оставшимися отъ прошлаго года 65 р. 84 к., 2.545 р. 56 к. Израсходовано за отчетный годъ 2.543 р. 7 к. Осталось къ 1 января 1901 года 2 р. 49 к.

Общество для пособія нуждающимся учащимся въ херсонской мужской и женской прогимназійяхъ (нынѣ преобразованной въ Маріинско-Александровскую II-ю женскую гимназію) существуетъ съ 1880 года. Правленіе общества въ отчетномъ году состояло: изъ 68 членовъ жертвователей и 228 дѣйствительныхъ. Поступило въ кассу общества въ отчетномъ году 1.890 руб. 54 коп., израсходовано—1.845 руб. 41 коп., осталось къ 1 января 1901 года 45 руб. 13 коп.

общества взаимной помощи: служащихъ христіанъ, Съ 1 января 1898 года въ Херсонѣ открыто общество взаимной помощи служащихъ-христіанъ — „Трудъ“. Въ теченіе отчетнаго года общество состояло изъ 3 почетныхъ членовъ и 131 дѣйствительныхъ. Средства простирались до 2.949 руб. 21 коп.; израсходовано—326 руб. 08 коп.; къ 1 января 1901 г. осталось наличными деньгами и процентными бумагами 2623 руб. 13 коп.

приказчиковъ, Общество взаимнаго вспоможенія приказчиковъ г. Херсона, подъ названіемъ „Помощь“, съ библіотекой, открыто въ 1886 году. Въ отчетномъ году въ обществѣ числилось почетныхъ членовъ 5, дѣйствительныхъ 212 и соревнователей 42. Въ теченіе отчетнаго года поступления достигли суммы въ 2.232 руб. 36 коп.; израсходовано за отчетный годъ 1.264 руб. 48 коп.; къ 1 января 1901 года осталось основнаго капитала 6.633 руб. 26 коп., запаснаго капитала 11.991 руб. 60 коп. и сиротскаго 3.881 руб. 18 коп. Общество „Помощь“ помѣщается въ собственномъ домѣ, пріобрѣтенномъ на средства общества.

ремесленниковъ; Общество взаимнаго вспоможенія ремесленниковъ открыто съ 1899 года и состоитъ изъ 255 членовъ. Денежныя средства общества въ отчетномъ году состояли изъ неприкосновеннаго (основнаго) и запаснаго (оборотнаго) капиталовъ, членскихъ взносов, пожертвованій, % съ

капиталовъ и отъ устройства увеселеній и т. п.; всего на сумму 3.573 р. 94 к., изъ коихъ израсходовано 2.158 р. 12 к. и къ 1 января 1901 г. осталось неприкосновеннаго и запаснаго капиталовъ 1.415 р. 82 к.

Херсонское общество счетоводовъ состоитъ изъ 19 дѣйствительныхъ членовъ. Средства общества на отчетный годъ 785 руб. 84 коп.; израсходовано 23 руб. Дѣятельность этого общества состоитъ въ разрѣшеніи вопросовъ и задачъ по счетоводству, пріисканіи членамъ постоянныхъ или временныхъ занятій и выдачѣ краткосрочныхъ ссудъ.

херсонское общество счетоводовъ;

Общество пособія бѣднымъ херсонскаго римско-католическаго прихода открыто съ марта 1898 года. Члены общества: 13 почетныхъ 41 дѣйствительныхъ. Приходъ отчетнаго года—2.856 руб. 19 к., расходъ 890 р. 49 к.; остатокъ къ слѣдующему году 1965 р. 70 к.

общества для оказанія пособія: р.-католикамъ

Средства общества пособія бѣднымъ евреямъ г. Херсона, существующее съ 1898 года, въ отчетномъ году простирались съ остаткомъ отъ 1899 года до 16.849 руб. 57½ коп., израсходовано 15.227 р. 32 к. и въ остаткѣ къ 1 января 1901 года 1.622 руб. 25½ коп.

и евреямъ;

Еврейская „талмудъ-тора“ съ ремесленными классами въ городѣ Херсонѣ открыта въ 1881 году. Къ 1 января отчетнаго года состояло учениковъ 137, въ теченіе года поступило 66, выбыло 49, окончило курсъ 14 и къ началу 1901 года осталось 140. Ученики, какъ въ талмудъ-торѣ, такъ и въ ремесленныхъ классахъ, обучаются русскому языку, грамматикѣ, ариѳметикѣ, чистописанію, черченію, рисованію, а также столярному и слесарному ремесламъ. Къ 1 января 1900 года оставалось долга 294 руб. 29 коп., въ теченіи отчетнаго года поступило 37.240 руб. 96 коп., въ томъ числѣ заемъ въ 6.000 руб. въ городскомъ банкѣ, въ теченіе отчетнаго года погашено долга 1.792 руб. 34 коп. На 1 января 1901 года осталось долга 9.735 руб. 35 коп. Училище имѣетъ капиталъ въ % бумагахъ 850 руб. и недвижимое имущество, оцѣненное въ 40.000 руб.

„талмудъ-тора“,

При еврейской общественной больницѣ въ г. Херсонѣ существуетъ богадѣльня на 18 кроватей; по 1 января 1901 года въ ней прирѣвалось 31 человекъ. Богадѣльня содержится мѣстнымъ еврейскимъ обществомъ изъ суммъ коробочнаго сбора и частныхъ пожертвованій. Израсходовано на содержаніе призрѣваемыхъ 1552 р. 14 к.

богадѣльня

Общество вспомошествованія нуждающимся учащимся еврейскаго женскаго профессиональнаго училища и субботней школы въ Херсонѣ, функционирующее съ 1899 года, располагало въ отчетномъ году денежными средствами съ остаткомъ отъ 1899 года въ суммѣ 4.359 руб. 20 коп., въ отчетномъ году израсходовано 3.811 руб. 97 коп. и на 1-е января 1901 года осталось 547 руб. 23 коп.

и общество вспомошествованія учащимся.

Елисаветградское благотворительное общество въ отчетномъ году состояло изъ 70 членовъ: 5 почетныхъ и 65 дѣйствительныхъ. Какъ и въ херсонскомъ благотворительномъ обществѣ, здѣсь также замѣчается стремленіе къ тому, чтобы по возможности оказывать помощь бѣднымъ натурой, а не раздавать деньги нуждающимся, какъ нищимъ. Въ отчетномъ году общество содержало на свои средства слѣдующія благотворительныя учрежденія въ г. Елисаветградѣ: а) почлежный пріютъ, б) пріемный покой для подкидышей, в) дневной пріютъ для дѣтей—„ясли“ и г) убѣжище для престарѣлыхъ и немощныхъ. Въ почлежномъ пріютѣ за отчетный годъ перебивало 17.370 почлежниковъ, отъ которыхъ поступило платы 669 руб. 9 коп., безплатныхъ было 1.247 душъ. Къ началу отчетнаго года на попеченіи общества состояло 192 младенца; въ теченіе года вновь принято 127, умерло 44, возвращено матерямъ 20 и отдано на усыновленіе 4, такъ что къ началу 1901 года состоитъ 251, изъ нихъ 120 мальчиковъ и 131 дѣвочка. Эти дѣти розданы обществомъ для вскормленія въ крестьянскія семьи, за плату по 2—3 руб. въ мѣсяць. На призрѣніе подкидышей общество израсходовало 7.095 руб. 87 коп., а получаетъ отъ губернскаго земства, елисаветградскаго уѣзднаго и отъ г. Елисаветграда 4.500 руб. Дневной дѣтскій пріютъ „ясли“ помѣщается въ собственномъ домѣ общества. Дѣтей бывало до 33 человекъ ежедневно.

Благотворительное общество въ г. Елисаветградѣ;

учрежденія общества:

ночлежный пріютъ,

пріемный пріютъ для подкидышей,

дневной пріютъ для дѣтей

и убѣжище для дрях-
лыхъ старухъ. Содержаніе этого пріюта обошлось въ теченіе отчетнаго года въ 1.722 р. 68 к. Порядокъ и кругъ занятій въ этомъ пріютѣ почти тѣ-же, что и въ херсонскомъ домѣ трудолюбія. Въ убѣжищѣ для престарѣ-
лыхъ и немощныхъ призрѣвается 4 женщины; на нихъ возлагаются нѣкоторыя легкія работы. Выдавались обѣды на домъ 17 семействамъ.

Прочія учрежденія въ
Елисаветградѣ: об-
щество распростра-
ненія грамоты и ре-
месль. Елисаветградское общество распространенія грамоты и ремесль съ бесплатнымъ ремесленно-грамотнымъ училищемъ, открыто въ 1873 г. Почетнымъ президентомъ общества состоитъ герцогиня Эдинбург-
ская, нынѣ герцогиня Саксенъ-Кобургъ-Готская. Президентомъ общества состоитъ герцогъ Саксенъ-Кобургъ-Готскій. Членовъ общества 138. Средства общества состоятъ изъ членскихъ взносовъ, пособія отъ го-
рода, отъ губернскаго земства, частныхъ пожертвованій, сборовъ съ устраиваемыхъ обществомъ увеселеній и сбора за право ученія, дохо-
довъ съ мастерскихъ училища и имущества общества. Всего въ отчетномъ году поступило 7.817 р. 26 к. Училище помѣщается въ до-
мѣ общества. Въ отчетномъ году на содержаніе училища издержано 6.686 р. 19 коп. При училищѣ обществомъ содержится бесплатная народная бібліотека-читальня. Собранныя для этой бібліотеки сред-
ства въ суммѣ 1.131 руб. 7 коп. поступили въ распоряженіе совѣта бібліотеки.

городская христіан-
ская богадѣльня; Городская христіанская богадѣльня въ г. Елисаветградѣ по Вы-
сочайшему повеленію преобразована въ 1832 году и учреждена на 90 человѣкъ, преимущественно жителей города. Помѣщается въ семи принадлежащихъ городу зданіяхъ, расположенныхъ въ городскомъ саду, раскинувшемся на 8 десятинахъ. Къ 1 января 1900 года въ богадѣльнѣ оставалось 74 м. 79 ж., въ теченіе года прибыло 27 муж.
24 ж., выбыло 34 муж. 18 жен. и къ 1 января 1901 года осталось 67 м. и 85 ж. Въ составѣ призрѣваемыхъ—мужчинъ преобладаютъ престарѣлые отставные солдаты. На содержаніе богадѣльни въ 1900 году городомъ было ассигновано 5.646 руб., поступило дохода отъ сада, огорода и хозяйства богадѣльни 728 руб. 19 коп., част-
ныхъ пожертвованій, 126 р. 73 к.; призрѣваемыхъ 330 р. и $\frac{1}{10}\frac{1}{10}$ съ капита-
ла богадѣльни въ 3.000 р. —114 р. всего 6.944 р. 92 к. Израсходовано въ томъ-же году на содержаніе богадѣльни 7.152 руб. 25 коп.

общества для помощи
недостаточнымъ уча-
щимся; Елисаветградское общество вспоможенія нуждающимся уче-
ницамъ мѣстной женской гимназіи открыто въ 1880 году. Всѣхъ членовъ 89, изъ нихъ 9 почетныхъ, 76 дѣйствительныхъ и 4 соревно-
вателей. Средства общества въ отчетномъ году состояли: изъ запаснаго капитала 2000 руб.; членскихъ взносовъ—228 руб., частныхъ пожертво-
ваній—77 руб., $\frac{1}{10}\frac{1}{10}$ съ капитала общества—102 руб. 22 коп., сбора съ литературнаго утра—86 руб. 70 коп., причислено къ запасному капи-
талу 100 руб., остатка отъ прошлаго года—2,063 руб. 10 коп.,—всего 2,657 рублей 2 коп. Въ теченіе года расходовъ было 536 руб. 37 коп. Осталось къ 1901 году 2.120 руб. 65 коп.

Общество вспоможенія бѣднымъ учащимся г. Елисаветграда открыто въ 1882 году. Всѣхъ членовъ 85. Запасный капиталъ общества—6.000 руб. Средства общества въ отчетномъ году состояли: изъ член-
скихъ взносовъ—85 руб., частныхъ пожертвованій—223 руб. 96 коп., посо-
бія елисаветградскаго общественнаго собранія—300 руб., сбора съ лекцій и литературнаго утра—173 руб. 45 коп., $\frac{1}{10}\frac{1}{10}$ съ капитала общества—309 руб. 15 коп. и остатка прошлаго года—141 руб. 44 коп., всего—1.233 руб. За отчетный годъ оказана помощь 95 учащимся дѣтямъ, на что издержано 827 руб. 50 коп., другихъ расходовъ было 23 руб. 9 коп.,—
всего 850 руб. 59 коп. Осталось къ 1 января 1901 года 382 руб. 41 к.

благотворительное
общество судебнаго
вѣдомства; Благотворительное общество судебнаго вѣдомства въ г. Елиса-
ветградѣ открыто въ 1898 году и находится подъ Высочайшимъ по-
кровительствомъ Императрицы Маріи Феодоровны. Членовъ общества 42. Къ отчетному году оставалось 1.251 руб. 40 к. въ 1900 году поступило въ кассу общества 274 р. 62 к.; израсходовано 533 р.
65 к.; осталось къ 1901 г. 992 р. 37 к.

Общество вспомоществованія приказчиковъ, подъ названіемъ „Опора“, существуетъ въ гор. Елисаветградѣ съ 1877 года. Въ отчетномъ году въ обществѣ числилось 428 членовъ. Неприкосновеннаго капитала у общества—2.334 руб. 19 коп., спеціальнаго—13.414 руб. 32¹/₃ коп. и расходнаго—4.204 руб. 87²/₃ коп., всего 19.953 р. 39 к. Доходами общества въ отчетномъ году были: членскіе взносы—1.925 руб. 4 коп., выручка съ увеселительныхъ вечеровъ и другіе доходы—701 руб. 27 коп. и %%% съ капиталовъ—596 руб. 83 коп.,—всего 3.223 руб. 14 коп. Израсходовано за отчетный годъ 2.139 руб. 34 коп.

общества взаимной помощи: приказчиковъ,

Елисаветградское общество взаимнаго вспоможенія ремесленниковъ открыто въ 1892 году. Членовъ 75. Средства общества состоятъ изъ членскихъ взносов, пожертвованій частныхъ лицъ и %%% съ капитала общества—всего 257 руб. 9 коп. Въ отчетномъ году издержано было 178 руб. 56 коп. Къ 1 января 1901 года съ остатками отъ прежнихъ лѣтъ въ кассѣ общества было 1.827 руб. 96 коп.

ремесленниковъ

Общество это открыто въ 1898 году. Всѣхъ членовъ 62. Средства общества въ отчетномъ году состояло изъ запаснаго капитала 198 р. 13 к. и оборотнаго 573 р. 37 к., изъ членскихъ взносов 176 р., частныхъ пожертвованій 7 р. 9 к. и % 36 р., всего 990 р. 59 к. За отчетный годъ оказана помощь одному члену 15 р., выдано въ ссуду членамъ общества 630 р., другихъ расходовъ 1 р. 70 к., къ 1 января 1901 г. осталось 343 р. 89 коп.

и занимающихся письменнымъ трудомъ;

Съ 1899 года функционируетъ въ г. Елисаветградѣ общество для оказанія пособія р.-католикамъ. Оно состоитъ изъ 78 членовъ. Поступило въ отчетномъ году изъ разныхъ источниковъ 1.390 р. 14 к.; израсходовано 749 руб. 11 коп.; осталось къ 1901 г. 641 руб. 3 коп.

общества для оказанія пособія р.-католикамъ

Въ г. Елисаветградѣ существуетъ попечительство о бѣдныхъ мѣстныхъ евреяхъ, съ ночлежнымъ пріютомъ, открытымъ въ 1878 году. Въ теченіе отчетнаго года въ кассу попечительства поступило 10.006 р. 32 к. Израсходовано въ теченіе года 9.968 руб. 78 коп. Къ 1-му января 1901 г. осталось 37 р. 54 к.

и евреямъ;

Общество пособія бѣднымъ евреямъ г. Елисаветграда открыто въ 1899 г. Средства общества съ дешевой столовой въ отчетномъ году состояли изъ членскихъ взносов, коихъ было 895 р., частныхъ пожертвованій 5.075 р. 86 к. и %%% на капиталы общества 5 р. 51 к. всего 5.976 р. 37 к. Израсходовано въ отчетномъ году 4.211 р. 82 к. Къ 1 января 1901 года осталось 1.764 р. 55 к.

„Талмудъ-тора“ въ городѣ Елисаветградѣ существуетъ съ 1858 года, а ремесленное отдѣленіе при ней открыто въ 1880 году. Въ отчетномъ году средства этого учрежденія составляли: неприкосновенный капиталъ—1320 руб., спеціальный и расходный 8.000 рублей, всего—9.320 рублей. Въ теченіе отчетнаго года поступило: коробочнаго сбора 8.000 руб., пожертвованій—1.200 руб., %%% съ капиталовъ общества—56 руб. 4 коп.,—всего 9.256 руб. 4 коп. Въ отчетномъ году въ „талмудъ-торѣ“ находились 204 мальчика, на содержаніе коихъ издержано 1.300 руб.

„талмудъ-тора“

Еврейская богадѣльня въ г. Елисаветградѣ открыта въ 1890 году; при ней устроенъ лазаретъ для лѣченія больныхъ изъ призрѣваемыхъ, а также амбулаторный пріемъ бѣдныхъ больныхъ, безъ различія вѣроисповѣданій, съ бесплатной выдачей имъ лѣкарствъ. Къ 1 января 1900 года въ богадѣльнѣ призрѣвалось 74, въ теченіе года прибыло 192, выбыло 145, умерло 32 и къ 1 января 1901 г. осталось 89, изъ нихъ въ лазаретѣ 11 человекъ. Въ амбулаторіи перебувало за отчетный годъ 6.980 человекъ, сдѣлавшихъ 65.035 посѣщеній. На содержаніе богадѣльни поступило изъ разныхъ источниковъ 8.553 р., израсходовано въ отчетномъ году 7.796 руб. 67 коп. Осталось къ 1 января 1901 г.—756 руб. 33 коп.

и богадѣльня.

Александрійское благотворительное общество существуетъ съ 1878 года. Въ отчетномъ году на счетъ общества никто не содержался; на выдачу пособій и другія надобности израсходовано 188 руб., къ началу 1900 года расходный капиталъ общества составлялъ 1.938 руб. %%% бумагами и 46 руб. 67 коп. наличными деньгами. За годъ получено членскихъ взносов и пожертвованій 209 р. 39 к.

Въ г. Александріи: благотворительное общество;

- Николаевское братство;** Николаевское братство въ г. Александріи дѣйствуетъ съ января 1899 года. Капиталь братства, образовавшійся изъ членскихъ взносовъ и пожертвованій, составлялъ 1.016 руб. 35 коп. На попеченіи братства находились 20 муж. и 63 жен., на содержаніе которыхъ израсходовано 335 руб. Къ 1 января 1901 г. оставалось 805 р. 13 к.
- пріютъ для неимущихъ;** Въ пріютѣ для неимущихъ въ г. Александріи въ отчетномъ году призрѣвалось 37 человекъ (27 муж. 10 жен.), изъ которыхъ 12—на счетъ уѣзднаго земства. На содержаніе пріюта и пособія бѣднымъ внѣ учрежденія средства ассигнуютъ: городская управа 816 р. 70 к., уѣздная земская 1.079 р. 98 к. и мѣщанская управа 75 руб., разныхъ поступленій было 93 руб. 21 коп.—всего 2.064 р. 89 к. Израсходовано 2.045 р. 95 к., осталось на 1 января 1901 г. 18 р. 94 к.
- общество пособія нуждающимся учащимся прогимназіи;** Александрійское общество вспомошествованія нуждающимся учащимся прогимназіи открыто въ 1880 году, съ неприкосновеннымъ капиталомъ въ 667 руб. 94 коп. Въ теченіе 1900 г. поступило 1.148 руб. 17½ коп. Израсходовано 114 руб. 22 к. Осталось на 1 января 1901 года 101 руб. 89½ коп. наличными и 1.600 руб. въ %%% бумагахъ.
- общество пособія бѣднымъ евреямъ.** Общество пособія бѣднымъ евреямъ г. Александріи открыто въ 1898 г. Въ теченіе отчетнаго года поступило членскихъ взносовъ и пожертвованій и другихъ доходовъ 3.460 р. 99 коп. Помощью общества въ отчетномъ году пользовались 506 человекъ. Израсходовано 3.483 р. 21 к.; остатокъ къ 1 января 1901 г. 302 р. 35 к.
- Въ г. Ананьевѣ: общества: для призрѣнія дряхлыхъ и старцевъ,** Ананьевское общество для призрѣнія старцевъ и дряхлыхъ открыто въ началѣ 1894 года. Цѣль общества: призрѣніе дряхлыхъ и неспособныхъ къ труду жителей г. Ананьева, безъ различія званія, пола, возраста, вѣроисповѣданія и національности. Средства общества состоятъ изъ членскихъ взносовъ и пособій разныхъ учреждений и пожертвованій, а для усиленія средствъ общества устраиваются спектакли, концерты и другія увеселенія. Для помѣщенія пріюта нанятъ домъ на 20 призрѣваемыхъ, въ которомъ устроена и часовня. Въ теченіе отчетнаго года было на приходѣ 6.833 руб. 26 к., израсходовано 2.316 руб. 60 коп. и къ 1-му января 1901 года осталось 4.516 руб. 66 коп.
- вспомоществованія учащимся,** Ананьевское общество вспомошествованія учащимся въ мужской гимназіи и женской прогимназіи гор. Ананьева открыто въ 1884 году. Къ началу отчетнаго года запасный капиталъ общества составлялъ—8.120 руб. 03 коп., членовъ числилось 78, которые за годъ внесли 588 руб., %%% съ капитала общества поступило 316 руб. 35 коп. и сбора съ литературнаго вечера и пожертвованій 212 руб. 12 коп. Помощь оказана 42 учащимся въ размѣрѣ 583 руб. 69 коп. Къ 1 января 1901 года осталось 8.652 руб. 81 коп.
- учащимъ и учившимъ и евреямъ.** Такія-же общества существуютъ и въ г. Ананьевѣ съ 1899 года, гдѣ въ отчетномъ году въ приходѣ было 295 руб. 55 коп. и также состоятъ къ 1901 г. остаткомъ.
- Общество пособія бѣднымъ евреямъ г. Ананьева открыто 15 марта 1899 г. На приходѣ было съ остаткомъ 1.197 р. 76 к.; израсходовано 924 р. 88 к.; и къ 1 января 1901 г. осталось 272 р. 88 к.
- Въ г. Березовкѣ: общество пособія бѣднымъ евреямъ.** Общество пособія бѣднымъ евреямъ въ этомъ городѣ функционируетъ съ 1 января 1900 г. Въ отчетномъ году поступило 1.697 р. 30 к.; израсходовано 1.087 р. 15 к. Къ 1 января 1901 года осталось въ кассѣ 610 руб. 15 коп.
- Въ г. Бериславѣ: христіанское и еврейское благотворительныя общества.** Общество пособія бѣднымъ христіанамъ г. Берислава учреждено въ 1899 г. Въ теченіе отчетнаго года поступило 1.865 руб. 97 коп., израсходовано 1.846 р. 12 к.; къ 1901 г. осталось 19 р. 85 к.
- Въ Бериславѣ существуютъ съ 1898 г. благотворительное еврейское общество. Въ отчетномъ году общество располагало 4.939 руб. 49 к.; оказана помощь бѣднымъ въ суммѣ 4.791 р. 22 к.; къ 1901 г. осталось 148 р. 27 к.
- Въ г. Бобринцѣ: общество пособія бѣднымъ жителямъ,** Общество пособія бѣднымъ жителямъ г. Бобринца открыто въ 1898 г. Имѣетъ членовъ 36 и капиталъ къ 1900 году простирался до 1.226 р. 8 к.; израсходовано 443 р. 95 к.; осталось къ 1901 г. 782 р. 13 к.

Общество вспомошествованія нуждающимся ученицамъ бобринец-нуждающимся учени-
кой женской гимназіи основано въ 1880 году. Въ отчетномъ г. было **цамъ,**
членовъ 39. Капиталь его къ началу 1900 г. составлялъ 4.919 р. 90 к.
Израсходовано 478 руб. 46 коп.; осталось 4.441 руб. 44 коп.

Функционируетъ съ 1885 года. Въ отчетномъ году въ приходѣ **учащимъ и учившимъ**
было 149 руб. 13 коп. Израсходовано 62 руб. 80 коп. и къ 1 января
1901 года въ остаткѣ 86 руб. 33 коп.

Открыто въ концѣ 1898 г. Въ этомъ обществѣ въ отчетномъ году
состояло 99 членовъ. Денежныя средства общества изъ членскихъ
взносовъ и добровольныхъ пожертвованій. Тѣхъ и другихъ въ отчет-
номъ году поступило съ остаткомъ отъ 1898 г. 300 р.—1.656 р. 16 к.,
изъ нихъ оказано вспомошествованіе 113 лицамъ на сумму 1.382 р.
98 к. и къ 1 января 1901 г. состоитъ въ остаткѣ 273 р. 18 к.

и евреямъ.

Императорское человѣколюбивое общество въ г. Вознесенскѣ **Въ г. Вознесенскѣ:**
существуетъ съ 1898 г.; состоитъ изъ 90 членовъ. Въ отчетномъ году **общества: Импера-**
въ кассѣ общества находилось 6.146 р. 71 к., израсходовано 3.153 р. **торское человѣколю-**
15 к.; осталось къ 1901 г. 2.993 р. 56 к. **бное,**

пособія учащимся

Общество пособія нуждающимся учащимся въ вознесенскихъ про-
гимназіяхъ, открыто въ 1881 году, къ началу 1900 года имѣло въ
наличности: оборотнаго капитала 166 руб. 64 коп. и запаснаго капи-
тала 2.742 руб. 63 коп., въ теченіе отчетнаго года поступило членскихъ
взносовъ, %/о и пожертвованій 532 руб. 89 коп. Израсходовано 393 р.
35 коп. Къ 1 января 1901 года состоитъ запасный капиталъ въ 2000 р.
70 коп., въ наличныхъ деньгахъ 875 руб. 15 коп. и оборотнаго капи-
тала 172 руб. 96 коп., всего въ суммѣ 3.048 руб. 81 коп. Число чле-
новъ въ этомъ обществѣ: почетныхъ 4 и дѣйствительныхъ 71.

Общество пособія бѣднымъ евреямъ въ г. Вознесенскѣ открыто въ
1899 г. Состоитъ изъ 236 дѣйствительныхъ членовъ. На 1 января 1900 г.
оставалось наличныхъ денегъ 221 р. 3 к. въ отчетномъ году посту-
пило членскихъ взносов и отъ другихъ источниковъ 4.784 р. 89 к.
Израсходовано 4.779 руб. 57 коп. къ 1 января 1901 года. Осталось
226 руб. 35 коп.

и евреямъ.

Еврейская больница и при ней богадѣльня въ г. Дубоссарахъ
открыта въ іюль 1894 года и помѣщается въ собственномъ домѣ.
Больница устроена на 10 кроватей, съ бесплатной амбулаторіей; бога-
дѣльня устроена на 5 кроватей и помѣщается въ особомъ зданіи
больничнаго двора. Въ теченіе отчетнаго года поступило: пособій отъ
казны, земства и города 2.100 р. пожертвованій 155 р. 99 ч. и дру-
гихъ доходовъ 482 р. 10 к.—всего 2.738 р. 9 к. Въ отчетномъ году
въ больницѣ и богадѣльнѣ находилось 70 м. 53 ж. и 8 дѣтей. Въ
заведеній пользовались помощью 929 муж., 1.274 ж. и 1.346 дѣтей.

Въ г. Дубоссарахъ:
еврейская больница
и богадѣльня.

Въ г. Ново-Георгіевскѣ, Александрійскаго уѣзда, общественная
богадѣльня учреждена въ 1837 г. Помѣщается въ городскомъ домѣ.
Въ теченіе отчетнаго года призрѣвалось въ богадѣльнѣ 16 человѣкъ
обоого пола. Общая сумма доходовъ за 1900 г. вмѣстѣ съ остатками
отъ прежнихъ лѣтъ,—9.324 р. 49 к.; расходы простирались до 487 р.
24 коп.

Въ г. Ново-Георгіев-
скѣ: богадѣльня,

Общество пособія недостаточнымъ учащимся ново-георгіевскихъ **общества пособія:**
училищъ существуетъ съ 1898 года. Въ отчетномъ году общество **недостаточнымъ уча-**
располагало 1.588 руб. 22 коп. Помощь оказана 69 учащимся въ 389 р. **щимся**
29 коп. Къ 1901 году осталось 1.198 руб. 93 коп.

Общество пособія бѣднымъ іудеямъ г. Новогеоргіевска учрежде-
но въ 1899 г. Въ теченіе года поступило въ кассу общества 1040 р.
55 к., израсходовано 932 р. 33 к. и къ 1901 г. оставалось 108 р. 22 к.

и евреямъ.

Основано и открыто въ 1899 г. Въ обществѣ состоитъ 62 члена. **Въ г. Очаковѣ: обще-**
Средства общества изъ членскихъ взносов и добровольныхъ пожерт- **ство пособія бѣднымъ**
вованій. Въ 1900 г. оказано вспомошествованіе 200 лицамъ на 1.320 **евреямъ.**
р. и къ 1 января 1901 г. состоитъ въ остаткѣ 12 р. 9 к.

Общество вспомошествованія бѣднымъ учащимся въ г. Тирасполѣ **Въ г. Тирасполѣ: об-**
открыто въ 1897 году. Членовъ въ отчетномъ году было 134. Средства **щества вспомошест-**
общества въ отчетномъ году простирались до 1.737 руб. 57 коп. Помощь **вованія: бѣднымъ**
оказана 137 дѣтямъ, на что израсходовано 735 руб. 26 коп. Остается **учащимся,**
на 1 января 1901 года 1.002 руб. 31 коп.

учащимъ и учившимъ Общество взаимнаго вспоможенія учащимъ и учившимъ въ низшихъ учебныхъ заведеніяхъ, въ г. Тирасполѣ открыто въ концѣ 1898 г. Въ немъ состояло членовъ въ 1900 году 72. Средства общества въ отчетномъ году простирались до 963 руб. 2 коп., которые и составляютъ остатокъ къ 1 января 1901 года.

и евреямъ.

Въ г. Тирасполѣ общество пособія бѣднымъ евреямъ открыто съ 27 октября 1899 г. и состоитъ изъ 1 почетнаго и 159 дѣйствительныхъ членовъ. Въ отчетномъ году поступило добровольныхъ пожертвованій и изъ другихъ источниковъ 2.568 р. 35 к., оказано пособіе до 300 семействамъ въ размѣрѣ 1.842 р. 37 к.; отчислено на образованіе запаснаго капитала 128 р. 42 к.; за тѣмъ къ 1 января 1901 года въ кассѣ общества состоитъ въ остаткѣ наличными деньгами 597 р. 56 к.

Училище для глухо-нѣмыхъ въ нѣмецк. кол. Вормсѣ.

Благотворительное училище въ нѣм. кол. Вормсѣ, Одесскаго уѣзда, существуетъ съ 1887 г. и находится подъ покровительствомъ общества для воспитанія глухо-нѣмыхъ дѣтей. Помѣщается въ двухъ домахъ, стоимостью въ 12.619 р. Средства училища въ отчетномъ году простирались до 19.079 р. 20 коп.

Богадѣльня въ нѣм. кол. Зельцѣ.

Въ нѣмецкой колоніи Зельцѣ, Одесскаго уѣзда, богадѣльня существуетъ съ 1892 года; она имѣетъ неприкосновенный капиталъ въ 20.000 р., половину дома въ колоніи Зельцѣ, стоимостью въ 300 р., всего на сумму 20.300 руб. Въ отчетномъ году причисленъ къ капиталу остатокъ изъ $\frac{1}{100}$ прежнихъ лѣтъ, 4.268 р. 61 к.; поступило изъ разныхъ источниковъ 1.551 р. 10 к.; въ теченіе года израсходовано на призрѣваемыхъ 1.503 р. 20 к.; къ 1 января 1901 г. осталось 47 р. 90 коп.

Въ нѣм. кол. Маринскомъ: богадѣльня,

Въ нѣм. кол. Маринскомъ (бывш. Гросъ-Либенталь), Одесскаго уѣзда, богадѣльня помѣщается въ специально для нея устроенномъ домѣ мѣстной ев.-лютеранской церкви, — и содержится образцово. Помѣщеніе на 90 кроватей. При богадѣльнѣ устроены одесскимъ уѣзднымъ земствомъ: пріемный покой на 18 кроватей, аптека, операционная комната и отдѣльная палата для изоляціи инфекціонныхъ больныхъ. Богадѣльня содержится: а) добровольными пожертвованіями отъ поселянъ маринскаго прихода и другихъ благотворителей, б) платою за призрѣваемыхъ и в) платою одесской уѣздной и херсонской губернской земскихъ управъ за призрѣваемыхъ на счетъ земства и за пріемный покой. Кромѣ лицъ, завѣдующихъ хозяйствомъ богадѣльни, призрѣваемые находятся на попеченіи 16 сестеръ милосердія. Къ 1 января 1900 г. въ богадѣльнѣ призрѣвалось 35 м. и 43 ж., въ теченіе года прибыло 15 м. и 10 ж.; вышло 19 м. 8 ж.; къ 1 января 1901 г. осталось 31 м. и 45 ж. На содержаніе 18 кроватей въ богадѣльнѣ земствомъ израсходовано въ отчетномъ году 2.160 р.; стоимость зданій богадѣльни 18.000 р. Въ той-же колоніи имѣется сиротскій пріютъ церковно-приходскаго попечительства, существующій съ 1890 г. Учрежденіе это помѣщается въ собственномъ домѣ, стоимостью, вмѣстѣ съ участкомъ земли, въ 9.371 р., и имѣетъ свой капиталъ. Въ отчетномъ году въ пріютѣ состояло 15 мальч. и 8 дѣв. Госпиталь (лѣчебница). Учрежденіе это помѣщается въ собственномъ домѣ, стоимостью въ 16.000 р., сооруженномъ на средства маринскаго церк.-приходск. попечительства въ 1897 г. Въ госпиталѣ имѣется 15 кр., аптека, операционный залъ, пріемная и особая палата для изоляціи инфекціонныхъ больныхъ. Одесская уѣздная земская управа содержитъ въ этой лѣчебницѣ 13 кр. и платитъ попечительству ежегодно по 150 руб. за кровать, а за наемъ остальныхъ помѣщеній по 600 руб. Здѣсь же содержатся 2 кр. на проценты съ капитала въ 7.000 р., ассигнованнаго маринскимъ волостнымъ сходомъ въ память Священнаго Коронованія ИХЪ ИМПЕРАТОРСКИХЪ ВЕЛИЧЕСТВЪ. При лѣчебницѣ, кромѣ земскаго врача и фельдшера, находятся 3 сестры милосердія. Въ отчетномъ году пользовались лѣченіемъ 25 стационарныхъ и 13.523 амбулаторныхъ.

сиротскій домъ

и госпиталь.

Общество пособія бѣднымъ евреямъ въ м. Ново-Украинкѣ. Названное общество учреждено въ 1899 года. Въ отчетномъ году поступило 2.831 р. 20 к.; изъ нихъ израсходовано 2.407 р. 95 к. и къ 1 января 1901 года въ остаткѣ 423 р. 25 к.

IX. Народное образование.

Въ Херсонской губерніи, не включая г.г. Одессу и Николаевъ, по свѣдѣніямъ за 1900 годъ, имѣется 1.483 учебныхъ заведенія, а именно: 16 среднихъ учебныхъ заведеній, 10 специальныхъ и 1.457 разныхъ наименованій школъ для начальнаго образованія. Сравнительно съ 1899 годомъ общее число школъ въ губерніи увеличилось на 43.

Учащихся во всѣхъ школахъ губерніи въ отчетномъ году состояло 112.396, изъ нихъ 79.321 мальчикъ и 33.075 дѣвочекъ; мальчиковъ въ 2.4 раза больше, чѣмъ дѣвочекъ. Сравнительно съ 1899 годомъ общее число учащихся увеличилось на 3.377; мальчиковъ—на 2.255 и дѣвочекъ—на 1.122.

На содержаніе 1.396 учебныхъ заведеній (безъ 87 частныхъ училищъ) въ отчетномъ году поступило 1.691.289 р. 61 к., болѣе, чѣмъ въ предшествовавшемъ на 50.274 р. 61 к. Поступившая сумма по источникамъ распределяется такъ:

Отъ земства	418.433 р. 76 к.
Изъ Государственнаго Казначейства	397.618 „ 30 „
Внесено платы за право ученія	248.041 „ 55 „
Отъ городскихъ обществъ	139.446 „ 87 „
Отъ волостей и сельскихъ обществъ	195.065 „ 36 „
Плата за содержаніе пансіонеровъ	27.409 „ —
Отъ духовенства и церквей	24.757 „ —
Отъ Св. Синода	18.088 „ —
‰‰ съ пожертвованныхъ капиталовъ	11.344 „ 19 „
Остатокъ прежнихъ лѣтъ	3.040 „ —
Доходъ съ имущества и хозяйствъ	3.732 „ —
Случайныхъ поступленій изъ разныхъ источниковъ	57.881 „ 58 „

Всего 1.544.857 р. 61 к.

Кромѣ того на содержаніе церковныхъ школъ поступило 146.432 р. —

Итого 1.691.289 р. 61 к.

Въ 1899 году 1.641.015 р. —

Среднія учебныя заведенія образуютъ такія группы: три мужскія гимназіи въ городахъ: Херсонѣ (326 учащихся), Елисаветградѣ (303) и Анапьевѣ (341); шесть женскихъ гимназій въ городахъ: Херсонѣ—2 (1.200)—Елисаветградѣ (679); Анапьевѣ (289); Вознесенскѣ—(141) и Тирасполѣ (184); три мужскія прогимназіи въ городахъ: въ Херсонѣ (107), Тирасполѣ—частная (91) и Вознесенскѣ (116); двѣ женскихъ прогимназій въ городахъ: Александріи (149) и Бобринцѣ (135); два реальныя училища въ городахъ: Херсонѣ (231) и Елисаветградѣ (364). Итакъ, въ 8 мужскихъ среднихъ учебныхъ заведеніяхъ обучается 1.879 учащихся, а въ 8 женскихъ—2.777 ученицъ.

Херсонская мужская гимназія—одна изъ старѣйшихъ въ губерніи учебныхъ заведеній. Помѣщается она въ казенномъ зданіи, довольно обширномъ, свѣтломъ и сухомъ, снабженномъ водой. При гимназій имѣется домовая церковь, пансіонъ и больница. На содержаніе гимназій въ отчетномъ году поступило 87.796 р., въ томъ числѣ: изъ Государственнаго Казначейства 40.659 р., отъ сбора за содержаніе пансіонеровъ 11.200 р., отъ сбора за ученіе 10.469 р., пожертвованій, въ процентныхъ бумагахъ и деньгахъ 24.446 р., процентовъ на принадлежащіе гимназій капиталы 1.022 р. Израсходовано въ 1899—990 учебномъ году 45.709 р. Учащихъ было 17; учащихся 326, изъ нихъ окончили курсъ 23.

Елисаветградская мужская гимназія помѣщается въ городскомъ зданіи, помѣщеніе сухое и просторное; солнечнаго свѣта и воздуха въ немъ достаточно, хотя окна нѣкоторыхъ классовъ выходятъ на сѣверъ, вентиляція—примитивная—форточками; чувствуется недостатокъ рекреационнаго зала и тѣнота зала для гимнастики; имѣется водопроводъ. При гимназій устроена церковь. Средства содержанія гимназій въ отчетномъ году составляли 39.896 р., а именно: изъ Государственнаго Казначейства 20.115 р., отъ елисаветградскаго городского управленія

и учащихся.

Сумма расходуемая на народное образованіе въ губерніи.

Группы среднихъ учебныхъ заведеній.

Мужскія гимназіи:
Херсонская,

Елисаветградская

5.500 р. и отъ сбора за ученіе 14.281 р. Израсходовано въ 1899—900 учебномъ году 39.113 р. Учащихъ было 16; учащихся—303, изъ нихъ окончили курсъ 21.

и Ананьевская.

Ананьевская мужская гимназія помѣщается въ трехъ отдѣльныхъ зданіяхъ, принадлежащихъ уѣздному земству и переданныхъ имъ въ собственность гимназіи. Класныя помѣщенія тѣсны и низки, въ нѣкоторыхъ комнатахъ ощущается недостатокъ свѣта, корридоръ холодный, клозеты—на значительномъ разстояніи отъ зданій гимназіи; вообще зданія гимназіи не удовлетворяютъ требованіямъ школьной гигиены и числу учащихся. Комнаты для историко-географическаго музея, церкви, рекреационной и гимнастической залъ при гимназіи не имѣется. Уже въ теченіе многихъ лѣтъ существовало предположеніе построить для гимназіи новое зданіе, соответствующее требованіямъ школьной гигиены, но осуществленію этого проекта препятствовало отсутствіе средствъ; съ переходомъ-же зданія въ собственность гимназіи, попечителемъ одесскаго учебнаго округа средства эти отысканы и, можно надѣяться, что въ непродолжительномъ времени будетъ приступлено къ постройкѣ новаго зданія. Вся сумма, поступившая въ отчетномъ году на содержаніе гимназіи, составляетъ 45.142 р. изъ нихъ: отпущено изъ Государственнаго Казначейства 12.416 р., сбора за право ученія и остатковъ отъ предыдущаго года—19.132 р., отъ ананьевскаго уѣзднаго земства—9.270 р., процентовъ съ капитала—204 р. и отъ ананьевскаго городского управленія—4.120 р. Израсходовано за годъ 34.820 р. Учащихъ было 16; учащихся—341, изъ нихъ окончили курсъ 17.

**Женскія гимназіи:
Херсонская I-я,**

Херсонская маріинская женская гимназія осенью отчетнаго года перемѣщена въ новое собственное двухъ-этажное зданіе, сухое и теплое, выстроенное по послѣднимъ требованіямъ школьной гигиены. Въ немъ имѣются залы: рекреационный, рисовальный, предназначенный для церкви. Отдѣльная комната для научнаго кабинета. Водопроводъ, водяные вентиляторы. Клозеты помѣщаются въ зданіи, но достаточно удалены отъ классныхъ помѣщеній. Величина зданія настолько значительна, что даетъ возможность устройства параллельныхъ классовъ; въ отчетномъ году ихъ было 2—первый и третій. Возлѣ зданія имѣется большая площадь, предназначенная для сада.

Зданіе выстроено отчасти на оставшіяся неизрасходованными въ предыдущіе годы суммы, а главнымъ образомъ на счетъ долгосрочныхъ займовъ на сумму свыше 100 тыс. рублей. Средства содержанія гимназіи за отчетный годъ—28.901 р.—получились изъ слѣдующихъ источниковъ: платы за право ученія—26.506 р., отъ херсонскаго городского управленія 1.40 руб., изъ Государственнаго Казначейства 2.000 р., отъ Херсонскаго земства 200 р; пожертвовано 55 р. Израсходовано въ отчетномъ году 27.836 руб. Учащихъ было 29 (12 м. и 17 ж.), учащихся 633, изъ нихъ окончили курсъ 75: 45—VII кл. и 30—VIII кл.

Херсонская II-я,

Херсонская Маріинско-Александровская женская гимназія помѣщается въ собственномъ новомъ зданіи, вполне отвѣчающемъ требованіямъ школьной гигиены. На содержаніе гимназіи въ отчетномъ году поступило 27.881 р., а именно: отъ казны—2.000 р., за право ученія—20.056 р., отъ херсонскаго земства—4.000 р. отъ херсонскаго городского управленія—1.300 р., изъ суммъ свѣчнаго сбора съ евреевъ—525 р. Израсходовано за годъ 27.881 р. Учащихъ было 30 (14 м.—16 ж.); учащихся 567; изъ нихъ окончили курсъ 37: 24—VII кл. и 13—VIII кл.

Елисаветградская

Елисаветградская общественная женская гимназія помѣщается въ городскомъ зданіи, которое можетъ быть признано удовлетворительнымъ въ гигиеническомъ отношеніи: помѣщеніе сухое и свѣтлое; имѣется отдѣльный залъ для гимнастики; въ зданіе проведена вода. Однако помѣщеніе не вполне соответствуетъ числу учащихся. Предполагается построить на мѣстѣ, отведенномъ для этой цѣли городомъ, новое зданіе. Сумма, которой располагала гимназія въ отчетномъ году, составляла 40.770 р., а именно: субсидія отъ правительства 1.000 руб.; сбора за право ученія 32.292 руб., отъ елисаветградскаго город-

скаго управленія 4.500 р., отъ елисаветградскаго уѣзднаго земства 2.000 и случайныхъ поступленій 67 руб., плата за наемъ гимназическихъ лавокъ—903 р., остатка отъ прошлаго года 8 р. Израсходовано 40.672 р. и въ остаткѣ 98 р. Учащихъ было 26 (17 м. 9 ж.); учащихся—679, изъ нихъ окончили курсъ 93: 53—VII кл. и 40—VIII кл.

Ананьевская женская гимназія преобразована съ августа 1898 года изъ прогимназіи; помѣщается она въ томъ же зданіи, гдѣ была и прогимназія; такъ какъ зданіе это вполнѣ удовлетворяло требованіямъ гигіены и количеству учащихся, то къ нему были лишь сдѣланы 2 пристройки съ необходимыми приспособленіями. Средства для содержанія гимназіи—20.984 р.—получились: отъ государственнаго казначества 2.000 р., отъ земства 4.000 р., городского управленія—3.000 р., сбора платы за право ученія, съ остаткомъ отъ прошлаго года—11.984 р. Израсходовано 15.525 р. Учащихъ было 29 (13 м. 16 ж.), учащихся 289. Окончившихъ курсъ не было, такъ какъ въ гимназіи нѣтъ еще всѣхъ классовъ и въ отчетномъ году открытъ только VII-й классъ.

Херсонская мужская прогимназія помѣщается въ зданіи специально для нея построенномъ частнымъ лицомъ; за наемъ дома прогимназія уплачиваетъ по 2.500 р. въ годъ. Зданіе удовлетворяетъ требованіямъ школьной гигіены и соотвѣтствуетъ наличному числу учащихся. На содержаніе прогимназіи въ отчетномъ году поступило всего 25.595 р., въ томъ числѣ: отъ Государственнаго Казначейства 15.883 р., сбора за право ученія и остатковъ отъ прежнихъ лѣтъ 7.912 р. и пожертвовано 1.800 р. Израсходовано въ отчетномъ году 20.501 руб. Учащихъ было 15; учащихся—107, изъ нихъ окончили курсъ 15.

Вознесенская мужская прогимназія помѣщается въ городскомъ зданіи. Помѣщеніе сухое, но тѣсное; нѣкоторыя классныя комнаты холодны и страдаютъ недостаткомъ свѣта. Вентиляція производится посредствомъ форточекъ и устроенныхъ въ печахъ вентиляторовъ. Водопровода нѣтъ. Клозеты устроены отдѣльно отъ зданія прогимназіи, во дворѣ, въ деревянномъ помѣщеніи. Рекреационной залы нѣтъ, нѣтъ также залы для гимнастики и шинельной. Всѣ эти неудобства настолько сильно ощущались, что вознесенская городская управа серьезно занялась изысканіемъ средствъ для постройки новаго зданія прогимназіи. Сумма на содержаніе прогимназіи въ отчетномъ году составляла 17.894 р., въ томъ числѣ: изъ Государственнаго Казначейства 7.904 р., отъ вознесенскаго городского управленія 4.500 р., платы за право ученія 3.646 р., отъ елисаветградскаго уѣзднаго земства 1.500 р., процентовъ съ капитала прогимназіи 344 р. Израсходовано 14.950 р. Учащихъ въ отчетномъ году было 10; учащихся—116; изъ нихъ окончили курсъ 13.

Тираспольская частная прогимназія помѣщается въ зданіи, принадлежащемъ городу. Помѣщеніе соотвѣтствуетъ числу учащихся. Къ числу недостатковъ зданія надо отнести отсутствіе въ немъ теплыхъ клозетовъ и водопровода. Сумма на содержаніе прогимназіи—9.045 р.—поступила изъ двухъ источниковъ: отъ тираспольскаго городского управленія 5.705 р. и отъ сбора за ученіе 3.340 р.; вся эта сумма была израсходована. Учащихъ было 9, учащихся 91, изъ нихъ въ отчетномъ году окончили курсъ 10.

Александрійская женская прогимназія помѣщается въ собственномъ зданіи; зданіе сухое, а въ настоящее время, по пристройкѣ 2-хъ классныхъ комнатъ и производствѣ ремонта, достаточно просторное и удовлетворяющее гигіеническимъ требованіямъ. Необходимая для перестройки сумма (6.752 р.) составила часть изъ остатковъ суммъ попечительнаго совѣта (1.652 р.), частью изъ пособій: отъ земства (2.400 р.), города (1.200 р.) и казны (1.500 р.). На содержаніе прогимназіи въ отчетномъ году поступило: 6.552 р.; въ томъ числѣ: сбора за право ученія—2.655 р., остатокъ отъ прошлаго года—697 р., отъ городского управленія—1.200 р., отъ земства—2.000 р. Израсходовано

и Ананьевская.

Мужскія прогимназіи:
Херсонская,

Вознесенская

и Тираспольская—
частная.

Женскія прогимназіи:
Александрійская,

4,986 руб. Учащихъ было 12 (5 м. 7 ж.); учащихся 149; окончило курсъ 19.

Тираспольская.

Тираспольская женская прогимназія преобразована съ августа 1900 г. въ семиклассную гимназію; помѣщается въ наняемомъ за 1.500 р. въ годъ частномъ домѣ. Помѣщеніе мало соотвѣтствуетъ наличному количеству учащихся и требованіямъ школьной гигиены; рекреационный залъ помѣщается въ подвальномъ этажѣ и сырѣ. Хотя приготовительный классъ и переведенъ въ отдѣльный флигель, но недостатокъ въ помѣщеніи все еще сильно сказывается. Вся сумма, которой располагала гимназія въ отчетномъ году, составила 17.984 р., а именно: отъ тираспольскаго городского управленія—10.714 р., изъ сбора за ученіе 4862 р., отъ губернскаго земства—1.000 р., остатка отъ предыдущаго года—128 р., процентовъ съ капитала 8 руб., отъ Государственнаго Казначейства 1.050 р.; по книжкѣ сберегат. кассы 222 р. Израсходовано 12,684 р. Учащихъ было 23 (9 м. 14 ж.); учащихся—184, изъ нихъ окончили курсъ 17.

Вознесенская

Вознесенская женская прогимназія преобразована въ 1900 г. въ V классную гимназію; помѣщается въ принадлежащемъ городскому обществу домѣ, наняемомъ за 800 р. въ годъ; зданіе сухое и удовлетворяетъ требованіямъ школьной гигиены. Есть рекреационный залъ; воздуха достаточно. Всѣ средства содержанія прогимназии въ отчетномъ году составляли 10.826 р., полученныхъ отъ сбора за ученіе вмѣстѣ съ остаткомъ отъ предшествовавшаго года 7.051 р., отъ земства—750 р., отъ вознесенскаго городского управленія 1.500 руб., изъ Государственнаго Казначейства 1.000 р.; пожертвованій и случайныхъ поступленій 392 р., процентовъ съ пожертвованныхъ капиталовъ 133 р. Израсходовано за отчетный годъ 8.513 р. Учащихъ было 18 (9 м. 9 ж.); учащихся—141.

и Бобринецкая.

Бобринецкая женская прогимназія помѣщается въ зданіи, которое городъ приобрѣлъ и отремонтировалъ специально для гимназии, израсходовавъ на это 20 тыс. р. Вслѣдствіе этого, помѣщеніе удобное, свѣтлое, сухое, просторное; имѣется рекреационный залъ. На содержаніе прогимназии въ отчетномъ году поступило всего 6.776 р.: отъ бобринецкаго городского управленія—2.950 р., изъ Государственнаго Казначейства—1.000 р., остатка отъ прошлаго года—250 р., случайныхъ пожертвованій—124 р. Сборъ за ученіе 1.852 р. и случайныхъ поступленій 600 р. Израсходовано за годъ 6.502 р. Учащихъ было 10 (5 м. 5 ж.); учащихся 135, изъ нихъ окончили курсъ 16.

**Реальные училища:
Херсонское**

Херсонское реальное училище въ отчетномъ году перемѣщено въ городское зданіе, гдѣ раньше помѣщалась женская гимназія. Зданіе это достаточно просторно для имѣющагося количества учащихся, но не соотвѣтствуетъ для помѣщенія именно реального училища: напр., нѣтъ рисовальнаго класса, физическаго и естественно-историческаго кабинетовъ. Нѣтъ также дворовой гимнастики и квартиръ для классныхъ наставниковъ и ихъ помощниковъ. Всѣ эти недостатки предположено устранить ремонтомъ и перестройками въ 1901 году. Сумма на содержаніе училища въ отчетномъ году—30.255 р.—поступила: изъ Государственнаго Казначейства 10.780 р., отъ херсонскаго и днѣпровскаго уѣздныхъ земствъ—5.400 р., отъ херсонскаго городского управленія—4.900 р. и специальныхъ средствъ 9.175 р. Израсходовано за годъ 30.255 р. Учащихъ было 17; учащихся 231, изъ нихъ окончили курсъ 10.

и Елисаветградское.

Елисаветградское земское реальное училище занимаетъ домъ, специально выстроенный для него елисаветградскимъ уѣзднымъ земствомъ. Училище находится виѣ центра города, на возвышенномъ мѣстѣ и окружено садомъ. Зданіе сухое, теплое, классы, аудиторіи и кабинеты изобилуютъ свѣжимъ воздухомъ и солнечнымъ свѣтомъ; въ зданіе проведена вода. Въ отчетномъ году сдѣлана пристройка для помѣщенія домовою церкви, рекреационнаго зала и запасныхъ комнатъ. Изъ 41.283 р., поступившихъ въ отчетномъ году на содержаніе училища, отпущено елисаветградскимъ уѣзднымъ земствомъ 19.000 р. и елисаветградскимъ городскимъ управленіемъ 4.000 р.; пожертвовано

покойнымъ директоромъ училища 1.000 р.; остальная сумма—17.283 р.—составляетъ сборъ за право ученія. Израсходовано въ томъ-же году 35.598 р. Учащихъ было 17; учащихся 364, изъ нихъ окончили курсъ 33. Основанное 28 лѣтъ назадъ елисаветградское реальное училище вполнѣ замѣняетъ правительственное училище такого-же типа; содержится оно главнымъ образомъ на земскія средства, составляющія почти 50% (19.000 р.) всего бюджета (39.373 р.). Въ настоящее время елисаветградское уѣздное, а затѣмъ и херсонское губернское земское собраніе постановили ходатайствовать предъ г. министромъ народного просвѣщенія о выдачѣ земству субсидіи въ размѣрѣ 10.000 р. въ годъ на содержаніе реального училища, при чемъ земство обязывается освобождатьсѣ 10.000 р. ежегодно ассигновать на нужды элементарнаго народнаго образованія.

Резюмируя приведенныя данныя, можно сказать, что многія изъ среднихъ учебныхъ заведеній помѣщаются въ зданіяхъ тѣсныхъ, и не смотря на то, что для классовъ отведены самыя просторныя комнаты, онѣ почти сплошь не соответствуютъ наличному числу учащихся. Тѣснота является естественнымъ послѣдствіемъ переполненія училищъ дѣтьми. Лучше другихъ въ этомъ отношеніи поставлены болѣе крупныя училища г.г. Херсона и Елисаветграда; гигиеническое же состояніе среднихъ учебныхъ заведеній въ небольшихъ городахъ—гораздо хуже. Эти послѣднія, обладая весьма ограниченнымъ бюджетомъ, зачастую помѣщаются въ наемныхъ домахъ и не имѣютъ средствъ улучшить свои помѣщенія. Переполненіе классовъ учащимися, помимо неудобства въ педагогическомъ отношеніи, вредно вліяетъ на здоровье дѣтей, вынужденныхъ дышать испорченнымъ воздухомъ, вслѣдствіе отсутствія правильной вентиляціи.

Средства содержанія всѣхъ среднихъ учебныхъ заведеній поступили изъ слѣдующихъ источниковъ:

	Средства содержанія среднихъ учебныхъ заведеній.
1. За право ученія	192.496 р.
2. Отъ Государственнаго Казначейства	117.807 „
3. „ городовъ	54.029 „
4. „ земствъ	49.120 „
5. Отъ пансіонеровъ	11.200 „
6. Пожертвованій и другихъ случайныхъ доходовъ	30.134 „
7. % на капиталы	1.711 „
8. Остатокъ прежнихъ лѣтъ	1.083 „
Итого	457.580 р.

Въ числѣ специальныхъ учебныхъ заведеній заключаются: два сельско-хозяйственныя училища, одно—II разряда, въ г. Херсонѣ (217 учащихся), другое—III разряда, вблизи м. Кривого-Рога (52); одно юнкерское кавалерійское училище, въ г. Елисаветградѣ (274); двѣ учительскія семинаріи: въ г. Херсонѣ (125) и м. Новомъ-Бугѣ (165); два духовныхъ училища, въ городахъ: Херсонѣ (112) и Елисаветградѣ (151); два мореходныхъ училища, въ городахъ: Херсонѣ—трехклассное (119) и Бериславѣ—одноклассное (24) и одна фельдшерская школа—въ г. Херсонѣ (117).

Херсонское земское сельско-хозяйственное училище расположено за городомъ, среди обширнаго сада, въ зданіяхъ нарочно для него построенныхъ херсонскимъ губернскимъ земствомъ. Главное зданіе, въ которомъ помѣщаются классы и спальни, вполнѣ отвѣчаетъ гигиеническимъ требованіямъ. Устроенъ артезианскій колодезь и отъ него проведенъ водопроводъ во всѣ зданія училища. Окончено зданіе, въ которомъ помѣщаются два рекреационныхъ зала, чертежная и библіотеки—ученическая и фундаментальная, а также залъ для гимнастики и занятія музыкою. На содержаніе училища въ отчетномъ году поступило 75.936 р., въ томъ числѣ: отъ земства 38.227 р., изъ Государственнаго Казначейства 8.200 р., платы отъ своекоштныхъ учениковъ—20.019 р., процентовъ съ капитала 10 именныхъ стипендій—1.796 р. на пятилѣтнія прибавки учителямъ—1.411 р. и разныхъ поступленій—6.283 р. Израс-

Характеристика помѣщеній среднихъ учебныхъ заведеній.

Средства содержанія среднихъ учебныхъ заведеній.

Спеціальныя училища:

сельско-хозяйственныя училища: херсонское

ходовано въ томъ-же году 73.411 р. Учащихъ было 7, учащихся—217, изъ нихъ окончили курсъ 21.

и криво-рогское;

Криво-рогская сельско-хозяйственная школа помѣщается въ зданіи, принадлежащемъ губернскому земству. Въ общемъ помѣщеніе отвѣчаетъ своему назначенію, но нѣсколько тѣсно. На содержаніе школы въ отчетномъ году поступило 20.717 р., въ томъ числѣ: отъ земства—11.737 р., изъ Государственнаго Казначейства—3.245 р., доходовъ съ хозяйства школы—2.829 р. платы за право ученія—1,825 р., разныхъ поступленій 40 р., остатокъ отъ прошлаго года 1,041 руб. Израсходовано 19.174 р. Учащихъ было 5, учащихся 52, ихъ изъ нихъ окончили курсъ 10.

юнкерское училище;

Елисаветградское юнкерское кавалерійское училище помѣщается въ зданіи, принадлежащемъ военно-инженерному вѣдомству и удовлетворяющемъ всѣмъ требованіямъ общей и школьной гигиены. Въ виду предполагаемаго преобразованія училища въ заведеніе, принимающее молодыхъ людей окончившихъ полный курсъ гимназій и реальныхъ училищъ и выпускающее ихъ офицерами, предпринять рядъ мѣръ, находящихся нынѣ на разработкѣ въ Главномъ Штабѣ и Главномъ Управленіи военно-учебныхъ заведеній. На содержаніе училища въ отчетномъ году поступило всего 152.924 руб., а именно: изъ Государственнаго Казначейства—152.804 руб. и отъ земства—120 руб. Вся эта сумма израсходована. Учащихъ было 32, учащихся 274 (военно-училищнаго курса 141 и юнкерскаго 133); окончили курсъ 127 (военно-училищнаго курса 46 и юнкерскаго 81).

учительскія семинаріи: херсонская

Херсонская учительская семинарія помѣщается въ собственномъ зданіи, ветхомъ и мало приспособленномъ къ школьнымъ требованіямъ. Хотя помѣщеніе сухое и солнечнаго свѣта въ немъ достаточно, но классныя комнаты тѣсны для ежегодно возрастающаго числа учащихся; въ виду этого предполагается приступить къ расширенію зданія, когда будутъ изысканы средства для этого. При семинаріи разводится плодовая садъ и тутовая плантація для занятій шелководствомъ. На содержаніе семинаріи и начальнаго училища при ней ассигновано въ отчетномъ учебномъ году 18.959 р., въ томъ числѣ: изъ Государственнаго Казначейства 17.359 р., процентовъ на капиталъ семинаріи—747 р., пожертвованій—853 р. Израсходовано 17.540 р. Учащихъ было 7, учащихся 125, изъ нихъ окончили курсъ 31.

и ново-бугская;

Ново-бугская учительская семинарія въ отчетномъ году изъ 3-хъ классной преобразована въ 4-хъ классную. Семинарія помѣщается въ собственныхъ четырехъ одно-этажныхъ домахъ. Зданія эти прежде служили помѣщеніемъ для госпиталя и плохо приспособлены къ нынѣшней своей цѣли: хотя классныя комнаты высоки и сухи, но всѣ окнами обращены на сѣверъ, и лучи солнца никогда не проникаютъ въ классы. Вентиляція производится черезъ форточки и печи; клозеты находятся внѣ зданія; водопровода нѣтъ; имѣется залъ для гимнастики; рекреаціоннаго зала нѣтъ за недостаткомъ помѣщенія. Въ отчетномъ году произведены значительныя ремонтныя работы и перестройки на сумму 1.320 р. (720 р. изъ сбереженій отъ хозяйственныхъ суммъ семинаріи и 600 р. изъ строительнаго кредита учебнаго округа). Въ этомъ же году закончена постройка и освящено зданіе ученическаго общежитія при семинаріи на 40 казенно-коштныхъ (до книгъ и учебн. пособій включительно) учениковъ. Средства содержанія семинаріи за отчетный годъ—20.472 р.—поступили изъ слѣдующихъ источниковъ: изъ Государственнаго Казначейства—19.013 р., взноса почетнаго попечителя 600 р., отъ земства—90 р. и остатокъ отъ 1899 г. 769 р. Израсходовано въ томъ-же году 17.985 р. Учащихъ было 8, учащихся—165, изъ нихъ окончили курсъ 33.

духовныя училища: херсонское

Херсонское мужское духовное училище помѣщается въ зданіи, принадлежащемъ духовенству мѣстнаго училищнаго округа. Зданіе приспособлено къ требованіямъ школьной гигиены; между прочимъ,

при училищѣ имѣется баня. Въ отчетномъ году на содержаніе училища поступило 26.236 р., а именно: церковныхъ 9.629 р., за содержаніе пансіонеровъ—6.009 р., синодальныхъ суммъ—8.761 р., сбора за право ученія—1.304 р., стипендій и случайныхъ поступленій—533 р. Израсходовано 26.484 р. Учащихъ было 9, учащихся—112, изъ нихъ окончили курсъ 13.

Елисаветградское мужское духовное училище помѣщается въ и елисаветградское; зданіи, принадлежащемъ духовенству мѣстнаго училищнаго округа, соответствующемъ гигиеническимъ требованіямъ. На содержаніе училища въ отчетномъ году поступило 37.297 р., въ томъ числѣ отъ духовенства мѣстнаго округа—15.128 р., за содержаніе пансіонеровъ—10.200 р., синодальныхъ суммъ—9.327 р., сбора за право ученія—1.670 руб., случайныхъ доходовъ—972 руб. Израсходовано 39.510 руб. Учащихъ было 9, учащихся 151, изъ нихъ окончили курсъ 25.

Херсонскіе мореходные Императора Александра II трехразрядные мореходные классы: классы помѣщаются въ собственномъ зданіи. Классныя комнаты сухи, херсонскіе свѣтлы и просторны, но при зданіи нѣтъ квартиръ для училищнаго начальства. На содержаніе училища въ отчетномъ году ассигновано 4.737 р., въ томъ числѣ изъ Государственнаго Казначейства—2.000 р. отъ херсонскаго городского управленія—1.605 р., отъ херсонскаго губернскаго земства—1.000 р., и остатокъ отъ 1899 г. 132 р. Израсходовано въ отчетномъ году 4.380 р. Учащихъ было 6, учащихся 119, изъ нихъ окончили курсъ 27.

Бериславскій мореходный классъ I разряда занимаетъ наемную, и бериславскій; за 250 р. въ годъ, квартиру;—помѣщеніе пригодное. На содержаніе училища въ отчетномъ году было ассигновано 1387 р.: изъ Государственнаго Казначейства—1.000 руб., отъ бериславскаго городского управленія—372 руб., и сбереженій—15 руб. Израсходовано 1.347 руб. Учащихъ было 3, учащихся 24, изъ нихъ окончили курсъ 4.

Херсонская земская фельдшерская школа занимаетъ, по числу херсонская фельдшерская школа. классовъ, четыре комнаты въ зданіи богоугодныхъ заведеній. Помѣщеніе для школьныхъ надобностей тѣсно. Школа содержится исключительно на средства Херсонскаго губернскаго земства, коимъ на 1900 годъ было ассигновано 6.912 руб. Израсходовано въ томъ же году—6.886 руб. Учащихъ было 11, учащихся—117; изъ нихъ окончили курсъ 20.

Подводя итогъ сказанному о специальныхъ учебныхъ заведеніяхъ, можно видѣть, что въ отношеніи помѣщеній почти всѣ они, за исключеніемъ двухъ учительскихъ семинарій и, отчасти, фельдшерской школы, находятся въ болѣе благоприятныхъ условіяхъ, чѣмъ среднія учебныя заведенія. Характеристика помѣщеній

Денежныя средства на содержаніе всѣхъ специальныхъ учебныхъ заведеній поступили въ отчетномъ году: и источники доходовъ специальныхъ учебныхъ заведеній.

1. Отъ Государственнаго Казначейства	203.621 р.
2. „ земства	58.086 „
3. „ сбора за право ученіе	24.818 „
4. „ духовенства и церквей	24.757 „
5. „ Св. Синода	18.088 „
6. За содержаніе пансіонеровъ	16.209 „
7. Доходовъ отъ хозяйствъ училищъ	2.829 „
8. %%% съ капиталовъ	2.543 „
9. Отъ городовъ	1.977 „
10. Остатковъ прежнихъ лѣтъ	1.957 „
11. Пожертвованій и другихъ случайныхъ доходовъ	10.692 „
Итого	365.577 „

Распределение учащихся въ среднихъ и специальныхъ учебныхъ заведеніяхъ по вѣроисповѣданіямъ и сословіямъ.

Распределение по вѣроисповѣданіямъ и сословіямъ учащихся въ каждомъ изъ среднихъ и специальныхъ учебныхъ заведеній показывается слѣдующая таблица:

	Православныхъ.	Р.-Католиковъ.	Ев.-Лютеранъ.	Иудеевъ.	Караймовъ.	Прочихъ исповѣданій.	Дворянъ и дѣтей чиновниковъ.	Дѣтей духовенства.	Дѣтей военно-службщихъ.	Городскихъ сословіи.	Сельскихъ сословіи.	Иностранно-подданныхъ.
Мужскія гимназій:												
Херсонская	238	6	5	65	12	—	179	10	—	135	2	—
Елисаветградская	223	17	9	51	3	—	137	13	28	106	15	4
Анаѣвская	254	41	6	38	—	2	129	33	20	119	32	8
Итого	715	64	20	154	15	2	445	56	48	360	49	12
Женскія гимназій:												
Вознесенская	78	2	9	51	1	—	17	10	4	94	12	4
Херсонская I-я	365	10	11	226	20	1	164	10	25	407	18	9
Херсонская II-я	352	6	2	200	7	—	191	11	52	291	20	2
Елисаветградская	311	19	10	335	4	—	147	14	34	444	33	7
Анаѣвская	190	12	1	86	—	—	90	23	18	141	15	2
Тираспольская	113	6	—	64	—	1	41	6	21	105	10	1
Итого	1409	55	33	962	32	2	650	74	154	1482	108	25
Мужскія прогимназій:												
Херсонская	84	2	6	9	6	—	28	4	—	63	11	1
Тираспольская	42	—	1	46	2	—	19	4	—	66	2	—
Вознесенская	87	9	7	12	1	—	20	—	3	75	14	4
Итого	213	11	14	67	9	—	67	8	3	204	27	5
Женскія прогимназій:												
Александрійская	82	4	1	62	—	—	23	2	2	120	2	—
Бобринецкая	54	—	1	80	—	—	18	5	—	106	6	—
Итого	136	4	2	142	—	—	41	7	2	226	8	—
Реальныя училища:												
Херсонское	190	4	9	26	1	1	67	11	—	108	38	7
Елисаветградское	251	39	23	50	1	—	92	3	33	189	36	11
Итого	441	43	32	76	2	1	159	14	33	297	74	18
Земледѣльческія училища:												
Херсонское	176	14	12	13	—	2	64	6	3	82	56	6
Криво-Рогская	52	—	—	—	—	—	3	1	—	3	45	—
Итого	228	14	12	13	—	2	67	7	3	85	101	6
Елисаветградское юнкерское училище	230	19	17	—	—	8	152	8	62	46	4	2
Учительскія семинаріи (съ начальными школами при нихъ):												
Херсонская	116	2	7	—	—	—	4	8	—	39	73	1
Ново-Бугская	155	—	1	8	—	1	1	4	7	52	101	—
Итого	271	2	8	8	—	1	5	12	7	91	174	1
Духовныя училища:												
Херсонское	112	—	—	—	—	—	10	77	3	16	6	—
Елисаветградское	151	—	—	—	—	—	9	124	5	6	7	—
Итого	263	—	—	—	—	—	19	201	8	22	13	—
Мореходныя училища:												
Херсонское	107	10	2	—	—	—	47	2	—	58	7	5
Бериславское	23	—	1	—	—	—	1	—	—	21	2	—
Итого	130	10	3	—	—	—	48	2	—	79	9	5
Херсонская фельдшерская школа	88	4	—	25	—	—	19	4	5	55	24	—
Всего	4124	226	141	1447	58	16	1672	393	325	2947	601	74
	6012						6012					

Всѣхъ начальныхъ школъ въ отчетномъ году въ губерніи, безъ **Начальныя школы:**
Одесскаго градоначальства и Николаевскаго военного губернаторства, насчитывалось 1.457 (кромѣ хедеровъ, число которыхъ достигало до 420)—больше чѣмъ въ 1899 г. на 43 школы. Во всѣхъ школахъ, кромѣ хедеровъ, обучалось 106.490 учащихся обоого пола: 76.186 мальчиковъ и 30.304 дѣвочекъ. Сравнительно съ предшествовавшимъ годомъ число учащихся мальчиковъ увеличилось на 2.189, дѣвочекъ—на 943. Средній составъ сотни учащихся: 72 м. 28 д. (какъ и въ 1899 г.).

Въ числѣ 1.457 начальныхъ школъ въ вѣдѣніи дирекціи народныхъ училищъ находилось 821, больше чѣмъ въ предшествовавшемъ **подвѣдомственные дирекціи народныхъ училищъ**
году на 29. Учащихся было 75.910—больше чѣмъ въ 1899 году на 2.176, мальчиковъ въ этихъ училищахъ было 54.761, дѣвочекъ 21.149, первыхъ больше чѣмъ въ предшествовавшемъ году на 1.742, а вторыхъ на—434.

Въ вѣдѣніи епархіальнаго училищнаго совѣта было 636 церковныхъ школъ (въ томъ числѣ 277 церковно-приходскихъ и 359 школъ **и епархіальному совѣту.**
грамоты), больше чѣмъ въ предшествовавшемъ году на 14. Во всѣхъ церковныхъ школахъ въ 1900 г. обучалось 30.580 дѣтей, больше чѣмъ въ прошломъ году на 956; мальчиковъ было 21.435, дѣвочекъ— 9.155. Число учащихся мальчиковъ увеличилось сравнительно съ прошлымъ годомъ на 447, дѣвочекъ на—509.

Подвѣдомственные дирекціи 821 училище дѣлятся на слѣдующія **Группы школъ, подвѣдомственныхъ дирекціи**
группы:

	Учащихся.	
	м.	д.
13 городскихъ училищъ, по положенію 1872 г.	1.813	—
6 двуклассныхъ городскихъ приходскихъ училищъ	115	459
25 двуклассныхъ министерскихъ	3.848	853
43 одноклассныхъ сельскихъ училищъ	2.994	517
500 городскихъ и сельскихъ училищъ, подвѣдомыхъ училищнымъ совѣтамъ	36.367	11.043
3 центральныхъ училища въ бывшихъ нѣмецкихъ колоніяхъ	141	—
144 нѣмецкихъ церковно-приходскихъ школъ	5.911	5.592
87 частныхъ училища (безъ хедеровъ)	3.572	2.685

На содержаніе всѣхъ этихъ училищъ въ отчетномъ году поступило 721.700 р. 61 к., изъ слѣдующихъ источниковъ: **и средства ихъ содержанія.**

1. Отъ земства	311.227	р. 76 к.
2. Отъ волостей и сельскихъ обществъ	195.065	„ 36 „
3. Отъ городскихъ обществъ	83.440	„ 87 „
4. Изъ Государственнаго Казначейства	76.190	„ 30 „
5. Платы за ученіе	30.727	„ 55 „
6. Пожертвованій	17.958	„ 58 „
7. Процентовъ съ капиталовъ	7.090	„ 19 „

Итого 721.700 р. 61 к.

Къ 1 января 1901 г. въ двуклассныхъ и одно-классныхъ училищахъ, подвѣдомственныхъ дирекціи, состояло 2.584 учащихся и другихъ должностныхъ лицъ, въ томъ числѣ: законоучителей 581 (почти всѣ священники), учителей 1.017 и учительницъ 642, прочихъ 344. **Число преподавателей,**

Изъ числа 2.240 учащихся вознагражденія получили: менѣе 50 р. **ихъ вознагражденіе**
въ годъ—4, отъ 50 до 100 руб.—335, отъ 100 до 150 руб. 175, отъ 150 до 200 р.—90, отъ 200 до 300 р.—302, 300 р. и свыше—1.244. и преподавали бесплатно 90.

Изъ числа учителей и учительницъ 1.043 лица окончили курсъ въ **и образовательный цензъ.**
учительскихъ семинаріяхъ и вообще получили специальную подготовку, 1.144 окончили курсъ въ среднихъ учебныхъ заведеніяхъ, 49 выдержали испытаніе на званіе учителя; 4 окончили курсъ высшихъ учебныхъ заведеній. Лучшій контингентъ учащихся въ сельскихъ училищахъ даютъ учительскія семинаріи и женскія гимназіи.

Учрежденія для распространенія прикладныхъ знаній; Внося въ крестьянскую среду грамотность, школы посылно содѣйствуютъ и распространенію въ той же средѣ прикладныхъ знаній, давая ихъ своимъ питомцамъ. Для распространенія этихъ знаній въ 1900 году въ губерніи при нѣкоторыхъ учебныхъ заведеніяхъ существовали слѣдующія учрежденія: 71 ремесленныхъ и руководѣльныхъ классовъ, 21 классъ ручного труда, 82 практическихъ курса огородничества и 98—садоводства, 7 практическихъ курсовъ пчеловодства и 1—шелководства.

религіозно-нравственныя собесѣдованія, Религіозно-нравственныя собесѣдованія въ отчетномъ году практиковалось въ 11 пунктахъ (въ 1899 г. въ 135, изъ коихъ 124 переименованы въ народныя чтенія); всѣхъ собесѣдованій было 189 при 12.615 посѣтителяхъ, въ томъ числѣ 7.185 м. и 5.430 ж.

народныя чтенія Народныя чтенія велись въ 259 пунктахъ, чтеній было 3.277, на коихъ присутствовало 251.750 м., 143.918 ж., всего 395.668.

воскресныя школы, Воскресныхъ школъ существовало 10, въ нихъ обучалось 423 души женскаго пола.

Херсонская женская воскресная школа открыта учительницей гимназій Е. И. Гозадиновой на ея собственныя средства; преподаваніе въ этой школѣ велось, главнымъ образомъ, учительницами женской гимназій, подъ непосредственнымъ руководствомъ самой учительницы школы. Безвозмездный трудъ учительницъ гимназій далъ возможность вести обученіе въ воскресной школѣ бесплатное. Доступъ въ нее открытъ для всѣхъ, начиная съ 12-ти лѣтняго возраста. Программа занятій: Законъ Божій, русскій языкъ и ариметика въ предѣлахъ курса начальныхъ школъ. Воскресная школа помѣщалась въ уступленномъ ей на время занятій помѣщеніи центрального городского училища.

вечернія занятія для взрослыхъ, Вечернія занятія для взрослыхъ велись при 48 училищахъ. Всѣхъ учащихся было 857 (796 м. и 61 ж.).

читальни, народныя библіотеки, школьныя библіотеки Прямымъ цѣлямъ народнаго образованія служили городскія и сельскія читальни и склады книгъ. Библіотеки-читальни существовали въ 23 пунктахъ; содержались онѣ на мѣстныя средства. Посѣтителей было 10.178. Книги по преимуществу брались религіозно-нравственнаго содержания. При нѣкоторыхъ школахъ существовали публичныя библіотеки для народа, изъ которыхъ брали книги по преимуществу окончившіе курсъ этихъ школъ.

и земскіе книжные склады. Для удовлетворенія развивающейся въ народѣ потребности въ чтеніи, уѣздными земствами въ послѣдніе годы были открыты книжные склады. Всѣхъ складовъ было 15 съ 62 филиальными отдѣленіями въ въ уѣздахъ. Книги выписываются земствомъ по оптовой цѣнѣ и по той же цѣнѣ продаются населенію. Въ отчетномъ году населеніемъ было приобрѣтено изъ земскихъ складовъ книгъ на 23694 руб. 30 к.

Дѣятельность по народному образованію городскихъ, земскихъ и сословныхъ учреждений, обществъ и отдѣльныхъ лицъ. Не смотря на плохое экономическое положеніе губерніи, вызванное неурожаемъ послѣднихъ 2-хъ лѣтъ, дѣятельность по образованію въ отчетномъ году выразилась въ слѣдующихъ многочисленныхъ фактахъ, свидѣтельствующихъ о симпатіяхъ, какими пользуется дѣло образованія въ губерніи: 1) Херсонское уѣздное земство дало средства на открытіе 3-хъ новыхъ сельскихъ училищъ; 2) Херсонское городское общественное управленіе одно начальное училище; 3) Бериславское городское общественное управленіе приняло участіе въ половинной долѣ на содержаніе 4-хъ класснаго городского училища и открыло одно начальное училище; 4) Землевладѣлецъ К. Э. Фальцъ-Фейнъ содержалъ на свои средства начальное училище; 5) вдова

сенатора М. В. Катакази пожертвовала въ пользу Галагановскаго училища 320 руб.; 6) Княгиня А. В. Трубецкая пожертвовала въ пользу Казацкаго училища 65 р.; 7) Управление ю. з. ж. д. открыло на свои средства 2 дополнительныхъ отдѣленія при двухклассномъ Министерскомъ училищѣ; 8) Одесское городское общественное управление ассигновало на содержаніе училища на водопроводной станціи „Днѣстръ“ при с. Бѣляевкѣ Одесскаго уѣзда—1.600 р.; 9) Одесское уѣздное земство дало средства на открытіе начальнаго училища въ дер. Ново-Вандалинкѣ; 10) Херсонское губернское земство и Одесское городское общественное управление дали средства на устройство педагогическихъ курсовъ въ г. Одессѣ—2.500 р.; 11) Одесское общество содѣйствія физическому воспитанію дѣтей устроило лѣтнія колоніи въ разныхъ пунктахъ Одесскаго уѣзда, израсходовавъ на это около 5000 руб.; 12) Вознесенское городское общественное управление ассигновало 1500 руб. на содержаніе двухкласснаго женскаго приходскаго училища; 13) Елисаветградское городское общественное управление израсходовало на постройку двухъ новыхъ зданій и ремонтъ прежнихъ 17031 р.; 14) Елисаветградское уѣздное земство открыло два новыхъ сельскихъ училища и отпустило средства на учрежденіе 6-ти должностей учительскихъ помощниковъ и на увеличеніе періодическихъ прибавокъ къ жалованью учителей; 15) Потомственный почетный гражданинъ А. О. Волохинъ израсходовалъ изъ своихъ средствъ на постройку зданія для Елисаветградскаго городскаго училища 5000 р. 16) Землевладѣлецъ Ф. А. Ковалевъ построилъ на свои средства каменное зданіе для сельскаго училища стоимостью въ 4000 руб. 17) Землевладѣлица А. М. Шатова построила на свои средства каменное зданіе для училища, израсходовавъ на это до 4.000 р. 18) Тираспольское городское общественное управление постановило ассигновать 60.000 руб. на постройку зданій для содержимыхъ на счетъ города училищъ, 19) Григоріопольское городское общественное управление ассигновало по 1.000 р. въ годъ на содержаніе двухкласснаго городскаго училища, 20) Тираспольское уѣздное земство ассигновало 2.700 руб. на постройку классной мебели новаго образца для тѣхъ училищъ, въ которыхъ классная мебель неудовлетворительна, имъ же постановлено увеличить періодическія прибавки къ жалованью учителей земскихъ школъ, 21) Слободзейское сельское общество ассигновало 2.000 руб. на расширеніе мѣстнаго двухкласснаго министерскаго училища, 22) Коротнянское сельское общество ассигновало на постройку зданія для мѣстнаго однокласнаго министерскаго училища 800 руб. 23) Одесскій 2 гильдіи купецъ П. И. Кухта пожертвовалъ на надобности Слободзейскаго училища 150 р., 24) Тираспольскій 2 гильдіи купецъ В. Н. Лопатинъ пожертвовалъ на надобности Чобручскаго училища 50 р., 25) Почетный блюститель Понятовскаго однокласнаго министерскаго училища Звильиндовскій пожертвовалъ на нужды этого училища 50 р., 26) Землевладѣлецъ И. И. Антоновичъ пожертвовалъ на нужды Демидовскаго начальнаго училища 100 р. и Петровѣровскаго двухкласснаго министерскаго училища 90 р., 27) Управление Николаевскаго черноморскаго завода израсходовало на содержаніе открытаго при заводѣ училища 1.068 р. 95 к., 28) Графъ И. В. Стенбокъ-Ферморъ содержалъ на свои средства одно начальное училище, 29) Землевладѣлецъ А. К. Яновскій содержалъ на свои средства одно начальное училище, 30) Землевладѣлецъ Г. І. Кранцфельдъ израсходовалъ на огорожу усадьбы Богдановскаго начальнаго училища 158 р. 80 к., 31) Попечитель Криворогской школы М. Ф. Шимановскій пожертвовалъ на нужды этого училища 300 р., 32) Попечительница Песковской школы Е. И. Тренбергъ пожертвовала на нужды этой школы 100 р., 33) Александрійское уѣздное земство отпустило средства на открытіе двухъ начальныхъ училищъ, 34) Ананьевское уѣздное земство ассигновало средства на постройку зданій для двухъ начальныхъ училищъ; имъ-же даны средства на открытіе 8 дополнительныхъ отдѣленій и одного начальнаго училища, а также ассигновано на жалованье 1 сельскаго учителя, 35) Ананьевское городское обществен-

ное управление дало средства на открытіе еще одного начальнаго городского училища.

Всѣ приведенныя данныя ясно свидѣтельствуютъ, что дѣло народнаго образованія въ Херсонской губерніи замѣтно подвигается впередъ, встрѣчая сочувствіе какъ со стороны населенія и частныхъ лицъ, такъ и со стороны учреждений, на которыхъ лежитъ обязанность заботиться о расширеніи народнаго образованія.

Православныя церковныя школы.

Въ 1900 году православныхъ церковныхъ школъ въ Херсонской губерніи, безъ Одесскаго градоначальства и Николаевскаго военнаго губернаторства, числилось 636 (въ томъ числѣ 277 церковно-приходская школа и 359 школъ грамотности).

Распределение по уѣздамъ церковныхъ школъ, учащихся и средствъ содержанія.

Число школъ и учащихся въ нихъ, а равно и средства содержанія такъ распредѣлялись въ отчетномъ году по уѣздамъ:

		Число школъ.		Число учащихся			Средства содержанія
		м.	д.	м.	д.	об. п.	
Александрійскій	церк.-прих.	68	3.921	1.249	5.170	33.131	
	шк. грам.	57	1.854	351	2.205		
Ананьевскій . . .	церк.-прих.	25	932	222	1.154	14.699	
	шк. грам.	66	1.520	502	2.022		
Елисаветградскій	церк.-прих.	62	2.750	1.191	3.941	26.418	
	шк. грам.	105	3.262	1.177	4.439		
Одесскій	церк.-прих.	30	828	443	1.271	13.781	
	шк. грам.	31	590	465	1.055		
Тираспольскій . . .	церк.-прих.	30	1.197	503	1.700	14.213	
	шк. грам.	21	585	233	818		
Херсонскій	церк.-прих.	62	2.155	1.509	3.664	44.190	
	шк. грам.	79	1.831	1.310	3.141		
Вся губернія		277	11.783	5.117	16.900	146.432	
		359	9.642	4.038	13.680		
Всего		636	21.425	9.155	30.580	146.432	

Дѣленіе учащихся по поламъ.

Какъ видно изъ сопоставленія чисель учащихся по поламъ, въ каждой сотнѣ ихъ заключается, среднимъ числомъ, 70 мальчиковъ и 30 дѣвочекъ.

Средства содержанія и средніе выводы.

На содержаніе всѣхъ 636 церковныхъ школъ въ отчетномъ году израсходовано 146.432 р.; въ среднемъ выводѣ на одну школу приходится 230 р., а на одного учащагося 4 р. 76 к. Въ 1899 году на одну школу приходилось 267 р., а на учащагося около 5 р. 60 коп.

Прилагаемая таблица показываетъ измѣненіе этого расхода и средніе выводы, поуѣздно:

	Общая сумма расхода.		Расходъ на одну школу.		Расходъ на одного учащагося.	
	1900 г.	1899 г.	1900 г.	1899 г.	1900 г.	1899 г.
Александрійскій	33.131 р.	33.779 р.	265 р.	262 „	3.5 р.	5.0 р.
Ананьевскій	14.699 „	12.604 „	161 „	145 „	4.6 „	4.0 „
Елисаветградскій	26.418 „	36.625 „	158 „	219 „	3.2 „	4.3 „
Одесскій	13.781 „	17.915 „	226 „	314 „	5.5 „	8.3 „
Тираспольскій	14.213 „	26.490 „	278 „	552 „	5.6 „	11.0 „
Херсонскій	44.190 „	38.573 „	313 „	288 „	4.8 „	5.8 „

Такимъ образомъ, наиболѣе обезпеченными являются церковныя школы Херсонскаго и Тираспольскаго уѣздовъ, и самыми бѣдными—Елисаветградскаго уѣзда.

Всѣхъ учащихъ въ отчетномъ году было 750 (членовъ причта 266 и 484 свѣтскихъ лицъ: 324 учителей и 160 учительницъ).

По образованію всѣ свѣтскіе учителя и учительницы церковно-приходскихъ школъ и школъ грамотности дѣлятся слѣдующимъ образомъ:

Учащіе

и образовательный ихъ цензъ.

	Учителей	Учительницъ.	Всего.
А. Окончившихъ курсъ духовныхъ семинарій	14	—	14
" " " учительскихъ семинарій	11	—	11
" " " свѣтскихъ среднихъ учебныхъ заведеній	1	13	14
" " " епархіальныхъ женскихъ училищъ	—	53	53
" " " второ-классныхъ школъ	26	—	26
Б. Не окончившихъ курса духовныхъ семинарій	18	—	18
" " " учительскихъ семинарій	9	—	9
" " " свѣтскихъ среднихъ учебныхъ заведеній	4	9	13
" " " женскихъ прогимназій	—	32	32
" " " епархіальныхъ женск. училищъ	—	7	7
В. Обучавшихся въ духовныхъ училищахъ	18	—	18
" " " другихъ низшихъ учебныхъ заведенійхъ	76	21	97
" " " начальныхъ школахъ и съ домашнимъ образованіемъ	147	25	172
Всего	324	160	484

Изъ приведенныхъ цифровыхъ данныхъ видно, что многіе изъ учащихъ не обладаютъ желательнымъ образовательнымъ цензомъ. Это явленіе объясняется крайней скудостью вознагражденія учителей: лица съ удовлетворительнымъ цензомъ стараются опредѣлиться въ болѣе обезпеченныя въ матеріальномъ отношеніи земскія и министерскія школы.

Законоучителями въ церковныхъ школахъ состояли по преимуществу мѣстные священники, при чемъ за свой трудъ они не получали никакого вознагражденія. Почти всѣ законоучители-священники состояли и завѣдующими школами, а потому, кромѣ преподаванія Закона Божія, они слѣдили за общимъ ходомъ обученія и заботились о матеріальномъ обезпеченіи школы: пріискивали способныхъ учителей, руководили учителями, неопытными въ веденіи учебнаго дѣла, заботились объ обезпеченіи школъ удобными помѣщеніями, о снабженіи школъ книгами, учебными пособиями и школьными принадлежностями. Другіе члены причта занимаются обученіемъ въ церковныхъ школахъ, въ большинствѣ случаевъ, также безплатно.

Преподавательская дѣятельность священниковъ и прочихъ членовъ причта.

Изъ всѣхъ церковныхъ школъ 172 имѣли собственныя помѣщенія, 228 помѣщались въ наемныхъ домахъ и 236 въ церковныхъ сторожкахъ и въ домахъ священно и церковно-служителей.

Школьные помѣщенія.

Въ вѣдѣніи епархіальнаго училищнаго совѣта имѣется 7 (8-я закрыта) воскресныхъ школъ: 1, въ г. Елисаветградѣ, при городскомъ 5 народномъ училищѣ; преподаваніе велось учителями мѣстныхъ училищъ; преподавателей было 25 душъ, а учащихся 238 (165 м. п. и 73 ж. п.), при школѣ существуетъ бібліотека изъ книгъ религіозно-правственнаго, историческаго и географическаго содержанія и періодическихъ изданій. Въ Елисаветградскомъ уѣздѣ: 2) въ м. Глодоссахъ, при второклассной школѣ, 3) въ п. Новоукраинкѣ и 4) въ с. Еланцѣ — при церковныхъ школахъ. Преподаваніе въ сихъ школахъ велось мѣстными священниками и учителями мѣстныхъ церковныхъ школъ. Учащихся было 53 д. Въ Херсонскомъ уѣздѣ: 5) при Григоріево-Бизюковомъ монастырѣ; завѣдующимъ школою состоитъ намѣстникъ монастыря, а преподавателями-учительница мѣстной церковно-приходской школы и послушникъ монастыря. Учащихся было 10 душъ

Воскресныя школы;

- и 6) въ с. Мураховкѣ, при церковно-приходской школѣ; учащихся было 32 души. Въ Ананьевскомъ уѣздѣ—въ г. Ананьевѣ: 7) при Ананьевскомъ тюремномъ замкѣ, содержалась на средства тюремнаго отдѣленія и 8) при школѣ ремесленныхъ учениковъ, содержится на частныя пожертвованія при пособіи отъ земства. Первая школа, вслѣдствіе отказа тюремнаго комитета въ субсидіи ей, закрылась. Во второй школѣ въ отчетномъ году было 226 учащихся. Дѣло преподаванія ведется многими лицами. Воскресныя и праздничныя чтенія велись въ отчетномъ году при 149 церковныхъ школахъ. Всѣхъ чтеній въ отчетномъ году было 2111, а именно: въ Херсонскомъ уѣздѣ при 27 школахъ было 431 чтеніе, въ Одесскомъ уѣздѣ при 21 школѣ—256 чтеній, въ Ананьевскомъ при 11 школахъ 202 чтенія, въ Александрійскомъ—при 28 школахъ было 361 чтеніе, въ Елисаветградскомъ—при 51 школѣ—718 чтеній и въ Тираспольскомъ уѣздѣ при 11 школахъ 143 чтенія. На чтеніяхъ присутствовали учащіеся и взрослые. Начинались и оканчивались чтенія пѣніемъ общеупотребительныхъ молитвъ и велись завѣдующими—законоучителями, а иногда подъ ихъ руководствомъ и учителями церковныхъ школъ. По содержанію своему чтенія были по преимуществу религіозно-нравственныя, но въ нѣкоторыхъ мѣстахъ были чтенія историческаго, беллетристическаго содержания и по сельскому хозяйству. Школьныя библіотеки имѣются при 422 церковныхъ школахъ, въ коихъ въ отчетномъ году состояло 42633 книги для внѣкласснаго чтенія.
- воскресныя и праздничныя чтенія;** Отношеніе населенія къ церковнымъ школамъ за отчетный годъ было въ общемъ сочувственно. Сочувствіе это выражалось, какъ въ послѣднихъ двухъ лѣтъ (отъ волостныхъ сельскихъ и городскихъ обществъ поступило 25316 руб., больше чѣмъ въ прошломъ году на 7128 руб.), такъ и въ увеличеніи числа учащихся въ сихъ школахъ.
- школьныя библіотеки.** Земства въ отчетномъ году также оказывали церковнымъ школамъ денежныя пособія. Такъ Александрійское земство въ отчетномъ году ассигновало на церковныя школы 1000 руб., Херсонское 793 руб., Одесское 1500 руб., Ананьевское 250 руб., Елисаветградское 1500 руб. и Тираспольское 1000 руб. Дѣло духовно-нравственнаго просвѣщенія встрѣчаетъ себѣ сочувствіе и матеріальную поддержку и со стороны частныхъ лицъ: попечители и попечительницы школъ ежегодно по мѣрѣ своихъ средствъ, жертвуютъ на нужды церковныхъ школъ, а нѣкоторые изъ нихъ, какъ напр. графъ М. М. Толстой, княгиня Абамеликъ, содержатъ школы всецѣло на свои средства. Жертвы другихъ лицъ достигали тоже значительныхъ размѣровъ, такъ попечитель пришибской школы, Херсонскаго уѣзда П. В. Высоцкій пожертвовалъ на постройку школьнаго зданія 3240 руб. Въ общемъ отъ попечителей и частныхъ благотворителей поступило деньгами 10113 руб. Земскіе начальники, за нѣкоторыми исключеніями, относились къ церковнымъ школамъ тоже сочувственно. Многіе изъ нихъ состояли попечителями церковныхъ школъ и на ихъ благоустройство несли свои матеріальныя жертвы, какъ напр. земскій начальникъ Елисаветградскаго уѣзда Н. Ѳ. Долинскій, состоящій попечителемъ нѣсколькихъ церковныхъ школъ, ежегодно жертвуетъ на каждую школу не менѣе 100 руб.
- Отношеніе къ церковнымъ школамъ населенія,** Въ вѣдѣніи Херсонскаго Епархіальнаго училищнаго совѣта состоитъ открытая въ отчетномъ году въ с. Шамовкѣ, Александрійскаго уѣзда, церковно-учительская школа. Школа помѣщается въ собственномъ зданіи и содержится на средства училищнаго Совѣта при Св. Синодѣ. Въ отчетномъ году на содержаніе школы поступило 5971 р. 83 к. Школа открыта пока въ составѣ одного класса. Въ отчетномъ году было 18 учениковъ и 4 учащихся.
- земства и частныхъ лицъ.** Недостаточность для населенія наличнаго количества школъ. Какъ видно изъ цифровыхъ данныхъ, приведенныхъ въ „Обзорахъ Херсонской губерніи“ за предшествовавшіе годы, наличное число народныхъ школъ всѣхъ вѣдомствъ можетъ вмѣстѣ едва половину нуждающихся въ начальномъ образованіи дѣтей. Хотя въ отчетномъ году число школъ и возрасло на 43, но такое увеличеніе для губерніи съ населеніемъ въ 2½ милліона почти не измѣняетъ указаннаго со-

отношенія. Начальныя школы переполнены учащимися: въ каждомъ училищѣ помѣщается, среднимъ числомъ, по 73 учащихся, хотя многія школы, не имѣя собственныхъ зданій, занимаютъ обыкновенныя крестьянскія избы. При открытіи новыхъ школъ онѣ наполняются сразу и отказы въ пріемѣ учениковъ, за неимѣніемъ мѣста, практикуются съ первыхъ-же дней существованія школы: такъ великъ въ населеніи губерніи спросъ на элементарное образованіе.

Въ Херсонской губерніи существуетъ одно религіозно-просвѣтительное общество—Херсонское Кресто-Воздвиженское братство и три ученыхъ общества: Херсонская Губернская Ученая Архивная комиссія съ археологическимъ при ней музеемъ, общество Херсонскихъ врачей и общество Елисаветградскихъ врачей.

Дѣятельность Херсонскаго Кресто-Воздвиженскаго братства направлена къ развитію въ мѣстномъ населеніи религіозно-нравственнаго самосознанія въ духѣ православія. Во главѣ братства состоитъ пресвященный Мемнонъ, епископъ ново-миргородскій. Дѣлами братства завѣдываетъ совѣтъ изъ членовъ братства подѣ председательствомъ настоятеля Успенскаго собора. Кресто-Воздвиженское братство состояло изъ попечителя, 7 почетныхъ членовъ и 65 дѣйствительныхъ. Совѣтомъ братства устроены были въ воскресные и праздничные дни въ двухъ пунктахъ г. Херсона религіозно-нравственныя чтенія, открыта была для народа бесплатная бібліотека-читальня при соборѣ, съ двумя отдѣленіями въ разныхъ частяхъ города и производилась бесплатная раздача и удешевленная продажа религіозно-нравственныхъ книгъ и иконъ правильнаго писанія. Къ началу отчетнаго года братство располагало суммой въ 1.645 р. 42 к.; въ отчетномъ году поступило 892 р. 5 к., израсходовано 837 р. 38 к.; осталось къ слѣдующему году 1700 р. 9 к. Годичный бюджетъ братства складывается изъ ежегодныхъ членскихъ взносовъ и субсидій отъ города. Главную статью расходовъ братства составляетъ содержаніе начальной школы на Зелено-Процентовыхъ подгороднихъ хуторахъ.

Херсонская Губернская Ученая Архивная Комиссія, находящаяся подѣ Августѣйшимъ покровительствомъ Его Императорскаго Высочества Великаго Князя Александра Михайловича, состоитъ изъ 4 почетныхъ членовъ, 42 дѣйствительныхъ и 46 корреспондентовъ. Средствами содержанія комиссіи служатъ единовременныя пожертвованія почетныхъ членовъ, губернскаго и уѣздныхъ земствъ и городскихъ управленій. За все время существованія комиссіи (съ 31 мая 1898 г.) средствъ этихъ поступило всего 1605 р. 90 к. Такъ какъ въ составѣ членовъ Комиссіи преобладаютъ лица малосостоятельныя (народные учителя и сельскіе священники), то Комиссія не признала возможнымъ установить какой-либо членскій взносъ на покрытіе текущихъ расходовъ Комиссіи. Поэтому и Комиссія, не получая ежегодной матеріальной поддержки, вынуждена расходовать свои средства съ крайней осторожностью. Такъ, за 3½ года своего существованія она истратила всего 1 р. 50 к. на канцелярскія принадлежности, 68 р. на уплату служителю и 292 р. на отопленіе помѣщенія музея, и имѣетъ, такимъ образомъ, въ наличности 1244 р. 40 к.

При возникновеніи Архивной Комиссіи переданъ въ ея вѣдѣніе музей мѣстныхъ древностей, возникшій при Губернскомъ Статистическомъ Комитетѣ. Помѣщеніе для музея предоставлено бесплатно на 6 лѣтъ, по 1 января 1904 года, мѣстной общественной бібліотекой; витрины, шкафы и другая мебель изготовлены на средства городского управленія. Съ передачей музея въ вѣдѣніе Архивной Комиссіи непрерывно продолжалось пополненіе его путемъ научныхъ раскопокъ кургановъ. Трудъ этотъ съ 1896 года совершенно безвозмездно принялъ на себя смотритель арестнаго дома и земской больницы въ г. Тирасполѣ І. Я. Стамповскій, который по 1 января 1901 г. вскрылъ въ Поднѣстровьи уже 390 древнихъ могильныхъ насыпей и всѣ добытыя древности (начиная

отъ эпохи до-исторической) вмѣстѣ съ дневниками раскопокъ доставилъ въ Херсонскій музей. Систематизаціей и научной разработкой этого археологическаго матеріала въ отчетномъ году, какъ и въ предыдущіе, занимался хранитель музея В. И. Гошкевичъ (онъ-же секретарь Статистическаго Комитета и основатель музея). Предсѣдателемъ Комиссіи, предводителемъ дворянства Херсонскаго уѣзда Г. Л. Скадовскимъ, на свои личныя средства, начаты въ отчетномъ году систематическія раскопки обнаруженнаго имъ греческаго кладбища VII—V в.в. до Р. Хр. на морскомъ островкѣ Березани (вблизи Очакова). Въ 1900 году г. Скадовскимъ вскрыто здѣсь около 800 погребеній. Систематическая коллекція всѣхъ найденныхъ вещей (преимущественно античныя вазы) принесена имъ въ даръ Херсонскому музею, гдѣ она занимаетъ отдѣльную комнату, составляя главное богатство музея. Отдѣлъ письменныхъ памятниковъ въ отчетномъ году, продолжалъ пополняться цѣнными документами по исторіи Новороссійскаго края, высылаемыми въ музей изъ С.-Петербургскаго сенатскаго архива по распоряженію сенатора д. т. с. П. А. Рѣпинскаго. Кромѣ того въ отчетномъ году въ музей поступали пожертвованія древними вещами изъ находокъ во всѣхъ предѣлахъ Херсонской губерніи. По воскреснымъ днямъ музей былъ открытъ для публики; посѣщала его по преимуществу учащаяся молодежь; количество посѣтителей колебалось въ предѣлахъ отъ 56 до 186 человекъ; входъ былъ бесплатный; посѣтителямъ предлагались объясненія выставленныхъ коллекцій.

Общество Херсонскихъ врачей.

Общество херсонскихъ врачей въ отчетномъ году состояло изъ 7 почетныхъ членовъ и 34 дѣйствительныхъ. Дѣятельность о—ва въ теченіе отчетнаго года была посвящена исключительно разработкѣ научно-практическихъ вопросовъ, выразившейся въ рядѣ докладовъ и Демонстраціи больныхъ, представлявшихъ иногда значительный интересъ. Всѣхъ засѣданій въ текущемъ году было 6.

Типографіи.

Въ Херсонской губерніи существуетъ 29 типографій. По городамъ онѣ распредѣляются такъ: въ Херсонѣ 7, въ Елисаветградѣ—4, въ Анашевѣ, Ново-Миргородѣ, Вознесенскѣ и м. Кривомъ Рогѣ—по 2; въ Тирасполѣ, Бериславѣ, Очаковѣ, Бобринцѣ, Березовкѣ, Ольвиополѣ, въ м. Новомъ-Бугѣ и п. Новой Прагѣ Александрійскаго уѣзда по 1. Общій оборотъ всѣхъ типографій простирается до 123 тысячъ руб.; рабочихъ въ нихъ 242. Главной работой типографій является печатаніе разнаго рода бланковъ, афишъ, конвертовъ, визитныхъ карточекъ, сигнатурокъ и т. п. произведеній печати, коихъ приготовлено ими за 1900 годъ болѣе 16 тысячъ стопъ. Нѣкоторыя типографіи занимаются кромѣ того печатаніемъ земскихъ и городскихъ изданій, губернская же типографія служитъ преимущественно для печатанія „Губернскихъ Вѣдомостей“ и исполненія разныхъ заказовъ губернскихъ административныхъ учреждений.

Издательская дѣятельность.

Періодическихъ изданій въ губерніи выходитъ четыре: одинъ ежемѣсячный журналъ „Сборникъ Херсонскаго земства“ (изд. при Херсонской губернской земской управѣ), двѣ официальные газеты: „Херсонскія Губернскія Вѣдомости“ (два раза въ недѣлю) и „Вѣдомости Елисаветградскаго городского управленія“ (три раза въ недѣлю) и частная газета „Югъ“ (въ Херсонѣ, ежедневно, кромѣ дней послѣ-праздничныхъ). Кромѣ „отчетовъ“, „смѣтъ“, „протоколовъ“ и другихъ обязательныхъ изданій, въ отчетномъ году частными лицами напечатаны въ губерніи слѣдующія книги. Въ Херсонѣ: Розиньковъ—„Въ ожиданіи наслѣдства“ in 8°, 32 стр., 300 экз. Въ Елисаветградѣ: М. Крыжановскій—„Русская грамматика“, in 8°, 211 стр., 1000 экз.; Л. Алексѣенко „Справочная книга для раввиновъ и членовъ духовн. правленій“, in 16° 97 стр., 1000 экз.; д-ръ Штейнъ—„Врачебный календарь на 1900 годъ“, 16°, 416 стр., 1100 экз. „Адресъ календарь г. Елисаветграда“, in 16°, 132 стр., 4000 экз.

І. А. Штейнъ „Календарь для фармацевтовъ“, in 16^o, 414 стр. 600 экз., — „Извѣстія Елисаветградскаго Общества Сельскихъ хозяевъ“, in 4^o, 16 стр. 400 экз., Піотровскій—„Уставъ вольнаго пожарнаго общества въ п. Ново-Украинкѣ“, in 32^o, 25 стр. 300 экз. Въ Ананьевѣ: М. Иващенко—„Историческая записка Ананьевской гимназіи (30 Августа 1872—30 Августа 1897)“, in 8^o, 132 стр. 500 экз.

Близкое сосѣдство Одессы съ ея большими книжными магазинами, ведущими прямую торговлю книгами съ уметвенными центрами Россіи и Европы, неблагопріятно отражается на положеніи книжныхъ магазиновъ и лавокъ Херсонской губерніи, которые промышляютъ главнымъ образомъ, торговлей учебниками, выписывая ихъ изъ другихъ городовъ лишь въ томъ количествѣ, какое можетъ быть распродано въ одинъ учебный годъ.

Частныхъ книжныхъ магазиновъ и лавокъ въ губерніи 29. Изъ нихъ въ Херсонѣ 7; въ Елисаветградѣ 8; въ Тирасполѣ 4; въ Ананьевѣ 3; въ Вознесенскѣ 4; въ Александріи 1; въ Березовкѣ 1; въ Бериславѣ 1; въ м. Кривомъ-Рогѣ 1; въ м. Новомъ-Бугѣ 1 и въ с. Голтѣ 3. Общее количество книгъ въ этихъ лавкахъ выражается цифрою свыше 108 тысячъ томовъ. Въ составѣ книгъ значительную часть составляютъ учебники, преимущественно для народныхъ школъ, а также дубочныя изданія. Общая сумма, вырученная книгопродавцами за отчетный годъ, составляла до 55 тысячъ рублей; изъ этой суммы большая часть выручки падаетъ на проданные учебники.

Библиотекъ открытыхъ для публичнаго пользованія въ Херсонской губерніи, сверхъ находящихся при народныхъ школахъ, насчитывается всего 28. Изъ нихъ 6 находятся въ Херсонѣ, 5—въ Елисаветградѣ, 3—въ Тирасполѣ, по 2—въ Ананьевѣ, Березовкѣ и Березнеговатомъ и по одной въ г.г. Вознесенскѣ, Александріи, Бобринцѣ, Бериславѣ, Григоріополѣ, м. Кривомъ-Рогѣ Херсонскаго уѣзда, Голтѣ, Ананьевскаго уѣзда и с. Канижѣ Елисаветградскаго уѣзда. И такъ, изъ 24 городовъ и посадовъ губерніи 11 вовсе не имѣютъ библиотекъ. Только девять изъ перечисленныхъ библиотекъ составляютъ результатъ частной предпріимчивости, одиннадцать поддерживаются кружками любителей просвѣщенія, четыре—составляютъ принадлежность клубовъ и четыре содержатся на счетъ земства. Общее количество книгъ въ 28 перечисленныхъ библиотекахъ губерніи доходитъ до 84 тысячъ томовъ, не считая 150 экземпляровъ періодическихъ изданій, выписанныхъ библиотеками за отчетный годъ. Число абонентовъ въ 28 библиотекахъ до 10 тысячъ. Въ составѣ библиотекъ значительное число томовъ составляютъ беллетристическія произведенія, какъ русскія, такъ и переводныя; а также журналы за прежніе годы.

Изъ библиотекъ выдѣляется по своимъ размѣрамъ и благоустройству херсонская, содержимая на средства общества членовъ этой библиотеки, при пособіи отъ городского управленія. Въ отчетномъ году книгъ было 26.650 томовъ. Абонентовъ было 1.289 человекъ (708 м. 500 ж.). Библиотека помѣщается въ прекрасномъ собственномъ зданіи въ центральной части города. Читальню посѣщали 2.794 лица (33.567 посѣщеній). 17 января 1899 г. на Военномъ форштадтѣ открыто филиальное отдѣленіе общественной библиотеки для обывателей Военнаго форштадта и предмѣстья Мельницъ, не имѣвшихъ возможности вслѣдствіе отдаленности пользоваться книгами общественной библиотеки. Къ 1 января отчетнаго года въ отдѣленіи состояло 392 подписчика; число посѣщеній въ читальнѣ за годъ 2934; выдано книгъ на домъ для чтенія 8.558. Книжное имущество ко дню открытія равно 1.913 томамъ, а къ 1 января 1901 года составляло цифру 2.750.

Спросъ на книги въ губерніи.

Состояніе книжной торговли

и библиотекъ.

Херсонская общественная библиотека

и филиальное ея отдѣленіе.

Х. Крестьянское дѣло.

Переселенія въ губернію.

На основаніи ВЫСОЧАЙШЕ утвержденныхъ положеній Комитета гг. Министровъ 10 іюля 1881 г. и 17 февраля 1884 г. водворено въ Херсонской губерніи 36.959 душъ мужескаго пола, съ отводомъ въ ихъ пользованіе 120.854.2 десятины удобной земли и 2.943 десятины неудобной. Водвореніе это началось въ 1886 и прекращено въ 1892 году, по неимѣнію для этой цѣли свободныхъ казенныхъ участковъ. Первымъ переселенцамъ, въ количествѣ 7.561 души, опредѣлено въ надѣль, на основаніи ВЫСОЧАЙШЕ утвержденного положенія 19 февраля 1861 г., 31.660 десятины удобной земли; остальнымъ 29.398 душамъ отведено по 3 десятины на душу—88.194.2 десятины. Всѣ эти земли, на основаніи закона 28 ноября 1894 года, предоставлены въ безсрочное пользованіе переселенцевъ.

Отдача въ аренду крестьянамъ казенныхъ земель.

На основаніи закона 9 ноября 1884 г. и 16 іюля 1895 г., часть имѣющихся въ губерніи казенныхъ земель ежегодно распределяется губернскимъ присутствіемъ въ аренду безъ торговъ, между малоземельными крестьянскими обществами. Въ отчетномъ году между обществами и товариществами распределено 24.400 десятины 2070 кв. саж. казенныхъ земель.

Переселенія изъ губерніи.

За отчетный годъ Губернскимъ Присутствіемъ разрѣшено переселиться 515 семействамъ изъ Херсонской губерніи въ другія (въ 1894 г.—92; въ 1895 г.—406, въ 1896 г.—744, въ 1897 г. 392 и въ 1898—440 въ 1899—790). Изъ нихъ 51 семейству Министерство Земледѣлія и Государственныхъ Имуществъ разрѣшило переселеніе въ Самарскую губернію, а остальнымъ 464 семействамъ Губернское Присутствіе разрѣшило переселеніе въ Сибирь.


515 семействъ переселенцевъ отчетнаго года по уѣздамъ распределяются слѣдующимъ образомъ:

Изъ Александрійскаго уѣзда	152 семейства.
„ Елисаветградскаго „	92 „
„ Ананьевскаго „	127 „
„ Херсонскаго „	56 „
„ Одесскаго „	6 „
„ Тираспольскаго „	82 „
Всего	515 „

Переселеніе разрѣшено въ слѣдующія мѣстности:

Въ Сибирь (вообще)	364 семействамъ.
„ Томскую и Тобольскую губерніи	48 „
„ Самарскую „	51 „
„ Амурскую область	25 „
„ Акмолинскую „	26 „
„ Приморскую „	1 „
Всего	515 „

Какъ и въ предшествовавшіе годы, наибольшее количество переселенцевъ—152 семейства—выдѣлилъ Александрійскій уѣздъ, гдѣ плотность населенія достигла высшаго въ губерніи предѣла и гдѣ изъ каждой сотни десятины надѣльной земли распахано болѣе 70 (Введеніе въ „Обзоръ Херсонской губерніи за 1900 г.“ стр. VI и IV).



ВЪДОМОСТЬ

О РАСПРЕДѢЛЕНІИ ЗЕМЛИ ПО УГОДЬЯМЪ

Въ Херсонской губерніи

за 1900 годъ.

Наименование владѣльцевъ земель.	ЗЕМЛИ УДОБНОЙ.									ВСЕГО.	
	Пахотной.	Сѣнокоса.	Пастбища (толки).	Цѣлины.	Усадебной и выгона (приусадебнаго).	Огородовъ, садовъ, лѣвъ и виноградниковъ.	Лѣсовъ и кустарниковъ.	Луговъ.	Пашней и кампей.		Неудобной.
Александрійскій уѣздъ.											
Города	5362	—	—	—	2358	62	18	118	26	262	8206
Церкви и монастыри	4809	499	293	—	70	8	98	138	42	90	6047
Казна (М. З. и Г. И.)	37604	9812	13010	204	1992	312	23821	40	—	876	87671
Железныя дороги	—	—	—	—	—	—	—	—	—	2403	2403
Общества крестьянъ на надѣльной землѣ	286367	4000	55126	—	41079	728	770	4000	1394	13725	407189
Частныя владѣльцы	186893	49617	68648	25625	7527	1945	10546	3548	1360	5593	361302
Крестьянскія товарищества на частномъ правѣ	9270	500	1815	—	448	20	108	269	13	194	12637
Итого	530305	64428	138892	25829	53474	3075	35361	8113	2835	23143	885455
Елисаветградскій уѣздъ.											
Города	15595	2950	7487	1450	327	1391	6	—	544	1516	34166
Церкви	7224	952	2177	—	—	3	1	3	—	583	10943
Казна (М. З. и Г. И.)	39950	13310	16255	—	370	280	5166	22	595	3953	79901
Инженерное вѣдомство	—	—	—	—	140	—	—	—	—	88	228
Земство	1160	180	350	—	—	—	—	—	—	60	1750
Железныя дороги	—	—	—	—	—	—	—	—	—	1204	1204
<i>На надѣльной землѣ:</i>											
а) Крестьяне и б. воен. посел.	378800	16020	116596	—	43533	9202	608	3143	2219	17648	587769
б) Бывш. кол. нѣмцы	925	95	328	210	20	2	—	—	3	40	1631
в) Бывш. кол. евреи	2597	34	1529	118	168	—	—	—	—	137	4583
<i>На частномъ правѣ:</i>											
а) Крест. и мѣщ. купившіе землю съ пом. крест. позем. банка	17848	550	8418	—	130	—	—	—	—	578	27524
б) Т-ва нѣмцевъ колонистовъ	33928	1077	12351	3230	1600	540	—	—	—	1130	53856
Частныя владѣльцы	366308	56165	128479	41816	11007	4824	5550	1395	3209	13367	632120
Итого	864335	91333	293970	46824	60195	16242	11339	4563	6570	40304	1435675
Ананьевскій уѣздъ.											
Города	7241	780	3666	—	1158	520	32	143	537	523	14600
Церкви и монастыри	4101	1238	470	—	11	29	2	30	30	53	5964
Казна (М. З. и Г. И.)	7135	1500	3500	300	307	40	6946	—	—	1001	20729
Минист. Финансовъ	—	—	—	—	1	—	—	—	—	—	1
Минист. Пут. Сообщ.	—	—	—	—	—	—	—	—	—	3	3
Минист. Народн. Просв.	—	—	—	—	1	—	—	—	—	—	1
Удѣльное вѣдомство	6800	4071	5600	60	250	18	2100	—	—	300	19199
Земство	—	—	—	—	6	—	—	—	—	—	6
Железныя дороги	—	—	—	—	—	—	—	—	—	1022	1022
Частныя владѣльцы	234444	60000	185423	18000	10150	3670	5900	5660	1690	3800	528737
<i>На частномъ правѣ:</i>											
Крестьяне и поселане	10664	630	12585	—	1100	280	50	7	260	601	26177
Нѣмцы	6665	4400	4045	—	150	300	—	—	—	144	15704
<i>На надѣльной землѣ:</i>											
Крестьяне и поселане	127020	5000	24990	—	19343	2063	150	200	514	3381	182661
Нѣмцы	5270	360	2833	—	188	175	—	—	10	68	8904
Итого	409340	77979	243112	18360	32665	7095	15180	6040	3041	10896	823708
Тираспольскій уѣздъ.											
Города	17790	385	5329	3571	1085	1920	319	—	120	1184	31703
Церкви	3843	172	161	—	22	145	—	38	—	67	4448
Казна (М. З. и Г. И.)	1555	1024	349	—	36	83	3973	—	3694	214	10928
Военное вѣдомство	—	—	—	—	66	—	—	—	—	—	66
Железныя дороги	—	—	—	—	123	—	—	—	—	822	945
<i>На надѣльной землѣ:</i>											
Общества крестьянъ	109590	1843	15704	—	15298	13589	1430	93	639	4856	163072
" нѣмц. бывш. колон.	14738	3802	8768	320	804	554	730	—	—	213	163072
" болгаръ	14015	1101	3389	—	1540	1306	40	—	3	596	21990
" евреевъ	385	15	78	—	28	5	—	—	—	—	511
Бывшая лѣсная стража	195	—	—	—	—	—	—	—	—	—	195
<i>На частномъ правѣ:</i>											
Т-ва крестьянъ и мѣщанъ	17590	1369	2953	—	476	70	184	37	—	235	22914
" нѣмцевъ	50079	4171	13842	186	825	592	59	19	245	437	70455
" болгаръ	882	263	269	—	52	5	—	—	—	29	1500
" евреевъ	321	55	113	—	3	1	2	—	—	18	513
Частныя владѣльцы	27036	27036	62284	3030	8003	2601	7250	1120	1506	6068	300400
Итого	412485	41236	113239	7107	28361	20871	13987	1307	6207	14769	659569

Наименование владѣльцевъ земель.	ЗЕМЛИ УДОБНОЙ.									ВСЕГО.			
	Пахотной.	Сѣнокоса.	Пастбища (толки).	Цѣлины.	Усадебной и выгона (приусадебнаго).	Огородовъ, садовъ, лѣвъ и виноградниковъ.	Лѣсовъ и кустарниковъ.	Луговъ.	Пашней и кампей.		Неудобной.		
Одесскій уѣздъ.													
Города	10640	350	2954	—	1414	689	—	—	—	335	129	1686	18497
Церкви	5112	807	590	—	17	7	—	—	—	—	10	26	6569
Казна (М. З. и Г. И.)	7865	2633	2637	—	317	49	—	—	—	479	7185	974	22139
Инженерное вѣдомство	—	—	—	—	784	—	—	—	—	—	—	—	784
Вѣдомство Погр. Стражи	—	—	—	—	49	—	—	—	—	—	—	—	49
Морское вѣдомство	—	—	—	—	1	—	—	—	—	—	—	—	1
Земство	—	—	—	—	7	—	—	—	—	—	—	—	7
Железныя дороги	—	—	—	—	—	—	—	—	—	—	—	—	197
<i>На надѣльной землѣ:</i>													
Общества крестьянъ	66486	1400	14556	—	9413	3528	26	—	—	4242	9067	4086	108718
" нѣмцевъ (б. колон.)	87337	1408	27352	—	2299	2345	276	5	—	1614	4086	—	126622
" болгаръ (б. кол.)	21793	2645	7662	—	2547	271	—	—	—	—	1722	—	36640
" грековъ пос.	—	—	—	—	920	—	—	—	—	—	—	—	920
Овчарная при нѣмецкихъ кол.	2216	106	—	—	—	—	—	—	—	—	—	7	2329
<i>На частномъ правѣ:</i>													
Общ. и т-ва крестьянъ	18904	1794	2798	—	526	239	9	—	—	43	1800	—	26113
" нѣмц. б. кол.	78160	2989	7157	2313	3082	601	5	—	—	192	4312	—	98811
Т-ва болг. и грековъ б. кол.	2044	143	753	—	77	3	—	—	—	2	73	—	3095
Овчарная при нѣм. колон.	1074	—	—	—	—	—	—	—	—	—	—	—	1074
Частныя владѣльцы	232887	45677	50104	8613	22011	2570	925	664	1955	48533	413939	—	413939
Итого	534518	59952	116563	10936	43464	10202	1720	1004	15372	72783	866504	—	866504
Херсонскій уѣздъ.													
Города	27782	2497	5207	—	3924	651	—	—	—	6480	435	—	46976
Посады	42888	225	7851	—	3127	445	—	—	18	44	1246	—	55844
Церкви и монастыри	23172	2408	4535	1500	176	124	333	21	2451	1573	36293	—	36293
Вѣдомства и учреждения	2053	—	—	—	15	38	18	—	83	89	2296	—	2296
Казна (М. З. и Г. И.)	49228	25363	21985	1960	591	75	2266	—	643	3479	105590	—	105590
<i>На надѣльной землѣ:</i>													
Общества крестьянъ	415500	1773	71993	—	31777	5517	302	662	4965	19200	551689	—	551689
" нѣмц. б. кол.	7972	388	3452	—	380	76	622	82	1200	1430	15602	—	15602
" болгаръ	6577	181	1833	800	552	239	—	—	168	632	10982	—	10982
" евреевъ земледѣл.	31624	910	10182	—	1210	204	—	—	68	123	1083	—	45500
<i>На частномъ правѣ:</i>													
Частныя владѣльцы	356216	33376	143003	86588	8611	4768	10833	7937	47919	18161	719412	—	719412
Общества крестьянъ	8919	145	700	494	174	69	—	—	52	676	176	—	11405
Т-ва крестьянъ и мѣщанъ	64512	4398	4226	1800	2073	232	455	415	3731	1078	82920	—	82920
Нѣмецк. тов. и общ.	37286	2000	10556	3000	866	551	146	326	405	1126	56262	—	56262
Итого	1073729	75664	285523	96142	53476	12989	15071	9581	68888	49708	1740771	—	1740771
Всего по губерніи.													
Города и посады	127298	7187	32494	5021	16293	5678	375	614	7880	7152	209992	—	209992
Церкви и монастыри	48261	6076	8226	1500	296	316	4						

Населеніе Херсонской Губерніи
въ 1900 году

GENERAL ACCOUNT FOR COLLECTOR

DATE	DESCRIPTION	AMOUNT	BALANCE	CASH	DEBIT	CREDIT	TOTAL
1900							
1901							
1902							
1903							
1904							
1905							
1906							
1907							
1908							
1909							
1910							
1911							
1912							
1913							
1914							
1915							
1916							
1917							
1918							
1919							
1920							
1921							
1922							
1923							
1924							
1925							
1926							
1927							
1928							
1929							
1930							
1931							
1932							
1933							
1934							
1935							
1936							
1937							
1938							
1939							
1940							
1941							
1942							
1943							
1944							
1945							
1946							
1947							
1948							
1949							
1950							
1951							
1952							
1953							
1954							
1955							
1956							
1957							
1958							
1959							
1960							
1961							
1962							
1963							
1964							
1965							
1966							
1967							
1968							
1969							
1970							
1971							
1972							
1973							
1974							
1975							
1976							
1977							
1978							
1979							
1980							
1981							
1982							
1983							
1984							
1985							
1986							
1987							
1988							
1989							
1990							
1991							
1992							
1993							
1994							
1995							
1996							
1997							
1998							
1999							
2000							

ВѢДОМОСТЬ

о посѣвахъ и урожаѣ хлѣбовъ, масличныхъ растений и корнеплодовъ
въ Херсонской губерніи за 1900 годъ.

Посѣяно десятинъ. Названія уѣздовъ и вла- дѣльцевъ земель. Пшеницы. Озимой. Яровой. Рожь. Ячме- ня. Овса. Гречи- хи. Гороху, бо- бовъ, фасолы и чечевицу. Проса. Куку- рузм. Масличныхъ. Льна. Рапса и сурьпы. Конопли и подсолнуха. Всего посѣя- нныхъ безъ зерновыхъ корнеплодовъ. Картофеля. Свекловича. ВСЕГО.

Снято пудовъ. Пшеницы. Озимой. Яровой. Рожь. Ячменя. Овса. Гречихи. Гороху, бо- бовъ, фасолы и чечевицу. Проса. Куку- рузм. Масличныхъ. Льна. Рапса и сурьпы. Конопли и подсолнуха. Всего сбора зерновыхъ безъ корне- плодовъ. Картофеля. Свекловича.

THE GIBBS REPORT

No.	Date	Description	Debit		Credit		Balance
			Dr.	Cr.	Dr.	Cr.	
1	1880	To Balance					
2	1880	By Cash	100				100
3	1880	To Cash		50			50
4	1880	By Cash	200				250
5	1880	To Cash		75			175
6	1880	By Cash	150				325
7	1880	To Cash		100			425
8	1880	By Cash	300				725
9	1880	To Cash		150			875
10	1880	By Cash	250				1125
11	1880	To Cash		200			1325
12	1880	By Cash	400				1725
13	1880	To Cash		300			2025
14	1880	By Cash	500				2525
15	1880	To Cash		400			2925
16	1880	By Cash	600				3525
17	1880	To Cash		500			4025
18	1880	By Cash	700				4725
19	1880	To Cash		600			5325
20	1880	By Cash	800				6125
21	1880	To Cash		700			6825
22	1880	By Cash	900				7725
23	1880	To Cash		800			8525
24	1880	By Cash	1000				9525
25	1880	To Cash		900			10425
26	1880	By Cash	1100				11525
27	1880	To Cash		1000			12525
28	1880	By Cash	1200				13725
29	1880	To Cash		1100			14825
30	1880	By Cash	1300				16125
31	1880	To Cash		1200			17325
32	1880	By Cash	1400				18725
33	1880	To Cash		1300			20025
34	1880	By Cash	1500				21525
35	1880	To Cash		1400			22925
36	1880	By Cash	1600				24525
37	1880	To Cash		1500			26025
38	1880	By Cash	1700				27725
39	1880	To Cash		1600			29325
40	1880	By Cash	1800				31125
41	1880	To Cash		1700			32825
42	1880	By Cash	1900				34725
43	1880	To Cash		1800			36525
44	1880	By Cash	2000				38525
45	1880	To Cash		1900			40425
46	1880	By Cash	2100				42525
47	1880	To Cash		2000			44525
48	1880	By Cash	2200				46725
49	1880	To Cash		2100			48825
50	1880	By Cash	2300				51125
51	1880	To Cash		2200			53325
52	1880	By Cash	2400				55725
53	1880	To Cash		2300			58025
54	1880	By Cash	2500				60525
55	1880	To Cash		2400			62925
56	1880	By Cash	2600				65525
57	1880	To Cash		2500			68025
58	1880	By Cash	2700				70725
59	1880	To Cash		2600			73325
60	1880	By Cash	2800				76125
61	1880	To Cash		2700			78825
62	1880	By Cash	2900				81725
63	1880	To Cash		2800			84525
64	1880	By Cash	3000				87525
65	1880	To Cash		2900			90525
66	1880	By Cash	3100				93625
67	1880	To Cash		3000			96625
68	1880	By Cash	3200				99725
69	1880	To Cash		3100			102725
70	1880	By Cash	3300				105825
71	1880	To Cash		3200			108825
72	1880	By Cash	3400				111925
73	1880	To Cash		3300			114925
74	1880	By Cash	3500				118025
75	1880	To Cash		3400			121025
76	1880	By Cash	3600				124125
77	1880	To Cash		3500			127125
78	1880	By Cash	3700				130225
79	1880	To Cash		3600			133225
80	1880	By Cash	3800				136325
81	1880	To Cash		3700			139325
82	1880	By Cash	3900				142425
83	1880	To Cash		3800			145425
84	1880	By Cash	4000				148525
85	1880	To Cash		3900			151525
86	1880	By Cash	4100				154625
87	1880	To Cash		4000			157625
88	1880	By Cash	4200				160725
89	1880	To Cash		4100			163725
90	1880	By Cash	4300				166825
91	1880	To Cash		4200			169825
92	1880	By Cash	4400				172925
93	1880	To Cash		4300			175925
94	1880	By Cash	4500				179025
95	1880	To Cash		4400			182025
96	1880	By Cash	4600				185125
97	1880	To Cash		4500			188125
98	1880	By Cash	4700				191225
99	1880	To Cash		4600			194225
100	1880	By Cash	4800				197325

№	Техническое описание (содержание)	Сорта № 1			Сорта № 2			Сорта № 3			Сорта № 4		
		№	Объем (л)	Вес (г)	№	Объем (л)	Вес (г)	№	Объем (л)	Вес (г)	№	Объем (л)	Вес (г)
1		1	1000	1000	2	1000	1000	3	1000	1000	4	1000	1000
2		2	2000	2000	3	2000	2000	4	2000	2000	1	2000	2000
3		3	3000	3000	4	3000	3000	1	3000	3000	2	3000	3000
4		4	4000	4000	1	4000	4000	2	4000	4000	3	4000	4000
5		5	5000	5000	2	5000	5000	3	5000	5000	4	5000	5000
6		6	6000	6000	3	6000	6000	4	6000	6000	5	6000	6000
7		7	7000	7000	4	7000	7000	5	7000	7000	6	7000	7000
8		8	8000	8000	5	8000	8000	6	8000	8000	7	8000	8000
9		9	9000	9000	6	9000	9000	7	9000	9000	8	9000	9000
10		10	10000	10000	7	10000	10000	8	10000	10000	9	10000	10000
11		11	11000	11000	8	11000	11000	9	11000	11000	10	11000	11000
12		12	12000	12000	9	12000	12000	10	12000	12000	11	12000	12000
13		13	13000	13000	10	13000	13000	11	13000	13000	12	13000	13000
14		14	14000	14000	11	14000	14000	12	14000	14000	13	14000	14000
15		15	15000	15000	12	15000	15000	13	15000	15000	14	15000	15000
16		16	16000	16000	13	16000	16000	14	16000	16000	15	16000	16000
17		17	17000	17000	14	17000	17000	15	17000	17000	16	17000	17000
18		18	18000	18000	15	18000	18000	16	18000	18000	17	18000	18000
19		19	19000	19000	16	19000	19000	17	19000	19000	18	19000	19000
20		20	20000	20000	17	20000	20000	18	20000	20000	19	20000	20000
21		21	21000	21000	18	21000	21000	19	21000	21000	20	21000	21000
22		22	22000	22000	19	22000	22000	20	22000	22000	21	22000	22000
23		23	23000	23000	20	23000	23000	21	23000	23000	22	23000	23000
24		24	24000	24000	21	24000	24000	22	24000	24000	23	24000	24000
25		25	25000	25000	22	25000	25000	23	25000	25000	24	25000	25000
26		26	26000	26000	23	26000	26000	24	26000	26000	25	26000	26000
27		27	27000	27000	24	27000	27000	25	27000	27000	26	27000	27000
28		28	28000	28000	25	28000	28000	26	28000	28000	27	28000	28000
29		29	29000	29000	26	29000	29000	27	29000	29000	28	29000	29000
30		30	30000	30000	27	30000	30000	28	30000	30000	29	30000	30000

РОДЫ ПОДАТЕЙ

I. Подати и окладные платежи

1) Общественные подати

1) Общественная подать с городских земель

2) Городская подать с городских земель

Итого общественные подати

2) Государственный недвижимый имущественный налог

ВЪДОМОСТЬ

О ПОДАТЯХЪ И НЕДОИМКАХЪ

по Херсонской губернии за 1900 годъ

а) О поступлении податей и недоимокъ.

б) О распределении недоимокъ.

№ п/п	Видъ подати	1900 годъ		Итого
		Сумма	Число домохозяйствъ	
1	Общественная подать с городских земель	10000	1000	10000
2	Городская подать с городских земель	10000	1000	10000
	Итого общественные подати	20000	2000	20000
	Государственный недвижимый имущественный налог	10000	1000	10000
	Итого подати	30000	3000	30000
<p>а) О поступлении податей и недоимокъ.</p>				
<p>б) О распределении недоимокъ.</p>				

а) О ПОДАТЯХЪ И НЕДОИМКАХЪ ПО

ХЕРСОНСКОЙ ГУБЕРНИИ ЗА 1900 ГОДЪ.

РОДЫ ПОДАТЕЙ.	СЛѢДОВАЛО ПОСТУПИТЬ.				ВНОВЬ ПРИЧИСЛЕНО.				ИСКЛЮЧЕНО.				ВЗЫСКАНО.				ОСТАЛОСЬ КЪ 1-му ЯНВАРЯ 1901 ГОДА.					
	Недоимокъ.		Оклада.		Недоимокъ.		Оклада.		Недоимокъ.		Оклада.		Недоимокъ.		Оклада.		Недоимокъ.		Оклада.		ВСЕГО.	
	Рубли.	Коп.	Рубли.	Коп.	Рубли.	Коп.	Рубли.	Коп.	Рубли.	Коп.	Рубли.	Коп.	Рубли.	Коп.	Рубли.	Коп.	Рубли.	Коп.	Рубли.	Коп.	Рубли.	Коп.
<p><i>Въ числѣ разныхъ взысканій, показанныхъ по второму отдѣлу, состоитъ на отвѣтственности херсонскаго губернскаго начальства.</i></p> <p>По вѣдомствамъ:</p>																						
Министерства Государствен. Имуществъ	2373406	1	—	—	1181693	26	—	—	764504	35	—	—	410024	75	—	—	2380570	17	—	—	3380570	17
<p>1) По уѣздамъ:</p> <p>Херсонскому 1113907 65</p> <p>Александрійскому 305598 97</p> <p>Анапьевскому 104651 85</p> <p>Елисаветградскому 752687 79</p> <p>Одесскому 55523 49</p> <p>Тираспольскому 48200 42</p>																						
Министерства Финансовъ, по Департаментамъ: Государственнаго Казначейства	21065	2	—	—	1616	62	—	—	636	95	—	—	1802	41	—	—	20242	28	—	—	20242	28
<p>2) По уѣздамъ:</p> <p>Херсонскому 137 69</p> <p>Александрійскому 11956 69</p> <p>Елисаветградскому 6425 83</p> <p>Тираспольскому 1722 7</p>																						
Главнаго Управленія Неокладныхъ сборовъ и казенной продажи питей	14796	33	—	—	12452	29	—	—	1439	85	—	—	6898	—	—	—	18910	77	—	—	18910	77
<p>3) По уѣздамъ:</p> <p>Херсонскому 2516 74</p> <p>Одесскому 1518 32</p> <p>Елисаветградскому 3975 15</p> <p>Александрійскому 3505 47</p> <p>Анапьевскому 3499 —</p> <p>Тираспольскому 3896 9</p>																						
Учрежденій по части торговли и промышленности	185205	72	—	—	40236	97	345698	61	8818	67	376	53	99469	46	198748	91	117154	56	146573	17	263727	73
<p>4) По уѣздамъ:</p> <p>Херсонскому 99499 33</p> <p>Одесскому 24812 33</p> <p>Елисаветградскому 60426 57</p> <p>Александрійскому 26449 52</p> <p>Анапьевскому 22331 56</p> <p>Тираспольскому 30178 42</p>																						
По особенной канцеляріи по кредитной части	633287	81	—	—	1939	56	—	—	1960	59	—	—	8085	2	—	—	625181	76	—	—	625181	76
<p>5) По уѣздамъ:</p> <p>Херсонскому 84389 21</p> <p>Одесскому 15545 70</p> <p>Елисаветградскому 136387 69</p> <p>Александрійскому 40960 74</p> <p>Анапьевскому 230794 13</p> <p>Тираспольскому 117104 29</p>																						
Министерства Внутреннихъ Дѣлъ	124851	79	—	—	46821	24	—	—	3292	81	—	—	28662	40	—	—	139717	82	—	—	139717	82
<p>6) По уѣздамъ:</p> <p>Херсонскому 37928 80</p> <p>Одесскому 3316 —</p> <p>Елисаветградскому 72005 28</p> <p>Александрійскому 9558 51</p> <p>Анапьевскому 8316 18</p> <p>Тираспольскому 8593 5</p>																						
Народнаго Просвѣщенія	8238	79	—	—	79418	59	—	—	7418	98	—	—	65490	9	—	—	14748	31	—	—	14748	31
<p>7) По уѣздамъ:</p> <p>Херсонскому 8594 79</p> <p>Елисаветградскому 2212 29</p> <p>Александрійскому 209 11</p> <p>Анапьевскому 2933 12</p> <p>Тираспольскому 2 65</p> <p>Дьябровск. уѣзду Таврической губ. 796 35</p>																						
Министерства Юстиціи	24321	61	—	—	13764	53	—	—	3920	23	—	—	4514	65	—	—	29651	26	—	—	29651	26
<p>8) По уѣздамъ:</p> <p>Херсонскому 7743 77</p> <p>Одесскому 2755 87</p> <p>Елисаветградскому 8213 83</p> <p>Александрійскому 2352 77</p> <p>Анапьевскому 5012 60</p> <p>Тираспольскому 3572 42</p>																						
Итого.	3385173	8	—	—	1377943	6	345698	61	791992	43	376	53	624946	78	198748	91	3346176	93	146573	17	3492750	10

ВѢДОМОСТЬ

о доходахъ, дѣйствительно поступившихъ въ 1900 году
по городамъ Херсонской губерніи.

Распределение новобранцевъ.

Числовыя свѣдѣнія по городамъ, имѣющимъ особыя присутствія по воинской повинности.

Общій
итогъ по
губерніи.

Г О Р О Д А . У Ъ З Д Ы .

Одесса. Николаевъ. Херсон-скій. Одесскій. Тирас-польскій. Ананьев-скій. Елисавет-градскій. Алексан-дрійскій.

По сословіямъ:

1. Лицъ, внесенныхъ въ ревизскія сказки, а равно приписанныхъ къ обществамъ послѣ ревизіи	405	111	1243	660	565	629	1532	970	6115
2. Лицъ, изъятыхъ отъ внесенія въ 10 народную перепись, а также вышедшихъ послѣ ревизіи изъ податного состоянія	37	10	8	9	20	15	20	3	122
Итого	442	121	1251	669	585	644	1552	973	6237

По происхожденію:

1. Русскихъ (Великороссовъ, Малороссовъ и Бѣлоруссовъ)	241	103	1039	348	345	565	1257	941	4839
2. Поляковъ	6	—	5	—	—	1	—	—	12
3. Нѣмцевъ	3	—	23	243	30	19	—	—	318
4. Болгаръ	—	—	—	32	31	—	11	—	74
5. Молдаванъ	—	—	—	—	116	18	124	—	258
6. Грековъ	1	—	—	—	—	—	—	—	1
7. Армянъ	—	—	—	—	1	—	—	—	1
8. Евреевъ	189	18	167	46	58	41	160	32	711
9. Татаръ	1	—	—	—	—	—	—	—	1
10. Меннонитовъ	—	—	16	—	—	—	—	—	16
11. Караимовъ	1	—	1	—	—	—	—	—	2
12. Цыганъ	—	—	—	—	4	—	—	—	4
Итого	442	121	1251	669	585	644	1552	973	6237

По вѣроисповѣданіямъ:

1. Православныхъ и единовѣрцевъ	242	102	1055	379	470	603	1391	926	5168
2. Раскольниковъ	—	—	—	6	26	—	—	15	47
3. Прочихъ христіанъ	9	1	28	238	31	—	1	—	308
4. Евреевъ	189	18	167	46	58	41	160	32	711
5. Караимовъ	1	—	1	—	—	—	—	—	2
6. Магометанъ	1	—	—	—	—	—	—	—	1
Итого	442	121	1251	669	585	644	1552	973	6237

**О числѣ лицъ, содержавшихся подъ стра-
жею въ Херсонской губерніи**

въ 1900 году.

ВР ВРЧНИ ЦОНАЛЬСЬОР

ВЪ ВѢДѢНІИ ПРОКУРОРОВЪ:

	Къ началу 1900 г. оставалось содержащихся под стражею.								Въ 1900 году прибыло арестантовъ.								Въ 1900 году выбыло арестантовъ.								Къ началу 1901 г. оставалось содержащихся под стражею.							
	По какой причинѣ содержались.						В С Е Г О.		По какой причинѣ содержались.						В С Е Г О.		По какой причинѣ содержались.						В С Е Г О.									
	До постановленія приговора судомъ.		По распоряженію административной власти.		По приговорамъ судебныхъ мѣстъ.				До постановленія приговора судомъ.		По распоряженію административной власти.		По приговорамъ судебныхъ мѣстъ.				До постановленія приговора судомъ.		По распоряженію административной власти.		По приговорамъ судебныхъ мѣстъ.											
	м.	ж.	м.	ж.	м.	ж.	муж.	жен.	м.	ж.	м.	ж.	м.	ж.	муж.	жен.	м.	ж.	м.	ж.	м.	ж.	муж.	жен.	м.	ж.	м.	ж.	муж.	жен.		
<i>Херсонскаго Окружнаго Суда.</i>																																
По Херсонскому уѣзду	96	3	67	—	956	30	1119	33	696	76	4537	511	3013	532	8246	1119	705	73	4560	509	2949	503	8214	1085	87	6	44	2	1020	59	1151	67
<i>Елисаветградскаго Окружнаго Суда.</i>																																
По Елисаветградскому и Александрійскому уѣздамъ.	217	21	40	4	282	48	539	73	1384	165	4550	473	2889	532	8833	1170	1363	158	4558	471	3050	556	8971	1185	238	28	32	6	121	24	391	58
<i>Одесскаго Окружнаго Суда.</i>																																
По Одесскому, Тираспольскому и Ананьевскому уѣздамъ	87	10	11	—	170	19	268	29	1132	90	2766	281	2824	358	6722	729	1082	93	2762	281	2861	364	6705	738	137	7	15	—	133	13	285	20
Всего по губерніи	400	34	118	4	1408	97	1926	135	3212	331	11833	1265	8726	1422	23791	3018	3150	324	11880	1261	8860	1432	23890	3008	462	41	91	8	1274	96	1827	145

**О числѣ насильственныхъ и случайныхъ смертей
въ Херсонской губерніи
за 1900 годъ.**

Учрежденіе	Мѣсяцы года												Всѣхъ смертей	Среднее число смертей въ мѣсяцъ			
	Янв.	Февр.	Мартъ	Апр.	Май	Июнь	Июль	Авг.	Сент.	Окт.	Нояб.	Дец.					
Всѣхъ смертей	10	10	6	0	0	10	15	22	18	14	11	12	2	105	8	141	11
Насильственныхъ смертей	0	0	0	0	0	0	0	0	0	0	0	0	0	0	0	0	0
Случайныхъ смертей	10	10	6	0	0	10	15	22	18	14	11	12	2	105	8	141	11
Мужчины	5	5	3	0	0	5	8	11	9	7	6	6	1	52	4	70	6
Женщины	5	5	3	0	0	5	7	11	9	7	5	6	1	53	4	71	5
Возрастъ до 15 лѣтъ	0	0	0	0	0	0	0	0	0	0	0	0	0	0	0	0	0
Отъ 15 до 20 лѣтъ	0	0	0	0	0	0	0	0	0	0	0	0	0	0	0	0	0
Отъ 20 до 25 лѣтъ	0	0	0	0	0	0	0	0	0	0	0	0	0	0	0	0	0
Отъ 25 до 30 лѣтъ	0	0	0	0	0	0	0	0	0	0	0	0	0	0	0	0	0
Отъ 30 до 35 лѣтъ	0	0	0	0	0	0	0	0	0	0	0	0	0	0	0	0	0
Отъ 35 до 40 лѣтъ	0	0	0	0	0	0	0	0	0	0	0	0	0	0	0	0	0
Отъ 40 до 45 лѣтъ	0	0	0	0	0	0	0	0	0	0	0	0	0	0	0	0	0
Отъ 45 до 50 лѣтъ	0	0	0	0	0	0	0	0	0	0	0	0	0	0	0	0	0
Отъ 50 до 55 лѣтъ	0	0	0	0	0	0	0	0	0	0	0	0	0	0	0	0	0
Отъ 55 до 60 лѣтъ	0	0	0	0	0	0	0	0	0	0	0	0	0	0	0	0	0
Отъ 60 до 65 лѣтъ	0	0	0	0	0	0	0	0	0	0	0	0	0	0	0	0	0
Отъ 65 до 70 лѣтъ	0	0	0	0	0	0	0	0	0	0	0	0	0	0	0	0	0
Отъ 70 до 75 лѣтъ	0	0	0	0	0	0	0	0	0	0	0	0	0	0	0	0	0
Отъ 75 до 80 лѣтъ	0	0	0	0	0	0	0	0	0	0	0	0	0	0	0	0	0
Отъ 80 до 85 лѣтъ	0	0	0	0	0	0	0	0	0	0	0	0	0	0	0	0	0
Отъ 85 до 90 лѣтъ	0	0	0	0	0	0	0	0	0	0	0	0	0	0	0	0	0
Отъ 90 до 95 лѣтъ	0	0	0	0	0	0	0	0	0	0	0	0	0	0	0	0	0
Отъ 95 до 100 лѣтъ	0	0	0	0	0	0	0	0	0	0	0	0	0	0	0	0	0

Сколько... 1...

ПОЖАРЫ

въ Херсонской губернии за 1900 годъ.

Объ устройствѣ пожарной части въ городахъ и посадахъ Херсонской губерніи за 1900 годъ.

	1	2	3	4	5	6	7	8	9	10	11	12	13	14	15	16	17	18	19	20	21	22	23	24	25	26	27	28	29	30	31	32	33	34	35						
Итого	1	1	1	1	1	1	1	1	1	1	1	1	1	1	1	1	1	1	1	1	1	1	1	1	1	1	1	1	1	1	1	1	1	1	1	1	1	1	1	1	
Цѣльска	1	1	1	1	1	1	1	1	1	1	1	1	1	1	1	1	1	1	1	1	1	1	1	1	1	1	1	1	1	1	1	1	1	1	1	1	1	1	1	1	1
Цѣльска	1	1	1	1	1	1	1	1	1	1	1	1	1	1	1	1	1	1	1	1	1	1	1	1	1	1	1	1	1	1	1	1	1	1	1	1	1	1	1	1	1
Цѣльска	1	1	1	1	1	1	1	1	1	1	1	1	1	1	1	1	1	1	1	1	1	1	1	1	1	1	1	1	1	1	1	1	1	1	1	1	1	1	1	1	1
Цѣльска	1	1	1	1	1	1	1	1	1	1	1	1	1	1	1	1	1	1	1	1	1	1	1	1	1	1	1	1	1	1	1	1	1	1	1	1	1	1	1	1	1
Цѣльска	1	1	1	1	1	1	1	1	1	1	1	1	1	1	1	1	1	1	1	1	1	1	1	1	1	1	1	1	1	1	1	1	1	1	1	1	1	1	1	1	1
Цѣльска	1	1	1	1	1	1	1	1	1	1	1	1	1	1	1	1	1	1	1	1	1	1	1	1	1	1	1	1	1	1	1	1	1	1	1	1	1	1	1	1	1
Цѣльска	1	1	1	1	1	1	1	1	1	1	1	1	1	1	1	1	1	1	1	1	1	1	1	1	1	1	1	1	1	1	1	1	1	1	1	1	1	1	1	1	1
Цѣльска	1	1	1	1	1	1	1	1	1	1	1	1	1	1	1	1	1	1	1	1	1	1	1	1	1	1	1	1	1	1	1	1	1	1	1	1	1	1	1	1	1
Цѣльска	1	1	1	1	1	1	1	1	1	1	1	1	1	1	1	1	1	1	1	1	1	1	1	1	1	1	1	1	1	1	1	1	1	1	1	1	1	1	1	1	1
Цѣльска	1	1	1	1	1	1	1	1	1	1	1	1	1	1	1	1	1	1	1	1	1	1	1	1	1	1	1	1	1	1	1	1	1	1	1	1	1	1	1	1	1
Цѣльска	1	1	1	1	1	1	1	1	1	1	1	1	1	1	1	1	1	1	1	1	1	1	1	1	1	1	1	1	1	1	1	1	1	1	1	1	1	1	1	1	1
Цѣльска	1	1	1	1	1	1	1	1	1	1	1	1	1	1	1	1	1	1	1	1	1	1	1	1	1	1	1	1	1	1	1	1	1	1	1	1	1	1	1	1	1

Цѣльска

Города и посады.

Города и посады.	Брандмейстеровъ.	Рабочихъ.	Лошадей.	Ходовъ.	Машинъ.	Рукавовъ.	Бочекъ.	Чановъ.	Ведеръ.	Ухватовъ.	Леекъ.	Лѣстницъ.	Багровъ.	Крюковъ.	Ломовъ.	Вилъ.	Топоровъ.	Лопатъ.	Граблей.	Ломовъхъ веревокъ съ желѣзною цѣпью.	Подъемныхъ веревокъ.	Спасательныхъ мѣшковъ.	Щитовъ.	Брезентовъ.	Фонарей сигнальныхъ.	Стоимость содержанія въ 1900 году по утвержденной смѣтѣ.	
																										Рубли.	Коп.

ГОРОДА:

Херсонъ, губернской городъ	1	60	44	1	7	16	19	—	10	—	—	2	16	—	10	7	8	13	—	1	3	—	—	—	12	20041	—	
Бериславъ, заштатный	1	9	10	2	5	12	6	2	10	1	—	2	6	3	4	4	6	4	2	2	—	—	16	2	2	2848	—	
Александрія, уѣздный	1	8	12	14	3	9	10	—	10	—	—	2	4	6	1	1	4	5	5	—	—	—	3	—	—	4553	82	
Ново-Георгиевскъ, зашт.	—	3	3	9	3	8	7	1	8	10	—	2	13	13	2	3	4	15	7	—	—	—	1	2	—	898	67	
Ананьевъ, уѣздный	—	6	7	12	2	4	10	—	12	—	12	1	10	—	2	2	4	8	—	—	—	—	—	—	12	3195	66	
Елисаветградъ „	1	31	22	10	5	19	7	—	20	1	—	3	12	—	6	4	6	6	2	1	3	1	2	—	3	11800	—	
Бобринецъ, заштатный	—	7	7	1	2	2	5	—	7	2	5	2	5	2	2	5	5	5	—	—	—	—	11	—	2	2035	—	
Вознесенскъ, „	1	8	10	1	3	6	7	—	7	—	—	2	2	5	4	2	4	4	1	2	—	—	—	1	2	2796	31	
Ново-Миргородъ, „	—	6	7	3	3	2	8	1	6	—	—	3	5	2	4	5	6	8	3	2	—	—	—	—	—	—	1002	20
Ольвиополь, „	—	—	—	1	1	2	2	1	6	—	2	—	2	4	1	2	2	2	2	—	—	—	—	—	—	—	1020	—
Маяки, „	—	—	—	—	3	3	4	—	4	—	—	2	5	—	—	—	2	—	—	—	—	—	—	—	—	—	—	—
Очаковъ, „	—	1	2	2	—	3	3	—	25	—	—	—	9	—	—	—	6	—	—	—	—	—	—	—	—	—	667	92
Овидіополь, „	—	2	4	—	2	2	3	—	4	—	—	—	4	—	—	—	2	—	—	—	—	—	—	—	—	—	780	—
Тирасполь, уѣздный	—	13	12	1	3	9	9	—	5	—	—	2	12	—	2	5	5	5	—	1	—	—	—	—	—	—	4876	—
Григоріополь, заштатный	—	6	6	1	1	1	4	—	7	—	—	2	5	—	1	2	3	3	—	—	—	—	—	1	2	1848	—	
Дубоссары, „	—	2	4	2	2	2	4	—	4	—	—	2	4	1	1	—	2	2	—	—	—	—	—	—	—	—	700	—

ПОСАДЫ:

Березнеговатое	2	—	—	2	1	1	1	—	6	—	2	2	4	2	2	3	2	2	2	—	—	—	—	—	—	—	—	—
Богоявленскъ	—	—	—	—	—	2	2	—	—	—	—	—	2	2	—	—	—	—	6	—	—	—	—	—	—	—	—	
Новая-Прага	—	3	3	—	1	—	3	—	3	—	3	1	1	2	1	2	1	2	2	—	—	—	—	—	—	—	766	47
Павловскъ	—	3	3	1	2	2	3	1	1	—	—	1	5	—	—	—	1	—	—	—	—	—	—	—	—	—	767	—
Покровскъ	—	—	—	—	—	1	1	—	—	—	—	—	2	—	—	—	—	—	2	—	—	—	—	—	—	—	—	

Итого 7 168 156 63 49 106 118 6 155 14 24 31 128 42 43 47 73 84 34 9 6 1 30 9 35 60596 5

Примѣчаніе: Въ гор. Березовкѣ, и посадахъ: Висунскѣ, Воскресенскѣ и Калиновкѣ пожарныхъ командъ нѣтъ.

ДВИЖЕНИЕ НАСЕЛЕНИЯ

Херсонской губернии за 1900 годъ.

Цены на скотину	1900	91254	91000	10000	1025	1000	1000	1000	1000	1000	1000	1000	1000	1000	1000	1000	1000	1000	1000	1000	1000	1000	1000	1000	1900			1000
																									1900	1000	1000	
Всего по губернии	10000	91254	91000	10000	1025	1000	1000	1000	1000	1000	1000	1000	1000	1000	1000	1000	1000	1000	1000	1000	1000	1000	1000	1000	1000	1000	1000	
в том числе: 1) в области 2) в городах	10000	91254	91000	10000	1025	1000	1000	1000	1000	1000	1000	1000	1000	1000	1000	1000	1000	1000	1000	1000	1000	1000	1000	1000	1000	1000	1000	1000
1) в области	5000	45000	44500	5000	500	500	500	500	500	500	500	500	500	500	500	500	500	500	500	500	500	500	500	500	500	500	500	500
2) в городах	5000	46254	46500	5000	525	500	500	500	500	500	500	500	500	500	500	500	500	500	500	500	500	500	500	500	500	500	500	500
в том числе: 1) в области 2) в городах	5000	45000	44500	5000	500	500	500	500	500	500	500	500	500	500	500	500	500	500	500	500	500	500	500	500	500	500	500	500

Х. № 12 XIX (коп. по восточн. и южн. части)

Города и поселки

В С В I O

Города и посады:

	Число браковъ.	Ч И С Л О Р О Д И В Ш И Х С Я.									Ч И С Л О У М Е Р Ш И Х Ъ.			Прибыль населенія.
		ЗАКОННЫХЪ.			НЕЗАКОННЫХЪ.			В С Е Г О.						
		м. п.	ж. п.	ИТОГО.	м. п.	ж. п.	ИТОГО.	м. п.	ж. п.	ИТОГО.	м. п.	ж. п.	ИТОГО.	
Александрійскаго уѣзда:	90	308	301	609	11	10	21	319	311	630	158	176	334	296
	58	302	265	567	8	6	14	310	271	581	175	157	332	249
	55	337	294	631	8	15	23	345	309	654	148	151	299	355
Ананьевскаго уѣзда:	171	430	403	833	12	14	26	442	417	859	312	255	567	292
	42	197	178	375	14	22	36	211	200	411	114	96	210	201
Елисаветградскаго уѣзда:	497	1283	1171	2454	93	64	157	1376	1235	2611	760	651	1411	1200
	70	360	298	658	14	7	21	374	305	679	188	185	373	306
	79	389	347	736	9	12	21	398	359	757	242	179	421	336
	62	196	166	362	11	2	13	207	168	375	104	89	193	182
	55	185	179	364	5	6	11	190	185	375	107	93	200	175
Одесскаго уѣзда:	32	119	104	223	3	3	6	122	107	229	63	56	119	110
	50	167	151	318	5	7	12	172	158	330	85	73	158	172
	40	123	118	241	—	1	1	123	119	242	86	78	164	78
Тираспольскаго уѣзда:	174	558	432	990	26	27	53	584	459	1043	343	285	628	415
	83	239	233	472	6	1	7	245	234	479	165	108	273	206
	44	172	168	340	4	3	7	176	171	347	111	97	208	139
Херсонскаго уѣзда:	521	1302	1256	2558	47	55	102	1349	1311	2660	1064	862	1926	734
	71	375	334	709	18	10	28	393	344	737	202	185	387	350
6 посадовъ	201	972	896	1868	14	13	27	986	909	1895	518	448	966	929
Итого	3395	8014	7294	15308	308	278	586	8322	7572	15894	4945	4224	9169	6725
У Ѣ З Д Ы (безъ городовъ и посадовъ):														
Александрійскій	2228	10048	9808	19856	172	184	356	10220	9992	20212	4992	4616	9608	10604
Ананьевскій	1434	5536	5175	10711	157	156	313	5693	5331	11024	2646	2359	5005	6019
Елисаветградскій	2889	13062	12174	25236	327	331	658	13389	12505	25894	6614	6069	12683	13211
Одесскій	1293	4404	4179	8583	117	112	229	4521	4291	8812	2371	2032	4403	4409
Тираспольскій	1296	4631	4334	8965	94	75	169	4725	4409	9134	2286	2283	4569	4565
Херсонскій	2357	11049	10405	21454	223	214	437	11272	10619	21891	5915	5181	11096	10795
Итого въ уѣздахъ (безъ городовъ и посадовъ)	11497	48730	46075	94805	1090	1072	2162	49820	47147	96967	24824	22540	47364	49603
Всего по губерніи	13922	56744	53369	110112	1398	1350	2748	58142	54719	112861	29769	26764	56533	56328

ВѢДОМОСТЬ

о числѣ учебныхъ заведеній и учащихъ въ Херсонской губерніи
за 1900-й годъ.

NOTED

DATE	DESCRIPTION	AMOUNT	BALANCE	REMARKS
1880				
1881				
1882				
1883				
1884				
1885				
1886				
1887				
1888				
1889				
1890				
1891				
1892				
1893				
1894				
1895				
1896				
1897				
1898				
1899				
1900				

