


A-311
90

1909





Библиотека справочной
по внешней торговлѣ.

754.
11



~~11111~~

**СТАТИСТИЧЕСКІЙ
ОБЗОРЪ
ФЕРГАНСКОЙ ОБЛАСТИ
за 1909 годъ.**




Изданіе Ферганскаго Областнаго Статистическаго Комитета.



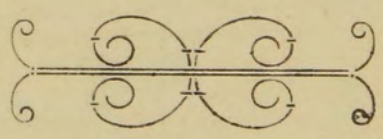
Г. СКОБЕЛЕВЪ
Типографія Ферганскаго Областнаго Правленія
1911 годъ.

с. 911
90

~~4004~~



СТАТИСТИЧЕСКІЙ ОБЗОРЪ ФЕРГАНСКОЙ ОБЛАСТИ ЗА 1909 ГОДЪ.



ИЗДАНИЕ ФЕРГАНСКАГО ОБЛАСТНОГО СТАТИСТИЧЕСКАГО КОМИТЕТА.



39

Г. СКОБЕЛЕВЪ
ТИПОГРАФІЯ ФЕРГАНСКАГО ОБЛАСТНОГО ПРАВЛЕНІЯ

Библиотека ИИФ СССР 1911 годъ.

80877



О Г Л А В Л Е Н І Е

Статистическаго Обзора Ферганской Области за 1909 г.

I

Административное дѣленіе Области. Населеніе. Русскіе поселки.

	Стр.
Административное дѣленіе	1
Русскіе поселки	3
Составъ населенія. Число школь и церквей	5
Экономическое положеніе	8
Населеніе	12

II

Естественныя и производительныя силы Области и экономическая дѣятельность ея населенія

Земледѣліе:

Хлопокъ	17
Зерновые хлѣба и другіе посѣвы на искусственно-орошаемыхъ земляхъ	21
Богарные посѣвы	25
Виноградарство	27
Садоводство, огородничество и бахчеводство	28
Табаководство	31
Общественные запасные хлѣбные магазины	33
Шелководство	35
Скотоводство	36

II

Пчеловодство	41
Уѣздныя ссудныя кассы	42
Горное дѣло	44
Торговля	49
Фабрично-заводская промышленность и мелкіе промыслы	53

III

П о д а т и и п о в и н н о с т и .

Окладные сборы	53
Общественные сборы	57
Натуральные повинности	60
Всеобщая воинская повинность	64
Городскіе доходы и расходы	64
Поземельно-податныя работы	71

IV

Общественное благоустройство и благочиніе.

Городское благоустройство	73
Почта и телеграфъ	76
Народная нравственность	77
Тюрьмы и арестанты	81
Пожары	81
Насильственныя и случайныя смерти	86

V

Народное здравіе и общественное призрѣніе.

Медицинскій и фармацевтическій персоналъ	88
Лѣчебныя заведенія	89
Заболѣваемость населенія	91
Расходы на медицинскую часть	93
Аптеки	93
Общественное призрѣніе	94

Народное просвѣщеніе.

Учебныя заведенія	95
Общества, союзы и библіотеки	99

П р и л о ж е н і я:

- № 1. Сводъ данныхъ метеорологическихъ станцій по Ферганской Области за 1909 г.
- № 2. Вѣдомость о населеніи по числу дворовъ, хозяйствъ, полу и мѣстожительству за 1909 г.
- № 3. Вѣдомость о населеніи по національностямъ за 1909 г.
- № 4. Вѣдомость о населеніи по сословіямъ за 1909 г.
- № 5. Вѣдомость о населеніи по вѣроисповѣданіямъ за 1909 г.
- № 6. Вѣдомость о посѣвѣ масляничныхъ, кормовыхъ и прядильныхъ растений въ 1909 г.
- № 7. Вѣдомость объ урожаѣ масляничныхъ, кормовыхъ и прядильныхъ растений въ 1909 г.
- № 8. Вѣдомость о посѣвѣ хлѣбовъ въ 1909 г.
- № 9. Вѣдомость объ урожаѣ хлѣбовъ въ 1909 г.
- № 10. Свѣдѣнія о вывозѣ главнѣйшихъ грузовъ по станціямъ Ср.-Аз. жел. дороги, расположеннымъ въ Ферганской Области за 1909 г.
- № 11. Свѣдѣнія о выпускѣ заграничныхъ товаровъ на внутреннее употребленіе по Иркештамскому переходному пункту за 1909 г.
- № 12. Свѣдѣнія объ отпускѣ товаровъ за границу по Иркештамскому переходному пункту за 1909 г.
- № 13. Вѣдомость о фабрично-заводской промышленности въ 1909 г.
- № 14. Вѣдомость о промышленныхъ заведеніяхъ кустарнаго типа въ 1909 г.

- № 15. Вѣдомость о государственныхъ доходахъ, поступившихъ въ Казначейства и кассы специальныхъ сборщиковъ Ферганской Области въ 1909 г.
- № 16. Свѣдѣнія о количествѣ земскаго сбора, поступившаго въ Казначейства Ферганской Области въ 1909 г.
- № 17. Вѣдомость о движеніи уголовныхъ дѣлъ у Мирowychъ Судей и о состоявшихся по вступившимъ и оконченнымъ дѣламъ подсудимыхъ по Округу Н.-Маргеланскаго Окружнаго Суда за 1909 г.
- № 18. Вѣдомость о распредѣленіи уголовныхъ дѣлъ, возникшихъ въ 1909 году у Мирowychъ Судей Ферганской Области и состоявшихся по симъ дѣламъ подсудимыхъ по родамъ проступковъ.
- № 19. Вѣдомость о движеніи слѣдственныхъ дѣлъ по Округу Ново-Маргеланскаго Окружнаго Суда въ 1909 г.
- № 20. Вѣдомость о распредѣленіи возникшихъ слѣдствій по родамъ и по мѣсту совершенія преступленій и проступковъ.
- № 21. Вѣдомость о движеніи уголовныхъ дѣлъ въ Н.-Маргеланскомъ Окружномъ Судѣ за 1909 г.
- № 22. Вѣдомость о числѣ лицъ, осужденныхъ, оправданныхъ и освобожденныхъ отъ суда по приговорамъ Н.-Маргеланскаго Окружнаго Суда за 1909 г.
- № 23. Свѣдѣнія о дѣятельности единоличныхъ Народныхъ Судей въ Ферганской Области за 1909 г.
- № 24. Вѣдомость о числѣ гражданскихъ арестантовъ, содержащихся въ 1909 г. въ мѣстахъ заключенія Ферганской Области.
- № 25. Вѣдомость о количествѣ земель снятыхъ при дополнительныхъ работахъ въ Наманганскомъ уѣздѣ въ 1908 и 1909 г.г. и въ Маргеланскомъ уѣздѣ въ 1908 г.
- № 26. Свѣдѣнія о числѣ учащихся въ учебныхъ заведеніяхъ Ферганской Области за 1909 г.
- № 27. Свѣдѣнія о мусульманскихъ учебныхъ заведеніяхъ въ Ферганской Области за 1909 г.
-

Административное дѣленіе области. Населеніе. Русскіе поселки

Административное дѣленіе.

Въ административномъ дѣленіи Ферганской области въ истекшемъ году произошли слѣдующія измѣненія:

1) Въ Арымской волости Наманганскаго уѣзда № 1 аульное общество раздѣлено на 2 аульныхъ общества, а именно: № 1 аульное общество съ 183 юрто-владѣльцами по правую сторону р. Узунъ Ахметъ и № 6 аульное общество съ 200 юрто-владѣльцевъ по лѣвую сторону той-же рѣчки.

2) Въ Ляйлякской волости Кокандскаго уѣзда изъ Ляйлякскаго аульнаго общества выдѣлено 201 кибитка, образовавшихъ отдѣльное Даринское аульное общество, причемъ въ Ляйлякскомъ обществѣ осталось 200 кибитокъ, и изъ Уртабузскаго аульнаго общества выдѣлено 204 кибитки, составившихъ Раватское аульное общество, причемъ въ Уртабузскомъ обществѣ осталось 206 кибитокъ.

За означенными измѣненіями статистическія свѣдѣнія по административному дѣленію Области сгруппированы въ слѣдующей таблицѣ:

¹⁾ Приказъ Военнаго Губернатора Ферганской области отъ 24 февраля за № 125.

²⁾ Приказъ 7 Августа за № 495.

Названіе уѣзда.	Простран. въ квадрат. верстахъ.	Число город.	Число волост.				Число общ.	Число участ. приставовъ.	Число руск. поселковъ.	Въ городахъ.	
			Осѣд.	Кочев.	Смѣш.	Всего				Полиціим.	Полиціи прист.
Андижанскій	13333, ₂	1	15	6	1	22	152	5	11	—	3
Кокандскій	13312, ₆	1	21	2	—	23	139	4	—	—	4
Маргеланскій	14069, ₁	2	18	1	—	19	138	4	1	2	3
Наманганскій	152273, ₄	2	22	5	—	27	147	5	2	—	3
Ошскій	25252, ₇	1	7	3	1	11	69	2	5	—	1
Итого безъ Памира	81241	7	83	17	3	103	645	20	19*	2	14
Памиръ	456000										
Всего	126841										

*) Обь измѣненіи числа русскихъ поселковъ сравнительно съ прошлымъ годомъ помѣщено въ главѣ о русскихъ поселкахъ.

Русскіе поселки.

Притока новыхъ переселенцевъ, какъ то наблюда-лось въ предъидущіе два года, въ отчетномъ году не было, и даже общее число семей, живущихъ въ поселкахъ, нѣсколько сократилось: съ 1564 семействъ (въ 1908 году) до 1550 сем.

Тѣмъ не менѣе, число поселковъ потребовало исправленія: вмѣсто 17 поселковъ, насчитывавшихся въ прошломъ году, нынѣ показано всего 19 поселковъ; дѣло въ томъ, что въ отчетномъ году въ число поселковъ включены три самовольныя поселенія, существующія уже нѣсколько лѣтъ въ Ошскомъ уѣздѣ въ мѣстностяхъ: Кара-тепе Кашгарь-кишлакской волости и Лянгарь, а также Катта-Талдыкъ Турукской волости. Жители этихъ поселеній состояли на учетѣ и ранѣе*), но причислять эти поселенія къ поселкамъ въ общепринятомъ пониманіи этого послѣдняго слова, представлялось преждевременнымъ, въ виду очевидной непрочно-сти водворенія поселенцевъ на этихъ мѣстахъ и постояннаго измѣненія состава жителей. Но прошли годы, появились признаки нѣкоторой осѣлости въ этихъ поселеніяхъ, и не считать ихъ въ числѣ другихъ самовольныхъ поселеній въ области уже не имѣется основаній.

Образовались эти поселки на свободныхъ государственныхъ земляхъ, оставшихся послѣ производства поземельно-податныхъ работъ въ Ошскомъ уѣздѣ, при-

*) См. Приложение № 2 къ Обзору за 1908 годъ: примѣчанія 3 и 5-е въ отдѣлѣ „Ошскій уѣздъ“.

чемъ уѣздной администраціей было допущено временное водвореніе на этихъ земляхъ переселенцевъ, въ виду безвыходнаго положенія ихъ въ первое время послѣ прибытія изъ внутреннихъ губерній Россіи въ поискахъ земли, гдѣ можно было бы осѣсть.

Второе измѣненіе въ числѣ поселковъ заключалось въ томъ, что намѣчавшійся въ Андижанскомъ уѣздѣ поселокъ Янги-Арыкъ, вслѣдствіе перегруппировки переселенцевъ, не образовался, а 4 семьи, поселившіяся въ Янги-Арыкѣ, приписались къ другимъ поселкамъ, и такимъ образомъ число поселковъ уменьшилось; въ общемъ же итогъ нынѣ насчитывается въ Области 19 поселковъ.

Нелегализованныхъ поселковъ къ 1 января 1910 года остается 4: въ Наманганскомъ уѣздѣ—1 и въ Ошскомъ—3.

Причисленныхъ семей во всѣхъ поселкахъ 644 и непричисленныхъ 909, т. е. $58\frac{1}{2}\%$ всего числа семей еще не устроены.

Къ 1 января 1910 года состояніе всѣхъ русскихъ поселковъ въ Ферганской Области опредѣлялось слѣдующими статистическими данными:

Составъ населенія. Число школь и церквей.

№. № по пор.	Названіе поселковъ.	Число отд. семействъ.	Число жителей душъ.			Въ томъ числѣ дѣтей.			Изъ нихъ школьнаго возраста.			Чис. ло.		
			М. п.	Ж. п.	Всего	М. п.	Ж. п.	Всего	М. п.	Ж. п.	Всего	Шк.	Церк.	
<i>Андижанскаго уѣзда:</i>														
1	Николасвскій	50	160	151	311	60	58	118	34	35	69	1	1	
2	Благовѣщенскій	101	281	253	534	80	70	150	43	14	57	1	1	
3	Спасскій	40	97	83	180	38	22	60	22	8	30	—	—	
4	Кокъ-Янгакъ	186	747	709	1456	273	252	525	115	114	229	1	—	
5	Джиргиталь	213	569	562	1131	283	259	542	110	107	217	1	—	
6	Таранъ Базаръ	83	174	164	338	62	58	120	24	19	43	—	—	
7	Мирзака	111	330	302	632	159	162	321	65	64	129	1	—	
8	Ташъ-Башатъ	22	63	50	113	38	18	56	12	9	21	—	—	
9	Джеланды	83	310	194	504	193	78	271	49	29	78	—	—	
10	Кара-Дихканъ	50	249	237	486	87	74	161	33	24	57	—	—	
11	Заргеръ	42	135	99	234	73	42	115	31	20	51	—	—	
<i>Маргеланскаго уѣзда:</i>														
12	Русское село	201	527	521	1048	220	234	454	140	83	223	2	1	
<i>Наманганскаго уѣзда:</i>														
13	Успенскій	76	220	209	429	134	123	257	47	48	95	1	1	
14	Кетмень-Тюбинскій	51	145	125	270	40	32	72	15	3	18	—	—	
<i>Ошскій уѣздъ:</i>														
15	Покровскій	195	882	844	1726	286	263	549	105	93	198	2	1	
16	Рождественскій	20	40	36	76	21	18	39	5	4	9	—	—	
17	Талдыкъ	7	15	17	32	8	10	18	1	—	1	—	—	
18	Лянгаръ	4	7	10	17	—	3	3	—	—	—	—	—	
19	Кара-Тепе	15	61	71	132	24	27	51	9	10	19	—	—	
Итого		1550	5012	4637	9679	2079	1803	3882	860	684	1544	10	5	

Изъ общаго числа дѣтей школьнаго возраста (1544) посѣщало школу только 510 мальчиковъ и дѣвочекъ.

По сравненію съ данными за 1908 годъ, въ 1909 году общее число жителей въ русскихъ поселкахъ уменьшилось на 187 душъ обоюго пола; но въ свѣдѣніяхъ за 1908 годъ, представленныхъ администраціей, запасные нижніе чины, въ большей части поселковъ, не были исключены изъ числа крестьянъ, къ которымъ они въ дѣйствительности и принадлежатъ, а потому они

сосчитаны были вдвойнѣ: и какъ запасные нижніе чины, и какъ крестьяне.

При соотвѣтствующей поправкѣ окажется, что населеніе поселковъ въ 1909 году не уменьшилось противъ предыдущаго года.

Число церквей въ поселкахъ осталось безъ измѣненія (5), а число школъ увеличилось на три: вмѣсто 7 школъ, бывшихъ къ 1 января 1908 года, къ 1 января 1910 года ихъ—10; три школы вновь открыты въ поселкахъ Андижанскаго уѣзда: Кокъ-Янгакъ, Джиргиталь и Мирзака

По вѣроисповѣданіямъ и сословіямъ жители поселковъ дѣлились такъ.

По вѣроисповѣданіямъ.

№№ по пор.	Названіе поселковъ.	Православныхъ.			Сектант.			Магометан.		
		М. п.	Ж. п.	Итого	М. п.	Ж. п.	Итого	М. п.	Ж. п.	Итого
		Андижанскій уѣздъ:								
1	Николаевскій	160	151	311	—	—	—	—	—	—
2	Благовѣщенскій	281	253	534	—	—	—	—	—	—
3	Спасскій	97	83	180	—	—	—	—	—	—
4	Кокъ-Янгакъ	747	709	1456	—	—	—	—	—	—
5	Джиргиталь	569	562	1131	—	—	—	—	—	—
6	Таранъ-базаръ	174	164	338	—	—	—	—	—	—
7	Мирзака	330	302	632	—	—	—	—	—	—
8	Ташъ-Башатъ	63	50	113	—	—	—	—	—	—
9	Джиланды	310	194	504	—	—	—	—	—	—
10	Кара-Дихканъ	249	237	486	—	—	—	—	—	—
11	Заргеръ	135	99	234	—	—	—	—	—	—
Маргеланскій уѣздъ:										
12	Русское село	527	521	1048	—	—	—	—	—	—
Намаяганскій уѣздъ:										
13	Успенскій	220	209	429	—	—	—	—	—	—
14	Кетмень-Тюбинскій	145	125	270	—	—	—	—	—	—
Ошскій уѣздъ:										
15	Покровскій	869	836	1706	7	5	12	6	2	8
16	Рождественскій	40	36	76	—	—	—	—	—	—
17	Талдыкъ	15	17	32	—	—	—	—	—	—
18	Лянгаръ	7	10	17	—	—	—	—	—	—
19	Кара-Тепе	61	71	132	—	—	—	—	—	—
Итого .		4999	4630	9629	7	5	12	6	2	8

Какъ видно изъ этой таблицы, почти всѣ жители поселковъ православные. Изъ числа 12 сектантовъ (живущихъ въ Покровскомъ поселкѣ) молоканъ—2; остальные 10 человекъ принадлежатъ къ разнымъ сектамъ; въ другихъ поселкахъ сектантовъ нѣтъ.

П о с е л о в і я м ъ .

№№ по пор.	Названіе поселковъ.	Мѣщанъ.			Крестьянъ.			Зап. ниж. чинов. *)		
		М. п.	Ж. п.	Итого	М. п.	Ж. п.	Итого	М. п.	Ж. п.	Итого
Андижанскій уѣздъ:										
1	Николаевскій	—	—	—	160	151	311	15	—	15
2	Благовѣщенскій	3	2	5	278	251	529	27	—	27
3	Спасскій	—	—	—	97	83	180	14	—	14
4	Кокъ-Янгакъ.	—	—	—	747	709	1456	57	—	57
5	Джиргатакъ	23	22	45	546	540	1086	75	—	75
6	Таранъ-Базаръ	—	—	—	174	164	338	18	—	18
7	Мириака	—	—	—	330	302	632	29	—	29
8	Ташъ-Башатъ	—	—	—	63	50	113	7	—	7
9	Джиланды.	—	—	—	310	194	504	15	—	15
10	Кара-Дыхканъ	—	—	—	249	237	486	24	—	24
11	Заргеръ	—	—	—	135	99	234	11	—	11
Маргеланскій уѣздъ:										
12	Русское село.	22	24	46	505	497	1002	93	—	93
Наманганскій уѣздъ:										
13	Успенскій.	—	—	—	220	209	429	13	—	13
14	Кетмень-Тюбинскій	—	—	—	145	125	270	18	—	18
Ошскій уѣздъ:										
15	Покровскій	8	6	14	874	838	1712	48	—	48
16	Рождественскій	—	—	—	40	36	76	5	—	5
17	Талдыкъ	—	—	—	15	17	32	1	—	1
18	Лянгаръ	—	—	—	7	10	17	1	—	1
19	Кара-Тепе.	—	—	—	61	71	132	4	—	4
Итого		56	54	110	4956	4583	9539	475	—	475

Жители поселковъ преимущественно крестьяне—около 99% и только не большая часть—(1%) мѣщанъ. Запасные нижніе чины въ числѣ 475 человекъ распредѣлились болѣе или менѣе равномерно по всѣмъ поселкамъ. По отношенію къ общему числу взрослому мужскаго населенія запасные нижніе чины составляютъ 16%.

б) Свѣдѣнія объ экономическомъ положеніи поселковъ приводятся въ нижеслѣдующей таблицѣ:

*) Въ числѣ крестьянъ.

Экономическое положение.

№№ по порядку	Название поселковъ	Число отдѣльныхъ хозяйствъ	Отведено въ пасть земли десятинъ		Въ отчетномъ году арендовано поселенцами у туземцевъ десятинъ	Всего земли у поселенцевъ въ отчетномъ году десятинъ	Изъ общаго количества было занято посѣвами въ отчетномъ году				Число головъ скота																		
			Поливной	Богарной			Пшеницы		Риса	Кукурузы	Подсолнечника	Коволи	Картофеля	Хлопчатника	Люцерны	Бахчей	Горохъ, бобы, чечвица машъ и проч.	Всего подъ посѣвами десятинъ	Лошадей	Рабоч. быковъ	Прочаго рогатаго скота	Верблюдовъ	Овецъ и козъ	Инаковъ	Свиней	Всего головъ скота			
							Озимой	Яровой																			Ячменя	Проса	
Андижанскаго уѣзда																													
1	Николаевскій	50	799	350	200	1349	238	162	20	—	—	70	—	—	10	—	30	—	—	530	150	20	150	2	—	—	120	442	
2	Благовѣщенскій	101	2171	500	256	2927	308	159	9	—	—	23	2	2	10	—	10	—	—	523	185	—	215	—	120	—	60	580	
3	Спосскій	40	—	200	200	400	200	400	10	—	50	—	—	3	5	—	20	3	—	691	106	—	85	—	—	—	33	224	
4	Кокъ-Янгакъ	186	—	2436	—	2436	400	1250	100	4	—	4	5	—	11	—	—	18	—	1792	428	6	208	—	—	—	263	905	
5	Джиргиталь	213	—	2569	—	2569	—	1520	104	9	—	8	—	—	—	—	—	—	—	1641	504	93	385	—	91	—	232	1305	
6	Таранъ-Базаръ	83	—	1037	—	1037	—	499	41	11	—	—	—	—	—	—	—	—	—	551	179	7	124	1	23	—	119	453	
7	Мирзака	111	—	2200	—	2200	—	1450	38	12	—	—	—	—	22	—	—	19	—	1541	297	—	125	—	—	—	215	637	
8	Ташъ-Башатъ	22	—	510	—	510	32	225	49	11	—	—	—	—	4	—	—	—	—	321	80	—	38	2	14	—	31	165	
9	Джиланды	83	—	1640	—	1640	—	929	—	75	—	—	—	—	10	—	—	—	—	1014	212	—	98	—	—	—	294	604	
10	Кара-Дыхканъ	50	—	1620	—	1620	—	730	—	25	—	—	8	—	15	—	—	19	—	797	183	—	90	—	—	—	182	455	
11	Заргеръ	42	—	930	—	930	—	455	35	9	—	—	—	—	8	—	—	3	2	512	103	5	92	—	—	—	97	297	
Маргеланскій уѣздъ																													
12	Русское село	201	1639	603	600	2842	19 1/2	372	3	—	201	121 1/2	—	—	35	317	161	2	3 1/2	1235 1/2	284	6	472	—	20	—	200	982	
Наманганскаго уѣзда																													
13	Успенскій	76	601	515	194	1310	10	336	42	14	—	3	6	—	36	—	—	8	5	460	155	80	404	—	—	—	116	755	
14	Кетмень-Тюбинскій	51	165	10	—	175	30	18	—	4	—	9	3	4	5	—	—	—	—	73	72	28	116	—	26	—	30	272	
Ошскаго уѣзда																													
15	Покровскій	195	1773	1919	950	4642	224	4256	55	—	58	—	—	—	—	—	—	—	—	4642	1238	54	612	2	12	6	362	2286	
16	Рождественскій	20	20	80	—	10	—	40	—	—	—	—	—	—	—	—	—	—	—	45	80	16	40	—	—	—	56	192	
17	Талдыкъ	7	—	33	—	33	—	24	9	—	—	—	—	—	—	—	—	—	—	33	54	10	56	—	—	—	35	155	
18	Лянгаръ	4	—	32	—	32	—	31	1	—	—	—	—	—	—	—	—	—	—	32	10	6	44	—	44	—	8	112	
19	Кара-Тепе	15	—	500	—	500	10	490	—	—	—	—	—	—	—	—	—	—	—	500	56	—	113	—	—	—	29	198	
Итого		1550	7168	17684	2440	27252	1471 1/2	13346	516	174	58	2251	292 1/2	24	9	171	317	221	72	10 1/2	16933	4376	331	3467	7	350	6	2482	11019

Изъ общей площади богарной земли, отведенной въ надѣль, — часть дѣйствительно уже отведена, часть — предполагена только къ отводу.

Благосостояніе поселковъ основано на занятіи земледѣліемъ: обрабатываются главнымъ образомъ богарныя земли, такъ какъ поливныхъ земель сравнительно мало: онѣ имѣются только у 7 поселковъ, а остальные 12 поселковъ пользуются исключительно неполивными землями.

Нѣкоторые поселки, помимо отведенной имъ земли, обрабатываютъ еще свободныя государственныя земли, а также арендуютъ землю у туземцевъ.

Сѣютъ почти исключительно одну пшеницу. Такъ въ отчетномъ году было посѣяно пшеницы — 14817 десятинъ, а вообще всѣхъ посѣвовъ было — 16933 десятины. Въ процентномъ отношеніи посѣвы пшеницы составляютъ около 87,5%, а всѣхъ остальныхъ 12,5%.

Кромѣ пшеницы, другихъ сельско-хозяйственныхъ растений во всѣхъ поселкахъ было посѣяно 1116 десятинъ, изъ коихъ, по площади, главнѣйшими являются ячмень, просо, кукуруза, хлопокъ и люцерна. Единственный поселокъ, занимавшійся хлопковой культурой въ 1909 году — Русское село — имѣлъ 317 десятинъ хлопка, противъ 620 десятинъ въ 1908 году.

Травосѣяніемъ занимались только 4 поселка и притомъ въ размѣрахъ самыхъ незначительныхъ (221 десятинъ). Сѣялась исключительно люцерна.

Всѣ поселки обрабатывали земли своими силами, не прибѣгая къ найму рабочихъ или дольщиковъ. Последніе были только въ 51 хозяйствахъ изъ 1550.

Заканчивая обзоръ русскихъ поселковъ въ области, необходимо упомянуть о тѣхъ нуждахъ ихъ, удовлетвореніе которыхъ является весьма желательнымъ, а отчасти и существенно важнымъ.

Въ четырехъ поселкахъ Андижанскаго уѣзда: Тарань-Базаръ, Джилянды, Кара-Дыхкань и Заргеръ, имѣющихъ достаточное число дѣтей школьнаго возраста (соотвѣтственно: 43,78,57 и 51), необходимо открыть школы, тѣмъ болѣе, что поселки эти можно считать обосновавшимися довольно прочно.

Также необходимо увеличеніе числа школъ или расширеніе существующихъ въ большихъ поселкахъ: Кокъ-Янтакъ, Джиргиталъ и Успенскомъ. Въ отчетномъ году тамъ было по одной школѣ, а дѣтей школьнаго возраста до 200 душъ въ каждомъ.

Въ ближайшемъ будущемъ необходимо приступить къ постепенной постройкѣ церквей, каковыя имѣются только въ 5 поселкахъ.

Затѣмъ, въ Маргеланскомъ уѣздѣ Русское село не имѣетъ выпаса для скота; поселокъ Успенскій, Наманганскаго уѣзда, нуждается въ открытіи базарнаго пункта и въ водѣ для орошенія полей. Для возможности существованія и развитія самовольнаго поселка Кетмень-Тюбе необходимо улучшить дорогу по правому берегу Нарына, представляющую единственный путь для сообщенія поселка съ городомъ Наманганомъ.

Н а с е л е н і е

(См. приложения за №№ 2, 3, 4 и 5).

Населеніе области къ 1 января 1910 г. исчислено въ 2015062 человекъ; за истекшій годъ приростъ = 18637 душамъ, что въ процентномъ отношеніи составитъ 0,93% или на одну тысячу населенія—9,3 душъ.

Плотность населенія на 1 кв. версту (безъ Памира) = 24,80 душъ противъ 24,57 человекъ за предыдущій годъ.

По уѣздамъ плотность населенія колеблется въ предѣлахъ—отъ 29,3 до 34,59 человекъ на 1 кв. верс., за исключеніемъ Ошскаго уѣзда, въ которомъ она значительно ниже и равняется 7,66 челов. на 1 кв. версту.

Съ ростомъ населенія увеличилось и число дворовъ въ области: въ 1908 г. общее число дворовъ было 355503, а въ 1909 году—362697 т. е. больше на 7194 двора; на 1 дворъ приходится, въ среднемъ, около 5,5 человекъ.—

Въ процентномъ отношеніи соотношеніе половъ слѣдующее: мужчинъ—53,11%, женщинъ—46,89%.—

Городского населенія въ области—384612 душъ обоого пола или 19,09%, а населенія въ уѣздахъ—1630450 душъ или 80,91% т. е. городское населеніе составляетъ почти $\frac{1}{5}$ часть всего населенія области.

Число дворовъ осѣдлаго туземнаго населенія въ уѣздахъ—269251, изъ нихъ—безземельныхъ хозяйствъ—34590, что составляетъ—12,8%.

По даннымъ прошлаго года безземельныхъ хозяйствъ осѣдлыхъ туземцевъ было 13,3%.

Небольшое процентное уменьшение безземельных хозяйствъ объясняется неточностью представленныхъ данныхъ, такъ какъ въ дѣйствительности уменьшенія числа ихъ не наблюдается.

Распредѣленіе безземельныхъ дворовъ по отдѣльнымъ уѣздамъ приведено въ нижеслѣдующей таблицѣ:

Названіе уѣз- довъ.	Общее число двор. осѣлаго сельск. туземн. населенія въ 1909 г.	Среди нихъ чис- лосъ безземельн. хозяйствъ.	Процент. отнош. числа безземел. хозяйств. къ общ числу дворовъ.		Увеличеніе без- земельныхъ + или уменьшеніе
			Въ 1909 г.	Въ 1908 г.	
Андижанскій	53744	7728	14,38 ⁰ / ₀	14,47 ⁰ / ₀	—0,09 ⁰ / ₀
Кокандскій	69706	4202	6,28 ⁰ / ₀	7,92 ⁰ / ₀	—1,64 ⁰ / ₀
Маргеланскій	71926	14087	19,59 ⁰ / ₀	19,11 ⁰ / ₀	+0,49 ⁰ / ₀
Наманганскій	55602	6860	12,34 ⁰ / ₀	13,76 ⁰ / ₀	—1,42 ⁰ / ₀
Ошскій	18273	1713	9,37 ⁰ / ₀	7,46 ⁰ / ₀	+1,91 ⁰ / ₀

Въ этнографическомъ отношеніи преобладающую массу населенія составляютъ разныя туземныя народности (сарты, узбеки, тюрки, киргизы, кара-киргизы, кипчаки, кара-калпаки, таджики), исповѣдывающія одну общую религію магометанскую, говорящія на родственныхъ языкахъ; ведущія, въ большинствѣ, одинаковый образъ жизни; поэтому, всѣ онѣ составляютъ какъ-бы одну народность, имѣя очень небольшое различіе между собою.

Мѣстное русское населеніе, даже имѣющее постоянныя сношенія съ туземцами, въ большинствѣ случаевъ не улавливаетъ этого различія и дѣлитъ туземцевъ только на 2 группы: „сартовъ“ и „киргизъ“.

Русскихъ и другихъ пришлыхъ народностей изъ Россіи и Кавказа насчитывается:

въ городахъ—19939 душъ или около 5,2⁰/₀, а въ уѣздахъ—13805 душъ или около 0,80⁰/₀, всего-же въ области 33744 душъ или около 1,70⁰/₀.

Изъ приведенныхъ цифръ видно, что русское население сосредоточено главнымъ образомъ въ городахъ.

По вѣроисповѣданіямъ въ процентномъ отношеніи население области дѣлится такъ:

Православныхъ	1,45 ⁰ / ₀
Раскольниковъ и сектантовъ	0,01 ⁰ / ₀
Протестантовъ римско-католическихъ	0,08 ⁰ / ₀
Магометанъ	98,14 ⁰ / ₀
Армяно-грегоріанъ	0,07 ⁰ / ₀
Иудеевъ	0,23 ⁰ / ₀
Другихъ вѣроисповѣданій	0,02 ⁰ / ₀

Наибольшая часть населенія принадлежитъ къ сословію сельскихъ обывателей туземцевъ*)— ихъ 1626471 душъ или 80,72⁰/₀; затѣмъ слѣдуютъ городскіе обыватели туземцы**) которыхъ—350625 душъ или 17,40⁰/₀, а всего сельскихъ и городскихъ обывателей туземцевъ—1977096 душъ, составляющихъ 98,12⁰/₀ всего населенія области. Такимъ образомъ на долю всѣхъ остальныхъ сословій приходится только около 2⁰/₀ населенія.—

Численность русскаго православнаго населенія въ области продолжаетъ быстро возрастать: противъ 26957 душъ въ 1908 году, въ 1909 году исчислено—29275 душъ, т. е. абсолютное увеличеніе за годъ равняется 2318 душамъ обою пола, а относительное около 8¹/₂⁰/₀.

Отмѣченный въ обзорѣ за прошлый годъ вредный по своей дѣятельности въ области элементъ въ лицѣ персовъ, армянъ и другихъ кавказскихъ народностей за истекшій годъ увеличился почти на 18¹/₄⁰/₀: вмѣсто 2292 душъ, бывшихъ въ 1908 году, нынѣ ихъ насчитывается уже 2711 душъ.

*) Терминологія установлена статей 9 Положенія объ управленіи Туркест. края.

Свѣдѣнія о движеніи православнаго населенія, извлеченныя изъ церковныхъ книгъ, приводятся въ ниже слѣдующей таблицѣ:

Названіе уѣздовъ.	Родилось.			Бракѡмъ со- чтал. лицъ.	Умерло.			Цифра при- были или убыли.
	Мужчинъ	Женщин.	Об. пола		Мужчинъ	Женщин.	Об. пола.	
Анижанскій .	295	247	542	128	163	112	275	267
Бокандскій .	222	201	423	138	143	88	231	192
Маргеланскій .	234	205	439	152	137	87	224	215
Наманганскій .	54	71	125	40	25	24	49	76
Ошскій . . .	179	162	341	94	80	58	138	203
Итого .	984	886	1870	552	548	369	917	953

Сравнительно съ прошлымъ годомъ, родившихся больше на 166 челов., браковъ совершенно меньше на 14 и умершихъ больше на 68 человекъ.

II.

**Естественныя и производительныя силы Области
и экономическая дѣятельность ея населенія.**

Земледѣліе

(См. приложенія за №№ 1, 6, 7, 8 и 9).

Метеорологическія условія отчетнаго года оказались, въ общемъ, благопріятными для сельскаго хозяйства и въ частности для земледѣлія, составляющаго главное занятіе населенія области. Зима была мягкая, хотя и нѣсколько малоснѣжная; скотъ перезимовалъ вполне благополучно. Весна вышла очень ранняя и теплая; въ концѣ февраля уже начали пахать, но дождей выпало мало, что вредно отразилась на богарныхъ посѣвахъ, а внезапное пониженіе температуры, бывшее въ первой половинѣ апрѣля, вызвало пріостановку посѣвовъ хлопка, причемъ мѣстами всходы его пожелтели и погибли, такъ что пришлось подсеивать и пересѣивать; такъ неудачныхъ посѣвовъ было:

Въ Андиганскомъ уѣздѣ	1398	десят.
„ Кокандскомъ „	5392	„
„ Маргеланскомъ „	2006	„
„ Наманганскомъ „	1713	„
<hr/>		
Всего же	10809	десят.

Но въ концѣ апрѣля температура снова поднялась и уже болѣе не понижалась; всходы хлопка совершенно поправились и быстро пошли въ ростъ.

Лѣто было очень жаркое и совершенно бездождное, даже и въ гористыхъ мѣстностяхъ. Осень была продолжительная, теплая и сухая.

Въ ирригаціонномъ отношеніи истекшій, 1909 годъ былъ не многоводный, и весной почти повсемѣстно ощущался даже нѣкоторый недостатокъ воды; однако это обстоятельство не причинило ущерба посѣвамъ, такъ какъ начавшееся въ апрѣлѣ таяніе снѣговъ въ горахъ и ровная прибыль воды обезпечили своевременную поливку полей, за исключеніемъ районовъ, хронически страдающихъ отъ маловодья. Отчетный годъ характеризуется отсутствіемъ горячихъ вѣтровъ, разрушительныхъ силей, а также упомянутой ровной, спокойной прибылью воды, что наиболѣе цѣнно для земледѣльцевъ, утилизирующихъ всю такую воду для орошенія, тогда какъ силевая вода, переполняя и разрушая арыки, проходитъ, большею частью, безъ пользы для населенія.

80877
Означенныя условія погоды и искусственнаго орошенія оказались наиболѣе благопріятными для хлопка, культура котораго, какъ извѣстно, занимаетъ въ Ферганской области первое мѣсто въ ряду другихъ отраслей земледѣлія.

Х л о п о к ъ .

Къ посѣвамъ хлопка населеніе приступило въ первой половинѣ марта, и, ко времени наступленія холодной погоды въ апрѣлѣ мѣсяцѣ, большинство посѣвовъ было уже закончено, такъ что позднихъ посѣвовъ было очень мало.

Въ статистическихъ Обзорахъ Области неоднократно высказывалось, что послѣ неблагополучныхъ по урожаю хлопка годовъ, населеніе обычно уменьшало въ слѣдующемъ году посѣвныя площади подъ хлопокъ, но истекшій годъ далъ противоположныя наблюденія; несмотря на то, что оба предъидущіе года были крайне неблагопріятными для хлопководовъ,—площадь хлоп-

ковыхъ посѣвовъ въ отчетномъ году значительно увеличилась, а именно вмѣсто 190884 десятинъ, бывшихъ подъ хлопкомъ въ 1908 году, нынѣ имъ было засѣяно 208053 десят. т. е. больше на 17169 десятинъ или на 9⁰/₀. Это обстоятельство объясняется тѣмъ, что населеніе учло раннее наступленіе весны и въ расчетахъ, что на этотъ разъ хлопокъ успѣетъ созрѣть до наступленія заморозковъ, приступило къ посѣвамъ его безъ особыхъ опасеній за успѣшность урожая. Другой побудительной причиной къ производству именно хлопковыхъ посѣвовъ явилась дешевизна цѣнъ на всѣ прочіе сельско-хозяйственные продукты, наблюдавшаяся въ зиму 1908—1909 г.г.; между тѣмъ пошатнувшееся матеріальное положеніе населенія обусловило крайнюю нужду въ средствахъ, для удовлетворенія которой наиболѣе выгодной представлялась культура хлопчатника.

Разсчеты населенія вполнѣ оправдались: цвѣтеніе и созрѣваніе хлопковыхъ шишекъ прошли при самыхъ благопріятныхъ условіяхъ, и уже въ первой половинѣ августа на базарахъ появились въ продажѣ первыя партіи хлопка урожая отчетнаго года. Погода и дальше продолжала стоять вполнѣ благопріятная, такъ что къ концу сентября, когда въ прошломъ году былъ первый заморозокъ, убившій хлопокъ, въ отчетномъ году вызрѣваніе хлопка было уже почти закончено. Первые морозы въ отчетномъ году наступили только 12 октября, когда хлопокъ уже окончательно вызрѣлъ, и поэтому морозы никакого ущерба не принесли. Въ виду такихъ благопріятныхъ климатическихъ условій урожай хлопка получился еще небывалый въ Ферганѣ: до 82 пудовъ въ среднемъ съ десятины; въ нѣкоторыхъ же мѣстахъ было собрано болѣе 90 пудовъ съ десятины. (Туземный хлопокъ далъ 54 пуда съ десятины). Между тѣмъ въ 1905 и 1906 г.г., когда урожай хлопка былъ

также очень высокъ, сборъ съ десятины доходилъ только до 69 пудовъ. Въ 1907 году урожай былъ въ 58 пудовъ, и въ 1908 году—65 пудовъ.

По качеству волокна хлопокъ уродился также очень хорошо; волокно получилось бѣлое, упругое и крѣпкое, и почти весь хлопокъ пошелъ въ 1-й сортъ.

Пропорція сортовъ была такова:

1 сорта въ среднемъ получилось 85% (въ нѣкоторыхъ мѣстахъ до 95%); такъ назыв. минуса и межеумка 5%, и только 10% пошли во 2 и 3 сорта, причемъ 3-го сорта вышло совершенно незначительное количество.

Средній выходъ волокна изъ 1 пуда сырца достигъ 12,5 фунта противъ 11,6 фунта въ 1908 г. и 11,8 (въ среднемъ) въ 1907 году. Цѣны на хлопокъ стояли очень высокія:

1 пудъ сырца продавался:

	I сортъ	I—II сортъ	II сортъ	III сортъ
Въ 1907 г.:	3 р. 85 к.	3 р. 25 к.	3 руб.	2 руб.
„ 1908 „	2.80—3.30;	2.45—2.80;	1.50—2.40;	1—2
„ 1909 „	4 р. 21 к.	4 руб.	3 р. 91 к.	3 р. 28 к.

т. е. въ среднемъ почти въ два раза дороже, нежели въ прошломъ году.

1 пудъ волокна продавался:

	I сортъ	I—II сортъ	II сортъ	III сортъ
Въ 1907 году:	12 р. 20 к.	10 р. 70 к.	10 р. 20 к.	7 р. 50 к.
„ 1908 „	10 р. —	9 р. 50 к.	7 р. 50 к.	5 р. 20 к.
„ 1909 „	14 р. —	12 р. 75 к.	12 р. 50 к.	10 р. —

Общіе итоги результатовъ хлопководства за истекшій годъ сгруппированы въ слѣдующей таблицѣ, въ которой, для сравненія, приведены соотвѣтствующія данныя также за 1908 годъ:

Название уѣздовъ.	Площадь, находящаяся подъ посявами хлопка.			Средній уро- жай хлопка на 1 десят.		Собрано неочищеннаго хлопка.			Получено чистаго волокна.	
	Амери- канскаго.	Тузем- наго.	Всего.	Аме- ри- канск.	Тузем- наго.	Амери- канскаго.	Тузем- наго.	Всего.	Всего.	
	Десятинъ.			П у д о в ъ.						
Андижанскій	въ 1908 г.	50615	2022	52637	61,6	42	3114866	84703	3199569	937705
	въ 1909 г.	65509	1492	67001			6007641	85949	6093590	1873779
Кокандскій	въ 1908 г.	30448	6673	37121	68	57	2069864	381670	2451534	718478
	въ 1909 г.	31517	5805	37322			2155087	338428	2493515	766755
Маргеланскій	въ 1908 г.	60161	2770	62931	59	44	3536958	122703	3659661	1072545
	въ 1909 г.	59092	2452	61544			4276374	97820	4374194	1345064
Наманганскій	въ 1908 г.	33276	1454	34730	71	50	2375457	72766	2448223	717506
	въ 1909 г.	36945	1032	37977			3366825	61452	3428277	1054196
Ошскій	въ 1908 г.	3451	14	3465	42	29	144942	405	145347	42668
	въ 1909 г.	4199	10	4209			285999	504	286503	88100
Всего	въ 1908 г.	177954	12933	190884	65	48	11242087	662247	11904334	3488902
	въ 1909 г.	197262	10791	208053			16091926	584153	16676079	5127894

Изъ таблицы видно, что сравнительно съ прошлымъ годомъ, урожай хлопка сырца получился больше почти на 5 милліоновъ пудовъ, что дало населенію лишнихъ около 20 милліоновъ рублей.

„Сухая погода, осенью и зимой, и вслѣдствіе этого прекрасное состояніе гужевыхъ дорогъ, а также потребность въ деньгахъ вызвали небывало дружные сборы и подвозы хлопка, такъ что ко второй половинѣ ноября урожай населеніемъ былъ въ большей части реализованъ“*). Такимъ образомъ населеніе получило возможность почти вполнѣ оправиться отъ послѣдствій неудачныхъ по урожаю хлопка двухъ предъидущихъ годовъ.

Зерновые хлѣба и другіе посѣвы на искусственно-орошаемыхъ земляхъ.

Въ порядкѣ постепенности по количеству десятинъ посѣвной площади, остальные—послѣ хлопка—посѣвы на ирригаціонныхъ земляхъ распределяются слѣдующимъ образомъ:

*) Изъ отчета Кокандскаго Биржевого Комитета за 1909 годъ.

П о с ъ в ы .	Въ Анджанскомъ уѣздѣ.	Въ Кокандскомъ уѣздѣ.	Въ Маргелан- скомъ уѣздѣ.	Въ Наманган- скомъ уѣздѣ.	Въ Опшскомъ уѣздѣ.	В с е г о .
Пшеница ози- мая	4983	26021	26907	27952	6128	91991
Рисъ	45781	9477	2797	11127	1199	70381
Клеверъ (лю- церна)	14544	15520	18179	10350	3524	62117
Джугара	5715	28968	17915	4000	1586	58184
Кукуруза	15918	1373	14885	9670	11566	53412
Пшеница яро- вая	6692	560	17016	14443	11334	50045
Бахчи и ого- роды	4778	4027	3013	3427	383	15628
Ячмень	1681	828	1917	3531	2630	10587
Просо	2436	632	318	3259	2233	8878
Ленъ	1470	362	276	3145	2240	7493
Машъ	1649	1420	880	733	14	4696
Картофель	263	47	400	252	58	1020
Овесъ	454	—	193	124	240	1011
Табакъ	286	153	18	273	4	734
Кунжутъ	286	20	7	151	—	464
Горохъ и бобы	—	150	4	97	—	251
Макъ	21	25	52	—	6	104
Канашъ	—	—	—	27	—	27
Кнопля	5	—	14	—	—	19
Подсолнечникъ	9	—	—	5	—	14
Рожь	—	—	—	3	—	3
Всего же .	106971	89583	104791	92569	43145	437059

А вмѣстѣ съ хлопкомъ площадь искусственно-орошаемыхъ посѣвовъ опредѣляется въ отчетномъ году въ слѣдующихъ размѣрахъ:

Въ Андижанскомъ уѣздѣ	173972	десят.
„ Кокандскомъ	126905	„
„ Маргеланскомъ	166335	„
„ Наманганскомъ	130546	„
„ Ошскомъ	47354	„
<hr/>		
Итого	645112	дес.*)

Сравнительно съ прошлымъ годомъ, посѣвная площадь увеличилась на 6072 десятины. Замѣчено, что изъ года въ годъ, повемногу населеніе увеличиваетъ площадь искусственно-орошаемыхъ земель; таковое увеличеніе объясняется во первыхъ осѣданіемъ кочевниковъ на землю, что заставляетъ ихъ прибѣгать къ развитію сѣти арыковъ, въ которыхъ прежде оставалась неиспользованная вода; затѣмъ несомнѣнно, что въ виду крайне высокихъ цѣнъ на орошаемую землю и дороговизны жизни, населеніе пріучается къ болѣе умѣлому, бережному использованію ирригаціонной воды, вообще, благодаря чему при одинаковыхъ количествахъ ея орошаются все большія земельныя площади.

Наконецъ площадь искусственно-орошаемыхъ земель увеличилась и путемъ орошенія новыхъ площадей; въ данномъ случаѣ имѣются въ виду тѣ, покуда

*) Кромѣ того послѣ сбора пшеницы, ячменя и раннихъ дынь вновь было засеяно десятинъ:

	Андиж. уѣздъ	Кокан. уѣздъ	Маргел. уѣздъ	Наманг. уѣздъ	Ошскій уѣздъ	Всего
Джугарой на кормъ для скота	5511	1668	1840	2473	45	11537
Марковью и лукомъ	—	291	17	75	—	383
Горохомъ	—	38	—	—	—	38
Машемъ	—	724	—	40	—	764
Просо	—	300	—	50	—	350
Кукурузой	—	—	—	45	—	45
Капустой	—	—	—	7	—	7
Табаккомъ	—	—	—	43	—	43
<hr/>						
Итого	5511	3021	1857	2733	45	13167

еще мелкія предпріятія, которыя задались цѣлью орошенія земель, прежде пустовавшихъ, при помощи механическаго подъема воды изъ водныхъ источниковъ насосами. Къ сожалѣнію точныхъ свѣдѣній о количествѣ орошенной такимъ образомъ земли еще не имѣется.

По отдѣльнымъ уѣздамъ наибольшее увеличеніе площади подъ посѣвами отмѣчается по Андижанскому уѣзду, именно 14387 десятинь; въ Кокандскомъ уѣздѣ 1319 десятинь и въ Маргеланскомъ—377 десятинь. Что касается Наманганскаго и Ошскаго уѣздовъ, то тамъ послѣдовало наоборотъ—уменьшеніе посѣвной площади: въ первомъ на 3686 десятинь и во второмъ на 6324 десятинь.

До нѣкоторой степени это уменьшеніе можетъ быть объяснено малымъ количествомъ ирригаціонной воды въ сравненіи съ прошлымъ годомъ, вслѣдствіе чего много переложныхъ земель остались неорошенными; отчасти же здѣсь играетъ роль, вѣроятно, неточность представленныхъ администраціей свѣдѣній,—къ каковой неточности должно быть отнесено также и преувеличенное, въ сравненіи съ прошлымъ годомъ, исчисленіе орошаемыхъ посѣвовъ по Андижанскому уѣзду. При сравненіи посѣвныхъ площадей подъ разныя культуры съ соотвѣтствующими данными за прошлый годъ оказывается, что въ отчетномъ году увеличились посѣвы: озимой пшеницы на 9747 десят., риса на 6234 десят., люцерны на 1931 дес., машу 985 дес., а уменьшились: яровой пшеницы на 11044 дес., джугары на 2112 дес., кукурузы на 2984 дес., бахчи и огороды на 4777 дес. просо на 5858 дес., ячмень на 2242 дес., льна на 1030 дес.

Остальные посѣвы остались почти безъ переменъ.

Средній урожай главныхъ хлѣбовъ на 1 десятину выразился въ слѣдующихъ цифрахъ.

Озимой пшен. 65 пуд.—больше, нежели въ 1908 г. на 10 п.

Яровой пшен.	43,3	„	въ прошломъ году было	43,9	п.
Рису	93	„	больше нежели въ 1908 году	1	„
Джугары . . .	113	„	„	„	21
Кукурузы . . .	71	„	„	„	3
Ячмень	48	„	„	„	5 ¹ / ₂

Такимъ образомъ зерновые хлѣба уродились, въ общемъ, очень хорошо, значительно превысивъ урожайность прошлаго года.

Богарные посѣвы.

На неорошенныхъ земляхъ, подъ дождь, въ области сѣютъ почти исключительно пшеницу и, въ небольшихъ количествахъ, ячмень.

Величина запашекъ на этихъ земляхъ находится въ прямой зависимости отъ количества атмосферныхъ осадковъ, вынавшихъ въ зиму и весну, предшествовавшихъ посѣву. Выше было уже сказано, что отчетный годъ принадлежитъ къ числу немногочисленныхъ; зима была малоснѣжная, весна наступила рано, а вмѣстѣ съ тѣмъ прекратились и дожди; поэтому населеніе, учитывая недостатокъ атмосферныхъ осадковъ, довольно значительно сократило посѣвную площадь подъ богару: вмѣсто 212719 десятинъ, бывшихъ подъ богарой въ 1908 году, нынѣ засѣяно только 173732 десят., —меньше на 38987 десят. или на 18,4%.

Но все же, несмотря на такую предусмотрительность, во многихъ мѣстахъ, особенно расположенныхъ болѣе низко, богарные посѣвы совершенно погибли, и только въ Кокандскомъ и Маргеланскомъ уѣздахъ урожай получился довольно удовлетворительный; въ остальныхъ уѣздахъ урожай вышелъ ниже средняго, а въ Наманганскомъ уѣздѣ и совсѣмъ плохой (самъ 2¹/₂).

Подробныя данныя о распредѣленіи богарныхъ посѣвовъ и о состояніи урожая можно видѣть изъ слѣдующей таблицы:

У ѣ з д ы.	Н а з е м л я х ъ.	Количество десятинъ подь богарой.			Кол. высѣян. сѣмянъ въ четверт.			Собрано урожая въ четвертяхъ.		
		Пшеницы.	Ячменя.	Всего.	Пшеницы.	Ячменя.	Всего.	Пшеницы.	Ячменя.	Всего.
Андижанскій.	Крестьянскихъ	3680	840	4520	3538	836	4374	17654	3130	20784
	Кочевниковъ	12167	410	12577	10970	456	11426	44741	1998	46739
	Осѣдлыхъ туземцевъ	39122	641	39763	28147	697	28844	154287	5257	159544
	Итого	54969	1891	56860	42655	1989	44644	216682	10385	227067
Кокандскій.	Крестьянскихъ	—	—	—	—	—	—	—	—	—
	Кочевниковъ	5725	2014	7739	7138	2324	9462	32670	10249	42919
	Осѣдлыхъ туземцевъ	541	80	621	687	60	747	4495	348	4843
	Итого	6266	2094	8360	7825	2384	10209	37165	10597	47762
Маргеланскій.	Крестьянскихъ	603	—	603	151	—	151	4125	—	4125
	Кочевниковъ	1006	270	1276	755	169	924	2640	725	3365
	Осѣдлыхъ туземцевъ	34875	1534	36409	12480	821	13301	195217	5587	200804
	Итого	36484	1804	38288	13386	990	14376	201982	6312	208294
Наманганскій.	Крестьянскихъ	190	10	200	118	6	124	950	—	950
	Кочевниковъ	2694	65	2759	1950	67	2017	15489	307	15796
	Осѣдлыхъ туземцевъ	16354	385	16739	5905	86	5991	30642	1125	31767
	Итого	19238	460	19698	7973	159	8132	47081	1432	48513
Ошскій.	Крестьянскихъ	3396	187	3583	2547	141	2688	25470	1403	26873
	Кочевниковъ	10875	4266	15141	8168	3201	11369	51485	20232	71717
	Осѣдлыхъ туземцевъ	29249	2553	31802	21534	2186	23720	90609	8140	98749
	Итого	43520	7006	50526	32249	5528	37777	167564	29775	197339
Всего по области.	Крестьянскихъ	7869	1037	8906	6354	983	7337	48199	4533	52732
	Кочевниковъ	32467	7025	39492	28981	6217	35198	147025	33511	180536
	Осѣдлыхъ туземцевъ	120141	5193	125334	68753	3850	72603	475250	20457	495707
	Итого	160477	13255	173732	104088	11050	115138	670474	58501	728975

Наибольшее количество богарных посѣвовъ приходится на Андижанскій уѣздъ; далѣе слѣдуютъ: Ошскій, Маргеланскій, Наманганскій и затѣмъ Кокандскій, въ которомъ богарныя запашки очень невелики.

Средній сборъ съ 1 десятины пшеницы достигъ только 33 пудовъ противъ 39 пудовъ въ прошломъ году, когда богара также неуродилась, но ячмень далъ нѣсколько лучшій урожай: 35 пудовъ противъ 32,4 въ 1908 году.

Данныя объ урожаѣ на 1 десятину по отдѣльнымъ уѣздамъ за отчетный и за прошлый годы приводятся въ слѣдующей таблицѣ:

У ъ з д ы.	П Ш Е Н И Ц А.			Я Ч М Е Н Ъ.		
	1909 г.	1908 г.	+ или —	1909 г.	1908 г.	+ или —
Въ Андижанскомъ .	32	47	—15	44	38	+6
„ Кокандскомъ .	47	46	+1	40	44	—4
„ Маргеланскомъ .	44	53	—9	28	24	+4
„ Наманганскомъ .	20	33	—13	25	36	—11
„ Ошскомъ .	31	22	+9	34	31	+3
По области .	33	39	—6	35	32	+3

Виноградарство.

Виногра арство въ Ферганской Области промышленнаго значенія не имѣеть и удовлетворяеть только мѣстный спросъ на свѣжій виноградъ. Сколько-нибудь обширныхъ виноградниковъ нѣтъ.

Въ 1909 году подъ виноградниками всего было 6167 десятинъ, составлявшихъ 29646 отдѣльныхъ ви-

ноградниковъ; слѣдовательно, площадь одного виноградника, въ среднемъ, равняется 500 квад. саж.

Распределение виноградниковъ по уѣздамъ и урожай съ 1 десятины въ отчетномъ году усматриваются изъ слѣдующихъ данныхъ:

	Число десятинъ подъ виноград	Число виноградарей.	Средній урожай на 1 дес. въ пудахъ.
Андижанскій уѣздъ .	444	1193	289
Кокандскій „ .	1943	12469	143
Маргеланскій .	1220	5643	241
Наманганскій „ .	2542	8616	256
Ошскій .	18	1725	211
<hr/>			
Итого . . .	6167	29646	

По сравненію съ 1908 годомъ, когда урожай винограда былъ менѣ средняго, въ 1909 году урожайность его оказалась еще ниже; при отсутствіи особыхъ причинъ, объясняющихъ таковое уменьшеніе, нужно думать, что оно является слѣдствіемъ устарѣлости лозъ, которыя уже мало плодоносятъ.

Европейскихъ сортовъ лозъ въ Области почти нѣтъ; культивируются главнымъ образомъ туземные сорта: чарась, ханскій, хусайне, гилячи, дараи, диликаптаръ и др. Цѣны на виноградъ въ 1909 году были нѣсколько ниже, нежели въ 1908 году: отъ 1 руб. до 2 руб. 50 коп. за пудъ, и только въ Ошскомъ уѣздѣ цѣна его доходила до 3 р. 50 к.

Садоводство, огородничество и бахчеводство.

Эти отрасли земледѣлія развиты сравнительно слабо, какъ видно изъ нижепомѣщаемыхъ свѣдѣній о пло-

щадяхъ, находившихся въ 1909 году подъ садами, огородами и бахчами:

Наименованіе уѣздовъ.	Подъ фрук- товыми са- дами.	Подъ ого- родами.	Подъ бах- чами.
Въ Андижанскомъ уѣздѣ .	313	1641	3137
„ Кокандскомъ „ .	4579	913	3114
„ Маргеланскомъ „ .	1248	1913	1100
„ Наманганскомъ „ .	1417	1118	2309
„ Ошскомъ „ .	210	88	295
Итого	7767	5673	9955

Только въ Кокандскомъ уѣздѣ садоводство имѣетъ нѣкоторое промышленное значеніе, но лишь для одной волости, а именно Исфаринской, гдѣ подъ садами находится 1900 десятинъ; въ остальныхъ волостяхъ садовъ значительно меньше: такъ, слѣдующей волостью по количеству десятинъ подъ садами является Канибадамская, но тамъ насчитывается всего лишь 360 десятинъ.

Противъ прошлаго года общая площадь садовъ увеличилась на 851 десятину, причемъ въ Андижанскомъ и Наманганскомъ уѣздахъ отмѣчается уменьшеніе площади: въ первомъ на 12 десятинъ и во второмъ на 342 десят., а въ остальныхъ уѣздахъ увеличеніе: въ Кокандскомъ на 984 десят., Маргеланскомъ 197 дес. и Ошскомъ 24 дес.

Измѣненіе площадей объясняется главнымъ образомъ неимѣніемъ у администраціи точныхъ свѣдѣній о размѣрахъ ихъ, которые поэтому приходится изъ года въ годъ исправлять.

Урожай фруктовъ въ отчетномъ году былъ хорошій, и плоды получились удовлетворительнаго качества.

Сушеныхъ фруктовъ въ 1909 году было вывезено изъ Области 436403 пудовъ противъ 262472 пудовъ, вывезенныхъ въ прошломъ году т. е. въ отчетномъ году вывезено больше на 173931 пудъ.

Общая площадь подъ огородами весьма мало измѣнилась противъ предыдущаго года (больше на 65 десятинъ), но по уѣздамъ замѣчается довольно значительная разница въ представленныхъ данныхъ: такъ въ Кокандскомъ уѣздѣ площадь уменьшилась на 430 дес., въ Наманганскомъ—на 339 дес. и въ Опскомъ—на 59 дес.; увеличеніе площади показано по Андижанскому уѣзду—на 717 дес. и въ Маргеланскомъ—на 167 десятинъ.

Изъ огородныхъ растеній наибольшее распространеніе имѣютъ морковь и лукъ; въ меньшихъ размѣрахъ воздѣлываются огурцы и картофель; остальные сорта овощей встрѣчаются въ крайне ограниченномъ количествѣ.

Урожай овощей, вслѣдствіе благоприятнаго лѣта, былъ хорошій.

Площадь земель подъ бахчами въ 1909 году значительно сократилась противъ предшествующаго года, а именно на 4843 десятины, или на 33⁰/₀.

Такое сокращеніе бахчеводства находится, повидимому, въ непосредственной связи съ развитіемъ хлопковыхъ посѣвовъ.

На бахчахъ сѣютъ главнымъ образомъ дыни и, отчасти, арбузы.

Урожай дынь былъ хорошій и только въ немногихъ мѣстахъ—средній, вслѣдствіе появленія паразитнаго растенія, называемаго туземцами „шунгуя“.

Табаководство.

Распределение посѣвовъ табака съ показаніемъ площади плантацій и урожая видно изъ слѣдующей таблицы:

№№ по порядку.	Название уѣзднаго города и участка.	Общее число табаководовъ.	Общее число десятъ, подъ табакомъ.	Собрано пуд.	
				Всего.	Съ 1 десятины.
1	Узгентскій участокъ	61	54	8100	150
2	Султанъ-Абадскій участокъ	112	128	8460	66
3	Джелаль-Абадскій „	155	104	12480	120
	Всего по Андижанскому уѣзду	328	286	29040	101
4	Канибадамскій участокъ	330	153	9180	60
	Всего по Кокандскому уѣзду .	330	153	9180	60
5	Вуадильскій участокъ	79	14	261	17
6	Араванскій „	35	4	125	31
	Всего по Маргеланскому уѣзду	114	18	386	21
7	Городъ Наманганъ	377	88	8880	100
8	Пригородный участокъ	188	75	6730	89
9	Янги-Курганскій участокъ	39	11	672	60
10	Нанайскій „	27	4	120	30
11	Чадакскій „	200	95	10450	110
	Всего по Наманганск. уѣзду .	831	273	26852	98
12	Осѣдлаго раіона	28	4	220	55
	Всего по Ошскому уѣзду . .	25	4	220	55
	Всего по Ферганской Области .	1628	734	65678	89

За отчетный годъ площадь табачныхъ плантацій увеличилась на 42 десятины.

Урожай табака, вслѣдствіе благоприятныхъ условій лѣтней погоды, оказался значительно лучше прошлогодняго; общее количество собраннаго табака возросло на 18267 пуд., а средній сборъ съ 1 десятины увеличился на 20 пудовъ.

Высшій урожай получился въ Андижанскомъ уѣздѣ (101 пудъ съ десятины); худшій въ Мариеланскомъ уѣздѣ—всего 21 пудъ съ десятины. Причина такого низкаго урожая—не выяснена.

Къ посѣву табака приступлено было въ концѣ марта и въ апрѣлѣ, а по сообщеніямъ изъ г. Намангана—съ 1-го іюня; высадка разсады окончена вездѣ въ апрѣлѣ—маѣ, а въ г. Наманганѣ—1-го іюля.

Сборъ мѣстами начался въ августѣ, затѣмъ продолжался весь сентябрь и до середины октября.

Табакъ разводится низкихъ сортовъ и весь идетъ для мѣстнаго употребленія (для „чилимовъ“).

Цѣны на табакъ были весьма разнообразны въ зависимости отъ мѣстности и качества табака. Въ большинствѣ мѣстностей цѣны колебались отъ 2 руб. 80 коп. до 3—4 руб. за пудъ. Самыя высокія цѣны существовали въ Наманганскомъ уѣздѣ, въ волостяхъ Янги-Курганской и Чартакской (6 р.—6 р. 50 к. за пудъ); болѣе низкія цѣны были въ Ошскомъ уѣздѣ 2 руб. 50 коп. за пудъ.

Общественные запасные хлебные магазины.

Свѣдѣнія объ имѣющихся въ Области запасныхъ
хлебныхъ магазинахъ и о действительности ихъ въ 1909 го-
ду приводятся въ нижеслѣдующей таблицѣ.

Названіе уѣздовъ и участковъ.	Къ 1 января 1909 г. состояло				Въ 1909 году			
	Въ налично- сти въ ма- газинѣ.		Въ ссудахъ и недоим- кахъ.		Поступило въ мага- зинѣ.		Выдано въ ссуды.	
	Пшеницы пудовъ.	Ячменя пудовъ.	Пшеницы пудовъ.	Ячменя пудовъ.	Пшеницы пудовъ.	Ячменя пудовъ.	Пшеницы пудовъ.	Ячменя пудовъ.
Андижанскій уѣздъ.								
Султанъ-Абадскій участокъ	23183	—	27270	—	9188	—	23023	—
Итого	23183	—	27270	—	9188	—	23023	—
Наманганскій уѣздъ.								
Городъ Наманганъ	2862	—	—	—	1177	—	968	—
Нанайскій участокъ	25727	4140	15716	5303	2688	кукуруз. 998	23272	кукуруз. 4541
Пригородный участокъ	13032	—	1714	—	10118	—	8329	—
Чадакскій участокъ	11029	88	—	—	11722	93	11029	88
Чустекскій участокъ	21135	—	—	—	13449	—	21135	—
Янги-Курганскій участокъ	11613	—	27820	—	26820	—	16874	—
Итого	85398	4228	45250	5303	65974	1091	81607	4628
Ошскій уѣздъ.								
Городъ Ошъ	1082	—	11862	—	—	—	—	—
Оседлый участокъ	44642	663	—	—	46593	—	44643	663
Кочевой участокъ	16552	10474	8612	9070	28205	21463	16553	10474
Итого	62276	11137	20474	9070	74798	21463	61196	11137
Итого въ Области	170857	15365	92994	14373	149960	22554	165826	15765

Сравнительно съ прошлымъ годомъ, въ числѣ ма-
 газиновъ произошли слѣдующія измѣненія:
 Въ Наманганскомъ уѣздѣ прибавилось 4 магазина:
 въ Навайскомъ участкѣ—3 и въ Чадакскомъ—1.

Названіе уѣздовъ и участковъ.	Къ 1 января 1910 года состоитъ.						Число магазиновъ.		
	Въ налично- сти въ ма- газинѣ.		Въ ссудахъ и недоим- кахъ.		В с е г о .		В с е г о .	Изъ нихъ помѣщают- ся.	
	Пшеницы пудовъ.	Ячменя пудовъ.	Пшеницы пудовъ.	Ячменя пудовъ.	Пшеницы пудовъ.	Ячменя пудовъ.		Въ общест- венныхъ зданіяхъ.	Въ частныхъ помѣщен.
Андижанскій уѣздъ.									
Султанъ-Абадскій участокъ	22557	—	36924	—	59481	—	4	4	—
И т о г о	22557	—	36924	—	59481	—	4	4	—
Наманганскій уѣздъ.									
Городъ Наманганъ	4076	—	968	—	5044	—	4	4	—
Нанайскій участокъ	2261	кукуруз. 600	41933	кукуруз. 9839	44194	кукуруз. 10439	46	46	—
Пригородный участокъ	14821	—	1805	—	16626	—	31	14	17
Чадакскій участокъ	11722	93	—	—	11722	93	32	19	13
Чустскій участокъ	13449	—	8793	—	22242	—	21	21	—
Янги-Курганскій участокъ	21559	—	20605	—	42164	—	22	22	—
И т о г о	67888	693	74104	9839	141992	10532	156	126	30
Ошскій уѣздъ.									
Городъ Ошъ	—	—	—	—	—	—	—	—	—
Осѣдлый участокъ	46612	—	—	—	46612	—	5	5	—
Кочевой участокъ	28204	21463	—	—	28204	21463	27	27	—
И т о г о	54816	21463	—	—	54816	21463	32	32	—
Итого въ Области	145261	22156	111027	9839	256289	31995	192	162	30

Въ Ошскомъ уѣздѣ закрыты магазины въ городѣ Ошѣ и Ошской волости. Имѣвшееся зерно продано, и къ 1 января 1910 года образовался капиталъ въ 17776 рублей, изъ котораго, по мѣрѣ надобности, выдаются населенію ссуды на продовольствіе. *)

Въ Кочевомъ районѣ Ошскаго уѣзда прибавилось 4 новыхъ магазина.

Въ общемъ итогѣ въ Области всего 192 хлѣбныхъ магазина съ запасомъ зерна въ 288284 пудовъ—меньше нежели въ прошломъ году (вслѣдствіе закрытія магазиновъ въ Ошскомъ уѣздѣ) на 5307 пудовъ.

Шелководство.

Въ нижеслѣдующей таблицѣ приведены данныя, представленныя администраціей, о количествѣ купленной населеніемъ грены въ 1909 году, собранныхъ коконовъ и о цѣнахъ на нихъ:

У ъ з д ы.	Населеніе приобрѣло грены всего золотниковъ.	Средній выходъ кокон. изъ 1 золот. грены (фунтовъ).	Общее колич. получен. сырыхъ коконовъ (пуды).	Цѣны пуда коконовъ на мѣстѣ.
Андижанскій	49492	9,2	11419	отъ 10р.50к. до 14р.
Кокандскій	102735	12,4	31971	13—14 р.
Маргеланскій	235886	13,9	82114	15—14 р.
Наманганскій	74657	9,7	18120	10 р. 50 к.—13 р.
Ошскій	11919	10,5	3117	отъ 11р.40к. до 13р.
Въ Области	474689	12,4	146741	отъ 10р 50к. до 15р.

*) Такой же порядокъ выдачи ссудъ изъ капитала, образовавшагося отъ продажи хлѣбныхъ запасовъ, существуетъ и въ Булакь-башинской волости Осѣлаго района, въ которой продовольственного капитала къ 1 января 1909 года состояло 11048 руб. 17 коп. Въ 1909 году было выдано въ ссуды 9383 руб. 78 коп., причемъ за ссуды получено % 375 руб. 36 коп.; начислено % вь сберегательной кассѣ 41 руб. 43 коп.; % за просроченныя ссуды поступило 6 руб. 19 коп.; выдано въ вознагражденіе завѣдывающему капиталомъ 190 руб. 75 коп. Къ 1 января 1910 г. въ капиталѣ состояло 11280 руб. 40 коп. Такимъ образомъ возникла волостная ссудная касса.

Въ отчетномъ году грены куглено населеніемъ болѣе, чѣмъ въ предыдущемъ, на 28 тысячъ золотниковъ, но общій сборъ коконовъ нѣсколько понизился, вслѣдствіе болѣе низкаго средняго выхода коконовъ изъ одного золотника грены, что повидимому нужно приписать заполненію рынка дешевой, привозной, недоброкачественной греной. Цѣны на коконы стояли почти одинаковыя съ предыдущимъ годомъ, колеблясь въ разныхъ мѣстностяхъ въ предѣлахъ отъ 10 р. 50 к. до 15 руб. пудъ, въ зависимости отъ состоянія заграничныхъ рынковъ и качества коконовъ.

Погода во время выкормки червей была благоприятная. Болѣзней червей почти не замѣчалось.

С К О Т О В О Д С Т В О .

Для скотоводства отчетный годъ былъ вполне благоприятенъ. Подножными кормами въ зимній періодъ скотъ былъ обеспеченъ въ достаточной мѣрѣ, и падежа скота отъ гололедицы, какъ было въ прошломъ году, нигдѣ въ Области не замѣчено. Эпизоотій также не наблюдалось, за исключеніемъ ящура, получившаго въ 1909 году довольно большое распространеніе во всѣхъ уѣздахъ Области, но весь заболѣвшій ящуромъ скотъ выздоровѣлъ.

Данныя о количествѣ домашняго и степного скота по уѣздамъ къ 1 Января 1910 года и распредѣленіе его по хозяйствамъ крестьянскимъ, осѣдлыхъ туземцевъ и кочевниковъ приводятся въ слѣдующей таблицѣ:

Название уѣз- довъ.	Ч И С Л О Г О Л О В Ъ.										
	Въ хозяйствахъ.										
	Лошадѣй рабочаго возраста.	Рабочихъ быковъ.	Проч. круп- наго рогат. скота.	Овецъ кур- дючныхъ.	Овецъ ка- ракульскихъ.	К о з ъ.	Ишаковъ.	Кутасовъ.	Верблюдовъ	Свиней.	В С Е Г О.
Андижан- скій.	Крестьянъ	2397	131	1610	248	—	—	—	5	1646	6037
	Кочевниковъ	16167	9820	18498	137677	—	12262	498	1	1222	196145
	Осѣдлыхъ туземцевъ и частныхъ владѣльцевъ	42793	32209	41244	63544	—	8553	1045	—	2463	192017
	Итого	61357	42160	61352	201469	—	20815	1543	1	3690	394199
Коканд- скій.	Крестьянъ	—	—	—	—	—	—	—	—	—	—
	Кочевниковъ	2352	3400	3299	115300	—	38830	1480	175	1129	165965
	Осѣдлыхъ туземцевъ и частныхъ владѣльцевъ	27822	19300	31988	57456	—	5685	1788	—	224	124320
	Итого	30174	22700	35287	152756	—	44515	3268	175	1353	290285
Марге- ланскій.	Крестьянъ	284	6	472	20	—	4	—	—	200	986
	Кочевниковъ	2440	710	3250	18100	—	10500	600	175	650	36425
	Осѣдлыхъ туземцевъ и частныхъ владѣльцевъ	70650	29919	61804	148052	191	31433	2069	145	3173	347696
	Итого	73374	30635	65526	166172	191	41937	2669	320	3823	385107
Наман- ганскій	Крестьянъ	155	80	403	—	—	—	—	—	116	754
	Кочевниковъ	11419	6816	9679	50780	—	34111	354	—	1689	114848
	Осѣдлыхъ туземцевъ и частныхъ владѣльцевъ	39814	17052	38347	112045	3330	44132	4701	62	1447	260942
	Итого	51388	23948	48429	162825	3330	78243	5055	62	3136	376544
Ошскій.	Крестьянъ	1318	70	422	12	—	—	—	—	2	418
	Кочевниковъ	14054	8058	9172	42631	11494	18530	233	—	872	105044
	Осѣдлыхъ туземцевъ и частныхъ владѣльцевъ	29605	10492	31295	78233	1918	13393	1092	40	3358	169445
	Итого	44977	18620	40889	120876	13412	31923	1325	40	4232	276731
Всего.	Крестьянъ	4154	287	2907	280	—	4	—	—	7	2380
	Кочевниковъ	46432	28804	43898	364488	11494	114233	3165	351	5562	618427
	Осѣдлыхъ туземцевъ и частныхъ владѣльцевъ	210684	108972	204678	439330	5439	103196	10695	247	10665	1094420
	Итого	261270	138063	251483	804098	16933	217433	13860	598	16234	1722866

Сравнительно съ прошлымъ годомъ увеличилось число овецъ на 42 тысячи и рабочихъ быковъ на 2280; уменьшилось же лошадей рабочаго возраста на 6 тысячъ, верблюдовъ на 3¹/₂ тысячи и особенно козъ—на 70 тысячъ головъ. Поэтому общее число головъ скота въ отчетномъ году опять—какъ и въ предъидущіе годы—сократилось на 45 тысячъ головъ.

Мѣстнаго скота для потребностей населенія Области далеко не хватаетъ. Недостача пополняется пригономъ изъ сосѣднихъ Областей. По свѣдѣніямъ ветеринарнаго надзора, въ отчетномъ году было осмотрѣно на пунктахъ пригнаннаго изъ сосѣднихъ Областей скота:

О Б Л А С Т И.	Барановъ и козъ.	Лошадѣй.	Крупнаго рогатаго скота.	ВСЕГО.
Изъ Семирѣченской	76177	2979	2808	81064
„ Сырт-Дарьинской	103664	425	117	104206
„ Самаркандской	9742	215	—	10007
„ Тургайской	70	—	—	70
„ Семипалатинской	18651	—	—	18651
„ Бухарскихъ владѣній . . .	3501	64	616	4181
„ Китайской имперіи	28191	—	34	28225
И т о г о	240046	3683	3575	247304

Въ 1908 году пригонъ скота былъ значительно больше—почти на 100 тысячъ головъ. Такое сильное уменьшеніе пригона объясняется отчасти неточностью регистраціи мѣстностей, откуда слѣдуетъ скоть, но главнымъ образомъ въ данномъ случаѣ играетъ роль уменьшеніе спроса на овецъ (которыя составляютъ главный предметъ пригона) въ виду бывшихъ благопріятныхъ условій для мѣстнаго овцеводства, что дало возможность удовлетворить значительную часть спроса мѣстнымъ скотомъ.

Поступленіе $\%$ сбора съ гуртоваго скота видно изъ слѣдующихъ данныхъ:

Поступило на пунктахъ:	Въ 1908 г.	Въ 1909 г.
Скобелевскомъ	6153 р. 62 к.	6329 р. 69 к.
Кокандскомъ	10760 „ 60 „	10786 „ 53 „
Андижанскомъ	8108 „ 27 „	8648 „ 20 „
Ошскомъ	5499 „ 45 „	5330 „ 72 „
Намаяганскомъ	4021 „ 91 „	4559 „ 98 „
<hr/>		
Итого	34543 р. 25 к.	35655 р. 12 к.

Небольшое увеличеніе сбора должно быть отнесено почти исключительно къ повышенію нормальной оцѣнки скота, а вслѣдствіе того повышенію и самого $\%$ сбора, послѣдовавшему съ 1 Сентября отчетнаго года.

Количество скота, идущаго на продовольствіе населенія, регистрируется лишь на городскихъ общественныхъ бойняхъ, по даннымъ которыхъ въ 1909 году было убито:

Названіе мѣста, гдѣ про- изводился убой скота.	Количество убитаго промышленнаго скота:				
	Крупнаго рогатаго скота.	Овецъ и козъ.	Верблюдов.	Лошадей.	В СЕГ О.
Скобелевъ	8087	6966	—	15	15068
Старый Маргеланъ	1838	39423	—	65	41326
Андижанъ	8956	43925	—	139	53020
Намангавъ	4045	40477	6	87	44615
Чустъ	254	13010	1	20	13285
Кокандъ	12202	65449	22	353	78026
Ошъ	2803	21013	5	198	24019
И т о г о	38185	230263	34	877	269358

По сравненію съ прошлымъ годомъ убито больше почти на 28 тысячъ головъ; увеличеніе потребленія мяса находится въ несомнѣнной связи съ хорошимъ урожаемъ хлопка въ отчетномъ году, поднявшимъ экономическое положеніе населенія Области.

Пчеловодство.

Состояніе пчеловоднаго дѣла въ Области въ 1909 г. представлено въ слѣдующей таблицѣ:

У Ѣ З Д Ы.	Число пасѣкъ въ хозяйствахъ.				Число ульевъ.	Средній сборъ меду съ 1 улья.
	Городскихъ	Крестьянскихъ.	Туземецвъ и частныхъ владѣльцевъ.	ВСЕГО.		
Андижанскій . . .	42	173	24	239	9160	1 п у д 'ь.
Кокандскій	—	—	—	—	—	
Маргеланскій . . .	8	—	4	12	60	
Наманганскій . . .	1	25	68	94	1990	
Ошскій	2	8	1	11	764	
Итого	53	206	97	356	11974	—

Пчеловодство продолжаетъ развиваться, особенно въ Андижанскомъ уѣздѣ у русскихъ поселенцевъ, но пчеловоды—туземцы встрѣчаются рѣдко, за исключеніемъ кишлака Гава, гдѣ туземцамъ принадлежитъ до 50 пасѣкъ съ общимъ числомъ ульевъ 500 штукъ.

Въ отчетномъ году число пасѣкъ увеличилось на 84, а число ульевъ на 817. Въ Наманганскомъ уѣздѣ, наряду съ увеличеніемъ числа пасѣкъ, отмѣчается уменьшеніе количества ульевъ, что должно быть объяснено неточностью представленныхъ данныхъ. Для пчеловодства лѣто 1909 года было благопріятное.

УЪЗДНЫЯ СУДНЫЯ КАССЫ

Свѣдѣнія объ оборотахъ пяти уѣздныхъ судныхъ
кассъ въ Ферганской Области въ 1909 году приведены
въ слѣдующей таблицѣ:

Кассовые обороты.	Андижан- ская касса. Сумма.		Коканд- ская касса. Сумма.		Марге- ланская касса. Сумма		Наман- ганская касса. Сумма.		Ошская касса. Сумма.		ВСЕГО.	
	Руб.	К.	Руб.	К.	Руб.	К.	Руб.	К.	Руб.	К.	Руб.	К.
	Къ 1 Января 1909 г. состояло капиталовъ:											
1. На лицо	5732	69	11582	5	4236	85	7386	17	1375	51	30313	27
2. Въ долгахъ за туземцами ссудополучател.	141676	58	2360	—	37582	80	110225	—	20698	—	312542	38
3. „ за разн. учрежден. и лицами .	—	—	—	—	431	66	270	67	—	—	702	33
И т о г о	147409	27	13942	5	42251	31	117881	84	22073	51	343557	98
Въ 1909 году поступило:												
1. Возвращенныхъ туземцами ссудъ	166916	8	12910	—	19315	85	27057	—	19490	88	245689	81
2. Процентовъ по ссудамъ (6% годовыхъ)	9502	72	1486	27	3440	36	3525	87	1152	63	19107	85
3. Процен. на капиталъ, хранившійся въ от- дѣленіи Государственнаго Банка	33	74	139	38	22	21	—	—	6	39	201	72
4. Процентовъ по просроченнымъ ссудамъ	—	—	—	—	—	—	—	—	—	—	—	—
5. Пени и другихъ поступленій	—	—	—	—	7	33	557	47	—	—	564	80
И т о г о	176452	54	14535	65	22785	75	31140	34	20649	90	265564	18
Въ теченіе того же года было выдано:												
1. Ссудъ туземцамъ	140890	—	14595	—	5930	—	12615	—	4175	—	178205	—
2. Вознагражденіе завѣдывающему кассою и на канцелярскіе расходы	710	—	478	14	750	—	731	32	386	34	3055	80
3. Другіе расходы	37	27	—	—	4	32	—	—	—	—	41	59
И т о г о	141637	27	15073	14	6684	32	13346	32	4561	34	181302	39
Къ 1 Января 1910 г. въ кассѣ состояло капиталовъ:												
1. На лицо	40547	96	11044	56	20338	28	25180	19	17464	7	114575	6
2. Въ долгахъ за туземцами ссудополучател.	115650	50	4045	—	24141	95	95783	—	5382	12	245002	57
3. „ за разн. учрежден. и лицами .	—	—	—	—	446	85	270	67	—	—	717	52
И т о г о	156198	46	15089	56	44927	8	121233	86	22846	19	360295	15

Общая сумма капиталовъ этихъ кассъ къ 1 Января 1910 года достигла 360295 руб. 15 коп., увеличившись за годъ на 16737 руб. 12 коп т. е. немного болѣе 5%.

Наиболѣе дѣятельно функционировали кассы въ Андиганскомъ и Кокандскомъ уѣздахъ, въ которыхъ въ теченіи года обернулся почти весь кассовый капиталъ.

Въ Маргеланскомъ и Ошскомъ уѣздахъ въ отчетномъ году были выданы въ ссуды небольшія суммы въ сравненіи съ общимъ капиталомъ кассы, но къ концу года въ обоихъ кассахъ образовалась значительная наличность, которая въ слѣдующемъ году и будетъ, конечно, выдана въ ссуды.

Что касается Наманганскаго уѣзда, то тамъ касса функционировала очень слабо, такъ какъ при общемъ капиталѣ кассы въ 117881 руб. въ ссуды было выдано только 12615 руб., въ то же время и въ наличности къ 1 Января 1910 года было всего 25180 руб. Нѣкоторый застой въ дѣятельности кассы объясняется слабымъ поступленіемъ ссудъ за прежнее время*).

Продолжаетъ числиться довольно много старыхъ долговъ также по Маргеланскому уѣзду.

Свѣдѣнія о недоимкахъ въ ссудныя кассы и степени успѣшности поступленія ихъ въ отчетномъ году можно видѣть изъ слѣдующей таблицы:

*) По имѣющимся свѣдѣніямъ ко времени печатанія настоящаго Обзора Наманганская ссудная касса функционировала уже въ полномъ размѣрѣ кассоваго капитала.

Годъ выдачи ссудъ.	У ъ з д ы.										
	Анди-жанскій		Кокандскій		Маргеланскій		Наманганскій		Ошскій		
	Числилось ссудъ къ 1 Января:										
	1909	1910	1909	1910	1909	1910	1909	1910	1909	1910	
1897 . . .	—	—	—	—	—	—	—	23	1	—	—
1899 . . .	—	—	—	—	2	—	—	—	—	—	—
1900 . . .	8	7	—	—	2	—	—	—	—	—	—
1901 . . .	10	8	7	—	3	—	21	17	—	—	—
1902 . . .	4	3	22	—	3	66	48	50	28	—	2
1903 . . .	13	6	6	—	94	66	42	40	—	—	—
1904 . . .	1	—	9	—	149	148	106	96	1	—	—
1905 . . .	10	6	16	—	270	140	189	172	3	3	—
1906 . . .	1142	13	6	—	358	166	779	767	11	8	—
1907 . . .	2733	147	—	—	554	152	896	917	46	36	—
1908 . . .	—	148	—	5	—	227	—	1140	—	—	182
Итого . . .	3921	338	66	5	1435	965	2094	3200	89	231	—

Горное дѣло.

Хотя Ферганская Область изобилуетъ минеральными богатствами, но горное дѣло развивается въ ней довольно слабо, за исключеніемъ добычи каменнаго угля. Эта отрасль горнопромышленности за истекшій годъ получила замѣтное развитіе.

Кромѣ того въ 1909 году добывались: нефть, соль, разрабатывались мѣдные и сѣрные рудники, озокеритовыя и асфальтовыя ломки.

Каменный уголь добывался въ 12 копияхъ, на которыхъ въ теченіе года выработано угля свыше 2 милліоновъ пудовъ, — почти въ 3 раза больше предъидущаго года.

Такое быстрое увеличеніе добычи каменнаго угля объясняется главнымъ образомъ устройствомъ въ истекшемъ году желѣзной дороги на протяженіи 35 верстъ отъ гор. Скобелева на Кызыль-Кійскія каменноугольныя копи, принадлежащія г. Батюшкову. Вслѣдствіе облегченія подвозки, на этихъ копияхъ въ отчетномъ году добыто угля немного менѣе, чѣмъ было добыто въ прошломъ году во всей Области.

Подробныя свѣдѣнія о состояніи каменноугольной промышленности приводятся въ слѣдующей таблицѣ:

№.№ по порядку.	Названіе и мѣстонахожденіе копи. Фамилія владѣльца.	Расстояніе до близ. города		Число Шхтъ Штолен. дѣйств.		Количество добытаго продукта въ пудахъ	Цѣна на мѣстѣ (продажная)	Число рабочих.		Число несчастн. случаевъ
		Расстояніе до желѣзн. дор.	Версть.	Шхтъ	Штолен.			Въ копи	На поверхности	
Андижанскій уѣздъ.										
1	Сары-Камышская—Сѣркова .	75	75	1	—	53375	18	12	3	—
Кокандскій уѣздъ.										
2	Шурабская Пиваровича . . .	74	42	2	—	302619	10	21	6	2
3	Шурабская Александрова . .	73	41	2	—	453928	15	125	28	7
4	Шурабская О. И. Григорьевой	65	35	1	—	70000	12 1/2	12	5	—
5	Джида-Булакская Назарова .	110	60	1	—	26000	10,4	3	2	—
Маргеланскій уѣздъ.										
6	Чиміонская, О-ва „Чиміонъ“ .	31	18	св	н.	14200	над.	3	2	—
7	Кызыль-Кійская Батюшкова .	37	37	2	—	707000	15	18	17	6
8	Джальская Ракитина	37	37	—	1	224800	17	8	4	—
9	Джинджиганская Шота	35	35	1	1	61877	12	10	4	—
10	Учъ-Курганская Орсеро-Храпкова	ней	звѣс	тн	о	30000	15	14	8	—
11	Альмалинская Артемьевой и К ^о	20	45	1	—	62000	12	8	6	—
Наманганскій уѣздъ.										
12	Нарынская Бакланова	75	140	—	2	62000	21,5	12	3	—
Итого		—	—	10	4	2067799	—	246	88	15

Добыча *нефти* сократилась въ 1909 году, и вмѣсто 10 промысловъ дѣйствовало только 8.

Наибольшую производительностью, какъ и въ 1909 году, отличались промыслы акціонернаго общества „Чиміонъ“, но и тамъ въ отчетномъ году добыто нефти на 71% менѣе 1908 года. На остальныхъ промыслахъ дѣло ведется въ самыхъ скромныхъ размѣрахъ, и самые промыслы находятся еще только въ періодѣ устройства.

Большая будущность ожидаетъ, повидимому, нефтяные промыслы г-жи Валуевой (наслѣдницы кн. Хилкова). Въ настоящее время на этихъ промыслахъ оборудовано 4 вышки, и нефть добывается тартаніемъ, причѣмъ одно время (изъ скважины № 1 съ 82 саженой глубины) въ отчетномъ году забилъ фонтанъ высотой до 9 сажень.

Имѣющіяся о нефтяныхъ промыслахъ свѣдѣнія помѣщены въ слѣдующей таблицѣ:

№ по порядку	Названіе и мѣстонахожденіе промысла. Фамилія владѣльца.	Разстояніе до обліж. города.	Разстояніе до желѣзн. дор.	Число дѣйств.		Добыто пудовъ	Цѣна 1 пуда на мѣстѣ выработкн	Число рабочихъ	Число несчаст. случаевъ
				Вышекъ	Буровыхъ скважинъ				
				Верстѣ	Верстѣ				
Кокандскій уѣздъ.									
1	Камышъ-Баши, Яйпанской волости Петровой	33	22	—	2	550	20	1	—
2	Шуръ-Су, Петровой	20	20	св.	нѣтъ.	9000	20	3	—
3	Сель-Рохинскія, Средне-Азіат. Нефтепромыш. О-ва „Санто“	72	16	2	6	10930	33	27	6
4	Сель-Рохинскія, Т-ва Вл. Алексѣевъ	65	12	—	1	1260	50	3	—
Маргеланскій уѣздъ.									
5	Чиміонскіе О-ва „Чиміонъ“	33	18	22	20	783152	30	290	64
Наманганскій уѣздъ.									
6	Майли-Сайскіе Валуевой	50	75	—	2	40000	20	31	—
7	Майли-Сайскіе Петровой	свѣдѣн.		нѣтъ		150	15	1	—
8	Кичикъ-Май Петровой	свѣдѣн.		нѣтъ		1700	15	1	—
Итого		—	—	24	31	846742	—	357	70

Соль озерная добывается изъ озера Карасканъ въ предѣлахъ Камышь-Курганскаго сельскаго общества Наманганскаго уѣзда; озеро находится въ 45 верстахъ отъ гор. Намангана и въ 25 верстахъ отъ желѣзной дороги.

Въ 1909 году было добыто около 650000 пудовъ соли при 35 — среднимъ числомъ рабочихъ въ день. Соль добывается только въ лѣтнее время; въ остальное время года озеро очищаютъ.

Камышь-Курганская соль доставляется въ города Кокандъ и Наманганъ для мѣстнаго потребленія, а также на станціи жел. дор. Посъетовку и Мельниково для вывоза за предѣлы Области.

Въ Наманганскомъ же уѣздѣ, на правомъ берегу рѣки Нарына, около мѣстности Ничке-сай имѣются залежи кристаллической каменной соли, которая эксплуатируется туземнымъ населеніемъ и жителями русскаго поселка Кетмень-тюбе для собственныхъ надобностей.

Мѣдные и сѣрные рудники, озокеритовыя и асфальтовые ломки находятся въ стадіи развѣдокъ и первоначальной разработки.

Свѣдѣнія объ этихъ горныхъ предпріятіяхъ можно видѣть изъ помѣщаемой таблицы.

№№ по порядку	Названіе копи или промысла, мѣстонахожденіе ихъ и фамилія владѣльца.	Расстояніе до		Число дѣйств.		Добыто пудовъ	Цѣна 1 пуда на мѣстѣ выработки	Число рабочихъ	Число несчастн. случаевъ	
		близъ города	до желѣзн. дороги	Шахтъ	Штоленъ					
		Версть								
Мѣдные рудники.										
Кокандскій уѣздъ.										
1	Наукентекій, Сырь-Дарыинскаго Горнопромышлен. Общества (въ Джинджальской волости)	37	12	1	—	Руды промывой 1603	Не продавалась	76	3	

№№ по порядку	Название копи или промысла, местонахождение ихъ и фамилия владѣльца.	Расстояние до		Число дѣйств.		Добыто пудовъ	Цѣна 1 пуда на мѣстѣ выработки	Число рабочихъ	Число несчастн. случаевъ
		близ. города	до желѣзн. дороги						
				Вереть	Шахтъ				
Маргеланскій уѣздъ.									
2	Тюя-Мугонскій Ферганск. О-ва для добычи рѣдкихъ металловъ (бывшій Антуновича) (въ Араванской волости) .	45	45	1	1	20000	—	30	—
Наманганскій уѣздъ.									
3	Суне-Таусскій Новикова и К ^о (въ Бабадарханской вол.) .	50	12	—	—	31250	—	—	—
Озокеритовыя ломки.									
1	Майли-Сайская, Наманганск. уѣзда Петровой (въ Кыркъ-Угуйской волости)	61	134	—	—	1600	—	3	—
2	Шуръ-Сайская, Кокандскаго уѣзда, ея-же (въ Яйпанской волости)	20	20	—	—	10000	—	4	—
3	На отводѣ Доршпрунгъ Целицы, въ мѣстн. Сель-Рохо .	свѣ дѣн.	нѣ ть	нѣ ть	нѣ ть	$\left\{ \begin{array}{l} 1794^1) \\ 1374^2) \\ 1700^3) \end{array} \right.$	—	8	—
Сѣрные рудники.									
	Шуръ-Су, Петровой, въ Кокандскомъ уѣздѣ (Яйпанской волости)	20	20	—	—	1200	1 р. 50 к.	1	—
Асфальтовыя ломки.									
1	Кичикъ-Майская, Наманганскаго уѣзда Петровой	свѣ дѣн.	нѣ ть	нѣ ть	нѣ ть	4000	—	4	—
2	Кучкавская, Кокандскаго уѣзда, ея-же	свѣ дѣн.	нѣ ть	нѣ ть	нѣ ть	8000	—	2	—

¹⁾ Асфальтовой мастики.

²⁾ Озокерита.

³⁾ Руды.

Т о р г о в л я .

Отличный урожай хлопка и вполне удовлетворительный урожай другихъ земледѣльческихъ продуктовъ тотчасъ же повлекли за собою оживленіе въ торгово-промышленной жизни Области и обусловили прежде всего усиленный товарообмѣнъ.

Свѣдѣнія о количествѣ ввоза и вывоза грузовъ въ отчетномъ году помѣщены въ таблицѣ 10 особыхъ приложений.

Изъ нея видно, что вывозъ грузовъ въ 1909 году, считая и мѣстныя назначенія, достигъ 16227205 пудовъ, превысивъ вывозъ прошлаго года на $2\frac{1}{2}$ милліона пуд.; ввозъ выразился въ громадной цифрѣ 24327677 пудовъ — больше прошлаго года почти на 4 милліона пудовъ.

Всѣ главнѣйшіе предметы мѣстнаго производства дали увеличеніе вывоза *): какъ то: сушеные фрукты 174 тысячи пудовъ, кожи и шкуры 8 тысячъ пудовъ, ковры 763 пуда, соль каменная 64 тысячи, хлопковое сѣмя 582 тыс., хлопокъ 1334000 пудовъ; вывозъ грузовъ, значащихся подъ рубрикой „всѣ остальные грузы“ далъ увеличеніе въ $1\frac{1}{2}$ милліона пудовъ.

Сильное увеличеніе ввоза объясняется почти исключительно увеличеніемъ привоза хлѣбныхъ грузовъ, главнымъ образомъ пшеницы, пшеничной муки, рису и ячменя, которыхъ въ отчетномъ году привезено въ Область 10720094 пуд., больше, нежели въ прошломъ году на 3277591 пудъ. Изъ другихъ главнѣйшихъ грузовъ увеличился привозъ: чаю на 36 тысячъ пудовъ, желѣза 68 тыс., мануфактуры 20 тыс., каменнаго угля 227 тысячъ.

*) Къ сожалѣнію желѣзной дорогой не доставлены свѣдѣнія о вывозѣ столь важнаго значенія грузовъ, каковыми для Ферганской Области являются хлопковое масло и коконы.

Обращаетъ вниманіе, что грузы, являющіеся предметомъ роскоши по понятіямъ туземнаго населенія, дали уменьшеніе привоза; къ таковымъ принадлежатъ: сахаръ (10 тысячъ пудовъ), сахарный песокъ (17 тыс.), керосинъ (45 тысячъ), лѣсные строительные матеріалы (160 тысячъ), черный чай (128 тысячъ пудовъ).

Это обстоятельство указываетъ, что масса населенія еще не вполне оправилась отъ послѣдствій двухъ предъидущихъ неурожайныхъ годовъ.

Но во всякомъ случаѣ улучшившееся экономическое положеніе населенія Области вызвало оживленіе въ торговлѣ, что и отразилось на числѣ выданныхъ торговыхъ документовъ:

Было выдано документовъ:	въ 1908 г.	въ 1909 г.	Больше на:
На торговая предпріятія .	24477	25867	1390
промышленныя .	949	1010	61
Наличныя промыс. занятія	1055	1332	277
<hr/>			
В с е г о . . .	26481	28209	1728

Увеличеніе числа документовъ приходится почти исключительно на мелкія торговая предпріятія (IV разряда), что лучше всего характеризуетъ повышеніе покупательной способности населенія.

Этихъ документовъ было выдано въ 1908 году 17263, а въ 1909 г. — 18649 т. е. больше на 1386 *).

*) Число предпріятій другихъ разрядовъ измѣнилось мало въ сравненіи съ прошлымъ годомъ, причемъ торговыхъ предпріятій III разряда стало нѣсколько меньше.

Приводимъ сравнительную таблицу числа выданныхъ документовъ въ 1908 и 1909 г.г.

Было выдано документовъ	въ 1908 г.	въ 1909 г.
Для торговыхъ предпріятій I разряда . . .	58	57
" " II " " "	853	854
" " III " " "	6088	5846
" " IV " " "	17263	18649

По уѣздамъ число выданныхъ документовъ распределяется слѣдующимъ образомъ:

	Въ 1908 г.	Въ 1909 г.
Кокандскій уѣздъ	8255	8734
Маргеланскій „	6804	6765
Андижанскій „	5279	5520
Наманганскій „	4622	5865
Ошскій „	1521	1325
Итого	26481	28209

Общая сумма поступившаго промысловаго налога достигла въ отчетномъ году 315744 р. 18 коп. противъ 303863 руб 69 коп., поступившихъ въ 1908 году.

Ввѣшняя торговля черезъ Иркештамскій переходный пунктъ на границѣ съ Китайской Имперіей (съ Вашгаромъ) характеризуется слѣдующими данными:

	Количест. (въ пуд.)	Цѣнность (въ руб.)	Соотвѣтств. данныя за 1908 г.	
Отпущено товаровъ за границу въ 1909 году	84431	2002538	103075	2815288
Выпущено заграничныхъ товаровъ на внутреннее употребленіе	103724	1639793	115170	1757036

Такимъ образомъ превышеніе цѣнности вывоза надъ ввозомъ выражается въ суммѣ 362745 рублей.

Было выдано документовъ	въ 1908 г.	въ 1909 г.
Для торговыхъ предпріятій V и VI разряда	27	23
„ промышленныхъ предпріятій III разряда	1	1
„ „ IV „	101	116
„ „ V „	45	45
„ „ VI „	15	16
„ „ VII „	33	41
„ „ VIII „	754	748
Приказчиковъ (1 и 2 классовъ) при торговыхъ предпріятіяхъ I разряда	222	229
Остальныхъ приказчиковъ	835	983

Необходимо отмѣтить, что въ отчетномъ году замѣчалось нѣкоторое затишье въ торговлѣ съ Кашгаромъ, вызванное установленіемъ нами пошлинъ на китайскіе товары, которые по своей дешевизнѣ не могутъ выдержать таможеннаго обложенія. Хотя вскорѣ же пошлины были отмѣнены, но свое вліяніе эта мѣра успѣла оказать, и за отчетный годъ наблюдается уменьшеніе количества ввезенныхъ и вывезенныхъ грузовъ.

Подробныя свѣдѣнія о родѣ и количествѣ ввезенныхъ и вывезенныхъ товаровъ за 1909 годъ помѣщены въ приложеніяхъ за №№ 11 и 12.

Въ связи съ застоємъ въ торговлѣ, а также вслѣдствіе дешевизны рабочихъ рукъ, бывшей въ Области, находится значительное уменьшеніе въ отчетномъ году и пассажирскаго движенія, свѣдѣнія о которомъ приводятся въ слѣдующей таблицѣ:

ПОДДАННЫЕ.	ПРОСЛѢДОВАЛО.					
	Изъ заграницы.			За границу.		
	Мужчинъ	Женщинъ	Итого	Мужчинъ	Женщинъ	Итого
Австро-Венгріи	1	—	1	1	—	1
Бухары	3	—	3	4	—	4
Великобританіи	3	—	3	5	2	7
Германіи	1	—	1	—	—	—
Китая	11601	126	11727	10272	80	10352
Персіи	—	—	—	1	—	1
Россіи	965	22	987	1103	8	1111
Турціи	1	—	1	3	—	3
Швеціи	2	—	2	—	—	—
Всего	12577	148	12725	11389	90	11479
Соотвѣтствующіе итоги за 1908 г.	25743	200	25943	20892	88	20980

Фабрично заводская промышленность и мелкіе промыслы.

Среди фабрично-заводскихъ предпріятій наибольшее значеніе имѣютъ въ Ферганской Области предпріятія, связанныя съ культурой хлопка; таковыми являются хлопкоочистительные и маслобойные заводы.

Первыхъ насчитывается всего 147 заводовъ съ производительностью свыше 33 милліоновъ рублей, и вторыхъ 13 заводовъ съ производительностью въ $4\frac{1}{2}$ милліона.

Кромѣ того за истекшій годъ замѣтно увеличилось число кирпичныхъ заводовъ: съ 27 до 77, что объясняется отчасти наблюдающимся усиленнымъ строительствомъ въ городахъ; а также (главнымъ образомъ) большею точностью собранныхъ свѣдѣній. Остальные заводы немногочисленны.

Общая сумма производительности всѣхъ заводовъ достигла $39\frac{1}{2}$ милліоновъ рублей при 7248 рабочихъ. Подробныя свѣдѣнія о фабрично-заводской промышленности, а также о мелкихъ промыслахъ помѣщены въ приложеніяхъ за №№ 13 и 14.

III.

Подати и повинности.

Окладные сборы. По свѣдѣніямъ Туркестанской Казенной Палаты государственные и земскіе окладные сборы въ 1909 году назначены были къ поступленію въ слѣдующемъ размѣрѣ:

Государственный поземельный налогъ.

		У Б З Д Ы					
		Андижан- скій	Коканд- скій	Марге- ланскій	Наман- ганскій	Ошскій	ВСЕГО
		В ъ р у б л я х ъ					
1) Съ земель сельскихъ обществъ	{ недоимокъ	71881	4273	58230	80436	8366	223186
	{ оклада	724673	545218	611067	396631	260823	2538412
2) Съ частныхъ владѣльцевъ	{ недоимокъ	1480	—	2230	989	2851	7550
	{ оклада	5052	2609	6876	3040	4957	22534
3) Съ городскихъ обществъ	{ недоимокъ	2040	—	—	23	84	2147
	{ оклада	—	—	—	—	—	—
4) Кибиточная подать	{ недоимокъ	14506	—	4	2016	—	16526
	{ оклада	36752	10192	4832	33972	29084	114832
5) Оброчная подать съ переселенцевъ	{ недоимокъ	254	—	—	346	200	800
	{ оклада	453	—	317	349	1047	2166
6) Налогъ съ городскихъ недвижим. имуществъ	{ недоимокъ	—	16136	5834 ¹⁾	8926 ²⁾	57	30953
	{ оклада	—	20009	13000 ²⁾	17000 ⁴⁾	3000	53009
И т о г о	{ недоимокъ	90161	20409	66298	92736	11558	281162
	{ оклада	766930	578028	636092	450992	298911	2730953

¹⁾ Въ томъ числѣ 2253 р по гор. Ст. Маргелану. ²⁾ Въ томъ числѣ по гор. Ст. Маргелану 9000. ³⁾ Въ томъ числѣ 55 руб. по гор. Чусту. ⁴⁾ Въ томъ числѣ 3000 руб. по гор. Чусту.

З е м с к и й с б о р ъ .

	У б ѣ з Д Ы								
	В	т	р	у	б	л	я	х	т
	Англиан- скій	Коканд- скій	Марге- ланскій	Наман- ганскій	Ошскій	ВСЕГО			
1) Съ земель сельскихъ общ., съ кочевого населенія, съ переселенцевъ и на образованіе продовольственнаго капитала	25668	1025	10190	26570	2068	65521			
2) Съ частныхъ землевладѣльцевъ	278372	152710	99796	61893	49751	642522			
3) Съ городскихъ обществъ	155	691	464	187	430	1236			
4) Съ городскихъ недвижимыхъ имуществъ	2153	—	1316	426	992	5578			
5) 2% сборъ съ фабрич. и заводск. помѣщеній	489	—	—	3	69	561			
	—	6936	1907 ¹⁾	2590 ³⁾	8	11441			
	—	8604	3120 ²⁾	356 ⁴⁾	468	15738			
	25195	6495	10159	7566	7	49422			
	24357	12165	17722	12200	864	67308			
	51508	14458	22722	36919	2584	128191			
	304882	174170	121954	78065	52075	731146			
И т о г о	141672	34867	89021	129657	14145	409364			
Всего (государств. налога и земск. сбора вмѣстѣ) назначено къ поступленію	1071815	752201	758048	529060	350988	3462114			
Въ этотъ счетъ въ 1909 г. поступило	117634	33902	80023	123995	12311	367867			
Къ 1 Января 1910 г. осталось въ недоимкѣ	930694	713418	623707	459130	230812	2957762			
Къ 1 Января 1910 г. осталось въ недоимкѣ	24038	965	8997	5662	1834	41497			
Состояло недоимокъ прежнихъ лѣтъ къ 1 Января 1909 г.	141121	38783	134341	69930	120176	504351			
Состояло недоимокъ прежнихъ лѣтъ къ 1 Января 1909 г.	14223	509	5610	4345	936	25610			

1) Въ томъ числѣ 1273 руб. по г. Ст. Маргелану. 2) Въ томъ числѣ 465 руб. по гор. Чусту. 3) Въ томъ числѣ 2160 р. по г. Ст. Маргелану. 4) Въ томъ числѣ 1 руб. по гор. Чусту.

Необходимо отмѣтить, что хотя въ недоимкѣ числится значительная сумма недобора по окладу 1909 года, но это произошло вслѣдствіе поздней разсылки Казенною Палатою окладныхъ листовъ на взысканіе податей съ богарныхъ и необрабатываемыхъ земель, ставки на которыя въ отчетномъ году впервые утверждены въ законодательномъ порядкѣ; эти окладные листы были получены только въ 1910 году, и взысканіе по нимъ было отложено до осени 1910 года.

По этому поступленіе податей нужно признать въ общемъ успѣшнымъ.

Что касается недоимокъ прежнихъ лѣтъ, данныя о которыхъ являются наиболѣе характернымъ показателемъ платежеспособности населенія, обращаетъ вниманіе увеличеніе ихъ по всѣмъ уѣздамъ Области, причемъ общая сумма ихъ возросла съ 25610 рублей до 41497 руб. Изъ послѣдней цифры 12816 рублей составляютъ недоимку 2% земскаго сбора, приходящуюся почти исключительно на Анджанскій уѣздъ (11369 р. и только 1444 руб. падаетъ на Маргеланскій уѣздъ).

Свѣдѣнія объ общихъ суммахъ государственныхъ доходовъ и земскихъ сборовъ, поступившихъ въ 1909 году къ Казначейство Ферганской Области, приведены въ приложеніяхъ за №№ 15 и 16.

Общественные сборы.

Денежныя общественныя повинности раздѣляются на обязательныя и частныя.

Къ первымъ относится лишь содержаніе туземной администраціи и арыкъ аксакаловъ, на что въ 1909 году было израсходовано:

У ъ з д ы.	Содержан. волостным. управителямъ		Жалованіе арыкъ-аксакаламъ		Жалованіе сельскимъ и аульнымъ старшинамъ		В С Е Г О	
	Руб.	К.	Руб.	К.	Руб.	К.	Руб.	К.
Андижанскій	21320	—	9100	—	32644	—	63064	—
Кокандскій	24000	—	4906	49	27400	—	56306	49
Маргеланскій	17000	—	9679	90	27188	96	53868	86
Наманганскій	26524	—	6777	68	29686	—	62987	68
Ошскій	9900	—	1914	6	15413	53	27127	59
Гор. Ст. Маргеланъ	3200	—	—	—	—	—	3200	—
Итого	101944	—	32378	13	132332	49	266554	62
Для сравненія приводятся соответственныя итоги за 1908 годъ.	100722	34	34034	7	127548	27	262304	68

Необязательныя (частныя) расходы сильно возросли противъ прошлаго года, достигнувъ суммы 639339 руб. 16 коп.; въ 1908 году они равнялись 360229 руб. 20 коп.; такимъ образомъ увеличеніе составляетъ 77¹/₂%.

По уѣздамъ эти расходы распредѣляются слѣдующимъ образомъ:

Маргеланскій	288634	р.	13	к.;	больше	1908	г.	на	83%
Андижанскій	159282	"	2	"	"	"	"	"	8%
Наманганскій	80485	"	46	"	"	"	"	"	10%
Кокандскій	65719	"	93	"	"	"	"	"	16%
Ошскій	45217	"	2	"	"	"	"	"	24%

Наибольшее увеличеніе расходовъ замѣчается по Кувинскому участку Маргеланскаго уѣзда: вмѣсто 77246 руб., израсходованныхъ въ 1908 году, въ отчетномъ году израсходовано 193192 руб. Такое возростаніе необязательныхъ расходовъ объясняется отчасти большею точностью собранныхъ нынѣ свѣдѣній; отчасти же увеличеніемъ числа конныхъ караульщиковъ и стражниковъ, на содержаніе которыхъ приходится около $\frac{2}{3}$ общей суммы необязательныхъ расходовъ.

Слѣдующей крупной статьей расхода является содержаніе въ исправности ирригаціонныхъ сооруженій въ Кампырь-раватъ (78223 руб. 36 коп.)

Далѣе слѣдуютъ: исправленіе и устройство другихъ ирригаціонныхъ сооруженій, содержаніе русско-туземныхъ школъ, исправленіе дорогъ и мостовъ, вознагражденіе мирзѣ за написаніе податныхъ раскладокъ, изготовленіе податныхъ квитанціонныхъ книгъ и нѣкоторыя другіе, болѣе мелкіе расходы.

Состояніе мірскихъ суммъ къ 1 Января 1910 года въ каждомъ изъ участковъ усматривается изъ нижеслѣдующихъ данныхъ:

У ѣ з д ы и у ч а с т к и.	Руб.	Коп.
Андижанскій уѣздъ.		
2-я часть города Андижана	3432	53
3-я часть города Андижана	1160	5
Пригородный участокъ	10301	64
Султанъ-Абадскій участокъ	34962	63
Базарь-Курганскій "	24986	79
Избаскентскій "	39510	18
Джаляль-Абадскій "	23372	77
И т о г о	137726	59
Кокандскій уѣздъ.		
2-я часть города Коканда	—	—
3-я часть города Коканда	—	—
4-я часть города Коканда	—	—
Пригородный участокъ	21384	24
Бачкирскій "	28874	35
Бишъ-Арыкскій участокъ	20013	46
Канибадамскій "	7244	40
И т о г о	77516	45
Маргеланскій уѣздъ.		
Городъ Ст. Маргеланъ	—	—
Пригородный участокъ	41230	6
Кувинскій "	123854	30
Араванскій "	29121	68
Вуадильскій "	37915	52
И т о г о	232121 ¹⁾	56
Наманганскій уѣздъ.		
2 часть города Намангана	255	37
3 часть города Намангана	803	6
Пригородный участокъ	32998	67
Янги-Курганскій участокъ	16390	85
Нанайскій "	3455	88
Чустскій "	5269 ²⁾	73
Чадакскій "	14955	51
И т о г о	74129	7
Ошскій уѣздъ.		
Городъ Ошъ	10824	82
Участокъ осѣдлаго района	62966	32
" кочевого "	9834	10
И т о г о	83625 ³⁾	24
В с е г о	605118	91

¹⁾ Въ томъ числѣ недоимокъ 10484 р. 67 к., а остальные хранят-ся въ государ. сберегат. кассѣ и въ депозитѣ уѣзднаго начальника.

²⁾ Въ томъ числѣ по г. Чусту—724 р. 65 к.

³⁾ Въ томъ числѣ въ недоимкѣ 3818 р. 72 к., а остальные хранят-ся въ государ. сберегат. кассѣ и въ депозитѣ уѣзднаго начальника.

Болѣе прошлаго г. на 79671 р. 44 к. или около 15⁰/₀.

Натуральная повинности. Въ отчетномъ году населеніемъ были выполнены обычныя работы по содержанию въ исправности ирригаціонныхъ сооружений и исправленію дорогъ и мостовъ, а въ уѣздахъ

Таблица № 1. Натуральная ирригаціонная повинность.

У ъ з д ы.	Исправ- лено арыковъ версть	П О С Т А В Л Е Н О			Взамѣнъ отбыванія по- винности натурою из- расходовано деньгами	Число арыкъ-аксака- ловъ	Жалованье арыкъ-акса- каламъ	Число мирабовъ	Стоимость содержания мирабовъ	Общая стоимость ирри- гаціонной повинности	Число домохозяйствъ, отбывающихъ повин- ность	Количество десятинъ орошаемой земли въ 1909 году	Стоимость повинности			
		Р а б о ч и х ъ		Матеріа- ловъ									На 1 домо- хозяйство		На 1 десят. орошаемой земли	
		Числомъ	На сумму рубли										На сумму рубли	Руб.	Коп.	Руб.
				Числомъ												
Андижанскій	1344	57211	34315	13912	40122	19	9100	420	66390	163839	57533	173972	2	84	—	94
Кокандскій	2952	34424	22563	14520	--	9	4906	511	60696	102685	55654	126905	1	84	—	80
Маргеланскій	1808	62148	35484	6646	45457	16	9680	517	90000	187267	71391	166335	2	62	1	12
Наманганскій	2995	117103	90660	17322	823	11	6778	396	21185	136770	69921	130546	1	95	1	4
Ошскій	738	16485	9184	673	4205	5	1914	125	15520	31499	15050	47354	2	9	—	66
В с е г о	9837	287371	192206	53073	90612	60	32378	1969	253791	622060	269549	645112	2	30	—	96

Кокандскомъ и Наманганскомъ кромѣ того производи-
лись работы по уничтоженію саранчи.

Свѣдѣнія о размѣрахъ и стоимости означенныхъ
повинностей сгруппированы въ слѣдующихъ таблицахъ:

Таблица № 2. Натуральная дорожная повинность.

У ъ з д ы.	Исправ- лялось дорогъ версть	П О С Т А В Л Е Н О				Взвѣтъ отбыванія по- винности натурою изра- сходов лѣнгами (руб.)	Общая стоимость до- рожной повинности (рублн)	Число домохозяевъ, от- бывавшихъ повинность	Стоимость	
		Р а б о ч и х ъ		Матеріа- ловъ					Руб.	Коп.
		Числомъ	На сумму рубли	На сумму рубли	На сумму рубли					
									Итого	Итого
Андижанскій	708	50107	30795	12181	2106	45082	57164	—	78	
Кокандскій	1432	21232	15819	11946	—	27765	51736	—	53	
Маргеланскій	752	39496	23158	13128	1086	37372	67375	—	55	
Наманганскій	3392	77774	46137	19192	60	65389	74359	—	87	
Ошскій	752	16205	9119	—	1673	10792	28870	—	37	
Итого	7036	204814	125023	56452	4925	186400	279504	—	66	

Т а б л и ц а № 3.

У ѣ з д ы.	Истребленіе саранчи							
	Площадь въ кв. верст занятая саранчевы- ми кубышками	Поставлен. населен.		Общая стоимость повинности въ рубляхъ		Число домохозяйствъ, привлекав. къ отбы- ванію повинности	Стоимость повин. на 1 домохоз., при- влекав. къ отбыв. повинности	
		Рабочихъ	Матеріалов на сумму	Руб.	К.		Р.	К.
Кокандскій	4½	5834	—	4200	—	7505	—	55
Наманганскій	54	4585	150	3984	50	14488	—	27
В с е г о	58½	10419	150	8184	50	21993	—	37

Саранчи было немного, и она вся была истреблена, но вѣтрами было занесено довольно много летней саранчи изъ Ходжентскаго и Ташкентскаго уѣздовъ, которая успѣла заложить свои кубышки въ предѣлахъ Андижанскаго, Кокандскаго и особенно Наманганскаго уѣздовъ.

Этой прилетной саранчей, точнѣе—марокской кобылкой—въ двухъ послѣднихъ уѣздахъ было уничтожено и попорчено въ общей сложности около 200 десятинъ разныхъ посѣвовъ, преимущественно пшеницы, хлопка и клевера.

Всеобщая воинская повинность

Въ 1909 году Ферганскимъ Областнымъ Правленіемъ было освидѣтельствовано подлежащихъ призыву къ отбыванію воинской повинности всего 146 человекъ.

	Христіанъ	Евреевъ	Магометанъ	Всего
Изъ нихъ	112	6	28	146
Признаны годными къ военной службѣ	68	2	18	88
Въ ратники ополченія	9	—	1	10
Неспособными къ службѣ	13	1	3	17
Дана отсрочка	22	3	6	31
<hr/>				
Итого	112	6	28	146

Городскіе доходы и расходы.

Свѣдѣнія о движеніи городскихъ общественныхъ суммъ въ 1909 году приведены въ слѣдующихъ двухъ таблицахъ:

Движеніе суммъ	В Ъ Г О Р О Д А Х Ъ															
	Андижанъ		Кокандъ		Скобелевъ		Ст. Маргелайъ		Наманганъ		Чустъ		Ошъ		Всего	
	Руб.	К.	Руб.	К.	Руб.	К.	Руб.	К.	Руб.	К.	Руб.	К.	Руб.	К.	Руб.	К.
Къ 1 Января 1909 г. состояло:																
На лицо	110372	7	93679	99	76517	92	73767	93	58912	11	19244	46	28923	92	461418	40
Въ долгахъ	16408	87	5617	41	12724	52	3684	98	9188	91	—	—	3564	29	51188	98
Въ недоимкахъ	44197	38	9608	42	45151	67	2960	74	43324	11	4966	8	4392	61	154601	1
Итого	170978	32	108905	82	134394	11	80413	65	111425	13	24210	54	36880	82	667208	39
Въ 1909 году поступило:																
Наличными деньгами	139930	96	159138	37	139443	84	71337	88	104400	95	16449	24	43877	35	674578	59
Возникло вновь долговъ	3122	81	4826	93	3573	37	1748	53	3385	40	—	—	7157	47	23814	51
„ „ недоимокъ	24244	29	5655	28	23404	86	519	8	43388	98	917	87	846	90	98977	26
Въ 1909 году израсходовано:																
Наличными деньгами	165795	75	175043	19	138019	24	60196	90	124213	60	14094	41	55092	83	732455	92
Поступ. на погашен. долговъ	6230	70	2392	41	4927	38	646	25	3243	30	—	—	3020	23	20460	27
„ „ недоимокъ	16692	64	2301	27	30424	1	2814	63	36799	18	4116	35	440	40	93588	48
Къ 1 Января 1910 г. состоитъ:																
На лицо	84507	28	77775	17	77942	52	84908	91	39099	46	21599	29	17708	44	403541	7
Въ долгахъ	13300	98	8051	93	14078	53	4787	26	9331	1	—	—	7701	53	57251	24
Въ недоимкахъ	51749	3	12962	43	52170	82	665	19	49913	91	1767	60	4799	11	174028	9
Итого	149557	29	98789	53	144191	87	90361	36	98344	38	23366	89	30209	8	634820	40

Б. Экономическихъ суммъ лечебныхъ заведеній.

Г о р о д а .	Къ 1 Января 1909 г. было		Въ 1909 г. поступило		Въ 1909 г. израсходовано		Къ 1 Января 1910 г. состоитъ		Въ томъ числѣ			
									Городск. больниц.		Женской лечебницы	
	Р.	К.	Р.	К.	Р.	К.	Р.	К.	Р.	К.	Р.	К.
Андижанъ	479	74	147	46	100	—	527	20	162	13	365	7
Кокандъ	3254	3	1972	83	2091	19	3135	67	181	4	2954	63
Скобелевъ	400	17	42	60	75	—	367	77	367	77	—	—
Ст. Маргеланъ	827	67	560	—	582	37	805	30	—	—	805	30
Наманганъ	662	82	326	93	580	60	409	15	295	44	113	71
Ошъ	572	36	509	12	817	70	263	78	263	78	—	—
Итого	6196	79	3558	94	4246	86	5508	87	1270	16	4238	71

Сравнительно съ 1908 годомъ общая сумма принадлежащихъ городамъ капиталовъ уменьшилась на 32387 р. 99 к. или на 5⁰/₀

Наличные капиталы уменьшились на 57877 „ 33 „ „ 12¹/₂⁰/₀

Долги городамъ увеличились на 6062 „ 26 „ „ 12⁰/₀

Недоимки увеличились на 19427 „ 8 „ „ 12¹/₂⁰/₀

Общая сумма поступлений увеличилась на 118907 „ 54 „ „ 21⁰/₀

Израсходовано больше на 73334 „ 43 „ „ 11⁰/₀

Главные статьи городскихъ доходовъ и соот-
вѣтствіе поступления ихъ емѣтнымъ предполо-
женіямъ, въ отчетномъ году, усматриваются изъ
слѣдующихъ данныхъ:

СБОРЫ	Гор. Андижанъ		Гор. Кокандъ		Гор. Скобелев		Ст. Маргеланъ		Гор. Ошъ		Гор. Наманганъ		Гор. Чустъ		По Области																		
	По смѣтѣ пред- полагаюсь къ поступленію		Поступило въ действительно- сти		По смѣтѣ пред- полагаюсь къ поступленію		Поступило въ действительно- сти		По смѣтѣ пред- полагаюсь къ поступленію		Поступило въ действительно- сти		По смѣтѣ пред- полагаюсь къ поступленію		Поступило въ действительно- сти																		
	РУБ.	К.	РУБ.	К.	РУБ.	К.	РУБ.	К.	РУБ.	К.	РУБ.	К.	РУБ.	К.	РУБ.	К.	РУБ.	К.															
НЕОКЛАДНЫЕ																																	
1. Проценты на капиталъ	4182	38	4057	45	3108	40	2850	—	2736	—	2075	—	2090	—	2090	—	1078	—	1121	—	920	—	1075	—	489	80	597	—	14604	58	13866	20	
2. Съ торговыхъ и промысло- выхъ документовъ	4417	53	5269	46	9355	51	14266	90	3734	22	3261	—	1395	87	2654	95	899	88	922	74	3724	23	5135	20	412	65	354	70	23939	89	31865	32	
3. Нотаріальный сборъ	6108	5	9762	17	4703	56	9092	86	2427	31	3251	—	1596	83	2745	55	281	23	556	2	1661	18	2617	94	—	—	—	—	16778	16	28026	47	
4. Вѣсовой сборъ	29950	—	23706	50	50600	—	50655	—	24243	33	22450	—	12808	70	14410	2	6395	44	6135	36	21488	8	22786	27	4625	—	4800	—	150110	55	144943	15	
5. Съ городской скотобойни	3540	—	3245	—	7021	—	7437	—	2948	18	3429	—	5429	30	4500	36	1592	—	1592	—	5201	67	5424	—	1676	66	1452	96	27408	81	27080	57	
6. За содержаніе и леченіе больныхъ	457	26	1173	19	1509	13	2301	27	1401	89	3141	—	292	98	128	21	198	91	747	72	198	27	409	35	934	78	730	—	4993	22	7908	50	
7. Съ извознаго промысла	1078	—	1085	25	1188	—	1350	—	1497	87	1854	—	1277	16	1800	—	3067	82	2884	—	495	—	1250	—	115	33	140	—	8719	18	10363	25	
8. Аренда за город. имуществ.	29494	60	14712	35	9294	58	12105	80	18287	25	24977	—	14603	21	17767	50	1000	—	1000	—	4030	—	4460	—	146	67	175	—	76856	81	75198	30	
9. Эксплоатація ассенизаціон. обоза	—	—	—	—	—	—	—	—	—	—	—	—	—	—	—	—	—	—	—	—	—	—	—	—	—	—	—	—	—	2006	50	2972	85
10. Продажа городскихъ лѣсныхъ матеріаловъ	—	—	—	—	—	—	—	—	9412	73	4999	4	—	—	—	—	—	—	—	—	—	—	—	—	—	—	—	—	—	9412	73	4999	45
11. Остальные поступленія	1644	—	—	—	1796	31	4781	63	10121	53	16541	2	—	—	3532	4	3724	19	3603	93	15260	54	16246	80	96	47	83	22	32643	4	44788	87	
Итого неокладн. сборовъ	80871	82	63011	37	88576	49	104840	46	76810	31	85982	1	39494	55	49628	63	18237	47	18562	77	54985	47	62377	41	8497	36	7610	18	367473	47	392012	93	
ОКЛАДНЫЕ																																	
1. Транспортнаго сбора	1184	40	767	36	6140	50	5521	65	4259	40	4571	2	653	66	420	1	742	30	517	—	952	26	1367	86	47	—	—	—	13979	52	13165	9	
2. Городского оцѣночнаго (подомнаго) налога съ недви- жимыхъ имуществъ	13045	50	12326	50	23901	—	23031	50	16000	—	8566	2	20364	—	20351	75	9420	50	9420	50	27528	—	29117	26	3173	—	2914	—	113432	—	105727	71	
3. Остальные поступленія	—	—	—	—	—	—	121	73	—	—	—	—	—	—	—	—	—	—	—	—	—	—	—	—	—	—	—	—	—	—	121	73	
Итого окладн. сборовъ	14229	90	13093	86	30041	50	28674	88	20259	40	13137	4	21017	66	20771	76	10162	80	9937	50	28480	26	30485	12	3220	—	2914	—	127411	52	119014	53	
Сверхсмѣтныхъ поступленій	—	—	63825	73	—	—	25623	3	—	—	40324	3	—	—	937	49	—	—	15377	8	—	—	11538	42	—	—	5925	6	—	—	163551	13	
Всего дохода	85101	72	139930	96	118617	99	159138	37	97069	71	139443	8	60512	21	71337	88	28400	27	43877	35	83465	73	104400	95	11717	36	16449	24	484884	90	674578	59	

Наименованіе статей.	Г. Анди- жанъ		Г. Ко- кандъ		Г. Скобе- левъ		Г. Ст. Марге- ланъ		Г. Ошъ		Г. На- манганъ		Г. Чустъ		По Области	
	Руб.	К.	Руб.	К.	Руб.	К.	Руб.	К.	Руб.	К.	Руб.	К.	Руб.	К.	Руб.	К.
1. Содержаніе хозяйственнаго управленія	6067	48	3587	3	5250	22	3008	23	6541	5	6147	76	725	—	31326	77
2. Содержаніе полиціи	35405	28	37770	49	12182	98	28342	44	9764	96	30057	43	2428	84	155952	42
3. Ирригація	1230	60	485	—	2423	80	788	58	194	10	1799	—	160	—	7081	8
4. Содержаніе въ порядкѣ улицъ, бульва- ровъ, площадей и на иллюминацію .	2586	65	14990	57	16137	28	1659	50	3343	38	3989	90	400	—	43107	28
5. Постройки, сооруженія и ремонтъ зда- ній	53563	96	30768	76	59276	25	2371	33	4399	45	5611	11	2400	84	158391	70
6. Врачебная и санитарная часть . . .	21447	61	25080	64	14391	43	14882	91	7874	33	21962	81	6563	72	112203	45
7. Учебная часть	2983	22	22113	50	7758	35	558	—	1454	71	5842	80	117	50	40828	8
8. Содержаніе ассенизаціоннаго обоза .	—	—	—	—	—	—	—	—	—	—	2244	2	—	—	2244	2
9. Заимообразныя выдачи, сверхсметные расходы и расходы въ счетъ емѣтъ прежнихъ лѣтъ	—	—	36380	21	10955	47	—	—	—	—	—	—	860	86	48196	54
10. Остальные расходы	42510	95	3866	99	7025	13	8585	91	16520	85	46558	77	437	65	125506	25
Итого	165795	75	175043	19	135400	91	60196	90	50092	83	124213	60	14094	41	724837	59

Поземельно-податныя работы.

Въ 1909 году закончены дополнительные поземельно-податныя работы въ Наманганскомъ уѣздѣ, начатыя въ немъ въ прошломъ году.

Работы производились полнымъ составомъ поземельно-податной комиссіи, т. е. въ числѣ пяти съемочныхъ отдѣленій, при пяти комиссарахъ и 27—въ средвемъ—землемѣрахъ.

Произведенныя работы въ общихъ итогахъ характеризуются слѣдующими данными: рабочихъ дней было 7180; на повѣрку работъ, на переѣзды, ненастье и болѣзни пришлось 1455 дней, такъ что собственно рабочихъ дней было 5725, въ теченіе которыхъ:

Пройдено по границамъ:

Поставлено признаковъ	6163
Въ открытыхъ, сухихъ и ровныхъ мѣстностяхъ	259 в. 252 с.
Во всѣхъ остальныхъ мѣстностяхъ	1352 „ 350 „
Разбита триангуляціонная сѣть при съемкѣ 250 саж. въ дюймѣ	139463 д.

Снято на планы:

Земель	147568 „ 2180 с.	
Число контурь	Въ открытыхъ, сухихъ и съ рѣдкими насажденіями	2176
	Во всѣхъ прочихъ	23409

Участковъ частныхъ владѣльцевъ и вакуфвъ —

Чертежные работы:

Наложено межевыхъ линій	13041
Составлено первоначальныхъ копій на „восковкѣ“	111

Камеральныя (зимнія) работы:

Вычислено участковъ частныхъ владѣльцевъ, вакуфвныхъ и контуровъ по угодьямъ	25163
--	-------

Составлено подлинныхъ плановъ	156
Окончательно отдѣлано копій на вос- ковомъ коленкорѣ	156
Выполнено уроковъ	6682
Начальниками съемочныхъ отдѣленій:	
а) провѣрены землемѣрные работы въ натурѣ въ	197 дачахъ
б) причемъ произведено повѣрокъ	200 „
в) повѣрено и передано Коммисса- рамъ копій съ плановъ	148 „
Поземельно-податными Коммиссарами:	
Произведено пробныхъ умолотовъ	103
Представлено въ Коммиссію:	
а) податныхъ расчетовъ на дачи	126
б) дѣль по утвержденію за населеніемъ богар- ныхъ земель	20
в) тоже необрабатываемыхъ земель	24
г) изслѣдованныхъ вакуфныхъ дѣль	1
Поземельно-податной Коммиссіей представле- но въ Областное Правленіе:	
а) податныхъ расчетовъ на дачи	41
б) разсмотрѣнныхъ вакуфныхъ дѣль	1
в) дѣль по утвержденію за населеніемъ богар- ныхъ земель	6
г) тоже необрабатываемыхъ земель	8

Свѣдѣнія о количествѣ земель, снятыхъ на планы въ 1908 и 1909 г.г. какъ въ Наманганскомъ, такъ и въ Маргеланскомъ уѣздахъ, — по категоріямъ ихъ (т. е. земель) помѣщены въ приложеніи № 25.

Дополнительныя поземельно-податныя работы были вызваны, какъ извѣстно, необходимостью произвести съемку приносящихъ доходъ богарныхъ и необрабатываемыхъ земель, каковыя земли, по закону 10 Іюня 1900 года, также подлежатъ размежеванію за населеніемъ. Съ окончаніемъ этихъ работъ въ Наманганскомъ уѣздѣ задачу отграниченія земель осѣдлаго сельскаго

населенія отъ земель государственныхъ слѣдуетъ считать выполненной, и остается только открытымъ уже воздужденный вопросъ о земельномъ устройствѣ кочевого населенія, которое на самомъ дѣлѣ такое же осѣдлое, но только числится на кибиточной подати.

Для завершенія поземельно-податного устройства осѣдлаго населенія Области, Областному Правленію предстоитъ рассмотретьъ результаты дополнительныхъ работъ по всѣмъ категоріямъ земель въ Маргеланскомъ и Наманганскомъ уѣздахъ, — по остальнымъ же уѣздамъ лишь права населенія на богарныя и необрабатываемыя земли.

IV.

Общественное благоустройство и благочиніе.

Городское благоустройство. По части городского благоустройства въ 1909 году сдѣлано слѣдующее:

По гор. *Анджжану*: Закончена постройка главнаго корпуса городской больницы, и приступлено къ постройкѣ остальныхъ корпусовъ больницы и женской лѣчебницы.

Построено новое зданіе арестнаго дома на земскія средства, рассчитанное на большое количество заключенныхъ, такъ какъ въ городѣ тюрьмы нѣтъ. Выстроено зданіе для приходского училища.

Засыпаны шагаломъ четыре улицы (шагалъ — мелкая галька съ пескомъ).

Въ туземной части города, на базарѣ, выстроены новый корпусъ для 12 торговыхъ помѣщеній. На хлѣбномъ базарѣ выстроены навѣсы для храненія и продажи хлѣбныхъ зерновыхъ продуктовъ и муки. Приступлено частными предпринимателями къ оборудованію

телефонной сѣти, въ чемъ давно ощущалась потребность вслѣдствіе развитія торговли въ городѣ и обширности городской территоріи.

Частное домостроительство прогрессируетъ, и въ 1909 году выстроено 10 новыхъ домовъ европейскаго типа (цифра для небольшого русскаго города—довольно большая).

Главнѣйшая нужда города Андижана—это устройство водопровода, такъ какъ въ настоящее время все населеніе города пользуется арычной водой, которая проходя черезъ цѣлый рядъ кварталовъ постепенно загрязняется и становится почти непригодной для употребленія въ качествѣ питьевой воды. Не менѣе настоятельной нуждой является учрежденіе должности полиціймейстера

Далѣе городъ нуждается въ среднемъ учебномъ заведеніи и въ увеличеніи освѣщенія улицъ.

По гор. *Коканду*: Построены на городскія средства три новыя лавки изъ жженаго кирпича по Комитетской улицѣ. Устроена булыжная мостовая по Большой базарной и по Старо-Ходжентской улицамъ. Изъ казенныхъ сооруженій необходимо отмѣтить просторное зданіе изъ жженаго кирпича очень хорошей постройки, выстроенное въ отчетномъ году для мѣстнаго отдѣленія Государственнаго банка.

Изъ частныхъ городскихъ зданій выдѣляются построенныя также въ 1900 году два зданія для синематографовъ и одно зданіе для цирка.

Затѣмъ, начата постройка большого зданія изъ жженаго кирпича для Русско-Китайскаго банка.

Главнѣйшими нуждами города остаются по прежнему: необходимость пробивки новыхъ улицъ, учрежденіе должности полиціймейстера и расширеніе учебныхъ и больничныхъ заведеній.

По городу *Скобелеву*: Выстроено просторное новое зданіе изъ сырцоваго кирпича (со службами) для мужского приходского училища, обошедшееся свыше 16000 рублей. Произведена засыпка улицъ шагаломъ, на что, вмѣстѣ съ ремонтомъ улицъ и мостовъ, истрачено 8589 рублей, Сдѣланы посадки деревьевъ по улицамъ и на свободныхъ городскихъ участкахъ, на сумму 1700 рублей.

Произведено укрѣпленіе береговъ Маргеланъ-Сая и прорыты новыя оросительныя каналы—на сумму 1503 руб. 80 к.

На Воскресенскомъ базарѣ выстроены: хлѣбный навѣсъ, караванъ-сарай (14527 р. 61 к.), общественный ретирадъ и четыре колодца для питьевой воды. По улицамъ города поставлено 40 витринъ для расклейки афишъ. Къ имѣвшимся 78 керосино-калильнымъ уличнымъ фонарямъ--прибавлено еще два фонаря. Построены 4 полицейскихъ будки, обошедшихся въ 3380 руб.

Въ отношеніи внѣшняго благоустройства въ гор. Скобелевѣ стоитъ на очереди по прежнему вопросу объ устройствѣ тротуаровъ изъ жженаго кирпича. Въ настоящее время троттуарныя пространства засыпаются мелкимъ гравіемъ и потому неудобопроходимы ни въ сухое, ни въ дождливое время года.

По гор. *Намангану*: Построены: новое зданіе городской аптеки и торговое помѣщеніе (туземнаго типа) изъ жженаго кирпича, составляющее городскую оброчную статью. Отремонтированы четыре улицы, при чемъ устроены по нимъ тротуары. Изъ частныхъ построекъ можно отмѣтить: 12 вновь выстроенныхъ жилыхъ домовъ въ новой части города и 4—въ старой части русскаго города. Въ туземной части выстроена турецкая баня, съ благоустроенными номерами для русскаго населенія.

Главные нужды города заключаются: въ расширеніи зданія городской больницы, въ постройкѣ зданій женской лѣчебницы, которая нынѣ помѣщается въ наемномъ зданіи, мало соответствующемъ своему назначенію и для городского 4-хъ класснаго училища. Затѣмъ необходимо устроить конный, скотскій и лѣсные базары, а также кузнечные ряды на окраинѣ города.

По гор. *Ошу*: Спланированы и засыпаны гравіемъ двѣ улицы—Церковная и Кладбищенская и капитально отремонтировано зданіе городской больницы, съ замѣною земляной крыши—желѣзною.

По гор. *Стар. Маргелану* и *Чусту*, развивающимся значительно медленнѣе остальныхъ городовъ Области въ 1909 году были произведены только обычные, мелочные ремонты городскихъ зданій.

Почта и Телеграфъ.

Развитіе дѣятельности почтово - телеграфныхъ учрежденій въ 1909 году, по сравненію съ предыдущимъ годомъ, видно изъ слѣдующей таблицы:

	Въ 1908 г.	Въ 1909 г.	Сравнител. съ 1908 г.
Число почтово - телеграфныхъ учреждений	13	14 *)	
Число чиновниковъ	82	89	
Число нижнихъ служителей	61	68	
Отправлено и получено почтъ	12711	15690	+2979

*) Въ Андижанѣ (переименовано въ 1909 году въ почтово-телеграф. контору IV кл.) въ Ассакѣ, Акъ-Бассага (контрольное отдѣленіе), Гульчѣ, Иркештамѣ, Кокандѣ (почт.-телегр. контора III кл.), Наманганѣ (V кл.), Ошѣ (VI кл.) желѣзн. дор. станціи Посыетовкѣ (почтовое отдѣленіе; открыто въ 1909 году), Скобелевѣ (III кл.), Ст. Маргеланѣ (VI кл.), жел. дор. станціи Федченко (почтовое отд.), Хазретъ-Аюбѣ (съ 1 Юня по 1 Сентяб.) и Чустѣ (поч.-тел. отд.).

	Въ 1908 г.	Въ 1909 г.	Сравнител. съ 1008 г.
Отправлено и получено всякаго рода простой (неденежной) корреспонденціи	2962642	6254248	+3291606
Отправлено и получено всякаго рода денежной корреспонденціи и посылокъ	209140	274852	+65712
На сумму	95637998 р.	125127989 р.	+29489991 р.
Отправлено и получено телеграммъ	477403	582610	+105207
Получено дохода	275945 р.	330946 р.	+55001 р.
Общій расходъ на содержаніе почтово-телеграфныхъ учреждений	70397 р.	85117 р.	+14720 р.
Чистый доходъ	205548 р.	245829 р.	+40281 р.

Народная нравственность.

(Приложенія за №№ 17—23).

Народная нравственность, по скольку она выражается судебной статистикой, характеризуется слѣдующими данными:

Возникло дѣлъ:

	1904 г.	1905 г.	1906 г.	1907 г.	1908 г.	1909 г.
1) Слѣдственныхъ св. неим.	639	793	797	889	1308	
2) Уголовныхъ дѣлъ у Мировыхъ Судей	1391	1500	1702	1754*)	1792*)	2768
3) Уголовныхъ дѣлъ въ Народномъ Судѣ	1846	1122	1446	1593	1744	1760
Итого	—	3261	3941	4144	4425	5836

Разобрано дѣлъ:

Въ Окружномъ Судѣ	126	95	144	152	197	175
Мировыми Судьями	877	1585	1602	1087*)	1421*)	1530
Народными	1759	1088	1370	1344	1738	1760
Итого	2762	2768	3116	2583	3336	3465

Осуждено:

	Чел.	Чел.	Чел.	Чел.	Чел.	Чел.
Окружнымъ Судомъ	146	106	182	166	162	189
Мировыми Судьями	810	834	931	988*)	915*)	903
Народными **)	1022	949	1554	1854	1558	1368
Итого	1978	1889	2667	3008	2635	2460

*) Въмѣстѣ съ дѣлами, рѣшенными Военнымъ Губернаторомъ Ферганской Области на основаніи положенія о чрезвычайной охранѣ.
 **) Не считая присужденныхъ къ денежнымъ взысканіямъ.

По донесеніямъ чиновъ полиціи о болѣе выдающихся происшествіяхъ было зарегистрировано случаевъ:

	Въ 1906 г.	Въ 1907 г.	Въ 1908 г.	Въ 1909 г.
Убийствъ и покушеній на убійство	98	94	76	74
Грабежей и разбоевъ	112	131	173	254
Задержано бѣжав. каторжниковъ	—	—	3	—
Воровства, кражъ и мошенничества	66	23	58	48
Изнасилованія и растлѣнія	7	4	6	14
Нанесеніе ранъ	23	27	53	65
Найденныхъ мертвыхъ тѣлъ	36	41	57	47
Поджоговъ	2	4	5	—
Сбытъ фальшивыхъ монетъ и билетовъ	2	1	7	7
Отравленіе	—	—	1	1
Итого	346	325	439	510

Изъ приведенныхъ данныхъ видно, что, какъ и въ предыдущіе годы, преступность продолжаетъ сильно возрастать.

Особенно увеличилось число разбоевъ и грабежей. Преступленія этого рода составили наибольшее число дѣлъ не только среди преступленій тягчайшей преступности, но онѣ превысили даже наиболѣе многочисленныя до сего времени мелкія дѣла, объ оскорбленіи чести, подсудныя мировой юстиціи.

По судебнымъ отчетамъ дѣлъ о насильственномъ похищеніи чужого имущества въ 1909 году возникло всего 460, а дѣлъ объ оскорбленіи чести 431.

По уѣздамъ грабежи и разбои распредѣляются слѣдующимъ образомъ:

Въ Кокандскомъ	223 случая
„ Андижанскомъ	89 „
„ Маргеланскомъ	82 „
„ Наманганскомъ	20 „
„ Ошскомъ	46 „

Итого . . . 460 случ.

Послѣ дѣлъ объ оскорбленіяхъ чести наибольшее число дѣлъ приходится на случаи простой кражи на сумму менѣе 300 рублей, а именно 413 дѣлъ.

(Необходимо отмѣтить, что общее число кражъ: простая кража, со взломомъ (26) и на сумму болѣе 300 рублей (157) значительно превышаетъ число всякихъ другихъ преступленій и достигаетъ 596).

Далѣе слѣдуютъ:

Похищеніе чужого лѣса	367	дѣлъ
Убійство	267	„
Нарушеніе уставовъ казенныхъ управленій.	199	„
Нарушеніе порядка и спокойствія	180	„
Мошенничество	177	„
Проступки противъ народнаго здравія.	170	„
Служебныя преступленія	158	„
Угрозы и насилія	152	„
Проступки противъ порядка управленія	126	„
Нарушенія устава о паспортахъ	87	„

Остальныя преступленія значительно менѣе многочисленны. По всѣмъ 1308 слѣдственнымъ дѣламъ, возникшимъ въ 1909 году, подсудимыхъ было привлечено только 540 человекъ, при чемъ изъ нихъ 185 человекъ было привлечено по дѣламъ о грабежахъ и разбояхъ, 107 человекъ по служебнымъ преступленіямъ и 94 человека обвинялись въ убійствѣ.

Сопоставленіе этихъ цифръ съ числомъ дѣлъ указываетъ, что большинство дѣлъ, возникшихъ въ 1909 г., будетъ вѣроятно прекращено за необнаруженіемъ виновныхъ. Изъ 1108 оконченныхъ въ 1909 г. слѣдствій на прекращеніе было представлено 457 дѣлъ, изъ ко-

торыхъ 366 т. е. 33⁰/₀ прекращены за необнаруженіемъ виновныхъ или за недостаточностью собранныхъ уликъ.

Для дѣлъ о насильственномъ похищеніи имущества означенный процентъ будетъ несомнѣнно выше.

Столь значительное число дѣлъ, по которымъ виновные остаются необнаруженными, объясняется отсутствіемъ сельской полиціи и сыскныхъ учрежденій въ городахъ наряду съ крайнимъ переобремененіемъ многоразличными обязанностями существующихъ чиновъ административно-полицейскаго управленія Области.

Свѣдѣнія о дѣятельности Народныхъ Судей приведены въ таблицѣ особыхъ приложеній.

Вознагражденіе, полученное Народными Судьями въ 1909 году отъ лицъ, обращавшихся къ нимъ по разнымъ дѣламъ, выражается въ слѣдующихъ цифрахъ (по показаніямъ самихъ Судей):

Въ Андижанскомъ уѣздѣ	21138 руб.
„ Кокандскомъ „	28703 „
„ Маргеланскомъ „	43925 „
„ Наманганскомъ „	29225 „
„ Ошскомъ „	11400 „
<hr/>	
В с е г о	134391 руб.

Больше противъ прошлаго года на 12935 руб.

Тюрьмы и арестанты.

Число мѣстъ заключенія въ отчетномъ году осталось безъ перемѣны; въ Области имѣются: 4 тюрьмы въ городахъ: Скобелевѣ, Кокандѣ, Наманганѣ и Ошѣ и 6 полицейскихъ арестныхъ домовъ, изъ которыхъ четыре расположены въ названныхъ уже городахъ и затѣмъ по 1 арестному дому имѣется въ городахъ Андижанѣ и Ст. Маргеланѣ. Кромѣ того имѣются арестные дома въ городѣ Чустѣ и сел. Янги-Курганѣ, но они не дѣйствуютъ за неимѣніемъ при нихъ штата надзирателей.

Въ означенныхъ мѣстахъ заключенія въ 1909 году содержалось арестантовъ 5341; изъ нихъ: оставалось отъ 1908 года мужчинъ 913, женщинъ—11 всего 928; поступило: мужчинъ—4373, женщинъ—40, всего поступило 4413, выбыло: мужчинъ—4499, женщинъ—42; всего выбыло—4541 и затѣмъ къ 1 Января 1910 года оставалось мужчинъ—791, женщинъ—9; всего оставалось—800 человекъ. Распределение арестантовъ по мѣстамъ заключенія и по категоріямъ показано въ таблицѣ 24 особыхъ приложений.

Въ отчетномъ году, также какъ и въ предшествующіе годы наблюдалось крайнее переполненіе мѣстъ заключенія, выстроенныхъ уже довольно давно и рассчитанныхъ на значительно меньшее количество арестантовъ, тѣмъ болѣе, что число лицъ, содержащихся подъ стражей, увеличилось въ сравненіи съ прошлымъ годомъ на 444, или на 9%.

П о ж а р ы.

Свѣдѣнія о пожарахъ въ 1909 году сгруппированы въ слѣдующей таблицѣ:

Мѣсто пожаровъ.	Зимой			Весною			Лѣтомъ			Осенью			Всего въ годъ			Причины пожаровъ				
	Число пожаровъ	Число погор. дворовъ	Сум-	Число пожаровъ	Число погор. дворовъ	Сум-	Число пожаровъ	Число погор. дворовъ	Сум-	Число пожаровъ	Число погор. дворовъ	Сум-	Число пожаровъ	Число погор. дворовъ	Сум-	Отъ молнии	Отъ неосторожн.	Отъ умыслен. поджога	Отъ неизвѣстн. причины	Отъ дурн. устр. печей
			ма			ма			ма			ма			ма					
Гор. Андижанъ	1	1	50	1	1	78	2	33	14100	1	1	3000	5	26	17228	—	—	—	3	2
Андижанскій уѣздъ	5	5	300	1	1	100	2	2	125	13	11	1325	21	19	1850	—	18	—	2	1
Итого въ уѣздѣ	6	6	350	2	2	178	4	35	14225	14	12	4325	26	55	19078	—	18	—	5	3
Гор. Кокандъ	5	265	577690	—	—	—	2	2	4900	5	3	15500	12	270	598090	—	11	—	—	1
Кокандскій уѣздъ	6	4	129	8	9	147	11	5	195	8	7	8129	33	25	8601	—	22	2	8	1
Итого въ уѣздѣ	11	269	77819	8	9	147	13	7	5095	13	10	23629	45	295	606691	—	33	2	8	2
Гор. Скобелевъ	—	—	—	—	—	—	—	—	—	2	6	3700	2	6	3700	—	—	—	2	—
Гор. Стар. Маргеланъ	1	1	30	—	—	—	4	4	46	—	—	—	5	5	76	—	1	—	2	2
Маргеланскій уѣздъ	7	7	25375	2	2	152	3	3	119	15	15	44020	27	27	69666	—	20	3	1	3
Итого въ уѣздѣ	8	8	25405	2	2	152	7	7	165	17	21	47720	34	38	73442	—	21	3	5	5
Гор. Наманганъ	4	2	26	1	—	3	1	1	126	2	—	28	9	3	193	—	6	—	2	1
Гор. Чустъ	—	—	—	—	—	—	—	—	—	—	—	—	—	—	—	—	—	—	—	—
Наманганскій уѣздъ	11	9	10651	1	1	2	6	5	247	10	8	3185	28	23	14086	1	24	2	1	—
Итого въ уѣздѣ	15	11	10678	2	1	5	7	6	374	12	8	3213	37	26	14270	1	30	2	3	1
Гор. Ошъ	5	5	280	—	—	—	—	—	—	6	6	296	11	11	576	—	10	—	—	1
Ошскій уѣздъ	2	2	38	—	—	—	4	2	606	3	1	604	9	5	1248	—	5	—	4	—
Итого въ уѣздѣ	7	7	318	—	—	—	4	2	606	9	7	900	20	16	1825	—	15	—	4	1
Всего въ городахъ	16	274	78076	2	1	81	9	40	19172	16	16	22524	44	331	619863	—	28	—	9	7
Всего въ уѣздахъ	31	26	36493	12	13	401	26	17	1292	49	42	57263	118	99	95451	1	89	7	16	5
Всего въ Области	47	301	114569	14	14	482	35	57	20464	65	58	79787	162	430	815314	1	117	7	25	12

Сравнительно съ прошлымъ годомъ пожаровъ было больше на 29, причемъ убытковъ отъ нихъ населеніе повесло больше на 743070 рублей. Столь значительная сумма убытковъ объясняется большимъ пожаромъ на туземномъ базарѣ въ гор. Кокандѣ, бывшимъ въ ночь съ 19 на 20 Декабря.

Въ Статистическомъ Обзорѣ за прошлый годъ было отмѣчено, что вообще пожары въ Ферганской Области мало опасны по причинѣ огнестойкости построекъ, и что исключеніемъ являются только туземные базары, состоящіе изъ многочисленныхъ, деревянныхъ, легкой постройки лавокъ, расположенныхъ обыкновенно крайне скученно. При малѣйшемъ стеченіи неблагоприятныхъ обстоятельствъ пожаръ на такихъ базарахъ можетъ принять громадныя размѣры, и убытки въ такомъ случаѣ будутъ миллионныя.

Кокандскій пожаръ, когда сгорѣло до 400 лавокъ, причемъ повесено убытковъ свыше полумилліона рублей, вполне подтвердилъ, къ сожалѣнію, вышесказанныя опасенія*).

*) Очевидецъ этого пожара такимъ образомъ описываетъ его: Кокандскій базаръ „сохранилъ въ неприкосновенности ту же азіатскую физиономію, которую онъ имѣлъ еще при Тамерланѣ. Нѣсколько тысячъ деревянныхъ помѣщеній, лавокъ и лавочекъ, вплотную, какъ ячейки въ пчелиныхъ сотахъ, примкнутыя другъ къ другу, узкія между ними улицы, а корридоры, крытыя по деревянной же обрѣшеткѣ сухимъ камышемъ, все это представляетъ изъ себя такой великолѣпный горючій матеріалъ, что весь базаръ можно представить себѣ какъ гигантскій, заботливо-приготовленный костеръ пространствомъ въ 15—20 десятинъ.—Бороться съ огнемъ въ такомъ муравейникѣ обычными европейскими средствами почти невозможно. Нѣкоторые изъ корридоровъ такъ узки, что не только проникнуть въ нихъ съ конной подводой, но даже повернуться съ ручнымъ насосомъ, совершенно невозможно. Естественная тяга, образовавшаяся отъ огня вдоль корридоровъ, страшно увеличивала опасность и огонь дикимъ ураганомъ, буквально завывая, устремился по нимъ, охватывая одно за другимъ торговыя помѣщенія, ища выхода наружу. Къ счастью пожаръ случился ночью, когда подъ крышами базара народа не было, иначе дѣло не обошлось бы безъ человѣческихъ жертвъ, если не отъ огня, то отъ давки, такъ какъ въ базарные дни народъ изъ города и окрестностей собирается въ этихъ корридорахъ въ громадномъ количествѣ, до сотни тысячъ

Что-бы понять какими серьезными послѣдствіями могъ угрожать этотъ пожаръ не одному только Коканду, надо вспомнить, что это центръ Русской Средне-Азіатской торговли и промышленности, въ который вложены сотни миллионновъ Московскихъ, Петербургскихъ, Варшавскихъ, Лодзинскихъ и другихъ фирмъ.

Если прибавить къ этому, что Кокандскій базаръ, это тоже Лондонское Сити, на которомъ сосредоточены почти всѣ банки, конторы, оптовые склады и лавки, отъ крупнѣйшихъ до самыхъ мелкихъ то, легко понять ту тревогу, которая охватила всѣхъ жителей города“. Ферганскія Областные Вѣдомости 1909 г. № 273.

Насильственные и случайные смерти в Ферганской Области в 1909 году.

Въ сравненіи съ прошлымъ годомъ, число убійствъ увеличилось на 55, число жертвъ на 44, число самоубійць на 5, скоропостижно умершихъ на 14, а уменьшилось число найденныхъ мертвыхъ тѣлъ на 7 и жертвъ случайной смерти на 51.

V.

Народное здравіе и общественное призрѣніе.

Народное здравіе. Медицинскій и фармацевтическій персоналъ Области, не считая войскъ въ ней расположенныхъ, былъ слѣдующій:

Врачей мужчинъ—27; врачей женщинъ—9; фельдшеровъ—46; фельдшерицъ—4; фельдшерицъ-акушеровъ—8; повивальныхъ бабокъ—21; зубныхъ врачей—4; дантистовъ—2; фармацевтовъ—18 и оспенниковъ—23.

Въ томъ числѣ:

	Врачей		Фельдшеровъ		Акушеровъ и повивальн бабокъ	Зубныхъ врачей	Дантистовъ	Фармацевтовъ	Оспенниковъ
	Мужчинъ	Женщинъ	Мужчинъ	Женщинъ					
Въ гор. Скобелевѣ	6	—	7	1	2	—	2	3	1
„ „ Ст. Маргеланѣ	1	1	2	2	—	—	—	1	1
„ Маргеланскомъ уѣздѣ	2	2	4	1	3	—	—	1	4
„ гор. Кокандѣ	3	1	9	3	2	4	1	8	1
„ Кокандскомъ уѣздѣ	3	—	3	1	2	—	—	—	3
„ гор. Наманганѣ	2	1	3	1	2	—	—	1	1
„ „ Чустѣ	1	—	1	—	—	—	—	1	1
„ Наманганскомъ уѣздѣ	2	2	4	2	2	—	—	—	4
„ гор. Андижанѣ	2	1	5	1	3	—	—	2	1
„ Андижанскомъ уѣздѣ	3	—	4	—	2	—	—	—	4
„ гор. Ошѣ	2	—	3	—	2	—	—	1	1
„ Ошскомъ уѣздѣ	—	1	1	—	1	—	—	—	1
Итого	27	9	46	12	21	4	3	18	23

По роду службы этот персонал распределяется такъ: 1 Областной врачъ; 1 дѣлопроизводитель по сельско-врачебной части; 1 врачъ для командировокъ; 5 уѣздныхъ врачей; 7 городскихъ врачей; 4 женщины-врача, завѣдывающихъ городскими лѣчебницами для туземныхъ женщинъ и дѣтей; 11 сельско-участковыхъ; 5 сельско-участковыхъ женщинъ-врачей; 2 желѣзно-дорожныхъ врача и 2 вольнопрактикующихъ врача, 2 фельдшера для командировокъ; 5 уѣздныхъ фельдшеровъ; 10 городскихъ фельдшеровъ; 8 больничныхъ фельдшеровъ; 16 участковыхъ фельдшеровъ и 9 желѣзнодорожныхъ фельдшеровъ; 5 уѣздныхъ повивальныхъ бабокъ; 4 городскихъ фельдшерицы и 2 акушерки, исполняющія должности городскихъ фельдшерицъ-акушерокъ.

При городскихъ лѣчебницахъ для туземныхъ женщинъ и дѣтей: 2 фельдшерицы-акушерки; 2 фельдшерицы и 4 акушерки; 4 сельскихъ участковыхъ фельдшерицы-акушерки; 12 акушерокъ, исполняющихъ обязанности участковыхъ фельдшерицъ-акушерокъ и 2 акушерки желѣзнодорожныхъ; 7 городскихъ и 16 сельскихъ оспенниковъ участковыхъ.

Лѣчебныя заведенія.

Лѣчебныхъ заведеній съ кроватями для больныхъ 13, а именно:

Въ гор. Скобелевѣ:

Городская больница	на 35 кроватей
Глазная лѣчебница Попечительства о слѣпыхъ	„ 12 „
Желѣзнодорожный пріемный покой	„ 15 „

Въ Ст. Маргеланѣ:

Лѣчебница для туземныхъ женщинъ и дѣтей на 10 кроватей

Въ гор. Кокандѣ:

Городская больница „ 40 „

Лѣчебница для туземныхъ женщинъ и дѣтей „ 15 „

Желѣзно-дорожный приѣмный покой „ 14 „

Въ гор. Андижанѣ:

Городская больница „ 30 „

Лѣчебница для туземныхъ женщинъ и дѣтей „ 10 „

Въ гор. Наманганѣ:

Городская больница „ 30 „

Лѣчебница для туземныхъ женщинъ и дѣтей „ 10 „

Въ гор. Ошѣ:

Городская больница „ 15 „

Въ гор. Чустѣ:

Приѣмный покой „ 5 „

При всѣхъ этихъ лѣчебныхъ заведеніяхъ имѣются амбулаторіи.

Сельско-врачебныя лѣчебницы, которыя по штату должны быть въ каждомъ сельско-врачебномъ участкѣ, остаются до сего времени не открытыми, за отсутствіемъ подходящихъ зданій для помѣщенія ихъ.

Всѣхъ кроватей въ больницахъ, лѣчебницахъ и приѣмныхъ покояхъ было 230. Стаціонарныхъ больныхъ за отчетный годъ поступило 4329, которые про-

вели въ больницахъ 62846 дней (на 6115 дней больше, чѣмъ въ 1908 году). Амбулаторныхъ больныхъ было зарегистрировано 211776 (больше прошлаго года на 34408 человекъ), при чемъ посѣщеній ими было сдѣлано 219572 (меньше прошлаго года на 37736).

Заболѣваемость населенія.

Главными болѣзнями по ихъ значенію и числу были:

	Стационарныхъ		Амбулаторныхъ
	Поступило	Умерло	
1. Перемежная лихорадка	504	4	35781
2. Ушибы	162	3	3289
3. Раиы	355	30	8454
4. Сифились	109	—	6069
5. Оспа натуральная	57	11	138
6. Тифъ брюшной	96	11	153
7. Дизентерія	25	2	554
8. Бугорчатка легкихъ	32	6	254
9. Болѣзни сердца и его оболочекъ	50	9	699
10. Желудочно-кишечный катарръ	302	20	16626
11. Мышечный ревматизмъ	125	1	4319
12. Флегмона	184	3	6946
13. Острыя и хроническія отравленія спиртомъ	83	2	98
14. Роды	141	3	на дому 510

Оспопрививаніе выразилось въ слѣдующихъ цифрахъ:

	Число приви- вокъ	Изъ нихъ удач- ныхъ	Неудачныхъ.	Неизвѣстн.
Городъ Скобелевъ . . .	1642	1340	300	2
Маргеланскій уѣздъ . . .	5526	4961	564	1
Городъ Кокандъ . . .	1818	1357	450	11
Кокандскій уѣздъ . . .	5372	4984	388	—
Городъ Намангань . . .	1225	830	395	—
Наманганскій уѣздъ . . .	16224	13161	593	2470
Городъ Андижань . . .	1228	1172	55	1
Андижанскій уѣздъ . . .	6856	3682	359	2815
Городъ Ошъ . . .	2023	1614	219	190
Ошскій уѣздъ . . .	2009	1609	400	—
И т о г о . . .	43923	34710	3723	5490

Джаляль-Абадскими горячими источниками въ отчетномъ году пользовались 129 больныхъ военнаго вѣдомства и 335 гражданскаго, больше чѣмъ въ прошломъ году на 119 человекъ.

Расходы на медицинскую часть изъ всѣхъ источниковъ: Государственнаго Казначейства, земскихъ и городскихъ суммъ были слѣдующіе:

	С У М М Ы							
	Государственнаго Казначейства		Земскихъ сборовъ не земскихъ губерній		Городскихъ		ВСЕГО	
	Руб.	К.	Руб.	К.	Руб.	К.	Руб.	К.
1. Содержаніе лечебныхъ заведеній безъ расходовъ на медицинскій персоналъ и безплат. выдачу лѣкарствъ .	—	—	5249	62	41034	63	46284	25
2. Содержаніе врачей	9060	—	43514	28	28832	63	81406	91
3. Содержаніе фельдшеровъ, фельдшерицъ и акушерокъ .	4300	—	20125	95	16404	81	40830	76
4. Безплатная выдача лѣкарствъ .	—	—	6252	—	9348	39	15600	39
5. Расходы на оспопрививаніе	—	—	5248	55	—	—	5248	55
6. Содержаніе прислуги	—	—	1970	—	9544	75	11514	75
7. Перевозка вещей	—	—	50	—	—	—	50	—
8. Ремонтъ лечебныхъ заведеній	—	—	120	—	4355	94	4475	94
Итого	13360	—	82530	40	109521	15	205411	55

А п т е к и .

Нормальныхъ аптекъ было 7, а именно: 1 въ городѣ Скобедевѣ, 1 въ гор. Старомъ Маргеланѣ, 2 въ гор. Кокандѣ, 2 въ гор. Андижанѣ, 1 въ гор. Ошѣ. Городскихъ аптекъ было: 1 въ городѣ Наманганѣ. Сельскихъ аптекъ было 2: 1 въ городѣ Чустѣ и 1 въ селеніи Ассаке.

Общественное призрѣніе.

Въ 1909 году въ Ферганской Области дѣйствовали тѣ же учрежденія общественнаго призрѣнія, что и въ прошломъ году, а именно:

1) Попечительство о дѣтскихъ приютахъ, въ вѣдѣніи котораго находится дѣтскій приютъ въ гор. Скобелевѣ.

2) Отдѣлы Туркестанскаго Благотворительнаго Общества а) въ гор. Скобелевѣ съ подкомитетомъ отдѣла въ гор. Ст. Маргеланѣ б) въ гор. Кокандѣ в) гор. Андижанѣ г) Наманганѣ и д) Ошѣ. При этомъ въ г.г. Скобелевѣ и Кокандѣ въ вѣдѣніи отдѣловъ состояло по одной богадѣльнѣ, а въ вѣдѣніи подкомитета въ г. Старомъ Маргеланѣ домъ призрѣнія для престарѣлыхъ и неспособныхъ къ труду туземцевъ.

3) Мѣстное Управленіе Россійскаго Общества Краснаго Креста въ гор. Скобелевѣ; комитетъ этого же Общества въ гор. Наманганѣ и

4) Общество вспомошествованія учащимся въ городѣ Скобелевѣ.

VI.

Народное просвѣщеніе.

Число учебныхъ заведеній европейскаго типа увеличилось въ 1909 году на 4, и, кромѣ того, въ двухъ низшихъ учебныхъ заведеніяхъ расширены программы съ увеличеніемъ, вслѣдствіе этого, числа классовъ.

Среднія учебныя заведенія остались тѣ же: въ городѣ Скобелевѣ 2 гимназіи: мужская и женская и въ гор. Кокандѣ Коммерческое училище, въ которомъ въ отчетномъ году открылся слѣдующій, IV классъ.

Городскихъ училищъ къ отчетному году было два: одно 2-хъ классное и одно—3-хъ классное, а къ 1 Января 1910 г. ихъ состоитъ четыре:

Въ г. Скобелевѣ—4-хъ классное (преобразовано изъ 3-хъ класснаго), въ г. Андижанѣ—4-хъ классное (открыто вновь), въ г. Кокандѣ—3-хъ классное (преобразовано изъ 2-хъ класснаго), въ г. Наманганѣ—3-хъ классное (открыто вновь)

Приходскихъ училищъ въ Андижанскомъ уѣздѣ (въ новыхъ поселкахъ) прибавилось—3 и въ Маргеланскомъ—1, а всего новыхъ приходскихъ училищъ открыто въ 1909 году—4.

Уменьшеніе произошло въ числѣ низшихъ частныхъ учебныхъ заведеній (III разряда): въ 1908 году ихъ было—4, а въ 1909 г.—осталось только 2.

Число учащихся въ среднихъ учебныхъ заведеніяхъ и распредѣленіе ихъ по классамъ въ отчетномъ году видно изъ слѣдующей таблицы:

Общее число учащихся въ среднихъ учебныхъ за-
 веденіяхъ въ Области увеличилось на 12% противъ
 предыдущаго года.

К л а с с ы.		Младшій пригото- вительный	Приготовитель- ный	I	II	III	IV	V	VI	VII	VIII	ВСЕГО
Въ мужской гимназiи .		—	40	36	36	44	39	38	32	17	17	299
„ женской „ .		—	36	53	52	42	58	35	35	38	—	344
Въ Коммерче- скомъ училищѣ	мальчиковъ .	16	20	33	23	20	11	—	—	—	—	123
	дѣвочекъ .	13	19	29	19	17	11	—	—	—	—	108
И т о г о .		29	115	151	130	123	119	73	67	55	17	879

Распределение учащихся въ среднихъ учебныхъ заведеніяхъ и въ городскихъ училищахъ по сословіямъ видно изъ слѣдующей таблицы:

Д ѣ т е й	Мужская гимназія	Женская гимназія	Коммерческое училища	Городскія училища	В С Е Г О
Потомственныхъ дворянъ	11	4	27	8 28	382
Личныхъ дворянъ и чиновниковъ	132	172			
Лицъ духовнаго званія	4	4	3	2	13
Почетныхъ гражданъ и купцовъ	11	11	37	10	69
Мѣщанъ и цеховыхъ	84	98	79	130	391
Казаковъ	3	3	—	7	13
Крестьянъ	24	57	74	177	332
Иностранцевъ	1	—	10	1	12
Лицъ прочихъ сословій	29	—	—	35	64
И т о г о	299	349	230	398	1276

Общее число учащихся во всѣхъ городскихъ и приходскихъ училищахъ въ Области за 1909 годъ увеличилось на 309 человекъ или около 23% всего числа учениковъ, бывшихъ въ предыдущемъ году.

Одновременно съ уменьшеніемъ числа низшихъ

частныхъ училищъ въ Области уменьшилось и число учащихся въ нихъ съ 95 человекъ до 74.

Русско-туземныхъ школъ въ Области 18, какъ было и въ предыдущемъ году. Число учащихся въ нихъ нѣсколько уменьшилось, а именно: дѣтей на 34 человекъ и взрослыхъ—на 18 человекъ (на вечернихъ курсахъ).

Распределение учащихся по вѣроисповѣданіямъ во всѣхъ учебныхъ заведеніяхъ европейскаго типа (кроме частныхъ училищъ) показано въ слѣдующей таблицѣ:

	Мужская гимназія	Женская гимназія	Коммерческ. училище	Городскія училища	Приходскія училища	Приходскія училища женскія	Русско-туземныя школы	В С Е Г О
Христіанъ	266	323	186	352	720	503	92	2442
Магометанъ	6	5	6	19	1	3	527	567
Иудеевъ	27	21	39	26	11	31	15	170
Иныхъ не христіанскихъ вѣроисповѣданій	—	—	—	1	—	5	—	6
Итого	299	349	231	398	732	542	634	3185

Разряды низшихъ учебныхъ заведеній европейскаго типа, распределение ихъ по уѣздамъ и число учащихся въ нихъ показаны въ приложеніи за № 26.

Большая часть училищъ расположены въ одноименныхъ съ названіями уѣздовъ городахъ; въ селахъ же находятся лишь слѣдующія: по 2 приходскихъ училища въ Русскомъ Селѣ и сел. Покровскомъ (по одному мужскому и по одному женскому) и по 1 приходскому училищу для дѣтей обоего пола въ поселкахъ: Благовѣщенскомъ, Николаевскомъ, Кокъ-Янгалскомъ, Джиргитальскомъ и Мирзакинскомъ Андижанскаго уѣзда и Успенскомъ—Наманганскаго уѣзда.

Изъ русско-туземныхъ школъ въ кшлакахъ расположены 10 школъ: 6 въ Наманганскомъ уѣздѣ, 2 въ Маргеланскомъ уѣздѣ и по 1 въ Андижанскомъ и Кокандскомъ уѣздахъ, а также въ безъуѣздныхъ городахъ: Ст. Маргеланѣ и Чустѣ.

Ивородческое (туземное) населеніе Области европейскими учебными заведеніями почти совсѣмъ не пользуется, удовлетворяясь своими школами: мактабами и мадрассаами и проч., свѣдѣнія о которыхъ приведены въ приложеніи за № 27.

Общества, союзы и библіотеки.

Кромѣ благотворительныхъ обществъ, о которыхъ сказано выше, въ Ферганской Области дѣйствуютъ слѣдующія общества, бывшія также и въ прошломъ году:

Въ гор. Скобелевѣ: 1) Общество врачей 2) О-во Областного музея 3) Потребительное Общество и 4) Родительскіе Комитеты при мужской и женской гимназіяхъ:

Въ гор. Кокандѣ: 1) Общество распространенія коммерческаго образованія 2) Общество Кокандской бесплатной библіотеки и читальни.


Въ гор. Андижанѣ: Андижанскій Отдѣлъ союза русскаго народа.

Въ гор. Наманганѣ: Наманганское библиотечное Общество.

Въ Русскомъ Селѣ Маргеланскаго уѣзда: Потребительное Общество и Общество трезвости.

Свѣдѣнія объ общественныхъ библиотекахъ приводятся въ слѣдующей таблицѣ:

№.№ по порядку	Библиотеки	Къ 1 Января 1909 года состояло томовъ	Въ отчетномъ году				Къ 1 января 1910 года состоятъ томовъ
			Прибыло томовъ	Число выписывавшихся газетъ	Число выписывавшихся журналовъ	Число лицъ, посѣщавшихъ библиотеку	
1	Андижанская городская	1547	226	13	24	11975	1773
2	О-во Кокандской бесплатной библиотеки и читальни	2318	338	12	11	12000	2656
3	Скобелевская городская	3850	205	11	12	св. не имѣет.	4055
4	Наманганская городская	1816	21	4	2	—	1837
5	Наманганскаго библиотечнаго Общества	1181	386	6	8	—	1567



Приложение № 1.

С В О Д Ъ

данныхъ метеорологическихъ станцій по Фер-
ганекой Области за 1909 годъ.

Year	Month	Day	Time	Location	Activity	Remarks
1912	Jan	1	10:00
1912	Jan	2	10:00
1912	Jan	3	10:00
1912	Jan	4	10:00
1912	Jan	5	10:00
1912	Jan	6	10:00
1912	Jan	7	10:00
1912	Jan	8	10:00
1912	Jan	9	10:00
1912	Jan	10	10:00
1912	Jan	11	10:00
1912	Jan	12	10:00
1912	Jan	13	10:00
1912	Jan	14	10:00
1912	Jan	15	10:00
1912	Jan	16	10:00
1912	Jan	17	10:00
1912	Jan	18	10:00
1912	Jan	19	10:00
1912	Jan	20	10:00
1912	Jan	21	10:00
1912	Jan	22	10:00
1912	Jan	23	10:00
1912	Jan	24	10:00
1912	Jan	25	10:00
1912	Jan	26	10:00
1912	Jan	27	10:00
1912	Jan	28	10:00
1912	Jan	29	10:00
1912	Jan	30	10:00
1912	Jan	31	10:00

ВѢДОМОСТЬ

о населеніи Ферганской Области (осѣдлыхъ туземцевъ,
кочевниковъ и остального населенія) по числу дворовъ,
хозяйствъ, полу и мѣстожительству за 1909 г.

Города и уѣзды.		Дворовъ (кибитокъ).	ВЪ НИХЪ		Обоего пола.	Хозяйствъ самостоятельныхъ земельныхъ.	ВЪ НИХЪ:			Хозяйствъ самостоятельныхъ земельныхъ.	ВЪ НИХЪ:		
			Мужчинъ.	Женщинъ.			Мужчинъ.	Женщинъ.	Обоего пола.		Мужчинъ.	Женщинъ.	Обоего пола.
Г. Андижанъ.	Туземцевъ	7042	35374	31491	66865	3912	21402	18590	39992	3130	13972	12901	26873
	Остального населенія	856	6907	2595	9502	91	352	139	491	765	6555	2456	9011
	Итого	7898	42281	34086	76367	4003	21754	18729	40483	3895	20527	15357	35884
Андижанскій уѣздъ.	Туземцевъ осѣдлыхъ	53744	166853	150312	317165	46016	143323	128594	271917	7728	23530	21778	45248
	„ кочевниковъ	14050	32071	28760	60831	8551	20671	19381	40052	5499	11400	9379	20779
	Остального населенія	1203	3659	3218	6877	1046	3128	2925	6053	157	531	293	824
Итого	68997	202583	182290	384873	55613	167122	150900	318022	13384	35461	31390	66851	
Всего въ Андижанскомъ уѣздѣ.	Туземцевъ осѣдлыхъ	60786	202227	181803	384030	49928	164725	147184	311909	10858	37502	34619	72121
	„ кочевниковъ	14050	32071	28760	60831	8551	20671	19381	40052	5499	11400	9379	20779
	Остального населенія	2059	10566	5813	16379	1137	3480	3064	6544	922	7086	2749	9835
Итого	76895	244864	216376	461240	59616	188876	169629	358505	17279	55988	46747	102735	
Г. Кокандъ.	Туземцевъ	12660	57031	50439	107470	9128	46299	41323	87622	3532	10732	9116	19848
	Остального населенія	827	3820	2346	6166	255	977	960	1937	572	2843	1386	4229
	Итого	13487	60851	52785	113636	9383	47276	42283	89559	4104	13575	10502	24077
Кокандскій уѣздъ.	Туземцевъ осѣдлыхъ	69706	171329	154329	325658	65504	160008	144985	304993	4202	11321	9344	20665
	„ кочевниковъ	3048	9071	9257	18328	3048	9071	9257	18328	—	—	—	—
	Остального населенія	235	641	292	933	82	290	123	413	153	351	169	520
Итого	72989	181041	163878	344919	68634	169369	154365	323734	4355	11672	9513	21185	
Всего въ Кокандскомъ уѣздѣ.	Туземцевъ осѣдлыхъ	82366	228360	204768	433128	74632	206307	186308	392615	7734	22053	18460	40513
	„ кочевниковъ	3048	9071	9257	18328	3048	9071	9257	18328	—	—	—	—
	Остального населенія	1062	4461	2638	7099	337	1267	1083	2350	725	3194	1555	4749
Итого	86476	241892	216663	458555	78017	216645	196648	413293	8459	25247	20015	45262	

Города и уѣзды.

		Дворовъ (клиби-токъ).	ВЪ НИХЪ:		Обоего пола.	Хозяйствъ само-стоятельныхъ земельныхъ.	ВЪ НИХЪ:			Хозяйствъ само-стоятельныхъ земельныхъ.	ВЪ НИХЪ:		
			Мужчинъ.	Женщинъ.			Мужчинъ.	Женщинъ.	Обоего пола.		Мужчинъ.	Женщинъ.	Обоего пола.
Г. Скобелев.	Туземецвѣ	429	1855	759	2610	127	147	61	208	302	1708	698	2406
	Остальнаго населенія	1698	5466	3274	8740	373	524	461	985	1325	4942	2813	7755
	Итого	2127	7321	4033	11354	500	671	522	1193	1627	6651	3510	10161
Г. Старо-Маргеланск.	Туземецвѣ	11184	24751	21714	46465	10277	22832	20104	42936	907	1919	1610	3529
	Остальнаго населенія	84	190	126	316	—	—	—	—	84	190	126	316
	Итого	11268	24941	21840	46781	10277	22832	20104	42936	991	2109	1736	3845
Маргеланск. уѣздъ.	Туземецвѣ осѣдлыхъ	71926	209547	178050	387597	57839	170357	143389	313746	14087	39190	34661	73851
	” кочевниковъ	1135	2923	2752	5675	1135	2923	2752	5675	—	—	—	—
	Остальнаго населенія	601	1972	1083	3055	201	527	526	1053	400	1445	557	2002
Итого	73662	214442	181885	396327	59175	173807	146667	320474	14487	40635	35218	75853	
Всего въ Маргеланскомъ уѣздѣ.	Туземецвѣ осѣдлыхъ	83539	236153	200523	436676	68243	193336	163554	356890	15296	42817	36969	79786
	” кочевниковъ	1135	2923	2752	5675	1135	2923	2752	5675	—	—	—	—
	Остальнаго населенія	2383	7628	4483	12111	574	1051	987	2038	1809	6577	3496	10073
Итого	87057	246704	207758	454762	69952	197310	167293	364603	17105	49394	40465	89859	
Г. Наманганъ.	Туземецвѣ	12513	37252	34860	72112	12174	36667	34219	70886	339	585	641	1226
	Остальнаго населенія	211	845	623	1468	124	536	403	939	87	309	220	529
	Итого	12724	38097	35483	73580	12298	37203	34622	71825	426	894	861	1755
Г. Чустъ.	Туземецвѣ	2791	9733	8812	18545	2076	7279	6481	13760	715	2454	2331	4785
	Остальнаго населенія	40	81	64	145	10	13	10	23	30	68	54	122
	Итого	2831	9814	8876	18690	2086	7292	6491	13783	745	2522	2385	4907
Наманганскій уѣздъ.	Туземецвѣ осѣдлыхъ	55602	164093	147882	311975	48742	143680	130501	274181	6860	20502	17292	37794
	” кочевниковъ	8541	22243	19725	41967	7737	20030	17475	37505	804	2213	2250	4463
	Остальнаго населенія	181	655	555	1210	92	295	287	582	89	360	268	628
Итого	64324	186991	168162	355153	56571	164005	148263	312268	7753	23075	19810	42885	
Всего въ Наманганскомъ уѣздѣ.	Туземецвѣ осѣдлыхъ	70906	211078	191554	402632	62992	187626	171201	358827	7914	23541	20264	43805
	” кочевниковъ	8541	22243	19725	41968	7737	20030	17475	37505	804	2213	2250	4463
	Остальнаго населенія	432	1581	1242	2823	226	844	700	1544	206	737	542	1279
Итого	79879	234902	212521	447423	70955	208500	189376	397876	8924	26491	23056	49547	

Города и уѣзды.

		Дворовъ (клиби- токъ)	ВЪ НИ Х		Обоего пола.	Хозяйствъ само- стоятельныхъ зе- мельныхъ.	ВЪ НИ И ХЪ:			Хозяйствъ само- стоятельныхъ зе- мельныхъ.	ВЪ НИ И ХЪ:		
			Мужчинъ.	Женщинъ.			Мужчинъ.	Женщинъ.	Обоего пола.		Мужчинъ.	Женщинъ.	Обоего пола.
Г. Опль.	Туземцевъ	6187	22589	20443	43032	3804	15134	12891	28025	2383	7455	7552	15007
	Остального населенія	100	581	591	1172	7	19	12	31	93	562	579	1141
	Итого	6287	23170	21034	44204	3811	15153	12903	28056	2476	8017	8131	16148
Опскій уѣздъ.	Туземцевъ осѣдлыхъ	18273	57405	51666	109071	16560	50913	46346	97259	1713	6492	5320	11812
	„ кочевниковъ	7589	19959	17649	37608	7225	19301	17078	36379	364	658	571	1229
	Остального населенія	241	1276	1223	2499	215	1199	1136	2335	26	77	87	164
	Итого	26103	78640	70538	149178	24000	71413	64560	135973	2103	7227	5978	13205
Всего въ Опскомъ уѣздъ.	Туземцевъ осѣдлыхъ	24460	79994	72109	152103	20364	66047	59237	125284	4096	13947	12872	26819
	„ кочевниковъ	7589	19959	17649	37608	7225	19301	17078	36379	364	658	571	1229
	Остального населенія	341	1857	1814	3671	222	1218	1148	2366	119	639	666	1305
	Итого	32390	101810	91572	193382	27811	86566	77463	164029	4579	15244	14109	29353
Всего въ го- родахъ.	Туземцевъ	52806	188585	168518	357103	41498	149760	133669	283429	11308	38825	34849	73674
	Остального населенія	3816	17890	9619	27509	860	2421	1985	4406	2956	15469	7634	23103
	Итого	56622	206475	178137	384612	42358	152181	135654	287835	14264	54295	42482	96777
Всего въ уѣздахъ.	Туземцевъ осѣдлыхъ	269251	769227	682239	1451466	234661	668281	593815	1262096	34590	101035	88335	189370
	„ кочевниковъ	34363	86267	78143	164410	27696	71996	65943	137939	6667	14271	12200	26471
	Остального населенія	2461	8203	6371	14574	1636	5439	4997	10436	825	2764	1374	4138
	Итого	306075	863697	766753	1630450	263993	745716	664755	1410471	42082	118070	101909	219979
В с е г о.	Туземцевъ осѣдлыхъ	322057	957812	850757	1808569	276159	818041	727484	1545525	45898	139860	123184	263044
	„ кочевниковъ	34363	82267	78143	164410	27696	71996	65943	137939	6667	14271	12200	26471
	Остального населенія	6277	26093	15990	42083	2496	7860	6982	14842	3781	18233	9008	27241
	Итого	362697	1070172	944890	2015062	306351	897897	800409	1698306	56346	172364	144392	316756

ВѢДОМОСТЬ

о населеніи Ферганекой Области по національ-
ностямъ за 1909 годъ.

Название национальностей.	Андижанскій уѣздъ.						Кокандскій уѣздъ.											
	Въ городѣ Андижанѣ.			Въ уѣздѣ.			В с е г о.			Въ г. Кокандѣ.			Въ уѣздѣ.			В с е г о.		
	Муж.	Жен.	Итого	Муж.	Жен.	Итого	Муж.	Жен.	Итого.	Муж.	Жен.	Итого.	Муж.	Жен.	Итого.	Муж.	Жен.	Итого.
1. Русскихъ	1634	1206	2840	3385	3110	6495	5019	4316	9335	2376	1847	4223	460	280	740	2836	2127	4963
2. Другихъ европейцевъ (русско-подданныхъ) .	22	19	41	6	3	9	28	22	50	93	69	162	38	21	59	131	90	221
3. Сартовъ	36360	30953	67313	113952	103797	217749	150312	134750	485062	56430	49735	106165	134034	115306	249340	190464	165041	355505
4. Узбековъ	125	120	245	55	45	100	180	165	345	—	—	—	5789	6544	12333	5789	6544	12333
5. Тюрковъ	—	—	—	189	187	376	189	187	376	—	—	—	—	—	—	—	—	—
6. Киргизъ	544	405	949	50948	46159	97107	51492	46564	98056	41	10	51	732	576	1308	773	586	1359
7. Кара-Киргизъ	—	—	—	9457	7388	16845	9457	7388	16845	—	—	—	10032	10043	20075	10032	10043	20075
8. Кипчаковъ	—	—	—	12521	11753	24274	12521	11753	24274	—	—	—	316	250	566	316	250	566
9. Каракалпаковъ	—	—	—	3697	3022	6719	3697	3022	6719	10	12	22	4320	3866	8186	4330	3878	8208
10. Кашгарцевъ	1099	435	1534	6368	5455	11823	7467	5890	13357	102	31	133	11	7	18	113	38	151
11. Дунганъ	5	5	10	—	—	—	5	5	10	12	2	14	—	—	—	12	2	14
12. Татаръ	210	149	359	14	7	21	224	156	380	119	74	193	125	15	140	244	89	333
13. Таджиковъ	855	120	975	1330	774	2104	2185	894	3079	139	62	201	25072	26908	51980	25211	26970	52181
14. Персовъ	326	10	336	6	—	6	332	10	342	331	72	403	13	—	13	344	72	416
15. Индусовъ	60	15	75	7	—	7	67	15	82	35	—	35	17	—	17	52	—	52
16. Цыганъ	170	150	320	84	81	165	254	231	485	98	81	179	22	41	63	120	122	242
17. Юзовъ	—	—	—	45	35	80	45	35	80	—	—	—	—	—	—	—	—	—
18. Армянъ	260	133	393	18	2	20	278	135	413	279	146	425	30	12	42	309	158	467
19. Другихъ Кавказскихъ национальностей .	46	19	65	4	—	4	50	19	69	31	15	46	—	—	—	31	15	46
20. Иранцевъ	—	—	—	—	—	—	—	—	—	—	—	—	—	—	—	—	—	—
21. Авганцевъ	17	5	22	—	—	—	17	5	22	—	—	—	—	—	—	—	—	—
22. Евреевъ русскихъ и иностранныхъ .	162	132	294	5	6	11	167	138	305	267	253	520	9	6	15	276	259	535
23. Евреевъ туземныхъ	377	199	576	9	1	10	386	200	586	453	363	816	—	—	—	453	363	816
24. Западно-европейскихъ национальн. (Французовъ, Англичанъ, Германцевъ, Итальянцевъ и проч.) не русско-подданныхъ .	9	11	20	—	—	—	9	11	20	35	13	48	21	3	24	56	16	72
25. Арабовъ	—	—	—	483	465	948	483	465	948	—	—	—	—	—	—	—	—	—
26. Турокъ	—	—	—	—	—	—	—	—	—	—	—	—	—	—	—	—	—	—
27. Калмыковъ	—	—	—	—	—	—	—	—	—	—	—	—	—	—	—	—	—	—
Итого	42281	34086	76367	202583	182290	384873	244864	216376	461240	60851	52785	113636	181041	163878	344919	241892	216663	458555

Название национальностей.	Маргеланскій уѣздъ.									Наманганскій уѣздъ.														
	Въ городѣ Скобелевѣ.			Въ гор. Стар. Маргеланѣ.			Въ уѣздѣ.			В с е г о.			Въ гор. Наманганѣ.			Въ городѣ Чустѣ.			Въ уѣздѣ.			В с е г о.		
	Муж.	Жен.	Итого	Муж.	Жен.	Итого.	Муж.	Жен.	Итого.	Муж.	Жен.	Итого.	Муж.	Жен.	Итого	Муж.	Жен.	Итого	Муж.	Жен.	Итого.	Муж.	Жен.	Итого.
1. Русскихъ	4341	2693	7034	79	65	144	1426	995	2421	5846	3753	9599	429	449	878	43	53	96	606	546	1152	1078	1048	2126
2. Другихъ европейцевъ (русско-подданныхъ)	480	337	817	5	1	6	8	8	16	493	346	839	30	31	61	3	2	5	3	2	5	36	35	71
3. Сартовъ	1855	759	2614	23563	20803	44366	116487	97884	214371	141905	119446	261351	36344	34155	70499	9733	8812	18545	117647	106937	224584	163724	149904	313628
4. Узбековъ	23	—	23	180	129	309	6752	5187	11939	6955	5316	12271	—	—	—	—	—	—	—	—	—	—	—	—
5. Тюрковъ	—	—	—	—	—	—	7398	7028	14426	7398	7028	14426	6	—	6	—	—	—	—	—	—	6	—	6
6. Киргизъ	18	11	29	1	—	1	25458	22703	48161	25477	22714	48191	19	4	23	—	—	—	36569	33712	70281	36588	33716	70304
7. Кара-Киргизъ	9	4	13	—	—	—	13222	12631	25853	13231	12635	25866	—	—	—	—	—	—	1905	1765	3670	1905	1765	3670
8. Кипчаковъ	—	—	—	—	—	—	4132	3008	7140	4132	3008	7140	—	—	—	—	—	—	15479	12664	28143	15479	12664	28143
9. Каракалпакъ	—	—	—	—	—	—	662	522	1184	662	522	1184	—	—	—	—	—	—	2602	2319	4921	2602	2319	4921
10. Кашгарцевъ	59	—	59	199	130	329	17020	13954	30974	17278	14084	31362	107	85	192	—	—	—	358	346	704	465	431	896
11. Дунганъ	—	—	—	3	—	3	8	8	16	11	8	19	4	4	8	—	—	—	—	—	—	4	4	8
12. Татаръ	68	38	106	38	15	53	206	71	277	312	124	436	410	392	802	3	2	5	17	10	27	430	404	834
13. Таджиковъ	104	14	118	68	29	97	18300	15431	33731	18472	15474	33946	127	7	134	—	—	—	11654	9759	21413	11781	9766	21547
14. Персовъ	34	—	34	8	—	8	249	2	251	291	2	293	71	6	77	—	—	—	4	—	4	75	6	81
15. Индусовъ	—	—	—	15	—	15	22	—	22	37	—	37	36	—	36	9	—	9	19	—	19	64	—	64
16. Цыганъ	—	—	—	7	7	14	288	296	584	295	303	598	7	5	12	—	—	—	49	51	100	56	56	112
17. Юзовъ	—	—	—	—	—	—	2034	1602	3636	2034	1602	3636	—	—	—	—	—	—	48	36	84	48	36	84
18. Армянъ	133	56	189	20	2	22	105	48	153	258	106	364	68	36	104	5	4	9	6	4	10	79	44	123
19. Другихъ Кавказскихъ национальностей	11	5	16	3	—	3	18	—	18	32	5	37	23	—	23	—	—	—	12	—	12	35	—	35
20. Иранцевъ	—	—	—	—	—	—	—	—	—	—	—	—	—	—	—	—	—	—	—	—	—	—	—	—
21. Авганцевъ	4	—	4	1	—	1	12	—	12	17	—	17	2	1	3	—	—	—	2	—	2	4	1	5
22. Евреевъ русскихъ и иностран.	122	91	213	58	58	116	61	17	78	241	166	407	36	34	70	9	2	11	10	11	21	55	47	102
23. Евреевъ туземныхъ	31	18	49	691	601	1292	10	—	10	732	619	1351	372	270	642	9	1	10	—	—	—	381	271	652
24. Западно-европейск. национальн. (Французовъ, Англичанъ, Германцевъ, Итальянцевъ и проч.) не русско-подданныхъ	26	7	36	—	—	—	2	2	4	31	9	40	6	4	10	—	—	—	1	—	1	7	4	11
25. Арабовъ	—	—	—	1	—	1	380	340	720	381	340	721	—	—	—	—	—	—	—	—	—	—	—	—
26. Турокъ	—	—	—	1	—	1	—	—	—	1	—	1	—	—	—	—	—	—	—	—	—	—	—	—
27. Калмыковъ	—	—	—	—	—	—	182	148	330	182	148	330	—	—	—	—	—	—	—	—	—	—	—	—
И т о г о	7321	4033	11354	24941	21840	46781	214442	181885	396327	246704	207758	454462	38097	35483	73580	9814	8876	18690	186991	168162	355153	234902	212521	447423

Название национальностей.	О ш е к и й у ъ з д ъ .						В с е г о .											
	Въ городъ Ошѣ.			Въ уѣздѣ.			В с е г о .			Въ городахъ.			Въ уѣздахъ.			Въ Области.		
	Муж.	Жен.	Итого	Муж.	Жен.	Итого	Муж.	Жен.	Итого	Муж.	Жен.	Итого	Муж.	Жен.	Итого	Муж.	Жен.	Итого
1. Русскихъ	447	468	915	1272	1223	2495	1719	1691	3410	9349	6781	16130	7149	6154	13303	16498	12935	29433
2. Другихъ европейцевъ (русско-подданныхъ)	39	12	51	—	—	—	39	12	51	672	471	1143	55	34	89	727	505	1232
3. Сартовъ	20067	18579	38646	13349	11405	24754	33416	29984	63400	184352	163796	348148	495469	435329	930798	679821	599125	1278946
4. Узбековъ	—	—	—	—	—	—	—	—	—	328	249	577	12596	11776	24372	12924	12025	24949
5. Тюрковъ	—	—	—	3499	3363	6862	3499	3363	6862	6	—	6	11086	10578	21664	11092	10578	21670
6. Киргизъ	1218	813	2031	50407	46012	96419	51625	46825	98450	1841	1243	3084	164114	149162	313276	165955	150405	316360
7. Кара-Киргизъ	4	4	8	5564	5014	10578	5568	5018	10586	13	8	21	40180	36841	77021	40193	36849	77042
8. Кипчаковъ	—	—	—	—	—	—	—	—	—	—	—	—	32448	27675	60123	32448	27675	60123
9. Каракалпакъ	823	783	1606	—	—	—	823	783	1606	833	795	1628	11281	9729	21010	12114	10524	22638
10. Кашгарцевъ	311	189	500	4329	3386	7715	4640	3575	8215	1877	870	2747	28086	23148	51234	29963	24018	53981
11. Дунганъ	65	61	126	—	—	—	65	61	126	89	72	161	8	8	16	97	80	177
12. Татаръ	25	20	45	5	5	10	30	25	55	873	690	1563	367	108	475	1240	798	2038
13. Таджиковъ	110	88	198	184	110	294	294	198	492	1403	320	1723	56540	52982	109522	57943	53302	111245
14. Персовъ	5	—	5	—	—	—	5	—	5	775	88	863	272	2	274	1047	90	1137
15. Индусовъ	3	—	3	—	—	—	3	—	3	158	15	173	65	—	65	223	15	238
16. Цыганъ	5	7	12	27	20	47	32	27	59	287	250	537	470	489	959	757	739	1496
17. Юзовъ	—	—	—	—	—	—	—	—	—	—	—	—	2127	1673	3800	2127	1673	3800
18. Армянъ	17	3	20	—	—	—	17	3	20	782	380	1162	159	66	225	941	446	1387
19. Другихъ Кавказскихъ национальностей	—	—	—	—	—	—	—	—	—	114	39	153	34	—	34	148	39	187
20. Иранцевъ	—	—	—	—	—	—	—	—	—	—	—	—	—	—	—	—	—	—
21. Авганцевъ	5	—	5	—	—	—	5	—	5	29	6	35	14	—	14	43	6	49
22. Евреевъ русскихъ и иностранныхъ	9	4	13	—	—	—	9	4	13	663	574	1237	85	40	125	748	614	1362
23. Евреевъ туземныхъ	17	3	20	4	—	4	21	3	24	1950	1455	3405	23	1	24	1973	1456	3429
24. Западно-европейскихъ национальн. (Французовъ, Англичанъ, Германцевъ, Итальянцевъ и проч.) не русско-подданныхъ	—	—	—	—	—	—	—	—	—	79	35	114	24	5	29	103	40	143
25. Арабовъ	—	—	—	—	—	—	—	—	—	1	—	1	863	805	1668	864	805	1669
26. Турокъ	—	—	—	—	—	—	—	—	—	1	—	1	—	—	—	1	—	1
27. Калмыковъ	—	—	—	—	—	—	—	—	—	—	—	—	182	148	330	182	148	330
Итого	23170	21034	44204	78640	70538	149178	101810	91572	193382	206475	178137	384612	863697	766753	1630450	1070172	944890	2015062

В Ъ Д О М О С Т Ъ

о населеніи Ферганской Области по сословіямъ за 1909 годъ.

Название сословій.	Андижанскій уѣздъ.			Кокандскій уѣздъ.			Маргеланскій уѣздъ.	Наманганскій уѣздъ.			Ошскій уѣздъ.			В С Е Г О.						
	Въ гор. Андижанъ.	Въ уѣздъ.	Всего.	Въ гор. Кокандъ.	Въ уѣздъ.	Всего.		Въ гор. Ст. Маргеланъ.	Въ уѣздъ.	Всего.	Въ гор. Наманганъ.	Въ г. Чустъ.	Въ уѣздъ.	Всего.	Въ г. Опъ.	Въ уѣздъ.	Всего.	Въ городахъ.	Въ уѣздахъ.	Въ области.
1. Дворянъ потомственныхъ	33	29	62	57	39	96	378	9	19	406	28	—	2	30	46	—	46	551	89	640
2. Дворянъ личныхъ	46	11	57	74	7	81	434	2	3	439	56	8	14	78	188	—	188	808	35	843
3. Духовенства православнаго	3	6	9	10	—	10	19	—	3	22	4	—	—	4	4	11	15	40	20	60
4. Городскихъ сословій (не туземцевъ) потомствен. почетныхъ гражданъ, купцовъ и мѣщанъ	459	138	597	1354	120	1474	1245	85	561	1891	270	80	43	393	770	—	770	4263	862	5125
5. Городскихъ обывателей туземцевъ	69415	353	69768	103135	261	103396	1620	45706	—	47326	71938	18545	—	90483	39652	—	39652	350011	614	350625
6. Крестьянъ и другихъ сельскихъ обывателей не туземцевъ	2073	6320	8393	3262	706	3968	5748	114	1846	7708	657	9	1040	1706	7	2370	2377	11870	12287	24152
7. Сельскихъ обывателей туземцевъ	2594	377348	379942	3809	343613	347422	1236	666	393009	394911	142	—	353935	354077	3436	146683	150119	11883	1614588	1626471
8. Иностранцевъ: европейцевъ разныхъ національностей, индусовъ, персіянъ, авганцевъ и проч.	1282	328	1610	1224	63	1287	139	158	697	994	263	11	47	325	83	—	83	3164	1135	4299
9. Запасные нижніе воинскіе чины съ семействами ихъ и льготные казаки	462	340	802	711	110	821	535	41	189	765	218	37	72	327	18	114	132	2022	825	2847
Итого	76367	384873	461240	113636	344919	458555	11354	46781	396327	454462	73580	18690	355153	447423	44204	149178	193382	384612	944890	2015062

ВѢДОМОСТЬ

о населеніи Ферганской Области по вѣроисповѣданіямъ за 1909 годъ.

Города и уѣзды.	Православныхъ.			Расколь-никовъ и сектан-товъ.			Проте-стантовъ.			Римско-ка-толиковъ.			Армяно-григо-рианъ.			Магометанъ.			Гудеевъ.			Другихъ вѣроиспо-вѣданій.			В С Е Г О.		
	Мужч.	Женщ.	Обоего пола.	Мужч.	Женщ.	Обоего пола.	Мужч.	Женщ.	Обоего пола.	Мужч.	Женщ.	Обоего пола.	Мужч.	Женщ.	Обоего пола.	Мужч.	Женщ.	Обоего пола.	Мужч.	Женщ.	Обоего пола.	Мужч.	Женщ.	Обоего пола.	Мужч.	Женщ.	Обоего пола.
Городъ Андиганъ	1605	1186	2791	13	10	23	110	95	205	91	78	169	260	133	393	39595	32306	71901	512	242	754	95	36	131	42281	34086	76367
Андиганскій уѣздъ	3384	3110	6494	—	—	—	—	—	—	7	3	10	19	2	21	199152	179168	378320	14	7	21	7	—	7	202583	182290	384873
Всего въ Андиганскомъ уѣздѣ	4989	4296	9285	13	10	23	110	95	205	98	81	179	279	135	414	238747	211474	450221	526	249	775	102	36	138	244864	216376	461240
Городъ Кокандъ	2376	1847	4223	2	3	5	5	2	7	80	59	139	252	141	393	57351	50100	107451	703	610	1313	82	23	105	60851	52785	113636
Кокандскій уѣздъ	448	281	729	11	6	17	2	1	3	34	22	56	30	15	45	180490	163547	344037	9	6	15	17	—	17	181041	163878	344919
Всего въ Кокандскомъ уѣздѣ .	2824	2128	4952	13	9	22	7	3	10	114	81	195	282	156	438	237841	213647	451488	712	616	1328	99	23	122	241892	216663	458555
Городъ Скобелевъ	4302	2665	6967	44	31	75	166	111	277	321	232	553	144	61	205	2190	821	3011	154	112	266	—	—	—	7321	4033	11354
„ Ст. Маргеланъ	81	65	146	—	—	—	1	—	1	4	1	6	20	2	22	24071	21113	45184	749	659	1408	15	—	15	24941	21840	46781
Маргеланскій уѣздъ	1419	992	2411	8	5	13	5	3	8	5	7	12	105	48	153	212807	180813	393620	71	17	88	22	—	22	214442	181885	396327
Всего въ Маргеланск. уѣздѣ .	5802	3722	9524	52	36	88	172	114	286	330	240	571	269	111	380	239068	202747	441815	974	788	1762	37	—	37	246704	207758	454462
Городъ Наманганъ	438	435	873	8	21	29	18	13	31	21	15	36	68	36	104	37100	34659	71759	408	304	712	36	—	36	38097	35483	73580
„ Чустъ	43	53	96	—	—	—	3	2	5	—	—	—	5	4	9	9736	8814	18550	18	3	21	9	—	9	9814	8876	18690
Наманганскій уѣздъ	599	540	1139	—	—	—	4	3	7	3	—	—	6	4	10	186350	167605	353955	10	10	20	19	—	19	186991	168162	355153
Всего въ Наманганск. уѣздѣ .	1080	1028	2128	8	21	29	25	18	43	24	15	36	79	44	123	233186	211078	444264	436	317	753	64	—	64	234902	212521	447423
Городъ Ошъ	443	468	911	4	—	4	22	6	28	17	6	—	17	3	20	22638	20544	43182	26	7	33	3	—	3	23170	21034	44204
Ошскій уѣздъ	1272	1223	2495	—	—	—	—	—	—	—	—	—	—	—	—	77364	69315	146679	4	—	4	—	—	—	78640	70538	149178
Всего въ Ошскомъ уѣздѣ .	1715	1691	3406	4	—	4	22	6	28	17	6	—	17	3	20	100002	89859	189861	30	7	37	3	—	3	101810	91572	193382
Всего въ городахъ	9288	6719	16007	71	65	136	325	229	554	534	391	9	766	380	1146	192681	168357	361038	2570	1937	4507	240	59	299	206475	178137	384612
„ „ уѣздахъ	7122	6146	13268	19	11	30	11	7	18	49	32	—	160	69	229	856163	760448	1616611	108	40	148	65	—	65	863697	766753	1630450
„ „ области	16410	12865	29275	90	76	166	336	236	572	583	423	10	926	449	1375	1048844	928805	1977649	2678	1977	4655	305	59	364	1070172	944890	2015062

Faint, illegible text, possibly bleed-through from the reverse side of the page. The text is arranged in several paragraphs across the page.

ВѢДОМОСТЬ

о посевахъ маеляничныхъ, кормовыхъ и пря-
дильныхъ растений въ Ферганекой Области
въ 1909 году.

П о с ѣ я н о.		М а с л я н и ч н ы х р а с т е н и й.							К о р м о в ы х т р а в ы.		П р я д и л ь н ы х.							В С Е Г О.										
Н а з е м л я х ь.		Л ь н у.		К о н о п - л и.	К у н ж у - т а.		М а к у.		П о д с о л - п е ч н и к а.		Л ю ц е р н ы.		С ѣ н а.		Д ж у г а р ы (к а к ѣ т р а в ы)		Х л о п к а а м е р и к а н - с к а г о.		Х л о п к а т у - з е м н а г о.		К а н а л а.		И т о г о п р я - д и л ь н ы х.		В С Е Г О.			
У ѣ з д ы.		П у д о в ь.	Д е с я т и н.	П у д о в ь.	Д е с я т и н.	П у д о в ь.	Д е с я т и н.	П у д о в ь.	Д е с я т и н.	П у д о в ь.	Д е с я т и н.	П у д о в ь.	Д е с я т и н.	П у д о в ь.	Д е с я т и н.	П у д о в ь.	Д е с я т и н.	П у д о в ь.	Д е с я т и н.	П у д о в ь.	Д е с я т и н.	П у д о в ь.	Д е с я т и н.	П у д о в ь.	Д е с я т и н.	П у д о в ь.	Д е с я т и н.	
А н д и ж а н с к и й у ѣ з д ь.																												
Крестьянскихъ		2	1	26	5	—	—	—	11	9	108	72	—	25003	—	—	—	—	—	—	—	—	—	—	—	147	25090	
Кочевниковъ		765	265	—	—	—	—	—	—	—	98	333	—	52170	—	—	331	64	—	—	—	—	—	—	331	64	1194	52832
Осѣдлыхъ тузем. и частно-владѣль- ческихъ		1753	1204	—	—	348	286	13	21	—	14115	14139	—	18000	9490	5511	329508	65445	6699	1492	—	—	—	—	336207	66937	361926	106098
И т о г о		2520	1470	26	5	348	286	13	21	11	14321	14544	—	95173	9490	5511	329839	65509	6699	1492	—	—	—	—	336538	67001	363267	184020
К о к а н д с к и й у ѣ з д ь.																												
Крестьянскихъ		—	—	—	—	—	—	—	—	—	—	—	—	—	—	—	—	—	—	—	—	—	—	—	—	—	—	—
Кочевниковъ		145	97	—	—	—	—	—	—	—	143	190	—	230	—	—	12	1	12	1	—	—	—	—	24	2	312	519
Осѣдлыхъ тузем. и частно-владѣль- ческихъ		372	265	—	—	20	20	10	25	—	10144	15330	—	336	3501	1668	230174	31516	41095	5804	—	—	—	—	271269	37320	285316	54964
И т о г о		517	362	—	—	20	20	10	25	—	10287	15520	—	566	3501	1668	230186	31517	41107	5805	—	—	—	—	271293	37322	285628	55483
М а р г е л а н с к и й у ѣ з д ь.																												
Крестьянскихъ		—	—	—	—	—	—	—	—	—	—	161	—	—	—	—	951	317	—	—	—	—	—	—	951	317	951	478
Кочевниковъ		—	—	—	—	—	—	—	—	—	18	15	—	—	—	—	—	—	—	—	—	—	—	—	—	—	18	15
Осѣдлыхъ тузем. и частно-владѣль- ческихъ		394	276	14	14	4	7	29	52	—	7997	18003	—	—	1840	1840	249387	58775	12322	2452	—	—	—	—	261709	61227	271987	81419
И т о г о		394	276	14	14	4	7	29	52	—	8015	18179	—	—	1840	1840	250338	59092	12322	2452	—	—	—	—	262660	61544	272956	81912
Н а м а н г а н с к и й у ѣ з д ь.																												
Крестьянскихъ		—	—	—	—	—	—	—	—	5	20	152	—	38	—	—	—	—	—	—	—	—	—	—	—	—	20	195
Кочевниковъ		3497	1639	—	—	—	—	—	—	—	828	660	—	4411	—	—	—	—	—	—	—	—	—	—	—	4325	6710	
Осѣдлыхъ тузем. и частно-владѣль- ческихъ		3350	1506	—	—	232	151	—	—	—	15851	9538	735	674	2918	2473	180116	36945	5490	1032	27	27	185633	38004	208719	52346		
И т о г о		6847	3145	—	—	232	151	—	—	5	16699	10350	735	5123	2918	2473	180116	36945	5490	1032	27	27	185633	38004	213064	59251		
О ш е к и й у ѣ з д ь.																												
Крестьянскихъ		36	18	—	—	—	—	—	—	—	—	—	—	—	—	—	—	—	—	—	—	—	—	—	—	3	18	
Кочевниковъ		228	124	—	—	—	—	—	—	—	—	—	—	—	—	—	—	—	—	—	—	—	—	—	—	228	124	
Осѣдлыхъ тузем. и частно-владѣль- ческихъ		3412	2098	—	—	—	—	2	6	—	2318	3524	—	4236	42	45	18234	4199	95	10	—	—	—	—	18329	4209	24103	14118
И т о г о		3676	2240	—	—	—	—	2	6	—	2318	3524	—	4236	42	45	18234	4199	95	10	—	—	—	—	18329	4209	24367	14260
П о о б л а с т и.																												
Крестьянскихъ		38	19	26	5	—	—	—	11	14	128	385	—	25041	—	—	951	317	—	—	—	—	—	—	951	317	1154	25781
Кочевниковъ		4635	2125	—	—	—	—	—	—	—	1087	1198	—	56811	—	—	343	65	12	1	—	—	—	—	355	66	6077	60200
Осѣдлыхъ тузем. и частно-владѣль- ческихъ		9281	5349	14	14	604	464	54	104	—	50425	60534	735	23246	17791	11537	1007419	196880	65701	10790	27	27	1073147	207697	1152051	308945		
И т о г о		13954	7493	40	19	604	464	54	104	11	51640	62117	735	105098	17791	11537	1008713	197262	65713	10791	27	27	1074453	208080	1159282	394926		

No.	Name	Age	Sex	Religion
1
2
3
4
5
6
7
8
9
10
11
12
13
14
15
16
17
18
19
20
21
22
23
24
25
26
27
28
29
30
31
32
33
34
35
36
37
38
39
40
41
42
43
44
45
46
47
48
49
50

ВЪДОМОСТЬ

объ урожаѣ маеляничныхъ, кормовыхъ и пря-
дильныхъ растений въ Ферганекой Области
въ 1909 году.

Снято урожая.	Масляничныхъ растений.										Кормовыхъ травъ.				Прядильныхъ.						В С Е Г О.			
	На земляхъ.		Льну.		Кунжута		Маку.		Подсол- нечника		Люцерны.		С ѣ н а.		Джугары (какъ травы).		Хлопка амери- канскаго.		Хлопка туземнаго.				Канана.	
			Пудовъ.	Десятин.	Пудовъ.	Десятин.	Пудовъ.	Десятин.	Пудовъ.	Десятин.	Пудовъ.	Десятин.	Пудовъ.	Десятин.	Пудовъ.	Десятин.	Пудовъ.	Десятин.	Пудовъ.	Десятин.			Пудовъ.	Десятин.
У ѣ з д ы.	Пудовъ.	Десятин.	Пудовъ.	Десятин.	Пудовъ.	Десятин.	Пудовъ.	Десятин.	Пудовъ.	Десятин.	Пудовъ.	Десятин.	Пудовъ.	Десятин.	Пудовъ.	Десятин.	Пудовъ.	Десятин.	Пудовъ.	Десятин.	Пудовъ.	Десятин.	Пудовъ.	Десятин.
Андижанскій уѣздъ.																								
Крестьянскихъ	40	1	60	5	—	—	—	—	82	9	9375	72	562740	25003	—	—	—	—	—	—	—	—	572297	25090
Кочевниковъ	8550	265	—	—	—	—	—	—	—	—	105460	333	2100000	52170	—	—	3840	64	—	—	—	—	2217850	52832
Осѣдлыхъ туземцевъ и частно- владѣльческихъ	40003	1204	—	—	8195	286	400	21	—	—	3861642	14139	405000	18000	444531	5511	6003801	65445	85949	1492	—	—	10849521	106098
Итого	48593	1470	60	5	8195	286	400	21	82	9	3976477	14544	3067740	95173	444531	5511	6007641	65509	85949	1492	—	—	13639668	184020
Кокандскій уѣздъ.																								
Крестьянскихъ	—	—	—	—	—	—	—	—	—	—	—	—	—	—	—	—	—	—	—	—	—	—	—	—
Кочевниковъ	3317	97	—	—	—	—	—	—	—	—	52020	190	52620	230	—	—	60	1	60	1	—	—	108077	519
Осѣдлыхъ туземцевъ и частно- владѣльческихъ	6660	265	—	—	480	20	450	25	—	—	5252485	15330	12192	336	135106	1668	2155027	31516	338368	5804	—	—	7900768	54964
Итого	9977	362	—	—	480	20	450	25	—	—	5304505	15520	64812	566	135106	1668	2155087	31517	338428	5805	—	—	8008845	55483
Маргеланскій уѣздъ.																								
Крестьянскихъ	—	—	—	—	—	—	—	—	—	—	29000	161	—	—	—	—	28000	317	—	—	—	—	57000	478
Кочевниковъ	—	—	—	—	—	—	—	—	—	—	5000	15	—	—	—	—	—	—	—	—	—	—	5000	15
Осѣдлыхъ туземцевъ и частно- владѣльческихъ	7134	276	1344	14	120	7	2793	52	—	—	6382600	18003	—	—	381520	1840	4248374	58775	97820	2452	—	—	11121685	81419
Итого	7134	276	1344	14	120	7	2793	52	—	—	6416600	18179	—	—	381520	1840	4276374	59092	97820	2452	—	—	11183685	81912
Наманганскій уѣздъ.																								
Крестьянскихъ	—	—	—	—	—	—	—	—	300	5	9120	152	4560	38	—	—	—	—	—	—	—	—	13980	195
Кочевниковъ	68352	1639	—	—	—	—	—	—	—	—	192040	660	495525	4411	—	—	—	—	—	—	—	—	755917	6710
Осѣдлыхъ туземцевъ и частно- владѣльческихъ	57773	1506	—	—	6352	151	—	—	—	—	3108415	9538	22140	674	497232	2473	4366825	36945	61452	1032	1300	27	7121489	52346
Итого	126125	3145	—	—	6352	151	—	—	300	5	3309575	10350	522225	5123	497232	2473	3366825	36945	61452	1032	1300	27	7891386	59251
Ошскій уѣздъ.																								
Крестьянскихъ	630	18	—	—	—	—	—	—	—	—	—	—	—	—	—	—	—	—	—	—	—	—	630	18
Кочевниковъ	3130	124	—	—	—	—	—	—	—	—	—	—	—	—	—	—	—	—	—	—	—	—	3130	124
Осѣдлыхъ туземцевъ и частно- владѣльческихъ	63940	2098	—	—	—	—	240	6	—	—	969095	3524	805945	4236	4120	45	285999	4199	504	10	—	—	2129843	14118
Итого	67700	2240	—	—	—	—	240	6	—	—	969095	3524	805945	4236	4120	45	285999	4199	504	10	—	—	2133603	14260
По области.																								
Крестьянскихъ	670	19	60	5	—	—	—	—	382	14	47495	385	567300	25041	—	—	28000	317	—	—	—	—	643907	25781
Кочевниковъ	83349	2125	—	—	—	—	—	—	—	—	354520	1198	2648145	56811	—	—	3900	65	60	1	—	—	3089974	60200
Осѣдлыхъ туземцевъ и частно- владѣльческихъ	175510	5349	1344	14	15147	464	3883	104	—	—	19574237	60534	1245277	23246	1462509	11537	16060026	196880	584093	10790	1300	27	39123306	308945
Итого	259529	7493	1404	19	15147	464	3883	104	382	14	19976252	62117	4460722	105098	1462509	11537	16091926	197262	584153	10791	1300	27	42857187	394926

ВЪДОМОСТЬ

о посѣвѣхъ хлѣбовъ въ Ферганской Области
въ 1909 году.

На земляхъ.		КОЛИЧЕСТВО И ПЛОЩАДЬ ПОСѢ										ЯННАГО ХЛѢБА НА ИСКУССТВЕННО-ОРОШАЕМЫХЪ ЗЕМЛЯХЪ.																
		Пшеницы.				Ячменя.				Риса.		Джугары.	Кукурузы.		Ржи.	Овса.		Просо (стар. и кунакъ).		Горох. и бобовь.	Гречих.	Манш.		Картофель.		ВСЕГО.		
		Озимой.		Яровой.		Озимаго.		Яроваго.					Кукурузы.			Овса.		Просо.				Манш.		Картофель.		ВСЕГО.		
Уѣзды.		Четвертей.	Десятинъ.	Четвертей.	Десятинъ.	Четвертей.	Десятинъ.	Четвертей.	Десятинъ.	Четвертей.	Десятинъ.	Четвертей.	Десятинъ.	Четвертей.	Десятинъ.	Четвертей.	Десятинъ.	Четвертей.	Десятинъ.	Четвертей.	Десятинъ.	Четвертей.	Десятинъ.	Четвертей.	Десятинъ.	Четвертей.	Десятинъ.	
Андижанскій уѣздъ.																												
Крестьянскихъ	161	199	278	364	—	—	17	19	67	71	—	—	76	95	—	—	270	400	—	—	—	—	—	—	—	—	—	
Кочевниковъ	—	—	1330	1330	—	—	690	460	415	295	—	—	968	2858	—	—	4	3	723	963	—	—	—	—	—	—	—	
Осѣдлыхъ тузем. и частно-владѣльч.	4493	4784	3845	4998	596	507	653	695	39070	45415	2649	5715	4844	12965	—	—	36	51	426	1473	—	—	—	—	1029	1649	26	
Итого	4654	4983	5453	6692	596	507	1360	1174	39552	45781	2649	5715	5888	15918	—	—	310	454	1149	2436	—	—	—	—	1029	1649	409	
Кокандскій уѣздъ.																												
Крестьянскихъ	—	—	—	—	—	—	—	—	—	—	—	—	—	—	—	—	—	—	—	—	—	—	—	—	—	—	—	
Кочевниковъ	1574	1224	420	280	—	—	—	—	38	38	—	—	83	195	—	—	—	—	68	204	—	—	—	—	—	—	—	
Осѣдлыхъ тузем. и частно-владѣльч.	22462	24797	314	280	591	828	—	—	8417	9439	17747	28968	657	1178	—	—	—	—	100	428	56	150	—	—	448	1420	77	
Итого	24036	26021	734	560	591	828	—	—	8455	9477	17747	28968	740	1373	—	—	—	—	168	632	56	150	—	—	448	1420	77	
Маргеланскій уѣздъ.																												
Крестьянскихъ	17	19	279	372	15	3	—	—	201	201	—	—	30	121	—	—	145	193	—	—	4	4	—	—	—	—	—	
Кочевниковъ	53	70	390	520	—	—	138	210	—	—	—	—	7	30	—	—	—	—	1	10	—	—	—	—	—	—	—	
Осѣдлыхъ тузем. и частно-владѣльч.	22544	26818	14421	16124	1390	733	777	971	2122	2596	3525	17915	3673	14734	—	—	—	—	38	308	—	—	—	—	98	880	2122	
Итого	22614	26907	15090	17016	1405	736	915	1181	2323	2797	3525	17915	3710	14885	—	—	145	193	39	318	4	4	—	—	98	880	2997	
Наманганскій уѣздъ.																												
Крестьянскихъ	8	10	215	336	—	—	32	42	—	—	—	—	1	3	1	3	92	124	4	14	2	5	—	—	—	—	—	
Кочевниковъ	866	911	2879	3274	—	—	202	270	—	—	—	—	684	2198	—	—	—	—	534	1791	—	—	—	—	—	—	—	
Осѣдлыхъ тузем. и частно-владѣльч.	25015	27031	9726	10833	997	1072	2103	2147	7901	11127	1017	4000	2547	7469	—	—	—	—	354	1454	70	92	—	—	186	733	1269	
Итого	25889	27952	12820	14443	997	1072	2337	2459	7901	11127	1017	4000	3232	9670	1	3	92	124	892	3259	72	97	—	—	186	733	1355	
Ошскій уѣздъ.																												
Крестьянскихъ	168	224	862	1156	—	—	—	—	—	—	—	—	17	54	—	—	240	240	—	—	—	—	—	—	—	—	—	
Кочевниковъ	—	—	293	390	—	—	99	131	—	—	—	—	18	74	—	—	—	—	—	—	—	—	—	—	—	—	—	
Осѣдлыхъ тузем. и частно-владѣльч.	4792	5904	6991	9788	—	—	2155	2499	1082	1199	930	1586	7519	11438	—	—	—	—	1238	2233	—	—	—	—	7	14	108	
Итого	4960	6128	8146	11334	—	—	2254	2630	1082	1199	930	1586	7554	11566	—	—	240	240	1238	2233	—	—	—	—	7	14	108	
По Области.																												
Крестьянскихъ	354	452	1634	2228	15	3	49	61	268	27	—	—	124	273	1	3	747	957	4	14	6	9	—	—	—	—	—	
Кочевниковъ	2493	2205	5312	5794	—	—	1129	1071	453	33	—	—	1760	5355	—	—	4	3	2564	5201	—	—	—	—	—	—	—	
Осѣдлыхъ тузем. и частно-владѣльч.	79306	89334	35297	42023	3574	3140	5688	6312	58592	6977	5868	58184	19240	47784	—	—	36	51	918	3663	126	242	—	—	1768	4696	3602	
Итого	82153	91991	42243	50045	3589	3143	6866	7444	59313	7038	5868	58184	21124	53412	1	3	787	1011	3486	8878	132	251	—	—	1768	4696	4946	

ВЪДОМОСТЬ

объ урожаѣ хлѣбовъ въ Ферганекой Области
въ 1909 году.

На земляхъ. Уѣзды.		КОЛИЧЕСТВО И ПЛОЩАДЬ СНЯТАГО ХЛѢБА СЪ ИСКУССТВЕННО-ОРОШАЕМЫХЪ ЗЕМЕЛЬ.													
		Пшеницы.				Ячменя.				Рисы.		Джугары.		Кукурузы.	
		Озимой.		Яровой.		Озимаго.		Яроваго.							
		Четвертей.	Десятинъ.	Четвертей.	Десятинъ.	Четвертей.	Десятинъ.	Четвертей.	Десятинъ.	Четвертей.	Десятинъ.	Четвертей.	Десятинъ.	Четвертей.	Десятинъ.
Андижанскій уѣздъ.															
Крестьянскихъ	602	199	1092	364	—	—	95	19	749	71	—	—	790	95	
Кочевниковъ	—	—	9310	1330	—	—	3220	460	7895	295	—	—	28852	2858	
Осѣдлыхъ туземцевъ и частно-владѣльческихъ	47100	4784	30512	4998	3882	507	5056	695	493852	45415	36402	5715	101248	12965	
Итого	47702	4983	40914	6692	3882	507	8371	1174	502496	45781	36402	5715	130890	15918	
Кокандскій уѣздъ.															
Крестьянскихъ	—	—	—	—	—	—	—	—	—	—	—	—	—	—	
Кочевниковъ	9267	1224	1120	280	—	—	—	—	303	38	—	—	216	195	
Осѣдлыхъ туземцевъ и частно-владѣльческихъ	330491	24797	1425	280	7568	828	—	—	135850	9439	543077	28968	12215	1178	
Итого	339758	26021	2545	560	7568	828	—	—	136153	9477	543077	28968	12431	1373	
Маргеланскій уѣздъ.															
Крестьянскихъ	150	19	2500	372	18	3	—	—	2250	201	—	—	975	121	
Кочевниковъ	263	70	600	520	—	—	788	210	—	—	—	—	300	30	
Осѣдлыхъ туземцевъ и частно-владѣльческихъ	161641	26818	100622	16124	5254	733	4279	971	32967	2596	182173	17915	146636	14734	
Итого	162055	26907	103722	17016	5272	736	5067	1181	35217	2797	182173	17915	147911	14885	
Наманганскій уѣздъ.															
Крестьянскихъ	52	10	1597	336	—	—	223	42	—	—	—	—	15	3	
Кочевниковъ	1142	911	21359	3274	—	—	1810	270	—	—	—	—	19429	2198	
Осѣдлыхъ туземцевъ и частно-владѣльческихъ	172874	27031	51795	10833	6016	1072	13308	2147	131428	11127	46303	4000	56509	7469	
Итого	174018	27952	74751	14443	6016	1072	15341	2450	131428	11127	46303	4000	75953	9670	
Ошскій уѣздъ.															
Крестьянскихъ	1680	224	8470	1156	—	—	—	—	—	—	—	—	540	54	
Кочевниковъ	—	—	1950	390	—	—	655	131	—	—	—	—	463	74	
Осѣдлыхъ туземцевъ и частно-владѣльческихъ	20497	5904	38765	9788	—	—	11594	2499	10337	1199	12660	1586	107605	11438	
Итого	22177	6128	49185	11334	—	—	12249	2630	10337	1199	12660	1586	108608	11566	
По Области.															
Крестьянскихъ	2484	452	13659	2228	18	3	318	61	2999	272	—	—	2320	273	
Кочевниковъ	10672	2205	34339	5794	—	—	6473	1071	8198	333	—	—	49260	5355	
Осѣдлыхъ туземцевъ и частно-владѣльческихъ	732604	89334	223119	42023	22720	3140	34237	6312	804434	69776	82615	58184	424213	47784	
Итого	745760	91991	271117	50045	22738	3143	41028	7444	815631	70381	82615	58184	475793	53412	

На земляхъ. У ѣ з д ы.	КОЛИЧЕСТВО И				ПЛОЩАДЬ СНЯТАГО ХЛѢБА СЪ ИСКУССТВЕННО-ОРОШАЕМЫХЪ ЗЕМЕЛЬ.												
	Р ж и.		О в с а.		Просо (тар. и кунакъ).		Гороху и бобовъ.		Гречихи.		М а ш ъ.		Картофель.		В С Е Г О.		
	Четвертей.	Десятинъ.	Четвертей.	Десятинъ.	Четвертей.	Десятинъ.	Четвертей.	Десятинъ.	Четвертей.	Десятинъ.	Четвертей.	Десятинъ.	Четвертей.	Десятинъ.	Четвертей.	Десятинъ.	
А н д и ж а н с к і й у ѣ з д ъ.																	
Крестьянскихъ	—	—	1750	400	—	—	—	—	—	—	—	—	—	468	68	5546	1216
Кочевниковъ	—	—	20	3	5631	963	—	—	—	—	—	—	—	6105	165	61033	6074
Осѣдлыхъ туземцевъ и частно-владѣльческихъ	—	—	255	51	6843	1473	—	—	—	—	8006	1649	—	234	30	733390	78282
И т о г о	—	—	2025	454	12474	2436	—	—	—	—	8006	1649	—	6807	263	799969	85572
К о к а н д с к і й у ѣ з д ъ.																	
Крестьянскихъ	—	—	—	—	—	—	—	—	—	—	—	—	—	—	—	—	—
Кочевниковъ	—	—	—	—	1291	204	—	—	—	—	—	—	—	—	—	12197	1941
Осѣдлыхъ туземцевъ и частно-владѣльческихъ	—	—	—	—	3177	428	675	150	—	—	15332	1420	—	1031	47	1050841	67535
И т о г о	—	—	—	—	4468	632	675	150	—	—	15332	1420	—	1031	47	1063038	69476
М а р г е л а н с к і й у ѣ з д ъ.																	
Крестьянскихъ	—	—	1563	193	—	—	80	4	—	—	—	—	—	625	35	8161	948
Кочевниковъ	—	—	—	—	38	10	—	—	—	—	—	—	—	—	—	1989	840
Осѣдлыхъ туземцевъ и частно-владѣльческихъ	—	—	—	—	1324	308	—	—	—	—	5479	880	—	11200	365	651576	81444
И т о г о	—	—	1563	193	1362	318	80	4	—	—	5479	880	—	11825	400	661726	83232
Н а м а н г а н с к і й у ѣ з д ъ.																	
Крестьянскихъ	133	3	653	124	61	14	50	5	—	—	—	—	—	1300	17	4084	554
Кочевниковъ	—	—	—	—	13580	1791	—	—	—	—	—	—	—	—	—	57320	8444
Осѣдлыхъ туземцевъ и частно-владѣльческихъ	—	—	—	—	12745	1454	789	92	—	—	8328	733	—	11355	235	511450	66193
И т о г о	133	3	653	124	26386	3259	839	97	—	—	8328	733	—	12655	252	572854	75191
О ш с к і й у ѣ з д ъ.																	
Крестьянскихъ	—	—	1800	240	—	—	—	—	—	—	—	—	—	—	—	12490	1674
Кочевниковъ	—	—	—	—	—	—	—	—	—	—	—	—	—	—	—	3068	595
Осѣдлыхъ туземцевъ и частно-владѣльческихъ	—	—	—	—	7170	2233	—	—	—	—	30	14	—	460	58	209118	34719
И т о г о	—	—	1800	240	7170	2233	—	—	—	—	30	14	—	460	58	224676	36988
П о О б л а с т и.																	
Крестьянскихъ	133	3	5766	957	61	14	130	9	—	—	—	—	—	2393	120	30281	4392
Кочевниковъ	—	—	20	3	20540	2968	—	—	—	—	—	—	—	6105	165	135607	17894
Осѣдлыхъ туземцевъ и частно-владѣльческихъ	—	—	255	51	31259	5896	1464	242	—	—	37175	4696	—	24280	735	3156375	328173
И т о г о	133	3	6041	1011	51860	8878	1594	251	—	—	37175	4696	—	32778	1020	3322263	350459

Свѣдѣнія о вывозѣ и ввозѣ главнѣйшихъ грузовъ по станціямъ Средне-Азіатской желѣзной дороги расположеннымъ въ Ферганской Области за 1909 годъ.

Наименованіе грузовъ.	Веревкино		Мельниково		Посыетовка		Кокандъ		Сѣрово		Ванновская		Горчаково		Скобелево		Федченко		Ассаке		Андижанъ		ВСЕГО			
	Отправлено	Прибыло	Отправлено	Прибыло	Отправлено	Прибыло	Отправлено	Прибыло	Отправлено	Прибыло	Отправлено	Прибыло	Отправлено	Прибыло	Отправлено	Прибыло	Отправлено	Прибыло	Отправлено	Прибыло	Отправлено	Прибыло	Отправлено	Прибыло	Отправлено	Прибыло
Бобы, фасоль и чечевица	—	—	—	—	—	—	5	52	—	—	—	—	—	—	—	57	—	—	—	—	57	51	62	160		
Пшеница	89	705	438	122987	1361	94898	34168	2644886	5434	257570	8156	276859	34162	1383808	5713	115822	10478	315191	6423	728581	6969	1346589	113391	7287896		
Овесъ	—	—	—	—	—	1042	—	3243	—	—	—	—	—	—	10	—	—	—	—	758	1578	17	1588	5060		
Просо	—	—	—	76	—	74	—	239	—	—	—	—	—	—	35	271	—	93	—	134	100	77	135	2598		
Ячмень	—	—	1060	19467	395	8830	2114	130361	—	1830	—	3445	2189	48305	1125	77355	2451	12124	—	13468	289	118930	9623	434115		
Горохъ	—	—	—	15	6	22	1768	2000	—	29	—	—	187	1971	—	14	23	6241	—	6146	10	31564	1994	48002		
Суржа, полба, сорго, джугара	—	—	—	8	1407	1106	3453	769	9051	45	397	1701	—	4355	17	1253	15	1836	61	2636	2293	20665	4314	46754		
Мука пшеничная	—	1024	553	15219	3043	84470	18689	378141	646	27732	1750	13095	14775	484504	14878	118736	8332	373894	4190	167059	9506	486663	76362	2150537		
„ ржаная всякая	—	—	—	—	—	—	—	903	—	—	560	—	—	—	28	776	—	1042	—	—	—	—	—	588	3281	
„ гречневая	—	—	—	2	—	—	—	24	—	—	—	—	—	—	—	45	—	—	—	—	—	—	—	—	71	
„ остальная	—	—	—	—	—	—	791	—	—	—	—	—	—	—	—	—	—	—	—	—	—	791	791	791		
Крупа гречневая	—	—	—	10	—	—	—	66	—	—	—	—	—	—	137	—	—	—	—	—	—	201	137	277		
Пшено	—	—	—	5	—	—	—	4686	—	—	—	178	87	322	31	86	—	—	—	—	34	122	435	264	5746	
Крупа остальная	—	—	—	15	—	—	6	518	—	—	—	—	—	19	71	309	—	—	—	—	—	56	593	133	1454	
Солодъ	—	—	—	10	—	—	—	5661	—	2	—	—	—	5	70	9044	55	—	—	—	—	5	5633	130	20355	
Тарица и куколь	—	—	—	—	—	—	—	—	—	—	—	—	—	—	—	—	—	—	—	—	—	—	—	—	—	
Отруби	457	—	5	2325	340	266	585	1545	2376	686	95	—	875	7531	—	1899	58	10794	—	5939	6	55182	4797	86167		
Сѣмена: конопляное, льняное, подсолнечное, рапсовое и рыжиковое	—	—	—	8450	68	1717	105	48742	—	456	—	5	—	6096	600	1877	759	2896	—	2050	422	5177	1954	77466		
Остальные масляя. сѣмена	—	—	—	—	—	—	—	—	—	—	—	—	—	—	—	—	—	—	—	—	—	110	—	110		
Рисъ и рисовая переѣчка	—	156	195	22549	212	27728	2264	280366	604	131837	226	98527	680	225605	106	46317	139	12300	9457	228	102962	1933	116845	847546		
Чай черный	—	23	—	305	—	235	2449	18202	—	—	2054	147	161	12889	16	1634	86	754	25	200	381	11231	5172	45620		
„ зеленый	—	—	—	1678	—	—	31026	92335	31	94	—	136	274	52233	—	1019	775	3316	—	914	46	69757	32152	221482		
Кишимизъ	237	—	5485	31	2435	68	983	7865	—	208	—	62	479	6544	91	637	—	2195	—	295	569	12331	10279	30236		
Другіе сушеные фрукты	214	—	379120	4388	1422	14	12331	857	5855	—	17716	14	11762	284	1501	83	1809	1975	1589	227	3084	9252	436403	17094		
Вино виноградное	320	—	—	22	771	—	1011	14425	21	27	—	—	6	302	3525	16376	—	240	—	—	11	2228	21364	7882	52767	
Водки, ликеры и другіе крѣпкіе напитки	—	—	—	—	—	—	163	23847	—	—	—	—	—	964	44966	27642	—	—	—	6	5584	55949	50713	108408		
Лѣсные строительные матеріалы	—	148	544	23304	—	33321	21980	280916	926	16090	1907	33688	2120	45638	4316	155304	325	57585	734	46238	6729	486279	39581	1178511		
Дрова	—	—	—	1034	—	31525	8607	798656	—	15345	82	47364	—	83391	1391	64636	4595	56771	3	45116	5375	557454	20053	1701292		
Желѣзо и сталь не въ дѣлѣ	—	6	282	6929	18	2982	29623	148743	878	2009	76	4974	435	17524	4104	37865	169	9578	—	5956	13171	130166	48756	366732		
Кожі и шкуры не выдѣланныя	—	—	552	774	—	87	9335	18082	—	—	—	418	1333	7950	115	1308	13	9	—	11	15159	9442	26507	38081		
Меша	—	—	—	—	—	—	81	—	—	—	—	—	—	39	—	—	—	—	—	—	—	50	81	89		
Ленъ, кудель, льняная пакля	—	—	—	—	—	—	—	12	—	—	33	11	—	—	—	—	—	—	—	—	—	10	33	33		
Мануфактура	—	—	121	1975	1039	34	179531	498250	37	111	—	73	2279	7151	958	5728	150	1934	3	526	27868	129548	211986	645330		
Ковры	—	—	21	—	—	—	1125	1140	—	—	—	7	314	132	127	25	27	24	3	11	2266	152	3883	1491		
Масло конопляное и подсолнечное	—	—	—	1	—	21	1057	4213	—	—	—	87	—	48	319	2367	59	38	—	15	155	3086	1590	9876		
„ хлопковое	с	в	Б	Д	Б	Н	І	Й	Н	Е	Д	О	С	Т	А	В	Л	Е	Н	О	—	—	—	—	—	
Нефть и остатки	—	—	—	7844	—	14240	6225	68973	219	17067	32782	3085	2144	45512	6	13021	417	16748	—	8830	1509	30515	43302	225835		
Керосинъ	—	—	—	11262	—	14686	2967	173987	1720	21041	74639	791	4231	141524	5685	40077	—	42273	859	23720	599	210919	90700	680285		
Овчины и шкуры выдѣл. и не выдѣланныя	—	—	2688	48	—	—	69807	3574	—	—	1228	—	23738	490	—	—	—	—	—	50802	39	148263	4151			
Каракуль и мерлушка	—	—	—	—	—	—	96	32	—	—	—	—	15	20	—	—	—	—	—	—	274	—	385	52		
Пенька пеньковая пакля	—	—	—	—	—	—	11	33	—	—	5	27	3	1	—	2	—	—	—	—	10	14	29	77		
Пряжа и нитки	—	—	35	21	927	—	3549	28520	—	—	—	85	4970	13	331	—	—	—	—	—	1	148	3807	4757	37654	
Рыба всякая кромѣ живой, свѣжей и красной	—	—	—	4	8	—	208	101	—	—	—	—	—	12	521	1836	—	—	—	—	47	2266	673	7330		
Сельдь всякая	—	—	—	12	—	—	84	1346	—	13	63	2	—	23	23	1297	9	209	—	20	428	3617	607	6539		
Сахаръ рафинадъ	—	—	—	107	—	—	6866	71167	—	—	—	—	2405	10985	2016	10593	—	509	—	15	832	6561	12119	159937		
Сахарный песокъ	—	—	—	40	—	—	6517	100758	—	—	—	—	320	2532	435	3998	—	1339	—	370	3593	105351	10865	241388		
Соль каменная и поваренная	—	—	136759	26	781173	—	2795	21988	—	2757	1011	17795	760	89462	2624	60400	900	122803	—	48797	905	474273	926927	838301		
Спиртъ винный	—	—	—	—	—	4	377	—	—	—	—	—	—	8	56	7190	—	—	—	1	92	3554	148	11134		
Сѣмя хлопковое	—	—	94064	1291	120755	114522	447669	531550	179570	17364	123181	3948	43047	70874	84546	21363	413128	1462162	983473	3432	901999	1317925	3391432	3544441		
Уголь каменный	—	142	134255	2448	4526	8676	1369	120393	—	6300	—	3264	95	35916	128377	10410	575</									

С В Ъ Д Ъ Н І Я

о выпускѣ заграничныхъ товаровъ на внутреннее употребленіе по Иркештамскому переходному пункту за 1909 г.

№ по порядку	Наименованіе товаровъ	Тарифное количество		Цѣнность въ рубляхъ	Поступившая пошлина	
		Пуд.	Ф.		Руб.	К.
		1	Ядра абрикосовые	2085	—	13256
2	Фрукты сухіе	1239	—	5570	—	—
3	Орѣхи грецкіе	—	—	—	—	—
4	Рисъ	8	—	14	—	—
5	Вермишель	24	20	170	—	—
6	Чай черный	—	—	—	—	—
7	„ кирпичный	98	5½	2641	392	55
8	„ зеленый высшаго сорта	—	½	1	—	15
9	„ „ средняго „	—	—	—	—	—
10	Горошекъ зеленый	—	—	—	—	—
11	Медь сотовый	—	—	—	—	—
12	Нагайки	11	10	156	—	68
13	Масло коровье	—	—	—	—	—
14	Перецъ красный	50	20	410	—	—
15	Сало баранье	7	20	40	—	—
16	Бараны струны	—	72 з.	2	—	12
17	Рога всякіе и копыта	—	—	—	—	—
18	Кишки	787	20	16860	—	—
19	Хвосты конскіе	15	—	180	—	—
20	Мягкая рухлядь	2	16 з.	649	—	—
21	Шкуры выдровыя	10	36	5000	—	—
22	„ сурковыя	7	20	200	—	—
23	Кожи невыдѣланныя большія	156	10	1450	—	—
24	„ выдѣланныя большія	507	22	7815	—	—
25	„ невыдѣланныя малыя	440	—	5572	—	—
26	„ выдѣланныя малыя	19	20	210	—	—
27	„ „ большія буйвол.	22	—	200	—	—
28	Шкуры лисьи	59	5	9410	—	—
29	Мѣхъ	3	34	210	—	—
30	Шкуры козы	3	30	50	—	—

№№ по порядку	Наименованіе товаровъ	Тарифное количество		Цѣнность въ рубляхъ	Поступившая пошлина	
		Пуд.	Ф.		Руб.	К
31	Шкуры бараньи выдѣланныя	271	10	3185	—	—
32	„ „ невыдѣланныя	11658	18	144760	—	—
33	Одѣяла бумажныя крашенныя	3	30	40	—	—
34	Обувь кожанная китайская	207	22	10393	—	—
35	„ „ индійская	—	25	74	37	83
36	Сѣруа конская	—	32	661	—	—
37	Деревянныя издѣлія	1	26	25	4	70
38	Недоузки	3	30	25	—	—
39	Сѣмена клевера	809	10	5056	—	—
40	Морковь	—	—	—	—	—
41	Сѣмена древесныя	323	30	3400	—	—
42	Лукъ (сѣмена)	4	—	12	—	60
43	Растенія употребл. въ медицинѣ	93	20	1065	—	—
44	Яблочный листъ	—	—	—	—	—
45	Кораллы	12	32 ⁷ / ₉₀	9110	2308	24
46	Индиго	—	—	—	—	—
47	Фарфоровыя издѣлія	37	16	1000	—	—
48	Клей древесный	34	—	300	—	—
49	Нашатырь	227	20	1522	—	—
50	Квасцы	99	10	387	—	—
51	Бѣлила туалетныя	52	20	1090	—	—
52	Мыло простое	1	—	5	—	—
53	Краски растительныя	—	14 ¹ / ₂	60	—	—
54	Ямбы китайскія	—	—	—	—	—
55	Серебряныя издѣлія	—	—	—	—	—
56	Мѣдныя издѣлія	2	33	130	—	—
57	Желѣзныя издѣлія	1	—	2	—	51
58	Книги мусульманскія	—	—	—	—	—
59	Хлопокъ сырецъ	7805	30	63479	—	—
60	Шелковые коконы	16	—	200	—	—
61	Шелкъ сырецъ	1841	25	196050	—	—
62	Шелковые отбросы	2479	20	23370	—	—
63	Струны шелковыя	25	8	140	—	—
64	Шерсть не мытая	45	—	270	—	—
65	„ мытая	3514	—	37680	—	—

№.№ по порядку	Наименованіе товаровъ	Тарифное количество		Цѣнность въ рубляхъ	Поступившая пош-лина	
		Пуд.	Ф.		Руб.	К.
66	Струны шелковыя	25	8	140	—	—
67	Шерсть крученая	3	30	50	—	—
68	Веревка пеньковая	4	—	30	—	—
69	Полотенца	127	34	2837	—	—
70	Веревки шерстяныя	64	35	330	—	—
71	„ волосяныя	156	38	1275	—	37
72	Пряжа бумажная	—	5½	1	1	13
73	Мѣшки бумажные	679	7	11111	14	54
74	Тесьма бумажная	3	30	40	—	—
75	Сумы переметныя бумажныя	254	—	4280	—	—
76	Матеріи шелковыя	41	24	12872	—	—
77	„ полушелковыя	—	—	—	—	—
78	„ шерстяныя	—	—	—	—	—
79	Пояса шерстяныя	518	10	9285	—	—
80	Мѣшки шерстяные	78	—	713	—	—
81	Ткань бумажная бѣлая	41897	23	512923	—	—
82	„ „ крашенная	1608	—	27620	—	—
83	Кисея англо-индійская	—	—	—	—	—
84	Войлокъ	14796	10	174755	—	—
85	Ковры	3608	—	103380	—	—
86	Паласы шерстяные	115	35	1385	—	—
87	„ бумажные	2	—	50	—	—
88	Чалмы полушелковыя	—	—	—	—	—
89	Платье готовое (халаты)	317	—	6780	—	—
90	Платье мѣховое	252	15	4517	—	—
91	„ шелковое женское	1	9	300	—	—
92	Мѣха баранья	3733	15½	75678	—	—
93	Вещи для музеевъ	4	25	3066	—	—
94	Шляпы войлочные	—	—	—	—	—
95	Шапки мѣховыя	83	—	2650	—	—
96	Галантерейные товары	3	12 з.	220	—	—
97	Картины китайскія	1	35	65	11	30
98	Коляски дѣтскія	3	—	25	—	—
Итого		103724	9	1639793	2778	87

С В Ъ Д Ъ Н І Я

объ отпускъ товаровъ за границу по Иркештамскому переход-
ному пункту за 1909 годъ.

№№ по по- рядку.	Наименованіе товаровъ.	Количество		Цѣнность въ руб ляхъ.
		Пуд	Ф.	
1	Мука клейстерная (сранчъ)	968	—	1048
2	Вермишель и макароны	—	—	—
3	Пшеница	—	—	—
4	Фрукты сухіе	24	—	72
5	Чай зеленый обандерол.	16	—	400
6	Миндаль всякій	—	—	—
7	Фисташки	16	—	128
8	Сѣмя маковое	—	—	—
9	Стулья вѣнскія	12	шт	48
10	Сѣмя льняное	—	—	—
11	Перецъ	68	—	896
12	Калганъ	—	—	—
13	Табакъ въ листахъ	1148	—	6068
14	Табакъ тертый	—	—	—
15	Ленъ не чесанный	—	—	—
16	М е д ъ	—	—	—
17	Мазь машинная	—	—	—
18	Песокъ сахарный премирован.	11931	27	68599
19	Песокъ сахарный не премирован.	552	—	3312
20	Сахаръ рафинадъ премирован	8167	32 ¹ / ₂	66576
21	Сахаръ рафинадъ не премирован.	624	—	4992
22	Леденецъ премированный	—	—	—
23	Леденецъ не премированный	—	—	—
24	Конфекты	176	—	1760
25	Пряности	—	—	—
26	Грена	386	—	264200
27	Водка	20	—	160
28	Вино виноградное	—	—	—
29	П и в о	—	—	—
30	Лошади	—	—	—
31	Б ы к и	—	—	—
32	Коровы	—	—	—

№. № по по- рядку.	Наименованіе товаровъ.	Количество.		Цѣнность въ руб- ляхъ.
		Пуд.	Ф.	
33	Бараны	—	—	—
34	Шерсть баранья мытая	—	—	—
35	„ „ не мытая	—	—	—
36	Воскъ пчелиный	—	—	—
37	Масло льняное	—	—	—
38	Свѣчи стеариновыя	962	—	11336
39	Деревянныя издѣлія	72	—	580
40	Части растен. употреб. въ медиц.	48	—	144
41	Гипсъ въ кускахъ	—	—	—
42	Наждакъ въ кускахъ	—	—	—
43	Посуда фарфоровая	1609	11 1/2	16800
44	Стеклянныя издѣлія	518	—	2436
45	Стекло листовое	—	—	—
46	В а р ь	388	—	1564
47	Керосинъ премированный	—	—	—
48	Керосинъ не премированный	398	—	658
49	Купоросъ	4	—	40
50	Мыло всякое	32	—	224
51	Лакъ спиртовой	40	—	1000
52	Спички премированныя	3453	17	22308
53	Спички не премированныя	8	—	50
54	Растит. красильныя вещества	156	—	936
55	Краски анилиновыя	40	—	3200
56	О х р а	128	—	256
57	Краски всякія	200	—	2360
58	Чугунъ въ лому	—	—	—
59	Мѣдь въ лому	—	—	—
60	Желѣзо полосовое	3236	—	6964
61	Желѣзо листовое	170	—	538
62	Желѣзо сортовое	—	—	—
63	Желѣзо листовое	—	—	—
64	Желѣзо въ лому	12224	—	12488
65	С т а л ь	104	—	728
66	Сѣдла туземныя	46	—	230
67	О л о в о	4	—	24
68	Обувь кожанная	—	—	—
69	Желѣзныя издѣлія	90	—	900
70	Стальные издѣлія	4	—	100
71	Жестяныя издѣлія	16	—	336
72	Издѣлія картонныя	28	—	280

№№ по порядку.	Наименованіе товаровъ.	Количество.		Цѣнность въ руб-ляхъ.
		Пуд.	Ф.	
73	Чугунныя издѣлія	620	—	1860
74	Посуда эмалированная	880	—	15420
75	Гвозди проволочные	1042	—	4184
76	Иглы швейныя	—	—	—
77	Машины хлопкоочистительныя	—	—	—
78	Машины швейныя	18	—	360
79	Бумага писчая	164	—	2370
80	Книги печатаныя	414	—	12850
81	Нитки швейныя	28	—	2100
82	Ткань бумажная по п. г. премирован.	2079	39	52346
83	„ „ по п. а. не премирован	—	—	—
84	„ „ по п. д, премирован	20473	12	812494
85	„ „ по п. б. не премирован	16	—	640
86	„ „ по п. в. премировап.	7721	12	276849
87	„ „ по п. в. не премирован.	—	—	—
88	Пряжа бумажная по п. а. премирован.	355	36	8984
89	„ „ по п. а. не премирован.	—	—	—
90	„ „ по п. в. премирован.	2073	9	84692
91	„ „ по п. в. не премирован.	8	—	320
92	Равендукъ	—	—	—
93	Ткань шелковая	52	—	8320
94	„ шерстяная премированная.	88	25	8570
95	„ „ не премированная.	12	—	1200
96	Бумажныя платки	32	—	1000
97	Галактерейный товаръ	—	—	—
98	Мягкая рухлядь	48	29 ¹ / ₈	520
99	Серебро (транзитъ)	229	—	202720
И т о г о		84431	23 ¹ / ₈	2002538

ВЪДОМОСТЬ

о фабрично-заводекой промышленности въ Ферганской Области въ 1909 году.

Ф А Б Р И К И

Название фабрикъ и заводовъ	Въ Анджанскомъ уѣздѣ			Въ Кокандскомъ уѣздѣ		
	Число фабрикъ и заводовъ	На какую сумму производится то-варовъ въ годъ	Число рабочихъ	Число фабрикъ и заводовъ	На какую сумму производится то-варовъ въ годъ	Число рабочихъ
а) Обдѣлывающіе ископаемые продукты.						
Кирпичные	18	90560	183	24	53700	176
Мѣдно-плавильные	—	—	—	—	—	—
Керосиновые	—	—	—	—	—	—
Итого	18	90560	183	24	53700	176
б) Обдѣлывающіе животные продукты.						
Кожевенные	2	50000	20	4	275000	30
Кишечно-мочные	2	150000	15	1	14500	13
Итого	4	200000	35	5	289500	43
в) Обдѣлывающіе растительные продукты.						
Спирто-очистительные	—	—	—	—	—	—
Винодѣльные	—	—	—	—	—	—
Пивоваренные	1	90000	40	1	35000	20
Маслобойные	2	1300000	185	4	875000	105
Хлопко-очистительные	36	2751276	1891	24	8847000	836
Вальцовыя мельницы	1	1500	3	—	—	—
Заведенія для приготовления фруктовъ и ягодныхъ водъ	2	5500	5	2	12000	13
Чайно-разсыпные	—	—	—	1	22000	22
Итого	42	4148276	2124	32	9791000	996
ВСЕГО	64	4438836	2342	61	10134200	1215

И З А В О Д Ы

Число фабрикъ и заводовъ	На какую сумму производится то-варовъ въ годъ	Число рабочихъ	Въ Наманганскомъ уѣздѣ			Въ Ошскомъ уѣздѣ			В С Е Г О въ Области		
			Число фабрикъ и заводовъ	На какую сумму производится то-варовъ въ годъ	Число рабочихъ	Число фабрикъ и заводовъ	На какую сумму производится то-варовъ въ годъ	Число рабочихъ	Число фабрикъ и заводовъ	На какую сумму производится то-варовъ въ годъ	Число рабочихъ
21	48700	234	14	43950	111	—	—	—	77	236910	704
—	—	—	2	450	7	—	—	—	2	450	7
1	—	44	—	—	—	—	—	—	1	—	44
22	48700	278	16	44400	118	—	—	—	80	237360	755
2	150000	15	1	4200	58	—	—	—	9	479200	123
—	—	—	1	4000	16	1	2000	3	5	170500	47
2	150000	15	2	8200	74	1	2000	3	14	649700	170
1	180000	22	—	—	—	—	—	—	1	180000	22
2	5300	7	—	—	—	—	—	—	2	5300	7
1	75000	20	1	45000	16	—	—	—	4	245000	96
4	1600000	204	3	1000000	135	—	—	—	13	4775000	629
49	12754600	2113	38	8963937	675	—	—	—	147	33316813	5515
—	—	—	—	—	—	—	—	—	1	1500	3
1	6000	3	2	6000	6	1	2000	2	8	31500	29
—	—	—	—	—	—	—	—	—	1	22000	22
58	14620900	2369	44	10014937	832	1	2000	2	177	38577113	6323
82	14819600	2662	62	10067537	1024	2	4000	5	271	39464175	7248

ВЪДОМОСТЬ

о фабрично-заводской и кустарной промышленности в Ферганской Области в 1909 году.

РОДЪ ЗАВЕДЕНІЙ.	Въ Анджанскомъ уѣздѣ.			Въ Кокандскомъ уѣздѣ.			Въ Маргеланскомъ уѣздѣ.			Въ Наманганскомъ уѣздѣ.			Въ Ошскомъ уѣздѣ.			Всего въ области.		
	Число заведеній.	На какую сумму производится то-варовъ въ годѣ.	Число рабочихъ.	Число заведеній.	На какую сумму производится то-варовъ въ годѣ.	Число рабочихъ.	Число заведеній.	На какую сумму производится то-варовъ въ годѣ.	Число рабочихъ.	Число заведеній.	На какую сумму производится то-варовъ въ годѣ.	Число рабочихъ.	Число заведеній.	На какую сумму производится то-варовъ въ годѣ.	Число рабочихъ.	Число заведеній.	На какую сумму производится то-варовъ въ годѣ.	Число рабочихъ.
а) Обдѣлывающіе ископаемые продукты.																		
Гончарные	18	3990	42	81	19180	155	16	15125	24	77	27780	199	4	1200	12	196	67275	432
Кирпичные	11	58100	83	6	5300	32	11	32800	48	4	12560	17	5	2500	15	37	111260	195
Чугунно-литейные	5	9000	15	7	3500	22	5	15000	15	15	2900	25	2	3000	5	34	33400	82
Кузнечные	194	168115	528	232	71655	509	153	111795	377	171	53230	319	58	16416	174	808	421211	1907
Слесарные	12	23250	55	9	3950	18	7	9400	14	14	3120	31	—	—	—	42	39720	118
Жестяночные	11	2440	13	9	3060	14	11	13750	18	7	1880	14	1	500	1	39	21630	60
Стекольные	4	1200	4	—	—	—	—	—	—	—	—	—	4	1200	4	8	2400	8
Итого	255	266095	740	344	106645	750	203	197870	496	288	101470	605	74	24816	211	1164	696896	2802
б) Обдѣлывающіе животные продукты.																		
Кожевенные	19	47800	78	26	27650	1583	5	116400	165	24	20500	45	2	40000	10	76	252350	1881
Мыловаренные	10	62410	46	28	14685	46	31	63800	87	35	56930	111	3	1500	3	107	199325	293
Сально-свѣчные	8	3570	12	6	3200	8	2	1150	4	3	1300	6	3	1500	3	22	10720	33
Шелко-ткацкіе	31	31440	62	—	—	—	911	2056000	2570	443	36550	525	2	5000	8	1387	2128990	3165
Шорные и седѣльные	25	6300	27	19	3800	22	14	4850	19	48	8390	80	15	3000	15	121	26340	163
Сапожные	186	155820	671	212	49775	391	453	562450	1097	401	42900	777	110	36700	420	1362	847645	3356
Колбасные	2	3200	3	—	—	—	1	5000	2	1	700	2	—	—	—	4	8900	7
Шелко-мотальные	—	—	—	—	—	—	140	504000	420	—	—	—	—	—	—	140	504000	420
Скорняжные	—	—	—	2	1000	3	—	—	—	6	6000	9	—	—	—	8	7000	12
Итого	281	310540	899	293	100110	2053	1557	3313650	4364	961	173270	1555	135	87700	459	3227	3985270	9330
в) Обдѣлывающіе растительные продукты.																		
Маслобойные	1039	138973	1107	1068	120828	1088	947	120590	1069	1059	85090	999	221	20050	282	4334	485531	4545
Мельницы водяные	585	329341	606	583	231180	609	582	160883	813	768	78685	799	450	154150	525	2968	954239	3352

РОДЪ ЗАВЕДЕНІЙ	Въ Андиганскомъ уѣздѣ.			Въ Кокандскомъ уѣздѣ.			Въ Маргеланскомъ уѣздѣ.			Въ Наманганскомъ уѣздѣ.			Ошскомъ уѣздѣ.			Всего въ области.		
	Число Заведеній.	На какую сумму производится то-варовъ въ годѣ.	Число рабочихъ.	Число Заведеній.	На какую сумму производится то-варовъ въ годѣ.	Число рабочихъ.	Число Заведеній.	На какую сумму производится то-варовъ въ годѣ.	Число рабочихъ.	Число Заведеній.	На какую сумму производится то-варовъ въ годѣ.	Число рабочихъ.	Число Заведеній.	На какую сумму производится то-варовъ въ годѣ.	Число рабочихъ.	Число Заведеній.	На какую сумму производится то-варовъ въ годѣ.	Число рабочихъ.
Толчеи (крупорубки)	694	514580	896	179	86730	189	71	13067	71	255	17746	256	20	4700	22	1219	656823	1434
Бумажно ткацкія	36	7980	36	223	31280	228	—	—	—	606	53080	606	15	1500	15	880	93840	885
Шелко-ткацкія	1	100	1	114	37100	244	15	3000	27	81	26185	110	2	5000	8	213	71385	390
Сундучныя и ящичныя	34	53920	126	18	5860	23	149	118600	299	98	29080	155	7	1300	7	306	208760	610
Плотничныя и столярныя	3491	91700	469	450	61690	2802	320	65425	499	270	49840	502	43	10950	70	1432	279605	4342
Арбяныя	235	62070	332	244	46910	355	397	174928	701	141	42000	234	50	11350	88	1067	337258	1710
Квасныя	1	500	4	—	—	—	15	11200	35	1	490	1	1	630	2	18	12820	42
Русскія хлѣбопекарни и кондитерскія	13	58800	51	6	70800	28	8	46800	44	5	24200	21	3	19000	5	35	219600	149
Туземныя	272	231496	759	190	71233	497	204	324650	460	147	59620	396	67	39480	151	880	721479	2263
Напирсныя	1	5000	2	2	52200	33	1	3000	2	—	—	—	—	—	—	4	60200	37
Итого	3260	1494460	4389	3077	815811	6096	2709	1042143	4020	3431	486016	4079	879	263110	1175	13356	4101540	19759
г) Смѣшанныя производства.																		
Ювелирныя	9	3650	9	2	1300	3	4	4500	8	25	9500	50	12	1200	12	52	20150	82
Часовыя	6	840	9	8	4450	11	23	17800	25	5	3680	8	3	150	3	45	26920	56
Драпировочно-обойно-мебельныя	—	—	—	—	—	—	2	2800	3	1	2000	2	—	—	—	3	4800	5
Переплетныя	4	1750	5	3	4600	9	18	9100	19	10	2450	13	3	500	3	38	18400	49
Типо-литографскія	1	4500	4	2	8500	19	1	3500	3	—	—	—	—	—	—	4	16500	26
Фотографскія	1	1500	2	2	3500	5	3	2300	3	1	4000	4	1	100	1	8	11400	15
Шапочныя	10	3100	10	6	4400	12	30	16800	40	10	1000	10	5	2500	10	61	27800	82
Портняжныя	91	33055	114	69	52900	165	38	24150	57	123	31654	152	25	5000	25	346	146759	513
Парикмахерскія	153	24025	159	356	38850	380	77	21300	80	161	20980	200	25	2500	25	772	107655	844
Живописныя	—	—	—	2	800	2	—	—	—	—	—	—	—	—	—	2	800	2
Итого	275	72420	312	450	119300	606	196	102250	238	336	75264	439	74	11950	79	1331	381184	1674
В С Е Г О .	4071	2143515	6340	4164	1141866	9505	6665	4655913	9118	5016	836020	6678	1162	387576	1924	19078	9164890	33565

В Ъ Д О М О С Т Ъ

о государственныхъ доходахъ, поступившихъ въ Казначейства и Кассы Специальныхъ сборовъ Ферганской области въ 1909 году.

№ росписи.	Наименованіе доходовъ.	Всего по- ступило въ 1909. г.		Сравнительность 1908 годомъ бо- лье или меньше (въ тысячахъ).
		Руб.	К.	
1	Налоги поземельные съ недвижимыхъ имуществъ и подати.	2595005	54	+211
2	Государственный промысловый налогъ	348333	92	+44
3	Сборъ доходовъ отъ денежныхъ капиталовъ	1184	47	+1
4	Сборы питей	407825	34	-50
5	Табачный доходъ	51079	96	+30
5а	Отъ обложенія папиросныхъ гильзъ и папиросной раз- рѣзанной бумаги	4646	10	Новый налогъ
7	Нефтяной	7959	27	-119
9	Таможенный	115741	40	+3
П о ш л и н ы:				
10	Гербовыя, судебныя и съ запасныхъ документовъ	390242	27	+40
11	Съ переходящихъ имуществъ	95120	61	+15
15	Разныхъ наименованій	29055	60	0
18	Почтовыя	144161	4	+18
19	Телеграфный и телефонный доходъ	182805	85	+33
21	Оброчныя статьи и промыслы	193790	23	+48
22	Лѣсной доходъ	80923	32	16
24	Казенныя заводы, Технические заведенія и склады	6865	83	0
32	Возвратъ ссуды и другихъ расходовъ	91998	27	+49
33	Пособія Государственному К-ву изъ постороннихъ источ- никовъ	6789	84	-2
35	Разные мелкіе и случайные доходы	18980	47	+1
И т о г о		4772509	33	+343

С В Ъ Д Ъ Н І Я

о количествѣ земскаго сбора, поступившаго въ Казначейства Ферганской области въ теченіе 1909 года.

№№ по порядку.	Наименованіе сборовъ.	СУММА		Сравнительно съ 1908 годомъ болѣе или менѣе (въ тысячахъ).
		Руб	Коп.	
1				
2				
3	Сборъ съ осѣдлаго населенія	571798	88	+249
	Пеня за несвоевременный взносъ земскаго сбора.	21	75	0
4	Сборъ съ русскихъ поселенцевъ за отведенныя имъ въ безсрочное пользованіе казенныя земли	801	92	+0,7
5	Сборы съ земель необрабатываемыхъ	5494	41	Новый налогъ
6	„ съ кочевого населенія	32807	84	
7	„ съ полевовъ на земляхъ, орошаемыхъ исключительно атмосферною влагою	18070	66	—9
8	Сборъ съ земель искусственно орошаемыхъ, не вошедшихъ въ надѣлъ обществъ	2502	39	+0,3
9	Съ недвижимыхъ имуществъ въ городахъ	17881	75	+10
10	Пеня за несвоевременный взносъ земскаго сбора	131	19	
	На образованіе продовольственныхъ капиталовъ:			
	Съ осѣдлаго населенія	6362	40	+2,5
	„ кочевого населенія	546	49	
11	Пеня съ продовольственнаго капитала съ кочевого населенія	—	11	
12	Съ фабричныхъ и заводскихъ помѣщеній	69812	83	+22
13	Пеня за несвоевременный взносъ земскаго сбора.	2033	45	+1
14	Съ промысловыхъ свидѣтельствъ на торговыя предприятия	36298	25	+5
15	Пеня за несвоевременный взносъ земскаго сбора съ торговыхъ документовъ	31	51	
16	Съ патентовъ на заводы и на заведенія для продажи питей	9026	26	+2,8
17	Судебныя пошлины	64261	71	+14
18	Плата за медикаменты	22	87	
19	Случайныя поступления доходовъ, смѣтою не предусмотрѣнныхъ	394	14	—1,3
20	Остатки отъ заключенныхъ земскихъ смѣтъ	1155	80	—
	Итого	839456	70	+317

ВЪДОМОСТЬ

о движеніи уголовныхъ дѣлъ у мировыхъ
судей и о состоявшихся по вступившимъ и
оконченнымъ дѣламъ подеудимыхъ по округу
Н.-Маргеланскаго окружнаго суда за 1909 г.

Наименованіе мирового участка	Къ 1909 году осталось всего нерышенныхъ дѣлъ.	Въ 1909 году возникло дѣлъ.	Въ теченіе 1909 года окончено дѣлъ.	Къ 1 Января 1910 года осталось неоконченныхъ дѣлъ.		Число дѣлъ, по коимъ принесены жалобы и протесты					По оконченнымъ дѣламъ было подсудимыхъ.			Изъ числа осужден. въ 1909 г. было приговорено.						
				Всего дѣлъ	Въ томъ числѣ, по при-чинамъ, отъ мировыхъ судей не зависящимъ.	Апелляціонные.		Кассаціонные.			Осуждено.	Оправдано.	Освобождено отъ суда за при-миреніемъ и по другимъ при-чинамъ.	Всего подсудимыхъ.	Къ тюремному заключенію.	Къ аресту.	Къ денежнымъ взысканіямъ.	Къ выговору, замѣчанію или внушенію.	Къ лишенію взысканія для несовершенно-летнихъ (уст. наказ. ст. 6 и 11).	Изъ общаго числа осужденныхъ было несовершенно-летнихъ отъ 10 до 17 лѣтъ.
						Жалобы.	Протесты.	Жалобы.	Протесты.	Частные.										
По 2-му участку Маргеланскаго уѣзда .	180	438	83	182	173	18	—	13	—	9	72	78	22	172	12	47	12	1	—	—
„ 3-му участку Маргеланскаго уѣзда .	—	440	212	228	—	1	—	—	—	—	85	89	73	247	19	29	15	22	—	—
„ 2-му участку Андижанскаго уѣзда .	238	325	216	150	18	3	—	8	—	—	108	31	101	240	44	5	58	—	1	1
„ 3-му участку Андижанскаго уѣзда .	—	302	79	222	7	—	—	—	—	—	60	1	33	94	6	—	54	—	—	—
„ 1-му участку Кокандскаго уѣзда .	118	339	289	166	166	12	—	2	—	—	205	59	27	291	28	59	116	—	2	2
„ 3-му участку Кокандскаго уѣзда .	14	197	49	161	—	4	—	—	1	—	115	110	25	250	8	4	103	—	—	—
„ 1-му участку Наманганскаго уѣзда .	108	282	293	144	75	16	—	4	—	—	109	66	132	307	15	14	80	—	—	—
„ 1-му участку Ошскаго уѣзда .	229	445	329	342	127	45	—	11	—	—	149	127	125	401	38	52	59	—	—	—
Всего по округу .	883	2768	1530	1595	566	99	—	38	1	9	903	561	538	2002	170	210	497	23	3	3

*) За время съ 18 августа 1909 г. по 1 января 1910 г.)
 **) За время съ 27 августа 1909 г. по 1 января 1910 г.)

Вновь открытые участки.

В Ъ Д О М О С Т Ъ

о распредѣленіи уголовныхъ дѣлъ, возникшихъ въ 1909 году у мировыхъ судей Ферганской области и состоявшихъ по симъ дѣламъ подсудимыхъ по родамъ проступковъ.

НАЗВАНІЕ ПРОСТУПКОВЪ	Число дѣлъ, возникшихъ въ 19 г. (граф. 6 табл. 1).	По возникшимъ дѣламъ состояло подсудимыхъ.	
		Всего.	Въ томъ числѣ несовершеннолѣтн., не достиг. 17 лѣтъ.
1. Преступленія религіозныя	—	—	—
2. Проступки противъ порядка управленія	71	75	—
3. Нарушеніе уставовъ казенныхъ управленій	199	209	—
4. Нарушеніе порядка и спокойствія	180	213	—
5. Проступки противъ общественнаго благоустройства	30	32	—
6. Бродяжество	—	—	—
7. Нарушенія устава о паспортахъ	87	89	—
8. Нарушенія уставовъ строительнаго и путей сообщенія	16	17	—
9. Нарушенія правилъ осторожности отъ пожаровъ	13	15	—
10. Нарушеніе устава почтоваго и телеграфнаго	5	5	—
11. Проступки противъ народнаго здравія	169	182	—
12. Проступки противъ личной безопасности	40	45	—
13. Оскорбленіе чести	431	495	—
14. Угрозы и насилія	152	176	—
15. Проступки противъ правъ семейственныхъ	3	3	—
16. Самовольное пользованіе чужимъ имуществомъ и поврежденіе онаго	24	30	—
17. Нарушеніе правилъ о наймѣ рабочихъ	3	3	—
18. Стачки сельскихъ рабочихъ	—	—	—
19. Похищеніе и поврежденіе чужого лѣса	7	4	—
20. Кража со взломомъ	26	28	—
21. Другіе случаи кражи	413	421	3
22. Мошенничество, обманы и присвоеніе	164	166	—
23. Прочіе проступки, не показанные въ предшест. пунктахъ	375	400	—
Итого	2768	3102	3

ВѢДОМОСТЬ

о движеніи слѣдетвенныхъ дѣлъ въ округу
Ново-Маргеланскаго окружнаго суда за 1909 г.

НАИМЕНОВАНИЕ СЛѢДСТВЕННОГО УЧАСТКА.	Оставалось оконченныхъ слѣдствій къ 1 Января 1909 года.	Въ теченіе 1909 года возникло слѣдствій.	Въ теченіе		1909 года окончено и препровождено слѣдствій										По оконченнымъ слѣдствіямъ было привлечено въ качествѣ обви- няемыхъ.		Осталось оконченныхъ слѣдствій къ 1 Января 1910 года.
			КЪ		ПРОКУРОРУ.										Всего привлечено.	Изъ нихъ содержалось подъ стражею.	
			По ст. 478 уст. угол. суд.	По ст. 479 уст. угол. суд.	На основаніи ст. 277 у. у. с.				По другимъ статьямъ	Всего препровождено къ прокурору.	По подсудности (ст. 482 у. у. с.)	Въ другія вѣдомства	Всего окончено и препровожд- дено слѣдствій				
По ст. 16 (п. п. 1 — 4) уст. угол. суд.	По отсутствію признаковъ преступленія или недо- казанности событія пре- ступленія.	По причинѣ необ- наруженія винов- ныхъ.	По недостаточ- ности собранныхъ уликъ.	Итого по ст. 277 уст. угол. суд.													
Судебный слѣдователь Ново-Маргеланскаго Окружнаго Суда . . .	18	38	42	—	1	—	2	1	4	—	46	1	—	47	85	45	9
1 уч. Маргеланскаго уѣзда . . .	121	293	97	—	—	23	60	32	115	—	212	24	1	237	120	74	177
1 уч. Андижанскаго уѣзда . . .	47	235	57	—	—	17	66	14	97	—	154	13	—	167	102	35	115
2 уч. Кокандскаго уѣзда . . .	180	248	67	—	2	8	57	16	83	4	154	214	1	369	—	—	57
4 уч. Кокандскаго уѣзда . . .	—	274	22	—	3	9	64	6	82	18	122	3	—	125	34	25	149
2 уч. Наманганскаго уѣзда . . .	24	79	17	1	—	12	9	10	31	2	51	6	4	61	34	22	42
2 уч. Ошскаго уѣзда . . .	50	141	50	—	2	14	27	2	45	—	95	7	—	102	98	58	89
Всего по округу суда . . .	440	1308	352	1	8	83	285	81	457	24	834	268	6	1108	473	259	638

Примѣчаніе: 1) Въ томъ числѣ 170 дѣлъ переданы во вновь открывшіеся 4-й
2) Въ томъ числѣ 2 дѣла присоединены по другимъ дѣламъ.
3) Свѣдѣнія помещены со времени открытія участка съ 11 августа

Кокандскій слѣдственный участокъ.
1909 г. по 1 января 1910 года.

ВѢДОМОСТЬ

о распредѣленіи возникшихъ слѣдетвій по
родамъ и по мѣсту совершенія преступленій и
проступковъ по округу Н.-Маргеланскаго
окружнаго суда за 1909 годъ.

Преступления и проступки.	Число дѣлъ, возникшихъ у судебного слѣдователя по особо важнымъ дѣламъ.		Число Наименованіе		дѣлъ, возникшихъ въ каждомъ слѣдственномъ участкѣ.										Итого по округу суда.	По всемъ симъ дѣламъ привлечено обвиняемыхъ				
	по городамъ.	по уѣздамъ.	1 уч. Маргеланскаго уѣзда.	по городу.	по уѣзду.	1 уч. Андижанскаго уѣзда.		2 уч. Кокандскаго уѣзда.		4 уч. Кокандскаго уѣзда.		2 уч. Наманганскаго уѣзда.		2 уч. Ошскаго уѣзда.		по городамъ.	по уѣздамъ.	В С Е Г О .	Изъ нихъ несовершеннолѣтнихъ, достигшихъ 17 лѣтъ.	
						по городу.	по уѣзду.	по городу.	по уѣзду.	по городу.	по уѣзду.	по городу.	по уѣзду.	по городу.						по уѣзду.
Святотатство и разрытіе могилъ	—	—	—	—	—	1	—	—	—	—	—	—	—	—	—	1	—	3	—	
Лжеприсяга, лжесвидѣтельство и ложн. доносъ	—	1	—	4	—	1	1	2	—	—	—	—	—	—	1	3	7	4	—	
Преступленія государственныя	Противъ Членовъ Императ. дома		—	—	—	—	—	—	—	—	—	—	—	—	—	—	1	1	—	
Преступленія противъ порядка управленія	1	—	9	11	—	—	—	—	—	—	—	—	—	—	—	—	—	—	—	
Подлоги и похищ. правительственныхъ актовъ	—	—	1	—	—	2	1	11	3	11	1	3	—	2	—	27	28	45	—	
Служебныя преступленія	3	3	14	18	—	1	—	1	1	—	—	—	—	—	4	61	97	107	—	
Поддѣлка монеты	—	—	1	—	—	11	10	29	3	28	—	12	1	26	4	2	8	—	—	
Наруш. разныхъ уставовъ казен. управленій	—	—	1	—	—	1	—	1	1	—	—	—	—	2	4	2	8	—	—	
Прест. прот. народн. здравія и общ. продов.	—	—	—	—	—	—	—	—	—	—	—	—	—	—	1	1	1	—	—	
Изготовление, храненіе и сбытъ взрывч. веществъ	1	—	—	—	—	1	—	—	—	—	—	—	—	—	1	—	—	—	—	
Обществен. соблазн. и пр. прот. нравствен.	—	—	4	5	—	1	—	2	—	—	2	—	—	—	9	5	5	—	—	
Нарушенія правилъ благоустройства	—	—	—	3	—	3	—	1	—	—	—	—	—	—	4	4	1	—	—	
Нарушенія уставовъ торговыхъ и кредитныхъ	1	—	3	2	—	—	—	4	—	—	—	1	—	—	9	4	3	—	—	
Убийство	6	2	23	39	—	13	34	41	12	45	4	11	5	32	104	163	94	—	—	
Самоубійство	—	—	1	—	—	—	—	—	—	—	—	—	—	—	1	—	—	—	—	
Преступл. противъ тѣлесной неприкосновен.	1	—	1	2	—	7	5	8	1	4	3	2	—	7	21	20	14	—	—	
Преступленія противъ женской чести	—	—	2	3	—	2	3	9	3	3	2	1	2	—	20	10	5	—	—	
Противозаконное лишеніе свободы	—	—	—	—	—	1	1	1	—	1	1	—	—	—	2	2	—	—	—	
Угрозы	—	—	—	—	—	2	1	1	—	1	1	—	—	—	4	2	1	—	—	
Оскорбленіе чести	—	—	2	—	—	—	—	—	—	—	1	—	—	—	3	—	—	—	—	
Преступл. прот. союза брачнаго и родствен.	—	—	—	—	—	—	—	1	—	—	—	—	—	—	2	—	1	—	—	
Поджоги	—	—	2	5	—	—	—	4	—	5	—	3	—	—	6	13	—	—	—	
Насильственное похищеніе чужого имущества	1	9	30	42	—	28	61	91	14	118	4	16	10	36	178	282	183	2	—	
Кража	5	—	25	30	—	26	8	33	4	3	4	6	—	13	97	60	98	1	—	
Мошенничество	1	—	1	2	—	2	—	3	1	3	—	—	—	—	8	5	3	—	—	
Присв. и растр. чужого имущества	1	1	—	—	—	1	—	2	2	—	1	—	—	1	7	2	2	—	—	
Подлоги въ актахъ и обязательствахъ	—	—	1	2	—	5	—	4	2	—	—	—	1	—	13	2	3	—	—	
Пр. по дог. куп., прод., займ. найм. и злоу. повѣрен.	—	—	—	—	—	1	—	—	—	—	—	—	1	—	2	—	1	—	—	
Другія преступныя дѣянія	—	—	2	2	—	—	—	—	—	—	—	—	—	—	2	2	1	—	—	
Итого	21	17	123	170	110	125	128	49	225	24	55	20	121	595	713	537	3			

ВЪДОМОСТЬ

о движеніи уголовныхъ дѣлъ въ Ново-Маргеланскомъ Окружномъ Судѣ за 1909 г.

	Въ качествѣ первой инстанціи					Въ качествѣ второй инстанціи		Въ качествѣ кассацион. инстанціи		В С Е Г О Д Ъ Л Ъ	Сверхъ того дѣлъ (докладовъ), разсмотрѣн. въ общемъ собраніи
	Дѣлъ, подлежащихъ разсмотрѣнію въ судебныхъ засѣданіяхъ безъ участія присяжныхъ засѣдателей и сослов. представителей			Дѣлъ, подлежащ. разсмотр. въ распорядительн. засѣданіяхъ		Апелляціонныхъ	Ч а с т н ы х ъ	По жалобамъ и протестамъ на окончательные приговоры	По частнымъ жалобамъ и протестамъ		
	По преступленіямъ влекущимъ лишеніе и ограниченіе правъ	По преступлен., не влекущ. лишеніе и огранич. правъ		О прекращеніи	Прочихъ						
		О государств. преступлен.	Прочихъ								
Разд. I. Оставалось къ 1 Января 1909 г.	119	—	19	3	5	26	1	3	—	176	—
Разр. II. Вступило въ теченіе 1909 г.	201	—	19	492	120	121	11	20	—	984	—
Разр. III. Окончено въ теченіе 1909 г.	159	—	16	476	105	56	4	9	—	825	184
Въ томъ числѣ дѣлъ, возвращен. для дослѣдован.	2	—	—	—	—	—	—	—	—	2	—
Разр. IV. Осталось къ 1 Января 1910 г.	161	—	22	19	20	91	8	14	—	335	—
Въ томъ числѣ неокончено дѣлъ по причинамъ, отъ суда независящимъ	12	—	—	—	—	7	—	—	—	146	—
										655	
										86	
										715	
										19	

Примѣчаніе: надъ чертою показано общее число дѣлъ (со включеніемъ инородческихъ), а подъ чертою — одни лишь инородческіе дѣла.

С В Ъ Д Ъ Н І Я

о дѣятельности единоличныхъ народныхъ судовъ въ
Ферганской Области въ 1909 году.

В Ъ Д О М О С Т Ъ

О числѣ лицъ, осужденныхъ, оправданныхъ и освобожденныхъ отъ суда, по приговорамъ Ново-Маргеланскаго Окружнаго Суда за 1909 годъ.

О С У Ж Д Е Н О	Въ качествѣ первой инстанціи		Въ качествѣ второй инстанціи		И Т О Г О
	Съ участіемъ сослуживыхъ представителей	Безъ участія присяжныхъ засѣдателей	Съ участіемъ сослуживыхъ представителей	Безъ участія присяжныхъ засѣдателей	
О П Р А В Д А Н О	—	—	—	—	—
	—	—	—	—	—
О с в о б о ж д е н о о т ъ н а к а з а н і я	—	—	—	—	—
	—	—	—	—	—
					И Т О Г О
					189
					10
					199
					—
					78
					16
					94
					—
					—
					—
					10
					10
					303

ВѢДОМОСТЬ

о числѣ гражданскихъ арестантовъ, содержавшихся
въ 1909 году въ мѣстахъ заключенія Ферганской
Области.

Мѣста заключенія.	Осталось къ 1 января отчетнаго года.						Прибыло въ отчетномъ году.						Убыло въ отчетномъ году.						Къ 1 января 1910 года осталось					
	По приговор. общихъ судебн. мѣстъ и мировъхъ судей.		По приговор. народныхъ судей.		По распоряж. администраци.		По приговор. общихъ судебн. мѣстъ и мировъхъ судей.		По приговор. народныхъ судей.		По распоряж. администраци.		По приговор. общихъ судебн. мѣстъ и мировъхъ судей.		По приговор. народныхъ судей.		По распоряж. администраци.		По приговор. общихъ судебн. мѣстъ и мировъхъ судей.		По приговор. народныхъ судей.		По распоряж. администраци.	
	муж.	ж.	муж.	ж.	муж.	ж.	муж.	ж.	муж.	ж.	муж.	ж.	муж.	ж.	муж.	ж.	муж.	ж.	муж.	ж.	муж.	ж.	м.	ж.
1. Анджанскій полицейскій арестн. домъ	1	—	11	—	17	—	47	—	258	—	495	1	46	—	246	—	493	1	2	—	23	—	19	—
2. Кокандская тюрьма	153	—	55	—	7	—	151	—	79	—	112	—	192	—	79	—	119	—	112	—	55	—	—	—
3. Кокандскій полицейскій арестн. домъ	21	—	9	3	16	—	42	—	141	—	491	—	63	—	128	3	498	—	—	—	22	—	9	—
4. Скобелевскій полицейскій арестн. домъ	6	—	5	—	12	—	56	2	62	2	523	12	60	2	67	2	532	12	2	—	—	—	3	—
5. Скобелевская областная тюрьма	200	4	77	2	2	—	367	17	114	—	64	2	341	13	145	2	64	2	226	8	46	—	2	—
6. Стар.-Маргеланскій полиц. арестн. домъ	—	—	4	—	2	—	30	1	51	—	172	2	26	1	53	—	174	2	4	—	2	—	—	—
7. Наманганскій полицейскій арестн. домъ	1	—	61	—	5	—	31	—	274	—	243	—	31	—	298	—	246	—	1	—	37	—	2	—
8. Наманганская тюрьма	75	1	40	—	1	—	100	—	70	—	3	—	122	1	68	—	1	—	53	—	42	—	3	—
9. Ошскій полицейскій арестн. домъ	—	—	3	—	2	—	23	—	39	—	226	1	23	—	34	—	228	1	—	—	8	—	—	—
10. Ошская тюрьма	70	1	55	—	6	—	58	—	51	—	—	—	45	—	71	—	6	—	28	1	55	—	35	—
Итого	527	6	320	5	70	—	905	20	1139	2	2329	18	949	17	1189	7	2361	18	428	9	290	—	73	—
	928						4413						4541						800					

В Ъ Д О М О С Т Ъ

о количествѣ земель снятыхъ при дополнительныхъ работахъ на отдѣльные отъ искусственно орошаемыхъ земель планы по Наманганскому уѣзду за 1908 и 1909 г. г. и по Маргеланскому уѣзду за 1908 годъ.*)

№.№ по порядку.	Названіе волостей.	Искусствен. орошаем	Богарныхъ.	Неудобныхъ и необрабатываемыхъ.	Итого.
Наманганскій уѣздъ.					
1	Алмазская	431 ¹ / ₄	126 ¹ / ₂	2356	2913 ³ / ₄
2	Ахсы-Шахануская	52 ¹ / ₄	6 ¹ / ₄	300 ¹ / ₂	359
3	Агитская	153 ³ / ₄	54 ¹ / ₄	3500 ³ / ₄	3708 ³ / ₄
4	Бабадарханская	512	71	10202 ¹ / ₄	10785 ¹ / ₂
5	Багышская	41 ¹ / ₄	12159	42473	54673 ¹ / ₄
6	Бастонская	¹ / ₂	3511 ⁸ / ₄	15899 ⁸ / ₄	19412
7	Варзыкская	389	1194 ³ / ₄	9291 ¹ / ₂	10875 ¹ / ₄
8	Кассанская	3 ¹ / ₄	7428 ¹ / ₄	8912 ¹ / ₂	16344
9	Кетенская	3 ³ / ₄	—	1934 ¹ / ₄	1938
10	Киргизь-Курганская	4 ¹ / ₂	—	291 ¹ / ₄	295 ³ / ₄
11	Кыркь-угульская	1109	644	17413 ¹ / ₂	19166 ¹ / ₂
12	Кутлукъ-Саидская	110 ¹ / ₂	4471 ¹ / ₂	36718	41300
13	Нанайская	6	1926 ¹ / ₄	1627 ¹ / ₂	3559 ³ / ₄
14	Папская	288 ³ / ₄	—	480 ¹ / ₂	769 ¹ / ₄
15	Пишкаранская	20	4755 ³ / ₄	2294	7069 ³ / ₄
16	Сарульская	4223 ³ / ₄	4744 ¹ / ₂	32573 ¹ / ₄	41541 ¹ / ₂
17	Тергаучинская	6	2839 ¹ / ₂	2303	5148 ¹ / ₂
18	Тюря-Курганская	—	4908	2486 ¹ / ₂	7394 ¹ / ₂

*) Свѣдѣнія эти являются предварительными.

№№ по порядку.	Названіе волостей.	Искусствен. орошаем.	Богарныхъ.	Неудобн. и необрабатываемыхъ.	Итого.
19	Уйчинская	145	6575 ³ / ₄	714	7434 ³ / ₄
20	Ханъ-Абадская	37 ¹ / ₂	326 ¹ / ₄	1510 ¹ / ₂	1874 ¹ / ₄
21	Чадакская	59 ¹ / ₂	—	614 ¹ / ₄	673 ³ / ₄
22	Чартакская	15	7317	3266	10598
23	Чустская	328 ³ / ₄	60 ¹ / ₂	530 ³ / ₄	920
24	Янги-Курганская	300 ³ / ₄	10862	3505 ¹ / ₂	14668
Итого въ Наманганскомъ уѣздѣ .		1474	54809 ¹ / ₄	76332 ¹ / ₂	132615 ³ / ₄
Маргеланскій уѣздъ.					
1	Ичкиликская	3	4549 ³ / ₄	11892	16797 ¹ / ₄
2	Яукесекъ-Бостонская	2 ¹ / ₄	1444 ¹ / ₄	14090 ¹ / ₂	15537 ¹ / ₄
Итого въ Маргеланскомъ уѣздѣ .		5 ¹ / ₄	5994	25982 ¹ / ₂	32334 ¹ / ₄ *)

*) Въ томъ числѣ 352 дес. 14000 кв. саж. казенной земли (лѣсные участки).

С В Ъ Д Ъ Н І Я

о числѣ учащихся въ учебныхъ заведеніяхъ
(европейскаго типа) въ Ферганской Области
за 1909 годъ.

Название учебных заведений	Андижанский уезд			Кокандский уезд			Маргеланский уезд			Наманганский уезд			Ошский уезд			Всего по Области								
	Число учебных заведений	Число учащихся			Число учебных заведений	Число учащихся			Число учебных заведений	Число учащихся			Число учебных заведений	Число учащихся			Число учебных заведений	Число учащихся						
		М.	Ж.	Об. п.		М.	Ж.	Об. п.		М.	Ж.	Об. п.		М.	Ж.	Об. п.		М.	Ж.	Об. п.				
I. Русскія																								
Мужская гимназія	—	—	—	—	—	—	—	—	1	299	—	299	—	—	—	—	—	—	1	299	—	299		
Женская гимназія	—	—	—	—	—	—	—	—	1	—	349	349	—	—	—	—	—	—	1	—	349	349		
Коммерческое училище	—	—	—	—	1	123	108	231	—	—	—	—	—	—	—	—	—	—	5	123	108	231		
Городское 4-хъ клас училище	1	28	—	28	—	—	—	—	1	87	—	87	—	—	—	—	—	—	2	115	—	115		
Городское 3-хъ клас. училище	—	—	—	—	1	195	—	195	—	—	—	—	1	88	—	88	—	—	2	283	—	283		
Приход. училища: мужскія	1	103	—	103	—	—	—	—	2	210	—	210	—	—	—	—	1	91	—	91	4	404	—	404
„ „ женскія	1	—	119	119	1	—	—	179	2	—	151	151	1	—	54	54	1	—	39	39	6	—	542	542
„ „ для об. пола	5	170	60	230	—	—	—	—	—	—	—	—	1	30	16	46	1	29	23	52	7	229	99	321
Частныя училища III разряда	—	—	—	—	—	—	—	—	1	свѣдѣній нѣтъ	—	19	—	—	—	—	—	—	—	—	—	—	19	
„ Русско-еврейское	—	—	—	—	1	свѣдѣній нѣтъ	—	55	—	—	—	—	—	—	—	—	—	—	—	—	—	—	55	
Итого	8	301	179	480	4	318	287	660	8	596	500	1115	3	118	70	188	3	120	62	182	26	1453	1098	2625
II. Русско-туземныя школы																								
Съ интернатомъ	1	39	—	39	1	95	—	95	3	72	—	72	7	190	—	190	—	—	—	—	12	396	—	396
Безъ интерната	1	60	—	60	2	76	—	76	1	30	—	30	1	37	—	37	1	35	—	35	6	238	—	238
Вечерніе курсы для взрослыхъ туземц. при школахъ	—	30	—	30	—	83	—	83	—	70	—	70	—	61	—	61	—	16	—	16	—	260	—	260
Итого	2	129	—	129	3	254	—	254	4	172	—	172	8	288	—	588	1	51	—	51	18	894	—	894
Всего въ Области	10	430	179	609	7	572	287	914	12	768	500	1287	11	406	70	476	4	171	62	233	44	2347	1098	3519

С В Ъ Д Ъ Н І Я

о мусульманскихъ учебныхъ заведеніяхъ въ
Ферганской Области за 1909 г.

ГОРОДА И УЪЗДЫ	Мужскіе мактабы		Женскіе мактабы		Медресе		Хедеры еврейскіе		Кари-хана	
	Число мактабовъ	Число учащихся	Число мактабовъ	Число учащихся	Число медресе	Число учащихся	Число хедере	Число учащихся	Число кари-хана	Число учащихся
Городъ Андижанъ	66	916	24	200	17	993	2	35	—	—
Андижанскій уѣздъ	381	5823	122	1575	8	140	—	—	—	—
Итого	447	6739	146	1775	25	1133	2	35	—	—
Городъ Кокандъ	30	924	10	164	32	2391	1	20	—	—
Кокандскій уѣздъ	423	4422	70	596	14	306	—	—	—	—
Итого	453	5345	80	760	46	2697	1	20	—	—
Городъ Скобелевъ	1	80	—	—	—	—	—	—	—	—
„ Ст. Маргеланъ	37	629	10	77	36	941	4	136	33	256
Маргеланскій уѣздъ	374	5535	114	1555	11	349	—	—	—	—
Итого	412	6244	124	1632	47	1290	4	136	33	256
Городъ Наманганъ	75	1242	33	313	21	788	1	70	—	—
Наманганскій уѣздъ	341	4951	120	1382	24	503	—	—	—	—
Итого	416	6193	153	1695	45	1291	1	70	—	—
Городъ Ошъ	20	325	12	100	5	200	—	—	—	—
Ошскій уѣздъ	131	1753	16	231	2	95	—	—	—	—
Итого	151	2078	28	331	7	295	—	—	—	—
Всего	1879	26599	531	6193	170	6706	8	261	33	256

