Russia. Tsentral'nyĭ statisticheskiĭ komitet.
Временникъ.

ВРЕМЕННИКЪ
ЦЕНТРАЛЬНАГО СТАТИСТИЧЕСКАГО КОМИТЕТА
МИНИСТЕРСТВА ВНУТРЕННИХЪ ДѢЛЪ.
№ 32. 1894.

ЗАДОЛЖЕННОСТЬ СЕЛЬСКИХЪ ОБЩЕСТВЪ
ПО
КАЗЕННЫМЪ, ЗЕМСКИМЪ и МИРСКИМЪ
ОКЛАДНЫМЪ СБОРАМЪ
И ВЪ ПРОДОВОЛЬСТВЕННЫЕ КАПИТАЛЫ.

ИЗЪ ОБСЛѢДОВАНІЯ 1893 г. О СЕЛЬСКИХЪ ОБЩЕСТВАХЪ
46-ти губерній Европейской Россіи.

РАЗРАБОТАНО ПО ПОРУЧЕНІЮ
ГОСПОДИНА МИНИСТРА ВНУТРЕННИХЪ ДѢЛЪ ДЛЯ ВЫСОЧАЙШЕ УЧРЕЖДЕННОЙ КОММИССІИ
ПО ПЕРЕСМОТРУ УСТАВА О НАРОДНОМЪ ПРОДОВОЛЬСТВІИ.

ИЗДАНІЕ
ЦЕНТРАЛЬНАГО СТАТИСТИЧЕСКАГО КОМИТЕТА
МИНИСТЕРСТВА ВНУТРЕННИХЪ ДѢЛЪ.

С.-ПЕТЕРБУРГЪ.
1894.

HA1433
.A63

Печатано по распоряженію Господина Министра Внутреннихъ Дѣлъ.

D. of D.
MAR 1916

Тино-Литограф[illegible] [illegible]ая, 48.

ЗАДОЛЖЕННОСТЬ СЕЛЬСКИХЪ ОБЩЕСТВЪ

ПО

КАЗЕННЫМЪ, ЗЕМСКИМЪ и МІРСКИМЪ

ОКЛАДНЫМЪ СБОРАМЪ

и въ продовольственные капиталы.

ОГЛАВЛЕНІЕ.

Предисловія: а) общее ко всему обслѣдованію сельскихъ обществъ 46-ти губерній Европейской Россіи . . . . . V—XII
и б) къ настоящему изданію по вопросу о задолженности сельскихъ обществъ по казеннымъ, земскимъ и мірскимъ окладнымъ сборамъ и въ продовольственные капиталы XIII
Общій обзоръ таблицъ XIX

ТАБЛИЦЫ:

I. Общія свѣдѣнія о количествѣ недоимокъ сельскихъ обществъ по казеннымъ, земскимъ и мірскимъ окладнымъ сборамъ,—*по губерніямъ* 2
II. тоже,—*по уѣздамъ* . . . . . 3— 16
III. Общія свѣдѣнія о долгахъ сельскихъ обществъ въ продовольственные и особо-вспомогательные капиталы изъ Государственнаго Казначейства,—*по губерніямъ* 18
IV. тоже,—*по уѣздамъ* . . . . . 19— 32
V. Общія свѣдѣнія о долгахъ сельскихъ обществъ въ общественные хлѣбозапасные магазины,—*по губерніямъ* 34
VI. тоже,—*по уѣздамъ* . . . . . 35— 48
VII. Распредѣленіе сельскихъ обществъ по числу ревизскаго мужскаго и наличнаго населенія и задолженности ихъ въ продовольственные капиталы и казенные, земскіе и мірскіе окладные сборы,—*по губерніямъ* . . . . . 49—141
Общій сводъ VII таблицы.

Господинъ Министръ Внутреннихъ Дѣлъ, въ виду необходимости для Высочайше учрежденной коммиссіи по пересмотру продовольственнаго устава имѣть свѣдѣнія о наличномъ населеніи крестьянскихъ обществъ, надѣльной въ нихъ пахатной земли и проч., поручилъ въ текущемъ 1893 году Центральному Статистическому Комитету исполнить нѣсколько статистическихъ работъ и для нѣкоторыхъ изъ нихъ вновь произвести отдѣльныя обслѣдованія.

Въ числѣ вновь обслѣдованныхъ предметовъ былъ и вопросъ о современномъ хозяйственномъ положеніи сельскихъ обществъ въ 46-ти губерніяхъ Европейской Россіи.

Это обслѣдованіе имѣло цѣлью обновленіе нѣкоторыхъ свѣдѣній уже имѣвшихся ранѣе и собраніе иныхъ вновь, какъ то—о числѣ земельныхъ и безземельныхъ домохозяевъ, наличномъ крестьянскомъ населеніи, принадлежащемъ къ крестьянскимъ обществамъ и постороннихъ лицахъ, проживающихъ на земляхъ обществъ; о пахатной надѣльной землѣ, о сборахъ съ сельскихъ обществъ казенныхъ, земскихъ и мірскихъ и недоимкахъ по нимъ; свѣдѣнія объ урожаѣ хлѣбовъ (въ пудахъ) съ одной казенной десятины по показаніямъ мѣстныхъ крестьянъ-старожиловъ. Послѣднія свѣдѣнія объ урожаѣ хотя и доставляются Центральному Статистическому Комитету, которымъ разрабатываются ежегодно съ 1883 года, но таковыя собираются только по шести крестьянскимъ хозяйствамъ изъ каждой волости, при данномъ же обслѣдованіи они должны были получиться по каждому сельскому обществу.

Центральный Статистическій Комитетъ нашелъ необходимымъ въ этотъ разъ собрать свѣдѣнія о крестьянскихъ обществахъ прямо съ мѣсть, непосредственно черезъ волостныхъ старшинъ и

сельскихъ старостъ, а въ виду важности этихъ данныхъ при разрѣшеніи вопросовъ по продовольственному дѣлу въ Имперіи, и чтобы онѣ были болѣе современны, принялъ систему обслѣдованія при посредствѣ бланковъ, установленныхъ для открытыхъ казенныхъ писемъ, на оборотной сторонѣ адреса которыхъ были напечатаны соотвѣтствующіе вопросные пункты *).

На заготовленныхъ такимъ образомъ бланкахъ открытыхъ казенныхъ писемъ была выставлена послѣдовательная общая нумерація и отпечатаны на адресной сторонѣ названія губерній, изъ которыхъ должны были слѣдовать отвѣты, а затѣмъ бланки отправлены были гг. начальникамъ губерній соотвѣтственно числу имѣющихся въ губерніи сельскихъ обществъ, съ нѣкоторымъ запасомъ на случай порчи ихъ при заполненіи требуемыми свѣдѣніями.

Циркуляромъ г. Министра Внутреннихъ Дѣлъ гг. начальникамъ губерній было поставлено въ обязанность, по полученіи означенныхъ бланковъ, немедленно разослать ихъ въ каждое волостное правленіе ввѣренной имъ губерніи, по числу сельскихъ обществъ въ волости, съ нѣкоторымъ запасомъ на случай порчи, и вмѣстѣ съ высланнымъ имъ наставленіемъ для волостныхъ старшинъ **) о порядкѣ заполненія вопросныхъ пунктовъ бланка соотвѣтствующими свѣдѣніями.

По разсылкѣ бланковъ по волостямъ предложено было донести Господину Министру Внутреннихъ Дѣлъ объ исполненіи, съ приложеніемъ списка волостей по уѣздамъ и отмѣтками противъ названія каждой волости числа высланныхъ бланковъ и съ какого по какой номеръ.

Волостные старшины, согласно составленному для нихъ наставленію (приложеніе 2-ое), по полученіи бланковъ открытыхъ казенныхъ писемъ обязаны были объѣхать немедленно всѣ сельскія общества, входящія въ составъ волости, и совмѣстно съ сельскими старостами каждаго сельскаго общества заполнить на мѣстахъ всѣ вопросные пункты бланка требуемыми свѣдѣніями

*) Смотри приложеніе 1-ое въ концѣ предисловія.

**) Смотри приложеніе 2-ое въ концѣ предисловія.

и затѣмъ отправить открытое письмо прямо отъ себя, черезъ ближайшее почтовое учрежденіе, въ Центральный Статистическій Комитетъ.

По окончаніи всего возложеннаго на нихъ волостные старшины объ исполненіи должны были донести гг. начальникамъ губерній, съ приложеніемъ списка сельскихъ обществъ и съ обозначеніемъ противъ названія каждаго изъ нихъ номера заполненнаго бланка и времени отправленія его въ Центральный Статистическій Комитетъ, съ возвращеніемъ всѣхъ оставшихся бланковъ чистыхъ и испорченныхъ.

Гг. начальникамъ губерній, по полученіи донесенія отъ всѣхъ волостныхъ старшинъ, поручено было представить ихъ въ Центральный Статистическій Комитетъ, съ возвращеніемъ всѣхъ излишнихъ и испорченныхъ бланковъ открытыхъ казенныхъ писемъ.

За неимѣніемъ иногда на мѣстахъ, т.-е. въ волостяхъ точныхъ свѣдѣній о долгахъ въ продовольственные капиталы мѣстные (губернскій, общественный и уѣздный) и общій по Имперіи и о долгахъ въ общественные хлѣбозапасные магазины, для собранія свѣдѣній по этимъ вопросамъ оказалось необходимымъ послать особые бланки *), которыми требовалось доставить свѣдѣнія по каждой волости и въ ней особо по каждому сельскому обществу порядкомъ, который будетъ избранъ самими гг. начальниками губерній.

Этотъ, принятый впервые, способъ производства обслѣдованія далъ возможность менѣе, чѣмъ въ теченіи шести мѣсяцевъ не только разослать массу бланковъ (около 150 т. экземпляровъ), получить ихъ обратно съ заполненными отвѣтами, но и сдѣлать изъ присланныхъ свѣдѣній предварительный сводъ.

Полученныя свѣдѣнія имѣютъ несомнѣнно недостатки, въ отдѣльныхъ случаяхъ значительные, но при всемъ этомъ даютъ очень основательныя данныя для заключенія о современномъ хозяйственномъ положеніи сельскихъ обществъ 46-ти губерній Европейской Россіи.

*) Смотри приложеніе 3-е въ концѣ предисловія.

Одновременно съ разработкою полученныхъ данныхъ при означенномъ обслѣдованіи, приступлено къ разработкѣ свѣдѣній, собранныхъ Хозяйственнымъ Департаментомъ Министерства Внутреннихъ Дѣлъ, о состояніи мѣстныхъ продовольственныхъ капиталовъ (губернскаго, общественнаго и сословныхъ) за двадцатипятилѣтній періодъ съ 1866 г., т. е. года образованія ихъ изъ массы существовавшихъ до того времени продовольственныхъ капиталовъ *) и о долгахъ въ общественные хлѣбозапасные магазины за означенный же періодъ. Эта разработка согласована со свѣдѣніями, собранными Центральнымъ Статистическимъ Комитетомъ о числѣ общественныхъ хлѣбозапасныхъ магазиновъ въ 1891 году по числу ревизскаго мужскаго населенія и наличнаго обоего пола, по вмѣстимости въ нихъ четвертей хлѣба, по стоимости магазиновъ и съ показаніемъ рода самой постройки зданій ихъ.

Центральный Статистическій Комитетъ въ виду массы перечисленныхъ свѣдѣній нашелъ необходимымъ по произведенной разработкѣ сгруппировать между собою близко соотносящіеся вопросы и печатать свѣдѣнія по каждому изъ нихъ особо, для болѣе удобнаго пользованія данными по нимъ, опубликовавъ каждый изъ нихъ въ отдѣльномъ номерѣ своего изданія—Временникъ Центральнаго Статистическаго Комитета Министерства Внутреннихъ Дѣлъ.

Номера этого изданія, относящіеся до обслѣдуемаго предмета слѣдующіе:

№ 30. Средній урожай (въ пудахъ) съ одной казенной десятины, обыкновенно или чаще собираемый по показанію крестьянъ-старожиловъ;

№ 31. Общественные сельскіе хлѣбозапасные магазины—ихъ вмѣстимость, стоимость и проч.;

№ 32. Казенные, земскіе и мірскіе окладные сборы съ сельскихъ обществъ, недоимки по нимъ и долги въ продовольственные капиталы и

*) Временникъ Центральнаго Статистическаго Комитета № 24, изд. 1892 г.

№ 33. Населеніе сельскихъ обществъ и количество въ нихъ пахатной надѣльной земли.

Всѣ эти работы исполнены подъ руководствомъ старшаго редактора Центральнаго Статистическаго Комитета А. В. Дубровскаго.

Директоръ Центральнаго
Статистическаго Комитета *Н. Тройницкій.*

23 Декабря, 1893 года.

Приложеніе 1-е.

Вопросный листокъ о положеніи сельскихъ обществъ на бланкѣ, установленномъ для открытаго казеннаго письма.

Губернія ..... Уѣздъ .....

Свѣдѣнія по ..... сельскому обществу ..... волости.

Названія сельскаго общества и волости писать непремѣнно полностію; если двойное названіе, то проставлять оба.

Къ 1-му Іюля 1893 года.

1. Число крестьянскихъ дворовъ (домохозяевъ) въ сельскомъ обществѣ:
   а) земельныхъ .....
   б) безземельныхъ .....
2. Число ревизскихъ душъ .....
3. Число наличныхъ душъ: а) принадлежащихъ къ обществу . . . м. п. ..... ж. п. .....; б) постороннихъ на земляхъ общ-ва » ..... »
4. Сколько у общества казенныхъ десятинъ всей пахатной надѣльной земли .....
5. Сколько десятинъ пахатной надѣльной земли находится:
   подъ озимымъ посѣвомъ .....
   » яровымъ посѣвомъ .....
   » паромъ .....
   » сѣнокосомъ (кромѣ луговъ) .....
   и остальной пахатной .....
6. На сколько четвертей хлѣба имѣются общественные магазины или амбары .....

		оклада: р.	оклада: к.	недоимки: р.	недоимки: к.
7. Сколько сборовъ числится на обществѣ:	казенныхъ				
	земскихъ	»	»	»	»
	мірскихъ	»	»	»	»

8. Сколько пудовъ собирается обыкновенно или чаще всего съ 1 казенной десятины по показаніямъ старожиловъ: ржи ....., озимой пшеницы ....., яровой пшеницы ....., овса ....., гречихи ....., гороха ....., проса ....., полбы ....., ячменя ....., чечевицы ....., кукурузы ....., картофеля ..... и сѣна .....

Подписи: Волостнаго Старшины

Сельскаго Старосты

Свѣдѣнія по этому вопросному листку доставлялись волостными старшинами въ Центральный Статистическій Комитетъ непосредственно.

Примѣчаніе. Всѣ отвѣты писать противъ вопроса, гдѣ поставлены точки, и количество указывать цифрами.

Приложеніе 2-е.

ЦЕНТРАЛЬНЫЙ
Статистическій Комитетъ
М. В. Д.

НАСТАВЛЕНІЕ

ВОЛОСТНЫМЪ СТАРШИНАМЪ.

1) По полученіи отъ г. Начальника губерніи прилагаемыхъ вопросныхъ листковъ для доставленія *свѣдѣній по сельскимъ обществамъ*, каковые вопросы напечатаны на бланкахъ, *установленныхъ для открытыхъ казенныхъ писемъ*, волостной старшина прежде всего обязанъ составить для указанной цѣли списокъ всѣхъ сельскихъ обществъ волости, указавъ полностію названіе таковыхъ.

2) Затѣмъ, изъ полученныхъ писемъ заготовить для каждаго сельскаго общества одинъ бланкъ, т. е. въ заголовкѣ вопроснаго листка проставить названіе губерніи, уѣзда, сельскаго общества и волости, въ спискѣ, составленномъ для этой цѣли, выставить противъ общества № листка, каковой оттиснутъ на адресной сторонѣ.

3) Отдѣливъ, такимъ образомъ, число бланокъ по количеству обществъ, остальные затѣмъ имѣть въ запасѣ, съ тѣмъ, чтобы въ случаѣ порчи при писаніи отвѣтовъ испорченные замѣнить, но не уничтожать, а перечеркнуть крестообразно.

4) По исполненіи этого волостной старшина съ писаремъ обязанъ лично объѣхать всѣ сельскія общества и въ каждомъ обществѣ, при участіи старосты, вписать въ вопросный листокъ всѣ отвѣты по каждому сельскому обществу, какіе требуются вопроснымъ листкомъ.

5) Когда всѣ отвѣты по сельскимъ обществамъ будутъ вписаны и подписаны волостнымъ старшиною и сельскимъ старостою, то на оборотной, адресной сторонѣ вписать, гдѣ обозначено *точками*, число, мѣсяцъ, отъ какого волостнаго правленія и уѣзда этотъ вопросный листокъ, и затѣмъ безъ конверта, не складывая, сдать въ ближайшемъ мѣстѣ пріема, на почту, для отправки, согласно адресу, въ Центральный Статистическій Комитетъ.

6) Въ спискѣ сельскихъ обществъ, составленномъ по п. 1, проставить, какого числа и мѣсяца по каждому сельскому обществу составлены и отправлены отвѣты.

7) По окончаніи объѣзда и отправки отвѣтовъ по всѣмъ сельскимъ обществамъ списокъ сельскихъ обществъ, со сдѣланными отмѣтками, а равно всѣ оставшіеся лишніе бланки вопросныхъ листковъ и случайно испорченные, представить, въ запечатанномъ конвертѣ, при рапортѣ г. Начальнику губерніи.

Циркуляръ 5 Іюля 1893 г. № 525.

Приложеніе 3-е.

ЦЕНТРАЛЬНЫЙ
СТАТИСТИЧЕСКІЙ КОМИТЕТЪ
М. В. Д.

.....*губернія.*
.....*уѣздъ.*
.....*волость.*

СВѢДѢНІЯ

о долгахъ крестьянскихъ обществъ

въ продовольственные капиталы: губернскій, Общій по Имперіи и общественный и въ хлѣбные магазины—къ 1-му Іюня 1893 года.

СЕЛЬСКІЯ ОБЩЕСТВА. [1]	Сельскія общества должны къ 1-му Іюня 1893 года.								Число приписаннаго населенія къ магазинамъ.
	въ продовольственные капиталы. [2]).						въ хлѣбозапасные магазины [2])		
	губернскій.		Общій по Имперіи.		общественный.		озимаго.	яроваго.	
	рубли.	к.	рубли.	к.	рубли.	к.	пудовъ.		
1	2	3	4	5	6	7	8	9	10

1) Названія сельскихъ обществъ помѣщаются въ спискѣ въ алфавитномъ порядкѣ. При чемъ двойныя названія сельскихъ обществъ писать сполна.

2) Въ число долговъ входятъ какъ выданныя ссуды, такъ и проценты на нихъ, недоимки и проч.

Свѣдѣнія по этому вопросному листку доставляли гг. начальники губерній.

Въ предлагаемомъ Временникѣ, выпускъ 32, заключаются свѣдѣнія, полученныя Центральнымъ Статистическимъ Комитетомъ при обслѣдованіи въ 1893 году сельскихъ обществъ 46-ти губерній Европейской Россіи о задолженности этихъ обществъ, т. е. о недоимкахъ ихъ по казеннымъ земскимъ и мірскимъ окладнымъ сборамъ, и о долгахъ ихъ въ общественные хлѣбозапасные магазины и продовольственные капиталы. Какъ и по всему обслѣдованію, свѣдѣнія даются по 46-ти губерніямъ Европейской Россіи, кромѣ области Донскаго Войска и губерній: Курляндской, Лифляндской и Эстляндской.

Свѣдѣнія объ окладныхъ сборахъ и недоимкахъ по нимъ собраны по вопросамъ, поставленнымъ на установленныхъ для обслѣдованія бланкахъ для открытыхъ казенныхъ писемъ—(первое приложеніе къ общему предисловію) и относятся ко второй половинѣ 1893 года; отвѣты по нимъ получены непосредственно отъ волостныхъ старшинъ, которые давали ихъ совмѣстно съ сельскими старостами соотвѣтствующаго сельскаго общества.

Свѣдѣнія о долгахъ въ продовольственные капиталы и въ общественные хлѣбозапасные магазины доставлены по особо указанной формѣ (третье приложеніе къ общему предисловію) гг. начальниками губерній, и собраны ими различными способами, по ближайшему ихъ соображенію, а потому эти послѣднія свѣдѣнія очень разнообразны по источникамъ—такъ какъ гг. губернаторы получали ихъ частью отъ волостныхъ старшинъ, земскихъ начальниковъ и частію отъ другихъ учрежденій и лицъ.

Это отступленіе и разнообразіе необходимо было допустить въ виду чрезвычайнаго разнообразія способовъ счетоводства и отчетности по этому предмету, установленныхъ земствами.

Всѣ перечисленныя свѣдѣнія, полученныя, благодаря впервые принятому способу, въ большинствѣ случаевъ отъ близко заинтересованныхъ въ дѣлѣ лицъ, представляютъ вообще богатый и разнообразный матеріалъ, могущій служить къ выясненію многихъ явленій и сторонъ современнаго экономическаго положенія сельскихъ обществъ, хотя, къ сожалѣнію, не лишенъ нѣкоторыхъ иногда довольно значительныхъ недостатковъ. Главнѣйшія недостатки, встрѣчаемые въ матеріалѣ, будутъ объяснены при нижеслѣдующемъ обозрѣніи содержанія таблицъ, составляющихъ предлагаемый выпускъ Временника № 32.

Весь разнообразный матеріалъ, послужившій къ составленію предлагаемаго труда, сгруппированъ въ слѣдующія семь таблицъ:

I и II таблицы — *общія свѣдѣнія о количествѣ недоимокъ сельскихъ обществъ по казеннымъ, земскимъ и мірскимъ окладнымъ сборамъ, — по губерніямъ и уѣздамъ,* даютъ свѣдѣнія о количествѣ означенныхъ недоимокъ къ 1-му Іюля 1893 года, при чемъ показываютъ сколько въ среднемъ недоимокъ каждаго разряда и всѣхъ ихъ вмѣстѣ приходится на одну душу наличнаго населенія мужскаго пола, принадлежащаго къ составу сельскихъ обществъ, и на одну казенную десятину надѣльной пахатной земли.

Свѣдѣнія о недоимкахъ по окладнымъ сборамъ, послужившія основаніемъ къ составленію этихъ таблицъ, должны быть признаны достаточно точными и не возбуждаютъ сомнѣнія въ ихъ относительной полнотѣ; данныя же о суммѣ годовыхъ окладовъ по симъ сборамъ, доставленныя при этомъ, оказались не полны и относятся къ разнымъ моментамъ годоваго періода, такъ какъ показывались различно, то годовой окладъ, то полугодовой и наконецъ давались свѣдѣнія о части оклада, оставлявшейся невнесенною къ тому числу, въ которое составлялись отвѣты на поставленные вопросы листка.

Вслѣдствіе вышеизложеннаго этими данными не возможно

было воспользоваться, но для необходимымъ сравненій суммы недоимокъ съ годовымъ казеннымъ окладомъ въ общемъ обзорѣ таблицъ оказалось возможнымъ принять данныя Департамента Окладныхъ Сборовъ Министерства Финансовъ на 1892 годъ, которыя доставляются податными инспекторами. Подобныя же сравненія являются необходимыми, для сужденія о величинѣ накопившихся недоимокъ по сборамъ въ отношеніи ихъ годовыхъ окладовъ, такъ какъ въ нѣкоторыхъ губерніяхъ, особенно въ которыхъ былъ неурожай въ 1891 году, недоимки по сборамъ превышаютъ годовой окладъ, иногда весьма значительно.

III и IV—*общія свѣдѣнія о долгахъ сельскихъ обществъ въ продовольственные и особовспомогательные капиталы изъ Государственнаго Казначейства;—по губерніямъ и уѣздамъ*, и

V и VI—*общія свѣдѣнія о долгахъ сельскихъ обществъ въ общественные хлѣбозапасные магазины,—по губерніямъ и уѣздамъ*,—содержатъ свѣдѣнія къ 1-му Іюня 1893 года о долгахъ въ продовольственные капиталы и общественные хлѣбозапасные магазины, выясняющія рельефно положеніе продовольственныхъ средствъ, а особенно послѣдствія испытаннаго сельскимъ населеніемъ бѣдствія въ неурожайный 1891 годъ, въ который долгъ въ продовольственныя средства увеличился, въ огромномъ размѣрѣ, такъ какъ неурожай хлѣбовъ охватилъ цѣликомъ значительное число губерній.

Эти таблицы составлены по свѣдѣніямъ изъ матеріала, собраннаго по особымъ вопроснымъ листкамъ (приложеніе 3-е къ общему предисловію) гг. начальниками губерній, по ихъ усмотрѣнію, различно, отъ волостныхъ начальствъ, земствъ и проч., и какъ было упомянуто выше, представляя поэтому, конечно, иногда большое различіе между собою по полнотѣ и точности; при этомъ, между прочимъ выяснилось, что волостнымъ правленіямъ не всегда было извѣстно, въ какіе продовольственные капиталы должны были тѣ или другія сельскія общества, т. е. въ губернскій или общій по Имперіи.

Вслѣдствіе этаго пришлось въ предлагаемыхъ таблицахъ

долги въ означенные капиталы показать вмѣстѣ, т. е. безъ раздѣленія ихъ по означеннымъ видамъ продовольственныхъ капиталовъ.

Иногда ссуды, выданныя хлѣбомъ, куплѣннымъ на продовольственные капиталы, такъ и показывались въ доставленныхъ свѣдѣніяхъ, поэтому подобныя ссуды приходилось переводить на деньги по цѣнамъ, обозначеннымъ въ доставленныхъ свѣдѣніяхъ а при отсутствіи таковыхъ принимались другія основанія къ переводу ихъ на деньги, имѣющіяся въ распоряженіи Комитета.

Свѣдѣнія о долгахъ по ссудамъ хлѣбомъ, изъ общественныхъ хлѣбозапасныхъ магазиновъ не всегда были даны въ пудахъ, какъ требовалось вопросомъ, а въ четвертяхъ, поэтому таковыя обращались въ пуды на основаніи имѣвшихся свѣдѣній въ этихъ же показаніяхъ о вѣсѣ четверти, или вѣсъ четверти опредѣлялся по показаніямъ на листкахъ другихъ смежныхъ волостей.

Свѣдѣнія о долгахъ хлѣбомъ безъ раздѣленія на озимый и яровой, распредѣлялись на основаніи продовольственнаго устава, т. е. двѣ трети показаннаго хлѣба считались за озимый и одна треть за яровой и

VII таблица—*сельскія общества по числу ревизскаго мужскаго* *) *и наличнаго населенія и задолженность ихъ въ продовольственные капиталы и казенные, земскіе и мірскіе окладные сборы,—по губерніямъ*, показываетъ задолженность сельскихъ обществъ съ распредѣленіемъ ея по численности въ обществахъ населенія ревизскаго мужскаго пола и наличнаго обоего пола и даетъ основаніе въ выводахъ о зависимости таковой задолженности отъ численности населенія, и при томъ по двумъ главнымъ видамъ, т. е. о количествѣ долговъ въ продовольственные капиталы и по окладнымъ сборамъ (недоимки).

Свѣдѣнія о числѣ сельскихъ обществъ и численности населенія достаточно точны **) и при томъ о наличномъ крестьянскомъ

*) Кромѣ ревизскаго сюда входитъ иногда и все крестьянское населеніе, значущееся въ посемейныхъ спискахъ или все приписанное къ сельскимъ обществамъ.

**) Смотри предисловіе къ Временнику Центральнаго Статистическаго Комитета, вып. 33, 1894 г.

населеніи даются въ такомъ видѣ первый разъ. О качествѣ же матеріала по недоимкамъ въ окладные сборы и о долгахъ въ продовольственные капиталы изложено выше при описаніи таблицъ I—IV.

Свѣдѣнія же о состояніи мѣстныхъ продовольственныхъ средствъ за періодъ съ 1866—1891 гг., о коихъ упомянуто въ общемъ предисловіи, стр. VIII, составленныя на основаніи данныхъ Хозяйственнаго Департамента М. В. Д., а не на данныхъ, полученныхъ при обслѣдованіи 1893 г. о сельскихъ обществахъ 46-ти губерній Европейской Россіи, изъ настоящаго выпуска изъяты, и будутъ помѣщены совершенно отдѣльно, во Временникѣ № 39.

Въ концѣ изданія приложены картограммы, составленныя редакторами А. Дубровскимъ и А. Петровскимъ.

Работа исполнена подъ руководствомъ и наблюденіемъ старшаго редактора Центральнаго Статистическаго Комитета **А. В. Дубровскаго.**

Декабрь, 1894 г.

ЗАМѢЧЕННЫЯ ОПЕЧАТКИ и ПОГРѢШНОСТИ.

Стран.:	строки:	графы:	напечатано:	должно быть:
23	15	1	Васильковскій	Васильковскій
27	24	2	2.141	3.141
28	21	2	164	264
55	37	20	19.072	19.672
57	20	20	2.468	3.468
60	13	9	94.092	84.092
62	18	10	3.671	2.671
63	22	19	2.954	2.854
72	13	10	1.458	7.458
	21		7.831	1.831
78	26	6	12.714	12.774
	35		9.950	9.890
91	3	18	287	227
		22	336	296
	итого	18	99.049	98.989
		22	302.850	302.810
102	41	6	5.726	5.200
106	15	10	12.696	12.796
	30		34.947	35.947
108	18	12	4.787	5.787
	47	10	2.055	2.035
110	19	10	27.716	25.316
	итого	6	205.745	206.007
111	итого	18	108.817	109.078
113	8	24	431.145	231.745
	17	22	17.438	17.708
		итого	414.914	415.184
114	22	10	36.230	36.290
	итого	6	681.028	681.108
115	36	22	17.241	17.541
116	итого	10	228.685	228.479
119	15	14	4.219	3.249
	23	23	21.853	19.850
	27		22.443	22.943
121	35	23	13.694	13.594
122	6	10	15.728	15.758
124	43	10	79.729	19.729
125	22	15	5.106	5.176
127	Нераспредѣлено было долга продовольственнаго 721 р. и въ недоимки 3.900— падаетъ на гр. 20 (недоимки) 160 р. и гр. 24 (прод. и недоимки) 4.461 р.			
128	31	10	2.803	5.803
129	13	18	17.125	17.175
	24		7.648	7.684
	25	15	5.747	1.747
130	2	5	60	69
	7	9	54.384	54.284
	20	9	29.990	29.960
131	7	22	16.033	16.133
	41	23	1.568	1.560
132	34	11	64.895	65.895
134	итого	9	1.345.582	1.345.082
135	21	19	4.841	3.841

Наличное мужское населеніе сельскихъ обществъ 46-ти губерній Европейской Россіи *) ко второй половинѣ 1893 года достигло численности болѣе *32 милліоновъ человѣкъ* и состояло должнымъ по окладнымъ сборамъ казеннымъ, земскимъ и мірскимъ (недоимки), въ продовольственные капиталы губернскіе, общественные и общій по Имперіи съ особо-вспомогательными суммами изъ Государственнаго Казначейства и въ общественные хлѣбозапасные магазины по займу хлѣба (переведеннаго на деньги **) всего на сумму болѣе *336 милліоновъ рублей*.

Въ данной суммѣ долга числилось въ круглыхъ суммахъ по окладнымъ сборамъ (недоимки) *свыше 118 милліоновъ рублей* (по казеннымъ болѣе 95 милліоновъ рублей, земскимъ 18 милліоновъ рублей и мірскимъ 4 милліоновъ рублей), въ продовольственные капиталы съ особо-вспомогательными суммами изъ Государственнаго Казначейства болѣе *102 милліоновъ рублей* и по забранному хлѣбу изъ общественныхъ хлѣбозапасныхъ магазиновъ *116 милліоновъ рублей*.

Приводимыя вслѣдъ за симъ таблицы представляютъ данныя для болѣе подробнаго разсмотрѣнія этаго громаднаго и крайне интереснаго цифроваго матеріала, являющагося въ печати впервые.

---

*) Кромѣ области Войска Донскаго и губерній: Курляндской, Лифляндской и Эстляндской.

**) Переводъ хлѣба на деньги сдѣланъ на основаніи данныхъ Временника Центральнаго Статистическаго Комитета № 3, изданъ 1888 г. «цѣны на пшеницу, рожь, овесъ и ячмень въ Европейской Россіи въ 1881—1887 годахъ, по мѣстнымъ свѣдѣніямъ», за года болѣе равномѣрнаго состоянія цѣнъ, гдѣ стоимость пуда ржи опредѣлена въ 77 коп., овса въ 64 коп. и ячменя въ 70 коп. — Для перевода озимаго хлѣба взята стоимость ржи, а для яроваго средняя стоимость овса и ячменя, т. е. $64 + 70 = 134 : 2 = 67$ коп.

ГУБЕРНІИ.	Общая численность наличнаго мужскаго населенія сельскихъ обществъ.	Задолженность ко второй половинѣ 1893 г.: въ томъ числѣ задолжавшаго населенія:		изъ числа исключительно въ продовольственные капиталы:		
		абсолютное.	% ко всему населенію.	абсолютное.	% ко всему задолжавшему населенію.	
1	2.	3.	4.	5.	6.	
1. Архангельская	148.551	134.741	90,7	60.284	40,6	44,8
2. Астраханская	176.357	111.167	63,1	18.492	10,5	16,6
3. Бессарабская	387.210	478.675	81,5	90.809	15,5	19,0
4. Виленская	515.338	324.246	62,9	—	—	—
5. Витебская	491.937	321.354	65,1	23.852	4,9	7,4
6. Владимірская	606.766	405.460	66,8	53.216	8,8	13,1
7. Вологодская	585.102	393.333	67,2	61.623	10,5	15,7
8. Волынская	816.533	138.150	16,9	25.970	3,2	18,8
9. Воронежская	1.170.652	1.166.529	99,6	63.841	5,4	5,5
10. Вятская	1.365.993	979.942	71,7	146.811	10,7	15,0
11. Гродненская	471.541	147.820	31,1	2.038	0,4	1,4
12. Екатеринославская	713.251	356.524	50,0	51.692	7,2	14,5
13. Казанская	967.348	967.348	100,0	18.718	1,8	1,8
14. Калужская	517.405	275.149	53,2	70.418	13,6	25,6
15. Кіевская	1.193.448	602.316	50,5	173.397	14,5	28,8
16. Ковенская	473.107	287.990	60,9	—	—	—
17. Костромская	557.951	325.007	58,2	53.711	9,6	16,5
18. Курская	1.048.156	901.305	86,0	54.114	5,2	6,0
19. Минская	643.532	259.873	40,4	28.377	4,4	10,9
20. Могилевская	558.824	273.724	49,0	943	0,2	0,4
21. Московская	576.894	539.176	93,5	63.910	10,9	11,8
22. Нижегородская	653.117	594.598	91,0	42.724	6,5	7,2
23. Новгородская	542.920	418.071	77,0	61.138	11,3	14,6
24. Олонецкая	158.567	154.475	97,3	13.491	8,5	8,5
25. Оренбургская	369.081	365.807	99,2	29.634	8,0	8,1
26. Орловская	864.732	824.704	95,4	63.274	7,3	7,7
27. Пензенская	690.863	687.114	99,5	17.258	2,5	2,5
28. Пермская	1.239.198	949.260	76,6	88.749	7,2	9,3
29. Подольская	997.527	482.998	48,5	174.113	17,5	36,0
30. Полтавская	1.091.041	766.292	70,1	146.901	13,5	19,2
31. Псковская	448.397	344.644	76,8	38.167	8,5	11,1
32. Рязанская	837.232	819.950	97,9	137.023	16,4	16,7
33. Самарская	1.118.162	1.114.576	99,7	45.961	4,1	4,1
34. С.-Петербургская	270.518	228.685	84,6	34.079	12,6	19,9
35. Саратовская	967.560	953.543	98,6	112.754	11,7	11,8
36. Симбирская	679.332	670.039	98,6	12.978	1,9	2,0
37. Смоленская	627.976	515.642	82,1	262.361	44,8	50,9
38. Таврическая	422.443	283.160	67,0	123.970	29,3	43,8
39. Тамбовская	1.195.572	1.160.426	97,1	26.747	2,2	2,3
40. Тверская	770.182	508.680	66,0	102.305	13,3	20,1
41. Тульская	633.020	620.855	98,1	37.145	5,9	6,0
42. Уфимская	846.960	798.362	94,3	203.926	24,1	25,6
43. Харьковская	989.236	683.743	69,1	71.472	7,2	10,4
44. Херсонская	676.698	564.112	83,4	81.882	11,8	14,5
45. Черниговская	849.198	398.750	47,0	80.087	9,4	20,1
46. Ярославская	432.615	276.833	64,0	25.084	5,6	9,0
Итого	32.558.043	24.575.148	75,5	3.095.439	9,5	12,6

Изъ данной таблицы видно, что болѣе чѣмъ на трехъ четвертяхъ населенія казенные, земскіе и мірскіе, а именно 75,5% всего населенія, при чемъ задол

Примѣчаніе. Жирнымъ шрифтомъ набраны цифры процентовъ.

продовольственные капиталы и по окладнымъ сборамъ (недоимки).

которое задолжало:						Приходится долга на:			
исключительно по окладнымъ сборамъ (недоимки):			въ продовольств. капиталы и по окладнымъ сборамъ (недоимки):			на душу мужскаго населенія:		на десятину пахатной надѣльной земли.	
абсолютное.	% ко всему населенію.	% задолжавш.	абсолютное.	% ко всему населенію.	% задолжавш.	всего.	задолжавшаго.		
7.	8.		9.	10.		11.	12.	13.	1.
						р. к.	р. к.	р. к.	
9.338	6,8	6,8	65.119	43,8	48,3	7,81	8,61	0,91	1.
62.353	35,5	56,1	30.322	17,1	27,3	1,05	1,67	0,24	2.
145.914	24,8	30,5	241.952	41,2	50,5	4,02	4,93	1,55	3.
324.246	62,9	100,0	—	—	—	0,15	0,25	0,07	4.
264.747	53,9	82,4	32.755	6,7	10,2	0,61	0,93	0,26	5.
200.630	33,1	49,5	151.614	24,9	37,4	2,17	3,25	1,03	6.
159.211	27,2	40,5	172.499	29,5	43,8	1,74	2,60	0,81	7.
111.743	13,7	80,9	437	0,0	0,3	0,11	0,64	0,05	8.
104.283	8,9	8,9	998.405	85,3	85,6	14,70	14,76	5,51	9.
217.288	15,9	22,0	615.843	45,1	63,0	4,10	5,72	1,04	10.
145.617	30,9	98,5	165	0,0	0,1	0,19	0,55	0,08	11.
170.928	24,0	47,9	133.904	18,8	37,6	2,48	4,95	0,78	12.
6.728	0,7	0,7	941.902	97,5	97,5	25,82	25,82	9,95	13.
131.904	25,5	47,9	72.827	14,1	26,5	0,92	1,73	0,45	14.
265.085	22,3	44,0	163.834	13,7	27,2	1,09	2,17	0,82	15.
287.990	60,9	100,0	—	—	—	0,22	0,36	0,09	16.
195.362	35,0	60,1	75.934	13,6	23,4	1,08	1,86	0,45	17.
285.938	27,3	31,7	561.253	53,5	62,3	6,39	7,43	3,07	18.
216.219	33,1	83,2	15.277	2,3	5,9	0,18	0,25	0,08	19.
257.362	46,1	94,0	15.419	2,7	5,6	0,47	0,97	0,22	20.
116.147	20,2	21,5	359.119	62,7	66,6	10,29	10,97	6,78	21.
109.630	16,8	18,4	442.244	67,7	74,4	14,91	16,38	6,60	22.
149.724	27,5	35,8	207.209	38,2	49,6	2,76	3,58	0,95	23.
5.864	3,7	3,8	135.120	85,3	87,7	6,00	6,17	1,19	24.
13.146	3,6	3,6	323.027	87,7	88,7	19,43	19,61	2,19	25.
78.058	9,0	9,5	683.372	79,1	82,8	9,48	9,94	4,83	26.
7.077	1,1	1,0	662.779	95,9	96,5	16,30	16,31	7,70	27.
311.454	25,1	32,8	549.057	44,3	57,9	7,46	9,73	2,12	28.
166.435	16,7	34,5	142.450	14,3	29,5	1,35	2,78	0,91	29.
379.914	34,7	49,6	239.477	21,9	31,2	1,06	1,52	0,67	30.
187.240	41,8	54,3	119.237	26,5	34,6	1,25	1,63	0,49	31.
90.897	10,8	11,6	592.030	70,7	72,2	13,59	13,88	8,11	32.
83.813	7,5	7,5	984.802	88,1	88,6	21,33	21,40	4,28	33.
55.391	20,5	24,5	139.215	51,5	60,9	5,01	6,00	2,24	34.
24.958	2,6	2,6	815.831	84,3	85,6	12,30	12,48	4,55	35.
93.827	13,8	14,0	563.234	82,9	84,0	14,55	14,99	7,11	36.
35.505	5,7	6,9	217.776	34,6	42,2	1,84	2,25	0,85	37.
37.792	8,9	13,3	121.398	28,8	42,9	2,85	4,25	0,66	38.
353.856	29,6	30,5	779.823	65,3	67,2	10,18	10,49	4,79	39.
224.882	29,9	44,2	181.493	23,5	35,7	1,00	1,51	0,46	40.
13.469	2,9	2,3	570.241	90,1	91,7	15,21	15,50	8,37	41.
61.733	7,3	7,7	532.703	62,9	66,7	6,98	7,40	1,95	42.
403.823	40,8	59,1	208.448	21,1	30,5	3,32	4,81	1,50	43.
67.029	10,1	11,9	415.201	61,4	73,6	7,16	8,59	2,39	44.
262.966	31,0	65,9	55.697	6,6	14,0	0,58	1,23	0,27	45.
212.646	49,1	76,9	39.103	9,0	14,1	1,08	1,69	0,51	46.
7.110.162	21,3	28,2	14.369.547	44,2	58,7	6,80	9,00	2,66	

лежалъ долгъ въ продовольственные капиталы и окладные сборы (недоимки) жавшаго исключительно въ продовольственные капиталы 9,5%, только по оклад-

нымъ сборамъ (недоимки) казеннымъ, земскимъ и мірскимъ 21,8% и остальной процентъ изъ 75,5%, т. е. 44,2%, много болѣе половины, падаетъ на населеніе задолжавшее и въ продовольственные капиталы и по окладнымъ сборамъ (недоимки); но эти отношенія значительно измѣняются, если разсматривать таковыя не ко всему населенію, а лишь къ задолжавшему. Означенныя отношенія рельефно видны изъ количества maximum'овъ (напечатанныхъ жирнымъ шрифтомъ), которыхъ было по двадцати четыремъ губерніямъ, изъ сорока шести, т. е. изъ задолжавшаго населенія задолжало вмѣстѣ въ оба источника — и въ продовольственные капиталы и по окладнымъ сборамъ (недоимки); за тѣмъ число maximum'овъ падаетъ на задолжавшее населеніе по окладнымъ сборамъ (недоимки) и всего только три maximum'а падаетъ на задолжавшее населеніе исключительно по продовольственнымъ капиталамъ.

Эти maximum'ы падаютъ на слѣдующія губерніи, расположенныя въ нисходящемъ порядкѣ:

I. Maximum'ы задолжавшаго населенія только въ продовольственные капиталы:

1. Смоленская	50,9
2. Таврическая	43,8
3. Подольская	36,0

II. Maximum'ы задолжавшаго населенія только по окладнымъ сборамъ (недоимки):

1. Виленская	100,0
2. Ковенская	
3. Гродненская	98,5
4. Могилевская	94,0
5. Минская	83,3
6. Витебская	82,1
7. Волынская	80,9
8. Ярославская	76,1
9. Эстляндская	65,9
10. Костромская	60,1
11. Харьковская	59,1
12. Астраханская	56,1
13. Псковская	54,3
14. Полтавская	49,6
15. Владимірская	49,5
16. Екатеринославская	47,9
17. Калужская	
18. Тверская	44,3
19. Кіевская	44,0

III. Maximum'ы задолжавшаго населенія въ продовольственные капиталы и по окладнымъ сборамъ (недоимки):

1. Казанская	97,5
2. Пензенская	96,6
3. Тульская	91,7
4. Самарская	88,4
5. Оренбургская	88,3
6. Олонецкая	87,7
7. Воронежская	85,6
8. Саратовская	
9. Симбирская	84,0
10. Орловская	82,8
11. Нижегородская	74,4
12. Херсонская	73,6
13. Рязанская	72,3
14. Тамбовская	67,3
15. Уфимская	66,7
16. Московская	66,6
17. Вятская	63,0
18. Курская	62,3
19. С.-Петербургская	60,9
20. Пермская	57,9
21. Бессарабская	50,5
22. Новгородская	49,6
23. Архангельская	48,3
24. Вологодская	43,8

Общій долгъ въ продовольственные капиталы и по окладнымъ сборамъ (недоимки), кромѣ долга въ хлѣбозапасные магазины, со-

ставлялъ *221.240.539 рубл.* и распредѣлялся по губерніямъ слѣдующимъ образомъ:

ГУБЕРНІИ.	ВСЕГО долга.	Въ томъ числѣ: по окладнымъ сборамъ (недоимки).	Въ томъ числѣ: въ продовольственные капиталы.	% долга: по окладнымъ сборамъ (недоимки) къ общему долгу.	% долга: въ продовольственные капиталы къ общему долгу.
1.	2.	3.	4.	5.	6.
1. Архангельская	1.160.630	53.820	1.106.810	4,6	95,4
2. Астраханская	185.986	78.121	107.865	42,0	58,0
3. Бессарабская	2.351.881	1.182.176	1.169.705	50,3	49,7
4. Виленская	78.094	72.688	5.406	93,1	6,9
5. Витебская	299.135	209.197	89.938	63,2	36,8
6. Владимірская	1.318.628	740.525	578.103	56,2	43,8
7. Вологодская	1.020.841	347.144	673.697	34,1	65,9
8. Волынская	88.995	45.263	43.732	50,1	49,9
9. Воронежская	17.213.368	7.872.362	9.341.006	45,8	54,2
10. Вятская	5.601.612	1.711.663	3.889.949	30,6	69,4
11. Гродненская	80.938	76.615	4.323	94,7	5,3
12. Екатеринославская	1.766,330	1.047,268	719.062	59,3	40,7
13. Казанская	24.974.140	13.548.236	11.425.904	54,3	45,7
14. Калужская	475.427	229.774	245.653	48,3	51,7
15. Кіевская	1.305.636	193.629	1.112.007	14,8	85,2
16. Ковенская	103.942	103.942	—	100,0	—
17. Костромская	603.183	340.615	262.568	56,5	43,5
18. Курская	6.698 350	3.963.573	2.734.777	59,2	40,8
19. Минская	116.793	82.909	33.884	71,0	29,0
20. Могилевская	264.822	182.857	81.965	72,8	27,2
21. Московская	5.934.056	4.577.885	1.356.171	77,1	22,9
22. Нижегородская	9.737.087	5.937.102	3.799.985	61,0	39,0
23. Новгородская	1.497.118	863.628	633.490	57,8	42,2
24. Олонецкая	951.258	329.538	621.720	34,6	65,4
25. Оренбургская	7.173.077	3.893.777	3.279.300	54,3	45,7
26. Орловская	8.194.793	5.021.125	3.173.668	60,6	39,4
27. Пензенская	11.263.461	5.946.171	5.317.290	52,8	47,2
28. Пермская	9.238.897	4.965.313	4.273.584	53,7	46,3
29. Подольская	1.345.423	224.483	1.120.940	16,7	83,3
30. Полтавская	1.162.917	243.351	919.566	20,9	79,1
31. Псковская	560.696	275.084	285.612	49,1	50,9
32. Рязанская	11.375.265	3.470.651	7.904.614	30,5	69,5
33. Самарская	23.849.433	17.547.148	6.302.285	73,6	26,4
34. С.-Петербургская	1.372.816	836.693	536.123	60,9	39,1
35. Саратовская	11.900.145	5.853.908	6.056.237	49,2	50,8
36. Симбирская	10.044.418	4.730.810	5.303 608	47,1	52,9
37. Смоленская	1.157.857	317.123	840.734	27,1	72,6
38. Таврическая	1.204.198	273.659	930.539	22,7	77,3
39. Тамбовская	12.172.193	8.239.038	3.933.155	67,7	32,3
40. Тверская	768.871	388 640	380.231	50,5	49,5
41. Тульская	9.626.005	3.857.961	5.768.044	40,1	59,9
42. Уфимская	5.909.235	3.549.074	2.360.161	60,1	39,9
43. Харьковская	3.287.593	2.552.333	735.260	77,6	22,4
44. Херсовская	4.846.983	1.964.710	2.882.273	40,5	59,5
45. Черниговская	489.851	181.395	308.456	37,4	62,6
46. Ярославская	468.163	352.466	115.697	75,3	24,7
ВСЕГО	221.240.539	118.475.442	102.765.097	53,6	46,4

Отношенія долга по окладнымъ сборамъ (недоимки) и въ продовольственные капиталы къ общему долгу по губерніи очень различны, такъ какъ существуютъ между ними чрезвычайныя разности сравнительно съ общимъ итогомъ по 46-ти губерніямъ, въ которомъ разность всего 7,2, а по губерніямъ: Гродненская 86,2, Харьковская 55,2, Самарская 47,2 и т. д.

Весь долгъ собственно въ продовольственные капиталы достигъ болѣе 109

Задолжено ко второй половинѣ

ГУБЕРНІИ.	въ губернскій и общій по Имперіи съ особо вспомогательными капиталами изъ Государственнаго Казначейства:					въ общ
		приходится на		% долга		
	ВСЕГО.	душу всего наличнаго мужскаго населенія.	десятину пахатной надѣльной земли.	къ общему итогу долга 46-ти губерній	въ суммѣ долга въ продовол. капиталы по губерніи.	ВСЕГО.
1.	2.	3.	4.	5.	6.	7.
		р. к.	р. к.			
1. Архангельская	1.087.757	7,32	9,29	1,3	98,3	19.053
2. Астраханская	29.322	0,17	0,04	0,0	27,9	78.543
3. Бессарабская	339.404	0,57	0,42	0,4	29,2	830.301
4. Виленская	5.406	0,01	0,01	0,0	100,0	—
5. Витебская	89.884	0,18	0,08	0,1	99,9	54
6. Владимірская	483.460	0,80	0,38	0,6	83,6	94.643
7. Вологодская	552.404	0,94	0,43	0,7	82,0	121.293
8. Волынская	560	0,00	0,00	—	1,3	43.172
9. Воронежская	9.286.475	7,94	2,97	11,2	99,4	54.531
10. Вятская	3.781.333	2,77	0,70	4,6	97,2	108.616
11. Гродненская	—	—	—	—	—	4.323
12. Екатеринославская	662.298	0,93	0,29	0,8	92,1	56.764
13. Казанская	8.141.355	8,22	3,25	9,8	71,3	3.284.549
14. Калужская	192.612	0,39	0,18	0,2	78,4	46.041
15. Кіевская	133.535	0,11	0,08	0,2	12,6	978.472
16. Ковенская	—	—	—	—	—	—
17. Костромская	206.828	0,37	0,15	0,3	78,1	55.740
18. Курская	2.327.301	2,22	1,08	2,8	14,7	407.476
19. Минская	—	—	—	—	—	33.8
20. Могилевская	81.689	0,14	0,05	0,1	99,7	276
21. Московская	586.874	1,01	0,67	0,7	43,3	769.297
22. Нижегородская	3.027.389	4,67	2,05	3,7	95,5	772.596
23. Новгородская	229.785	0,42	0,15	0,3	36,3	403.705
24. Олонецкая	615.022	3,87	0,76	0,7	98,0	6.698
25. Оренбургская	3.101.714	8,40	0,95	3,8	97,4	177.586
26. Орловская	2.508.240	2,90	1,48	3,0	79,0	665.428
27. Пензенская	5.317.290	7,70	3,65	6,4	100,0	—
28. Пермская	3.959.750	3,20	0,91	4,8	92,9	313.834
29. Подольская	163.937	0,16	0,11	0,2	14,6	957.003
30. Полтавская	617.767	0,57	0,41	0,8	67,2	301.799
31. Псковская	219.706	0,49	0,19	0,3	76,9	65.906
32. Рязанская	4.709.984	5,63	3,36	5,7	59,6	3.194.630
33. Самарская	5.390.571	4,82	0,97	6,5	53,8	911.714
34. С.-Петербургская	262.500	0,97	0,43	0,3	49,7	273.623
35. Саратовская	5.847.024	6,04	2,23	7,1	96,6	209.213
36. Симбирская	4.714.982	6,94	3,34	5,7	88,9	538.957
37. Смоленская	380.076	0,61	0,27	0,5	45,2	460.658
38. Таврическая	789.951	1,81	0,42	1,0	82,8	140.588
39. Тамбовская	3.641.733	3.05	1,36	4,4	92,6	291.422
40. Тверская	372.138	0.48	0,22	0,5	97,9	8.093
41. Тульская	4.571.200	7,22	3,98	5,5	74,1	1.196.844
42. Уфимская	1.877.975	2,22	0,62	2,3	79,5	482.186
43. Харьковская	608.938	0,62	0,28	0,8	82,8	126.322
44. Херсонская	1.677.654	2,46	0,82	2,0	58,2	1.204.619
45. Черниговская	263.785	0,32	0,15	0,3	85,5	44.671
46. Ярославская	33.266	0,08	0,04	0,0	28,7	82.431
Итого	82.897.874	2,54	0,99	100,0	80,7	19.817.554

Изъ этой таблицы видно, что изъ суммы долга въ продовольственные капи

*) Въ томъ числѣ 49.669 р. безъ указанія изъ какаго капитала.

милліоновъ рублей, что по губерніямъ видно изъ слѣдующей таблицы:

1893 года въ продовольственные капиталы:

ственные сельскіе капиталы:				итого въ продовольственные капиталы:					
приходится на:		% долга			приходится на:			% долга	
душу всего наличнаго мужскаго населенія.	десятину пахатной надѣльной земли.	къ общему итогу долга 46-ти губерній.	къ суммѣ долга въ продовол. капиталы по губерніи.	ВСЕГО.	душу наличнаго мужскаго населенія		десятину пахатной надѣльной земли.	къ общему итогу долга 46-ти губерній.	
					всего.	задолжавшаго.			
8.	9.	10.	11.	12.	13.	14.	15.	16.	1
Р. К.	Р. К.				Р. К.	Р. К.	Р. К.		
0,13	0,16	0,1	1,7	1.106.810	7,45	8,83	9,45	1,1	1.
0,44	0,09	0,4	73,0	107.865	0,61	2,41	0,13	0,1	2.
1,42	0,22	4,2	70,8	1.169.705	1,99	3,52	0,64	1,1	3.
—	—	—	—	5.406	0,01	?	0,01	0,0	4.
0,00	0,00	0,0	0,1	89.938	0,18	1,59	0,08	0,1	5.
0,15	0,07	0,5	16,4	578.103	0,95	2,82	0,45	0,6	6.
0,40	0,09	0,6	18,0	673.697	1,34	3,36	0,52	0,7	7.
0,05	0,03	0,2	98,7	43.732	0,05	1,66	0,03	0,0	8.
0,04	0,02	0,3	0,5	9.341.006	7,98	8,79	2,99	9,1	9.
0,08	0,02	0,6	2,8	3.889.949	2,85	5,10	0,09	3,3	10.
0,01	0,00	0,0	100,0	4.323	0,01	1,96	0,00	0,0	11.
0,08	0,02	0,3	7,9	719.062	1,01	3,87	0,31	0,7	12.
3,59	1,31	16,6	28,8	11.425.904	11,81	11,89	4,56	11,1	13.
0,08	0,04	0,3	21,6	245.653	0,47	1,71	0,22	0,2	14.
0,82	0,62	4,2	88,0	1.112.007	0,93	3,30	0,70	1,1	15.
—	—	—	—	—	—	—	—	—	16.
0,10	0,04	0,3	21,9	262.568	0,47	2,03	0,19	0,3	17.
0,39	0,20	2,1	14,7	2.734.777	2,61	4,44	1,28	2,7	18.
0,05	0,02	0,2	100,0	33.884	0,05	0,78	0,02	0,0	19.
0,01	0,00	0,0	0,3	81.965	0,15	5,01	0,05	0,1	20.
1,34	0,87	3,9	56,7	1.356.171	2,35	3,21	1,54	1,3	21.
1,15	0,52	3,9	4,6	3.799.985	5,82	7,84	2,57	3,8	22.
0,75	0,26	2,0	63,7	633.490	1,17	2,36	0,41	0,6	23.
0,05	0,01	0,0	1,1	621.720	3,92	4,18	0,77	0,6	24.
0,48	0,05	1,0	2,6	3.279.300	8,88	9,30	1,00	3,2	25.
0,76	0,39	3,1	21,0	3.173.668	3,66	4,25	1,87	3,1	26.
—	—	—	—	5.317.290	7,70	7,82	3,65	5,2	27.
0,25	0,07	1,6	7,1	4.273.584	3,45	6,70	0,98	4,2	28.
0,96	0,64	4,8	85,4	1.120.940	1,12	3,54	0,75	1,1	29.
0,27	0,18	1,5	32,8	919.566	0,84	2,38	0,59	0,9	30.
0,15	0,06	0,3	23,1	285.612	0,64	1,81	0,25	0,3	31.
3,77	2,28	16,1	40,4	7.904.614	9,40	10,84	5,64	7,7	32.
0,82	0,16	4,6	46,2	6.302.285	5,64	6,11	1,13	6,1	33.
1,01	0,45	1,4	51,0	536.123	1,98	3,09	0,88	0,5	34.
0,22	0,08	1,1	3,5	6.056.237	6,26	6,52	2,31	5,1	35.
0,79	0,34	2,7	11,1	5.303.608*)	7,73	9,12	3,68	5,2	36.
0,73	0,34	2,8	54,8	840.734	1,34	1,75	0,61	0,8	37.
0,33	0,08	0,7	17,2	930.539	2,20	3,79	0,50	0,9	38.
0,24	0,11	1,5	7,4	3.933.155	3,29	4,88	1,47	3,8	39.
0,01	0,01	0,0	2,1	380.231	0,49	1,34	0,23	0,4	40.
1,89	1,04	6,0	26,0	5.768.044	9,11	9,50	5,02	5,7	41.
0,57	0,16	2,4	20,5	2.360.161	2,79	3,20	0,88	2,3	42.
0,12	0,05	0,6	17,2	735.260	0,74	2,63	0,33	0,7	43.
1,80	0,58	6,1	41,8	2.882.273	4,26	5,80	1,40	2,9	44.
0,04	0,02	0,2	14,5	308.456	0,36	2,27	0,17	0,3	45.
0,19	0,08	0,4	71,3	115.697	0,27	1,80	0,12	0,1	46.
0,62	**0,24**	**100,0**	**19,3**	**102.765.097** *)	**3,16**	**5,73**	**1,23**	**100,0**	

талы было задолжено изъ губернскаго и общаго по Имперіи съ особо вспомога-

тельными капиталами изъ Государственнаго Казначейства болѣе четырехъ пятыхъ и около одной пятой изъ общественныхъ капиталовъ. Эти отношенія очень измѣнятся, если принять во вниманіе имѣющійся долгъ въ хлѣбозапасные магазины, переведя долгъ хлѣба на деньги, что возможно сдѣлать только относительно общаго итога, а не по отдѣльнымъ губерніямъ, такъ какъ данныя о долгахъ въ хлѣбозапасные магазины не вполнѣ точны и для перевода по губерніямъ данныя менѣе достовѣрны.

Всего хлѣба взято болѣе чѣмъ на 116 милліоновъ рублей (смотри страницу XIX) и задолжено изъ продовольственныхъ общественныхъ капиталовъ болѣе 19 милліоновъ рублей, что составитъ болѣе 125 милліоновъ рублей изъ общественныхъ средствъ, приложивъ сюда долгъ въ продовольственные капиталы губернскіе и общій по Имперіи съ особо вспомогательными капиталами изъ Государственнаго Казначейства, получится весь долгъ въ продовольственныя средства болѣе 207 милліоновъ рублей, изъ которыхъ 60,4% есть долгъ изъ общественныхъ продовольственныхъ средствъ. На наличную душу мужскаго пола приходится долга изъ продовольственныхъ средствъ болѣе 6 рублей, въ числѣ коихъ около 4 рублей изъ общественныхъ продовольственныхъ средствъ.

Недоимокъ по окладнымъ сборамъ казеннымъ, земскимъ и мірскимъ накопилось на сельскихъ обществахъ 46-ти губерній Европейской Россіи ко второй половинѣ 1893 года болѣе *118 милліоновъ рублей*, изъ этой общей суммы было недоимки по казеннымъ сборамъ болѣе 95 милліоновъ рублей (81,0%), земскимъ болѣе 18 милліоновъ рублей (15,6%) и мірскимъ болѣе 4 милліоновъ рублей (3,4%).

Вся сумма накопившейся недоимки распредѣлялась по губерніямъ слѣдующимъ образомъ:

ГУБЕРНІИ.	Общая сумма недоимки (къ рублях).	Въ томъ числѣ недоимки въ процентахъ по сборамъ *).			% къ общему итогу 46-ти губерній.
		казеннымъ.	земскимъ.	мірскимъ.	
1.	2.	3.	4.	5.	6.
1. Архангельская	53.820	33,6	17,8	49,1	0,05
2. Астраханская	78.121	22,6	1,4	76,0	0,07
3. Бессарабская	1.182.176	40,1	42,8	17,7	1,00
4. Виленская	72.688	42,1	3,4	54,5	0,06
5. Витебская	209.197	13,4	4,2	82,4	0,18
6. Владимірская	740.525	51,2	43,6	5,1	0,63
7. Вологодская	347.144	44,7	44,5	10,8	0,29
8. Волынская	45.263	57,9	6,1	36,0	0,03
9. Воронежская	7.872.362	85,4	13,7	0,9	6,65
10. Вятская	1.711.663	77,6	18,1	4,3	1,44
11. Гродненская	76.615	50,0	1,2	48,8	0,06
12. Екатеринославская	1.047.268	67,1	30,4	2,5	0,98
13. Казанская	13.548.236	93,0	6,3	0,7	11,44
14. Калужская	229.774	11,2	73,7	15,1	0,19
15. Кіевская	193.629	60,6	1,3	38,1	0,17
16. Ковенская	103.942	54,6	6,3	39,3	0,09
17. Костромская	340.615	64,5	20,5	15,0	0,29
18. Курская	3.963.573	62,2	32,2	5,6	3,35
19. Мвнская	82.909	18,0	6,2	75,7	0,07
20. Могилевская	182.857	44,8	2,5	52,7	0,15
21. Московская	4.577.885	89,3	7,9	2,8	3,86
22. Нвжегородская	5.937.102	85,7	12,6	1,7	5,01
23. Новгородская	863.628	49,0	44,1	6,9	0,73
24. Олонецкая	329.538	18,3	73,4	8,3	0,28
25. Оренбургская	3.893.777	92,9	4,0	3,1	3,29
26. Орловская	5.021.125	89,9	9,1	1,0	4,24
27. Пензенская	5.946.171	82,1	16,4	1,5	5,02
28. Пермская	4.965.313	65,4	28,1	6,5	4,19
29. Подольская	224.483	80,1	7,5	12,4	0,19
30. Полтавская	243.351	6,8	65,9	27,3	0,21
31. Псковская	275.084	46,3	34,3	19,4	0,23
32. Рязанская	3.470.651	89,5	9,0	1,5	2,93
33. Самарская	17.547.148	90,9	8,2	1,0	14,81
34. С.-Петербургская	836.693	39,6	34,6	25,9	0,72
35. Саратовская	5.853.908	79,5	18,0	2,5	4,94
36. Симбирская	4.730.810	84,6	11,0	4,4	3,99
37. Смоленская	317.122	61,5	32,1	6,4	0,27
38. Таврическая	273.659	49,8	35,9	14,3	0,23
39. Тамбовская	8.239.038	79,3	18,8	1,9	6,95
40. Тверская	388.640	35,9	50,9	13,2	0,33
41. Тульская	3.857.961	80,9	16,3	2,3	3,26
42. Уфимская	3.549.074	82,5	16,3	1,2	3,00
43. Харьковская	2.552.333	76,5	21,9	2,3	2,16
44. Херсонская	1.964.710	57,4	36,4	6,2	1,66
45. Черниговская	181.395	10,7	77,2	12,1	0,15
46. Ярославская	352.466	18,7	63,3	18,0	0,30
Итого	118.475.442	81,0	15,6	3,4	100,00

Изъ относительныхъ данныхъ этой таблицы видно, что на населеніе двадцати губерній, изъ сорока шести обслѣдованныхъ,

*) Абсолютныя данныя о недоимкахъ по окладнымъ сборамъ: казеннымъ, земскимъ и мірскимъ см. стр. 2, гдѣ помѣщены свѣдѣнія о причитающихся недоимкахъ на душу наличнаго населенія мужскаго пола и на одну десятину подѣльной пахатной земли по означеннымъ видамъ недоимокъ.

составляющее численность 17.471.016 душъ наличнаго мужскаго пола, или 53,7% всего наличнаго населенія означеннаго пола, при количествѣ 49.781.923 десятинъ надѣльной пахатной земли, или 59,8% общаго количества падаетъ болѣе девятидесяти (91,19%) процентовъ изъ накопившейся недоимки по окладнымъ сборамъ, тогда какъ на остальныя двадцать шесть губерній при численности населенія въ 15.087.027 (46,3%) и земли 33.525.302 (40,1%) всего 8,81% накопившейся недоимки, или менѣе одной десятой всего количества.

Болѣе рельефное представленіе вышеизложеннаго видно изъ нижеприводимой таблицы по этимъ двадцати губерніямъ, въ нисходящемъ порядкѣ ихъ задолженности по окладнымъ сборамъ (недоимки).

ГУБЕРНІИ.	Общая сумма недоимки (въ рублях).	% къ общему итогу 46-ти губерній.	Численность мужскаго наличнаго населенія.	% къ общему итогу 46-ти губерній.	Общее количество пахатной надѣльной земли.	% къ общему итогу 46-ти губерній.
1.	2.	3.	4.	5.	6.	7.
1. Самарская . .	17.547.148	14,81	1.118.162	3,43	5.574.804	6,57
2. Казанская . .	13.548.236	11,44	967.348	2,98	2.509.804	3,01
3. Тамбовская . .	8.239 038	6,95	1.195.572	3,67	2.540.908	3,05
4. Воронежская .	7.872.362	6,65	1.170.652	3,60	3.126.002	3,75
5. Пензенская . .	5.946.171	5,02	690.863	2,12	1.457.280	1,75
6. Нижегородская.	5.937.102	5,01	653.147	2,06	1.474.941	1,77
7. Саратовская .	5.853.908	4,94	967.560	2,97	2.616.272	3,14
8. Орловская . .	5.021.125	4,24	864.732	2,66	1.697.090	2,04
9. Пермская . . .	4.965.313	4,19	1.239.198	3,86	4.353.042	5,23
10. Симбирская . .	4.730.810	3,99	679.332	2,09	1.412.618	1,68
11. Московская . .	4.577.885	3,86	576.894	1,77	875.360	1,06
12. Курская . . .	3.963.573	3,35	1.048.156	3,22	2.182.472	2,61
13. Оренбургская .	3.893.777	3,29	369.081	1,13	3.278.661	3,94
14. Тульская . . .	3.857.961	3,26	633.020	1,94	1.149.790	1,38
15. Уфимская . .	3.549.074	3,00	846.960	2,60	3.031.272	3,64
16. Рязанская . .	3.470.651	2,93	837.232	2,57	1.402.029	1,68
17. Харьковская .	2.552.333	2,16	989.236	3,04	2,188.198	2,63
18. Херсонская . .	1.964.710	1,66	676.697	2,08	2,028.687	2,44
19. Вятская . . .	1.711.663	1,44	1.365.993	4,19	5.364.012	6,44
20. Бессарабская .	1.182.176	1,00	587.210	1,80	1.518.877	1,82
Итого . .	110.385.016	93,20	17.471.016	53,66	49.781.293	59,76

Изъ сопоставленныхъ процентовъ по двадцати губерніямъ къ общему итогу 46-ти губерній видно, что первое мѣсто по количеству накопившихся недоимокъ по окладнымъ сборамъ и пахатной надѣльной земли занимаетъ Самарская губернія, а по численности населенія пятое; Вятская губернія занимаетъ первое мѣсто по численности населенія, второе по количеству пахатной надѣльной земли и девятнадцатое по недоимкамъ. Maximum'ы и minimum'ы въ представленныхъ процентахъ распредѣлялись такъ:

	по количеству недоимокъ.		по численности населенія.		по количеству пахатной надѣльной земли.	
maximum'ы . . .	Самарская . .	14,81	Вятская	4,19	Самарская . .	6,57
minimum'ы . . .	Бессарабская .	1,44	Оренбургская .	1,13	Московская . .	1,06
разности между ними		13,37		3,06		5,51

Значительная разность между maximum'омъ и minimum'омъ по количеству недоимокъ (13,37) указываетъ на очень не равномѣрное распредѣленіе ихъ по губерніямъ.

Въ заключеніе обзора по накопившимся недоимкамъ приводится на слѣдующей страницѣ таблица, въ которой даны абсолютныя и относительныя данныя о количествѣ числившейся недоимки по казеннымъ окладнымъ сборамъ въ отношеніи годоваго оклада, свѣдѣнія о которомъ взяты изъ данныхъ Министерства Финансовъ, по Департаменту Окладныхъ Сборовъ, окладъ 1892 г., что совершенно достаточно для приводимаго сопоставленія *).

*) Дать подобныя соотношенія по недоимкамъ земскихъ и мірскихъ окладныхъ сборовъ не представилось возможности за неимѣніемъ данныхъ, о чемъ, какъ и о казенныхъ окладахъ, сказано въ предисловіи стр. XV.

	Губерніи.	Годовой складъ 1892 г.	Накопившаяся сумма недоимки ко второй половинѣ 1893 г.	% недоимки къ окладу 1892 г.
	1.	2.	3.	4.
1.	Архангельская	214.987	18.098	8,4
2.	Астраханская	460.854	17.709	3,8
3.	Бессарабская	1.988.248	473.517	2,4
4.	Виленская	1.056.746	30.613	2,9
5.	Витебская	1.173.043	28.046	2,4
6.	Владимірская	2.647.064	381.207	1,4
7.	Вологодская	1.731.327	155.041	8,9
8.	Волынская	1.703.471	26.193	1,6
9.	Воронежская	5.015.997	6.726.853	134,1
10.	Вятская	4.940.356	1.328.324	26,9
11.	Гродненская	967.689	38.275	4,0
12.	Екатеринославская	2.054.855	702.714	34,2
13.	Казанская	3.735.986	12.603.469	337,4
14.	Калужская	1.745.619	25.817	1,5
15.	Кіевская	3.020.048	117.254	3,9
16.	Ковенская	2.073.587	56.563	2,7
17.	Костромская	1.933.674	219.529	11,3
18.	Курская	4.525.979	2.465.919	54,5
19.	Минская	1.004.974	14.963	1,5
20.	Могилевская	1.340.777	81.981	6,1
21.	Московская	2.237.892	4.085.127	182,5
22.	Нижегородская	2.478.561	5.089.364	205,3
23.	Новгородская	1.513,951	423.283	28,0
24.	Олонецкая	265.900	60.250	22,6
25.	Оренбургская	858.641	3.617.512	421,3
26.	Орловская	3.455.180	4.513.915	130,6
27.	Пензенская	2.727.336	4.883.998	175,4
28.	Пермская	3.214.970	3.245.035	100,9
29.	Подольская	2.769.751	179.814	6,5
30.	Полтавская	1.566.892	16.662	1,1
31.	Псковская	1.103.964	127.371	11,5
32.	Рязанская	3.120.521	3.105.991	99,5
33.	Самарская	3.227.755	15.933.607	493,6
34.	С.-Петербургская	908.084	330.889	36,4
35.	Саратовская	3.549.356	4.655.161	131,2
36.	Симбирская	1.956.914	4.003.398	204,6
37.	Смоленская	1.696.383	194.952	11,5
38.	Таврическая	1.190.539	136.320	11,4
39.	Тамбовская	4.886.569	6.531.850	133,7
40.	Тверская	2.681.645	139.383	5,2
41.	Тульская	2.620.711	3.120.582	119,1
42.	Уфимская	933.809	2.927.433	313,5
43.	Харьковская	3.899.333	1.952.587	50,1
44.	Херсонская	1.981.313	1.121.610	61,7
45.	Черниговская	1.589.186	19.360	1,2
46.	Ярославская	2.042.548	65.843	3,2
	Итого	101.813.015	95.993.413	94,3

Изъ этой таблицы видно, что накопившаяся недоимка по окладнымъ казеннымъ сборамъ на сельскихъ обществахъ 46-ти губерній достигла ко второй половинѣ 1893 г. относительно годоваго оклада 94,3%, т. е. безъ 5,7% до полнаго оклада, но если принять во вниманіе, что по нѣкоторымъ губерніямъ не дано было свѣдѣній объ отстроченныхъ недоимкахъ, а давались преимущественно свѣдѣнія о разсроченныхъ недоимкахъ и по окладу дан-

наго года, то надо допустить, что величина недоимки полна годовому окладу, или даже превышаетъ его.

Maximum недоимки падаетъ на Самарскую губернію (493,6%) и minimum на Полтавскую (1,1%), огромная разность (492,5%) указываетъ на крайне различное распредѣленіе по губерніямъ количества наконившейся недоимки.

По четырнадцати губерніямъ сумма накопившейся недоимки превышаетъ годовой окладъ и очень значительно, въ иныхъ болѣе чѣмъ на 200%, 300%, 400% и почти около 500% (493,6%), губерніи эти слѣдующія:

ГУБЕРНІИ.	% недоимки къ окладу 1892 г.	ГУБЕРНІИ.	% недоимки къ окладу 1892 г.
1. Самарская	493,6	8. Пензенская	175,4
2. Оренбургская	421,3	9. Воронежская	134,1
3. Казанская	337,4	10. Тамбовская	133,7
4. Уфимская	313,5	11. Саратовская	131,3
5. Нижегородская	205,3	12. Орловская	130,6
6. Симбирская	204,6	13. Тульская	119,1
7. Московская	182,5	14. Пермская	100,9

Остальныя тридцать двѣ губерніи изъ 46-ти, по которымъ было произведено обслѣдованіе, можно распредѣлить по процентамъ накопившейся недоимки въ отношеніи годоваго оклада на десять слѣдующихъ группъ:

Группы.	Число губерній.	
1. до 5%	*четырнадцать*	1) Астраханская, 2) Бессарабская, 3) Виленская, 4) Витебская, 5) Владимірская, 6) Волынская, 7) Гродненская, 8) Калужская, 9) Кіевская, 10) Ковенская, 11) Минская, 12) Полтавская, 13) Черниговская и 14) Ярославская.
2. отъ 5% » 10%	*пять*	1) Астраханская, 2) Вологодская, 3) Могилевская, 4) Подольская и 5) Тверская.
3. » 10% » 15%	*четыре*	1) Костромская, 2) Псковская, 3) Смоленская и 4) Таврическая.
4. » 20% » 25%	*одна*	Олонецкая.
5. » 25% » 30%	*двѣ*	1) Вятская и 2) Новгородская.
6. » 30% » 35%	*одна*	Екатеринославская.
7. » 35% » 40%	*одна*	С.-Петербургская.
8. » 50% » 55%	*двѣ*	1) Курская и 2) Харьковская.
9. » 60% » 65%	*одна*	Херсонская.
10. » 90% » 100%	*одна*	Рязанская.

Такимъ образомъ изъ 46-ти губерній 28 вошли въ двѣ группы, въ каждой по четырнадцати губерній, въ одну вошли губерніи, въ которыхъ накопившая недоимка превысила значительно годовой окладъ, а въ другую губерніи, въ которыхъ она достигала лишь до 5%. Изъ остальныхъ восемнадцати губерній—десять отъ 5% до 25%, четыре отъ 25% до 40%, три болѣе половины годоваго оклада отъ 50% до 65% и одна Рязанская, почти годовой окладъ, 99,5%.

А. Дубровскій.

Апрѣль 1895 г.

I и II.

Общія свѣдѣнія о количествѣ недоимокъ сельскихъ обществъ по казеннымъ, земскимъ и мірскимъ окладнымъ сборамъ,—

по губерніямъ и уѣздамъ.

I. Общія свѣдѣнія о количествѣ недоимокъ сельскихъ обществъ по казеннымъ, земскимъ и мірскимъ окладнымъ сборамъ,— *по губерніямъ.*

ГУБЕРНІИ.	Недоимокъ на обществахъ въ половинѣ 1893 г. числилось (рублей).			Въ среднемъ приходится недоимокъ (въ рубляхъ):							
				на наличную душу мужскаго пола.				на одну десятину надѣльной пахатной земли:			
	казенныхъ.	земскихъ.	мірскихъ.	казенныхъ.	земскихъ.	мірскихъ.	всего.	казенныхъ.	земскихъ.	мірскихъ.	всего.
1	2	3	4	5	6	7	8	9	10	11	12
1. Архангельская	18.098	9.292	26.430	0,12	0,06	0,18	*0,36*	0,15	0,08	0,23	*0,46*
2. Астраханская	17.709	1.053	59.359	0,10	0,01	0,34	*0,45*	0,02	0,00	0,07	*0,09*
3. Бессарабская	473.517	499.295	209.364	0,82	0,90	0,37	*2,09*	0,31	0,33	0,14	*0,78*
4. Виленская	30.613	2.480	39.595	0,06	0,00	0,08	*0,14*	0,03	0,00	0,03	*0,06*
5. Витебская	28.046	8.738	172.413	0,06	0,02	0,35	*0,43*	0,02	0,01	0,15	*0,18*
6. Владимірская	381.207	322.895	36.423	0,63	0,53	0,06	*1,22*	0,30	0,25	0,03	*0,58*
7. Вологодская	155.041	154.385	37.718	0,26	0,26	0,06	*0,58*	0,12	0,12	0,03	*0,27*
8. Волынская	26.193	2.755	16.315	0,03	0,00	0,02	*0,05*	0,01	0,01	0,01	*0,03*
9. Воронежская	6.726.853	1.077.647	67.862	5,76	0,92	0,06	*6,74*	2,16	0,34	0,02	*2,52*
10. Вятская	1.328.324	310.119	73.220	0,98	0,23	0,05	*1,26*	0,25	0,06	0,01	*0,32*
11. Гродненская	38.275	931	37.409	0,08	0,00	0,08	*0,16*	0,04	0,00	0,04	*0,08*
12. Екатеринославская	702.714	318.621	25.933	0,98	0,45	0,04	*1,47*	0,31	0,14	0,01	*0,46*
13. Казанская	12.603.469	844.871	99.896	13,05	0,87	0,10	*14,02*	5,03	0,34	0,04	*5,41*
14. Калужская	25.817	169.202	34.755	0,05	0,33	0,07	*0,45*	0,02	0,16	0,03	*0,21*
15. Кіевская	117.254	2.612	73.763	0,10	0,00	0,06	*0,16*	0,07	0,00	0,05	*0,12*
16. Ковенская	56.563	6.529	40.850	0,12	0,01	0,09	*0,22*	0,05	0,01	0,04	*0,10*
17. Костромская	219.529	69.965	51.121	0,39	0,13	0,09	*0,61*	0,16	0,05	0,04	*0,25*
18. Курская	2.465.919	1.277.038	220.616	2,35	1,22	0,21	*3,78*	1,13	0,59	0,10	*1,82*
19. Минская	14.963	5.212	62.734	0,02	0,01	0,10	*0,13*	0,01	0,00	0,04	*0,05*
20. Могилевская	81.981	4.602	96.274	0,15	0,01	0,17	*0,33*	0,07	0,00	0,08	*0,15*
21. Московская	4.085.127	362.041	130.717	7,08	0,63	0,23	*7,94*	4,67	0,41	0,15	*5,23*
22. Нижегородская	5.089.361	756.585	91.153	7,79	1,16	0,14	*9,09*	3,45	0,52	0,06	*4,03*
23. Новгородская	423.283	380.513	59.832	0,78	0,70	0,11	*1,59*	0,27	0,24	0,04	*0,55*
24. Олонецкая	60.250	241.784	27.504	0,38	1,53	0,17	*2,08*	0,08	0,31	0,03	*0,42*
25. Оренбургская	3 617.512	155.927	120.338	9,80	0,42	0,33	*10,55*	1,10	0,05	0,04	*1,19*
26. Орловская	4.513.915	456.992	50.218	5,22	0,53	0,06	*5,81*	2,66	0,27	0,03	*2,96*
27. Пензенская	4.883.998	971.975	90.198	7,01	1,41	0,13	*8,61*	3,35	0,67	0,06	*4,08*
28. Пермская	3.245.036	1.396.573	323.704	2,62	1,13	0,26	*4,01*	0,74	0,32	0,08	*1,14*
29. Подольская	179.814	16.872	27.797	0,18	0,02	0,00	*0,20*	0,12	0,01	0,02	*0,15*
30. Полтавская	16.662	160.254	66.435	0,01	0,15	0,06	*0,22*	0,01	0,09	0,03	*0,13*
31. Псковская	127.371	94.326	53.387	0,28	0,21	0,12	*0,61*	0,11	0,08	0,05	*0,24*
32. Рязанская	3.105.991	312.360	52.300	3,72	0,37	0,06	*4,15*	2,21	0,22	0,04	*2,47*
33. Самарская	15.933 607	1.432.709	180.832	14,25	1,28	0,16	*15,69*	2,85	0,26	0,03	*3,14*
34. С.-Петербургская	330.889	289.369	216.435	1,22	1,07	0,80	*3,09*	0,54	0,47	0,36	*1,37*
35. Саратовская	4.655.161	1.051.752	146.995	4,81	1,09	0,15	*6,05*	1,78	0,40	0,06	*2,24*
36. Симбирская	4.003.398	522.013	205.399	5,89	0,77	0,30	*6,96*	2,83	0,37	0,15	*3,35*
37. Смоленская	194.952	101.823	20.347	0,31	0,16	0,03	*0,50*	0,14	0,07	0,02	*0,23*
38. Таврическая	136.320	98.288	39.051	0,33	0,23	0,09	*0,65*	0,07	0,06	0,02	*0,15*
39. Тамбовская	6.531.850	1.546.969	160.219	5,46	1,30	0,13	*6,89*	2,57	0,61	0,06	*3,24*
40. Тверская	139.383	197.997	51.260	0,18	0,26	0,07	*0,51*	0,08	0,12	0,03	*0,23*
41. Тульская	3.120.582	646.888	90.491	4,93	1,02	0,14	*6,09*	2,72	0,56	0,08	*3,36*
42. Уфимская	2.927.433	579.992	41.649	3,46	0,68	0,05	*4,19*	0,97	0,19	0,01	*1,17*
43. Харьковская	1.952.587	542.293	57.453	1,97	0,55	0,06	*2,58*	0,90	0,25	0,03	*1,18*
44. Херсонская	1.121.640	707.387	135.683	1,66	1,05	0,20	*2,91*	0,55	0,35	0,07	*0,97*
45. Черниговская	19.360	139.976	22.059	0,02	0,16	0,03	*0,21*	0,01	0,08	0,01	*0,10*
46. Ярославская	65.843	223.266	63.357	0,15	0,51	0,14	*0,80*	0,07	0,24	0,06	*0,37*
ВСЕГО	95.993.413	18.475.166	4.006.863	2,95	0,57	0,12	3,64	1,15	0,22	0,05	1,42
			118.475.442								

II. Общія свѣдѣнія о количествѣ недоимокъ сельскихъ обществъ по казеннымъ, земскимъ и мірскимъ окладнымъ сборамъ,— *по уѣздамъ.*

ГУБЕРНІИ и УѢЗДЫ.	Недоимокъ на обществахъ въ половинѣ 1893 г. числилось (рублей):			Къ среднемъ приходится недоимокъ (въ рубляхъ):							
				на наличную душу мужескаго пола:				на одну десятину надѣльной пахотной земли:			
	казенныхъ.	земскихъ.	мірскихъ.	казенныхъ.	земскихъ.	мірскихъ.	всего.	казенныхъ.	земскихъ.	мірскихъ.	всего.
1	2	3	4	5	6	7	8	9	10	11	12
1. Архангельская											
1. Архангельскій	7.280	555	4.392	0,42	0,03	0,26	*0,71*	0,77	0,06	0,46	*1,29*
2. Кемскій	4.027	33	8.568	0,28	0,00	0,60	*0,88*	0,19	0,00	0,40	*0,59*
3. Кольскій	305	—	90	0,08	—	0,02	*0,10*	0,44	—	0,13	*0,57*
4. Мезенскій	2.209	20	805	0,22	0,00	0,08	*0,30*	0,50	0,00	0,18	*0,68*
5. Онежскій	1.073	471	3.981	0,06	0,03	0,23	*0,32*	0,09	0,04	0,32	*0,45*
6. Пинежскій	—	—	1.412	—	—	0,10	*0,10*	—	—	0,14	*0,14*
7. Печорскій	—	—	439	—	—	0,03	*0,03*	—	—	0,07	*0,07*
8. Холмогорскій	3.204	8.213	3.927	0,18	0,45	0,22	*0,85*	0,24	0,62	0,25	*1,11*
9. Шенкурскій	—	—	2.816	—	—	0,07	*0,07*	—	—	0,07	*0,07*
Итого	18.098	9.292	26.430	0,12	0,06	0,18	0.36	0,15	0,08	0,23	0,46
2. Астраханская.											
1. Астраханскій	5.178	1.053	1.680	0,27	0,05	0,09	*0,41*	0,25	0,05	0,08	*0,38*
2. Енотаевскій	6.767	—	28.513	0,27	—	1,12	*1,39*	0,07	—	0,28	*0,35*
3. Красноярскій	—	—	3.323	—	—	0,34	*0,34*	—	—	0,06	*0,06*
4. Царевскій	—	—	17.019	—	—	0,21	*0,21*	—	—	0,01	*0,04*
5. Черноярскій	5.764	—	8.824	0,14	—	0,21	*0,35*	0,02	—	0,04	*0,06*
Итого	17.709	1.053	59.359	0,10	0,01	0,34	0,45	0,02	0,00	0,07	0,09
3. Бессарабская.											
1. Кишиневскій	41.546	39.034	9.686	0,63	0,59	0,15	*1,37*	0,51	0,48	0,12	*1,11*
2. Аккерманскій	133.156	129.466	53.458	1,39	1,35	0,56	*3,30*	0,36	0,35	0,14	*0,85*
3. Бендерскій	128.477	32.228	6.664	2,08	0,52	0,11	*2,71*	0,51	0,13	0,03	*0,67*
4. Бѣлецкій	23.565	8.686	8.689	0,39	0,14	0,14	*0,67*	0,15	0,06	0,06	*0,27*
5. Измаильскій	122.536	146.506	129.646	1,81	2,16	1,92	*5,89*	0,42	0,51	0,44	*1,37*
6. Оргѣевскій	2.557	24.248	+	0,04	0,41	—	*0,45*	0,03	0,32	—	*0,35*
7. Сорокскій	6.529	15.793	1.221	0,09	0,22	0,02	*0,33*	0,05	0,11	0,01	*0,17*
8. Хотинскій	15.151	103.334	+	0,15	0,98	—	*1,13*	0,10	0,68	—	*0,78*
Итого	473.517	499.295	209.364	0,82	0,90	0,37	2,09	0,31	0,33	0,14	0,78
4. Виленская.											
1. Виленскій	3.376	218	4.102	0,04	0,00	0,05	*0,09*	0,02	0,00	0,02	*0,04*
2. Вилейскій	3.056	248	9.351	0,04	0,00	0,12	*0,16*	0,02	0,00	0,05	*0,07*
3. Дисненскій	9.231	208	11.939	0,13	0,00	0,17	*0,30*	0,06	0,00	0,07	*0,13*
4. Лидскій	321	75	3.193	0,00	0,00	0,05	*0,05*	0,00	0,00	0,02	*0,02*
5. Ошмянскій	137	96	1.431	0,00	0,00	0,02	*0,02*	0,00	0,00	0,01	*0,01*
6. Свѣнцянскій	7.846	10	5.359	0,12	0,02	0,08	*0,22*	0,05	0,00	0,03	*0,08*
7. Троскій	6.646	1.625	4.220	0,10	0,02	0,06	*0,18*	0,04	0,01	0,02	*0,07*
Итого	30.613	2.480	39.595	0,06	0,00	0,08	0,14	0,03	0,00	0,03	0,06

ГУБЕРНІИ и УѢЗДЫ.	Недоимокъ на обществахъ въ половинѣ 1893 г. числилось (рублей):			Въ среднемъ приходится недоимокъ (въ рубляхъ):							
				на наличную душу мужскаго пола:				на одну десятину надѣльной пахатной земли:			
	казенныхъ.	земскихъ.	мірскихъ.	казенныхъ.	земскихъ.	мірскихъ.	всего.	казенныхъ.	земскихъ.	мірскихъ.	всего.
1	2	3	4	5	6	7	8	9	10	11.	12
5. Витебская.											
1. Витебскій	4.407	551	5.001	0,12	0,01	0,13	*0,26*	0,06	0,01	0,06	*0,13*
2. Велижскій	56	—	883	0,00	—	0,03	*0,03*	0,00	—	0,01	*0,01*
3. Городецкій	—	171	1.397	—	0,00	0,03	*0,03*	—	0,00	0,01	*0,01*
4. Дисненскій	—	600	46.568	—	0,01	0,78	*0,79*	—	0,00	0,38	*0,38*
5. Дриссенскій	—	—	9.909	—	—	0,29	*0,29*	—	—	0,11	*0,11*
6. Лепельскій	7.602	4.945	10.785	0,14	0,09	0,19	*0,42*	0,06	0,04	0,09	*0,19*
7. Люцинскій	1.337	334	19.980	0,03	0,01	0,42	*0,46*	0,01	0,00	0,20	*0,21*
8. Невельскій	6.602	629	18.025	0,15	0,02	0,44	*0,61*	0,06	0,01	0,16	*0,23*
9. Полоцкій	2.397	16	3.482	0,05	0,00	0,08	*0,13*	0,02	0,00	0,03	*0,05*
10. Рѣжицкій	4.067	859	46.479	0,08	0,01	0,88	*0,97*	0,04	0,01	0,49	*0,54*
11. Себежскій	1.578	633	9.901	0,04	0,01	0,25	*0,30*	0,02	0,01	0,10	*0,13*
Итого	**28.046**	**8.738**	**172.413**	**0,06**	**0,02**	**0,35**	**0,43**	**0,02**	**0.01**	**0,15**	**0,18**
6. Владимірская.											
1. Владимірскій	—	121	2.788	—	0,00	0,01	*0,01*	—	0,00	0,02	*0,02*
2. Александровскій	3.010	11.015	1.120	0,07	0,27	0,03	*0,37*	0,03	0,11	0,01	*0,15*
3. Вязниковскій	44.778	25.181	6.701	1,19	0,67	0,18	*2,04*	0,51	0,29	0,08	*0,88*
4. Гороховецкій	45.975	14.140	1.659	1,05	0,32	0,04	*1,41*	0,44	0,13	0,02	*0,59*
5. Ковровскій	28.606	18.936	4.833	0,57	0,38	0,10	*1,05*	0,27	0,18	0,05	*0,50*
6. Мелевнковскій	82.435	72.419	3.410	1,39	1,22	0,06	*2,67*	0,67	0,59	0,03	*1,29*
7. Муромскій	18.203	17.373	4.427	0,36	0,32	0,09	*0,77*	0,24	0,21	0,06	*0,51*
8. Переяславскій	7.842	15.061	437	0,21	0,41	0,01	*0,63*	0,10	0,19	0,01	*0,30*
9. Покровскій	76.224	40.120	2.726	1,56	0,82	0,06	*2,44*	0,90	0,47	0,03	*1,40*
10. Судогодскій	24.332	21.912	2.615	0,59	0,53	0,06	*1,18*	0,21	0,19	0,02	*0,42*
11. Суздальскій	36.564	15.525	3.396	0,75	0,32	0,07	*1,14*	0,31	0,15	0,03	*0,52*
12. Шуйскій	7.677	16.537	1.746	0,20	0,44	0,05	*0,69*	0,11	0,24	0,03	*0,38*
13. Юрьевскій	5.561	54.555	533	0,13	1,23	0,01	*1,37*	0,05	0,50	0,00	*0,55*
Итого	**381.207**	**322.895**	**36.423**	**0,63**	**0,53**	**0,06**	**1,22**	**0,30**	**0,25**	**0,03**	**0,58**
7. Вологодская.											
1. Вологодскій	8.100	16.135	2.045	0,13	0,25	0,03	*0,41*	0,06	0,13	0,02	*0,21*
2. Вельскій	31.611	15.305	4.714	0,66	0,32	0,10	*1,08*	0,20	0,10	0,03	*0,33*
3. Грязовецкій	1.254	10.976	2.645	0,03	0,23	0,05	*0,31*	0,01	0,09	0,02	*0,12*
4. Кадниковскій	12.281	25.990	1.393	0,15	0,32	0,02	*0,49*	0,08	0,17	0,01	*0,26*
5. Никольскій	29.133	20.222	3.899	0,30	0,21	0,04	*0,55*	0,13	0,09	0,02	*0,24*
6. Сольвычегодскій	5.362	10.206	14.313	0,10	0,18	0,25	*0,53*	0,10	0,19	0,27	*0,56*
7. Тотемскій	38.934	36.974	5.585	0,59	0,56	0,08	*1,23*	0,13	0,12	0,02	*0,27*
8. Устьсысольскій	13.081	10.319	515	0,30	0,24	0,01	*0,55*	0,45	0,35	0,02	*0,82*
9. Устюжскій	426	3.712	1.897	0,01	0,06	0,03	*0,10*	0,01	0,05	0,03	*0,09*
10. Яренскій	14.869	4.516	712	0,68	0,21	0,03	*0,92*	0,81	0,26	0,04	*1,14*
Итого	**155.041**	**154.385**	**37.718**	**0,26**	**0,26**	**0,06**	**0,58**	**0,12**	**0,12**	**0,03**	**0,27**

ГУБЕРНІИ и УѢЗДЫ.	Недоимокъ на обществахъ въ половинѣ 1893 г. числилось (рублей):			Въ среднемъ приходится недоимокъ (въ рубляхъ):							
				на наличную душу мужскаго пола:				на одну десятину надѣльной пахатной земли:			
	казенныхъ.	земскихъ.	мірскихъ.	казенныхъ.	земскихъ.	мірскихъ.	всего.	казенныхъ.	земскихъ.	мірскихъ.	всего.
1	2	3	4	6	7	8	9	10	11	12	13
8. Волынская.											
1. Житомірскій	30	293	366	0,00	0,00	0,00	*0,00*	0,00	0,00	0,00	*0,00*
2. Владимірскій	20.211	2.343	1.125	0,24	0,03	0,01	*0,28*	0,14	0,02	0,01	*0,17*
3. Дубенскій	5	—	6.500	0,00	—	0,11	*0,11*	0,00	—	0,06	*0,06*
6. Заславскій	618	—	453	0,01	—	0,00	*0,01*	0,01	—	0,00	*0,01*
5. Копыльскій	—	—	188	—	—	0,00	*0,00*	—	—	0,00	*0,00*
6. Кремепецкій	—	—	284	—	—	0,00	*0,00*	—	—	0,00	*0,00*
7. Луцкій	6	10	1.058	0,00	0,00	0,02	*0,02*	0,00	0,00	0,01	*0,01*
8. Новоградъ-Волынскій	668	4	2.807	0,01	0,00	0,04	*0,05*	0,00	0,00	0,02	*0,02*
9. Овручскій	3.011	22	1.004	0,06	0,00	0,02	*0,08*	0,00	0,00	0,00	*0,00*
10. Острожскій	—	—	19	—	—	0,00	*0,00*	—	—	0,00	*0,00*
11. Ровенскій	23	83	922	0,00	0,00	0,01	*0,01*	0,00	0,00	0,01	*0,01*
12. Староконстантиновскій	1.591	—	1.589	0,02	—	0,02	*0,04*	0,02	—	0,02	*0,04*
Итого	26.193	2.755	16.315	0,03	0,00	0,02	0,05	0,01	0,01	0,01	0,03
9. Воронежская.											
1. Воронежскій	693.381	137.790	10.305	7,51	1,49	0,11	*9,11*	3,05	0,61	0,05	*3,71*
2. Бирюченскій	476.828	22.299	2.752	4,45	0,21	0,03	*4,69*	2,49	0,11	0,02	*2,62*
3. Бобровскій	699.992	126.130	8.221	5,32	0,96	0,06	*6,34*	2,28	0,41	0,03	*2,72*
4. Богучарскій	862.525	106.006	2.385	5,73	0,70	0,02	*6,45*	1,37	0,17	0,00	*1,54*
5. Валуйскій	239.320	117.386	23.000	2,96	1,29	0,31	*4,56*	1,16	0,51	0,12	*1,79*
6. Задонскій	346.303	62.534	491	6,09	0,94	0,01	*7,04*	3,04	0,47	0,01	*3,52*
7. Землянскій	727.563	117.818	3.261	7,66	1,24	0,03	*8,93*	3,36	0,54	0,01	*3,91*
8. Коротоякскій	460.589	62.812	1.837	5,77	0,79	0,02	*6,58*	2,08	0,28	0,01	*2,37*
9. Нижнедѣвицкій	959.351	156.739	1.501	12,01	1,96	0,02	*13,99*	4,25	0,70	0,01	*4,96*
10. Новохоперскій	229.859	32.381	7.455	2,58	0,36	0,08	*3,02*	1,00	0,14	0,03	*1,17*
11. Острогожскій	632.831	39.389	1.913	4,99	0,31	0,02	*5,32*	1,76	0,11	0,01	*1,88*
12. Павловскій	401.308	96.363	4.738	4,95	1,19	0,06	*6,20*	2,04	0,49	0,00	*2,53*
Итого	6.726.853	1.077.647	67.862	5,76	0,92	0,06	6,74	2,16	0,34	0,02	2,52
10. Вятская.											
1. Вятскій	1.585	202	1.521	0,02	0,00	0,02	*0,04*	0,00	0,00	0,00	*0,00*
2. Глазовскій	43.977	47.240	4.868	0,26	0,29	0,03	*0,58*	0,05	0,05	0,01	*0,11*
3. Елабужскій	306.751	26.184	1.207	3,03	0,26	0,01	*3,30*	0,92	0,08	0,00	*1,00*
4. Котельничскій	23.550	28.220	2.141	0,19	0,23	0,02	*0,44*	0,04	0,05	0,00	*0,09*
5. Малмыжскій	416.697	120.701	5.399	3,49	0,94	0,04	*4,47*	0,89	0,25	0,01	*1,15*
6. Нолинскій	8.389	16.595	3.229	0,09	0,18	0,04	*0,31*	0,02	0,05	0,01	*0,08*
7. Орловскій	9	21	1.145	0,00	0,00	0,01	*0,01*	0,00	0,00	0,00	*0,00*
8. Сарапульскій	184.300	37.314	24.632	1,08	0,22	0,14	*1,44*	0,34	0,07	0,05	*0,46*
9. Слободской	8.265	17.244	1.794	0,09	0,18	0,02	*0,29*	0,03	0,06	0,01	*0,10*
10. Уржумскій	198.878	13.551	7.703	1,51	0,10	0,06	*1,67*	0,38	0,03	0,01	*0,42*
11. Яранскій	105.923	2.847	19.581	0,62	0,02	0,12	*0,76*	0,16	0,00	0,03	*0,19*
Итого	1.328.324	310.119	73.220	0,98	0,23	0,05	1,26	0,25	0,06	0,01	0,32

ГУБЕРНІИ и УѢЗДЫ.	Недоимокъ на обществахъ въ половинѣ 1893 г. числилось (рублей):			Въ среднемъ приходится недоимокъ (въ рубляхъ):							
				на наличную душу мужского пола:				на одну десятину надѣльной пахатной земли:			
	казенныхъ.	земскихъ.	мірскихъ.	казенныхъ.	земскихъ.	мірскихъ.	всего.	казенныхъ.	земскихъ.	мірскихъ.	всего.
1	2	3	4	5	6	7	8	9	10	11	12
11. Гродненская.											
1. Гродненскій	92	17	1.881	0,00	0,00	0,03	*0,03*	0,00	0,00	0,02	*0,02*
2. Брестскій	32.581	—	3.589	0,53	—	0,06	*0,59*	0,25	—	0,02	*0,27*
3. Бѣлостокскій	752	—	1.511	0,02	—	0,04	*0,06*	0,01	—	0,02	*0,03*
4. Бѣльскій	—	—	1.260	—	—	0,03	*0,03*	—	—	0,01	*0,01*
5. Волковыскій	—	—	2.189	—	—	0,04	*0,04*	—	—	0,02	*0,02*
6. Кобринскій	—	—	12.410	—	—	0,18	*0,18*	—	—	0,13	*0,13*
7. Пружанскій	—	—	5.926	—	—	0,12	*0,12*	—	—	0,06	*0,06*
8. Слонимскій	2.848	687	6.588	0,04	0,01	0,08	*0,13*	0,02	0,00	0,04	*0,06*
9. Соколкинскій	2.002	227	2.055	0,05	0,01	0,05	*0,11*	0,02	0,00	0,02	*0,04*
Итого	**38.275**	**931**	**37.409**	**0,08**	**0.00**	**0,08**	**0,16**	**0,04**	**0,00**	**0,04**	**0,08**
12. Екатеринославская.											
1. Екатеринославскій	56	2.908	4 375	0,00	0,03	0,05	*0,08*	0,00	0,01	0,02	*0,03*
2. Александровскій	49.456	50.055	1.719	0,46	0,47	0,02	*0,95*	0,13	0,13	0,00	*0,26*
3. Бахмутскій	217.687	82.710	2.625	2,26	0,86	0,03	*3,13*	0,69	0,26	0,01	*0,96*
4. Верхнеднѣпровскій	3.615	1.683	191	0,05	0,02	0,00	*0,07*	0,02	0,01	0,00	*0,03*
5. Маріупольскій	170.679	85 221	5.461	1,82	0,91	0,06	*2,79*	0,36	0,15	0,01	*0,52*
6. Позоможскій	—	9.553	4.987	—	0,09	0,05	*0,14*	—	0,04	0,02	*0,06*
7. Павлоградскій	1.898	23.318	3.761	0,02	0,26	0,04	*0,32*	0,01	0,09	0,01	*0,11*
8. Славяносербскій	259.323	63.173	2.801	4,26	1,04	0,05	*5,35*	1,72	0,44	0,02	*2,18*
Итого	**702.714**	**318.621**	**25.933**	**0,98**	**0,45**	**0,04**	**1,47**	**0,31**	**0,14**	**0,01**	**0,46**
13. Казанская.											
1. Казанскій	1.796.397	154.317	13.065	16,53	1,42	0,12	*18,07*	5,78	0,50	0,04	*6,32*
2. Козмодемьянскій	314.962	11.693	10.461	6,94	0,26	0,23	*7,43*	3,01	0,12	0,10	*3,26*
3. Лаишевскій	1.397.434	123.225	4.991	15,86	1,40	0,06	*17,32*	6,81	0,60	0,03	*7,44*
4. Мамадышскій	1.246.848	106.837	13.458	13,32	1,14	0,14	*14,60*	4,58	0,39	0,05	*5,02*
5. Свіяжскій	1.101.221	86.792	3.001	18,30	1,44	0,05	*19,79*	7,63	0,60	0,02	*8,25*
6. Спасскій	1.237.399	48.257	3.066	14,38	0,56	0,04	*14,98*	6,30	0,25	0,02	*6,57*
7. Тетюшскій	1.339.268	36.283	12.892	14,30	0,39	0,14	*14,83*	6,12	0,17	0,06	*6,35*
8. Царевококшайскій	315.906	30.064	5.985	6,17	0,59	0,12	*6,88*	2,19	0,21	0,04	*2,44*
9. Цивильскій	403.469	13.420	3.874	5,18	0,17	0,05	*5,40*	2,16	0,07	0,02	*2,25*
10. Чебоксарскій	491.547	43.933	3.499	9,08	0,81	0,06	*9,95*	4,20	0,37	0,03	*4,60*
11. Чистовольскій	2.544.489	189.565	12.591	18,48	1,38	0,09	*19,95*	6,31	0,47	0,03	*6,81*
12. Ядринскій	411.529	485	13.010	5,84	0,01	0,18	*6,03*	2,22	0,00	0,07	*2,29*
Итого	**12.603.469**	**844.871**	**99.896**	**13,05**	**0,87**	**0,10**	**14,02**	**5,03**	**0,34**	**0,04**	**5,41**

ГУБЕРНІИ и УѢЗДЫ.	Недоимокъ на обществахъ въ половинѣ 1893 г. числилось (рублей):			Въ среднемъ приходится недоимокъ (въ рубляхъ):							
				на наличную душу мужскаго пола:				на одну десятину надѣльной пахотной земли:			
	казенныхъ.	земскихъ.	мірскихъ.	казенныхъ.	земскихъ.	мірскихъ.	всего.	казенныхъ.	земскихъ.	мірскихъ.	всего.
1	2	3	4	5	6	7	8	9	10	11	12
12. Калужская.											
1. Калужскій	1.313	6.927	3.973	0,04	0,21	0,12	*0,37*	0,02	0,12	0,07	*0,21*
2. Боровскій	3.538	23.938	4.031	0,14	0,97	0,16	*1,27*	0,05	0,35	0,06	*0,46*
3. Жиздренскій	3.980	36.990	5.230	0,04	0,33	0,05	*0,42*	0,02	0,16	0,02	*0,20*
4. Козельскій	110	2.410	2.561	0,00	0,04	0,05	*0,09*	0,01	0,03	0,03	*0,07*
5. Лихвинскій	844	6.214	981	0,02	0,15	0,02	*0,19*	0,01	0,09	0,01	*0,11*
6. Малоярославецкій	—	21.355	8.298	—	0,95	0,37	*1,31*	—	0,62	0,24	*0,86*
7. Медынскій	6.817	22.485	2.907	0,13	0,42	0,05	*0,60*	0,05	0,17	0,02	*0,24*
8. Мещовскій	4.715	19.910	526	0,10	0,40	0,01	*0,51*	0,04	0,18	0,01	*0,23*
9. Мосальскій	3.945	25.350	5.417	0,06	0,33	0,08	*0,47*	0,03	0,15	0,03	*0,21*
10. Перемышльскій	—	54	—	—	0,00	—	*0,00*	—	0,00	—	*0,00*
11. Тарусскій	555	3.569	831	0,02	0,12	0,03	*0,17*	0,01	0,07	0,01	*0,09*
Итого	**25.817**	**169.202**	**34.755**	**0,05**	**0,33**	**0,07**	**0,45**	**0,02**	**0,16**	**0,03**	**0,21**
15. Кіевская.											
1. Кіевскій	1.332	115	6.511	0,01	0,00	0,06	*0,07*	0,01	0,00	0,04	*0,05*
2. Бердичевскій	265	—	—	0,00	—	—	*0,00*	0,00	—	—	*0,00*
3. Васильковскій	—	—	2.289	—	—	0,02	*0,02*	—	—	0,01	*0,01*
4. Звенигородскій	1.031	—	11.503	0,01	—	0,10	*0,11*	0,01	—	0,10	*0,11*
5. Каневскій	22.447	324	29.700	0,20	0,00	0,27	*0,47*	0,21	0,00	0,28	*0,49*
6. Липовецкій	212	—	2.273	0,00	—	0,03	*0,03*	0,00	—	0,02	*0,02*
7. Радомысльскій	731	140	1.662	0,01	0,00	0,02	*0,03*	0,00	0,00	0,01	*0,01*
8. Сквирскій	—	—	141	—	—	0,00	*0,00*	—	—	0,00	*0,00*
9. Таращанскій	92	—	3.071	0,00	—	0,03	*0,03*	0,00	—	0,03	*0,03*
10. Уманскій	54.064	—	4.631	0,45	—	0,04	*0,49*	0,29	—	0,02	*0,31*
11. Черкасскій	37.080	2.033	8.337	0,33	0,02	0,08	*0,43*	0,40	0,02	0,09	*0,51*
12. Чигиринскій	—	—	3.645	—	—	0,04	*0,04*	—	—	0,04	*0,04*
Итого	**117.254**	**2.612**	**73.763**	**0,10**	**0,00**	**0,06**	**0,16**	**0,07**	**0,00**	**0,05**	**0,12**
16. Ковенская.											
1. Ковенскій	2.744	70	1.611	0,06	0,00	0,04	*0,10*	0,03	0,00	0,02	*0,05*
2. Вилькомірскій	8.483	2.491	6.158	0,12	0,03	0,08	*0,23*	0,05	0,01	0,03	*0,09*
3. Новоалександровскій	9.541	1.210	8.188	0,12	0,02	0,11	*0,25*	0,05	0,00	0,04	*0,09*
4. Поневѣжскій	8.503	1.302	7.058	0,11	0,02	0,09	*0,22*	0,05	0,00	0,04	*0,09*
5. Россіенскій	5.676	165	8.815	0,08	0,00	0,12	*0,20*	0,04	0,00	0,06	*0,10*
6. Тельшевскій	926	26	1.092	0,02	0,00	0,02	*0,04*	0,01	0,00	0,01	*0,02*
7. Шавельскій	20.688	1.265	7.928	0,32	0,02	0,12	*0,46*	0,11	0,01	0,04	*0,16*
Итого	**56.563**	**6.529**	**40.850**	**0,12**	**0,01**	**0,09**	**0,22**	**0,05**	**0,01**	**0,04**	**0,10**

ГУБЕРНІИ и УѢЗДЫ.	Недоимокъ на обществахъ къ половинѣ 1893 г. числилось (рублей):			Въ среднемъ приходится недоимокъ (въ рубляхъ):							
				на наличную душу мужскаго пола:				на одну десятину надѣльной пахатной земли:			
	казенныхъ.	земскихъ.	мірскихъ.	казенныхъ.	земскихъ.	мірскихъ.	всего.	казенныхъ.	земскихъ.	мірскихъ.	всего.
1	2	3	4	5	6	7	8	9	10	11	12
17. Костромская.											
1. Костромской	11.274	13.746	669	0,19	0,23	0,01	*0,43*	0,09	0,11	0,01	*0,21*
2. Буйскій	14	2.726	5.422	0,00	0,09	0,18	*0,27*	0,00	0,04	0,09	*0,13*
3. Варнавинскій	73.454	9.342	1.258	1,46	0,19	0,03	*1,68*	0,53	0,07	0,01	*0,61*
4. Ветлужскій	47.263	1.890	4.358	0,96	0,01	0,09	*1,09*	0,33	0,01	0,03	*0,37*
5. Галичскій	7.263	1.842	2.216	0,16	0,04	0,05	*0,25*	0,08	0,02	0,02	*0,12*
6. Кинешемскій	20.756	5.087	2.826	0,21	0,10	0,05	*0,36*	0,09	0,04	0,02	*0,15*
7. Кологривскій	1.029	213	8.081	0,02	0,00	0,18	*0,20*	0,01	0,00	0,08	*0,09*
8. Макарьевскій	7.111	9.310	7.787	0,12	0,15	0,13	*0,40*	0,04	0,06	0,05	*0,15*
9. Нерехотскій	18.165	3.490	1.202	0,26	0,05	0,02	*0,33*	0,12	0,02	0,01	*0,15*
10. Солигаличскій	21.946	3.598	1.104	0,86	0,14	0,04	*1,04*	0,41	0,07	0,02	*0,50*
11. Чухломскій	3.150	10.892	14 886	0,15	0,51	0,69	*1,35*	0,05	0,16	0,22	*0,43*
12. Юрьевецкій	8.104	7.829	1.312	0,15	0,15	0,03	*0,33*	0,06	0,06	0,01	*0,13*
Итого	**219.529**	**69.965**	**51.121**	**0,39**	**0,13**	**0,09**	**0,61**	**0,16**	**0,05**	**0,04**	**0,25**
18. Курская.											
1. Курскій	22.711	84.145	6.994	0,29	1,08	0,09	*1,46*	0,13	0,48	0,04	*0,63*
2. Бѣлгородскій	408.598	118.778	16.465	5,65	1,65	0,23	*7,53*	3,11	0,90	0,13	*4,14*
3. Грайворонскій	44.732	75.489	157.618	0,56	0,96	1,99	*3,51*	0,30	0,51	1,07	*1,88*
4. Дмитріевскій	—	10.343	4.858	—	0,17	0,08	*0,25*	—	0,08	0,04	*0,12*
5. Корочанскій	330.958	54.560	1.716	4,34	0,72	0,02	*5,08*	2,07	0,34	0,01	*2,42*
6. Льговскій	479	18.092	816	0,01	0,32	0,02	*0,35*	0,01	0,19	0,01	*0,21*
7. Новооскольскій	228.224	147.331	4.630	2,84	1,71	0,06	*4,61*	1,53	1,00	0,03	*2,58*
8. Обоянскій	499.553	198 515	2.999	6,02	2,40	0,03	*8,45*	2,36	0,94	0,01	*3,31*
9. Путивльскій	—	8.231	3.721	—	0,12	0,05	*0,17*	—	0,09	0,04	*0,13*
10. Рыльскій	142	58.288	5.579	0,00	0,83	0,08	*0,91*	0,00	0,65	0,06	*0,71*
11. Старооскольскій	453.371	106.643	5.335	6,40	1,51	0,08	*7,99*	2,76	0,65	0,03	*3,44*
12. Суджанскій	200	64.619	1.288	0,00	1,02	0,02	*1,01*	0,00	0,48	0,01	*0,49*
13. Тимскій	343.443	173.983	3.749	5,39	2,70	0,03	*8,12*	1,76	0,89	0,02	*2,67*
14. Фатежскій	68.166	57.656	1.002	1,15	0,97	0,02	*2,14*	0,45	0,38	0,01	*0,84*
15. Щигровскій	65.342	100.335	3.846	1,01	1,54	0,06	*2,61*	0,41	0,63	0,02	*1,06*
Итого	**2.465.919**	**1.277.038**	**220.616**	**2,35**	**1,22**	**0,21**	**3,78**	**1,13**	**0,59**	**0,10**	**1,82**
19. Минская.											
1. Минскій	4.056	769	8.127	0,08	0,01	0,15	*0,24*	0,03	0,01	0,06	*0,10*
2. Бобруйскій	—	—	3.131	—	—	0,05	*0,05*	—	—	0,02	*0,02*
3. Борисовскій	4.155	1.829	14.763	0,05	0,02	0,18	*0,25*	0,02	0,01	0,09	*0,12*
4. Игуменскій	73	84	6.869	0,00	0,00	0,09	*0,09*	0,00	0,00	0,05	*0,05*
5. Мозырскій	44	60	4.218	0,00	0,00	0,08	*0,08*	0,00	0,00	0,02	*0,02*
6. Новогрудскій	1.782	875	8.520	0,02	0,01	0,09	*0,12*	0,01	0,01	0,06	*0,08*
7. Пинскій	—	1	411	—	0,00	0,00	*0,00*	—	0,00	0,00	*0,00*
8. Рѣчицкій	4.852	1.594	14.867	0,07	0,02	0,21	*0,30*	0,02	0,01	0,06	*0,09*
9. Слуцкій	1	—	1.828	0,00	—	0,02	*0,02*	0,00	—	0,01	*0,01*
Итого	**14.963**	**5.212**	**62.734**	**0,02**	**0,01**	**0,10**	**0,13**	**0,01**	**0,00**	**0,04**	**0,05**

ГУБЕРНІИ и УѢЗДЫ.	Недоимокъ на обществахъ къ половинѣ 1893 г. числилось (рублей).			Въ среднемъ приходится недоимокъ (въ рубляхъ):							
				на наличную душу мужскаго пола:				на одну десятину надѣльной пахатной земли:			
	казенныхъ.	земскихъ.	мірскихъ.	казенныхъ.	земскихъ.	мірскихъ.	всего.	казенныхъ.	земскихъ.	мірскихъ.	всего.
1.	2	3	4	5	6	7	8	9	10	11	12
20. Могилевская.											
1. Могилевскій	—	—	4.635	—	—	0,13	*0,13*	—	—	0,06	*0,06*
2. Быховскій	243	121	28.421	0,01	0,00	0,64	*0,65*	0,00	0,00	0,26	*0,26*
3. Гомельскій	72.872	3.331	1.710	1,00	0,05	0,02	*1,07*	0,54	0,03	0,01	*0,58*
4. Горецкій	128	51	20.321	0,00	0,00	0,45	*0,46*	0,00	0,00	0,25	*0,25*
5. Климовичскій	1.166	65	7.658	0,02	0,00	0,15	*0,17*	0,00	0,00	0,07	*0,07*
6. Мстиславскій	—	—	1.453	—	—	0,04	*0,04*	—	—	0,02	*0,02*
7. Оршанскій	364	36	12.280	0,01	0,00	0,19	*0,20*	0,00	0,00	0,10	*0,10*
8. Рогачевскій	6.396	867	3.884	0,09	0,01	0,05	*0,15*	0,03	0,01	0,02	*0,06*
9. Сѣнненскій	701	25	2.540	0,01	0,00	0,05	*0,06*	0,01	0,00	0,02	*0,03*
10. Чаусскій	—	—	1.275	—	—	0,04	*0,04*	—	—	0,02	*0,02*
11. Чериковскій	111	106	12.097	0,00	0,00	0,22	*0,22*	0,00	0,00	0,10	*0,10*
Итого	**81.981**	**4.602**	**96.274**	**0,15**	**0,01**	**0,17**	**0,33**	**0,07**	**0,00**	**0,08**	**0,15**
21. Московская.											
1. Московскій	234.623	50.156	4.485	4,47	0,96	0,08	*5,51*	3,16	0,67	0,06	*3,89*
2. Богородскій	473.115	113.436	7.544	6,56	1,57	0,10	*8,23*	8,41	2,02	0,13	*10,56*
3. Бронницкій	461.108	12.965	20.431	6,97	0,19	0,31	*7,47*	6,16	0,17	0,27	*6,60*
4. Верейскій	238.625	12.947	4.516	10,67	0,58	0,20	*11,45*	6.27	0,34	0,12	*6,73*
5. Волоколамскій	9.810	2.595	4.256	0,23	0,06	0,10	*0,39*	0,12	0,03	0,05	*0,20*
6. Дмитровскій	319.568	4.093	14.502	6,73	0,09	0,30	*7,12*	3,73	0,05	0,17	*3,95*
7. Звенигородскій	618.219	1.995	2.240	16,24	0,05	0,06	*16,35*	11,45	0,04	0,04	*11,53*
8. Клинскій	136.765	10.086	6.901	2,56	0,19	0,13	*2,88*	1,99	0,15	0,10	*2,24*
9. Коломенскій	330.728	33.127	5.583	7,94	0,81	0,13	*8,88*	4,18	0,42	0,07	*4,67*
10. Можайскій	182.612	1.376	4.980	6,62	0,05	0,18	*6,85*	3,13	0,03	0,09	*3,25*
11. Подольскій	448.313	95.779	40.167	11,49	2,46	1,03	*14,98*	6,58	1,41	0,59	*8,58*
12. Рузскій	521.878	1.303	5.017	18,54	0,04	0,18	*18,76*	7,38	0,02	0,07	*7,47*
13. Серпуховскій	109.763	22.183	10.095	2,41	0,49	0,22	*3,12*	1,63	0,33	0,15	*2,11*
Итого	**4.085.127**	**362.041**	**130.717**	**7,08**	**0,63**	**0,23**	**7,94**	**4,67**	**0,41**	**0,15**	**5,23**
22. Нижегородская.											
1. Нижегородскій	382.823	62.480	8.114	6,21	1,01	0,13	*7,35*	2,51	0,41	0,06	*2,98*
2. Ардатовскій	478.302	128.288	7.554	7,63	2,05	0.14	*9,82*	3,54	0,95	0,06	*4,55*
3. Арзамасскій	865.795	171.343	8.946	13,90	2,75	0,15	*16,80*	5,66	1,12	0,05	*6,83*
4. Балахнинскій	5.509	10.137	945	0,12	0,21	0,02	*0,35*	0,06	0,12	0,01	*0,19*
5. Васильскій	170.888	21.161	12.112	3,01	0,37	0,21	*3,59*	1,58	0,20	0,11	*1,89*
6. Горбатовскій	155.944	25.807	10.421	2,81	0,47	0,19	*3,47*	1,63	0,27	0,11	*2,01*
7. Княгининскій	398.994	40.234	8.589	8,08	0,81	0,17	*9,06*	3,43	0,35	0,07	*3,85*
8. Лукояновскій	1.220.443	148.933	10.385	13,80	1,68	0,12	*15,60*	5,31	0,65	0,05	*6,01*
9. Макарьевскій	557.719	20.610	8.165	12,31	0,46	0,18	*12,95*	4,93	0,18	0,07	*5,18*
10. Семеновскій	79.560	34.115	894	1,71	0,73	0,02	*2,46*	0,52	0,22	0,01	*0,75*
11. Сергачскій	773.387	93.477	15.028	9,97	1,21	0,19	*11,37*	5,85	0,71	0,11	*6,67*
Итого	**5.089.364**	**756.585**	**91.153**	**7,79**	**1,16**	**0,14**	**9,09**	**3 45**	**0,52**	**0,06**	**4,03**

ГУБЕРНІИ и УѢЗДЫ.	Недоимокъ на обществахъ въ половинѣ 1893 г. числилось (рублей):			Въ среднемъ приходится недоимокъ (въ рубляхъ):							
				на наличную душу мужскаго пола:				на одну десятину надѣльной пахатной земли:			
	казенныхъ.	земскихъ.	мірскихъ.	казенныхъ.	земскихъ.	мірскихъ.	всего.	казенныхъ.	земскихъ.	мірскихъ.	всего.
1	2	3	4	5	6	7	8	9	10	11	12
23. Новгородская.											
1. Новгородскій	54.506	57.084	28.254	0,84	0,90	0,44	*2,18*	0,27	0,28	0,14	*0,69*
2. Боровичскій	75.960	56.256	1.453	1,26	0,93	0,02	*2,21*	0,55	0,40	0,01	*0,96*
3. Бѣлозерскій	99.127	37.022	1.036	2,98	1,11	0,03	*4,12*	1,25	0,47	0,01	*1,73*
4. Валдайскій	29.679	27.092	3.050	0,75	0,69	0,07	*1,51*	0,21	0,20	0,02	*0,43*
5. Демьянскій	63.883	32.646	249	1,90	0,97	0,01	*2,88*	0,43	0,22	0,00	*0,65*
6. Кирилловскій	533	22.273	3.911	0,01	0,44	0,08	*0,53*	0,00	0,18	0,03	*0,21*
7. Крестецкій	14.827	22.296	5.888	0,40	0,61	0,16	*1,17*	0,14	0,20	0,05	*0,39*
8. Старорусскій	33.440	14.799	2.524	0,42	0,18	0,03	*0,63*	0,10	0,04	0,01	*0,15*
9. Тихвинскій	21.237	31.313	8.183	0,52	0,77	0,20	*1,49*	0,25	0,36	0,10	*0,71*
10. Устюженскій	15.098	29.700	3.849	0,40	0,78	0,10	*1,28*	0,15	0,31	0,04	*0,50*
11. Череповецкій	14.993	50.032	1.435	0,23	0,77	0,02	*1,02*	0,16	0,52	0,01	*0,69*
Итого	**423.283**	**380.513**	**59.832**	**0,78**	**0,70**	**0,11**	**1,59**	**0,27**	**0,24**	**0,04**	**0,55**
24. Олонецкая.											
1. Петрозаводскій	8.052	42.335	821	0,25	1,29	0,02	*1,56*	0,06	0,31	0,01	*0,38*
2. Вытегорскій	991	36.518	11.437	0,04	1,65	0,52	*2,21*	0,01	0,27	0,09	*0,37*
3. Каргопольскій	2.033	26.588	6.691	0,05	0,72	0,18	*0,95*	0,01	0,14	0,04	*0,19*
4. Лодейнопольскій	9.961	17.590	1.478	0,50	0,87	0,07	*1,44*	0,15	0,26	0,02	*0,43*
5. Олонецкій	29.724	56.898	2.324	1,64	3,13	0,13	*4,90*	0,19	0,37	0,02	*0,58*
6. Повѣнецкій	9.489	50.433	701	0,77	4,08	0,06	*4,91*	0,19	1,04	0,02	*1,25*
7. Пудожскій	—	11.422	4.049	—	0,72	0,25	*0,97*	—	0,21	0,07	*0,28*
Итого	**60.250**	**241.784**	**27.504**	**0,38**	**1,53**	**0,17**	**2,08**	**0,08**	**0,31**	**0,03**	**0,42**
25. Оренбургская.											
1. Оренбургскій	1.637.504	106.892	15.692	13,79	0,90	0,13	*14,82*	1,71	0,11	0,02	*1,84*
2. Верхнеуральскій	35.827	6.556	15.964	0,75	0,14	0,34	*1,23*	0,13	0,02	0,06	*0,21*
3. Оренскій	72.650	14.009	53.252	1,36	0,26	0,99	*2,61*	0,08	0,01	0,05	*0,14*
4. Троицкій	39.128	2.984	22.665	1,91	0,15	1,11	*3,17*	2,29	0,17	0,33	*3,79*
5. Челябинскій	1.832.403	25.486	12.765	14,26	0,20	0,10	*14,56*	1,76	0,02	0,01	*1,79*
Итого	**3.617.512**	**155.927**	**120.338**	**9,80**	**0,42**	**0,33**	**10,55**	**1.10**	**0.05**	**0,04**	**1,19**
26. Орловская.											
1. Орловскій	219.005	56.807	4.231	3,35	0,87	0,07	*4,29*	1,67	0,43	0,03	*2,13*
2. Болховскій	292.035	30.222	1.862	5.14	0,53	0,03	*5,70*	2,79	0,31	0,02	*3,12*
3. Брянскій	28.737	27.159	2.121	0,45	0,43	0,03	*0,91*	0,25	0,23	0,02	*0,50*
4. Дмитровскій	164.955	7.835	448	3,44	0,16	0,01	*3,61*	1,80	0,09	0,00	*1,89*
5. Елецкій	1.387.010	109.402	7.725	11,99	0,94	0,07	*13,00*	6,16	0,49	0,03	*6,68*
6. Карачевскій	29.331	13.185	988	0,51	0,23	0,02	*0,76*	0,29	0,13	0,01	*0,43*
7. Кромскій	281.049	15.887	1.202	5,23	0,30	0,02	*5,55*	2,93	0,17	0,01	*3,11*
8. Ливенскій	956.193	47.571	6.617	6,95	0,34	0,05	*7,34*	3,05	0,16	0,02	*3,23*
9. Мало-Архангельскій	1.004.053	71.415	7.538	11,13	0,79	0,08	*12,00*	5,57	0,40	0,04	*6,01*
10. Мценскій	140.386	9.565	3.181	2,96	0,20	0,07	*3,23*	1,81	0,12	0,04	*1,97*
11. Сѣвскій	10.428	57.236	3.366	0,16	0,86	0,05	*1,07*	0,07	0,37	0,02	*0,46*
12. Трубчевскій	733	10.708	10 93	0,01	0,17	0,18	*0,36*	0,01	0,09	0,10	*0,20*
Итого	**4.513.915**	**456.992**	**50.218**	**5,22**	**0,53**	**0,06**	**5,81**	**2,66**	**0,27**	**0,03**	**2,96**

ГУБЕРНІИ и УѢЗДЫ.	Недоимокъ на обществахъ въ половинѣ 1893 г. числилось (рублей):			Въ среднемъ приходится недоимокъ (въ рубляхъ):							
				на наличную душу мужского пола:				на одну десятину надѣльной пахатной земли:			
	казенныхъ.	земскихъ.	мірскихъ.	казенныхъ.	земскихъ	мірскихъ.	всего.	казенныхъ.	земскихъ.	мірскихъ.	всего.
1	2	3	4	5	6	7	8	9	10	11	12
27. Пензенская.											
1. Пензенскій	253.592	61.017	3.090	5,03	1,21	0,06	*6,30*	2,66	0,64	0,03	*3,37*
2. Городищенскій	662.476	61.061	7.900	8,51	0,78	0,10	*9,39*	3,90	0,36	0,05	*4,33*
3. Инсарскій	596.677	117.344	764	6,74	1,32	0,01	*8,07*	3,13	0,62	0,00	*3,71*
4. Керенскій	383.582	83.352	15.370	7,01	1,53	0,28	*8,85*	3,73	0,81	0,15	*4,65*
5. Краснослободскій	606.066	142.443	18.320	7,25	1,70	0,22	*9,17*	2,55	0,60	0,08	*3,29*
6. Мокшанскій	331.548	53.353	5.918	6,44	1,04	0,11	*7,59*	3,56	0,57	0,06	*4,13*
7. Наровчатскій	502 360	130.463	13.662	8,19	2,13	0,22	*10,54*	3,57	0,93	0,10	*4,69*
8. Нижнеломовскій	606.451	155.705	13.109	8,08	2,07	0,17	*10,32*	4,00	1,03	0,09	*5,10*
9. Саранскій	529.428	113.263	4.945	7,62	1,63	0,07	*9,32*	4,56	0,97	0,04	*5,52*
0. Чембарскій	411.818	53.974	7.120	5,25	0,69	0,09	*6,03*	2,58	0,34	0,04	*2,96*
Итого	4.883.998	971.975	90.198	7,07	1,41	0,13	8.61	3,35	0,67	0,06	4.08
28. Пермская.											
1. Пермскій	5.465	23.537	156.573	0,06	0,26	1,76	*2,08*	0,03	0,12	0,81	*0,96*
2. Верхотурскій	17.624	40.313	28.134	0,17	0,38	0,26	*0,81*	0,14	0,33	0,23	*0,70*
3. Екатеринбургскій	467.265	270.819	18.567	3,00	1,74	0,12	*4,86*	1,52	0,88	0,06	*2,46*
4. Ирбитскій	1.640	17.350	1.037	0,02	0,26	0,02	*0,30*	0,01	0,06	0,00	*0,07*
5. Камышловскій	486.338	191 055	399	4,28	1,68	0,00	*5,96*	1,08	0,42	0,00	*1,50*
6. Красноуфимскій	314.056	182.529	9.643	2,84	1,65	0,09	*4,58*	0,50	0,31	0,02	*0,83*
7. Кунгурскій	2.521	5.796	7.169	0,05	0,11	0,13	*0,29*	0,01	0,03	0,03	*0,07*
8. Осинскій	91.321	92.003	15.865	0,70	0,68	0,12	*1,50*	0,16	0,16	0,03	*0,35*
9. Оханскій	17.329	16.619	17.832	0,14	0,14	0,15	*0,43*	0,03	0,04	0,01	*0,11*
10. Соликамскій	47.246	16.922	65.207	0,49	0,17	0,67	*1,33*	0,18	0,07	0,25	*0,50*
11. Чердынскій	135.230	16.517	1.657	3,25	0,40	0,04	*3,69*	0,91	0,11	0,01	*1,03*
12. Шадринскій	1.656.001	523.113	1.621	11,14	3,52	0,01	*14,67*	2,43	0,76	0,00	*3,19*
Итого	3 245.036	1 396.573	323.704	2,62	1.13	0.26	4,01	0,74	0,32	0.08	1.14
29. Подольская.											
1. Каменецъ-Подольскій	490	108	1.062	0,01	0,00	0,01	*0,02*	0,01	0,00	0,01	*0,02*
2. Балтскій	78.597	12.805	4.422	0,64	0,10	0,04	*0,78*	0,28	0,05	0,02	*0,35*
3. Брацлавскій	603	—	1.805	0,01	—	0,02	*0,03*	0,00	—	0,00	*0,00*
4. Винницкій	35	—	220	0,00	—	0,00	*0,00*	0,00	—	0,00	*0,00*
5. Гайсинскій	38.206	1.178	510	0,42	0,01	0,00	*0,43*	0,28	0,01	0,00	*0,29*
6. Литинскій	—	—	182	—	—	0,00	*0,00*	—	—	0.00	*0,00*
7. Летичевскій	5.048	32	684	0,09	0,00	0,01	*0,10*	0,05	0,00	0,01	*0,06*
8. Могилевскій	1.899	1.322	7.529	0,03	0,02	0,10	*0,15*	0,02	0,01	0,08	*0,11*
9. Ново-Ушицкій	2.926	1.238	3.282	0,04	0,02	0,04	*0,10*	0,03	0,01	0,04	*0,08*
10. Ольгопольскій	32.460	—	2.486	0,33	—	0,03	*0,36*	0,22	—	0,02	*0,24*
11. Проскуровскій	14.152	189	2.129	0,19	0,00	0.03	*0,22*	0,14	0,00	0,02	*0,16*
12. Ямпольскій	5.398	—	3.486	0,06	—	0,04	*0,10*	0,04	—	0,03	*0,07*
Итого	179.814	16.872	27.797	0.18	0,02	0.00	0.20	0,12	0,01	0,02	0,15

ГУБЕРНІИ и УѢЗДЫ.	Недоимокъ на обществахъ къ половинѣ 1893 г. числилось (рублей):			Въ среднемъ приходится недостатокъ (въ рубляхъ):							
				на наличную душу мужскаго пола:				на одну десятину надѣльной пахатной земли:			
	казенныхъ.	земскихъ.	мірскихъ.	казенныхъ.	земскихъ.	мірскихъ.	всего.	казенныхъ.	земскихъ.	мірскихъ.	всего.
1	2	3	4	5	6	7	8	9	10	11	12
30. Полтавская.											
1. Полтавскій	—	14.189	8.002	—	0,19	0,11	*0,30*	—	0,16	0,09	*0,25*
2. Гадячскій	115	3.527	5.663	0,00	0,06	0,10	*0,16*	0,00	0,04	0,06	*0,10*
3. Зеньковскій	—	6.950	3.410	—	0,13	0,06	*0,19*	—	0,11	0,05	*0,16*
4. Золотоношскій	966	5.867	2.061	0,01	0,06	0,02	*0,09*	0,00	0,04	0,01	*0,05*
5. Кобелякскій	—	17.273	13.105	—	0,17	0,13	*0,30*	—	0,10	0,07	*0,17*
6. Константиноградскій	61	5.491	1.089	0,01	0,06	0,02	*0,09*	0,00	0,04	0,00	*0,04*
7. Кременчугскій	2	7.711	4.740	0,00	0,11	0,07	*0,19*	0,00	0,07	0,05	*0,12*
8. Лохвицкій	1.198	15.955	5.058	0,02	0,23	0,07	*0,32*	0,01	0,16	0,05	*0,22*
9. Лубенскій	625	5.452	782	0,01	0,12	0,02	*0,15*	0,00	0,07	0,00	*0,07*
10. Миргородскій	1.974	5.677	2.020	0,03	0,09	0,03	*0,15*	0,02	0,05	0,02	*0,09*
11. Переяславльскій	1.044	2.428	727	0,02	0,03	0,01	*0,06*	0,01	0,02	0,00	*0,03*
12. Пирятинскій	458	33.885	3.724	0,01	0,50	0,06	*0,57*	0,00	0,34	0,04	*0,38*
13. Прилукскій	—	7.189	6.625	—	0,09	0,08	*0,17*	—	0,06	0,05	*0,11*
14. Роменскій	9.886	23.876	8.233	0,12	0,30	0,10	*0,52*	0,09	0,21	0,07	*0,37*
15. Хорольскій	333	4.784	1.196	0,00	0,07	0,02	*0,09*	0,00	0,05	0,01	*0,06*
Итого	**16.662**	**160.254**	**66.435**	**0,01**	**0,15**	**0,06**	**0,22**	**0,01**	**0,09**	**0,03**	**0,13**
31. Псковская.											
1. Псковскій	77	16.059	26.787	0,00	0,17	0,28	*0,45*	0,00	0,06	0,11	*0,17*
2. Великолукскій	1.224	1.069	1.781	0,02	0,02	0,04	*0,08*	0,01	0,01	0,02	*0,04*
3. Новоржевскій	—	5.306	3.859	—	0,12	0,09	*0,21*	—	0,05	0,03	*0,08*
4. Опочецкій	6.819	5.750	15.178	0,11	0,10	0,26	*0,47*	0,05	0,05	0,12	*0,22*
5. Островскій	4.979	23.237	3.729	0,07	0,34	0,05	*0,46*	0,03	0,15	0,02	*0,20*
6. Порховскій	5.222	771	378	0,07	0,01	0,01	*0,09*	0,02	0,00	0,00	*0,03*
7. Торопецкій	67.400	36.727	159	2,24	1,22	0,00	*3,46*	0,85	0,46	0,00	*1,31*
8. Холмскій	42.650	5.407	1.516	1,45	0,18	0,05	*1,68*	0,45	0,06	0,02	*0,53*
Итого	**128.371**	**94.326**	**53.387**	**0,28**	**0,21**	**0,12**	**0,61**	**0,11**	**0,08**	**0,05**	**0,24**
32. Рязанская.											
1. Рязанскій	64.487	17.316	448	0,75	0,20	0,01	*0,96*	0,65	0,17	0,00	*0,82*
2. Данковскій	226.026	2.648	7.687	4,53	0,05	0,15	*4,73*	1,93	0,02	0,07	*2,02*
3. Егорьевскій	109.537	20.917	4.531	1,63	0,31	0,07	*2,01*	1,43	0,27	0,06	*1,76*
4. Зарайскій	272.019	1.900	338	4,26	0,03	0,01	*4,30*	2,98	0,02	0,00	*3,00*
5. Касимовскій	57.809	22.191	7.265	0,77	0,29	0,10	*1,16*	0,41	0,16	0,05	*0,62*
6. Михайловскій	561.242	16.557	105	7,35	0,22	0,00	*7,57*	4,27	0,13	0,00	*4,40*
7. Пронскій	358.436	2.346	1.803	6,53	0,04	0,03	*6,60*	3,83	0,03	0,02	*3,88*
8. Раненбургскій	375.933	42.402	1.170	5,32	0,60	0,02	*5,94*	2,50	0,27	0,01	*2,78*
9. Ряжскій	283.428	24.126	5.186	4,12	0,38	0,08	*4,88*	2,72	0,23	0,05	*3,00*
10. Сапожковскій	269.907	78.978	5.328	3,64	1,07	0,07	*4,78*	1,77	0,52	0,03	*2,32*
11. Скопинскій	474.463	56.921	8.268	5,95	0,72	0,10	*6,77*	3,41	0,41	0,06	*3,88*
12. Спасскій	52.704	26.058	10.171	0,70	0,34	0,13	*1,17*	0,51	0,25	0,10	*0,86*
Итого	**3.105.991**	**312.360**	**52.300**	**3,72**	**0,37**	**0,06**	**4,15**	**2,21**	**0,22**	**0,04**	**2,47**

ГУБЕРНІИ и УѢЗДЫ.	Недоимокъ на обществахъ въ половинѣ 1893 г. числилось (рублей):			Въ среднемъ приходится недоимокъ (въ рубляхъ):							
				на наличную душу мужскаго пола:				на одну десятину надѣльной пахатной земли:			
	казенныхъ.	земскихъ.	мірскихъ.	казенныхъ.	земскихъ.	мірскихъ.	всего.	казенныхъ.	земскихъ.	мірскихъ.	всего.
1	2	3	4	5	6	7	8	9	10.	11	12
33. Самарская.											
1. Самарскій	1.135.517	225.239	29.977	10,12	2,01	0,26	*12,39*	3,09	0,62	0,08	*3,79*
2. Бугульминскій	688.853	26.438	2.220	5,37	0,21	0,02	*5,60*	1,62	0,06	0,01	*1,69*
3. Бугурусланскій	2.557.678	61.720	12.002	15,95	0,38	0,08	*16,41*	3,43	0,08	0,02	*3,53*
4. Бузулукскій	4.851.277	382.460	8.752	23,19	1,83	0,04	*25,06*	4,45	0,35	0,01	*4,81*
5. Николаевскій	4.333.213	373.924	19.194	20,65	1,78	0,09	*22,52*	3,69	0,32	0,02	*4,03*
6. Новоузенскій	1.578.400	235.673	96.466	8,82	1,32	0,54	*10,68*	1,14	0,17	0,07	*1,38*
7. Ставропольскій	788.669	127.255	12.220	6,60	1,07	0,10	*7,77*	2,04	0,33	0,03	*2,40*
Итого	15.933.607	1.432.709	180.832	14,25	1,28	0,16	15,69	2.85	0.26	0,03	3,14
34. С.-Петербургская.											
1. С.-Петербургскій	—	9.308	34.899	—	0,43	1,62	*2,05*	—	0,42	1.58	*2,00*
2. Гдовскій	48.085	48.556	23.265	0,80	0,81	0,39	*2,00*	0,31	0,31	0,15	*0,77*
3. Лужскій	56.174	68.988	12.168	1,15	1,41	0,25	*2,81*	0,36	0,44	0,08	*0,88*
4. Новладожскій	179.910	69.161	23.773	4,85	1,86	0,64	*7,35*	1,78	0,69	0,24	*2,71*
5. Петергофскій	5.559	19.854	17.139	0,24	0,86	0,75	*1,85*	0,11	0,41	0,35	*0,87*
6. Царскосельскій	26.570	43.193	97.207	0,71	1,18	2,65	*4,54*	0,42	0,69	1,54	*2,65*
7. Шлиссельбургскій	357	24.355	6.847	0,03	1,87	0,53	*2,43*	0,01	1,07	0,30	*1,38*
8. Ямбургскій	14.236	5.954	1.137	0,74	0,31	0,06	*1,11*	0,32	0,14	0,03	*0,49*
Итого	330.889	289.369	216.435	1,22	1,07	0,80	3,09	0,54	0,47	0,36	1.37
35. Саратовская.											
1. Саратовскій	315.626	168.410	10.988	3,75	2,01	0,12	*5,88*	1,81	0,96	0,06	*2,83*
2. Аткарскій	648.046	241.243	37.764	5,13	1,91	0,30	*7,34*	1,93	0,72	0,11	*2,76*
3. Балашовскій	502.457	281.983	3.389	3,86	2,17	0,03	*6,06*	1,40	0,79	0,01	*2,20*
4. Вольскій	274.229	31.036	40.229	3,70	0,42	0,54	*4,66*	1,42	0,16	0,21	*1,79*
5. Камышинскій	1.090.213	63.568	22 836	6,67	0,38	0,14	*7,19*	2,16	0,13	0,04	*2,33*
6. Кузнецкій	537.987	22.319	14.078	7,51	0,31	0,20	*8,02*	3,29	0,14	0,08	*3,51*
7. Петровскій	359.662	20.413	4.409	3,66	0,21	0,06	*3,93*	1,30	0,07	0,02	*1,39*
8. Сердобскій	135.422	93.044	6.772	1,44	0,98	0,07	*2,49*	0,60	0,42	0,03	*1,05*
9. Хвалынскій	764.129	125.175	4 577	8,59	1,41	0,05	*10,05*	3,15	0,51	0,02	*3,68*
10. Царицынскій	27.390	4.561	1.953	0,77	0,13	0,05	*0,95*	0,19	0,03	0,01	*0.23*
Итого	4.655 161	1.051.752	146.995	4.81	1,09	0,15	6.05	1.78	0.40	0.06	2,24
36. Симбирская.											
1. Симбирскій	536.999	63.276	16.003	6,22	0,73	0,18	*7,13*	2.45	0,29	0,07	*2,81*
2. Алатырскій	344.455	56.722	53.918	4,69	0,77	0,73	*6,19*	2,74	0,45	0,43	*3,62*
3. Ардатовскій	809.447	122.978	9.033	8,74	1,33	0,10	*10,17*	4,71	0.71	0,05	*5,47*
4. Буинскій	463.595	89.220	22.813	5,40	1,04	0,27	*6,71*	2,24	0,43	0,11	*2,78*
5. Корсунскій	738.488	36.996	65.399	7,29	0,37	0,65	*8,31*	3,62	0,18	0,32	*4,12*
6. Курмышскій	594.175	76.903	4.515	7,82	1,01	0,06	*8,89*	4,60	0,59	0,04	*5,23*
7. Сенгилеевскій	227.629	66.006	8.333	3,31	0,96	0,12	*4,39*	1,44	0,42	0,05	*1,91*
8. Сызранскій	288.610	9.912	23.180	3,04	0,10	0,24	*3,38*	1,45	0,05	0,12	*1,62*
Итого	4.003.398	522.013	205.399	5.89	0,77	0,30	6,96	2,83	0,37	0,15	3,35

ГУБЕРНІИ и УѢЗДЫ.	Недоимокъ на обществахъ въ половинѣ 1893 г. числилось (рублей):			Въ среднемъ приходится недоимокъ (въ рубляхъ):							
				на наличную душу мужскаго пола:				на одну десятину надѣльной пахатной земли:			
	казенныхъ.	земскихъ.	мірскихъ.	казенныхъ.	земскихъ.	мірскихъ.	всего.	казенныхъ.	земскихъ.	мірскихъ.	всего.
1	2	3	4	5	6	7	8	9	10	11	12
37. Смоленская.											
1. Смоленскій	50	10	5.303	0,00	0,00	0,13	*0,13*	0,00	0,00	0,07	*0,07*
2. Бѣльскій	5.106	20.460	1.967	0,08	0,32	0,03	*0,43*	0,04	0,15	0,02	*0,21*
3. Вяземскій	68.076	12.599	20	1,64	0,30	0,00	*1,94*	0,72	0,13	0,00	*0,85*
4. Гжатскій	22.990	17.677	2.098	0,43	0,33	0.04	*0,80*	0,15	0,12	0,01	*0,28*
5. Дорогобужскій	212	410	283	0,00	0.01	0,01	*0,02*	0,00	0,00	0,00	*0,00*
6. Духовщинскій	4.406	28.437	559	0.09	0,57	0,01	*0,67*	0,04	0,27	0,01	*0,32*
7. Ельнинскій	2.471	738	2.137	0,04	0,01	0,04	*0,09*	0,02	0,01	0,02	*0,05*
8. Краснинскій	231	3.048	1.846	0,01	0,07	0,04	*0,12*	0,00	0,04	0,02	*0,06*
9. Порѣчскій	—	—	82	—	—	0,00	*0,00*	—	—	0,00	*0,00*
10. Рославльскій	5.130	4.906	3.291	0.07	0,07	0,04	*0,18*	0,04	0,04	0,03	*0,11*
11. Сычевскій	6.471	555	19	0,13	0,01	0,00	*0,14*	0,05	0,00	0,00	*0,05*
12. Юхновскій	79.809	12.983	2.742	1,35	0,22	0,05	*1,62*	0,56	0,09	0,02	*0,67*
Итого	**194.952**	**101 823**	**20.347**	**0,31**	**0.16**	**0,03**	**0,50**	**0,14**	**0,07**	**0,02**	**0.23**
38. Таврическая											
1. Симферопольскій	5.559	6.703	5.466	0,33	0,40	0.33	*1.06*	0,31	0,38	0,31	*1,00*
2. Бердянскій	26.915	10.691	9.399	0,21	0.09	0,08	*0,38*	0,04	0,02	0,02	*0,08*
3. Днѣпровскій	39.771	23.885	2.191	0,49	0,29	0,03	*0,81*	0.11	0,07	0,01	*0,19*
4. Евпаторійскій	135	4.929	941	0,01	1,40	0.27	*1,71*	0,00	0,12	0,02	*0,14*
5. Мелитопольскій	22.543	20.075	10.183	0,15	0,14	0,07	*0,36*	0,04	0,03	0,02	*0,09*
6. Перекопскій	6.434	3.144	354	1,57	0,77	0,08	*2.42*	0,07	0,03	0,01	*0,11*
7. Ялтинскій	—	15.598	429	—	0,83	0,02	*0,85*	—	3,60	0,10	*3,70*
8. Ѳеодосійскій	31 963	13.263	9.785	1,53	0,58	0,43	*2,54*	0.81	0,32	0,23	*1,39*
Итого	**136.320**	**98 288**	**39.051**	**0.33**	**0.23**	**0.09**	**0.65**	**0.07**	**0.06**	**0,02**	**0,15**
39 Тамбовская											
1. Тамбовскій	688.696	203.608	16 117	4,08	1,21	0,10	*5,39*	1,88	0,56	0,04	*2,48*
2. Борисоглѣбскій	1.321.127	370.420	29.815	9,58	2,69	0,22	*12,49*	4,04	1,13	0,10	*5,27*
3. Елатомскій	85.275	30 731	3.780	1,27	0,46	0,05	*1,78*	0,94	0,34	0,04	*1,32*
4. Кирсановскій	1.395.533	358.501	10.172	11,68	3,00	0,09	*14,77*	5,88	1,51	0,04	*7,43*
5. Козловскій	372.311	32.795	30.621	2,53	0,22	0,21	*2,96*	1,14	0,10	0,09	*1,33*
6. Лебедянскій	392.168	78.698	3.811	5,62	1,13	0,05	*6,80*	2,25	0,45	0,02	*2,72*
7. Липецкій	254.154	38.198	18.425	3,63	0.55	0,26	*4,44*	1,55	0,23	0,11	*1,89*
8. Моршанскій	527.890	118.329	18.181	4,30	0,96	0,15	*5,41*	2,22	0,50	0,08	*2,80*
9. Спасскій	177.683	73.115	7.411	3,00	1,23	0,13	*4,36*	1,25	0,51	0,05	*1,81*
10. Темниковскій	89.087	32.950	6.093	1,43	0,53	0,09	*2,05*	0,76	0,27	0.05	*1,08*
11. Усманскій	825.492	140.066	8.768	8,57	1,45	0,09	*10,11*	3,56	0 61	0,04	*4,21*
12. Шацкій	402.434	69.558	7.122	5,39	0,93	0,10	*6,42*	3,25	0,56	0,06	*3,87*
Итого	**6.531.850**	**1 546 969**	**160.219**	**5,46**	**1.30**	**0.13**	**6.89**	**2,57**	**0,61**	**0,06**	**3,24**

ГУБЕРНІИ и УѢЗДЫ.	Недоимокъ на обществахъ въ половинѣ 1893 г. числилось (рублей):			Въ среднемъ приходится недоимокъ (въ рубляхъ):							
				на наличную душу мужскаго пола:				на одну десятину надѣльной пахатной земли:			
	казенныхъ.	земскихъ.	мірскихъ.	казенныхъ.	земскихъ.	мірскихъ.	всего.	казенныхъ.	земскихъ.	мірскихъ.	всего.
1	2	3	4	5	6	7	8	9	10	11	12
40. Тверская.											
1. Тверской	18.650	23.171	5.125	0,29	0,36	0,08	*0,73*	0,19	0,23	0,05	*0,47*
2. Бѣжецкій	8.100	19.301	2.741	0,07	0,18	0,02	*0,27*	0,03	0,08	0,01	*0,12*
3. Весьегонскій	20.859	35.970	599	0,32	0,54	0,01	*0,87*	0,13	0,23	0,01	*0,37*
4. Вышневолоцкій	10.096	8.569	2.086	0,13	0,11	0,03	*0,27*	0,06	0,05	0,01	*0,12*
5. Зубцовскій	11.016	6.482	4.983	0,23	0,13	0,10	*0,46*	0,11	0,07	0,05	*0,23*
6. Калязинскій	18.194	15.821	8.798	0,33	0,29	0,16	*0,78*	0,17	0,15	0,08	*0,40*
7. Кашинскій	480	2.299	1.040	0,01	0,04	0,02	*0,07*	0,00	0,02	0,01	*0,03*
8. Корчевскій	14.788	13.938	8.683	0,27	0,37	0,16	*0,80*	0,17	0,15	0,10	*0,42*
9. Новоторжскій	21.110	24.808	12.782	0,32	0,38	0,19	*0,89*	0,13	0,17	0,09	*0,39*
10. Осташковскій	1.512	19.935	966	0,03	0,37	0,02	*0,42*	0,01	0,15	0,01	*0,17*
11. Ржевскій	7.267	24.458	954	0,14	0,47	0,02	*0,63*	0,05	0,16	0,01	*0,22*
12. Старицкій	7.311	3.245	2.503	0,11	0,05	0,04	*0,20*	0,05	0,02	0,02	*0,09*
Итого	**139.383**	**197.997**	**51.260**	**0,18**	**0,26**	**0,07**	**0,51**	**0,08**	**0,12**	**0,03**	**0,23**
41. Тульская.											
1. Тульскій	39.527	13.769	4.138	0,82	0,29	0,09	*1,20*	0,58	0,20	0,06	*0,84*
2. Алексинскій	92.553	22.788	1.165	2,33	0,58	0,03	*2,94*	1,30	0,32	0,02	*1,64*
3. Богородицкій	372.005	58.750	22.717	4,97	0,79	0,30	*6,06*	3,00	0,47	0,18	*3,65*
4. Бѣлевскій	17.705	3.300	3.295	0,50	0,09	0,09	*0,68*	0,28	0,05	0,05	*0,38*
5. Веневскій	205.092	77.245	3.810	3,66	1,38	0,07	*5,11*	2,19	0,83	0,04	*3,06*
6. Епифанскій	309.980	94.505	2.878	5,48	1,67	0,05	*7,20*	3,67	1,12	0,04	*4,83*
7. Ефремовскій	787.521	104.064	4.867	10,60	1,40	0,07	*12,07*	4,69	0,62	0,03	*5,34*
8. Каширскій	163.821	92.475	11.027	4,48	2,53	0,30	*7,31*	2,41	1,36	0,16	*3,93*
9. Крапивенскій	178.100	23.259	5.672	3,63	0,47	0,12	*4,22*	2,12	0,28	0,07	*2,47*
10. Новосильскій	559.582	61.494	17.277	8,17	0,90	0,25	*9,32*	3,87	0,42	0,12	*4,41*
11. Одоевскій	58.752	6.480	2.015	1,37	0,15	0,05	*1,57*	0,73	0,08	0,01	*0,82*
12. Чернскій	335.944	88.759	11.630	6,50	1,72	0,23	*8,45*	3,36	0,89	0,12	*4,37*
Итого	**3.120.582**	**646.888**	**90.491**	**4,93**	**1,02**	**0,14**	**6,09**	**2,72**	**0,56**	**0,08**	**3,36**
42. Уфимская.											
1. Уфимскій	343.489	91.071	5.906	2,82	0,75	0,05	*3,62*	1,28	0,34	0,02	*1,64*
2. Белебеевскій	612.070	85.844	5.168	3,68	0,52	0,03	*4,23*	0,89	0,13	0,01	*1,03*
3. Бирскій	17.359	84.105	14.054	0,08	0,39	0,07	*0,54*	0,03	0,13	0,02	*0,18*
4. Златоустовскій	6.462	64.030	7.352	0,09	0,92	0,11	*1,12*	0,01	0,15	0,02	*0,18*
5. Мензелинскій	1.522.035	172.334	3.950	9,17	1,04	0,03	*10,24*	2,78	0,32	0,01	*3,11*
6. Стерлитамакскій	426.018	82.608	5.219	3,94	0,76	0,05	*4,75*	0,96	0,18	0,01	*1,15*
Итого	**2.927.433**	**579.992**	**41.649**	**3,46**	**0,68**	**0,05**	**4,19**	**0,97**	**0,19**	**0,01**	**1,17**
43. Харьковская.											
1. Харьковскій	1.884	68.101	7.347	0,02	0,81	0,09	*0,92*	0,01	0,54	0,06	*0,61*
2. Ахтырскій	227	7.217	7.459	0,00	0,12	0,12	*0,24*	0,00	0,07	0,07	*0,14*
3. Богодуховскій	19.463	41.886	4.964	0,29	0,63	0,07	*0,99*	0,14	0,30	0,04	*0,48*
4. Валковскій	200	6.658	2.375	0,00	0,11	0,01	*0,15*	0,00	0,08	0,03	*0,11*
5. Волчанскій	138.470	98.488	578	1,91	1,35	0,01	*3,27*	0,88	0,62	0,00	*1,50*
6. Зміевскій	139.115	74.798	3.650	1,37	0,74	0,04	*2,15*	0,56	0,30	0,02	*0,88*
7. Изюмскій	8.208	41.970	3.104	0,07	0,38	0,03	*0,48*	0,04	0,20	0,02	*0,26*
8. Купянскій	388.363	24.444	2.124	3,69	0,23	0,02	*3,94*	1,26	0,08	0,01	*1,35*
9. Лебедянскій	—	1.130	146	—	0,02	0,00	*0,02*	—	0,01	0,00	*0,01*
10. Старобѣльскій	1.256.657	177.381	178	7,50	1,05	0,00	*8,55*	2,11	0,30	0,00	*2,41*
11. Сумскій	—	220	25.528	—	0,00	0,30	*0,30*	—	0,00	0,25	*0,25*
Итого	**1.952.587**	**542.293**	**57.453**	**1,97**	**0,55**	**0,06**	**2,58**	**0,90**	**0,25**	**0,03**	**1,18**

ГУБЕРНІИ и УѢЗДЫ	Недоимокъ на обществахъ въ половинѣ 1893 г. числилось (рублей):			Въ среднемъ приходится недоимокъ (въ рубляхъ):							
				на наличную душу мужескаго пола:				на одну десятину надѣльной пахатной земли:			
	казенныхъ.	земскихъ.	мірскихъ.	казенныхъ.	земскихъ.	мірскихъ.	всего.	казенныхъ.	земскихъ.	мірскихъ.	всего.
1	2	3	4	5	6	7	8	9	10	11	12
44. Херсонская.											
1. Херсонскій	93.202	49.509	13.972	0,70	0,37	0,10	*1,17*	0,17	0,09	0,03	*0,29*
2. Александрійскій	136.581	56.601	2.973	0,86	0,35	0,02	*1,23*	0,35	0,14	0,01	*0,50*
3. Ананьевскій	145.344	102.889	3.220	2,11	1,49	0,05	*3,65*	0,91	0,64	0,02	*1,57*
4. Елисаветградскій	498.962	275.376	520	2,63	1,45	0,00	*4,08*	0,94	0,52	0,00	*1,46*
5. Одесскій	157.409	151.019	106.718	2,40	2,30	1,63	*6,33*	0,69	0,67	0,47	*1,83*
6. Тираспольскій	90.142	71.993	8.280	1,52	1,21	0,14	*2,87*	0,50	0,40	0,05	*0,95*
Итого	**1.121.640**	**707.387**	**135.683**	**1,66**	**1,05**	**0,20**	**2,91**	**0,55**	**0,35**	**0,07**	**0,97**
45. Черниговская.											
1. Черниговскій	180	9.299	1.974	0,00	0,18	0,04	*0,22*	0,00	0,10	0,02	*0,12*
2. Борзенскій	301	11.274	484	0,00	0,19	0,01	*0,20*	0,00	0,09	0,00	*0,09*
3. Глуховскій	922	39.499	650	0,02	0,78	0,01	*0,81*	0,01	0,39	0,01	*0,41*
4. Городнянскій	6.236	3.054	2.880	0,11	0,05	0,05	*0,21*	0,05	0,02	0,02	*0,09*
5. Козелецкій	—	1.017	313	—	0,02	0,01	*0,03*	—	0,01	0,00	*0,01*
6. Конотопскій	53	2.318	1.131	0,00	0,05	0,02	*0,07*	0,00	0,03	0,01	*0,04*
7. Кролевецкій	2.845	16.347	1.354	0,07	0,40	0,03	*0,50*	0,04	0,22	0,02	*0,28*
8. Мглинскій	2.498	8.269	821	0,05	0,18	0,02	*0,25*	0,02	0,08	0,01	*0,11*
9. Новгородсѣверскій	—	221	1.012	—	0,00	0,02	*0,02*	—	0,00	0,01	*0,01*
10. Новозыбковскій	26	979	95	0,00	0,02	0,00	*0,02*	0,00	0,01	0,00	*0,01*
11. Мѣжинскій	—	107	3.496	—	0,00	0,06	*0,06*	—	0,00	0,06	*0,06*
12. Остерскій	39	19.705	5.797	0,00	0,32	0,09	*0,41*	0,00	0,12	0,04	*0,16*
13. Сосницкій	4.556	21.559	1.010	0,07	0,33	0,02	*0,42*	0,03	0,16	0,01	*0,20*
14. Стародубскій	1.351	1.514	737	0,03	0,03	0,01	*0,07*	0,01	0,01	0,01	*0,03*
15. Суражскій	353	4.814	302	0,00	0,05	0,00	*0,07*	0,00	0,02	0,00	*0,03*
Итого	**19.360**	**139.976**	**22.059**	**0,02**	**0,16**	**0,03**	**0,21**	**0,01**	**0,08**	**0,01**	**0,10**
46. Ярославская.											
1. Ярославскій	1.047	1.892	3.836	0,02	0,03	0,06	*0,11*	0,01	0,01	0,03	*0,05*
2. Даниловскій	4.513	22.946	231	0,16	0,80	0,01	*0,97*	0,06	0,31	0,00	*0,37*
3. Любимскій	16.347	28.579	1.215	0,65	1,12	0,04	*1,81*	0,25	0,44	0,02	*0,71*
4. Мологскій	11.675	30.898	3.171	0,21	0,56	0,06	*0,83*	0,13	0,34	0,03	*0,50*
5. Мышкинскій	7.467	19.387	2.955	0,18	0,47	0,07	*0,72*	0,08	0,21	0,03	*0,32*
6. Пошехонскій	321	2.703	6.297	0,01	0,06	0,13	*0,20*	0,00	0,02	0,05	*0,08*
7. Романово-Борисоглѣбскій	19.291	33.408	19.385	0,68	1,18	0,69	*2,55*	0,31	0,53	0,31	*1,15*
8. Ростовскій	404	11.754	5.182	0,01	0,47	0,07	*0,25*	0,00	0,11	0,05	*0,16*
9. Рыбинскій	1.774	6.428	19.288	0,06	0,22	0,65	*0,93*	0,03	0,09	0,28	*0,40*
10. Угличскій	2.804	65.271	1.797	0,06	1,44	0,04	*1,54*	0,01	0,61	0,02	*0,66*
Итого	**65.843**	**223.266**	**63.357**	**0,15**	**0,51**	**0,14**	**0,80**	**0,07**	**0,24**	**0,06**	**0,37**
ВСЕГО по 46-ти губ.	**95.993.413**	**18.475.166**	**4.006.863**	**2,95**	**0,57**	**0,12**	**3,64**	**1,15**	**0,22**	**0,05**	**1,42**
		118.475.442									

III и IV.

Общія свѣдѣнія о долгахъ сельскихъ обществъ въ продовольственные и особо вспомогательные капиталы изъ Государственнаго Казначейства,—

по губерніямъ и уѣздамъ.

III. Общія свѣдѣнія о долгахъ сельскихъ обществъ въ продовольственные и особо вспомогательные капиталы изъ Государственнаго Казначейства,—*по губерніямъ.*

ГУБЕРНІИ	ВСЕГО сельскихъ обществъ.	въ нихъ наличнаго мужескаго населенія.	Задолжавшихъ сельскихъ обществъ.	въ нихъ наличнаго мужескаго населенія	задолжавшаго: въ губернскій и общій по Имперіи съ особыми капиталами.	задолжавшаго: въ общественные.	Въ среднемъ приходится долга (въ рубляхъ) на душу мужск. пола: всего населенія.	Въ среднемъ приходится долга (въ рубляхъ) на душу мужск. пола: задолжавшаго.
1	2	3	4	5	6	7	8	9
1. Архангельская	306	148.551	265	125.403	1.087.737	19.053	7,45	8,83
2. Астраханская	160	176.357	65	48.814	29.322	78.543	0,61	2,41
3. Бессарабская	1.241	587.210	782	332.761	339.404	830.301	1,99	3,52
4. Виленская	984	515.338	свѣдѣній нѣтъ.		5.406	—	0,01	?
5. Витебская	995	491.937	98	56.607	89.884	54	0,18	1,59
6. Владимірская	4.159	606.766	1.273	204.830	183.460	94.643	0,95	2,82
7. Вологодская	1.630	585.102	412	234.122	552.404	121.293	1,34	3,36
8. Волынская	2.718	816.533	78	26.407	560	43.172	0,05	1,66
9. Воронежская	2.099	1.170.652	1.923	1.062.246	9.286.475	54.531	7,98	8,79
10. Вятская	2.725	1.365.993	1.535	762.654	3.781.333	108.616	2,85	5,10
11. Гродненская	2.225	471.541	14	2.203	—	4.323	0,01	1,96
12. Екатеринославская	1.630	713.251	261	185.596	662.298	56.764	1,01	3,87
13. Казанская	3.003	967.348	2.946	960.620	8.141.355	3.284.549	11,81	11,89
14. Калужская	2.776	517.405	604	143.245	199.612	46.041	0,47	1,71
15. Кіевская	1.985	1.193.448	491	337.231	133.535	978.472	0,93	3,30
16. Ковенская	930	473.107	—	—	—	—	—	—
17. Костромская	2.038	557.951	438	129.645	206.828	55.740	0,47	2,03
18. Курская	3.646	1.048.156	1.987	615.367	2.327.301	407.476	2,61	4,44
19. Минская	1.634	643.532	136	43.654	—	33.684	0,05	0,78
20. Могилевская	1.903	558.824	37	16.362	81.689	276	0,15	5,01
21. Московская	3.594	576.894	2.516	423.029	586.874	769.297	2,35	3,21
22. Нижегородская	2.927	653.117	2.033	484.968	3.027.389	772.596	5,82	7,84
23. Новгородская	4.890	542.920	2.356	268.347	229.785	403.705	1,17	2,36
24. Олонецкая	354	158.567	331	148.611	615.022	6.698	3,92	4,18
25. Оренбургская	871	369.081	832	352.661	3.101.714	177.586	8,88	9,30
26. Орловская	3.943	864.732	3.371	746.646	2.508.240	665.428	3,66	4,25
27. Пензенская	2.337	660.863	2.293	680.037	5.317.290	—	7,70	7,82
28. Пермская	3.141	1.239.198	1.468	637.806	3.959.750	313.834	3,45	6,70
29. Подольская	1.887	997.527	546	316.563	163.937	957.003	1,12	3,54
30. Полтавская	2.885	1.091.041	1.052	386.378	617.767	301.799	0,84	2,38
31. Псковская	1.833	448.397	556	157.404	219.706	65.906	0,64	1,81
32. Рязанская *)	4.848	837.232	4.295	729.053	4.709.984	3.194.630	9,44	10,84
33. Самарская	2.121	1.118.162	1.863	1.030.763	5.390.571	911.714	5,64	6,11
34. С.-Петербургская	1.460	270.518	797	173.294	262.500	273.623	1,98	3,09
35. Саратовская	2.289	967.560	2.122	928.585	5.847.024	209.213	6,26	6,52
36. Симбирская **)	2.277	679.332	1.853	576.212	4.714.982	538.957	7,73	9,12
37. Смоленская	4.144	627.976	3.052	480.137	380.076	460.658	1,34	1,75
38. Таврическая	583	422.443	285	245.368	789.951	140.588	2,20	3,79
39. Тамбовская	3.627	1.195.572	2.148	806.570	3.641.733	291.422	3,29	4,88
40. Тверская	4.042	770.182	1.336	283.798	372.138	8.093	0,49	1,34
41. Тульская	4.433	633.020	4.155	607.386	1.571.200	1.196.844	9,11	9,50
42. Уфимская	1.909	846.960	1.512	736.629	1.877.975	482.186	2,79	3,20
43. Харьковская	1.683	989.236	492	279.920	608.938	126.322	0,74	2,63
44. Херсонская	2.009	676.698	1.182	497.083	1.677.654	1.204.619	4,26	5,80
45. Черниговская	3.134	849.198	410	135.784	263.785	44.671	0,36	2,27
46. Ярославская	1.810	432.615	205	64.187	33.266	82.431	0,27	1,80
Итого	107.818	32.558.043	56.406	17.464.986	82.897.874	19.817.554	3,16	5,73

*) По Скопинскому уѣзду свѣдѣній нѣтъ.

**) Сверхъ того 49.669 р. безъ указанія въ какой капиталъ.

IV. Общія свѣдѣнія о долгахъ сельскихъ обществъ въ продовольственные и особо вспомогательные капиталы изъ Государственнаго Казначейства, —*по уѣздамъ.*

ГУБЕРНІИ и УѢЗДЫ.	ВСЕГО сельскихъ обществъ.	въ нихъ наличнаго мужскаго населенія.	Задолжавшихъ сельскихъ обществъ.	въ нихъ наличнаго мужскаго населенія	задолжавшаго: въ губернскій и общій по Имперіи съ особыми капиталами.	задолжавшаго: въ общественные.	Въ среднемъ приходится долга (въ рубляхъ) на душу мужск. пола: всего населенія.	Въ среднемъ приходится долга (въ рубляхъ) на душу мужск. пола: задолжавшаго населенія.
1	2	3	4	5	6	7	8	9
1. Архангельская.								
1. Архангельскій	35	17.157	35	17.157	183.653	579	10,74	10,74
2. Кемскій	51	14.358	50	12.825	259.446	—	18,07	20,23
3. Кольскій	24	3.710	12	1.965	38.908	—	10,49	19,80
4. Мезенскій	22	10.010	22	10.064	71.953	—	7,19	7,19
5. Онежскій	32	17.515	28	13.842	181.523	—	10,36	13,11
6. Печорскій	25	13.801	24	13.593	111.375	—	8,07	8,19
7. Пинежскій	24	14.165	24	14.165	76.288	—	5,39	5,39
8. Холмогорскій	31	18.196	31	18.196	162.106	—	8,91	8,91
9 Шенкурскій	59	39.639	39	23.596	2.505	18.474	0,53	0,89
Итого	**306**	**148.551**	**265**	**125.403**	**1.087.757**	**19.053**	**7,45**	**8,83**
2. Астраханская.								
1. Астраханскій	51	19.391	36	13.303	1.675	47.363	2,53	3,69
2. Енотаевскій	19	25.533	18	23.067	22.495	—	0,88	0,98
3. Красноярскій	16	9.861	8	2.987	300	9.763	1,02	3,38
4. Царевскій	37	79.904	2	7.098	4.852	20.918	0,32	3,63
5. Черноярскій	37	41.668	1	2.359	—	499	0,01	0,21
Итого	**160**	**176.357**	**65**	**48.814**	**29.322**	**78.543**	**0.61**	**2,41**
3. Бессарабская.								
1. Кашаневскій	153	65.673	72	30.976	22.615	69.373	1,40	2,97
2. Аккерманскій	128	95.923	79	59.256	260.592	125.503	4,03	6,52
3 Бендерскій	99	61.689	81	50.511	—	58.721	1,95	1,16
4. Бѣлецкій	187	61.075	133	46.345	—	158.122	2,59	3,41
5. Изм[illegible]ій	105	67.685	—	—	—	—	—	—
6. Оргѣевскій	197	58.498	168	49.981	—	174.432	2,98	3,49
7. Сорокскій	192	72.498	182	64.881	—	186.666	2,57	2,88
8. Хотинскій	180	104.169	67	30.811	—	57.484	0,55	1,87
Итого	**1.241**	**587.210**	**782**	**332.761**	**339.404**	**830.301**	**1,99**	**3,52**
4. Виленская *).								
1. Виленскій	140	79.331	—	—	—	—	—	—
2. Вилейскій	160	78.844	—	—	—	—	—	—
3. Дисненскій	171	69.864	—	—	4.791	—	0,01	?
4. Лидскій	83	69.128	—	—	—	—	—	—
5. Ошмянскій	147	81.773	—	—	—	—	—	—
6. Свенцянскій	100	67.728	—	—	—	—	—	—
7. Троскій	183	68.670	—	—	615	—	0,01	?
Итого	**984**	**515.338**	—	—	**5.406**	—	**0,01**	?

*) Свѣдѣній не дано о числѣ задолжавшихъ сельскихъ обществъ.

ГУБЕРНІИ и УѢЗДЫ.	ВСЕГО сельскихъ обществъ.	въ нихъ наличнаго мужскаго населенія.	Задолжавшихъ сельскихъ обществъ.	въ нихъ наличнаго мужскаго населенія	задолженнаго: въ губернскій и общій по Имперіи съ особыми капиталами	задолженнаго: въ общественные.	Въ среднемъ приходится долга (въ рубляхъ) на душу муж. пола: всего	Въ среднемъ приходится долга (въ рубляхъ) на душу муж. пола: задолжавшаго населенія.
1	2	3	4	5	6	7	8	9
5. Витебская.								
1. Витебскій	85	37.944	30	13.095	20.206	—	0,53	1,54
2. Велижскій	92	33.214	4	3.149	6.992	—	0,21	2,22
3. Городокскій	94	45.449	2	391	737	—	0,02	1,88
4. Двинскій	96	59.517	—	—	—	—	—	—
5. Дриссенскій	73	34.166	1	1.177	775	—	0,02	0,66
6. Лепельскій	151	55.519	20	8.575	3.547	—	0,06	0,41
7. Люцинскій	66	47.357	3	5.114	3.334	—	0,07	0,65
8. Невельскій	89	40.959	5	2.966	3.896	—	0,10	1,31
9. Полоцкій	113	45.890	29	15.068	45.713	54	1,00	3,04
10. Рѣжецкій	70	52.937	—	—	—	—	—	—
11. Себежскій	66	38.985	4	7.072	4.684	—	0,12	0,66
Итого	995	491.937	98	56.607	89.884	54	0,18	1,59
6. Владимірская.								
1. Владимірскій	365	61.280	29	7.006	11.147	—	0,17	1,59
2. Александровскій	353	40.591	76	10.211	18.415	—	0,45	1,80
3. Вязниковскій	246	37.568	88	11.954	31.919	3.778	0,95	2,99
4. Гороховецкій	258	43.747	79	16.274	52.746	—	1,29	3,24
5. Ковровскій	418	50.030	63	8.180	15.140	—	0,30	1,85
6. Меленковскій	290	59.278	207	41.839	112.731	5.372	1,99	2,82
7. Муромскій	282	50.380	207	38.174	129.947	1.086	2,60	3,43
8. Переяславскій	296	36.617	176	22.209	—	56.445	1,54	2,54
9. Покровскій	345	52.109	48	9.022	10.942	12.589	0,45	2,60
10. Судогодскій	368	41.506	60	5.051	11.066	—	0,27	2,19
11. Суздальскій	364	48.899	68	8.717	18.435	—	0,38	2,12
12. Шуйскій	331	37.543	106	12.715	19.850	15.373	0,94	2,77
13. Юрьевскій	243	44.218	66	13.478	51.119	—	1,16	3,79
Итого	4.159	606.766	1.273	204.830	483.460	94.643	0,95	2,82
7. Вологодская.								
1. Вологодскій	114	63.727	17	3.930	1.867	2.253	0,06	1,05
2. Вельскій	61	48.234	21	19.163	58.080	15.060	1,52	3,82
3. Грязовецкій	197	48.608	66	13.845	4.510	970	0,11	0,40
4. Кадниковскій	628	82.189	133	21.135	5.872	6.464	0,15	0,58
5. Никольскій	75	95.838	29	36.024	7.136	13.046	0,21	0,56
6. Сольвычегодскій	52	56.215	27	25.786	135.709	1.072	2,43	5,30
7. Тотемскій	81	66.278	68	58.141	39.484	50.874	1,36	1,55
8. Устьсысольскій	43	43.505	28	28.423	149.461	27.193	4,06	6,22
9. Устюжскій	60	58.528	8	9.101	3.178	3.687	0,12	0,75
10. Яренскій	19	21.980	15	18.574	147.107	674	6,72	7,90
Итого	1.630	585.102	412	234.122	552.404	121.293	1,34	3,36

ГУБЕРНІЙ и УѢЗДЫ.	ВСЕГО сельскихъ обществъ.	въ нихъ наличнаго мужскаго населенія.	Задолжавшихъ сельскихъ обществъ.	въ нихъ наличнаго мужскаго населенія	задолжавшаго: въ губернскій и общій по Имперіи съ особыми капиталами.	задолжавшаго: въ общественные.	Въ среднемъ приходится долга (въ рубляхъ) на душу мужск. пола: всего населенія.	Въ среднемъ приходится долга (въ рубляхъ) на душу мужск. пола: задолжавшаго.
1	2	3	4	5	6	7	8	9
8. Волынская.								
1. Житомірскій	282	88.613	15	4.743	—	8.240	0,09	1,74
2. Владимірскій	337	85.567	3	1.063	—	1.994	0,02	1,88
3. Дубенскій	200	60.114	10	2.823	—	3.408	0,06	1,21
4. Заславскій	202	70.176	3	1.518	—	2.100	0,03	1,38
5. Ковельскій	222	69.588	21	7.365	—	16.919	0,29	2,30
6. Кременецкій	225	67.686	—	—	—	—	—	—
7. Луцкій	206	59.912	5	1.126	—	1.946	1,03	1,73
8. Новоградъ-Волынскій	236	78.843	—	—	—	—	—	—
9. Овручскій	184	51.272	—	—	—	—	—	—
10. Острожскій	192	56.049	—	—	—	—	—	—
11. Ровенскій	256	66.412	8	2.105	560	5.972	1,00	3,15
12. Старо-Константиновскій	176	62.301	13	5.664	—	2.593	0,04	0,46
Итого	2.718	816.533	78	26.407	560	43.172	0,05	1,66
9. Воронежская.								
1. Воронежскій	218	92.288	215	91.983	736.700	—	7,98	8,01
2. Бирюченскій	206	107.169	201	105.729	979.642	11.800	9,25	9,38
3. Бобровскій	160	131.552	156	125.564	915.085	42.731	7,28	7,63
4. Богучарскій	181	150.549	178	150.376	1.556.471	—	10,34	10,34
5. Валуйскій	210	80.853	202	76.978	397.867	—	4,92	5,17
6. Задонскій	187	56.575	185	56.528	334.553	—	5,91	5,92
7. Землянскій	301	94.988	273	90.221	849.593	—	8,94	9,42
8. Коротоякскій	117	79.771	111	77.177	400.972	—	5,03	5,20
9. Нижнедѣвицкій	127	79.867	123	79.809	1.042.051	—	13,05	13,06
10. Новохоперскій	107	89.078	—	—	—	—	—	—
11. Острогожскій	228	126.909	222	126.826	1.365.521	—	10,76	10,77
12. Павловскій	57	81.053	57	81.055	708.020	—	8,74	8,74
Итого	2.099	1.170.652	1.923	1.062.246	9.286.475	54.531	7,98	8,79
10. Вятская								
1. Вятскій	126	82.744	57	37.404	50.249	—	0,61	1,34
2. Глазовскій	269	168.997	115	66.696	305.176	—	1,81	4,58
3. Елабужскій	270	101.091	239	93.127	262.529	1.014	2,61	2,83
4. Котельничскій	180	124.097	38	23.979	15.100	—	0,12	0,63
5. Малмыжскій	293	128.064	182	78.791	654.227	90.018	5,81	9,45
6. Нолинскій	175	91.693	175	92.405	481.008	—	5,25	5,26
7. Орловскій	268	103.856	35	12.206	12.269	—	0,12	1,00
8. Сарапульскій	409	170.165	229	95.995	1.021.333	15.328	6,09	10,80
9. Слободскій	118	93.450	23	12.816	15.782	1.904	0,19	1,38
10. Уржумскій	362	131.735	193	83.752	210.650	104	1,60	2,52
11. Яранскій	255	170.131	249	165.483	752.950	248	4,43	4,55
Итого	2.725	1.365.993	1.535	762.654	3.781.333	108.616	2,85	5,10

ГУБЕРНІИ и УѢЗДЫ.	ВСЕГО сельскихъ обществъ.	въ нихъ наличнаго мужскаго населенія.	Задолжавшихъ сельскихъ обществъ.	въ нихъ наличнаго мужскаго населенія.	задолжавшаго: въ губернскій и общій по Имперіи съ особыми капиталами	задолжавшаго: въ общественные.	Въ среднемъ приходится долга (въ рубляхъ) на душу мужск. пола задолжавшаго населенія: всего	задолжавшаго населенія.
	2	3	4	5	6	7	8	9
11. Гродненская.								
1. Гродненскій	327	53.847	—	—	—	—	—	—
2. Брестскій	313	61.781	—	—	—	—	—	—
3. Бѣлостокскій	117	34.609	—	—	—	—	—	—
4. Бѣльскій.	230	37.288	14	2.203	—	4.323	0,12	1,96
5. Волковыскій	249	50.855	—	—	—	—	—	—
6. Кобринскій	255	67.388	—	—	—	—	—	—
7. Пружанскій	234	48.471	—	—	—	—	—	—
8. Слонимскій	258	78.656	—	—	—	—	—	—
9. Сокольскій	242	38.646	—	—	—	—	—	—
Итого	2.225	471.541	14	2.203	—	4.323	0,01	1,96
12. Екатеринославская.								
1. Екатеринославскій	192	85.286	1	115	481	—	0,01	4,18
2. Александровскій	188	106.892	51	31.289	57.678	—	0,54	1,84
3. Бахмутскій	247	96.504	59	44.498	126.234	5.931	1,37	2,97
4. Верхнеднѣпровскій	276	77.582	3	11.525	466	5.218	0,07	0,49
5. Маріупольскій	142	93.640	71	52.940	448.565	25.638	5,06	8,96
6. Новомосковскій	183	102.374	3	6.217	139	590	0,01	0,12
7. Павлоградскій	231	90.120	40	27.344	13.486	18.527	0,36	1,17
8. Славяносербскій	171	60.853	33	11.668	15.249	860	0,26	1,38
Итого	1.630	713.251	261	185.596	662.298	56.764	1,01	3,87
13. Казанская.								
1. Казанскій	404	108.661	373	104.655	1.275.026	480.456	16,15	16,77
2. Козмодемьянскій	132	45.388	131	45.317	18.336	392.523	9,05	9,07
3. Лаишевскій	353	88.126	350	87.302	692.961	436.031	12,82	12,94
4. Мамадышскій	309	93.649	305	92.818	1.087.908	253.872	14,33	14,46
5. Свіяжскій	205	60.180	201	60.074	451.083	237.944	11,45	11,47
6. Спасскій	292	86.034	286	85.902	642.966	317.572	11,16	11,18
7. Тетюшскій	259	93.628	257	93.200	1.112.315	285.530	14,93	15,00
8. Царевококшайскій	139	51.184	189	51.180	425.745	177.658	11,79	11,79
9. Цивильскій	154	77.920	150	77.670	482.011	84.937	7,28	7,30
10. Чебоксарскій	284	54.458	282	54.382	315.124	203.978	9,53	9,55
11. Чистопольскій	301	137.686	301	137.886	1.355.596	413.148	12,85	12,85
12. Ядринскій	171	70.434	171	70.434	282.282	—	4,01	4,01
Итого	3.003	967.348	2.946	960.620	8.141.355	3.284.549	11,81	11,89

ГУБЕРНІИ и УѢЗДЫ.	ВСЕГО сельскихъ обществъ.	въ нихъ наличнаго мужскаго населенія.	Задолжавшихъ сельскихъ обществъ.	въ нихъ наличнаго мужскаго населенія.	задолжавшаго: въ губернскій и общій по Имперіи съ особыми капиталами.	задолжавшаго: въ общественные	Въ среднемъ приходится долга (въ рубляхъ) на душу мужск. пола: всего населенія.	Въ среднемъ приходится долга (въ рубляхъ) на душу мужск. пола: задолжавшаго населенія.
1	2	3	4	5	6	7	8	9
12. Калужская								
1. Калужскій	195	33.177	36	7.019	10.241	20	0,31	1,46
2. Боровскій	96	24.736	76	19.845	17.701	—	0,72	0,89
3. Жиздренскій	427	111.203	263	69.692	112.816	45.499	1,42	2,27
4. Козельскій	343	53.622	44	10.233	9.772	522	0,19	1,01
5. Лохвинскій	289	40.861	17	3.035	6.944	—	0,17	2,29
6. Малоярославецкій	55	22.683	11	4.192	3.829	—	0,17	0,91
7. Медынскій	232	53.508	11	1.997	2.097	—	0,04	1,05
8. Мещовскій	398	49.529	8	1.120	1.581	—	0,03	1,41
9. Мосальскій	356	70.145	60	14.909	24.933	—	0,36	1,67
10. Перемышльскій	212	27.952	4	367	439	—	0,02	1,20
11. Тарусскій	173	29.989	74	10.836	9.259	—	0,31	0,85
Итого	2.776	517.405	604	143.245	199.612	46.041	0,47	1,71
15. Кіевская.								
1. Кіевскій	216	112.920	4	4.401	—	3.160	0,03	0,72
2. Бердичевскій	168	73.770	35	15.317	—	40.975	0,56	2,68
3. Васильковскій	154	114.197	27	21.436	—	29.903	0,26	1,39
4. Звенигородскій	140	110.090	4	5.183	—	6.508	0,06	1,26
5. Каневскій	162	111.197	153	106.292	99.072	422.125	4,69	4,90
6. Липовецкій	151	79.563	98	55.037	—	141.618	1,78	2,57
7. Радомысльскій	313	91.736	5	1.893	—	3.949	0,04	2,09
8. Сквирскій	153	87.356	39	24.428	—	46.952	0,54	1,92
9. Таращанскій	140	90.765	19	13.295	—	22.948	0,25	1,73
10. Уманскій	164	119.863	46	33.785	—	129.197	1,08	3,82
11. Черкасскій	105	110.952	26	33.460	3.179	83.868	0,78	2,60
12. Чигиринскій	119	91.039	35	22.704	31.284	47.269	0,86	3,50
Итого	1.985	1.193.448	491	337.231	133.535	978.472	0,93	3,30
16. Ковенская.								
1. Ковенскій	83	42.701						
2. Вилькомірскій	234	79.812						
3. Новоалександровскій	122	76.716						
4. Поневѣжскій	233	76.548	Долговъ не имѣется.					
5. Россіенскій	90	73.803						
6. Тельшевскій	87	57.862						
7. Шавельскій	81	65.665						
Итого	930	473.107						

ГУБЕРНІИ и УѢЗДЫ.	ВСЕГО сельскихъ обществъ.	въ нихъ наличнаго мужскаго населенія.	Задолжавшихъ сельскихъ обществъ.	въ нихъ наличнаго мужскаго населенія	задолжавшаго: въ губернскій и общій по Имперіи съ особыми капиталами.	задолжавшаго: въ общественные.	Въ среднемъ приходится долга (въ рублях) на душу мужск. пола всего	Въ среднемъ приходится долга (въ рублях) на душу мужск. пола задолжавшаго населенія.
1	2	3	4	5	6	7	8	9
17. Костромская.								
1. Костромской	261	59.112	41	13.190	5.718	19.640	0,43	1,93
2. Буйскій	81	29.045	—	—	—	—	—	—
3. Варнавинскій	207	50.336	131	35.090	109.407	5	2,17	3,12
4. Ветлужскій	110	49.315	65	27.451	50.294	400	1,03	1,85
5. Галичскій	210	45.225	38	8.091	7.271	80	0,16	0,91
6. Кинешемскій	211	52.250	9	3.069	1.292	—	0,02	0,42
7. Кологривскій	169	44.079	36	7.537	131	17.723	0,41	2,37
8. Макарьевскій	147	60.515	33	14.821	16.538	—	0,27	1,12
9. Нерехотскій	268	68.583	68	17.251	11.070	17.892	0,42	1,68
10. Солигаличскій	99	25.492	—	—	—	—	—	—
11. Чухломскій	94	21.495	—	—	—	—	—	—
12. Юрьевецкій	181	52.504	17	3.145	5.107	—	0,10	1,66
Итого	2.038	557.951	438	129.645	206.828	55.740	0,47	2,03
18. Курская.								
1. Курскій	314	77.294	257	61.233	146.988	13.007	2,07	2,63
2. Бѣлгородскій	185	72.282	180	71.942	402.216	254.356	9,08	9,13
3. Грайворонскій	140	80.379	72	43.252	96.405	15.350	1,39	2,58
4. Дмитріевскій	372	61.526	62	11.312	37.871	—	0,62	3,35
5. Корочанскій	147	76.512	116	64.483	333.177	—	4,35	5,17
6. Льговскій	270	55.410	32	3.958	3.974	—	0,07	1,00
7. Новооскольскій	200	80.271	138	53.469	137.300	—	1,71	2,57
8. Обоянскій	194	83.015	88	35.423	62.740	14.493	0,93	2,18
9. Путивльскій	303	68.568	31	14.041	15.363	1.937	0,25	1,23
10. Рыльскій	286	70.358	123	26.417	41.415	—	0,59	1,57
11. Старооскольскій	229	70.797	226	67.823	562.896	4.464	8,01	8,37
12. Суджанскій	201	63.684	83	20.239	52.686	—	0,83	2,60
13. Тимскій	233	63.723	138	42.169	148.953	—	2,34	3,53
14. Фатежскій	246	59.358	164	44.483	105.063	92.734	3,33	4,45
15. Щигровскій	326	64.979	277	55.123	180.254	11.135	2,95	3,47
Итого	3.646	1.048.156	1.987	615.367	2.327.301	407.476	2,61	4,44
19. Минская.								
1. Минскій	97	54.494	—	—	—	—	—	—
2. Бобруйскій	139	66.808	22	9.681	—	5.402	0,08	0,56
3. Борисовскій	158	81.495	22	6.218	—	2.932	0,04	0,47
4. Игуменскій	188	76.918	30	12.389	—	12.926	0,17	1,00
5. Мозырскій	205	53.351	6	1.363	—	1.419	0,03	1,04
6. Новогрудскій	112	89.500	—	—	—	—	—	—
7. Пинскій	210	68.482	—	—	—	—	—	—
8. Рѣчицкій	318	72.216	46	10.993	—	9.172	0,13	0,84
9. Слуцкій	207	80.268	10	3.010	—	2.033	0,03	0,67
Итого	1.634	643.532	136	43.654	—	33.884	0,05	0,78

ГУБЕРНІИ и УѢЗДЫ.	ВСЕГО сельскихъ обществъ.	въ нихъ наличнаго мужскаго населенія.	Задолжавшихъ сельскихъ обществъ.	въ нихъ наличнаго мужскаго населенія	задолжавшаго: въ губернскій и общій по Имперіи съ особыми капиталами.	задолжавшаго: въ общественные.	Въ среднемъ приходится долга (въ рубляхъ) на душу мужск. пола: всего населенія.	Въ среднемъ приходится долга (въ рубляхъ) на душу мужск. пола: задолжавшаго населенія.
1.	2	3	4	5	6	7	8	9
20. Могилевская.								
1. Могилевскій	227	35.900	3	522	—	276	0,01	0,53
2. Быховскій	182	44.374	6	1.111	510	—	0,01	0,46
3. Гомельскій	183	72.914	24	13.108	80.000	—	1,10	6,10
4. Горецкій	218	44.846	—	—	—	—	—	—
5. Климовичскій	123	51.381	2	678	40	—	0,00	0,06
6. Мстиславскій	100	33.960	2	943	1.139	—	0,03	1,21
7. Оршанскій	123	62.098	—	—	—	—	—	—
8. Рогачевскій	197	71.820	—	—	—	—	—	—
9. Сѣнненскій	115	53.029	—	—	—	—	—	—
10. Чаусскій	184	36.752	—	—	—	—	—	—
11. Черниковскій	251	55.746	—	—	—	—	—	—
Итого	1.903	558.820	37	16.362	81.689	276	0,15	5,01
21. Московская.								
1. Московскій	362	52.453	245	38.323	51.721	79.723	2,51	3,43
2. Богородскій	282	72.166	226	62.429	6.667	188.296	2,70	3,12
3. Бронницкій	291	66.162	187	47.232	15.591	151.431	2,52	3,54
4. Верейскій	182	22.358	90	14.806	46.277	—	2,07	3,13
5. Волоколамскій	377	42.912	237	26.443	73.691	2.461	1,77	2,88
6. Дмитровскій	224	47.485	50	9.272	9.675	—	0,21	1,04
7. Звенигородскій	165	38.062	113	30.200	39.457	—	1,08	1,31
8. Клинскій	401	53.361	225	39.399	79.421	—	1,49	2,02
9. Коломенскій	310	41.579	294	35.392	67.545	165.498	5,60	6,58
10. Можайскій	274	27.601	253	26.942	61.016	16.212	2,80	2,87
11. Подольскій	354	39.006	244	22.025	32.988	67.987	2,59	4,58
12. Рузскій	64	28.144	59	26.852	87.959	—	3,13	3,27
13. Серпуховскій	308	45.602	293	43.714	14.866	97.689	2,47	2,57
Итого	3.594	576.894	2.516	423.029	586.874	769.297	2,35	3.21
22. Нижегородская.								
1. Нижегородскій	353	61.599	264	48.917	206.029	18.041	3,64	4,58
2. Ардатовскій	274	62.690	220	50.560	316.272	36.166	5,62	6,97
3. Арзамасскій	306	62.273	239	53.767	400.213	6.297	6,53	7,56
4. Балахнинскій	214	47.101	43	11.633	967	76.019	1,63	6,62
5. Васильскій	217	56.866	102	36.239	96.830	54.672	2,66	4,18
6. Горбатовскій	378	55.380	275	42.481	101.723	97.803	3,60	4,70
7. Княгининскій	283	49.404	151	27.385	125.294	24.269	3,03	5,46
8. Лукояновскій	220	88.455	207	85.232	752.283	27.661	8,82	9,15
9. Макарьевскій	307	45.296	215	31.628	150.162	27.374	3,92	5,61
10. Семеновскій	119	46.458	61	20.678	37.366	31.855	1,49	3,35
11. Сергачскій	256	77.595	256	76.448	840.250	372.439	15,63	15,86
Итого	2.927	653.117	2.033	484.968	3.027.389	772.596	5,82	7,82

ГУБЕРНІИ и УѢЗДЫ.	ВСЕГО сельскихъ обществъ.	въ нихъ наличнаго мужскаго населенія.	Задолжавшихъ сельскихъ обществъ.	въ нихъ наличнаго мужскаго населенія	задолжавшаго: въ губернскій и общій по Имперіи съ особыми капиталами.	задолжавшаго: въ общественные.	Въ среднемъ приходится долга (въ рубляхъ) на душу мужск. пола: всего	Въ среднемъ приходится долга (въ рубляхъ) на душу мужск. пола: задолжавшаго населенія.
1	2	3	4	5	6	7	8	9
23. Новгородская.								
1. Новгородскій	422	64.188	169	25.393	24.130	30.292	0,85	2,14
2. Боровичскій	424	60.402	138	20.297	7.373	4.285	0,19	0,57
3. Бѣлозерскій	400	33.274	250	20.786	14.224	8.323	0,68	1,08
4. Валдайскій	287	39.387	165	20.751	17.353	133.672	3,83	7,23
5. Демьянскій	267	33.592	203	24.935	23.890	134.789	4,72	6,36
6. Кирилловскій	794	51.060	175	10.593	16.876	—	0,33	1,59
7. Крестецкій	410	36.610	306	23.262	22.496	24.896	1,29	2,04
8. Старорусскій	722	80.685	416	48.825	42.105	52.908	1,18	1,95
9. Тихвинскій	240	40.742	172	28.682	20.297	9.849	0,74	1,05
10. Устюженскій	261	38.118	143	19.813	18.204	3.701	0,57	1,11
11. Череповецкій	583	64.862	219	25.010	22.837	990	0,37	0,95
Итого	**4.890**	**542.920**	**2.356**	**268.347**	**229.785**	**403.705**	**1.17**	**2,35**
24. Олонецкая.								
1. Петрозаводскій	49	32.858	46	32.354	212.002	—	6,44	6,54
2. Вытегорскій	44	22.100	38	18.790	31.138	—	1,41	1,66
3. Каргопольскій	71	36.933	65	32.529	50.226	4.632	1,49	1,69
4. Лодейнопольскій	79	20.137	71	18.399	17.122	—	0,85	0,93
5. Олонецкій	46	18.173	46	18.173	48.043	—	2,64	2,64
6. Повѣнецкій	25	12.350	25	12.350	191.325	—	15,49	15,49
7. Пудожскій	40	16.016	40	16.016	65.166	2.066	4,20	4,20
Итого	**354**	**158.567**	**331**	**148.611**	**615.022**	**6.698**	**3,92**	**4,18**
25. Оренбургская.								
1. Оренбургскій	261	118.743	237	109.401	1.372.855	18.262	11,72	12,72
2. Верхнеуральскій	40	47.922	39	47.884	214.376	42.128	5,35	5,36
3. Орскій	72	53.480	65	48.811	403.712	50.288	8,49	9,39
4. Троицкій	27	20.444	27	20.444	64.560	16.471	3,96	3,96
5. Челябинскій	471	128.492	464	126.121	1.046.211	50.437	8,54	8,70
Итого	**871**	**369.081**	**832**	**352.661**	**3 101.714**	**177.586**	**8.88**	**9,38**
26. Орловская.								
1. Орловскій	363	65.244	338	61.799	281.111	178.461	7,04	7,44
2. Болховскій	406	58.852	377	54.173	176.056	87.810	4,48	4,87
3. Брянскій	262	63.551	227	54.162	60.473	—	0,95	1,12
4. Дмитровскій	175	47.988	75	20.523	48.907	—	1,02	2,38
5. Елецкій	529	115.701	463	101.884	487.332	—	4,21	4,78
6. Карачевскій	332	57.078	192	33.457	43.146	—	0,76	1,29
7. Кромскій	223	53.757	205	51.013	144.604	34.014	3,32	3,50
8. Ливенскій	498	137.542	476	135.647	505.743	—	3,68	3,73
9. Мало-Архангельскій	418	90.180	413	89.656	474.464	—	5,26	5,29
10. Мценскій	324	47.452	324	47.452	214.232	197.237	8,67	8,67
11. Сѣвскій	202	66.788	141	52.190	42.228	52.212	1,41	1,81
12. Трубчевскій	211	62.599	140	44.690	29.944	115.664	2,33	3,26
Итого	**3.943**	**864.732**	**3.371**	**746.646**	**2.508.240**	**665.428**	**3,66**	**4,25**

ГУБЕРНІИ и УѢЗДЫ.	ВСЕГО сельскихъ обществъ.	въ нихъ наличнаго мужскаго населенія.	Задолжавшихъ сельскихъ обществъ.	въ нихъ наличнаго мужскаго населенія	задолжавшаго: въ губернскій и общій по Имперіи съ особыми капиталами.	задолжавшаго: въ общественные.	Въ среднемъ приходится долга (въ рубляхъ) на душу мужск. пола: всего населенія.	Въ среднемъ приходится долга (въ рубляхъ) на душу мужск. пола: задолжавшаго.
1	2	3	4	5	6	7	8	9
27. Пензенская.								
1. Пензенскій	227	50.446	222	45.999	341.288	—	6,77	7,42
2. Городищенскій	222	77.810	212	75.540	411.968	—	5,29	5,45
3. Инсарскій	263	88.590	262	88.560	861.388	—	9,72	9,73
4. Керенскій	176	54.493	176	54.493	303.762	—	5,57	5,57
5. Краснослободскій	283	83.619	275	82.667	739.630	—	8,85	8,95
6. Мокшанскій	219	51.489	218	51.423	550.739	—	10,70	10.71
7. Наровчатскій	227	61.318	219	61.206	785.383	—	12,81	12,83
8. Нижнеломовскій	235	75.090	234	75.088	412.035	—	5,49	5,49
9. Саранскій	248	69.516	242	67.119	537.385	—	7,73	8,01
10. Чембарскій	237	78.492	233	77.942	373.712	—	4,76	4,79
Итого	2.337	690.863	2.293	680.037	5.317.290	—	7,70	7,82
28. Пермская.								
1. Пермскій	218	88 823	21	22.560	2.019	4.027	0,07	0,27
2. Верхотурскій	154	106.770	38	20.141	8.264	8.906	0,16	0,85
3. Екатеринбургскій	235	155.773	168	102.018	780.201	87.429	5,56	8,50
4. Ирбитскій	183	65.707	22	11.540	24.034	—	0,37	2,08
5. Камышловскій	280	113.700	268	110.917	955.759	9.784	8,49	8,71
6. Красноуфимскій	276	110.484	174	76.646	80 115	74.576	1,40	2,02.
7. Кунгурскій	217	54.294	1	2.560	—	160	0,00	0,06
8. Осинскій	390	134.855	141	57.527	77.963	21.009	0,73	1,72
9. Охамскій	380	121.386	111	43.039	41.429	15.395	0,47	1,32
10. Соликамскій	245	96.813	61	19.686	—	21.385	0,22	1,09
11. Чердынскій	242	41.957	142	22.536	3.681	46 783	1,20	2,24
12. Шадринскій	321	148.636	321	148.636	1.986.282	24.380	13,53	13,53
Итого	2.141	1.239.198	1.468	637.806	3.959.750	313.834	3,45	6,70
29. Подольская.								
1. Каменецъ-Подольскій	169	83.241	2	988	—	1.007	0,01	1,02
2. Балтскій	218	123.269	167	111.379	—	410.370	3,33	3,68
3. Брацлавскій	156	85.093	81	50.139	57 949	97.640	1,83	3,10
4. Винницкій	148	73.796	11	5.827	—	14.419	0,20	2,47
5. Гайсинскій	132	90.967	19	10.494	—	50.877	0,56	4,87
6. Литинскій	137	54.831	4	1.961	—	142	0,00	0,07
7. Летичевскій	172	69.570	39	15.660	—	28.046	0,40	1,79
8. Могилевскій	146	73.250	7	4.281	—	4.987	0,07	1,16
9. Ново-Ушицкій	170	76.965	1	281	—	293	0,00	1,04
10. Ольгопольскій	113	97.194	51	43.802	55.060	142.342	2,03	4,51
11. Проскуровскій	177	75.087	96	22.504	1.775	122.131	1,65	5,51
12. Ямпольскій	149	94.281	68	49.241	49.153	84.749	1,42	2,72
Итого	1 887	997.527	546	316.563	163.937	957.003	1,12	3,54

ГУБЕРНІИ и УѢЗДЫ.	ВСЕГО сельскихъ обществъ.	въ нихъ наличнаго мужскаго населенія.	Задолжавшихъ сельскихъ обществъ.	въ нихъ наличнаго мужскаго населенія	задолжали: въ губернскій и общій по Имперіи съ особымъ капиталами	задолжали: въ общественные.	Въ среднемъ приходится долга (въ рублахъ) на душу мужск. пола: всего	Въ среднемъ приходится долга (въ рублахъ) на душу мужск. пола: задолжавшаго населенія.
1	2	3	4	5	6	7	8	9
30. Полтавская.								
1. Полтавскій	201	74.799	89	41.627	46.083	16.812	0,84	1,51
2. Гадячскій	142	56.830	7	4.078	—	2.288	0,04	0,56
3. Зеньковскій	111	55.137	29	11.838	3.890	70	0,07	0.33
4. Золотоношскій	238	95.945	127	56.102	20.685	124.600	1,52	2,59
5. Кобелякскій	183	98.778	97	34.032	88.116	10.007	0,99	2,88
6. Константиноградскій	239	88.011	94	41.225	35.514	7.724	0,49	1,05
7. Кременчугскій	217	72.309	63	16.239	28.065	3.041	0,13	1,92
8. Лохвицкій	123	68.587	23	13.834	37.717	983	0,56	2,80
9. Лубенскій	154	45.454	7	3.210	1.604	987	0,06	0,81
10. Миргородскій	142	67.894	24	18.549	1.903	6.559	0,12	0,46
11. Переяславльскій	187	70.088	7	2.501	500	2.011	0,04	1,02
12. Пирятинскій	220	67.606	141	41.804	90.728	23.170	1,65	2,72
13. Прилукскій	288	79.149	145	38.079	80.559	72.482	1,93	4,02
14. Роменскій	226	80.274	45	16.983	41.525	9.642	0,64	3,01
15. Хорольскій	214	70.180	154	46.277	140.878	21.393	2,31	3,51
Итого	2.885	1.091.041	1.052	386.378	617.767	301.799	0,84	2,38
31. Псковская.								
1. Псковскій	190	95.000	свѣд.	нѣтъ.	33.451 *)	32.452 *)	0,69	?
2. Великолуцкій	335	48.626	17	2.264	—	1.793	0,04	0,79
3. Новоржевскій	204	44.164	9	5.089	—	2.888	0,07	0,57
4. Опочецкій	158	58.914	143	54.665	118.273	3.252	2,06	2,20
5. Островскій	164	69.588	129	39.475	13.773	3.502	0,25	0,44
6. Порховскій	193	72.616	76	26.964	36.053	3.553	0,55	1,17
7. Торопецкій	287	30.107	47	6.493	3.154	—	0,10	0,49
8. Холмскій	202	29.382	135	22.454	15.002	18.464	1,14	1,49
Итого	1 833	448.397	556	157.404	219.706	65.906	0,64	1.81
32. Рязанская.								
1. Рязанскій	454	85.659	413	83.154	174 626	326.026	5,84	6,02
2. Данковскій	269	49.891	251	48.833	540.699	249.737	15,84	16,19
3. Егорьевскій	626	67.081	586	64.014	—	278.484	4,15	4,35
4. Зарайскій	515	63.817	427	55.973	174.226	279.616	7,11	8,11
5. Касимовскій	557	75 216	501	70.928	112.863	303.822	5,54	5,87
6. Михайловскій	394	76.369	374	74.819	963.183	313.887	17,12	17,47
7. Пронскій	423	54.880	377	53.101	312.954	231.222	9,92	10,25
8. Раненбургскій	312	70.682	312	70.682	726.894	325.772	14,89	14,89
9. Ряжскій	432	64.159	423	63.863	740.661	238.684	15,27	15,34
10. Сапожковскій	296	74.095	290	73.852	734.731	233.644	13,07	13,11
11. Скопинскій	211	79.736	с в ѣ д ѣ н і й		н ѣ т ъ.			
12. Спасскій	359	75.647	311	69.831	229.144	383.736	8,10	8,78
Итого	4.848	837.232	4.295	729.053	4.709.984	3.194.630	9,44	10,84

*) Долги не распредѣлены по сельскимъ обществамъ.

ГУБЕРНІИ и УѢЗДЫ.	ВСЕГО сельскихъ обществъ.	въ нихъ наличнаго мужскаго населенія.	Задолжавшихъ сельскихъ обществъ.	въ нихъ наличнаго мужскаго населенія	задолжавшаго: въ губерискій и общій по Имперіи съ особыми капиталами.	задолжавшаго: въ общественные.	Въ среднемъ приходится долга (въ рубляхъ) на душу мужск. пола: всего	Въ среднемъ приходится долга (въ рубляхъ) на душу мужск. пола: задолжавшаго населенія.
1	2	3	4	5	6	7	8	9
33. Самарская.								
1. Самарскій	342	112.229	307	107.038	917.940	68.339	8,79	9,21
2. Бугульминскій	300	128.241	254	118.722	239.216	242.841	3,76	4,06
3. Бугурусланскій	378	160.344	357	154.513	814.443	94.743	5,67	5,88
4. Бузулукскій	376	209.196	319	195.037	949.837	11.110	4,59	4,93
5. Николаевскій	274	209.838	228	181.215	692.538	4.866	3,32	3,85
6. Новоузенскій	226	178.842	225	178.837	1.373.835	385.190	9,84	9,84
7. Ставропольскій	225	119.462	173	95.401	402.762	104.619	4,25	5,32
Итого	2.121	1.118.162	1 863	1 030 763	5.390.571	911.714	5.64	6.11
34. С.-Петербургская.								
1 С.-Петербургскій	66	21.527	43	16.354	51.855	16.497	3,18	4,18
2 Гдовскій	399	60.657	255	43.717	58.429	8.057	1,10	1.53
3 Лужскій	232	48.877	86	20.790	8.539	9.188	0,36	0,85
4. Новоладожскій	208	37.140	174	31.644	46.112	52.951	2,67	3,13
5 Петергофскій	118	23.220	65	13.479	10.888	22.366	1,43	2,47
6. Царскосельскій	97	36.754	74	31 208	62.788	69.498	3,60	4,24
7 Шлиссельбургскій	91	17.385	65	13.030	12.931	90.705	5,96	7 95
8. Ямбургскій	249	24.958	35	3.072	10.958	4.361	0,61	4,99
Итого	1.460	270.518	797	173.294	262.500	273.623	1.9[illegible]	3.09
35. Саратовская								
1. Саратовскій	268	84.122	247	80.233	137.785	—	1.64	1,72
2. Аткарскій	313	126.374	308	123.705	482.646	95.461	4,57	4,67
3. Балашовскій	286	130.162	276	125.919	214 228	43.921	1,98	2.05
4. Вольскій	162	74.154	136	71.446	154.394	—	2.08	2,16
5. Камышинскій	175	163.432	174	163.415	1.598.208	23.587	9,92	9,92
6. Кузнецкій	160	7[illegible].605	141	65.933	293.733	—	4,10	4,46
7. Петровскій	324	98.213	252	84.109	1.323.769	—	13,48	15,74
8. Сердобскій	361	95.033	341	92.024	623.375	—	6,56	6,77
9. Хвалынскій	174	88.873	166	88.226	458.569	—	5.16	5,20
10. Царицынскій	66	35.592	61	33.575	560.319	46.214	17.04	18,07
Итого	2.289	967.560	2.122	928.585	5 847.024	209.213	6,26	6.52
36. Симбирская.								
1. Симбирскій	289	86.392	130	46.871	366.035	152.160	6,00	14,06
2. Алатырскій	140	73.517	117	68.049	717.170	115.854	11,33	12,24
3. Ардатовскій	322	92.671	316	93.422	1.033.361	38.677	11,57	11,48
4. Буинскій	299	85.986	283	84.486	905.298	99.618	11,68	11,89
5. Корсунскій	363	101.252	347	100.049	900.247	2.777	8,92	9,03
6. Курмышскій	273	75.859	254	69.727	359.627	105.744	6,13	6,67
7. Сенгилеевскій	241	68.615	189	57.328	198.205	1.722	2,91	3,49
8. Сызранскій	350	95.040	217	56.280	235.039	22.401	2,71	4,57
Итого	2.277	679.332	1.853	576.212	4.714.982	538.957	7,73	9,12

*) Сверхъ того 49.669 р. безъ указанія уѣзда и изъ какого капитала.

ГУБЕРНІИ и УѢЗДЫ.	ВСЕГО сельскихъ обществъ.	въ нихъ наличнаго мужескаго населенія.	Задолжавшихъ сельскихъ обществъ.	въ нихъ наличнаго мужескаго населенія.	задолжавшаго: въ губернской и общей по Имперіи съ особыми капиталами	задолжавшаго: въ общественные.	Въ среднемъ приходится долга (въ рубляхъ) на душу мужск. пола: всего	Въ среднемъ приходится долга (въ рубляхъ) на душу мужск. пола: задолжавшаго населенія.
1	2	3	4	5	6	7	8	9.
37. Смоленская.								
1. Смоленскій	159	40.343	158	40.046	34.753	49.806	2,10	2,11
2. Бѣльскій	590	63.912	366	40.368	28.877	—	0,45	0,72
3. Вяземскій	267	41.541	259	41.380	16.712	202.219	5,27	5,29
4. Гжатскій	356	52.978	174	26.308	15.351	6.287	0,41	0,82
5. Дорогобужскій	148	42.657	116	32.950	28.148	—	0,66	0,85
6. Духовщинскій	408	50.250	353	43.295	65.250	—	1,30	1,51
7. Ельнинскій	331	57.252	283	48.750	35.883	174	0,63	0,74
8. Краснинскій	346	42.810	308	37.884	41.327	54	0,97	1,09
9. Порѣчскій	331	52.586	207	31.702	16.055	595	0,32	0,53
10. Рославльскій	531	74.179	335	51.302	30.863	2.976	0,46	0,66
11. Сычевскій	218	50.471	217	50.052	33.431	198.466	4,59	4,63
12. Юхновскій	459	58.997	276	36.100	33.423	81	0,57	0,93
Итого	**4.144**	**627.976**	**3.052**	**480.137**	**380.076**	**460.658**	**1,34**	**1,75**
38. Таврическая.								
1. Симферопольскій	28	16.730	21	15.279	19.967	27.205	2,82	3,09
2. Бердянскій	176	125.343	63	70.861	171.810	57.658	1,83	3,24
3. Днѣпровскій	86	81.510	73	75.100	278.120	38.513	3,88	4,22
4. Евпаторійскій	26	3.505	12	2.263	1.736	1.666	0,97	1,50
5. Мелитопольскій	131	149.695	44	57.276	186.117	2.370	1,26	3,29
6. Перекопскій	59	4.103	43	3.172	27.277	1.625	7,04	9,11
7. Ялтинскій	30	18.745	4	7.339	—	629	0,03	0,09
8. Ѳеодосійскій	47	22.812	25	14.078	104.924	10.922	5,08	8,23
Итого	**583**	**422.443**	**285**	**245.368**	**789.951**	**140.588**	**2,20**	**3,79**
39. Тамбовская								
1. Тамбовскій	518	168.859	236	89.498	261.505	126.273	2,30	4,33
2. Борисоглѣбскій	217	137.914	201	109.551	283.811	—	2,06	2,59
3. Елатомскій	243	67.275	51	16.231	33.330	—	0,50	2,05
4. Кирсановскій	451	119.437	276	76.402	492.991	267	4,13	6,46
5. Козловскій	466	147.018	251	82.979	184.757	—	1,26	2,23
6. Лебедянскій	234	69.746	167	45.447	227.882	—	3,27	5,01
7. Липецкій	182	70.023	39	15.598	19.920	—	0,28	1,28
8. Моршанскій	216	122.640	240	119.780	568.985	159.839	5,94	6,08
9. Спасскій	150	59.254	133	57.376	624.275	—	10,54	10,88
10. Темниковскій	402	62.387	176	45.201	194.158	5.043	3,19	4,41
11. Усманскій	260	96.359	215	87.871	132.210	—	4,49	4,92
12. Шацкій	228	74.630	163	60.633	317.909	—	4,26	5,24
Итого	**3.627**	**1.195.572**	**2.148**	**806.570**	**3.641.733**	**291.422**	**3,29**	**4,38**

ГУБЕРНІИ и УѢЗДЫ.	Всего сельскихъ обществъ.	въ нихъ наличнаго мужескаго населенія.	Задолжавшихъ сельскихъ обществъ.	въ нихъ наличнаго мужскаго населенія.	задолжавшаго:		Въ среднемъ приходится долга (въ рублях) на душу мужск. пола	
					по губернскій и общій по Имперіи съ особыми капиталами.	въ общественные	всего населенія.	задолжавшаго
1	2	3	4	5	6	7	8	9
40. Тверская.								
1. Тверской	274	64.070	162	41.994	49.789	2.744	0,82	1.25
2. Бѣжецкій	652	111.113	281	45.153	61.737	2.088	0,57	1,41
3. Весьегонскій	138	65.953	112	56.999	55.395	—	0.84	0,97
4. Вышневолоцкій	645	75.248	214	26.054	33.059	—	0.44	1,27
5. Зубцовскій	201	48.821	87	21.173	33.515	217	0,69	1,59
6. Калязинскій	152	55.045	10	3.427	4.258	—	0,08	1,24
7. Кашинскій	482	58.305	—	—	—	—	—	—
8. Корчевскій	223	54.567	56	14.389	25.788	40	0,47	1,80
9. Новоторжскій	589	65.895	188	18.560	45.041	800	0,70	2,47
10. Осташковскій	241	53.262	37	8.272	11.150	—	0,21	1,35
11. Ржевскій	194	52.738	89	24.079	26.601	—	0,50	1,10
12. Старицкій	251	65.525	100	23.698	25.805	2.204	0,43	1,18
Итого	**4.042**	**770.182**	**1.336**	**283.798**	**372.138**	**8.093**	**0.49**	**1,34**
41. Тульская.								
1. Тульскій	423	48.133	346	40.147	34.446	22.441	1,18	1,42
2. Алексинскій	366	39.698	336	37.125	31.512	36.825	1.72	1,84
3. Богородицкій	329	74.830	323	74.607	979.076	23.904	13,40	13,44
4. Бѣлевскій	251	34.882	187	28.211	32.049	82.090	3.27	4,05
5. Веневскій	371	56.109	361	55.109	318.844	234.043	9,85	10,03
6. Епифанскій	317	56.647	315	56.431	767.173	—	13,54	13,59
7. Ефремовскій	534	74.319	517	73.587	865.734	255.316	15,08	15.23
8. Каширскій	388	36.538	354	32.304	114.837	65.775	4,94	5,59
9. Крапивенскій	313	49.018	309	48.920	248.382	140.042	7,92	7,94
10. Новосильскій	312	68.471	305	68.393	593.985	68.687	9,68	9,69
11. Одоевскій	356	42.753	333	41.261	25.798	94.390	2,81	2.91
12. Чернскій	473	51.622	469	51.291	559.364	173.331	14,12	14,29
Итого	**4.433**	**633.020**	**4.155**	**607.386**	**4.571.200**	**1.196.844**	**9.11**	**9.50**
42. Уфимская.								
1. Уфимскій	150	121.958	230	77.630	158.180	47.185	1,68	2,65
2. Белебеевскій	344	166.081	314	162.018	542.980	153.935	4,20	4,30
3. Бирскій	357	214.910	303	202.157	290.001	72.426	1,69	1,79
4. Златоустовскій	116	69.972	80	36.943	52.159	12.160	0,92	1,74
5. Мензелинскій	345	165.923	336	162.282	633.580	173.748	4,87	4,97
6. Стерлитамакскій	297	108.116	249	95.599	201.075	22.732	2,07	2,34
Итого	**1.909**	**846.960**	**1.512**	**736.629**	**1.877.975**	**482.186**	**2,79**	**3,20**
43. Харьковская.								
1. Харьковскій	103	82.613	14	14.459	3.625	9.740	0,16	0.93
2. Ахтырскій	84	62.360	4	1.822	—	3.480	0,06	1,91
3. Богодуховскій	93	66.819	—	—	—	—	—	—
4. Валковыскій	82	61.873	—	—	—	—	—	—
5. Волчанскій	132	72.564	63	32.553	87.510	12.202	1,37	3,06
6. Зміевскій	162	101.286	80	47.860	115.304	23.968	1,37	2,91
7. Изюмскій	265	110.941	78	44.664	134.737	12.753	1.30	3,24
8. Купянскій	220	105.646	150	72.276	100.295	48.136	1,41	2,05
9. Лебединскій	136	70.912	21	5.332	5.615	—	0,08	1,05
10. Старобѣльскій	267	167.538	61	46.227	164.852	—	0,98	3,5
11. Сумскій	139	86.684	21	14.747	—	16.043	0,19	1,9
Итого	**1.683**	**989.236**	**492**	**279.920**	**608.938**	**126.322**	**0,74**	**2,63**

ГУБЕРНІИ и УѢЗДЫ.	ВСЕГО сельскихъ обществъ.	въ нихъ наличнаго мужскаго населенія.	Задолжавшихъ сельскихъ обществъ.	въ нихъ наличнаго мужскаго населенія	задолжавшаго: въ губернскій и общій по Имперіи съ особыми капиталами.	задолжавшаго: въ общественные.	Въ среднемъ приходится долга (въ рубляхъ) на душу мужск. пола: всего населенія.	Въ среднемъ приходится долга (въ рубляхъ) на душу мужск. пола: задолжавшаго населенія.
	2	3	4	5	6	7	8	9
44. Херсонская.								
1. Херсонскій	353	133.721	233	100.562	235.015	341.321	4,31	5,73
2. Александрійскій	452	158.863	125	83.350	128.758	84.638	1,34	2,56
3. Ананьевскій	218	69.126	206	67.555	580.800	216.129	11,53	11,80
4. Елисаветградскій	671	190.051	385	143.972	525.403	190.109	3,76	4,97
5. Одесскій	163	65.604	144	58.041	183.172	222.979	6,19	7,00
6. Тираспольскій	152	59.333	89	43.603	24.506	149.443	2,93	3,99
Итого	2.009	676.698	1.182	497.033	1.677.654	1.204.619	4.26	5,80
45. Черниговская.								
1. Черниговскій	156	50.666	35	15.318	16.239	—	0,32	1,06
2. Борзенскій	163	59.259	36	11.478	8.854	8.378	0,29	1,50
3. Глуховскій	271	55.977	8	3.308	1.276	—	0,08	1,29
4. Городнянскій	199	50.669	10	3.783	4.546	—	0,09	1,20
5. Козелецкій	149	51.880	16	7.425	—	7.964	0,15	1,07
6. Конотопскій	175	50.438	6	2.101	669	1.786	0,05	1,17
7. Кролевецкій	164	40.430	1	498	1.021	—	0,03	2,05
8. Мглинскій	268	46.672	145	29.990	120.166	—	2,57	4,01
9. Новгородсѣверскій	168	60.152	—	—	—	—	—	—
10. Новозыбковскій	236	63.758	39	17.585	33.448	146	0,53	1,91
11. Нѣжинскій	123	58.816	20	9.009	2.234	25.582	0,47	3,09
12. Остерскій	189	62.279	3	1.901	—	815	0,01	0,43
13. Сосницкій	195	64.903	—	—	—	—	—	—
14. Стародубскій	401	54.213	7	1.734	583	—	0,01	0,34
15. Суражскій	277	76.126	84	31.654	71.749	—	0,94	2,27
Итого	3.134	849.198	410	135.784	263.785	4 .671	0.36	2,27
46. Ярославская.								
1. Ярославскій	237	61.151	70	24.007	8.485	44.756	0,87	2,22
2. Даниловскій	174	28.752	12	1.615	1.762	1.409	0,11	1,96
3. Любимскій	106	25.609	6	1.539	77	1.367	0,06	0,94
4. Мологскій	118	54.962	11	4.818	—	9.112	0,17	1,89
5. Мышкинскій	229	42.359	—	—	—	—	—	—
6. Пошехонскій	347	48.179	27	3.724	1.983	40	0,04	0,54
7. Романово-Борисоглѣбскій	169	28.211	30	5.097	801	2.973	0,13	0,14
8. Ростовскій	196	69.165	39	18.855	17.422	16.526	0,49	1,80
9. Рыбинскій	117	29.131	8	2.832	—	6.248	0,21	2,21
10. Угличскій	117	15.096	2	1.700	2.736	—	0,06	1,61
Итого	1.810	432.615	205	64.187	33.266	82.431	0,27	1,80
ВСЕГО по 46-ти губ.	107.818	32.558.043	56.406	17.464.986	82.897.874	19.817.554	3,16	5,73

V и VI.

Общія свѣдѣнія о долгахъ сельскихъ обществъ въ общественные хлѣбозапасные магазины,—

по губерніямъ и уѣздамъ.

V. Общія свѣдѣнія о долгахъ сельскихъ обществъ въ общественные хлѣбозапасные магазины — *по губерніямъ.*

ГУБЕРНІИ.	ВСЕГО сельскихъ обществъ.	въ нихъ наличнаго мужскаго населенія.	Задолжавшихъ сельскихъ обществъ.	въ нихъ наличнаго мужскаго населенія	задолжавшаго хлѣбомъ:		Въ среднемъ приходится долга (въ пудахъ) на душу мужск. пола	
					озимымъ	яровымъ		
					пудовъ.		всего	задолжавшаго населенія.
1	2	3	4	5	6	7	8	9
1. Архангельская . . .	306	148.551	206	122.760	139.425	842.026	6,61	8,00
2. Астраханская	160	176.357	91	141.206	455.282	241.275	3,95	4,93
3. Бессарабская	1.241	587.210	220	151.021	275.961	867.448	1,95	7,57
4. Виленская	981	515.338	890	468.081	599.629	303.968	1,75	1,93
5. Витебская	995	491.937	986	488.870	1.266.260	680.092	3,96	3,98
6. Владимірская	4.159	606.706	4.059	590.496	3.459.890	1.326.429	7,89	8,11
7. Вологодская	1.630	585.102	1.578	567.473	2.266.008	1.066.271	5,70	5,87
8. Волынская	2.718	816.533	2.558	777.589	1.681.583	674.967	2,89	3,03
9. Воронежская	2.099	1.170.652	2.071	1.154.427	6.852.889	2.443.204	7,94	8,05
10. Вятская	2.725	1.365.993	2.615	1.310.127	7.588.096	2.776.297	7,59	7,91
11. Гродненская	2.225	471.541	1.698	371.857	365.581	177.467	1,15	1,46
12. Екатеринославская. .	1.630	713.251	1.075	585.155	2.412.667	1.855.692	5,98	7,29
13. Казанская	3.003	967.348	1.091	346.840	2.246.158	999.211	3,36	9,36
14. Калужская	2.776	517.405	2.765	514.315	2.373.393	917.301	6,36	6,39
15. Кіевская	1.985	1.193.448	1.054	696.496	2.002.258	729.619	2,29	3,92
16. Ковенская	930	473.107	862	447.145	718.823	322.516	2,20	2,33
17. Костромская	2.038	557.951	нѣтъ	полныхъ	свѣдѣній.			
18. Курская	3.646	1.048.156	3.328	929.235	5.221.739	1.834.321	6,73	7,59
19. Минская	1.631	643.532	1.369	567.922	574.500	451.015	1,59	1,80
20. Могилевская	1.903	558.824	1.861	551.452	797.626	466.303	2,26	2,29
21. Московская	3.594	576.891	2.290	356.344	2.072.811	795.350	4,97	8,05
22. Нижегородская . . .	2.927	653.117	2.514	521.569	3.194.359	1.212.676	6,75	8,40
23. Новгородская	4.890	542.920	2.683	315.239	1.163.548	533.653	3,13	5,38
24. Олонецкая	351	158.567	147	71.906	486.052	157.068	1,06	8,91
25. Оренбургская	871	369.081	759	291.608	1.721.986	646.645	6,43	8,13
26. Орловская	3.943	864.732	3.121	708.050	3.967.463	1.430.998	6,24	7,62
27. Пензенская	2.337	660.863	2.260	677.360	3.956.272	1.253.713	7,54	7,69
28. Пермская	3.141	1.239.198	2.391	855.556	5.589.628	2.334.086	6,39	9,26
29. Подольская	1.987	997.527	1.283	671.824	2.179.574	759.251	2,95	4,37
30. Полтавская	2.885	1.091.041	2.728	1.021.280	3.751.598	1.368.841	4,69	5,00
31. Псковская	1.833	448.397	1.601	340.089	1.532.797	631.518	4,83	6,36
32. Рязанская	4.818	837.232	267	53.132	339.817	107.035	0,53	8,41
33. Самарская	2.121	1.118.162	1.783	973.528	5.115.899	3.133.884	7,38	8,47
34. С.-Петербургская . .	1.460	270.518	1.175	202.869	1.013.397	431.686	5,34	7,12
35. Саратовская	2.289	967.560	2.208	951.987	6.193.020	2.273.135	8,75	8,89
36. Симбирская	2.277	679.332	1.913	569.303	3.692.539	1.277.122	7,32	8,73
37. Смоленская	4.144	627.976	3.770	574.170	1.714.109	1.084.725	4,46	4,87
38. Таврическая	583	422.443	230	284.607	1.520.466	760.663	5,40	8,02
39. Тамбовская	3.627	1.195.572	2.751	994.929	6.300.151	2 147.806	7,07	8,49
40. Тверская	4.042	770.182	нѣтъ	полныхъ	свѣдѣній.			
41. Тульская	4.433	633.020	1.576	260.210	1.730.282	575.921	3,64	8,87
42. Уфимская	1.909	846.960	1.490	700.520	3.087.916	1.206.275	5,07	6,13
43. Харьковская	1.683	989.236	1.494	933.801	4.589.383	2.173.917	6,84	7,24
44. Херсонская	2.009	676.698	1.030	311.462	1.470.603	485.240	2,90	5,73
45. Черниговская	3.134	849.198	2.786	785.073	3.058.964	1 187.412	5,00	5,41
46. Ярославская	1.810	432.615	нѣтъ	полныхъ	свѣдѣній.			
Итого . . .	107.818	32.558.043	74.683	24.244.917	110.743.402	46.944 015	4,84	6.50

VI. Общія свѣдѣнія о долгахъ сельскихъ обществъ въ общественные хлѣбозапасные магазины,—*по уѣздамъ*.

ГУБЕРНІИ и УѢЗДЫ.	ВСЕГО сельскихъ обществъ.	въ нихъ наличнаго мужскаго населенія.	Задолжавшихъ сельскихъ обществъ.	въ нихъ наличнаго мужскаго населенія	задолжавшаго хлѣбомъ:		Въ среднемъ приходится долга (въ пудахъ) на душу мужск. пола	
					озимымъ	яровымъ	всего	задолжавшаго населенія.
					пудовъ.			
1	2	3	4	5	6	7	8	9
1. Архангельская.								
1. Архангельскій	35	17.157	27	15.417	—	129.297	7,54	8,38
2. Кемскій	54	14.358						
3. Кольскій	24	3.710	хлѣбозапасныхъ магазиновъ нѣтъ.					
4. Мезенскій	22	10.010	18	8.665	—	74.440	7,44	8,59
5. Онежскій	32	17.515	29	16.098	—	128.260	7,32	7,97
6. Печорскій	25	13.801	19	11.596	—	76.210	5,52	6,57
7. Пинежскій	24	14.165	24	14.165	—	90.397	6,38	6,38
8. Холмогорскій	31	18.196	30	17.180	8.057	189.677	10,87	11,51
9. Шенкурскій	59	39.639	59	39.639	131.368	153.745	7,19	7,19
Итого	306	148.551	206	122.760	139.425	842.026	6,61	8,00
2. Астраханская.								
1. Астраханскій	51	19.391	2	526	2.960	1.856	0,25	9,14
2. Енотаевскій	19	25.533	15	23.519	95.979	44.651	5.51	5,98
3. Красноярскій	16	9.861	2	1.497	3.447	—	0.35	2,32
4. Царевскій	37	79.904	36	74 251	241.300	133.463	4.69	5.05
5. Черноярскій	37	41.668	36	41.413	111.596	61.305	4,15	4,18
Итого	160	176.357	91	141.206	455.282	241.275	3,95	4.93
3. Бессарабская.								
1. Кишиневскій	153	65.673	хлѣбозапасныхъ магазиновъ нѣтъ					
2. Аккерманскій	128	95.923	80	71.961	172.852	274.497	4,66	6,22
3. Бендерскій	99	61.689	88	59.207	103.109	344.874	7,26	7,57
4. Бѣлецкій	187	61.075	52	19.853	—	248.077	4,06	12,50
5. Измаильскій	105	67.685						
6 Оргѣевскій	197	58.498						
7. Сорокскій	192	72.498	хлѣбозапасныхъ магазиновъ нѣтъ.					
8. Хотинскій	180	104.169						
Итого	1.241	587.210	220	151 021	275.961	867 448	1.95	7.57
4. Виленская.								
1. Виленскій	140	79.331	120	68.202	84.398	44.142	1,62	1,88
2. Вилейскій	160	78.844	142	71.786	123.797	64.642	2,39	2,63
3. Двинскій	171	69.864	167	68.132	98.273	64.410	2,33	2.39
4. Лидскій	83	69.128	73	60.689	18.550	13.432	0,46	0,53
5. Ошмянскій	147	81.773	118	67.122	54.818	37.500	1,13	1.38
6. Свенцянскій	100	67.728	92	64.791	61.491	20 257	1,20	1,26
7. Троскій	183	68.670	178	67.379	158.302	59.585	3,17	3,23
Итого	984	515.338	890	468.081	599.629	303.968	1,75	1.93

ГУБЕРНІИ и УѢЗДЫ.	ВСЕГО сельскихъ обществъ.	въ нихъ наличнаго мужскаго населенія.	Задолжавшихъ сельскихъ обществъ.	въ нихъ наличнаго мужскаго населенія	задолжавшаго хлѣбомъ:		Въ среднемъ приходится долга (въ пудахъ) на душу мужск. пола	
					озимымъ	яровымъ	всего населенія.	задолжавшаго
					пудовъ.			
1	2	3	4	5	6	7	8	9
5. Витебская.								
1. Витебскій	85	37.944	83	37.044	49.668	34.536	2,22	2,27
2. Велижскій	92	33.214	91	33.190	67.907	62.420	3,92	3,93
3. Городокскій	94	45.449	93	45.068	85.032	32.036	2,58	2,59
4. Двинскій	96	59.517	96	59.517	181.425	109.552	4,89	4,89
5. Дриссенскій	73	34.166	73	34.166	75.780	38.243	3,34	3,34
6. Лепельскій	151	55.519	148	53.961	111.543	73.516	3,33	3,43
7. Люцинскій	66	47.357	66	47.357	139.222	71.724	4,45	4,45
8. Непельскій	89	40.959	89	40.959	137.575	51.788	4,62	4,62
9. Полоцкій	113	45.890	111	45.686	120.020	43.888	3,58	3,59
10. Рѣжецкій	70	52.937	70	52.937	208.498	120.134	6,21	6,21
11. Себежскій	66	38.985	66	38.985	89.590	42.256	3,38	3,38
Итого	995	491.937	986	488.870	1.266.260	680.093	3,96	3,98
6. Владимірская.								
1. Владимірскій	365	64.280	364	64.114	323.700	119.725	6,90	6,92
2. Александровскій	353	40.591	346	40.238	193.297	81.906	6,78	6,84
3. Вязниковскій	246	37.568	237	34.198	227.650	111.843	9 04	9,93
4. Гороховецкій	258	43.747	258	43.747	265.942	92.488	8,19	8,19
5. Ковровскій	418	50.030	378	45.735	304.069	113.462	8,35	9,13
6. Меленковскій	290	59.278	286	58.655	325.382	110.890	7,36	7,44
7. Муромскій	282	50.380	274	49.302	304.623	114.585	8,32	8,50
8. Переяславскій	296	36.617	296	36.617	230.192	77.487	8,40	8,40
9. Покровскій	345	52.109	326	49.123	260.544	87.058	6,67	7,08
10. Судогодскій	268	41.506	366	41.309	231.969	117.068	8,41	8,45
11. Суздальскій	361	48.899	361	48.899	342.106	129.146	9,64	9,64
12. Шуйскій	331	37.543	327	35.764	191.871	71.776	7,02	7,37
13. Юрьевскій	343	44.218	237	42.795	258.545	98.995	6,09	8,35
Итого	4.159	606.766	4.059	590.496	3.459.890	1.326.429	7,89	8,11
7. Вологодская.								
1. Вологодскій	414	63.727	409	62.951	174.284	115.263	4,54	4,60
2. Вельскій	61	48.234	60	45.729	242.666	172.192	8,60	9,07
3. Грязовецкій	197	48.608	174	47.029	141.111	52.910	3,99	4,13
4. Кадниковскій	628	82.189	618	81.390	274.210	78.878	4,30	4,34
5. Никольскій	75	95.838	74	93.370	432.551	128.630	5,86	6,01
6. Сольвычегодскій	52	56.215	52	56.215	207.364	107.413	5,60	5,60
7. Тотемскій	81	66.278	77	63.027	190.419	107.130	4,49	4,72
8. Устьсысольскій	43	43.505	35	37.254	265.753	121.257	8,90	10,39
9. Устюжскій	60	58.528	60	58.528	250.071	142.277	6,70	6,70
10. Яренскій	19	21.980	19	21.980	87.579	40.321	5,82	5,82
Итого	1.630	585.102	1.578	567 473	2.266.008	1.066.271	5,70	5,87

ГУБЕРНІИ и УѢЗДЫ.	ВСЕГО сельскихъ обществъ.	въ нихъ наличнаго мужскаго населенія.	Задолжавшихъ сельскихъ обществъ.	въ нихъ наличнаго мужскаго населенія	задолжавшаго хлѣбомъ:		Въ среднемъ приходится долга (въ пудахъ) на душу мужск. пола	
					озимымъ	яровымъ	всего	задолжавшаго населенія.
					пудовъ.			
1	2	3	4	5	6	7	8	9
8. Волынская.								
1. Житомірскій	282	88.613	259	85.797	150.091	64.145	2,42	2,50
2. Владимірскій	337	85.567	315	80.763	246.847	87.182	3,90	4,14
3. Дубенскій	200	60,114	173	53.608	104.884	42.993	2,46	2,76
4. Заславскій	202	70,176	192	65.572	201.585	83.430	4,06	4,35
5. Ковельскій	222	69,588	194	62.779	97.909	31.120	1,85	2,06
6. Кременецкій	225	67.686	222	67.180	151.121	59.435	3,10	3,13
7. Луцкій	206	59,912	199	59.074	79.535	43.354	2,05	2,08
8. Новоградъ-Волынскій	236	78,843	211	70.327	108.558	53.245	2,05	2,30
9. Овручскій	184	51,272	182	50.864	60.085	31.926	1,79	1,81
10. Острожскій	192	56,049	189	55.861	131.777	50.606	3,25	3,26
11. Ровенскій	256	66.412	247	63.650	117.780	43.243	2,42	2,53
12. Старо-Константиновскій	176	62.301	175	62.064	231.411	84.288	5,06	5,09
Итого	**2.718**	**816.533**	**2.558**	**777.539**	**1.681.583**	**674.967**	**2,89**	**3,03**
9. Воронежская.								
1. Воронежскій	218	92.288	217	92.269	467.436	176.406	6,98	6,98
2. Бирюченскій	206	107.169	206	107.169	672.742	268.751	8,79	8,79
3. Бобровскій	160	131.552	156	117.216	623.862	192.892	6,21	6,97
4. Богучарскій	181	150.549	181	150.549	894.702	268.587	7,73	7,73
5. Валуйскій	210	80.853	210	80.853	529.419	166.030	8,60	8,60
6. Задонскій	187	56.575	179	56.092	335.468	112.949	7,93	7.99
7. Землянскій	301	94.988	295	94.833	610.644	208.823	8,63	8,64
8. Коротоякскій	117	79.771	116	79.741	518.608	200.888	9,02	9,02
9. Нижнедѣвицкій	127	79.867	126	79.864	507.830	168.218	8,47	8,47
10. Новохоперскій	107	89.078	107	89.078	462.915	169.186	7,09	7,09
11. Острогожскій	228	126.909	221	125.708	665.217	330.043	7,84	7,91
12. Павловскій	57	81.053	57	81.053	564.046	180.401	9,18	9,18
Итого	**2.099**	**1.170.652**	**2.071**	**1.154.425**	**6.852.889**	**2.443.204**	**7,94**	**8,05**
10. Вятская								
1. Вятскій	126	82.714	126	82.714	572.031	257.417	10,03	10,03
2. Глазовскій	269	168.997	268	166.864	627.325	245.415	5,16	5,19
3. Елабужскій	270	101.091	266	99.486	508.730	192.281	6,93	7,05
4. Котельничскій	180	124.097	177	122.210	231.115	114.365	2,78	2,83
5. Малмыжскій	293	128.064	293	128.064	1.062.105	367.109	11,16	11,16
6. Нолинскій	175	91.693	175	91.693	1.162.438	339.731	16,38	16,38
7. Орловскій	268	103.856	264	102.067	223.971	110.990	3,23	3,28
8. Сарапульскій	409	170.165	352	138.412	689.922	264.947	5,61	6,90
9. Слободскій	118	93.450	106	84.608	592.339	155.605	8,00	8,84
10. Уржумскій	362	131.735	334	124.058	1.008.783	347.195	10,29	10,93
11. Яранскій	255	170.131	254	169.951	909.337	381.243	7,58	7,59
Итого	**2.725**	**1.365.993**	**2.615**	**1.310.127**	**7.588.096**	**2.776.297**	**7,59**	**7,91**

ГУБЕРНІИ и УѢЗДЫ.	ВСЕГО сельскихъ обществъ.	въ нихъ наличнаго мужскаго населенія.	Задолжавшихъ сельскихъ обществъ.	въ нихъ наличнаго мужскаго населенія	задолжавшаго хлѣбомъ:		Въ среднемъ приходится долга (въ пудахъ) на душу мужск. пола	
					озимымъ	яровымъ	всего населенія.	задолжавшаго
					пудовъ.			
1	2	3	4	5	6	7	8	9
11. Гродненская.								
1. Гродненскій	327	53.847	230	39.468	35.145	17.869	0,98	1,34
2. Брестскій	313	61.781	170	34.713	36.941	16.743	0,87	1,55
3. Бѣлостокскій	117	34.609	55	19.486	25.041	9.872	1,01	1,74
4. Бѣльскій	230	37.288	142	26.254	25.540	12.820	1,03	1,46
5. Волковыскій	249	50.855	237	47.148	57.954	28 929	1,71	1,84
6. Кобринскій	255	67.388	220	57.996	59.367	24.360	1,24	1,44
7. Пружанскій	234	48.471	227	48.201	39.870	21.091	1,25	1,26
8. Слонимскій	258	78.656	185	61.233	40.495	21.780	0,79	1,01
9. Соколкинскій	242	38.646	232	37.358	45.228	24.003	1,80	1,85
Итого	**2.225**	**471.341**	**1.698**	**371.857**	**365.581**	**177.467**	**1.15**	**1,46**
12. Екатеринославская.								
1. Екатеринославскій	192	85.286	43	31.792	79.705	21.862	1,19	3,19
2. Александровскій	188	106.892	117	99.449	396.799	181.525	8,22	8,92
3. Бахмутскій	247	96.501	197	89.711	399.032	281.374	7,05	7,58
4. Верхнеднѣпровскій	276	77.582	187	66.509	135.037	27.536	2,09	2,44
5. Маріупольскій	142	93.640	93	75.095	356.520	472.674	8,86	11,04
6. Новомосковскій	183	102.374	139	91.297	351.643	209.646	5,49	6,15
7. Павлоградскій	231	90.120	160	79.066	504.121	292.713	8,84	10,07
8. Славяносербскій	171	60.853	139	53.236	189.810	68.362	4,21	4,85
Итого	**1.630**	**713.251**	**1.075**	**585.155**	**2.412.667**	**1.855.692**	**5.98**	**7.29**
13. Казанская.								
1. Казанскій	404	108.661	7	1.094	7.166	2.454	0,09	8,79
2. Козмодемьянскій	132	45.388	132	45.388	303.597	100.530	8,90	8,90
3. Ланшенскій	353	88.126	78	10.125	59.603	18 653	0,89	7,73
4. Мамадышскій	309	93.649	161	50.186	263.055	86.331	3,73	6,97
5. Саинжскій	205	60.180	38	9.968	60.842	19.399	1,33	8,05
6. Спасскій	292	86.034	76	12.803	71.163	25.056	1,12	7,52
7. Тетюшскій	259	93.628	86	27.120	176.272	63.955	2,57	8,86
8. Царевококшайскій	139	51.184	52	14.990	91.696	45.818	2,69	9,18
9. Цивильскій	154	77.920	117	58.637	363.661	121.331	6,22	8,27
10. Чебоксарскій	284	54.458	112	22.401	123.595	37.128	2,95	7,17
11. Чистопольскій	301	137.686	58	23.691	116.003	58.001	1,26	7,35
12. Ядринскій	171	70.434	171	70.434	609.500	420.522	14,62	14,62
Итого	**3.003**	**967.348**	**1.091**	**346.840**	**2.246.158**	**999.211**	**3.36**	**9.36**

ГУБЕРНІИ и УѢЗДЫ.	ВСЕГО сельскихъ обществъ.	въ нихъ наличнаго мужскаго населенія.	Задолжавшихъ сельскихъ обществъ.	въ нихъ наличнаго мужскаго населенія	задолжавшаго хлѣбомъ:		Въ среднемъ приходится долга (въ пудахъ) на душу мужск. пола	
					озимымъ	яровымъ	всего	задолжавшаго населенія.
					пудовъ.			
1	2	2	4	5	6	7	8	9
14. Калужская.								
1. Калужскій	195	33.177	194	33.116	182.505	63.037	7,40	7,41
2. Боровскій	96	24.736	95	24.311	112.210	50.586	6,58	6,69
3. Жиздренскій	427	111.203	427	111.203	583.614	203.946	7,08	7,08
4. Козельскій	343	53.622	337	51.457	117.996	63.957	3,39	3,53
5. Лихвинскій	289	40.861	289	40.861	55.910	24.259	1,96	1,96
6. Малоярославецкій	55	22.683	55	22.683	131.814	53.983	8,19	8,19
7. Медынскій	232	53.508	232	53.508	285.098	108.346	7,35	7,35
8. Мещовскій	398	49.529	398	49.529	265.680	110.508	7,60	7,60
9. Мосальскій	356	70.145	355	70.056	433.267	144.416	8,24	8,25
10. Перемышльскій	212	27.952	210	27.632	18.272	22 902	1,47	1,49
11. Тарусскій	173	29.989	173	29.989	187.027	71.361	8,62	8,62
Итого	**2.776**	**517.405**	**2.765**	**514.345**	**2.373.393**	**917.301**	**6.36**	**6.39**
15. Кіевская.								
1. Кіевскій	216	112.920	125	75.250	95.310	33.498	1,14	1,71
2. Бердичевскій	168	73.770	должны не состоять.		должны не	состоять.	—	—
3. Васильковскій	154	114.197	99	72.568	173.671	84.516	2,26	3,56
4. Звенигородскій	140	110.090	139	108.747	441.099	133 049	5,22	5,28
5. Каневскій	162	111.197	22	10.735	33.639	15.380	0,45	4,57
6. Липовецкій	151	79.563	11	8.434	9.292	2.883	0,15	1.44
7. Радомысльскій	313	91.736	186	54.570	81.255	37.646	1,30	2,18
8. Сквирскій	153	87.356	42	26.659	55.315	18.852	0,85	2,78
9. Таращанскій	140	90.765	109	70.675	123.439	63.436	2,06	2,64
10. Уманскій	161	119.863	118	86.550	426.577	137.356	4,70	6,52
11. Черкасскій	105	110.952	97	99.945	340.026	122.331	4.17	4,63
12. Чигиринскій	119	91.039	106	82.363	222.635	80.642	3,33	3,68
Итого	**1.985**	**1.193.448**	**1.054**	**696.496**	**2 002.258**	**729 619**	**2,29**	**3.92**
16. Ковенская.								
1. Ковенскій	83	42.701	78	40.426	59.476	21.236	1,89	2,00
2. Вилькомірскій	234	79.812	204	70.793	87.210	35.690	1.54	1,74
3. Новоалександровскій	122	76.716	121	76.657	167.645	65.138	3,03	3,04
4. Поневѣжскій	233	76.548	214	71.309	120.094	55.526	2,29	2,46
5. Россіенскій	90	73.803	85	70.725	114.397	50.303	2,23	2,33
6. Тельшевскій	87	57.862	80	53.211	56.127	38 676	1,64	1,78
7. Шавельскій	81	65.665	80	64.024	113.874	55.947	2,59	2,65
Итого	**930**	**473.107**	**862**	**447.145**	**718.823**	**322 516**	**2,20**	**2.33**

ГУБЕРНІИ и УѢЗДЫ.	ВСЕГО сельскихъ обществъ.	въ нихъ наличнаго мужскаго населенія.	Задолжавшихъ сельскихъ обществъ.	въ нихъ наличнаго мужскаго населенія.	задолжавшаго хлѣбомъ:		Въ среднемъ приходится долга (въ пудахъ) на душу мужск. пола	
					озимымъ	яровымъ	всего населенія.	задолжавшаго населенія.
					пудовъ.			
1	2	3	4	5	6	7	8	9
17. Костромская.								
1. Костромской	261	59.112						
2. Буйскій	81	29.045						
3. Варнавинскій	207	50.336						
4. Ветлужскій	110	49.315						
5. Галичскій	210	45.225						
6. Кинешемскій	211	52.250						
7. Кологривскій	169	44.079						
8. Макарьевскій	147	60.515						
9. Перехотскій	268	68.583						
10. Солигаличскій	99	25.492						
11. Чухломскій	94	21.495						
12. Юрьевецкій	181	52.504						
Итого	2.038	557.951	нѣтъ полныхъ свѣдѣній					
18. Курская.								
1. Курскій	314	77.294	275	63.095	410.631	116.574	6,82	8,36
2. Бѣлгородскій	185	72.282	52	19.517	105.213	35.646	1,95	7,21
3. Грайворонскій	140	80.379	140	80.379	447.698	156.502	7,52	7,52
4. Дмитріевскій	372	61.526	354	57.295	289.398	102.214	6,36	6,84
5. Корочанскій	147	76.512	147	76.512	424.741	151.798	7,54	7,54
6. Льговскій	270	55.410	265	55.047	294.654	109.505	7,29	7,34
7. Новооскольскій	200	80.271	200	80.271	456.894	156.101	7,64	7,64
8. Обоянскій	194	83.015	188	79.714	481.598	222.239	8,51	8,87
9. Путивльскій	303	68.568	295	66.225	272.367	113.480	5,63	5,83
10. Рыльскій	286	70.358	286	70.358	359.502	124.648	6,88	6,88
11. Старооскольскій	229	70.797	226	68.186	382.851	127.617	7,21	7,49
12. Суджанскій	201	63.681	196	57.545	364.360	101.088	7,30	8,09
13. Тимскій	233	63.723	231	63.594	360.764	124.193	7,61	7,63
14. Фатежскій	246	59.358	148	28.512	180.306	63.461	4,11	8,55
15. Щигровскій	326	64.979	315	62.985	387.762	129.255	7,96	8,21
Итого	3.646	1.048.156	3.328	929.235	5.221.739	1.834.321	6,73	7,59
19. Минская.								
1. Минскій	97	54.494	97	54.497	70.993	45.192	2,13	2,13
2. Бобруйскій	139	66.808	134	65.260	51.292	38.596	1,33	1,38
3. Борисовскій	158	81.495	158	81.495	149.163	143.333	3,59	8,59
4. Игуменскій	188	76.918	186	76.397	58.325	68.443	1,65	1,67
5. Мозырскій	205	53.351	110	36.606	33.318	14.243	0,89	1,30
6. Новогрудскій	112	89.500	111	89.038	91.883	70.806	1,82	1,83
7. Пинскій	210	68.482	99	32.816	15.202	6.904	0,32	0,67
8. Рѣчицкій	318	72.216	259	60.283	51.740	29.406	1,12	1,35
9. Слуцкій	207	80.268	185	71.530	52.584	34.092	1,08	1,21
Итого	1.634	643.532	1.369	567.922	574.500	451.015	1,59	1,80

ГУБЕРНІИ и УѢЗДЫ.	ВСЕГО сельскихъ обществъ.	въ нихъ наличнаго мужскаго населенія.	Задолжавшихъ сельскихъ обществъ.	въ нихъ наличнаго мужскаго населенія	задолжавшаго хлѣбомъ: озимымъ (пудовъ.)	задолжавшаго хлѣбомъ: яровымъ (пудовъ.)	Въ среднемъ приходится долга (въ пудахъ) на душу мужск. пола: всего	Въ среднемъ приходится долга (въ пудахъ) на душу мужск. пола: задолжавшаго населенія.
1.	2	3	4	5	6	7	8	9
20. Могилевская.								
1. Могилевскій	227	35.900	214	34.023	39.259	34.739	2,06	2,17
2. Быховскій	182	44.374	180	44.212	47.407	36.068	1,88	1,89
3. Гомельскій	183	72.914	174	70.696	199.845	51.704	3,45	3,56
4. Горецкій	218	44.846	217	44.597	72.868	65.884	3,09	3,11
5. Кличковичскій	123	51.381	118	49.872	65.594	48.709	2,22	2,29
6. Мстиславскій	100	33.960	97	33.669	43.798	30.234	2,18	2,20
7. Оршанскій	123	62.098	122	61.682	73.142	47.764	1,94	1,96
8. Рогачевскій	197	71.820	194	71.299	108.297	46.501	2,16	2,17
9. Сѣнницскій	115	53.029	115	53.029	42.950	38.959	1,54	1,54
10. Чкуевскій	184	32.752	183	32.728	37.721	23.775	1,88	1,88
11. Чериковскій	251	55.746	250	55.645	66.745	41.966	1,95	1,95
Итого	1.903	558.820	1.864	551.452	797.626	466.303	2,26	2,29
21. Московская.								
1. Московскій	362	52.453	185	26.223	196.538	68.040	5,04	10.09
2. Богородскій	282	72.166	64	11.921	58.752	23.066	1,13	6,86
3. Бронницкій	391	66.162	159	31.147	229.074	74.343	4,58	9,74
4. Верейскій	182	22.358	180	22.222	111.416	45.374	7,01	7,06
5. Волоколамскій	377	42.912	374	42.884	209.004	102.132	7,25	7,26
6. Дмитровскій	224	47.485	218	47.006	162.272	90.465	5,33	5,38
7. Звенигородскій	165	38.062	164	38.051	263.250	81.977	9,07	9,07
8. Клинскій	401	53.361	400	53.303	293.962	130.899	7,96	7,97
9. Коломенскій	310	41.579	2	229	1.503	578	0,05	9,01
10. Можайскій	274	27.604	248	25.004	165.434	47.849	7,73	8,53
11. Подольскій	354	39.006	212	27.565	180.142	54.026	6,00	8.50
12. Рузскій	61	28.144	61	28.144	197.558	74.776	9,68	9,68
13. Серпуховскій	308	45.602	20	2.645	3.906	1.823	0.13	2,16
Итого	3.594	576.894	2.290	356.344	2.072.811	795.350	4,97	8,05
22. Нижегородская.								
1. Нижегородскій	353	61.599	344	59.107	383.993	163.213	8,88	9.26
2. Ардатовскій	274	62.690	217	49.071	306.262	111.008	6,66	8.50
3. Арзамасскій	306	62.273	305	61.886	421.151	145.581	9,10	9.16
4. Балахнинскій	214	47.101	180	37.633	141.365	89.592	4,90	6,14
5. Васильскій	217	56.866	207	51.167	266,056	97.061	6,39	7.10
6. Горбатовскій	378	55.380	337	40.706	178.653	92.672	4,90	6,67
7. Княгининскій	283	49.404	277	46.791	345.311	118.506	9,39	9,91
8. Луковновскій	220	88.455	219	88.440	658.622	219.706	9,93	9,93
9. Макарьевскій	307	45.296	295	41.433	252.660	81.459	7,38	8,06
10. Семеновскій	119	16.458	105	40.810	189.255	75.449	5,69	6,49
11. Сергачскій	256	77.595	28	7.525	51.031	18.429	0,90	9,23
Итого	2.927	653.117	2.514	524.569	3.194.359	1.212.676	6,75	8,40

ГУБЕРНІИ и УѢЗДЫ.	ВСЕГО сельскихъ обществъ.	въ нихъ наличнаго мужскаго населенія.	Задолжавшихъ сельскихъ обществъ.	въ нихъ наличнаго мужскаго населенія	задолжавшаго хлѣбомъ:		Въ среднемъ приходится долга (въ пудахъ) на душу мужск. пола	
					озимымъ	яровымъ	всего	задолжавшаго населенія.
					пудовъ.			
1	2	3	4	5	6	7	8	9
23 Новгородская.								
1. Новгородскій	422	64.188	334	51.840	223.577	95.812	4,98	6,16
2. Боровичскій	424	60.402	410	58.309	174.855	90.040	4,39	4,54
3. Бѣлозерскій	400	33.274	179	14.840	79.343	26.346	3,18	7,12
4. Валдайскій	287	39.387	137	20.859	104.456	39.321	3,65	6,89
5. Демьянскій	267	33.592	125	15.360	92.792	30.690	3,68	8,04
6. Кирилловскій	794	51.060	787	50.624	154.846	104.365	5,08	5,10
7. Крестецкій	490	36.610	32	2.654	8.929	2.808	0,32	4,43
8. Старорусскій	722	80.685	132	17.124	31.043	31.964	0,78	3,68
9. Тихвинскій	240	40.742	216	37.002	184.413	64.892	6,12	6,74
10. Устюженскій	261	38.118	256	37.428	106.352	40.280	3,85	3,92
11. Череповецкій	583	64.862	75	8.993	2 942	7.135	0,16	1,12
Итого	4.890	542.920	2.683	315.233	1.163.548	533.653	3,13	5,38
24. Олонецкая.								
1. Петрозаводскій	49	32.858	хлѣбозапасныхъ магазиновъ нѣтъ.					
2. Вытегорскій	44	22.100	44	22.100	166.857	51.356	9,87	9,87
3. Каргопольскій	71	36.933	71	36.933	233.180	77.057	8,40	8,40
4. Лодейнопольскій	79	20.137						
5. Олонецкій	46	18.173	хлѣбозапасныхъ магазиновъ нѣтъ.					
6. Повѣнецкій	25	12.350						
7. Пудожскій	40	16.016	32	12.873	86.015	28.655	7,16	8,91
Итого	354	158.567	147	71.906	486.052	157.068	4,06	8,94
25. Оренбургская.								
1. Оренбургскій	261	118.743	220	104.331	518.749	212.959	6,16	7,01
2. Верхнеуральскій	40	47.922	7	8.892	657	18.468	0,40	2,15
3. Орскій	72	53.480	63	48.057	240.832	138.756	7,10	7,90
4. Троицкій	27	20.441	6	3.381	14.801	7.512	1,09	6,60
5. Челябинскій	471	128.492	463	126.947	949.947	268.950	9,49	9,60
Итого	871	369.081	759	291.608	1 724.986	646.645	6,43	8,13
26. Орловская.								
1. Орловскій	363	65.244	32	5.019	32.886	13.978	0,72	9,34
2. Болховскій	406	58.852	406	56.852	208.459	73.940	4,78	4,95
3. Брянскій	262	63.551	260	63.263	310.865	106.067	6,56	6,59
4. Дмитровскій	175	47.988	175	47.988	294.650	98.234	8,19	8,19
5. Елецкій	529	115.701	499	103.925	624.137	266.638	7,70	8,57
6. Карачевскій	332	57.078	332	57.078	317.351	110.429	7,49	7,49
7. Кромскій	223	53.757	170	37.644	242.544	95.161	6,28	8,97
8. Линовскій	498	137.542	477	136.502	803.704	273.610	7,83	7,89
9. Мало-Архангельскій	418	90.180	417	89.860	542.430	180.184	8,01	8,04
10. Мценскій	324	47.452	19	2.879	11.890	4.084	0,34	5,55
11. Сѣвскій	202	66.788	202	66.788	377.975	136.449	7,70	7,70
12. Трубчевскій	211	62.599	135	40.252	200.572	72.224	4,36	6,78
Итого	3.943	864.732	3.124	708.050	3.967.463	1.430.998	6,24	7,62

ГУБЕРНІИ и УѢЗДЫ.	ВСЕГО сельскихъ обществъ.	въ нихъ наличнаго мужскаго населенія.	Задолжавшихъ сельскихъ обществъ.	въ нихъ наличнаго мужскаго населенія.	задолжавшаго хлѣбомъ:		Въ среднемъ приходится долга (въ пудахъ) на душу мужск. пола	
					озимымъ	яровымъ	всего	задолжавшаго населенія.
					пудовъ.			
1	2	3	4	5	6	7	8	9
27. Пензенская.								
1. Пензенскій	227	50.446	223	50.173	269.981	87.779	7,09	7,13
2. Городищенскій	222	77.810	216	77.353	414.519	132.781	7,03	7,08
3. Инсарскій	263	88.590	258	88.242	414.621	143 042	6,29	6,32
4. Керенскій	176	54.493	174	54.228	326.095	113.155	8,06	8,10
5. Краснослободскій	283	83.619	252	73.481	434.955	128 983	6,74	7,66
6. Мокшанскій	219	51.489	214	50.632	332.233	102.994	8,45	8,60
7. Наровчатскій	227	61.318	227	61.318	343.002	101.493	7,30	7,30
8. Нижнеломовскій	235	75.090	232	74.263	488.619	146.352	8,46	8,55
9. Саранскій	248	69.516	248	69 516	440.177	134.500	8,27	8,27
10. Чембарскій	237	78.392	236	78.154	491.470	159.544	8,30	8,33
Итого	2.337	690.863	2.280	677.360	3.956.272	1.253.713	7,54	7,69
28. Пермская.								
1. Пермскій	218	88.823	182	57.511	84.198	53.051	1,59	2,39
2. Верхотурскій	154	106.770	90	41.515	304.307	103.459	3,82	9,82
3. Екатеринбургскій	235	155.773	81	44.410	142.850	306.462	2,88	10,12
4. Ирбитскій	163	65.707	182	64.718	825.000	321.344	17,45	17,71
5. Камышловскій	280	113.700	276	108.846	1.017.886	316.375	11,73	12,26
6. Красноуфимскій	276	110.484	210	55.074	263.486	86.272	3,17	6,35
7. Кунгурскій	217	54.294	196	45.818	186.600	65.910	4,65	5,51
8. Осинскій	390	134.855	340	105.704	477.912	172.156	4,82	6,15
9. Оханскій	380	121.386	355	111.179	370.345	205.140	4,74	5,18
10. Соликамскій	245	96.813	136	60.901	137.161	37.224	1,80	2,86
11. Чердынскій	242	41.957	24	11.538	107.253	36.650	3,43	12,47
12. Шадринскій	321	148.636	319	148.342	1.672 620	630.043	15,49	15,52
Итого	3.141	1.239.198	2.391	855.556	5.589.628	2.334.086	6,39	9,26
29. Подольская.								
1. Каменецъ-Подольскій	169	83.244	167	83.016	271.804	53.189	3,90	3,91
2. Балтскій	218	123.269	33	21.522	97.035	33.192	1,06	6,05
3. Брацлавскій	156	85.093	92	43 812	176.579	60.859	2,79	5,42
4. Винницкій	148	73.796	97	48.532	70.416	32.141	1,39	2,11
5. Гайсинскій	132	90.967	112	79.888	400.926	124.969	5,78	6,58
6. Литинскій	137	54.831	130	53.415	102.897	51.010	2,81	2,88
7. Летичевскій	172	69.570	107	42.381	90.054	41.970	1,90	3,12
8. Могилевскій	146	73.250	124	63.988	182.589	64.535	3,37	3,86
9. Ново-Ушицкій	114	97.194	57	48.334	201.211	68.421	2,81	5,64
10. Ольгопольскій	177	75.067	84	34.256	110.369	34.682	1,93	4,23
11. Проскуровскій	170	76.965	166	76.305	207.511	82.379	3,79	3,80
12. Ямпольскій	149	94.281	114	76.375	265.183	111.901	4,00	4,94
Итого	1.887	997.527	1.283	671.824	2.179.574	759.251	2,95	4.37

ГУБЕРНІИ и УѢЗДЫ.	ВСЕГО сельскихъ обществъ.	въ нихъ наличнаго мужскаго населенія.	Задолжавшихъ сельскихъ обществъ.	въ нихъ наличнаго мужскаго населенія	задолжавшаго хлѣбомъ: озимымъ (пудовъ)	задолжавшаго хлѣбомъ: яровымъ (пудовъ)	Въ среднемъ приходится долга (въ пудахъ) на душу мужск. пола: всего	Въ среднемъ приходится долга (въ пудахъ) на душу мужск. пола: задолжавшаго населенія.
1	2	3	4	5	6	7	8	9
30. Полтавская.								
1. Полтавскій	201	74.799	196	72.361	300.670	155.416	6,10	6,30
2. Гадячскій	142	56.830	139	55.728	104.455	43.641	2,61	2,66
3. Зеньковскій	111	55.137	108	54.261	131.010	56.874	3,41	3,46
4. Золотоношскій	238	95.945	143	49.579	178.799	66.953	2,56	4,96
5. Кобелякскій	183	98.778	183	98.778	413.317	182.554	6,03	6,03
6. Константиноградскій	239	88.011	223	86.333	256.152	111.370	4,18	4,26
7. Кременчугскій	217	72.309	202	68.674	208.924	107.876	4,38	4,61
8. Лохвицкій	123	68.587	123	68.587	242.338	93.571	4,90	4,90
9. Лубенскій	154	45.454	154	45.454	230.951	83.899	6,93	6,93
10. Миргородскій	142	67.894	136	63.310	110.128	44.635	2,28	2,44
11. Переяславльскій	187	70.088	185	68.804	353.957	18.059	5,31	5,41
12. Пирятинскій	220	67.606	210	63.012	345.723	128.646	7,02	7,53
13. Прилукскій	288	79.149	286	78.945	335.604	64.011	5,05	5,06
14. Роменскій	226	80.274	226	80.274	305.900	91.442	4,95	4,95
15. Хорольскій	214	70.180	214	70.180	233.670	119.866	5,04	5,04
Итого	**2.885**	**1.091.041**	**2.728**	**1.024.280**	**3.751.598**	**1.368.813**	**4,69**	**5,00**
31. Псковская.								
1. Псковскій	190	95.000	6	1.650	7.078	1.950	0,10	5,47
2. Великолуцкій	335	48.626	315	45.335	97.546	60.615	3,25	3,49
3. Новоржевскій	204	44.164	202	43.875	226.478	80.022	6,94	6,98
4. Опочецкій	158	58.914	136	48.324	225.600	84 086	5,25	6,41
5. Островскій	264	69.588	264	69.588	367.344	142.149	7,32	7,32
6. Порховскій	193	72.616	192	72.168	307.756	161.048	6,47	6,50
7. Торопецкій	287	30.107	287	30.107	167.183	54.300	7,36	7,36
8. Холмскій	202	29.382	199	29.042	133 812	47.348	6,16	6,24
Итого	**1.833**	**448.397**	**1.601**	**340.089**	**1.532.797**	**631.518**	**4,83**	**6,36**
32. Рязанская.								
1 Рязанскій	454	85.659	12	3.821	15.386	5.633	0,25	5,50
2. Данковскій	269	49.891						
3. Егорьевскій	626	67.081		долга нѣтъ.				
4. Зарайскій	515	63.817	12	985	6.723	2.241	0,14	9,10
5. Касимовскій	557	75 216	95	10.976	73.051	24.878	1,30	8,92
6. Михайловскій	394	76.369	27	5.823	37.913	7.383	0,59	7,78
7. Пронскій	423	54.880	20	5.438	31.385	10.414	0,76	7,69
8. Раненбургскій	312	70.682		долга нѣтъ.				
9. Ряжскій	432	64.159	47	7.450	60.366	18,455	1,23	10,58
10. Сапожковскій	296	74.095	43	17.663	108.693	35.931	1,95	8,19
11. Скопинскій	211	79.736	свѣдѣнія не доставлены					
12. Спасскій	359	75.647	11	976	6.300	2.100	0,11	8,61
Итого	**4.848**	**837.232**	**267**	**53.132**	**339.817**	**107.035**	**0,53**	**8,41**

ГУБЕРНІИ и УѢЗДЫ.	ВСЕГО сельскихъ обществъ.	въ нихъ наличнаго мужскаго населенія.	Задолжавшихъ сельскихъ обществъ.	въ нихъ наличнаго мужскаго населенія	задолжавшаго хлѣбомъ:		Въ среднемъ приходится долга (въ пудахъ) на душу мужск. пола	
					озимымъ	яровымъ	всего населенія.	задолжавшаго населенія.
					пудовъ.			
1	2	3	4	5	6	7	8	9
33. Самарская.								
1. Самарскій	342	112.229	305	102.366	533.181	266.073	7,22	7,81
2. Бугульминскій	300	128.241	144	56.014	220.302	109.666	2,57	5,89
3. Бугурусланскій	378	160.344	322	130.582	649.146	254.481	5,64	6,92
4. Бузулукскій	376	209.196	359	204.754	1.017.300	512.862	7,31	7,47
5. Николаевскій	274	209.838	273	209.682	1.017.404	495.306	7,21	7,21
6. Новоузенскій	226	178.842	200	166.728	1.208.660	1.311.954	14,09	15,12
7. Ставропольскій	225	119.462	180	103.402	469.906	183.542	5,47	6,32
Итого	2.121	1.118.162	1.783	973.528	5.115.899	3.133.884	7,38	8,47
34. С.-Петербургская.								
1. С.-Петербургскій	66	21.527	2	1.674	1.512	6.450	0,37	4,76
2. Гдовскій	399	60.657	279	45.048	192.784	77.296	4,45	6,00
3. Лужскій	232	48.877	229	48.428	199.298	88.777	5,89	5,95
4. Новоладожскій	208	37.140	199	35.557	264.524	101.641	9,86	10,30
5. Петергофскій	118	25.220	105	18.217	94.010	61.833	6,71	8,55
6. Царскосельскій	97	36.754	67	20.529	94.123	39.934	3,65	6,53
7. Шлиссельбургскій	91	17.385	52	9.162	40.313	14.937	3,18	6,03
8. Ямбургскій	249	24.958	242	24.254	126.833	40.818	6,72	6,91
Итого	1.460	270.518	1.175	202.869	1.013.397	431.686	5,34	7.12
35. Саратовская.								
1. Саратовскій	268	84.122	257	81.922	538.211	261.060	9,50	9,76
2. Аткарскій	313	126.374	311	126.217	705.432	182.101	7,02	7,03
3. Балашовскій	286	130.162	263	123.074	532.233	221.655	5,79	6,13
4. Вольскій	162	74.154	156	73.355	372.942	203.831	7,78	7,86
5. Камышинскій	175	163.432	171	162.938	1.835.592	476.302	14,15	14,19
6. Кузнецкій	160	71.605	157	71.150	413.120	120.972	7,46	7,51
7. Петровскій	324	98.213	321	98.167	618.160	248.866	8,82	8,83
8. Сердобскій	361	95.033	355	94.564	548.560	186.307	7,73	7,77
9. Хвалынскій	174	88.873	154	85.252	473.299	297.758	8,68	9,05
10. Царицынскій	66	35.592	63	35.348	155.471	74.283	6,46	6,50
Итого	2.289	967.560	2.208	951.987	6.193.020	2.273.135	8,75	8,89
36. Симбирская.								
1. Симбирскій	289	86.392	70	28.505	213.865	92 500	3,55	10,75
2. Алатырскій	140	73.517	120	61.127	339.447	101.996	6,00	7,22
3. Ардатовскій	322	92.671	293	86.821	441.176	126.443	6,13	6,54
4. Буинскій	299	85.986	297	85.794	763.082	297.906	12,34	12,37
5. Корсунскій	363	101.252	363	101.252	675.486	212.908	8,77	8,77
6. Курмышскій	273	75.859	263	64.673	372.525	149.231	6,88	8,07
7. Сенгилеевскій	241	68.615	240	68.333	449.414	143.230	8,64	8,67
8. Сызранскій	350	95.040	297	72.858	437.544	152.908	6,21	8,10
Итого	2.277	679.332	1.943	569.363	3.692.539	1.277.122	7,32	8.73

ГУБЕРНІИ и УѢЗДЫ.	ВСЕГО сельскихъ обществъ.	въ нихъ наличнаго мужскаго населенія.	Задолжавшихъ сельскихъ обществъ.	въ нихъ наличнаго мужскаго населенія.	задолжавшаго хлѣбомъ:		Въ среднемъ приходится долга (въ пудахъ) на душу мужск. пола	
					озимымъ	яровымъ	всего	задолжавшаго населенія.
					въ пудовъ.			
1	2	3	4	5	6	7	8	9
37. Смоленская.								
1. Смоленскій	159	40.343	57	19.259	27.257	19.320	1,15	2,42
2. Бѣльскій	590	63.912	540	58.688	210.402	98.268	4,83	5,26
3. Вяземскій	267	41.541	267	41.541	143.695	93.706	5,71	5,71
4. Гжатскій	356	52.978	318	46.944	124.187	138.980	4,97	5,61
5. Дорогобужскій	148	42.657	144	41.905	165.539	64.273	5,41	5,51
6. Духовщинскій	408	50.250	377	47.529	105.557	84.828	3,79	4,01
7. Ельнинскій	331	57.252	326	56.902	136.244	126.891	4,60	4,63
8. Краснинскій	346	42.810	346	42.810	168.108	79.356	5,78	5,78
9. Порѣчскій	331	52.586	330	52.442	114.505	66.436	3,44	3,45
10. Рославльскій	531	74.179	431	61.162	199.838	90.025	3,91	4,74
11. Сычевскій	218	50.471	225	49.903	174.002	115.311	5,73	5,80
12. Юхновскій	459	58.997	419	55.085	144.775	107.331	4,27	4,58
Итого	4.144	627.976	3.770	574.170	1.714.109	1.084.725	4,46	4,87
38. Таврическая.								
1. Симферопольскій	28	16.730	1	663	1.576	812	0,14	3,60
2. Бердянскій	176	125.343	75	88.911	784.920	438.370	9,76	13,76
3. Днѣпровскій	86	81.510	77	80.032	463.392	209.533	8,99	9,16
4. Евпаторійскій	26	3.505	хлѣбо запасныхъ магазиновъ нѣтъ.					
5. Мелитопольскій	131	149.695	77	115.001	270.578	51.948	2,15	2,80
6. Перекопскій	59	4.103						
7. Ялтинскій	30	18.745	хлѣбо запасныхъ магазиновъ нѣтъ.					
8. Өеодосійскій	47	22.812						
Итого	583	422.443	230	284.607	1 520.466	760.663	5,40	8,02
39. Тамбовская.								
1. Тамбовскій	518	168.859	273	106.963	502.999	184.521	4,07	6,43
2. Борисоглѣбскій	247	137.944	237	136.270	850.955	372.556	8,87	8,98
3. Елатомскій	243	67.275	238	65.877	362.363	129.241	7,31	7,46
4. Кирсановскій	451	119.437	421	118.780	695.939	227.875	7,73	7,78
5. Козловскій	466	147.018	442	145.870	1.070.507	368.947	9,80	9,87
6. Лебедянскій	234	69.746	222	68.604	423.699	93.098	7,42	7,55
7. Липецкій	182	70.023	162	69.190	382.977	121.640	7,21	7,29
8. Моршанскій	246	122.640	160	71.237	365.817	121.431	3,97	6,84
9. Спасскій	150	59.254	140	57.485	318.278	120.340	7,42	7,65
10. Темниковскій	402	62.387	хлѣбо запасныхъ магазиновъ нѣтъ.					
11. Усманскій	260	96.359	240	94.641	964.439	290.186	1,02	13,26
12. Шацкій	228	74.630	216	60.012	362.178	117.971	6,43	8,00
Итого	3.627	1.195.572	2.751	994.929	6.300.151	2.147.806	7,07	8,49

ГУБЕРНІИ и УѢЗДЫ.	ВСЕГО сельскихъ обществъ.	въ нихъ наличнаго мужскаго населенія.	Задолжавшихъ сельскихъ обществъ.	въ нихъ наличнаго мужскаго населенія	задолжавшаго хлѣбомъ:		Въ среднемъ приходится долга (въ пудахъ) на душу мужск. пола	
					озимымъ	яровымъ	всего населенія.	задолжавшаго населенія.
					пудовъ.			
1	2	3	4	5	6	7	8	9
40. Тверская.								
1. Тверской	274	64.070						
2. Бѣжецкій	652	111.113						
3. Весьегонскій	138	65.953						
4. Вышневолоцкій	645	75.248						
5. Зубцовскій	201	48.821						
6. Калязинскій	152	55.045						
7. Кашинскій	482	58.305						
8. Корчевскій	223	54.567						
9. Новоторжскій	589	65.895						
10. Осташковскій	241	53.262						
11. Ржевскій	194	52.738						
12. Старицкій	251	65.525						
Итого	4.042	770.182						
41. Тульская.								
1. Тульскій	423	48.133	60	6.390	39.321	13.227	1,09	8,22
2. Алексинскій	366	39.698	224	24.263	172.917	57.636	5,81	9,50
3. Богородицкій	329	74.830	92	32.410	290.302	72.073	4,84	11,18
4. Бѣлевскій	251	34.882						
5. Веневскій	371	56.109	88	15.207	81.027	32.433	2,02	7,46
6. Епифанскій	317	56.647	317	56.647	373.113	124.245	8,78	8,78
7. Ефремовскій	534	74.319	56	11.872	77.742	25.974	1,40	8,73
8. Каширскій	388	36.538	2	326	1.638	726	0,06	7,25
9. Крапивенскій	313	49.018	123	18.821	123.796	41.226	3,37	8,77
10. Новосильскій	312	68.471						
11. Одоевскій	356	42.753	279	56.859	354.429	118.143	6,90	8.31
12. Чернскій	473	51.622	335	37.415	215.997	90.238	5,93	8,18
Итого	4.433	633.020	1.576	260.210	1.730.282	575.921	3,64	8,87
42. Уфимская.								
1. Уфимскій	450	121.958	229	85.637	377.909	140.984	4,25	6,06
2. Белебеевскій	341	166.081	317	151.295	560.425	284.961	5,01	5,53
3. Бирскій	357	214.910	246	157.703	602.947	226.804	3 86	5,26
4. Златоустовскій	116	69.972	86	42.053	195.890	80.556	3,95	6.57
5. Мензелинскій	315	165.923	343	164.111	733.784	275.544	6,08	6,15
6. Стерлитамакскій	297	108.116	269	99.721	616.961	197.426	7,53	8,17
Итого	1.909	846 960	1.490	700.520	3.087.916	1.206.275	5,07	6,13
43. Харьковская.								
1. Харьковскій	103	82.613	90	69.508	258.385	87.951	4,19	4,98
2. Ахтырскій	84	62.360	71	57.481	161.230	38.345	3,20	3,47
3. Богодуховскій	93	66.819	93	66.819	397.796	170.146	8,50	8,50
4. Валковскій	82	61.873	78	61.097	240.512	156.107	6,41	6,49
5. Волчанскій	132	72.564	122	67.850	299.866	117.417	5,75	6,15
6. Зміевскій	162	101.286	158	100.846	562.489	242.528	7,95	7,98
7. Изюмскій	265	110.941	166	88.194	334.311	149.667	4,36	5,49
8. Купянскій	220	105.646	212	105.143	954.326	644.740	15,14	15,21
9. Лебединскій	136	79.912	119	67.437	272.731	70.899	4,85	5,10
10. Старобѣльскій	267	167.538	263	167.350	924.110	448.268	8,19	8,20
11. Сумскій	139	86.684	122	82.076	183.627	47.849	2,67	2,82
Итого	1.683	989.236	1.494	933.801	4.589.383	2.173.917	6,84	7,24

пять полныхъ свѣдѣній.

хлѣбозапасныхъ магазиновъ пять.

хлѣбозапасныхъ магазиновъ пять.

ГУБЕРНІИ и УѢЗДЫ.	ВСЕГО сельскихъ обществъ.	въ нихъ наличнаго мужскаго населенія.	Задолжавшихъ сельскихъ обществъ.	въ нихъ наличнаго мужскаго населенія	задолжавшаго хлѣбомъ:		Въ среднемъ приходится долга (въ пудахъ) на душу мужск. пола	
					озимымъ	яровымъ	всего	задолжавшаго населенія.
					пудовъ.			
1	2	3	4	5	6	7	8	9
44. Херсонская.								
1. Херсонскій	353	133.721	64	19.845	35.564	17.621	0,40	2,68
2. Александрійскій	452	158.863	378	136.783	527.654	174.186	4,42	5,13
3. Ананьевскій	218	69.126	86	34.415	196.983	66.366	3,81	7,65
4. Елисаветградскій	671	190.051	468	144.584	685.260	215.410	4,74	6,23
5. Одесскій	163	65.604	8	2.830	7.461	5.956	0,20	4,74
6. Тираспольскій	152	59.333	26	3.005	17.681	5.701	0,39	7,78
Итого	2.009	676.698	1.030	341.462	1.470.603	485.240	2,90	5.73
45. Черниговская								
1. Черниговскій	156	50.666	132	46.646	203.079	68.174	5,35	5,82
2. Борзенскій	163	59.259	112	49.153	183.212	33.385	3,66	4,41
3. Глуховскій	199	55.977	186	52.258	193.893	87.028	5,54	5,38
4. Городнянскій	271	50.669	237	48.301	233.514	77.397	5,55	6,44
5. Козелецкій	149	54.880	131	51.787	106.267	39.842	2,66	2,82
6. Конотопскій	175	50.438	110	41.894	141.966	58.637	3,98	4,79
7. Кролевецкій	164	40.430	154	38.604	130.892	66.468	4,88	5,11
8. Мглинскій	268	46.672	213	36.010	236.008	87.276	6,93	8,98
9. Новгородсѣверскій	168	60.152	161	59.920	234.740	112.308	5,77	5,79
10. Новозыбковскій	236	63.758	232	63.566	306.698	116.571	6,64	6,66
11. Нѣжинскій	123	58.816	95	47.572	111.305	25.701	2,33	2,88
12. Остерскій	189	62.279	180	58.017	173.703	66.357	3,85	4,14
13. Сосницкій	195	64.903	172	61.978	228.884	95.180	4,99	5,23
14. Стародубскій	401	54.213	400	53.828	219.810	112.555	6,13	6,17
15. Суражскій	277	76.126	271	75.539	354.993	140.430	6.51	6,56
Итого	3.134	849.198	2.786	785.073	3.058.964	1.187.412	5,00	5,41
46 Ярославская.								
1. Ярославскій	237	61.151						
2. Даниловскій	174	28.752						
3. Любимскій	106	25.609						
4. Моложскій	118	54.962						
5. Мышкинскій	229	42.359						
6. Пошехонскій	347	48.179						
7. Романово-Борисоглѣбскій	169	28.211						
8. Ростовскій	196	69.165						
9. Рыбинскій	117	29.131						
10. Угличскій	117	15.096						
Итого	1.810	432.615						
ВСЕГО	107.813	32.558.043	74.683	24.244.917	110.743.402	46.944.015	4,84	6,50

пять полныхъ свѣдѣній

VII.

Сельскія общества
по числу ревизскаго мужскаго и наличнаго населенія
и задолженность ихъ
въ продовольственные капиталы и казенные, земскіе
и мірскіе окладные сборы,—
по губерніямъ.

№№ по порядку.	Число ревизскаго мужскаго населенія въ сельскихъ обществахъ.	ВСЕГО ВЪ ГУБЕРНІИ: сельскихъ обществъ				наличнаго населенія, принадлежащаго къ сельскимъ обществамъ				ЗАДОЛЖЕНО (въ рублях).	
		ВСЕГО	въ нихъ ревизскаго мужскаго населенія.	задолжавшихъ.	въ нихъ ревизскаго мужскаго населенія.	ВСЕГО. обоего пола.	ВСЕГО. мужескаго пола.	задолжавшаго. обоего пола.	задолжавшаго. мужескаго пола.	въ продовольств. капиталы.	въ окладные сборы *).
1	2.	3	4	5	6	7	8	9	10	11	12
1	До 5 д.	—	—	—	—	—	—	—	—	—	—
2	отъ 5— 10	—	—	—	—	—	—	—	—	—	—
3	10— 15	—	—	—	—	—	—	—	—	—	—
4	15— 20	—	—	—	—	—	—	—	—	—	—
5	20— 30	4	108	3	81	522	259	407	195	5 370	27
6	30— 40	6	212	6	212	1.025	472	1.025	472	8.398	56
7	40— 50	3	142	3	142	695	323	695	323	3.460	5
8	50— 60	5	269	5	269	1.760	843	1.760	843	10.581	18
9	60— 70	3	198	3	198	732	354	732	354	8.565	36
10	70— 80	5	368	4	295	1.437	711	1.167	568	16.143	53
11	80— 90	9	773	8	688	2.298	1.090	2.102	998	21.876	28
12	90— 100	8	752	8	752	2.800	1.328	2.800	1.328	21.296	79
13	100— 125	14	1.587	12	1.359	5.785	2.786	5.210	2.486	31.416	3 02
14	125— 150	13	1.739	12	1.608	5.320	2.460	5.073	2.339	50.083	1 16
15	150— 175	8	1.274	7	1.116	3.890	1.843	3.577	1.702	29.527	64
16	175— 200	19	3.554	18	3.372	11.286	5.424	10.751	5.168	69.206	2 83
17	200— 225	15	3.162	14	2.955	9.522	4.574	8.748	4.218	55.052	1 60
18	225— 250	17	4.034	17	4.034	11.599	5.582	11.599	5.582	62.471	2 10
19	250— 275	11	2.916	10	2.643	9.717	4.539	8.875	4.128	32.614	2 86
20	275— 300	17	1.905	15	4.340	13.921	6.668	12.106	5.948	52.021	6 517
21	300— 325	11	3.470	10	3.158	9.207	4.437	8.361	4.063	20.825	316
22	325— 350	6	2.050	6	2.050	6.600	3.235	6.600	3.235	32.758	700
23	350— 375	19	6.833	18	6.481	19.816	9.673	18.825	9.200	75.693	3 120
24	375— 400	9	3.501	9	3.501	10.004	4.818	10.004	4.818	49.262	1 050
25	400— 425	15	6.150	15	6.150	17.117	8 236	17.117	8.236	42.073	2 732
26	425— 450	5	2.201	5	2.201	6.935	3.341	6.935	3.341	13.401	164
27	450— 475	11	6.537	13	6.068	19.866	9.656	18.283	8.869	47.371	2 420
28	475— 500	6	2.927	6	2.927	7.950	3.821	7.950	3.821	27.467	114
29	500— 550	16	8.400	15	7.876	23.908	11.483	22.490	10.786	83.102	2 940
30	550— 600	12	6.864	10	5.716	20.084	9.696	16.588	7.982	35.599	1 694
31	600— 650	6	3.721	5	3.084	11.695	5.626	9.677	4.714	49.741	3 729
32	650— 700	6	4.094	6	4.094	12.523	6.079	12.523	6.079	24.893	1 215
33	700— 750	6	4.314	6	4.314	12.405	6.014	12.105	6.014	34.360	2 318
34	750— 800	7	5.197	6	4.715	15.712	7.593	13.347	6.406	49.408	3 903
35	800— 850	4	3.332	1	838	9.663	4.658	2.628	1.213	10.508	1 697
36	850— 900	—	—	—	—	—	—	—	—	—	—
37	900— 950	1	940	1	910	2.943	1.418	2.943	1.448	118	—
38	950—1000	—	—	—	—	—	—	—	—	—	—
39	1000—1100	3	3.108	3	3.108	8.471	4.114	8.471	4.114	20.281	1 176
40	1100—1200	2	2.323	1	1.176	6.393	3.037	3.050	1.420	11.203	734
41	1200—1300	—	—	—	—	—	—	—	—	—	—
42	1300—1400	—	—	—	—	—	—	—	—	—	—
43	1400—1500	—	—	—	—	—	—	—	—	—	—
44	1500—1750	1	1.720	1	1.720	4.865	2.330	4.865	2.330	668	—
45	1750—2000	—	—	—	—	—	—	—	—	—	—
46	2000—3000	—	—	—	—	—	—	—	—	—	—
47	3000—4000	—	—	—	—	—	—	—	—	—	—
48	4000—5000	—	—	—	—	—	—	—	—	—	—
49	свыше 5000	—	—	—	—	—	—	—	—	—	—
	Итого	306	103.975	282	94.181	308.466	148.551	279.992	134.741	1.106.810	53.820

*) Задолженность здѣсь показана въ окладные сборы: казенные, земскіе и мірскіе, о которыхъ общія свѣдѣнія по губерніямъ и уѣздамъ и по каждому виду даны въ таблицахъ I-й и II-й даннаго изданія.

ВЪ ТОМЪ ЧИСЛѢ ЗАДОЛЖАВШИХЪ:												Число ревизскаго мужскаго населенія въ сельскихъ обществахъ.	№№ по порядку.
только въ продовольственные капиталы:				только въ окладные сборы:				въ продовольственные капиталы и въ окладные сборы:					
сельскихъ обществъ.	НАСЕЛЕНІЯ: ревизскаго.	НАСЕЛЕНІЯ: наличнаго мужскаго пола.	сумма долга (въ рублях).	сельскихъ обществъ.	НАСЕЛЕНІЯ: ревизскаго.	НАСЕЛЕНІЯ: наличнаго мужскаго пола.	сумма долга (въ рублях).	сельскихъ обществъ.	НАСЕЛЕНІЯ: ревизскаго.	НАСЕЛЕНІЯ: наличнаго мужскаго пола.	сумма долга (въ рублях).		
13	14	15	16	17	18	19	20	21	22	23	24	2	1
—	—	—	—	—	—	—	—	—	—	—	—	До 5 д.	1
—	—	—	—	—	—	—	—	—	—	—	—	отъ 5— 10	2
—	—	—	—	—	—	—	—	—	—	—	—	10— 15	3
—	—	—	—	—	—	—	—	—	—	—	—	15— 20	4
1	26	61	1.413	—	—	—	—	2	55	134	4.228	20— 30	5
2	76	167	2.873	1	34	75	39	3	102	230	6.050	30— 40	6
1	44	100	1.269	1	49	103	50	1	49	120	2.196	40— 50	7
3	164	286	9.729	1	53	418	83	1	52	139	950	50— 60	8
2	130	226	5.831	—	—	—	—	1	68	128	3.096	60— 70	9
1	72	58	6.551	—	—	—	—	3	223	510	10.127	70— 30	10
6	512	669	20.472	1	86	114	14	1	90	215	1.672	80— 90	11
4	380	615	10.871	—	—	—	—	4	372	713	11.218	90— 100	12
7	773	1.264	13.857	—	—	—	—	5	586	1.222	20.585	100— 125	13
7	937	1.341	40.089	—	—	—	—	5	671	998	11.154	125— 150	14
5	792	1.010	15.732	—	—	—	—	2	324	692	14.441	150— 175	15
8	1.482	2.372	28.741	—	—	—	—	10	1.890	2.796	43.299	175— 200	16
9	1.897	2.607	44.407	—	—	—	—	5	1.058	1.611	12.245	200— 225	17
10	2.376	3.227	38.944	1	245	168	31	6	1.413	2.187	25.600	225— 250	18
5	1.307	2.280	19.739	—	—	—	—	5	1.336	1.848	15.738	250— 275	19
10	2.908	3.983	34.577	—	—	—	—	5	1.432	1.965	23.954	275— 300	20
4	1.250	1.589	7.986	3	953	1.108	198	3	955	1.366	12.957	300— 325	21
2	683	1.214	11.466	—	—	—	—	4	1 367	2.021	21.992	325— 350	22
10	3.569	5.084	41.153	—	—	—	—	8	2.912	4.116	37.666	350— 375	23
4	1.545	2.232	19.885	—	—	—	—	5	1.956	2.586	30.427	375— 400	24
5	2.051	2.669	17.605	3	1.215	1.833	577	7	2.884	3.734	26.623	400— 425	25
2	887	1.275	11.468	2	876	1.430	28	1	438	636	2.069	425— 450	26
2	922	1.340	3.589	1	462	595	95	10	4.684	6.934	46.157	450— 475	27
4	1.954	2.466	20.466	—	—	—	—	2	973	1.355	7.115	475— 500	28
9	4.746	6.545	45.704	—	—	—	—	6	3.130	4.241	40.344	500— 550	29
5	2.837	3.884	10.617	—	—	—	—	5	2.879	4.098	26.676	550— 600	30
1	607	920	2.289	—	—	—	—	4	2.477	3.794	51.181	600— 650	31
2	1.360	2.321	7.164	1	678	990	38	3	2.056	2.768	18.906	650— 700	32
2	1.448	2.254	9.554	—	—	—	—	4	2.866	3.760	27.124	700— 750	33
1	782	1.155	11.187	1	785	1.069	185	4	3.148	4.182	41.939	750— 800	34
—	—	—	—	—	—	—	—	1	838	1.213	12.205	800— 850	35
—	—	—	—	—	—	—	—	—	—	—	—	850— 900	36
1	940	1.448	118	—	—	—	—	—	—	—	—	900— 950	37
—	—	—	—	—	—	—	—	—	—	—	—	950—1000	38
1	1.018	1.292	11.808	1	1.018	1.435	190	1	1.042	1.387	9.459	1000—1100	39
—	—	—	—	—	—	—	—	1	1.176	1.420	11.937	1100—1200	40
—	—	—	—	—	—	—	—	—	—	—	—	1200—1300	41
—	—	—	—	—	—	—	—	—	—	—	—	1300—1400	42
—	—	—	—	—	—	—	—	—	—	—	—	1400—1500	43
1	1.720	2.330	668	—	—	—	—	—	—	—	—	1500—1750	44
—	—	—	—	—	—	—	—	—	—	—	—	1750—2000	45
—	—	—	—	—	—	—	—	—	—	—	—	2000—3000	46
—	—	—	—	—	—	—	—	—	—	—	—	3000—4000	47
—	—	—	—	—	—	—	—	—	—	—	—	4000—5000	48
—	—	—	—	—	—	—	—	—	—	—	—	свыше 5000	49
137	42 225	60.284	527.772	17	6.454	9.338	1.528	128	45.502	65.119	631.330	Итого.	

№ по порядку	Число ревизского мужского населения въ сельскихъ обществахъ.	ВСЕГО ВЪ ГУБЕРНІИ:									
		сельскихъ обществъ				наличнаго населенія, принадлежащаго къ сельскимъ обществамъ				ЗАДОЛЖЕНО (въ рубляхъ).	
		ВСЕГО.	въ нихъ ревизского мужского населенія.	задолжавшихъ.	въ нихъ ревизского мужского населенія.	ВСЕГО		задолжавшаго			
						обоего пола.	мужскаго пола.	обоего пола.	мужскаго пола.	въ продовольств. капиталы.	въ оклад. ные сборы.
1	2	3	4	5	6	7	8	9	10	11	12
1	До 5 л.	—	—	—	—	—	—	—	—	—	—
2	отъ 5— 10	—	—	—	—	—	—	—	—	—	—
3	10— 15	—	—	—	—	—	—	—	—	—	—
4	15— 20	—	—	—	—	—	—	—	—	—	—
5	20— 30	3	83	1	29	346	187	182	107	225	203
6	30— 40	2	73	2	73	181	91	181	91	295	123
7	40— 50	4	190	2	95	837	396	421	196	442	—
8	50— 60	—	—	—	—	—	—	—	—	—	—
9	60— 70	2	136	—	—	580	311	—	—	—	—
10	70— 80	6	448	4	297	1.724	871	839	441	1.678	179
11	80— 90	5	433	3	256	1.749	895	769	390	998	253
12	90— 100	3	290	—	—	1.141	590	—	—	—	—
13	100— 125	6	655	4	437	2.277	1.142	1.416	713	561	—
14	125— 150	5	710	3	429	2.566	1.300	1.128	581	2.549	343
15	150— 175	6	963	5	796	3.485	1.825	2.820	1.477	2.365	548
16	175— 200	6	1.143	4	755	3.920	2.013	2.454	1.288	2.559	—
17	200— 225	8	1.734	5	1.094	5.639	2.818	3.377	1.709	5.849	145
18	225— 250	3	693	2	456	2.719	1.429	1.817	934	3 032	—
19	250— 275	3	783	1	264	2.836	1.367	872	396	1.314	—
20	275— 300	9	2.591	4	1.136	10.478	5.264	5.252	2.600	4.215	1.915
21	300— 325	1	301	—	—	511	261	—	—	—	—
22	325— 350	2	675	2	675	2.458	1.193	2.458	1.193	666	445
23	350— 375	3	1.119	2	748	3.859	1.927	3.105	1.570	2.350	2.099
24	375— 400	3	1.158	2	775	3.830	1.916	2.374	1.173	1.392	536
25	400— 425	6	2.470	3	1.231	8.001	4.021	3.707	1.910	5.062	878
26	425— 450	1	442	1	442	1.217	597	1.217	597	1.199	—
27	450— 475	—	—	—	—	—	—	—	—	—	—
28	475— 500	4	1.931	2	978	6.652	3.361	3.147	1.629	87	108
29	500— 550	12	6.260	5	2.613	21.972	11.689	9.088	4.751	7.461	3.397
30	550— 600	7	4.012	4	2.284	13.472	6.777	7.009	3.536	9.754	3.136
31	600— 650	5	3.098	3	1.822	14.184	7.119	8.136	4.138	941	1.119
32	650— 700	2	1.377	—	—	3.413	1.829	—	—	—	—
33	700— 750	5	3.672	2	1.463	12.870	6.491	4.214	2.157	7.232	7.328
34	750— 800	3	2.367	3	2.367	7.550	3.867	7.550	3.867	7.978	1.323
35	800— 850	5	4.108	2	1.649	14.693	7.227	6.241	3.047	4.852	1.241
36	850— 900	—	—	—	—	—	—	—	—	—	—
37	900— 950	1	932	1	932	4.713	2.359	4 713	2.359	499	656
38	950—1000	2	1.949	2	1.949	6.709	3.306	6.709	3.306	3.426	5.119
39	1000—1100	5	5.206	3	3.093	18.255	9.368	11.508	5.864	1.744	7.570
40	1100—1200	3	2.373	3	3.373	12.818	6.348	12.818	6.348	2.768	1.796
41	1200—1300	2	2.569	1	1.281	10.502	5.234	7.213	3.603	—	840
42	1300—1400	4	5.380	4	5.380	20.160	10.067	20.160	10.067	1.827	10.001
43	1400—1500	2	2.862	1	1.414	9.704	4.726	5.083	2.466	—	8.477
44	1500—1750	2	3.477	1	1.742	17.785	8.733	11.346	5.531	—	1.700
45	1750—2000	2	3.668	2	3.668	13.704	6.773	13.704	6.773	1.627	5.644
46	2000—3000	—	8.225	—	—	27.337	13.616	—	—	—	—
47	3000—4000	3	10.259	2	6.836	32.877	16.347	27.753	13.653	20.918	3.738
48	4000—5000	—	—	—	—	—	—	—	—	—	—
49	свыше 5000	1	5.985	1	5.985	21.609	10.706	21.609	10.706	—	7.259
	Итого . . .	160	97.800	92	58.817	351.333	176.357	222.390	111.167	107.865	78.121

ВЪ ТОМЪ ЧИСЛѢ ЗАДОЛЖАВШИХЪ:												Число ревизскаго мужскаго населенія въ сельскихъ обществахъ.	№№ по порядку.
только въ продовольственные капиталы:				только въ окладные сборы:				въ продовольственные капиталы и въ окладные сборы:					
сельскихъ обществъ.	НАСЕЛЕНІЯ: ревизскаго.	НАСЕЛЕНІЯ: наличнаго мужскаго пола.	сумма долга (въ рубляхъ).	сельскихъ обществъ.	НАСЕЛЕНІЯ: ревизскаго.	НАСЕЛЕНІЯ: наличнаго мужскаго пола.	сумма долга (въ рубляхъ).	сельскихъ обществъ.	НАСЕЛЕНІЯ: ревизскаго.	НАСЕЛЕНІЯ: наличнаго мужскаго пола.	сумма долга (въ рубляхъ).		
13	14	15	16	17	18	19	20	21	22	23	24	2	1
—	—	—	—	—	—	—	—	—	—	—	—	До 5 л.	1
—	—	—	—	—	—	—	—	—	—	—	—	отъ 5— 10	2
—	—	—	—	—	—	—	—	—	—	—	—	10— 15	3
—	—	—	—	—	—	—	—	—	—	—	—	15— 20	4
—	—	—	—	—	—	—	—	1	29	107	428	20— 30	5
—	—	—	—	1	35	46	20	1	38	45	398	30— 40	6
2	95	196	442	—	—	—	—	—	—	—	—	40— 50	7
—	—	—	—	—	—	—	—	—	—	—	—	50— 60	8
—	—	—	—	—	—	—	—	—	—	—	—	60— 70	9
2	147	259	513	—	—	—	—	2	150	182	1.344	70— 80	10
2	170	235	680	—	—	—	—	1	86	155	573	80— 90	11
—	—	—	—	—	—	—	—	—	—	—	—	90— 100	12
4	437	713	561	—	—	—	—	—	—	—	—	100— 125	13
2	281	456	1.408	—	—	—	—	1	148	125	1.484	125— 150	14
2	328	535	1.904	2	312	695	323	1	156	247	686	150— 175	15
4	755	1.288	2.559	—	—	—	—	—	—	—	—	175— 200	16
3	650	982	5.120	—	—	—	—	2	444	727	874	200— 225	17
2	456	934	3.032	—	—	—	—	—	—	—	—	225— 250	18
1	264	396	1.314	—	—	—	—	—	—	—	—	250— 275	19
1	294	710	677	1	279	865	198	2	563	1.025	5.255	275— 300	20
—	—	—	—	—	—	—	—	—	—	—	—	300— 325	21
—	—	—	—	1	340	574	60	1	335	619	1.051	425— 350	22
1	374	904	666	—	—	—	—	1	374	666	3.783	350— 375	23
1	384	569	97	—	—	—	—	1	391	604	1.831	375— 400	24
1	421	573	4.065	1	404	855	547	1	406	482	1.328	400— 425	25
1	442	597	1.199	—	—	—	—	—	—	—	—	425— 450	26
—	—	—	—	—	—	—	—	—	—	—	—	450— 475	27
1	498	615	87	1	480	1.014	108	—	—	—	—	475— 500	28
2	1.049	1.471	6.399	2	1.054	2.395	1.832	1	510	885	2.627	500— 550	29
1	569	580	4.434	1	578	1.224	1.009	2	1.137	1.732	7.447	550— 600	30
—	—	—	—	2	1.218	3.053	841	1	604	1.085	1.219	600— 650	31
—	—	—	—	—	—	—	—	—	—	—	—	650— 700	32
—	—	—	—	—	—	—	—	2	1.463	2.157	14.560	700— 750	33
1	794	826	6.165	1	783	1.321	300	1	790	1.720	2.836	750— 800	34
—	—	—	—	1	809	1.602	289	1	840	1.445	5.804	800— 850	35
—	—	—	—	—	—	—	—	—	—	—	—	850— 900	36
—	—	—	—	—	—	—	—	1	932	2.359	1.155	900— 950	37
—	—	—	—	—	—	—	—	2	1.949	3.306	8.545	950—1000	38
—	—	—	—	2	2.070	3.852	878	1	1.023	2.012	8.436	1000—1100	39
—	—	—	—	2	2.267	4.402	633	1	1.106	1.946	3.931	1100—1200	40
—	—	—	—	1	1.281	3.603	840	—	—	—	—	1200—1300	41
—	—	—	—	3	4.045	7.159	7.679	1	1.335	2.908	4.149	1300—1400	42
—	—	—	—	1	1.414	2.466	8.477	—	—	—	—	1400—1500	43
—	—	—	—	1	1.742	5.531	1.700	—	—	—	—	1500—1750	44
—	—	—	—	1	1.862	2.990	1.807	1	1.806	3.783	5.464	1750—2000	45
—	—	—	—	—	—	—	—	—	—	—	—	2000—3000	46
1	3.307	5.653	20.918	1	3.529	8.000	3.738	—	—	—	—	3000—4000	47
—	—	—	—	—	—	—	—	—	—	—	—	4000—5000	48
—	—	—	—	1	5.985	10.706	7.259	—	—	—	—	сыше 5000	49
35	11.715	18.492	62.240	27	30.487	62 353	38.538	30	16.615	30 322	85.208	Итого.	

№ по порядку.	Число ревизскаго мужскаго населенія въ сельскихъ обществахъ.	ВСЕГО ВЪ ГУБЕРНІИ: сельскихъ обществъ: ВСЕГО.	въ нихъ ревизскаго мужскаго населенія.	задолжавшихъ.	въ нихъ ревизскаго мужскаго населенія.	наличнаго населенія, принадлежащаго къ сельскимъ обществамъ: ВСЕГО. обоего пола.	мужскаго пола.	задолжавшаго. обоего пола.	мужскаго пола.	ЗАДОЛЖЕНО (въ рублихъ). въ продовольств. капиталы.	въ окладные сборы
1	2	3	4	5	6	7	8	9	10	11	12
1	До 5 д.	1	2	1	2	3	2	3	2	37	
2	отъ 5— 10	6	52	2	15	524	269	203	102	339	—
3	10— 15	3	38	3	38	394	199	394	199	704	21
4	15— 20	6	108	5	92	678	350	599	310	3 803	19
5	20— 30	26	680	24	628	5.344	2.527	4.642	2.181	7.030	1.28
6	30— 40	19	654	16	555	3.396	1.715	2.613	1.334	3.621	1.25
7	40— 50	28	1.345	25	1.152	7.520	3.904	6.939	3.587	15.284	5.26
8	50— 60	22	1.263	17	932	7.252	3.684	5.201	2.740	7.998	2.37
9	60— 70	25	1.700	20	1.313	7 876	4.025	6.604	3.386	9.434	7.97
10	70— 80	29	2.258	24	1.812	9.224	4.783	7.545	3.926	12.910	10.34
11	80— 90	30	2.642	23	1.970	11.126	5.710	7.619	3.941	6.598	8.95
12	90— 100	31	3.028	24	2.284	12.017	6.263	8.917	4.658	15.587	11.73
13	100— 125	59	7.098	55	6.225	30.803	15.786	29.339	15.076	36.471	33.7
14	125— 150	93	14.676	77	10.639	52.339	27.273	43.161	22.522	63.120	51.
15	150— 175	74	12.686	64	10.436	45 816	23.491	39.686	20.383	59.269	46.4
16	175— 200	72	13.987	54	10.076	41.219	22.537	32.952	16.885	53.223	3
17	200— 225	56	12.287	46	9.774	41.537	21.472	33.850	17.498	33.148	56.2
18	225— 250	47	11.391	37	8.801	35.920	18.532	29.284	15.074	41.360	41.8
19	250— 275	41	11 019	36	9.505	36.217	18.530	32.096	16.375	38.488	32.1
20	275— 300	48	14 078	38	10.941	40.916	20 941	34.207	17.495	57.102	33.09
21	300— 325	54	17.221	43	13.454	53.464	27.340	45.512	23.133	77.646	59.74
22	325— 350	41	14.065	28	9.474	36.592	18.775	24.926	12.913	29.885	12.99
23	350— 375	30	11.103	21	8.813	29.429	15.199	23.269	11.958	25.545	19.50
24	375— 400	42	16.497	35	13.584	43.135	22.332	36.980	19 116	43.781	38 90
25	400— 425	23	9.749	19	7.871	29.895	15.473	24.780	12.786	40 236	34.82
26	425— 450	30	13.319	23	10.091	38.351	19.542	30.854	15.720	37.700	31.41
27	450— 475	18	8.456	15	6.977	23.103	11.948	17.244	9.366	24 616	23.46
28	475— 500	20	9.877	16	7.820	22.356	11.557	17.540	8.997	26.397	13.28
29	500— 550	36	19.437	30	15.681	51.234	26.078	42.306	21.500	47.188	58.95
30	550— 600	32	18.752	29	16.697	53.694	28.114	48.097	25.223	24.539	60.99
31	600— 650	38	24.379	30	18.887	64.432	33.411	53.051	27.681	57.504	91.31
32	650— 700	18	12.222	14	9.379	29.134	14.830	23.178	11.820	9.504	23.81
33	700— 750	18	13.215	15	10.869	30.728	15.783	23.480	11.949	40.443	34.94
34	750— 800	20	15.704	18	13.959	38.308	19.899	33.950	17.616	15.729	34.64
35	800— 850	17	14.279	13	10.834	34.289	17.768	25.808	13.354	25.833	25.30
36	850— 900	10	8.899	7	6.151	16.029	8.286	10.805	5.623	10.305	12.33
37	900— 950	4	3.723	4	3.723	9.517	4.916	9.517	4.916	21.076	34.16
38	950—1000	14	13.785	12	11.540	27.087	14.116	24.243	12.583	32.863	36.97
39	1000—1100	12	12.897	11	11.475	22.132	11.424	20.578	10.618	11.601	30.17
40	1100—1200	12	14.168	10	11.598	30.079	15.407	26.472	13.578	47.240	47.56
41	1200—1300	7	9.005	4	5.167	15.308	7.696	9.927	4.872	7.686	7.42
42	1300—1400	4	5.495	4	5.405	10.781	5.598	10.781	5.698	13.031	14.32
43	1400—1500	7	10.343	5	7.310	21.561	11,188	14.091	7.302	11.627	47.68
44	1500—1750	1	1.647	1	1.557	3.880	2.075	3.880	2.075	20.408	11.04
45	1750—2000	—	—	—	—	—	—	—	—	—	—
46	2000—3000	1	2.511	—	—	6.575	3.346	—	—	—	—
47	3000—4000	—	—	—	—	—	—	—	—	—	—
48	4000—5000	—	—	—	—	—	—	—	—	—	—
49	свыше 5000	—	—	—	—	—	—	—	—	—	—
	Итого . .	1.225	411.742	1.001	325.339	1.134.214	584.094	927.123	478.071	1.167.910	1.182.17

Сверхъ того 16 сельскихъ обществъ безъ ревизскаго населенія при наличномъ м. п. 3.416 и об. п. 6.01

ВЪ ТОМЪ ЧИСЛѢ ЗАДОЛЖАВШИХЪ:												Число ревизскаго мужскаго населенія въ сельскихъ обществахъ.	№ по порядку.
только въ продовольственные капиталы:				только въ окладные сборы:				въ продовольственные капиталы и въ окладные сборы:					
сельскихъ обществъ.	НАСЕЛЕНІЯ: ревизскаго.	НАСЕЛЕНІЯ: наличнаго мужскаго пола.	сумма долга (въ рублях).	сельскихъ обществъ.	НАСЕЛЕНІЯ: ревизскаго.	НАСЕЛЕНІЯ: наличнаго мужскаго пола.	сумма долга (въ рублях).	сельскихъ обществъ.	НАСЕЛЕНІЯ: ревизскаго.	НАСЕЛЕНІЯ: наличнаго мужскаго пола.	сумма долга (въ рублях).		
13	14	15	16	17	18	19	20	21	22	23	24	2	1
—	—	—	—	—	—	—	—	1	2	2	38	До 5 д.	1
2	15	102	339	—	—	—	—	—	—	—	—	отъ 5— 10	2
1	12	21	202	1	12	153	176	1	14	25	538	10— 15	3
3	55	215	3.723	—	—	—	—	2	37	95	270	15— 20	4
14	358	1.557	5.218	5	138	216	641	5	132	408	2.454	20— 30	5
5	172	494	1.155	2	74	91	333	9	309	749	3.387	30— 40	6
8	368	1.433	3.821	4	186	635	1.538	13	598	1.519	15.192	40— 50	7
9	493	1.324	3.647	1	54	80	82	7	385	1.336	6.640	50— 60	8
6	397	1.258	4.893	4	267	827	1.981	10	649	1.301	10.539	60— 70	9
9	681	1.402	2.575	4	303	1.007	7.095	11	828	1.517	13.584	70— 80	10
12	1.041	1.392	3.486	5	425	1.333	6.782	6	504	1.216	5.288	80— 90	11
8	764	1.621	5.483	3	286	794	7.106	13	1.234	2.243	14.732	90— 100	12
23	2.591	4.240	9.532	9	1.009	4.193	15.730	23	2.625	6.643	44.930	100— 125	13
21	2.935	6 022	14.830	13	1.803	4.762	24.157	43	5.901	11.738	75.134	125— 150	14
24	3.902	6.939	17.754	9	1.452	4.424	23.140	31	5.082	9.020	64.809	150— 175	15
14	2.595	3.777	11.365	6	1.130	3.317	2.355	34	6.351	9.791	72.344	175— 200	16
12	2.527	4.298	12.344	15	3.196	7.161	31.254	19	4.051	6.039	45 809	200— 225	17
7	1.659	2.084	5.739	9	2.126	4.201	23.024	21	5.016	8.789	54.427	225— 250	18
5	1.299	1.883	4.702	6	1.579	3.733	2.219	25	6.627	10.759	63.696	250— 275	19
9	2.595	3.534	5.574	5	1.434	3.228	7.451	24	6.912	10.733	77.172	275— 300	20
10	3.113	3.954	13.263	9	2.849	5.838	16.759	24	7.492	13 341	107.369	300— 325	21
10	3.405	4.276	12.078	6	2.028	2 461	2.463	12	4.011	6.176	28.331	325— 350	22
5	1.901	2.557	4.591	4	1.469	2.037	1.801	15	5.443	7.364	38.656	350— 3 5	23
8	3.101	3.288	10.493	11	4.253	5.958	9.534	16	6 230	9.870	62.662	375— 400	24
5	2.074	3.089	8.756	3	1.233	1.796	3.195	11	4.564	7 901	62.607	400— 425	25
7	3.048	3.904	12.895	5	2.214	4.683	11.607	11	4.829	7.133	44.617	425— 450	26
5	2.317	2.611	7.678	1	470	1.402	294	9	4.190	5.353	40.105	450— 475	27
5	2.424	2.114	5.537	4	1.968	2.228	2.854	7	3.428	4.655	31.291	475— 500	28
7	3.673	4.256	12.776	8	4.135	6.130	17.291	15	7.873	11.114	75.975	500— 550	29
4	2.305	2.836	7.426	14	8.127	15.336	43.195	11	6.265	7.051	34.910	550— 600	30
3	1.887	2.508	3.032	12	7.507	11.910	47.794	15	9.493	13.263	97.997	600— 650	31
3	1.999	1.402	5.641	7	4.692	8.088	17.919	4	2.688	2.330	9.754	650— 700	32
1	749	931	1.314	5	3.592	3.984	7.511	9	6.528	7.034	66.561	700— 750	33
2	1 566	1.720	4.126	10	7.755	10.859	23.332	6	4.638	5.037	22.911	750— 800	34
1	850	1.304	334	3	2.506	3.684	10.692	9	7.478	8.366	40.115	800— 850	35
1	896	317	1.868	2	1.731	1.877	1.565	4	3.524	3.429	19.206	850— 900	36
2	1.824	2.007	10.063	1	989	1.246	19.072	1	910	1.663	25.509	900— 950	37
2	1.867	1.825	8.928	2	1.915	2.011	18.183	8	7.758	8.747	42.729	950—1000	38
—	—	—	—	6	6.221	7.017	20.245	5	5.254	3 601	21.531	1000—1100	39
1	1.117	577	2.237	3	3.523	4.775	20.808	6	6.958	8.226	71.755	1100—1200	40
—	—	—	—	—	—	—	—	4	5.167	4.872	15.106	1200—1300	41
1	1.330	1.133	3.731	1	1.332	805	2.021	2	2.743	3.760	21.600	1300—1400	42
—	—	—	—	1	1.448	1.634	26.795	4	5.862	5.668	32.512	1400—1500	43
—	—	—	—	—	—	—	—	1	1.557	2.075	31.448	1500—1750	44
—	—	—	—	—	—	—	—	—	—	—	—	1750—2000	45
—	—	—	—	—	—	—	—	—	—	—	—	2000—3000	46
—	—	—	—	—	—	—	—	—	—	—	—	3000—4000	47
—	—	—	—	—	—	—	—	—	—	—	—	4000—5000	48
—	—	—	—	—	—	—	—	—	—	—	—	свыше 5000	49
275	65.905	90.205	253.149	219	87.264	145.914	480.694	507	172.170	241.952	1.616.243	Итого.	

изъ коихъ одно при 604 м. и 1.145 об. п. должно въ продовольственные капиталы 1.795 р.

ВСЕГО ВЪ ГУБЕРНІИ:

№№ по порядку.	Число ревизскаго мужскаго населенія въ сельскихъ обществахъ.	сельскихъ обществъ: ВСЕГО.	сельскихъ обществъ: въ нихъ ревизскаго мужскаго населенія.	сельскихъ обществъ: заложажныхъ.	сельскихъ обществъ: въ нихъ ревизскаго мужскаго населенія.	наличнаго населенія, принадлежащаго къ сельскимъ обществамъ: ВСЕГО: обоего пола.	ВСЕГО: мужскаго пола.	заложажнаго: обоего пола.	заложажнаго: мужскаго пола.	ЗАДОЛЖЕНО (въ рубляхъ): въ продовольств.капиталы.	ЗАДОЛЖЕНО (въ рубляхъ): въ окладные сборы
1	2	3	4	5	6	7	8	9	10	11	12
1	До 5 д.	2	9	2	9	39	23	39	23	—	4
2	отъ 5 — 10	—	—	—	—	—	—	—	—	—	—
3	10 — 15	2	24	1	13	162	76	105	49	—	5
4	15 — 20	5	94	4	74	497	256	366	179	—	6
5	20 — 30	19	484	10	249	2.880	1.420	1.419	699	—	21
6	30 — 40	20	697	18	630	3.554	1.796	3.278	1.650	—	64
7	40 — 50	8	363	7	313	1.838	928	1.516	769	—	20
8	50 — 60	12	681	11	624	3.457	1.770	2.747	1.414	—	26
9	60 — 70	19	1.259	13	850	5.969	2.987	3.674	1.820	—	48
10	70 — 80	17	1.295	11	844	5.691	2.909	3.708	1.872	—	49
11	80 — 90	21	1.788	17	1.445	7.399	3.746	6.050	3.050	—	1 28
12	90 — 100	24	2.310	17	1.630	10.622	5.295	7.415	3.722	—	58
13	100 — 125	52	5.938	42	4.819	25.538	12.851	19.599	9.876	—	2.65
14	125 — 150	57	7.858	38	5.210	37.088	19.034	24.290	12.567	—	2.51
15	150 — 175	63	10.169	38	6.087	43.550	22.284	27.422	14.062	—	2.33
16	175 — 200	64	12.032	39	7.307	49.935	25.906	28.749	14.983	—	3.02
17	200 — 225	64	13.660	33	7.009	52.007	26.760	26.849	13.928	—	3.92
18	225 — 250	56	13.462	26	6.251	50.662	26.214	23.336	12.109	—	3.11
19	250 — 275	52	13.721	30	7.933	49.040	25.135	29.317	15 242	—	3.75
20	275 — 300	45	12.868	24	6.788	50.331	25.931	24.545	12.656	—	3.46
21	300 — 325	49	15.273	27	8.424	58.600	30.027	32.724	16.842	—	3.72
22	325 — 350	45	15 287	27	9.183	55.984	28.536	33.743	17.293	—	3.06
23	350 — 375	34	12.263	20	7.221	41.611	22.830	28.638	14.780	—	2.00
24	375 — 400	24	9.274	14	5.390	30.397	15.936	18.853	10.086	—	1.67
25	400 — 425	40	16.481	31	12.750	56.349	28.825	44.900	22.976	—	3 99
26	425 — 450	29	12.737	16	6.988	46.119	23 543	27.029	13.862	—	3 45
27	450 — 475	25	11.500	16	7.423	39.259	20.219	26.963	14.046	—	3.90
28	475 — 500	22	10.643	14	6.821	37.602	19.871	25.853	13.836	—	4.48
29	500 — 550	34	17.760	24	12.575	59.024	30.271	41.954	21.508	—	2.93
30	550 — 600	24	13.746	15	8.613	45.154	23.238	29.994	15.368	—	2.30
31	600 — 650	14	8.664	12	7.413	25.698	13.070	23.766	12.079	—	2.45
32	650 — 700	12	8.094	7	4.730	26.371	13.285	16.084	8.052	—	1.03
33	700 — 750	4	2.886	2	1.430	10.076	5.145	4.687	2.437	—	97
34	750 — 800	6	4.635	5	3.863	15.261	7.771	13.150	6.720	—	82
35	800 — 850	5	4.161	2	1.663	12.189	6.081	4.944	2.518	—	1.13
36	850 — 900	1	898	—	—	2.874	1.409	—	—	—	—
37	900 — 950	4	3.692	1	925	10.536	5.348	3.288	1.679	—	39
38	950 — 1000	1	967	1	967	3.266	1.708	3.266	1.708	—	67
39	1000 — 1100	1	1.085	1	1.085	1.554	787	1.554	787	—	21
40	1100 — 1200	2	2.285	1	1.128	3.679	1.850	1.728	882	—	14
41	1200 — 1300	2	2.550	1	1.282	6.746	3.346	4.685	2.322	—	81
42	1300 — 1400	1	1.353	—	—	3.896	1.946	—	—	—	—
43	1400 — 1500	1	1.445	—	—	2.224	1.180	—	—	—	—
44	1500 — 1750	1	1.518	1	1.518	2.118	1.089	2.118	1.089	—	20
45	1750 — 2000	1	1.795	1	1.795	5.145	2.706	5.145	2.706	—	74
46	2000 — 3000	—	—	—	—	—	—	—	—	—	—
47	3000 — 4000	—	—	—	—	—	—	—	—	—	—
48	4000 — 5000	—	—	—	—	—	—	—	—	—	—
49	свыше 5000	—	—	—	—	—	—	—	—	—	—
	Итого *)	984	279.704	620	171.272	1.005.061	515.338	629.490	324.246	—	72.68

*) Сверхъ того 5.406 руб. долга въ губернскій продовольственный капиталъ, которые даны безъ распредѣленія по сельскимъ обществамъ.

ВЪ ТОМЪ ЧИСЛѢ ЗАДОЛЖАВШИХЪ:												Число ревизскаго мужскаго населенія въ сельскихъ обществахъ.	№ по порядку.
только въ продовольственные капиталы:				только въ окладные сборы.				въ продовольственные капиталы и въ окладные сборы:					
НАСЕЛЕНІЯ:				НАСЕЛЕНІЯ:				НАСЕЛЕНІЯ:					
сельскихъ обществъ.	ревизскаго.	наличнаго мужскаго пола.	сумма долга (въ рублях).	сельскихъ обществъ.	ревизскаго.	наличнаго мужскаго пола.	сумма долга (въ рублях).	сельскихъ обществъ.	ревизскаго.	наличнаго мужскаго пола.	сумма долга (въ рублях).		
13	14	15	16	17	18	19	20	21	22	23	24	2	1
—	—	—	—	2	9	23	45	—	—	—	—	До 5 д.	1
—	—	—	—	—	—	—	—	—	—	—	—	от 5— 10	2
—	—	—	—	1	13	49	56	—	—	—	—	10— 15	3
—	—	—	—	4	74	179	65	—	—	—	—	15— 20	4
—	—	—	—	10	249	699	215	—	—	—	—	20— 30	5
—	—	—	—	18	630	1.650	645	—	—	—	—	30— 40	6
—	—	—	—	7	313	769	203	—	—	—	—	40— 50	7
—	—	—	—	11	624	1.414	269	—	—	—	—	50— 60	8
—	—	—	—	13	850	1.820	484	—	—	—	—	60— 70	9
—	—	—	—	11	844	1.872	496	—	—	—	—	70— 80	10
—	—	—	—	17	1.445	3.050	1.282	—	—	—	—	80— 90	11
—	—	—	—	17	1.630	3.722	584	—	—	—	—	90— 100	12
—	—	—	—	42	4.819	9.876	2.650	—	—	—	—	100— 125	13
—	—	—	—	38	5.210	12.567	2.517	—	—	—	—	125— 150	14
—	—	—	—	38	6.087	14.062	2.330	—	—	—	—	150— 175	15
—	—	—	—	39	7.307	14.983	3.025	—	—	—	—	175— 200	16
—	—	—	—	33	7.009	13.928	3.928	—	—	—	—	200— 225	17
—	—	—	—	26	6.251	12.109	3.115	—	—	—	—	225— 250	18
—	—	—	—	30	7.933	15.242	3.750	—	—	—	—	250— 275	19
—	—	—	—	24	6.788	12 656	2.468	—	—	—	—	275— 300	20
—	—	—	—	27	8.424	16 842	3.725	—	—	—	—	300— 325	21
—	—	—	—	27	9.183	17.293	3.065	—	—	—	—	325— 350	22
—	—	—	—	20	7.221	14.780	2.008	—	—	—	—	350— 375	23
—	—	—	—	14	5.390	10.086	1.671	—	—	—	—	375— 400	24
—	—	—	—	31	12.750	22.976	3.998	—	—	—	—	400— 425	25
—	—	—	—	16	6.988	13.862	3.454	—	—	—	—	425— 450	26
—	—	—	—	16	7.423	14.046	3.904	—	—	—	—	450— 475	27
—	—	—	—	14	6.821	13.836	4.482	—	—	—	—	475— 500	28
—	—	—	—	24	12.575	21.508	2.934	—	—	—	—	500— 550	29
—	—	—	—	15	8.613	15.368	2.303	—	—	—	—	550— 600	30
—	—	—	—	12	7.413	12.079	2.453	—	—	—	—	600— 650	31
—	—	—	—	7	4.730	8.052	1.039	—	—	—	—	650— 700	32
—	—	—	—	2	1.430	2.437	970	—	—	—	—	700— 750	33
—	—	—	—	5	3.863	6.720	822	—	—	—	—	750— 800	34
—	—	—	—	2	1.663	2.518	4.139	—	—	—	—	800— 850	35
—	—	—	—	—	—	—	—	—	—	—	—	850— 900	36
—	—	—	—	1	925	1.679	395	—	—	—	—	900— 950	37
—	—	—	—	1	967	1.708	67	—	—	—	—	950—1000	38
—	—	—	—	1	1.085	787	216	—	—	—	—	1000—1100	39
—	—	—	—	1	1.128	882	142	—	—	—	—	1100—1200	40
—	—	—	—	1	1.282	2.322	816	—	—	—	—	1200—1300	41
—	—	—	—	—	—	—	—	—	—	—	—	1300—1400	42
—	—	—	—	—	—	—	—	—	—	—	—	1400—1500	43
—	—	—	—	1	1.518	1.089	203	—	—	—	—	1500—1750	44
—	—	—	—	1	1.795	2.706	749	—	—	—	—	1750—2000	45
—	—	—	—	—	—	—	—	—	—	—	—	2000—3000	46
—	—	—	—	—	—	—	—	—	—	—	—	3000—4000	47
—	—	—	—	—	—	—	—	—	—	—	—	4000—5000	48
—	—	—	—	—	—	—	—	—	—	—	—	свыше 5000	49
—	—	—	—	620	171.272	324.246	72.688	—	—	—	—	Итого.	

№ № по порядку.	Число ревизского мужского населенія въ сельскихъ обществахъ.	ВСЕГО ВЪ ГУБЕРНІИ:									
		сельскихъ обществъ				наличнаго населенія, принадлежащаго къ сельскимъ обществамъ				ЗАДОЛЖЕНО (въ рубляхъ).	
		ВСЕГО.	въ нихъ ревизского мужского населенія.	задолжавшихъ.	въ нихъ ревизского мужского населенія.	ВСЕГО		задолжавшаго			
						обоего пола.	мужского пола.	обоего пола.	мужского пола.	въ продовольств. капиталы.	на окладные сборы
1	2	3	4	5	6	7	8	9	10	11	12
1	До 5 д.	—	—	—	—	—	—	—	—	—	—
2	отъ 5 — 10	1	10	—	—	53	29	—	—	—	—
3	10 — 15	—	—	—	—	—	—	—	—	—	—
4	15 — 20	2	37	1	17	206	111	151	84	—	2
5	20 — 30	11	277	3	73	1.186	592	283	144	—	2
6	30 — 40	11	398	6	223	1.588	787	871	436	37	24
7	40 — 50	14	642	9	420	2.680	1.358	1.844	927	720	27
8	50 — 60	23	1.286	8	445	5.242	2.648	1.971	1.001	31	99
9	60 — 70	25	1.638	10	653	7.847	3.935	2.802	1.427	1.679	44
10	70 — 80	25	1.893	8	612	7.687	3.913	2.533	1.292	104	19
11	80 — 90	24	2.038	10	842	7.983	4.038	3.383	1.736	66	95
12	90 — 100	21	2.001	13	1.226	8.110	4 064	4.777	2.348	49	1.31
13	100 — 125	60	6.725	29	3.272	26.932	13.643	12.995	6.654	2.439	5.22
14	125 — 150	72	9.986	45	6.221	40.580	20.282	24 814	12.460	3.069	7.31
15	150 — 175	67	10.842	39	6.335	43.764	21.994	24.502	12.333	8.403	5.99
16	175 — 200	69	12.985	43	8.075	48.387	24.233	29.261	14.666	677	9.86
17	200 — 225	69	14.644	41	8.730	54.529	27.184	32.295	16.129	1.830	6.14
18	225 — 250	68	16.204	42	10.017	62.459	31.515	38.900	19.724	2.866	9.31
19	250 — 275	53	13.857	34	8.914	52.201	26.191	32 310	16.140	5.478	8.3
20	275 — 300	52	14.933	29	8.342	55.459	27.881	29.045	14.597	4.987	11.38
21	300 — 325	49	15.353	31	9.728	59.817	29.965	37.112	18.594	11 938	12.61
22	325 — 350	33	11.160	24	8.133	40.417	20.161	28.708	14.316	141	9.86
23	350 — 375	42	15.148	29	10.467	56.516	28.512	38.221	19.320	2.622	11.42
24	375 — 400	29	11.292	20	7.797	39.487	19.798	26.329	13.180	914	13.89
25	400 — 425	21	8.657	16	6.595	32.330	15 884	26.230	12.920	10.040	6.74
26	425 — 450	18	7.878	15	6.578	26.956	13.676	22.439	11.305	—	9.45
27	450 — 475	17	7.866	10	4.646	26.909	13.453	15 599	7.844	566	5.47
28	475 — 500	10	4.896	7	3.412	13 824	6.863	9.631	4.730	854	5.85
29	500 — 550	22	11.477	18	9 400	37.486	18.772	30.330	15.163	4.336	10.15
30	550 — 600	17	9.778	13	7.483	34.566	17.187	29.578	14.752	1.152	8.89
31	600 — 650	15	9.390	11	6.878	32.295	16.294	23.746	11.897	4.181	5.42
32	650 — 700	7	4.684	5	3 365	17.261	8.236	12.557	5.970	—	3.79
33	700 — 750	5	3.652	4	2.929	10.210	5.183	9.422	4.790	—	3.95
34	750 — 800	7	5.400	6	4.634	15.861	7.998	13.694	6.943	12.525	7.33
35	800 — 850	2	1.634	2	1.634	5.763	2.963	5.713	2.963	—	1.27
36	850 — 900	4	3.504	3	2.637	10.857	5.329	7.759	3.771	—	1.82
37	900 — 950	3	2.769	2	1.860	6.548	3 237	5.067	2.489	436	1.08
38	950 — 1000	3	2.881	1	953	5.713	2.876	1.370	710	—	98
39	1000 — 1100	7	7.379	5	5 271	80.821	10 352	14.148	7.007	1.128	7.62
40	1100 — 1200	6	6.811	4	4.479	18.290	9.229	15.564	7.870	1.663	2.09
41	1200 — 1300	3	3.727	2	2.460	7.860	3.951	6.384	3.173	—	1.75
42	1300 — 1400	1	1.307	1	1.307	3.211	1.547	3.211	1.547	—	4 457
43	1100 — 1500	1	1.494	1	1.494	4.336	2.141	4.336	2.141	2.859	—
44	1500 — 1750	3	4.902	2	3.238	14.607	7.294	11.849	5.861	2.148	6.02
45	1750 — 2000	1	1.852	—	—	6.762	3.342	—	—	—	—
46	2000 — 3000	2	4.511	—	—	6.555	3.296	—	—	—	—
47	3000 — 4000	—	—	—	—	—	—	—	—	—	—
48	4000 — 5000	—	—	—	—	—	—	—	—	—	—
49	свыше 5000	—	—	—	—	—	—	—	—	—	—
	Итого	995	279.798	602	181.795	982.151	491.937	641.734	321.354	89.938	209.19

ВЪ ТОМЪ ЧИСЛѢ ЗАДОЛЖАВШИХЪ: только въ продовольственные капиталы:				только въ окладные сборы:				въ продовольственные капиталы и въ окладные сборы:				Число ревизскаго мужскаго населенія въ сельскихъ обществахъ.	№ по порядку.
сельскихъ обществъ.	НАСЕЛЕНІЯ: ревизскаго.	НАСЕЛЕНІЯ: наличнаго мужскаго пола.	сумма долга (въ рублахъ).	сельскихъ обществъ.	НАСЕЛЕНІЯ: ревизскаго.	НАСЕЛЕНІЯ: наличнаго мужскаго пола.	сумма долга (въ рублахъ).	сельскихъ обществъ.	НАСЕЛЕНІЯ: ревизскаго.	НАСЕЛЕНІЯ: наличнаго мужскаго пола.	сумма долга (въ рублахъ).		
13	14	15	16	17	18	19	20	21	22	23	24	2	1
—	—	—	—	—	—	—	—	—	—	—	—	До 5 л	1
—	—	—	—	—	—	—	—	—	—	—	—	отъ 5— 10	2
—	—	—	—	—	—	—	—	—	—	—	—	10— 15	3
—	—	—	—	1	17	84	11	—	—	—	—	15— 20	4
—	—	—	—	3	73	144	22	—	—	—	—	20— 30	5
1	36	81	37	5	187	355	246	—	—	—	—	30— 40	6
3	135	405	720	6	285	522	274	—	—	—	—	40— 50	7
1	54	105	31	7	391	896	993	—	—	—	—	50— 60	8
3	194	344	1.424	6	389	896	313	1	70	187	387	60— 70	9
1	80	140	104	7	532	1.152	193	—	—	—	—	70— 80	10
1	81	128	66	9	761	1.608	957	—	—	—	—	80— 90	11
1	96	154	14	11	1.039	1.956	710	1	91	238	639	90— 100	12
4	464	809	1.768	22	2.457	5 259	4.141	3	351	586	1.750	100— 125	13
5	684	1.275	532	38	5.251	10.442	7.231	2	286	743	2.625	125— 150	14
6	1.007	2.000	4.592	28	4.501	8.607	5.384	5	827	1.726	4.423	150— 175	15
3	567	1.228	677	40	7.508	13.438	9.867	—	—	—	—	175— 200	16
5	1.060	1.897	1.101	33	7.026	12.972	5.384	3	644	1.260	1.491	200— 225	17
3	712	1.335	215	35	8.355	15.732	8.013	4	950	2.657	3.986	225— 250	18
2	525	1.322	1.312	27	7.093	12.338	6.227	5	1.296	2.480	6.292	250— 275	19
2	574	1.081	1.343	24	6.895	11.927	10.313	3	873	1.589	4.716	275— 300	20
2	617	1.000	766	28	8.791	16.862	12 173	1	320	732	11.611	300— 325	21
2	699	1.490	103	21	7.094	12.122	9.569	1	340	701	330	325— 350	22
3	1.075	2.742	2.044	24	8.668	15.268	10.856	2	724	1.310	1.144	350— 375	23
—	—	—	—	18	7.018	11.871	13.370	2	779	1.309	1.438	375— 400	24
2	828	1.696	7.106	13	5.346	10.439	6.143	1	421	785	3.539	400— 425	25
—	—	—	—	15	6.578	11.305	9.452	—	—	—	—	425— 450	26
—	—	—	—	9	4.178	6.880	4.718	1	468	964	1.319	450— 475	27
—	—	—	—	6	2 936	3.940	4.889	1	476	790	1.816	475— 500	28
—	—	—	—	17	8 862	14.047	9.837	1	53	1.116	4.653	500— 550	29
1	569	1.008	1.152	12	6.914	13.744	8.893	—	—	—	—	550— 600	30
—	—	—	—	8	5.011	8.694	4.879	3	1.837	3.203	4.729	600— 650	31
—	—	—	—	5	3.365	5.970	3.797	—	—	—	—	650— 700	32
—	—	—	—	4	2.929	4.790	3.951	—	—	—	—	700— 750	33
1	767	1.471	11.751	4	3 101	4.295	7.204	1	766	1.177	905	750— 800	34
—	—	—	—	2	1.634	2.963	1.271	—	—	—	—	800— 850	35
—	—	—	—	3	2.637	3.771	1.824	—	—	—	—	850— 900	36
—	—	—	—	1	925	659	315	1	935	1.830	1.202	900— 950	37
—	—	—	—	1	953	710	98	—	—	—	—	950—1000	38
—	—	—	—	4	4.234	4.950	5.913	1	1.037	2.057	2.840	1000—1100	39
—	—	—	—	3	3.377	5.456	1.952	1	1.102	2.414	1.807	1100—1200	40
—	—	—	—	2	2.460	3.173	1.752	—	—	—	—	1200—1300	41
—	—	—	—	1	1.307	1.547	4.467	—	—	—	—	1300—1400	42
1	1.494	2.141	2.859	—	—	—	—	—	—	—	—	1400—1500	43
—	—	—	—	1	1.665	2.963	5.791	1	1.573	2.898	2.383	1500—1750	44
—	—	—	—	—	—	—	—	—	—	—	—	1750—2000	45
—	—	—	—	—	—	—	—	—	—	—	—	2000—3000	46
—	—	—	—	—	—	—	—	—	—	—	—	3000—4000	47
—	—	—	—	—	—	—	—	—	—	—	—	4000—5000	48
—	—	—	—	—	—	—	—	—	—	—	—	свыше 5000	49
53	12.318	23.852	39.717	504	152.773	264.747	193.393	45	16.704	32.755	66.024	Итого.	

№№ по порядку.	Число ревизскаго мужскаго населенія въ сельскихъ обществахъ.	ВСЕГО ВЪ ГУБЕРНІИ:									
		сельскихъ обществъ				наличнаго населенія, принадлежащаго къ сельскимъ обществамъ				ЗАДОЛЖЕНО (въ рубляхъ).	
		ВСЕГО	въ нихъ ревизскаго мужскаго населенія.	задолжавшихъ.	въ нихъ ревизскаго-мужескаго населенія.	ВСЕГО.		задолжавшаго.			
						обоего пола.	мужскаго пола.	обоего пола.	мужскаго пола.	въ продольств. капиталы.	въ окладные сборы.
1	2	3	4	5	6	7	8	9	10	11	12
1	До 5 д.	8	30	6	22	126	59	99	48	44	507
2	отъ 5— 10	16	134	11	89	706	344	585	282	1.645	694
3	10— 15	35	473	21	278	1.501	710	794	389	544	982
4	15— 20	58	1.065	39	712	3.322	1.573	2.271	1.075	2.148	2.706
5	20— 25	239	6.103	148	3.808	17.582	8.544	10,827	5.251	8.403	10.414
6	30— 40	267	9.500	166	5.925	25.493	12.423	15.953	7.835	9.200	15.656
7	40— 50	340	15.423	204	9.277	41.519	19.525	24.473	11.802	16.294	19.578
8	50— 60	331	18.376	203	11.294	49.359	23.876	30 876	14.973	29.110	27.751
9	60— 70	297	19.320	174	11.299	52.083	25.097	30.761	14.812	24.500	23.278
10	70— 80	297	22.289	192	14.406	58.102	27.955	37.823	18.245	28.176	30.569
11	80— 90	266	22.775	161	13.773	59.610	28.792	36.102	17.527	25.596	27.983
12	90— 100	211	20.256	134	12.883	53.813	25.958	35.031	16.985	22.328	29.032
13	100— 125	468	52.387	289	32.421	137.238	66.324	94.092	40.727	61.328	62.242
14	125— 150	348	47.662	236	32.502	125.815	60.440	85.543	41.267	53.193	60.666
15	150— 175	251	40.646	171	27.606	108.297	52.369	73 578	35.653	57.895	66.456
16	175— 200	189	35.662	116	21.889	95.537	45.660	57.768	27.766	33.162	52.566
17	200— 225	139	29.696	105	22.450	78.700	37.801	59.226	28.523	30.597	53.679
18	225— 250	96	22.875	71	16.883	58.122	28.107	42.391	20.595	30.759	32.602
19	250— 275	51	13.335	35	9.152	35.424	17.068	24.592	11.778	15.722	14 57[illegible]
20	275— 300	59	16.948	42	12.061	43.299	20.872	31.200	15.071	17.497	35.440
21	300— 325	29	9.020	19	5.906	22.904	11.008	15.183	7.231	15.658	20.095
22	325— 350	33	11.134	23	7.768	28.382	13.618	19.731	9.473	12.942	14.138
23	350— 375	25	9.044	20	7.238	22.441	10 828	18.264	8.814	8.683	12.458
24	375— 400	9	3.507	5	1.937	8.873	4.244	5.231	2.576	3.763	(2.562
25	400— 425	20	8.260	10	4.098	19.765	9.536	10.290	4.985	6.282	12.675
26	425— 450	10	4.373	7	3.071	10.085	4.784	7.210	3.418	2.102	5.666
27	450— 475	7	3.238	4	1.841	7.325	3.488	4.304	2.052	856	3.146
28	475— 500	10	4.892	9	4.404	11.439	5.432	10.129	4.817	4.142	19.600
29	500— 550	16	8.362	12	6.253	20.459	9.706	15.643	7.444	23.832	28.872
30	550— 600	9	5.294	6	3.502	12.689	5.979	8.160	3.838	1.963	7.875
31	600— 650	9	5.596	7	4.354	13.962	6.838	11.127	5.453	13.120	21.488
32	650— 700	1	656	1	656	1.863	987	1.863	987	3.699	1.373
33	700— 750	5	3.591	4	2.877	7.696	3.662	5.844	2.762	6.408	9.363
34	750— 800	2	1.546	2	1.546	3.314	1.556	3.314	1.556	5.872	539
35	800— 850	2	1.656	1	815	3.911	1.876	1.875	900	—	1.398
36	850 — 900	—	—	—	—	—	—	—	—	—	—
37	900— 950	1	922	—	—	2.622	1.207	—	—	—	—
38	950—1000	—	—	—	—	—	—	—	—	—	—
39	1000—1100	1	1.049	1	1.049	1.658	757	1.658	757	—	8.344
40	1100—1200	2	2.281	2	2.281	5.040	2.881	5.040	2.881	640	2.952
41	1200—1300	—	—	—	—	—	—	—	—	—	—
42	1300—1400	1	1.396	1	1.396	3.628	1.649	3.628	1.649	—	576
43	1400—1500	—	—	—	—	—	—	—	—	—	—
44	1500—1750	—	—	—	—	—	—	—	—	—	—
45	1750—2000	—	—	—	—	—	—	—	—	—	—
46	2000—3000	1	2.752	1	2 752	6.746	3.233	6.746	3.233	—	28
47	3000—4000	—	—	—	—	—	—	—	—	—	—
48	4000—5000	—	—	—	—	—	—	—	—	—	—
49	свыше 5000	—	—	—	—	—	—	—	—	—	—
	Итого . .	4.159	483.524	2.659	322.474	1.260.453	606.766	839.225	405.460	578.103	740.525

ВЪ ТОМЪ ЧИСЛѢ ЗАДОЛЖАВШИХЪ:												Число ревизскаго мужскаго населенія въ сельскихъ обществахъ.	№№ по порядку.
только въ продовольственные капиталы:				только въ окладные сборы:				въ продовольственные капиталы и въ окладные сборы:					
сельскихъ обществъ.	НАСЕЛЕНІЯ: ревизскаго.	НАСЕЛЕНІЯ: наличнаго мужскаго пола.	сумма долга (въ рубляхъ).	сельскихъ обществъ.	НАСЕЛЕНІЯ: ревизскаго.	НАСЕЛЕНІЯ: наличнаго мужскаго пола.	сумма долга (въ рубляхъ).	сельскихъ обществъ.	НАСЕЛЕНІЯ: ревизскаго.	НАСЕЛЕНІЯ: наличнаго мужскаго пола.	сумма долга (въ рубляхъ).		
13	14	15	16	17	18	19	20	21	22	23	24	2	1
—	—	—	—	3	11	33	166	3	11	15	385	До 5 д	1
1	6	12	14	5	38	62	434	5	45	208	1.891	отъ 5— 10	2
2	27	29	98	12	154	199	802	7	97	161	626	10— 15	3
4	74	86	276	22	405	573	991	13	233	416	3.587	15— 20	4
23	599	844	3.860	84	2.146	2.937	8.052	41	1.063	1.470	6.905	20— 30	5
25	899	1.202	3.982	100	3.556	4.708	11.758	41	1.470	1.925	9.116	30— 40	6
30	1.355	1.767	5.406	117	5.352	6.705	11.836	57	2.570	3.330	18.630	40— 50	7
30	1.652	2.220	8.949	104	5.776	7.365	16.176	69	3.866	5.388	31.736	50— 60	8
39	2.544	3.307	8.565	89	5.766	7.560	14.639	46	2.989	3.945	24.574	60— 70	9
27	2.009	2.428	9.461	102	7.662	9.714	13.833	63	4.735	6.103	35.451	70— 80	10
28	2.412	2.865	8.910	78	6.677	8.652	10.873	55	4.684	6.010	33.796	80— 90	11
11	1.060	1.320	5.224	75	7.189	9.553	12.910	48	4.634	6.112	33.226	90— 100	12
44	4.992	6.010	19.929	161	18.049	22.959	32.482	84	9.380	11.758	71.159	100— 125	13
43	5.977	7.564	17.618	121	16.630	20.793	33.205	72	9.895	12.910	63.036	125— 150	14
28	4.391	5.561	18.135	72	11.608	14.784	24.141	71	11.607	15.308	82.075	150— 175	15
8	1.512	1.910	4.580	60	11.307	13.582	22.748	48	9.070	12.274	58.400	175— 200	16
14	2.993	3.757	11.030	52	11.081	13.934	30.639	39	8.376	10.832	42.607	200— 225	17
7	1.673	2.131	6.711	33	7.825	9.217	16.241	31	7.385	9.247	40.409	225— 250	18
5	1.322	1.814	3.157	15	3.910	5.155	4.360	15	3.920	4.809	22.781	250— 275	19
5	1.421	1.651	3.313	18	5.156	6.260	13.470	19	5.484	7.160	36.154	275— 300	20
4	1.245	1.680	3.830	4	1.258	1.466	2.932	11	3.403	4.085	28.991	300— 325	21
5	1.718	2.141	3.009	10	3.371	3.833	9.216	8	2.679	3.499	14.855	325— 350	22
2	736	799	1.725	8	2.878	3.511	6.766	10	3.624	4.534	12.650	350 - 375	23
1	380	456	420	1	377	379	25	3	1.180	1.741	5.880	375— 400	24
—	—	—	—	7	2.887	3.360	10.775	3	1.211	1.625	8.182	400— 425	25
1	443	443	1.250	5	2.188	2.502	3.764	1	440	473	2.754	425— 450	26
—	—	—	—	3	1.383	1.452	3.136	1	458	600	866	450— 475	27
1	495	590	332	6	2.920	2.913	6.711	2	989	1.314	16.699	475— 500	28
—	—	—	—	4	2.091	2.190	9.305	8	4.162	5.254	43.399	500— 550	29
—	—	—	—	5	2.909	3.034	3.102	1	593	804	6.736	550— 600	30
—	—	—	—	3	1.902	2.098	1.829	4	2.452	3.355	32 779	600— 650	31
—	—	—	—	—	—	—	—	1	656	987	5.072	650— 700	32
—	—	—	—	2	1.442	1.408	2.164	2	1.435	1.354	13.607	700— 750	33
1	758	629	4.710	—	—	—	—	1	788	927	1.701	750— 800	34
—	—	—	—	1	815	900	1.398	—	—	—	—	800— 850	35
—	—	—	—	—	—	—	—	—	—	—	—	850— 900	36
—	—	—	—	—	—	—	—	—	—	—	—	900— 950	37
—	—	—	—	—	—	—	—	—	—	—	—	950—1000	38
—	—	—	—	1	1.049	757	8.344	—	—	—	—	1000—1100	39
—	—	—	—	1	1.113	1.200	1.493	1	1.168	1.681	2.099	1100—1200	40
—	—	—	—	—	—	—	—	—	—	—	—	1200—1300	41
—	—	—	—	1	1.396	1.649	576	—	—	—	—	1300—1400	42
—	—	—	—	—	—	—	—	—	—	—	—	1400—1500	43
—	—	—	—	—	—	—	—	—	—	—	—	1500—1750	44
—	—	—	—	—	—	—	—	—	—	—	—	1750—2000	45
—	—	—	—	1	2.752	3.233	28	—	—	—	—	2000—3000	46
—	—	—	—	—	—	—	—	—	—	—	—	3000—4000	47
—	—	—	—	—	—	—	—	—	—	—	—	4000—5000	48
—	—	—	—	—	—	—	—	—	—	—	—	свыше 5000	49
389	42.693	53.216	154.494	1.386	163029	200.630	351.320	884	116752	151.614	812.814	Итого.	

№ по порядку.	Число ревизского мужского населения въ сельскихъ обществахъ.	ВСЕГО ВЪ ГУБЕРНІИ:									
		сельскихъ обществъ				наличнаго населенія, принадлежащаго къ сельскимъ обществахъ				ЗАДОЛЖЕНО (въ рублях).	
		ВСЕГО.	въ нихъ ревизского мужского населенія.	задолжавшихъ.	въ нихъ ревизского мужского населенія.	ВСЕГО.		задолжавшаго.			
						обоего пола.	мужского пола.	обоего пола.	мужского пола.	въ продовольств.-капиталы.	въ оклад-ные сборы.
1	2	3	4	5	6	7	8	9	10	11	12
1	До 5 д.	1	5	—	—	41	23	—	—	—	—
2	отъ 5— 10	3	27	1	8	114	48	24	11	—	14
3	10— 15	4	59	2	30	547	266	115	58	72	20
4	15— 20	18	310	6	113	1.111	532	420	217	26	54
5	20— 30	155	3.719	58	1.520	11.823	5.704	4.264	2.082	715	1.468
6	30— 40	142	4.980	76	2.028	14.381	6.974	5.909	2.856	670	1.084
7	40— 50	136	6.265	53	2.566	17.490	8.453	7.056	3.434	863	2.805
8	50— 60	139	7.782	56	3.091	23.776	11.408	9.990	4.863	1.548	5.573
9	60— 70	87	5.739	37	2.431	16.279	7.864	6.850	3.286	1.935	4.738
10	70— 80	61	4.375	25	1.868	13.218	6.344	5.339	2.598	716	1.179
11	80— 90	69	6.060	35	2.986	16.797	8.029	8.910	4.340	945	1.799
12	90— 100	48	4.753	16	1.544	13.075	6.376	4.152	2.034	289	2.154
13	100— 125	106	12.326	52	5.818	35.167	16.858	17.252	8.471	1.668	6.771
14	125— 150	76	10.403	44	6.175	31.256	15.279	18.546	9.144	2.377	6.536
15	150— 175	46	7.411	26	4.171	20.942	10.442	11.728	5.767	3.830	5.528
16	175— 200	32	5.976	15	2.802	18.204	8.939	8.126	3.987	1.660	3.833
17	200— 225	36	7.457	18	3.823	23.376	11.264	11.536	5.486	14.662	4.596
18	225— 250	19	4.298	9	2.154	12.496	5.968	8.460	3.671	478	3.122
19	250— 275	19	5.012	9	2.391	15.321	7.521	6.648	3.329	1.092	3.34[illegible]
20	275— 300	18	5.188	9	2.603	14.823	7.227	7.711	3.774	6.798	9.353
21	300— 325	25	7.824	18	5.640	22.035	10.757	16.177	7.880	13.547	6.692
22	325— 350	19	6.397	12	4.054	19.192	9.379	11.935	5.793	2.7[illegible]9	8.716
23	350— 375	15	5.432	11	4.007	15.919	7.741	11.488	5.705	10.527	9.506
24	375— 400	11	4.287	5	1.942	13.129	6.379	5.582	2.730	4.225	2.907
25	400— 425	18	7.383	7	2.893	23.339	11.258	9.857	4.803	10.657	1.607
26	425— 450	13	5.699	9	3.958	15.734	7.586	11.461	5.565	38.329	9.894
27	450— 475	19	8.779	14	6.463	27.519	13.516	20.368	10.019	20.979	21.236
28	475— 500	15	7.293	13	6.337	20.930	10.192	18.162	8.851	6.557	5.640
29	500— 550	28	14.753	21	10.527	44.857	21.778	33.050	16.042	15.367	6.314
30	550— 600	19	10.854	17	9.733	33.286	16.347	22.016	14.574	21.794	7.742
31	600— 650	24	14.904	16	9.893	43.767	21.477	27.911	14.056	34.858	13.960
32	650— 700	28	18.769	22	15.011	57.698	28.029	45.457	22.031	48.478	20.952
33	700— 750	19	12.864	13	9.474	41.013	20.142	27.016	13.299	45.987	15.289
34	750— 800	21	16.311	13	10.136	51.408	25.266	33.214	16.381	52.800	5.825
35	800— 850	27	21.380	18	14.802	69.041	33.856	45.475	22.468	82.611	6.644
36	850— 900	10	8.767	8	6.9[illegible]5	28.367	13.886	22.878	11.162	73.203	15.725
37	900— 950	22	20.324	18	16.572	64.031	31.281	52.665	25.792	49.465	41.194
38	950— 1000	17	16.558	13	12.620	52.701	25.437	39.255	19.150	28.339	10.085
39	1000— 1100	21	21.970	14	14.604	65.487	32.606	43.825	21.436	16.347	20.757
40	1100— 1200	15	17.210	14	16.041	56.332	27.454	51.958	25.901	26.625	20.222
41	1200— 1300	10	12.376	7	8.667	36.061	16.536	23.623	10.897	9.162	7.129
42	1300— 1400	1	1.397	1	1.397	4.189	2.068	4.189	2.068	—	901
43	1400— 1500	10	14.549	8	11.637	46.670	22.796	36.930	18.051	13.739	14.227
44	1500— 1750	6	9.547	5	7.972	30.012	14.592	24.857	12.137	3.256	379
45	1750— 2000	1	1.760	1	1.760	8.080	3.880	8.080	3.880	—	1.628
46	2000— 3000	1	2.002	1	2.002	8.672	4.254	8.672	4.254	702	8.001
47	3000— 4000	—	—	—	—	—	—	—	—	—	—
48	4000— 5000	—	—	—	—	—	—	—	—	—	—
49	свыше 5000	—	—	—	—	—	—	—	—	—	—
	Итого . .	1.630	392.764	829	263.249	1.199.736	585.102	796.167	393.333	673.697	347.144

ВЪ ТОМЪ ЧИСЛѢ ЗАДОЛЖАВШИХЪ:												Число ревизскаго мужскаго населенія въ сельскихъ обществахъ.	№№ по порядку.
только въ продовольственные капиталы:				только въ окладные сборы:				въ продовольственные капиталы и въ окладные сборы:					
сельскихъ обществъ.	НАСЕЛЕНІЯ: ревизскаго.	НАСЕЛЕНІЯ: наличнаго мужскаго пола	сумма долга (въ рублях).	сельскихъ обществъ.	НАСЕЛЕНІЯ: ревизскаго.	НАСЕЛЕНІЯ: наличнаго мужскаго пола.	сумма долга (въ рублях).	сельскихъ обществъ.	НАСЕЛЕНІЯ: ревизскаго.	НАСЕЛЕНІЯ: наличнаго мужскаго пола.	сумма долга (въ рублях).		
13	14	15	16	17	18	19	20	21	22	23	24	2	1
—	—	—	—	—	—	—	—	—	—	—	—	До 5 д	1
—	—	—	—	1	8	11	14	—	—	—	—	отъ 5— 10	2
—	—	—	—	—	—	—	—	2	30	58	92	10— 15	3
1	20	18	20	4	73	167	44	1	20	32	16	15— 20	4
10	265	349	498	35	924	1.329	894	13	331	404	791	20— 30	5
15	576	749	621	37	1.308	1.897	971	4	144	210	162	30 — 40	6
10	449	632	466	35	1.604	2.034	1.512	11	513	768	1.690	40— 50	7
12	675	1.206	619	28	1.549	2.432	3.636	16	867	1.225	2.866	50— 60	8
9	596	757	612	12	786	1.186	860	16	1.049	1.343	5.201	60— 70	9
4	298	427	548	18	1.347	1.850	608	3	223	321	739	70— 80	10
6	514	811	427	22	1.877	2.647	908	7	595	882	1.409	80— 90	11
2	195	256	161	11	1.054	1.415	1.925	3	295	363	357	90— 100	12
5	539	826	440	30	3.390	4 619	4.569	17	1.889	3.026	6.430	100— 125	13
6	824	1.126	1.077	26	3.695	5 501	3.716	12	1.656	2.517	4.120	125— 150	14
3	490	652	132	16	2.549	3.273	1.559	7	1.132	1.842	7.667	150— 175	15
1	189	277	548	7	1.290	1.802	1.292	7	1.323	1.908	3.653	175— 200	16
3	634	1.048	13.071	9	1.897	2.656	2 008	6	1 292	1.782	4.179	200— 225	17
—	—	—	—	8	1.919	2.291	2.792	1	235	380	808	225— 250	18
1	273	335	461	7	1.846	2.633	3.218	1	272	361	758	250— 275	19
2	572	837	2.259	3	865	1.229	221	4	1.166	1.708	13.671	275— 300	20
4	1.264	1.675	3.645	5	1.560	2.491	1.832	9	2.816	3.714	14.762	300 — 325	21
2	680	1.019	1.232	6	2.049	2.954	5.739	4	1.325	1.920	4.544	325— 350	22
—	—	—	—	4	1.453	1.952	639	7	2.554	3.753	19.394	350— 375	23
—	—	—	—	—	—	—	—	5	1.942	2.730	7.132	375— 400	24
2	831	1.711	10.572	3	1.238	1.876	1 359	2	824	1 216	333	400 — 425	25
1	438	767	3.462	—	—	—	—	8	3.520	4 798	44.761	425— 450	26
2	922	1.294	2 040	6	2.777	4.490	1.732	6	2.764	4.235	38.443	450— 475	27
—	—	—	—	6	2.917	4.024	2.133	7	3.420	4.827	10.064	475— 500	28
2	532	1.315	2.927	7	3.732	5.251	1 329	12	6.263	9.476	17.425	500— 550	29
—	—	—	—	8	4.590	6.850	1.944	9	5.143	7.724	27.592	550— 600	30
—	—	—	—	4	2.468	3.467	757	12	7.425	10.589	48 061	600— 650	31
4	2.711	4.444	8.939	6	4.112	5.947	544	12	8.188	11.640	59.947	650— 700	32
—	—	—	—	5	3.613	4.961	3.821	8	5.861	8.338	57.455	700— 750	33
3	2.344	4.812	46.577	6	4.711	7.020	2 577	4	3.081	4.549	9 471	750— 800	34
4	3.281	5.298	44.106	6	4.925	7.085	2.053	8	6.596	10.085	43.096	800— 850	35
2	1.770	2.986	31.844	3	2.607	3.954	2.802	3	2.608	4.222	54.282	850— 900	36
3	2.755	4.042	6.070	6	5.584	9.362	13.633	9	8.233	12.388	70.956	900— 950	37
4	3.861	6 007	11.558	7	6.838	10.034	8 116	2	1.926	3.109	18.750	950— 1000	38
3	3.142	4.769	9.834	6	6.243	9.233	3.380	5	5.219	7.434	23.890	1000— 1100	39
1	1.146	1.832	1.127	6	6,933	12.185	13.275	7	7.962	11 884	32.445	1100— 1200	40
1	1 275	1.634	2.916	3	3.688	5.149	1.504	3	3.704	4.114	11,871	1200— 1300	41
—	—	—	—	1	1.397	2.068	901	—	—	—	—	1300— 1400	42
1	1.415	2.417	191	1	1.433	1.877	55	6	8.789	13.757	27.720	1400— 1500	43
2	3 270	5.295	2.227	2	3.119	4.229	84	1	1.583	2.613	1.324	1500— 1750	44
—	—	—	—	1	1.760	3.880	1.628	—	—	—	—	1750— 2000	45
—	—	—	—	—	—	—	—	1	2.002	4.254	8.703	2000— 3000	68
—	—	—	—	—	—	—	—	—	—	—	—	3000— 4000	47
—	—	—	—	—	—	—	—	—	—	—	—	4000— 5000	48
—	—	—	—	—	—	—	—	—	—	—	—	свыше 5000	49
13	38.746	61.623	211.227	417	107.723	159.211	102 584	281	116780	172.499	707.030	Итого.	

ВСЕГО ВЪ ГУБЕРНІИ:

№№ по порядку.	Число ревизскаго мужскаго населенія въ сельскихъ обществахъ.	сельскихъ обществъ: ВСЕГО.	сельскихъ обществъ: въ нихъ ревизскаго мужскаго населенія.	сельскихъ обществъ: задолжавшихъ.	сельскихъ обществъ: въ нихъ ревизскаго мужскаго населенія.	наличнаго населенія, принадлежащаго къ сельскимъ обществамъ: ВСЕГО. обоего пола.	наличнаго населенія, принадлежащаго къ сельскимъ обществамъ: ВСЕГО. мужскаго пола.	задолжавшаго. обоего пола.	задолжавшаго. мужскаго пола.	ЗАДОЛЖЕНО (въ рублях): въ продовольств. капиталы.	ЗАДОЛЖЕНО (въ рублях): въ окладные сборы
1	2	3	4	5	6	7	8	9	10	11	12
1	До 5 д.	—	—	—	—	—	—	—	—	—	—
2	отъ 5— 10	4	35	1	10	169	81	34	14	—	1
3	10— 15	7	99	—	—	546	268	—	—	—	—
4	15— 20	10	186	—	—	971	500	—	—	—	—
5	20— 30	27	687	8	204	2.950	1.469	948	486	35	133
6	30— 40	30	1.106	1	34	4.209	2.171	245	121	—	4
7	40— 50	56	2.579	8	367	9.863	5.006	1.333	682	360	327
8	50— 60	68	3.782	10	557	13.292	6.709	2.235	1.133	926	174
9	60— 70	91	5.983	5	333	20.954	10.448	1.320	667	172	8
10	70— 80	103	7.891	8	612	25.918	12.968	2.058	1.066	981	3
11	80— 90	92	7.866	9	780	25.652	12.769	2.431	1.212	1.025	16
12	90— 100	102	9.752	12	1.148	32.339	16.095	3.973	1.911	366	42
13	100— 125	310	35.013	34	3.707	110.675	55.076	11.831	5.943	1.987	1.03
14	125— 150	297	40.661	28	3.837	130.941	65.406	12.086	6.087	2.844	1.76
15	150— 175	248	40.235	30	4.822	125.246	62.570	14.916	7.401	3.402	1.74
16	175— 200	216	40.248	31	5.737	125.753	62.595	18.422	9.125	5.948	2.92
17	200— 225	205	43.361	31	6.614	135.643	67.750	22.545	11.284	3.958	2.54
18	225— 250	160	38.014	23	5.503	115.289	57.435	17.128	8.515	2.442	2.31
19	250— 275	137	35.885	17	4.480	105.506	52.745	12.857	6.384	2.675	1.8
20	275— 300	89	25.511	15	4.263	75.648	37.888	12.911	6.406	2.650	1.71
21	300— 325	82	25.576	16	5.010	74.252	36.947	14.425	7.233	1.472	3.14
22	325— 350	75	25.208	18	6.039	73.546	36.527	18.090	9.043	671	2.48
23	350— 375	55	19.795	10	3.653	58.974	29.331	11.666	5.695	542	92
24	375— 400	48	18.428	6	2.323	50.447	25.260	6.809	3.433	3.688	64
25	400— 425	31	12.815	3	1.223	36.023	18.082	3.677	1.825	152	12
26	425— 450	24	10.492	3	1.312	29.139	14.518	3.988	1.964	237	74
27	450— 475	24	11.076	8	3.703	32.251	15.922	10.069	5.066	—	87
28	575— 500	22	10.738	7	3.428	29.322	14.516	10.420	5.030	—	5.94
29	500— 550	26	13.665	5	2.578	34.891	18.917	8.591	4.299	4.933	59
30	550— 600	14	7.987	6	3.418	23.533	11.849	10.274	5.195	2.266	1.32
31	600— 650	14	8.801	2	1.236	24.158	12.060	3.074	1.542	—	1.83
32	650— 700	10	6.525	2	1.354	15.101	7.572	3.870	1.930	—	4
33	700— 750	8	5.759	5	3.588	17.290	8.667	10.245	5.144	—	3.98
34	750— 800	9	6.810	1	795	16.194	7.970	2.429	1.211	—	3
35	800— 850	5	4.145	2	1.663	10.905	5.423	5.132	2.569	—	87
36	650— 900	2	1.723	—	—	2.805	1.467	—	—	—	—
37	900— 950	2	1.819	1	908	3.759	2.068	2.424	1.368	—	7
38	950—1000	3	2.926	1	960	9.993	4.897	3.141	1.552	—	4
39	1000—1100	3	3.065	1	1.035	9.551	4.815	3.001	1.551	—	3.85
40	1100—1200	2	2.244	1	1.105	4.810	2.441	1.343	655	—	6
41	1200—1300	2	2.533	1	1.273	3.857	1.977	2.023	1.038	—	1
42	1300—1400	—	—	—	—	—	—	—	—	—	—
43	1400—1500	1	1.437	—	—	3.778	1.863	—	—	—	—
44	1500—1750	2	3.154	2	3.154	4.815	2.367	4.815	2.367	—	444
45	1750—2000	1	1.794	—	—	2.716	1.465	—	—	—	—
46	2000—3000	—	—	—	—	—	—	—	—	—	—
47	3000—4000	—	—	—	—	—	—	—	—	—	—
48	4000—5000	—	—	—	—	—	—	—	—	—	—
49	свыше 5000	—	—	—	—	—	—	—	—	—	—
	Итого . .	2.718	547.406	372	92.766	1.636.674	816.533	276.787	138.150	43.732	45.26

ВЪ ТОМЪ ЧИСЛѢ ЗАДОЛЖАВШИХЪ:												Число ревизскаго мужскаго населенія въ сельскихъ обществахъ.	№ № по порядку.
только въ продовольственные капиталы:				только въ окладные сборы.				въ продовольственные капиталы и въ окладные сборы:					
	НАСЕЛЕНІЯ:				НАСЕЛЕНІЯ:				НАСЕЛЕНІЯ:				
сельскихъ обществъ.	ревизскаго.	наличнаго мужскаго пола.	сумма долга (въ рублях).	сельскихъ обществъ.	ревизскаго.	наличнаго мужскаго пола.	сумма долга (въ рублях).	сельскихъ обществъ.	ревизскаго.	наличнаго мужскаго пола.	сумма долга (въ рублях).		
13	14	15	16	17	18	19	20	21	22.	23	24	2	
	—	—	—	—	—	—	—	—	—	—	—	До 5 д.	1
	—	—	—	1	10	14	10	—	—	—	—	отъ 5— 10	2
	—	—	—	—	—	—	—	—	—	—	—	10— 15	3
	—	—	—	—	—	—	—	—	—	—	—	15— 20	4
1	22	71	35	7	182	415	133	—	—	—	—	20— 30	5
	—	—	—	1	34	121	4	—	—	—	—	30— 40	6
3	140	284	360	5	227	398	327	—	—	—	—	40— 50	7
3	167	342	926	7	390	791	174	—	—	—	—	50— 60	8
2	130	273	172	3	203	394	81	—	—	—	—	60— 70	9
4	307	614	981	4	305	452	33	—	—	—	—	70— 80	10
4	343	593	1.025	5	437	619	165	—	—	—	—	80— 90	11
2	191	381	366	10	957	1.530	421	—	—	—	—	90— 100	12
5	564	892	1.987	29	3.143	5.051	1.038	—	—	—	—	100— 125	13
7	1.001	1.476	2.844	21	2.833	4.611	1.764	—	—	—	—	125— 150	14
6	972	1.457	3.402	24	3.850	5.947	1.742	—	—	—	—	150— 175	15
5	936	1.691	4.674	25	4.609	6.997	2.927	1	192	437	1.277	175— 200	16
4	662	1.416	3.958	27	5.752	9.868	2.541	—	—	—	—	200— 225	17
6	1.439	2.192	2.442	17	4.064	6.323	2.312	—	—	—	—	225— 250	18
4	1.056	1.785	2.675	13	3.424	4.599	1.813	—	—	—	—	250— 275	19
4	1.128	1.653	2.650	11	3.135	4.753	1.713	—	—	—	—	275— 300	20
3	953	1.399	1.472	13	4.057	5.834	3.142	—	—	—	—	300— 325	21
2	686	915	671	16	5.353	8.128	2.483	—	—	—	—	325— 350	22
2	740	1.024	542	8	2.913	4.651	929	—	—	—	—	350— 375	23
3	1.159	1.714	3.688	3	1.164	1.719	642	—	—	—	—	375— 400	24
1	403	621	152	2	820	1.204	123	—	—	—	—	400— 425	25
1	433	613	237	2	879	1.351	740	—	—	—	—	425— 450	26
	—	—	—	8	3.703	5.066	873	—	—	—	—	450— 475	27
	—	—	—	7	3.428	5.030	5.942	—	—	—	—	475— 500	28
3	1.556	2.882	4.933	2	1.022	1.417	597	—	—	—	—	500— 550	29
2	1.159	1.662	2.266	4	2.259	3.533	1.329	—	—	—	—	550— 600	30
	—	—	—	2	1.236	1.542	1.835	—	—	—	—	600— 650	31
	—	—	—	2	1.354	1.930	49	—	—	—	—	650— 700	32
	—	—	—	5	3.588	5.144	3.988	—	—	—	—	700— 750	33
	—	—	—	1	795	1.211	30	—	—	—	—	750— 800	34
	—	—	—	2	1.663	2.569	871	—	—	—	—	800— 850	35
	—	—	—	—	—	—	—	—	—	—	—	850— 900	36
	—	—	—	1	908	1.368	73	—	—	—	—	900— 950	37
	—	—	—	1	960	1.552	45	—	—	—	—	950—1000	38
	—	—	—	1	1.035	1.551	3.851	—	—	—	—	1000—1100	39
	—	—	—	1	1.105	655	64	—	—	—	—	1100—1200	40
	—	—	—	1	1.273	1.038	12	—	—	—	—	1200—1300	41
	—	—	—	—	—	—	—	—	—	—	—	1300—1400	42
	—	—	—	—	—	—	—	—	—	—	—	1400—1500	43
	—	—	—	2	3.154	2.367	444	—	—	—	—	1500—1750	44
	—	—	—	—	—	—	—	—	—	—	—	1750—2000	45
	—	—	—	—	—	—	—	—	—	—	—	2000—3000	46
	—	—	—	—	—	—	—	—	—	—	—	3000—4000	47
	—	—	—	—	—	—	—	—	—	—	—	4000—5000	48
	—	—	—	—	—	—	—	—	—	—	—	сныше 5000	49
77	16.350	25.970	42.458	294	76.224	111.743	45.260	1	192	437	1.277	Итого.	

ВСЕГО ВЪ ГУБЕРНІИ:

№№ по порядку.	Число ревизскаго мужскаго населенія въ сельскихъ обществахъ.	сельскихъ обществъ: ВСЕГО	сельскихъ обществъ: въ нихъ ревизскаго мужскаго населенія.	сельскихъ обществъ: задолжавшихъ.	сельскихъ обществъ: въ нихъ ревизскаго мужскаго населенія.	наличнаго населенія, принадлежащаго къ сельскимъ обществамъ: ВСЕГО. обоего пола.	ВСЕГО. мужскаго пола.	задолжавшаго: обоего пола.	задолжавшаго: мужскаго пола.	ЗАДОЛЖЕНО (въ рубляхъ): въ продовольстн.капиталы.	въ окладные сборы.
1	2	3	4	5	6	7	8	9	10	11	12
1	До 5 д.	14	55	13	52	208	108	193	101	538	749
2	отъ 5— 10	23	180	22	174	530	253	511	244	1.557	1.277
3	10— 15	20	264	20	264	883	431	883	481	3.637	1.944
4	15— 20	24	427	24	427	1.324	676	1.321	676	7.218	2.436
5	20— 30	76	1.965	75	1.936	5.862	2.954	5.767	2.908	26.809	13.383
6	30— 40	86	3.057	85	3.021	9.434	4.710	9.312	4.643	40.803	22.592
7	40— 50	86	3.904	85	3.859	12.340	6.215	12.250	6.171	47.711	29.203
8	50— 60	76	4.240	74	4.132	12.997	6.510	12.756	6.390	48.280	38.077
9	60— 70	73	4.758	73	4.758	15.300	7.629	15.300	7.629	63.159	34.838
10	70— 80	58	4.348	58	4.348	13.173	6.574	13.173	6.574	62.085	35.808
11	80— 90	64	5.419	64	5.419	17.042	8.450	17.042	6.450	82.156	53.821
12	90— 100	51	4.823	51	4.823	14.715	7.315	14.715	7.315	61.610	40.523
13	100— 125	126	14.221	126	14.221	43.263	21.567	43.263	21.567	172.214	114.350
14	125— 150	112	15.349	112	15.349	47.385	23.590	47.385	23.590	184.696	127.636
15	150— 175	106	17.273	106	17.273	51.320	25.624	51.320	25.624	244.271	178.226
16	175— 200	74	13.825	74	13.825	41.888	20.857	41.888	20.857	192.926	118.790
17	200— 225	80	17.035	79	16.833	51.282	25.513	50.858	25.089	224.789	159.228
18	225— 250	61	14.500	61	14.500	42.071	20.927	42.071	20.927	175.529	125.399
19	250— 275	69	18.128	68	17.875	55.482	27.697	54.781	27.386	227.068	157.83.
20	275— 300	63	18.141	63	18.141	54.802	27.390	54.802	27.390	251.082	163.693
21	300— 325	44	13.749	44	13.749	42.007	20.893	42.007	20.893	163.172	105.221
22	325— 350	55	18.520	55	18.520	55.119	27.526	55.119	27.526	204.023	163.416
23	350— 375	48	17.447	47	17.093	54.692	26.903	53.815	26.496	222.581	205.469
24	375— 400	32	12.437	31	12.041	37.832	18.796	36.930	18.348	151.262	119.745
25	400— 425	31	12.800	31	12.800	34.720	17.658	34.720	17.658	166.713	144.069
26	425— 450	29	12.717	29	12.717	41.073	20.687	41.073	20.687	148.330	116.915
27	450— 475	35	16.160	35	16.160	48.290	24.034	48.290	24.034	197.293	127.869
28	475— 500	38	17.558	38	17.558	52.098	25.936	52.098	25.936	205.110	130.305
29	500— 550	39	20.358	38	19.854	61.558	30.823	59.758	29.965	194.589	140.552
30	550— 600	45	25.822	45	25.822	76.066	37.895	76.066	37.695	323.628	212.947
31	600— 650	29	18.141	29	18.141	50.323	25.249	50.323	25.249	191.618	146.335
32	650— 700	28	18.829	28	18.829	59.783	29.774	59.783	29.774	222.117	265.522
33	700— 750	24	17.367	24	17.367	49.803	24.734	49.803	24.734	203.149	195.233
34	750— 800	30	23.215	30	23.215	68.841	34.494	68.841	34.794	239.909	220.404
35	800— 850	27	22.242	27	22.242	65.633	32.825	65.633	32.825	258.674	252.593
36	850— 900	18	15.776	18	15.776	44.771	22.292	44.771	22.292	154.645	164.581
37	900— 950	16	14.808	16	14.808	42.619	21.101	42.619	21.101	164.182	159.426
38	950—1000	13	12.600	13	12.600	40.319	19.695	40.319	19.695	146.224	120.582
39	1000—1100	20	20.992	20	20.992	67.561	33.626	67.561	33.626	307.614	310.095
40	1100—1200	24	27.478	23	26.308	82.437	41.214	79.123	39.530	366.013	296.890
41	1200—1300	20	25.077	20	25.077	73.982	36.837	73.982	36.837	373.738	359.786
42	1300—1400	24	32.635	24	32.635	102.458	50.940	102.458	50.940	328.987	387.997
43	1400—1500	11	16.048	11	16.048	49.486	24.934	49.486	24.934	222.553	190.886
44	1500—1750	20	32.754	20	32.754	99.381	49.572	99.381	49.572	373.706	319.516
45	1750—2000	13	24.204	13	24.204	76.042	37.856	76.042	37.858	188.374	248.914
46	2000—3000	35	82.759	35	82.755	257.368	128.743	257.368	128.743	1.058.838	1.083.043
47	3000—4000	3	9.906	3	9.906	29.626	14.963	29.626	14.963	142.475	150.562
48	4000— 5000	1	4.624	1	4.624	12.893	6.423	12.893	6.423	33.958	2.421
49	свыше 5000	4	27.536	4	27.536	77.666	39.239	77.666	39.239	267.314	112.056
	Итого. .	2.098*)	775.571	2.085	773.361	2.345.738	1.170.652	2.337.145	1.166.529	9.338.927	7.872.362

*) Сверхъ того сельское общество безъ обозначенія населенія, имѣющее долга въ продовольственные

ВЪ ТОМЪ ЧИСЛѢ ЗАДОЛЖАВШИХЪ:												Число ревизскаго мужскаго населенія въ сельскихъ обществахъ.	№ по порядку.
только въ продовольственные капиталы:				только въ окладные сборы:				въ продовольственные капиталы и въ окладные сборы:					
сельскихъ обществъ.	НАСЕЛЕНІЯ: ревизскаго.	НАСЕЛЕНІЯ: наличнаго мужскаго пола.	сумма долга (въ рублях).	сельскихъ обществъ.	НАСЕЛЕНІЯ: ревизскаго.	НАСЕЛЕНІЯ: наличнаго мужскаго пола.	сумма долга (въ рублях).	сельскихъ обществъ.	НАСЕЛЕНІЯ: ревизскаго.	НАСЕЛЕНІЯ: наличнаго мужскаго пола.	сумма долга (въ рублях).		
13	14	15	16	17	18	19	20	21	22	23	24	г	1
—	—	—	—	6	20	41	355	7	32	60	932	До 5 д.	1
2	20	30	695	12	95	120	808	8	59	94	1.331	отъ 5— 10	2
—	—	—	—	6	82	106	266	14	182	325	5.315	10— 15	3
2	32	36	881	5	90	110	393	17	305	530	8.380	15— 20	4
5	137	224	2.095	6	157	207	132	64	1.642	2.477	37.965	20— 30	5
3	110	211	925	7	243	409	1.102	75	2.668	4.023	61.368	30— 40	6
4	184	239	982	6	273	489	932	75	3.402	5.443	75.000	40— 50	7
3	173	317	1.638	9	499	774	2.854	62	3.460	5.299	81.865	50— 60	8
3	190	349	4.860	9	593	1.012	2.467	61	3.975	6.268	90.170	60— 70	9
2	149	204	1.111	4	291	395	1.371	52	3.908	5.975	94.911	70— 80	10
2	178	199	1.803	4	334	528	523	58	4.907	7.723	133.151	80— 90	11
1	97	123	1.054	2	188	207	1.200	48	4.538	6.985	99.879	90— 100	12
5	559	984	4.025	8	871	1.268	1.462	113	12.791	19.315	281.076	100— 125	13
4	574	873	5.701	5	665	990	5.237	103	14.110	21.727	301.394	125— 150	14
7	1.139	1.283	10.189	2	325	414	814	97	15.869	23.927	411.494	150— 175	15
5	971	1.550	14.733	5	940	1.431	1.776	64	11.914	17.876	295.207	175— 200	16
2	440	806	3.798	—	—	—	—	77	16.393	24.283	380.219	200— 225	17
4	932	1.513	13.802	5	1.195	1.844	15.224	52	12.373	17.570	271.902	225— 250	18
3	774	994	9.067	4	1.055	1.908	3.054	61	16.046	24.484	372.786	250— 275	19
6	1.739	2.701	21.535	2	576	912	4.813	55	15.826	23.777	388.427	275— 300	20
5	1.567	2.026	14.280	2	625	989	3.025	37	11.557	17.878	251.088	300— 325	21
2	687	1.042	9.777	2	697	1.386	7.778	51	17.136	25.098	349.884	325— 350	22
2	709	1.024	8.254	2	726	1.142	572	43	15.658	24.330	419.221	350— 375	23
1	385	647	3.932	1	392	869	2.319	29	11.261	16.832	264.756	375— 400	24
2	818	1.125	6.152	—	—	—	—	29	11.982	16.533	301.630	400— 425	25
2	875	1.197	7.577	2	890	1.390	1.720	25	10.952	18.100	255.948	425— 450	26
3	1.382	1.812	20.304	2	936	1.359	3.713	30	13.842	20.863	301.145	450— 475	27
2	974	1.280	10.233	1	491	949	1.684	35	16.093	23.707	323.498	475— 500	28
5	2.621	4.006	20.148	3	1.565	2.528	6.766	30	15.668	23 431	308.327	500— 550	29
1	551	961	23	2	1.195	1.904	12.776	42	24.076	35.030	523.776	550— 600	30
1	613	901	187	4	2.500	4.286	13.638	24	15.028	20.062	324.628	600— 650	31
4	2.698	3.790	17.141	1	660	980	99	23	15.471	25.004	470.499	650— 700	32
—	—	—	—	—	—	—	—	24	17.367	24.734	398.382	700— 750	33
2	1.513	1.892	11.512	—	—	—	—	28	21.702	32.902	448.801	750— 800	34
3	2.450	3.960	13.125	2	1.646	2.324	22.740	22	18.146	26.541	475 402	800— 850	35
—	—	—	—	1	868	1.184	1.275	17	14.908	21.108	317.951	850— 900	36
1	928	993	7.529	2	1.810	2.647	15.568	13	12.070	17.461	300.511	900— 950	37
—	—	—	—	4	3.843	6.340	42.498	9	8.757	13.355	224.308	950—1000	38
—	—	—	—	2	2.127	4.056	13.727	18	18.865	29.570	603.982	1000—1100	39
2	2.346	3.474	17.066	2	2.295	4.600	21.100	19	21.667	31.456	624.737	1100—1200	40
—	—	—	—	2	2.561	3.820	4.872	18	22.516	33.017	728.652	1200—1300	41
1	1.391	1.650	10.765	6	8.106	15.390	46.380	17	23.138	33.900	659.839	1300—1400	42
—	—	—	—	1	1.460	2.296	30	10	14.588	22.638	413.409	1400—1500	43
1	1.517	2.164	20.225	1	1.737	2.653	17.923	18	29.500	44.755	655.074	1500—1750	44
1	1.780	2.977	9.321	4	7.405	11.848	35.138	8	15.019	23.033	392.829	1750—2000	45
—	—	—	—	4	9.864	16.178	41.487	31	72.891	112.565	2.100.394	2000—3000	46
—	—	—	—	—	—	—	—	3	9.906	14.963	293.037	3000—4000	47
—	—	—	—	—	—	—	—	1	4.624	6.423	36.379	4000—5000	48
1	10.013	14.284	42.731	—	—	—	—	3	17.523	24.955	336.639	свыше 5000	49
105	44.216	63.841	349.177	160	62.891	104.283	361.611	1.820	666254	998.405	16.500.501	Итого.	

капиталы 2.079.

№№ по порядку.	Число ревизскаго мужскаго населенія въ сельскихъ обществахъ.	ВСЕГО ВЪ ГУБЕРНІИ: сельскихъ обществъ: всего.	въ нихъ ревизскаго мужскаго населенія.	задолжавшихъ.	въ нихъ ревизскаго мужскаго населенія.	наличнаго населенія, принадлежащаго къ сельскимъ обществамъ: всего. обоего пола.	всего. мужскаго пола.	задолжавшаго. обоего пола.	задолжавшаго. мужскаго пола.	ЗАДОЛЖЕНО (въ рубляхъ). въ продовольств. капиталы.	въ окладные сборы.
1	2	3	4	5	6	7	8	9	10	11	12
1	До 5 ж.	—	—	—	—	—	—	—	—	—	—
2	отъ 5— 10	2	18	1	8	231	97	180	72	157	—
3	10— 15	2	27	1	15	129	59	60	31	23	—
4	15— 20	8	138	7	120	778	371	692	327	777	293
5	20— 30	10	251	8	202	1.072	508	894	409	668	1.731
6	30— 40	27	964	18	654	4.023	1.953	2.525	1.229	3.182	2.420
7	40— 50	22	989	15	678	4.033	1.937	2.653	1.272	2.791	2.582
8	50— 60	40	2.206	30	1.654	8.627	4.101	6.294	3.007	5.479	5.891
9	60— 70	36	2.328	30	1.941	9.454	4.577	8.049	3.885	11.518	4.535
10	70— 80	37	2.830	31	2.375	10.957	5.238	9.085	4.310	12.543	7.486
11	80— 90	47	4.054	40	3.460	14.810	7.090	12.259	5.899	23.614	12.151
12	90— 100	30	2.816	25	2.352	10.936	5.319	8.940	4.346	12.514	7.828
13	100 — 125	114	12.951	93	10.559	46.804	22.722	37.687	18.320	74.085	35.835
14	125— 150	106	14.700	83	11.512	52.313	25.265	41.068	19.840	52.018	33.687
15	150— 175	134	21.925	93	15.168	75.189	36.519	52.537	25.558	78.179	54.660
16	175— 200	146	27.533	105	19.785	89.663	43.735	64.962	31.882	125.183	63.582
17	200 — 225	163	34.760	99	21.087	114.186	55.511	71.553	34.777	136.420	81.630
18	225 — 250	137	32.598	97	23.095	108.846	52.476	75.775	36.807	132.085	61.773
19	250— 275	163	42.765	110	28.843	134.556	64.998	88 266	42.734	178.124	82.47[illegible]
20	275— 300	127	36.566	106	30.537	120.087	57.810	98.688	47.380	205.262	99.610
21	300— 325	130	40.576	96	29.949	136.658	66.330	98.709	47.870	194.153	77.317
22	325— 350	137	46 392	98	33.168	153.178	74.031	105.710	50.953	182.252	71.870
23	350 — 375	130	47.252	86	31.313	159.013	77.025	99.655	48.334	183.889	56.794
24	375— 400	143	55.457	104	40.330	185.784	90.325	130.456	63.283	258.844	89.983
25	400— 425	132	54.606	95	39.348	179.736	87.111	123.894	59.899	245.785	102.254
26	425— 450	129	56.469	90	39.409	181.474	88.323	121.487	59.087	319.894	117.192
27	450— 475	112	51.732	84	38.764	172.976	83.546	121.523	58.672	227.558	72.256
28	475— 500	87	42.458	74	36.105	133.478	64.760	108.919	52.911	198.701	80.194
29	500— 550	135	70.803	105	54.897	216.390	104.566	161.495	77.737	241.169	86.595
30	550— 600	74	43.477	50	29.636	124.276	60.342	84.373	40.868	129.664	67.149
31	600— 650	65	40.646	50	31.371	120.277	58.100	93.923	45.448	176.984	74.509
32	650— 700	32	21.489	24	16.178	66.064	32.403	51.265	25.247	87.862	23.496
33	700— 750	20	14.450	13	9.399	42.015	20.767	26.729	13.128	78.855	52.871
34	750— 800	10	7.632	9	6.877	22.314	10.938	20.285	9.927	35.335	11.151
35	800— 850	12	9.918	8	6.603	26.643	12.991	17.967	8.719	100.508	43.100
36	850— 900	5	4.338	3	2.587	10.885	5.820	6.755	3.386	41.407	19.981
37	900— 950	2	1.862	2	1.862	6.646	3.328	6.636	3.328	12.193	9.942
38	950—1000	6	5.870	3	2.955	20.528	10.143	8.593	4.202	61.736	26.468
39	1000—1100	3	3.102	3	3.102	9.311	4.511	9.311	4.511	33.906	29.003
40	1100—1200	6	6.819	6	6.819	23.980	11.515	23.980	11.515	7.637	3.094
41	1200—1300	3	3.722	3	3.722	14.050	6.836	14.050	6.836	16.995	37.080
42	1300—1400	—	—	—	—	—	—	—	—	—	—
43	1400—1500	1	1.498	1	1.498	4.269	1.996	4.269	1.996	—	1.197
44	1500—1750	—	—	—	—	—	—	—	—	—	—
45	1750—2000	—	—	—	—	—	—	—	—	—	—
46	2000—3000	—	—	—	—	—	—	—	—	—	—
47	3000—4000	—	—	—	—	—	—	—	—	—	—
48	4000—5000	—	—	—	—	—	—	—	—	—	—
49	свыше 5000	—	—	—	—	—	—	—	—	—	—
	Итого . .	2.725	870.987	1.999	639.937	2.816.660	1.365.993	2.022.151	979.942	3.889.949	1.711.663

ВЪ ТОМЪ ЧИСЛѢ ЗАДОЛЖАВШИХЪ:												Число ревизскаго мужскаго населенія въ сельскихъ обществахъ.	№ по порядку.
только въ продовольственные капиталы:				только въ окладные сборы:				въ продовольственные капиталы и въ окладные сборы:					
сельскихъ обществъ.	НАСЕЛЕНІЯ: ревизскаго.	НАСЕЛЕНІЯ: наличнаго мужскаго пола.	сумма долга (въ рубляхъ).	сельскихъ обществъ.	НАСЕЛЕНІЯ: ревизскаго.	НАСЕЛЕНІЯ: наличнаго мужскаго пола.	сумма долга (въ рубляхъ).	сельскихъ обществъ.	НАСЕЛЕНІЯ: ревизскаго.	НАСЕЛЕНІЯ: наличнаго мужскаго пола.	сумма долга (въ рубляхъ).		
13	14	15	16	17	18	19	20	21	22	23	24	2	1
—	—	—	—	—	—	—	—	—	—	—	—	До 5 л.	1
1	8	72	157	—	—	—	—	—	—	—	—	отъ 5— 10	2
1	15	31	23	—	—	—	—	—	—	—	—	10— 15	3
—	—	—	—	2	34	108	111	5	86	219	959	15— 20	4
3	77	138	457	2	54	167	1.559	3	71	104	383	20— 30	5
2	73	154	587	6	212	429	894	10	369	646	4.121	30— 40	6
1	43	43	14	9	410	794	1.828	5	225	435	3.531	40— 50	7
3	169	267	871	12	656	1.235	1.435	15	829	1.505	9.064	50— 60	8
4	262	534	2.824	9	585	1.033	496	17	1.094	2.318	12.731	60— 70	9
5	375	772	1.907	11	852	1.548	936	15	1.148	1.990	17.186	70— 80	10
5	426	669	1.588	7	601	1.090	998	28	2.433	4.140	33.179	80— 90	11
3	287	521	2.547	7	653	1.324	1.370	15	1.412	2.501	16.420	90— 100	12
18	2.075	3.639	9.408	19	2.172	3.789	4.327	56	6.312	10.892	96.185	100— 125	13
16	2.192	3.852	9.159	27	3.758	6.679	5.110	40	5.562	9.309	71.436	125— 150	14
8	1.303	2.547	2.473	26	4.198	7.274	5.572	59	9.667	15.737	124.794	150 — 175	15
7	1.308	1.695	4.449	27	5.089	8.763	6.042	71	13.388	21.424	178.274	175— 200	16
5	1.072	1.988	3.968	22	4.708	7.875	7.826	72	15.307	24.914	206.256	200— 225	17
12	2.838	3.861	15.816	29	6.878	11.919	9.025	56	13.379	21.027	169.017	225— 250	18
13	3.415	5.086	9.878	29	7.603	11.917	8.491	68	17.825	23.731	242.233	250 — 275	19
9	2.605	3.738	16.608	23	6.610	11.616	13.415	74	21.292	32.026	274.849	275— 300	20
12	3.759	5.460	19.367	27	8.397	14.845	9.496	57	17.793	27.565	242.587	300— 325	21
13	4.403	6.394	21.640	24	8.112	14.084	6.355	61	20.653	30.475	226.127	325— 350	22
12	4.400	6.323	34.287	22	7.978	14.006	6.954	52	18.935	28.005	189.442	350— 375	23
11	4.239	7.175	22.845	20	7.803	13.174	5.405	73	28.288	42.934	320.577	375— 400	24
13	5.411	7.777	18.381	14	5.782	9.474	3.579	68	28.155	42.648	326.079	400— 425	25
14	6.111	9.710	30.578	20	8.767	13.751	10.714	56	24.531	35.626	395.794	425— 450	26
15	6.897	10.406	26.514	14	6.501	9.946	4.520	55	25.366	38.320	268.780	450— 475	27
16	7.796	10.702	25.056	12	5.823	8.951	5.625	46	22.486	33.258	248.214	475— 500	28
30	15.788	21.985	43.009	17	8.821	13.274	22.427	58	30.285	42.478	262.328	500— 550	29
7	3.972	6.128	14.991	10	5.864	8.055	6.701	33	19.800	26.685	175.121	550— 600	30
11	6.972	8.740	17.232	9	5.645	9.491	5.638	30	18.754	27.217	228.623	600— 650	31
6	3.994	6.444	8.738	4	2.701	4.254	3.857	14	9.483	14.549	98.763	650— 700	32
3	2.159	3.048	5.465	—	—	—	—	10	7.240	10.080	126.261	700— 750	33
2	1.534	2.492	1.680	1	769	1.251	384	6	4.574	6 184	44.422	750— 800	34
2	1.655	2.517	1.612	—	—	—	—	6	4.948	6.202	141.996	800— 850	35
—	—	—	—	—	—	—	—	3	2.587	3.386	61.388	850— 900	36
—	—	—	—	—	—	—	—	2	1.862	3.328	22.135	900— 950	37
—	—	—	—	—	—	—	—	3	2.955	4.202	88.204	950—1000	38
—	—	—	—	—	—	—	—	3	3.102	4.511	62.909	1000—1100	39
—	—	—	—	2	2.219	3.176	1.288	4	4.600	8.339	9.443	1100—1200	40
1	1.216	1.903	9.816	—	—	—	—	2	2.506	4.933	44.259	1200—1300	41
—	—	—	—	—	—	—	—	—	—	—	—	1300—1400	42
—	—	—	—	1	1.498	1.996	1.197	—	—	—	—	1400—1500	43
—	—	—	—	—	—	—	—	—	—	—	—	1500—1750	44
—	—	—	—	—	—	—	—	—	—	—	—	1750—2000	45
—	—	—	—	—	—	—	—	—	—	—	—	2000—3000	46
—	—	—	—	—	—	—	—	—	—	—	—	3000—4000	47
—	—	—	—	—	—	—	—	—	—	—	—	4000—5000	48
—	—	—	—	—	—	—	—	—	—	—	—	свыше 5000	49
284	98.849	146.811	383.965	464	131.786	217.288	163.577	1251	409302	615.843	5.654.070	Итого.	

№№ по порядку	Число ревизского мужского населенія въ сельскихъ обществахъ	ВСЕГО ВЪ ГУБЕРНІИ:									
		сельскихъ обществъ				наличнаго населенія, принадлежащаго къ сельскимъ обществахъ				ЗАДОЛЖЕНО (въ рубляхъ).	
		ВСЕГО	въ нихъ ревизского мужского населенія.	задолжавшихъ.	въ нихъ ревизского мужского населенія.	ВСЕГО.		задолжавшаго.			
						обоего пола.	мужскаго пола.	обоего пола.	мужскаго пола.	въ продовольств. капиталы.	въ окладные сборы.
1	2	3	4	5	6	7	8	9	10	11	12
1	До 5 д.	1	3	—	—	120	60	—	—	—	—
2	отъ 5— 10	—	—	—	—	—	—	—	—	—	—
3	10— 15	5	74	1	13	414	203	36	21	—	3
4	15— 20	10	169	1	19	867	420	37	22	—	33
5	20— 30	49	1.272	12	320	5.057	2.558	1.149	598	—	398
6	30— 40	76	2.718	18	644	10.306	5.231	2.249	1.153	5	301
7	40— 50	124	5.693	20	905	20.201	10.197	3.307	1.653	—	487
8	50— 60	142	8.044	23	1.293	27.837	14.119	4.157	2.058	301	538
9	60— 70	145	9.492	32	2.067	32.744	16.550	7.726	3.982	33	701
10	70— 80	156	11.794	32	2.440	40.492	19 735	8.273	4.233	400	927
11	80— 90	149	12.700	30	2.549	44.224	22.596	9.002	4.686	--	7.497
12	90— 100	154	14.745	35	3.360	47.977	24.311	11.046	5.627	632	1.125
13	100— 125	320	35.702	83	9.354	109.075	60.332	31.273	15.804	707	5.603
14	125— 150	235	32.225	64	8.857	104.242	52.728	28.926	14.602	1 249	7.287
15	150— 175	188	30.654	55	8.996	97.167	48.923	29.234	14.807	996	11.881
16	175— 200	131	24.560	41	7.748	77.019	39.383	25.134	12.564	—	4.535
17	200— 225	103	21.824	40	8.453	70.242	35.552	28.678	14.499	—	15.855
18	225— 250	58	13.852	22	5.215	41 853	21.213	16.985	8.641	—	4.238
19	250— 275	45	11.782	17	4.478	37.482	18.859	15.368	7.761	—	2.109
20	275— 300	36	10.363	11	3.174	34.197	17.335	11.337	5.749	—	1.822
21	300— 325	25	7.846	11	3.430	23.736	12.123	10.446	5.346	—	894
22	325— 350	15	5.075	8	2.706	14.618	7.521	8.287	4.350	—	2.650
23	350— 375	17	6.192	8	2.902	20.874	10.396	10.158	5.057	—	3.110
24	375— 400	7	2.724	—	—	7.013	3.598	—	—	—	—
25	400— 425	3	1.244	1	407	3 936	2.008	1.167	589	—	581
26	425— 450	9	3.887	6	2.618	13.175	6.594	8 883	4.438	—	742
27	450— 475	5	2.320	3	1.383	6.369	3 166	4.474	2.225	—	1.141
28	475— 500	4	1.919	3	1.443	5.317	3.274	4.444	2.313	—	1.237
29	500— 550	1	509	—	—	1.513	772	—	—	—	—
30	550— 600	3	1.769	1	591	5.494	2 783	1.816	915	—	411
31	600— 650	1	617	1	617	1.055	525	1.055	524	—	5
32	650— 700	4	2.719	3	2.020	4.883	2,440	4.112	2.055	—	410
33	700— 750	—	—	—	—	—	—	—	—	—	—
34	750— 800	1	772	—	—	1.873	931	—	—	—	—
35	800— 850	1	829	—	—	2.246	1.142	—	—	—	—
36	850— 900	1	864	1	864	3.060	1.548	3.060	1.548	—	24
37	900— 950	—	—	—	—	—	—	—	—	—	—
38	950— 1000	—	—	—	—	—	—	—	—	—	—
39	1000—1100	1	1.028	—	—	3.555	1.810	—	—	—	—
40	1100—1200	—	—	—	—	—	—	—	—	—	—
41	1200—1300	—	—	—	—	—	—	—	—	—	—
42	1300—1400	—	—	—	—	—	—	—	—	—	—
43	1400—1500	—	—	—	—	—	—	—	—	—	—
44	1500—1750	—	—	—	—	—	—	—	—	—	—
45	1750—2000	—	—	—	—	—	—	—	—	—	—
46	2000—3000	—	—	—	—	—	—	—	—	—	—
47	3000—4000	—	—	—	—	—	—	—	—	—	—
48	4000—5000	—	—	—	—	—	—	—	—	—	—
49	свыше 5000	—	—	—	—	—	—	—	—	—	—
	Итого . .	2.225	287.980	583	88.866	931.233	471.541	291.819	147.820	4.323	76.615

ВЪ ТОМЪ ЧИСЛѢ ЗАДОЛЖАВШИХЪ:												Число ревизскаго мужскаго населенія въ сельскихъ обществахъ.	№ № по порядку
только въ продовольственные капиталы:				только въ окладные сборы:				въ продовольственные капиталы и въ окладные сборы:					
	НАСЕЛЕНІЯ:				НАСЕЛЕНІЯ:				НАСЕЛЕНІЯ:				
сельскихъ обществъ.	ревизскаго.	наличнаго мужскаго пола.	сумма долга (въ рубляхъ).	сельскихъ обществъ.	ревизскаго.	наличнаго мужскаго пола.	сумма долга (въ рубляхъ).	сельскихъ обществъ.	ревизскаго.	наличнаго мужскаго пола.	сумма долга (въ рубляхъ).		
13	14	15	16	17	18	19	20	21	22	23	24	2	1
—	—	—	—	—	—	—	—	—	—	—	—	До 5 д.	1
—	—	—	—	—	—	—	—	—	—	—	—	отъ 5— 10	2
—	—	—	—	1	13	21	3	—	—	—	—	10— 15	3
—	—	—	—	1	19	22	33	—	—	—	—	15— 20	4
—	—	—	—	12	320	598	398	—	—	—	—	20— 30	5
1	38	57	5	17	606	1.096	301	—	—	—	—	30— 40	6
—	—	—	—	20	905	1.653	487	—	—	—	—	40— 50	7
2	114	188	301	21	1.179	1.870	538	—	—	—	—	50— 60	8
1	70	96	33	31	1.997	3.886	701	—	—	—	—	60— 70	9
2	156	286	400	30	2.284	3.947	927	—	—	—	—	70— 80	10
—	—	—	—	30	2.549	4.686	7.497	—	—	—	—	80— 90	11
2	199	329	632	33	3.161	5.298	1.125	—	—	—	—	90— 100	12
1	126	211	275	81	9.118	15.428	5.560	1	110	165	475	100— 125	13
3	408	526	1.249	61	8.449	14.076	7.287	—	—	—	—	125— 150	14
1	168	345	996	54	8.828	14.462	11.881	—	—	—	—	150— 175	15
—	—	—	—	41	7.748	12.564	4.535	—	—	—	—	175— 200	16
—	—	—	—	40	8.453	14.499	15.855	—	—	—	—	200— 225	17
—	—	—	—	22	5.215	8.641	4.238	—	—	—	—	225— 250	18
—	—	—	—	17	4.478	7.761	2.199	—	—	—	—	250— 275	19
—	—	—	—	11	3.174	5.749	1.822	—	—	—	—	275— 300	20
—	—	—	—	11	3.430	5.346	894	—	—	—	—	300— 325	21
—	—	—	—	8	2.706	4.350	2.650	—	—	—	—	325— 350	22
—	—	—	—	8	2.902	5.057	3.110	—	—	—	—	350— 375	23
—	—	—	—	—	—	—	—	—	—	—	—	375— 400	24
—	—	—	—	1	407	589	581	—	—	—	—	400— 425	25
—	—	—	—	6	2.618	4.438	742	—	—	—	—	425— 450	26
—	—	—	—	3	1.383	2.225	1.121	—	—	—	—	450— 475	27
—	—	—	—	3	1.443	2.313	1.237	—	—	—	—	475— 500	28
—	—	—	—	—	—	—	—	—	—	—	—	500— 550	29
—	—	—	—	1	591	915	411	—	—	—	—	550— 600	30
—	—	—	—	1	617	524	5	—	—	—	—	600— 650	31
—	—	—	—	3	2.020	2.055	410	—	—	—	—	650— 700	32
—	—	—	—	—	—	—	—	—	—	—	—	700— 750	33
—	—	—	—	—	—	—	—	—	—	—	—	750— 800	34
—	—	—	—	—	—	—	—	—	—	—	—	800— 850	35
—	—	—	—	1	864	1.548	24	—	—	—	—	850— 900	36
—	—	—	—	—	—	—	—	—	—	—	—	900— 950	37
—	—	—	—	—	—	—	—	—	—	—	—	950—1000	38
—	—	—	—	—	—	—	—	—	—	—	—	1000—1100	39
—	—	—	—	—	—	—	—	—	—	—	—	1100—1200	40
—	—	—	—	—	—	—	—	—	—	—	—	1200—1300	41
—	—	—	—	—	—	—	—	—	—	—	—	1300—1400	42
—	—	—	—	—	—	—	—	—	—	—	—	1400—1500	43
—	—	—	—	—	—	—	—	—	—	—	—	1500—1750	44
—	—	—	—	—	—	—	—	—	—	—	—	1750—2000	45
—	—	—	—	—	—	—	—	—	—	—	—	2000—3000	46
—	—	—	—	—	—	—	—	—	—	—	—	3000—4000	47
—	—	—	—	—	—	—	—	—	—	—	—	4000—5000	48
—	—	—	—	—	—	—	—	—	—	—	—	свыше 5000	49
13	1.279	2.038	3.891	569	87.477	145.617	76.572	1	110	165	475	Итого.	

№№ по порядку.	Число ревизского мужского населения въ сельскихъ обществахъ	ВСЕГО ВЪ ГУБЕРНІИ:									
		сельскихъ обществъ				наличнаго населенія, принадлежащаго къ сельскимъ обществамъ				ЗАДОЛЖЕНО (въ рубляхъ).	
		ВСЕГО.	въ нихъ ревизскаго мужскаго населенія.	задолжавшихъ.	въ нихъ ревизскаго мужскаго населенія.	ВСЕГО		задолжавшаго			
						обоего пола.	мужскаго пола.	обоего пола.	мужскаго пола.	въ продовольств. капиталы.	въ оклад. ные сборы
1	2	3	4	5	6	7	8	9	10	11	12
1	До 5 л.	25	91	5	18	787	394	287	144	348	
2	отъ 5— 10	47	392	4	35	2.656	1.336	159	75	3.370	1
3	10— 15	75	982	24	310	5.319	2.747	1.765	926	785	25
4	15— 20	67	1.199	15	266	5.982	3.118	1.352	714	739	21
5	20— 30	163	4.081	56	1.385	20.898	10.527	6.672	3.390	4.442	3.91
6	30— 40	111	3.932	24	849	19.684	10.063	4.215	2.234	2.100	4.02
7	40— 50	115	5.250	29	1.309	21.922	11.187	5.272	2.695	9.664	6.86
8	50— 60	85	4.697	24	1.316	18.415	9.516	5.441	2.877	9.705	4.19
9	60— 70	76	5.020	29	1.983	20.110	10.232	7.509	3.710	7.105	7.45
10	70— 80	66	4.975	19	1.432	20.287	10.319	5.969	3.084	2.635	4.56
11	80— 90	52	4.489	22	1.882	17.784	9.090	7.564	3.860	6.211	11.83
12	90— 100	40	3.824	14	1.336	15.013	7.598	5.044	2.591	3.187	9.13
13	100— 125	105	11.685	32	3.498	47.533	24.359	14.592	1.458	9.391	12.84
14	125— 150	74	10.287	27	3.694	37.893	19.495	11.884	6.012	21.261	20.60
15	150— 175	62	9.974	25	4.144	36.392	18.556	14.132	7.189	15.435	27.58
16	175— 200	51	9.528	16	2.913	35.960	18.193	11.244	5.707	11.384	15.20
17	200— 225	34	7.252	9	1.905	27.265	14.056	6.982	3.604	30.077	6.43
18	225— 250	34	8.041	10	2.369	29.482	14.995	8.406	4.315	11.071	23.6
19	250— 275	29	7.732	13	3.386	27.678	14.031	11.278	5.759	16.071	20.9
20	275— 300	18	4.960	5	1.433	18.437	9.354	3.987	1.995	4.903	8.11
21	300— 325	19	5.977	3	951	22.107	11.111	3.629	7.831	27.920	10.31
22	325— 350	20	6.742	10	3.379	24.964	12.817	11.197	5.793	15.634	24.50
23	350— 375	20	7.282	13	4.750	23.693	11.997	15.594	7.872	81.279	21.49
24	375— 400	10	3.885	6	2.340	12.142	6.050	7.325	3.565	29.281	24.60
25	400— 425	9	3.745	6	2.507	12.422	6.315	8.209	4.201	30.527	19.56
26	425— 450	8	3.509	5	2.187	11.932	6.044	7.339	3.645	20.555	15.86
27	450— 475	8	3.700	2	917	13.156	6.843	3.289	1.683	12.487	53
28	475— 500	9	4.426	3	1.478	16.242	8.298	5.149	2.637	19.035	9.92
29	500— 550	11	5.786	5	2 603	19.317	9.885	7.439	3.806	1.064	16.86
30	550— 600	6	3.402	4	2.259	11.062	5.618	6.857	3.455	20.337	8.66
31	600— 650	8	4.980	3	1.854	16.366	8.418	5.446	2.786	—	30.70
32	650— 700	11	7.452	9	6.086	23.526	12.052	17.898	9.246	24.420	50.85
33	700— 750	9	6.550	4	2.882	22.779	11.399	9.294	4.623	19.600	16.36
34	750— 800	12	9.395	5	3.916	34.710	17.281	14.518	7.077	15 541	29.11
35	800— 850	9	7.453	5	4.159	29.176	14.547	16.610	7.813	11.100	21.7
36	850— 900	11	9.554	5	4.332	34.612	17.565	14.194	7.282	27.542	13.78
37	900— 950	6	5.589	2	1.853	18.335	9.293	5.965	3.126	3.291	16.6
38	950—1000	8	7.809	5	4.890	29.616	15.128	19.047	9.729	24.325	54.0
39	1000—1100	7	7.451	4	4.186	28.914	14.821	15.115	7.904	39	21.7
40	1100—1200	8	9.196	7	8.226	31.467	15.952	28.516	14.622	11.948	38.1
41	1200—1300	14	17.388	7	8.728	63.038	31.856	31.433	15.912	7.022	63.
42	1300—1400	12	16.131	7	9.398	57.202	29.250	32.519	16.671	1.393	23.
43	1400—1500	9	13.021	3	4.361	39.296	19.740	9.952	4.843	4.552	4.
44	1500—1750	22	34.963	16	25.393	122.776	62.189	94.209	47.840	39.037	72.
45	1750—2000	16	30.165	11	20.599	115.211	58.489	83.524	42.375	20.012	100.
46	2000—3000	15	34.196	13	30.888	111.049	55.920	92.717	46.813	81.237	147.
47	3000—4000	2	6.697	1	3.597	12.435	6.215	2.057	1.035	—	2.
48	4000— 5000	1	4.599	—	—	17.783	8.992	—	—	—	—
49	свыше 5000	—	—	—	—	—	—	—	—	—	—
	Итого .	1.629	389.394	566	204.182	1.404.825	713.251	702.795	356.524	719.062	1.047.

ВЪ ТОМЪ ЧИСЛѢ ЗАДОЛЖАВШИХЪ:												Число ревизскаго мужскаго населенія въ сельскихъ обществахъ.	№№ по порядку.
только въ продовольственные капиталы:				только въ окладные сборы:				въ продовольственные капиталы и въ окладные сборы:					
сельскихъ обществъ.	НАСЕЛЕНІЯ: ревизскаго.	НАСЕЛЕНІЯ: наличнаго мужскаго пола.	сумма долга (въ рублях).	сельскихъ обществъ.	НАСЕЛЕНІЯ: ревизскаго.	НАСЕЛЕНІЯ: наличнаго мужскаго пола.	сумма долга (въ рублях).	сельскихъ обществъ.	НАСЕЛЕНІЯ: ревизскаго.	НАСЕЛЕНІЯ: наличнаго мужскаго пола.	сумма долга (въ рублях).		
13	14	15	16	17	18	19	20	21	22	23	24	2	1
1	5	21	348	4	13	123	59	—	—	—	—	До 5 д.	1
1	9	21	3.370	3	26	54	15	—	—	—	—	отъ 5 — 10	2
11	142	478	612	12	154	434	185	1	14	14	244	10 — 15	3
5	89	279	692	9	157	365	144	1	20	70	121	15 — 20	4
14	349	830	3.498	36	886	2.146	3.349	6	150	414	1.513	20 — 30	5
3	74	156	182	18	631	1.716	1.693	4	141	362	4.252	30 — 40	6
8	358	795	2.212	14	620	1.269	216	7	331	631	14.103	40 — 50	7
6	324	627	3.393	14	772	1.735	2.783	4	220	515	7.725	50 — 60	8
9	676	1.307	2.719	14	910	1.707	3.574	6	397	696	8.271	60 — 70	9
2	154	315	582	14	1.058	2.235	1.068	3	220	534	5.545	70 — 80	10
6	508	972	1.241	11	942	2.009	5.769	5	432	879	11.031	80 — 90	11
3	283	537	1.580	9	861	1.592	8.212	2	192	462	2.526	90 — 100	12
6	644	1.231	4.020	19	2.059	4.514	6.224	7	795	1.713	11.996	100 — 125	13
4	551	976	2.345	13	1.743	2.761	1.466	10	1.400	2.275	38.059	125 — 150	14
3	497	922	3.163	13	2.112	3.866	8.363	9	1.535	2.401	31.497	150 — 175	15
1	200	336	167	12	2.251	4.306	7.457	3	462	1.065	18.965	175 — 200	16
2	425	662	245	5	1.059	2.385	1.787	2	421	557	34.483	200 — 225	17
1	243	415	2.795	5	1.185	2.325	12.067	4	941	1.575	19.842	225 — 250	18
3	781	1.286	431	6	1.574	2.755	10.149	4	1.031	1.718	26.462	250 — 275	19
1	284	453	115	2	573	903	668	2	576	639	12.232	275 — 300	20
1	314	619	2.545	—	—	—	—	2	637	1.212	35.694	300 — 325	21
1	330	459	5.170	4	1.331	2.453	3.072	5	1 718	2.881	31.896	325 — 350	22
—	—	—	—	5	1.827	2.980	4.101	8	2.923	4 892	98.677	350 — 375	23
1	383	500	204	2	797	1.165	12.319	3	1.160	1.900	41.360	375 — 400	24
2	822	1.430	15.401	2	850	1.469	15.985	2	835	1.302	18 707	400 — 425	25
1	433	930	8 784	2	856	1.539	7.076	2	898	1.176	20.561	425 — 450	26
1	464	860	12.487	1	453	823	531	—	—	—	—	450 — 475	27
—	—	—	—	1	484	939	2.115	2	994	1.698	26.846	475 — 500	28
—	—	—	—	2	1.056	1.118	2.896	3	1.547	2 688	15.029	500 — 550	29
—	—	—	—	2	1.145	1.710	510	2	1.114	1.745	28.490	550 — 600	30
—	—	—	—	3	1.854	2.786	30.704	—	—	—	—	600 — 650	31
1	684	1.142	9.836	5	3.367	5.069	27.192	3	2.035	3.035	38.245	650 — 700	32
—	—	—	—	2	1.424	2.521	13.240	2	1.458	2.102	22.666	700 — 750	33
—	—	—	—	—	—	—	—	5	3.916	7.077	44.655	750 — 800	34
1	836	1.381	1.000	2	1.665	3.727	1.005	2	1.658	2.705	30.823	800 — 850	35
—	—	—	—	1	855	1.478	1.964	4	3.477	5.804	39.358	850 — 900	36
—	—	—	—	—	—	—	—	2	1.853	3.126	19.980	900 — 950	37
—	—	—	—	3	2.923	6.674	25.463	2	1.967	3.055	52.921	950 — 1000	38
—	—	—	—	3	3 114	5.588	17.478	1	1.072	2.316	4.357	1000 — 1100	39
1	1.200	2.268	4.200	2	2.324	4.278	3.441	4	4.702	8.076	42.470	1100 — 1200	40
1	1.272	2.380	4.000	5	6.240	11.332	45.887	1	1.216	2.200	20.222	1200 — 1300	41
1	1.362	2.635	323	5	6.642	11.469	21.672	1	1.394	2.567	2.442	1300 — 1400	42
1	1.468	1.233	1.740	1	1.470	2.280	4.523	1	1.423	1.330	2.830	1400 — 1500	43
2	3.228	7.755	8.693	8	12.614	23.031	37.198	6	9.551	17.054	65.967	1500 — 1750	44
2	3.755	12.035	4.424	6	11.080	20.212	7.967	3	5.764	10.128	108.032	1750 — 2000	45
1	2.035	3.446	7.356	4	8.994	16.052	10.886	8	19.859	27.315	210.299	2000 — 3000	46
—	—	—	—	1	3.597	1.035	2.534	—	—	—	—	3000 — 4000	47
—	—	—	—	—	—	—	—	—	—	—	—	4000 — 5000	48
—	—	—	—	—	—	—	—	—	—	—	—	свыше 5000	49
107	25.182	51 692	119.867	305	96.548	170.928	375.007	154	82.452	133.904	1.271.394	Итого.	

№ по порядку.	Число ревизскаго мужскаго населенія въ сельскихъ обществахъ.	ВСЕГО ВЪ ГУБЕРНІИ:									
		сельскихъ обществъ				наличнаго населенія, принадлежащаго къ сельскимъ обществамъ				ЗАДОЛЖЕНО (въ рубляхъ).	
		ВСЕГО.	въ нихъ ревизскаго мужскаго населенія.	задолжавшихъ.	въ нихъ ревизскаго мужскаго населенія.	ВСЕГО.		задолжавшаго.			
						обоего пола.	мужскаго пола.	обоего пола.	мужскаго пола.	въ продовольств. капиталы.	въ окладные сборы.
1	2	3	4	5	6	7	8	9	10	11	12
1	До 5 л.	6	20	5	20	90	46	90	46	287	28
2	отъ 5— 10	18	151	18	151	593	296	593	296	2.018	3.58
3	10— 15	25	328	25	328	1.683	846	1.683	846	7.683	5.72
4	15— 20	39	698	39	698	2.537	1.242	2.537	1.242	23.578	11.06
5	20— 30	83	2.126	83	2.126	6.653	3.219	6.653	3.219	44.035	36.04
6	30— 40	111	3.972	111	3.972	12.838	6.328	12.838	6.328	62.522	64.87
7	40— 50	112	5.200	112	5.200	16.082	7.945	16.082	7.945	83.918	84.69
8	50— 60	104	5.801	104	5.801	17.693	8.791	17.693	8.791	110.887	98.21
9	60— 70	97	6.343	97	6.343	19.942	9.850	19.942	9.850	126.366	118.29
10	70— 80	101	7.633	101	7.633	24.135	11.838	24.135	11.838	141.124	136.91
11	80— 90	90	7.671	90	7.671	23.480	11.589	23.480	11.589	136.035	131.76
12	90— 100	106	10.171	106	10.171	31.721	15.741	31.721	15.741	197.285	190.40
13	100— 125	201	22.622	201	22.622	69 687	34.567	69.687	34 567	412.789	446.25
14	125— 150	217	29.816	217	29.816	92.380	46.031	92.380	46.031	584.117	653.16
15	150— 175	188	30.100	188	30.100	91.920	45.848	91.920	45.848	583.723	591.97
16	175— 200	199	37.307	199	37.307	114.105	56.760	114.105	56.760	690.685	813.01
17	200— 225	170	35.607	170	35.607	107.547	53.933	107.547	53.933	634.537	731.63
18	225— 250	140	33.147	140	33.147	99.148	49.408	99.148	49.408	562.911	641,73
19	250— 275	153	40.042	153	40.042	122.251	60.972	122.251	60.972	717.671	785.0
20	275— 3	116	33.369	116	33.369	99.303	49.859	99.303	49.859	582.088	666.79
21	300— 325	100	30.606	100	30.606	91.724	46.046	91.724	46.046	494 540	603.05
22	325— 35	100	33.899	100	33.899	99.217	49.906	99.217	49.906	589.540	724.56
23	350— 375	75	27.231	75	27.231	79.498	40.130	79.498	40.130	477.141	579.79
24	375— 400	64	24.853	64	24.853	70.166	35.211	70.166	35.211	327.367	417.72
25	400— 425	51	21.110	51	21.110	60.754	30.137	60.754	30.137	378.187	454.10
26	425— 45	54	23.672	54	23.672	68.631	34.359	68.631	34.359	408.186	464.35
27	450— 475	52	24.150	52	24.150	71.342	35.673	71.342	35.673	402.281	482.32
28	475— 50	26	12.668	26	12.668	36.066	17.796	36.066	17.796	201.648	261.24
29	500— 55	54	28.227	54	28.227	79.986	39.838	79.986	39.838	482.011	576.35
30	550— 6	27	15.359	27	15.359	46.089	22.842	46.089	22 842	278.282	328.44
31	600— 650	28	17.387	28	17.387	50 671	25.349	50.671	25.349	348.700	448.86
32	650— 7	25	16.687	25	16.687	49.179	24.379	49.179	24.379	285.507	448.43
33	700— 75	25	18.044	25	18.044	51.412	25.460	51.412	25.460	325 776	417.58
34	750— 8	14	10.771	14	10.771	32.200	15.640	32.200	15.640	202.772	280.94
35	800— 85	3	2.469	3	2.469	6.658	3.308	6.658	3.308	43.894	47.41
36	850— 90	8	7.018	8	7.018	21.069	10.457	21.069	10.457	117.265	150.68
37	900— 95	3	2.776	3	2.776	8.224	4.178	8.224	4.178	16.659	60.69
38	950—1000	1	970	1	970	1.993	972	1.993	972	6.717	19.97
39	1000—1100	8	8.321	8	8 321	25.107	12.445	25 107	12.445	144.517	275.75
40	1100—12	2	2.298	2	2.298	6.573	3.151	6.573	3.151	33.370	67.20
41	1200—1300	3	3.742	3	3.742	10.604	5.342	10.604	5.342	53.036	52.90
42	1300—140	3	4.018	3	4.018	8.208	3.976	8.208	3.976	31.017	71.89
43	1400—15	—	—	—	—	—	—	—	—	—	—
44	1500—175	2	3.334	2	3.334	11.651	5.644	11.651	5 644	43.232	102.35
45	1750—2000	—	—	—	—	—	—	—	—	—	—
46	2000—3000	—	—	—	—	—	—	—	—	—	—
47	3000—4000	—	—	—	—	—	—	—	—	—	—
48	4000—5000	—	—	—	—	—	—	—	—	—	—
49	свыше 5000	—	—	—	—	—	—	—	—	—	—
	Итого .	3.003	651.734	3.003	651.734	1.940.810	967.348	1 940.810	967.348	11.425.904	13.548.23

ВЪ ТОМЪ ЧИСЛѢ ЗАДОЛЖАВШИХЪ:												Число ревизскаго мужскаго населенія въ сельскихъ обществахъ.	№ № по порядку.
только въ продовольственные капиталы:				только въ окладные сборы.				въ продовольственные капиталы и въ окладные сборы:					
НАСЕЛЕНІЯ:				НАСЕЛЕНІЯ:				НАСЕЛЕНІЯ:					
сельскихъ обществъ.	ревизскаго.	наличнаго мужскаго пола.	сумма долга (въ рублях).	сельскихъ обществъ.	ревизскаго.	наличнаго мужскаго пола.	сумма долга (въ рублях).	сельскихъ обществъ.	ревизскаго.	наличнаго мужскаго пола.	сумма долга (въ рублях).		
13	14	15	16	17	18	19	20	21	22	23	24	2	1
—	—	—	—	1	5	23	47	4	15	23	528	До 5 д.	
—	—	—	—	5	39	63	761	13	112	233	4.840	отъ 5— 10	2
1	11	17	156	1	15	28	123	23	302	801	13.131	10— 15	3
2	33	38	373	2	37	75	381	35	628	1.129	33.890	15— 20	4
9	232	336	5.865	7	171	233	4.016	67	1.723	2.650	70.195	20— 30	5
6	205	334	1.941	5	188	392	4.921	100	3.579	5.602	120.535	30— 40	6
6	265	428	3.093	3	133	190	2.511	103	4.802	7.327	163.011	40— 50	7
8	432	663	5.239	6	343	457	8.053	90	5.026	7.671	195.806	50— 60	8
8	524	679	15.882	3	190	266	2.813	86	5.629	8.905	225.964	60— 70	9
6	459	739	6.328	1	78	95	98	94	7.096	11.004	271.611	70— 80	10
5	433	610	5.249	4	343	453	8.036	81	6.895	10.526	254.511	80— 90	11
4	379	555	4.822	—	—	—	—	102	9.792	15.186	382.871	90— 100	12
8	917	1.224	9.073	4	432	610	13.006	189	21.273	32.733	836.962	100— 125	13
12	1.644	2.321	25.550	3	432	616	6.661	202	27.740	43 094	1.205.075	125— 150	14
7	1.126	1.370	12.178	3	476	710	11.958	178	28.498	43.768	1.151.557	150— 175	15
6	1 099	1.701	15.233	3	556	884	11.142	190	35.652	54.175	1.477.334	175— 200	16
5	1.028	1.236	6.848	2	423	497	11.762	163	34.156	52.200	1.347.561	200— 225	17
1	228	343	3.195	—	—	—	—	139	32.919	49.065	1.201.495	225— 250	18
1	254	422	3.321	4	1.078	1.136	14.916	148	38.710	59.414	1.484.515	250— 275	19
4	1.155	1.707	9.001	—	—	—	—	112	32.214	48.152	1.239.884	275— 300	20
3	925	1.400	6.721	—	—	—	—	97	29.681	44.646	1.090.869	300— 325	21
—	—	—	—	—	—	—	—	100	33.899	49 906	1.314.106	325— 350	22
—	—	—	—	—	—	—	—	75	27.231	40.130	1.056.933	350 — 375	23
1	376	601	1.265	—	—	—	—	63	24.477	34.610	743.822	375— 400	24
—	—	—	—	—	—	—	—	51	21.110	30.137	832.290	400— 425	25
1	449	607	977	—	—	—	—	53	23.223	33.752	871.563	425— 450	26
2	943	1.387	8.635	—	—	—	—	50	23.207	34.286	875.968	450— 475	27
—	—	—	—	—	—	—	—	26	12.668	17.796	462.889	475— 500	28
—	—	—	—	—	—	—	—	54	28.227	39.838	1.058.365	500— 550	29
—	—	—	—	—	—	—	—	27	15.359	22.842	606.729	550— 600	30
—	—	—	—	—	—	—	—	28	17.387	25.349	797.566	600— 650	31
—	—	—	—	—	—	—	—	25	16.687	24.379	733.941	650— 700	32
—	—	—	—	—	—	—	—	25	18.044	25.460	743.365	700— 750	33
—	—	—	—	—	—	—	—	14	10.771	15.640	483.714	750— 800	34
—	—	—	—	—	—	—	—	3	2.469	3.308	91.306	800— 850	35
—	—	—	—	—	—	—	—	8	7.018	10.457	267.949	850— 900	36
—	—	—	—	—	—	—	—	3	2.776	4.178	107.355	900— 950	37
—	—	—	—	—	—	—	—	1	970	972	26.691	950—1000	38
—	—	—	—	—	—	—	—	8	8.321	12.445	420.276	1000—1100	39
—	—	—	—	—	—	—	—	2	2.298	3.151	100.572	1100—1200	40
—	—	—	—	—	—	—	—	3	3.742	5.342	105.942	1200—1300	41
—	—	—	—	—	—	—	—	3	4.018	3.976	102.912	1300—1400	42
—	—	—	—	—	—	—	—	—	—	—	—	1400—1500	43
—	—	—	—	—	—	—	—	2	3.334	5.644	145.591	1500—1750	44
—	—	—	—	—	—	—	—	—	—	—	—	1750—2000	45
—	—	—	—	—	—	—	—	—	—	—	—	2000—3000	46
—	—	—	—	—	—	—	—	—	—	—	—	3000—4000	47
—	—	—	—	—	—	—	—	—	—	—	—	4000—5000	48
—	—	—	—	—	—	—	—	—	—	—	—	свыше 5000	49
106	13.117	18.718	150.945	57	4.939	6.728	101.205	2.840	633.678	941.902	24.721.990	Итого.	

ВСЕГО ВЪ ГУБЕРНІИ:

№ по порядку.	Число ревизскаго мужскаго населенія въ сельскихъ обществахъ.	сельскихъ обществъ: ВСЕГО	сельскихъ обществъ: въ нихъ ревизскаго мужскаго населенія.	сельскихъ обществъ: задолжавшихъ.	сельскихъ обществъ: въ нихъ ревизскаго мужскаго населенія.	наличнаго населенія, принадлежащаго къ сельскимъ обществамъ: ВСЕГО. обоего пола.	ВСЕГО. мужскаго пола.	задолжавшаго. обоего пола.	задолжавшаго. мужскаго пола.	ЗАДОЛЖЕНО (въ рублях): въ продовольств.капиталы.	ЗАДОЛЖЕНО (въ рублях): въ оклад. сборы.
1	2.	3	4	5	6	7	8	9	10	11	12
1	До 5 д.	3	8	—	—	30	18	—	—	—	—
2	отъ 5— 10	17	150	3	27	554	279	113	56	19	67
3	10— 15	26	354	4	52	1.318	658	195	101	61	59
4	15— 20	46	832	17	310	3.084	1.509	1.213	619	764	640
5	20— 30	119	3.013	23	582	10.390	5.181	1.990	969	1.836	449
6	30— 40	163	5.842	57	2.050	18.182	8.948	6.280	3.111	3.538	1.432
7	40— 50	196	8.994	75	3.473	27.684	13.696	10.841	5.421	4.530	2.465
8	50— 60	214	11.823	70	3.894	35.797	17.683	11.942	5.909	3.236	2.936
9	60— 70	159	10.411	51	3.327	30.796	15.081	9.462	4.713	3.194	3.376
10	70— 80	178	13.386	67	5.044	40.300	10.628	14.925	7.237	6.280	4.259
11	80— 90	135	11.509	38	3.216	33.179	16.307	9.210	4.478	4.360	1.573
12	90— 100	150	14.326	75	7.139	40.854	20.029	20.352	9.980	7.236	9.453
13	100— 125	309	34.595	132	14.742	109.792	49.826	42.893	21.106	22.401	15.415
14	125— 150	230	31.882	121	16.661	89.416	43.673	46.114	22.509	21.980	20.101
15	150— 175	150	24.367	82	13.358	67.246	33.047	36.948	18.205	13.205	16.077
16	175— 200	118	22.038	66	12.256	60.362	29.735	34.005	16.750	16.920	14.233
17	200— 225	126	26.907	80	17.050	74.995	36.804	48.183	24.010	25.586	15.898
18	225— 250	82	19.481	46	10.899	53.716	26.371	30.206	14.812	14.274	15.613
19	250— 275	77	20.265	50	13.138	56.177	27.368	36.361	17.632	15.458	18.15
20	275— 300	54	15.538	32	9 225	42.793	20.979	25.486	12.480	17.051	12.302
21	300— 325	35	10.987	30	9.412	28.898	14.086	23.958	11.677	5.913	10.020
22	325— 350	36	12.141	24	8.108	30.970	15.168	19.972	9.790	6.460	10.443
23	350— 375	25	9.018	17	6.106	23.646	11.577	16.280	8.032	7.816	7.474
24	375— 400	32	12.424	21	8.176	32.556	15.907	20.782	10.213	5.308	10.210
25	400— 425	11	4.555	9	3.714	11.676	5.671	9.709	4.736	2.712	2.297
26	425— 450	13	5.636	10	4.341	15.447	7.511	11.603	5.645	6.942	7.935
27	450— 475	13	6.037	6	2.787	16.188	7.943	7.092	3.474	3.713	1.530
28	475— 500	11	5.362	7	3.409	14.861	7.154	9.167	4.449	7.788	3.217
29	500— 550	16	8.315	8	4.145	22.131	11.197	12.037	6.067	1.082	7.290
30	550— 600	4	2.245	4	2.245	6.607	3.282	6.607	3.282	5.379	2.343
31	600— 650	8	5.054	6	3.797	14.147	6.867	10.875	5.354	5.216	3.251
32	650— 700	7	4.753	3	1.981	12.308	5.944	4.756	2.227	—	3.179
33	700— 750	3	2.240	3	2.240	6.349	3.080	6.349	3.080	1.200	2.372
34	750— 800	1	765	1	765	2.520	1.247	2.520	1.247	4.192	—
35	800— 850	2	1.642	1	823	4.375	2.120	2.481	1.234	—	477
36	850— 900	1	876	1	876	1.827	836	1.827	836	—	1.074
37	900— 950	1	912	—	—	2.850	1.419	—	—	—	—
38	950—1000	—	—	—	—	—	—	—	—	—	—
39	1000—1100	—	—	—	—	—	—	—	—	—	—
40	1100—1200	1	1.182	—	—	3.760	1.893	—	—	—	—
41	1200—1300	—	—	—	—	—	—	—	—	—	—
42	1300—1400	1	1.377	—	—	2.986	1.426	—	—	—	—
43	1400—1500	—	—	—	—	—	—	—	—	—	—
44	1500—1750	1	1.598	—	—	5.137	2.549	—	—	—	—
45	1750—2000	—	—	—	—	—	—	—	—	—	—
46	2000—3000	1	2.225	1	2.225	7.695	3.708	7.695	3.708	—	2.155
47	3000—4000	—	—	—	—	—	—	—	—	—	—
48	4000—5000	—	—	—	—	—	—	—	—	—	—
49	свыше 5000	—	—	—	—	—	—	—	—	—	—
	Итого . .	2.775	375.067	1.241	201.593	1.054.599	517.405	561.229	275.149	245.653	229.774

ВЪ ТОМЪ ЧИСЛѢ ЗАДОЛЖАВШИХЪ:												Число ревизскаго мужскаго населенія въ сельскихъ обществахъ.	№ по порядку.
только въ продовольственные капиталы:				только въ окладные сборы:				въ продовольственные капиталы и въ окладные сборы:					
сельскихъ обществъ.	НАСЕЛЕНІЯ: ревизскаго.	НАСЕЛЕНІЯ: наличнаго мужскаго пола.	сумма долга (въ рубляхъ).	сельскихъ обществъ.	НАСЕЛЕНІЯ: ревизскаго.	НАСЕЛЕНІЯ: наличнаго мужскаго пола.	сумма долга (въ рубляхъ).	сельскихъ обществъ.	НАСЕЛЕНІЯ: ревизскаго.	НАСЕЛЕНІЯ: наличнаго мужскаго пола.	сумма долга (въ рубляхъ).		
13	14	15	16	17	18	19	20	21	22	23	24	2	1
—	—	—	—	—	—	—	—	—	—	—	—	До 5 л.	1
—	—	—	—	2	17	30	59	1	10	26	27	отъ 5— 10	2
3	41	74	53	—	—	—	—	1	11	27	67	10— 15	3
6	108	226	485	8	148	236	515	3	54	157	404	15— 20	4
9	208	384	1.725	13	347	537	438	1	27	48	122	20— 30	5
25	875	1.435	2.486	26	952	1.294	1.144	6	223	382	1.340	30— 40	6
24	1.118	1.959	3.840	43	1.977	2.826	2.040	8	376	636	1.115	40— 50	7
16	888	1.497	1.728	43	2.393	3.376	2.027	11	613	1.036	2.417	50— 60	8
14	909	1.448	1.171	29	1.912	2.567	1.897	8	506	698	3.502	60— 70	9
22	1.670	2.587	4.278	36	2.718	3.810	3.163	9	656	840	3.098	70— 80	10
18	1.513	2.171	3.555	18	1.540	2.039	1.291	2	163	268	1.087	80— 90	11
23	2.196	3.083	4.890	44	4.190	5.846	8.094	8	753	1.051	3.705	90— 100	12
38	4.288	6.444	13.259	71	7.934	10.779	10.096	23	2.520	3.883	14.464	100— 125	13
24	3.316	4.796	7.573	61	8.441	11.039	12.554	36	4.904	6.674	21.954	125— 150	14
12	1.954	2.972	5.919	47	7.647	9.952	8.578	23	3.757	5.281	14.785	150— 175	15
19	3.491	4.872	6.677	30	5 588	7.293	6.846	17	3.177	4.585	17.630	175— 200	16
22	4.684	7.265	18.046	39	8.318	11.065	6.558	19	4.048	5.680	16.880	200— 225	17
7	1.649	2.366	3.012	22	5.158	6.425	7.463	17	4.092	6.021	19.412	225— 250	18
8	2.123	2.997	5.883	22	5.779	7.698	11.185	20	5.236	6.937	16.549	250— 275	19
8	2.321	3.564	10.983	12	3.449	4.323	5.063	12	3.455	4.593	13.357	275— 300	20
7	2.194	2.864	2.881	14	4.392	5.385	4.965	9	2 826	3.428	8.087	300— 325	21
2	670	842	1.720	11	3.703	4.273	7.954	11	3.735	4.675	7.229	325— 350	22
3	1.084	1.462	4.652	5	1.805	2.178	2.876	9	3.217	4.392	7.762	350— 375	23
3	1.196	1.791	2.801	13	5.047	6.058	9.045	5	1.933	2.334	3.672	375— 400	24
3	1.229	1.582	2.302	4	1.670	2.190	1.690	2	815	964	1.017	400— 425	25
1	431	581	818	3	1 310	1.569	1.431	6	2.600	3 495	12.628	425— 450	26
4	1.843	2.573	3.450	1	469	464	1.117	1	475	437	676	450— 475	27
4	1.953	2.720	7 756	2	980	1.162	1.352	1	476	567	1.897	475— 500	28
1	510	680	1.082	7	3.635	5.387	7.290	—	—	—	—	500— 550	29
2	1.125	1.752	3.698	—	—	—	—	2	1.120	1.530	4.024	550— 600	30
1	633	1.107	1.129	3	1.881	2.065	961	2	1.283	2.182	6.377	600— 650	31
—	—	—	—	3	1.981	2.227	3.179	—	—	—	—	650— 700	32
1	750	1.077	1.200	2	1.490	2.003	2.372	—	—	—	—	700— 750	33
1	765	1.247	4.192	—	—	—	—	—	—	—	—	750— 800	34
—	—	—	—	1	823	1.234	477	—	—	—	—	800— 850	35
—	—	—	—	1	876	836	1.074	—	—	—	—	850— 900	36
—	—	—	—	—	—	—	—	—	—	—	—	900— 950	37
—	—	—	—	—	—	—	—	—	—	—	—	950—1000	38
—	—	—	—	—	—	—	—	—	—	—	—	1000—1100	39
—	—	—	—	—	—	—	—	—	—	—	—	1100—1200	40
—	—	—	—	—	—	—	—	—	—	—	—	1200—1300	41
—	—	—	—	—	—	—	—	—	—	—	—	1300—1400	42
—	—	—	—	—	—	—	—	—	—	—	—	1400—1500	43
—	—	—	—	—	—	—	—	—	—	—	—	1500—1750	44
—	—	—	—	—	—	—	—	—	—	—	—	1750—2000	45
—	—	—	—	1	2.225	3.708	2.455	—	—	—	—	2000—3000	46
—	—	—	—	—	—	—	—	—	—	—	—	3000—4000	47
—	—	—	—	—	—	—	—	—	—	—	—	4000—5000	48
—	—	—	—	—	—	—	—	—	—	—	—	свыше 5000	49
331	47.735	70.418	133 194	637	100.795	131.904	136.949	273	53.063	72.827	205.284	Итого	

ВСЕГО ВЪ ГУБЕРНІИ:

№ по порядку.	Число ревизскаго мужскаго населенія въ сельскихъ обществахъ.	сельскихъ обществъ: ВСЕГО.	сельскихъ обществъ: въ нихъ ревизскаго мужскаго населенія.	сельскихъ обществъ: задолжавшихъ.	сельскихъ обществъ: въ нихъ ревизскаго мужскаго населенія.	наличнаго населенія, принадлежащаго къ сельскимъ обществамъ: ВСЕГО обоего пола.	ВСЕГО мужскаго пола.	задолжавшаго: обоего пола.	задолжавшаго: мужскаго пола.	ЗАДОЛЖЕНО (въ рублях): въ продовольств. капиталы.	ЗАДОЛЖЕНО (въ рублях): въ оклад. сборы.
1	2	3	4	5	6	7	8	9	10	11	12
1	До 5 д.	3	9	1	3	101	48	30	16	—	532
2	отъ 5— 10	8	68	—	—	558	294	—	—	—	—
3	10— 15	9	122	1	11	749	395	38	22	—	16
4	15— 20	2	36	—	—	199	92	—	—	—	—
5	20— 30	22	552	3	76	2.856	1.425	399	200	—	23
6	30— 40	19	689	3	101	2.632	1.363	396	206	—	74
7	40— 50	27	1.240	9	399	4.835	2.419	1.263	605	1.260	159
8	50— 60	28	1.557	4	221	6.768	3.374	1.097	564	539	232
9	60— 70	31	2.041	9	603	8.656	4.262	2.237	1.114	2.401	132
10	70— 80	37	2.768	7	530	10.478	5.297	2.072	1.021	1.100	516
11	80— 90	38	3.280	9	773	14.445	7.314	4.128	2.121	3.011	354
12	90— 100	41	3.908	7	650	15.367	7.742	2.360	1.199	756	180
13	100— 125	118	13.384	40	4.545	51.283	25.842	17.353	8.792	20.847	2.173
14	125— 150	96	13 285	34	4.704	49 078	24.669	17.812	8 966	21.579	1.144
15	150— 175	105	17.104	48	7.867	64.374	32.354	29.610	15 035	37.733	3.013
16	175— 200	114	21.451	45	8.514	79.822	40.240	31.828	16.070	33.505	4.066
17	200— 225	118	25.167	54	11.508	90.013	45.585	40.471	20.437	46.465	2.603
18	225— 250	103	24.639	38	9.043	90.734	45.709	33.718	16.974	50.836	3.898
19	250— 275	92	24.188	43	11.345	85.902	42.837	41.114	20.441	38.071	6.11
20	275— 300	88	25.373	47	13.573	88.780	44.577	48.221	24.323	55.707	5.93
21	300— 325	83	25.928	40	12.494	89.906	44.988	43.911	22.144	49.854	6.666
22	325— 350	84	28.219	31	10.373	96.624	48.664	36.452	18.559	37.362	3.700
23	350— 375	67	24.230	35	12.629	88 528	44.482	49.139	24.580	43.906	6.980
24	375— 400	58	22.448	32	12.371	76.449	38.339	43.050	21.740	32.118	4 304
25	400— 425	62	25.683	34	14.085	92.185	45.923	49.595	24 870	45.800	4.614
26	425— 450	46	20.157	29	12.714	72.682	36.406	45.727	22.870	32.980	3.210
27	450— 475	38	17.538	18	8.305	60.871	30.640	29.451	14.866	25 082	4.696
28	475— 500	38	18.508	21	10.240	65.286	32.738	37.158	18.709	38.710	5.582
29	500— 550	75	39.229	37	19.382	133.733	66.809	66.018	33.166	46.790	7.242
30	550— 600	65	37.798	27	15.535	128.220	64.043	51.124	25.650	31.637	5.607
31	600— 650	58	36.342	36	22.679	129.376	64.589	80.786	40.527	72.181	17.266
32	650— 700	38	26.133	16	10.691	87.638	44.961	36.359	18.110	29.970	5.491
33	700— 750	25	18.042	11	7.939	63.017	31.277	29.151	14.553	26.532	4.196
34	750— 800	16	12.400	9	6.966	40.242	20.112	22.391	11.246	9 435	5.412
35	800— 850	17	14.065	12	9.950	46.390	23.323	32.910	16.498	33.596	5.180
36	850— 900	17	14.902	12	10.473	52.748	26.222	37.261	18.532	40.258	6.708
37	900— 950	11	10.101	4	3.660	34.482	17.420	12.636	6.431	—	3.624
38	950—1000	15	14.623	8	7.797	48.090	24.069	25.309	12.791	28.027	3.405
39	1000—1100	23	24.121	15	15.711	80.937	40.614	51.499	25.902	58.745	9.765
40	1100—1200	18	20.775	8	9.260	72.513	35.978	32.832	16.274	11.070	12.935
41	1200—1300	6	7.593	5	6.293	24.437	12.320	20.713	10.449	26.996	4.575
42	1300—1400	4	5.332	2	2.701	17.321	8.592	9.463	4.656	—	1.409
43	1400—1500	1	1.408	—	—	4.723	2.378	—	—	—	—
44	1500—1750	9	14.750	6	9.671	49.141	24.419	32.103	16.102	25.074	12.166
45	1750—2000	4	7.367	3	5.426	22.372	11.053	15.736	7.831	9.402	3.667
46	2000—3000	5	10.972	5	10.972	34.380	17.241	34.380	17.241	39.672	14.049
47	3000—4000	—	—	—	—	—	—	—	—	—	—
48	4000—5000	—	—	—	—	—	—	—	—	—	—
49	свыше 5000	—	—	—	—	—	—	—	—	—	—
	Итого	1.985	679.525	858	342.783	2.381.916	1.193.448	1.199.298	602.316	1.112.007	193.629

ВЪ ТОМЪ ЧИСЛѢ ЗАДОЛЖАВШИХЪ:												Число ревизскаго мужскаго населенія въ сельскихъ обществахъ.	№№ по порядку.
только въ продовольственные капиталы:				только въ окладные сборы:				въ продовольственные капиталы и въ окладные сборы:					
сельскихъ обществъ.	НАСЕЛЕНІЯ: ревизскаго.	НАСЕЛЕНІЯ: наличнаго мужскаго пола.	сумма долга (въ рубляхъ).	сельскихъ обществъ.	НАСЕЛЕНІЯ: ревизскаго.	НАСЕЛЕНІЯ: наличнаго мужскаго пола.	сумма долга (въ рубляхъ).	сельскихъ обществъ.	НАСЕЛЕНІЯ: ревизскаго.	НАСЕЛЕНІЯ: наличнаго мужскаго пола.	сумма долга (въ рубляхъ).		
13	14	15	16	17	18	19	20	21	22	23	24	2	1
—	—	—	—	1	3	16	552	—	—	—	—	До 5 д	1
—	—	—	—	—	—	—	—	—	—	—	—	отъ 5— 10	2
—	—	—	—	1	11	22	10	—	—	—	—	10— 15	3
—	—	—	—	—	—	—	—	—	—	—	—	15— 20	4
—	—	—	—	3	76	200	23	—	—	—	—	20— 30	5
—	—	—	—	3	101	206	74	—	—	—	—	30— 40	6
3	133	216	415	5	224	319	99	1	42	70	905	40— 50	7
1	51	60	539	3	170	504	232	—	—	—	—	50— 60	8
4	265	483	2.401	5	338	631	132	—	—	—	—	60— 70	9
2	156	249	775	4	298	624	512	1	76	148	329	70— 80	10
3	260	722	1.510	3	253	646	26	3	260	753	1.829	80— 90	11
1	91	130	466	5	466	895	134	1	93	174	336	90— 100	12
20	2.260	4.405	15.439	12	1.371	2.578	935	8	914	1.809	6.646	100— 125	13
16	2 217	4.166	14 489	12	1.651	3.204	728	6	836	1.596	7.506	125— 150	14
18	2.961	5.612	24.538	18	2.967	5.520	1.991	12	1.939	3.903	14.217	150— 175	15
16	3.010	5.374	14.552	19	3.607	6.892	1.847	10	1.897	3.804	21.172	175— 200	16
25	5.328	9.565	31.440	18	3 846	6.790	766	11	2.334	4.082	16.862	200— 225	17
15	3.553	6.626	20.919	11	2 649	5.220	1.062	12	2.841	5.128	32 753	225— 250	18
15	3.903	6.709	15.351	17	4.523	8.272	3.217	11	2.919	5.463	25.619	250— 275	19
17	4.960	8.321	26.880	17	4.868	9.335	2.941	13	3.745	6.667	31.871	275— 300	20
15	4.671	7.918	23.626	14	4.413	7.825	2 578	11	3.410	6.401	30.316	300— 325	21
5	1.693	2.969	10.955	13	4.408	7.796	947	13	4.272	7 794	29.160	325— 350	22
11	3.989	8.096	24.209	15	5.426	10.090	4.615	9	3.214	6.404	22.062	350— 375	23
12	4 604	8.089	22.518	16	6.195	11.012	3.978	4	1.572	2.639	9.926	375— 400	24
11	4.557	7.688	18.323	16	6.585	11.592	3.814	7	2.943	5.590	28.277	400— 425	25
11	4.820	8 861	24.803	15	6.586	11.716	3.048	3	1.368	2.293	8.339	425— 450	26
5	2.313	4.139	14.010	9	4.135	7.245	2.112	4	1.857	3.482	13.656	450— 475	27
5	2.452	4.576	8.572	8	3.904	7.118	2.620	8	3.884	7.015	33.050	475— 500	28
11	5.736	9.710	28.700	21	10.993	18.746	6.116	5	2.653	4.710	19.216	500— 550	29
7	4.032	6.207	16.792	11	6.312	11.207	3.152	9	5.191	8.236	20.300	550— 600	30
13	8.170	14.083	42.744	16	10.075	18.592	7.390	7	4.434	7.852	39 313	600— 650	31
3	1.999	2.757	6.685	7	4.656	8.262	2.789	6	4.036	7.091	25.987	650— 700	32
3	2.170	4.405	10.030	6	4.328	7.561	3.568	2	1.441	2.487	17.130	700— 750	33
1	754	1.319	4.435	7	5.431	8.864	5.129	1	781	1.063	5.283	750— 800	34
4	3.341	5.492	16.813	4	3.330	5.824	2.315	4	3.219	5.182	19.648	800— 850	35
1	869	1.777	4.272	6	5.271	9.317	904	5	4.333	7.438	41.790	850— 900	36
—	—	—	—	4	3.660	6.431	3.624	—	—	—	—	900— 950	37
3	2.951	4.556	19.195	3	2.905	4.980	1.403	2	1.941	3.255	10.834	950—1000	38
2	2.014	3.326	17.353	6	6.337	10.250	3.999	7	7.330	12.326	47.158	1000—1100	39
2	2.302	4 479	8.826	5	5.773	9.585	12.918	1	1.185	2.210	2.261	1100—1200	40
—	—	—	—	2	2.485	4.326	960	3	3.808	6.123	30.611	1200—1300	41
—	—	—	—	2	2.701	4.656	1.409	—	—	—	—	1300—1400	42
—	—	—	—	—	—	—	—	—	—	—	—	1400—1500	43
—	—	—	—	2	3.201	5.297	3.174	4	6.470	10.805	34.066	1500—1750	44
1	1.851	3.195	6.000	1	1.793	3.244	2.320	1	1.782	1.392	4.749	1750—2000	45
2	4.305	7.117	22.043	1	2.137	1.675	2.720	2	4.529	8.449	28.958	2000—3000	68
—	—	—	—	—	—	—	—	—	—	—	—	3000—4000	47
—	—	—	—	—	—	—	—	—	—	—	—	4000—5000	48
—	—	—	—	—	—	—	—	—	—	—	—	свыше 5000	49
284	98.772	173.397	520.618	367	150.462	265.085	102.883	207	93.549	163.834	682.135	Итого.	

ВСЕГО ВЪ ГУБЕРНІИ:

№№ по порядку	Число ревизскаго мужскаго населенія въ сельскихъ обществахъ.	сельскихъ обществъ: ВСЕГО.	сельскихъ обществъ: въ нихъ ревизскаго мужскаго населенія.	сельскихъ обществъ: задолжавшихъ.	сельскихъ обществъ: въ нихъ ревизскаго мужскаго населенія.	наличнаго населенія, принадлежащаго къ сельскимъ обществахъ: ВСЕГО. обоего пола.	наличнаго населенія, принадлежащаго къ сельскимъ обществахъ: ВСЕГО. мужскаго пола.	наличнаго населенія, принадлежащаго къ сельскимъ обществахъ: задолжавшаго. обоего пола.	наличнаго населенія, принадлежащаго къ сельскимъ обществахъ: задолжавшаго. мужскаго пола.	ЗАДОЛЖЕНО (въ рублях): въ продовольств. капиталы.	ЗАДОЛЖЕНО (въ рублях): въ оклад. сборы
1	2	3	4	5	6	7	8	9	10	11	12
1	До 5 д.	—	—	—	—	—	—	—	—	—	—
2	отъ 5— 10	—	—	—	—	—	—	—	—	—	—
3	10— 15	—	—	—	—	—	—	—	—	—	—
4	15— 20	—	—	—	—	—	—	—	—	—	—
5	20— 30	—	—	—	—	—	—	—	—	—	—
6	30— 40	4	143	—	—	671	334	—	—	—	—
7	40— 50	6	284	3	140	1.529	775	975	487	—	46
8	50— 60	12	667	3	162	2.784	1.476	809	426	—	40
9	60— 70	14	916	6	389	4.071	2.122	1.537	794	—	181
10	70— 80	16	1.237	7	540	5.566	2.844	2.220	1.124	—	73
11	80— 90	18	1.525	3	287	5.880	3.057	1.813	903	—	63
12	90— 100	18	1.722	8	676	7.115	3.600	3.180	1.623	—	306
13	100— 125	73	8.312	30	3.486	31.069	15.614	12.950	6.500	—	2.678
14	125— 150	56	7.712	20	2.717	29.121	14.728	10.851	5.470	—	1.425
15	150— 175	62	10.140	30	4.901	35.440	18.146	18.339	9.361	—	3.097
16	175— 200	50	9.439	27	5.133	31.099	15.899	17.683	9.054	—	2.879
17	200— 225	62	13.186	29	6.145	43.882	22.153	20.884	10.660	—	3.565
18	225— 250	42	10.047	28	6.715	31.808	16.008	22.077	11.128	—	5.313
19	250— 275	52	13.615	26	6.811	41.850	21.264	20.791	10.544	—	5.54
20	275— 300	22	6.339	14	4.028	18.760	9.550	12.258	6.252	—	1.900
21	300— 325	27	8.442	15	4.676	26.166	13.299	14.783	7.533	—	1.706
22	325— 350	34	11.550	21	7.142	35.149	17.857	22.395	11.410	—	2.395
23	350— 375	35	12.790	24	8.789	36.418	18.382	24.629	12.472	—	5.346
24	375— 400	31	12.037	20	7.751	35.889	18.091	24.143	12.247	—	2.614
25	400— 425	32	13.586	27	11.101	42.912	21.731	33.572	16.887	—	2.819
26	425— 450	28	12.324	16	7.042	39.802	19.907	23.690	11.981	—	8.746
27	450— 475	10	4.671	7	3.272	13.820	6.902	9.744	4.814	—	1.375
28	475— 500	25	12.163	18	8.794	37.472	18.738	27.023	13.542	—	4.484
29	500— 550	25	12.711	14	7.488	36.950	18.271	23.490	11.755	—	5.345
30	550— 600	43	24.684	24	13.736	69.804	35.217	40.249	20.190	—	12.700
31	600— 650	37	23.132	20	12.422	64.337	32.328	32.954	16.777	—	8.115
32	650— 700	20	13.463	12	8.048	35.845	17.911	20.597	10.321	—	6.352
33	700— 750	17	12.319	14	10.097	36.481	18.267	30.229	15.207	—	4.525
34	750— 800	12	9.357	7	5.484	25.357	12.618	14.262	7.094	—	1.153
35	800— 850	6	4.897	5	4.071	15.438	7.632	13.052	6.499	—	347
36	850— 900	6	5.259	5	4.387	13.843	6.734	11.291	5.537	—	2.592
37	900— 950	8	7.456	6	5.600	18.133	8.910	13.862	6.899	—	755
38	950—1000	6	5.795	4	3.832	13.679	6.773	8.085	4.198	—	464
39	1000—1100	9	9.553	6	6.392	23.942	11.683	14.973	7.420	—	2.291
40	1100—1200	5	5.786	4	4.604	11.010	5.456	6.746	3.368	—	1.384
41	1200—1300	3	3.751	2	2.531	9.545	4.858	6.116	3.241	—	26
42	1300—1400	3	4.067	3	4.067	5.826	2.931	5.826	2.931	—	598
43	1400—1500	—	—	—	—	—	—	—	—	—	—
44	1500—1750	1	1.626	1	1.626	2.025	1.041	2.025	1.041	—	27
45	1750—2000	—	—	—	—	—	—	—	—	—	—
46	2000—3000	—	—	—	—	—	—	—	—	—	—
47	3000—4000	—	—	—	—	—	—	—	—	—	—
48	4000—5000	—	—	—	—	—	—	—	—	—	—
49	свыше 5000	—	—	—	—	—	—	—	—	—	—
	Итого	930	316.706	509	195.085	940.488	473.107	570.103	287.990	—	103.942

ВЪ ТОМЪ ЧИСЛѢ ЗАДОЛЖАВШИХЪ:												Число ревизскаго мужскаго населенія въ сельскихъ обществахъ.	№ по порядку.
только въ продовольственные капиталы:				только въ окладные сборы:				въ продовольственные капиталы и въ окладные сборы:					
сельскихъ обществъ.	населенія: ревизскаго.	населенія: наличнаго мужскаго пола.	сумма долга (въ рублях).	сельскихъ обществъ.	населенія: ревизскаго.	населенія: наличнаго мужскаго пола	сумма долга (въ рублях).	сельскихъ обществъ.	населенія: ревизскаго.	населенія: наличнаго мужскаго пола.	сумма долга (въ рублях).		
13	14	15	16	17	18	19	20	21	22	23	24	2	1
—	—	—	—	—	—	—	—	—	—	—	—	До 5 д.	1
—	—	—	—	—	—	—	—	—	—	—	—	от 5— 10	2
—	—	—	—	—	—	—	—	—	—	—	—	10— 15	3
—	—	—	—	—	—	—	—	—	—	—	—	15— 20	4
—	—	—	—	—	—	—	—	—	—	—	—	20— 30	5
—	—	—	—	—	—	—	—	—	—	—	—	30— 40	6
—	—	—	—	3	140	487	16	—	—	—	—	40— 50	7
—	—	—	—	3	162	426	46	—	—	—	—	50— 60	8
—	—	—	—	6	389	794	181	—	—	—	—	60— 70	9
—	—	—	—	7	540	1.124	734	—	—	—	—	70— 80	10
—	—	—	—	3	287	903	63	—	—	—	—	80— 90	11
—	—	—	—	8	676	1.623	306	—	—	—	—	90— 100	12
—	—	—	—	30	3.486	6.500	2.678	—	—	—	—	100— 125	13
—	—	—	—	20	2.717	5.470	1.429	—	—	—	—	125— 150	14
—	—	—	—	30	4.901	9.361	3.097	—	—	—	—	150— 175	15
—	—	—	—	27	5.133	9.054	2.879	—	—	—	—	175— 200	16
—	—	—	—	29	6.145	10.660	3.565	—	—	—	—	200— 225	17
—	—	—	—	28	6.715	11.128	5.313	—	—	—	—	225— 250	18
—	—	—	—	26	6.811	10.544	5.548	—	—	—	—	250— 275	19
—	—	—	—	14	4.028	6.252	1.900	—	—	—	—	275— 300	20
—	—	—	—	15	4.676	7.533	1.706	—	—	—	—	300— 325	21
—	—	—	—	21	7.142	11.410	2.395	—	—	—	—	325— 350	22
—	—	—	—	24	8.789	12.472	5.346	—	—	—	—	350— 375	23
—	—	—	—	20	7.751	12.247	2.614	—	—	—	—	375— 400	24
—	—	—	—	27	11.101	16.887	2.819	—	—	—	—	400— 125	25
—	—	—	—	16	7.042	11.981	8.744	—	—	—	—	425— 450	26
—	—	—	—	7	3.272	4.814	1.375	—	—	—	—	450— 475	27
—	—	—	—	18	8.794	13.542	4.484	—	—	—	—	475— 500	28
—	—	—	—	14	7.488	11.755	5.345	—	—	—	—	500— 550	29
—	—	—	—	21	13.736	20.490	12.700	—	—	—	—	550— 600	30
—	—	—	—	20	12.422	16.777	8.115	—	—	—	—	600— 650	31
—	—	—	—	12	8.048	10.321	6.352	—	—	—	—	650— 700	32
—	—	—	—	14	10.097	15.207	4.525	—	—	—	—	700— 750	33
—	—	—	—	7	5.484	7.094	1.153	—	—	—	—	750— 800	34
—	—	—	—	5	4.071	6.499	347	—	—	—	—	800— 850	35
—	—	—	—	5	4.387	5.537	2.592	—	—	—	—	850— 900	36
—	—	—	—	6	5.600	6.899	755	—	—	—	—	900— 950	37
—	—	—	—	4	3.832	4.198	464	—	—	—	—	950—1000	38
—	—	—	—	6	6.392	7.420	2.291	—	—	—	—	1 00—1100	39
—	—	—	—	4	4.604	3.368	1.384	—	—	—	—	1100—1200	40
—	—	—	—	2	2.534	3.241	26	—	—	—	—	1200—1300	41
—	—	—	—	3	4.067	2.931	598	—	—	—	—	1300—1400	42
—	—	—	—	—	—	—	—	—	—	—	—	1400—1500	43
—	—	—	—	1	1.626	1.041	27	—	—	—	—	1500—1750	44
—	—	—	—	—	—	—	—	—	—	—	—	1750—2000	45
—	—	—	—	—	—	—	—	—	—	—	—	2000—3000	46
—	—	—	—	—	—	—	—	—	—	—	—	3000—4000	47
—	—	—	—	—	—	—	—	—	—	—	—	4000—5000	48
—	—	—	—	—	—	—	—	—	—	—	—	свыше 5000	49
—	—	—	—	509	195085	287.990	103.942	—	—	—	—	Итого.	

ВСЕГО ВЪ ГУБЕРНІИ:

№ № по порядку.	Число ревизскаго мужскаго населенія въ сельскихъ обществахъ.	сельскихъ обществъ: ВСЕГО.	сельскихъ обществъ: въ нихъ ревизскаго мужскаго населенія.	сельскихъ обществъ: задолжавшихъ.	сельскихъ обществъ: въ нихъ ревизскаго мужскаго населенія.	наличнаго населенія, принадлежащаго къ сельскимъ обществамъ: ВСЕГО: обоего пола.	наличнаго населенія, принадлежащаго къ сельскимъ обществамъ: ВСЕГО: мужскаго пола.	наличнаго населенія, принадлежащаго къ сельскимъ обществамъ: задолжавшаго: обоего пола.	наличнаго населенія, принадлежащаго къ сельскимъ обществамъ: задолжавшаго: мужскаго пола.	ЗАДОЛЖЕНО (въ рублях): въ продовольств. капиталы.	ЗАДОЛЖЕНО (въ рублях): въ окладные сборы.
1	2	3	4	5	6	7	8	9	10	11	12
1	До 5 д.	—	—	—	—	—	—	—	—	—	—
2	отъ 5— 10	—	—	—	—	—	—	—	—	—	—
3	10— 15	3	40	1	14	174	80	37	19	—	8
4	15— 20	3	57	2	40	232	120	156	84	—	47
5	20— 30	22	553	15	379	1.881	921	1.296	635	1.606	560
6	30— 40	41	1.468	21	757	5.403	2.613	3.013	1.440	1.589	1.299
7	40— 50	66	2.989	37	1.652	9.150	4.388	4.950	2.411	3.588	4.474
8	50— 60	58	3.206	25	1.396	9.950	4.780	4.083	1.955	1.537	1.601
9	60— 70	77	5.043	43	2.818	15.716	7.410	8.635	4.099	3.770	3.850
10	70— 80	74	5.555	35	2.628	16.694	7.860	7.703	3.669	3.708	4.481
11	80— 90	73	6.272	35	3.011	18.986	8.841	8.744	3.923	2.071	5.836
12	90— 100	85	8.030	46	4.380	23.494	11.307	12.795	6.154	7.505	6.487
13	100— 125	184	20.884	96	10.820	60.260	28.548	30.971	14.809	11.245	16.786
14	125— 150	207	28.549	116	16.025	79.572	37.049	45.888	21.457	14.167	25.736
15	150— 175	170	27.525	106	17.296	78.692	36.819	49.156	22.880	11.953	23.151
16	175— 200	171	32.230	106	20.039	93.464	43.246	58.566	27.588	25.465	29.844
17	200— 225	130	27.762	83	17.821	77.374	36.657	49.910	23.695	20.050	28.136
18	225— 250	128	30.422	74	17.577	84.525	39.805	49.672	23.584	15.087	23.251
19	250— 275	99	26.076	65	17.106	74.020	35.340	49.298	23.645	23.148	25.45
20	275— 300	78	22.413	43	12.373	60.875	29.163	35.027	16.909	8.393	23.510
21	300— 325	68	21.202	42	13.073	60.265	28.281	38.324	17.916	13.362	14.776
22	325— 350	50	16.864	28	9.430	48.019	22.466	26.674	12.401	5.288	8.536
23	350— 375	22	7.989	15	5.426	25.334	12.036	16.566	8.011	6.520	4.210
24	375— 400	30	11.647	20	7.775	33.292	16.063	23.170	11.218	7.562	12.396
25	400— 425	19	7.869	13	5.390	21.722	10.413	14.805	7.069	6.663	6.255
26	425— 450	27	11.787	15	6.515	30.102	14.482	17.255	8.333	5.558	19.857
27	450— 475	17	7.879	9	4.196	20.940	10.003	11.035	5.245	226	762
28	475— 500	15	7.314	9	4.377	17.996	8.534	11.364	5.402	5.745	2.393
29	500— 550	39	20.522	22	11.536	55.661	26.736	33.379	16.034	22.087	8.914
30	550— 600	21	12.115	8	4.594	36.181	17.362	12.826	6.224	4.686	3.654
31	600— 650	15	9.318	11	6.831	24.111	11.574	17.977	8.633	7.206	5.590
32	650— 700	13	8.654	6	4.016	23.620	11.322	11.317	5.411	5.906	12.587
33	700— 750	8	5.891	5	3.696	15.679	7.264	10.180	4.849	3.965	11.877
34	750— 800	7	5.468	4	3.157	14.270	6.745	8.469	4.017	9.289	2.483
35	800— 850	5	4.162	1	818	10.324	4.884	2.133	1.009	—	24
36	850— 900	1	896	1	896	2.061	972	2.061	972	—	199
37	900— 950	4	3.680	1	947	8.530	4.117	2.414	1.142	517	—
38	950—1000	1	967	1	967	2.500	1.178	2.500	1.178	—	389
39	1000—1100	6	6.184	1	1.023	13.668	6.562	1.969	957	3.106	—
40	1100—1200	—	—	—	—	—	—	—	—	—	—
41	1200—1300	—	—	—	—	—	—	—	—	—	—
42	1300—1400	—	—	—	—	—	—	—	—	—	—
43	1400—1500	—	—	—	—	—	—	—	—	—	—
44	1500—1750	1	1.750	—	—	4.178	2.010	—	—	—	—
45	1750—2000	—	—	—	—	—	—	—	—	—	—
46	2000—3000	—	—	—	—	—	—	—	—	—	—
47	3000—4000	—	—	—	—	—	—	—	—	—	—
48	4000—5000	—	—	—	—	—	—	—	—	—	—
49	свыше 5000	—	—	—	—	—	—	—	—	—	—
	Итого . .	2.038	421.262	1.161	240.795	1.178.915	557.951	684.316	325.007	262.568	340.615

ВЪ ТОМЪ ЧИСЛѢ ЗАДОЛЖАВШИХЪ: только въ продовольственные капиталы:				только въ окладные сборы.				въ продовольственные капиталы и въ окладные сборы:				Число ревизскаго мужскаго населенія въ сельскихъ обществахъ.	№ по порядку.
сельскихъ обществъ.	НАСЕЛЕНІЯ: ревизскаго.	НАСЕЛЕНІЯ: наличнаго мужскаго пола.	сумма долга (въ рублях).	сельскихъ обществъ.	НАСЕЛЕНІЯ: ревизскаго.	НАСЕЛЕНІЯ: наличнаго мужскаго пола.	сумма долга (въ рублях).	сельскихъ обществъ.	НАСЕЛЕНІЯ: ревизскаго.	НАСЕЛЕНІЯ: наличнаго мужскаго пола.	сумма долга (въ рублях).		
13	14	15	16	17	18	19	20	21	22	23	24	2	1
—	—	—	—	—	—	—	—	—	—	—	—	До 5 л.	1
—	—	—	—	—	—	—	—	—	—	—	—	от 5— 10	2
—	—	—	—	1	14	19	8	—	—	—	—	10— 15	3
—	—	—	—	2	40	84	47	—	—	—	—	15— 20	4
3	74	120	225	6	153	253	269	6	152	262	1.672	20— 30	5
2	73	94	139	10	348	695	575	9	336	651	2.174	30— 40	6
9	100	631	1.989	19	857	1.214	1.162	9	395	566	4.911	40— 50	7
4	223	373	137	15	840	1.153	935	6	333	429	2.066	50— 60	8
6	385	635	1.046	28	1.850	2.685	2.832	9	583	779	3.742	60— 70	9
6	451	628	574	18	1.353	1.903	2.595	11	821	1.138	5.020	70— 80	10
3	251	361	232	24	2.073	2.656	4.119	8	687	906	3.556	80— 90	11
5	477	756	1.873	24	2.284	3.232	3.168	17	1.619	2.166	8.951	90— 100	12
15	1.681	2.392	2.582	59	6.656	8.911	9.757	22	2.483	3.506	15.692	100— 125	13
10	1.385	2.135	4.276	84	11.570	15.266	15.416	22	3.070	4.054	20.211	125— 150	14
15	2.492	3.788	5.073	72	11.732	15.230	14.330	19	3.072	3.862	15.701	150— 175	15
15	2.829	3.994	7.995	67	12.660	16.575	16.496	24	4.550	7.019	30.818	175— 200	16
14	2.947	4.105	7.187	50	10.847	14.129	18.763	19	4.027	5.461	22.636	200— 225	17
10	2.333	3.550	8.119	51	12.132	15.538	13.060	13	3.112	4.496	7.168	225— 250	18
14	3.649	5.221	12.137	32	8.465	11.375	12.489	19	4.992	7.049	23.973	250— 275	19
2	583	861	1.796	34	9.795	12.791	21.743	7	1.995	3.257	8.364	275— 300	20
7	2.167	2.861	7.811	26	8.086	10.725	8.026	9	2.820	4.360	12.303	300— 325	21
6	2.009	2.797	4.254	20	6.738	8.778	8.342	2	683	826	1.230	325— 350	22
3	1.078	1.624	1.922	10	3.620	5.227	2.716	2	728	1.160	6.09	350— 375	23
2	784	783	59	8	3.077	4.593	3.207	10	3.914	5.842	17.264	375— 400	24
—	—	—	—	8	3.321	4.138	2.350	5	2.069	2.931	10.565	400— 425	25
1	438	507	9	6	2.596	3.140	3.088	8	3.481	4.686	22.318	425— 450	26
2	937	1.040	226	7	3.259	4.205	762	—	—	—	—	450— 475	27
1	487	667	4.238	7	3.397	4.048	1.079	1	493	687	2.821	475— 500	28
5	2.573	3.846	10.944	13	6.861	8.838	3.471	4	2.102	3.350	16.586	500— 550	29
1	564	826	3.108	5	2.879	3.651	1.007	2	1.151	1.747	4.227	550— 600	30
3	1.834	2.628	7.206	8	4.997	6.005	5.594	—	—	—	—	600— 650	31
2	1.327	1.964	2.838	3	1.989	2.676	1.312	1	700	771	14.343	650— 700	32
1	748	1.118	282	1	748	824	287	3	2.200	2.907	15.268	700— 750	33
1	794	1.307	5.208	2	1.569	1.614	372	1	794	1.066	6.192	750— 800	34
—	—	—	—	1	818	1.009	240	—	—	—	—	800— 850	35
—	—	—	—	1	896	972	199	—	—	—	—	850 - 900	36
1	947	1.142	517	—	—	—	—	—	—	—	—	900— 950	37
—	—	—	—	1	967	1.178	389	—	—	—	—	950—1000	38
1	1.023	957	3.106	—	—	—	—	—	—	—	—	1000—1100	39
—	—	—	—	—	—	—	—	—	—	—	—	1100—1200	40
—	—	—	—	—	—	—	—	—	—	—	—	1200—1300	41
—	—	—	—	—	—	—	—	—	—	—	—	1300—1400	42
—	—	—	—	—	—	—	—	—	—	—	—	1400—1500	43
—	—	—	—	—	—	—	—	—	—	—	—	1500—1750	44
—	—	—	—	—	—	—	—	—	—	—	—	1750—2000	45
—	—	—	—	—	—	—	—	—	—	—	—	2000—3000	46
—	—	—	—	—	—	—	—	—	—	—	—	3000—4000	47
—	—	—	—	—	—	—	—	—	—	—	—	4000—5000	48
—	—	—	—	—	—	—	—	—	—	—	—	свыше 5000	49
170	37.943	53.711	107.108	723	149487	195.362	180.205	268	53.365	75.934	315.870	Итого.	

ВСЕГО ВЪ ГУБЕРНІИ:

№№ по порядку.	Число ревизскаго мужскаго населенія въ сельскихъ обществахъ.	сельскихъ обществъ: ВСЕГО.	сельскихъ обществъ: въ нихъ ревизскаго мужскаго населенія.	задолжавшихъ	въ нихъ ревизскаго мужскаго населенія.	наличнаго населенія, принадлежащаго къ сельскимъ обществамъ: ВСЕГО. обоего пола.	ВСЕГО. мужскаго пола.	задолжавшаго: обоего пола.	задолжавшаго: мужскаго пола.	ЗАДОЛЖЕНО (въ рубляхъ): въ продовольств. капиталы.	ЗАДОЛЖЕНО (въ рубляхъ): въ окладные сборы.
1	2	3	4	5	6	7	8	9	10	11	12
1	До 5 д.	30	106	13	47	478	237	253	130	35	475
2	отъ 5— 10	36	295	17	131	1.308	625	666	320	1.951	840
3	10— 15	63	830	45	603	3.198	1.553	2.447	1.191	13.498	4.114
4	15— 20	72	1.313	50	913	5.430	2.710	3.629	1.815	6.580	3.114
5	20— 30	248	6.290	181	4.614	20.738	10.327	15.401	7.695	29.765	16.393
6	30— 40	243	8.728	190	6.819	27.796	13.989	21.520	10.798	27.949	25.689
7	40— 50	271	12.306	226	10.260	39.145	19.669	32.481	16.311	49.066	35.852
8	50— 60	266	12.564	184	10.246	39.499	19.741	31.892	15.923	45.318	35.679
9	60— 70	192	12.620	151	9.931	39.336	19.916	30.322	15.357	55.995	37.793
10	70— 80	180	13.623	140	10.593	42.121	20.992	32.185	15.983	51.351	37.331
11	80— 90	154	13.163	130	11.083	40.082	20.408	33.501	16.800	54.381	43.085
12	90— 100	127	12.142	105	10.046	36.264	18.032	30.163	14.984	52.146	48.569
13	100— 125	253	28.484	208	23.387	86.532	43.312	71.003	35.491	116.637	97.106
14	125— 150	230	31.407	193	26.344	96.274	18.263	80.020	40.060	145.214	126.156
15	150— 175	169	27.397	133	21.570	79.645	39.723	62.711	31.333	100.551	107.580
16	175— 200	109	20.554	97	18.328	60.510	30.356	53.332	26.753	85.753	90.550
17	200— 225	110	23.553	91	19.491	71.232	35.734	58.014	29.114	74.196	85.321
18	225— 250	103	24.596	92	22.011	73.555	36.593	65.432	32.474	114.921	152.110
19	250— 275	79	20.851	64	16.895	61.012	30.498	49.628	24.664	106.109	106.15
20	275— 300	71	20.480	59	17.007	60.692	30.243	49 923	24.849	88.839	94.387
21	300— 325	62	19.148	52	16.221	57.320	28.734	47.436	23.681	55.290	125.142
22	325— 350	60	20.313	50	16.930	59.590	29.909	48.949	24.550	87.492	129.019
23	350 375	43	15.641	36	13.101	45.219	22.815	37.462	18.886	55.836	102.778
24	375— 400	51	19.657	45	17.333	56.849	28.887	49.786	25.409	68.357	117.383
25	400— 425	44	18.138	39	16.058	53.605	26.686	47.662	23.717	76.684	143.437
26	425— 450	41	17.936	35	15.293	52.446	26.339	44.576	22.398	73.468	144.043
27	450— 475	36	16.609	31	15.693	50.480	25.279	47.294	23.689	59.794	110.499
28	475— 500	27	13.237	25	12.253	39.890	20.114	37.629	19.025	37.722	74.248
29	500— 550	53	27.840	47	24.672	83.766	42.175	74.129	37.378	99.669	206.338
30	550— 600	34	19.582	29	16.643	57.553	28.851	48.964	24.580	94.099	146.359
31	600— 650	39	24.379	33	20.625	71.162	36.491	59.985	30.737	83.399	169.777
32	650— 700	49	26.843	37	24.838	82.250	41.135	75.800	37.893	78.451	235.930
33	700— 750	16	11.653	14	10.187	34.594	17.300	30.983	15.522	38.888	57.885
34	750— 800	17	13.196	14	10.851	38.290	18.974	31.337	15.598	40.606	85.053
35	800— 850	14	11.459	14	11.459	37.841	18.154	37.841	18.154	52.078	110.705
36	850— 900	11	9.574	9	7.855	26.699	13.612	20.988	10.735	57.672	44.000
37	900— 950	11	10.126	10	9.214	27.937	13.969	24.611	12.332	52.833	66.684
38	950—1000	11	10.746	11	10.746	31.220	15.855	31.220	15.855	39.138	74.560
39	1000—1100	22	23.100	20	20.990	73 150	36.470	66.395	33.237	80.188	168.765
40	1100—1200	8	9.168	8	9.168	24.389	11.953	24.389	11.953	41.398	61.814
41	1200—1300	8	10.088	8	10.088	28.686	14.233	28.686	14.233	81.316	76.357
42	1300—1400	1	1.320	—	—	3.864	1.947	—	—	—	—
43	1400—1500	5	7.202	5	7.202	20.089	10.008	20.089	10.008	28.233	56.213
44	1500—1750	9	14.529	8	12.779	49.759	24.388	43.469	21.238	32.649	153.188
45	1750—2000	9	16.449	9	16.420	44.631	22.343	45.884	22.818	53.486	151.533
46	2000—3000	7	16.045	6	13.421	45.654	23.045	39.024	19.765	45.776	98.983
47	3000—4000	—	—	—	—	—	—	—	—	—	—
48	4000—5000	1	4.038	1	4.038	12.045	5.869	12.045	5.869	—	4.104
49	свыше 5000	—	—	—	—	—	—	—	—	—	—
	Итого	3.646	699.318	2.971	604.427	2.293.825	1.048.156	1.801.156	901.305	2.734.777	3.963.573

В ТОМЪ ЧИСЛѢ ЗАДОЛЖАВШИХЪ:														
только въ продовольственные капиталы:				только въ окладные сборы:				въ продовольственные капиталы и въ окладные сборы:				Число ревизскаго мужскаго населенія въ сельскихъ обществахъ.	№ по порядку.
сельскихъ обществъ.	НАСЕЛЕНІЯ: ревизскаго.	НАСЕЛЕНІЯ: наличнаго мужскаго пола	сумма долга (въ рублях).	сельскихъ обществъ.	НАСЕЛЕНІЯ: ревизскаго.	НАСЕЛЕНІЯ: наличнаго мужскаго пола.	сумма долга (въ рублях).	сельскихъ обществъ.	НАСЕЛЕНІЯ: ревизскаго.	НАСЕЛЕНІЯ: наличнаго мужскаго пола.	сумма долга (въ рублях).		
13	14	15	16	17	18	19	20	21	22	23	24	2	1
1	1	5	35	12	46	125	475	—	—	—	—	До 5 д.	1
2	13	38	452	13	104	258	709	2	14	24	630	отъ 5— 10	2
7	90	194	3.492	14	183	328	891	24	330	669	13.229	10— 15	3
8	149	336	1.088	19	351	615	1.039	23	413	864	7.567	15— 20	4
23	589	997	4.718	70	1.782	3.002	4.455	91	2.273	3.696	36.985	20— 30	5
11	376	590	2.428	82	2.931	4.570	8.071	97	3.512	5.638	43.139	30— 40	6
19	858	1.297	4.099	82	3.734	5.970	6.961	125	5.668	9.044	73.858	40— 50	7
20	1.089	1.733	4.890	65	3.619	5.566	9.889	99	5.538	8.624	66.218	50— 60	8
12	804	1.126	3.841	48	3.165	5.055	5.688	91	5.962	9.176	84.259	60— 70	9
20	1.506	2.243	4.751	39	2.956	4.521	8.307	81	6.131	9.219	75.624	70— 80	10
19	1.608	2.348	11.412	34	2.900	4.476	10.651	77	6.575	9.976	75.403	80— 90	11
9	868	1.183	1.984	28	2.676	3.906	6.943	68	6.502	9 895	91.788	90— 100	12
17	1.908	2.996	6.468	72	7.978	11.724	20.294	119	13.501	20.771	186.981	100— 125	13
18	2.428	3.440	9.721	49	6.680	10.352	27.168	126	17.236	26.268	234.481	125— 150	14
8	1.296	1.630	5.986	53	8.568	12.263	29.773	72	11.706	17.440	172.372	150— 175	15
5	975	1.581	1.117	30	5.620	8.413	22.627	62	11.733	16.759	152.559	175— 200	16
4	862	1.109	4.627	35	7.487	10.906	22.950	52	11.142	17.099	131.940	200— 225	17
4	980	1.425	740	26	6.175	8.745	31.686	62	14.856	22.304	234.605	225— 250	18
4	1.060	1.454	9.178	18	4.741	7.648	18 590	42	11.094	15.562	184.473	250— 275	19
7	2.052	2.688	6.679	15	4.313	6.921	19.985	37	10.642	15 240	156.562	275— 300	20
1	321	573	1.342	17	5.303	7.759	31.875	34	10.597	15.349	144.215	300— 325	21
5	1.662	2.282	3.713	15	5.108	7.848	25.783	30	10.160	14.420	187.015	325— 350	22
2	739	1.021	5.224	8	2.927	4.169	16.208	26	9.435	13 696	137.182	350— 375	23
4	1.558	2.279	3.562	15	5.784	8.882	26.276	26	9 991	14.248	156.402	375— 400	24
2	835	1.147	2.983	11	4.546	7.184	51.005	26	10.677	15.386	166.133	400— 425	25
1	429	711	49	6	2.629	3.837	10.733	28	12.235	17.850	206.729	425— 450	26
2	924	1.130	3.091	12	5.544	8.548	31.494	20	9.225	14.011	135.708	450— 475	27
2	990	1.678	1.054	7	3.397	5.633	10.797	16	7.866	11.714	100.119	475— 500	28
3	1.565	2.495	5.291	15	7.868	12.389	56.096	29	15.239	22.494	244.620	500— 550	29
4	2.242	3.087	4.926	8	4.563	6.816	31.531	17	9.838	14.647	204.501	550— 600	30
3	1.902	2.336	8.960	12	7.437	12.035	55.784	18	11.286	16.366	188.432	600— 650	31
3	2.022	3.320	1.202	15	10.058	15.511	102.418	19	12.758	19.062	211.761	650— 700	32
1	735	1.018	652	4	2.922	4.864	7.799	9	6.530	9.640	88.322	700— 750	33
—	—	—	—	4	3.096	4.344	14.556	10	7.755	11.254	111.103	750— 800	34
—	—	—	—	5	4.073	6.549	36.690	9	7.386	11.605	126.093	800— 850	35
—	—	—	—	2	1.741	2.598	19.995	7	6.114	8.137	81.677	850— 900	36
—	—	—	—	2	1.866	2.316	1.024	8	7.348	10.016	118.493	900— 950	37
1	996	1.303	1.794	3	2.911	4.079	7.224	7	6 839	10.473	104.680	950—1000	38
1	1074	1.321	114	5	5.272	8.810	17.767	14	14.644	23.105	231.072	1000—1100	39
—	—	—	—	1	1.191	1.502	14.103	7	7.977	10.451	88.609	1100—1200	40
—	—	—	—	3	3.786	5.439	17.218	5	6.302	8.794	140.455	1200—1300	41
—	—	—	—	—	—	—	—	—	—	—	—	1300—1400	42
—	—	—	—	1	1.469	1.976	2.580	4	5.733	8.032	81.866	1400—1500	43
—	—	—	—	3	4.679	6.587	23.808	5	8.100	14.651	62.029	1500—1750	44
—	—	—	—	3	5.283	7.784	27.590	6	11.137	15.034	177.429	1750—2000	45
—	—	—	—	2	4.778	7.216	46.237	4	8.643	12.519	98.522	2000—3000	46
—	—	—	—	—	—	—	—	—	—	—	—	3000—4000	47
—	—	—	—	1	4.038	5.869	4.104	—	—	—	—	4000—5000	48
—	—	—	—	—	—	—	—	—	—	—	—	свыше 5000	49
253	37.506	54.114	131 663	984	188278	285.938	950.847	1.734	378643	561.253	5.615.840	Итого.	

№ по порядку.	Число ревизскаго мужскаго населенія въ сельскихъ обществахъ.	ВСЕГО ВЪ ГУБЕРНІИ:									
		сельскихъ обществъ				наличнаго населенія, принадлежащаго къ сельскимъ обществамъ				ЗАДОЛЖЕНО (въ рублахъ).	
		ВСЕГО.	въ нихъ ревизскаго мужскаго населенія.	задолжавшихъ.	въ нихъ ревизскаго мужскаго населенія.	ВСЕГО		задолжавшаго			
						обоего пола.	мужскаго пола.	обоего пола.	мужскаго пола.	въ продовольств. капиталы.	въ окладные сборы.
1	2	3	4	5	6	7	8	9	10	11	12
1	До 5 д.	—	—	—	—	—	—	—	—	—	—
2	отъ 5— 10	—	—	—	—	—	—	—	—	—	—
3	10— 15	—	—	—	—	—	—	—	—	—	—
4	15— 20	4	73	1	16	512	266	107	63	—	25
5	20— 30	24	641	10	268	4.321	2.173	1.730	877	287	381
6	30— 40	33	1.173	23	712	7.002	3.512	4.355	2.187	193	852
7	40— 50	43	2.018	19	814	11.326	5.667	5.272	2.666	570	1.485
8	50— 60	52	2.835	23	1.291	14.612	7.475	7.695	3.972	217	1.316
9	60— 70	51	3.405	22	1.429	16.625	8.362	7.492	3.805	1.272	2.320
10	70— 80	57	4.039	27	2.018	20.492	10.364	9.772	4.927	521	2.427
11	80— 90	44	3.960	12	1.008	17.830	8.995	5.838	2.979	186	513
12	90— 100	64	6.118	19	2.764	30.129	15.156	13.556	6.800	2.360	4.945
13	100— 125	175	19.868	56	6.399	88.090	41.405	30.285	15.095	2.348	6.078
14	125— 150	148	20.059	47	6.700	82.016	41.442	28.325	14.321	3.208	3.821
15	150— 175	122	19.660	40	6.680	76.390	38.664	25.626	12.948	3.227	2.970
16	175— 200	123	22.848	37	6.970	87.202	44.328	26.297	12.231	3.541	3.110
17	200— 225	120	25.040	43	8.957	92.063	46.996	32.493	16.585	3.608	4.265
18	225— 250	81	19.593	30	7.252	69.229	35.001	26.631	13.494	2.040	3.692
19	250— 275	88	23.073	38	9.925	87.620	44.734	41.489	20.500	2.083	6.42[illegible]
20	275— 300	50	14.507	15	4.372	51.679	26.292	15.074	7.729	2.309	1.260
21	300— 325	59	18.800	24	7.562	66.475	33.548	26.556	13.351	141	3.871
22	325— 350	52	17.585	25	8.358	60.712	30.871	28.674	14.538	2.114	5.070
23	350— 375	31	12.351	15	5.463	45.480	23.187	21.225	10.817	723	1.278
24	375— 400	32	12.499	11	4.280	42.992	21.727	14.187	7.034	70	2.751
25	400— 425	30	12.409	14	5.806	40.019	20.172	19.682	9.981	1.685	1.973
26	425— 450	19	8.292	8	3.465	26.707	13.447	10.856	5.536	225	2.891
27	450— 475	17	7.833	7	3.193	25.190	12.991	9.462	4.788	—	1.463
28	475— 500	16	7.820	4	1.969	27.299	13.788	7.097	3.514	—	410
29	500— 550	20	10.391	11	5.722	32.751	16.317	17.434	8.686	956	2.490
30	550— 600	16	9.600	5	2.915	30.724	15.426	8.754	4.359	—	1.247
31	600— 650	18	11.063	10	6.284	34.169	17.516	19.420	9.890	—	2.998
32	650— 700	13	8.815	6	4.042	24.149	12.101	12.287	6.083	—	2.062
33	700— 750	12	8.739	11	8.013	26.523	13.374	24.500	12.354	—	5.556
34	750— 800	4	3.146	4	3.145	7.838	3.957	7.838	3.957	—	1.401
35	800— 850	4	3.320	1	845	10.851	4.740	2.658	1.299	—	165
36	850— 900	2	1.736	—	—	2.867	1.500	—	—	—	—
37	900— 950	1	931	—	—	1.943	942	—	—	—	—
38	950—1000	1	962	—	—	1.755	915	—	—	—	—
39	1000—1100	2	2.105	2	2.105	3.080	1.598	3.080	1.598	—	1.852
40	1100—1200	—	—	—	—	—	—	—	—	—	—
41	1200—1300	—	—	—	—	—	—	—	—	—	—
42	1300—1400	1	1.333	1	1.333	1.854	909	1.854	909	—	43
43	1400—1500	—	—	—	—	—	—	—	—	—	—
44	1500—1750	—	—	—	—	—	—	—	—	—	—
45	1750—2000	—	—	—	—	—	—	—	—	—	—
46	2000—3000	—	—	—	—	—	—	—	—	—	—
47	3000—4000	—	—	—	—	—	—	—	—	—	—
48	4000—5000	—	—	—	—	—	—	—	—	—	—
49	свыше 5000	—	—	—	—	—	—	—	—	—	—
	Итого . .	1.632	348.640	621	142.075	2.270.516	642.998	517.601	259.873	33.884	82.909

ВЪ ТОМЪ ЧИСЛѢ ЗАДОЛЖАВШИХЪ:													
только въ продовольственные капиталы:				только въ окладные сборы:				въ продовольственные капиталы и въ окладные сборы:				Число ревизскаго мужскаго населенія въ сельскихъ обществахъ.	№№ по порядку.
НАСЕЛЕНІЯ:				НАСЕЛЕНІЯ:				НАСЕЛЕНІЯ:					
сельскихъ обществъ.	ревизскаго.	наличнаго мужскаго пола.	сумма долга (въ рубляхъ).	сельскихъ обществъ.	ревизскаго.	наличнаго мужскаго пола.	сумма долга (въ рубляхъ).	сельскихъ обществъ.	ревизскаго.	наличнаго мужскаго пола.	сумма долга (въ рубляхъ).		
13	14	15	16	17	18	19	20	21	22	23	24	2	1
—	—	—	—	—	—	—	—	—	—	—	—	До 5 д.	1
—	—	—	—	—	—	—	—	—	—	—	—	от 5— 10	2
—	—	—	—	—	—	—	—	—	—	—	—	10— 15	3
—	—	—	—	1	16	63	25	—	—	—	—	15— 20	4
1	25	63	26	6	163	529	204	3	80	285	438	20— 30	5
4	142	375	193	19	570	1.812	852	—	—	—	—	30— 40	6
1	46	86	120	15	623	2.048	673	3	145	532	1.262	40— 50	7
2	111	232	217	21	1.180	3.740	1.316	—	—	—	—	50— 60	8
5	322	681	661	15	984	2.580	1.197	2	123	544	1.734	60— 70	9
4	301	522	403	21	1.563	3.894	2.057	2	154	511	488	70— 80	10
2	171	440	34	9	750	2.328	466	1	87	211	199	80— 90	11
3	283	734	396	9	1.817	3.852	1.061	7	664	2.214	5.848	90— 100	12
6	721	1.408	1.090	45	5.118	11.913	3.393	5	560	1.774	3.943	100— 125	13
8	1.144	2.265	2.307	34	4.845	10.255	3.314	5	711	1.801	1.408	125— 150	14
10	1.618	2.797	2.237	27	4.557	8.941	2.523	3	505	1.210	1.437	150— 175	15
7	1.308	1.513	2.376	23	4.363	8.094	2.232	7	1.299	2.624	2.043	175— 200	16
11	2.266	3.587	2.977	29	6.053	11.586	3.946	3	638	1.412	950	200— 225	17
4	946	1.479	1.076	24	5.820	11.047	3.558	2	486	968	1.098	225— 250	18
5	1.269	1.419	2.020	32	8.396	18.902	6.316	1	260	179	175	250— 275	19
2	592	936	2.309	13	3.780	6.793	1.260	—	—	—	—	275— 300	20
1	309	510	141	23	7.253	12.841	3.871	—	—	—	—	300— 325	21
5	1.685	3.427	2.019	19	6.334	10.844	5.039	1	339	267	126	325— 350	22
3	1.090	1.782	723	12	4.373	9.035	1.278	—	—	—	—	350— 375	23
1	377	580	70	10	3.903	6.454	2.751	—	—	—	—	375— 400	24
1	404	1.288	1.518	12	4.932	8.248	1.808	1	420	445	332	400— 425	25
1	428	728	1	6	2.590	4.508	2.281	1	447	300	334	425— 450	26
—	—	—	—	7	3.193	4.788	1.463	—	—	—	—	450— 475	27
—	—	—	—	4	1.969	3.514	410	—	—	—	—	475— 500	28
2	1.029	1.525	956	9	4.693	7.161	2.490	—	—	—	—	500— 550	29
—	—	—	—	5	2.915	4.359	1.247	—	—	—	—	550— 600	30
—	—	—	—	10	6.284	9.890	2.998	—	—	—	—	600— 650	31
—	—	—	—	6	4.042	6.083	2.062	—	—	—	—	650— 700	32
—	—	—	—	11	8.013	12.354	5.556	—	—	—	—	700— 750	33
—	—	—	—	4	3.145	3.957	1.401	—	—	—	—	750— 800	34
—	—	—	—	1	845	1.299	165	—	—	—	—	800— 850	35
—	—	—	—	—	—	—	—	—	—	—	—	850— 900	36
—	—	—	—	—	—	—	—	—	—	—	—	900— 950	37
—	—	—	—	—	—	—	—	—	—	—	—	950—1000	38
—	—	—	—	2	2.105	1.598	1.852	—	—	—	—	1000—1100	39
—	—	—	—	—	—	—	—	—	—	—	—	1100—1200	40
—	—	—	—	—	—	—	—	—	—	—	—	1200—1300	41
—	—	—	—	1	1.333	909	43	—	—	—	—	1300—1400	42
—	—	—	—	—	—	—	—	—	—	—	—	1400—1500	43
—	—	—	—	—	—	—	—	—	—	—	—	1500—1750	44
—	—	—	—	—	—	—	—	—	—	—	—	1750—2000	45
—	—	—	—	—	—	—	—	—	—	—	—	2000—3000	46
—	—	—	—	—	—	—	—	—	—	—	—	3000—4000	47
—	—	—	—	—	—	—	—	—	—	—	—	4000—5000	48
—	—	—	—	—	—	—	—	—	—	—	—	свыше 5000	49
89	16.587	28.377	23.870	485	118570	216.219	71.108	47	6.918	15.277	21.815	Итого.	

№ по порядку.	Число ревизскаго мужскаго населенія въ сельскихъ обществахъ.	ВСЕГО ВЪ ГУБЕРНІИ:									
		сельскихъ обществъ				наличнаго населенія, принадлежащаго къ сельскимъ обществахъ				ЗАДОЛЖЕНО (въ рубляхъ).	
		ВСЕГО	въ нихъ ревизскаго мужскаго населенія.	задолжавшихъ.	въ нихъ ревизскаго мужскаго населенія.	ВСЕГО.		задолжавшаго.			
						обоего пола.	мужскаго пола.	обоего пола.	мужскаго пола.	въ продовольств. капиталы.	въ окладные сборы.
1	2	3	4	5	6	7	8	9	10	11	12
1	До 5 д.	—	—	—	—	—	—	—	—	—	—
2	отъ 5— 10	2	15	2	15	133	64	133	64	—	83
3	10— 15	1	14	—	—	102	50	—	—	—	—
4	15— 20	13	234	6	111	1.401	672	626	306	—	256
5	20— 30	44	1.101	17	423	5.631	2.817	2.011	1.004	—	594
6	30— 40	31	1.092	10	365	5.190	2.587	2.017	1.034	—	330
7	40— 50	88	3.986	30	1.346	16.529	8.382	5.511	2.776	—	1.142
8	50— 60	102	5.664	31	1.727	21.674	10.807	6.785	3.394	376	1.846
9	60— 70	99	6.517	44	2.874	25.266	12.593	11.112	5.537	495	2.535
10	70— 80	92	6.887	49	3.693	26.522	13.255	14.449	7.237	—	3.367
11	80— 90	93	8.140	46	3.964	30.882	15.397	15.176	7.589	1.016	3.317
12	90— 100	101	9.659	47	4.490	36.278	18.222	17.775	9.007	1.014	3.301
13	100— 125	237	26.818	111	12.517	100.303	50.123	47.578	23.758	1.252	13.358
14	125— 150	183	25.288	79	10.957	94.359	46.997	41.679	20.937	232	11.911
15	150— 175	142	23.108	77	12.473	84.641	41.884	46.400	23.016	1.615	12.428
16	175— 200	129	24.191	67	11.195	88.823	44.128	42.902	21.371	3.862	8.148
17	200— 225	96	20.413	52	10.995	76.193	37.983	39.548	19.929	—	8.043
18	225— 250	89	21.178	46	10.896	75.308	36.710	39.002	19.627	2.345	10.516
19	250— 275	76	19.907	47	12.381	71.407	35.761	43.974	22.262	4.339	13.176
20	275— 300	69	19.777	33	9.419	73.877	36.710	33.774	16.973	3.177	9.065
21	300— 325	57	17.765	24	7.463	65.397	32.271	27.822	13.779	612	5.306
22	325— 350	44	14.935	24	8.149	52.190	26.375	27.954	14.185	—	4.065
23	350— 375	28	10.146	15	5.448	36.521	18.187	21.030	9.493	4.611	6.527
24	375— 400	20	7.751	9	3.471	25.676	12.728	11.618	5.832	9.875	8.630
25	400— 425	16	6.611	7	2.865	23.452	11.769	9.584	4.812	9.507	9.113
26	425— 450	17	7.449	3	1.325	24.122	12.124	3.950	1.999	—	1.370
27	450— 475	5	2.309	5	2.309	7.061	3.482	7.061	3.482	5.877	2.332
28	475— 500	2	977	1	490	4.104	2.110	1.831	953	—	581
29	500— 550	2	1.056	2	1.056	3.528	1.698	3.528	1.698	5.937	5.286
30	550— 600	11	6.361	6	3.449	17.364	8.663	9.082	4.566	6.334	12.793
31	600— 650	2	1.259	—	—	4.377	2.257	—	—	—	—
32	650— 700	5	3.371	3	2.015	9.542	4.747	5.291	2.671	10.599	13.652
33	700— 750	1	713	1	713	2.457	1.218	2.457	1.218	—	79
34	750— 800	3	2.352	3	2.352	6.494	3.215	6.494	3.215	8.890	9.713
35	800— 850	—	—	—	—	—	—	—	—	—	—
36	850— 900	—	—	—	—	—	—	—	—	—	—
37	900— 950	—	—	—	—	—	—	—	—	—	—
38	950—1000	1	980	—	—	3.697	1.834	—	—	—	—
39	1000—1100	—	—	—	—	—	—	—	—	—	—
40	1100—1200	—	—	—	—	—	—	—	—	—	—
41	1200—1300	—	—	—	—	—	—	—	—	—	—
42	1300—1400	—	—	—	—	—	—	—	—	—	—
43	1400—1500	—	—	—	—	—	—	—	—	—	—
44	1500—1750	—	—	—	—	—	—	—	—	—	—
45	1750—2000	—	—	—	—	—	—	—	—	—	—
46	2000—3000	—	—	—	—	—	—	—	—	—	—
47	3000—4000	—	—	—	—	—	—	—	—	—	—
48	4000—5000	—	—	—	—	—	—	—	—	—	—
49	свыше 5000	—	—	—	—	—	—	—	—	—	—
	Итого . .	1.903	308.024	890	150.976	1.120.501	558.820	548.154	273.724	81.965	182.857

ВЪ ТОМЪ ЧИСЛѢ. ЗАДОЛЖАВШИХЪ:												Число ревизскаго мужскаго населенія въ сельскихъ обществахъ.	№№ по порядку.
только въ продовольственные капиталы:				только въ окладные сборы.				въ продовольственные капиталы и въ окладные сборы:					
НАСЕЛЕНІЯ:				НАСЕЛЕНІЯ:				НАСЕЛЕНІЯ:					
сельскихъ обществъ.	ревизскаго.	наличнаго мужскаго пола.	сумма долга (въ рублях).	сельскихъ обществъ.	ревизскаго.	наличнаго мужскаго пола.	сумма долга (въ рублях).	сельскихъ обществъ.	ревизскаго.	наличнаго мужскаго пола.	сумма долга (въ рублях).		
13	14	15	16	17	18	19	20	21	22	23	24	2	1
—	—	—	—	—	—	—	—	—	—	—	—	До 5л.	1
—	—	—	—	2	15	64	83	—	—	—	—	отъ 5— 10	2
—	—	—	—	—	—	—	—	—	—	—	—	10— 15	3
—	—	—	—	6	111	306	256	—	—	—	—	15— 20	4
—	—	—	—	17	423	1.004	594	—	—	—	—	20— 30	5
—	—	—	—	10	365	1.034	330	—	—	—	—	30— 40	6
—	—	—	—	30	1.346	2.776	1.142	—	—	—	—	40— 50	7
—	—	—	—	30	1.669	3.252	1.496	1	58	142	726	50— 60	8
—	—	—	—	42	2.751	5.317	2.179	2	123	220	851	60— 70	9
—	—	—	—	49	3.693	7.237	3.367	—	—	—	—	70— 80	10
—	—	—	—	44	3.797	7.234	3.222	2	167	355	1.111	80— 90	11
—	—	—	—	46	4.397	8.884	2.710	1	93	123	1.605	90— 100	12
—	—	—	—	105	11.805	22.640	10.958	6	712	1.118	3.652	100— 125	13
—	—	—	—	77	10.658	20.536	11.547	2	299	401	596	125— 150	14
—	—	—	—	76	12.298	22.709	11.470	1	175	307	2.573	150— 175	15
—	—	—	—	58	10.827	20.758	6.554	2	368	613	5.456	175— 200	16
—	—	—	—	52	10.995	19.929	7.043	—	—	—	—	200— 225	17
—	—	—	—	45	10.668	19.256	8.419	1	228	371	4.436	225— 250	18
—	—	—	—	44	11.593	20.947	8.771	3	788	1.315	8.744	250— 275	19
—	—	—	—	32	9.133	16.478	6.716	1	286	495	5.526	275— 300	20
—	310	328	606	22	6.844	12.939	5.291	1	309	512	21	300— 325	21
—	—	—	—	24	8.149	14.185	4.065	—	—	—	—	325— 350	22
—	—	—	—	13	4.723	8.391	3.219	2	725	1.102	7.919	350— 375	23
—	—	—	—	7	2.695	4.520	956	2	776	1.312	17.549	375— 400	24
—	—	—	—	5	2.043	3.531	1.724	2	822	1.281	16.896	400— 425	25
—	—	—	—	3	1.325	1.999	1.370	—	—	—	—	425— 450	26
—	462	615	533	3	1.377	2.309	437	1	470	558	7.239	450— 475	27
—	—	—	—	1	490	953	581	—	—	—	—	475— 500	28
—	—	—	—	1	546	938	434	1	510	760	10.789	500— 550	29
—	—	—	—	5	2.898	3.569	8.657	1	551	997	10.470	550— 600	30
—	—	—	—	—	—	—	—	—	—	—	—	600— 650	31
—	—	—	—	1	676	519	673	2	1.369	2.152	23.578	650— 700	32
—	—	—	—	1	713	1.218	79	—	—	—	—	700— 750	33
—	—	—	—	2	1.562	1.930	1.975	1	790	1.285	16.628	750— 800	34
—	—	—	—	—	—	—	—	—	—	—	—	800— 850	35
—	—	—	—	—	—	—	—	—	—	—	—	850— 900	36
—	—	—	—	—	—	—	—	—	—	—	—	900— 950	37
—	—	—	—	—	—	—	—	—	—	—	—	950—1000	38
—	—	—	—	—	—	—	—	—	—	—	—	1000—1100	39
—	—	—	—	—	—	—	—	—	—	—	—	1100—1200	40
—	—	—	—	—	—	—	—	—	—	—	—	1200—1300	41
—	—	—	—	—	—	—	—	—	—	—	—	1300—1400	42
—	—	—	—	—	—	—	—	—	—	—	—	1400—1500	43
—	—	—	—	—	—	—	—	—	—	—	—	1500—1750	44
—	—	—	—	—	—	—	—	—	—	—	—	1750—2000	45
—	—	—	—	—	—	—	—	—	—	—	—	2000—3000	46
—	—	—	—	—	—	—	—	—	—	—	—	3000—4000	47
—	—	—	—	—	—	—	—	—	—	—	—	4000—5000	48
—	—	—	—	—	—	—	—	—	—	—	—	свыше 5000	49
2	772	943	1.139	853	140585	257.362	117.318	35	9.619	15.419	146.365	Итого.	

№ по порядку.	Число ревизскаго мужскаго населенія въ сельскихъ обществахъ.	ВСЕГО ВЪ ГУБЕРНІИ:									
		сельскихъ обществъ				наличнаго населенія, принадлежащаго къ сельскимъ обществамъ				ЗАДОЛЖЕНО (въ рублях).	
		ВСЕГО.	въ нихъ ревизскаго мужскаго населенія.	задолжавшихъ.	въ нихъ ревизскаго мужскаго населенія.	ВСЕГО.		задолжавшаго.			
						обоего пола.	мужскаго пола.	обоего пола.	мужскаго пола.	въ продовольств. капиталы.	въ окладные сборы.
1	2	3	4	5	6	7	8	9	10	11	12
1	До 5 д.	8	31	5	21	119	58	80	37	—	148
2	отъ 5— 10	40	333	37	310	1.218	582	1.120	537	1.248	4.674
3	10— 15	57	645	49	547	2.558	1.219	2.267	1.071	2.583	14.886
4	15— 20	74	1.337	60	1.082	4.150	1.964	3.246	1.420	3 816	13.845
5	20— 30	165	4.151	145	3.644	13.075	6.337	10.744	5.149	14.355	37.648
6	30— 40	119	4.289	109	3.930	11.560	5.624	10.519	5.089	14.390	33.728
7	40— 50	249	11.401	234	10.706	28.543	13.711	26.696	12.793	41.477	107.184
8	50— 60	238	13.212	212	11.754	31.639	15.227	29.580	13.375	43.292	106.542
9	60— 70	243	15.979	224	14.667	40.311	19.396	39.124	18.810	48.231	131.525
10	70— 80	210	15.827	187	14.091	39.916	19.144	34.840	15.726	43.006	126.367
11	80— 90	222	19.024	199	17.073	46.433	22.275	41.232	19.871	55.387	169.064
12	90— 100	232	22.139	213	20.326	56.296	27.277	50.889	24.607	61.062	182.465
13	100— 125	393	44.278	360	40.586	110.813	53.302	101.674	49.408	124.939	380.447
14	125— 150	262	36.004	233	32.002	89.577	42.966	79.675	38.217	86.725	304.094
15	150— 175	241	39.070	222	36.005	97.847	47.088	88.337	42.330	113.744	303.660
16	175— 200	165	30.931	147	27.562	76.661	36.771	68.608	33.223	91.914	233.541
17	200— 225	135	26.581	130	27.518	69.697	33.367	67.184	32.115	92.827	278.203
18	225— 250	98	23.354	94	22.381	56.589	27.264	53.289	26.157	49.793	203.483
19	250— 275	75	19.240	70	18.271	46.682	22.436	44.134	20.683	56 543	225.447
20	275— 300	60	17.069	56	16.195	40.523	19.441	36.597	17.944	58.077	178.020
21	300— 325	38	11.988	36	11.370	29.448	14.129	28.695	13.777	27.155	107.242
22	325— 350	38	12.802	36	12.127	29.756	14.319	28.115	13.483	38.880	115.071
23	350— 375	41	14.701	38	13.631	35.719	17.144	33.660	16.162	37.803	189.004
24	375— 400	26	10.105	26	10.105	24.271	11.609	24.271	11.609	22.047	123.196
25	400— 425	24	9.901	23	9.491	22.728	11.010	21.695	10.521	27.326	125.731
26	425— 450	20	8.717	19	8.283	22.123	10.407	20 745	9.704	22.827	91.436
27	450— 475	28	13.011	28	13.011	29.637	14.166	29.694	14.166	35.962	137.673
28	475— 500	15	7.364	15	7.364	18.710	9.182	18.710	9.182	22.766	62.931
29	500— 550	29	15.293	28	14.766	37.136	17.765	35.483	21.918	34.818	198.380
30	550— 600	15	8.658	15	8.658	22.300	10.477	22.300	10.423	4.251	115.427
31	600— 650	8	4.981	8	4.981	12.372	5.924	12.372	5.924	17.693	98.160
32	650— 700	9	6.300	9	6.300	16.638	7.947	15.238	7.257	8.415	59.933
33	700— 750	6	4.359	5	3.654	10.539	5.086	8.687	4.208	6.615	69.311
34	750— 800	4	3.116	4	3.116	7.434	3.520	7.434	3.520	19.855	11 183
35	800— 850	2	1.665	2	1.665	4.388	2.133	4.388	2.133	5.470	613
36	850— 900	2	1.762	2	1.762	4.595	2.205	4.595	2.205	10.658	3.021
37	900— 950	—	—	—	—	—	—	—	—	—	—
38	950—1000	—	—	—	—	—	—	—	—	—	—
39	1000—1100	1	1.031	1	1.031	3.179	1.440	3.179	1.440	5.676	6.630
40	1100—1200	—	—	—	—	—	—	—	—	—	—
41	1200—1300	—	—	—	—	—	—	—	—	—	—
42	1300—1400	—	—	—	—	—	—	—	—	—	—
43	1400—1500	—	—	—	—	—	—	—	—	—	—
44	1500—1750	2	3.201	2	3.201	6.341	2.982	6.341	2.982	4.542	28.372
45	1750—2000	—	—	—	—	—	—	—	—	—	—
46	2000—3000	—	—	—	—	—	—	—	—	—	—
47	3000—4000	—	—	—	—	—	—	—	—	—	—
48	4000—5000	—	—	—	—	—	—	—	—	—	—
49	свыше 5000	—	—	—	—	—	—	—	—	—	—
	Итого . .	3.594	485.637	3.283	453.267	1.201.541	576.894	1.115.437	539.176	1.356.171	4.577.885

ВЪ ТОМЪ ЧИСЛѢ ЗАДОЛЖАВШИХЪ:												Число ревизскаго мужскаго населенія въ сельскихъ обществахъ.	№ по порядку.
только въ продовольственные капиталы:				только въ окладные сборы:				въ продовольственные капиталы и въ окладные сборы:					
сельскихъ обществъ.	НАСЕЛЕНІЯ: ревизскаго.	НАСЕЛЕНІЯ: наличнаго мужскаго пола.	сумма долга (въ рублях).	сельскихъ обществъ.	НАСЕЛЕНІЯ: ревизскаго.	НАСЕЛЕНІЯ: наличнаго мужскаго пола.	сумма долга (въ рублях).	сельскихъ обществъ.	НАСЕЛЕНІЯ: ревизскаго.	НАСЕЛЕНІЯ: наличнаго мужскаго пола.	сумма долга (въ рублях).		
13	14	15	16.	17	18	19	20	21	22	23	24	2	1
—	—	—	—	5	21	37	148	—	—	—	—	До 5 д.	1
2	14	25	149	15	119	233	1.397	20	177	279	4.376	отъ 5— 10	2
2	24	72	62	22	287	411	7.543	25	336	588	9.864	10— 15	3
10	181	281	799	16	289	361	4.976	34	612	778	11.386	15— 20	4
15	385	644	1.820	56	1.382	2.111	12.103	74	1.877	2.394	38.080	20— 30	5
8	282	391	1.171	33	1.204	1.464	13.001	68	2.444	3.234	33.946	30— 40	6
26	1.169	1.541	5.022	57	2.603	3.096	25.470	151	6.934	8.156	118.169	40— 50	7
27	1.491	1.983	5.980	45	2.482	2.743	25.303	140	7.781	8.649	118.551	50— 60	8
25	1.664	1.988	4.909	51	3.521	4.427	24.790	115	9.482	12.395	150.160	60— 70	9
16	1.212	1.705	3.928	41	3.091	3.603	19.334	130	9.788	10.418	146.111	70— 80	10
25	2.140	2.651	6.498	35	2.996	3.635	33.503	139	11.937	13.585	184.450	80— 90	11
37	3.569	4.555	11.201	47	4.442	5.283	41.876	129	12.315	14.769	190.450	90— 100	12
40	4.504	5.840	14.806	72	8.079	9.733	78.535	248	28.003	33.835	412.045	100— 125	13
29	4.004	4.910	13.042	59	8.092	9.933	66.896	145	19 906	23.374	310.881	125— 150	14
26	4.214	5.137	12.642	49	7.934	9.348	74.443	147	23.857	27.845	330.319	150— 175	15
21	3.932	4.908	15.224	17	3.193	3.944	19.623	109	20.437	24.371	290.608	175— 200	16
20	4.177	5.012	14.285	19	4.035	4.318	37.822	91	19.306	22.785	318.923	200— 225	17
10	2.365	2.786	5.203	30	7.153	8.398	59.504	54	12.863	14.973	188.569	225— 250	18
11	2.858	3.480	11.916	14	3.662	3.932	33.727	45	11 751	13.271	236.347	250— 275	19
5	1.457	1.704	7.147	12	3.473	3.918	29,941	39	11.265	12.322	199.006	275— 300	20
4	1.265	1.635	4.551	7	2.229	2.379	24.938	25	7.876	9.763	104.908	300— 325	21
5	1.687	1.918	7.928	9	3.009	2 912	8.861	22	7.431	8.653	137.162	325— 350	22
3	1.081	1.292	4.974	5	1.797	2.073	11.183	30	10.753	12.797	210.650	350— 375	23
1	385	399	2.865	11	4 273	4.841	51.315	14	5.447	6.369	91.063	375— 400	24
3	1.258	1.653	4.900	3	1.229	1.162	28.706	17	7.004	7.706	119.451	400— 425	25
2	879	1.127	1.013	3	1.324	1.675	3.400	14	6.080	6.902	109.850	425— 450	26
1	456	490	1.236	7	3.280	3.817	14.683	20	9.275	9.859	157.716	450— 475	27
1	486	648	2.235	3	1.463	1.832	18.719	11	5.415	6.702	64.743	475— 500	28
1	521	783	2.072	6	3.112	3.724	13.702	21	11.133	17.411	217.424	500— 550	29
—	—	—	—	10	5.821	6.500	46.861	5	2.837	3.923	72.814	550— 600	30
1	611	760	3.907	1	634	948	3.365	6	3.736	4.216	108.586	600— 650	31
1	727	850	1.257	3	2.073	2.418	10.660	5	3.500	3.989	56.435	650— 700	32
—	—	—	—	1	747	938	682	4	2.907	3.270	75.244	700— 750	33
2	1.542	1.642	12.536	—	—	—	—	2	1.574	1.878	18.502	750— 800	34
1	848	1.100	3.773	—	—	—	—	1	817	1.033	2.310	800— 850	35
—	—	—	—	—	—	—	—	2	1.762	2.205	13.679	850— 900	36
—	—	—	—	—	—	—	—	—	—	—	—	900— 950	37
—	—	—	—	—	—	—	—	—	—	—	—	950—1000	38
—	—	—	—	—	—	—	—	1	1.031	1.440	12.306	1000—1100	39
—	—	—	—	—	—	—	—	—	—	—	—	1100—1200	40
—	—	—	—	—	—	—	—	—	—	—	—	1200—1300	41
—	—	—	—	—	—	—	—	—	—	—	—	1300—1400	42
—	—	—	—	—	—	—	—	—	—	—	—	1400—1500	43
—	—	—	—	—	—	—	—	2	3.201	2.982	32.914	1500—1750	44
—	—	—	—	—	—	—	—	—	—	—	—	1750—2000	45
—	—	—	—	—	—	—	—	—	—	—	—	2000—3000	46
—	—	—	—	—	—	—	—	—	—	—	—	3000—4000	47
—	—	—	—	—	—	—	—	—	—	—	—	4000—5000	48
—	—	—	—	—	—	—	—	—	—	—	—	свыше 5000	49
381	51.388	63.910	189.051	767	99.049	116.147	847.016	2.135	302850	359.119	4.897.989	Итого.	

ВСЕГО ВЪ ГУБЕРНІИ:

№ № по порядку.	Число ревизскаго мужскаго населенія въ сельскихъ обществахъ.	сельскихъ обществъ				наличнаго населенія, принадлежащаго къ сельскимъ обществамъ				ЗАДОЛЖЕНО (въ рубляхъ)	
		ВСЕГО.	въ нихъ ревизскаго мужскаго населенія.	задолжавшихъ.	въ нихъ ревизскаго мужскаго населенія.	ВСЕГО.		задолжавшаго:			
						обоего пола.	мужскаго пола.	обоего пола.	мужскаго пола.	въ продовольств. капиталы.	въ окладные сборы.
1	2	3	4	5	6	7	8	9	10	11	12
1	До 5 д.	27	82	26	79	316	167	312	164	1.402	984
2	отъ 5— 10	49	419	46	394	1.435	687	1.375	662	5.289	4.991
3	10— 15	65	839	55	699	2.762	1.343	2.352	1.135	6.714	7.397
4	15— 20	63	1.138	60	1.081	3.866	1.865	3.728	1.791	6.635	10.659
5	20— 30	149	3.725	136	3.393	11.495	5.527	10.701	5.144	32.607	38.186
6	30— 40	141	5.053	135	4.810	14.956	7.225	14.433	6.964	59.166	46.050
7	40— 50	15	7.185	141	6.429	19.180	9.329	17.523	8.518	51.250	71.185
8	50— 60	169	9.308	162	8.925	25.835	12.535	24.931	12.105	73.407	90.384
9	60— 70	15	10.124	148	9.841	27.587	13.306	26.545	12.859	71.245	110.475
10	70— 80	139	10.098	126	9.526	28.261	13.720	27.051	13.108	55.669	107.074
11	80— 90	13	11.510	127	10.834	32.323	15.684	30.433	14.782	90.399	141.468
12	90— 100	112	10.641	102	9.698	29.830	14.262	27.368	13.111	80.481	115.866
13	100— 125	262	29.555	246	27.735	79.146	38.303	75.069	36.199	199.926	363.310
14	125— 150	221	30.216	201	27.637	79.226	38.315	71.523	34.702	207.428	340.162
15	150— 175	172	28.028	155	25.186	74.219	35.958	67.473	32.639	200.656	298.527
16	175— 200	13	25.608	127	23.889	68.153	32.893	63.611	30.713	144.447	270.541
17	200— 225	110	23.297	98	20.724	60.374	29.574	53.420	26.064	126.595	219.440
18	225— 250	87	20.720	81	19.283	52.218	25.233	47.999	23.414	115.496	194.832
19	250— 275	87	22.816	71	20.244	39.668	28.466	52.544	25.306	193.436	314.53
20	275— 300	5	16.106	48	13.682	42.236	20.406	36.558	17.475	112.062	144.189
21	300— 325	4	15.358	47	14.729	38.981	18.736	37.370	17.966	103.607	191.623
22	325— 350	3	13.104	36	12.070	34.419	16.622	32.247	15.573	99.651	139.815
23	350— 375	4	15.591	38	13.744	42.282	20.381	37.820	18.012	170.508	174.680
24	375— 400	32	12.397	27	10.438	26.648	12.737	22.460	10.749	74.520	105.315
25	400— 425	31	12.804	27	11.148	31.592	15.335	27.193	13.148	120.251	146.738
26	425— 450	31	13.767	26	11.573	35.897	17.561	30.709	14.958	68.845	124.099
27	450— 475	20	9.250	18	8.341	22.971	11.203	20.850	10.188	62.107	116.841
28	475— 500	16	7.796	15	7.311	21.917	10.576	20.450	10.056	63.557	95.528
29	500— 550	25	13.179	24	12.631	31.656	15.231	30.118	14.536	90.055	188.656
30	550— 600	16	9.126	16	9.126	22.298	10.957	22.698	10.957	59.844	128.942
31	600— 650	24	14.951	23	14.348	39.297	19.103	37.763	18.355	112.042	189.172
32	650— 700	21	14.300	21	14.300	36.011	17.627	36.011	17.627	85.597	216.714
33	700— 750	1	7.222	10	7.222	19.186	9.582	19.186	5.582	54.261	130.615
34	750— 800	15	11.626	13	10.067	30.974	14.518	27.266	12.689	91.573	100.089
35	800— 850	9	7.460	9	7.460	20.040	9.726	20.040	9.726	56.701	93.090
36	850— 900	7	6.187	7	6.187	13.592	6.681	13.592	6.681	44.864	120.381
37	900— 950	6	5.568	4	3.704	15.391	7.500	8.643	4.855	41.831	42.326
38	950—1000	10	9.699	9	8.745	25.448	12.538	21.453	11.072	153.448	178.781
39	1000—1100	9	9.000	7	7.366	22.721	10.802	16.577	8.335	44.594	63.201
40	1100—1200	3	3.491	3	3.491	6.830	3.349	6.830	3.349	13.786	9.492
41	1200—1300	6	7.316	6	7.316	15.883	7.619	15.883	8.195	72.930	73.607
42	1300—1400	5	6.815	5	6.815	17.628	8.851	17.628	8.851	111.887	116.130
43	1400—1500	4	5.908	4	5.908	14.920	7.226	14.920	7.226	60.950	112.656
44	1500—1750	3	4.986	2	3.278	11.492	5.691	6.911	3.479	20.815	52.796
45	1750—2000	—	—	—	—	—	—	—	—	—	—
46	2000—3000	6	14.090	5	11.498	29.053	13.991	23.846	11.399	50.695	104.056
47	3000—4000	1	3.499	1	3.499	8.805	4.176	8.805	4.176	36.753	1.500
48	4000—5000	—	—	—	—	—	—	—	—	—	—
49	свыше 5000	—	—	—	—	—	—	—	—	—	—
	Итого . .	2.927	520.358	2.694	476.434	1.349.018	653.117	1.232.238	594.598	3.799.985	5.937.102

ВЪ ТОМЪ ЧИСЛѢ ЗАДОЛЖАВШИХЪ:												Число ревизскаго мужскаго населенія въ сельскихъ обществахъ.	№ по порядку.
только въ продовольственные капиталы:				только въ окладные сборы:				въ продовольственные капиталы и въ окладные сборы:					
сельскихъ обществъ.	НАСЕЛЕНІЯ: ревизскаго.	НАСЕЛЕНІЯ: наличнаго мужскаго пола.	сумма долга (въ рублях).	сельскихъ обществъ.	НАСЕЛЕНІЯ: ревизскаго.	НАСЕЛЕНІЯ: наличнаго мужскаго пола.	сумма долга (въ рублях).	сельскихъ обществъ.	НАСЕЛЕНІЯ: ревизскаго.	НАСЕЛЕНІЯ: наличнаго мужскаго пола.	сумма долга (въ рублях).		
13	14	15	16	17	18	19	20	21	22	23	24	2	1
1	2	1	66	14	39	90	469	11	38	73	1.851	До 5 д.	1
2	17	31	168	19	162	262	1.930	25	215	369	8.182	отъ 5— 10	2
4	49	82	417	19	237	359	2.440	32	413	694	11.254	10— 15	3
2	36	60	165	21	387	563	3.707	37	658	1.171	13.422	15— 20	4
8	192	279	2.918	37	922	1.246	9.045	91	2.279	3.619	58.830	20— 30	5
6	221	295	2.738	35	1.259	1.868	12.568	94	3.360	4.801	89.910	30— 40	6
11	496	700	2.601	40	1.844	2.421	20.256	90	4.089	5.397	99.578	40— 50	7
13	721	935	5.787	39	2 150	2.848	14.419	110	6.054	8.322	143.585	50— 60	8
9	599	741	4.474	41	2.684	3.484	23.884	98	6.558	8.634	153.362	60— 70	9
9	693	1.037	5.651	41	3.116	4.192	28.870	76	5.714	7.879	128.222	70— 80	10
11	955	1.342	5.693	33	2.815	3.817	24.894	83	7.064	9.623	201.280	80— 90	11
9	862	1.116	4.720	17	1.615	1.992	14.955	76	7.221	10.003	176.672	90— 100	12
19	2.174	2.895	17.307	64	7.125	9.021	73.244	163	18.436	24.283	472.685	100— 125	13
11	1.546	1.598	10.040	54	7 378	9.093	74.685	136	18.713	24.011	462.865	125— 150	14
11	1.813	2.299	9.621	30	4.890	6.266	38.856	114	18.483	24.074	450.706	150— 175	15
9	1.715	2.326	10.340	29	5.435	6.707	44.041	89	16.739	21.680	360.607	175— 200	16
7	1.519	2.000	5.705	29	6.080	7.532	37.065	62	13.125	16.532	303.265	200— 225	17
9	2.172	2.644	5.599	19	4.479	5.462	35.767	53	12.632	15.308	268.963	225— 250	18
5	1.331	1.562	10.585	12	3.152	3.904	38.360	54	15.761	19.840	459.029	250— 275	19
3	859	1.183	2.931	10	2.892	3.413	25.510	35	9.931	12.879	227.810	275— 300	20
2	614	700	3.274	7	2.175	2.747	19.513	38	11.940	14.519	272.443	300— 325	21
6	2.028	2.562	8.267	5	1.680	2.105	34.598	25	8.362	10.906	196.601	325— 350	22
5	1.812	2.737	14.241	5	1.781	2.102	17.550	28	10.151	13.173	313.397	350— 375	23
3	1.151	1.585	4.717	4	1.538	1.226	17.770	20	7.749	7.938	157.348	375— 400	24
—	—	—	—	7	2 929	3.035	23.324	20	8.219	10.113	243.665	400— 425	25
4	1.763	2.348	12.803	3	1.415	1.862	11.702	19	8.395	10.748	168.439	425— 450	26
1	454	422	91	4	1.850	2.289	8.624	13	6.037	7.477	170.233	450— 475	27
1	491	586	193	2	982	1.833	279	12	5.835	7.637	158.613	475— 500	28
3	1.585	1.657	12.927	6	3.096	3 918	62.898	15	7.950	8.961	202.886	500— 550	29
2	1.115	919	5.439	4	2.293	2.788	20.602	10	5.718	7.250	162.745	550— 600	30
—	—	—	—	3	1.874	2.998	17.389	20	12.474	15.357	283.825	600— 650	31
1	684	896	212	3	2.048	2.384	12.300	17	11.568	14.347	319.799	650— 700	32
—	—	—	—	1	722	1.033	920	9	6.500	4.549	183.956	700— 750	33
—	—	—	—	1	764	1.200	697	12	9.303	11.489	190.965	750— 800	34
1	821	1.080	4.431	—	—	—	—	8	6.639	8.646	145.360	800— 850	35
—	—	—	—	—	—	—	—	7	6.187	6.681	165.245	850— 900	36
—	—	—	—	—	—	—	—	4	3.701	4.855	84.160	900— 950	37
1	968	839	29.414	1	989	1.017	29.935	7	6.788	9.216	272.880	950—1000	38
1	1.067	1.030	1.500	1	1.027	1.208	19.079	5	5.272	6.097	87.216	1000—1100	39
—	—	—	—	—	—	—	—	3	3.491	3.349	23.278	1100—1200	40
1	1.292	1.038	1.491	—	—	—	—	5	6.024	7.157	145.046	1200—1300	41
—	—	—	—	—	—	—	—	5	6.815	8.851	228.017	1300—1400	42
—	—	—	—	—	—	—	—	4	5.908	7.226	173.606	1400—1500	43
1	1.544	1.199	6.844	—	—	—	—	1	1.734	2.280	66.767	1500—1750	44
—	—	—	—	—	—	—	—	—	—	—	—	1750—2000	45
—	—	—	—	1	2.160	1.345	727	4	9.338	10.054	154.024	2000—3000	46
—	—	—	—	—	—	—	—	1	3.499	4.176	38.253	3000—4000	47
—	—	—	—	—	—	—	—	—	—	—	—	4000—5000	48
—	—	—	—	—	—	—	—	—	—	—	—	свыше 5000	49
192	35.367	42.724	213.370	661	87.984	109.630	822.872	1.841	353083	442.244	8.700.845	Итого.	

ВСЕГО ВЪ ГУБЕРНІИ:

№№ по порядку.	Число ревизскаго мужскаго населенія въ сельскихъ обществахъ.	сельскахъ обществъ: ВСЕГО.	сельскахъ обществъ: въ нихъ ревизскаго мужскаго населенія.	сельскахъ обществъ: задолжавшихъ.	сельскахъ обществъ: въ нихъ ревизскаго мужскаго населенія.	наличнаго населенія, принадлежащаго къ сельскимъ обществамъ: ВСЕГО. обоего пола.	ВСЕГО. мужскаго пола.	задолжавшаго. обоего пола.	задолжавшаго. мужскаго пола.	ЗАДОЛЖЕНО (въ рубляхъ). въ продовольств. капиталы.	ЗАДОЛЖЕНО (въ рубляхъ). въ оклад. сборы.
1	2	3	4	5	6	7	8	9	10	11	12
1	До 5 д.	2	8	1	3	24	13	15	8	2	68
2	отъ 5— 10	8	69	6	51	222	121	167	92	190	216
3	10— 15	49	674	39	535	2.479	1.240	1.940	982	1.370	1.852
4	15— 20	89	1.628	65	1.183	5.978	2.965	4.359	2.145	3.683	6.103
5	20— 30	600	15.488	416	10.758	52.442	25.501	35.294	17.084	22.026	35.753
6	30— 40	647	23.067	438	15.681	72.925	35.214	49.717	24.032	32.704	49.402
7	40— 50	593	26.852	408	18.427	82.881	40.361	56.453	27.557	35.224	66.701
8	50— 60	460	25.455	329	18.200	78.679	38.328	56.267	27.349	43.871	62.496
9	60— 70	401	26.199	311	20.307	77.141	37.712	59.771	29.131	45.283	57.444
10	70— 80	311	23.498	228	17.235	70.159	34.287	51.377	25.052	42.143	50.199
11	80— 90	266	22.508	200	17.134	67.136	32.667	50.200	24.496	40.407	50.251
12	90— 100	243	23.255	186	17.797	68.817	33.553	52.327	25.503	38.087	44.845
13	100 125	472	53.066	361	40.251	152.604	74.507	116.480	57.824	81.798	113.379
14	125— 150	296	40.584	240	32.793	116.062	57.013	92.386	45.300	74.120	98.923
15	150— 175	165	26.669	133	21.509	73.324	35.868	59.544	29.070	44.729	59.722
16	175— 200	100	18.639	86	16.063	51.724	25.059	44.362	21.437	37.672	41.319
17	200— 225	46	9.747	41	8.685	26.817	13.025	23.934	11.584	12.358	27.415
18	225— 250	39	9.201	36	8.505	25.724	12.455	23.709	11.526	19.590	20.909
19	250— 275	30	7.874	26	6.860	21.511	10.472	18.817	9.155	8.033	20.03
20	275— 300	30	8.603	29	8.309	23.096	11.291	22.291	10.880	5.525	23.520
21	300— 325	8	2.511	7	2.193	6.328	3.054	5.536	2.672	1.455	4.379
22	325— 350	8	2.712	8	2.712	7.432	3.543	7.432	3.543	3.233	7.074
23	350— 375	8	2.936	8	2.936	7.906	3.784	7.906	3.784	2.652	3.117
24	375— 400	4	1.557	2	787	4.182	2.067	2.072	1.005	1.094	696
25	400— 425	2	820	2	820	2.198	1.092	2.198	1.092	5.125	4
26	425— 450	—	—	—	—	—	—	—	—	—	—
27	450— 475	3	1.392	3	1.392	3.004	1.451	3.004	1.451	3.992	3.717
28	475— 500	3	1.450	3	1.450	3.559	1.692	3.559	1.692	68	4.717
29	500— 550	2	1.062	1	516	2.561	1.207	1.162	552	—	1.056
30	550— 600	2	1.183	2	1.183	2.684	1.260	2.684	1.260	10.068	7.465
31	600— 650	1	630	—	—	1.414	680	—	—	—	—
32	650— 700	2	1.363	1	697	2.914	1.438	1.635	813	5.462	800
33	700— 750	—	—	—	—	—	—	—	—	—	—
34	750— 800	—	—	—	—	—	—	—	—	—	—
35	800— 850	—	—	—	—	—	—	—	—	—	—
36	850— 900	—	—	—	—	—	—	—	—	—	—
37	900— 950	—	—	—	—	—	—	—	—	—	—
38	950—1000	—	—	—	—	—	—	—	—	—	—
39	1000—1100	—	—	—	—	—	—	—	—	—	—
40	1100—1200	—	—	—	—	—	—	—	—	—	—
41	1200—1300	—	—	—	—	—	—	—	—	—	—
42	1300—1400	—	—	—	—	—	—	—	—	—	—
43	1400—1500	—	—	—	—	—	—	—	—	—	—
44	1500—1750	—	—	—	—	—	—	—	—	—	—
45	1750—2000	—	—	—	—	—	—	—	—	—	—
46	2000—3000	—	—	—	—	—	—	—	—	—	—
47	3000—4000	—	—	—	—	—	—	—	—	—	—
48	4000—5000	—	—	—	—	—	—	—	—	—	—
49	свыше 5000	—	—	—	—	—	—	—	—	—	—
	Итого . .	4.890	380.703	3.616	294.975	1.113.937	542.920	856.598	418.071	624.964*)	863.628

*), Сверхъ того 8.526 р. показаны безъ распредѣленія по обществамъ.

ВЪ ТОМЪ ЧИСЛѢ ЗАДОЛЖАВШИХЪ:												Число ревизскаго мужскаго населенія въ сельскихъ обществахъ.	№ по порядку
только въ продовольственные капиталы:				только въ окладные сборы:				въ продовольственные капиталы и въ окладные сборы:					
сельскихъ обществъ.	НАСЕЛЕНІЯ: ревизскаго.	НАСЕЛЕНІЯ: наличнаго мужскаго пола.	сумма долга (въ рубляхъ).	сельскихъ обществъ.	НАСЕЛЕНІЯ: ревизскаго.	НАСЕЛЕНІЯ: наличнаго мужскаго пола.	сумма долга (въ рубляхъ).	сельскихъ обществъ.	НАСЕЛЕНІЯ: ревизскаго.	НАСЕЛЕНІЯ: наличнаго мужскаго пола.	сумма долга (въ рубляхъ).		
13	14	15	16	17	18	19	20	21	22	23	24	2	1
—	—	—	—	—	—	—	—	1	3	8	70	До 5 д.	1
1	7	8	120	2	18	30	134	3	26	54	152	отъ 5— 10	2
9	120	243	255	12	164	309	472	18	251	430	2.498	10— 15	3
11	203	296	1.032	26	470	882	1.966	28	510	967	6.788	15— 20	4
58	1.530	2.539	4.567	168	4.345	6.839	12.579	190	4.883	7.706	40.633	20— 30	5
69	2.456	3.657	6.057	160	5.769	9.057	16 510	209	7.459	11.318	59.599	30— 40	6
65	2.919	4.110	7.602	147	6.698	10.376	21.949	196	8.810	13.071	72.374	40— 50	7
62	3.413	4.923	8.932	92	5.111	7.950	15.033	175	9.676	14.476	82.402	50— 60	8
60	3.924	5.522	10.700	91	5.945	8.893	17.488	160	10.438	14.716	74.539	60— 70	9
41	3.104	4.214	10.627	75	5.677	8.744	13.623	112	8.454	12.094	68.092	70— 30	10
37	3.140	4.265	7.371	58	5.008	7.484	13.752	105	8.986	12.747	69.535	80— 90	11
36	3.452	4.606	8.958	68	6.468	9.755	16.822	82	7.877	11.142	57.152	90— 100	12
59	6.449	8.659	22.893	137	15.342	22.986	44.184	165	18.460	26.179	131.100	100 — 125	13
41	5.575	7.651	17.157	74	10.081	14.296	28.782	125	17.137	23.353	127.104	125— 150	14
8	1.287	1.955	4.983	55	8.931	12.146	21 674	70	11.291	14.969	77.794	150— 175	15
11	2.065	2.666	9.782	32	5.935	8.179	14.342	43	8.063	10.592	54.867	175— 200	16
1	223	298	36	17	3 593	4.498	14.043	23	4.869	6.788	25.694	200— 225	17
5	1.163	1.613	3.681	15	3.542	4.686	8.132	16	3.800	5.227	28.686	225— 250	18
2	541	629	1.481	7	1.833	2.676	8.479	17	4.486	5.850	18.105	250— 275	19
3	856	1.073	1.118	13	3.725	4.907	9.521	13	3.728	4.900	18.406	275— 300	20
1	320	383	245	3	935	1.230	2.774	3	938	1.059	2.806	300— 325	21
1	340	431	1.334	3	1.023	1.314	1.665	4	1.349	1.798	7.308	325— 350	22
2	737	865	321	2	732	981	375	4	1.467	1.938	5.073	350— 375	23
—	—	—	—	1	391	512	1	1	396	493	1.789	375— 400	24
1	417	532	4.341	—	—	—	—	1	403	560	788	400 — 425	25
—	—	—	—	—	—	—	—	—	—	—	—	425— 450	26
—	—	—	—	1	454	442	245	2	938	1.009	7.464	450— 475	27
—	—	—	—	—	—	—	—	3	1.450	1.692	4.785	475— 500	28
—	—	—	—	1	516	552	1.056	—	—	—	—	500— 550	29
—	—	—	—	—	—	—	—	2	1.183	1.260	17.533	550— 600	30
—	—	—	—	—	—	—	—	—	—	—	—	600— 650	31
—	—	—	—	—	—	—	—	1	697	813	6.262	650— 700	32
—	—	—	—	—	—	—	—	—	—	—	—	700— 750	33
—	—	—	—	—	—	—	—	—	—	—	—	750— 800	34
—	—	—	—	—	—	—	—	—	—	—	—	800— 850	35
—	—	—	—	—	—	—	—	—	—	—	—	850— 900	36
—	—	—	—	—	—	—	—	—	—	—	—	900— 950	37
—	—	—	—	—	—	—	—	—	—	—	—	950—1000	38
—	—	—	—	—	—	—	—	—	—	—	—	1000—1100	39
—	—	—	—	—	—	—	—	—	—	—	—	1100—1200	40
—	—	—	—	—	—	—	—	—	—	—	—	1200—1300	41
—	—	—	—	—	—	—	—	—	—	—	—	1300—1400	42
—	—	—	—	—	—	—	—	—	—	—	—	1400—1500	43
—	—	—	—	—	—	—	—	—	—	—	—	1500—1750	44
—	—	—	—	—	—	—	—	—	—	—	—	1750—2000	45
—	—	—	—	—	—	—	—	—	—	—	—	2000—3000	46
—	—	—	—	—	—	—	—	—	—	—	—	3000—4000	47
—	—	—	—	—	—	—	—	—	—	—	—	4000—5000	48
—	—	—	—	—	—	—	—	—	—	—	—	свыше 5000	49
584	44.241	61.138	133.593*)	1.266	102706	149.724	285.601	1.772	148028	207.209	1.069.398	Итого.	

№ № по порядку.	Число ревизскаго мужскаго населенія въ сельскихъ обществахъ.	ВСЕГО ВЪ ГУБЕРНІИ:									
		сельскихъ обществъ				налличнаго населенія, принадлежащаго къ сельскимъ обществамъ				ЗАДОЛЖЕНО (въ рубляхъ).	
						ВСЕГО		задолжавшаго			
		ВСЕГО.	въ нихъ ревизскаго мужскаго населенія.	задолжавшихъ.	въ нихъ ревизскаго мужскаго населенія.	обоего пола.	мужскаго пола.	обоего пола.	мужскаго пола.	въ продовольств. капиталы.	въ окладные сборы.
1	2	3	4	5	6	7	8	9	10	11	12
1	До 5 д.	—	—	—	—	—	—	—	—	—	—
2	отъ 5— 10	—	—	—	—	—	—	—	—	—	—
3	10— 15	—	—	—	—	—	—	—	—	—	—
4	15— 20	1	19	1	19	28	9	28	9	68	12
5	20— 30	2	50	2	50	192	89	192	89	65	18
6	30— 40	4	139	4	139	453	227	453	227	197	126
7	40— 50	9	400	8	355	1.178	567	1.018	492	934	228
8	50— 60	8	447	8	447	1.579	748	1.579	748	1.349	1.233
9	60— 70	3	200	3	200	799	384	799	384	532	282
10	70— 80	5	381	5	381	1.181	561	1.181	561	661	249
11	80— 90	4	338	2	170	796	396	435	235	952	1.340
12	90— 100	6	578	6	578	1.915	965	1.915	965	1.219	1.414
13	100— 125	18	2.099	18	2.099	6.113	2.978	6.113	2.978	3.921	2.851
14	125— 150	13	1.810	13	1.810	5.486	2.633	5.486	2.633	6.231	3.445
15	150— 175	17	2.802	17	2.802	8.572	4.189	8.572	4.189	15.243	8.870
16	175— 200	9	1.732	9	1.732	5.380	2.571	5.380	2.571	3.212	3.376
17	200— 225	36	7.728	36	7.728	21.229	10.316	21.229	10.316	35.901	32.928
18	225— 250	18	4.275	17	4.034	12.373	5.845	11.698	5.508	38.096	21.357
19	250— 275	13	3.458	13	3.458	9.329	4.415	9.329	4.415	21.722	14.0[illegible]
20	275— 300	10	2.914	10	2.914	7.628	3.615	7.628	3.615	16.839	5.565
21	300— 325	18	5.599	18	5.599	15.411	7.494	15.411	7.494	43.717	14.314
22	325— 350	13	4.362	13	4.362	11.418	5.544	11.418	5.544	22.250	9.923
23	350— 375	15	5.418	15	5.418	15.147	7.312	15.147	7.312	27.011	21.538
24	375— 400	14	5.409	14	5.409	15.307	7.489	15.307	7.489	48.674	18.998
25	400— 425	15	6.129	15	6.129	16.878	8.184	16.878	8.184	22.431	24.846
26	425— 450	10	4.381	10	4.381	12.157	5.877	12.157	5 877	19.135	6.176
27	450— 475	17	7.872	17	7.872	21.586	10.606	21.586	10.606	44.189	23.461
28	475— 500	15	7.263	15	7.263	18.332	8.794	18.332	8.794	59.981	20.610
29	500— 550	15	7.850	12	6.259	21.138	10.336	16.373	8.033	15.116	11.932
30	550— 600	6	3.412	6	3.412	9.206	4.354	9.206	4.354	6.678	4.813
31	600— 650	9	5.641	9	5.641	15.295	7.519	15.295	7.519	54.823	19.841
32	650— 700	8	5.463	8	5.463	14.888	7.224	14.888	7.224	22.737	15.492
33	700— 750	2	1.452	2	1.452	3 615	1.765	3.615	1.765	26.462	7.028
34	750— 800	5	3.877	5	3.877	10.769	5.003	10.769	5.003	7.147	7.085
35	800— 850	4	3.280	3	2.471	9.893	4.691	7.395	3.475	4.253	5.287
36	850— 900	1	894	1	894	2.376	1.149	2.376	1.149	49	2.607
37	900— 950	1	929	1	929	2.416	1.164	2.416	1.164	10.423	3.22[illegible]
38	950— 1000	2	1.946	2	1.946	4 810	2.335	4.810	2.335	5.409	2.15[illegible]
39	1000—1100	4	4.166	4	4.166	11.347	5.350	11.347	5.350	6.732	5.666
40	1100—1200	3	3.409	3	3.409	8.174	3.877	8.174	3.877	21.971	5.190
41	1200—1300	—	—	—	—	—	—	—	—	—	—
42	1300—1400	—	—	—	—	—	—	—	—	—	—
43	1400—1500	1	1.481	1	1.481	4.158	1.992	4.158	1.992	5.390	2.037
44	1500—1750	—	—	—	—	—	—	—	—	—	—
45	1750—2000	—	—	—	—	—	—	—	—	—	—
46	2000—3000	—	—	—	—	—	—	—	—	—	—
47	3000—4000	—	—	—	—	—	—	—	—	—	—
48	4000—5000	—	—	—	—	—	—	—	—	—	—
49	свыше 5000	—	—	—	—	—	—	—	—	—	—
	Итого . .	354	119.603	346	116.749	328.552	158.567	320.093	154.475	621.720	329.538

ВЪ ТОМЪ ЧИСЛѢ ЗАДОЛЖАВШИХЪ:												Число ревизскаго мужскаго населенія въ сельскихъ обществахъ.	№ № по порядку.
только въ продовольственные капиталы:				только въ окладные сборы.				въ продовольственные капиталы и въ окладные сборы:					
сельскихъ обществъ.	НАСЕЛЕНІЯ: ревизскаго.	НАСЕЛЕНІЯ: наличнаго мужскаго пола.	сумма долга (въ рубляхъ).	сельскихъ обществъ.	НАСЕЛЕНІЯ: ревизскаго.	НАСЕЛЕНІЯ: наличнаго мужскаго пола.	сумма долга (въ рубляхъ).	сельскихъ обществъ.	НАСЕЛЕНІЯ: ревизскаго.	НАСЕЛЕНІЯ: наличнаго мужскаго пола.	сумма долга (въ рубляхъ).		
13	14	15	16	17	18	19	20	21	22	23	24	2	1
—	—	—	—	—	—	—	—	—	—	—	—	До 5 д.	1
—	—	—	—	—	—	—	—	—	—	—	—	от 5— 10	2
—	—	—	—	—	—	—	—	—	—	—	—	10— 15	3
—	—	—	—	—	—	—	—	1	19	9	80	15— 20	4
—	—	—	—	—	—	—	—	2	50	89	83	20— 30	5
2	69	111	90	1	34	61	22	1	36	55	211	30— 40	6
1	44	38	258	—	—	—	—	7	311	454	904	40— 50	7
1	57	101	100	—	—	—	—	7	390	644	2.482	50— 60	8
—	—	—	—	—	—	—	—	3	200	384	814	60— 70	9
2	154	201	271	1	80	127	6	2	147	233	633	70— 80	10
—	—	—	—	—	—	—	—	2	170	235	2.292	80— 90	11
2	188	320	216	—	—	—	—	4	390	645	2.417	90— 100	12
2	241	309	915	2	230	369	414	14	1.628	2.300	5.443	100— 125	13
4	571	841	2.374	—	—	—	—	9	1.239	1.792	7.302	125— 150	14
3	492	676	7.593	4	671	1.074	306	10	1.639	2.439	16 214	150— 175	15
1	189	271	34	—	—	—	—	8	1.543	2.300	6.554	175— 200	16
1	221	212	236	1	223	264	138	34	7.284	9.810	68.455	200— 225	17
2	471	603	366	—	—	—	—	15	3.563	4.905	59.087	225— 250	18
—	—	—	—	—	—	—	—	13	3.458	4.415	35.745	250— 275	19
1	290	348	6.086	—	—	—	—	9	2.624	3.267	16 318	275— 300	20
4	1.241	1.743	8.078	—	—	—	—	14	4.358	5.751	49.953	300— 325	21
—	—	—	—	1	329	329	722	12	4.033	5.215	31.451	325— 350	22
—	—	—	—	1	360	440	88	14	5.058	6.872	48.461	350— 375	23
—	—	—	—	1	381	523	306	13	5.028	6.966	67.366	375— 400	24
1	406	395	4	—	—	—	—	14	5.723	7.789	47.273	400— 125	25
—	—	—	—	—	—	—	—	10	4.381	5.877	25.311	425— 450	26
2	928	1.208	3.037	—	—	—	—	15	6.944	9.398	64.613	450— 475	27
—	—	—	—	—	—	—	—	15	7.263	8.794	80.591	475— 500	28
1	516	594	362	—	—	—	—	11	5.743	7.439	26.686	500— 550	29
—	—	—	—	1	558	787	1.982	5	2.854	3.567	9.509	550— 600	30
—	—	—	—	—	—	—	—	9	5.641	7.519	74.664	600— 650	31
2	1.362	1.848	15.670	1	697	860	2.663	5	3.404	4.516	19.896	650— 700	32
—	—	—	—	—	—	—	—	2	1.452	1.765	33.490	700— 750	33
1	777	1.079	2.046	1	755	1.030	653	3	2.345	2.894	11.533	750— 800	34
—	—	—	—	—	—	—	—	3	2.471	3.475	9.540	800— 850	35
—	—	—	—	—	—	—	—	1	891	1.149	2.656	850— 900	36
—	—	—	—	—	—	—	—	1	929	1.164	13.643	900— 950	37
1	954	1.205	5.152	—	—	—	—	1	992	1.130	2.414	950—1000	38
1	1.043	1.385	2.691	—	—	—	—	3	3.123	3.965	9.707	1 000—1100	39
—	—	—	—	—	—	—	—	3	3.409	3.877	27.161	1100—1200	40
—	—	—	—	—	—	—	—	—	—	—	—	1200—1300	41
—	—	—	—	—	—	—	—	—	—	—	—	1300—1400	42
—	—	—	—	—	—	—	—	1	1.481	1.992	7.427	1400—1500	43
—	—	—	—	—	—	—	—	—	—	—	—	1500—1750	44
—	—	—	—	—	—	—	—	—	—	—	—	1750—2000	45
—	—	—	—	—	—	—	—	—	—	—	—	2000—3000	46
—	—	—	—	—	—	—	—	—	—	—	—	3000—4000	47
—	—	—	—	—	—	—	—	—	—	—	—	4000—5000	48
—	—	—	—	—	—	—	—	—	—	—	—	свыше 5000	49
35	10.214	13.491	55.579	15	4.318	5.864	7.300	296	102217	135.120	888.379	Итого.	

№№ по порядку.	Число ревизскаго мужскаго населенія въ сельскихъ обществахъ.	ВСЕГО ВЪ ГУБЕРНІИ:									
		сельскихъ обществъ				наличнаго населенія, принадлежащаго къ сельскимъ обществамъ				ЗАДОЛЖЕНО (въ рубляхъ).	
		ВСЕГО.	въ нихъ ревизскаго мужскаго населенія.	задолжавшихъ.	въ нихъ ревизскаго мужскаго населенія.	ВСЕГО.		задолжавшаго.			
						обоего пола.	мужскаго пола.	обоего пола.	мужскаго пола.	въ продовольств. капиталы.	въ складные сборы.
1	2	3	4	5	6	7	8	9	10	11	12
1	До 5 д.	—	—	—	—	—	—	—	—	—	—
2	отъ 5— 10	—	—	—	—	—	—	—	—	—	—
3	10— 15	5	71	5	71	254	131	254	131	7.865	2.46
4	15— 20	11	209	11	209	990	505	990	505	19.998	2.74
5	20— 30	17	435	17	435	2.430	1.238	2.430	1.238	[illegible]147	7.14
6	30— 40	25	910	24	838	3.279	1.584	3.087	1.516	[illegible]213	13.03
7	40— 50	25	1.120	25	1.120	5.721	2.720	5.721	2.720	[illegible]366	19.32
8	50— 60	22	1.176	20	1.121	4.791	2.414	4.383	2.200	21.025	22.99
9	60— 70	33	2.131	33	2.131	6.780	3.398	6.780	3.398	28.323	37.25
10	70— 80	27	2.031	27	2.031	6.320	3.294	6.320	3.294	29.443	29.05
11	80— 90	28	2.368	28	2.368	6.572	3.349	6.572	3.349	22.845	39.36
12	90— 100	38	3.640	38	3.640	10.346	5.202	10.346	5.202	71.399	59.63
13	100— 125	52	5.874	51	5.770	18.049	8.949	17.190	8.512	67.416	115.03
14	125— 150	54	7.410	54	7.410	22.768	11.231	22.768	11.331	89.506	134.03
15	150— 175	56	9.080	56	9.080	25.189	12.699	25.189	12.699	93.225	125.61
16	175— 200	39	7.268	39	7.268	19.756	10.002	19.756	10.002	91.341	142.51
17	200— 225	36	7.656	36	7.656	22.012	10.915	22.012	10.915	107.088	124.74
18	225— 250	37	8.802	37	8.802	25.260	12.810	25.260	12.810	124.815	209.15
19	250— 275	27	7.089	27	7.089	20.470	10.262	20.470	10.262	95.196	133.97
20	275— 300	35	10.082	35	10.082	33.786	16.802	33.786	16.802	141.241	243.54
21	300— 325	36	11.265	36	11.265	29.958	14.870	29.958	14.870	135.760	216.03
22	325— 350	24	8.183	24	8.183	23.677	11.914	23.677	11.914	89.697	201.44
23	350— 375	19	6.913	19	6.913	19.390	9.631	19.390	9.631	89.862	86.35
24	375— 400	13	5.069	13	5.069	14.705	7.268	14.705	7.268	76.428	87.52
25	400— 425	16	6.580	15	6.179	20.378	10.162	18.962	9.420	110.534	178.92
26	425— 450	17	7.505	17	7.505	21.467	10.745	21.467	10.745	123.180	173.63
27	450— 475	12	5.564	12	5.564	17.600	9.202	17.600	9.202	87.689	114.02
28	475— 500	17	8.318	17	8.318	24.229	12.280	24.229	12.280	126.316	118.16
29	500— 550	26	13.632	26	13.632	36.462	18.239	36.462	18.239	223.239	249.14
30	550— 600	32	18.345	32	18.345	53.774	27.361	53.774	25.578	260.552	350.42
31	600— 650	12	7.473	12	7.473	22.445	11.466	22.445	11.466	102.525	28.21
32	650— 700	13	8.820	13	8.820	26.025	13.497	26.025	13.497	86.516	106.08
33	700— 750	7	5.072	7	5.072	12.565	6.379	12.565	6.379	48.927	68.56
34	750— 800	10	7.823	10	7.823	20.194	10.386	20.194	10.386	69.009	89.40
35	800— 850	9	7.421	9	7.421	20.357	10.457	20.357	10.457	74.697	10.65
36	850— 900	6	5.234	6	5.234	13.579	7.213	13.579	7.213	129.561	27.30
37	900— 950	7	6.418	7	6.418	16.493	8.625	16.493	8.625	58.542	38.38
38	950—1000	3	2.958	3	2.958	7.919	4.016	7.919	4.016	53.726	62.15
39	1000—1100	6	6.328	6	6.328	20.338	10.425	20.338	10.425	46.526	63.57
40	1100—1200	8	9.297	8	9.297	32.499	16.665	32.499	16.665	88.427	76.35
41	1200—1300	3	3.783	3	3.783	9.574	4.844	9.574	4.844	27.055	33.22
42	1300—1400	4	5.348	4	5.348	13.094	6.657	13.094	6.657	37.235	15.98
43	1400—1500	—	—	—	—	—	—	—	—	—	—
44	1500—1750	—	—	—	—	—	—	—	—	—	—
45	1750—2000	1	1.842	1	1.842	3.877	1.952	3.877	1.952	28.574	2.28
46	2000—3000	1	2.538	1	2.538	13.500	6.705	13.500	6.705	18.429	34.25
47	3000—4000	—	—	—	—	—	—	—	—	—	—
48	4000—5000	—	—	—	—	—	—	—	—	—	—
49	свыше 5000	—	—	—	—	—	—	—	—	—	—
	Итого . .	869*)	249.081	864	248.449	728.862*)	368.594*)	725.997*)	365.320*)	3.266.518*)	3.893.77

*) Сверхъ того по двумъ сельскимъ обществамъ безъ обозначенія ревизскаго населенія было долга въ про

V. Величина долга на десятину надѣльной пахатной земли.

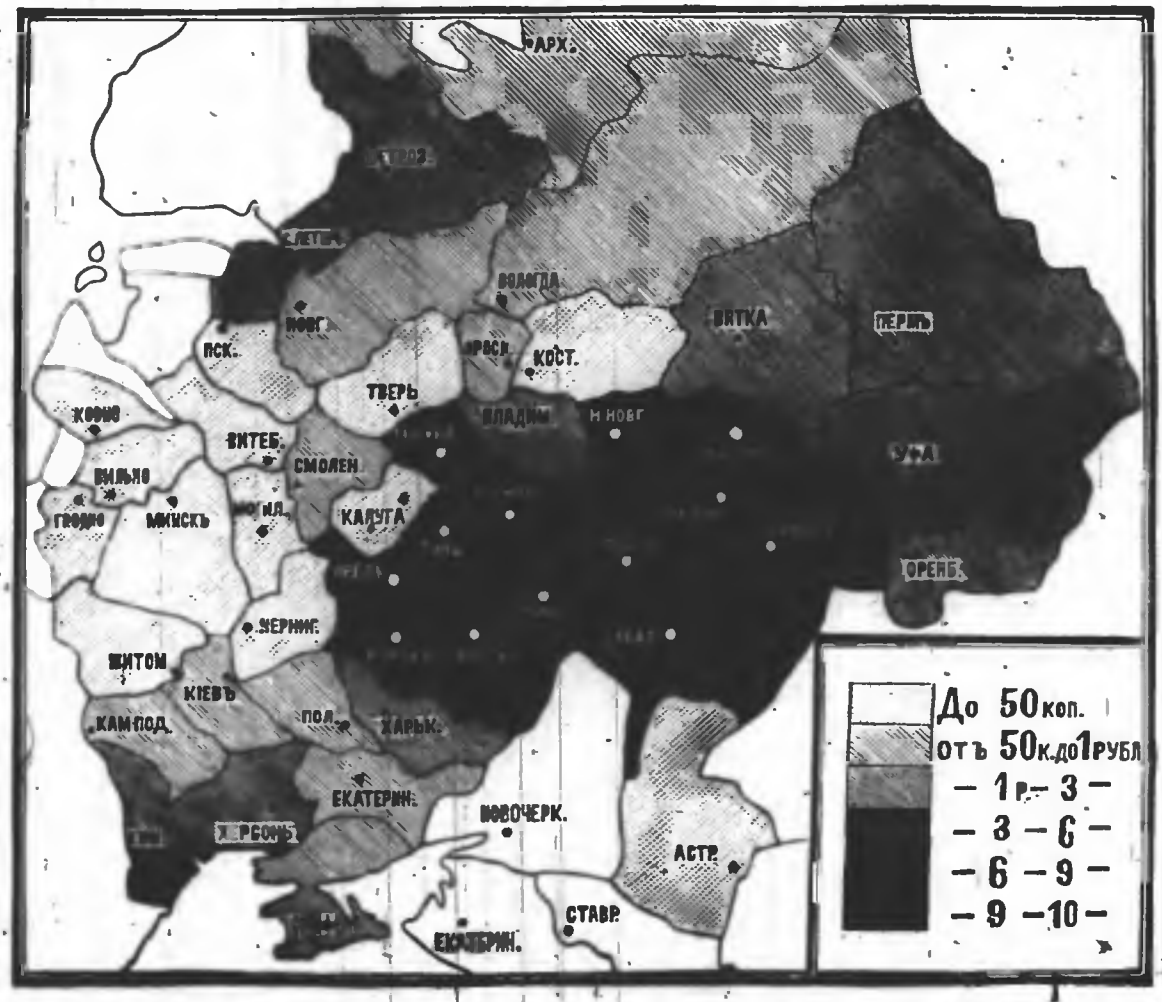

рамъ (недоимки).

в) отношеніе долга какъ въ продовольственные капиталы, такъ и по окладнымъ сборамъ (недоимки) вмѣстѣ къ общей суммѣ долга по губерніи.

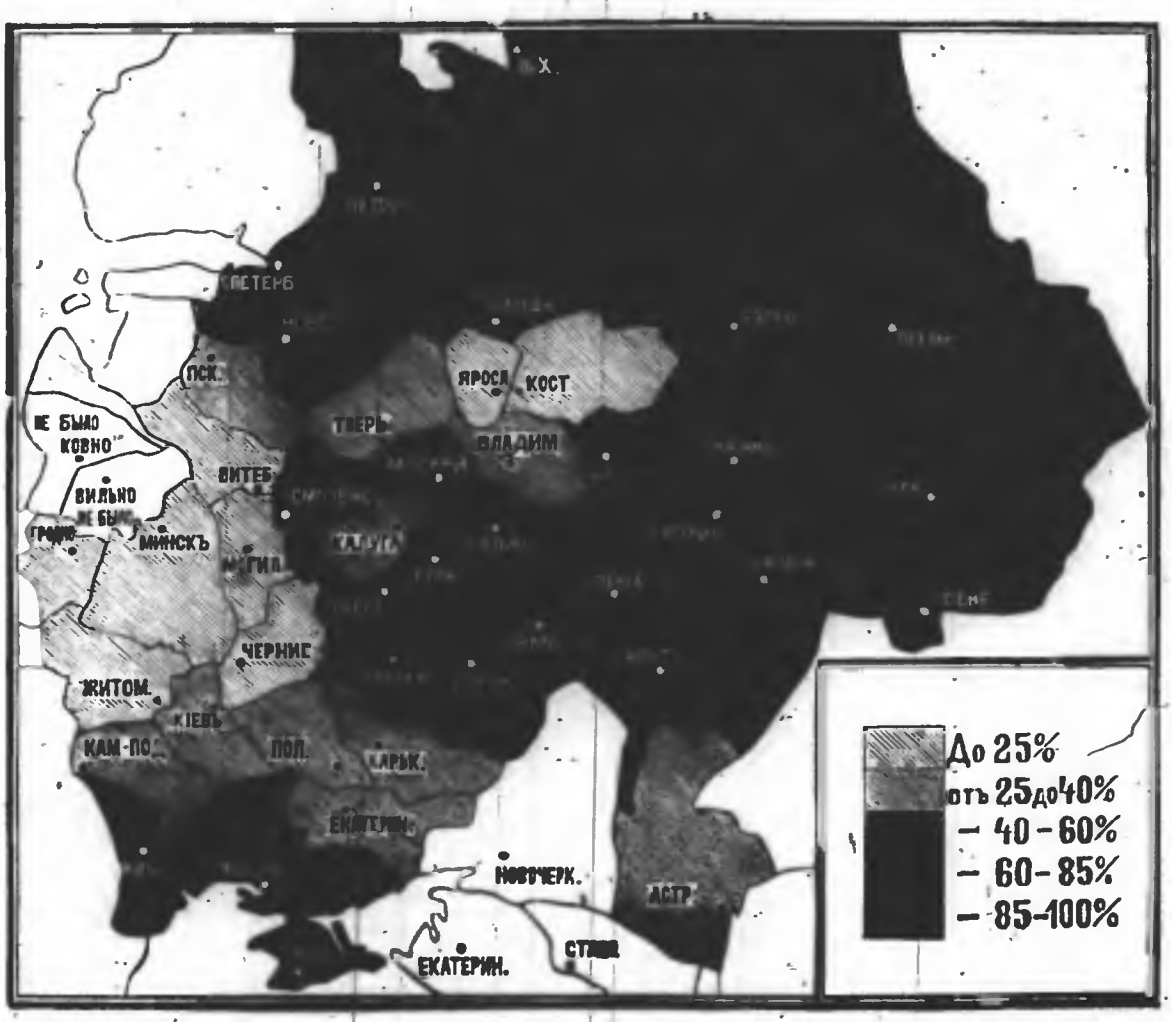

ВЪ ТОМЪ ЧИСЛѢ ЗАДОЛЖАВШИХЪ:														
только въ продовольственные капиталы:				только въ окладные сборы:				въ продовольственные капиталы и въ окладные сборы:				Число ревизскаго мужскаго населенія въ сельскихъ обществахъ.	№№ по порядку.
сельскихъ обществъ.	НАСЕЛЕНІЯ: ревизскаго.	НАСЕЛЕНІЯ: наличнаго мужскаго пола.	сумма долга (въ рублях).	сельскихъ обществъ.	НАСЕЛЕНІЯ: ревизскаго.	НАСЕЛЕНІЯ: наличнаго мужскаго пола.	сумма долга (въ рублях).	сельскихъ обществъ.	НАСЕЛЕНІЯ: ревизскаго.	НАСЕЛЕНІЯ: наличнаго мужскаго пола.	сумма долга (въ рублях).		
13	14	15	16	17	18	19	20	21	22	23	24	2	1
—	—	—	—	—	—	—	—	—	—	—	—	До 5д.	1
—	—	—	—	—	—	—	—	—	—	—	—	отъ 5— 10	2
—	—	—	—	2	29	54	1.223	3	42	77	9.109	10— 15	3
—	—	—	—	—	—	—	—	11	209	505	22.746	15— 20	4
1	27	100	1.850	—	—	—	—	16	408	1.138	25.446	20— 30	5
2	69	203	892	—	—	—	—	22	769	1.313	23.387	30— 40	6
1	42	205	2.218	1	47	178	20	23	1.031	2.337	48.456	40— 50	7
1	52	105	6.023	1	54	318	1	18	1.015	1.777	37.998	50— 60	8
—	—	—	—	2	127	274	1.989	31	2.004	3.124	63.589	60— 70	9
2	149	349	3.507	1	76	286	182	24	1.806	2.659	54.807	70— 80	10
—	—	—	—	1	89	140	2.412	27	2.279	3.209	59.794	80— 90	11
1	96	124	1.372	—	—	—	—	37	3.544	5.078	129.666	90— 100	12
—	—	—	—	2	243	381	10.313	49	5.527	8.131	172.141	100— 125	13
—	—	—	—	4	552	1.263	13.354	50	6.858	10.068	210.184	125— 150	14
1	160	163	846	4	664	990	14.620	51	8.256	11.546	203.373	150— 175	15
—	—	—	—	—	—	—	—	39	7.268	10.002	233.852	175— 200	16
3	622	1.338	11.716	—	—	—	—	33	7.034	9.577	220.115	200— 225	17
1	249	414	2.840	2	486	811	10.684	34	8.067	11.585	320.445	225— 250	18
—	—	—	—	3	774	1.142	10.400	24	6.315	9.120	218.775	250— 275	19
1	296	769	3.538	3	862	1.329	5.263	31	8.924	14.704	375.983	275— 300	20
—	—	—	—	1	317	448	11.443	35	10.948	14.422	340.351	300— 325	21
1	336	383	1.020	—	—	—	—	23	7.847	11.531	290.121	325— 350	22
1	362	519	4.483	—	—	—	—	18	6.551	9.112	171.736	350— 375	23
—	—	—	—	—	—	—	—	13	5.069	7.268	163.954	375— 400	24
1	406	1.011	4.504	—	—	—	—	14	5.773	8.409	284.952	400— 425	25
—	—	—	—	—	—	—	—	17	7.505	10.745	296.814	425— 450	26
2	932	1.163	13.012	—	—	—	—	10	4.632	8.039	188.698	450— 475	27
5	2.432	3.091	23.194	—	—	—	—	12	5.886	9.189	221.291	475— 500	28
4	2.094	2.386	13.116	—	—	—	—	22	11.538	15.853	459.268	500— 550	29
3	1.706	1.961	8.409	2	1.166	1.739	15.644	27	15.473	21.878	586.926	550— 600	30
3	1.890	2.612	30.381	—	—	—	—	9	5.583	8.854	100.356	600— 650	31
3	2.044	2.657	16.659	1	655	717	1.579	9	6.121	10.123	174.395	650— 700	32
1	744	890	7.453	1	729	1.338	25.561	5	3 599	4.151	84.473	700— 750	33
1	765	814	9.746	—	—	—	—	9	7.058	9.572	148 664	750— 800	34
3	2.434	2.369	26 990	—	—	—	—	6	4.987	8.088	58.363	800— 850	35
1	873	1.266	12.801	—	—	—	—	5	4.361	5.947	144.068	850— 900	36
1	924	1.185	7.406	1	921	1.738	29.051	5	4.573	5.702	60.473	900— 950	37
1	979	1.421	6.428	—	—	—	—	2	1.979	2.595	109.452	950—1000	38
1	1.089	1.649	8.571	—	—	—	—	5	5.239	8.776	101.528	1000—1100	39
—	—	—	—	—	—	—	—	8	9.297	16.665	164.784	1100—1200	40
—	—	—	—	—	—	—	—	3	3.783	4.844	60.278	1200—1300	41
—	—	—	—	—	—	—	—	4	5.348	6.637	53.223	1300—1400	42
—	—	—	—	—	—	—	—	—	—	—	—	1400—1500	43
—	—	—	—	—	—	—	—	—	—	—	—	1500—1750	44
—	—	—	—	—	—	—	—	1	1.842	1.952	30.863	1750—2000	45
—	—	—	—	—	—	—	—	1	2.538	6.705	52.683	2000—3000	46
—	—	—	—	—	—	—	—	—	—	—	—	3000—4000	47
—	—	—	—	—	—	—	—	—	—	—	—	4000—5000	48
—	—	—	—	—	—	—	—	—	—	—	—	свыше 5000	49
46	21.772	29.147	228.975	32	7.791	13.146	153.739	786	218.886	323.027	6.777.581	Итого.	

вольственные капиталы 12.782 р., при наличномъ населеніи обоего пола 1.000 п м. п. 487.

№ по порядку.	Число ревизского мужского населенія въ сельскихъ обществахъ.	ВСЕГО ВЪ ГУБЕРНІИ:									
		сельскихъ обществъ				наличнаго населенія, принадлежащаго къ сельскимъ обществамъ				ЗАДОЛЖЕНО (въ рубляхъ).	
		ВСЕГО.	въ нихъ ревизского мужского населенія.	задолжавшихъ.	въ нихъ ревизского мужского населенія.	ВСЕГО.		задолжавшаго.			
						обоего пола.	мужскаго пола.	обоего пола.	мужскаго пола.	въ продовольств. капиталы.	въ окладные сборы
1	2	3	4	5	6	7	8	9	10	11	12
1	До 5 д.	29	105	24	88	453	235	377	201	176	831
2	отъ 5— 10	36	303	32	269	1.016	495	888	433	3.004	4.49[illegible]
3	10— 15	62	828	56	753	2.871	1.440	2.614	1.311	4.392	6.[illegible]
4	15— 20	77	1.410	76	1.393	4.435	2.218	4.393	2.195	7.231	11.[illegible]
5	20— 30	223	5.844	210	5.487	19.039	9.579	17.914	8.994	40.691	35.[illegible]
6	30— 40	253	9.098	237	8.515	30.141	15.107	28.086	14.115	64.993	71.[illegible]
7	40— 50	248	11.298	232	10.564	36.470	18.283	33.994	17.025	81.906	74.[illegible]
8	50— 60	250	13.873	240	13.338	42.926	21.480	41.303	20.636	101.252	102.[illegible]
9	60— 70	232	15.209	218	14.227	47.369	23.625	44.196	22.034	100.728	102.[illegible]
10	70— 80	192	14.447	178	13.399	45.619	22.897	41.821	20.961	90.205	102.[illegible]
11	80— 90	200	17.087	187	15.983	52.808	26.256	49.215	24.485	100.598	125.[illegible]
12	90— 100	185	17.603	178	16.937	54.992	27.507	52.835	26.424	110.122	119.[illegible]
13	100— 125	368	41.221	353	39.556	126.823	63.060	121.161	60.259	256.873	295.[illegible]
14	125— 150	282	38.688	273	37.465	117.190	58.669	113.039	56.656	247.229	282.[illegible]
15	150— 175	237	38.538	228	37.034	115.859	58.301	111.062	55.954	235.917	286.[illegible]
16	175— 200	214	39.567	195	36.703	120.093	60.212	108.640	54.476	215.931	279.[illegible]
17	200— 225	146	30.992	139	29.489	91.751	45.827	86.568	43.234	146.536	235.464
18	225— 250	102	24.296	101	24.047	73.070	36.533	72.303	36.152	116.870	201.[illegible]
19	250— 275	99	25.946	91	23.853	78.527	39.510	71.010	35.674	134.024	211.[illegible]
20	275— 300	68	19.667	64	18.502	58.080	29.189	54.331	27.278	89.108	146.[illegible]
21	300— 325	65	20.419	62	19.461	59.032	29.581	55.849	27.995	89.471	170.[illegible]
22	325— 350	58	19.634	55	18.607	57.451	29.021	53.981	27.329	111.284	244.[illegible]
23	350— 375	43	15.238	41	14.534	43.143	21.664	41.518	20.797	62.218	124.[illegible]
24	375— 400	35	13.531	34	13.142	39.656	19.999	38.750	19.537	62.727	129.[illegible]
25	400— 425	29	11.979	28	11.555	36.471	18.244	35.215	17.587	54.106	77.[illegible]
26	425— 450	39	17.061	35	15.317	48.840	24.391	43.633	21.791	71.305	204.[illegible]
27	450— 475	16	7.362	16	7.362	20.635	10.337	20.635	10.337	53.985	83.[illegible]
28	475— 500	16	7.789	16	7.789	22.684	11.326	22.684	11.326	36.099	62.[illegible]
29	500— 550	31	16.357	31	16.357	48.840	24.359	48.840	24.359	78.223	201.[illegible]
30	550— 600	26	14.873	26	14.873	42.990	21.665	42.990	21.665	64.341	118.[illegible]
31	600— 650	12	7.432	12	7.432	20.574	10.173	20.574	10.173	43.857	113.[illegible]
32	650— 700	13	8.810	13	8.810	25.042	12.501	25.042	12.501	50.846	91.[illegible]
33	700— 750	7	5.042	7	5.042	15.190	7.625	15.190	7.625	31.644	81.[illegible]
34	750— 800	13	10.083	12	9.328	29.056	14.516	28.469	14.218	46.792	136.[illegible]
35	800— 850	4	3.342	4	3.342	9.532	4.804	9.532	4.804	22.916	34.[illegible]
36	850— 900	10	8.693	10	8.693	25.717	13.101	25.717	13.101	56.703	121.[illegible]
37	900— 950	9	8.100	9	8.100	22.002	10.942	22.002	10.942	55.674	128.[illegible]
38	950—1000	7	6.808	7	6.808	20.812	10.562	20.812	10.562	21.736	89.[illegible]
39	1000—1100	3	3.065	3	3.065	9.023	4.576	9.023	4.576	11.925	66.[illegible]
40	1100—1200	—	—	—	—	—	—	—	—	—	—
41	1200—1300	—	—	—	—	—	—	—	—	—	—
42	1300—1400	1	1.336	1	1.336	4.602	2.252	4.602	2.252	—	1.[illegible]
43	1400—1500	—	—	—	—	—	—	—	—	—	—
44	1500—1750	—	—	—	—	—	—	—	—	—	—
45	1750—2000	1	1.843	1	1.843	5.731	2.730	5.731	2.730	—	42.[illegible]
46	2000—3000	—	—	—	—	—	—	—	—	—	—
47	3000—4000	—	—	—	—	—	—	—	—	—	—
48	4000—5000	—	—	—	—	—	—	—	—	—	—
49	свыше 5000	—	—	—	—	—	—	—	—	—	—
	Итого	3.942	574.817	3.735	550.398	1.726.555	864.732	1.646.539	824.704	3.173.668	5.021.[illegible]

ВЪ ТОМЪ ЧИСЛѢ ЗАДОЛЖАВШИХЪ:												Число ревизскаго мужскаго населенія въ сельскихъ обществахъ.	№№ по порядку.
только въ продовольственные капиталы:				только въ окладные сборы:				въ продовольственные капиталы и въ окладные сборы:					
сельскихъ обществъ.	НАСЕЛЕНІЯ: ревизскаго.	НАСЕЛЕНІЯ: наличнаго мужскаго пола.	сумма долга (въ рублях).	сельскихъ обществъ.	НАСЕЛЕНІЯ: ревизскаго.	НАСЕЛЕНІЯ: наличнаго мужскаго пола.	сумма долга (въ рублях).	сельскихъ обществъ.	НАСЕЛЕНІЯ: ревизскаго.	НАСЕЛЕНІЯ: наличнаго мужскаго пола.	сумма долга (въ рублях).		
13	14	15	16	17	18	19	20	21	22	23	24	2	1
3	9	63	10	14	52	80	527	7	27	58	470	До 5д.	1
3	28	51	91	6	52	109	889	23	189	273	6.515	отъ5— 10	2
10	142	250	648	9	119	196	999	37	492	865	9.408	10— 15	3
6	108	160	564	11	208	306	1.216	59	1.077	1.729	16.678	15— 20	4
20	507	815	1.378	25	650	1.009	4.468	165	4.330	7.170	70.575	20— 30	5
20	703	1.219	2.379	17	596	1.023	4.082	200	7.216	11.873	130.232	30— 40	6
23	1.019	1.791	5.309	21	927	1.659	4.428	188	8.588	13.575	146.232	40— 50	7
25	1.377	2.351	4.837	20	1.121	1.609	9.678	195	10.840	16.676	188.997	50— 60	8
21	1.356	2.306	4.615	16	1.053	1.600	6.991	181	11.818	18.128	191.437	60— 70	9
7	534	792	2.419	15	1.127	1.799	6.044	156	11.738	18 370	183.992	70— 80	10
14	1.197	1.990	1.613	25	2.117	3.406	15.532	148	12.669	19.089	209.181	80— 90	11
17	1.613	2.688	4.726	13	1.229	1.802	7.611	148	14.095	21 934	217.006	90— 100	12
27	3.046	5.236	9.573	30	3.359	5.341	15.245	296	33.151	49.682	527.689	100— 125	13
15	2.054	3.404	7.162	22	2.981	4.750	14.791	236	32.430	48.502	508.107	125— 150	14
20	3.249	5.540	10.208	19	3.095	4.655	16.654	189	30.690	45.759	495.412	150— 175	15
14	2.653	4.040	8.217	14	2.667	3.718	10.573	167	31.383	46.718	476.979	175— 200	16
11	2.363	3.402	7.115	16	3.339	5.030	15.199	112	23.787	34.802	359.686	200— 225	17
11	2.627	3.934	5.529	8	1.920	2.700	20.253	82	19.500	29 518	292.189	225— 250	18
6	1.556	2.580	2.780	11	2.873	4.420	6.268	74	19.424	28.674	336.569	250— 275	19
4	1.167	1.981	3.683	10	2.955	4.032	9.463	50	14.380	21.265	222.806	275— 300	20
2	639	960	1.054	12	3.758	5.172	12.685	48	15.064	21.863	246.324	300— 325	21
3	985	1.542	6.740	3	1.030	1.471	1.757	49	16.592	24.316	347.304	325— 350	22
2	735	1.076	2.564	3	1.100	1.534	8.251	36	12.699	18.187	175.881	350— 375	23
4	1.560	2.428	5.126	4	1.554	2.246	14.491	26	10.028	14.863	172 919	375— 400	24
3	1.238	2.046	3.380	4	1.666	2.587	3.306	21	8.651	12.954	124.873	400— 425	25
7	3.044	3.994	2.951	3	1.335	1.862	17.427	25	10.938	15.935	255.067	425— 450	26
—	—	—	—	1	453	596	2.014	15	6.909	9.741	135.350	450— 475	27
—	—	—	—	1	494	585	676	15	7.295	10.741	98.189	475— 500	28
4	2.131	3.256	3.626	4	2.097	3.165	21.833	23	12.129	17.938	254.649	500— 550	29
3	1.711	2.347	7.476	3	1.758	2.311	13.743	20	11.404	17.007	161.217	550— 600	30
—	—	—	—	—	—	—	—	12	7.432	10173	156.911	600— 650	31
1	677	1.032	7.265	—	—	—	—	12	8.133	11.469	135.359	650— 700	32
—	—	—	—	—	—	—	—	7	5.042	7.625	113.457	700— 750	33
—	—	—	—	2	1.543	2.303	14.783	10	7.785	11,915	168.688	750— 800	34
—	—	—	—	—	—	—	—	4	3.342	4.804	57.315	800— 850	35
—	—	—	—	—	—	—	—	10	8.693	13.101	178.180	850— 900	36
—	—	—	—	—	—	—	—	9	8.100	10.942	184.303	900— 950	37
—	—	—	—	—	—	—	—	7	6.808	10.562	111.392	950—1000	38
—	—	—	—	—	—	—	—	3	3.065	4.576	78.474	1000—1100	39
—	—	—	—	—	—	—	—	—	—	—	—	1100—1200	40
—	—	—	—	—	—	—	—	—	—	—	—	1200—1300	41
—	—	—	—	1	1.336	2.252	1.580	—	—	—	—	1300—1400	42
—	—	—	—	—	—	—	—	—	—	—	—	1400—1500	43
—	—	—	—	—	—	—	—	—	—	—	—	1500—1750	44
—	—	—	—	1	1.843	2.730	42.286	—	—	—	—	1750—2000	45
—	—	—	—	—	—	—	—	—	—	—	—	2000—3000	46
—	—	—	—	—	—	—	—	—	—	—	—	3000—4000	47
—	—	—	—	—	—	—	—	—	—	—	—	4000—5000	48
—	—	—	—	—	—	—	—	—	—	—	—	свыше 5000	49
306	40.058	63.274	123.038	364	52.407	78.058	325 743	3.065	457933	683.372	7.746.012	Итого.	

№ № по порядку.	Число ревизскаго мужскаго населенія въ сельскихъ обществахъ.	ВСЕГО ВЪ ГУБЕРНІИ:									
		сельскихъ обществъ				наличнаго населенія, принадлежащаго къ сельскимъ обществамъ				ЗАДОЛЖЕНО (въ рублях)	
		ВСЕГО.	въ нихъ ревизскаго мужскаго населенія.	задолжавшихъ.	въ нихъ ревизскаго мужскаго населенія.	ВСЕГО.		задолжавшаго.			
						обоего пола.	мужскаго пола.	обоего пола.	мужскаго пола.	въ продовольств. капиталы.	въ окладные сборы
1	2	3	4	5	6	7	8	9	10	11	12
1	До 5 д.	23	66	22	65	197	96	192	93	335	65
2	отъ 5 — 10	49	413	47	395	1.305	632	1.262	610	4.309	5.44
3	10 — 15	51	656	51	656	1.969	992	1.969	992	7.085	9.70
4	15 — 20	54	980	54	980	3.486	1.742	3.486	1.742	11.244	11.27
5	20 — 30	115	2.943	114	2.915	9.445	4.596	9.380	4.566	31.072	30.27
6	30 — 40	117	4.152	117	4.152	12.619	6.291	12.619	6.291	43.617	33.85
7	40 — 50	105	4.764	105	4.764	14.643	7.261	14.643	7.261	73.650	48.49
8	50 — 60	100	5.547	100	5.547	17.049	8.436	17.049	8.436	74.594	57.72
9	60 — 70	85	5.616	85	5.616	16.699	8.203	16.699	8.203	72.446	55.99
10	70 — 80	84	6.373	84	6.373	18.927	9.431	18.927	9.431	85.425	57.86
11	80 — 90	91	8.042	91	8.042	23.346	11.424	23.346	11.424	105.567	94.81
12	90 — 100	92	8.768	92	8.768	25.292	12.412	25.292	12.412	97.780	105.55
13	100 — 125	207	23.212	207	23.212	68.556	34.027	68.556	34 027	308.330	251.24
14	125 — 150	157	21.636	157	21.636	62.464	30.834	62 464	30.834	247.114	223.57
15	150 — 175	133	21.684	133	21.684	61.807	30.595	61.807	30.595	260.202	265.67
16	175 — 200	106	20.019	106	20.019	58.758	28 983	58.758	28.983	274.468	241.11
17	200 — 225	89	18.988	88	18.764	55.880	27.543	55.250	27.236	231.054	223.15
18	225 — 250	76	17.997	76	17.997	51.919	25.703	51.919	25.703	224.240	213.2
19	250 — 275	51	13.835	51	13.835	38.592	19.051	38.592	19.051	161.151	165.3
20	275 — 300	52	14.976	52	14.976	43.293	21.357	43.293	21.357	160.972	189.79
21	300 — 325	54	16.954	54	16.954	49.056	24.143	49.056	24.143	184.723	171.68
22	325 — 350	52	17.572	52	17.572	52.178	25.721	52.178	25.721	264.965	254.26
23	350 — 375	40	14.510	40	14.510	42.851	21.252	42.851	21.252	111.703	136.14
24	375 — 400	36	14.017	36	14.017	41.973	20 844	41.973	20.844	173.450	172.42
25	400 — 425	39	16.127	39	16.127	45.560	22.483	45.560	22.483	183.264	199.45
26	425 — 450	29	12.657	29	12.657	37.668	18.337	37.668	18.337	137.953	186.22
27	450 — 475	22	10.127	22	10.127	28.445	13.975	28.445	13.975	111.025	143.71
28	475 — 500	25	12.217	25	12.217	36.051	17.895	36.051	17.895	147.313	106.94
29	500 — 550	36	18.837	34	17.755	57.181	28.336	25.422	26.890	191.244	262.56
30	550 — 600	26	14.844	26	14.844	46.197	22.898	46.197	22.898	163.890	204.64
31	600 — 650	23	14.408	23	14.408	41.220	20.808	41.220	20.808	146.801	221.62
32	650 — 700	17	11.445	17	11.445	33.143	16.461	33.143	16.461	108.480	162.21
33	700 — 750	12	8.658	12	8.658	25.275	12.557	25 275	12.557	90.964	92.04
34	750 — 800	12	9.392	12	9.392	25.869	12.860	25.869	12.860	87.818	161.72
35	800 — 850	13	10.721	13	10.721	32.363	15.972	32.363	15.972	105.489	150.06
36	850 — 900	8	6.976	8	6.976	18.288	8.976	18.288	8.976	44.796	88.2
37	900 — 950	8	7.426	8	7.426	20.684	10.373	20.684	10.373	45.768	80.42
38	950 — 1000	6	5.899	6	5.899	16.964	8.434	16.964	8.431	61.971	66.07
39	1000 — 1100	8	8.381	8	8.381	26.661	13.344	26.661	13.344	106.144	125.39
40	1100 — 1200	8	9.269	8	9.269	26.552	13.415	26.552	13.415	75.957	117.77
41	1200 — 1300	4	5.200	4	5.726	16.037	7.922	16.037	7.922	69.464	96.89
42	1300 — 1400	4	5.300	4	5.300	15.903	7.803	15.903	7.803	42.566	87.67
43	1400 — 1500	4	5.782	4	5.782	16.361	8.160	16.361	8.160	60.656	129.92
44	1500 — 1750	7	11.336	6	9.763	31.080	15.154	27.186	13.213	66.951	74.42
45	1750 — 2000	—	—	—	—	—	—	—	—	—	—
46	2000 — 3000	4	9.265	4	9.265	26.489	13.131	26.489	13.131	59.280	108.71
47	3000 — 4000	—	—	—	—	—	—	—	—	—	—
48	4000 — 5000	—	—	—	—	—	—	—	—	—	—
49	свыше 5000	—	—	—	—	—	—	—	—	—	—
	Итого . .	2.337	477.987	2.329	475.061	1.396.295	690.863	1.359.899	687.114	5.317.290	5.946.17

ВЪ ТОМЪ ЧИСЛѢ ЗАДОЛЖАВШИХЪ: только въ продовольственные капиталы: — НАСЕЛЕНІЯ: сельскихъ обществъ.	ревизскаго.	наличнаго мужскаго пола.	сумма долга (въ рубляхъ).	только въ окладные сборы: — НАСЕЛЕНІЯ: сельскихъ обществъ.	ревизскаго.	наличнаго мужскаго пола.	сумма долга (въ рубляхъ).	въ продовольственные капиталы и въ окладные сборы: — НАСЕЛЕНІЯ: сельскихъ обществъ.	ревизскаго.	наличнаго мужскаго пола.	сумма долга (въ рубляхъ).	Число ревизскаго мужскаго населенія въ сельскихъ обществахъ.	№№ по порядку.
13	14	15	16	17	18	19	20	21	22	23	24	2	1
2	5	4	30	7	15	18	208	13	45	71	754	До 5д.	1
—	—	—	—	2	16	32	153	45	379	578	9.603	отъ 5— 10	2
2	27	40	459	4	51	64	721	45	578	888	15.606	10— 15	3
4	70	156	1.317	3	56	118	361	47	854	1.468	20.841	15— 20	4
9	236	432	1.797	3	68	166	160	102	2.611	3.968	59.388	20— 30	5
8	278	274	2.441	2	70	171	82	107	3.804	5.846	74 947	30— 40	6
4	186	275	1.857	1	48	32	127	100	4.530	6.954	120.162	40— 50	7
6	329	331	3.268	—	—	—	—	94	5.218	8.105	129.052	50— 60	8
4	267	365	883	1	68	66	786	80	5.281	7.772	126.772	60— 70	9
4	303	436	5.294	—	—	—	—	80	6.070	8.995	137.992	70— 80	10
4	347	438	3.037	—	—	—	—	90	7.695	10.986	197.343	80— 90	11
4	379	453	2.378	—	—	—	—	88	8.389	11.959	200.960	90— 100	12
10	1.147	1.725	12.682	1	101	121	40	196	21.964	32.181	546.853	100— 125	13
6	808	1 030	7.855	1	150	312	1.566	150	20.678	29.492	461.263	125— 150	14
3	496	603	4.205	—	—	—	—	130	21.188	29.992	521.671	150— 175	15
1	181	214	1.523	1	191	229	13	101	19.647	28.540	514.049	175— 200	16
7	1.516	2.090	13.697	1	223	326	55	80	17.025	24.820	440.456	200— 225	17
4	956	1.084	8.302	—	—	—	—	72	17.041	24.619	429.211	225— 250	18
1	260	365	1.754	2	537	678	4.051	48	13.038	18.008	320.738	250— 275	19
1	282	400	1.475	—	—	—	—	51	14.691	20.957	349.292	275— 300	20
4	1.267	1.874	10.642	—	—	—	—	50	15.687	22.269	345.766	300— 325	21
—	—	—	—	1	336	391	2.104	51	17.236	25.330	517.127	325— 350	22
2	712	1.060	5.836	—	—	—	—	38	13.798	20.192	242.014	350— 375	23
2	775	1.228	6.564	2	786	1.266	7.028	32	12.456	18.350	332.285	375— 400	24
1	415	651	3.177	—	—	—	—	38	15.712	21.832	379.540	400— 425	25
1	428	431	469	—	—	—	—	28	12.229	17.906	323.704	425— 450	26
1	456	450	3.794	1	455	515	475	20	9.216	13.010	250.473	450— 475	27
—	—	—	—	1	490	491	3.733	24	11.727	17.404	310.521	475— 500	28
—	—	—	—	—	—	—	—	34	17.755	26.890	453.809	500— 550	29
1	580	849	9.997	—	—	—	—	25	14.264	22.049	358.539	550— 600	30
—	—	—	—	—	—	—	—	23	14.408	20.808	368.423	600— 650	31
—	—	—	—	—	—	—	—	17	11.415	16.461	270.699	650— 700	32
—	—	—	—	1	713	650	380	11	7.945	11.907	182.626	700— 750	33
—	—	—	—	—	—	—	—	12	9.392	12.860	249.541	750— 800	34
—	—	—	—	1	843	1.431	6.603	12	9 878	14.541	248.954	800— 850	35
—	—	—	—	—	—	—	—	8	6.976	8.976	133.042	850— 900	36
—	—	—	—	—	—	—	—	8	7.426	10.373	126.194	900— 950	37
—	—	—	—	—	—	—	—	6	5.899	8.434	128.048	950—1000	38
—	—	—	—	—	—	—	—	8	8.381	13.314	231.541	1000—1100	39
—	—	—	—	—	—	—	—	8	9.269	13.415	193.727	1100—1200	40
—	—	—	—	—	—	—	—	4	5.200	7.922	166.363	1200—1300	41
—	—	—	—	—	—	—	—	4	5.300	7.803	130.236	1300—1400	42
—	—	—	—	—	—	—	—	4	5.782	8.160	190.580	1400—1500	43
—	—	—	—	—	—	—	—	6	9.763	13.213	141.380	1500—1750	44
—	—	—	—	—	—	—	—	—	—	—	—	1750—2000	45
—	—	—	—	—	—	—	—	4	9.265	13.131	167.997	2000—3000	46
—	—	—	—	—	—	—	—	—	—	—	—	3000—4000	47
—	—	—	—	—	—	—	—	—	—	—	—	4000—5000	48
—	—	—	—	—	—	—	—	—	—	—	—	свыше 5000	49
96	12.706	17.258	114.733	36	5.217	7.077	28.646	2.197	457.138	662.779	11.120.082	Итого.	

№ по порядку.	Число ревизскаго мужскаго населенія въ сельскихъ обществахъ.	ВСЕГО ВЪ ГУБЕРНІИ:									
		сельскихъ обществъ				наличнаго населенія, принадлежащаго къ сельскимъ обществамъ				ЗАДОЛЖЕНО (въ рубляхъ).	
		ВСЕГО.	въ нихъ ревизскаго мужскаго населенія.	задолжавшихъ.	въ нихъ ревизскаго мужскаго населенія.	ВСЕГО		задолжавшаго			
						обоего пола.	мужскаго пола.	обоего пола.	мужскаго пола.	въ продовольств. капиталы.	въ окладные сборы
1	2	3	4	5	6	7	8	9	10	11	12
1	До 5 д.	—	—	—	—	—	—	—	—	—	—
2	отъ 5— 10	—	—	—	—	—	—	—	—	—	—
3	10— 15	—	—	—	—	—	—	—	—	—	—
4	15— 20	7	126	4	71	801	407	282	147	444	1.280
5	20— 30	43	1.121	27	715	4.360	2.092	2.901	1.412	2.618	3.46
6	30— 40	61	2.223	34	1.216	7.688	3.770	4.438	2.185	3.959	3.86
7	40— 50	99	4.503	62	2.814	17.715	7.606	9.897	4.802	8.449	18.90
8	50— 60	110	6.139	67	3.722	20.312	9.842	12.655	6.111	10.753	18.43
9	60— 70	108	7.091	69	4.526	22.148	10.757	14.182	6.931	18.242	22.99
10	70— 80	134	10.089	84	6.295	31.928	15.525	19.571	9.519	25.498	39.46
11	80— 90	111	9.481	73	6.241	29.666	14.423	19.704	9.646	14.890	28.60
12	90— 100	115	10.974	78	7.445	34.725	16.825	23.689	11.502	27.946	52.40
13	100— 125	261	29.430	172	19.372	91.733	44.639	60.351	29.535	109.493	132.83
14	125— 150	252	34.872	170	23.509	105.751	51.683	71.152	34.819	103.638	142.07
15	150— 175	223	36.249	152	24.755	110.453	54.107	74.558	36.607	108.186	163.87
16	175— 200	189	35.575	140	26.407	106.946	51.642	79.547	38.498	201.678	238.84
17	200— 225	177	37.677	121	25.778	114.903	55.922	78.545	38.172	155.448	155.77
18	225— 250	168	40.015	122	29.143	120.879	58.968	86.992	42.599	144.838	178.071
19	250— 275	137	35.876	106	27.748	105.467	51.652	81.192	39.885	212.148	223.91
20	275— 300	109	31.069	74	21.354	92.847	45.029	62.335	30.254	180.717	189.32
21	300— 325	120	37.508	95	29.696	108.674	53.297	88.119	43.165	251.662	287.51
22	325— 350	77	25.964	64	21.549	74.568	36.636	62.533	30.701	147.996	142.61
23	350— 375	66	23.901	54	19.507	70.475	34.306	57.506	28.153	136.483	136.65
24	375— 400	69	26.688	52	20.111	75.157	36.704	56.295	27.505	206.579	232.45
25	400— 425	38	15.732	30	12.413	43.095	21.273	33.444	16.569	107.322	112.54
26	425— 450	47	20.498	38	16.573	50.782	27.562	46.001	22.233	126.321	134.6
27	450— 475	30	13.914	22	10.205	40.419	19.801	30.380	14.892	112.621	79.47
28	475— 500	30	14.625	26	12.672	40.860	20.086	35.459	17.484	113.371	136.22
29	500— 550	51	28.179	49	25.519	79.715	38.809	73.273	35.692	250.862	252.64
30	550— 600	48	27.631	36	20.692	75.574	36.855	58.703	28.876	242.573	245.27
31	600— 650	30	18.854	26	16.304	55.109	26.611	48.309	23.370	178.124	188.
32	650— 700	28	18.903	25	16.925	51.775	25.702	45.916	22.732	165.655	205.44
33	700— 750	23	16.714	20	14.556	46.796	22.830	41.673	20.319	170.678	226.21
34	750— 800	11	8.493	11	8.493	27.671	13.719	27.671	13.719	39.609	44.72
35	800— 850	15	12.368	13	10.733	36.063	17.281	30.359	14.552	81.825	86.47
36	850— 900	17	14.924	11	9.703	42.730	20.918	27.666	13.665	79.686	79.491
37	900— 950	16	14.793	13	12.002	45.651	22.005	38.369	18.598	93.854	103.993
38	950—1000	14	13.526	9	8.685	35.836	17.424	21.143	10.309	104.011	104.691
39	1000—1100	8	8.273	6	6.193	24.170	11.810	17.361	8.461	39.729	45.305
40	1100—1200	10	11.482	8	9.117	34.607	16.836	28.417	13.883	62.891	50.408
41	1200—1300	7	8.788	6	7.513	26.480	12.612	22.682	10.822	84.403	67.732
42	1300—1400	7	9.521	6	8.179	27.329	12.966	25.516	12.080	42.588	54.181
43	1400—1500	12	17.513	9	13.106	56.012	27.047	41.864	20.128	39.610	57.504
44	1500—1750	19	30.431	16	25.543	85.296	41.151	73.543	35.661	45.885	75.058
45	1750—2000	16	29.980	12	23.010	92.939	44.959	69.213	33.416	10.504	53.557
46	2000—3000	18	41.623	17	39.525	114.411	54.625	109.364	52.336	5.122	141.566
47	3000—4000	4	13.757	3	10.069	34.539	16.659	26.320	12.677	4.329	5.948
48	4000—5000	2	3.162	1	4.042	18.769	9.241	9.581	4.638	146	—
49	свыше 5000	1	5.451	—	—	9.908	4.564	—	—	—	—
	Итого . .	3.141	870.706	2.233	663.746	2.547.762	1.239.198	1.948.761	949.260	4.273.584	4.965.313

ВЪ ТОМЪ ЧИСЛѢ ЗАДОЛЖАВШИХЪ: только въ продовольственные капиталы:				только въ окладные сборы:				въ продовольственные капиталы и въ окладные сборы:				Число ревизскаго мужскаго населенія въ сельскихъ обществахъ.	№№ по порядку.
сельскихъ обществъ.	НАСЕЛЕНІЯ: ревизскаго.	НАСЕЛЕНІЯ: наличнаго мужскаго пола.	сумма долга (въ рублях).	сельскихъ обществъ.	НАСЕЛЕНІЯ: ревизскаго.	НАСЕЛЕНІЯ: наличнаго мужскаго пола.	сумма долга (въ рублях).	сельскихъ обществъ.	НАСЕЛЕНІЯ: ревизскаго.	НАСЕЛЕНІЯ: наличнаго мужскаго пола.	сумма долга (въ рублях).		
13	14	15	16	17	18	19	20	21	22	23	24	2	1
—	—	—	—	—	—	—	—	—	—	—	—	До 5 д.	1
—	—	—	—	—	—	—	—	—	—	—	—	от 5— 10	2
—	—	—	—	—	—	—	—	—	—	—	—	10— 15	3
—	—	—	—	—	—	—	—	4	71	147	1.724	15— 20	4
6	156	273	456	6	158	298	436	15	401	841	5.186	20— 30	5
4	140	216	584	15	531	1.105	977	15	545	864	6.259	30— 40	6
8	367	671	1.660	23	1.058	1.631	2.905	31	1.389	2.500	22.781	40— 50	7
2	116	178	968	33	1.826	2.920	3.089	32	1.780	3.013	25.126	50— 60	8
7	453	685	1.078	30	1.968	2.954	4.921	32	2.105	3.292	35.235	60— 70	9
17	887	1.242	1.996	35	2.624	4.154	5.722	37	2.784	4.123	57.247	70— 80	10
10	849	1.406	3.185	35	2.975	4.492	10.440	28	2.417	3.748	29.871	80— 90	11
5	475	794	495	36	3.446	5.250	12.439	37	3 524	5.458	67.414	90— 100	12
13	1.481	2.487	7.637	62	7.081	10.647	11.127	97	10.810	16.401	223.563	100— 125	13
14	1.968	3.246	8.262	68	9.418	13.889	20.968	88	12.123	17.684	216.478	125— 150	14
16	2.583	3.900	5.154	64	10.470	15.900	28.636	72	11.702	16.807	238.267	150— 175	15
13	2.446	3.957	4.196	42	7.927	11.338	16.149	85	16.034	23.203	420.178	175— 200	16
12	2.560	3.853	2.531	47	10.013	15.182	16.680	62	13.205	19.137	292.013	200— 225	17
18	4.302	6.252	7.503	45	10.763	16.281	22.907	59	14.078	20.066	292.499	225— 250	18
16	4.220	6.073	5.756	30	7.893	11.523	11.542	60	15.635	22.289	418.761	250— 275	19
4	1.141	1.550	1 393	24	6.963	9.559	11.356	46	13.250	19.145	357.297	275— 300	20
10	3.162	4.452	8.751	21	6.543	9.544	12 352	64	19.991	29.169	518.072	300— 325	21
4	1.347	1.984	1.819	22	7.429	10.602	18.477	38	12.773	18.115	270.313	325— 350	22
6	2.180	3.080	3.141	9	3.215	4.794	2.799	39	14.112	20.279	267.197	350— 375	23
1	400	461	443	13	5.048	7.161	9.726	38	14.663	19.883	428.868	375— 400	24
—	—	—	—	7	2.907	3.973	2.109	23	9.506	12.596	217.758	400— 425	25
3	1.316	1.903	1.181	10	4.357	6.057	19 099	25	10.900	14.273	240.728	425— 450	26
1	460	698	1.896	4	1.859	3.251	817	17	7.886	10.943	189.383	450— 475	27
3	1.457	2.420	3.477	5	2.443	3.513	2.138	18	8.772	11.551	243.977	475— 500	28
4	2.063	2.840	8.957	11	5.694	7.957	5.360	34	17.762	24.895	489.189	500— 550	29
3	1.733	2.565	3.669	7	4.012	5.622	2.902	26	14.947	20.689	481.273	550— 600	30
2	1.243	2.624	1.995	4	2.561	3.462	16.308	20	12.500	17.284	348.665	600— 650	31
1	700	895	486	4	2.711	3.335	4.168	20	13.511	18.502	366.441	650— 700	32
—	—	—	—	3	2.180	3.590	1.546	17	12.376	16.729	395.344	700— 750	33
—	—	—	—	3	2.320	3.828	1.761	8	6.173	9.891	82.568	750— 800	34
2	1.652	2.365	6.028	2	1.695	2.365	587	9	7.386	9.822	161.684	800— 850	35
2	1.788	2.524	3.207	2	1.762	2.721	1.484	7	6.153	8.420	154.486	850— 900	36
1	917	1.125	314	2	1.837	2.566	3.670	10	9.248	14.907	193.863	900— 950	37
—	—	—	—	2	1.936	2.469	5.384	7	6.749	7.840	203.318	950—1000	38
1	1.024	1.389	29	1	1.005	1.248	4.035	4	4.164	5.824	80.970	1000—1100	39
—	—	—	—	3	3.459	5.352	3.428	5	5.658	8.531	109.871	1100—1200	40
—	—	—	—	3	3.779	5.283	12.418	3	3.734	5.539	139.717	1200—1300	41
1	1.384	1.689	658	1	1.344	2.736	2.127	4	5.451	7.655	93.984	1300—1400	42
2	2.903	4.356	1.549	4	5.856	8.432	7.805	3	4.347	7.340	87.960	1400—1500	43
1	1.554	1.964	642	7	11.820	15.065	24.371	8	12.169	18.632	95.930	1500—1750	44
—	—	—	—	5	9.513	14.852	25.090	7	13.497	18.564	38.971	1750—2000	45
1	2.804	4.613	1.304	14	32.592	40.862	132.973	2	4.129	6.861	12.411	2000—3000	46
1	3.544	3.381	823	1	3.054	3.691	4.430	1	3.471	5.605	5.024	3000—4000	47
1	4.042	4.638	146	—	—	—	—	—	—	—	—	4000—5000	48
—	—	—	—	—	—	—	—	—	—	—	—	свыше 5000	49
211	61.817	88.749	103.372	765	218.048	311.454	507.658	1.257	383.881	549.057	8.627.867	Итого.	

№ № по порядку.	Число ревизскаго мужскаго населенія въ сельскихъ обществахъ.	ВСЕГО ВЪ ГУБЕРНІИ: сельскихъ обществъ ВСЕГО	въ нихъ ревизскаго мужскаго населенія.	задолжавшихъ.	въ нихъ ревизскаго мужскаго населенія.	наличнаго населенія, принадлежащаго къ сельскимъ обществамъ ВСЕГО обоего пола.	ВСЕГО мужскаго пола.	задолжавшаго обоего пола.	задолжавшаго мужскаго пола.	ЗАДОЛЖЕНО (въ рубляхъ). къ продовольств. капиталы.	въ окладные сборы.
1	2	3	4	5	6	7	8	9	10	11	12
1	До 5 д.	—	—	—	—	—	—	—	—	—	—
2	отъ 5— 10	—	—	—	—	—	—	—	—	—	—
3	10— 15	—	—	—	—	—	—	—	—	—	—
4	15— 20	2	34	—	—	238	119	—	—	—	—
5	20— 30	9	247	2	56	1.021	521	279	133	61	27
6	30— 40	8	280	3	106	1.000	499	491	199	396	208
7	40— 50	13	594	4	188	1.925	1.043	684	326	223	310
8	50— 60	17	940	6	338	3.299	1.645	1.224	609	1.935	271
9	60— 70	17	1.122	6	388	3.766	1.902	1.304	655	1.243	95
10	70— 80	16	1.224	5	377	4.054	2 037	1.316	665	1.277	380
11	80— 90	21	1.776	10	847	5.926	2.954	2.908	1.461	4.305	661
12	90— 100	25	2.414	9	876	8.352	4.212	3.304	1.625	3.025	339
13	100— 125	60	6.654	23	2.557	21.797	10.862	8.581	4.237	6.367	2.902
14	125— 150	74	10.101	27	3.711	32.708	16.531	12.235	6,171	15.751	1.658
15	150— 175	98	15.839	47	7.800	51.257	25.721	25.417	12.696	30.982	7.703
16	175— 200	116	21.799	54	10.100	67.800	34.466	33.173	16.671	45.510	12.773
17	200— 225	110	25.372	46	9.645	73.521	36.579	31 824	15,941	66.510	11.010
18	225— 250	96	22.923	44	10.518	72.887	36.432	32.432	16.591	53.877	5.63
19	250— 275	89	23.425	33	9.020	72.639	36.453	28.524	14.357	37.665	7.05
20	275— 300	112	31.160	47	12.499	102 231	51.165	46.685	22.968	54.267	13.19
21	300— 325	100	31.601	48	15.065	91.634	47.694	47.016	23.596	76.082	5.46
22	325— 350	98	32.041	38	12.809	97.040	48.787	39.972	20.047	40.591	7.24
23	350— 375	93	33.731	37	13.436	101.458	51.074	41.278	20.683	95.108	4.7
24	375— 400	73	28.292	32	12.558	81.470	40.850	36.904	18.514	34.325	6.47
25	400— 425	66	27.131	22	9.048	76.715	38.417	25.176	12.666	31.199	5.45
26	425— 450	56	23.920	25	11.167	73.205	36.343	33.680	16.714	42 269	6.45
27	450— 475	42	18.900	17	7.876	55.415	27.527	23.538	11.672	17.999	4.43
28	475— 500	39	19.436	21	10.265	54.121	27.052	31.129	15.545	25.454	8.24
29	500— 550	90	47.063	41	21.374	135.874	67 522	62.843	31.859	72.068	9.52
30	550— 600	69	39.892	43	24.875	112.893	56.744	69 928	34.947	64.200	18.71
31	600— 650	46	28.721	22	13.782	76.660	38.418	31.045	16.545	51.830	7.02
32	650— 700	38	25.514	13	8.809	69.029	34.670	26.582	13.382	12.176	7.48
33	700— 750	36	26.155	19	13.780	64.158	31.535	36.492	17.849	35.435	9.13
34	750— 800	25	19.422	13	10.095	50.188	25.217	28.070	14.091	22.645	5.64
35	800— 850	18	14.786	9	7.382	33.188	16.571	16.961	8.424	16.294	2.47
36	850— 900	19	16.598	10	8.793	40.769	20.847	23.612	11.805	28.965	64
37	900— 950	10	9 000	8	7.345	25.922	12.951	20.123	10.091	15.051	3.47
38	950— 000	17	16.150	5	4.894	34.525	17.157	11.639	5.718	5.503	4.18
39	1000— 100	25	26.408	15	15.838	65.016	32.339	37.928	18.979	24.573	10.65
40	1100— 200	14	16.676	11	12.703	33.880	16.455	28.192	13.689	36.086	8.15
41	1200— 300	6	7.469	—	—	12.925	6.544	—	—	—	—
42	1300— 400	9	12.212	6	8.117	25.309	12.726	19.181	9.596	17.527	1.46
43	1400— 500	3	4.355	3	4.355	9.350	4.863	9.350	4.863	17	53
44	1500— 750	10	16.075	9	15.002	35.316	17.574	31.159	15.288	32.149	15.63
45	1750— 2000	1	1.850	—	—	5 792	2.696	—	—	—	—
46	2000— 3000	1	2.173	—	—	3.626	1.813	—	—	—	—
47	3000— 4000	—	—	—	—	—	—	—	—	—	—
48	4000— 5000	—	—	—	—	—	—	—	—	—	—
49	свыше 5000	—	—	—	—	—	—	—	—	—	—
	Итого . .	1.887	709.475	833	338.394	1 992.899	997.527	965.179	482.998	1.120.940	224.48

ВЪ ТОМЪ ЧИСЛѢ ЗАДОЛЖАВШИХЪ:												Число ревизскаго мужскаго населенія въ сельскихъ обществахъ.	№ по порядку.
только въ продовольственные капиталы:				только въ окладные сборы:				въ продовольственные капиталы и въ окладные сборы:					
сельскихъ обществъ.	НАСЕЛЕНІЯ: ревизскаго.	НАСЕЛЕНІЯ: наличнаго мужскаго пола	сумма долга (въ рублях).	сельскихъ обществъ.	НАСЕЛЕНІЯ: ревизскаго.	НАСЕЛЕНІЯ: наличнаго мужскаго пола.	сумма долга (въ рублях).	сельскихъ обществъ.	НАСЕЛЕНІЯ: ревизскаго.	НАСЕЛЕНІЯ: наличнаго мужскаго пола.	сумма долга (въ рублях).		
13	14	15	16	17	18	19	20	21	22	23	24	2	1
—	—	—	—	—	—	—	—	—	—	—	—	До 5д.	1
—	—	—	—	—	—	—	—	—	—	—	—	отъ 5— 10	2
—	—	—	—	—	—	—	—	—	—	—	—	10— 15	3
—	—	—	—	—	—	—	—	—	—	—	—	15— 20	4
1	29	68	61	1	27	65	27	—	—	—	—	20— 30	5
1	32	50	50	1	39	66	36	1	35	83	518	30— 40	6
—	—	—	—	2	91	164	16	2	97	162	517	40— 50	7
3	171	325	1.389	1	59	107	2	2	108	177	815	50— 60	8
4	259	490	1.243	2	129	165	95	—	—	—	—	60— 70	9
3	224	415	1.277	2	153	250	380	—	—	—	—	70— 80	10
5	422	763	2.700	3	255	420	208	2	170	278	2.061	80— 90	11
4	387	690	1.028	2	195	383	5	3	294	552	2.331	90— 100	12
11	1.212	1.944	6.014	11	1 243	2.092	2.604	1	102	201	651	100— 125	13
16	2.220	3.568	11.486	6	811	1.361	653	5	680	1.239	5.270	125— 150	14
18	2.975	4.961	15.546	16	2.654	4.072	1.547	13	2.171	3.763	21.592	150— 175	15
18	3.390	5.148	19.203	20	3.739	5.659	5.382	16	2.971	5.864	33.698	175— 200	16
15	3.183	5.267	19.777	16	3.360	5.365	3 593	15	3.102	5.309	54.156	200— 225	17
26	6.235	9.971	37.454	8	1.914	2.779	819	10	2.369	3.841	21.234	225— 250	18
10	2.750	4.319	11.685	12	3.250	5.275	2.210	11	3.020	4.763	30.791	250— 275	19
21	5.031	10.020	25.051	15	4.295	7.242	2.659	11	3.173	5.706	39.750	275— 300	20
26	8.140	12.812	50.309	9	2.789	3.795	1.384	13	4.136	6.989	29.856	300— 325	21
13	4.390	7.012	22.333	13	4.354	6.919	3.194	12	4.065	6.116	22.308	325— 350	22
16	5.816	8.897	28.011	13	4.707	7.567	1.602	8	2.913	4.219	70.275	350— 375	23
12	4.687	7.247	16.396	12	4.760	6.747	3.387	8	3.111	4.520	21.016	375— 400	24
9	3.715	5.517	15.925	5	2.029	2.702	1.991	8	3.301	4.447	18.740	400— 425	25
7	3.067	5.056	16.435	11	1 950	6.700	1.570	7	3.150	4.958	30.715	425— 450	26
4	1.856	2.664	8.912	10	4.632	6.549	4.940	3	1.388	2.459	10.580	450— 475	27
5	2.463	3.618	8.115	10	4.854	7.195	3.795	6	2.948	4.732	21.786	475— 500	28
17	8.877	13.114	33.898	12	6.303	8.822	5.765	12	6.194	9.923	41.926	500— 550	29
14	8.086	11.582	24.245	15	8.610	11.492	9.029	14	8.149	12.873	49.645	550— 600	30
7	4.317	5.389	17.655	6	3.764	4 007	606	9	5.671	7.149	40.594	600— 650	31
3	2.017	2.678	1.763	8	5.464	7.904	6.585	2	1.328	2.800	11.316	650— 700	32
6	4.319	5.261	16.534	6	4.378	6.430	5.614	7	5.083	6.158	22.418	700— 750	33
3	2.337	3.548	8.422	7	5.425	7.319	4.055	3	2.333	3.224	15.809	750— 800	34
4	3.287	4.231	12.259	3	2.456	2.383	651	2	1.639	1.810	5,863	800— 850	35
5	4.372	5.859	12.034	2	1.774	1.249	75	3	2.647	4.697	17.502	850— 900	36
1	903	1.181	2.475	4	3.667	5.057	6.832	3	2.775	3.853	14.216	900— 950	37
—	—	—	—	3	2.930	3,405	2.345	2	1.964	2.343	7.346	950—1000	38
5	5.240	6.760	12.059	9	9.527	10.365	9.060	1	1.071	1.854	14.106	1000—1100	39
3	3.501	3.298	7.256	4	4.633	4.267	2.178	4	4.569	6.124	34.809	1100—1200	40
—	—	—	—	—	—	—	—	—	—	—	—	1200—1300	41
2	2.687	4.039	6.221	1	1.346	945	50	3	4.084	4.612	12.719	1300—1400	42
1	1.498	2.417	17	2	2.857	2.446	531	—	—	—	—	1400—1500	43
2	3.500	3.934	9.688	4	6.560	6.702	9.705	3	4.942	4.652	28.388	1500—1750	44
—	—	—	—	—	—	—	—	—	—	—	—	1750—2000	45
—	—	—	—	—	—	—	—	—	—	—	—	2000—3000	46
—	—	—	—	—	—	—	—	—	—	—	—	3000—4000	47
—	—	—	—	—	—	—	—	—	—	—	—	4000—5000	48
—	—	—	—	—	—	—	—	—	—	—	—	свыше 5000	49
321	117.625	174.113	484.926	287	125.013	166.435	105.180	225	95.756	142.450	755.317	Итого.	

ВСЕГО ВЪ ГУБЕРНІИ:

№№ по порядку.	Число ревизскаго мужскаго населенія въ сельскихъ обществахъ.	сельскихъ обществъ: ВСЕГО.	сельскихъ обществъ: въ нихъ ревизскаго мужскаго населенія.	сельскихъ обществъ: задолжавшихъ.	сельскихъ обществъ: въ нихъ ревизскаго мужскаго населенія.	наличнаго населенія, принадлежащаго къ сельскимъ обществамъ: ВСЕГО. обоего пола.	ВСЕГО. мужскаго пола.	задолжавшаго: обоего пола.	задолжавшаго: мужскаго пола.	ЗАДОЛЖЕНО (въ рубляхъ): въ продовольств. капиталы.	ЗАДОЛЖЕНО (въ рубляхъ): въ окладные сборы.
1	2	3	4	5	6	7	8	9	10	11	12
1	До 5 д.	16	54	9	30	293	135	132	63	1.325	20
2	отъ 5— 10	38	365	25	210	1.929	943	1.355	670	2.259	496
3	10— 15	46	591	26	334	3.009	1.508	1.578	798	1.684	168
4	15— 20	59	1.059	35	627	5.134	2.506	3.000	1.447	4.516	490
5	20— 30	127	3.191	81	2.040	14.244	7.003	9.079	4.472	9.316	1.768
6	30— 40	126	4.506	84	3.013	17.754	8.904	12.517	6.254	9.102	1.992
7	40— 50	152	6.956	99	4.549	23.486	11.681	14.926	7.407	20.223	2.423
8	50— 60	155	8.623	108	6.002	28.493	14.109	19.965	9.899	23.191	3.052
9	60— 70	160	10.536	110	7.222	35.786	17.802	24.133	12.006	20.746	3.177
10	70— 80	127	9.658	83	6.299	32.600	10.253	21.451	10.716	13.637	2.83
11	80— 90	122	10.484	82	7.031	32.556	16.660	22.433	11.074	18.918	4.62
12	90— 100	104	9.765	75	7.046	31.639	15.866	22.951	11.519	21.451	3.30
13	100— 125	232	26.011	173	19.411	83.779	41.715	61.789	30.687	57.830	9.32
14	125— 150	174	24.082	126	17.472	74.226	36.827	53.180	26.318	42.830	9.76
15	150— 175	138	22.304	106	17.124	67.216	33.597	51.146	25.680	48.697	8.17
16	175— 200	117	23.058	80	15.839	68.624	34.385	46.940	23.656	45.878	6.36
17	200— 225	85	18.044	56	11.913	54.329	26.941	36.252	17.869	23.310	5.88
18	225— 250	84	19.871	64	15.110	59.068	29.927	45.470	22.634	41.883	4.7
19	250— 275	56	14.697	32	8.391	43.889	22.165	26.011	13.126	20.684	2.70
20	275— 300	61	17.531	48	13.818	54.446	27.224	43.061	21.557	32.239	7.27
21	300— 325	62	19.417	40	12.527	59.976	29.683	37.625	18.975	26.113	7.92
22	325— 350	49	16.532	34	11.474	47.813	23.721	33.927	16.833	16.498	4.68
23	350— 375	47	17.077	31	11.244	51.854	25.950	32.889	16.628	14.440	8.44
24	375— 400	35	13.613	23	8.917	43.278	21.538	28.092	13.990	25.431	2.22
25	400— 425	38	15.638	26	10.681	46.563	23.669	31.395	15.643	19.312	3.46
26	425— 450	43	18.764	29	12.665	58.435	29.145	37.585	18.676	20.235	6.78
27	450— 475	30	13.922	19	8.800	37.798	18.665	24.695	12.152	9.457	5.50
28	475— 500	23	11.250	16	7.848	34.495	17.134	23.893	11.839	18.544	5.30
29	500— 550	54	28.433	34	17.903	91.463	45.697	58.342	29.205	34.905	7.01
30	550— 600	45	25.762	32	18.343	78.708	38.892	54 920	27.071	26.588	7.63
31	600— 650	34	21.206	25	15.545	63.451	31.536	48.398	23.992	20.511	3.99
32	650— 700	36	24.311	25	16.842	77.563	38.452	55.107	27.230	27.522	5.24
33	700— 750	17	12.401	11	8.015	40.055	19.854	25.439	12.652	10.263	2.08
34	750— 800	24	18.562	15	11.643	55.349	27.648	35.508	16.981	12.777	6.77
35	800— 850	18	14.837	14	11.558	43.231	21.598	33.372	16.670	6.312	9.27
36	850— 900	17	14.852	11	9.655	44.854	22.304	28.718	14.351	15.142	9.10
37	900— 950	9	8.313	7	6.487	27.724	13.741	21.622	10.849	6.250	2.25
38	950—1000	14	13.675	8	7.792	40.395	20.180	24.063	12.257	457	3.020
39	1000—1100	22	22.999	17	17.764	74.578	36.263	57.474	27.685	17.997	9.81
40	1100—1200	17	19.180	15	16.967	60.057	29.847	53.838	26.791	27.335	5.81
41	1200—1300	19	23.922	14	17.613	80.888	40.536	61.230	30.782	47.852	11.00
42	1300—1400	10	13.488	8	10.775	42.306	21.247	34.924	17.459	10.597	7.53
43	1400—1500	7	10.175	5	7.332	30.705	15.577	21.968	11.113	1.080	4.21
44	1500—1750	11	17.629	6	9.491	60.588	30.201	35.003	17.581	12.303	11.95
45	1750—2000	12	22.878	7	13.034	73.407	36.106	40.985	19.981	6.450	2.46
46	2000—3000	12	30.143	1	26.982	87.941	43.668	78.602	39.016	25.476	9.03
47	3000—4000	1	3.186	1	3.186	4.088	2.035	4.088	2.055	—	1.09
48	4000—5000	—	—	—	—	—	—	—	—	—	—
49	свыше 5000	—	—	—	—	—	—	—	—	—	—
	Итого . .	2.885	703.528	1.986	494.098	2.192.161	1.091.041	1.541.074	766.292	919.566	243.35

ВЪ ТОМЪ ЧИСЛѢ ЗАДОЛЖАВШИХЪ:												Число ревизскаго мужскаго населенія въ сельскихъ обществахъ.	№№ по порядку.
только въ продовольственные капиталы:				только въ окладные сборы:				въ продовольственные капиталы и въ окладные сборы:					
сельскихъ обществъ.	НАСЕЛЕНІЯ: ревизскаго.	НАСЕЛЕНІЯ: наличнаго мужскаго пола.	сумма долга (въ рублях).	сельскихъ обществъ.	НАСЕЛЕНІЯ: ревизскаго.	НАСЕЛЕНІЯ: наличнаго мужскаго пола.	сумма долга (въ рублях).	сельскихъ обществъ.	НАСЕЛЕНІЯ: ревизскаго.	НАСЕЛЕНІЯ: наличнаго мужскаго пола.	сумма долга (въ рублях).		
13	14	15	16	17	18	19	20	21	22	23	24	2	1
4	10	15	1.325	5	20	48	20	—	—	—	—	До 5 д.	1
5	42	132	717	17	142	439	493	3	26	99	1.545	отъ 5— 10	2
8	104	193	963	12	149	352	86	6	81	253	803	10— 15	3
10	178	465	1.943	18	328	710	356	7	121	242	2.713	15— 20	4
22	541	1.505	5.814	41	1.032	1.941	1.258	18	467	1.026	4.012	20— 30	5
24	867	1.815	3.795	33	1.166	2.372	1.359	27	980	2.067	5.940	30— 40	6
30	1.365	2.143	9.391	39	1.785	2.645	1.198	30	1.399	2.619	12.057	40— 50	7
34	1.884	3.218	11.880	41	2.268	3.619	1.914	33	1.850	3.062	12.449	50— 60	8
28	1.826	2.962	8.104	52	3.440	5.531	1.948	30	1.957	3.510	13.871	60— 70	9
16	1.231	2.221	4.734	41	3.094	5.265	1.570	26	1.974	3.230	10.164	70— 80	10
15	1.290	1.841	5.978	37	3.177	5.031	2.409	30	2.564	4.202	15.151	80— 90	11
12	1.152	1.965	6.418	38	3.527	5.236	1.739	25	2.367	4.318	16.603	90— 100	12
39	4.443	6.915	23.627	67	7.453	11.756	4.535	67	7.515	12.016	38.990	100— 125	13
28	3.851	6.178	18.683	58	8.054	11.223	6.409	40	5.567	8.917	27.501	125— 150	14
25	4.082	6.626	21.562	48	7.743	11.555	5.786	33	5.299	7.499	29.128	150— 175	15
20	3.793	6.411	14.186	40	7.677	11.665	3.362	20	3.869	5.580	34.692	175— 200	16
8	1.712	2.985	6.265	33	6.996	9.907	3.453	15	3.205	4.977	19.479	200— 225	17
20	4.756	7.555	23.060	23	5.418	7.820	2.128	21	4.936	7.259	22.482	225— 250	18
10	2.633	4.843	13.717	14	3.710	5.169	1.233	8	2.051	3.114	8.441	250— 275	19
13	3.779	5.872	16.862	23	6.624	10.118	4.278	12	3.445	5.567	18.369	275— 300	20
7	2.173	3.478	7.448	20	6.283	9.038	5.592	13	4.071	6.459	21.001	300— 325	21
6	2.055	3.220	7.639	19	6.391	9.350	3.376	9	3.028	4.263	10.165	325— 350	22
6	2.194	3.286	6.680	14	5.053	7.295	4.482	11	3.997	6.047	11.727	350— 375	23
5	1.931	3.060	10.622	11	4.247	6.406	1.264	7	2.739	4.524	15.770	375— 400	24
4	1.617	2.327	3.264	15	6.161	8.934	2.306	7	2.903	4.382	17.205	400— 425	25
8	3.489	5.247	9.416	15	6.556	9.709	4.181	6	2.620	3.720	13.418	425— 450	26
3	1.401	1.883	4.328	9	4.141	5.397	3.831	7	3.258	4.872	6.805	450— 475	27
5	2.447	3.374	5.267	5	2.466	3.476	3.026	6	2.935	4.989	15.552	475— 500	28
6	3.200	5.461	12.222	15	7.939	12.197	3.060	13	6.764	11.544	26.633	500— 550	29
4	2.328	3.585	9.024	19	10.851	16.077	4.775	9	5.161	7.409	20.426	550— 600	30
8	4.977	7.636	15.405	14	8.682	13.307	3.371	3	1.886	3.049	5.732	600— 650	31
7	4.710	7.083	17.961	11	9.428	15.757	4.194	4	2.704	4.390	10.616	650— 700	32
2	1.438	2.570	7.708	7	5.166	8.550	1.916	2	1.411	1.532	2.720	700— 750	33
3	2.360	3.427	5.594	8	6.207	8.957	6.102	4	3.076	4.597	7.856	750— 800	34
2	1.652	3.179	6.126	10	8.271	11.691	7.690	2	1.635	1.800	1.774	800— 850	35
1	852	1.193	3.566	5	4.419	6.478	3.030	5	4.384	6.680	17.709	850— 900	36
	—	—	—	4	3.733	6.530	1.445	3	2.754	4.319	7.058	900— 950	37
	—	—	—	7	6.830	11.094	2.931	1	962	1.163	546	950—1000	38
3	3.088	5.612	17.237	11	11.510	15.884	6.999	3	3.166	6.189	3.573	1000—1100	39
4	4.511	6.972	10.843	6	6.796	9.156	787	5	5.660	10.666	21.520	1100—1200	40
1	1.265	2.209	381	5	6.223	10.909	4.771	8	10.125	17.664	53.701	1200—1300	41
2	2.684	5.016	1.369	2	2.729	4.261	260	4	5.362	8.182	16.500	1300—1400	42
1	1.421	1.220	19	3	4.428	7.646	2.509	1	1.483	2.247	2.768	1400—1500	43
	—	—	—	4	6.393	12.162	7.327	2	3.098	5.419	16.931	1500—1750	44
	—	—	—	4	7.455	11.541	1.665	3	5.579	8.440	7.250	1750—2000	45
	—	—	—	7	17.711	23.642	2.830	4	9.271	15.374	31.678	2000—3000	46
	—	—	—	1	3.186	2.035	1.096	—	—	—	—	3000—4000	47
	—	—	—	—	—	—	—	—	—	—	—	4000—5000	48
	—	—	—	—	—	—	—	—	—	—	—	свыше 5000	49
459	91.332	146.901	361.143	934	253.061	379.914	140.350	593	149.705	239.477	661.424	Итого.	

ВСЕГО ВЪ ГУБЕРНІИ:

№№ по порядку.	Число ревизскаго мужскаго населенія въ сельскихъ обществахъ.	сельскахъ обществъ: ВСЕГО.	сельскахъ обществъ: въ нихъ ревизскаго мужскаго населенія.	сельскахъ обществъ: задолжавшихъ.	сельскахъ обществъ: въ нихъ ревизскаго мужскаго населенія.	наличнаго населенія, принадлежащаго къ сельскимъ обществамъ: ВСЕГО. обоего пола.	ВСЕГО. мужскаго пола.	задолжавшаго. обоего пола.	задолжавшаго. мужскаго пола.	ЗАДОЛЖЕНО (въ рубляхъ). въ продовольств. капиталы.	ЗАДОЛЖЕНО (въ рубляхъ). въ оклад. сборы
1	2	3	4	5	6	7	8	9	10	11	12
1	До 5 д.	2	7	—	—	104	47	—	—	—	—
2	отъ 5— 10	7	64	—	—	522	250	—	—	—	—
3	10— 15	27	355	10	142	2.596	1.301	809	404	246	74
4	15— 20	32	589	16	302	2.454	1.209	1.365	674	84	39
5	20— 30	134	3.468	77	2.009	12.824	6.403	7.556	3.791	444	6 57
6	30— 40	157	5.605	109	3.901	21.388	10.539	14.867	7.339	2.296	9 28
7	40— 50	118	5.319	90	4.064	18.142	9.090	13.841	6.953	1.607	11 03
8	50— 60	120	6.629	83	4.610	23.455	11.463	16.533	8.080	2.771	8 81
9	60— 70	83	5.389	61	3.961	18.992	9.301	14.028	6.829	2.473	9 91
10	70— 80	94	7.112	72	5.447	25.289	12.424	19.039	9.308	2.835	11 47
11	80— 90	79	6.717	68	5.791	22.112	10 910	19.391	9.552	5.096	13
12	90— 100	61	5.847	46	4.406	19.460	9.555	14.918	7.321	1.950	11 1
13	100— 125	127	12.302	99	11.186	50.466	23.705	40.482	18.791	8.403	21 91
14	125— 150	104	14.371	82	11.313	50.679	25.113	40.838	20.188	6.152	16 7
15	150— 175	78	12.625	63	10.206	45.775	22.582	38.028	18.750	6.241	10 43
16	175— 200	65	12.285	47	8.865	43.601	21.678	32.800	16.370	9.772	8 91
17	200— 225	83	17.596	60	12.701	58.571	28.935	43.750	21.588	22.691	19 52
18	225— 250	68	16.194	49	11.667	51.288	25.354	37.416	18.528	13.895	13 16
19	250— 275	75	19.733	59	15.446	64.166	31.719	51.022	27.716	20.859	16 80
20	275— 300	68	19.625	50	14.383	62.264	30.984	46.408	23.158	20.255	16 39
21	300— 325	53	16.522	45	14.021	56.055	27.693	48.667	24.015	29.170	21 29
22	325— 350	44	14.778	28	9.429	46.273	22.757	30.965	15.183	12.894	14 98
23	350— 375	43	15.546	31	11.260	50.003	24.627	36.773	18.181	14.123	8 2
24	375— 400	28	10.856	15	5.838	32.675	16.304	18.553	9.248	6.716	3 0
25	400— 425	16	6.588	15	6.187	20.606	10.053	19.325	9.422	8.967	4 5
26	425— 450	14	6.150	10	4.392	19.901	9.843	14.653	7.282	404	3 6
27	450— 475	14	6.494	12	5.570	20.801	10.154	17.759	8.693	295	1 64
28	475— 500	13	6.348	11	5.363	20.884	10.214	17.557	8.579	3.811	1 6
29	500— 550	12	6.239	12	6.239	19.001	9.455	19.001	9.455	6.477	3 21
30	550— 600	6	3.380	4	2.248	10.947	5.362	6.908	3.384	3.322	2
31	600— 650	3	1.856	2	1.249	6.690	3.311	4.446	2.200	529	71
32	650— 700	3	2.035	3	2.035	6.160	3.097	6.160	3.097	1.429	1.7
33	700— 750	—	—	—	—	—	—	—	—	—	—
34	750— 800	1	770	1	770	2.348	1.143	2.348	1.143	—	6
35	800— 850	—	—	—	—	—	—	—	—	—	—
36	850— 900	—	—	—	—	—	—	—	—	—	—
37	900— 950	—	—	—	—	—	—	—	—	—	—
38	950—1000	—	—	—	—	—	—	—	—	—	—
39	1000—1100	1	1.003	1	1.003	3.658	1.822	3.658	1.822	—	19
40	1100—1200	—	—	—	—	—	—	—	—	—	—
41	1200—1300	—	—	—	—	—	—	—	—	—	—
42	1300—1400	—	—	—	—	—	—	—	—	—	—
43	1400—1500	—	—	—	—	—	—	—	—	—	—
44	1500—1750	—	—	—	—	—	—	—	—	—	—
45	1750—2000	—	—	—	—	—	—	—	—	—	—
46	2000—3000	—	—	—	—	—	—	—	—	—	—
47	3000—4000	—	—	—	—	—	—	—	—	—	—
48	4000—5000	—	—	—	—	—	—	—	—	—	—
49	свыше 5000	—	—	—	—	—	—	—	—	—	—
	Итого . .	1.833	272.397	1.331	205.745	910.150	448.397	699.864	344.644	216.207	275.0

*) Сверхъ того не распредѣлено долга по сельскимъ обществамъ 69.405 р. (губ. и общ. по Имперіи 33.451 р.

В Ъ Т О М Ъ Ч И С Л Ѣ З А Д О Л Ж А В Ш И Х Ъ:												Число ревизскаго мужскаго населенія въ сельскихъ обществахъ.	№ по порядку.
только въ продовольственные капиталы:				только въ окладные сборы:				въ продовольственные капиталы и въ окладные сборы:					
НАСЕЛЕНІЯ:				НАСЕЛЕНІЯ:				НАСЕЛЕНІЯ:					
сельскихъ обществъ.	ревизскаго.	наличнаго мужскаго пола.	сумма долга (въ рублях).	сельскихъ обществъ.	ревизскаго.	наличнаго мужскаго пола.	сумма долга (въ рублях).	сельскихъ обществъ.	ревизскаго.	наличнаго мужскаго пола.	сумма долга (въ рублях).		
13	14	15	16	17	18	19	20	21	22	23	24	2	1
—	—	—	—	—	—	—	—	—	—	—	—	До 5 д.	1
—	—	—	—	—	—	—	—	—	—	—	—	от 5— 10	2
1	14	34	25	6	87	259	625	3	41	111	312	10— 15	3
1	20	43	13	12	224	503	274	3	58	128	192	15— 20	4
2	53	130	45	62	1.625	2.912	4.879	13	331	749	2.099	20— 30	5
7	233	387	385	77	2.769	4.889	6.203	25	899	2.063	4.992	30— 40	6
2	87	257	16	60	2.695	4.503	7.077	28	1.282	2.193	5.551	40— 50	7
3	171	287	1.150	61	3.375	6.091	6.085	19	1.064	1.702	4.353	50— 60	8
1	67	80	27	41	2.664	4.694	6.392	19	1.230	2.055	5 966	60— 70	9
4	301	608	38	41	3.102	5.348	5.927	27	2.044	3.352	8.346	70— 80	10
1	84	204	116	39	3.313	5.568	4.099	28	2.394	3.780	14 770	80— 90	11
4	379	755	470	25	2.396	3.960	5.236	17	1.630	2.606	7.407	90— 100	12
5	553	1.028	2.503	51	5.751	9.707	8.524	43	4.882	8.056	19.388	100— 125	13
9	1.208	2.064	1.584	45	6.299	11.189	9.118	28	3.806	6 935	12.217	125— 150	14
7	1.179	2.306	3.901	40	6.461	12.335	4.522	16	2.566	4.109	8.248	150— 175	15
9	1.708	3.011	2.209	19	3.565	7.570	4.580	19	3.592	5.789	11.900	175— 200	16
12	2.524	4.018	6.963	22	4.653	8.782	11.753	26	5.527	8.788	23.495	200— 225	17
6	1.425	2.397	1.771	23	5.494	8.874	5.026	20	4.748	7.257	20 260	225— 250	18
9	2.362	3.501	8.571	26	6.836	11.689	5.556	24	6.248	10.126	23 532	250— 275	19
12	3.446	5.293	6.503	21	6.886	11.189	8.908	14	4.051	6.676	21.235	275— 300	20
5	1.556	2.416	8.014	23	7.210	12.972	9.312	17	5.255	8.627	33.136	300— 325	21
5	1.686	2.424	2.925	12	4.016	7.049	4.041	11	3.727	5.710	20.908	325— 350	22
3	1.093	1.462	1.975	18	6.553	10.642	3.801	10	3.614	6.077	13.641	350— 375	23
2	780	1.092	6.300	9	3.482	5.598	2.135	4	1.576	2.558	1.345	375— 400	24
3	1.230	2.041	5.163	4	1.677	2.501	86	8	3.280	4.880	8.282	400— 425	25
—	—	—	—	8	3.518	5.821	1.932	2	874	1.461	2.314	425— 450	26
—	—	—	—	9	4.181	6.302	1.058	3	1.389	2.391	877	450— 475	27
1	476	652	1.854	7	3.407	5.493	1.125	3	1.480	2.434	2.520	475— 500	28
2	1.045	1.677	4.163	5	2.630	3.854	829	5	2.564	3.924	4.695	500— 550	29
—	—	—	—	2	1.118	1.749	398	2	1.130	1.635	4.932	550— 600	30
—	—	—	—	1	625	1.247	152	1	624	953	1.095	600— 650	31
—	—	—	—	1	693	985	73	2	1.342	2.112	3.142	650— 700	32
—	—	—	—	—	—	—	—	—	—	—	—	700— 750	33
—	—	—	—	1	770	1.143	602	—	—	—	—	750— 800	34
—	—	—	—	—	—	—	—	—	—	—	—	800— 850	35
—	—	—	—	—	—	—	—	—	—	—	—	850 900	36
—	—	—	—	—	—	—	—	—	—	—	—	900— 950	37
—	—	—	—	—	—	—	—	—	—	—	—	950—1000	38
—	—	—	—	1	1.003	1.822	199	—	—	—	—	1000—1100	39
—	—	—	—	—	—	—	—	—	—	—	—	1100—1200	40
—	—	—	—	—	—	—	—	—	—	—	—	1200—1300	41
—	—	—	—	—	—	—	—	—	—	—	—	1300—1400	42
—	—	—	—	—	—	—	—	—	—	—	—	1400—1500	43
—	—	—	—	—	—	—	—	—	—	—	—	1500—1750	44
—	—	—	—	—	—	—	—	—	—	—	—	1750—2000	45
—	—	—	—	—	—	—	—	—	—	—	—	2000—3000	46
—	—	—	—	—	—	—	—	—	—	—	—	3000—4000	47
—	—	—	—	—	—	—	—	—	—	—	—	4000—5000	48
—	—	—	—	—	—	—	—	—	—	—	—	свыше 5000	49
116	23.680	38.167	69.684	775	108.817	187.240	130.527	440	73.248	119 237	291.080	Итого.	

и общественнаго 35.954 р).

ВСЕГО ВЪ ГУБЕРНІИ:

№№ по порядку.	Число ревизскаго мужскаго населенія въ сельскихъ обществахъ.		сельскихъ обществъ: ВСЕГО.	сельскихъ обществъ: въ нихъ ревизскаго мужскаго населенія.	сельскихъ обществъ: задолжавшихъ.	сельскихъ обществъ: въ нихъ ревизскаго мужскаго населенія.	наличнаго населенія, принадлежащаго къ сельскимъ обществамъ: ВСЕГО. обоего пола.	наличнаго населенія, принадлежащаго къ сельскимъ обществамъ: ВСЕГО. мужскаго пола.	наличнаго населенія, принадлежащаго къ сельскимъ обществамъ: задолжавшаго. обоего пола.	наличнаго населенія, принадлежащаго къ сельскимъ обществамъ: задолжавшаго. мужскаго пола.	ЗАДОЛЖЕНО (въ рублях): въ продовольств. капиталы.	ЗАДОЛЖЕНО (въ рублях): въ окладные сборы.
1	2		3	4	5	6	7	8	9	10	11	12
1	До	5 д.	151	550	130	493	1.894	923	1.709	834	7.129	3.952
2	отъ 5—	10	242	1.930	232	1.864	6.579	3.371	6.426	3.297	27.866	11.529
3	10—	15	222	2.837	206	2.641	8.496	4.138	8.026	3.897	30.745	18.892
4	15—	20	216	3.898	206	3.725	11.623	5.798	11.219	5.602	54.908	18.172
5	20—	30	434	11.107	422	10.821	32.813	16.253	32.058	15.874	153.456	52.570
6	30—	40	396	13.970	391	13.785	42.280	20.833	41.669	20.544	192.517	64.528
7	40—	50	387	17.569	380	17.248	53.151	26.234	52.292	25.823	272.806	92.858
8	50—	60	285	15.834	279	15.510	45.842	22.654	44.896	22.175	196.861	76.805
9	60—	70	269	17.684	268	17.554	51.970	25.668	51.625	25.494	246.298	80.376
10	70—	80	261	19.690	255	19.224	58.459	28.807	56.960	28.206	260.170	86.396
11	80—	90	177	15.125	173	14.781	43.789	21.665	42.861	21.220	195.240	66.076
12	90—	100	187	17.904	186	17.812	52.546	25.971	52.345	25.874	228.906	94.658
13	100—	125	330	37.009	325	36.454	105.530	51.901	104.042	51.134	505.795	178.951
14	125—	150	237	32.614	237	32.614	90.066	44.520	90.066	44.520	453.390	191.561
15	150—	175	216	34.880	212	34.398	97.645	48.512	96.290	47.665	510.710	201.551
16	175—	200	128	23.858	127	23.666	66.955	33.036	66.478	32.807	332.371	143.891
17	200—	225	104	22.397	104	22.397	62.452	30.649	62.452	30.649	290.866	137.664
18	225—	250	79	18.786	78	18.552	51.868	25 612	51.235	25.300	257.321	113.319
19	250—	275	79	20.739	79	20.739	57.748	28.389	57.748	28.345	299.063	122.4[illegible]
20	275—	300	57	16.381	57	16.381	46.046	22.655	46 046	22.655	251.683	94.09[illegible]
21	300—	325	48	15.052	47	14.747	44.295	21.943	43.363	21.486	249.286	106.956
22	325—	350	33	11.115	33	11.115	30.716	15.112	30.716	15.112	150.133	71.30[illegible]
23	350	375	24	8.665	24	8.665	24.975	12.153	24.975	12.153	104.811	44.05[illegible]
24	375—	400	31	12.055	31	12.055	34.917	17.170	34.917	17.170	165.714	67.24[illegible]
25	400—	425	19	7.874	19	7.874	24.184	12.029	24.184	12.029	175.680	75.38[illegible]
26	425—	450	15	6.623	15	6.623	18.873	9.346	18.873	9.346	96.620	34.6[illegible]
27	450—	475	14	6.443	14	6.443	19.703	9.618	19.703	9.618	93.607	33.[illegible]
28	475—	500	14	6.853	14	6.853	19.663	2.659	19.663	9.659	79.167	36.60
29	500—	550	27	14.127	27	14.127	40.839	19.968	40.839	19.968	196.102	99.55
30	550—	600	23	13.238	23	13.238	40.514	19.951	40.514	19.951	200.867	98.62
31	600—	650	10	6.256	10	6.256	19.280	9.507	19.280	9.507	71.525	42.40
32	650—	700	16	10.909	16	10.909	32.086	15.793	32.086	15.793	132.084	75.64
33	700—	750	15	10.773	15	10.773	34.090	16.857	34.090	16.857	128.518	83.7[illegible]
34	750—	800	16	12.329	16	12.329	37.987	19.071	37.987	19.071	219.859	81.51
35	800—	850	8	6.616	8	6.616	20.503	10.149	20.503	10.149	94.461	70.51
36	850 —	900	15	13.210	15	13.210	38.772	19.037	38.772	19.037	196.599	82.15
37	900 —	950	13	12.002	12	11.060	36.714	18.101	34.631	17.110	96.175	89.2[illegible]
38	950—	1000	8	7.786	8	7.786	24.514	12.099	24.514	12.099	124.832	91.89
39	1000—	1100	10	10.366	9	9.298	31.516	15.525	28.803	14.255	136.505	70.80
40	1100—	1200	11	12.527	10	11.400	36.301	18.163	33.270	16.635	151.036	108.66
41	1200—	1300	4	5.063	4	5.063	14.954	7.481	14.954	7.481	24.083	34.84
42	1300—	1400	7	9.252	7	9.252	27.203	13.459	27.203	13.459	117.971	78.38
43	1400—	1500	3	4.360	3	4.360	12.399	6.112	12.399	6.112	36.658	11.49
44	1500—	1750	2	3.176	2	3.176	10.451	5.177	10.451	5.177	48.611	12.29
45	1750—	2000	1	1.989	1	1.989	4.478	2.214	4.478	2.211	765	—
46	2000—	3000	3	7.317	2	5.188	18.710	9.349	13.280	6.589	44.844	19.64
47	3000—	4000	—	—	—	—	—	—	—	—	—	—
48	4000—	5000	1	4.406	—	—	9.447	4.600	—	—	—	—
49	свыше	5000	—	—	—	—	—	—	—	—	—	—
	Итого		4.847	585.144	4.732	571.064	1.695.836	837.232	1.660.891	819.950	7.904.614	3.470.65

В ТОМЪ ЧИСЛѢ ЗАДОЛЖАВШИХЪ:												Число ревизскаго мужскаго населенія въ сельскихъ обществахъ.	№ № по порядку.
только въ продовольственные капиталы:				только въ окладные сборы:				въ продовольственные капиталы и въ окладные сборы:					
НАСЕЛЕНІЯ:				НАСЕЛЕНІЯ:				НАСЕЛЕНІЯ:					
сельскихъ обществъ.	ревизскаго.	наличнаго мужскаго пола.	сумма долга (въ рублях).	сельскихъ обществъ.	ревизскаго.	наличнаго мужскаго пола.	сумма долга (въ рублях).	сельскихъ обществъ.	ревизскаго.	наличнаго мужскаго пола.	сумма долга (въ рублях).		
13	14	15	16	17	18	19	20	21	22	23	24	2	1
25	97	182	1.575	36	132	195	939	69	264	457	7.667	До 5 д.	1
50	401	1.099	6.180	53	424	553	2.837	129	1.039	1.645	30.378	отъ 5— 10	2
41	525	830	5.751	41	521	704	5.686	124	1.595	2.363	38.200	10— 15	3
52	970	1.387	10.872	18	316	447	2.020	136	2.439	3.768	60.188	15— 20	4
76	1.972	2.872	21.826	33	833	1.182	2.606	313	8.016	11.820	181.594	20— 30	5
78	2.765	4.071	30.258	26	918	1.284	6.231	287	10.102	15.189	220.556	30— 40	6
83	3.747	5.655	35.898	17	768	1.124	9.065	280	12.733	19.041	320.701	40— 50	7
65	3.608	5.199	33.914	25	1.386	1.890	8.007	189	10.516	15.086	131.745	50— 60	8
58	3.791	5.669	32.181	6	400	545	2.316	204	13.363	19.280	292.177	60— 70	9
63	4.743	7.266	40.212	21	1.597	2.263	12.664	171	12.884	18.677	293.690	70— 80	10
39	3.320	4.962	27.708	10	849	1.228	7.289	124	10.612	15.030	226.319	80— 90	11
34	3.255	4.867	26.257	22	2.128	3.158	19.023	130	12.429	17.849	278.285	90— 100	12
66	7.441	10.814	69.006	20	2.249	3.124	18.080	239	26.764	37.196	597.666	100— 125	13
45	6.168	8.725	56.539	18	2.469	3.640	16.969	174	23.977	32.155	571.444	125— 150	14
31	5 065	7.704	44.860	10	1.621	2.074	17.142	171	27.712	37.887	650.263	150— 175	15
13	2.403	3.383	21.293	9	1.675	2.135	10.347	105	19.588	27.289	444.630	175— 200	16
19	4.044	5.595	28.556	3	645	919	4.896	82	17.438	24.135	395.078	200— 225	17
7	1.660	2.335	11.531	7	1.672	2.499	14.758	64	15.220	20.466	344.344	225— 250	18
12	3.151	3.855	22.757	6	1.590	2.230	12.932	61	15.998	22.258	385.834	250— 275	19
12	3.410	4.751	25.388	2	578	681	4.908	43	12.393	17.223	315.483	275— 300	20
6	1.862	2.825	18.751	5	1.556	3.035	17.443	36	11.329	15.626	320.050	300— 325	21
4	1.345	1.397	8.237	3	990	1.260	10.379	26	8.780	12.455	202.821	325— 350	22
5	1.802	2.437	17.248	3	1.078	1.921	10.664	16	5.785	7.795	120.951	350— 375	23
2	784	953	5.313	2	786	1.167	6.504	27	10.485	15.050	221.137	375— 400	24
1	406	466	2.853	—	—	—	—	18	7.468	11.563	248.207	400— 425	25
2	892	1.210	9.662	1	428	551	5.942	12	5.303	7.585	115.621	425— 450	26
3	1.366	2.267	13.183	2	923	1.519	4.430	9	4.154	5.832	109.676	450— 475	27
2	981	1.460	6.133	2	979	1.469	7.615	10	4.893	6.730	102.028	475— 500	28
1	514	850	1.391	5	2.615	4 343	32.368	21	10.998	14.775	261.896	500— 550	29
3	1.740	2.603	12.147	3	1.726	2.831	15.001	17	9.772	14.517	272.342	550— 600	30
—	—	—	—	2	1.228	1.957	12.324	8	5.028	7.550	101.608	600— 650	31
3	2.036	2.595	13.567	3	2.012	3.153	22.860	10	6.861	10.045	171.301	650— 700	32
2	1.401	2.001	10.246	3	2.134	3.243	23.598	10	7.235	11.613	178.378	700— 750	33
2	1.509	1.735	7.364	2	1.511	2.590	12.634	12	9.309	14.746	281.376	750— 800	34
—	—	—	—	3	2.471	3.865	34.292	5	4.145	6.284	130.684	800— 850	35
3	2.640	3.728	17.449	1	891	1.285	8.518	11	9.679	14.024	252.791	850— 900	36
1	932	1.468	9.741	4	3.679	5.826	46.158	7	6.449	9.816	129.529	900— 950	37
1	966	1.039	6.301	2	1.942	3.251	28.568	5	4.878	7.809	181.855	950—1000	38
2	2.069	3.193	11.712	1	1.075	1.800	12.070	6	6.154	9.262	183.530	1000—1100	39
—	—	—	—	3	3.425	5.731	39.271	7	7.975	10.904	220.430	1100—1200	40
1	1.280	1.660	7.663	2	2.527	4.025	26.078	1	1.256	1.796	25.184	1200—1300	41
1	1.320	1.920	7.804	2	2.694	4.200	29.98	4	5.238	7.339	158.568	1300—1400	42
1	1.475	2.050	21.834	—	—	—	—	2	2.885	4.062	26.321	1400—1500	43
1	1.596	2.421	12.933	—	—	—	—	1	1.580	2.756	47.973	1500—1750	44
1	1.989	2.214	765	—	—	—	—	—	—	—	—	1750—2000	45
1	2.995	3.310	14.571	—	—	—	—	1	2.193	3.279	49.921	2000—3000	46
—	—	—	—	—	—	—	—	—	—	—	—	3000—4000	47
—	—	—	—	—	—	—	—	—	—	—	—	4000—5000	48
—	—	—	—	—	—	—	—	—	—	—	—	свыше 5000	49
918	96.439	137.023	789.430	437	59.441	90.897	585.415	3.377	414.914	592.030	10.000.420	Итого.	

ВСЕГО ВЪ ГУБЕРНІИ:

№№ по порядку.	Число ревизскаго мужскаго населенія въ сельскихъ обществахъ.	сельскихъ обществъ				наличнаго населенія, принадлежащаго къ сельскимъ обществамъ				ЗАДОЛЖЕНО (въ рублях).	
		ВСЕГО.	въ нихъ ревизскаго мужскаго населенія.	задолжавшихъ.	въ нихъ ревизскаго мужскаго населенія.	ВСЕГО.		задолжавшаго.			
						обоего пола.	мужскаго пола.	обоего пола.	мужскаго пола.	въ продовольств. капиталы.	въ оклад. ные сборы.
1	2	3	4	5	6	7	8	9	10	11	12
1	До 5 д.	7	25	6	21	259	131	252	128	688	2.434
2	отъ 5— 10	22	188	18	149	889	447	750	377	4.125	6.144
3	10— 15	24	323	23	308	1.386	691	1.328	664	5.677	7.016
4	15— 20	23	402	23	402	1.213	598	1.213	598	4.928	8.043
5	20— 30	70	1.799	69	1.774	6.646	3.331	6.572	3.296	23.985	36.054
6	30— 40	63	2.231	63	2.231	7.776	3.870	7.776	3.870	34.084	35.531
7	40— 50	62	2.780	59	2.647	9.213	4.550	8.727	4.312	44.656	68.906
8	50— 60	54	3.034	52	2.927	10.744	5.327	10.437	5.172	28.545	53.387
9	60— 70	63	4.115	63	4.115	14.073	7.065	14.073	7.065	46.741	69.341
10	70— 80	60	4.530	58	4.380	15.464	7.652	14.996	7.425	58.470	86.273
11	80— 90	62	5.293	60	5.127	17.833	8.861	17.196	8.529	58.600	118.28
12	90— 100	58	5.556	57	5.459	18.288	8.826	17.836	8.606	49.471	115.77
13	100— 125	124	13.943	122	13.734	46.976	23.268	46.139	22.844	140.312	363.81
14	125— 150	112	15.742	115	15.742	51.819	25.606	51.819	25.606	159.842	341.46
15	150— 175	76	12.339	76	12.339	38.619	19.011	38.619	19.011	129.117	296.62
16	175— 200	88	16.600	88	16.600	57.942	28.094	57.942	28.094	133.467	404.59
17	200— 225	92	19.486	91	19.261	64.248	31.560	63.116	31.119	148.032	523.63
18	225— 250	89	21.158	89	21.158	70.277	34.709	70.277	34.709	204.807	579.51
19	250— 275	72	18.945	72	18.945	60.842	29.883	60.842	29.883	180.164	392.65
20	275— 300	62	17.810	62	17.810	60.290	29.937	60.290	29.937	176.838	365.95
21	300— 325	64	19.896	64	19.896	64.329	31.631	64.329	31.631	170.835	424.11
22	325— 350	65	21.926	65	21.926	73.606	36.230	73.606	36.230	185.412	437.13
23	350— 375	50	18.220	50	18.220	60.598	29.993	60.598	29.993	170.450	379.16
24	375— 400	42	16.317	42	16.317	55.253	27.448	55.253	27.448	170.324	360.74
25	400— 425	55	22.635	55	22.635	77.018	38.021	77.018	38.021	206.446	454.32
26	425— 450	41	17.928	40	17.488	59.332	29.410	58.197	28.850	191.469	369.99
27	450— 475	40	18.526	40	18.526	65.32[illegible]	32.352	65.323	32.352	198.202	479.15
28	475— 500	33	16.105	33	16.105	52.825	25.795	52.825	25.795	204.368	433.86
29	500— 550	74	38.994	74	38.994	126.410	62.301	126.410	62.301	417.360	927.24
30	550— 600	55	31.728	55	31.728	105.907	51.649	105.907	51.649	298.516	908.14
31	600— 650	56	35.011	56	35.011	118.881	58.491	118.881	58.491	282.878	957.02
32	650— 700	37	24.943	37	24.943	83.579	41.212	83.579	41.212	246.392	764.05
33	700— 750	31	22.523	30	21.811	76.181	37.482	74.376	36.629	180.61	615.97
34	750— 800	30	23.236	30	23.236	74.988	36.905	74.988	36.905	143.142	739.46
35	800— 850	18	14.861	18	14.861	47.064	22.433	47.064	22.433	142.483	419.38
36	850— 900	20	17.541	20	17.541	55.723	27.608	55.723	27.608	126.979	530.10
37	900— 950	23	21.209	23	21.209	69.326	33.471	69.326	33.471	210.009	510.30
38	950—1000	12	11.755	12	11.755	40.412	19.683	40.412	19.683	74.491	276.17
39	1000—1100	19	19.876	19	19.876	72.107	35.423	72.107	35.423	197.593	417.987
40	1100—1200	23	26.403	23	26.403	82.995	40.303	82.995	40.303	229.859	881.520
41	1200—1300	9	11.208	9	11.208	37.422	18.387	37.422	18.387	85.770	333.029
42	1300—1400	9	12.269	9	12.269	46.660	22.672	46.660	22.672	156.518	287.294
43	1400—1500	6	8.681	6	8.681	25.102	12.162	25.102	12.162	38.451	388.754
44	1500—1750	13	21.131	13	21.131	68.699	33.520	68.699	33.520	128.883	552.229
45	1750—2000	4	7.598	4	7.598	26.182	12.650	26.182	12.650	58.641	268.128
46	2000—3000	4	8.394	4	8.394	28.175	13.993	28.175	13.993	91.606	354.857
47	3000—4000	1	3.343	1	3.343	11.140	5.460	11.140	5.460	20.529	96.146
48	4000—5000	1	4.875	1	4.87	17.440	7.999	17.440	7.969	41.459	114.384
49	свыше 5000	—	—	—	—	—	—	—	—	—	—
	Итого . .	2.121	683.431	2.099	681.028	2.277.475	1.116.162	2.269.938	1.114.576	6.302.285	17.547.14[illegible]

ВЪ ТОМЪ ЧИСЛѢ ЗАДОЛЖАВШИХЪ:												Число ревизскаго мужскаго населенія въ сельскихъ обществахъ.	№ по порядку.
только въ продовольственные капиталы:				только въ окладные сборы:				въ продовольственные капиталы и въ окладные сборы:					
сельскихъ обществъ.	НАСЕЛЕНІЯ: ревизскаго.	НАСЕЛЕНІЯ: наличнаго мужскаго пола.	сумма долга (въ рубляхъ).	сельскихъ обществъ.	НАСЕЛЕНІЯ: ревизскаго.	НАСЕЛЕНІЯ: наличнаго мужскаго пола.	сумма долга (въ рубляхъ).	сельскихъ обществъ.	НАСЕЛЕНІЯ: ревизскаго.	НАСЕЛЕНІЯ: наличнаго мужскаго пола.	сумма долга (въ рубляхъ).		
13	14	15	16	17	18	19	20	21	22	23	24	2	1
—	—	—	—	3	10	56	752	3	11	72	2.370	До 5д.	1
3	24	65	353	6	48	100	403	9	77	212	9.513	отъ 5— 10	2
2	28	145	918	7	95	168	1.828	14	185	351	9.947	10— 15	3
2	36	93	51	7	122	175	2.060	14	244	330	10.860	15— 20	4
5	138	349	2.482	15	379	588	5.498	49	1.257	2.356	52.059	20— 30	5
10	349	782	9.785	10	348	603	4.534	43	1.534	2.485	55.296	30— 40	6
4	181	309	7.540	13	590	933	10.465	42	1.876	3.070	95.557	40— 50	7
4	230	390	2.350	11	599	1.013	7.231	37	2.098	3.769	72.351	50— 60	8
2	138	211	2.973	16	1.047	1.918	16.416	45	2.930	4.936	96.693	60— 70	9
4	304	595	2.535	4	299	574	942	50	3.777	6.256	141.272	70— 80	10
3	258	364	411	7	600	992	9.085	50	4.269	7.173	167.384	80— 90	11
2	192	290	462	7	674	1.093	10.912	48	4.593	7.223	153.870	90— 100	12
9	1.119	2.264	27.651	17	1.930	3.204	28.078	96	10.685	17.376	448.399	100— 125	13
5	691	1.145	11.059	16	2.240	3.261	42.252	94	12.811	21.200	448.000	125— 150	14
4	645	1.049	7.267	9	1.486	2.499	19.135	63	10.208	15.463	399.342	150— 175	15
4	744	1.146	2.728	6	1.083	1.825	24.110	78	14.773	25.123	511.228	175— 200	16
1	205	302	45	8	1.666	3.116	42.435	82	17.390	27.701	629.187	200— 225	17
4	975	2.182	1.314	8	1.901	3.325	22.438	77	18.282	29.202	760.566	225— 250	18
1	267	485	2.643	6	1.563	2.482	23.138	65	17.115	26.916	547.036	250— 275	19
2	570	887	2.769	6	1.753	2.561	27.973	54	15.487	26.489	512.047	275— 300	20
3	921	1.623	2 059	6	1.843	2.736	37.642	55	17.132	27.272	555.244	300— 325	21
2	675	1.129	2.615	3	1.013	1.620	24.255	60	20.238	33.541	595.680	325— 350	22
3	1.083	1.633	4.092	—	—	—	—	47	17.137	28.360	545.521	350— 375	23
—	—	—	—	1	392	586	275	41	15.925	26.862	530.797	375— 400	24
2	837	1.423	6.410	5	2.089	3.683	45.528	48	19.709	32.915	608.834	400— 425	25
1	448	652	1.396	1	450	637	15.129	38	16.590	27.561	544.940	425— 450	26
—	—	—	—	3	1.412	2.240	34.831	37	17.114	30.112	633.529	450— 475	27
1	482	942	1.916	4	1.952	3.223	41.173	28	13.671	21.630	595.146	475— 500	28
2	1.044	1.320	10.302	3	1.623	2.538	45.963	69	36.327	58.443	1.288.341	500— 550	29
1	581	1.020	1.968	5	2.905	4.574	52.389	49	28.242	46.055	1.152.305	550— 600	30
2	1.261	2.911	7.895	7	4.391	7.072	65.390	47	29.359	48.508	1.166.613	600— 650	31
2	1.375	2.836	8.507	2	1.316	1.959	34.584	33	22.252	36.417	967.355	650— 700	32
1	732	1.061	11.020	3	2.151	3.568	32.550	26	18.928	32.000	753.072	700— 750	33
—	—	—	—	2	1.563	2.381	53.996	28	21.673	34.524	828.613	750— 800	34
1	844	1.500	5.631	—	—	—	—	17	14.017	20.933	556.233	800— 850	35
—	—	—	—	—	—	—	—	20	17.241	27.608	657.087	850— 900	36
4	3.673	7.134	15.571	—	—	—	—	19	17.536	26.337	704.739	900— 950	37
—	—	—	—	3	2.932	5.467	36.939	9	8.823	14.216	313.723	950—1000	38
2	2.150	3.599	24.707	1	1.019	1.819	23.999	16	16.707	30.005	566.874	1000—1100	39
—	—	—	—	2	2.288	3.470	88.486	21	24.115	36.833	1.022.893	1100—1200	40
—	—	—	—	2	2.510	3.554	37.629	7	8.698	14.833	381.170	1200—1300	41
—	—	—	—	—	—	—	—	9	12.269	22.672	443.812	1300—1400	42
—	—	—	—	—	—	—	—	6	8.681	12.162	427.205	1400—1500	43
—	—	—	—	1	1.627	2.200	40.071	12	19.504	31.320	641.041	1500—1750	44
—	—	—	—	—	—	—	—	4	7.598	12.650	326.769	1750—2000	45
1	2.012	4.125	22	—	—	—	—	3	6.382	9.868	446.441	2000—3000	46
—	—	—	—	—	—	—	—	1	3.343	5.460	116.675	3000—4000	47
—	—	—	—	—	—	—	—	1	4.875	7.999	155.843	4000—5000	48
—	—	—	—	—	—	—	—	—	—	—	—	свыше 5000	49
99	25.212	45.961	189.447	236	51.909	83.813	1.010.514	1.764	603997	984.802	22.649.472	Итого.	

№№ по порядку	Число ревизскаго мужскаго населенія въ сельскихъ обществахъ.	ВСЕГО ВЪ ГУБЕРНІИ:									
		сельскихъ обществъ				наличнаго населенія, принадлежащаго къ сельскимъ обществамъ				ЗАДОЛЖЕНО (въ рублях).	
		ВСЕГО.	въ нихъ ревизскаго мужскаго населенія.	задолжавшихъ.	въ нихъ ревизскаго мужскаго населенія.	ВСЕГО.		задолжавшаго.			
						обоего пола.	мужскаго пола.	обоего пола.	мужскаго пола.	въ продовольств. капиталы.	въ оклад. ные сборы.
1	2	3	4	5	6	7	8	9	10	11	12
1	До 5 д.	1	4	—	—	18	7	—	—	—	—
2	отъ 5— 10	3	30	2	20	85	41	58	27	8	39
3	10— 15	6	80	3	41	262	134	131	65	—	81
4	15— 20	18	327	8	141	1.121	557	453	226	228	287
5	20— 30	53	1.399	33	868	4.310	2.099	2.746	1.312	2.511	1.581
6	30— 40	73	2.557	41	1.442	7.669	3.729	4.205	2.055	2.526	3.63
7	40— 50	95	4.283	64	2.885	12.926	6.435	8.634	4.281	6.522	7.
8	50— 60	100	5.537	60	3.326	15.769	7.634	9.331	4.481	8.740	10.997
9	60— 70	86	5.623	58	3.785	16.355	7.956	10.980	5.367	9.460	15.18
10	70— 80	93	7.029	66	4.978	19.668	9.665	13.720	6.680	9.598	17.
11	80— 90	78	6.633	60	5.115	19.012	9.195	14.599	7.056	8.529	16.517
12	90— 100	85	8.131	73	6.985	23.360	11.450	19.162	9.381	14.830	30.577
13	100— 125	178	20.022	146	16.450	56.633	27.453	46.047	22.508	41.109	70.042
14	125— 150	140	19.259	119	16.388	52.626	25.525	44.848	21.812	28.449	85.68
15	150— 175	94	15.369	80	13.085	42.179	20.662	35.634	17.478	36.656	57.95
16	175— 200	70	13.133	62	11.608	35.149	17.165	31.412	15.216	24.946	61.194
17	200— 225	51	10.730	48	10.113	28.056	13.602	26.955	13.074	26.143	53.44
18	225— 250	46	10.966	43	10.243	29.689	14.398	27.613	13.377	50.150	61.70
19	250— 275	36	9.384	34	8.873	23.569	11.562	23.135	11.347	21.727	55.91
20	275— 300	31	8.868	28	8.025	24.312	11.840	22.193	10.881	30.652	58.35
21	300— 325	18	5.642	14	4.398	14.070	6.893	11.083	5.475	14.892	18.92
22	325— 350	22	7.513	18	6.138	19.896	9.645	15.731	7.629	30.997	35.81
23	350— 375	17	6.176	17	6.176	16.302	7.863	16.302	7.863	29.289	46.92
24	375— 400	14	5.437	13	5.054	15.556	7.639	14.538	7.145	13.771	18.63
25	400— 425	7	2.907	7	2.907	6.897	3.377	6.897	3.377	9.422	11.74
26	425— 450	16	7.001	15	6.561	19.277	9.337	18.023	8.742	19.971	25. 23
27	450— 475	1	456	1	456	1.083	548	1.083	548	261	5.19
28	475— 500	7	3.439	7	3.439	8.900	4.254	8.900	4.254	14.836	32.08
29	500— 550	1	550	1	550	1.770	850	1.770	850	1.743	6.78
30	550— 600	6	3.430	5	2.858	8.467	4.068	7.716	3.720	13.474	3.643
31	600— 650	4	2.499	4	2.499	6.169	3.004	6.169	3.004	9.622	3.857
32	650— 700	1	674	1	674	1.772	851	1.772	851	3.181	7.67
33	700— 750	1	748	—	—	2.434	1.165	—	—	—	—
34	750— 800	1	782	1	782	1.842	898	1.842	898	8.522	—
35	800— 850	1	821	1	821	1.893	937	1.893	937	11.962	—
36	850— 900	—	—	—	—	—	—	—	—	—	—
37	900— 950	1	917	1	917	2.445	1.148	2.445	1.148	13.289	—
38	950—1000	—	—	—	—	—	—	—	—	—	—
39	1000—1100	1	1.093	—	—	2.690	1.312	—	—	—	—
40	1100—1200	1	1.101	1	1.101	2.782	1.345	2.782	1.345	13.690	4.520
41	1200—1300	—	—	—	—	—	—	—	—	—	—
42	1300—1400	1	1.313	1	1.313	8.562	4.069	8.562	4.069	2.165	5.345
43	1400—1500	—	—	—	—	—	—	—	—	—	—
44	1500—1750	—	—	—	—	—	—	—	—	—	—
45	1750—2000	—	—	—	—	—	—	—	—	—	—
46	2000—3000	—	—	—	—	—	—	—	—	—	—
47	3000—4000	—	—	—	—	—	—	—	—	—	—
48	4000—5000	—	—	—	—	—	—	—	—	—	—
49	свыше 5000	—	—	—	—	—	—	—	—	—	—
	Итого .	1.456	201.863	1.136	171.015	555.297	270.312	469.705	228.685	534.870	834.774

*) Сверхъ того два сельскихъ общества—по одному нѣтъ свѣдѣній о ревизскомъ и наличномъ населеніи послѣ ревизіи—206 м. п. и 278 об. п. при долгѣ въ недоимки 537 р.

ВЪ ТОМЪ ЧИСЛѢ ЗАДОЛЖАВШИХЪ:												Число ревизскаго мужскаго населенія въ сельскихъ обществахъ.	№№ по порядку.
только въ продовольственные капиталы:				только въ окладные сборы:				въ продовольственные капиталы и въ окладные сборы:					
сельскихъ обществъ.	НАСЕЛЕНІЯ: ревизскаго.	НАСЕЛЕНІЯ: наличнаго мужскаго пола.	сумма долга (въ рубляхъ).	сельскихъ обществъ.	НАСЕЛЕНІЯ: ревизскаго.	НАСЕЛЕНІЯ: наличнаго мужскаго пола.	сумма долга (въ рубляхъ).	сельскихъ обществъ.	НАСЕЛЕНІЯ: ревизскаго.	НАСЕЛЕНІЯ: наличнаго мужскаго пола.	сумма долга (въ рубляхъ).		
13	14	15	16	17	18	19	20	21	22	23	24	2	1
—	—	—	—	—	—	—	—	—	—	—	—	До 5 д.	1
—	—	—	—	1	10	17	32	1	10	10	15	от 5— 10	2
—	—	—	—	3	41	65	31	—	—	—	—	10— 15	3
3	54	75	208	4	71	136	249	1	16	15	58	15— 20	4
8	201	337	1.799	12	323	471	453	13	344	504	1.840	20— 30	5
9	316	540	1.176	14	476	658	1.485	18	650	857	3.501	30— 40	6
13	580	861	2.772	18	820	1.177	3.716	33	1.485	2.243	7.732	40— 50	7
9	507	627	2.520	15	844	1.107	2.219	36	1.975	2.747	14.998	50— 60	8
12	787	999	3.399	13	852	1.069	5.240	33	2.146	3.299	16.003	60— 70	9
6	459	537	1.248	27	2.019	2.752	5.939	33	2.500	3.391	20.297	70— 80	10
5	416	594	2.016	26	2.217	2.894	5.007	29	2.482	3.568	18.023	80— 90	11
9	869	1.258	3.568	25	2.384	3.134	14.241	39	3.732	4.989	27.598	90— 100	12
12	1.341	1.739	7.274	48	5.438	7.450	19.943	86	9.671	13.319	83.934	100— 125	13
4	587	804	5.230	49	6.737	9.191	23.300	66	9.064	11.817	85.603	125— 150	14
4	653	979	1.913	29	4.725	6.286	19.263	47	7.707	10.213	74.434	150— 175	15
2	391	493	2.807	17	3.186	4.431	12.268	43	8.031	10.292	71.065	175— 200	16
7	1.491	1.958	11.112	11	2.278	3.075	12.811	30	6.344	8.041	55.650	200— 225	17
6	1.429	1.710	33.691	8	1.906	2.576	12.481	29	6.908	9.091	65.677	225— 250	18
3	767	930	5.178	5	1.300	1.637	10.226	26	6.806	8.780	62.238	250— 275	19
5	1.442	1.857	10.220	5	1.441	1.905	8.995	18	5.142	7.119	69.790	275— 300	20
2	631	773	6.704	1	303	460	1.707	11	3.464	4.242	25.403	300— 325	21
4	1.367	1.706	14.146	2	688	1.041	2.890	12	4.083	4.882	49.773	325— 350	22
4	1.476	1.895	16.525	2	731	781	700	11	3.969	5.187	58.989	350— 375	23
4	1.545	2.025	7.089	1	396	505	8	8	3.113	4.615	25.304	375— 400	24
2	839	970	6.620	—	—	—	—	5	2.068	2.407	14.544	400— 425	25
5	2.208	3.048	10.771	3	1.296	1.817	2.207	7	3.057	3.847	32.016	425— 450	26
—	—	—	—	—	—	—	—	1	456	548	5.458	450— 475	27
1	500	698	2.088	1	484	520	12.416	5	2.455	3.036	31.521	475— 500	28
—	—	—	—	—	—	—	—	1	550	850	8.532	500— 550	29
3	1.693	2.266	11.250	—	—	—	—	2	1.165	1.454	5.867	550— 600	30
2	1.231	1.417	6.906	—	—	—	—	2	1.268	1.587	6.573	600— 650	31
—	—	—	—	—	—	—	—	1	674	851	10.855	650— 700	32
—	—	—	—	—	—	—	—	—	—	—	—	700— 750	33
1	782	898	8.522	—	—	—	—	—	—	—	—	750— 800	34
1	821	937	11.962	—	—	—	—	—	—	—	—	800— 850	35
—	—	—	—	—	—	—	—	—	—	—	—	850— 900	36
1	917	1.148	13.289	—	—	—	—	—	—	—	—	900— 950	37
—	—	—	—	—	—	—	—	—	—	—	—	950—1000	38
—	—	—	—	—	—	—	—	—	—	—	—	1000—1100	39
—	—	—	—	—	—	—	—	1	1.101	1.345	18.210	1100—1200	40
—	—	—	—	—	—	—	—	—	—	—	—	1200—1300	41
—	—	—	—	—	—	—	—	1	1.313	4.069	7.510	1300—1400	42
—	—	—	—	—	—	—	—	—	—	—	—	1400—1500	43
—	—	—	—	—	—	—	—	—	—	—	—	1500—1750	44
—	—	—	—	—	—	—	—	—	—	—	—	1750—2000	45
—	—	—	—	—	—	—	—	—	—	—	—	2000—3000	46
—	—	—	—	—	—	—	—	—	—	—	—	3000—4000	47
—	—	—	—	—	—	—	—	—	—	—	—	4000—5000	48
—	—	—	—	—	—	—	—	—	—	—	—	свыше 5000	49
147	26.300	34.079	212.903	340	40.966	55.185	177.830	649	103.749	139.215	979.021	Итого.	

* при долгѣ въ продовольственные капиталы—1.253 руб. и въ недоимки—1.382, а по другому, образовавшемуся

ВСЕГО ВЪ ГУБЕРНІИ:

№№ по порядку.	Число ревизскаго мужскаго населенія въ сельскихъ обществахъ.	сельскихъ обществъ: ВСЕГО.	сельскихъ обществъ: въ нихъ ревизскаго мужскаго населенія.	сельскихъ обществъ: задолжавшихъ.	сельскихъ обществъ: въ нихъ ревизскаго мужскаго населенія.	наличнаго населенія, принадлежащаго къ сельскимъ обществамъ: ВСЕГО. обоего пола.	наличнаго населенія, принадлежащаго къ сельскимъ обществамъ: ВСЕГО. мужскаго пола.	наличнаго населенія, принадлежащаго къ сельскимъ обществамъ: задолжавшаго. обоего пола.	наличнаго населенія, принадлежащаго къ сельскимъ обществамъ: задолжавшаго. мужскаго пола.	ЗАДОЛЖЕНО (въ рублях): въ продовольств. капиталы.	ЗАДОЛЖЕНО (въ рублях): въ окладные сборы.
1	2	3	4	5	6	7	8	9	10	11	12
1	До 5 д	7	25	6	21	70	30	57	25	1.162	7
2	отъ 5— 10	12	101	11	94	299	143	280	134	257	360
3	10— 15	23	301	20	263	962	481	860	421	2.627	1.733
4	15— 20	25	461	25	461	1.266	612	1.266	612	4.608	3.106
5	20— 30	62	1.600	55	1.422	5.242	2.696	4.322	2.355	19.737	8.794
6	30— 40	71	2.561	66	2.355	8.327	3.989	7.354	3.569	23.901	11.412
7	40— 50	80	3.527	74	3.360	11.296	5.549	10.503	5.159	36.204	17.801
8	50— 60	96	5.289	88	4.899	15.970	7.889	14.812	7.318	40.306	26.136
9	60— 70	77	5.023	72	4.695	15.888	7.673	14.672	7.200	41.148	17.099
10	70— 80	82	6.212	80	6.061	18.188	9.096	17.922	8.964	51.228	40.177
11	80— 90	86	7.317	86	7.319	21.602	10.599	21.602	10.599	69.960	44.658
12	90— 100	93	8.885	91	8.692	27.255	13.443	26.718	13.179	76.166	54.055
13	100— 125	195	22.252	190	21.519	65.051	31.914	63.218	31.379	218.374	164.128
14	125— 150	177	24.203	173	23.777	69.760	34.215	67.995	33.339	248.550	213.677
15	150— 175	147	23.835	145	23.506	68.407	33.785	67.595	33.542	265.893	195.507
16	175— 200	109	20.542	108	20.350	60.821	30.034	60 080	29.689	176.161	159.153
17	200— 225	92	19.353	91	19.353	55.793	27.269	55.244	27.002	161.637	142.539
18	225— 250	93	23.374	93	23.374	67.371	33.125	65.511	33.125	213.353	197.61
19	250— 275	74	19.447	74	19.447	59.392	29.307	59.426	29.307	200.914	111.47
20	275— 300	46	13.297	46	13.297	40.256	19.968	40.256	19.968	145.596	106.009
21	300— 325	55	17.262	52	16.324	54.074	26.694	50.688	25.327	172.347	135.699
22	325— 350	41	13.432	39	13.105	38.802	19.349	37.817	18.902	106.200	64.966
23	350— 375	43	15.559	39	14.093	46.626	23.116	43.958	21.429	161.669	171.685
24	375— 400	43	17.076	43	17.076	53.283	26.512	53.283	26.512	195.178	126.881
25	400— 425	25	10.310	25	10.310	31.968	16.106	31.968	16.106	116.138	98.161
26	425— 450	35	15.349	31	13.591	46 017	22.737	41.336	20.747	115.782	149.693
27	450— 475	36	16.666	34	15.733	50.725	25.199	49.812	24.417	174.422	200.562
28	475— 500	22	10.807	22	10.807	34.273	16.874	34.669	16.874	100.892	93.014
29	500— 550	50	27.233	49	25.683	80.237	39.937	79.297	39.495	370.567	214.106
30	550— 600	33	18.984	33	18.984	57.416	28.273	57.416	28.273	170.587	196.542
31	600— 650	35	21.973	35	21.973	68.510	33.778	68.510	33.778	221.460	212.578
32	650— 700	29	19.665	29	19.665	61.906	30.399	62.006	30.399	165.327	137.778
33	700— 750	26	18.143	24	17.409	59.057	29.146	57.361	27.799	183.829	140.959
34	750— 800	21	16.228	21	16.228	51.669	25.575	51.669	25.575	210.057	206.786
35	800— 850	13	10.812	13	10.812	30.606	15.186	30.606	15.186	92.562	91.930
36	850— 900	10	8.716	10	8.716	25.088	12.310	24.088	12.310	55.008	139.62
37	900— 950	13	11.990	12	11.060	36.459	17.898	34.404	16.874	126.122	125.720
38	950—1000	14	13.652	14	13.652	43.092	21.418	43.092	21.418	150.861	170.844
39	1000—1100	14	14.667	14	14.667	49.765	24.926	49.765	24.926	170.282	85.100
40	1100—1200	14	16.141	14	16.141	47.905	23.628	47.905	23.628	123.155	206.531
41	1200—1300	8	9.936	8	9.936	31.227	15.582	30.227	15.582	36.975	70.586
42	1300—1400	14	18.822	14	18.822	57.123	28.533	57.123	28.533	247.558	236.867
43	1400—1500	7	10.053	7	10.053	27.402	13.593	27.402	13.593	79.774	58.265
44	1500—1750	19	29.322	19	29.322	90.599	45.260	90.599	45.260	282.003	483.192
45	1750—2000	11	20.414	11	20.414	72.960	36.080	72.960	36.080	94.463	262.376
46	2000—3000	11	26.022	11	26.022	76.196	38.190	76.196	38.190	117.111	194.717
47	3000—4000	2	6.907	2	6.907	19.030	9.444	19.030	9.444	18.126	63.240
48	4000—5000	—	—	—	—	—	—	—	—	—	—
49	свыше 5000	—	—	—	—	—	—	—	—	—	—
	Итого	2.289	643.746	2.219	633.484	1,955.231	967.560	1.920.472	953.543	6.056.237	5.853.908

ВЪ ТОМЪ ЧИСЛѢ ЗАДОЛЖАВШИХЪ:												Число ревизскаго мужскаго населенія въ сельскихъ обществахъ.	№ по порядку.
только въ продовольственные капиталы:				только въ окладные сборы:				въ продовольственные капиталы и въ окладные сборы:					
сельскихъ обществъ.	населенія: ревизскаго.	населенія: наличнаго мужскаго пола.	сумма долга (въ рублях).	сельскихъ обществъ.	населенія: ревизскаго.	населенія: наличнаго мужскаго пола.	сумма долга (въ рублях).	сельскихъ обществъ.	населенія: ревизскаго.	населенія: наличнаго мужскаго пола.	сумма долга (въ рублях).		
13	14	15	16	17	18	19	20	21	22	23	24	2	1
—	—	—	—	3	11	14	29	3	10	11	1.203	До 5д.	1
2	20	36	86	4	33	51	146	5	41	47	385	отъ 5— 10	2
4	54	103	628	6	79	113	774	10	130	205	2.958	10— 15	3
7	127	171	1.481	2	39	64	20	16	295	377	6.213	15— 20	4
19	487	914	2.908	5	134	229	1.404	31	801	1.212	24.219	20— 30	5
12	421	67F	2.753	6	226	339	891	48	1.708	2.554	31.669	30— 40	6
18	827	1.379	5.969	2	97	125	708	54	2.436	3.655	47.328	40— 50	7
25	1.387	2.136	9.471	5	270	377	2.200	58	3.242	4.805	54.771	50— 60	8
30	1.947	3.084	13.049	1	65	90	1	41	2.683	4.026	45.197	60— 70	9
12	901	1.258	4.040	7	529	686	6.542	61	4.631	7.020	80.823	70— 80	10
29	2.485	3.580	17.833	6	504	609	5.468	51	4.328	6.410	91.317	80— 90	11
24	2.287	3.391	13.126	3	283	381	1.497	64	6.122	9.407	115.598	90— 100	12
34	3.853	5.725	29.350	15	1.723	2.444	12.371	141	15.943	23.210	340.781	100— 125	13
30	4.216	6.287	27.712	6	837	1.155	3.369	137	18.724	25.897	431.146	125— 150	14
20	4.249	4.380	27.563	3	481	617	1.544	122	19.776	28.545	432.293	150— 175	15
10	1.902	2.453	12.073	2	362	470	2.025	96	18.086	26.766	321.216	175— 200	16
17	3.625	4.832	25.536	2	425	495	2.095	72	15.303	21.675	276.545	200— 225	17
11	2.680	3.555	25.165	2	461	714	1.282	80	20.233	28.856	384.520	225— 250	18
15	3.930	5.625	40.148	1	275	353	27	58	15.242	23.329	272.216	250— 275	19
10	2.901	4.092	34.159	—	—	—	—	36	10.396	15.876	217.446	275— 300	20
12	3.731	5.310	26.735	—	—	—	—	40	12.593	20.017	281.311	300— 325	21
7	2.338	3.254	10.352	1	349	559	570	31	10.418	15.089	160.244	325— 350	22
2	712	1.029	3.543	1	364	547	2.198	36	13.017	21.353	327.613	350— 375	23
4	1.527	2.666	20.011	1	389	592	2.480	38	15.160	23.254	299.568	375— 400	24
1	404	996	1.522	—	—	—	—	24	9.906	15.110	212.777	400— 425	25
2	871	988	1.395	1	445	617	4.867	28	12.275	19.113	259.213	425— 450	26
2	931	1.474	4.394	—	—	—	—	32	14.801	22.443	370.590	450— 475	27
6	2.949	4.227	11.527	—	—	—	—	16	7.858	12.647	182.379	475— 500	28
2	1.058	1.205	7.342	1	509	745	4.305	46	24.116	37.545	573.026	500— 550	29
2	1.158	1.726	12.847	2	1.165	1.567	3.807	29	16.661	24.980	350.475	550— 600	30
5	3.081	5.120	11.696	1	609	473	1.622	29	18.283	28.185	420.720	600— 650	31
3	2.043	3.267	20.910	3	2.075	3.131	11.046	23	15.547	23.998	271.149	650— 700	32
6	4.353	6.495	31.024	—	—	—	—	18	13.056	21.304	293.764	700— 750	33
1	780	1.139	2.316	—	—	—	—	20	15.448	24.436	414.527	750— 800	34
3	2.512	3.026	19.952	—	—	—	—	10	8.300	12.160	164.540	800— 850	35
1	853	656	98	1	851	1.30	13.432	8	7.012	10.348	181.103	850— 900	36
—	—	—	—	—	—	—	—	12	11.060	16.874	251.542	900— 950	37
1	973	1.520	482	—	—	—	—	13	12.679	19.898	321.223	950—1000	38
1	1.058	1.410	2.140	—	—	—	—	13	13.609	23.516	253.242	1000—1100	39
—	—	—	—	1	1.159	1.401	4.327	13	14.982	22.227	325.359	1100—1200	40
1	1.207	2.325	6.648	—	—	—	—	7	8.729	13.257	100.913	1200—1300	41
—	—	—	—	1	1.375	2.083	3.795	13	17.447	26.450	480.630	1300—1400	42
1	1.417	2.327	16.807	—	—	—	—	6	8.636	11.266	121.232	1400—1500	43
1	1.502	2.199	103	1	1.717	2.580	16.620	17	26.103	40.481	748.472	1500—1750	44
1	1.815	2.938	4.714	—	—	—	—	10	18.599	33.142	352.125	1750—2000	45
1	2.841	3.780	2.312	—	—	—	—	10	23.181	34.410	309.516	2000—3000	46
—	—	—	—	—	—	—	—	2	6.907	9.444	81.366	3000—4000	47
—	—	—	—	—	—	—	—	—	—	—	—	4000—5000	48
—	—	—	—	—	—	—	—	—	—	—	—	свыше 5000	49
395	77.413	112.754	511.920	96	19.558	24.960	111.462	1.727	537.513	815.831	11.286.763	Итого.	

ВСЕГО ВЪ ГУБЕРНІИ:

№ № по порядку.	Число ревизскаго мужскаго населенія въ сельскихъ обществахъ.	сельскихъ обществъ: ВСЕГО.	сельскихъ обществъ: въ нихъ ревизскаго мужскаго населенія.	сельскихъ обществъ: задолжавшихъ.	сельскихъ обществъ: въ нихъ ревизскаго мужскаго населенія.	малѣчнаго населенія, принадлежащаго къ сельскимъ обществамъ: ВСЕГО: обоего пола.	малѣчнаго населенія, принадлежащаго къ сельскимъ обществамъ: ВСЕГО: мужскаго пола.	малѣчнаго населенія, принадлежащаго къ сельскимъ обществамъ: задолжавшаго: обоего пола.	малѣчнаго населенія, принадлежащаго къ сельскимъ обществамъ: задолжавшаго: мужскаго пола.	ЗАДОЛЖЕНО (въ рублях): въ продовольств. капиталы.	ЗАДОЛЖЕНО (въ рублях): въ окладные сборы.
1	2	3	4	5	6	7	8	9	10	11	12
1	До 5 д.	81	266	76	252	1.116	542	1.071	521	3.221	3.188
2	отъ 5— 10	103	830	99	793	3.253	1.616	3.066	1.522	9.720	11.892
3	10— 15	85	1.128	79	1.051	4.242	2.114	4.031	1.970	14.211	15.713
4	15— 20	69	1.214	69	1.214	4.560	2.238	4.560	2.238	14.227	14.913
5	20— 30	123	3.093	114	2.853	10.187	4.952	9.457	4.578	34.638	29.916
6	30— 40	90	3.191	83	2.941	10.209	5.012	9.265	4.548	42.515	35.596
7	40— 50	96	4.326	91	4.102	13.845	6.827	13.003	6.378	38.896	39.897
8	50— 60	90	4.976	87	4.807	15.517	7.522	14.898	7.229	60.559	54.706
9	60— 70	78	5.107	76	4.981	15.727	7.758	15.357	7.575	60.005	57.514
10	70— 80	86	6.501	85	6.424	20.286	9.950	20.097	9.853	67.946	73.106
11	80— 90	82	7.006	80	6.834	21.582	10.483	20.909	10.249	67.963	64.970
12	90— 100	74	7.036	72	6.845	22.649	11.067	22.027	10.778	76.317	63.125
13	100— 125	141	16.052	138	15.697	48.904	24.031	47.803	23.520	165.587	182.085
14	125— 150	118	16.410	113	15.734	50.404	24.740	48.317	23.720	164.288	148.334
15	150— 175	102	16.460	98	15.848	49.853	24.527	48.007	23.617	176.215	170.066
16	175— 200	105	19.849	103	19.474	58.088	28.456	57.788	28.499	215.449	193.870
17	200— 225	66	14.099	66	14.099	41.291	20.064	41.291	20.064	143.591	132.709
18	225— 250	66	16.017	65	15.776	44.481	21.851	43.806	21.527	173.157	153.767
19	250— 275	68	17.000	66	16.273	53.032	25.870	51.605	25.164	244.757	166.879
20	275— 300	48	13.833	48	13.833	37.822	18.602	37.822	18.602	162.919	131.859
21	300— 325	47	14.642	47	14.642	41.839	20.554	41.839	20.554	165.632	162.546
22	325— 350	33	11.096	33	11.096	33.160	16.333	33.160	16.333	105.510	105.566
23	350 - 375	43	15.455	42	15.099	43.321	20.957	42.238	20.620	166.285	142.460
24	375— 400	35	13.540	34	13.149	39.060	19.068	38.097	18.619	153.642	133.384
25	400— 425	35	14.427	35	14.427	42.642	20.842	42.642	20.842	203.110	182.933
26	425— 450	29	13.035	29	13.035	38.647	19.089	38.647	19.089	12.778	95.308
27	450— 475	26	11.991	25	11.533	36.550	17.815	35.111	17.103	141.050	124.914
28	475— 500	23	11.264	23	11.264	31.747	15.461	31.747	15.461	163.270	113.601
29	500— 550	36	18.883	36	18.883	52.697	25.691	52.697	25.691	256.528	176.917
30	550— 600	30	17.197	30	17.197	49.894	24.397	49.894	24.397	301.324	213.935
31	600— 650	20	12.445	20	12.445	35.243	17.026	35.243	17.026	177.095	152.919
32	650— 700	27	18.156	26	17.469	55.015	26.856	52.952	25.889	198.168	163.435
33	700— 750	17	12.329	17	12.329	35.883	17.517	35.883	17.517	175.330	141.227
34	750— 800	16	12.413	16	12.413	36.825	17.015	36.825	17.945	122.462	142.602
35	800— 850	14	11.672	14	11.672	34.429	16.931	34.429	16 931	116.416	123.658
36	850— 900	6	5.308	6	5.308	15.557	7.620	15.557	7.620	87.552	58.83
37	900— 950	5	4.575	5	4.575	11.169	5.557	11.169	5.557	24.825	52.567
38	950—1000	13	12.695	13	12.695	38.350	18.683	38.350	18.683	155.637	129.236
39	1000—1100	17	17.761	17	17.761	54.416	26.889	54.416	26.889	283.398	212.910
40	1100—1200	9	10.323	9	10.323	29.450	14.448	29.450	14.448	112.645	95.695
41	1200—1300	8	9.915	8	9.915	29.789	14.581	22.789	14.581	59.206	137.366
42	1300—1400	6	8.126	6	8.126	24.248	11.704	24.248	11.701	35.378	34.778
43	1400—1500	4	5.704	3	4.298	16.826	8.110	12.907	6.221	27.587	27.423
44	1500—1750	4	6.421	4	6.421	18.792	9.239	18.792	9.239	85.495	58.256
45	1750—2000	2	3.890	2	3.890	11.397	5.388	11.397	5.388	19.840	6.230
46	2000—3000	1	2.032	1	2.032	5.227	2.409	5.227	2.409	17.264	11
47	3000—4000	—	—	—	—	—	—	—	—	—	—
48	4000—5000	—	—	—	—	—	—	—	—	—	—
49	свыше 5000	—	—	—	—	—	—	—	—	—	—
	Итого . .	2.277	469.689	2.209	461.798	1.389.221	679.332	1 379.052	668.908	5.303.608	4.730 810

ВЪ ТОМЪ ЧИСЛѢ ЗАДОЛЖАВШИХЪ:												Число ревизскаго мужскаго населенія въ сельскихъ обществахъ.	№ по порядку.
только въ продовольственные капиталы:				только въ окладные сборы:				въ продовольственные капиталы и въ окладные сборы:					
НАСЕЛЕНІЯ:				НАСЕЛЕНІЯ:				НАСЕЛЕНІЯ:					
сельскихъ обществъ.	ревизскаго.	наличнаго мужскаго пола.	сумма долга (въ рублях).	сельскихъ обществъ.	ревизскаго.	наличнаго мужскаго пола.	сумма долга (въ рублях).	сельскихъ обществъ.	ревизскаго.	наличнаго мужскаго пола.	сумма долга (въ рублях).		
13	14	15	16	17	18	19	20	21	22	23	24	2	1
9	21	48	78	15	49	115	347	52	182	358	5.984	До 5л.	1
5	42	68	838	27	214	363	2.064	67	537	1.091	18.710	отъ 5— 10	2
2	27	56	413	17	226	524	3.179	60	798	1.390	26.332	10— 15	3
4	72	145	898	13	234	402	2.039	52	908	1.691	26.203	15— 20	4
2	52	91	632	18	459	720	3.717	91	2.342	3.767	60.205	20— 30	5
3	113	217	514	14	493	705	3.687	66	2.335	3.626	73.910	30— 40	6
1	41	65	20	24	1.078	1.681	7.179	66	2.983	4.632	71.594	40— 50	7
5	282	382	2.856	9	495	794	2 031	73	4.030	6.053	110.378	50— 60	8
3	190	343	3.221	9	580	837	5.916	64	4.202	6.395	108.382	60— 70	9
1	74	95	501	15	1.137	1 658	12.222	69	5.213	8.100	128.329	70— 80	10
7	583	981	2.211	8	697	879	4.852	65	5.554	8.389	125.870	80— 90	11
2	186	181	55	11	1.048	1.504	6.654	59	5.611	9.093	132.733	90— 100	12
2	219	374	402	21	2.375	3.671	24.852	115	13.103	19.475	322.418	100— 125	13
2	261	282	546	21	2.978	4.442	14.666	90	12.495	18.996	297.410	125— 150	14
1	164	302	63	14	2.262	3.359	19.931	83	13.392	19.956	326.287	150— 175	15
1	183	283	4.010	13	2.421	3.443	20.170	89	16.870	24.773	385.139	175— 200	16
1	216	333	4.565	10	2.144	3.408	13.176	55	11.739	16.323	258.559	200— 225	17
—	—	—	—	12	2.845	4.138	24.569	53	12.931	17.389	302.351	225— 250	18
4	1.060	1.208	7.553	7	1.837	2.525	15 872	55	13.376	21.431	388.211	250— 275	19
2	578	767	7.216	6	1.729	2.434	3.656	40	11.526	15.401	283.906	275— 300	20
—	—	—	—	4	1.249	1.916	6.550	43	13.393	18.638	321.628	300— 325	21
—	—	—	—	3	1.026	1.806	8.350	30	10.070	14.527	202.726	325— 350	22
—	—	—	—	10	3.579	4.806	19.962	32	11.520	15.814	288.783	350— 375	23
—	—	—	—	8	3.084	4.606	6.185	26	10.065	14.013	280.841	375— 400	24
—	—	—	—	7	2.859	3.903	27.385	28	11.568	16.939	358.658	400— 425	25
1	426	673	500	10	4.509	6.495	19.316	18	8.100	11.921	88.270	425— 450	26
1	469	708	278	2	928	1.371	6.741	22	10.136	15.024	258.945	450— 475	27
—	—	—	—	1	488	632	205	22	10.776	14.829	276.666	475— 500	28
—	—	—	—	6	3.170	4.702	1.543	30	15.713	20.989	431.902	500— 550	29
1	562	859	4.424	—	—	—	—	29	16.635	23.538	510.835	550— 600	30
—	—	—	—	4	2.499	3.787	16.161	16	9.946	13.239	313.853	600— 650	31
—	—	—	—	2	1.353	2.378	7.747	24	16.116	23.511	353.856	650— 700	32
—	—	—	—	3	2.192	2.893	37.255	14	10.137	14.624	282.302	700— 750	33
—	—	—	—	3	2.342	3.633	22.674	13	10.071	14.312	242.390	750— 800	34
—	—	—	—	3	2.512	3.337	23.850	11	9.160	13.694	216.224	800— 850	35
—	—	—	—	—	—	—	—	6	5.308	7.620	111.384	850— 900	36
—	—	—	—	1	903	1.425	915	4	3.672	4.132	76.477	900— 950	37
—	—	—	—	1	951	1.703	1.636	12	11.744	16.980	283.237	950—1000	38
—	—	—	—	1	1.038	1.538	2.207	16	16.723	25.351	494.101	1000—1100	39
—	—	—	—	1	1.129	1.401	1.135	8	9,194	13.047	206.905	1100—1200	40
—	—	—	—	—	—	—	—	8	9.915	14.581	196.572	1200—1300	41
2	2.749	4.517	2.203	1	1.392	1.128	1.097	3	3.985	6.059	66.656	1300—1400	42
—	—	—	—	—	—	—	—	3	4.298	6.221	55.010	1400—1500	43
—	—	—	—	—	—	—	—	4	6.421	9.239	143.751	1500—1750	44
—	—	—	—	1	1.954	2.765	215	1	1.936	2.623	25.855	1750—2000	45
—	—	—	—	—	—	—	—	1	2.032	2.409	17.275	2000—3000	46
—	—	—	—	—	—	—	—	—	—	—	—	3000—4000	47
—	—	—	—	—	—	—	—	—	—	—	—	4000—5000	48
—	—	—	—	—	—	—	—	—	—	—	—	свыше 5000	4
62	8.579	12.978	43.997	356	64.458	93.827	402.266	1.791	388.761	562.103	9.588.213	Итого.	

ВСЕГО ВЪ ГУБЕРНІИ:

№ по порядку	Число ревизскаго мужскаго населенія въ сельскихъ обществахъ.	сельскихъ обществъ: ВСЕГО	сельскихъ обществъ: въ нихъ ревизскаго мужскаго населенія.	сельскихъ обществъ: задолжавшихъ.	сельскихъ обществъ: въ нихъ ревизскаго мужскаго населенія.	наличнаго населенія, принадлежащаго къ сельскимъ обществамъ: ВСЕГО. обоего пола.	наличнаго населенія, принадлежащаго къ сельскимъ обществамъ: ВСЕГО. мужскаго пола.	задолжавшаго: обоего пола.	задолжавшаго: мужскаго пола.	ЗАДОЛЖЕНО (въ рубляхъ): въ продовольств. капиталы.	ЗАДОЛЖЕНО (въ рубляхъ): въ склад ные сборы
1	2	3	4	5	6	7	8	9	10	11	12
1	До 5 д.	—	—	—	—	—	—	—	—	—	—
2	отъ 5— 10	3	27	1	10	91	45	36	18	21	—
3	10— 15	9	115	7	90	498	237	365	175	347	53
4	15— 20	51	960	40	750	3.141	1.571	2.431	1.218	1.421	26
5	20— 30	280	7.353	204	5.353	25.639	12.763	18.500	9.176	8.982	3.14
6	30— 40	361	12.907	268	9.635	42.903	21.385	31.753	15.728	18.470	4.38
7	40— 50	383	17.641	298	13.775	58.576	29.051	45.777	22.616	24.340	8.38
8	50— 60	362	20.107	285	15.825	65.983	32.759	51.450	25.465	30.118	12.27
9	60— 70	305	18.300	238	15.519	63.417	31.341	49.884	24.519	38.497	13.70
10	70— 80	283	22.385	222	17.285	66.932	33.308	51.119	25.918	43.115	13.42
11	80— 90	263	22.427	199	16.997	69.355	34.630	53.269	26.209	41.692	17.24
12	90— 100	247	23.205	190	18.037	71.652	35.593	55.722	27.630	39.105	19.16
13	100— 125	491	61.375	395	44.351	162.386	81.152	131.416	64.011	93.978	56.40
14	125— 150	302	41.553	240	32.981	122.051	60.970	98.604	48.914	68.530	31.95
15	150— 175	221	33.150	179	28.260	102.128	51.015	83.540	41.372	73.112	30.33
16	175— 200	183	33.320	159	29.874	97.071	48.186	84.475	41.579	87.708	26.02
17	200— 225	129	26.438	116	24.660	77.433	38.618	70.844	34.893	53.973	14.72
18	225— 250	81	19.272	73	17.367	53.251	26.537	48.322	24.016	62.590	9.10
19	250— 275	48	12.561	42	10.990	36.441	18.181	32.218	15.985	28.011	3.86
20	275— 300	44	13.524	42	12.043	34.008	16.914	32.491	16.071	31.144	13.53
21	300— 325	37	11.522	35	10.908	31.558	15.677	30.245	14.765	28.095	9.79
22	325— 350	15	5.027	13	4.362	14.092	7.028	12.249	6.090	18.355	6.77
23	350— 375	11	3.991	8	2.892	10.263	5.181	6.790	3.397	6.576	1.51
24	375— 400	5	1.965	5	1.965	5.023	2.443	5.023	2.443	5.454	60
25	400— 425	6	2.485	6	2.485	7.092	3.428	7.092	3.428	1.627	20
26	425— 450	4	1.726	4	1.726	4.902	2.440	4.902	2.440	4.599	22
27	450— 475	2	925	2	925	2.245	1.067	2.245	1.067	188	4
28	475— 500	4	1.972	4	1.972	5.146	2.458	5.146	2.458	9.865	9.35
29	500— 550	5	2.660	5	2.660	7.532	3.828	7.532	3.828	6.559	19
30	550— 600	2	1.169	2	1.169	3.601	1.818	3.601	1.818	—	2.77
31	600— 650	2	1.239	2	1.239	3.519	1.685	3.519	1.685	4.782	3.61
32	650— 700	—	—	—	—	—	—	—	—	—	—
33	700— 750	1	746	1	746	2.330	1.154	2.330	1.154	159	9
34	750— 800	—	—	—	—	—	—	—	—	—	—
35	800— 850	—	—	—	—	—	—	—	—	—	—
36	850— 900	—	—	—	—	—	—	—	—	—	—
37	900— 950	1	916	1	916	2.524	1.209	2.524	1.209	7.382	3.45
38	950—1000	—	—	—	—	—	—	—	—	—	—
39	1000—1100	3	3.202	3	3.202	8.785	4.317	8.785	4.317	1.939	—
40	1100—1200	—	—	—	—	—	—	—	—	—	—
41	1200—1300	—	—	—	—	—	—	—	—	—	—
42	1300—1400	—	—	—	—	—	—	—	—	—	—
43	1400—1500	—	—	—	—	—	—	—	—	—	—
44	1500—1750	—	—	—	—	—	—	—	—	—	—
45	1750—2000	—	—	—	—	—	—	—	—	—	—
46	2000—3000	—	—	—	—	—	—	—	—	—	—
47	3000—4000	—	—	—	—	—	—	—	—	—	—
48	4000—5000	—	—	—	—	—	—	—	—	—	—
49	свыше 5000	—	—	—	—	—	—	—	—	—	—
	Итого . .	4.144	426.155	3.289	350.969	1.261.528	627.979	1.044.199	515.642	840.734	317.12

ВЪ ТОМЪ ЧИСЛѢ ЗАДОЛЖАВШИХЪ:												Число ревизскаго мужскаго населенія въ сельскихъ обществахъ.	№ по порядку.
только въ продовольственные капиталы:				только въ окладные сборы:				въ продовольственные капиталы и въ окладные сборы:					
сельскихъ обществъ.	НАСЕЛЕНІЯ: ревизскаго.	НАСЕЛЕНІЯ: наличнаго мужскаго пола.	сумма долга (въ рубляхъ).	сельскихъ обществъ.	НАСЕЛЕНІЯ: ревизскаго.	НАСЕЛЕНІЯ: наличнаго мужскаго пола.	сумма долга (въ рубляхъ).	сельскихъ обществъ.	НАСЕЛЕНІЯ: ревизскаго.	НАСЕЛЕНІЯ: наличнаго мужскаго пола.	сумма долга (въ рубляхъ).		
13	14	15	16	17	18	19	20	21	22	23	24	2	1
—	—	—	—	—	—	—	—	—	—	—	—	До 5 д.	1
1	10	18	21	—	—	—	—	—	—	—	—	отъ 5— 10	2
5	63	137	193	—	—	—	—	2	27	38	685	10— 15	3
31	579	946	1.242	3	55	102	41	6	116	170	406	15— 20	4
132	3.474	5.985	5.228	5	133	210	295	67	1.746	2.981	6.600	20— 30	5
176	6.324	10.537	12.398	20	705	1.169	1.036	72	2.606	4.052	9.423	30— 40	6
182	8.358	13.879	15.743	24	1.121	1.860	1.816	92	4.296	6.877	15.161	40— 50	7
183	10.136	16.540	19.271	18	997	1.501	1.454	84	4.692	7.424	21.670	50— 60	8
125	8.147	12.837	21.541	24	1.572	2.642	1.348	89	5.800	9.040	29.316	60— 70	9
112	8.960	13.270	22.697	16	1.206	1.655	956	94	7.119	10.993	32.884	70— 80	10
101	8.854	13.965	22.898	10	873	1.492	1.002	85	7.270	10.752	35.033	80— 90	11
89	8.492	13.459	14.883	15	1.419	2.207	2.473	86	8.126	11.964	40.912	90— 100	12
170	19.061	27.014	48.351	34	3.811	5.420	11.449	191	21.479	31.577	90.585	100— 125	13
114	15.610	23.992	36.277	19	2.598	3.365	3.769	107	14.773	21.557	60.440	125— 150	14
67	10.050	15.712	29.419	22	3.538	4.654	4.541	90	14.672	21.006	69.490	150— 175	15
76	14.329	20.855	50.701	15	2.779	3.610	2.227	68	12.766	17.114	60.802	175— 200	16
74	15.763	23.067	34.701	2	419	672	748	40	8.478	11.154	33.252	200— 225	17
43	10.224	14.216	40.606	2	470	683	55	28	6.673	9.117	31.034	225— 250	18
20	5.179	7.622	13.884	1	275	456	10	21	5.536	7.907	17.979	250— 275	19
17	4.869	7.073	14.261	2	567	737	769	23	6.607	8.261	29.650	275— 300	20
16	4.975	6.913	15.368	2	623	829	281	17	5.310	7.023	22.240	300— 325	21
5	1.664	2.484	4.561	—	—	—	—	8	2.698	3.606	20.572	325— 350	22
4	1.424	1.775	5.920	—	—	—	—	4	1.468	1.622	2.168	350— 375	23
2	791	1.264	4.686	—	—	—	—	3	1.174	1.179	1.375	375— 400	25
2	818	1.215	188	1	422	423	5	3	1.245	1.790	1.635	400— 425	24
1	426	543	23	—	—	—	—	3	1.300	1.897	4.801	425— 450	26
—	—	—	—	—	—	—	—	2	925	1.067	236	450— 475	27
2	982	1.303	9.362	—	—	—	—	2	990	1.155	9.860	475— 500	28
2	1.058	1.423	5.978	—	—	—	—	3	1.602	2.405	773	500— 550	29
—	—	—	—	2	1.169	1.818	2.773	—	—	—	—	550— 600	30
—	—	—	—	—	—	—	—	2	1.239	1.685	8.399	600— 650	31
—	—	—	—	—	—	—	—	—	—	—	—	650— 700	32
—	—	—	—	—	—	—	—	1	746	1.154	252	700— 750	33
—	—	—	—	—	—	—	—	—	—	—	—	750— 800	34
—	—	—	—	—	—	—	—	—	—	—	—	800— 850	35
—	—	—	—	—	—	—	—	—	—	—	—	850— 900	36
—	—	—	—	—	—	—	—	1	916	1.209	10.836	900— 950	37
—	—	—	—	—	—	—	—	—	—	—	—	950—1000	38
3	3.202	4.317	1.939	—	—	—	—	—	—	—	—	1000—1100	39
—	—	—	—	—	—	—	—	—	—	—	—	1100—1200	40
—	—	—	—	—	—	—	—	—	—	—	—	1200—1300	41
—	—	—	—	—	—	—	—	—	—	—	—	1300—1400	42
—	—	—	—	—	—	—	—	—	—	—	—	1400—1500	43
—	—	—	—	—	—	—	—	—	—	—	—	1500—1750	44
—	—	—	—	—	—	—	—	—	—	—	—	1750—2000	45
—	—	—	—	—	—	—	—	—	—	—	—	2000—3000	46
—	—	—	—	—	—	—	—	—	—	—	—	3000—4000	47
—	—	—	—	—	—	—	—	—	—	—	—	4000—5000	48
—	—	—	—	—	—	—	—	—	—	—	—	свыше 5000	49
1.758	173.822	262.361	452.340	237	24.752	35.505	37.048	1.294	152395	217.776	668.469	Итого.	

ВСЕГО ВЪ ГУБЕРНІИ:

№№ по порядку.	Число ревизскаго мужскаго населенія въ сельскихъ обществахъ.	сельскихъ обществъ				наличнаго населенія, принадлежащаго къ сельскимъ обществамъ				ЗАДОЛЖЕНО (въ рубляхъ).	
		ВСЕГО.	въ нихъ ревизскаго мужскаго населенія.	задолжавшихъ.	въ нихъ ревизскаго мужскаго населенія.	ВСЕГО.		задолжавшаго.			
						обоего пола.	мужскаго пола.	обоего пола.	мужскаго пола.	въ продовольств. капиталы.	въ окладные сборы.
1	2	3	4	5	6	7	8	9	10	11	12
1	До 5 д.	14	43	11	30	642	332	508	262	5.965	120
2	отъ 5— 10	18	144	7	54	1.443	752	506	260	1.214	1.516
3	10— 15	8	107	4	52	1.044	538	441	225	5.632	970
4	15— 20	9	162	5	86	887	470	541	295	1.678	222
5	20— 30	14	328	8	190	1.932	991	957	511	5.719	185
6	30— 40	17	610	9	311	3.441	1.764	1.659	861	2.550	3.423
7	40— 50	24	1.117	12	564	5.336	2.686	2.781	1.415	19.251	968
8	50— 60	9	494	7	387	3.451	1.796	2.793	1.451	14.559	969
9	60— 70	10	662	6	396	3.077	1.618	1.449	720	8.072	27.811
10	70— 80	10	756	6	454	3.303	1.706	1.889	963	3.621	457
11	80— 90	15	1.287	9	764	5.181	2.557	2.842	1.434	21.490	4.921
12	90— 100	8	755	5	471	3.449	1.756	2.196	1.126	10.061	2.061
13	100— 125	32	3.611	18	2.026	15.039	7.602	8.512	4.295	15.232	4.988
14	125— 150	37	5.193	22	3.115	18.124	9.022	11.093	5.546	14.429	4.468
15	150— 175	32	5.205	12	1.967	20.248	10.851	8.746	4.474	16.489	2.535
16	175— 200	36	6.775	24	4.500	25.709	12.978	17.351	8.942	21.473	2.032
17	200— 225	32	6.846	17	3.643	25.333	12.991	13.844	7.081	28.214	6.169
18	225— 250	23	5.436	17	3.997	21.660	10.967	14.926	7.604	37.354	16.834
19	250— 275	17	4.466	10	2.659	15.923	8.212	10.676	5.541	12.253	1.804
20	275— 300	15	4.361	4	1.180	17.795	9.031	5.241	2.571	5.060	86
21	300— 325	12	3.708	10	3.099	15.521	8.001	12.758	6.603	20.024	4.557
22	325— 350	17	5.741	11	3.738	22.627	11.714	14.892	7.737	28.059	6.867
23	350— 375	11	4.038	7	2.585	16.413	8.615	10.098	5.408	19.412	20.386
24	375— 400	9	3.478	5	1.927	13.615	7.120	7.862	4.057	3.935	14.752
25	400— 425	12	4.947	8	3.305	22.662	11.559	15.402	7.841	41.426	7.378
26	425— 450	11	4.792	9	3.926	19.127	9.960	16.255	8.494	61.545	3.791
27	450— 475	14	6.496	8	3.712	27.595	14.258	14.783	7.749	25.488	2.282
28	475— 500	7	3.411	3	1.461	13.475	6.776	5.283	2.691	6.167	1.558
29	500— 550	11	5.769	7	3.679	22.386	11.269	13.828	6.885	39.711	3.808
30	550— 600	10	5.748	8	4.597	23.584	11.900	18.604	9.431	72.327	4.579
31	600— 650	4	2.505	4	2.505	11.990	6.014	11.990	6.014	7.498	2.440
32	650— 700	5	3.324	4	2.662	12.664	6.446	10.060	5.169	9.143	5.898
33	700— 750	9	6.501	4	2.896	30.590	15.512	13.446	6.742	14.767	4.204
34	750— 800	3	2.391	3	2.391	10.376	5.281	10.376	5.281	40.559	3.939
35	800— 850	6	4.951	4	3.291	17.529	8.812	10.449	5.329	15.619	2.102
36	850— 900	1	881	—	—	3.552	1.812	—	—	—	—
37	900— 950	3	2.770	3	2.770	12.377	6.261	12.377	6.261	13.857	2.139
38	950—1000	4	3.920	4	3.920	13.179	6.985	13.179	6.985	7.596	17.751
39	1000—1100	7	7.336	4	4.129	27.704	14.013	15.285	7.837	13.739	686
40	1100—1200	5	5.829	5	5.829	19.045	10.063	19.045	10.063	15.826	12.415
41	1200—1300	3	3.674	3	3.674	13.768	7.082	13.768	7.082	38.910	10.952
42	1300—1400	2	2.656	2	2.656	13.956	7.119	13.956	7.119	23.574	5.382
43	1400—1500	10	14.568	6	8.696	62.011	31.586	38.702	79.729	40.518	19.722
44	1500—1750	5	8.095	4	6.576	32.429	16.718	25.330	13.046	5.522	12.059
45	1750—2000	4	7.667	4	7.667	32.616	15.853	32.616	15.853	30.697	903
46	2000—3000	6	14.456	4	9.887	69.619	35.175	49.980	25.149	61.107	15.597
47	3000—4000	4	12.395	2	6.721	53.525	27.269	25.219	12.843	23.010	4.447
48	4000—5000	—	—	—	—	—	—	—	—	—	—
49	свыше 5000	—	—	—	—	—	—	—	—	—	—
	Итого . .	575 *)	200.948	349 *)	135.145	828.902 *)	421.793 *)	554.494 *)	282.975 *)	930.352 *)	273.136 *)

*) Сверхъ того восемь сельскихъ обществъ безъ обозначенія ревизскаго населенія, при наличномъ м. п. недоимки 523 р., при наличномъ населеніи м. п. 185 и об. п. 386.

ВЪ ТОМЪ ЧИСЛѢ ЗАДОЛЖАВШИХЪ:												Число ревизскаго мужскаго населенія въ сельскихъ обществахъ.	№ по порядку.
только въ продовольственные капиталы:				только къ окладные сборы:				въ продовольственные капиталы и въ окладные сборы:					
сельскихъ обществъ.	НАСЕЛЕНІЯ: ревизскаго.	НАСЕЛЕНІЯ: наличнаго мужскаго пола.	сумма долга (въ рублях).	сельскихъ обществъ.	НАСЕЛЕНІЯ: ревизскаго.	НАСЕЛЕНІЯ: наличнаго мужскаго пола.	сумма долга (въ рублях).	сельскихъ обществъ.	НАСЕЛЕНІЯ: ревизскаго.	НАСЕЛЕНІЯ: наличнаго мужскаго пола.	сумма долга (въ рублях).		
13	14	15	16	17	18	19	20	21	22	23	24	2	1
10	27	250	4.411	—	—	—	—	1	3	12	1.674	До 5 д.	1
5	39	174	479	—	—	—	—	2	15	86	2.251	отъ 5— 10	2
2	25	169	4.910	—	—	—	—	2	27	56	1.692	10— 15	3
3	52	147	1.321	—	—	—	—	2	34	148	579	15— 20	4
6	143	373	5.585	1	21	82	79	1	26	56	240	20— 30	5
4	141	452	1.141	1	32	85	225	4	138	324	4.607	30— 40	6
5	241	488	1.270	1	41	125	45	6	282	802	18.904	40— 50	7
3	167	1.112	5.753	—	—	—	—	4	220	339	9.775	50— 60	8
2	131	291	1.017	2	132	165	26.742	2	133	264	8.124	60— 70	9
3	224	468	1.982	2	155	288	434	1	75	207	1.662	70— 80	10
2	171	365	2.746	1	84	256	200	6	509	813	23.465	80— 90	11
1	97	293	31	2	190	400	317	2	184	433	11.774	90— 100	12
5	561	1.330	4.065	8	899	1.798	2.256	5	566	1.167	13.899	100— 125	13
6	857	1.681	11.961	13	1.848	2.795	2.967	3	410	1.070	3.969	125— 150	14
7	1.141	2.199	7.441	2	333	553	700	3	493	1.722	10.883	150— 175	15
12	2.288	5.017	16.602	7	1.285	2.358	1.457	5	927	1.567	5.446	175— 200	16
6	1.295	2.565	6.807	4	865	1.232	1.202	7	1.483	3.284	26.374	200— 225	17
8	1.885	3.822	20.999	3	702	1.311	1.131	6	1.410	2.471	32.058	225— 250	18
4	1.087	2.388	9.286	3	787	1.592	938	3	785	1.561	3.833	250— 275	19
3	880	1.824	5.060	1	300	747	86	—	—	—	—	275— 300	20
6	1.852	3.982	6.823	1	325	696	55	3	922	1.925	17.703	300— 325	21
7	2.369	5.106	14.729	1	343	867	801	3	1.026	1.694	19.396	325— 350	22
3	1.123	2.664	15.287	2	731	1.246	17.476	2	731	1.498	7.035	350— 375	23
1	394	1.482	730	2	777	1.354	286	2	756	1.221	17.671	375— 400	24
3	1.230	3.368	5.692	—	—	—	—	5	2.075	4.473	43.112	400— 425	25
4	1.739	3.725	13.637	1	447	1.029	5	4	1.740	3.740	51.697	425— 450	26
3	1.388	2.811	19.949	1	453	884	55	4	1.871	4.054	7.766	450— 475	27
—	—	—	—	1	484	968	343	2	977	1.723	7.382	475— 500	28
5	2.611	5.129	13.755	—	—	—	—	2	1.068	1.756	29.764	500— 550	29
3	1.738	3.632	13.887	—	—	—	—	5	2.859	5.799	63.019	550— 600	30
2	1.250	3.019	3.122	—	—	—	—	2	1.255	2.995	6.816	600— 650	31
2	1.315	3.127	1.242	1	660	1.221	209	1	687	821	13.590	650— 700	32
1	748	1.613	4.281	—	—	—	—	3	2.148	5.129	14.690	700— 750	33
1	798	1.787	12.800	—	—	—	—	2	1.593	3.494	31.698	750— 800	34
2	1.650	3.260	7.747	—	—	—	—	2	1.641	2.069	9.974	800— 850	35
—	—	—	—	—	—	—	—	—	—	—	—	850— 900	36
1	908	1.769	3.237	—	—	—	—	2	1.862	4.492	12.759	900— 950	37
1	1.000	2.325	2.670	1	972	1.306	14.835	2	1.948	3.354	7.842	950—1000	38
2	2.050	3.803	8.235	—	—	—	—	2	2.079	4.034	6.190	1000—1100	39
1	1.148	2.706	15.385	—	—	—	—	4	4.681	7.357	12.856	1100—1200	40
—	—	—	—	—	—	—	—	3	3.674	7.082	49.862	1200—1300	41
—	—	—	—	—	—	—	—	2	2.656	7.119	28.956	1300—1400	42
3	4.394	8.943	25.191	1	1.413	4.127	9.949	2	2.889	6.659	25.100	1400—1500	43
1	1.591	3.588	2.761	1	1.645	3.806	6.510	2	3.340	5.652	8.310	1500—1750	44
3	5.755	11.820	14.958	—	—	—	—	1	1.912	4.033	16.642	1750—2000	45
3	7.011	18.668	61.107	1	2.876	6.481	15.597	—	—	—	—	2000—3000	46
—	—	—	—	—	—	—	—	2	6.721	12.843	27.457	3000—4000	47
—	—	—	—	—	—	—	—	—	—	—	—	4000—5000	48
—	—	—	—	—	—	—	—	—	—	—	—	свыше 5000	49
*)	*)	*)	*)	*)	*)	*)	*)						
155	55.514	123.805	380.092	65	18.800	37.772	104.900	129	60.831	121.398	718.496	Итого.	

*) 49, въ об. п. 1.215, изъ коихъ два общества состояли должны въ продовольственные капиталы 187 р. и въ

ВСЕГО ВЪ ГУБЕРНІИ:

№№ по порядку.	Число ревизскаго мужскаго населенія въ сельскихъ обществахъ.	сельскихъ обществъ: ВСЕГО.	сельскихъ обществъ: въ нихъ ревизскаго мужскаго населенія.	сельскихъ обществъ: задолжавшихъ.	сельскихъ обществъ: въ нихъ ревизскаго мужскаго населенія.	наличнаго населенія, принадлежащаго къ сельскимъ обществамъ: ВСЕГО: обоего пола.	ВСЕГО: мужскаго пола.	задолжавшаго: обоего пола.	задолжавшаго: мужскаго пола.	ЗАДОЛЖЕНО (въ рубляхъ): въ продовольств. капиталы.	ЗАДОЛЖЕНО (въ рубляхъ): въ окладные сборы.
1	2	3	4	5	6	7	8	9	10	11	12
1	До 5 д.	96	308	72	238	1.271	602	1.051	496	223	5.20
2	отъ 5— 10	124	972	112	889	3.977	1.957	3.716	1.819	27.144	13.25
3	10— 15	129	1.671	118	1.517	6.425	3.085	5.882	2.837	11.387	18.77
4	15— 20	121	2.149	110	1.972	7.549	3.757	6.934	3.456	6.769	19.55
5	20— 30	210	5.384	199	5.090	19.168	9.483	18.151	8.993	35.590	44.32
6	30— 40	206	7.293	199	7.008	24.077	11.989	23.325	11.608	37.753	68.79
7	40— 50	192	8.650	183	8.248	27.645	13.663	26.335	13.020	40.616	69.42
8	50— 60	177	9.795	168	9.260	30.837	15.371	29.165	14.533	51.355	94.96
9	60— 70	153	10.030	146	9.571	33.076	16.376	31.688	15.685	47.394	96.20
10	70— 80	152	11.461	140	10.558	35.174	17.542	32.357	16.159	45.969	95.83
11	80— 90	121	10.357	118	10.111	32.269	15.996	31.363	15.623	55.004	94.16
12	90— 100	117	11.156	112	10.682	34.504	17.185	33.105	16.434	50.019	107.04
13	100— 125	253	28.681	247	28.074	90.869	45.127	88.827	44.108	130.946	277.92
14	125— 150	210	28.806	206	28.251	91.362	45.560	89.636	44.577	167.414	310.90
15	150— 175	139	22.573	134	21.778	70.037	34.592	67.141	33.148	107.007	245.19
16	175— 200	141	26.376	137	25.428	79.220	39.139	77.320	38.207	145.194	289.82
17	200— 225	99	21.046	98	20.821	63.176	31.307	62.494	30.972	97.119	218.87
18	225— 250	97	22.999	95	22.530	79.663	35.020	69.334	34.377	145.702	255.1
19	250— 275	75	19.731	73	19.202	61.625	30.600	59.366	29.405	70.095	188.85
20	275— 300	67	19.264	67	19.264	59.749	29.819	59.749	29.819	121.901	188.80
21	300— 325	64	19.948	59	18.375	62.929	31.240	58.184	28.935	91.886	229.02
22	325— 350	47	17.454	46	15.722	49.801	24.753	48.901	24.232	91.111	156.45
23	350— 375	44	16.005	43	15.646	48.893	24.154	48.012	23.713	92.481	163.37
24	375— 400	43	16.638	41	15.873	54.198	27.029	52.054	25.966	108.932	199.08
25	400— 425	34	13.952	32	13.026	42.385	21.330	39.827	19.973	69.743	151.80
26	425— 450	38	16.388	36	15.494	49.945	24.410	46.105	23.040	87.741	193.33
27	450— 475	33	12.269	31	14.357	47.109	23.416	44.504	22.182	85.892	167.96
28	475— 500	33	15.979	32	15.494	50.473	25.091	48.698	24.194	79.134	218.27
29	500— 550	53	27.673	51	26.598	87.612	43.157	84.551	41.640	110.780	228.73
30	550— 600	51	29.135	50	28.559	94.472	46.741	92.762	45.902	183.709	271.18
31	600— 650	40	24.414	38	23.802	78.466	39.099	75.322	37.501	129.742	179.46
32	650— 700	37	25.112	37	25.112	82.922	41.167	82.922	41.167	164.444	283.28
33	700— 750	37	26.625	36	25.924	84.295	41.696	82.509	40.791	146.484	239.14
34	750— 800	31	23.992	30	23.247	76.241	37.642	73.889	36.457	104.535	245.35
35	800— 850	20	16.415	19	15.575	54.040	26.936	52.240	26.040	104.676	146.90
36	850— 900	17	14.830	16	14.011	49.110	24.115	46.830	22.955	111.513	173.4
37	900— 950	16	14.764	16	14.764	50.040	24.828	50.040	24.828	32.031	199.66
38	950—1000	8	7.822	8	7.822	25.495	12.699	25.495	12.699	53.406	79.83
39	1000—1100	15	15.852	15	15.852	47.682	23.275	47.682	23.275	57.015	169.09
40	1100—1200	17	19.516	17	19.516	67.300	33.333	67.300	33.333	94.136	297.12
41	1200—1300	12	15.127	12	15.127	52.032	25.893	52.032	25.893	69.901	166.63
42	1300—1400	10	13.543	10	13.543	45.896	22.808	45.896	22.808	54.432	206.66
43	1400—1500	9	13.107	8	11.671	40.650	20.334	35.341	17.714	70.624	88.49
44	1500—1750	18	28.972	18	28.972	89.667	44.554	89.667	44.554	140.079	378.31
45	1750—2000	6	11.262	5	9.342	36.274	17.892	31.370	15.546	67.674	127.56
46	2000—3000	11	25.008	11	25.008	89.900	44.395	89.900	44.395	64.401	548.26
47	3000—4000	—	—	—	—	—	—	—	—	—	—
48	4000—5000	—	—	—	—	—	—	—	—	—	—
49	свыше 5000	1	7.113	1	7.113	10.590	5.415	10.590	5.415	71.331	23.58
	Итого: .	3.624	760.617	3.454	735.804	2.411.190	1.195.572	2.339.319	1.160.426	3.933.155	8.239.03

ВЪ ТОМЪ ЧИСЛѢ ЗАДОЛЖАВШИХЪ:												Число ревизскаго мужскаго населенія въ сельскихъ обществахъ.	№ по порядку.
только въ продовольственные капиталы:				только въ окладные сборы:				въ продовольственные капиталы и въ окладные сборы:					
сельскихъ обществъ.	НАСЕЛЕНІЯ: ревизскаго.	НАСЕЛЕНІЯ: наличнаго мужскаго пола.	сумма долга (въ рубляхъ).	сельскихъ обществъ.	НАСЕЛЕНІЯ: ревизскаго.	НАСЕЛЕНІЯ: наличнаго мужскаго пола.	сумма долга (въ рубляхъ).	сельскихъ обществъ.	НАСЕЛЕНІЯ: ревизскаго.	НАСЕЛЕНІЯ: наличнаго мужскаго пола.	сумма долга (въ рубляхъ).		
13	14	15	16	17	18	19	20	21	22	23	24	2	1
1	4	1	64	59	197	407	4.245	12	37	88	1.119	До 5 л.	1
6	52	108	622	78	610	1.272	9.235	28	227	439	30.546	отъ 5— 10	2
4	51	84	1.915	74	939	1.722	12.530	40	527	1.031	15.714	10— 15	3
5	87	148	911	65	1.165	2.185	12.417	40	720	1.123	12.992	15— 20	4
15	361	670	5.987	93	2.333	4.144	20.101	91	2.393	4.179	53.824	20— 30	5
11	392	675	2.155	76	2.657	4.280	29.027	112	3.959	6.653	75.361	30— 40	6
10	450	761	2.714	66	2.981	4.691	26.258	107	4.817	7.568	81.067	40— 50	7
7	386	623	4.129	66	3.679	5.924	39.768	95	5.195	7.986	102.419	50— 60	8
5	338	465	1.646	55	3.600	5.741	33.529	86	5.633	9.479	108.426	60— 70	9
3	228	303	1.277	64	4.802	7.503	45.237	73	5.528	8.353	95.291	70— 80	10
4	334	538	1.214	36	3.088	4.691	23.695	78	6.689	10.394	124.262	80— 90	11
6	578	843	3.351	36	3.429	5.043	34.390	70	6.675	10.548	119.325	90— 100	12
7	782	1.168	5.160	88	9.982	15.509	84.560	152	17.310	27.431	319.153	100— 125	13
8	1.081	1.624	6.506	64	8.828	13.922	93.056	134	18.350	29.031	378.759	125— 150	14
2	340	532	1.915	35	5.688	8.744	60.331	97	15.750	23.872	289.953	150— 175	15
3	575	1.004	928	45	8.336	12.606	83.766	89	16.517	24.597	350.322	175— 200	16
3	619	1.013	1.675	31	6.645	9.944	41.809	64	13.557	19.985	272.513	200— 225	17
1	231	332	1.020	21	5.008	7.996	46.328	73	17.291	26.049	353.475	225— 250	18
3	784	1.083	2.440	28	7.378	11.792	53.000	42	11.040	16.530	203.506	250— 275	19
3	853	1.201	4.636	15	4.329	6.699	38.438	49	14.082	21.919	267.635	275— 300	20
3	919	1.641	5.295	21	6.556	10.336	77.636	35	10.900	16.958	237.980	300— 325	21
5	1.729	2.653	7.404	14	4.781	7.253	44.254	27	9.212	14.326	195.909	325— 350	22
2	732	1.009	2.750	13	4.739	7.406	52.066	28	10.175	15.298	201.040	350— 375	23
1	384	673	3 317	8	3.098	4.876	32.539	32	12.391	20.417	272.165	375— 400	24
—	—	—	—	9	3.680	6.019	42.597	23	9.346	13.954	178.949	400— 425	25
1	444	547	2.553	12	5.225	8.321	58.696	23	9.825	14.172	219.824	425— 450	26
1	459	583	356	9	4.162	6.655	51.194	21	9.736	14.944	202.307	450— 475	27
—	—	—	—	10	4.848	7.635	65.764	22	10.646	16.559	231.646	475— 500	28
2	1.065	1.767	7.658	18	9.381	14.051	64.266	31	16.152	25.822	267.592	500— 550	29
1	573	812	2.620	10	5.723	9.706	23.329	39	22.263	35.384	428.915	550— 600	30
1	603	754	2.249	12	7.515	12.572	64.007	25	15.684	24.175	242.949	600— 650	31
—	—	—	—	13	8.841	14.581	90.880	24	16.271	26.588	356.848	650— 700	32
—	—	—	—	10	7.218	11.592	54.639	26	18.706	29.199	329.986	700— 750	33
1	796	1.228	2.666	8	6.178	9.592	62.719	21	16.273	25.637	284.506	750— 800	34
—	—	—	—	3	2.459	3.730	4.263	16	13.116	22.310	247.322	800— 850	35
—	—	—	—	4	3.452	5.605	23.689	12	10.559	17.350	261.273	850— 900	36
—	—	—	—	8	7.343	12.738	56.050	8	7.421	12.090	175.647	900— 950	37
—	—	—	—	1	968	1.626	8.321	7	6.854	11.073	124.923	950—1000	38
—	—	—	—	6	6.293	9.697	54.604	9	9.559	13.578	171.507	1000—1100	39
—	—	—	—	2	2.292	3.847	26.939	15	17.224	29.486	364.317	1100—1200	40
—	—	—	—	4	5.069	8.623	43.934	8	10.058	17.270	192.605	1200—1300	41
—	—	—	—	2	2.769	4.582	20.660	8	10.774	18.226	240.436	1300—1400	42
—	—	—	—	1	1.448	2.732	11.715	7	10.223	14.982	147.402	1400—1500	43
1	1.582	1.904	20.954	7	11.112	17.468	173.593	10	16.278	25.182	323.850	1500—1750	44
—	—	—	—	1	1.845	2.377	13.211	4	7.497	13.169	182.031	1750—2000	45
—	—	—	—	4	9.188	15.391	204.999	7	15.820	29.004	407.666	2000—3000	46
—	—	—	—	—	—	—	—	—	—	—	—	3000—4000	47
—	—	—	—	—	—	—	—	—	—	—	—	4000—5000	48
—	—	—	—	—	—	—	—	1	7.113	5.415	94.914	свыше 5000	49
126	17.815	26.747	108.087	1.306	221.852	353.856	2.218.444	2.022	496.137	779.823	9.845.662	Итого.	

ВСЕГО ВЪ ГУБЕРНІИ:

№№ по порядку.	Число ревизскаго мужскаго населенія въ сельскихъ обществахъ.	сельскихъ обществъ: ВСЕГО.	сельскихъ обществъ: въ нихъ ревизскаго мужскаго населенія.	сельскихъ обществъ: задолжавшихъ.	сельскихъ обществъ: въ нихъ ревизскаго мужскаго населенія.	наличнаго населенія, принадлежащаго къ сельскимъ обществамъ: ВСЕГО. обоего пола.	ВСЕГО. мужскаго пола.	задолжавшаго. обоего пола.	задолжавшаго. мужскаго пола.	ЗАДОЛЖЕНО (въ рублях): въ продовольств.капаталы.	ЗАДОЛЖЕНО (въ рублях): въ окладные сборы.
1	2	3	4	5	6	7	8	9	10	11	12
1	До 5 д.	—	—	—	—	—	—	—	—	—	—
2	отъ 5— 10	5	47	3	25	205	89	96	39	75	—
3	10— 15	17	206	8	103	972	452	375	173	1.008	55
4	15— 20	39	715	21	386	2.552	1.266	1.221	615	1.372	373
5	20— 30	151	3.933	67	1.758	12.460	5.980	5.704	2.752	5.239	3.043
6	30— 40	213	7.599	104	3.674	23.383	11.247	11.358	5.459	7.921	3.365
7	40— 50	243	11.282	132	5.827	33.144	15.968	17.614	8.479	9.784	5.785
8	50— 60	270	14.984	135	7.503	43.315	21.402	21.637	10.324	10.693	8.236
9	60— 70	234	15.325	120	7.839	42.939	19.923	21.924	10.512	11.575	7.724
10	70— 80	273	21.354	157	11.885	60.674	29.210	34.669	16.703	14.752	11.973
11	80— 90	221	18.898	129	10.999	53.111	25.620	30.624	14.753	15.563	8.508
12	90— 100	242	21.852	133	12.689	67.547	32.288	36.586	17.559	18.689	11.914
13	100— 125	429	48 410	268	30.039	137.142	67.639	84.122	40.959	29.077	28.049
14	125— 150	345	45.186	210	29.011	134.756	64.840	82.712	39.921	31.603	29.032
15	150— 175	282	44.938	178	28.862	128.049	62.540	78 812	37.854	26.311	23.471
16	175— 200	197	38.837	147	27.787	102.834	49.652	76.846	37.023	28.835	26.951
17	200— 225	174	39.150	118	25.273	104.856	50.464	70.334	33.647	31.560	27.142
18	225— 250	132	33.000	95	22.699	85.177	40.818	61.534	29.748	18.805	29.59[illegible]
19	250— 275	102	26.913	69	18.024	76.014	36.505	50.070	24.072	15.306	19.09[illegible]
20	275— 300	85	25.500	68	19.565	63.753	30.919	52.047	25.085	13.680	18.56[illegible]
21	300— 325	79	24.765	61	19.108	66.601	31.717	51.805	24.615	14.685	18.722
22	325— 350	47	16.225	36	12.216	44.409	21.392	34.226	16.510	9.764	11.795
23	350— 375	31	12.226	24	8.654	31.222	14.985	22.233	10.619	8.810	12.239
24	375— 400	48	18.505	35	13.496	49.895	23.911	35.394	17.022	10.033	10.622
25	400— 425	27	11.164	23	9.511	29.914	14.276	25.871	12.348	4.059	10.722
26	425— 450	31	13.559	20	8.794	34.909	16.810	23.135	11.158	5.721	9.822
27	450— 475	20	9.272	16	7.416	25.870	12.339	20.820	9.975	6.895	10.018
28	475— 500	17	8.293	11	5.364	22.191	10.802	14.827	7.083	1.708	5.871
29	500— 550	32	16.778	23	11.930	42.729	20.438	31.522	15.134	7.624	10.617
30	550— 600	12	6.930	9	5.202	16.659	8.020	12.815	6.220	4.976	6.461
31	600— 650	10	6.348	7	4.358	16.668	8.049	11.967	2.803	2.027	4.906
32	650— 700	8	5.384	8	5.384	14.781	7.188	14.781	7.188	4.185	2.905
33	700— 750	3	2.197	3	2.197	5.288	2.272	5.288	2.572	3.164	5.729
34	750— 800	2	1.008	2	1.508	4.043	1.950	4.043	1.950	4.146	2.090
35	800— 850	—	—	—	—	—	—	—	—	—	—
36	850— 900	3	2.662	3	2.662	7.120	3.694	7.120	3.694	586	1.26[illegible]
37	900— 950	2	1.853	1	926	4.297	2.073	2.288	1.112	—	99[illegible]
38	950 - 1000	—	—	—	—	—	—	—	—	—	—
39	1000—1100	—	—	—	—	—	—	—	—	—	—
40	1100—1200	—	—	—	—	—	—	—	—	—	—
41	1200—1300	—	—	—	—	—	—	—	—	—	—
42	1300—1400	—	—	—	—	—	—	—	—	—	—
43	1400—1500	1	1.442	—	—	2.850	1.364	—	—	—	—
44	1500—1750	—	—	—	—	—	—	—	—	—	—
45	1750—2000	—	—	—	—	—	—	—	—	—	—
46	2000—3000	—	—	—	—	—	—	—	—	—	—
47	3000—4000	—	—	—	—	—	—	—	—	—	—
48	4000—5000	—	—	—	—	—	—	—	—	—	—
49	свыше 5000	—	—	—	—	—	—	—	—	—	—
	Итого . .	4.036	576.740	2.444	382.674	1.592.329	768.108	1.056.450	508.680	380.231	388.640

ВЪ ТОМЪ ЧИСЛѢ ЗАДОЛЖАВШИХЪ:												Число ревизскаго мужскаго населенія въ сельскихъ обществахъ.	№№ по порядку.
только въ продовольственные капиталы:				только въ окладные сборы:				въ продовольственные капиталы и въ окладные сборы:					
сельскихъ обществъ.	НАСЕЛЕНІЯ: ревизскаго.	НАСЕЛЕНІЯ: наличнаго мужскаго пола.	сумма долга (въ рубляхъ).	сельскихъ обществъ.	НАСЕЛЕНІЯ: ревизскаго.	НАСЕЛЕНІЯ: наличнаго мужскаго пола.	сумма долга (въ рубляхъ).	сельскихъ обществъ.	НАСЕЛЕНІЯ: ревизскаго.	НАСЕЛЕНІЯ: наличнаго мужскаго пола.	сумма долга (въ рубляхъ).		
13	14	15	16	17	18	19	20	21	22	23	24	2	1
—	—	—	—	—	—	—	—	—	—	—	—	До 5 д.	1
1	9	10	75	2	16	29	4	—	—	—	—	отъ 5— 10	2
3	37	74	827	1	14	26	6	4	52	73	230	10— 15	3
9	169	284	845	7	125	177	192	5	92	154	708	15— 20	4
21	544	953	1.456	27	696	999	979	19	518	800	5.847	20— 30	5
37	1.317	2.050	4.169	38	1.348	1.963	1.711	29	1.009	1.446	5.406	30— 40	6
44	1.816	3.182	4.569	56	2.567	3.447	3.300	32	1.444	1.850	7.700	40— 50	7
25	1.393	2.083	3.902	67	3.732	5.052	4.743	43	2.378	3.189	10.284	50— 60	8
32	2.090	3.090	2.964	55	3.588	4.602	3.856	33	2.161	2.820	12.479	60— 70	9
45	3.393	5.083	6.225	66	4.998	6.663	5.861	46	3.494	4.957	14.639	70— 80	10
24	2.043	2.819	4.287	62	5.283	7.012	5.256	43	3.673	4.922	14.528	80— 90	11
28	2.678	3.742	5.202	52	4.957	6.641	4.546	59	5.054	7.176	20.855	90— 100	12
56	6.303	9.032	11.341	153	17.125	22.926	21.238	53	6.561	9.001	24.547	100— 125	13
53	7.279	9.891	14.191	89	12.285	16.523	15.235	68	9.447	13.507	31.209	125— 150	14
38	6.167	8.023	8.218	86	13.964	18.537	16.788	54	8.731	11.294	24.776	150— 175	15
31	5.843	7.759	10.370	70	13.278	17.322	15.175	46	8.666	11.942	30.241	175— 200	16
24	5.113	6.847	8.102	47	10.007	13.334	12.081	47	10.153	13.466	38.519	200— 225	17
11	2.652	3.534	2.345	51	12.199	15.474	17.305	33	7.848	10.710	28.747	225— 250	18
19	5.020	6.988	6.396	28	7.316	9.428	10.098	22	5.688	7.656	17.902	250— 275	19
11	3.158	4.051	4.013	33	9.545	11.937	12.128	24	6.862	9.097	17.100	275— 300	20
12	3.766	4.801	4.371	21	6.615	7.944	4.974	28	8.727	11.870	24.062	300— 325	21
6	2.060	2.436	2.009	18	6.120	8.636	8.523	12	4.036	5.438	11.027	325— 350	22
4	1.437	1.687	1.476	8	2.850	3.363	3.479	12	4.367	5.569	16.094	350— 375	23
5	1.958	2.544	1.956	20	7.648	9.645	5.707	10	3.854	4.833	12.992	375— 400	24
3	1.252	5.747	811	11	4.523	5.677	4.899	9	3.736	4.924	9.071	400— 425	25
4	1.750	2.302	1.420	9	3.971	4.886	3.678	7	3.073	3.970	10.445	425— 450	26
3	1.404	1.759	984	3	1.400	1.766	1.610	10	4.612	6.450	14.320	450— 475	27
1	486	548	7	1	1.955	2.611	537	6	2.923	3.924	7.035	475— 500	28
2	1.053	1.431	2.777	12	6.195	7.442	2.694	9	4.682	6.261	12.770	500— 550	29
	—	—	—	3	1.735	2.128	1.121	6	3.467	4.092	10.316	550— 600	30
—	—	—	—	4	2.478	3.215	1.292	3	1.880	2.588	5.641	600— 650	31
2	1.319	1.692	2.044	2	1.354	1.716	887	4	2.711	3.780	4.159	650— 700	32
1	734	885	154	—	—	—	—	2	1.463	1.687	8.739	700— 750	33
1	753	978	678	—	—	—	—	1	755	972	5.558	750— 800	34
—	—	—	—	—	—	—	—	—	—	—	—	800— 850	35
—	—	—	—	2	1.790	2.649	1.205	1	872	1.045	642	850— 900	36
—	—	—	—	1	926	1.112	991	—	—	—	—	900— 950	37
—	—	—	—	—	—	—	—	—	—	—	—	950—1000	38
—	—	—	—	—	—	—	—	—	—	—	—	1000—1100	39
—	—	—	—	—	—	—	—	—	—	—	—	1100—1200	40
—	—	—	—	—	—	—	—	—	—	—	—	1200—1300	41
—	—	—	—	—	—	—	—	—	—	—	—	1300—1400	42
—	—	—	—	—	—	—	—	—	—	—	—	1400—1500	43
—	—	—	—	—	—	—	—	—	—	—	—	1500—1750	44
—	—	—	—	—	—	—	—	—	—	—	—	1750—2000	45
—	—	—	—	—	—	—	—	—	—	—	—	2000—3000	68
—	—	—	—	—	—	—	—	—	—	—	—	3000—4000	47
—	—	—	—	—	—	—	—	—	—	—	—	4000—5000	48
—	—	—	—	—	—	—	—	—	—	—	—	свыше 5000	49
556	74.996	102.305	118.184	1.108	172.689	224.882	192.099	780	134.989	181.493	458.588	Итого.	

ВСЕГО ВЪ ГУБЕРНІИ:

№№ по порядку.	Число ревизскаго мужскаго населенія въ сельскихъ обществахъ.	сельскихъ обществъ: ВСЕГО.	сельскихъ обществъ: въ нихъ ревизскаго мужскаго населенія.	сельскихъ обществъ: задолжавшихъ.	сельскихъ обществъ: въ нихъ ревизскаго мужскаго населенія.	наличнаго населенія, принадлежащаго въ сельскимъ обществамъ: ВСЕГО. обоего пола.	ВСЕГО. мужскаго пола.	задолжавшаго. обоего пола.	задолжавшаго. мужскаго пола.	ЗАДОЛЖЕНО (въ рубляхъ). въ продовольств.капиталы.	ЗАДОЛЖЕНО (въ рубляхъ). въ окладные сборы.
1	2	3	4	5	6	7	8	9	10	11	12
1	До 5 д.	40	142	37	130	607	313	564	292	3.659	2.257
2	отъ 5— 10	78	616	60	571	2.707	1.313	2.425	1.184	7.323	5.135
3	10— 15	105	1.391	99	1.313	4.841	2.386	4.540	2.245	17.842	8.472
4	15— 20	159	2.882	151	2.739	9.705	4.830	9.239	4.595	38.384	21.284
5	20— 30	351	8.941	341	8.707	28.908	14.357	27.985	13.913	101.179	55.408
6	30— 40	337	11.958	324	11.496	36.549	18.055	35.251	17.382	135.939	69.711
7	40— 50	425	19.361	411	18.725	56.184	27.767	54.384	26.774	219.197	119.833
8	50— 60	371	20.552	365	20.217	60.096	29.696	59.148	29.235	213.043	138.017
9	60— 70	344	22.513	332	21.740	64.585	31.933	62.123	30.685	263.899	156.312
10	70— 80	310	23.373	304	22.914	65.656	32.609	63.990	31.656	257.646	160.956
11	80— 90	257	21.965	252	21.538	61.862	30.583	60.419	29.861	247.920	164.946
12	90— 100	215	20.354	214	20.254	59.000	29.167	58.679	29.019	223.206	136.782
13	100— 125	386	43.323	379	42.557	119.219	58.933	117.373	58.017	508.938	350.251
14	125— 150	279	38.404	276	38.004	104.784	51.577	103.347	50.861	439.182	288.086
15	150— 175	218	35.341	214	35.688	96.909	47.938	95.369	47.142	426.428	293.963
16	175— 200	112	21.008	109	20.445	58.640	29.099	57.115	28.341	289.148	181.879
17	200— 225	78	16.534	77	16.327	46.942	23.283	46.375	23.003	234.681	170.600
18	225— 250	69	16.358	68	16.116	44.091	21.876	43.472	21.590	221.868	155.6[illegible]
19	250— 275	50	13.111	48	12.581	36.039	17.652	34.573	16.934	158.938	121 62
20	275— 300	37	10.617	37	10.617	29.960	14.818	29.990	14.818	135.395	101.301
21	300— 325	35	10.960	35	10.960	28.443	14.037	28.443	14.037	173 860	121.177
22	325— 350	38	12.856	38	12.856	34.223	17.094	34.223	17.094	166.255	137.519
23	350— 375	23	8.334	23	8.334	21.339	10.571	21.339	10.571	124.499	113.887
24	375— 400	19	7.399	19	7.399	21.160	10.548	21.160	10.548	114.888	87.899
25	400— 425	6	2.489	6	2.489	6.857	3.376	6.857	3.376	22.733	25.086
26	425— 450	16	7.034	15	6.588	19.231	9.518	18.294	9.063	101.341	66.015
27	450— 475	10	4.663	10	4.663	13.968	7.001	13.968	7.001	59.862	42.048
28	475— 500	8	3.900	8	3.900	10.052	4.938	10 052	4.938	69.797	59.842
29	500— 550	8	4.196	8	4 196	10.093	4.973	10.093	4.973	71.870	47.741
30	550— 600	4	2.223	4	2.223	6.696	3.281	6.696	3.281	30.571	25.694
31	600— 650	8	5.056	8	5.056	12.830	6.289	12.830	6.289	83.321	44.806
32	650— 700	4	2.717	3	2.024	8.228	4.014	5.952	2.942	25.901	21 874
33	700— 750	5	3.586	5	3.586	8.891	4.521	8.891	4.521	51.045	30.654
34	750— 800	3	2.290	3	2.290	7.028	3.498	7.028	3.498	25.229	10.022
35	800— 850	1	809	1	809	1.828	882	1.828	882	5.978	4.90[illegible]
36	850— 900	3	2.629	3	2.629	6.315	3.120	6.315	3.120	53.912	30.9[illegible]
37	900— 950	5	4.577	5	4.577	12.353	6.113	12.353	6.113	83.879	57.65[illegible]
38	950—1000	2	1.957	2	1.957	5.295	2.622	5 295	2.622	15.605	15.306
39	1000—1100	2	2.135	2	2.135	5.214	2 566	5 214	2.566	17.900	7.268
40	1100—1200	1	1.144	1	1.144	2.010	988	2.010	988	15.471	8.209
41	1200—1300	1	1.249	1	1.249	3.118	1.550	3.118	1.550	32.185	7.500
42	1300—1400	1	1.328	1	1.328	3.787	1.865	3.787	1.865	23.286	38.375
43	1400—1500	3	4.327	3	4.327	12.554	6.207	12.554	6.207	72.793	48.996
44	1500—1750	3	5.015	3	5.015	14.557	7.188	14.557	7.188	84.350	44.897
45	1750—2000	2	3.654	2	3.654	9.880	4.865	9 880	4.865	54.009	40.163
46	2000—3000	1	2.340	1	2.340	6.604	3.210	6.604	3.210	43.690	17.588
47	3000—4000	—	—	—	—	—	—	—	—	—	—
48	4000—5000	—	—	—	—	—	—	—	—	—	—
49	свыше 5000	—	—	—	—	—	—	—	—	—	—
	Итого	4.433	457.641	4.317	450.407	1.279.881	633.020	1.255.572	620.873	5.768.044	3.857.961

ВЪ ТОМЪ ЧИСЛѢ ЗАДОЛЖАВШИХЪ:												Число ревизскаго мужскаго населенія въ сельскихъ обществахъ.	№№ по порядку.
только въ продовольственные капиталы:				только въ окладные сборы:				въ продовольственные капиталы и въ окладные сборы:					
сельскихъ обществъ.	населенія: ревизскаго.	населенія: наличнаго мужскаго пола.	сумма долга (въ рублях).	сельскихъ обществъ.	населенія: ревизскаго.	населенія: наличнаго мужскаго пола.	сумма долга (въ рублях).	сельскихъ обществъ.	населенія: ревизскаго.	населенія: наличнаго мужскаго пола.	сумма долга (въ рублях).		
13	14	15	16	17	18	19	20	21	22	23	24	2	1
1	3	11	—	11	34	76	198	25	93	205	5.718	До 5 д.	1
10	83	308	355	19	157	242	1.030	40	331	634	11.073	отъ 5— 10	2
15	205	334	2.210	15	203	288	990	69	905	1.623	23.114	10— 15	3
10	184	357	569	9	162	267	935	132	2.393	3.971	58.164	15— 20	4
44	1.068	1.833	9.615	15	422	700	1.974	282	7.217	11.380	144.998	20— 30	5
39	1.388	2.189	4.435	8	297	409	985	277	9.811	14.784	200.230	30— 40	6
41	2.000	3.126	6.554	13	592	769	1.296	354	16.033	22.879	331.180	40— 50	7
26	1.445	2.106	4.097	14	774	1.022	3.502	325	17.998	26.107	343.461	50— 60	8
23	1.503	2.233	7.807	8	518	712	1.667	301	19.719	27.740	410.737	60— 70	9
19	1.435	2.283	7.680	11	813	1.173	4.632	274	20.666	28.200	406.290	70— 80	10
17	1.469	2.193	9.450	8	685	1.017	2.718	227	19.384	26.651	400.698	80— 90	11
23	2.202	3.127	5.388	1	100	139	127	190	17.952	25.753	354.473	90— 100	12
23	2.496	3.819	7.085	7	761	1.041	3.565	349	39.300	53.157	848.539	100— 125	13
17	2.317	3.175	6.009	8	1.075	1.729	1.720	251	34.612	45.957	719.539	125— 150	14
8	1.281	1.628	5.245	5	804	1.018	1.565	201	33.603	44.496	713.581	150— 175	15
2	382	491	3.433	4	760	1.101	2.800	103	19.303	26.749	464.794	175— 200	16
1	207	303	633	2	408	542	183	74	15.712	22.158	404.465	200— 225	17
3	712	1.298	4.580	3	703	845	1.283	62	14.701	19.447	371.052	225— 250	18
2	535	626	5.909	—	—	—	—	46	12.046	16.308	274.652	250— 275	19
2	582	803	6.531	—	—	—	—	35	10.035	14.015	230.165	275— 300	20
—	—	—	—	—	—	—	—	35	10.960	14.037	295.037	300— 325	21
1	332	436	1.493	—	—	—	—	37	12 524	16.658	302.281	325— 350	22
—	—	—	—	1	364	397	375	22	7.970	10.174	238.011	350 — 375	23
—	—	—	—	—	—	—	—	19	7.399	10.548	202.787	375— 400	24
—	—	—	—	—	—	—	—	6	2.489	3.376	47.819	400— 425	25
2	867	1.235	4.945	—	—	—	—	13	5.721	7.828	162.411	425— 450	26
1	467	780	4.654	—	—	—	—	9	4.196	6.221	97.256	450— 475	27
—	—	—	—	—	—	—	—	8	3.900	4.938	129.639	475— 500	28
—	—	—	—	—	—	—	—	8	4.196	4.973	119.611	500— 550	29
—	—	—	—	—	—	—	—	4	2.223	3.281	56.265	550— 600	30
—	—	—	—	—	—	—	—	8	5.056	6.289	128.127	600— 650	31
1	675	923	1.000	—	—	—	—	2	1.349	2.019	46.775	650— 700	32
—	—	—	—	—	—	—	—	5	3.586	4.521	81.699	700— 750	33
—	—	—	—	—	—	—	—	3	2.290	3.498	35.251	750— 800	34
—	—	—	—	—	—	—	—	1	809	882	10.878	800— 850	35
—	—	—	—	—	—	—	—	3	2.629	3.120	84.887	850— 900	36
—	—	—	—	—	—	—	—	5	4.577	6.113	141.536	900— 950	37
—	—	—	—	—	—	—	—	2	1.957	2.622	30.911	950—1000	38
1	1.075	1.528	5.630	—	—	—	—	1	1.060	1.038	19.538	1000—1100	39
—	—	—	—	—	—	—	—	1	1.144	988	23.680	1100—1200	40
—	—	—	—	—	—	—	—	1	1.249	1.568	39.685	1200—1300	41
—	—	—	—	—	—	—	—	1	1.328	1.865	61.661	1300—1400	42
—	—	—	—	—	—	—	—	3	4.327	6.207	121.789	1400—1500	43
—	—	—	—	—	—	—	—	3	5.015	7.188	129.247	1500—1750	44
—	—	—	—	—	—	—	—	2	3.654	4.865	94.172	1750—2000	45
—	—	—	—	—	—	—	—	1	2.340	3.210	61.278	2000—3000	46
—	—	—	—	—	—	—	—	—	—	—	—	3000—4000	47
—	—	—	—	—	—	—	—	—	—	—	—	4000—5000	48
—	—	—	—	—	—	—	—	—	—	—	—	свыше 5000	49
335	24.913	37.145	115.307	162	9.632	13.487	31.545	3.820	415.862	570.241	9.479.153	Итого.	

№№ по порядку.	Число ревизскаго мужскаго населенія въ сельскихъ обществахъ.	ВСЕГО ВЪ ГУБЕРНІИ:									
		сельскихъ обществъ				наличнаго населенія, принадлежащаго къ сельскимъ обществамъ				ЗАДОЛЖЕНО (въ рублях).	
		ВСЕГО.	въ нихъ ревизскаго мужскаго населенія.	задолжавшихъ.	въ нихъ ревизскаго мужскаго населенія.	ВСЕГО.		задолжавшаго.			
						обоего пола.	мужскаго пола.	обоего пола.	мужскаго пола.	въ продовольств. капиталы.	въ окладные сборы.
1	2	3	4	5	6	7	8	9	10	11	12
1	До 5 д.	2	10	2	10	56	29	56	29	—	202
2	отъ 5— 10	13	117	7	65	587	282	299	145	116	2.214
3	10— 15	21	273	15	197	1.831	884	1.232	596	1.675	2.029
4	15— 20	27	486	22	398	2.740	1.370	2.149	1.079	1.014	6.650
5	20— 30	57	1.428	39	968	7.398	3.687	4.756	2.366	2.948	17.663
6	30— 40	41	1.479	34	1.228	7.142	3.582	5.628	2.836	3.229	9.636
7	40— 50	70	3.166	51	2.312	13.245	6.634	8.614	4.321	6.608	28.672
8	50— 60	43	2.414	37	2.082	9.808	4.850	8.044	3.971	6.170	25.836
9	60— 70	51	3.366	44	2.904	10.681	5.231	8.741	4.276	7.807	47.329
10	70— 80	49	3.681	38	2.867	13.757	6.754	10.323	5.103	10.982	42.703
11	80— 90	51	4.330	39	3.315	15.578	7.760	11.546	5.773	12.771	37.951
12	90— 100	58	5.546	48	4.596	18.659	9.357	15.226	7.628	17.499	52.667
13	100— 125	129	14.691	115	13.106	50.952	25.313	45.423	22.605	62.015	125.256
14	125— 150	116	15.997	110	15.197	53.795	27.023	49.936	25.169	76.317	223.348
15	150— 175	108	17.347	104	16.724	57.466	28.228	54.916	26.991	92.095	187.710
16	175— 200	108	20.247	102	19.107	63.551	33.044	59.988	30.303	92.451	229.533
17	200— 225	110	23.510	101	21.546	76.553	38.514	70.698	35.591	108.152	226.390
18	225— 250	100	23.755	95	22.590	75.187	37.906	70.890	35.934	103.272	228.16[illegible]
19	250— 275	84	22.113	81	21.338	68.235	34.005	65.713	32.792	101.503	218.57[illegible]
20	275— 300	85	24.451	78	22.454	75.391	37.906	69.176	34.713	98.890	167.401
21	300— 325	52	16.275	50	15.666	51.378	26.185	49.424	25.213	81.666	129.170
22	325— 350	64	21.600	62	20.931	66.584	33.480	64.191	32.278	103.682	126.599
23	350— 375	51	18.502	48	17.425	56.392	28.626	53.450	27.148	83.839	150.723
24	375— 400	40	15.426	39	15.041	46.847	23.560	45.410	22.844	74.381	136.628
25	400— 425	37	15.282	37	15.282	50.997	25.669	50.997	25.669	94.038	86.203
26	425— 450	28	12.235	28	12.235	38.692	19.472	38.692	19.472	62.983	63.044
27	450— 475	23	10.688	23	10.688	30.474	15.410	30.474	15.410	52.943	58.823
28	475— 500	22	10.740	22	10.740	35.321	18.006	35.321	18.006	54.090	63.224
29	500— 550	38	20.003	37	19.453	64.527	31.983	62.532	31.001	98.856	124.104
30	550— 600	35	20.067	34	19.503	59.432	29.855	57.869	29.105	105.648	102.117
31	600— 650	27	16.751	25	15.527	52.123	25.989	47.964	23.991	51.544	62.513
32	650— 700	23	15.551	23	15.551	47.585	24.079	47.585	24.079	100.599	45.221
33	700— 750	19	13.765	19	13.765	43.299	21.889	43.299	21.889	100.039	32.476
34	750— 800	18	13.880	18	13.880	46.635	23.724	46.635	23.724	64.895	30.019
35	800— 850	14	11.597	12	9.925	37.898	19.113	29.934	15.265	47.750	3.151
36	850— 900	16	14.032	15	13.139	43.417	21.607	39.825	19.904	50.016	109.36
37	900— 950	16	11.785	16	14.785	45.952	22.978	45.952	22.978	77.172	144.02[illegible]
38	950—1000	13	12.671	12	11.702	38.517	19.332	35.006	17.617	44.619	22.617
39	1000—1100	11	11.428	11	11.428	35.548	17.958	35.548	17.958	44.050	51.395
40	1100—1200	11	12.649	10	11.499	41.294	20.890	37.341	19.031	46.458	12.477
41	1200—1300	8	9.970	7	8.682	31.249	15.763	26.684	13.520	36.766	47.640
42	1300—1400	5	6.709	5	6.709	20.417	10.264	20.417	10.264	15.648	1.763
43	1400—1500	5	7.255	5	7.255	23.338	11.810	23.338	11.810	33.566	59.881
44	1500—1750	2	3.199	2	3.199	10.019	4.932	10.019	4.932	4.554	306
45	1750—2000	3	5.809	3	5.809	18.827	9.476	18.827	9.476	23.845	3.667
46	2000—3000	4	8.739	4	8.739	27.636	13.551	27.656	13.551	—	1.998
47	3000—4000	—	—	—	—	—	—	—	—	—	—
48	4000—5000	—	—	—	—	—	—	—	—	—	—
49	свыше 5000	—	—	—	—	—	—	—	—	—	—
	Итого . .	1.908 *)	528.015	1.729	501.562	1.687.030	846.960	1.587.744	798.362	2.360.161	3.549.074

*) Сверхъ того по одному сельскому обществу свѣдѣній нѣтъ.

ВЪ ТОМЪ ЧИСЛѢ ЗАДОЛЖАВШИХЪ:											Число ревизскаго мужскаго населенія въ сельскихъ обществахъ.	№№ по порядку.
только въ продовольственные капиталы:				только въ окладные сборы:				въ продовольственные капиталы и въ окладные сборы:				
сельскихъ обществъ.	НАСЕЛЕНІЯ: ревизскаго.	НАСЕЛЕНІЯ: наличнаго мужскаго пола.	сумма долга (въ рубляхъ).	сельскихъ обществъ.	НАСЕЛЕНІЯ: ревизскаго.	НАСЕЛЕНІЯ: наличнаго мужскаго пола.	сумма долга (въ рубляхъ).	сельскихъ обществъ.	НАСЕЛЕНІЯ: ревизскаго.	НАСЕЛЕНІЯ: наличнаго мужскаго пола.	сумма долга (въ рубляхъ).		
13	14	15	16	17	18	19	20	21	22	23	24	2	1
—	—	—	—	2	10	29	202	—	—	—	—	До 5л.	1
—	—	—	—	5	45	112	1.680	2	20	33	650	отъ 5— 10	2
3	39	168	73	8	107	283	1.701	4	51	145	1.930	10— 15	3
6	109	337	459	9	167	368	4.141	7	122	374	3.061	15— 20	4
5	121	368	273	20	512	1.256	6.680	14	335	742	13.658	20— 30	5
6	220	560	1.014	13	474	1.076	6.029	15	534	1.200	5.822	30— 40	6
13	589	1.112	1.325	17	761	1.330	7.182	21	962	1.879	26.773	40— 50	7
6	344	943	1.246	17	956	1.785	6.727	14	782	1.243	24.033	50— 60	8
8	524	843	1.820	15	984	1.354	22.566	21	1.396	2.079	30.750	60— 70	9
6	455	750	2.160	6	456	969	1.576	26	1.956	3.384	49.949	70— 80	10
10	857	1.542	3.323	7	582	1.112	8.716	22	1.876	3.119	38.683	80— 90	11
10	952	1 914	2.177	10	960	1.628	14.674	28	2.684	4.086	53.315	90— 100	12
34	3.896	6.912	13.831	16	1.797	2.934	22.770	65	7.413	12.759	150.670	100— 125	13
28	3.818	6.502	16.295	11	1.524	2.479	20.488	71	9.855	16.188	262.882	125— 150	14
20	3.218	5.310	12.632	9	1.421	2.265	17.191	75	12.085	19.419	249.982	150— 175	15
18	3.373	5.634	14.109	10	1.890	2.663	21.850	74	13.844	22.006	286.025	175— 200	16
21	4.485	7.392	11.749	6	1.284	2.264	2.946	74	15.777	25.935	319.847	200— 225	17
18	4.253	6.852	13.370	8	1.885	2.967	19.496	69	16.452	26.115	298.571	225— 250	18
15	3.940	5.913	13.675	1	258	381	10	65	17.140	26.498	306.392	250— 275	19
17	4.884	7.475	16.897	—	—	—	—	61	17.570	27.238	249.394	275— 300	20
11	3.431	5.900	11.971	3	941	1.377	10.748	36	11.294	17.936	188.117	300— 325	21
14	4.721	7.183	16.316	2	673	1.005	625	46	15.537	24.090	213.340	325— 350	22
13	4.703	7.600	20.969	2	721	1.234	3.914	33	12.001	18.314	209.679	350— 375	23
6	2.315	3.428	8.393	—	—	—	—	33	12.726	19.416	202.616	375— 400	24
6	2.450	4.535	14.702	3	1.242	1.909	738	28	11.590	19.225	164.801	400— 425	25
14	6.123	9.501	21.189	—	—	—	—	14	6.112	9.971	104.838	425— 450	26
6	2.801	4.325	4.819	—	—	—	—	17	7.887	11.085	106.947	450— 475	27
5	2.426	4.467	8.456	1	491	739	35.675	16	7.823	12.800	73.183	475— 500	28
10	5.206	9.222	12.884	2	1.067	1.551	10.779	25	13.180	20.228	199.297	500— 550	29
8	4.581	7.479	19.822	—	—	—	—	26	14.922	21.626	187.943	550— 600	30
7	4.373	7.098	12.793	5	3.107	4.716	23.203	13	8.047	12.180	78.061	600— 650	31
5	3.411	5.562	18.854	—	—	—	—	18	12.140	18.517	126.966	650— 700	32
3	2.182	3.427	7.752	—	—	—	—	16	11.583	18.462	124.763	700— 750	33
3	2.279	3.597	14.943	2	1.532	2.122	12.338	13	10.069	18.005	68.633	750— 800	34
5	4.085	6.057	26.297	1	850	1.310	1	6	4.990	7.898	24.603	800— 850	35
2	1.773	3.191	6.772	—	—	—	—	13	11.366	16.713	152.605	850— 900	36
5	4.661	7.944	21.214	—	—	—	—	11	10.124	15.034	199.983	900— 950	37
5	4.865	7.810	15.474	—	—	—	—	7	6.837	9.807	51.762	950—1000	38
5	5.190	8.659	11.055	—	—	—	—	6	6.238	9.299	84.390	1000—1100	39
5	5.809	9.766	13.862	—	—	—	—	5	5.690	9.265	45.073	1100—1200	40
3	3.722	5.875	7.619	—	—	—	—	4	4.960	7.645	76.757	1200—1300	41
1	1.352	2.140	3.711	—	—	—	—	4	5.357	8.124	13.700	1300—1400	42
1	1.483	2.207	6.419	—	—	—	—	4	5.772	9.603	87.028	1400—1500	43
1	1.690	3.085	4.554	1	1.509	1.847	306	—	—	—	—	1500—1750	44
1	1.970	3.341	15.924	1	1.984	3.117	3.598	1	1.855	3.018	7.990	1750—2000	45
—	—	—	—	4	8.739	13.551	1.998	—	—	—	—	2000—3000	46
—	—	—	—	—	—	—	—	—	—	—	—	3000—4000	47
—	—	—	—	—	—	—	—	—	—	—	—	4000—5000	48
—	—	—	—	—	—	—	—	—	—	—	—	свыше 5000	49
389	123.679	203.926	453.222	217	38.929	61.733	290.551	1.123	338.954	532.703	5.165.462	Итого.	

ВСЕГО ВЪ ГУБЕРНІИ:

№№ по порядку.	Число ревизскаго мужскаго населенія въ сельскихъ обществахъ.	сельскихъ обществъ: ВСЕГО.	сельскихъ обществъ: въ нихъ ревизскаго мужскаго населенія.	сельскихъ обществъ: задолжавшихъ.	сельскихъ обществъ: въ нихъ ревизскаго мужскаго населенія.	наличнаго населенія, принадлежащаго къ сельскимъ обществамъ: ВСЕГО. обоего пола.	ВСЕГО. мужскаго пола.	задолжавшаго. обоего пола.	задолжавшаго. мужскаго пола.	ЗАДОЛЖЕНО (въ рубляхъ). въ вродовольств. капиталы.	въ окладные сборы.
1	2	3	4	5	6	7	8	9	10	11	12
1	До 5 д.	1	5	1	5	12	7	12	7	—	13
2	отъ 5— 10	12	98	8	66	357	163	296	149	813	95
3	10— 15	17	219	7	94	904	471	372	199	125	568
4	15— 20	25	478	17	309	2.426	1.264	1.713	884	2.164	997
5	20— 30	75	1.944	45	1.157	7.771	3.823	4.421	2.223	5.407	2.196
6	30— 40	80	2.871	45	1.599	11.299	5.696	5.988	3.100	4.629	4.173
7	40— 50	74	3.406	41	1.832	13.161	6.687	7.249	3.685	11.517	5.035
8	50— 60	78	4.472	40	2.266	16.697	8.535	9.058	4.635	8.670	10.105
9	60— 70	84	5.490	49	2.601	20.330	10.416	11.709	6.039	29.425	8.147
10	70— 80	75	5.727	46	3.462	20.374	10.334	12.717	6.426	14.790	7.816
11	80— 90	54	4.627	31	2.649	16.754	8.571	9.286	4.756	10.588	7.624
12	90— 100	46	4.618	23	2.194	15.295	7.796	7.106	3.650	5.512	5.066
13	100— 125	124	13.975	68	7.682	48.407	24.590	26.438	13.596	27.041	11.655
14	125— 150	92	12.778	40	5.603	43.578	22.146	19.779	9.526	14.207	16.744
15	150— 175	67	10.056	49	8.022	36.646	18.598	27 266	13.983	19.086	20.760
16	175— 200	61	11.469	24	4.483	38.191	19.374	15.759	8.000	13.603	11.920
17	200— 225	58	12.391	24	5.119	41.294	20.955	16.249	8.281	8.350	15.817
18	225— 250	56	13.288	39	9.263	41.470	20.997	28.615	14.527	7.566	52.342
19	250— 275	29	7.631	13	3.471	25.144	12.608	11.426	5.780	12.047	9.13
20	275— 300	32	9.197	17	4.818	29.356	14.828	15.034	7.537	9.154	15.692
21	300— 325	24	7.544	14	4.194	25.359	12.885	15.023	7.610	15.061	17.508
22	325— 350	26	8.786	15	5.066	29.030	14.618	16.274	8.216	6.327	15.249
23	350— 375	26	9.110	16	5.768	29.354	14.809	17.814	9.074	16.929	32.694
24	375— 400	25	9.674	12	4.618	29.878	15.079	14.190	7.231	20.878	34.437
25	400— 425	19	7.898	10	3.145	24.918	12.612	12.792	6.403	7.279	41.369
26	425— 450	27	11.779	15	6.525	38.126	19.038	20.775	10.386	12.825	35.089
27	450— 475	17	7.854	12	5.561	25.119	12.713	16.851	8.563	11.358	44.045
28	475— 500	20	9.789	13	6.356	30.619	15.423	20.062	10.111	21.480	60.67
29	500— 550	32	16.587	20	9.426	51.865	26.377	32.253	16.507	34.984	132.21
30	550— 600	31	17.747	25	14.298	54.183	27.372	45.919	23.234	23.512	78.737
31	600— 650	20	12.631	14	8.844	40.465	20.459	29.078	14.697	33.502	69.43
32	650— 700	20	13.481	15	10.116	42.287	21.314	32.532	16.418	20.638	61.0
33	700— 750	21	15.234	14	10.171	49.824	25.048	31.973	16.108	2.982	49.3
34	750— 800	13	10.087	9	6.981	32.903	16.550	23.302	11.807	12.616	60.790
35	800— 850	12	9.878	10	8.245	33.377	16.311	27.530	13.419	15.013	108.7
36	850— 900	12	10.495	12	10.495	34.284	17.514	34.284	17.514	6.811	35.42
37	900— 950	10	17.549	15	13.845	55.365	28.139	43.168	21.922	30.040	110.35.
38	950—1000	10	9.719	7	6.733	30.182	15.325	22.082	11.275	35.594	35.260
39	1000—1100	21	21.915	14	14.659	76.471	28.517	51.113	25.821	19.765	132.416
40	1100—1200	25	28.783	20	22.772	88.358	44.724	68.500	34.756	33.890	97.970
41	1200—1300	22	27.645	17	21.432	78.310	38.804	61.326	32.358	30.146	107.665
42	1300—1400	16	21.622	13	17.505	70.908	37.430	57.279	28.576	17.738	98.200
43	1400—1500	9	12.970	6	8.670	42.101	21.082	28.198	14.126	17.665	136.644
44	1500—1750	19	30.935	17	27.841	95.668	48.427	85.172	43.227	31.356	222.443
45	1750—2000	22	41.150	15	27.940	139.657	70.107	95.169	47.977	18.949	245.654
46	2000—3000	21	49.789	16	38.938	164.460	81.969	127.636	63.475	31.194	266.477
47	3000—4000	9	30.282	5	16.379	87.825	44.538	50.632	25.542	2.004	11.929
48	4000—5000	1	4.864	1	4.864	14.154	6.890	14.154	6.890	—	4.003
49	свыше 5000	1	5.523	1	5.523	16.508	8.273	16.508	8.273	—	1.186
	Итого . .	1.683	607.383	1.000	413.635	2.461.024	989.236	1.345.582	678.499	735.260	2.553.027

ВЪ ТОМЪ ЧИСЛѢ ЗАДОЛЖАВШИХЪ:														
только въ продовольственные капиталы:				только въ окладные сборы:				въ продовольственные капиталы и въ окладные сборы:				Число ревизскаго мужскаго населенія въ сельскихъ обществахъ.	№№ по порядку.
сельскихъ обществъ.	НАСЕЛЕНІЯ:		сумма долга (въ рубляхъ).	сельскихъ обществъ.	НАСЕЛЕНІЯ:		сумма долга (въ рубляхъ).	сельскихъ обществъ.	НАСЕЛЕНІЯ:		сумма долга (въ рубляхъ).		
	ревизскаго.	наличнаго мужскаго пола.			ревизскаго.	наличнаго мужскаго пола.			ревизскаго.	наличнаго мужскаго пола.			
13	14	15	16	17	18	19	20	21	22	23	24	2	1
—	—	—	—	1	5	7	13	—	—	—	—	До 5 д.	1
3	26	53	768	4	34	82	7	1	6	14	133	отъ 5— 10	2
1	13	47	25	5	66	117	464	1	15	35	204	10— 15	3
3	52	139	930	12	219	630	980	2	38	115	1.251	15— 20	4
16	395	817	2.840	19	499	916	1.318	10	263	490	3.445	20— 30	5
13	464	928	1.807	22	782	1.563	1.545	10	353	609	5.450	30— 40	6
13	568	1.183	5.224	17	756	1.532	3.532	11	508	970	7.796	40— 50	7
8	465	918	2.745	18	1.015	2.414	6.718	14	786	1.303	9.312	50— 60	8
13	241	1.554	16.000	15	987	1.791	3.650	21	1.373	2.694	17.922	60— 70	9
10	755	1.525	4.311	19	1.431	2.478	2.194	17	1.276	2.423	16.101	70— 80	10
6	525	1.083	7.692	18	1.521	2.749	4.012	7	603	924	6.508	80— 90	11
6	577	950	1.792	10	953	1.705	2.823	7	664	995	5.963	90— 100	12
17	1.912	3.691	6.853	29	3.254	5.386	5.304	22	2.516	4.519	26.539	100— 125	13
8	1.094	1.818	2.634	21	2.947	5.100	5.866	11	1.562	2.608	22.451	125— 150	14
9	1.440	2.570	6.961	25	4.111	7.066	7.040	15	2.471	4.347	25.845	150— 175	15
1	193	278	286	14	2.617	4.925	3.756	9	1.673	2.797	21.481	175— 200	16
2	435	655	942	13	2.755	4.755	6.190	9	1.929	2.871	17.035	200— 225	17
4	948	1.464	934	23	5.448	8.602	35.729	12	2.867	4.461	23.245	225— 250	18
3	808	1.408	1.865	4	1.066	1.785	3.429	6	1.597	2.587	15.884	250— 275	19
2	528	1.058	6.475	11	3.152	4.734	13.437	4	1.168	1.745	4.934	275— 300	20
3	765	1.716	4.083	7	2.178	4.841	4.281	4	1.251	2.053	24.205	300— 325	21
4	1.350	2.134	2.311	6	2.019	3.216	7.251	5	1.697	2.866	12.014	325— 350	22
4	1.442	2.421	10.685	7	2.521	4.070	10.608	5	1.805	2.583	28.330	350— 375	23
2	777	1.295	3.966	5	1.912	2.841	26.686	5	1.929	3.095	24.663	375— 400	24
1	406	663	1.551	6	1.492	3.622	31.697	3	1.247	2.118	15.400	400— 425	25
2	862	1.456	1.738	8	3.482	5.538	24.644	5	2.181	3.392	21.532	425— 450	26
1	453	744	1.826	8	3.706	5.642	24.290	3	1.402	2.177	29.287	450— 475	27
—	—	—	—	7	3.432	5.113	25.731	6	2.924	4.998	56.419	475— 500	28
1	526	772	1.799	9	3.702	7.560	87.200	10	5.198	8.175	78.204	500— 550	29
3	1.709	2.813	4.000	16	9.168	15.035	58.099	6	3.421	5.386	40.150	550— 600	30
1	641	921	787	4	2.555	4.610	6.318	9	5.648	9.166	95.836	600— 650	31
3	1.982	2.859	5.116	7	4.707	7.777	10.524	5	3.427	5.782	66.086	650— 700	32
1	701	1.212	2.758	12	8.764	13.738	47.995	1	706	1.158	1.623	700— 750	33
1	779	1.600	4.970	6	4.649	7.664	17.722	2	1.553	2.543	50.714	750— 800	34
3	2.533	5.497	5.281	5	4.087	5.664	73.655	2	1.625	2.258	44.887	800— 850	35
1	870	1.266	17	6	5.262	8.619	15.028	5	4.363	7.629	27.190	850— 900	36
1	901	912	1.428	9	8.287	13.465	66.485	5	4.657	7.545	72.479	900— 950	37
—	—	—	—	2	1.937	2.846	946	5	4.796	8.429	69.908	950—1000	38
—	—	—	—	8	8.348	15.662	65.719	6	6.311	10.159	86.462	1000—1100	39
3	3.431	5.304	6.573	11	12.482	18.887	54.190	6	6.859	10.565	71.097	1100—1200	40
1	1.232	1.227	1.568	11	13.859	21.377	66.681	5	6.341	9.754	69.562	1200—1300	41
1	1.396	3.283	888	7	9.365	14.114	43.850	5	6.744	11.179	71.200	1300—1400	42
—	—	—	—	3	4.289	6.389	81.612	3	4.381	7.737	72.697	1400—1500	43
1	1.617	2.123	261	11	17.935	28.794	117.182	5	8.289	12.310	136.353	1500—1750	44
1	1.790	2.870	49	8	15.027	27.694	41.772	6	11.123	17.413	222.782	1750—2000	45
—	—	—	—	13	31.858	52.004	157.360	3	7.080	11.471	140.311	2000—3000	46
1	3.978	6.245	2.004	4	12.401	19.297	11.929	—	—	—	—	3000—4000	47
—	—	—	—	1	4.864	6.890	4.003	—	—	—	—	4000—5000	48
—	—	—	—	1	5.523	8.273	1.186	—	—	—	—	свыше 5000	49
178	41.580	71.472	134.746	508	243429	398.579	1.292.651	314	128.626	208.448	1.860.890	Итого.	

№№ по порядку.	Число ревизскаго мужскаго населенія въ сельскихъ обществахъ.	ВСЕГО ВЪ ГУБЕРНІИ:									
		сельскихъ обществъ				наличнаго населенія, принадлежащаго къ сельскимъ обществамъ				ЗАДОЛЖЕНО (въ рубляхъ).	
		ВСЕГО.	въ нихъ ревизскаго мужскаго населенія.	задолжавшихъ.	въ нихъ ревизскаго мужскаго населенія.	ВСЕГО		задолжавшаго			
						обоего пола.	мужскаго пола.	обоего пола.	мужскаго пола.	въ продовольств. капиталы.	въ складные сборы.
1	2	3.	4	5	6	7	8	9	10	11	12
1	До 5 д.	35	117	18	58	1.050	518	548	273	5.608	1.084
2	отъ 5— 10	57	475	19	159	2.330	1.169	767	389	2.002	647
3	10— 15	107	1.384	41	533	6.804	3.454	2.920	1.504	7.497	1.348
4	15— 20	104	1.853	52	934	9.886	5.049	4.788	2.448	17.080	3.070
5	20— 30	178	4.512	108	2.749	20.500	10.509	12.183	5.190	38.949	8.064
6	30— 40	167	6.060	97	3.409	25.221	12.793	14.714	7.432	41.410	22.407
7	40— 50	136	6.200	86	3.927	25.251	12.794	16.243	8.232	47.189	20.598
8	50— 60	127	7.054	77	4.276	27.333	13.770	16.801	8.471	66.636	19.997
9	60— 70	93	6.044	67	4.355	22.768	11.598	16.434	8.386	69.248	24.787
10	70— 80	89	6.734	66	5.021	24.702	12.431	18.640	9.418	54.991	22.943
11	80— 90	65	5.560	43	3.683	19.460	9 988	12.471	6.359	57 915	15.543
12	90— 100	64	5.736	39	3.741	22.031	11.200	14.054	7.136	60 960	30.544
13	100— 125	136	15.992	98	11.088	24.173	27.590	38.413	19.578	148.677	78.750
14	125— 150	109	14.814	82	11.142	52.100	26.381	39.193	19.886	113.073	43.924
15	150— 175	59	9.526	48	7.751	32.424	16.556	26.197	13.378	86.543	36.698
16	175— 200	60	11.181	45	8.389	38.440	19.475	29.105	14.722	79.583	32.131
17	200— 225	53	11.284	46	9.798	36.561	18.609	33.021	16.279	100.020	54.869
18	225— 250	32	7.613	31	7.363	27.254	13.617	26.574	13.273	96 338	38.210
19	250— 275	3	7.126	23	6.092	27.037	13.813	20 173	10.399	50.771	43.087
20	275— 300	22	6.321	20	5.753	18.797	9.419	17.271	8.700	58.636	36.643
21	300— 325	20	6.222	19	5.920	18.182	9.326	17.347	8.904	57.852	35.379
22	325— 350	12	4.042	12	4.042	13.618	6.915	13.618	6.915	57.982	44.741
23	350— 375	12	4.332	10	3.618	14.821	7.537	12.596	6.414	31.404	13.390
24	375— 400	7	2.734	6	2.335	9.288	4.756	7.758	3.986	20.770	14.475
25	400— 425	6	2.451	6	2.451	8.995	4.563	8.995	4.563	10.850	22.77
26	425— 450	7	3.053	7	3.053	9.212	4.627	9.212	4.627	23.099	6.910
27	450— 475	6	2.765	6	2.765	8.144	4.121	8.144	4.121	34.137	8.114
28	475— 500	9	4.382	9	4.382	14.004	7.081	14.004	7.081	24.413	21.994
29	500— 550	21	11.050	18	9.507	41.486	21.362	35.502	18.371	93.890	42.072
30	550— 600	17	9.759	15	8.623	33.148	16.865	28.845	14.697	99.613	57.462
31	600— 650	10	6.248	10	6.248	22.973	11.482	22.973	11.482	55.652	42.157
32	650— 700	14	9.376	12	8.035	36.453	18.480	31.913	16.257	56.429	61.960
33	700— 750	14	10.184	9	6.489	35.487	17.310	22.187	10.851	57.634	36.842
34	750— 800	14	10.903	13	10.107	39.321	19.785	36.591	18.424	49.271	58.150
35	800— 850	16	13.000	16	13.000	46.746	23.752	46.746	23.752	98.067	79.757
36	850— 900	7	6.109	7	6.109	23.668	11.903	23.668	11.903	36.112	24.66
37	900— 950	1	9 281	9	8.348	33.964	16.995	31.057	15.537	63.219	51.986
38	950—1000	9	8.809	8	7.835	31.882	15.965	26.593	13.346	35.968	49.716
39	1000—1100	18	18.584	16	16.713	70.540	35.431	62 552	31.442	130.862	109.860
40	1100—1200	7	8.098	6	6.918	30.100	15.124	26.347	13.247	94.929	39.853
41	1200—1300	6	9.975	5	6.253	34.996	17.788	20.768	10.414	38.380	49.406
42	1300—1400	13	17.377	13	17.377	59.969	30.696	59.969	30.696	122.739	170.568
43	1400—1500	9	12.600	7	10.200	44.716	23.972	37.836	19.023	64.229	88.703
44	1500—1750	5	7.991	4	6.298	29.576	14.858	22.606	11.455	88.628	41.396
45	1750—2000	4	7.568	4	7.568	27.684	13.860	27.684	13.860	19.929	19.812
46	2000—3000	9	19.756	9	19.756	68.225	34.876	68.225	34.876	165.705	130.317
47	3000—4000	2	6.580	2	6.580	32.770	16.425	32.770	16.425	47.386	107.605
48	4000—5000	—	—	—	—	—	—	—	—	—	—
49	свыше 5000	—	—	—	—	—	—	—	—	—	—
	Итого . .	2.004	368.815	1.364	310.751	1.337.090	676.698	1.117.016	564.112	2.882.273	1.964.710

ВЪ ТОМЪ ЧИСЛѢ ЗАДОЛЖАВШИХЪ:												Число ревизскаго мужскаго населенія въ сельскихъ обществахъ.	№ по порядку.
только въ продовольственные капиталы:				только въ окладные сборы:				въ продовольственные капиталы и въ окладные сборы:					
сельскихъ обществъ.	НАСЕЛЕНІЯ: ревизскаго.	НАСЕЛЕНІЯ: наличнаго мужскаго пола.	сумма долга (въ рублях).	сельскихъ обществъ.	НАСЕЛЕНІЯ: ревизскаго.	НАСЕЛЕНІЯ: наличнаго мужскаго пола.	сумма долга (въ рублях).	сельскихъ обществъ.	НАСЕЛЕНІЯ: ревизскаго.	НАСЕЛЕНІЯ: наличнаго мужскаго пола.	сумма долга (въ рублях).		
13	14	15	16	17	18	19	20	21	22	23	24	2	1
7	23	76	1.378	4	8	26	158	7	27	171	5.156	До 5 д.	1
8	64	169	862	5	43	109	57	6	52	111	1.730	отъ 5— 10	2
17	216	711	2.608	9	121	270	152	15	196	523	6.085	10— 15	3
20	376	900	8.651	10	179	488	842	22	379	1.060	10.657	15— 20	4
48	1.206	1.729	12.121	11	274	792	1.418	49	1.269	2.669	33.471	20— 30	5
30	1.067	2.133	9.922	11	370	916	3.244	56	1.972	4.383	50.651	30— 40	6
30	1.366	2.890	10.506	10	470	1.141	1.051	46	2.091	4.201	56.230	40— 50	7
26	1.471	2.909	15.59:	8	430	850	2.699	43	2.375	4.722	68.343	50— 60	8
24	1.573	3.242	25.494	6	394	824	622	37	2.388	4.320	67.939	60— 70	9
17	1.300	2.470	11.026	14	1.057	2.002	785	35	2.664	4.946	66.123	70— 80	10
12	1.045	2.145	6.161	4	344	716	657	27	2.294	3.498	68.640	80— 90	11
9	859	1.706	12.421	5	464	641	5.487	25	2.418	4.789	73.593	90— 100	12
24	2.683	4.579	24.421	14	1.634	2.843	6.103	60	6.771	12.156	196.903	100— 125	13
25	3.437	6.272	32.163	8	1.100	1.915	2.170	49	6.605	11.699	122.663	125— 150	14
16	2.552	4.337	19.007	7	1.118	2.028	3.636	25	4.081	7.013	100.598	150— 175	15
17	3.168	5.428	36.908	3	577	1.211	8.634	25	4.644	8.083	66.172	175— 200	16
7	1.528	2.230	12.045	9	1.916	3.225	3.294	30	6.354	10.824	139.550	200— 225	17
7	1.660	2.243	24.161	3	702	1.475	1.935	21	5.001	9.555	108.452	225— 250	18
3	778	1.425	3.034	5	1.316	2.059	4.199	15	3.998	6.905	86.625	250— 275	19
3	878	1.223	5.300	3	873	1.076	1.582	14	4.002	6.101	88.397	275— 300	20
2	640	1.398	16.582	4	1.229	1.510	805	13	4.051	5.996	75.844	300— 325	21
—	—	—	—	1	330	439	120	11	3.712	6.476	102.603	325— 350	22
—	—	—	—	3	1.084	1.366	2.689	7	2.534	5.048	42.185	350— 375	23
1	399	681	2.932	1	388	726	3.286	4	1.548	2.579	29.027	375— 400	24
1	406	774	429	1	403	1.002	9.006	4	1.642	2.787	24.194	400— 425	25
1	442	795	2.532	1	449	773	498	5	2.162	3.059	26.279	425— 450	26
1	465	332	4.190	1	453	453	416	4	1.847	3.336	37.645	450— 475	27
—	—	—	—	2	984	1.965	4.721	7	3.398	5.116	41.686	475— 500	28
2	1.037	1.660	2.615	3	1.586	3.339	7.684	13	6.884	13.372	125.663	500— 550	29
—	—	—	—	2	1.148	3.207	11.747	13	7.475	11.490	145.328	550— 600	30
3	1.854	3.491	6.498	—	—	—	—	7	4.394	7.991	91.311	600— 650	31
1	617	1.451	6.140	—	—	—	—	11	7.418	14.806	112.249	650— 700	32
—	—	—	—	1	704	1.199	39	8	5.785	9.652	94.437	700— 750	33
2	1.570	2.293	3.892	1	798	1.504	395	10	7.739	14.627	103.134	750— 800	34
1	832	1.861	5.308	—	—	—	—	15	12.168	21.891	173.516	800— 850	35
1	885	1.830	11.236	1	860	1.623	154	5	4.364	8.450	49.382	850— 900	36
1	949	2.019	55	1	915	1.648	643	7	6.484	11.870	114.507	900— 950	37
1	997	869	3.448	1	968	1.808	205	6	5.870	10.669	82.031	950—1000	38
1	1.073	2.789	1.126	3	3.092	6.393	29.068	12	12.548	22.260	210.528	1000—1100	39
1	1.129	2.138	27.154	1	1.151	1.801	1.229	4	4.638	9.308	106.399	1100—1200	40
1	1.274	2.495	336	2	2.434	2.131	17.023	2	2.545	5.788	70.427	1200—1300	41
1	1.358	2.602	1.121	—	—	—	—	12	16.019	28.094	292.186	1300—1400	42
—	—	—	—	—	—	—	—	7	10.200	19.023	152.932	1400—1500	43
—	—	—	—	1	1.548	2.289	3.230	3	4.750	9.166	126.794	1500—1750	44
1	1.941	3.587	2.683	1	1.762	3.720	592	2	3.865	6.553	36.466	1750—2000	45
—	—	—	—	1	2.306	3.536	5 615	8	17.450	31.340	290.407	2000—3000	46
—	—	—	—	—	—	—	—	2	6.580	16.425	154.991	3000—4000	47
—	—	—	—	—	—	—	—	—	—	—	—	4000—5000	48
—	—	—	—	—	—	—	—	—	—	—	—	свыше 5000	49
373	45.118	81.882	372.043	182	37.982	67.029	147.811	809	227.651	415.201	4.327.129	Итого.	

ВСЕГО ВЪ ГУБЕРНІИ:

№ № по порядку.	Число ревизскаго мужскаго населенія въ сельскихъ обществахъ.	сельскихъ обществъ: всего.	сельскихъ обществъ: въ нихъ ревизскаго мужскаго населенія.	сельскихъ обществъ: задолжавшихъ.	сельскихъ обществъ: въ нихъ ревизскаго мужскаго населенія.	наличнаго населенія, принадлежащаго къ сельскимъ обществамъ: всего. обоего пола.	наличнаго населенія, принадлежащаго къ сельскимъ обществамъ: всего. мужскаго пола.	задолжавшаго. обоего пола.	задолжавшаго. мужскаго пола.	задолженность (въ рублях): въ продовольств. капиталы.	задолженность (въ рублях): въ окладные сборы.
1	2	3	4	5	6	7	8	9	10	11	12
1	До 5 д.	161	564	30	106	3.108	1.535	668	330	416	424
2	отъ 5— 10	166	1.329	47	383	6.161	3.067	1.959	975	798	578
3	10— 15	156	2.024	40	523	9.117	4.530	2.920	1.436	518	1.472
4	15— 20	142	2.545	46	811	10.683	5.289	3.555	1.722	554	1.566
5	20— 30	218	5.430	63	1.565	21.692	10.728	6.342	3.158	3.129	3.657
6	30— 40	135	4.796	55	1.961	17.352	8.702	7.152	3.551	2.715	1.611
7	40— 50	153	6.885	56	2.496	26.341	13.122	10.044	4.999	4.799	2.396
8	50— 60	136	7.314	55	3.049	26.104	13.066	10.778	5.381	6.924	2.602
9	60— 70	135	8.851	58	3.804	32.059	16.136	13.470	6.679	8.793	4.000
10	70— 80	121	9.034	52	3.891	32.844	16.381	14.303	7.132	8.562	2.868
11	80— 90	101	8.590	52	4.410	31.395	15.626	15.626	7.829	7.844	2.963
12	90— 100	94	8.963	39	3.715	31.550	15.608	12.069	5.980	5.395	1.786
13	100— 125	191	21.654	102	11.539	75.459	37.792	39.797	19.969	20.198	6.598
14	125— 150	155	21.495	84	11.688	70.234	35.199	39.373	19.873	27.990	5.327
15	150— 175	149	24.057	77	12.394	80.942	40 368	40.505	20.163	24.829	7.824
16	175— 200	116	21.686	56	10.484	70.365	34.986	33.796	16.874	15.151	10.675
17	200— 225	80	17.077	49	10.455	57.234	28.492	33.232	17.535	20.125	6.328
18	225— 250	81	19.286	34	8.100	63.446	31.900	26.804	13.687	17.791	3.797
19	250— 275	71	18.738	34	8.959	63.080	31.589	30.321	15.136	8.008	5.19
20	275— 300	60	17.283	32	9.184	57.325	28.646	30.441	15.224	11.143	6.042
21	300— 325	44	13.793	22	6.903	44.795	22.606	21.850	11.065	18.322	2.083
22	325— 350	47	15.901	21	7.135	51.073	25.332	23.023	11.431	14.201	2.936
23	350— 375	39	14.105	17	6.159	47.789	23.879	20.336	10.188	3.578	3.191
24	375— 400	32	12.370	16	6.224	39.622	19.775	19.943	10.025	2.992	5.090
25	400— 425	35	14.455	17	7.033	49.425	24.359	25 111	12.418	2.673	4.396
26	425— 450	31	13.635	24	10.572	42.486	21.231	32.748	16.427	9.353	9.513
27	450— 475	28	12.971	16	7.418	41.268	20.696	24.184	12.087	9.501	3.722
28	475— 500	30	14.644	14	6.829	45.864	23.251	21.460	10.650	4.650	6.125
29	500— 550	41	21.415	17	8.926	69.409	34.506	26.584	13.186	17.361	11.674
30	550— 600	22	12.612	9	5.121	41.775	20.755	17.436	8.631	4.974	1.341
31	600— 650	28	17.408	12	7.494	55.791	28.103	24.985	12.777	5.819	3.376
32	650— 700	24	16.251	14	9.532	52.606	26.005	30.653	15.270	5.321	7.016
33	700— 750	24	17.329	8	5.803	55.298	27.454	19.021	9.426	3.239	5.483
34	750— 800	19	14.668	7	5.439	46.497	23.085	17.399	8.650	294	6.579
35	800— 850	8	6.608	3	2.510	20.418	10.154	8.359	4.156	1.132	1.813
36	850— 900	7	6.099	4	3.488	16.412	8.230	7.928	3.935	—	7.98
37	900— 950	7	6.489	2	1.852	20.249	9.681	6.732	3.433	4.203	2.19
38	950—1000	5	4.855	4	3.899	11.853	5.976	8.668	4.336	—	4.587
39	1000—1100	9	9.657	5	5.384	27.595	13.868	15.299	7.753	—	1.647
40	1100—1200	7	7.927	3	3.435	22.209	11.471	10.517	5.746	4.712	1.190
41	1200—1300	10	12.451	4	4.880	38.429	18.901	15.007	7.425	—	8.669
42	1300—1400	3	4.036	—	—	10.968	5.351	—	—	—	—
43	1400—1500	1	1.456	1	1.456	3.438	1.698	3.438	1.698	449	549
44	1500—1750	4	6.648	2	3.351	21.417	10.710	11.833	5.918	—	1.718
45	1750—2000	1	1.812	—	—	5.009	2.478	—	—	—	—
46	2000—3000	2	5.395	—	—	12.025	6.059	—	—	—	—
47	3000—4000	2	6.454	1	3.013	21.732	10.822	8.952	4.486	—	809
48	4000—5000	—	—	—	—	—	—	—	—	—	—
49	свыше 5000	—	—	—	—	—	—	—	—	—	—
	Итого...	3.134	519.248	1.304	243.373	1.701.943	849.198	796.621	398.750	308.456	181.395

ВЪ ТОМЪ ЧИСЛѢ ЗАДОЛЖАВШИХЪ:													
только въ продовольственные капиталы:				только въ окладные сборы:				въ продовольственные капиталы и въ окладные сборы:				Число ревизскаго мужскаго населенія въ сельскихъ обществахъ.	№№ по порядку.
сельскихъ обществъ.	НАСЕЛЕНІЯ:		сумма долга (въ рубляхъ).	сельскихъ обществъ.	НАСЕЛЕНІЯ:		сумма долга (въ рубляхъ).	сельскихъ обществъ.	НАСЕЛЕНІЯ:		сумма долга (въ рубляхъ).		
	ревизскаго.	наличнаго мужскаго пола.			ревизскаго.	наличнаго мужскаго пола.			ревизскаго.	наличнаго мужскаго пола.			
13.	14	15	16	17	18	19	20	21	22	23	24	2	1
1	4	11	305	28	97	301	411	1	5	18	124	До 5 д.	1
6	52	104	510	39	313	842	565	2	18	29	301	отъ 5— 10	2
4	55	106	379	34	442	1.271	1.443	2	26	59	168	10— 15	3
5	94	180	554	41	717	1.542	1.566	—	—	—	—	15— 20	4
9	226	400	2.677	49	1.214	2.505	3.085	5	125	253	1.024	20— 30	5
11	401	785	2.037	40	1.403	2.425	1.391	4	157	341	898	30— 40	6
14	614	1.268	3.773	36	1.605	3.104	2.342	6	277	627	1.080	40— 50	7
8	441	818	4.166	42	2.318	4.081	2.411	5	287	482	2.949	50— 60	8
13	856	1.598	6.522	39	2.548	4.419	3.754	6	400	662	2.517	60— 70	9
6	437	823	3.564	40	3.001	5.154	2.378	6	453	1.155	5.488	70— 80	10
11	942	1.739	2.022	33	2.793	4.724	2.450	8	675	1.366	5.262	80— 90	11
7	659	1.132	1.437	22	2.122	3.365	1.661	10	934	1.483	4.083	90— 100	12
29	3.281	5.656	12.391	57	6.440	11.478	5.536	16	1.818	2.835	8.869	100— 125	13
16	2.234	3.916	13.974	57	7.973	13.578	4.295	11	1.481	2.379	15.048	125— 150	14
19	3.070	5.167	13.935	43	6.936	11.304	6.095	15	2.388	3.692	12.623	150— 175	15
7	1.295	2.368	8.476	40	7.524	11.325	8.609	9	1.665	3.181	8.741	175— 200	16
11	2.347	4.207	11.159	30	6.409	10.544	4.203	8	1.599	2.784	11.091	200— 225	17
9	2.138	3.610	7.168	21	5.024	8.572	2.296	4	938	1.505	12.124	225— 250	18
4	1.033	1.889	4.904	24	6.345	10.773	4.057	6	1.581	2.474	4.237	250— 275	19
8	2.298	4.047	7.994	18	5.129	8.189	4.838	6	1.757	2.988	4.353	275— 300	20
7	2.189	3.718	11.613	8	2.499	3.867	1.135	7	2.215	3.480	7.657	300— 325	21
7	2.379	4.059	12.177	12	4.081	6.414	2.583	2	675	958	2.377	325— 350	22
4	1.447	2.811	1.854	12	4.352	6.839	3.179	1	360	538	1.736	350— 375	23
3	1.157	2.011	2.301	12	4.680	7.388	4.734	1	387	626	1.017	375— 400	25
2	838	1.575	2.646	14	5.789	9.921	4.369	1	406	922	54	400— 425	24
7	3.019	5.004	9.115	16	7.075	10.587	9.144	1	448	836	607	425— 450	26
5	2.328	3.950	8.281	10	4.618	7.430	3.226	1	472	707	1.716	450— 475	27
2	987	1.459	4.226	11	5.353	8.374	6.009	1	489	817	540	475— 500	28
3	1.609	2.785	8.133	11	5.728	7.855	10.346	3	1.589	2.546	10.556	500— 550	29
4	2.284	3.866	2.873	2	1.134	2.034	443	3	1.703	2.731	2.999	550— 600	30
2	1.267	2.338	4.647	8	4.972	8.543	2.272	2	1.255	1.896	2.276	600— 650	31
2	1.361	2.464	4.332	9	6.141	9.479	6.436	3	2.030	3.327	1.569	650— 700	32
1	735	1.328	2.925	6	4.318	6.865	1.403	1	750	1.233	4.394	700— 750	33
1	797	1.414	294	6	4.642	7.236	6.579	—	—	—	—	750— 800	34
1	833	1.481	880	1	828	1.627	1.702	1	849	1.048	363	800— 850	35
—	—	—	—	4	3.488	3.935	7.986	—	—	—	—	850— 900	36
—	—	—	—	1	945	1.438	25	1	907	1.995	6.376	900— 950	37
—	—	—	—	4	3.899	4.336	4.587	—	—	—	—	950—1000	38
—	—	—	—	5	5.384	7.753	1.647	—	—	—	—	1000—1100	39
—	—	—	—	2	2.320	3.720	719	1	1.115	2.026	5.183	1100—1200	40
—	—	—	—	4	4.880	7.425	8.669	—	—	—	—	1200—1300	41
—	—	—	—	—	—	—	—	—	—	—	—	1300—1400	42
—	—	—	—	—	—	—	—	1	1.456	1.698	998	1400—1500	43
—	—	—	—	2	3.351	5.918	1.718	—	—	—	—	1500—1750	44
—	—	—	—	—	—	—	—	—	—	—	—	1750—2000	45
—	—	—	—	—	—	—	—	—	—	—	—	2000—3000	46
—	—	—	—	1	3.013	4.486	809	—	—	—	—	3000—4000	47
—	—	—	—	—	—	—	—	—	—	—	—	4000—5000	48
—	—	—	—	—	—	—	—	—	—	—	—	свыше 5000	49
249	45.740	80.087	185.317	894	163.843	262.966	153.106	161	33.790	55.697	151.428	Итого.	

№ № по порядку.	Число ревизскаго мужскаго населенія въ сельскихъ обществахъ.	ВСЕГО ВЪ ГУБЕРНІИ:									
		сельскихъ обществъ				наличнаго населенія, принадлежащаго къ сельскимъ обществамъ				ЗАДОЛЖЕНО (въ рубляхъ)	
		ВСЕГО.	въ нихъ ревизскаго мужскаго населенія.	задолжавшихъ.	въ нихъ ревизскаго мужскаго населенія.	ВСЕГО		задолжавшаго			
						обоего пола.	мужскаго пола.	обоего пола.	мужскаго пола.	въ продовольств. капиталы.	въ окладные сборы
1	2	3	4	5	6	7	8	9	10	11	12
1	До 5 д.	—	—	—	—	—	—	—	—	—	—
2	отъ 5— 10	2	15	—	—	42	22	—	—	—	—
3	10— 15	6	77	3	37	231	108	99	47	78	5
4	15— 20	5	86	3	52	252	125	127	64	—	59
5	20— 30	57	1.500	27	722	4.554	2.088	2.156	1.013	54	69
6	30— 40	80	2.905	33	1.202	8.376	3.913	3.722	1.752	361	1.14
7	40— 50	94	4.290	40	1.831	11.982	5.568	4.978	2.328	388	2.33
8	50— 60	103	5.750	51	2.863	15.661	7.603	7 621	3.693	930	4.14
9	60— 70	89	5.826	46	3.011	15.803	7.487	7.941	3.812	339	3.62
10	70— 80	70	5.313	37	2.803	13.883	6.505	7.182	3.370	950	4.16
11	80— 90	75	6.375	42	3.574	17.674	7.983	9.842	4.638	2.756	5.98
12	90— 100	81	7.723	42	4.027	19.854	9.372	10.029	4.722	1.401	9.19
13	100— 125	177	20.054	92	10.509	52.295	24.710	27.307	13.031	8.412	21.37
14	125— 150	140	19.305	92	12.754	49.832	23.310	32.624	15.259	4.589	22.18
15	150— 175	122	19.845	82	13.450	50.484	23.954	34.101	16.185	5.230	31.21
16	175— 200	120	22.482	81	15.127	58.381	27.262	39.577	18.375	3.156	27.57
17	200— 225	71	15.036	47	9.950	38.076	17.810	25.271	11.693	1.446	28.73
18	225— 250	63	15.020	44	10.510	36.781	17.347	25.855	12.195	1.733	18.5
19	250— 275	44	11.567	27	7.095	29.873	14.229	18.568	8.919	7.314	7.88
20	275— 300	48	13.779	32	9.181	36.624	17.342	24.324	11.500	3.918	7.95
21	300— 325	46	14 382	29	9.097	37.370	17.823	23.482	11.142	1.433	11.78
22	325— 350	47	16.110	38	12.490	42.159	20.073	33.208	15.827	21.565	17.73
23	350— 375	33	12.019	19	6.891	30.338	14.406	17.999	8.460	4.431	6.79
24	375— 400	27	10.456	19	7.365	27.950	13.159	19.028	9.128	4.541	15.43
25	400— 425	32	13.219	22	9.064	36.143	17.332	24.269	11.621	6.008	10.70
26	425— 450	16	6.991	10	4.380	18.163	8.725	11.530	5.567	—	3.78
27	450— 475	28	12.982	17	7.876	33.615	15.831	10.758	9.727	2.451	8.29
28	475— 500	15	7.342	10	4.885	17.970	8.446	12.303	5.802	1.986	4.80
29	500— 550	41	21.453	31	16.271	56.978	26.854	43.595	20.547	9.423	27.77
30	550— 600	24	13.662	18	10.223	35.663	16.583	26.814	12.481	2.144	11.17
31	600— 650	13	8.159	12	7.519	20.726	9.567	19.069	8.820	1.247	5.72
32	650— 700	10	6.813	4	2.768	16.784	8.067	7.024	3.351	—	2.13
33	700— 750	6	4.386	5	3.645	11.617	5.581	9.323	4.464	3.432	1.68
34	750— 800	2	1.557	2	1.557	3.853	1.739	3.853	1.739	—	1.29
35	800— 850	5	4.141	3	2.496	10.280	4.721	5.968	2.756	2.462	1.04
36	850— 900	6	5.223	5	4.333	12.767	5.969	10.478	4.935	1.911	7.1
37	900— 950	2	1.851	1	912	4.160	2.005	2.149	1.019	—	9.67
38	950—1000	—	—	—	—	—	—	—	—	—	—
39	1000—1100	1	1.031	1	1.031	2.372	1.132	2.372	1.132	—	26
40	1100—1200	—	—	—	—	—	—	—	—	—	—
41	1200—1300	1	1.206	1	1.206	2.840	1.298	2.840	1.298	3.000	6
42	1300—1400	—	—	—	—	—	—	—	—	—	—
43	1400—1500	1	1.426	—	—	4.159	1.957	—	—	—	—
44	1500—1750	5	8.294	2	3.439	22.333	10.756	8.895	4.421	6.608	7.66
45	1750—2000	1	1.886	—	—	3.785	1.727	—	—	—	—
46	2000—3000	1	2.070	—	—	4.607	2.126	—	—	—	—
47	3000—4000	—	—	—	—	—	—	—	—	—	—
48	4000—5000	—	—	—	—	—	—	—	—	—	—
49	свыше 5000	—	—	—	—	—	—	—	—	—	—
	Итого . .	1.810	253.610	1.070	236.446	917.290	432.783	586.281	276.833	115.697	352.46

В Ъ Т О М Ъ Ч И С Л Ѣ З А Д О Л Ж А В Ш И Х Ъ:													
только въ продовольственные капиталы:				только въ окладные сборы:				въ продовольственные капиталы и въ окладные сборы:				Число ревизскаго мужскаго населенія въ сельскихъ обществахъ.	№ по порядку.
сельскихъ обществъ.	НАСЕЛЕНІЯ: ревизскаго.	НАСЕЛЕНІЯ: наличнаго мужскаго пола.	сумма долга (въ рубляхъ).	сельскихъ обществъ.	НАСЕЛЕНІЯ: ревизскаго.	НАСЕЛЕНІЯ: наличнаго мужскаго пола.	сумма долга (въ рубляхъ).	сельскихъ обществъ.	НАСЕЛЕНІЯ: ревизскаго.	НАСЕЛЕНІЯ: наличнаго мужскаго пола.	сумма долга (въ рубляхъ).		
13	14	15	16	17	18	19	20	21	22	23	24	2	1
—	—	—	—	—	—	—	—	—	—	—	—	До 5 л.	1
—	—	—	—	—	—	—	—	—	—	—	—	отъ 5— 10	2
—	—	—	—	2	25	38	49	1	12	9	80	10— 15	3
—	—	—	—	3	52	64	597	—	—	—	—	15— 20	4
2	58	88	41	24	634	857	694	1	30	68	14	20— 30	5
2	80	140	327	29	1.046	1.519	1.002	2	76	93	177	30— 40	6
3	128	202	388	37	1.703	2.126	2.333	—	—	—	—	40— 50	7
5	276	377	903	45	2.527	3.270	2.701	1	60	46	1.471	50— 60	8
3	200	231	188	39	2.546	3.248	3.148	4	265	333	630	60— 70	9
3	235	304	567	29	2.191	2.582	3.850	5	377	484	698	70— 80	10
8	686	901	2.430	31	2.633	3.439	4.256	3	255	298	2.058	80— 90	11
4	386	448	1.308	37	3.548	4.196	8.196	1	93	78	1.093	90— 100	12
9	1.017	1.349	4.899	70	7.948	9.586	15.984	13	1.544	2.096	8.908	100— 125	13
3	407	506	2.125	77	10.653	12.753	18.872	12	1.694	2.000	5.781	125— 150	14
4	651	928	2.338	70	11.520	13.581	28.670	8	1.278	1.676	5.433	150— 175	15
2	364	530	1.536	72	13.445	16.587	24.835	7	1.318	1.258	5.358	175— 200	16
2	422	454	647	37	7.816	9.065	22.873	8	1.712	2.174	6.664	200— 225	17
2	484	699	559	38	9.045	10.454	15.064	4	981	1.042	4.702	225— 250	18
6	1.573	1.939	4.325	15	3.956	5.092	5.661	6	1.566	1.886	5.213	250— 275	19
—	—	—	—	25	7.168	8.868	7.127	7	2.013	2.632	4.750	275— 300	20
2	622	963	645	23	7.182	8.725	11.415	4	1.293	1.454	1.162	300— 325	21
5	1.720	2.235	9.705	25	8.393	10.310	16.839	8	2.677	3.282	12.758	325— 350	22
5	1.824	2.159	5.431	14	5.067	6.301	6.799	—	—	—	—	350— 375	23
1	390	647	1.275	14	5.433	6.529	13.441	4	1.542	1.952	5.262	375— 400	24
2	820	1.073	2.423	16	6.576	8.466	9.820	4	1.668	2.082	4.473	400— 425	25
—	—	—	—	10	4.380	5.567	3.786	—	—	—	—	425— 450	26
2	934	1.252	2.436	14	6.488	7.971	8.143	1	454	504	169	450— 475	27
2	969	1.205	1.986	8	3.916	4.597	4.803	—	—	—	—	475— 500	28
5	2.611	3.346	3.750	21	11.040	13.971	25.775	5	2.620	3.230	7.676	500— 550	29
1	566	677	1.395	15	8.521	10.227	10.231	2	1.136	1.577	1.690	550— 600	30
2	1.242	1.355	768	8	5.013	6.022	5.364	2	1.264	1.443	835	600— 650	31
—	—	—	—	4	2.768	3.351	2.136	—	—	—	—	650— 700	32
—	—	—	—	3	2.194	2.671	515	2	1.451	1.793	4.602	700— 750	33
—	—	—	—	2	1.557	1.739	1.294	—	—	—	—	750— 800	34
—	—	—	—	2	1.681	1.846	1.016	1	815	910	2.495	800— 850	35
1	867	1.076	500	3	2.590	2.919	7.114	1	876	940	1.432	850— 900	36
—	—	—	—	1	912	1.019	9.675	—	—	—	—	900— 950	37
—	—	—	—	—	—	—	—	—	—	—	—	950—1000	38
—	—	—	—	1	1.031	1.132	264	—	—	—	—	1000—1100	39
—	—	—	—	—	—	—	—	—	—	—	—	1100—1200	40
—	—	—	—	—	—	—	—	1	1.206	1.298	3.067	1200—1300	41
—	—	—	—	—	—	—	—	—	—	—	—	1300—1400	42
—	—	—	—	—	—	—	—	—	—	—	—	1400—1500	43
—	—	—	—	1	1.692	1.958	7.550	1	1.747	2.463	6.725	1500—1750	44
—	—	—	—	—	—	—	—	—	—	—	—	1750—2000	45
—	—	—	—	—	—	—	—	—	—	—	—	2000—3000	46
—	—	—	—	—	—	—	—	—	—	—	—	3000—4000	47
—	—	—	—	—	—	—	—	—	—	—	—	4000—5000	48
—	—	—	—	—	—	—	—	—	—	—	—	свыше 5000	49
86	19.532	25.084	51.895	865	174.791	212.646	311.892	119	31.953	39.103	104.376	Итого.	

ОБЩІЙ СВОДЪ ПО 46-ти ГУ

№ по порядку.	Число ревизскаго мужскаго населенія въ сельскихъ обществахъ.	ВСЕГО: сельскихъ обществъ. ВСЕГО.	въ нихъ ревизскаго мужскаго населенія.	задолжавшихъ.	въ нихъ ревизскаго мужскаго населенія.	наличнаго населенія, принадлежащаго въ сельскимъ обществамъ. ВСЕГО. обоего пола.	мужскаго пола.	задолжавшаго. обоего пола.	мужскаго пола.	ЗАДОЛЖЕНО (въ рубляхъ). въ продовольств. капиталы.	въ окладные сборы.
1	2	3	4	5	6	7	8	9	10	11	12
1	До 5 д.	800	2.753	522	1.823	13.632	6.738	8.598	4.273	32.600	23.433
2	отъ 5— 10	1.273	10.442	910	7.434	44.781	22.232	30.048	14.875	107.838	80.309
3	10— 15	1.579	20.513	1.113	14.469	83.632	41.397	55.857	27.561	158.315	134.927
4	15— 20	1.889	34.153	1.397	25.255	130.335	64.842	91.763	45.463	252.687	177.793
5	20— 30	5.261	134.380	3.762	96.432	477.779	235.948	329.714	161.831	746.151	551.760
6	30— 40	5.431	193.708	3.937	140.235	646.775	319.603	460.841	227.694	956.685	746.118
7	40— 50	6.033	274.677	4.360	198.126	886.398	437.574	627.608	309.809	1.369.603	1.108.406
8	50— 60	5.689	315.898	4.026	223.556	1.001.975	495.261	701.762	345.315	1.417.619	1.241.264
9	60— 70	5.190	338.425	3.760	245.497	1.070.422	527.570	761.697	375.481	1.619.789	1.413.611
0	70— 80	4.943	374.612	3.540	267.681	1.167.836	576.725	818.751	403.562	1.635.044	1.476.027
1	80— 90	4.465	381.642	3.228	275.791	1.178.469	581.018	835.537	411.734	1.703.344	1.653.139
2	90— 100	4.299	408.470	3.115	297.369	1.273.083	628.056	907.406	447.246	1.798.219	1.798.918
3	100— 125	9.058	1.028.001	6.485	730.768	3.158.020	1.560.755	2.233.592	1.097.224	4.326.776	4.492.313
4	125— 150	7.316	1.005.787	5.291	728.724	3.091.320	1.527.915	2.201.061	1.086.460	4.365.533	4.678.014
5	150— 175	5.950	962.262	4.363	708.422	2.937.951	1.454.777	2.120.033	1.047.900	4.410.122	4.502.339
6	175— 200	4.972	934.935	3.595	675.295	2.856.021	1.411.809	2.037.039	1.004.726	4 176.178	4.556.254
7	200— 225	4.246	903.562	3.066	651.720	2.765.679	1.369.231	1.967.738	971.024	3.815.051	4.365.105
8	225— 250	3.504	837.044	2.591	617.943	2.533.423	1.254.222	1.845.293	914.006	3.779.707	4.345.1
9	250— 275	3.007	787.071	2.190	576.413	2.416.633	1.196.561	1.749.668	864.302	3.797.857	4.100.33
0	275— 300	2.529	729.295	1.871	537.304	2.221.071	1.101.081	1.620.471	801.804	3 491.992	3.662.276
1	300— 325	2.257	705.819	1.681	528.013	2.159.745	1.070.038	1.601.964	793.103	3.390.834	3.696.116
2	325— 350	1.995	674.722	1.482	500.670	2.039.342	1.012 248	1.499.074	743.687	3.153.519	3.585.726
3	350— 375	1.686	610.907	1.259	456.237	1.869.358	927.135	1.384.003	684.907	2.996.668	3.258.263
4	375— 400	1.470	570.367	1.093	424.255	1.710.809	849.031	1.267.067	629 114	2.794.493	2.981.687
5	400— 425	1.283	530.245	981	403.724	1.625.839	805.860	1.230.874	609.747	2.739.834	3.016.525
6	425— 450	1.201	525.524	915	401.103	1.595.563	790.171	1.211.225	600.515	2 547.407	2.966.328
7	450— 475	1.004	462.639	783	362.441	1 410.017	698.175	1.088.836	539.161	2.464.277	2.763.006
8	475— 500	883	430.383	708	344.622	1.289.549	639.399	1.027.790	508.627	2.233.066	2.472.804
9	500— 550	1.504	789.356	1.169	610.919	2.361.712	1.168.231	1.798.472	908.738	4.011.938	4.617.091
0	550— 600	1.130	650.236	888	510.352	1.954.900	969.870	1.527.669	760.797	3.412.662	4.082.647
1	600— 650	919	575.967	732	457.514	1.728.723	859.948	1.376.570	684.054	2.912.098	3.707.113
2	650— 700	764	515.252	606	409.340	1.552.007	770.184	1.245.740	618.094	2.538.083	3.663.256
3	700— 750	579	419.105	459	332.516	1.265.370	627.044	996.529	489.436	2.358.937	2.923.995
4	750— 800	511	395.667	421	326.506	1.188.647	590.250	989.828	491.046	2.114.093	2.853.750
5	800— 850	391	325.235	316	260.663	981.705	485.098	788.075	389 838	1.746.222	1.970.80
6	850— 900	318	278.439	263	230.375	813.659	405.868	673.450	335.814	1.659.720	2.081.62
7	900— 950	303	280.581	251	231.507	848.545	420.302	708.551	352.657	1.460.868	2.163.074
8	950—1000	274	265.940	217	211.229	788.346	392.335	626.539	313.125	1.475.665	1.756.234
9	1000—1100	389	407.273	316	330.812	1.250.051	621.718	1.012.240	503.745	2.056.160	2.555.460
0	1100—1200	310	356.642	269	308.598	1.065.918	530.683	932.096	465.143	1.823.835	2.595.902
1	1200—1300	221	278.547	176	220.364	834.597	416.209	668.780	336.891	1.332.977	1.868.603
2	1300—1400	187	253.614	166	223.807	781.452	389.318	698.245	347.575	1.455.662	1.963.416
3	1400—1500	148	214.470	116	168.595	658.218	327.802	510.074	253.618	933.780	1.559.016
4	1500—1750	232	373.126	197	317.477	1.156.450	574.304	983.331	488.968	1.628.912	2.652.887
5	1750—2000	140	262.143	112	209.472	865.158	428.940	698.484	346.229	707.241	1.587.644
6	2000—3000	187	437.448	163	381.127	1.358.445	675.637	1 191.282	592.181	2.022.149	3.300.656
7	3000—4000	34	113.805	24	80.036	348.392	174.353	246.392	122 739	315.530	449.554
8	4000—5000	8	35.568	5	22.443	102.531	50.014	66.113	31.819	75.563	124.912
0	свыше 5000	8	51.608	7	46.157	136.281	68.197	126.373	63.633	338.645	144.084
	Итого . .	107.773	21.468.258	78.897	16 251.131	65.696.064	32.550.977	49.580.143	24.567.291	102.662.948 *)	118.469.837
										221.132.785	

*) Сверхъ того было не распредѣлено долга 104.923 р., изъ нихъ въ продовольственные капиталы 102.438 р. и п

БЕРНІЯМЪ ЕВРОПЕЙСКОЙ РОССІИ.

ВЪ ТОМЪ ЧИСЛѢ ЗАДОЛЖАВШИХЪ:													
только въ продовольственные капиталы:				только въ окладные сборы:				въ продовольственные капиталы и въ окладные сборы:				Число ревизскаго мужскаго населенія въ сельскихъ обществахъ.	№ по порядку.
сельскихъ обществъ.	НАСЕЛЕНІЯ:		сумма долга (въ рублях).	сельскихъ обществъ.	НАСЕЛЕНІЯ:		сумма долга (въ рублях).	сельскихъ обществъ.	НАСЕЛЕНІЯ:		сумма долга (въ рублях).		
	ревизскаго.	наличнаго мужскаго пола.			ревизскаго.	наличнаго мужскаго пола.			ревизскаго.	наличнаго мужскаго пола.			
13	14	15	16	17	18.	19	20	21	22	23	24	2	1
66	211	688	9.625	236	807	1.883	10.365	220	805	1.702	36.043	До 5д.	1
122	1.001	2.734	17.421	348	2.808	5.553	25.949	440	3.625	6.588	144.777	отъ 5— 10	2
165	2.156	4.722	28.315	358	4.593	8.952	45.462	590	7.720	13.887	219.465	10— 15	3
235	4.317	8.004	42.363	396	7.157	13.507	45.013	766	13.781	23.952	343.104	15— 20	4
666	17.068	30.538	125.812	1.068	27.319	46.854	120.650	2.028	52.047	84.439	1.051.449	20— 30	5
696	24.833	41.452	122.027	1.070	38.017	63.666	151.836	2.171	77.385	122.576	1.428.940	30— 40	6
780	35.221	58.602	169.447	1.166	53.004	83.071	197.571	2.414	109.901	168.136	2.110.991	40— 50	7
705	39.102	63.343	206.082	1.094	60.787	96.759	220.952	2.227	123.667	185.213	2.231.849	50— 60	8
639	41.278	65.332	232.770	999	65.337	102.264	262.572	2.122	138.882	207.885	2.538.058	60— 70	9
545	41.669	64.123	191.609	1.014	76.508	119.548	235.263	1.981	149.504	219.891	2.684.199	70— 80	10
525	44.833	67.856	211.356	861	73.575	114.874	255.554	1.842	157.383	229.004	2.889.573	80— 90	11
467	44.667	67.965	175.806	846	81.501	124.525	285.683	1.802	171.201	254.756	3.135.648	90— 100	12
948	106.754	162.192	503.751	1.914	215.290	333.579	680.154	3.623	408.724	601.453	7.635.184	100— 125	13
743	102.363	155.720	501.634	1.571	216.939	333.082	676.724	2.977	409.422	597.658	7.865.189	125— 150	14
551	88.652	136.406	419.441	1.308	212.490	325.420	599.585	2.504	407.280	586.074	7.893.435	150— 175	15
440	82.732	125.233	391.617	1.060	199.080	304.167	492.741	2.095	393.483	575.326	7.848.074	175— 200	16
433	92.090	138.556	416.770	906	192.492	298.664	488.318	1.727	367.138	533.804	7.275.068	200— 225	17
339	80.669	120.586	415.308	780	185.715	281.571	548.016	1.472	351.559	511.849	7.161.501	225— 250	18
273	71.697	106.139	312.868	614	161.663	257.556	391.935	1.303	343.053	500.607	7.193.385	250— 275	19
254	72.218	109.720	372.955	522	150.120	229.266	347.999	1.095	314.966	462.818	6.433.316	275— 300	20
230	71.660	107.872	343.668	459	146.649	231.225	390.153	992	309.704	454.006	6.353.129	300— 325	21
177	59.913	89.025	253.867	427	144.249	221.540	313.210	878	296.508	433.122	6.172.168	325— 350	22
158	57.411	87.856	309.998	340	123.177	194.651	258.154	761	275.649	402.400	5.686.779	350— 375	23
115	44.561	67.873	206.841	302	117.125	176.358	303.666	676	262.569	384.883	5.265.673	375— 400	24
102	42.092	67.374	203.821	281	114.853	179.160	349.944	598	246.779	363.213	5.202.594	400— 425	25
125	54.638	83.216	229.251	256	112.544	175.565	287.215	534	233.921	341.734	4.997.269	425— 450	26
88	40.734	59.170	204.163	209	96.766	145.746	235.020	486	224.941	334.245	4.788.101	450— 475	27
84	41.040	58.106	174.267	194	94.607	144.371	297.586	430	208.975	306.150	4.234.017	475— 500	28
159	82.802	123.397	352.596	317	165.003	247.358	563.982	693	363.114	537.983	7.712.451	500— 550	29
95	54.369	80.492	224.925	255	146.702	223.987	435.346	538	309.281	456.318	6.835.037	550— 600	30
84	52.489	80.668	209.483	213	133.004	204.230	430.349	435	272.021	399.156	5.979.379	600— 650	31
71	47.849	72.299	211.169	169	114.128	172.043	403.260	366	247.363	373.752	5.586.910	650— 700	32
37	26.849	40.594	130.352	125	90.639	137.574	294.450	297	215.028	311.268	4.858.130	700— 750	33
40	30.995	46.049	208.332	110	85.405	125.820	278.424	271	210.106	319.177	4.481.087	750— 800	34
45	37.217	57.895	219.655	72	59.439	89.035	239.002	199	164.007	242.908	3.258.370	800— 850	35
22	19.308	27.669	105.664	57	49.872	71.461	115.933	184	161.195	236.684	3.519.944	850— 900	36
25	23.079	35.517	99.027	61	56.335	87.169	276.999	165	152.093	229.971	3.247.916	900— 950	37
22	21.377	30.719	110.844	58	56.263	83.792	240.582	137	133.589	198.614	2.880.473	950—1000	38
37	38.749	58.788	150.846	95	99.654	143.625	329.081	184	192.409	301.332	4.131.693	1000—1100	39
24	27.640	42.814	114.529	69	78.986	115.097	315.590	176	201.972	307.232	3.989.618	1100—1200	40
12	15.035	22.746	42.468	55	68.871	106.770	291.090	109	136.458	207.375	2.868.027	1200—1300	41
14	19.013	30.624	38.794	42	56.676	84.884	189.148	110	148.118	232.067	3.191.136	1300—1400	42
13	18.968	29.311	76.626	21	30.483	46.297	157.778	82	119.144	178.010	2.258.392	1400—1500	43
16	25.911	39.961	90.556	63	101.964	155.577	498.535	118	189.602	293.430	3.692.708	1500—1750	44
12	22.646	44.977	58.838	39	72.361	121.460	205.628	61	114.465	179.792	2.030.419	1750—2000	45
10	24.004	45.059	108.709	58	138.180	204.874	625.612	95	218.943	342.248	4.588.484	2000—3000	46
3	10.829	15.279	23.745	9	28.780	38.544	24.536	12	40.427	68.916	716.803	3000—4000	47
1	4.042	4.636	146	2	8.902	12.759	8.107	2	9.499	14.422	192.222	4000—5000	48
1	10.013	14.284	42.731	2	11.508	18.979	8.445	4	24.636	30.370	431.553	свыше 5000	49
14	1.938.762	3.094.183	9.412.888	22.491	4.628.327	7.104.682	14.449.167	44.992	9.684.042	14.368.396	197.269.730	Итого.	

ымъ сборамъ (недоимки) 2.485 р.

КАРТОГРАММЫ

О ЗАДОЛЖЕННОСТИ СЕЛЬСКИХЪ ОБЩЕСТВЪ

46-ти ГУБЕРНІЙ ЕВРОПЕЙСКОЙ РОССІИ

ВЪ ПРОДОВОЛЬСТВЕННЫЕ КАПИТАЛЫ

И ПО ОКЛАДНЫМЪ СБОРАМЪ (НЕДОИМКИ)

КАЗЕННЫМЪ, ЗЕМСКИМЪ и МІРСКИМЪ.

Составлены редакторами комитета

А. ДУБРОВСКИМЪ и А. ПЕТРОВСКИМЪ.

С.-ПЕТЕРБУРГЪ

Типо-Литограф[illegible]

II. Отношеніе задолжавшаго населенія ко всему населенію.

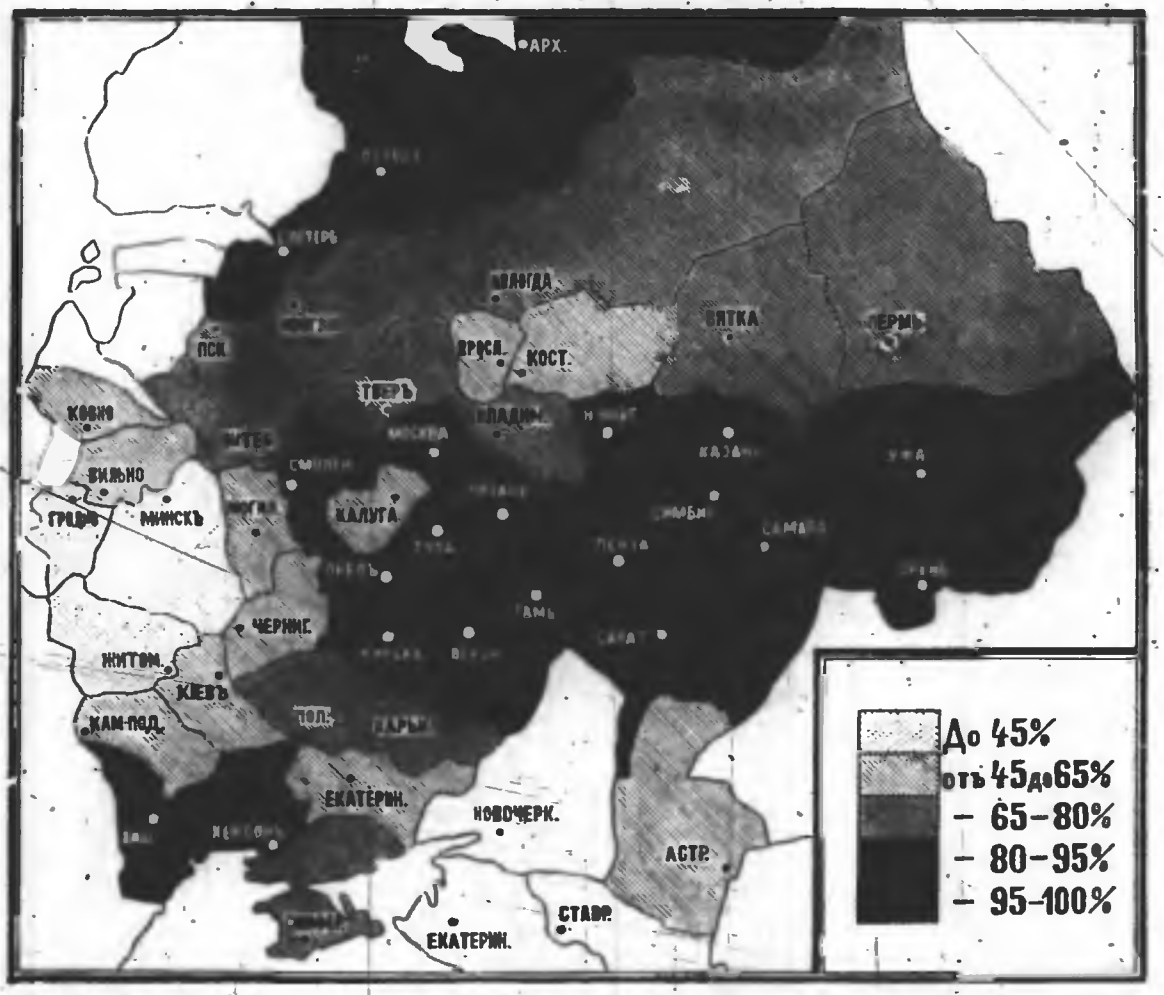

I. Общій долгъ въ п

(См

а) отношеніе долга исключительно, въ одни продовольственные капиталы къ общей суммѣ долга по губерніи.

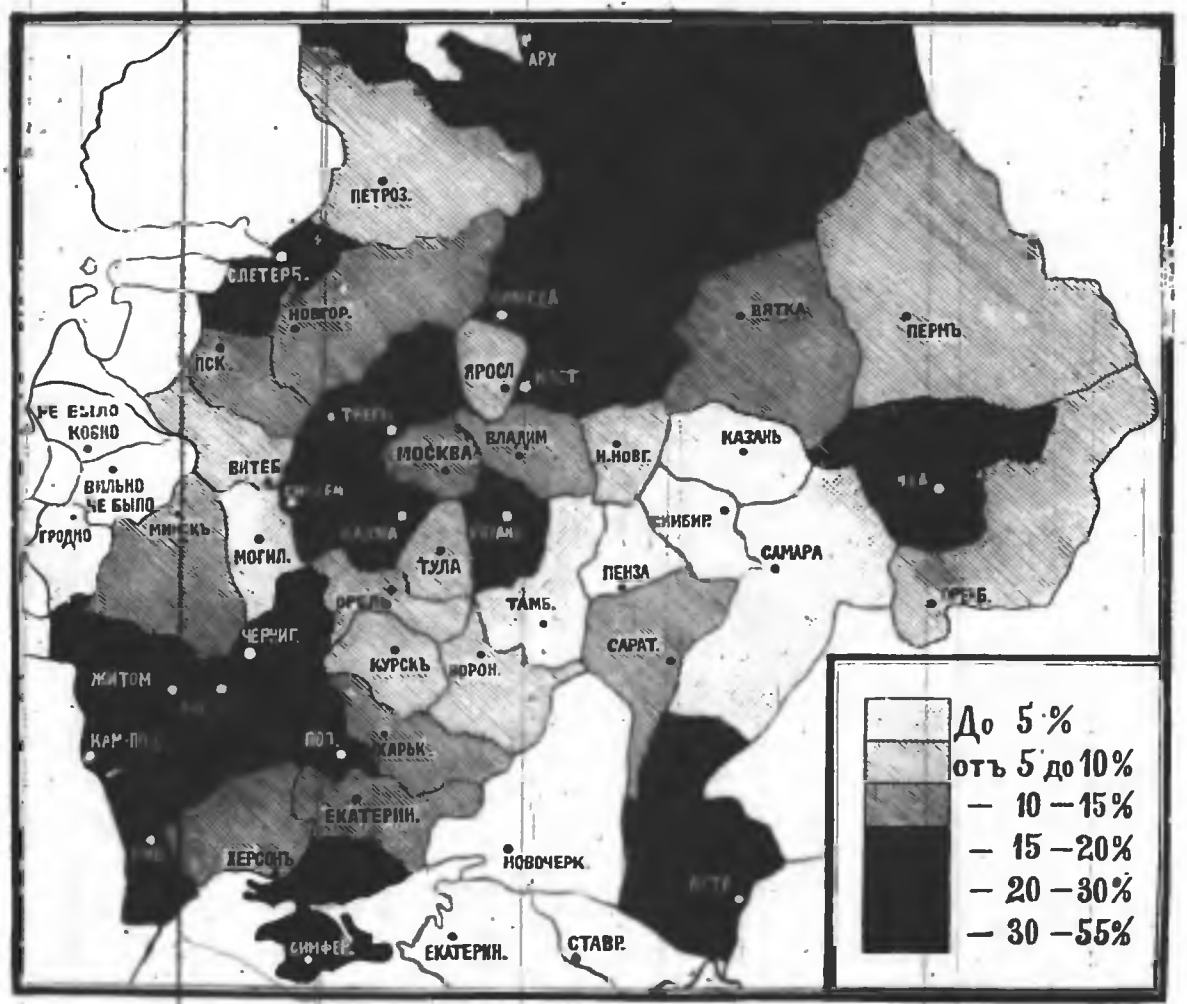

продовольственные капиталы и по окладнымъ

отри общіе выводы таблицу процентныхъ отношеній, стр. XX и X

б: отношеніе долга исключительно по окладнымъ сборамъ (недоимки) къ общей суммѣ долга по губерніи.

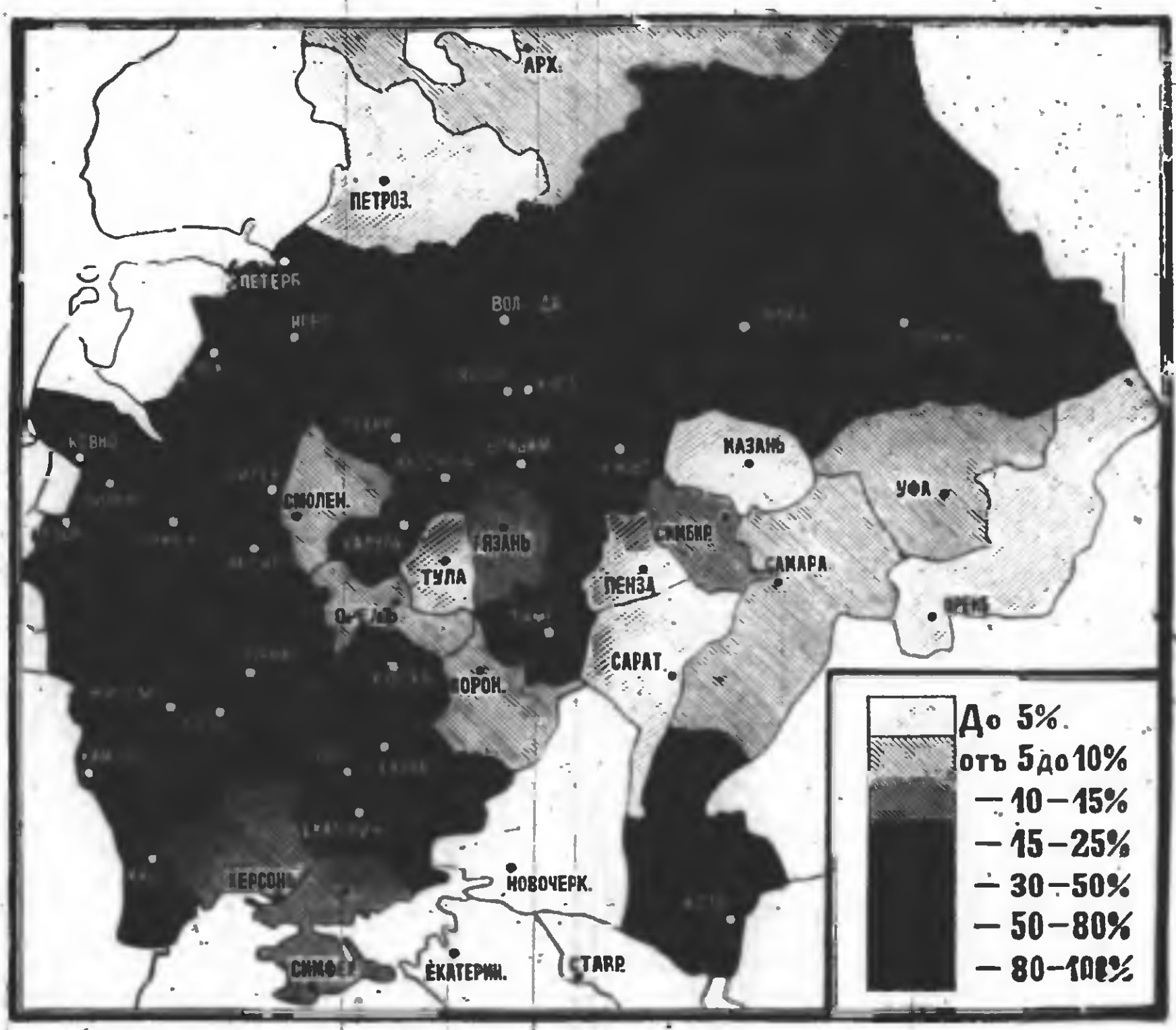

III. Величина долга на душу всего населенія.

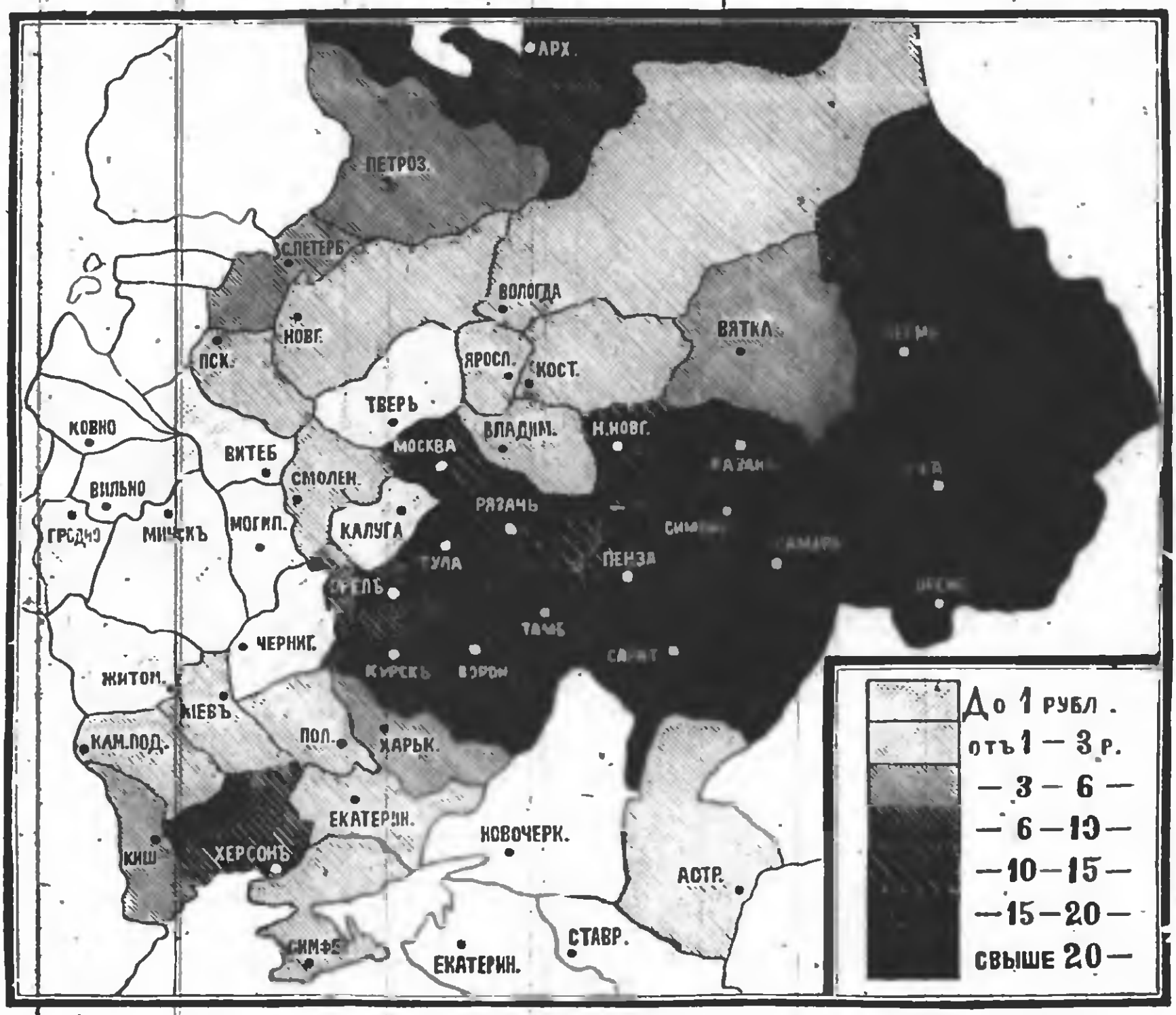

IV. Величина долга на душу задолжавшаго населенія.

