СТАТИСТИКА

РОССІЙСКОЙ ИМПЕРІИ.

XXXVI.

№
Нижне-Днѣпровскихъ
изысканій

УРОЖАЙ 1896 ГОДА.

II. ЯРОВЫЕ ХЛѢБА,

КАРТОФЕЛЬ, ЛЕНЪ и КОНОПЛЯ.

Центр. сел.-хоз. б-ка
Н. К. З.
Инв. № 57987

БИБЛІОТЕКА
НИЖНЕ-ДНѢПРОВСКИХЪ ИЗЫСКАНІЙ
Отдѣлъ 822 № 3
Инв. №

ИЗДАНІЕ
ЦЕНТРАЛЬНАГО СТАТИСТИЧЕСКАГО КОМИТЕТА
МИНИСТЕРСТВА ВНУТРЕННИХЪ ДѢЛЪ.

ГОДЪ ЧЕТЫРНАДЦАТЫЙ.

С.-ПЕТЕРБУРГЪ.
1897.

Печатано по распоряженію господина Министра Внутреннихъ Дѣлъ.

Типографія князя В. П. Мещерскаго (Спасская, № 27) и П. П. Сойкина (Стремянная, № 12).

№
Нижне-Днѣпровскія
изысканія

УКАЗАТЕЛЬ ПОУѢЗДНЫХЪ ТАБЛИЦЪ.

		СТРАНИЦЫ.
1.	обл. Акмолинская	142—149
2.	губ. Архангельская	36—41
3.	» Астраханская	224—231
4.	» Бессарабская	272—281
5.	» Варшавская	58—65
6.	» Виленская	364—371
7.	» Витебская	372—379
8.	» Владимірская	42—49
9.	» Вологодская	302—309
10.	» Волынская	150—159
11.	» Воронежская	160—169
12.	» Вятская	28—35
13.	» Гродненская	170—179
14.	обл. Донского войска	282—291
15.	губ. Екатеринославская	272—281
16.	» Енисейская	232—239
17.	» Иркутская	240—247
18.	» Казанская	2—9
19.	» Калишская	84—91
20.	» Калужская	196—203
21.	» Кіевская	180—189
22.	» Ковенская	380—389
23.	» Костромская	266—271
24.	обл. Кубанская	292—301
25.	губ. Курляндская	224—231
26.	» Курская	248—258
27.	» Кѣлецкая	66—75
28.	» Лифляндская	364—371
29.	» Ломжинская	84—91
30.	» Люблинская	92—99
31.	» Минская	310—319
32.	» Могилевская	320—327
33.	» Московская	10—17
34.	» Нижегородская	232—239
35.	» Новгородская	190—195
36.	» Олонецкая	36—41
37.	губ. Оренбургская	28—35
38.	» Орловская	108—115
39.	» Пензенская	240—247
40.	» Пермская	258—265
41.	» Петроковская	66—75
42.	» Плоцкая	76—83
43.	» Подольская	18—27
44.	» Полтавская	214—223
45.	» Псковская	328—335
46.	» Радомская	100—107
47.	» Рязанская	336—343
48.	» Самарская	170—179
49.	» С.-Петербургская	328—335
50.	» Саратовская	444—353
51.	обл. Семипалатинская	344—353
52.	» Семирѣченская	302—309
53.	губ. Симбирская	354—363
54.	» Смоленская	398—405
55.	» Ставропольская	310—319
56.	» Сувалкская	76—83
57.	» Сѣдлецкая	100—107
58.	» Таврическая	380—389
59.	» Тамбовская	204—213
60.	» Тверская	116—123
61.	обл. Терская	292—301
62.	губ. Тобольская	390—397
63.	» Томская	354—363
64.	» Тульская	50—57
65.	обл. Тургайская	258—265
66.	губ. Уфимская	390—397
67.	» Харьковская	124—133
68.	» Херсонская	282—291
69.	» Черниговская	134—141
70.	» Эстляндская	320—327
71.	» Ярославская	142—149

Въ настоящей II части даннаго труда («Урожай 1896 г.» — XXXVI т. Стат. Росс. Имп.) приведены свѣдѣнія объ урожаѣ въ 1896 г. *яровыхъ хлѣбовъ*, *картофеля*, *льна и конопли*, которыя, какъ и въ минувшемъ году, выражены въ пудахъ.

Означенныя свѣдѣнія собирались тѣмъ же порядкомъ, что и для урожая озимыхъ хлѣбовъ; причемъ въ настоящемъ году они получены изо всѣхъ 71 губерній и областей, изъ которыхъ были затребованы.

Сборъ яровыхъ хлѣбовъ простирался въ 1896 г. въ 71 губерніи и области до 1.866.775,6 тысячъ пудовъ, что составляетъ 56,9% сбора всѣхъ хлѣбовъ. Озимыхъ хлѣбовъ было собрано 1.415.254 тыс. пуд., или 43,1%*).

Подъ посѣвами всѣхъ хлѣбовъ въ данномъ году въ 71 губерніяхъ и областяхъ находилось: 74.043.005 дес. (30.795.711 дес. подъ озимыми и 43.247.294 дес. подъ яровыми). Принимая во вниманіе, что и въ прошломъ, 1895 году, несмотря на неполноту данныхъ по урожаю хлѣбовъ, свѣдѣнія о посѣвныхъ площадяхъ получены изо всѣхъ 71 губерній и областей,—изъ которыхъ они были затребованы,—имѣется полная возможность сдѣлать нынѣ сравненіе указанныхъ площадей за 1896 г. и 1895 г.

Въ 1895 г. въ сказанныхъ губерніяхъ и областяхъ находилось подъ посѣвами 70.025.917 дес. (29.845.372 дес. подъ озимыми и 40.180.545 дес. подъ яровыми). Если сопоставить эти данныя съ числами, выражающими ту же величину за 1896 г.,

---

*) Отношеніе это составляло:

Въ 1888 году 44,1%	въ 1891 году 41,6%	въ 1894 году 41,9%
» 1889 » 41,2 »	» 1892 » 42,5 »	» 1895 » 47,6 »
» 1890 » 43,6 »	» 1893 » 36,7 »	

окажется, что въ общемъ посѣвная площадь въ настоящемъ году больше противъ таковой 1895 г. на 4.017.088 дес. (950.339 дес. подъ озимыми и 3.066.749 дес. подъ яровыми хлѣбами).

Выводъ этотъ, однако, не даетъ еще правильнаго понятія о дѣйствительномъ измѣненіи размѣра посѣвныхъ площадей въ 1896 г.: онъ составляетъ лишь разницу между валовымъ увеличеніемъ размѣра площадей (на 4.348.064 дес.) по однѣмъ и валовымъ же уменьшеніемъ его по нѣкоторымъ другимъ губерніямъ (на 330.976 дес.). Это уменьшеніе замѣчается въ губерніяхъ: Подольской, Уфимской, Архангельской, Олонецкой и областяхъ Терской и Кубанской.

Во всѣхъ остальныхъ губерніяхъ наблюдается увеличеніе посѣвной площади, достигающее особенно значительныхъ размѣровъ въ губ. Самарской (+630.047 дес.), Семирѣченской (+318.843 дес.), Оренбургской (+317.458 дес.), обл. Войска Донского (+362.845 дес.) и т. д. Увеличеніе это объясняется, главнымъ образомъ, большей полнотой свѣдѣній 1896 г.

Сборъ всѣхъ хлѣбовъ, кромѣ картофеля, въ 1896 г. въ 60 губерніяхъ и областяхъ оказался выше сбора 1895 г. на 2,3% (озимыхъ хлѣбовъ на 3,4% меньше и яровыхъ на 7,6% больше) и выше средняго сбора за пятилѣтіе (1891—95) на 9,2% (озимыхъ хлѣбовъ на 7,9% и яровыхъ на 10,4%), въ виду чего можетъ быть признанъ среднимъ и удовлетворительнымъ.

По показаніямъ хозяевъ, изложеннымъ въ отвѣтныхъ листкахъ, вѣсъ четверти хлѣбовъ въ 1896 г. оказался нѣсколько ниже таковаго же вѣса въ 1895 г. Въ общемъ выводѣ для 60 губерній вѣсъ четверти озимыхъ хлѣбовъ и овса уменьшился на 4 ф., и яровой пшеницы на 8 ф., а вѣсъ четверти яровой ржи, кукурузы, полбы и проса увеличился у первыхъ двухъ хлѣбовъ на 4 ф., у послѣднихъ двухъ на 12 ф. Что же касается до остальныхъ хлѣбовъ (гречиха, горохъ, ячмень), то они не показывали въ этомъ отношеніи особыхъ уклоненій отъ 1895 г.

За отчисленіемъ количества зерна, необходимаго для обсѣмененія полей, чистый вѣсовой остатокъ всѣхъ хлѣбовъ сбора 1896 г. составляетъ въ 71 губерніяхъ и областяхъ 2.651.139.400 пудовъ, или 26,72 п. на одну душу об. пола внѣгородского населенія.

Показанный выше остатокъ всѣхъ хлѣбовъ, кромѣ картофеля, представляетъ сумму остатковъ по вѣсу девяти зерновыхъ хлѣбовъ; приведя по коэффиціентамъ Келлера вѣсовые остатки каждаго хлѣба къ эквивалентному имъ по питательности количеству ржи [1]) получатся слѣдующія величины, показывающія какому количеству ржи соотвѣтствуетъ остатокъ каждаго хлѣба:

Ржи (озимой и яровой)	коэффиц.	(1,000)	986.590.500	пуд.
Пшеницы (озим. и яров.)	»	(1,031)	575.089.100	»
Овса	»	(0,959)	523.767.600	»
Ячменя	»	(0,972)	265.814.000	»
Полбы.	»	(0,993)	16.634.200	»
Гречихи	»	(0,885)	36.948.200	»
Проса.	»	(0,938)	140.113.400	»
Кукурузы	»	(1,005)	35.094.800	»
Гороха	»	(1,315)	58.286.600	»
Всего. . . .		въ 1896 г.	2.638.338.400	пуд.,
		(въ 1895 г. [2])	2.553.681.000	пуд.)

или на душу 26,59 пуда.

Подъ посѣвомъ картофеля, въ 1896 году, въ 71 губерніяхъ и областяхъ находилось 3.080.523 десятинъ. Сборъ картофеля въ этихъ губерніяхъ и областяхъ составляетъ 1.466.736,9 тысячъ пудовъ, чистый его остатокъ 1.167.741,0 тысячъ пудовъ. Остатокъ этотъ, приведенный по коэффиціенту Келлера къ эквивалентному количеству ржи (0,238) соотвѣтствуетъ 277.922.400 пудамъ ржи (въ 1895 г. — 258.078.800 пуд.). Такимъ образомъ, вѣсовые остатки всѣхъ хлѣбовъ вмѣстѣ съ картофелемъ сводятся къ 2.916.260.800 пудамъ ржи, что составляетъ на одну душу обоего пола внѣгородского населенія 29,4 пуда.

Общая посѣвная площадь, общій сборъ и остатокъ зерновыхъ хлѣбовъ въ 71 губерніяхъ и областяхъ распредѣлялись слѣдующимъ образомъ между отдѣльными хлѣбами:

---

[1]) Dr. I. König «Chemische Zusammensetzung der menschlichen Nahrungs—und Genussmittel» 1882, I Th. (S. 323 — 325). Извлеченіе изъ этого труда см. «Урожай 1893 года», II ч. (предисловіе, стр. 3—4).

[2]) По 69 губерніямъ и областямъ.

	Площадь.		Сборъ.		Остатокъ.	
	1895 г.[1])	1896 г.	1895 г.[1])	1896 г.	1895 г.[1])	1896 г.
Озимая рожь. . .	36,5%	35,2%	38,6%	36,5%	38,8%	36,5%
» пшеница .	7,0 »	6,4 »	9,0 »	6,6 »	9,5 »	6,7 »
Яровая рожь. . .	0,6 »	0,9 »	0,6 »	0,7 »	0,6 »	0,7 »
» пшеница .	15,0 »	16,6 »	11,9 »	14,2 »	11,8 »	14,4 »
Овесъ.	20,6 »	20,8 »	21,3 »	21,6 »	20,1 »	20,6 »
Ячмень	9,9 »	9,9 »	10,6 »	10,3 »	10,9 »	10,3 »
Полба.	0,6 »	0,6 »	0,5 »	0,6 »	0,4 »	0,6 »
Гречиха.	3,3 »	3,2 »	1,7 »	1,8 »	1,4 »	1,6 »
Просо.	3,7 »	3,6 »	2,9 »	4,9 »	3,3 »	5,6 »
Кукуруза . . .	1,2 »	1,3 »	1,5 »	1,1 »	1,8 »	1,3 »
Горохъ	1,6 »	1,5 »	1,4 »	1,7 »	1,4 »	1,7 »

Разработкой данныхъ по урожаю яровыхъ хлѣбовъ занималась та-же небольшая (прибл. третья) часть личнаго состава Центральнаго Статистическаго Комитета, которой была разработана и первая часть настоящаго труда (свѣдѣнія по урожаю озимыхъ хлѣбовъ), подъ руководствомъ старшаго редактора Комитета А. А. Сырнева.

Прилагаемыя къ настоящему изданію картограммы составлены младшимъ редакторомъ Комитета А. Н. Петровскимъ; наблюденіе же за печатаніемъ изданія и составленіе общаго свода данныхъ исполнены также младшимъ редакторомъ С. К. Патка-новымъ.

28 декабря
1896 г.

---

[1]) По 69 губерніямъ и областямъ.

ОБЩАЯ СВОДНАЯ ТАБЛИЦА

ВСѢХЪ ХЛѢБОВЪ

ОЗИМЫХЪ И ЯРОВЫХЪ (безъ картофеля)

и

СРАВНЕНІЕ СЪ УРОЖАЕМЪ 1895 Г.

и

со среднимъ за 1891—1895 гг.

Всѣ хлѣба (безъ картофеля).

Области и губерніи. Régions et gouvernements.	Посѣвная площадь въ 1896 г. въ десятинахъ. L'arrée cultivée en 1896 en dessiatines.	Общій сборъ въ 1896 г. Récolte totale en 1896.	Средній сборъ въ пятилѣтіе 1891—1895 г. Récolte moyenne pour la quinquennale.	Переборъ (+) или недоборъ (—) Excédant (+) ou déficit (—) Противъ. Comparés à. Средн. за пятилѣтіе 1891-1895. Moyenne pour la quinquennale.	1895.	% отнош. урожая 1896 г. къ сбору. Rapport % de la récolte en 1896 à la récolte. Среднему за пятилѣтіе 1891—1895. Moyenne pour la quinquennale.	1895.	Чистый остатокъ 1896 г. въ тысячахъ пудовъ. Produit net de la récolte en 1896 en milliers de pouds.	Чистый остатокъ на 1 обоего пола сельск. нас. Produit net de la récolte habitant les villes exce. 1896.	Средній за пятилѣтіе 1891—1895 Moyenne pour la quinquennale.
		Въ тысячахъ пудовъ.		En milliers de pouds.					Пудовъ.	En pouds.
1	2	3	4	5	6	7	8	9	10	11
Центр.-Земледѣльч.										
Курская	1.834.333	69.412,6	78.673,7	— 9.261,1	— 27.960,7	88,2	71,3	53.414,5	22,07	26,85
Орловская	1.340.327	45.330,9	57.054,7	— 11.723,8	— 18.383,5	79,4	71,1	33.108,8	16,82	25,14
Тульская	1.070.698	45.220,9	48.182,9	— 2.962,0	— 12.640,7	93,9	78,2	33.231,3	22,92	27,96
Рязанская	1.110.811	57.743,1	48.842,9	+ 8.900,2	— 3.917,8	118,2	93,6	47.187,9	24,45	20,17
Тамбовская	1.993.271	111.734,6	94.791,3	+ 16.943,3	— 12.378,7	117,9	90,0	94.521,9	33,69	29,11
Воронежская	2.006.375	83.160,4	75.239,1	+ 7.921,3	— 17.039,6	110,5	83,0	66.002,4	25,17	22,67
Итого	**9.355.815**	**412.602,5**	**402.784,6**	**+ 9.817,9**	**— 92.321,0**	**102,4**	**81,7**	**327.466,8**	**26,69**	**25,08**
Средневолжская.										
Симбирская	1.242.490	67.142,6	46.259,2	+ 20.883,4	+ 18.691,1	145,1	138,6	60.908,7	37,47	23,20
Саратовская	2.269.659	129.392,0	71.165,6	+ 58.226,4	+ 49.858,1	181,2	162,7	114.754,2	51,26	26,44
Пензенская	1.147.295	64.327,1	44.493,2	+ 19.833,9	+ 6.494,9	144,6	111,2	54.176,5	35,93	23,69
Казанская	1.697.081	75.144,5	58.704,3	+ 16.440,2	+ 928,4	128,0	101,3	58.013,2	27,52	20,06
Нижегородская	894.052	42.909,6	33.809,3	+ 9.100,3	+ 1.053,5	126,9	102,5	33.854,2	21,90	16,70
Итого	**7.250.577**	**378.915,8**	**254.431,6**	**+124.484,2**	**+ 77.026,0**	**148,9**	**125,5**	**321.706,8**	**36,27**	**22,05**
Нижневолжская.										
Самарская	3.336.508	144.546,0	73.397,3	+ 71.148,7	+ 53.331,9	196,9	158,5	124.442,8	47,36	23,28
Оренбургская	1.341.689	51.042,3	41.823,9	+ 9.218,4	+ 8.398,0	122,4	119,7	40.942,6	30,67	23,78
Астраханская	338.484	12.049,5	5.552,4	+ 6.497,1	+ 6.157,4	217,1	204,5	10.769,2	24,60	10,46
Итого	**5.016.681**	**207.637,8**	**120.773,6**	**+ 86.864,2**	**+ 67.887,3**	**171,9**	**148,5**	**176.154,6**	**40,03**	**22,03**
Новороссійская.										
Бессарабская	1.616.151	48.400,8	75.044,0	— 26.643,2	— 35.330,2	64,5	57,8	38.400,5	26,08	49,14
Херсонская	3.134.839	103.083,8	123.946,9	— 20.863,1	— 40.822,5	83,2	71,6	84.502,0	46,69	64,86
Таврическая	2.155.132	78.550,2	79.398,2	— 848,0	+ 1.789,1	98,9	102,3	65.526,7	60,60	70,34
Екатеринославская	2.264.985	85.507,9	98.073,1	— 12.565,2	+ 7.084,0	87,2	109,2	71.827,6	42,90	55,93
Донск. Войска обл.	3.511.853	135.734,7	118.045,1	+ 17.689,6	+ 47.716,6	115,0	154,2	115.516,8	56,83	52,70
Итого	**12.682.960**	**451.277,4**	**494.507,3**	**— 43.229,9**	**— 19.563,0**	**91,3**	**95,2**	**375.773,6**	**46,50**	**58,55**
Юго-Западная.										
Подольская	1.595.425	89.854,4	80.582,4	+ 9.272,0	— 4.537,8	111,5	95,2	76.593,1	28,94	28,19
Кіевская	1.530.334	96 728,4	88.333,6	+ 8.394,8	— 3.727,7	109,5	96,3	82.716,9	27,50	26,97
Волынская	1.532.487	74.546,7	59.982,2	+ 14.564,5	+ 22.731,2	124,3	143,9	61.067,8	25,07	21,17
Итого	**4.658.246**	**261.129,5**	**228.898,2**	**+ 32.231,3**	**+ 14.465,7**	**114,1**	**105,9**	**220.377,8**	**27,24**	**25,74**
Малороссійская.										
Харьковская	1.704.450	61.178,7	71.441,5	— 10.262,8	— 20.683,1	85,6	74,7	48.128,9	21,69	27,59
Черниговская	1.379.173	39.957,3	44.552,2	— 4.594,9	— 1.028,6	89,7	97,5	29.477,0	13,99	17,57
Полтавская	1.739.661	82.325,3	90.213,6	— 7.888,3	— 2.801,9	91,3	96,7	68.334,2	18,38	28,55
Итого	**4.823.284**	**183.461,3**	**206 207,3**	**— 22.746,0**	**— 24.513,9**	**89,0**	**88,2**	**145.940,1**	**20,32**	**25,06**
Московск.-Промышл.										
Владимірская	693.026	28.954,6	27.684,1	+ 1.270,5	+ 5.537,7	104,6	123,7	20.891,6	14,88	14,37
Московская	411.773	18.451,7	18.686,4	— 234,7	+ 2.321,9	98,7	114,4	13.202,4	9,41	9,47
Калужская	595.849	17.597,9	21.672,7	— 4.074,8	— 2.353,7	81,2	88,2	10.446,5	8,65	12,48
Тверская	765.215	37.325,1	35.922,8	+ 1.402,3	+ 1.118,0	103,9	103,1	27.432,5	15,15	15,68
Ярославская	451.224	25.755,2	24.050,2	+ 1.705,0	+ 5.115,7	107,1	124,8	19.710,7	19,07	18,46
Костромская	786.161	36.906,0	33.216,7	+ 3.689,3	+ 9.162,6	111,1	133,0	28.342,9	20,20	18,73
Итого	**3.703.248**	**164.990,5**	**161.232,9**	**+ 3.757,6**	**+ 20.902,2**	**102 3**	**114,5**	**120.026,6**	**14,52**	**14,83**
Бѣлорусская.										
Могилевская	800.909	27.576,2	29.538,1	— 1.961,9	+ 844,2	93,4	103,2	19.460,7	12,92	17,13
Минская	1.081.694	38.818,6	36.963,3	+ 1.855,3	+ 4.940,0	105,0	114,6	29.577,3	16,60	17,64
Витебская	741.897	25.789,2	23.538,1	+ 2.251,1	+ 5.982,1	109,6	130,2	22.259,4	14,84	15,00
Смоленская	794.364	35.767,5	35.784,2	— 16,7	+ 4.731,6	100,0	115,2	25.578,9	18,15	21,33
Итого	**3.418.864**	**127.951,5**	**125.823,7**	**+ 2.127,8**	**+ 16.497,9**	**101,7**	**114,8**	**96.876,3**	**16,20**	**17,58**

Toutes les céréales (moins les pommes de terre).

Области и губерніи. Régions et gouvernements.	Посѣвная площадь въ 1896 г. въ десятинахъ. L'arrée cultivée en 1896 en dessiatines.	Общій сборъ въ 1896 г. Récolte totale en 1896.	Средній сборъ въ пятилѣтіе 1891—1895 г. Récolte moyenne pour la quinquennale.	Переборъ (+) или недоборъ (—) Excédant (+) ou déficit (—) Противъ. Comparés à. Средн. за пятилѣтіе 1891-1895. Moyenne pour la quinquennale.	1895.	% отнош. урожая 1896 г. къ сбору. Rapport % de la récolte en 1896 à la récolte. Среднему за пятилѣтіе 1891—1895. Moyenne pour la quinquennale.	1895.	Чистый остатокъ 1896 г. въ тысячахъ пудовъ. Produit net de la récolte en 1896 en milliers de pouds.	Чистый остатокъ на 1 душу обоего пола сельск. населен. Produit net de la récolte par habitant les villes exceptées. 1896.	Средній за пятилѣтіе 1891—1895. Moyenne pour la quinquennale.	1895.
		Въ тысячахъ пудовъ.		En milliers de pouds.					Пудовъ.	En pouds.	
1	2	3	4	5	6	7	8	9	10	11	12
Пріуральская.											
…тская	2.919.679	125.158,1	117.682,6	+ 7.475,5	— 16.694,2	106,4	88,2	95.156,8	30,46	29,55	35,85
…имская	1.202.233	51.142,5	62.088,4	— 10.945,9	— 14.901,2	82,4	77,4	40.168,8	18,39	24,02	25,51
…рмская	1.874.553	105.527,6	85.440,0	+ 20.087,6	+ 7.157,2	123,5	107,3	83.388,5	30,66	24,34	27,80
Итого	**5.996.465**	**281.828,2**	**265.211,0**	**+ 16.617,2**	**— 24.438,2**	**106,3**	**92,0**	**218.714,1**	**26,94**	**26,28**	**30,16**
…райняго Сѣвера.											
…логодская	563.605	23.023,7	26.097,4	— 3.073,7	— 2.658,3	88,2	89,6	17.106,2	13,07	16,43	15,27
…хангельская	55.417	2.362,0	2.016,3	+ 345,7	— 120,3	117,1	95,2	1.769,1	5,43	4,76	5,87
Итого	**619.022**	**25.385,7**	**28.113,7**	**— 2.728,0**	**— 2.778,6**	**90,3**	**90,1**	**18.875,3**	**11,53**	**14,20**	**13,40**
Пріозерная.											
…онецкая	123.495	5.837,5	5.391,4	+ 446,1	— 1.280,2	108,3	82,0	4.589,1	13,19	12,29	16,57
…вгородская	600.366	25.100,3	24.909,5	+ 190,8	+ 594,2	100,8	102,4	18.420,7	14,67	15,76	14,53
…Петербургская	251.486	12.034,9	11.363,2	+ 671,7	+ 2.027,9	105,9	120,3	9.096,6	12,30	12,21	10,09
…ковская	547.564	24.229,9	21.042,4	+ 3.187,5	+ 8.341,8	115,1	152,5	18.489,2	18,38	16,24	10,28
Итого	**1.522.911**	**67.202,6**	**62.706,5**	**+ 4.496,1**	**+ 9.683,7**	**107,2**	**116,8**	**50.595,6**	**14,95**	**14,76**	**12,46**
Литовская.											
…енская	876.141	27.703,8	28.982,7	— 1.278,9	+ 1.198,8	95,6	104,5	19.966,9	14,90	17,64	14,60
…венская	779.402	31.937,8	32.854,8	— 917,0	— 1.585,6	97,2	95,3	24.555,2	15,90	17,92	17,41
…одненская	768.719	28.219,7	27.159,7	+ 1.060,0	+ 2.174,3	103,9	108,3	22.144,8	17,14	18,10	15,89
Итого	**2.424.262**	**87.861,3**	**88.997,2**	**— 1.135,9**	**+ 1.787,5**	**98,7**	**102,1**	**66.666,9**	**16,02**	**17,96**	**16,02**
Прибалтійская.											
…фляндская	691.526	46.686,3	28.372,8	+ 18.313,5	+ 3.130,6	164,5	107,2	39.023,7	36,70	22,84	34,41
…рляндская	380.440	20.787,5	20.505,8	+ 281,7	— 1.247,4	101,4	94,3	16.905,6	27,35	28,70	29,97
…тляндская	148.643	9.144,1	9.002,5	+ 141,6	— 904,8	101,6	91,0	7.505,0	20,96	21,24	25,11
Итого	**1.220.609**	**76.617,9**	**57.881,1**	**+ 18.736,8**	**+ 978,4**	**132,4**	**101,3**	**63.434,3**	**31,12**	**24,50**	**31,89**
Итого въ 50 губ.	**62.692 944**	**2726.862,0**	**2497.568,7**	**+229.293,3**	**+ 45.614,0**	**109,2**	**101,7**	**2202.608,8**	**26,71**	**25,30**	**26,42**
…ривислянскій край.											
…ршавская	543.904	33.886,9	29.294,9	+ 4.592,0	+ 5.040,2	115,7	117,5	27.903,1	20,95	21,72	17,69
…лишская	391.074	23.825,1	20.260,0	+ 3.565,1	+ 3.321,0	117,6	116,2	19.550,0	24,24	21,96	20,83
…лецкая	296.963	16.573,9	15.801,5	+ 772,4	+ 2.046,0	104,9	114,1	13.345,8	19,30	19,77	17,06
…мжинская	249.449	11.737,5	12.024,0	— 286,5	+ 452,4	97,6	104,0	9.017,6	17,54	19,98	17,37
…облинская	561.353	32.292,0	27.271,9	+ 5.020,1	+ 4.191,2	118,4	114,9	26.547,3	25,94	24,87	22,77
…етроковская	402.686	18.642,4	15.223,5	+ 3.418,9	+ 3.378,8	122,5	122,1	14.298,7	15,24	13,56	12,65
…оцкая	308.940	17.378,5	16.778,9	+ 599,6	+ 521,3	103,6	103,1	14.054,6	28,94	30,17	28,67
…домская	382.814	18.855,7	17.717,0	+ 1.138,7	+ 855,2	106,4	104,8	14.862,6	19,89	21,34	19,92
…валкская	305.731	14.496,8	15.988,0	— 1.491,2	+ 652,0	90,7	104,7	11.132,8	20,01	23,56	18,90
…длецкая	366.610	17.755,9	17.035,4	+ 720,5	— 90,0	104,2	99,5	13.827,9	20,43	22,29	21,20
Итого	**3.809.524**	**205.444,7**	**187.395,1**	**+ 18.049,6**	**+ 20.368,1**	**109,6**	**111,0**	**164.540,4**	**21,18**	**21,55**	**19,35**
Итого въ 60 губ.	**66.502.468**	**2932.306,7**	**2684.963,8**	**+247.342,9**	**+ 65.982,1**	**109,2**	**102,3**	**2367.149,2**	**26,23**	**24,99**	**25,82**
…ѣвернаго Кавказа.											
…убанская	2.010.929	90.911,3	121.754,3	— 30.843,0	— 25.236,4	74,7	78,3	70.338,1	50,45	70,81	72,18
…таврополькая	1.053.670	31.535,3	44.974,2	— 13.438,9	— 17.062,6	70,1	64,9	25.620,6	35,83	64,00	64,15
…ерская	439.259	24.839,5	17.932,9	+ 6.906,6	— 5.539,0	138,5	81,8	22.757,0	27,38	22,35	33,75
Итого	**3.503.858**	**147.286,1**	**184.661,4**	**— 37.375,3**	**— 47.838,0**	**79,8**	**75,5**	**118.715,7**	**39,10**	**56,92**	**59,34**
Сибирская.											
…нисейская	353.180	17.009,8	—	—	— 960,8	—	94,7	13.121,7	27,07	—	31,66
…ркутская	353.073	14.849,9	—	—	+ 14 849,9	—	—	10.801,7	26,10	—	—
…обольская	1.090.544	59.137,2	47.596,7	+ 11.540,5	+ 7.614,6	124,2	114,8	48,408,9	34,79	32,11	32,78
…омская	1.315.426	64.948,7	53.449,1	+ 11.499,6	+ 11.143,3	121,5	120,7	52.047,5	38,75	37,85	33,59
Итого	**3.112.223**	**155.945,6**	—	—	**+ 32.647,0**	**122,8**	**114,4**	**124.379,8**	**33,93**	—	**29,17**
Среднеазіатская.											
…кмолинская	121.868	5.942,6	—	—	+ 2.185,1	—	158,2	5.113,0	11,10	—	7,00
…емипалатинская	149.169	6.901,1	—	—	+ 2.414,0	—	153,8	5.991,6	9,17	—	5,81
…емирѣченская	477.491	24.842,5	—	—	+ 15.746,6	—	273,1	21.487,3	28,62	—	10,53
…ургайская	175.928	8.805,0	—	—	+ 3.256,3	—	158,7	8.302,8	19,79	—	12,29
Итого	**924.456**	**46.491,2**	—	—	**+ 23.602,0**	—	**203,1**	**40.894,7**	**17,70**	—	**8,83**
…того въ 71 губ. и обл.	**74.043.005**	**3282.029,6**	—	—	**+ 74.393,1**	—	**102,3**	**2651.139,4**	**26,74**	—	**26,54**

ОБЩІЯ СВОДНЫЯ ТАБЛИЦЫ ЯРОВЫХЪ ХЛѢБОВЪ

и

СРАВНЕНІЕ СЪ УРОЖАЕМЪ 1895 Г.

и

со среднимъ за 1891—1895 гг.

Яровые хлѣба (безъ картофеля).

Céréales de printemps (moins les pommes de terre).

Области и губерніи. Régions et gouvernements.	Посѣвная площадь въ 1896 г. въ десятинахъ. L'arrée cultivée en 1896 en dessiatines.	Общій сборъ въ 1896 г. Récolte totale en 1896.	Средній сборъ въ пятилѣтіе 1891—1895 г. Récolte moyenne pour la quinquennale.	Переборъ (+) или недоборъ (—) Excédant (+) ou déficit (—) Противъ. Comparés à. Средн. за пятилѣтіе 1891-1895. Moyenne pour la quinquennale.	Переборъ (+) или недоборъ (—) Excédant (+) ou déficit (—) Противъ. Comparés à. 1895.	% отношен. урожая 1896 г. къ сбору. Rapport % de la récolte en 1896 à la récolte Среднему за пятилѣтіе 1891—1895. Moyenne pour la quinquennale.	% отношен. урожая 1896 г. къ сбору. Rapport % de la récolte en 1896 à la récolte 1895.	Чистый остатокъ 1896 г. въ тысячахъ пудовъ. Produit net de la récolte en 1896 en milliers de pouds.	Чистый остатокъ на 1 душу обоего пола сельск. населен. Produit net de la récolte par habitant les villes exceptées. 1896.	Чистый остатокъ на 1 душу обоего пола сельск. населен. Produit net de la récolte par habitant les villes exceptées. Средній за пятилѣтіе 1891—1895. Moyenne pour la quinquennale.	Чистый остатокъ на 1 душу обоего пола сельск. населен. Produit net de la récolte par habitant les villes exceptées. 1895.
		Въ тысячахъ пудовъ. En milliers de pouds.							Пудовъ. En pouds.		
1	2	3	4	5	6	7	8	9	10	11	12
Центр.-Земледѣльч.											
Курская	909.495	33.955,0	34.112,4	— 157,4	— 2.734,2	99,5	92,6	25.947,8	10,77	11,28	11,88
Орловская	609.884	19.454,1	24.057,4	— 4.603,3	— 6.476,0	80,9	75,0	13.542,7	6,87	11,16	10,[illegible]
Тульская	497.670	17.573,7	23.340,0	— 5.766,3	— 8.878,1	75,3	66,4	11.230,4	7,74	14,47	14,[illegible]
Рязанская	501.823	25.228,7	20.447,4	+ 4.781,3	+ 688,7	123,4	102,8	20.434,0	10,58	8,19	10,[illegible]
Тамбовская	934.954	55.936,6	38.206,0	+ 17.730,6	+ 13.328,4	146,4	131,8	47.966,8	17,10	11,55	12,[illegible]
Воронежская	1.238 873	54.593,2	39.874,0	+ 14.719,2	+ 14.906,0	136,1	137,6	43.814,8	16,91	11,87	11,[illegible]
Итого	**4.692.699**	**206.741,3**	**180.037,2**	**+ 26.704,1**	**+ 10.834,8**	**114,8**	**105,5**	**162.936,5**	**13,28**	**11,05**	**11,[illegible]**
Средневолжская.											
Симбирская	569.421	31.250,7	18.396,3	+ 12.854,4	+ 11.682,0	169,9	159,7	30.921,8	17,55	8,85	9,[illegible]
Саратовская	1.319.018	74.440,0	34.389,5	+ 40.050,5	+ 43.141,4	216,5	237,8	65.439,8	28,86	12,24	8,[illegible]
Пензенская	516.990	24.429,1	15.466,1	+ 8.963,0	+ 7.349,1	158,0	143,0	20.072,2	13,31	7.78	8,[illegible]
Казанская	798.682	31.550,4	22.443,8	+ 9.106,6	+ 2.697,8	140,6	109,3	22.891,6	10,85	7,27	10,[illegible]
Нижегородская	386.104	16.040,0	12.525,0	+ 3.515,0	+ 1.948,5	128,1	113,6	12.190,4	7.89	5,84	6,[illegible]
Итого	**3.590.215**	**177.710,2**	**103.220,7**	**+ 74.489,5**	**+ 66.818,8**	**172,2**	**160,3**	**151.515,8**	**17,07**	**8,19**	**9,[illegible]**
Нижневолжская.											
Самарская	2.328.645	99.498,4	46.087,0	+ 53.411,4	+ 45.804,1	215,7	185,3	85.967,8	32,71	14,51	10,[illegible]
Оренбургская	1.163.487	46.071,5	37.107,2	+ 8.964,3	+ 8.247,4	124,2	121,8	37.162,3	27.82	20,73	22,[illegible]
Астраханская	241.739	9.268,3	4.528,9	+ 4.739,4	+ 4.550,4	204,6	196,4	8.334,8	19,03	8,69	8,[illegible]
Итого	**3.733.871**	**154.838,2**	**87.723,1**	**+ 67.115,1**	**+ 58.601,9**	**176,5**	**160,9**	**131.464,9**	**29,87**	**15,68**	**17,[illegible]**
Новороссійская.											
Бессарабская	1.199.856	31.845,4	53.592,3	— 21.746,9	— 26.727,0	59.4	54,4	25.562,5	17,39	35.95	36,[illegible]
Херсонская	2.205.900	73.180,3	95.223,6	— 22.043,3	— 24.627.0	76,9	74,8	60.146,2	33,23	50,61	43,[illegible]
Таврическая	1.462.877	59.008,0	51.297,8	+ 7.710,2	+ 12.665,9	115,0	127,3	50.283,7	46,50	45.84	37,[illegible]
Екатеринославская	1.969.661	76.898,8	84.871,1	— 7.972,3	+ 8.701,8	90,6	112,7	64.986,4	38,83	48,79	34,[illegible]
Донск. Войска обл.	2.518.117	108.871,4	86.941,9	+ 21.929,5	+ 49.636,1	125,2	183,8	93.857,2	46,16	39,16	22,[illegible]
Итого	**9.356.411**	**349.803,9**	**371.926,7**	**— 22.122,8**	**+ 19.649,8**	**94,1**	**106,0**	**294.836,0**	**36,46**	**44,86**	**35,[illegible]**
Юго-Западная.											
Подольская	805.007	36.453,4	41.103,0	— 4.649,6	— 9.894.9	88,7	78,7	30.728,2	11,66	14,69	15,[illegible]
Кіевская	768.596	42.199,4	44.231,5	— 2.032,1	— 3.040,3	95,4	93,3	35.584,9	11,83	13,56	12,[illegible]
Волынская	737.115	30 219,1	27.009,0	+ 3.210,1	+ 2.249,4	111 9	108,0	24.085,2	9,89	9.50	9,[illegible]
Итого	**2.310.718**	**108.871,9**	**112.343,5**	**— 3.471,6**	**— 10.685,8**	**96,9**	**91,1**	**90.398,3**	**11,19**	**12,70**	**12,[illegible]**
Малороссійская.											
Харьковская	1.211.409	44.497.9	47.433,0	— 2.935,1	— 3.846,1	93,8	92,0	35.473,2	16,00	18,50	18,[illegible]
Черниговская	664.471	16.406,5	19.494,0	— 3.087,5	— 2.962,9	84,2	84,7	11.342,4	5,38	7.42	7,[illegible]
Полтавская	1.101.797	51.673,8	56.840,7	— 5.166,9	+ 3.226,2	90,9	106,7	43.048,2	9,52	18,29	14,[illegible]
Итого	**2.977.677**	**112.578,2**	**123.767,7**	**— 11.189,5**	**— 3.582,8**	**91,0**	**96,1**	**89.863,8**	**12,51**	**15,14**	**13,[illegible]**
Московск.-Промышл.											
Владимірская	292.403	10.512,7	10.790,8	— 278,1	— 410,2	97.4	96,2	7.020,9	5,05	5,30	5,[illegible]
Московская	179.601	6.297,3	7.818,8	— 1.521,5	— 2.578,3	80,5	71,0	4.023,5	2,86	3,60	2,[illegible]
Калужская	266.684	6.194,8	9.036,6	— 2.841,8	— 4.635,3	68,6	57,2	3.071,9	2,54	5,05	6,[illegible]
Тверская	347.015	14.492,0	17.345,8	— 2.853,8	— 4.203,1	83,5	77,5	9.183,1	5,07	7,11	7,[illegible]
Ярославская	207.478	10.633,9	10.625,3	+ 8,6	+ 209,1	100,1	102,0	7.424,4	7,18	7,60	7,[illegible]
Костромская	369.534	15.181,9	14.163,3	+ 1.018,6	+ 3.135,1	107,2	126,0	10.871,6	7,75	7,39	5,[illegible]
Итого	**1.662.715**	**63.312,6**	**69.780,6**	**— 6.468,0**	**— 8.482,7**	**90,7**	**88,2**	**41.595,4**	**5,03**	**6,05**	**6,[illegible]**
Бѣлорусская.											
Могилевская	378.717	13.205,0	14.529,4	— 1.324,4	— 2.399,2	90,9	84,6	9.104,0	6,04	8,39	8,[illegible]
Минская	485.727	16.498,0	17.731,8	— 1.233,8	— 2.542,5	93,0	86,6	12.140,7	6,81	8,41	8,[illegible]
Витебская	346.722	11.534,4	12.426,9	— 892,5	— 2.567,8	92,8	81,8	11.553,0	6,32	7.96	8,[illegible]
Смоленская	361.478	15.675,3	17.037,7	— 1.362,4	— 1.173,2	92,0	93,0	10.466,8	7,43	9.34	8,[illegible]
Итого	**1.572.644**	**56.912,7**	**61.725,8**	**— 4.813,1**	**— 8.682,7**	**92,2**	**86,8**	**43.264,5**	**7,19**	**8,54**	**8,[illegible]**

Области и губерніи. Régions et gouvernements.	Посѣвная площадь въ 1896 г. въ десятинахъ. L'arrée cultivée en 1896 en d.s. siatines.	Общій сборъ въ 1896 г. Récolte totale en 1896.	Средній сборъ за пятилѣтіе 1891—1895 г. Récolte moyenne pour la quinquennale.	Переборъ (+) или недоборъ (—) Excédant (+) ou déficit (—) Противъ. Comparés à. Средн. за пятилѣтіе 1891-1895. Moyenne pour la quinquennale.	Переборъ (+) или недоборъ (—) Excédant (+) ou déficit (—) Противъ. Comparés à. 1895.	% отношен. урожая 1896 г. къ сбору. Rapport % de la récolte en 1896 à la récolte Среднему за пятилѣтіе 1891—1895. Moyenne pour la quinquennale.	% отношен. урожая 1896 г. къ сбору. Rapport % de la récolte en 1896 à la récolte 1895.	Чистый остатокъ 1896 г. въ тысячахъ пудовъ. Produit net de la récolte en 1896 en milliers de pouds.	Чистый остатокъ на 1 душу обоего пола сельск. населен. Produit net de la récolte par habitant les villes exceptées. 1896.	Чистый остатокъ на 1 душу обоего пола сельск. населен. Produit net de la récolte par habitant les villes exceptées. Средній за пятилѣтіе 1891—1895. Moyenne pour la quinquennale.	Чистый остатокъ на 1 душу обоего пола сельск. населен. Produit net de la récolte par habitant les villes exceptées. 1895.
		Въ тысячахъ пудовъ. En milliers de pouds.							Пудовъ. En pouds.		
1	2	3	4	5	6	7	8	9	10	11	12
Пріуральская.											
[illegible]тская	1 437.100	54.297,5	55.110,0	— 812,5	— 11.922,4	98,5	82,0	38.307,0	12,25	13,12	15,88
[illegible]мская	761.334	34.373,4	30.311,4	+ 4.062,0	+ 3.002,5	113,4	109,6	27.265,6	12,48	11,09	12,00
[illegible]рская	1.282.232	76.464,9	52.823,3	+ 23.641,6	+ 11.445,8	144,8	117,6	60.262,6	22,08	14,42	17,93
Итого	**3.480.666**	**165.135,8**	**138.244,7**	**+ 26.891,1**	**+ 2.525,9**	**119.5**	**101.6**	**125.835,2**	**15.50**	**13,05**	**15,42**
Крайняго Сѣвера.											
[illegible]логодская	318.108	12.537.1	17.457,1	— 1.920,0	— 1.637,1	86,7	88,5	8.677.2	6,65	8,66	7,92
[illegible]хангельская	37.457	1.590.8	1.426,5	+ 164,3	— 138,8	111,5	92.0	1.157.6	3,55	3,32	4,01
Итого	**355.565**	**14.127,9**	**15.883,6**	**— 1.755.7**	**— 1.775,9**	**88,9**	**88.8**	**9.834.8**	**6.01**	**7.58**	**7,14**
Пріозерная.											
[illegible]онецкая	69.292	3.089,9	3.054,8	+ 35,1	— 859,5	101.1	78,2	2.342,8	6,74	6,78	9,03
[illegible]вгородская	308.891	12.313,4	13.399,1	— 1.085.7	— 853,8	91,9	93,5	8.164,4	6,50	8.03	7,37
[illegible]-Петербургская	129.952	5.313,2	6.634,6	— 1.321,4	— 1.352,5	80,1	79,7	3 680,5	4,98	6,96	6,84
[illegible]ковская	226.648	8.894.5	9.483,6	— 589,1	— 464,2	93,8	95,0	6.207.5	6,60	7.01	6,34
Итого	**734.783**	**29.611,0**	**32.572.1**	**— 2.961,1**	**— 3.530.0**	**90.9**	**89,3**	**20.395,2**	**6,03**	**7,35**	**7,10**
Литовская.											
[illegible]ленская	402.968	10.905,3	12.811,7	— 1.906,4	— 3.383,3	85,1	76,3	7.215,9	5,38	7.58	8,25
[illegible]венская	378.329	13.142,6	15.686,4	— 2.543,8	— 4.102,5	83,8	76,2	9.531,2	6,17	8,45	9,00
[illegible]ненская	329.400	9.251,8	10.274,7	— 1.022,9	— 1.916,3	90,0	82,8	6.903,4	5,31	6,82	6,91
Итого	**1.110.697**	**33.299,7**	**38.772.8**	**— 5.473,1**	**— 9.402,1**	**85,9**	**78,0**	**23.650,5**	**5.71**	**7.74**	**8,10**
Прибалтійская.											
[illegible]фляндская	456.364	28.403,0	17.661,2	+ 10.741,8	— 1.759,7	160,8	94,2	23.320,1	21,93	14,00	23,95
[illegible]рляндская	222.078	10.514,6	11.337,0	— 822,4	— 2.646,6	92,7	79,9	8.385,6	13,57	15,86	18,08
[illegible]тляндская	84.650	4.650,8	4.995,4	— 344,6	— 1.244,7	93,1	78,9	3.745,8	10,46	11,53	14,03
Итого	**763.092**	**43.568.4**	**33.993.6**	**+ 9.574,8**	**— 5.651.0**	**128.2**	**88.5**	**35.451.5**	**17,40**	**14,28**	**20.89**
Итого въ 50 губ.	**36.341.753**	**1516.511.8**	**1369.992,1**	**+146.519,7**	**+106.638,2**	**110,7**	**107,6**	**1221.042,4**	**14,81**	**13,84**	**13,66**
Привислянскій край.											
[illegible]ршавская	204.051	11.478,5	10.079,0	+ 1.399,5	+ 2.513,9	113,9	128,0	9.343.7	7,01	7,20	5,19
[illegible]лишская	132.654	7.437,0	6.583,4	+ 853,6	+ 1.550,7	113,0	126,3	6.056,2	7,51	7,01	5,85
[illegible]лецкая	150.877	7.891.9	7.873,5	+ 18,4	+ 295,0	100,2	103,9	6.409,3	9,26	10,00	9,16
[illegible]мжинская	103.001	3.963,8	4.562,9	— 599,1	— 101,2	86,9	97.5	2.904,9	5,65	7,60	6,13
[illegible]блинская	279.115	14.686,3	12.599,3	+ 2.087,0	+ 415,2	116,6	102,9	12.083,0	11,78	11,52	11,77
[illegible]троковская	165.836	7.006,5	6.130,7	+ 875,8	+ 830,6	114,3	113,4	5.359,1	5,71	5,47	5,08
[illegible]лоцкая	105.640	4.468,9	4.988,8	— 519,9	+ 177,8	89,6	104,1	3.393,5	7,05	8,97	6,83
[illegible]домская	186.040	8.967,8	8.549,9	+ 417,9	+ 584,4	104,9	107,0	7.184,0	9,60	10,48	9,41
[illegible]валкская	140.880	5.802,9	7.081,6	— 1.278,7	+ 133,3	81,9	102,4	4.309,3	7,91	10,36	7,61
[illegible]длецкая	160.441	6.641,1	6.803,1	— 162,0	— 554,1	97,6	92,3	5.042,7	7,50	8,83	8,43
Итого	**1.628.535**	**78.344,7**	**75.252.2**	**+ 3.092,5**	**+ 5.845.6**	**104,1**	**108,1**	**62.085,7**	**7,99**	**8,61**	**7,53**
Итого въ 60 губ.	**37.970.288**	**1594.856.5**	**1445.244,3**	**+149.612,2**	**+112.483.8**	**110,4**	**107.6**	**1283.128,1**	**14.22**	**13,42**	**13,14**
Сѣвернаго Кавказа.											
[illegible]банская	994.987	50.396,8	57.251,1	— 6.854,3	+ 963,8	88,0	101,9	38.272,8	28,98	33,77	30,62
[illegible]ставропольская	503.205	17.103,0	19.736,8	— 2.633,8	— 5.044,4	86,7	77,2	14.440,7	20,19	28,05	29,20
[illegible]ерская	280.855	19.957.8	11.983,1	+ 7.974.7	— 223,1	166,5	98,9	18.956,9	22,81	15,60	23,09
Итого	**1.779.047**	**87.457.6**	**88.971.0**	**— 1.513.4**	**— 4.303,7**	**98,3**	**95.3**	**71.670,4**	**23,62**	**27,86**	**28.14**
Сибирская.											
[illegible]нисейская	286.090	14.539,6	—	—	— 124,5	—	99,2	11.188,0	23,08	—	25,65
[illegible]ркутская	250.122	11.694,7	—	—	+ 11.694,7	—	—	8.490,6	20,40	—	—
[illegible]больская	906.586	52.762,7	36.893,4	+ 15.869,3	+ 10.746,2	143,0	125,6	43.622,6	31,36	24,68	26,77
[illegible]мская	1.153.977	59.859,2	53.449,1	+ 6.410,1	+ 6.053,8	112.0	111,3	48.265,5	35.94	37,85	33,59
Итого	**2.596.775**	**138.856.2**	**—**	**—**	**+ 28.370,2**	**124,7**	**115,1**	**111.566,7**	**30,40**	**—**	**26,15**
Средне-Азіатская.											
[illegible]кмолинская	109.860	5.585,1	—	—	+ 2.167,0	—	163,4	4.823,2	10.51	—	6,37
[illegible]семипалатинская	148.233	6.851,8	—	—	+ 2.400,1	—	153,9	5.949,6	9,11	—	5,76
[illegible]семирѣченская	470.588	24.497.7	—	—	+ 15.434,8	—	270,3	21.206,3	28.24	—	10,50
[illegible]ргайская	172.503	8.670.7	—	—	+ 3.191,6	—	158,3	8.182,6	19,50	—	12,15
Итого	**901.184**	**45.605,3**	**—**	**—**	**+ 23.193.5**	**—**	**203.5**	**40.161,7**	**17,38**	**—**	**8,65**
Итого въ 71 губ и обл.	**43.247.294**	**1866.775,6**	**—**	**—**	**+159.743,8**	**—**	**109,4**	**1506.526,9**	**15,20**	**—**	**13,94**

Яровая рожь.

Seigle de printemps.

Области и губерніи. Régions et gouvernements.	Посѣвная площадь въ 1896 г. въ десятинахъ. L'arrée cultivée en 1896 en dessiatines.	Общій сборъ въ 1896 г. Récolte totale en 1896.	Средній сборъ въ пятилѣтіе 1891—1895 г. Récolte moyenne pour la quinquennale.	Переборъ (+) или недоборъ (—) Excédant (+) ou déficit (—) Противъ. Comparés à. Средн. за пятилѣтіе 1891-1895. Moyenne pour la quinquennale.	Переборъ (+) или недоборъ (—) Excédant (+) ou déficit (—) Противъ. Comparés à. 1895.	% отношен. урожая 1896 г. къ сбору. Rapport % de la réc. en 1896 à la récolte. Среднему за пятилѣтіе 1891—1895. Moyenne pour la quinquennale.	% отношен. урожая 1896 г. къ сбору. Rapport % de la réc. en 1896 à la récolte. 1895.	Чистый остатокъ 1896 въ тысячахъ пудовъ. Produit net de la récolte en 1896 en milliers de pouds.	Чист. остат. на 1 душу обоего пола сел. насел. Produit net de la récolte par habitant les villes exceptées 1896.	Чист. остат. на 1 душу обоего пола сел. насел. Produit net de la récolte par habitant les villes exceptées Средній за пятилѣтіе 1891—1895. Moyenne pour la quinquennale.	Чист. остат. на 1 душу обоего пола сел. насел. Produit net de la récolte par habitant les villes exceptées 1895.	Вѣсъ четверти въ 1895 г. Poids d'une tchetverte en »
	Въ тысячахъ пудовъ. En milliers de pouds.								Пудовъ. En pouds.			
1	2	3	4	5	6	7	8	9	10	11	12	13
Центр.-Земледѣльч.												
Курская	2.303	76,1	116,5	— 40,4	— 33,4	65,3	79,5	55,7	0,02	0,04	0,04	
Орловская	547	13,7	29,0	— 15,3	— 21,1	47,2	39,6	8,8	0,00	0,01	0,01	
Тульская	56	2,9	41,2	— 38,3	— 140,2	7,0	2,0	2,3	0,00	0,02	0,09	
Рязанская	517	24,1	54,7	— 30,6	+ 6,0	44,1	133,1	19,6	0,01	0,02	0,01	
Тамбовская	453	25,6	69,1	— 43,5	+ 23,4	37,0	1.163,6	21,7	0,01	0,02	0,00	
Воронежская	2.034	67,2	222,1	— 154,9	+ 39,3	30,2	240,9	51,6	0,02	0,07	0,01	
Итого	**5.910**	**209,6**	**532,6**	**— 323,0**	**— 126,0**	**39,4**	**62,4**	**159,7**	**0,01**	**0,04**	**0,02**	
Средневолжская.												
Симбирская	—	—	12,5	— 12,5	— 23,7	—	—	—	—	0,01	0,01	
Саратовская	658	26,7	77,9	— 51,2	— 128,0	33,4	17,3	22,2	0,01	0,03	0,03	
Пензенская	193	15,5	9,1	— 6,4	+ 5,4	170,3	153,5	13,7	0,01	0,01	0,01	
Казанская	885	39,8	108,8	— 69,0	— 1,4	36,6	96,6	28,8	0,01	0,04	0,01	
Нижегородская	1.097	36,6	128,8	— 92,2	— 61,2	28,5	37,4	26,4	0,02	0,06	0,04	
Итого	**2.833**	**118,6**	**337,1**	**— 218,5**	**— 208,9**	**35,2**	**36,2**	**91,1**	**0,00**	**0,03**	**0,03**	
Нижневолжская.												
Самарская	3.941	183,9	163,5	+ 20,4	+ 1,5	112,5	100,8	161,9	0,06	0,05	0,06	
Оренбургская	6.331	176,6	1.538,4	— 1.361,8	— 580,1	11,5	23,3	130,7	0,10	0,99	0,49	
Астраханская	11.292	334,5	215,6	+ 118,9	+ 120,3	155,1	156,2	295,2	0,67	0,41	0,41	
Итого	**21.564**	**695,0**	**1.917,5**	**— 1.222,5**	**— 458,3**	**36,2**	**60,2**	**587,8**	**0,13**	**0,37**	**0,23**	
Новороссійская.												
Бесарабская	3.673	161,6	210,7	— 49,1	— 294,5	76,7	35,4	128,7	0,09	0,12	0,27	
Херсонская	6.470	241,5	231,6	+ 9,9	— 12,4	104,3	95,1	199,9	0,11	0,12	0,12	
Таврическая	82	1,6	30,2	— 28,6	+ 1,6	5,3	—	1,2	0,00	0,03	—	
Екатеринославская	2.138	72,4	160,7	— 88,3	— 87,8	45,1	45,2	58,7	0,03	0,09	0,08	
Донск. Войска обл.	30.271	1.055,4	1.106,9	— 51,5	+ 403,8	95,3	162,0	899,5	0,37	0,48	0,26	
Итого	**42.634**	**1.532,5**	**1.740,1**	**— 207,6**	**+ 10,7**	**88,1**	**100,7**	**1.288,0**	**0,16**	**0,21**	**0,16**	
Юго-Западная.												
Подольская	2.382	120,7	155,9	— 35,2	— 348,1	77,4	25,7	98,8	0,03	0,05	0,15	
Кіевская	6.445	210,4	169,4	+ 41,0	+ 24,9	124,2	113,4	156,1	0,05	0,04	0,05	
Волынская	15.322	537,9	741,5	— 203,6	+ 75,9	72,5	116,4	404,3	0,17	0,25	0,14	
Итого	**24.149**	**869,0**	**1.066,8**	**— 197,8**	**— 247,3**	**81,4**	**77,8**	**659,2**	**0,08**	**0,11**	**0,11**	
Малороссійская.												
Харьковская	5.830	166,0	197,6	— 31,6	— 61,5	84,0	73,0	124,3	0,06	0,07	0,09	
Черниговская	569	12,2	69,2	— 57,0	— 17,5	17,6	41,1	7,9	0,00	0,03	0,01	
Полтавская	1.909	92,6	142,0	— 49,4	— 61,8	65,2	60,0	77,2	0,03	0,05	0,05	
Итого	**8.308**	**270,8**	**408,8**	**— 138,0**	**— 140,8**	**66,2**	**66,0**	**209,4**	**0,03**	**0,05**	**0,05**	
Московск.-Промышл.												
Владимірская	3.015	94,6	113,5	— 18,9	+ 3,5	83,3	103,8	67,0	0,05	0,06	0,04	
Московская	506	21,4	53,5	— 32,1	+ 0,4	40,0	101,9	15,8	0,01	0,03	0,01	
Калужская	114	5,2	19,1	— 13,9	— 10,5	27,2	33,1	3,9	0,00	0,01	0,00	
Тверская	1.210	54,3	86,4	— 32,1	— 55,9	62,8	49,3	42,9	0,02	0,04	0,05	
Ярославская	443	23,8	55,0	— 31,2	+ 1,9	43,3	108,6	18,0	0,02	0,05	0,02	
Костромская	2.403	88,9	100,1	— 11,2	— 0,5	88,8	99,3	66,6	0,05	0,05	0,05	
Итого	**7.691**	**288,2**	**427,6**	**— 139,4**	**— 61,1**	**67,4**	**82,5**	**214,2**	**0,03**	**0,04**	**0,03**	
Бѣлорусская.												
Могилевская	3.535	97,2	131,9	— 34,7	— 48,6	73,7	66,7	65,2	0,04	0,08	0,09	
Минская	17.826	552,8	520,0	+ 32,8	+ 105,8	106,3	123,7	405,0	0,23	0,24	0,18	
Витебская	4.701	153,5	82,5	+ 71,0	+ 24,4	186,1	119,0	113,0	0,09	0,05	0,07	
Смоленская	1.057	38,8	244,6	— 205,8	+ 1,9	15,8	105,1	28,5	0,02	0,15	0,02	
Итого	**27.119**	**842,3**	**979,0**	**— 136,7**	**+ 83,5**	**86,0**	**111,0**	**611,7**	**0,01**	**0,14**	**0,09**	

Области и губерніи. Régions et gouvernements.	Посѣвная площадь въ 1896 г. въ десятинахъ. L'arrée cultivée en 1896 en dessiatines.	Общій сборъ въ 1896 г. Récolte totale en 1896.	Средній сборъ въ пятилѣтіе 1891—1895 г. Récolte moyenne pour la quinquennale.	Переборъ (+) или недоборъ (—) Excédant (+) ou déficit (—) Противъ. Comparés à. Средн. за пятилѣтіе 1891-1895. Moyenne pour la quinquennale.	Переборъ (+) или недоборъ (—) Excédant (+) ou déficit (—) Противъ. Comparés à. 1895.	% отношен. урожая 1896 г. къ сбору. Rapport % de la réc. en 1896 à la récolte. Среднему за пятилѣтіе 1891—1895. Moyenne pour la quinquennale.	% отношен. урожая 1896 г. къ сбору. Rapport % de la réc. en 1896 à la récolte. 1895.	Чистый остатокъ 1896 въ тысячахъ пудовъ. Produit net de la récolte en 1896 en milliers de pouds.	Чист. остат. на 1 душу обоего пола сел. насел. Produit net de la récolte par habitant les villes exceptées 1896.	Чист. остат. на 1 душу обоего пола сел. насел. Produit net de la récolte par habitant les villes exceptées Средній за пятилѣтіе 1891—1895. Moyenne pour la quinquennale.	Чист. остат. на 1 душу обоего пола сел. насел. Produit net de la récolte par habitant les villes exceptées 1895.	Вѣсъ четверти въ 1895 г. Poids d'une tchetverte en »
	Въ тысячахъ пудовъ. En milliers de pouds.								Пудовъ. En pouds.			
1	2	3	4	5	6	7	8	9	10	11	12	13
Пріуральская.												
…тская	9.517	221,2	310,4	— 89,2	— 157,7	71,3	58,4	139,3	0,04	0,07	0,09	8,3
…фимская	14	0,4	155,3	— 154,9	— 194,4	0,3	0,2	0,2	0,00	0,16	0,54	8,3
…рмская	50.278	1.796,9	2.264,5	— 467,6	— 735,9	79,4	70,9	1.264,7	0,45	0,58	0,70	8,7
Итого	**59.809**	**2.018,5**	**2.730,2**	**— 711,7**	**— 1.088,0**	**73,9**	**64,9**	**1.404,2**	**0,18**	**0,25**	**0,30**	**8,7**
Крайняго Сѣвера.												
…огодская	984	35,0	15,7	+ 19,3	+ 16,0	222,9	184,2	26,2	0,05	0,01	0,01	9,4
…хангельская	19	0,6	0,1	+ 0,5	+ 0,1	600,0	120,0	0,5	0,00	0,00	0,00	8,0
Итого	**1.003**	**35,6**	**15,8**	**+ 19,8**	**+ 16,1**	**225,3**	**182,6**	**26,7**	**0,02**	**0,01**	**0,01**	**9,3**
Пріозерная.												
…онецкая	167	7,2	5,0	+ 2,2	+ 0,3	144,0	104,3	5,7	0,02	0,01	0,02	8,6
…вгородская	1.679	64,2	88,4	— 24,2	— 3,2	72,6	95,2	49,2	0,04	0,06	0,05	8,5
…-Петербургская	2.323	153,9	183,2	— 29,3	+ 21,6	84,0	116,3	127,0	0,17	0,21	0,15	8,7
…ковская	2.201	66,4	73,2	— 6,8	— 37,1	90,7	64,1	47,8	0,05	0,05	0,07	8,3
Итого	**6.370**	**291,7**	**349,8**	**— 58,1**	**— 18,4**	**83,4**	**94,1**	**229,7**	**0,07**	**0,08**	**0,07**	**8,6**
Литовская.												
…ленская	8.274	228,0	323,4	— 95,4	— 92,1	70,5	71,2	157,4	0,12	0,19	0,18	8,2
…венская	4.213	171,6	263,1	— 91,5	— 4,2	65,2	97,6	130,6	0,08	0,14	0,09	8,1
…дненская	3.806	93,6	167,8	— 74,2	— 46,5	55,8	66,8	66,9	0,05	0,11	0,11	8,3
Итого	**16.293**	**493,2**	**754,3**	**— 261,1**	**— 142,8**	**52,1**	**77,5**	**354,9**	**0,08**	**0,15**	**0,12**	**8,2**
Прибалтійская.												
…ифляндская	2.161	142,7	45,8	+ 96,9	+ 46,7	311,6	148,6	120,1	0,11	0,05	0,07	8,8
…рляндская	1.515	68,2	78,1	— 9,9	— 30,2	87,3	69,3	51,5	0,08	0,11	0,13	8,7
…стляндская	654	38,3	70,3	— 32,0	— 2,9	54,5	92,9	30,8	0,08	0,16	0,09	9,0
Итого	**4.330**	**249,2**	**194,2**	**+ 55,0**	**+ 13,6**	**128,3**	**105,8**	**202,4**	**0,10**	**0,08**	**0,10**	**8,8**
Итого въ 50 губ.	**228.013**	**7.914,2**	**11.453,8**	**— 3.539,6**	**— 2.367,7**	**69,1**	**77,0**	**6.039,0**	**0,07**	**0,11**	**0,10**	**8,7**
Привислянскій край.												
…ршавская	2.209	95,3	145,9	— 50,6	— 18,2	65,3	84,0	72,0	0,05	0,10	0,07	9,1
…лишская	768	35,8	36,7	— 0,9	— 3,4	97,5	91,3	27,2	0,03	0,04	0,04	9,2
…лецкая	1.991	84,4	113,5	— 29,1	— 9,7	74,4	89,7	62,8	0,09	0,13	0,10	9,0
…мжинская	1.385	52,7	61,6	— 8,9	+ 4,0	85,6	108,2	37,8	0,07	0,10	0,07	9,5
…блинская	4.099	191,7	152,2	+ 39,5	+ 48,2	126,0	133,6	149,3	0,15	0,13	0,11	9,0
…трковская	2.568	103,7	140,4	— 36,7	— 4,0	73,9	96,3	75,9	0,08	0,12	0,09	9,0
…лоцкая	2.705	105,7	93,1	+ 12,6	— 8,0	113,5	93,0	77,8	0,16	0,12	0,18	9,1
…домская	3.814	163,0	197,2	— 34,2	+ 23,6	82,7	116,9	121,6	0,16	0,23	0,15	9,1
…вальская	1.198	36,9	54,3	— 17,4	— 10,8	68,0	77,4	24,1	0,04	0,07	0,06	9,1
…длецкая	900	42,4	47,2	— 4,8	+ 1,1	89,8	102,7	32,4	0,05	0,06	0,05	9,4
Итого	**21.637**	**911,6**	**1.042,1**	**— 130,5**	**+ 22,8**	**87,4**	**102,6**	**680,9**	**0,09**	**0,11**	**0,09**	**9,1**
Итого въ 60 губ.	**249.650**	**8.825,8**	**12.495,9**	**— 3.670,1**	**— 2.344,9**	**70,6**	**79,0**	**6.719,9**	**0,07**	**0,11**	**0,10**	**8,8**
Сѣверный Кавказъ.												
…банская	780	29,1	70,2	— 41,1	— 2,0	41,4	93,5	22,3	0,01	0,04	0,02	9,6
…таврополь ская	416	14,0	44,8	— 30,8	+ 6,7	31,3	191,8	12,1	0,02	0,02	0,01	10,0
…рская	342	14,9	7,2	+ 7,7	— 5,6	206,9	72,7	12,3	0,01	0,01	0,02	8,9
Итого	**1.538**	**58,0**	**122,2**	**— 64,2**	**— 0,9**	**47,5**	**98,5**	**46,7**	**0,01**	**0,04**	**0,02**	**9,5**
Сибирская.												
…нисейская	77.229	3.359,6	—	—	— 518,7	—	89,2	2.487,9	5,13	—	6,84	8,2
…ркутская	104.927	4.317,5	—	—	+ 4.317,5	—	—	3.034,9	7,49	—	—	8,3
…больская	90.782	2.747,1	3.949,4	— 1.202,3	— 1.258,5	69,1	47,8	1.914,0	1,38	2,69	2,62	8,3
…мская	144.537	5.449,2	2.737,1	+ 2.712,1	— 324,5	199,1	84,5	4.121,1	3,07	4,37	3,52	8,2
Итого	**417.475**	**15.873,4**	—	—	**+ 2.215,8**	**122,6**	**86,7**	**11.557,9**	**3.40**	—	**3,23**	**8,2**
Среднеазіатскія.												
…кмолинская	4.653	152,7	—	—	+ 34,8	—	129,6	119,8	0,25	—	0,21	8,4
…семипалатинская	5.683	203,0	—	—	+ 25,0	—	114,0	167,3	0,26	—	0,23	8,0
…семирѣченская	10.392	542,8	—	—	+ 362,8	—	301,6	462,6	0,61	—	0,21	8,0
…ргайская	81	4,1	—	—	+ 3,9	—	—	3,7	0,01	—	0,00	8,0
Итого	**20.809**	**902,6**	—	—	**+ 426,5**	—	**191,7**	**753,4**	**0,33**	—	**0,18**	**8,1**
Итого въ 71 губ. и обл.	**689.472**	**25.659,8**	—	—	**+ 296,5**	—	**101,2**	**19.077,9**	**0,19**	—	**0,21**	**8,4**

Яровая пшеница.

Froment de printemps.

Области и губерніи. Régions et gouvernements.	Посѣвная площадь въ 1896 г. въ десятинахъ. L'arrée cultivée en 1896 en dessiatines.	Общій сборъ въ 1896 г. Récolte totale en 1896.	Средній сборъ въ пятилѣтіе 1891—1895 г. Récolte moyenne pour la quinquennale.	Переборъ (+) или недоборъ (—) Excédant (+) ou déficit (—)		% отнош. урожая 1896 г. къ сбору. Rapport % de la réc. en 1896 à la récolte.		Чист. остатокъ 1895 г. въ тысячахъ пудовъ. Produit net de la récolte en 1896 en milliers de pouds.	Чист. остат. на 1 душу обоего пола сел. насел. Produit net de la récolte par habitant les villes exceptées		
				Противъ. Comparés à.					1896.	Средній за пятилѣтіе 1891—1895. Moyenne pour la quinquennale.	1895.
				Средн. за пятилѣтіе 1891-1895. Moyenne pour la quinquennale.	1895.	Среднему за пятилѣтіе 1891—1895. Moyenne pour la quinquennale.	1895.				
	Десятинъ. Dessiatines.	Въ тысячахъ пудовъ. En milliers de pouds.							Пудовъ. En pouds.		
1	2	3	4	5	6	7	8	9	10	11	12
Центр.-Земледѣльч.											
Курская	33.357	1.085,4	1.260,6	— 175,2	— 601,6	86,1	64,3	768,1	0,42	0,44	0,58
Орловская	1.004	31,8	71,9	— 40,1	— 37,0	44,2	95,7	22,1	0,00	0,03	0,01
Тульская	141	8,3	50,0	— 41,7	— 42,1	16,6	16,5	6,9	0,00	0,03	0,03
Рязанская	1.337	53,8	43,2	+ 10,6	— 2,4	124,5	95,7	42,5	0,02	0,02	0,02
Тамбовская	12.095	468,0	759,5	— 291,5	— 281,8	61,6	62,4	366,3	0,13	0,23	0,23
Воронежская	397.126	11.634,3	11.213,2	+ 421,1	— 2.506,1	103,8	82,3	8.477,4	3,16	3,14	4,23
Итого	**445.060**	**13.281,6**	**13.398,4**	**— 116,8**	**— 3.471,0**	**99,1**	**79,2**	**9.683,3**	**0,79**	**0,79**	**1,03**
Средневолжская.											
Симбирская	75.766	2.903,8	2.134,8	+ 769,0	+ 562,1	136,0	124,0	2.150,6	1,43	0,89	1,03
Саратовская	666.710	29.539,8	15.244,2	+14.295,6	+14.855,4	193,8	201,2	24.991,1	11,35	4,86	2,12
Пензенская	2.679	108,4	159,9	— 51,5	+ 23,8	67,8	128,1	83,2	0,06	0,08	0,04
Казанская	40.901	1.499,7	1.019,8	+ 479,9	+ 193,1	145,1	114,8	1.064,9	0,51	0,30	0,46
Нижегородская	56.065	2.313,1	1.704,2	+ 608,9	+ 105,8	135,7	104,8	1.680,3	1,09	0,76	1,06
Итого	**842.121**	**36.364,8**	**20.262,9**	**+16.101,9**	**+15.740,2**	**179,7**	**176,3**	**29.970,1**	**3,38**	**1,43**	**1,68**
Нижневолжская.											
Самарская	1.491.799	59.061,0	30.334,0	+28.727,0	+25.385,6	194,7	175,4	50.462,9	19,21	9,59	10,54
Оренбургская	723.737	27.159,4	21.374,2	+ 5.785,2	+ 4.569,2	127,1	120,2	21.789,6	16,32	11,90	13,56
Астраханская	194.971	7.271,4	3.613,2	+ 3.658,2	+ 3.431,1	198,8	189,3	6.478,6	14,80	6,90	7,26
Итого	**2.410.507**	**93.491,8**	**55.321,4**	**+38.170,4**	**+33.385,9**	**169,0**	**155,5**	**78.731,1**	**17,89**	**10,00**	**11,12**
Новороссійская.											
Бессарабская	303.998	6.173,5	9.335,2	— 3.161,7	— 5.165,1	66,1	54,4	3.997,4	2,72	5,61	6,65
Херсонская	1.213.358	37.679,5	45.936,7	— 8.257,2	—13.580,9	82,0	73,5	30.258,0	16,72	23,85	25,02
Таврическая	674.050	19.528,8	21.587,8	— 2.059,0	— 222,4	90,5	98,9	15.388,7	14,23	18,33	15,34
Екатеринославская.	1.112.748	35.506,9	43.211,4	— 7.704,5	+ 2.336,2	82,2	107,0	28.864,6	17,25	24,40	16,38
Донск. Войска обл.	1.509.710	55.628,3	50.399,3	+ 5.229,0	+20.985,6	110,4	160,1	46.318,1	22,82	22,44	13,16
Итого	**4.813.864**	**154.517,0**	**170.470,4**	**—15.953,4**	**+ 4.353,4**	**90,6**	**102,9**	**124.826,8**	**15,48**	**19,97**	**15,51**
Юго-Западная.											
Подольская	49.913	1.833,4	2.028,4	— 195,0	— 1.612,2	90,4	53,2	1.388,3	0,52	0,68	1,16
Кіевская	21.683	1.100,2	939,2	+ 161,0	— 52,5	117,1	104,8	895,3	0,30	0,28	0,34
Волынская	6.791	272,0	273,3	— 1,3	— 16,3	99,5	94,3	209,2	0,09	0,10	0,10
Итого	**78.387**	**3.205,6**	**3.240,9**	**— 35,3**	**— 1.681,0**	**98,9**	**65,6**	**2.492,8**	**0,31**	**0,36**	**0,54**
Малороссійская.											
Харьковская	465.138	13.000,6	15.208,1	— 2.207,5	— 4.099,1	85,5	76,0	9.681,4	4,35	5,69	6,30
Черниговская	4.970	229,4	290,1	— 60,7	— 170,9	79,1	57,3	183,2	0,09	0,12	0,16
Полтавская	453.800	21.167,7	22.591,0	— 1.423,3	— 345,3	93,7	98,4	17.438,1	0,61	7,26	6,56
Итого	**923.908**	**34.397,7**	**38.089,2**	**— 3.691,5**	**— 4.615,3**	**90,3**	**88,2**	**27.302,7**	**3,80**	**4,67**	**4,60**
Московск.-Промышл.											
Владимірская	12.742	463,2	432,9	+ 30,3	— 8,8	107,0	98,1	304,9	0,22	0,20	0,23
Московская	75	5,9	3,3	+ 2,6	+ 2,2	178,8	159,5	5,1	0,00	0,00	0,00
Калужская	114	5,2	11,0	— 5,8	+ 1,9	47,3	157,6	3,9	0,00	0,01	0,00
Тверская	970	48,2	34,8	+ 13,4	+ 5,4	138,5	110,3	37,7	0,02	0,02	0,02
Ярославская	8.519	429,8	520,6	— 90,8	— 112,6	82,6	79,2	324,7	0,31	0,42	0,42
Костромская	25.521	1.030,9	977,0	+ 53,9	+ 221,8	105,5	127,4	786,5	0,56	0,52	0,39
Итого	**47.941**	**1.983,2**	**1.979,6**	**+ 3,6**	**+ 109,9**	**100,2**	**105,9**	**1.462,8**	**0,18**	**0,18**	**0,15**
Бѣлорусская.											
Могилевская	11.147	438,3	517,2	— 78,9	— 139,0	84,7	75,9	327,9	0,22	0,32	0,33
Минская	14.744	545,5	614,3	— 68,8	— 44,9	88,8	92,4	409,7	0,23	0,30	0,27
Витебская	5.262	188,5	172,7	+ 15,8	+ 29,3	109,1	118,4	139,3	0,11	0,11	0,09
Смоленская	4.793	204,1	280,3	— 76,2	— 86,4	72,8	70,3	152,0	0,11	0,18	0,18
Итого	**35.946**	**1.376,4**	**1.584,5**	**— 208,1**	**— 241,0**	**86,9**	**85,1**	**1.028,9**	**0,17**	**0,25**	**0,22**

Области и губерніи. Régions et gouvernements.	Посѣвная площадь въ 1896 г. въ десятинахъ. L'arrée cultivée en 1896 en dessiatines.	Общій сборъ въ 1896 г. Récolte totale en 1896.	Средній сборъ въ пятилѣтіе 1891—1895 г. Récolte moyenne pour la quinquennale.	Переборъ (+) или недоборъ (—) Excédant (+) ou déficit (—)		% отнош. урожая 1896 г. къ сбору. Rapport % de la réc. en 1896 à la récolte.		Чистый остатокъ 1896 г. въ тысячахъ пудовъ. Produit net de la récolte en 1896 en milliers de pouds.	Чист. остат. на 1 душу обоего пола сел. насел. Produit net de la récolte par habitant les villes exceptées			Вѣсъ четверти въ 1896 г. Poids d'une tchetverte en
				Противъ. Comparés à.					1896.	Средній за пятилѣтіе 1891—1895. Moyenne pour la quinquennale.	1895.	
				Средн. за пятилѣтіе 1891-1895. Moyenne pour la quinquennale.	1895.	Среднему за пятилѣтіе 1891—1895. Moyenne pour la quinquennale.	1895.					
	Десятинъ. Dessiatines.	Въ тысячахъ пудовъ. En milliers de pouds.							Пудовъ. En pouds.			
1	2	3	4	5	6	7	8	9	10	11	12	13
Пріуральская.												
Вятская	33.932	1.197,3	1.257,5	— 60,2	— 125,2	95,2	90,1	855,7	0,27	0,30	0,31	8,2
Уфимская	101.021	5.079,5	5.645,4	— 565,9	+ 1.005,0	90,0	124,7	3.960,4	1,81	2,00	1,44	8,5
Пермская	338.923	20.909,1	9.700,5	+11.208,6	+ 6.563,3	215,5	145,8	17.007,6	6,05	2,61	3,94	9,4
Итого	**473.876**	**27.185,9**	**16.603,4**	**+10.582,5**	**+ 7.443,1**	**163,7**	**137,7**	**21.823,7**	**2,69**	**1,56**	**1,87**	**9,1**
Крайняго Сѣвера.												
Вологодская	22.914	756,6	972,3	— 215,7	— 83,1	77,8	90,1	539,1	0,41	0,64	0,47	9,0
Архангельская	324	15,8	15,1	+ 0,7	— 3,1	104,6	83,6	12,2	0,04	0,04	0,05	8,6
Итого	**23.238**	**772,4**	**987,4**	**— 215,0**	**— 86,2**	**78,2**	**90,0**	**551,3**	**0,34**	**0,49**	**0,38**	**8,9**
Пріозерная.												
Олонецкая	228	9,5	12,6	— 3,1	— 3,0	75,4	76,0	7,2	0,02	0,03	0,03	9,6
Новгородская	1.807	75,9	101,7	— 25,8	— 25,1	74,6	75,1	58,8	0,05	0,08	0,08	9,1
С.-Петербургская	592	26,9	34,3	— 7,4	— 7,9	78,4	77,3	21,2	0,03	0,04	0,04	9,6
Псковская	1.121	40,3	42,0	— 1,7	— 5,4	96,0	88,2	29,6	0,03	0,03	0,04	9,1
Итого	**3.748**	**152,6**	**190,6**	**— 38,0**	**— 41,4**	**80,1**	**78,7**	**116,8**	**0,03**	**0,05**	**0,05**	**9,2**
Литовская.												
Виленская	4 311	150,1	245,7	— 95,6	— 70,6	61,1	68,0	110,5	0,08	0,15	0,13	8,8
Ковенская	7.224	302,9	409,3	— 106,4	— 42,3	74,0	87,7	232,5	0,15	0,23	0,18	8,7
Гродненская	3.056	99,8	133,5	— 33,7	— 30,6	74,8	76,5	75,2	0,05	0,09	0,08	9,2
Итого	**14.591**	**552,8**	**788,5**	**— 235,7**	**— 143,5**	**70,1**	**79,4**	**418,2**	**0,10**	**0,16**	**0,13**	**8,8**
Прибалтійская.												
Лифляндская	8.104	479,9	351,1	+ 128,8	— 72,9	136,7	86,8	401,6	0,38	0,28	0,45	9,3
Курляндская	1.445	76,1	95,7	— 19,6	— 70,6	79,4	51,9	60,2	0,10	0,14	0,24	9,0
Эстляндская	909	51,9	59,0	— 7,1	— 8,5	88,0	85,9	41,7	0,12	0,13	0,14	9,4
Итого	**10.458**	**607,9**	**505,8**	**+ 102,1**	**— 152,0**	**120,2**	**80,0**	**503,5**	**0,25**	**0,22**	**0,33**	**9,2**
Итого въ 50 губ.	**10.123.645**	**367.889,7**	**323.423,0**	**+44.466,7**	**+50.601,1**	**113,7**	**115,9**	**298.912,0**	**3,63**	**3,33**	**3,12**	**9,1**
Привислянскій край.												
Варшавская	118	7,4	25,2	— 17,8	0,0	29,4	100,0	6,1	0,00	0,02	0,00	9,6
Калишская	159	9,0	3,7	+ 5,3	+ 7,2	243,2	500,0	7,2	0,01	0,00	0,00	9,5
Келецкая	1.519	103,8	207,3	— 103,5	— 8,8	50,1	92,2	85,8	0,12	0,26	0,14	9,4
Ломжинская	263	16,6	20,6	— 4,0	— 2,8	80,6	85,6	13,7	0,03	0,03	0,03	9,8
Люблинская	1.321	73,9	68,7	+ 5,2	+ 8,0	107,4	112,1	59,3	0,01	0,06	0,05	9,5
Петроковская	123	7,5	33,7	— 26,2	— 15,5	22,3	32,6	6,1	0,01	0,03	0,02	9,4
Плоцкая	85	6,1	7,7	— 1,6	+ 0,8	79,2	115,1	5,2	0,01	0,01	0,01	9,9
Радомская	185	12,9	43,2	— 30,3	+ 1,8	29,9	116,2	10,8	0,01	0,05	0,01	9,6
Сувалкская	133	7,8	20,4	— 12,6	— 5,1	38,2	60,5	6,3	0,01	0,03	0,02	9,6
Седлецкая	78	6,1	21,5	— 15,4	— 51,5	28,4	10,6	5,3	0,01	0,02	0,01	9,7
Итого	**3.984**	**251,1**	**452,0**	**— 200,9**	**— 65,9**	**55,5**	**79,2**	**205,8**	**0,02**	**0,05**	**0,03**	**9,6**
Итого въ 60 губ	**10.127.629**	**368.140,8**	**323.875,0**	**+44.265,8**	**+50.535,2**	**113,7**	**115,9**	**299.117,8**	**3,32**	**3,06**	**2,85**	**9,1**
Сѣвернаго Кавказа.												
Кубанская	406.814	17.300,8	21.682,2	— 4.381,4	— 623,7	79,8	96,5	14.039,6	9,41	12,32	10,54	9,9
Ставропольская	169.804	4.706,1	7.425,5	— 2.719,4	— 2.038,1	63,4	69,8	3.711,9	5,19	10,55	8,66	10,1
Терская	6.382	227,4	235,4	— 8,0	— 195,0	96,6	53,8	175,4	0,22	0,26	0,41	9,3
Итого	**583.000**	**22.234,3**	**29.343,1**	**— 7.108,8**	**— 2.856,8**	**75,8**	**88,6**	**17.926,9**	**5,90**	**8,88**	**7,21**	**9,9**
Сибирская.												
Енисейская	92.182	4.052,6	—	—	— 962,6	—	88,1	2.976,4	6,14	—	9,00	8,8
Иркутская	51.494	2.478,4	—	—	+ 2.478,4	—	—	1.869,3	4,61	—	—	8,7
Тобольская	380.049	21.894,1	13.995,7	+ 7.898,4	+ 5.616,0	156,4	134,5	18.226,6	13,10	9,38	10,39	9,3
Томская	549.020	28.171,5	27.614,6	+ 556,9	+ 1.232,2	120,1	145,7	22.867,7	17,02	18,34	17,08	8,9
Итого	**1.072.745**	**56.596,6**	**—**	**—**	**+ 8.364,0**	**136,0**	**117,3**	**45.940,0**	**12,66**	**—**	**11,55**	**9,0**
Средне-Азіатская.												
Акмолинская	71.298	3.421,3	—	—	+ 1.543,0	—	182,1	2.936,6	6,03	—	3,47	9,2
Семипалатинская	96.446	4.526,7	—	—	+ 1.533,8	—	151,2	3.920,7	6,00	—	3,96	8,9
Семирѣченская	241.620	10.134,8	—	—	+ 4.718,7	—	187,1	8.211,6	10,90	—	6,09	8,5
Тургайская	77.842	2.987,4	—	—	+ 878,8	—	141,2	2.643,9	6,30	—	4,35	8,3
Итого	**487.206**	**21.070,2**	**—**	**—**	**+ 8.674,3**	**—**	**170,0**	**17.712,8**	**7,66**	**—**	**4,62**	**8,7**
Итого въ 71 губ. и обл.	**12.270.580**	**468.041,9**	**—**	**—**	**+64.716,7**	**—**	**116,0**	**380.697,5**	**3,84**	**—**	**3,33**	**9,1**

Овесъ.

Области и губерніи. Régions et gouvernements.	Посѣвная площадь въ 1896 г. въ десятинахъ. L'arrée cultivée en 1896 en dessiatines.	Общій сборъ въ 1896 г. Récolte totale en 1896.	Средній сборъ въ пятилѣтіе 1891—1895 г. Récolte moyenne pour la quinquennale.	Переборъ (+) или недоборъ (—) Excédant (+) ou déficit (—) Против. Comparés à. Средн. за пятилѣтіе 1891-1895. Moyenne pour la quinquennale.	Переборъ (+) или недоборъ (—) Excédant (+) ou déficit (—) Против. Comparés à. 1895.	% отнош. урожая 1896 г. къ сбору. Rapport % de la réc. en 1896 á la récolte. Среднему за пятилѣтіе 1891—1895. Moyenne pour la quinquennale.	% отнош. урожая 1896 г. къ сбору. Rapport % de la réc. en 1896 á la récolte. 1895.	Чистый остатокъ 1896 г. въ тысячахъ пудовъ. Produit net de la récolte en 1896 en milliers de pouds.	Чист. остат. на 1 душу обоего пола сел. насел. Produit net de la récolte par habitant les villes exceptées. 1896.	Чист. остат. на 1 душу обоего пола сел. насел. Produit net de la récolte par habitant les villes exceptées. Средній за пятилѣтіе 1891—1895. Moyenne pour la quinquennale.	Чист. остат. на 1 душу обоего пола сел. насел. Produit net de la récolte par habitant les villes exceptées. 1895.	Вѣсъ четверти въ 1896 г. Poids d'une tchetvert en »
	Въ тысячахъ пудовъ. En milliers de pouds.								Пудовъ. En pouds.			
1	2	3	4	5	6	7	8	9	10	11	12	13
Центр.-Земледѣльч.												
Курская	520.772	18.877,4	20.554,2	— 1.676,8	— 4 854,8	91,8	79,5	13.280,9	5,46	6,49	7,53	5,4
Орловская	473.914	14.811,7	19.807,6	— 4.995,9	— 7.442,5	74,8	66,6	9.655,5	4.91	7,72	8,68	6,0
Тульская	447.279	15.661,6	21.362,1	— 5.700,5	— 8.681,9	73,3	64,3	9.687,4	6,68	13,32	13,13	5,8
Рязанская	375.832	18.010,8	15.608,7	+ 2.402,1	— 1.269,2	115,4	93,4	13.701,4	7,10	5,96	7,84	5,7
Тамбовская	572.941	35.721,4	23.899 0	+11.822,4	+ 4.863,5	149,3	115,8	29.049,7	10,35	6,70	8,99	
Воронежская	325.665	15.368,1	11.622,2	+ 3.745,9	+ 2.018,9	132,2	115,1	12.092,4	4,51	3,22	3,78	
Итого	**2.716.403**	**118.451,0**	**112.853,8**	**+ 5.597,2**	**—15.366,0**	**105,0**	**88,5**	**87.467,3**	**7,13**	**6,60**	**7,89**	
Средневолжская.												
Симбирская	305.511	17.619,6	10.834,3	+ 6.785,3	+ 6.173,9	162,6	153,9	19.139,7	9,72	5,10	5,43	
Саратовская	359.241	25.240,8	10.894,7	+14.346,1	+14.183,0	231,7	228,3	21.883,4	9,09	3,80	3,77	
Пензенская	301.686	14.359,1	9.032,1	+ 5.327,0	+ 3.544,5	159,0	132,8	11.128,4	7,38	4,12	5,25	
Казанская	437.435	17.934,2	13.284,6	+ 4.649,6	+ 915.7	135,0	105,4	12.815,7	6,08	4,26	5,92	
Нижегородская	215.750	9.364,1	7.488,9	+ 1.875,2	+ 1.636,1	121,2	121,2	6.980,0	4,52	3,35	3,58	
Итого	**1.619.623**	**84.517,8**	**51.534,6**	**+32.983,2**	**+26.453,2**	**164,0**	**145,6**	**71.947,2**	**8,11**	**4,08**	**4,79**	
Нижневолжская.												
Самарская	338.217	16.517,4	6.703,3	+ 9.814,1	+ 8.029,8	246,4	194,6	13.969,6	5,32	1,93	2,63	
Оренбургская	309.429	14.001,5	11.122,8	+ 2.878,7	+ 3.671,1	125,9	135,5	11.005,1	8,24	5,94	6,01	
Астраханская	8.261	404,1	187,5	+ 216,6	+ 200,5	215,5	198,5	362,7	0,83	0,34	0,35	
Итого	**655.907**	**30.923,0**	**18.013,6**	**+12.909,4**	**+11.901,4**	**171,7**	**162,6**	**25.337,4**	**5,76**	**2,97**	**3,43**	
Новороссійская.												
Бессарабская	56.612	2.106,5	3.219,7	— 1.113,2	— 1.247,7	65,4	62,8	1.595,5	1,09	2,00	1,93	
Херсонская	134.113	5.591,8	6.119,3	— 527,5	— 893,3	91,4	86,2	4.613,7	2,55	3,15	3,10	
Таврическая	105.759	5.614,6	2.855,6	+ 2.759,0	+ 3.408,9	196,6	254,5	4.964,2	4,59	2,52	1,68	
Екатеринославская	124.780	5.950,7	4.736,0	+ 1.214,7	+ 1.255,2	125,6	126,7	5.124,6	3,06	2,70	2,47	
Донск. Войска обл.	229.789	11.630,7	6.198,8	+ 5.431,9	+ 6.849,0	187,6	243,2	10.290,6	5,07	2,69	1,74	
Итого	**651.053**	**30.894,3**	**23.129,4**	**+ 7.764,9**	**+ 9.372,1**	**133,6**	**143,5**	**26.588,6**	**3,20**	**2.69**	**2,21**	
Юго-Западная.												
Подольская	293.561	14.920,7	14.913,5	+ 7,2	— 3.478,8	100.0	81,1	12.274,9	4,63	5,06	6,02	
Кіевская	307.892	18.872,4	18.532,1	+ 340,3	— 1.469,9	118.4	92,8	15.621,4	5.19	5,53	5.72	
Волынская	391.863	16.375,2	13.972,9	+ 2.402,3	+ 1 769,9	117,2	112,1	12.870,6	5,28	4,84	4,80	
Итого	**993.316**	**50.168,3**	**47.418,5**	**+ 2.749,8**	**— 3.178,8**	**105,8**	**94.0**	**40.766,9**	**5.03**	**5.17**	**5,54**	
Малороссійская.												
Харьковская	221.193	9.951,1	10.286,3	— 335,2	— 863,9	96,7	92,3	7.940,2	3,62	4,00	4,11	
Черниговская	239.952	8.396,8	9.383,3	— 986,5	— 2.121,6	89,5	79,8	6.109,5	2,90	3,69	3.97	
Полтавская	190.422	10.813,1	10.395,5	+ 417,6	+ 1.573,0	104,0	117,0	9.133,2	3,19	3,27	2.77	
Итого	**651.567**	**29.161,0**	**30.065.1**	**— 904,1**	**— 1.412,5**	**99,6**	**98,3**	**23.182,9**	**3,22**	**3,62**	**3,54**	
Московск.-Промышл.												
Владимірская	191.222	7.842,4	7.969,5	— 127,1	— 370,4	98,4	95,5	5.254,6	3,78	3,88	3,83	
Московская	144.373	5.171,0	6.608,5	— 1.437,5	— 2.372,3	78,2	68,6	3.223,4	2,30	3,08	2,41	
Калужская	172.166	4.185,8	6.164,9	— 1.979,1	— 3.314,6	67,9	55,8	1.921,0	1,59	3,33	4,28	
Тверская	280.177	11.784,2	14.100,6	— 2.316,4	— 3.491,7	83,6	77,1	7.157,0	3,96	5,64	5,91	
Ярославская	176.030	9.094,9	8.955,8	+ 139,1	+ 308,3	101,5	103,5	6.251,3	6,05	6.29	5,81	
Костромская	250.497	10.240,3	9.598,8	+ 641,5	+ 2.030,9	106,7	124,7	7.141,0	5,09	4,86	3,69	
Итого	**1.214.465**	**48.318,6**	**53.398,1**	**— 5.079,5**	**— 7.209,8**	**90.5**	**87.0**	**30.948.3**	**3.74**	**4,56**	**4,59**	
Бѣлорусская.												
Могилевская	177.817	8.870,2	8.302,5	+ 567,7	— 665,1	106.8	93,0	6.326,0	4,20	4,73	5,14	
Минская	243.634	8.836,1	9.416,7	— 580,6	— 1.876,3	93,8	82,5	6.329,7	3,55	4,37	4,71	
Витебская	173.776	6.262,6	6.889,1	— 626,5	— 1.658,2	90,9	79,1	7.731,9	3,29	4,31	4,65	
Смоленская	260.920	12.289,8	12.853,8	— 564,0	— 896,5	93,8	67,0	8.007,5	5,68	6,90	6,72	
Итого	**856.147**	**36.258,7**	**37.462,1**	**— 1.203,4**	**— 5.096,1**	**96.8**	**87,7**	**28.395.1**	**4.77**	**5.05**	**5.28**	

Avoine.

Области и губерніи. Régions et gouvernements.	Посѣвная площадь въ 1896 г. въ десятинахъ. L'arrée cultivée en 1896 en dessiatines.	Общій сборъ въ 1896 г. Récolte totale en 1896.	Средній сборъ въ пятилѣтіе 1891—1895 г. Récolte moyenne pour la quinquennale.	Переборъ (+) или недоборъ (—) Excédant (+) ou déficit (—) Против. Comparés à. Средн. за пятилѣтіе 1891-1895. Moyenne pour la quinquennale.	Переборъ (+) или недоборъ (—) Excédant (+) ou déficit (—) Против. Comparés à. 1895.	% отнош. урожая 1896 г. къ сбору. Rapport % de la récolte en 1896 à la récolte. Среднему за пятилѣтіе 1891—1895. Moyenne pour la quinquennale.	% отнош. урожая 1896 г. къ сбору. Rapport % de la récolte en 1896 à la récolte 1895.	Чистый остатокъ 1896 г. въ тысячахъ пудовъ. Produit net de la récolte en 1896 en milliers de pouds.	Чист. остат. на 1 душу обоего пола сел. насел. Produit net de la récolte par habitant les villes exceptés. 1896.	Чист. остат. на 1 душу обоего пола сел. насел. Produit net de la récolte par habitant les villes exceptés. Средній за пятилѣтіе 1891—1895. Moyenne pour la quinquennale.	Чист. остат. на 1 душу обоего пола сел. насел. Produit net de la récolte par habitant les villes exceptés. 1895.	Вѣсъ четверти въ 1896 г. Poids d'une tchetvert en »
	Въ тысячахъ пудовъ. En milliers de pouds.								Пудовъ. En pouds.			
1	2	3	4	5	6	7	8	9	10	11	12	13
Пріуральская.												
…тская	1.069.104	41.017,3	41.867,3	— 850,0	—10.472,7	98,0	79,7	28.471.5	9,12	9,77	12.20	5,4
…мская	315.750	13.201,4	14.885,5	— 1.684,1	— 1.829,2	88,7	87.8	9.728,9	4.45	5,49	5,36	6,0
…мская	662.828	40.784,4	30.092,3	+10.692,1	+ 4.650,2	135,5	115,4	31.416,3	11,20	8,22	9,82	5,8
Итого	**2.045.682**	**95.003,1**	**86.845,1**	**+ 8.158,0**	**— 7.651,7**	**109,4**	**92,5**	**69.616,7**	**8,57**	**8,08**	**9,56**	**5,7**
Крайняго Сѣвера.												
…догодская	208.238	8.267,1	9.572,6	— 1.305,5	— 949,9	86,4	89,7	5.584,5	4,26	5,58	5,01	5,7
…хангельская	5.107	170,2	193,8	— 23,6	— 81,0	87,8	67,8	107,6	0,33	0.43	0,56	5,4
Итого	**213.345**	**8.437,3**	**9.766,4**	**— 1.329,1**	**— 1.030,9**	**86,4**	**89,1**	**5.692,1**	**3,48**	**4,56**	**4,13**	**5,7**
Пріозерная.												
…онецкая	53.816	2.276,9	2.272,7	+ 4,2	— 727,3	100,2	75,8	1.675,2	4,82	4,90	6,74	5,8
…вгородская	273.716	10.810,7	11.972,1	— 1.161,4	— 803,5	90,3	90,3	6.969,8	5,55	7,05	6,33	5,5
…-Петербургская	92.975	3.699,7	4.959,1	— 1.259.4	— 1.137,0	74,6	76,5	2.402,0	3,25	5,08	4,82	5,3
…ковская	137.013	5.295,7	6.331,6	— 1.035.9	— 447,1	83,6	92.2	3.390,6	3,87	4,53	3,65	5.4
Итого	**557.520**	**22.083,0**	**25.535,5**	**— 3.452,5**	**— 3.114,9**	**86,5**	**87,6**	**14.437,6**	**4,27**	**5,63**	**5,22**	**5,5**
Литовская.												
…ленская	219.860	6.136,1	6.925,3	— 789,2	— 2.087,8	88,6	74,6	3.830,3	2,86	3,92	4,63	5,7
…венская	188.649	6.299,9	7.508.4	— 1.208,5	— 2.392,2	83,9	72,5	4.418,2	2,86	3,99	4,45	5,4
…одненская	200.020	5.486,6	5.986,0	— 499,4	— 1.164,5	91,7	82,2	3.992,3	3,09	3,93	4,02	5,8
Итого	**608.529**	**17.922,6**	**20.419,7**	**— 2.497,1**	**— 5.644,5**	**87,8**	**76,0**	**12.240,8**	**2,93**	**3,98**	**4,38**	**5,6**
Прибалтійская.												
…фляндская	224.810	12.883,7	7.821,6	+ 5.062,1	— 834,9	164,7	93,9	10.093,0	9,49	5,89	10,47	5.7
…ляндская	129.959	5.866,6	5.767,9	+ 98,7	— 1.234,2	101,7	82,6	4.632,6	7.50	7,96	9,68	5,5
…тляндская	37.796	1.897,2	1.923,6	— 26,4	— 387,8	98,6	83,0	1.504,0	4,20	4,34	5,34	5,9
Итого	**392.565**	**20.647,5**	**15.513,1**	**+ 5.134,4**	**— 2.456,9**	**133,1**	**89,4**	**16.229,6**	**7,96**	**6.31**	**9,54**	**5,6**
Итого въ 50 губ.	**13.176.122**	**592.786,2**	**531.955,0**	**+60.831,2**	**— 4.435.4**	**111,4**	**99,3**	**452.850,5**	**5,49**	**4,96**	**5,52**	**5,7**
Привислянскій край.												
…ршавская	127.754	6.844,8	5.591,8	+ 1.253,0	+ 1.614,6	122,4	130,9	5.480,0	4,12	3,79	3,07	5,9
…лишская	83.171	4.443,5	3.869,8	+ 573,7	+ 920,5	114,8	126,1	3.577,6	4,44	4,04	3,44	5,7
…лецкая	72.427	3.348,0	3.307,1	+ 40,9	+ 154,4	101,2	104,8	2.689,4	3,89	4,17	3,78	5,6
…мжинская	60.091	2.443,1	2.563,1	— 120,0	+ 19,3	95,3	100,8	1.778,9	3.46	4,25	3,58	6,3
…боликская	136.596	6.705,0	5.532,0	+ 1.173,0	+ 111,3	121,2	101,7	5.474,0	5,36	5,02	5,41	5,6
…етроковская	100.839	3.954,6	3.399,7	+ 554,9	+ 822,1	116,3	126,2	2.959,1	3,15	2,95	2,42	5,7
…лоцкая	56.320	2.363,7	2.407,5	— 43,8	+ 254,1	97,8	112,0	1.771,3	3,68	4,31	3,21	5,7
…домская	106.895	4.712,3	4.323,7	+ 388,6	+ 156,3	109,0	103,4	3.708,4	4.97	5,19	5,08	5,5
…валкская	86.124	3.388,2	3.874,9	— 486,7	+ 146,4	87,4	104,5	2.444,2	4,33	5,54	4,22	6,0
…лецкая	104.630	4.147,6	4.083,2	+ 64,4	— 247,4	101,6	94,4	3.077,9	4,56	5,23	5,09	6,3
Итого	**934.847**	**42.350.8**	**38.952,8**	**+ 3.398,0**	**+ 3.951.6**	**108,7**	**110,3**	**32.960,8**	**4.24**	**4,36**	**4,00**	**5,8**
Итого въ 60 губ.	**14.110.969**	**635.137,0**	**570.907,8**	**+64.229,2**	**— 483,8**	**111,2**	**99,9**	**485.811,3**	**5,38**	**4,93**	**5,37**	**5,7**
Сѣвернаго Кавказа.												
…банская	133.991	6.524,8	8.782,0	— 2.257.2	— 924,7	74,3	87.6	5.557,1	3.72	5,29	4,64	6,0
…таврополь ская	119.370	3.577,5	3.736,7	— 159,2	— 1.055,0	95,7	77,2	2.920,2	4,08	5,21	5,93	5,7
…ерская	20.343	709,2	653,8	+ 55,4	— 287.5	108,5	71,2	543,7	0,65	0.73	1,02	5.7
Итого	**273.704**	**10.811,5**	**13.172,5**	**— 2.361,0**	**— 2.267,2**	**82,1**	**82,7**	**9.021,0**	**2,96**	**4,09**	**3,91**	**5,9**
Сибирская.												
…исейская	95.168	6.067,8	—	—	+ 1.259,9	—	126,2	4.862,7	10,03	—	8,08	5.7
…ркутская	68.810	3.663,6	—	—	+ 3.663,6	—	—	2.642,3	6,52	—	—	5,7
…больская	341.691	22.867,7	14.888,0	+ 7.979,7	+ 5.487,4	153,6	131,6	19.024,2	13,67	9,81	10.91	6,0
…мская	366.892	21.217,2	18.153,7	+ 3.063,5	+ 4.571,3	116,8	127,4	16.963,6	12,64	11,71	10,06	5,9
Итого	**872.561**	**53.816,3**	**—**	**—**	**+14.981,3**	**133,4**	**129,1**	**43.492,8**	**11,98**	**—**	**8,96**	**5,9**
Среднеазіатская.												
…кмолинская	21.986	1.344,9	—	—	+ 540,6	—	248,8	1.162,8	2,39	—	1,52	5.7
…семипалатинская	27.618	1.383,2	—	—	+ 436,5	—	146,1	1.161,5	1,78	—	1,10	5.7
…семрѣченская	73.149	5.414,0	—	—	+ 4.552,7	—	628,6	4.761,7	6,32	—	0,95	5,9
…тургайская	17.035	835,1	—	—	+ 294,7	—	154,5	749,1	1,78	—	1,13	7,4
Итого	**139.788**	**8.977.2**	**—**	**—**	**+ 5.824,5**	**—**	**284,7**	**7.835,1**	**3,40**	**—**	**1,19**	**6,0**
Итого въ71 губ. и обл	**15.397.022**	**708.742,0**	**—**	**—**	**+18 054,8**	**—**	**102,6**	**546.160,2**	**5,51**	**—**	**5,35**	**5,7**

Ячмень. — Orge.

Области и губерніи. Régions et gouvernements.	Посѣвная площадь въ 1896 г. въ десятинахъ. L'arrée cultivée en 1896 en dessiatines.	Общій сборъ въ 1896 г. Récolte totale en 1896.	Средній сборъ въ пятилѣтіе 1891—1895 г. Récolte moyenne pour la quinquennale.	Переборъ (+) или недоборъ (—) Excédant (+) ou déficit (—) Противъ. Comparés à. Средн. за пятилѣтіе 1891-1895. Moyenne pour la quinquennale.	Переборъ (+) или недоборъ (—) Excédant (+) ou déficit (—) Противъ. Comparés à. 1895.	% отнош. урожая 1896 г. къ сбору. Rapport % de la récolte en 1896 à la récolte. Среднему за пятилѣтіе 1891—1895. Moyenne pour la quinquennale.	% отнош. урожая 1896 г. къ сбору. Rapport % de la récolte en 1896 à la récolte. 1895.	Чистый остатокъ 1896 г. въ тысячахъ пудовъ. Produit net de la récolte en 1896 en milliers de pouds.	Чистый остат. на 1 душу обоего пола сел. населен. Produit net de la récolte par habitant les villes exceptées. 1896.	Чистый остат. на 1 душу обоего пола сел. населен. Produit net de la récolte par habitant les villes exceptées. Средній за пятилѣтіе 1891—1895. Moyenne pour la quinquennale.	Чистый остат. на 1 душу обоего пола сел. населен. Produit net de la récolte par habitant les villes exceptées. 1895.
	Въ тысячахъ пудовъ. En milliers de pouds.								Пудовъ. En pouds		
1	2	3	4	5	6	7	8	9	10	11	12
Центр.-Земледѣльч.											
Курская	50.784	2.210,0	2.221,1	— 11,1	— 172,2	99,5	92,8	1.781,1	0,73	0,79	0,82
Орловская	8.129	239,0	252,0	— 13,0	— 40,5	94,8	85,5	165,9	0,08	0,09	0,11
Тульская	3.437	135,2	128,5	+ 6.7	— 37,8	105,2	78,2	99,7	0,07	0,07	0,10
Рязанская	214	7,4	9,8	— 2,4	+ 0,5	65,3	107,2	5,5	0,00	0,00	0,00
Тамбовская	2.087	91,8	64,0	+ 27,8	+ 63,0	143,4	318,7	72,5	0,03	0,02	0,01
Воронежская	191.990	8.773,2	6.615,2	+ 2.158,0	+ 2.628,7	132,6	142,8	7.217,7	2,69	2,00	1,79
Итого	**256.641**	**11.456,6**	**9.290,6**	**+ 2.166.0**	**+ 2.441,7**	**123,3**	**127.1**	**9.342,4**	**0,76**	**0,59**	**0.62**
Средневолжская.											
Симбирская	2.885	188,6	123,1	+ 65,5	+ 61,3	153,2	148,2	163,0	0,11	0,06	0,06
Саратовская	32.137	2.280,4	871,0	+ 1.409,4	+ 1.608,1	261,8	339,2	2.061,9	0,94	0,32	0,23
Пензенская	432	16,4	124,8	— 108,4	+ 5,4	13,1	149,1	12,9	0,01	0,08	0,01
Казанская	44.366	2.250,4	1.755,9	+ 494,5	+ 179,2	128,2	108,7	1.727,7	0,82	0,62	0,77
Нижегородская	11.605	599,4	467,9	+ 131,5	+ 93,4	128,1	118,5	485,8	0,31	0,23	0,26
Итого	**91.425**	**5.335,2**	**3.342,7**	**+ 1.992,5**	**+ 1.947,4**	**159,6**	**157.5**	**4.451,3**	**0,50**	**0.29**	**0.29**
Нижневолжская.											
Самарская	85.822	4.856,7	1.286,1	+ 3.570,6	+ 3.346,5	377,6	321,6	4.371,5	1,66	0,41	0,47
Оренбургская	37.611	1.582,1	1.516,0	+ 66,1	+ 220,1	104,4	116,2	1.295,3	0,97	0,82	0,90
Астраханская	6.987	286,4	116,4	+ 170,0	+ 104,1	246,0	157,1	251,5	0,57	0,22	0,35
Итого	**130.420**	**6.725.2**	**2.918.5**	**+ 3.806,7**	**+ 3.670.7**	**230,4**	**220,2**	**5.918,3**	**1,34**	**0,51**	**0,56**
Новороссійская.											
Бесарабская	325.652	8.925,5	15.911,0	— 6.985,5	— 9.880,9	56,1	47,5	6.517,3	4.43	10,15	11.24
Херсонская	670.514	25.292,1	34.145,8	— 8.853,7	— 8.960,3	74.4	73,8	21.098,4	11.66	18,37	17,12
Таврическая	640.216	31.769,8	24.466,1	+ 7.303,7	+ 8.869,3	129,9	138,7	27.902,6	25,81	22,52	18 80
Екатеринославская	655.940	31.562,6	31.975,0	— 412,4	+ 3.705,5	98,7	113,3	27.312,8	16,32	18,56	14,55
Донск. Войска обл.	573.528	29.264,4	23.683,5	+ 5.580,9	+12.446,2	123,6	177,9	25.512,0	12,57	10,83	6,59
Итого	**2.865.850**	**126.814,4**	**130.181,4**	**— 3.367.0**	**+ 6.179,8**	**97,4**	**105,1**	**108.343,1**	**13,43**	**15,80**	**13,04**
Юго-Западная.											
Подольская	190.233	7.723,3	9.004,9	— 1.281,6	— 2.872,6	85,8	72,9	6.136,0	2,31	3,10	3,49
Кіевская	137.165	6.677,9	8.077,7	— 1.399,8	— 2.626,9	82,7	71,8	5.365,6	1,78	2,42	2,64
Волынская	144.638	6.096,8	6.152,7	— 55.9	— 281,5	99,1	95.6	4.917,6	2,02	2,26	2,21
Итого	**472.036**	**20.498.0**	**23.235,3**	**— 2.737,3**	**— 5.781.0**	**88,2**	**78 0**	**16.419,2**	**2,03**	**2,59**	**2,78**
Малороссійская.											
Харьковская	374.852	15.004,3	16.156,0	— 1.151,7	— 1.384,8	92,9	91,6	12.012,4	5,40	6,42	6,12
Черниговская	40.498	1.873,6	1.961,4	— 87.8	— 576,4	94,5	76,5	1.525,3	0,72	0,83	1,01
Полтавская	248.172	11.824,3	15.162,0	— 3.337,7	+ 847,3	78,0	107,7	9.802,4	3,43	4.87	3,29
Итого	**663.522**	**28.702,2**	**33.279,4**	**— 4.577,2**	**— 1.113,9**	**86.2**	**96,3**	**23.340,1**	**3.25**	**4,20**	**3,51**
Московск.-Промышл.											
Владимірская	16.241	672,9	593,9	+ 79,0	+ 23,6	113,3	103,6	484,7	0,34	0,31	0,32
Московская	17.619	678,4	632,8	+ 45,6	— 111,4	107,2	85,9	489,2	0,35	0,23	0,26
Калужская	53.070	1.397,1	1.778,5	— 381,4	— 909,7	78,6	60,6	862,8	0,71	1,09	1,48
Тверская	56.258	2.292,8	2.762,2	— 469,4	— 653,5	83,0	78,5	1.712,4	0,95	1,25	1,31
Ярославская	16.641	820,1	819,8	+ 0,3	+ 21,7	100,0	102,7	625,4	0,61	0,63	0,57
Костромская	82.205	3.387,3	3.157,4	+ 229,9	+ 758,0	107,3	128,8	2.527,6	1,80	1,77	1,29
Итого	**242.034**	**9.248,6**	**9.744,6**	**— 496.0**	**— 871,3**	**94,9**	**91,4**	**6.702,1**	**0,81**	**0,90**	**0,92**
Бѣлорусская.											
Могилевская	64.190	2.136,6	2.651,8	— 515,2	— 830,9	80,6	72,0	1.540,8	1,02	1,61	1,70
Минская	94.035	3.608,4	3.848,0	— 239.6	— 529,8	93,8	87,2	2.797,7	1,57	1,93	1,94
Витебская	127.653	3.721,8	4.144,6	— 422,8	— 983,7	89,8	79,3	2.668,3	2,12	2,76	3,02
Смоленская	56.799	2.405,4	2.543,2	— 137,8	— 184,7	94,6	92,9	1.846,1	1,31	1,49	1,50
Итого	**342.677**	**11.872,2**	**13.187,6**	**— 1.315.4**	**— 2.529,1**	**90,0**	**82,4**	**8.852,9**	**1,49**	**1,93**	**2,01**

Области и губерніи. Régions et gouvernements.	Посѣвная площадь въ 1896 г. въ десятинахъ. L'arrée cultivée en 1896 en dessiatines.	Общій сборъ въ 1896 г. Récolte totale en 1896.	Средній сборъ въ пятилѣтіе 1891—1895 г. Récolte moyenne pour la quinquennale.	Переборъ (+) или недоборъ (—) Excédant (+) ou déficit (—) Противъ. Comparés à. Средн. за пятилѣтіе 1891-1895. Moyenne pour la quinquennale.	Переборъ (+) или недоборъ (—) Excédant (+) ou déficit (—) Противъ. Comparés à. 1895.	% отнош. урожая 1896 г. къ сбору. Rapport % de la récolte en 1896 à la récolte. Среднему за пятилѣтіе 1891—1895. Moyenne pour la quinquennale.	% отнош. урожая 1896 г. къ сбору. Rapport % de la récolte en 1896 à la récolte. 1895.	Чистый остатокъ 1896 г. въ тысячахъ пудовъ. Produit net de la récolte en 1896 en milliers de pouds.	Чист. остат. на 1 душу обоего пола сел. насел. Produit net de la récolte par habitant les villes exceptées. 1896.	Чист. остат. на 1 душу обоего пола сел. насел. Produit net de la récolte par habitant les villes exceptées. Средній за пятилѣтіе 1891—1895 Moyenne pour la quinquennale.	Чист. остат. на 1 душу обоего пола сел. насел. Produit net de la récolte par habitant les villes exceptées. 1895.	Вѣсъ четверти въ 1896 г. Poids d'une tchetverte en »
	Въ тысячахъ пудовъ. En milliers de pouds.								Пудовъ. En pouds.			
1	2	3	4	5	6	7	8	9	10	11	12	13
Пріуральская.												
тская	190.958	7.027,9	7.587,0	— 559,1	— 441,9	92,6	94,1	5.121,8	1,64	1,94	1,84	7,5
мская	9.177	489,6	857,5	— 367,9	+ 149,2	57,1	143,8	390,9	0,18	0,33	0,18	7,5
рмская	148.605	9.847,0	8.264,4	+ 1.582,6	+ 993,7	119,1	111,2	8.022,8	3,50	2,35	2,52	7,5
Итого	**348.740**	**17.364,5**	**16.708,9**	**+ 655,6**	**+ 701,0**	**103,9**	**104,2**	**13.535,5**	**1,67**	**1,67**	**1,61**	**7.5**
Крайняго Сѣвера.												
огодская	75.303	2.997,4	3.443,0	— 445,6	— 607,3	87,1	83,2	2.153,5	1,64	2,14	2,13	7,2
хангельская	31.827	1.394,6	1.209,6	+ 185,0	— 55,2	115,3	96,2	1.029,8	3,16	2,82	3,38	6,8
Итого	**107.130**	**4.392.0**	**4.652,6**	**— 260,6**	**— 662,5**	**94,4**	**86,9**	**3.183,3**	**1,94**	**2,28**	**2.38**	**7,1**
Пріозерная.												
онецкая	14.491	767,2	735,4	+ 31,8	— 121,5	104,7	86,3	631,9	1,82	1,78	2,16	8,0
вгородская	24.014	1.116,7	1.001,5	+ 115,2	+ 57,4	111,5	105,4	892,4	0.71	0,69	0,70	7,4
Петербургская	30.245	1.275,3	1.321,1	— 45,8	— 246,3	96,5	83 8	1.005,4	1,36	1,50	1,68	7,0
ковская	60.683	2.311,8	2.142,0	+ 169,8	— 285,9	107.9	89,0	1.791,7	1,74	1,70	1,95	7,4
Итого	**129.433**	**5.471,0**	**5.200,0**	**+ 271,0**	**— 596,3**	**105,3**	**90,2**	**4.321,4**	**1,28**	**1,29**	**1,45**	**7,4**
Литовская.												
ленская	84.673	2.419,5	3.095,0	— 675,5	— 689,1	78,1	77,8	1.713,6	1,28	1,93	1,85	7,7
венская	134.598	4.716,9	5.801,4	— 1.084,5	— 1.554,6	81,3	75,2	3.491.0	2,26	3,20	3,36	7,2
родненская	53.428	1.933,7	2.223,8	— 290,1	— 439,9	87,0	81,5	1.523,0	1,18	1,52	1,55	7,7
Итого	**272.699**	**9.070,1**	**11.120.2**	**— 2.050,1**	**— 2.683,6**	**81,6**	**77,2**	**6.727,6**	**1,61**	**2,30**	**2,31**	**7,4**
Прибалтійская.												
ифляндская	202.085	13.699,7	8.730,1	+ 4.969,6	— 1.007,9	156,9	93,1	11 686,8	11,00	7,19	12,07	7,7
тляндская	77.770	3.920,5	4.807,8	— 887,3	— 1.268,4	81,5	75,6	3.176,9	5,14	6,85	7,20	7,2
тляндская	42.671	2.494,8	2.727,2	— 232,4	— 783,0	91,5	76,1	2.030,8	5,67	6,41	7,90	7,8
Итого	**322.526**	**20.115.0**	**16.265,1**	**+ 3.849,9**	**— 3.079.3**	**123,7**	**86,8**	**16.894,5**	**8.29**	**7.03**	**10.09**	**7.6**
Итого въ 50 губ.	**6.245.133**	**277.065,0**	**279.126,9**	**— 2.061.9**	**— 2.356,4**	**99,0**	**99,1**	**228.031,7**	**2,77**	**2,99**	**2,93**	**7.7**
Привислянскій край.												
ршавская	39.624	2.672,1	2.470,1	+ 202,0	+ 539,0	108,1	125,3	2.276,8	1,71	1,92	1,35	8,1
лишская	26.377	1.642,0	1.584,4	+ 57,6	+ 194,8	103,5	113,5	1.362,7	1,69	1,78	1,50	8,4
лецкая	58.979	3.490,0	3.351,7	+ 138,3	+ 116,0	104,1	103,4	2.858,0	4,13	4,29	4,12	8,0
жинская	13.874	630,1	842,5	— 212,4	— 37,6	74,8	94,4	492,0	0,96	1,49	1,09	8,0
блинская	79.207	5.099,5	4.313,5	+ 786,0	+ 200,4	118,2	104,1	4.317,7	4,23	4,09	4,15	8,0
троковская	44.242	2.157,2	1.813,2	+ 344,0	+ 228,1	119,0	111,8	1.693,8	1,80	1,70	1,66	8,1
лоцкая	19.702	1.049,3	1.263,7	— 214,4	— 64,0	83,0	94,3	854,1	1,77	2,32	1,94	8,2
домская	46.405	2.627,5	2.609,3	+ 18,2	+ 87,1	100,7	103,4	2.152,4	2,88	3,30	2,92	8,0
валкская	33.315	1.713,7	2.166,8	— 453,1	+ 49,8	79,0	103,0	1.364,6	2,42	3,31	2,36	8,0
длецкая	23.481	1.173,8	1.292,8	— 119,0	— 207,7	90,8	85,0	943,7	1,40	1.74	1,72	8,0
Итого	**385.206**	**22.255,2**	**21.708.0**	**+ 547.2**	**+ 1.105.9**	**102,5**	**105,2**	**18.315,8**	**2.36**	**2,60**	**2,30**	**8,2**
Итого въ 60 губ.	**6.630.339**	**299.320.2**	**300.834,9**	**— 1.514,7**	**— 1 250,5**	**99,5**	**99,6**	**246.347,5**	**2,73**	**2.95**	**2,79**	**7,8**
Сѣвернаго Кавказа.												
банская	338.091	19.109,6	20.668,3	— 1.558,7	+ 1.197,1	92,5	106,7	11.521,8	11,06	12,19	11,21	8,4
таврополь ская	151.442	5.490,1	6.439,6	— 949,5	— 2.284,8	85,3	70,6	4.616,9	6,46	9,13	10,33	8,5
рская	24.822	1.035,0	945,4	+ 89,6	— 389,3	109,5	72,7	832,9	1,00	1,09	1,46	8,0
Итого	**514.355**	**25.634.7**	**28.053,3**	**— 2.418,6**	**— 1.477,0**	**91,4**	**94,6**	**16.971,6**	**5,58**	**8,72**	**8,22**	**8,4**
Сибирская.												
нисейская	14.571	748,2	—	—	+ 174,8	—	130,5	594,1	1,22	—	0,98	6,9
ркутская	19.158	1.034,5	—	—	+ 1.034,5	—	—	783,5	1,20	—	—	8,1
больская	47.132	3.202,7	2.442,0	+ 760,7	+ 392,3	131,2	114,0	2.675,2	1,92	1,64	1,83	7,5
омская	52.579	2.991,2	2.954,0	+ 37,2	— 48,2	101,3	98,4	2.470,2	1,84	1,99	1,97	7.5
Итого	**133.440**	**7.976,6**	**—**	**—**	**+ 1.553,4**	**114,8**	**108,1**	**6.523,0**	**1,25**	**—**	**1,56**	**7,5**
Средне-Азіатская.												
кмолинская	5.895	378,2	—	—	— 94,9	—	79,9	335,0	0,69	—	0,89	7,1
емипалатинская	2.354	109,0	—	—	— 27,5	—	79,9	90,4	0.14	—	0,18	6,7
емирѣченская	60.301	3.621,7	—	—	+ 2.262,6	—	160,1	3.131,2	4,16	—	1,63	7,6
ргайская	1.042	76,5	—	—	+ 64,2	—	622,0	72,5	0,17	—	0,02	8,0
Итого	**69.592**	**4.185,4**	**—**	**—**	**+ 2.204,4**	**—**	**211,3**	**3.629,1**	**1,57**	**—**	**0,77**	**7,5**
того въ 71 губ и обл.	**7.347.726**	**337.116,9**	**—**	**—**	**+ 1.036,3**	**—**	**100,3**	**273.471,2**	**2,76**	**—**	**2,86**	**7,8**

Полба.

Области и губерніи. Régions et gouvernements.	Посѣвная площадь въ 1896 г. въ десятинахъ. L'arrée cultivée en 1896 en d.s. siatines.	Общій сборъ въ 1896 г. Récolte totale en 1896.	Средній сборъ за пятилѣтіе 1891—1895 г. Récolte moyenne pour la quinquennale.	Переборъ (+) или недоборъ (—) Excédant (+) ou déficit (—) Против. Comparés à. Средн. за пятилѣтіе 1891-1895. Moyenne pour la quinquennale.	Переборъ (+) или недоборъ (—) Excédant (+) ou déficit (—) Против. Comparés à. 1895.	% отнош. урожая 1896 г. къ сбору. Rapport % de la récolte en 1896 à la récolte. Среднему за пятилѣтіе 1891—1895. Moyenne pour la quinquennale.	% отнош. урожая 1896 г. къ сбору. Rapport % de la récolte en 1896 à la récolte. 1895.	Чистый остатокъ 1896 г. въ тысячахъ пудовъ. Produit net de la récolte en 1896 en milliers de pouds.	Чист. остат. на 1 душу обоего пола сел. насел. Produit net de la récolte par habitant les villes exceptées. 1896.	Чист. остат. на 1 душу обоего пола сел. насел. Produit net de la récolte par habitant les villes exceptées. Средній за пятилѣтіе 1891—1895. Moyenne pour la quinquennale.	Чист. остат. на 1 душу обоего пола сел. насел. Produit net de la récolte par habitant les villes exceptées. 1895.	Вѣсъ четверти въ 1896 г. Poids d'une tcheverte en »
	Въ тысячахъ пудовъ. En milliers de pouds.								Пудовъ. En pouds.			
1	2	3	4	5	6	7	8	9	10	11	12	13
Центр.-Земледѣльч.												
Курская	48	2,5	1,6	+ 0,9	— 5,5	156,3	31,3	2,1	0,00	0,00	0,00	6,3
Орловская	—	—	—	—	—	—	—	—	—	—	—	8,2
Тульская	—	—	—	—	—	—	—	—	—	—	—	—
Рязанская	31	2,0	—	+ 2,0	+ 2,0	—	—	1,7	0,00	—	—	—
Тамбовская	—	—	—	—	—	—	—	—	—	—	—	—
Воронежская	162	12,3	9,5	+ 2,8	— 5,4	129,5	69,5	10,6	0,00	0,01	0,01	7,5
Итого	241	16,8	11,1	+ 5,7	— 8,9	133,3	57,6	14,4	0,00	0,00	0,00	7,7
Средневолжская.												
Симбирская	38.827	2.057,7	1.235,5	+ 822,2	+ 611,3	166,5	142,3	1.647,1	1,09	0,57	0,67	
Саратовская	2.207	94,3	98,4	— 4,1	+ 6,5	95,8	107,4	75,1	0,03	0,04	0,03	
Пензенскея	5.968	233,2	215,5	+ 17,7	— 77,7	108,2	75,0	172,8	0,11	0,10	0,15	
Казанская	114.312	5.073,4	2.878,7	+ 2.194,7	+ 1.093,4	176,2	127,5	3.718,0	1,76	0,90	1,34	
Нижегородская	6.364	326,8	174,4	+ 152,4	+ 49,3	187,4	117,8	254,4	0,16	0,08	0,14	
Итого	167.678	7.785,4	4.602,5	+ 3.182,9	+ 1.682,8	169,2	127,6	5.867,4	0,66	0,35	0,49	
Нижневолжская.												
Самарская	101.740	5.045,3	2.179,4	+ 2.865,9	+ 2.146,3	231,5	174,0	4.167,5	1,59	0,59	0,85	
Оренбургская	2.179	105,4	95,2	+ 10,2	— 7,5	110,7	93,2	85,5	0,06	0,05	0,06	
Астраханская	—	—	—	—	—	—	—	—	—	—	—	
Итого	103.919	5.150,7	2.274,6	+ 2.876,1	+ 2.138,8	226,4	171,0	4.253,0	0,97	0,37	0,53	
Новороссійская.												
Бессарабская	—	—	—	—	—	—	—	—	—	—	—	
Херсонская	816	40,4	14,7	+ 25,7	— 4,1	274,8	90,8	34,2	0,02	0,02	0,02	
Таврическая	71	5,2	7,5	— 2,3	— 8,7	69,3	37,4	4,7	0,00	0,04	0,06	
Екатеринославская	840	56,8	22,4	+ 34,4	+ 56,8	253,6	—	51,2	0,03	0,02	—	
Донск. Войска обл.	9.753	698,4	232,9	+ 465,5	+ 477,0	299,9	306,4	635,4	0,31	0,09	0,03	
Итого	11.480	800,8	277,5	+ 523,3	+ 521,0	288,6	265,9	725,5	0,09	0,03	0,03	
Юго-Западная.												
Подольская	292	21,1	8,0	+ 13,1	+ 3,9	263,8	122,7	18,4	0,10	0,01	0,01	
Кіевская	119	4,9	2,2	+ 2,7	— 6,0	222,7	45,0	3,9	0,00	0,00	0,00	
Волынская	426	9,6	6,9	+ 2,7	— 25,0	139,1	27,7	5,4	0,00	0,01	0,01	
Итого	837	35,6	17,1	+ 18,5	— 27,1	208,2	56,8	27,7	0,03	0,00	0,01	
Малороссійская.												
Харьковская	262	9,3	25,7	— 16,4	— 18,4	36,2	33,6	7,0	0,00	0,01	0,01	
Черниговская	—	—	—	—	—	—	—	—	—	—	—	
Полтавская	422	33,3	7,0	+ 26,3	+ 11,7	475,7	154,2	29,7	0,01	0,00	0,01	
Итого	684	42,6	32,7	+ 9,9	— 6,7	130,3	86,4	36,7	0,01	0,00	0,01	
Московск.-Промышл.												
Владимірская	—	—	—	—	—	—	—	—	—	—	—	
Московская	—	—	—	—	—	—	—	—	—	—	—	
Калужская	—	—	—	—	—	—	—	—	—	—	—	
Тверская	77	4,9	—	+ 4,9	+ 4,9	—	—	4,3	0,00	—	—	
Ярославская	18	0,9	—	+ 0,9	+ 0,9	—	—	0,8	0,00	—	—	
Костромская	248	8,1	2,3	+ 5,8	— 3,5	352,2	69,8	5,9	0,00	0,01	0,01	
Итого	343	13,9	2,3	+ 11,6	+ 2,3	352,2	69,8	11,0	0,00	0,00	0,01	
Бѣлорусская.												
Могилевская	—	—	—	—	—	—	—	—	—	—	—	
Минская	391	20,6	6,1	+ 14,5	— 10,0	337,7	67,3	16,3	0,01	0,01	0,01	
Витебская	—	—	—	—	—	—	—	—	—	—	—	
Смоленская	—	—	—	—	—	—	—	—	—	—	—	
Итого	391	20,6	6,1	+ 14,5	— 10,0	337,7	67,3	16,3	0,01	0,00	0,00	6,5

Epautre.

Области и губерніи. Régions et gouvernements.	Посѣвная площадь въ 1896 г. въ десятинахъ. L'arrée cultivée en 1896 en dessiatines.	Общій сборъ въ 1896 г. Récolte totale en 1896.	Средній сборъ въ пятилѣтіе 1891—1895 г. Récolte moyenne pour la quinquennale.	Переборъ (+) или недоборъ (—) Excédant (+) ou déficit (—) Против. Comparés à. Средн. за пятилѣтіе 1891-1895. Moyenne pour la quinquennale.	Переборъ (+) или недоборъ (—) Excédant (+) ou déficit (—) Против. Comparés à. 1895.	% отнош. урожая 1896 г. къ сбору. Rapport % de la réc. en 1896 à la récolte. Среднему за пятилѣтіе 1891—1895. Moyenne pour la quinquennale.	% отнош. урожая 1896 г. къ сбору. Rapport % de la réc. en 1896 à la récolte. 1895.	Чистый остатокъ 1896 г. въ тысячахъ пудовъ. Produit net de la récolte en 1896 en milliers de pouds.	Чист. остат. на 1 душу обоего пола сел. насел. Produit net de la récolte par habitant les villes exceptées. 1896.	Чист. остат. на 1 душу обоего пола сел. насел. Produit net de la récolte par habitant les villes exceptées. Средній за пятилѣтіе 1891—1895. Moyenne pour la quinquennale.	Чист. остат. на 1 душу обоего пола сел. насел. Produit net de la récolte par habitant les villes exceptées. 1895.	Вѣсъ четверти въ 1896 г. Poids d'une tcheverte en »
	Въ тысячахъ пудовъ. En milliers de pouds.								Пудовъ. En pouds.			
1	2	3	4	5	6	7	8	9	10	11	12	13
Пріуральская.												
Вятская	36.284	1.609,5	1.082,4	+ 527,1	+ 32,8	148,7	102,1	1.227,6	0,39	0,26	0,39	6,3
Уфимская	95.759	4.998,1	3.283,3	+ 1.714,8	+ 2.051,5	152,2	169,6	3.861,7	1,77	0,94	0,94	8,2
Пермская	4.498	250,6	126,5	+ 124,1	+ 37,7	198,1	117,7	203,2	0,07	0,03	0,06	7,5
Итого	136.541	6.858,2	4.492,2	+ 2.366,0	+ 2.122,0	152,7	144,8	5.292,5	0,65	0,36	0,42	7,7
Крайняго Сѣвера.												
Вологодская	—	—	—	—	—	—	—	—	—	—	—	—
Архангельская	—	—	—	—	—	—	—	—	—	—	—	—
Итого	—	—	—	—	—	—	—	—	—	—	—	—
Пріозерная.												
Олонецкая	—	—	—	—	—	—	—	—	—	—	—	—
Новгородская	—	—	—	—	—	—	—	—	—	—	—	—
С.-Петербургская	—	—	—	—	—	—	—	—	—	—	—	—
Псковская	142	3,0	—	+ 3,0	+ 3,0	—	—	2,3	0,00	—	—	7,0
Итого	142	3,0	—	+ 3,0	+ 3,0	—	—	2,3	0,00	—	—	7,0
Литовская.												
Виленская	163	5,7	—	+ 5,7	+ 5,7	—	—	4,3	0,00	—	—	8,3
Ковенская	—	—	—	—	—	—	—	—	—	—	—	—
Гродненская	1.184	46,3	16,1	+ 30,2	— 34,0	287,6	57,7	37,2	0,02	0,05	0,05	7,2
Итого	1.347	52,0	16,1	+ 35,9	— 28,3	287,6	57,7	41,5	0,01	0,01	0,01	7,3
Прибалтійская.												
Лифляндская	261	15,6	3,6	+ 12,0	— 2,5	433,3	86,2	13,1	0,01	0,01	0,01	7,3
Курляндская	—	—	—	—	—	—	—	—	—	—	—	—
Эстляндская	—	—	—	—	—	—	—	—	—	—	—	—
Итого	261	15,6	3,6	+ 12,0	— 2,5	433,3	86,2	13,1	0,01	0,00	0,00	7,3
Итого въ 50 губ.	423.864	20.795,2	11.735,8	+ 9.059,4	+ 6.386,4	177,2	144,3	16.301,4	0,20	0,10	0,13	6,8
Привислянскій край.												
Варшавская	171	10,1	—	+ 10,1	+ 10,1	—	—	8,5	0,01	—	—	8,0
Калишская	—	—	—	—	—	—	—	—	—	—	—	—
Кѣлецкая	—	—	—	—	—	—	—	—	—	—	—	—
Ломжинская	—	—	—	—	—	—	—	—	—	—	—	—
Люблинская	—	—	—	—	—	—	—	—	—	—	—	—
Петроковская	—	—	—	—	—	—	—	—	—	—	—	—
Плоцкая	—	—	—	—	—	—	—	—	—	—	—	—
Радомская	—	—	—	—	—	—	—	—	—	—	—	—
Сувалкская	—	—	—	—	—	—	—	—	—	—	—	—
Сѣдлецкая	—	—	—	—	—	—	—	—	—	—	—	—
Итого	171	10,1	—	+ 10,1	+ 10,1	—	—	8,5	0,01	—	—	8,0
Итого въ 60 губ.	424.035	20.805,3	11.735,8	+ 9.069,5	+ 6.396,5	177,2	144,3	16.309,9	0,18	0,08	0,12	6,8
Сѣвернаго Кавказа.												
Кубанская	1.364	80,4	35,1	+ 45,3	— 20,9	229,1	78,4	70,1	0,05	0,07	0,07	7,4
Ставропольская	25	1,1	—	+ 1,1	+ 1,1	—	—	0,9	0,00	—	—	7,0
Терская	122	5,2	0,6	+ 4,6	+ 3,9	866,7	400,0	4,3	0,01	0,00	0,00	7,4
Итого	1.511	86,7	35,7	+ 51,0	— 15,9	239,8	83,4	75,3	0,02	0,00	0,03	7,4
Сибирская.												
Енисейская	733	41,8	—	—	— 2,1	—	95,2	32,2	0,07	—	0,08	6,8
Иркутская	5	0,3	—	—	+ 0,3	—	—	0,2	0,01	—	—	7,0
Тобольская	4.126	277,5	94,9	+ 182,6	+ 41,0	292,4	117,4	230,3	0,17	—	0,16	6,9
Томская	2.115	115,2	34,9	+ 80,3	+ 73,0	330,1	273,0	101,6	0,08	—	0,03	6,2
Итого	6.979	434,8	—	—	+ 112,2	302,5	134,7	364,3	0,10	—	0,08	6,7
Среднеазіатская.												
Акмолинская	—	—	—	—	—	—	—	—	—	—	—	—
Семипалатинская	26	2,2	—	—	+ 2,2	—	—	2,0	0,00	—	—	7,5
Семирѣченская	—	—	—	—	—	—	—	—	—	—	—	—
Тургайская	—	—	—	—	—	—	—	—	—	—	—	—
Итого	26	2,2	—	—	+ 2,2	—	—	2,0	0,00	—	—	7,5
Итого въ 71 губ и обл.	432.551	21.329,0	—	—	+ 6.495,0	—	143,8	16.751,5	0,17	—	0,11	6,8

Гречиха. — Sarrasin.

Области и губерніи. Régions et gouvernements.	Посѣвная площадь въ 1896 г. въ десятинахъ. L'arrée cultivée en 1896 en dessiatines.	Общій сборъ въ 1896 г. Récolte totale en 1896.	Средній сборъ за пятилѣтіе 1891—1895 г. Récolte moyenne pour la quinquennale.	Переборъ (+) или недоборъ (—) Excédant (+) ou déficit (—)		% отнош. урожая 1896 г. къ сбору. Rapport % de la récolte en 1896 à la récolte		Чистый остатокъ 1896 г. въ тысячахъ пудовъ. Produit net de la récolte en 1896 en milliers de pouds.	Чист. остат. на 1 душу обоего пола сел. насел. Produit net de la récolte par habitant les villes exceptées		
				Противъ. Comparés à.							
				Средн. за пятилѣтіе 1891-1895. Moyenne pour la quinquennale.	1895.	Среднему за пятилѣтіе 1891—1895. Moyenne pour la quinquennale.	1895.		1896.	Средній за пятилѣтіе 1891—1895. Moyenne pour la quinquennale.	1895.
	Въ тысячахъ пудовъ. En milliers de pouds.								Пудовъ. En pouds.		
1	2	3	4	5	6	7	8	9	10	11	12
Центр.-Земледѣльч.											
Курская	174.794	4.967,6	4.420,0	+ 547,6	+ 1.243,8	112,4	133,4	3.686,9	1,52	1,29	1,00
Орловская	69.917	1.311,5	1.382,3	— 70,8	+ 53,1	94,9	104,2	822,7	0,42	0,45	0,39
Тульская	30.614	859,7	890,8	— 31,1	— 117,9	96,5	87,9	596,4	0,41	0,44	0,52
Рязанская	30.740	551,9	789,7	— 237,8	— 129,2	69,9	81,0	324,9	0,17	0,28	0,26
Тамбовская	30.812	1.172,1	608,8	+ 563,3	+ 587,4	192,5	200,5	955,9	0,34	0,14	0,14
Воронежская	100.588	4.810,9	1.945,0	+ 2.865,9	+ 3.539,6	247,3	378,4	4.158,5	1,55	0,55	0,22
Итого	**437.465**	**13.673,7**	**10.036,6**	**+ 3.637,1**	**+ 5.176,8**	**136,2**	**160,9**	**10.545,3**	**0,86**	**0,54**	**0,44**
Средневолжская.											
Симбирская	30.762	1.127,9	542,3	+ 585,6	+ 373,1	208,0	149,4	896,5	0,60	0,19	0,35
Саратовская	20.001	912,3	429,8	+ 482,5	+ 591,9	212,3	284,7	775,4	0,35	0,27	0,88
Пензенская	53.038	1.902,5	971,6	+ 930,9	+ 817,1	195,8	175,3	1.536,8	1,01	0,41	0,48
Казанская	89.476	1.726,7	1.502,0	+ 224,7	— 728,1	114,1	70,3	1.017,7	0,48	0,39	0,87
Нижегородская	57.500	1.299,8	1.233,1	+ 66,7	— 438,8	105,4	74,8	881,2	0,57	0,58	0,89
Итого	**250.777**	**6.969,2**	**4.678,8**	**+ 2.290,4**	**+ 615,2**	**149,0**	**109,7**	**5.107,6**	**0,58**	**0,32**	**0,52**
Нижневолжская.											
Самарская	69.792	1.984,8	997,8	+ 987,0	+ 261,4	198,9	115,2	1.554,5	0,59	0,24	0,55
Оренбургская	7.416	243,6	99,8	+ 143,8	+ 61,8	244,1	134,0	204,0	0,15	0,06	0,11
Астраханская	—	—	—	—	—	—	—	—	—	—	—
Итого	**77.208**	**2.228,4**	**1.097,6**	**+ 1.130,8**	**+ 323,2**	**203,0**	**116,9**	**1.758,5**	**0,40**	**0,15**	**0,36**
Новороссійская.											
Бессарабская	1.071	15,0	90,7	— 75,7	— 95,2	16,5	13,6	9,0	0,01	0,06	0,07
Херсонская	19.249	402,3	794,1	— 391,8	+ 57,2	50,7	116,6	297,6	0,16	0,39	0,11
Таврическая	78	1,4	0,0	+ 1,4	+ 1,4	0,0	0,0	0,9	0,00	—	—
Екатеринославская	5.992	115,7	182,3	— 66,6	+ 10,5	63,5	109,9	89,2	0,05	0,08	0,04
Донск. Войска обл.	5.487	214,7	99,6	+ 115,1	+ 137,6	215,6	278,5	192,2	0,09	0,04	0,03
Итого	**31.877**	**749,1**	**1.166,7**	**— 417,6**	**+ 111,5**	**64,2**	**117,5**	**588,9**	**0,07**	**0,12**	**0,05**
Юго-Западная.											
Подольская	42.625	1.396,9	1.445,4	— 48,5	+ 23,2	96,6	101,7	1.086,3	0,41	0,45	0,41
Кіевская	125.573	4.284,1	4.475,4	— 191,3	+ 566,8	95,7	115,2	3.295,1	1,10	1,23	0,91
Волынская	108.924	3.096,9	2.250,3	+ 846,6	+ 353,0	137,6	112,9	2.294,3	0,94	0,62	0,83
Итого	**277.122**	**8.777,9**	**8.171,1**	**+ 606,8**	**+ 943,0**	**107,4**	**112,0**	**6.675,7**	**0,82**	**0,79**	**0,72**
Малороссійская.											
Харьковская	57.007	1.588,5	1.662,1	— 73,6	+ 461,3	95,6	140,9	1.206,5	0,54	0,58	0,33
Черниговская	327.926	3.537,1	5.815,3	— 2.278,2	— 235,9	60,8	93,7	1.402,4	0,67	1,87	0,91
Полтавская	127.262	3.186,9	4.226,1	— 1.039,2	+ 224,3	75,4	1 7,6	2.305,3	0,81	1,22	0,78
Итого	**512.195**	**8.312,5**	**11.703,5**	**— 3.391,0**	**+ 449,7**	**71,0**	**105,7**	**4.914,2**	**0,68**	**1,21**	**0,68**
Московск.-Промышл.											
Владимірская	56.890	950,3	1.237,7	— 287,4	— 122,4	76,8	88,6	521,4	0,38	0,61	0,48
Московская	10.789	201,7	276,2	— 74,5	— 54,2	73,0	78,8	126,4	0,09	0,14	0,12
Калужская	31.151	294,5	702,1	— 407,6	— 373,2	41,9	44,1	57,7	0,05	0,38	0,35
Тверская	2.750	79,6	95,0	— 15,4	+ 5,1	83,8	106,8	59,0	0,03	0,04	0,03
Ярославская	426	18,3	12,7	+ 5,6	+ 1,4	144,1	108,3	14,7	0,01	0,01	0,01
Костромская	378	14,3	7,3	+ 7,0	+ 4,3	195,9	143,0	11,1	0,01	0,00	0,00
Итого	**102.384**	**1.558,7**	**2.331,0**	**— 772,3**	**— 539,0**	**66,9**	**74,3**	**790,3**	**0,09**	**0,19**	**0,16**
Бѣлорусская.											
Могилевская	104.450	981,0	2.178,4	— 1.197,4	— 704,5	45,0	58,2	266,5	0,18	1.14	0,67
Минская	82.543	1.578,2	1.958,6	— 380,4	— 179,0	80,6	89,8	1 032,7	0,58	0,90	0,71
Витебская	4.338	70,2	104,2	— 34,0	— 22,6	67,4	76,1	43,2	0,03	0,06	0,05
Смоленская	26.730	334,5	656,6	— 322,1	— 21,9	50,9	93,9	138,9	0,10	0,35	0,13
Итого	**218.061**	**2.963,9**	**4.897,8**	**— 1.933,9**	**— 928,0**	**60,5**	**76,2**	**1.481,3**	**0,25**	**0,65**	**0,42**

Области и губерніи. Régions et gouvernements.	Посѣвная площадь въ 1896 г. въ десятинахъ. L'arrée cultivée en 1896 en dessiatines.	Общій сборъ въ 1896 г. Récolte totale en 1896.	Средній сборъ за пятилѣтіе 1891—1895 г. Récolte moyenne pour la quinquennale.	Переборъ (+) или недоборъ (—) Excédant (+) ou déficit (—)		% отнош. урожая 1896 г. къ сбору. Rapport % de la récolte en 1896 à la récolte		Чистый остатокъ 1896 г. въ тысячахъ пудовъ. Produit net de la récolte en 1896 en milliers de pouds.	Чист. остат. на 1 душу обоего пола сел. насел. Produit net de la récolte par habitant les villes exceptès.			Вѣсъ четверти въ 1896 г. Poids d'une tchetverte en »
				Противъ. Comparés à.								
				Средн. за пятилѣтіе 1891-1895. Moyenne pour la quinquennale.	1895.	Среднему за пятилѣтіе 1891—1895. Moyenne pour la quinquennale.	1895.		1896.	Средній за пятилѣтіе 1891—1895. Moyenne pour la quinquennale.	1895.	
	Въ тысячахъ пудовъ. En milliers de pouds.								Пудовъ. En pouds.			
1	2	3	4	5	6	7	8	9	10	11	12	13
Пріуральская.												
Вятская	47.441	1.225,6	1.468,0	— 242,4	— 579,4	83,5	67,9	901,5	0,29	0,37	0,48	6,0
Уфимская	111.757	3.487,9	2.541,5	+ 946,4	— 53,0	137,2	98,5	2.779,0	1,27	0,88	1,33	6,9
Пермская	41.799	1.161,8	1.324,6	— 162,8	— 331,2	87,7	77,8	905,2	0,32	0,31	0,45	6,3
Итого	**200.997**	**5.875,3**	**5.334,1**	**+ 541,2**	**— 963,6**	**110,1**	**85,9**	**4.585,7**	**0,56**	**0,52**	**0,70**	**6,6**
Крайняго Сѣвера.												
Вологодская	—	—	—	—	—	—	—	—	—	—	—	—
Архангельская	—	—	—	—	—	—	—	—	—	—	—	—
Итого	—	—	—	—	—	—	—	—	—	—	—	—
Пріозерная.												
Олонецкая	18	0,4	0,2	+ 0,2	— 0,6	200,0	40,0	0,3	0,00	0,00	0,00	7,0
Новгородская	4.248	90,8	87,7	+ 3,1	— 65,1	103,5	58,2	68,3	0,05	0,05	0,10	6,4
С.-Петербургская	1.532	39,3	41,5	— 2,2	+ 3,5	94,7	109,8	29,2	0,04	0,03	0,03	6,5
Псковская	3.137	59,6	118,9	— 59,3	— 8,0	50,1	88,2	38,2	0,04	0,09	0,04	6,6
Итого	**8.935**	**190,1**	**248,3**	**— 58,2**	**— 70,2**	**76,6**	**73,0**	**136,0**	**0,04**	**0,05**	**0,06**	**6,5**
Литовская.												
Виленская	49.488	852,3	995,6	— 143,3	— 411,8	85,6	67,4	604,4	0,45	0,62	0,78	7,2
Ковенская	3.163	62,0	80,0	— 18,0	— 1,3	77,5	97,9	42,1	0,03	0,04	0,03	6,9
Гродненская	41.515	686,6	717,7	— 31,1	— 150,8	95,7	82,0	511,3	0,39	0,43	0,51	7,2
Итого	**94.166**	**1.600,9**	**1.793,3**	**— 192,4**	**— 563,9**	**89,3**	**73,9**	**1.157,8**	**0 28**	**0,35**	**0,41**	**7,2**
Прибалтійская.												
Лифляндская	2.779	104,4	48,6	+ 55,8	+ 21,3	214,8	125,6	86,7	0,08	0,04	0,07	6,4
Курляндская	281	9,9	6,9	+ 3,0	— 3,1	143,5	76,2	7,7	0,01	0,01	0,02	7,2
Эстляндская	—	—	—	—	—	—	—	—	—	—	—	—
Итого	**3.060**	**114,3**	**55,5**	**+ 58,8**	**+ 18,2**	**205,9**	**118,9**	**94,4**	**0.05**	**0,02**	**0,04**	**6.4**
Итого въ 50 губ.	**2.214.247**	**53.014,0**	**51.514,3**	**+ 1.499,7**	**+ 4.572,9**	**102,9**	**109,4**	**37.835,7**	**0,46**	**0,45**	**0,41**	**6,9**
Привислянскій край.												
Варшавская	9.656	322,5	436,2	— 113,7	— 12,6	73,9	96,2	248,3	0,18	0,22	0,02	8.0
Калишская	6.376	247,3	247,3	— 0,0	+ 37,8	100,0	118,0	193,4	0,24	0,25	0,20	7,9
Келецкая	1.421	37,6	50,5	— 12,9	+ 3,8	74,5	111,2	27,4	0,04	0,06	0,04	7,1
Ломжинская	12.143	256,3	353,7	— 97,4	— 104,3	72,5	71,1	171,3	0,33	0,56	0,56	7,8
Люблинская	32.450	1.042,2	1.022,8	+ 19,4	— 32,5	101,9	97,0	749,7	0,73	0,77	0,78	7,9
Петроковская	6.743	218,9	187,0	+ 31,9	+ 53,4	117,1	132,3	167,7	0,18	0,15	0,13	7,5
Плоцкая	11.255	245,9	421,6	— 175,7	— 132,5	58,3	65,0	167,0	0,35	0,72	0,65	8,2
Радомская	9.200	322,9	296,2	+ 26,7	+ 90,0	109,0	138,6	251,9	0,34	0,33	0,23	7,9
Сувалкская	6.554	109,2	142,7	— 33,5	— 56,7	76,5	65,8	81,4	0,14	0,21	0,26	7,6
Сѣдлецкая	13.525	389,2	422,6	— 33,4	— 38,2	92,1	91,1	277,1	0,44	0,50	0,47	7,8
Итого	**109.323**	**3.192,0**	**3.580,6**	**— 388,6**	**— 191,8**	**89,1**	**94,3**	**2.335,2**	**0,30**	**0,38**	**0,34**	**7,9**
Итого въ 60 губ.	**2.323.570**	**56.206,0**	**55.094,9**	**+ 1.111,1**	**+ 4.381,1**	**102,0**	**108,5**	**40.170,9**	**0,45**	**0,46**	**0,40**	**6,9**
Сѣвернаго Кавказа.												
Кубанская	8.498	302,1	232,2	+ 69,9	+ 74,8	130,1	132,9	256,5	0,17	0,11	0,14	7,3
Ставропольская	589	16,9	14,1	+ 2,8	— 5,4	119,5	75,8	14,0	0,02	0,02	0,03	7,0
Терская	3.277	179,5	102,1	+ 77,4	+ 54,4	175,8	143,5	160,6	0,19	0,24	0,12	7,8
Итого	**12.364**	**498,5**	**348,4**	**+ 150,1**	**+ 123,8**	**143,7**	**133,0**	**431,1**	**0,14**	**0,11**	**0,11**	**7,4**
Сибирская.												
Енисейская	3.098	129,0	—	—	— 11,6	—	91,7	109,9	0,23	—	0,26	6,9
Иркутская	4.279	138,0	—	—	+ 138,0	—	—	108,4	0,38	—	—	6,7
Тобольская	16.754	487,6	505,0	— 17,4	+ 82,9	96,6	120,5	408,3	0,29	0,35	0,25	6,0
Томская	13.541	578,4	585,0	— 6,6	+ 197,1	98,9	151,7	499,2	0,37	0,41	0,23	6,8
Итого	**37 672**	**1.333,0**	—	—	**+ 406,4**	**97,8**	**129,0**	**1.125,8**	**0,31**	—	**0,22**	**6,5**
Среднеазіатская.												
Акмолинская	315	12,7	—	—	+ 11,1	—	793,8	10,6	0.02	—	0,00	6,3
Семипалатинская	—	—	—	—	—	—	—	—	—	—	—	—
Семирѣченская	202	9,8	—	—	+ 3,8	—	163,3	8,6	0,01	—	0,01	6,4
Тургайская	54	2,6	—	—	+ 2,0	—	433,3	2,4	0,02	—	0,00	7,0
Итого	**571**	**25,1**	—	—	**+ 16,9**	—	**306,1**	**21,6**	**0,01**	—	**0,00**	**6,4**
Итого въ 71 губ. и обл	**2.374.177**	**58.062,6**	—	—	**+ 4.928,2**	—	**109,1**	**41.749,4**	**0,42**	—	**0,38**	**6,9**

Области и губерніи. Régions et gouvernements.	Посѣвная площадь въ 1896 г. въ десятинахъ. L'arrée cultivée en 1896 en dessiatines.	Общій сборъ въ 1896 г. Récolte totale en 1896.	Средній сборъ въ пятилѣтіе 1891—1895 г. Récolte moyenne pour la quinquennale.	Переборъ (+) или недоборъ (—) Excédant (+) ou déficit (—) Противъ. Comparés à. Средн. за пятилѣтіе 1891-1895. Moyenne pour la quinquennale.	Переборъ (+) или недоборъ (—) Excédant (+) ou déficit (—) Противъ. Comparés à. 1895.	% отношен. урожая 1896 г. къ сбору. Rapport % de la récolte en 1896 à la récolte. Среднему за пятилѣтіе 1891—1895. Moyenne pour la quinquennale.	% отношен. урожая 1896 г. къ сбору. Rapport % de la récolte en 1896 à la récolte. 1895.	Чистый остатокъ 1896 г. въ тысячахъ пудовъ. Produit net de la récolte en 1896 en milliers de pouds.	Чистый остат. на 1 душу обоего пола сел. населен. Produit net de la récolte par habitant les villes exceptées. 1896.	Чистый остат. на 1 душу обоего пола сел. населен. Produit net de la récolte par habitant les villes exceptées. Средній за пятилѣтіе 1891—1895 Moyenne pour la quinquennale.	Чистый остат. на 1 душу обоего пола сел. населен. Produit net de la récolte par habitant les villes exceptées. 1895.	Вѣсъ четверти въ 1896 г. Poids d'une tchetverte en »
	Въ тысячахъ пудовъ. En milliers de pouds.								Пудовъ. En pouds.			
1	2	3	4	5	6	7	8	9	10	11	12	13
Центр.-Земледѣльч.												
Курская	113.988	6.158,9	5.067,9	+ 1.091,0	+ 1.806,4	121,5	141,5	5.890,9	2,42	2,06	1,69	9,6
Орловская	47.779	2.728,8	2.235,9	+ 492,9	+ 1.067,2	122,0	164,2	2.617,2	1,33	2,74	8,80	9,3
Тульская	12.335	709,1	729,5	— 20,4	+ 115,6	97,2	119,5	679,9	0,47	0,51	0,40	9,7
Рязанская	85.816	6.183,8	3.712,0	+ 2.471,8	+ 2.018,9	166,6	148,5	6.003,4	3,11	1,81	2,09	9,3
Тамбовская	277.644	16.672,6	11.050,7	+ 5.621,9	+ 7.995,3	150,9	192,1	16.044,3	5,72	3,89	2,92	9,3
Воронежская	212.627	13.363,9	7.929,2	+ 5.434,7	+ 9.024,4	168,5	308,0	11.313,2	4,79	2,78	1,45	9,3
Итого	750.189	45.817,1	30.725,2	+15.091,9	+22.027,8	149,1	192,6	42.548,9	3,47	2,28	1,69	9,3
Средневолжская.												
Симбирская	79.872	4.992,2	2.436,3	+ 2.555,9	+ 2.781,8	204,9	225,9	4.844,2	3,22	1,47	1,30	9,3
Саратовская	194.774	13.660,0	5.208,8	+ 8.451,2	+10.715,3	262,2	463,9	13.291,0	6,03	2,30	1,21	9,3
Пензенская	97.515	5.012,5	3.098,4	+ 1.914,1	+ 2.074,1	161,8	170,6	4.791,7	3,18	1,93	1,81	9,3
Казанская	12.224	637,6	305,0	+ 332,6	+ 303,6	209,0	190,9	618,2	0,29	0,14	0,15	8,9
Нижегородская	16.248	935,1	671,4	+ 263,7	+ 204,8	139,3	128,0	905,6	0,59	0,44	0,46	8,9
Итого	400.633	25.237,4	11.719,9	+13.517,5	+16.079,6	215,3	275,6	24.450,7	2,76	1,26	0,95	9,3
Нижневолжская.												
Самарская	179.524	9.128,5	3.388,7	+ 5.739,8	+ 5.266,6	269,4	236,4	8.915,6	3,37	1,23	1,40	8,9
Оренбургская	60.033	2.075,5	1.020,8	+ 1.054,7	— 27,6	203,3	98,7	2.008,3	1,50	0,76	1,55	8,9
Астраханская	19.178	931,4	365,5	+ 565,9	+ 680,2	254,8	370,8	910,6	2,08	0,77	0,54	8,9
Итого	258.735	12.135,4	4.775,0	+ 7.360,4	+ 5.919,2	254,1	195,2	11.834,5	2,69	1,04	1,35	8,9
Новороссійская.												
Бессарабская	4.973	66,9	212,5	— 145,6	— 113,3	31,5	37,1	56,9	0,04	0,15	0,12	9,2
Херсонская	62.998	2.263,6	3.701,6	— 1.438,0	+ 496,2	61,2	128,1	2.119,5	1,17	2,17	0,89	9,3
Таврическая	23 056	811,8	1 048,0	— 236,2	+ 238,7	77,5	141,7	771,4	0,71	1,08	0,53	9,3
Екатеринославская	45.652	2.041,1	3.049,1	— 1.008,0	+ 887,0	66,9	176,9	1.935,6	1,16	1,95	0,63	9,3
Донск. Войска обл.	140.750	9.275,3	4.678,7	+ 4.596,6	+ 7.716,9	198,2	595,2	8.996,7	4,43	2,33	0,64	9,3
Итого	277.429	14.458,7	12.689,9	+ 1.768,8	+ 9.225,5	113,9	276,3	13.880,1	1,72	1,68	0,59	9,3
Юго-Западная.												
Подольская	36.709	1.774,3	2.413,3	— 639,0	— 49,4	73,5	97,3	1.657,1	0,62	0,95	0,67	9,2
Кіевская	140.117	9.155,2	9.449,0	— 293,8	+ 884,3	96,9	110,7	8.601,8	2,86	3,22	2,60	9,3
Волынская	31.834	1.895,3	1.764,3	+ 131,0	+ 191,9	107,4	111,3	1.805,7	0,74	0,75	0,67	10,2
Итого	208.660	12.824,8	13.626,6	— 801,8	+ 1.026,8	94,1	108,7	12.064,6	1,49	1,74	1,39	9,3
Малороссійская.												
Харьковская	79.802	4.387,3	3.480,3	+ 907,0	+ 2.127,6	126,1	194,2	4.150,9	1,87	1,55	0,92	9,3
Черниговская	23.184	1.319,5	1.027,4	+ 292,1	+ 274,4	128,4	126,3	1.262,6	0,60	0,49	0,48	9,3
Полтавская	68.921	3.970,5	3.730,6	+ 239,9	+ 1.016,1	106,4	134,4	3.750,0	1,31	1,32	0,98	9,3
Итого	171.907	9.677,3	8.238,3	+ 1.439,0	+ 3.418,1	117,5	154,6	9.163,5	1,28	1,14	0,81	9,3
Московск.-Промышл.												
Владимірская	2.947	103,8	67,8	+ 36,0	— 5,5	153,1	95,0	98,8	0,07	0,05	0,07	8,9
Московская	698	32,9	31,2	+ 1,7	— 6,5	105,4	83,5	30,9	0,02	0,02	0,02	9,0
Калужская	1.815	85,1	89,9	— 4,8	— 5,9	94,8	93,5	79,7	0,07	0,07	0,07	9,3
Тверская	—	—	—	—	—	—	—	—	—	—	—	—
Ярославская	—	—	—	—	—	—	—	—	—	—	—	—
Костромская	—	—	—	—	—	—	—	—	—	—	—	—
Итого	5.460	221,8	188,9	+ 32,9	— 17,9	117,4	92,5	209,4	0,03	0,02	0,03	9,2
Бѣлорусская.												
Могилевская	8.740	340,6	338,7	+ 1,9	+ 53,3	100,6	118,6	322,7	0,21	0,26	0,19	9,5
Минская	11.764	569,3	508,1	+ 61,2	+ 79,2	112,0	116,2	542,8	0,30	0,25	0,27	9,4
Витебская	—	—	—	—	—	—	—	—	—	—	—	—
Смоленская	531	17,5	7,5	+ 10,0	+ 9,0	233,3	205,9	16,4	0,01	0,01	0,01	8,9
Итого	21.035	927,4	854,3	+ 73,1	+ 141,5	108,6	118,0	881,9	0,15	0,13	0,13	9,4

Области и губерніи. Régions et gouvernements.	Посѣвная площадь въ 1896 г. въ десятинахъ. L'arrée cultivée en 1896 en dessiatines.	Общій сборъ въ 1896 г. Récolte totale en 1896.	Средній сборъ въ пятилѣтіе 1891—1895 г. Récolte moyenne pour la quinquennale.	Переборъ (+) или недоборъ (—) Excédant (+) ou déficit (—) Средн. за пятилѣтіе 1891-1895. Moyenne pour la quinquennale.	Переборъ (+) или недоборъ (—) Excédant (+) ou déficit (—) 1895.	% отношен. урожая 1896 г. къ сбору. Rapport % de la récolte en 1896 à la récolte. Среднему за пятилѣтіе 1891—1895. Moyenne pour la quinquennale.	% отношен. урожая 1896 г. къ сбору. Rapport % de la récolte en 1896 à la récolte. 1895.	Чистый остатокъ 1896 г. въ тысячахъ пудовъ. Produit net de la récolte en 1896 en milliers de pouds.	Чист. остат. на 1 душу обоего пола сел. насел. Produit net de la récolte par habitant les villes exceptées. 1896.	Чист. остат. на 1 душу обоего пола сел. насел. Produit net de la récolte par habitant les villes exceptées. Средній за пятилѣтіе 1891—1895 Moyenne pour la quinquennale.	Чист. остат. на 1 душу обоего пола сел. насел. Produit net de la récolte par habitant les villes exceptées. 1895.	Вѣсъ четверти въ 1896 г. Poids d'une tchetverte en »
	Въ тысячахъ пудовъ. En milliers de pouds.								Пудовъ. En pouds.			
1	2	3	4	5	6	7	8	9	10	11	12	13
Пріуральская.												
Вятская	1.577	42,2	42,9	— 0,7	— 27,1	98,4	60,9	39.7	0,01	0,01	0,02	9,6
Уфимская	82.989	4.533,1	1.767,3	+ 2.765,8	+ 1.214,7	256,5	136,6	4.347,9	1,99	0,82	1,47	9,3
Пермская	545	25,5	72,6	— 47,1	+ 4,8	35,1	123,2	24,7	0,01	0,03	0,01	9,7
Итого	85.111	4.600,8	1.882,8	+ 2.718,0	+ 1.192,4	244,4	135,0	4.412,3	0,54	0,23	0,41	9,3
Крайняго Сѣвера.												
Вологодская	—	—	—	—	—	—	—	—	—	—	—	—
Архангельская	—	—	—	—	—	—	—	—	—	—	—	—
Итого	—	—	—	—	—	—	—	—	—	—	—	—
Пріозерная.												
Олонецкая	—	—	—	—	—	—	—	—	—	—	—	—
Новгородская	—	—	—	—	—	—	—	—	—	—	—	—
С.-Петербургская	—	—	—	—	—	—	—	—	—	—	—	—
Псковская	—	—	—	—	—	—	—	—	—	—	—	—
Итого	—	—	—	—	—	—	—	—	—	—	—	—
Литовская.												
Эзленская	—	—	—	—	—	—	—	—	—	—	—	—
Ковенская	—	—	—	—	—	—	—	—	—	—	—	—
Гродненская	3.001	101,5	108,1	— 6,6	+ 12,1	93,8	113,5	93,6	0,07	0,08	0,06	9,9
Итого	3.001	101,5	108,1	— 6,6	+ 12,1	93,8	113,5	93.6	0,07	0,03	0,02	9,9
Прибалтійская.												
Лифляндская	—	—	—	—	—	—	—	—	—	—	—	—
Курляндская	—	—	—	—	—	—	—	—	—	—	—	—
Эстляндская	—	—	—	—	—	—	—	—	—	—	—	—
Итого	—	—	—	—	—	—	—	—	—	—	—	—
Итого въ 50 губ.	2.182.160	126.002,2	84.809,0	+41.193.2	+59.025,1	148,6	188,1	119 539,5	1,45	1,02	0,76	9,4
Привислянскій край.												
Варшавская	1.592	115,3	123,6	— 8,3	+ 20,6	93,3	121,8	109,3	0,08	0,22	0,07	10,1
Калишская	2.626	210,3	162,2	+ 48,1	+ 61,8	129,7	141,6	199,4	0,25	0,20	0,18	10,3
Кѣлецкая	3.565	306,9	263,0	+ 43,9	+ 47,9	116,7	118,5	295,8	0,43	0,40	0,37	9,7
Ломжинская	1.372	63,8	69,8	— 6,0	+ 10,8	91,4	120,4	60,8	0,12	0,12	0,10	10,0
Люблинская	7.203	538,6	406,7	+ 131,9	+ 92,5	132,4	120,7	513,1	0,50	0,44	0,42	9,9
Петроковская	2.185	115,9	178,8	— 62,9	— 389,0	64,8	23,0	108,4	0,12	0,19	9,52	10,1
Плоцкая	429	19,5	27,4	— 7,9	— 4,9	71,2	79,9	18,3	0,04	0,06	0,05	9,8
Радомская	4.137	286,5	234,0	+ 52,5	+ 20,3	122,4	107,6	272,2	0,36	0,34	0,34	10,2
Сувалкская	—	—	—	—	—	—	—	—	—	—	—	—
Сѣдлецкая	3.587	211,7	221,1	— 9,4	— 75,0	95,7	73,8	199,8	0,29	0,34	0 41	10,0
Итого	26.696	1.868,5	1.686,6	+ 181,9	— 215.0	110.8	89.6	1.777.1	0,23	0,23	0,26	10.0
Итого въ 60 губ	2.208.856	127.870,7	86.495,6	+41.375,1	+58.810,1	147.8	185,1	121.316,6	1,34	0,96	0 72	9,5
Сѣвернаго Кавказа.												
Кубанская	75.756	4.966,4	3.931,5	+ 1.034,9	+ 953,3	126,3	123,8	4.792.5	3,21	2,52	2,76	9,9
Ставропольская	60.612	3.246,9	2.046,2	+ 1.200,7	+ 331,2	158,7	111,4	3.117,1	4,36	3,02	4,17	9,5
Терская	115.350	9.434.5	4.110,2	+ 5.324,3	+ 1.092,8	229,5	113,1	9.131,3	10,99	5.33	9,71	9,2
Итого	251.718	17.647,8	10.087,9	+ 7.559,9	+ 2.377,3	174,9	115,6	17.040,9	5,66	3,40	5,08	9,4
Сибирская.												
Енисейская	1.099	73,1	—	—	— 20,7	—	77,9	70,7	0,15	—	0,20	10,2
Иркутская	377	25,4	—	—	+ 25,4	—	—	24,7	0,11	—	—	9,9
Тобольская	7.340	310,2	388,2	— 78,0	+ 86,0	79,9	138,4	295,0	0,22	0,37	0,17	9,0
Томская	15.233	889,7	871,1	+ 18,6	+ 329,7	102,1	158,9	863,5	0,64	0,68	0,42	8,5
Итого	24.049	1.298,4	—	—	+ 420,4	95,3	145.0	1.253,9	0,34	—	0,25	8,7
Среднеазіатская.												
Акмолинская	3.958	164,1	—	—	+ 62,8	—	162,0	158,5	0,93	—	0,21	9,2
Семипалатинская	15.871	615,4	—	—	+ 423.3	—	320,4	596,8	0,91	—	0,28	9,0
Семирѣченская	75.730	4.386,5	—	—	+ 3 440,4	—	463,6	4 300,4	5,80	—	1,25	9,2
Тургайская	76.228	4.761,0	—	—	+ 1.949,9	—	169,4	4.707,5	11,21	—	6,64	8,1
Итого	171.787	9.927,0	—	—	+ 5.876,4	—	245,1	9.763,2	4,22	—	1,75	8,6
Итого въ 71 губ. и обл.	2.656.410	156.743,9	—	—	+67.484,2	—	175.6	149.374,6	1,51	—	0,85	9,4

Кукуруза.

Blé de maïs.

Области и губерніи. Régions et gouvernements.	Посѣвная площадь въ 1896 г. въ десятинахъ. L'arrée cultivée en 1896 en dessiatines.	Общій сборъ въ 1896 г. Récolte totale en 1896.	Средній сборъ въ пятилѣтіе 1891—1895 г. Récolte moyenne pour la quinquennale.	Переборъ (+) или недоборъ (—) Excédant (+) ou déficit (—) Противъ. Comparés à. Средн. за пятилѣтіе 1891-1895. Moyenne pour la quinquennale.	Переборъ (+) или недоборъ (—) Excédant (+) ou déficit (—) Противъ. Comparés à. 1895.	% отнош. урожая 1896 г. къ сбору. Rapport % de la réc. en 1896 à la récolte. Среднему за пятилѣтіе 1891—1895. Moyenne pour la quinquennale.	% отнош. урожая 1896 г. къ сбору. Rapport % de la réc. en 1896 à la récolte. 1895.	Чистый остатокъ 1896 въ тысячахъ пудовъ. Produit net de la récolte en 1896 en milliers de pouds.	Чист. остат. на 1 душу обоего пола сел. насел. Produit net de la récolte par habitant les villes exceptées 1896.	Чист. остат. на 1 душу обоего пола сел. насел. Produit net de la récolte par habitant les villes exceptées Средній за пятилѣтіе 1891—1895. Moyenne pour la quinquennale.	Чист. остат. на 1 душу обоего пола сел. насел. Produit net de la récolte par habitant les villes exceptées 1895.	Вѣсъ четверти въ 1896 г. Poids d'une tchetverte en »
	Въ тысячахъ пудовъ. En milliers de pouds.							Пудовъ. En pouds.				
1	2	3	4	5	6	7	8	9	10	11	12	13
Центр.-Земледѣльч.												
Курская	—	0,0	5,6	— 5,6	— 27,9	0,0	0,0	—	—	—	0,01	—
Орловская	—	—	—	—	—	—	—	—	—	—	—	—
Тульская	—	—	—	—	—	—	—	—	—	—	—	—
Рязанская	—	—	—	—	—	—	—	—	—	—	—	—
Тамбовская	49	2,1	—	+ 2,1	+ 2,1	—	—	1,9	0,00	—	—	10
Воронежская	342	14,9	9,0	+ 5,9	+ 3,9	165,6	135,5	14,5	0,01	0,00	0,00	10
Итого	**391**	**17,0**	**14,6**	**+ 2,4**	**— 21,9**	**165,6**	**135,5**	**16,4**	**0,00**	**0,00**	**0,00**	10
Средневолжская.												
Симбирская	24	2,3	—	+ 2,3	+ 2,3	—	—	2,3	0,00	—	—	10
Саратовская	138	7,6	—	+ 7,6	+ 7,6	—	—	7,4	0,00	—	—	9
Пензенская	—	—	—	—	—	—	—	—	—	—	—	—
Казанская	—	—	—	—	—	—	—	—	—	—	—	—
Нижегородская	—	—	—	—	—	—	—	—	—	—	—	—
Итого	**162**	**9,9**	—	**+ 9,9**	**+ 9,9**	—	—	**9,7**	**0,00**	—	—	9
Нижневолжская.												
Самарская	1.303	90,0	52,9	+ 37,1	+ 64,4	170,1	351,6	88,0	0,04	0,02	0,00	10
Оренбургская	—	—	—	—	—	—	—	—	—	—	—	—
Астраханская	—	—	—	—	—	—	—	—	—	—	—	—
Итого	**1.303**	**90,0**	**52,9**	**+ 37,1**	**+ 64,4**	**170,1**	**351,6**	**88,0**	**0,02**	**0,01**	**0,00**	10
Новороссійская.												
Бессарабская	502.545	14.354,6	24.557,0	—10.202,4	— 9.903,9	58,5	59,2	13.223,5	8,99	17,82	16,21	9
Херсонская	95.010	1.537,3	4.084,6	— 2.547,3	— 1.690,8	37,6	47,6	1.414,7	0,78	2,44	1,76	9
Таврическая	19.142	1.264,1	1.292,3	— 28,2	+ 380,4	97,8	143,0	1.241,5	1,15	1,31	0,85	9
Екатеринославская	18.546	1.444,0	1.369,0	+ 75,0	+ 670,8	105,5	186,8	1.419,0	0,85	0,90	0,46	9
Донск. Войска обл.	4.480	360,1	181,0	+ 179,1	+ 193,8	198,9	216,5	347,6	0,17	0,09	0,08	9
Итого	**639.723**	**18.960,1**	**31.483,9**	**—12.523,8**	**—10.349,7**	**60,2**	**64,7**	**17.646,3**	**2,19**	**4,27**	**3,55**	9
Юго-Западная.												
Подольская	156.945	6.804,4	9.635,9	— 2.831,5	— 1.438,4	70,6	82,6	6.505,8	2,45	3,88	3,10	9
Кіевская	5.381	431,2	1.100,2	— 669,0	— 219,6	39,2	66,3	414,6	0,14	0,39	0,21	10
Волынская	289	16,3	23,9	— 7,6	— 20,0	68,2	44,9	15,7	0,01	0,01	0,01	9
Итого	**162.615**	**7.251,9**	**10.760,0**	**— 3.508,1**	**— 1.678,0**	**67,4**	**81,2**	**6.936,1**	**0,86**	**1,09**	**1,09**	9
Малороссійская.												
Харьковская	3.344	181,4	253,7	— 72,3	— 17,5	71,5	91,2	172,9	0,08	0,12	0,09	9
Черниговская	—	—	—	—	—	—	—	—	—	—	—	—
Полтавская	1.412	103,2	129,7	— 26,5	— 68,9	79,6	60,0	99,3	0,03	0,15	0,06	9
Итого	**4.756**	**284,6**	**383,4**	**— 98,8**	**— 86,4**	**74,2**	**76,7**	**272,2**	**0,04**	**0,06**	**0,05**	9
Московск.-Промышл.												
Владимірская	—	—	—	—	—	—	—	—	—	—	—	—
Московская	—	—	—	—	—	—	—	—	—	—	—	—
Калужская	—	—	—	—	—	—	—	—	—	—	—	—
Тверская	—	—	—	—	—	—	—	—	—	—	—	—
Ярославская	—	—	—	—	—	—	—	—	—	—	—	—
Костромская	—	—	—	—	—	—	—	—	—	—	—	—
Итого	—	—	—	—	—	—	—	—	—	—	—	—
Бѣлорусская.												
Могилевская	—	—	—	—	—	—	—	—	—	—	—	—
Минская	—	—	—	—	—	—	—	—	—	—	—	—
Витебская	—	—	—	—	—	—	—	—	—	—	—	—
Смоленская	—	—	—	—	—	—	—	—	—	—	—	—
Итого	—	—	—	—	—	—	—	—	—	—	—	—

Области и губерніи. Régions et gouvernements.	Посѣвная площадь въ 1896 г. въ десятинахъ. L'arrée cultivée en 1896 en dessiatines.	Общій сборъ въ 1896 г. Récolte totale en 1896.	Средній сборъ въ пятилѣтіе 1891—1895 г. Récolte moyenne pour la quinquennale.	Переборъ (+) или недоборъ (—) Excédant (+) ou déficit (—) Противъ. Comparés à. Средн. за пятилѣтіе 1891-1895. Moyenne pour la quinquennale.	Переборъ (+) или недоборъ (—) Excédant (+) ou déficit (—) Противъ. Comparés à. 1895.	% отнош. урожая 1896 г. къ сбору. Rapport % de la réc. en 1896 à la récolte. Среднему за пятилѣтіе 1891—1895. Moyenne pour la quinquennale.	% отнош. урожая 1896 г. къ сбору. Rapport % de la réc. en 1896 à la récolte. 1895.	Чистый остатокъ 1896 въ тысячахъ пудовъ. Produit net de la récolte en 1896 en milliers de pouds.	Чист. остат. на 1 душу обоего пола сел. насел. Produit net de la récolte par habitant les villes exceptées 1896.	Чист. остат. на 1 душу обоего пола сел. насел. Produit net de la récolte par habitant les villes exceptées Средній за пятилѣтіе 1891—1895. Moyenne pour la quinquennale.	Чист. остат. на 1 душу обоего пола сел. насел. Produit net de la récolte par habitant les villes exceptées 1895.	Вѣсъ четверти въ 1896 г. Poids d'une tchetverte en »
	Въ тысячахъ пудовъ. En milliers de pouds.							Пудовъ. En pouds.				
1	2	3	4	5	6	7	8	9	10	11	12	13
Пріуральская.												
Вятская	—	—	—	—	—	—	—	—	—	—	—	—
Уфимская	—	—	—	—	—	—	—	—	—	—	—	—
Пермская	—	—	—	—	—	—	—	—	—	—	—	—
Итого	—	—	—	—	—	—	—	—	—	—	—	—
Крайняго Сѣвера.												
Вологодская	—	—	—	—	—	—	—	—	—	—	—	—
Архангельская	—	—	—	—	—	—	—	—	—	—	—	—
Итого	—	—	—	—	—	—	—	—	—	—	—	—
Пріозерная.												
Олонецкая	—	—	—	—	—	—	—	—	—	—	—	—
Новгородская	—	—	—	—	—	—	—	—	—	—	—	—
С.-Петербургская	—	—	—	—	—	—	—	—	—	—	—	—
Псковская	—	—	—	—	—	—	—	—	—	—	—	—
Итого	—	—	—	—	—	—	—	—	—	—	—	—
Литовская.												
Виленская	—	—	—	—	—	—	—	—	—	—	—	—
Ковенская	—	—	—	—	—	—	—	—	—	—	0,7	0,00	—	—	10,1
Гродненская	19	0,8	—	+ 0,8	+ 0,8	—	—	—	—	—	0,7	0,00	—	—	10,1
Итого	19	0,8	—	+ 0,8	+ 0,8	—	—	—	—	—	—	—	—	—	—
Прибалтійская.												
Лифляндская	—	—	—	—	—	—	—	—	—	—	—	—	—	—	—
Курляндская	—	—	—	—	—	—	—	—	—	—	—	—	—	—	—
Эстляндская	—	—	—	—	—	—	—	—	—	—	—	—	—	—	—
Итого	—	—	—	—	—	—	—	—	—	—	—	—	—	—	—
Итого въ 50 губ.	808.969	26.614,3	42.694,8	—16.080,5	—12.060,9	62,3	68,8	24.969,4	0,30	0,53	0,45	9,6
Привислянскій край.												
Варшавская	—	—	—	—	—	—	—	—	—	—	—	—
Калишская	—	—	—	—	—	—	—	—	—	—	—	—
Келецкая	—	—	—	—	—	—	—	—	—	—	—	—
Ломжинская	—	—	—	—	—	—	—	—	—	—	—	—
Люблинская	—	—	—	—	—	—	—	—	—	—	—	—
Петроковская	510	24,3	—	+ 24,3	+ 24,3	—	—	—	—	—	22,7	0,02	—	—	10,0
Плоцкая	—	—	—	—	—	—	—	—	—	—	—	—	—	—	—
Радомская	—	—	—	—	—	—	—	—	—	—	—	—	—	—	—
Сувалкская	—	—	—	—	—	—	—	—	—	—	—	—	—	—	—
Сѣдлецкая	—	—	—	—	—	—	—	—	—	—	—	—	—	—	—
Итого	510	24,3	—	+ 24,3	+ 24,3	—	—	—	—	—	22,7	0,00	—	—	10,0
Итого въ 60 губ.	809.479	26.638,6	42.694,8	—16.056,2	—12.036,6	62,4	68,9	24.992,1	0,28	0,49	0,41	9,6
Сѣверный Кавказъ.												
Кубанская	26.009	1.882,3	1.682,5	+ 199,8	+ 270,0	111,9	116,7	1.835,0	1,23	1,13	1,14	10,1
Ставропольская	540	38,8	19,3	+ 19,5	+ 2,8	201,0	107,8	38,0	0,05	0,03	0,05	10,0
Терская	109.383	8.304,7	5.808,3	+ 2.496,4	— 518,4	143,0	94,1	8.055,1	9,69	7,77	10,32	10,1
Итого	135.932	10.225,8	7.510,1	+ 2.715,7	— 245,6	136,2	97,7	9.928,1	3,27	2,53	3,50	10,1
Сибирская.												
Енисейская	—	—	—	—	—	—	—	—	—	—	—	—
Иркутская	—	—	—	—	—	—	—	—	—	—	—	—
Тобольская	—	—	—	—	—	—	—	—	—	—	—	—
Томская	—	—	—	—	—	—	—	—	—	—	—	—
Итого	—	—	—	—	—	—	—	—	—	—	—	—
Среднеазіатскія.												
Акмолинская	—	—	—	—	—	—	—	—	—	—	—	—
Семипалатинская	—	—	—	—	—	—	—	—	—	—	—	—
Семирѣченская	—	—	—	—	—	—	—	—	—	—	—	—
Тургайская	—	—	—	—	—	—	—	—	—	—	—	—
Итого	—	—	—	—	—	—	—	—	—	—	—	—
Итого въ 71 губ. и обл.	945.411	36.864,4	—	—	—12.282,2	—	75,0	34.920,2	0,35	—	0,48	9,7

Горохъ.

Pois.

Области и губерніи. Régions et gouvernements.	Посѣвная площадь въ 1896 г. въ десятинахъ. L'arrée cultivée en 1896 en dessiatines.	Общій сборъ въ 1896 г. Récolte totale en 1896.	Средній сборъ въ пятилѣтіе 1891—1895 г. Récolte moyenne pour la quinquennale.	Переборъ (+) или недоборъ (—) Excédant (+) ou déficit (—) Противъ. Comparés à. Средн. за пятилѣтіе 1891-1895. Moyenne pour la quinquennale.	Переборъ (+) или недоборъ (—) Excédant (+) ou déficit (—) Противъ. Comparés à. 1895.	% отнош. урожая 1896 г. къ сбору. Rapport % de la récolte en 1896 à la récolte. Среднему за пятилѣтіе 1891—1895. Moyenne pour la quinquennale.	% отнош. урожая 1896 г. къ сбору. Rapport % de la récolte en 1896 à la récolte. 1895.	Чистый остатокъ 1896 г. въ тысячахъ пудовъ. Produit net de la récolte en 1896 en milliers de pouds.	Чист. остат. на 1 душу обоего пола сел. насел. Produit net de la récolte par habitant les villes exceptées 1896.	Чист. остат. на 1 душу обоего пола сел. насел. Produit net de la récolte par habitant les villes exceptées Средній за пятилѣтіе 1891—1895. Moyenne pour la quinquennale.	Чист. остат. на 1 душу обоего пола сел. насел. Produit net de la récolte par habitant les villes exceptées 1895.	Вѣсъ четверти въ 1896 г. Poids d'une tchetverte en »
	Въ тысячахъ пудовъ. En milliers de pouds.								Пудовъ. En pouds.			
1	2	3	4	5	6	7	8	9	10	11	12	13
Центр.-Земледѣльч.												
Курская	13.449	577,1	464,9	+ 112,2	— 89,0	124,1	86,6	482,1	0,20	0,17	0,24	9
Орловская	8.594	317,6	278,7	+ 38,9	— 55,2	113,9	85,2	250,5	0,13	0,12	0,16	9
Тульская	3.808	196,9	137,9	+ 59,0	+ 26,2	142,8	115,3	157,8	0,11	0,08	0,10	9
Рязанская	7.336	394,9	229,3	+ 165,6	+ 62,1	172,2	118,7	335,0	0,17	0,10	0,14	9
Тамбовская	38.873	1.783,0	1.754,9	+ 28,1	+ 75,5	101,6	104,4	1.454,5	0,52	0,55	0,51	9
Воронежская	8.339	548,4	308,6	+ 239,8	+ 162,7	177,7	142,2	478,9	0,18	0,10	0,12	9
Итого	**80.399**	**3.817,9**	**3.174,3**	**+ 643,6**	**+ 182,3**	**120,3**	**105,0**	**3.158,8**	**0,26**	**0,21**	**0,23**	**9**
Средневолжская.												
Симбирская	35.774	2.358,6	1.077,5	+ 1.281,1	+ 1.139,9	218,9	193,5	2.078,4	1,38	0,56	0,59	9
Саратовская	43.152	2.678,1	1.564,7	+ 1.113,4	+ 1.301,6	171,2	194,6	2.332,3	1,06	0,62	0,49	10
Пензенская	55.479	2.781,5	1.854,7	+ 926,8	+ 956,5	149,9	152,4	2.332,7	1,55	1,05	0,95	10
Казанская	59.083	2.388,6	1.589,0	+ 799,6	+ 742,3	150,3	145,1	1.900,6	0,90	0,62	0,55	9
Нижегородская	21.475	1.165,1	656,3	+ 508,8	+ 359,1	177,5	144,6	976,7	0,63	0,34	0,43	9
Итого	**214.963**	**11.371,9**	**6.742,2**	**+ 4.629,7**	**+ 4.499,4**	**168,7**	**165,5**	**9.620,7**	**1,08**	**0,43**	**0,59**	**9**
Нижневолжская.												
Самарская	56.507	2.630,8	981,3	+ 1.649,5	+ 1.302,0	268,1	197,9	2.276,3	0,87	0,45	0,43	9
Оренбургская	16.751	727,4	340,0	+ 387,4	+ 340,4	213,9	187,9	643,8	0,48	0,21	0,25	9
Астраханская	1.050	40,5	30,7	+ 9,8	+ 14,2	131,9	154,0	36,2	0,08	0,05	0,05	10
Итого	**74.308**	**3.398,7**	**1.352,0**	**+ 2.046,7**	**+ 1.656,6**	**251,4**	**195,1**	**2.956,3**	**0,67**	**0,26**	**0,34**	**8**
Новороссійская.												
Бессарабская	1.332	41,8	55,5	— 13,7	— 26,4	75,3	61,3	34,2	0,02	0,04	0,04	9
Херсонская	3.372	131,8	195,2	— 63,4	— 38,6	67,5	77,3	110,2	0,06	0,10	0,08	9
Таврическая	423	10,7	10,3	+ 0,4	— 3,3	103,9	76,4	8,5	0,01	0,01	0,01	10
Екатеринославская	3.025	148,6	165,2	— 16,6	— 132,4	90,0	52,9	130,7	0,08	0,09	0,15	9
Донск. Войска обл.	14.349	744,1	361,2	+ 382,9	+ 426,2	206,0	234,1	665,1	0,33	0,17	0,18	10
Итого	**22.501**	**1.077,0**	**787,4**	**+ 289,6**	**+ 225,5**	**136,8**	**126,5**	**948,7**	**0,12**	**0,09**	**0,09**	**10**
Юго-Западная.												
Подольская	32.347	1.858,6	1.497,7	+ 360,9	— 122,5	124,1	93,8	1.562,6	0,59	0,51	0,66	10
Кіевская	24.221	1.463,1	1.486,3	— 23,2	— 141,4	98,4	91,2	1.231,1	0,41	0,45	0,45	10
Волынская	37.028	1.919,1	1.823,2	+ 95,9	+ 201,5	105,3	111,7	1.562,4	0,64	0,66	0,57	10
Итого	**93.596**	**5.240,8**	**4.807,2**	**+ 433,6**	**— 62,4**	**109,0**	**98,8**	**4.356,1**	**0,54**	**0,53**	**0,56**	**10**
Малороссійская.												
Харьковская	3.981	209,4	163,2	+ 46,2	+ 10,2	128,3	105,1	177,6	0,08	0,06	0,08	10
Черниговская	27.372	1.037,9	947,3	+ 90,6	— 115,0	109,6	90,1	851,5	0,40	0,39	0,47	9
Полтавская	9.477	482,2	456,8	+ 25,4	+ 29,8	105,6	106,6	413,0	0,10	0,15	0,14	9
Итого	**40.830**	**1.729,5**	**1.567,3**	**+ 162,2**	**— 75,0**	**110,3**	**95,8**	**1.442,1**	**0,20**	**0,19**	**0,22**	**9**
Московск.-Промышл.												
Владимірская	9.346	385,5	375,5	+ 10,0	+ 69,8	102,7	122,1	289,5	0,21	0,19	0,14	9
Московская	5.541	186,0	213,3	— 27,3	— 36,5	87,2	83,6	132,7	0,09	0,10	0,07	9
Калужская	8.254	221,9	271,1	— 49,2	— 23,3	81,9	90,5	142,9	0,12	0,16	0,14	9
Тверская	5.573	228,0	266,8	— 38,8	— 17,4	85,5	92,9	169,8	0,09	0,12	0,10	9
Ярославская	5.401	246,1	261,4	— 15,3	— 12,5	94,1	95,2	189,5	0,18	0,20	0,19	9
Костромская	8.282	412,1	320,4	+ 91,7	+ 124,1	128,6	143,1	332,9	0,24	0,18	0,15	9
Итого	**42.397**	**1.679,6**	**1.708,5**	**— 28,9**	**+ 104,2**	**98,3**	**106,6**	**1.257,3**	**0,15**	**0,16**	**0,13**	**9**
Бѣлорусская.												
Могилевская	8.838	341,1	408,9	— 67,8	— 64,4	83,4	84,1	254,9	0,17	0,25	0,23	9
Минская	20.790	787,1	860,0	— 72,9	— 87,5	91,5	90,0	606,8	0,34	0,41	0,40	9
Витебская	30.992	1.137,8	1.033,8	+ 104,0	+ 43,0	110,1	103,9	857,3	0,68	0,67	0,67	9
Смоленская	10.648	385,2	451,7	— 66,5	+ 5,4	85,3	101,4	277,4	0,20	0,26	0,20	9
Итого	**71.268**	**2.651,2**	**2.754,4**	**— 103,2**	**— 103,5**	**96,3**	**96,2**	**1.996,4**	**0,34**	**0,39**	**0,37**	**9**
Пріуральская.												
Вятская	48.287	1.956,5	1.494,5	+ 462,0	— 151,2	130,9	92,8	1.549,9	0,49	0,40	0,55	9
Уфимская	46.867	2.583,4	1.175,6	+ 1.407,8	+ 658,7	219,8	134,2	2.196,6	1,01	0,47	0,74	9
Пермская	34.756	1.689,6	977,9	+ 711,7	+ 263,2	172,8	118,5	1.418,1	0,51	0,29	0,43	9
Итого	**129.910**	**6.229,5**	**3.648,0**	**+ 2.581,5**	**+ 770,7**	**170,8**	**114,1**	**5.164,6**	**0,64**	**0,38**	**0,56**	**9**
Крайняго Сѣвера.												
Вологодская	10.669	481,0	453,5	+ 27,5	— 12,8	106,1	97,4	373,9	0,29	0,29	0,30	9
Архангельская	180	9,6	7,9	+ 1,7	+ 0,4	121,5	104,3	7,5	0,02	0,03	0,02	9
Итого	**10.849**	**490,6**	**461,4**	**+ 29,2**	**— 12,4**	**106,3**	**97,5**	**381,4**	**0,23**	**0,24**	**0,25**	**9**
Пріозерная.												
Олонецкая	572	28,7	28,9	— 0,2	— 7,4	99,3	79,5	22,5	0,06	0,06	0,08	10
Новгородская	3.427	155,1	147,7	+ 7,4	— 14,3	105,0	91,6	125,9	0,10	0,10	0,11	9
С.-Петербургская	2.285	118,1	95,4	+ 22,7	+ 13,6	123,8	113,0	95,7	0,13	0,10	0,12	9
Псковская	22.351	1.117,7	775,9	+ 341,8	+ 316,3	144,1	139,4	907,3	0,87	0,61	0,59	9
Итого	**28.635**	**1.419,6**	**1.047,9**	**+ 371,7**	**+ 308,2**	**135,5**	**127,7**	**1.151,4**	**0,34**	**0,25**	**0,26**	**9**
Литовская.												
Ковенская	36.199	1.113,6	1.226,7	— 113,1	— 37,6	90,8	96,7	795,4	0,59	0,77	0,68	9
Ковенская	40.482	1.589,3	1.624,2	— 34,9	— 107,9	97,9	93,6	1.216,8	0,79	0,85	0,89	9
Гродненская	23.371	802,9	921,7	— 118,8	— 62,9	87,1	92,7	603,2	0,46	0,61	0,53	9
Итого	**100.052**	**3.505,8**	**3.772,6**	**— 266,8**	**— 208,4**	**92,9**	**94,4**	**2.615,4**	**0,63**	**0,76**	**0,71**	**9**
Прибалтійская.												
Лифляндская	16.164	1.077,0	660,4	+ 416,6	+ 90,5	163,1	109,2	918,8	0,86	0,54	0,81	9
Курляндская	11.108	573,3	580,6	— 7,3	— 40,1	98,7	93,5	456,7	0,74	0,79	0,81	9
Эстляндская	2.620	168,6	215,3	— 46,7	— 62,5	78,3	73,0	138,5	0,39	0,49	0,56	10
Итого	**29.892**	**1.818,9**	**1.456,3**	**+ 362,6**	**— 12,1**	**124,9**	**99,3**	**1.514,0**	**0,74**	**0,62**	**0,78**	**9**
Итого въ 50 губ.	**939.600**	**44.431,0**	**33.279,5**	**+ 11.151,5**	**+ 7.273,1**	**133,5**	**119,6**	**36.563,2**	**0,44**	**0,35**	**0,36**	**9**
Привислянскій край.												
Варшавская	22.927	1.411,0	1.286,5	+ 124,8	+ 360,4	109,7	134,3	1.142,7	0,86	0,93	0,61	10
Калишская	13.177	849,1	679,3	+ 169,8	+ 332,0	125,0	164,2	688,7	0,85	0,70	0,49	10
Кѣлецкая	10.975	521,2	580,4	— 59,2	— 8,6	89,8	98,4	390,1	0,56	0,69	0,61	10
Ломжинская	13.873	501,2	651,6	— 150,4	+ 9,4	76,9	101,9	350,4	0,68	1,05	0,70	10
Люблинская	18.239	1.035,4	1.103,4	— 68,0	— 12,7	93,8	98,8	819,9	0,80	1,01	0,85	10
Петроковская	8.626	424,4	377,9	+ 46,5	+ 111,2	112,3	135,5	325,4	0,35	0,33	0,24	10
Плоцкая	15.144	678,7	767,8	— 89,1	+ 132,3	88,4	124,2	499,8	1,04	1,43	0,79	10
Радомская	15.404	842,7	846,3	— 3,6	+ 205,3	99,6	132,2	666,7	0,88	1,04	0,68	10
Сувалкская	13.556	547,1	822,5	— 275,4	+ 9,7	66,5	101,8	388,7	0,97	1,20	0,69	9
Сѣдлецкая	14.240	670,3	714,7	— 44,4	+ 64,6	93,8	110,7	506,5	0,75	0,94	0,68	10
Итого	**146.161**	**7.481,1**	**7.830,1**	**— 349,0**	**+ 1.203,6**	**95,5**	**119,2**	**5.778,9**	**0,74**	**0,88**	**0,63**	**10**
Итого въ 60 губ.	**1.085.761**	**51.912,1**	**41.109,6**	**+ 10.802,5**	**+ 8.476,7**	**126,3**	**119,5**	**42.342,1**	**0,47**	**0,38**	**0,39**	**9**
Сѣвернаго Кавказа.												
Кубанская	3.684	201,3	167,1	+ 34,2	+ 39,9	120,5	124,7	177,9	0,12	0,10	0,10	9
Ставропольская	407	11,6	10,6	+ 1,0	— 2,9	109,4	80,0	9,6	0,01	0,02	0,02	9
Терская	834	47,4	120,1	— 72,7	+ 21,6	39,5	183,7	41,3	0,05	0,17	0,03	10
Итого	**4.925**	**260,3**	**297,8**	**— 37,5**	**+ 58,6**	**87,4**	**129,1**	**228,8**	**0,08**	**0,09**	**0,06**	**9**
Сибирская.												
Енисейская	2.010	67,5	—	—	— 42,6	—	61,3	54,1	0,11	—	0,21	9
Иркутская	1.072	37,0	—	—	+ 37,0	—	—	27,3	0,08	—	—	9
Тобольская	18.712	975,8	630,2	+ 345,6	+ 299,1	154,8	144,2	849,0	0,61	0,44	0,44	10
Томская	10.060	446,8	498,7	— 51,9	+ 23,2	89,6	105,5	378,6	0,28	0,35	0,28	9
Итого	**31.854**	**1.527,1**	—	—	**+ 316,7**	**126,0**	**123,1**	**1.309,0**	**0,36**	—	**0,30**	**9**
Среднеазіатская.												
Акмолинская	1.755	111,2	—	—	+ 69,6	—	267,3	99,9	0,20	—	0,07	9
Семипалатинская	235	12,3	—	—	+ 6,8	—	223,6	10,9	0,02	—	0,01	9
Семирѣченская	9.194	388,1	—	—	+ 93,8	—	131,9	330,2	0,44	—	0,36	9
Тургайская	221	4,0	—	—	— 1,9	—	67,8	3,5	0,01	—	0,01	10
Итого	**11.405**	**515,6**	—	—	**+ 168,3**	—	**148,5**	**444,5**	**0,19**	—	**0,14**	**9**
Итого въ 71 губ. и обл.	**1.133.945**	**54.215,1**	—	—	**+ 9.020,3**	—	**119,9**	**44.324,4**	**0,45**	—	**0,37**	**9**

Картофель.

Pommes de terre.

Области и губерніи. Régions et gouvernements.	Посѣвная площадь въ 1896 г. въ десятинахъ. L'arrée cultivée en 1896 en dessiatines.	Общій сборъ въ 1896 г. Récolte totale en 1896.	Средній сборъ въ пятилѣтіе 1891—1895 г. Récolte moyenne pour la quinquennale.	Переборъ (+) или недоборъ (—) Excédant (+) ou déficit (—) Противъ. Comparés à. Средн. за пятилѣтіе 1891-1895. Moyenne pour la quinquennale.	Переборъ (+) или недоборъ (—) Excédant (+) ou déficit (—) Противъ. Comparés à. 1895.	% отнош. урожая 1896 г. къ сбору. Rapport % de la réc. en 1896 à la récolte. Среднему за пятилѣтіе 1891—1895. Moyenne pour la quinquennale.	% отнош. урожая 1896 г. къ сбору. Rapport % de la réc. en 1896 à la récolte. 1895.	Чистый остатокъ 1896 г. въ тысячахъ пудовъ. Produit net de la récolte en 1896 en milliers de pouds.	Чист. остат. на 1 душу обоего пола сел. насел. Produit net de la récolte par habitant les villes exceptées. 1896.	Чист. остат. на 1 душу обоего пола сел. насел. Produit net de la récolte par habitant les villes exceptées. Средній за пятилѣтіе 1891—1895. Moyenne pour la quinquennale.	Чист. остат. на 1 душу обоего пола сел. насел. Produit net de la récolte par habitant les villes exceptées. 1895.	Вѣсъ четверти въ 1896 г. Poids d'une tchetverte en 1896 г.
	Въ тысячахъ пудовъ. En milliers de pouds.								Пудовъ. En pouds.			
1	2	3	4	5	6	7	8	9	10	11	12	13
Центр.-Земледѣльч.												
Курская	69.138	39.663,4	26.620,0	+13.043,4	+ 9.056,9	149,0	129,6	33.970,1	13,97	9,49	10,51	9,0
Орловская	88.159	38.331,2	26.609,1	+11.722,1	+ 1.296,8	144,0	103,5	31.055,2	15,78	14,04	15,57	8,8
Тульская	71.408	29.081,6	31.177,6	— 2.096,0	— 6.709,6	93,3	81,3	21.815,6	15,05	20,23	21,01	9,7
Рязанская	79.855	39.073,1	25.976,6	+13.097,0	+ 2.395,5	150,4	106,5	31.620,7	16,39	10,73	15,77	8,9
Тамбовская	82.524	46.163,4	29.445,9	+16.717,5	+13.601,9	156,7	141,7	38.425,7	13,69	8,46	9,20	9,2
Воронежская	59.809	30.803,7	17.897,2	+12.906,5	+13.912,3	172,1	105,9	26.306,5	9,80	5,23	4,76	9,2
Итого	**450.893**	**223.116,4**	**157.725,9**	**+65.390,5**	**+33.553,8**	**141,4**	**117,9**	**183.193,8**	**14,93**	**10,38**	**11,71**	**9,1**
Средневолжская.												
Симбирская	28.580	13.619,3	7.540,8	+ 6.078,5	+ 4.494,7	180,6	149,3	11.139,5	7,40	3,63	4,48	9,3
Саратовская	43.032	22.162,0	9.070,2	+13.091,8	+14.964,9	244,3	307,9	19.150,1	8,69	3,17	2,13	9,3
Пензенская	44.839	19.477,3	14.400,4	+ 5.076,9	+ 3.005,4	135,3	118,3	15.720,1	10,43	7,71	8,65	9,4
Казанская	19.602	6.546,0	4.484,8	+ 2.061,2	+ 983,8	146,0	117,7	5.048,6	2,40	8,24	2,03	8,3
Нижегородская	33.682	13.734,5	11.483,4	+ 2.251,1	+ 1.019,6	119,6	108,0	10.869,9	7,03	6,31	6,62	8,4
Итого	**169.735**	**75.539,1**	**46.979,6**	**+28.559,5**	**+24.468,4**	**160,8**	**147,9**	**61.928,2**	**6,10**	**4,22**	**4,39**	**9,0**
Нижневолжская.												
Самарская	36.398	19.007,4	6.479,7	+12.527,7	+ 8.806,8	293,6	186,3	16.098,7	6,13	1,97	3,19	8,2
Оренбургская	18.770	5.310,2	3.774,3	+ 1.535,4	— 14,4	140,7	99,7	4.303,3	3,22	2,45	3,36	9,0
Астраханская	3.686	1.504,5	808,9	+ 695,6	— 51,7	186,0	96,7	1.324,6	3,03	1,52	3,00	9,3
Итого	**58.854**	**25.822,1**	**11.063,4**	**+14.758,7**	**+ 8.740,7**	**233,4**	**15,1**	**21.726,6**	**4,94**	**2,22**	**3,22**	**8,4**
Новороссійская.												
Бессарабская	14.805	4.454,3	2.670,5	+ 1.785,8	+ 1.496,4	166,8	150,5	3.427,8	2,33	1,71	1,53	9,2
Херсонская	43.285	9.273,7	9.338,0	— 64,3	— 1.375,5	99,3	87,8	6.679,4	3,69	4,22	4,55	8,6
Таврическая	19.537	6.495,9	4.258,3	+ 2.237,6	+ 473,1	152,5	107,8	5.457,7	5,05	3,42	4,60	9,2
Екатеринославская	43.688	18.333,2	11.927,4	+ 6.405,8	+ 6.266,1	153,7	151,8	15.234,3	9,10	6,22	5,74	9,2
Донск. Войска обл.	45.700	19.562,9	8.555,8	+11.007,1	+ 8.870,4	228,6	183,0	16.570,7	8,11	3,47	4,07	9,2
Итого	**67.015**	**58.120,0**	**36.750,0**	**+21.370,0**	**+15.730,5**	**158,1**	**137,1**	**47.369,9**	**5,87**	**3,60**	**4,13**	**9,2**
Юго-Западная.												
Подольская	48.227	21.825,1	14.706,9	+ 7.118,2	+ 884,1	148,3	104,2	17.429,7	6,57	4,59	6,50	9,2
Кіевская	52.324	27.971,8	20.972,3	+ 6.999,5	+ 3.176,2	133,3	112,4	23.227,4	7,72	6,03	6,91	9,2
Волынская	94.345	41.482,7	33.256,0	+ 8.226,7	+ 5.927,6	124,7	117,2	33.932,9	13,93	11,65	12,19	9,2
Итого	**194.896**	**91.279,6**	**68.935,2**	**+22.344,4**	**+ 9.987,9**	**132,4**	**112,3**	**74.590,0**	**9,21**	**7,33**	**8,42**	**9,2**
Малороссійская.												
Харьковская	40.520	21.452,9	13.280,6	+ 8.172,3	+ 6.705,1	161,5	145,5	18.003,3	8,10	5,41	5,31	8,3
Черниговская	77.408	34.833,6	26.259,9	+ 8.573,7	— 2.661,5	132,6	92,9	29.153,1	13,85	11,08	15,30	9,4
Полтавская	47.701	27.761,8	20.678,8	+ 7.083,0	+ 4.150,9	134,2	117,6	23.527,3	0,82	6,39	7,05	9,2
Итого	**165.629**	**84.048,3**	**60.219,3**	**+23.829,0**	**+ 8.194,5**	**139,4**	**110,8**	**70.683,7**	**9,84**	**7,35**	**8,94**	**9,2**
Московск.-Промышл.												
Владимірская	40.938	15.236,6	12.525,6	+ 2.711,0	— 793,0	121,6	95,5	12.118,1	8,58	7,32	9,09	9,4
Московская	42.355	18.813,3	17.253,4	+ 1.559,9	+ 111,9	114,8	100,6	15.521,7	11,08	9,69	7,06	9,2
Калужская	36.607	10.150,1	13.901,5	— 3.751,4	— 4.081,0	73,0	71,3	7.050,7	5,84	8,41	9,54	9,2
Тверская	40.085	19.526,7	12.623,2	+ 6.903,5	+ 2.705,4	156,3	116,1	10.058,5	8,88	5,88	7,72	8,8
Ярославская	35.384	18.798,2	16.423,8	+ 2.374,4	— 1.245,6	114,5	93,8	15.152,8	14,67	13,21	16,06	9,2
Костромская	35.926	16.247,9	12.425,0	+ 3.822,9	+ 1.166,7	130,8	107,8	13.471,0	9,60	7,65	8,84	9,2
Итого	**231.295**	**98.772,8**	**85.152,5**	**+13.620,3**	**— 2.135,6**	**116,0**	**97,1**	**73.373,0**	**8,88**	**8,71**	**10,80**	**9,2**
Бѣлорусская.												
Могилевская	71.411	34.844,4	31.246,3	+ 3.598,1	+ 5.422,0	111,5	118,4	27.785,9	18,45	19,34	16,20	9,3
Минская	120.550	54.505,1	44.675,6	+ 9.829,5	+ 1.501,8	122,0	102,8	43.105,2	24,21	21,47	24,00	9,3
Витебская	58.284	24.029,9	16.921,0	+ 7.108,9	+ 5.624,1	142,0	130,6	18.779,6	14,95	10,90	11,29	9,4
Смоленская	45.756	20.167,4	15.590,9	+ 4.576,5	+ 4.478,7	129,4	128,5	16.127,9	11,44	9,47	8,65	9,3
Итого	**296.001**	**133.546,8**	**108.433,8**	**+25.113,0**	**+17.026,6**	**123,2**	**114,6**	**105.798,6**	**17,77**	**15,79**	**15,71**	**9,3**

Области и губерніи. Régions et gouvernements.	Посѣвная площадь въ 1896 г. въ десятинахъ. L'arrée cultivée en 1896 en dessiatines.	Общій сборъ въ 1896 г. Récolte totale en 1896.	Средній сборъ въ пятилѣтіе 1891—1895 г. Récolte moyenne pour la quinquennale.	Переборъ (+) или недоборъ (—) Excédant (+) ou déficit (—) Противъ. Comparés à. Средн. за пятилѣтіе 1891-1895. Moyenne pour la quinquennale.	Переборъ (+) или недоборъ (—) Excédant (+) ou déficit (—) Противъ. Comparés à. 1895.	% отнош. урожая 1896 г. къ сбору. Rapport % de la réc. en 1896 á la récolte. Среднему за пятилѣтіе 1891—1895. Moyenne pour la quinquennale.	% отнош. урожая 1896 г. къ сбору. Rapport % de la réc. en 1896 á la récolte. 1895.	Чистый остатокъ 1896 въ тысячахъ пудовъ. Produit net de la récolte en 1896 en milliers de pouds.	Чист. остат. на 1 душу обоего пола сел. насел. Produit net de la récolte par habitant les villes exceptées. 1896.	Чист. остат. на 1 душу обоего пола сел. насел. Produit net de la récolte par habitant les villes exceptées. Средній за пятилѣтіе 1891—1895. Moyenne pour la quinquennale.	Чист. остат. на 1 душу обоего пола сел. насел. Produit net de la récolte par habitant les villes exceptées. 1895.	Вѣсъ четверти въ 1896 г. Poids d'une tchetverte en 1896 г.
	Въ тысячахъ пудовъ. En milliers de pouds.								Пудовъ. En pouds.			
1	2	3	4	5	6	7	8	9	10	11	12	13
Пріуральская.												
Пермская	35.512	11.968,7	11.350,2	+ 618,5	— 2.442,2	105,4	83,1	9.425,3	3,02	3,05	3,73	9,0
Уфимская	18.575	6.104,5	3.653,4	+ 2.451,1	— 360,4	167,9	94,4	4.878,8	2,23	1,48	2,50	8,8
Оренбургская	19.288	9.487,1	5.932,8	+ 3.554,3	+ 610,6	159,9	106,9	7.789,2	2,77	1,81	2,64	9,7
Итого	**73.375**	**27.560,3**	**20.936,4**	**+ 6.623,9**	**— 2.192,0**	**131,6**	**92,6**	**22.093,3**	**2,72**	**2,20**	**3,02**	**8,9**
Крайняго Сѣвера.												
Вологодская	12.671	4.575,6	3.475,4	+ 1.100,2	— 472,1	131,7	90,6	3.598,0	2,74	2,21	3,19	8,4
Архангельская	2.469	1.156,0	753,7	+ 402,3	— 218,7	153,4	84,1	918,9	2,82	1,80	3,13	8,6
Итого	**15.140**	**5.731,6**	**4.229,1**	**+ 1.502,5**	**— 690,8**	**135,5**	**89,2**	**4.516,9**	**2,76**	**2,13**	**3,18**	**8,4**
Пріозерная.												
Олонецкая	4.772	2.222,7	1.425,9	+ 796,8	+ 409,9	155,9	122,6	1.835,8	5,28	3,43	4,38	8,8
Новгородская	28.227	12.493,7	8.343,6	+ 4.150,1	+ 677,2	149,7	105,7	10.301,2	8,21	5,92	9,57	8,8
С.-Петербургская	24.209	13.735,6	10.413,9	+ 3.321,7	+ 2.638,2	131,9	123,8	11.460,5	15,50	11,85	12,51	9,0
Псковская	29.291	15.341,1	8.709,3	+ 6.631,8	+ 4.212,7	176,1	137,9	12.790,0	12,29	6,82	8,52	9,5
Итого	**86.499**	**43.793,1**	**28.892,7**	**+ 14.900,4**	**+ 7.938,0**	**151,9**	**122,1**	**36.387,5**	**10,75**	**7,18**	**8,71**	**9,1**
Литовская.												
Виленская	78.678	29.378,3	23.993,1	+ 5.385,2	— 13,1	122,4	99,9	22.462,1	16,77	14,36	17,78	9,4
Ковенская	63.452	24.492,5	18.329,6	+ 6.162,9	+ 130,1	133,6	100,5	19.111,6	12,38	9,43	12,53	8,4
Гродненская	86.988	32.468,4	28.612,3	+ 3.856,1	— 4.811,8	113,5	86,6	24.867,8	19,30	17,52	24,08	9,1
Итого	**229.118**	**86.339,2**	**70.935,0**	**+ 15.404,2**	**— 4.694,8**	**121,6**	**94,8**	**66.441,5**	**15,90**	**13,86**	**17,77**	**9,0**
Прибалтійская.												
Лифляндская	60.419	45.170,9	20.116,1	+ 25.054,8	+ 12.987,5	224,6	140,3	37.354,3	35,15	19,12	24,43	9,2
Курляндская	29.479	16.922,4	12.031,4	+ 4.891,0	+ 1.197,1	140,6	107,6	13.501,1	21,85	15,58	19,99	8,8
Эстляндская	36.765	23.613,5	20.755,0	+ 2.858,5	— 348,4	113,8	98,5	18.447,7	51,50	43,82	52,62	9,1
Итого	**126.663**	**85.706,8**	**52.902,5**	**+ 32.804,3**	**+ 13.836,2**	**161,6**	**119,2**	**69.303,1**	**34,00**	**20,56**	**28,67**	**9,1**
Итого въ 50 губ.	**2.265.114**	**1039.376,1**	**753.155,4**	**+286.220,7**	**+129.763,4**	**138,2**	**114,3**	**827.406,1**	**10,00**	**8,93**	**8,88**	**9,3**
Привислянскій край.												
Варшавская	96.340	50.779,8	46.835,9	+ 3.943,9	— 480,5	108,4	99,1	40.345,4	30,03	33,47	31,82	11,2
Калишская	86.528	48.156,4	44.650,3	+ 3.506,1	— 1.058,9	107,9	97,8	37.632,8	46,67	48,01	51,31	10,9
Келецкая	64.790	34.939,6	31.780,9	+ 3.158,7	— 1.035,4	109,9	97,1	27.968,1	40,46	39,99	44,02	11,1
Ломжинская	55.093	27.688,9	28.313,5	— 624,6	— 4.778,2	97,8	88,0	21.426,6	41,69	46,14	53,61	10,1
Люблинская	73.098	50.029,9	42.707,5	+ 7.322,4	+ 2.394,8	117,1	105,0	40.798,1	39,94	38,28	39,14	10,8
Петроковская	104.982	53.931,0	40.686,2	+ 13.244,8	+ 2.845,9	132,5	105,6	42.045,4	44,77	36,85	45,42	10,9
Плоцкая	53.363	28.345,0	30.668,2	— 2.323,2	— 3.908,6	92,4	87,9	21.563,0	44,77	61,23	54,94	11,2
Радомская	68.261	40.510,6	31.424,4	+ 9.086,2	+ 8.220,9	128,9	125,5	33.063,2	44,31	37,22	35,62	10,8
Сувалкская	33.276	13.556,4	16.907,9	— 3.351,5	— 3.986,8	80,2	77,3	10.426,5	18,50	23,81	25,30	9,2
Седлецкая	60.728	31.557,2	28.565,3	+ 2.991,9	— 1.039,9	114,4	96,8	24.904,6	36,94	37,33	39,89	10,8
Итого	**696.459**	**379.494,8**	**342.540,1**	**+ 36.954,7**	**— 2.826,7**	**110,8**	**99,3**	**300.173,7**	**38,64**	**38,74**	**40,98**	**10,8**
Итого въ 60 губ.	**2.961.573**	**1418.870,9**	**1095.695,5**	**+323.175,4**	**+126.936,7**	**120,6**	**109,8**	**1127.579,8**	**12,49**	**10,14**	**11,60**	**9,7**
Сѣвернаго Кавказа.												
Кубанская	46.534	16.316,7	9.618,4	+ 6.698,3	+ 3.813,7	169,6	130,5	13.789,9	9,23	4,85	7,47	9,8
Ставропольская	6.106	2.171,5	783,1	+ 1.388,4	+ 466,5	277,3	127,4	1.836,8	2,57	1,04	2,25	9,2
Терская	10.624	4.168,0	1.880,6	+ 2.287,4	+ 714,0	201,1	120,7	3.488,1	4,20	2,05	3,55	10,6
Итого	**63.264**	**22.656,2**	**12.282,1**	**+ 10.374,1**	**+ 4.994,2**	**184,5**	**128,3**	**19.114,8**	**6,29**	**3,33**	**5,13**	**9,9**
Сибирская.												
Енисейская	7.033	3.585,8	—	—	+ 1.078,4	—	143,0	3.183,6	6,56	—	4,65	9,0
Иркутская	5.296	2.651,2	—	—	+ 2.651,2	—	—	2.206,9	5,44	—	—	8,4
Тобольская	16.966	6.675,0	6.177,6	+ 497,4	— 78,6	108,0	98,3	5.374,0	3,86	4,20	4,33	8,4
Томская	21.225	9.936,5	8.988,0	+ 938,5	+ 24,5	110,4	100,2	8.253,9	6,14	6,05	6,29	8,6
Итого	**50.520**	**22.848,5**	—	—	**+ 3.675,5**	**109,5**	**105,3**	**19.018,4**	**5,24**	—	**4,63**	**8,6**
Среднеазіатская.												
Акмолинская	2.677	1.365,6	—	—	+ 658,3	—	193,1	1.184,8	2,43	—	1,25	8,9
Семипалатинская	578	239,4	—	—	+ 6,8	—	102,9	201,2	0,31	—	0,29	9,3
Семирѣченская	1.641	669,4	—	—	+ 408,1	—	256,2	567,9	0,75	—	0,30	9,0
Тургайская	270	86,9	—	—	+ 19,6	—	129,1	74,1	0,18	—	0,13	10,0
Итого	**5.166**	**2.361,3**	—	—	**+ 1.092,8**	—	**186,1**	**2.028,0**	**0,89**	—	—	**9,0**
Итого въ71 губ. и обл.	**3.080.523**	**1466.736,9**	—	—	**+ 13.099,2**	—	**110,3**	**1167.741,0**	**11,77**	—	—	**9,6**

Сборъ соломы въ тысячахъ пудовъ.

Récolte de la paille en milliers de pouds.

Области и губерніи. Régions et gouvernements.	Яровой ржи. Du seigle de printemps.	Яровой пшеницы. Du froment de printemps.	Овса. De l'avoine.	Ячменя. De l'orge.	Полбы. De l'épeautre.	Гречихи. Du sarrasin.	Проса. Du millet.	Кукурузы. Du blé de maïs.	Гороха. Des pois.
1	2	3	4	5	6	7	8	9	10
Центр.-Земледѣльч.									
Курская	123,1	1.717,2	23.066,0	2.559,5	1,5	7.116,9	5.908,7	—	66
Орловская	26,3	48,4	17.675,1	293,0	—	2.173,4	2.749,3	—	44
Тульская	3,8	8,0	17.504,7	158,0	—	1.378,1	791,8	—	29
Рязанская	29,5	60,0	17.572,5	13,7	1,5	1.328,0	5.707,8	—	53
Тамбовская	26,6	703,4	3.242,3	85,8	0,9	1.346,0	14.373,1	0,9	2.11
Воронежская	73,9	18.365,8	17.392,0	8.616,6	9,1	5.024,4	11.313,2	27,8	51
Итого	**283.2**	**20.902,8**	**96.452,6**	**11.726.6**	**13.0**	**18.366,8**	**40.843,9**	**28,7**	**4.567**
Средневолжская.									
Симбирская	—	3.647,3	19.139,7	168,6	2.346,4	1.571,9	4.855,6	2,2	2.32
Саратовская	32,5	35.894,3	26.035,0	2.031,3	142,7	979,8	11.511,9	10,2	2.89
Пензенская	2.437,1	21.707,7	40.565,4	9.183,3	240,4	2.040,8	32,9	—	2.06
Казанская	71,0	2.038,2	19.960,8	2.270,0	5.655,4	3.857,3	720,3	—	3.35
Нижегородская	46,9	2.881,9	11.626,8	704,1	354,9	2.708,4	1 028,5	—	1.44
Итого	**2.587,5**	**66.169,4**	**117.327,7**	**14.357.3**	**8.739,8**	**11.158.2**	**18.149,2**	**12,4**	**12.08**
Нижневолжская.									
Самарская	248,6	69.049,2	17.168,5	4.219,6	469,1	2.932,7	8.915,6	63,4	2.71
Оренбургская	301,1	32.365,7	15.136,2	1.772,8	87,1	303,9	2.146,5	—	77
Астраханская	472,5	8.221,6	355,2	245,5	—	—	703,3	—	36
Итого	**1.022.2**	**109.636.5**	**32.659,9**	**6.237,9**	**556.2**	**3.236.6**	**11.765.4**	**63.4**	**3.52**
Новороссійская.									
Бессарабская	174,6	8.553,7	2.994,7	11.146,4	—	63,7	119,8	—	60
Херсонская	206,8	35.519,1	4.712,0	18.768,1	23,3	584,1	2.099,6	2.950,3	103
Таврическая	2,1	17.743,1	4.048,3	17.348,8	—	4,2	486,0	1.214,2	12
Екатеринославская	74,2	38.659,7	4.806,6	21.437,5	59,0	136,8	1.622,7	804,1	107
Донск. Войска обл.	1.328,9	57.006,5	9 994,7	20.989,5	523,6	214,5	6.075,8	296,9	726
Итого	**1.786.6**	**157 482,1**	**26.556,3**	**89.690.3**	**605.9**	**1.003,3**	**10.403.9**	**5.265.5**	**1.010**
Юго-западная.									
Подольская	142,7	2.338,5	17.153,3	9.017,3	13,8	2.393,4	2.166,3	9.860,4	1.85
Кіевская	252,9	1.198,4	17.750,9	6.737,5	3,9	5.440,8	8.965,0	463,3	1.44
Волынская	646,9	376,4	17.828,8	6.645,7	—	3.893,7	2.012,8	29,4	2.04
Итого	**1.042,5**	**3.913,3**	**52.733.0**	**22.400.5**	**17.7**	**11.727.9**	**13.144.1**	**10.353.1**	**5.346**
Малороссійская.									
Харьковская	225,6	17.477,9	11.805,7	15.585,4	12,2	2.802,9	4.317,8	142,9	238
Черниговская	17,5	316,5	10.074,2	2.171,7	—	7.345,5	1.656,1	—	1.27
Полтавская	95,7	22.913,4	10.589,7	11.208,8	22,1	5.233,0	3.952,7	154,6	429
Итого	**338.8**	**40.707.8**	**32.469.6**	**28.965,9**	**34,3**	**15.381,4**	**9.926.6**	**297,5**	**1.947**
Московск.-Промышл.									
Владимірская	176,3	592,2	9.480,3	821,4	—	1.989,3	144,8	—	580
Московская	33,3	6,8	7.435,3	846,1	—	480,8	43,9	—	318
Калужская	4,0	6,7	6.529,5	2.316,4	—	786,9	111,1	—	523
Тверская	83,5	59,4	16.178,7	3.118,8	9,2	110,1	—	—	407
Ярославская	38,6	573,4	10.496,4	1.056,6	1,3	23,4	—	—	509
Костромская	150,3	1.522,1	11.725,0	4.492,1	10,4	18,9	—	—	684
Итого	**486.0**	**2.760,6**	**61.845,2**	**12.651,4**	**20,9**	**3.409,4**	**299,8**	—	**3.024**
Бѣлорусская.									
Могилевская	184,2	737,7	10.269,8	3.144,9	—	2.663,3	639,2	—	619
Минская	732,6	766,2	10.399,3	4.407,7	18,7	2.320,9	557,4	—	1.079
Витебская	248,0	284,6	7.731,9	4.779,0	—	114,6	—	—	1.758
Смоленская	68,4	302,6	15.223,4	3.134,2	—	800,9	25,9	—	588
Итого	**1.233.2**	**2.091,1**	**43.624,4**	**15.465,8**	**18,7**	**5.899,7**	**1.222,5**	—	**4.035,0**

Области и губерніи. Régions et gouvernements.	Яровой ржи. Du seigle de printemps.	Яровой пшеницы. Du froment de printemps.	Овса. De l'avoine.	Ячменя. De l'orge.	Полбы. De l'épeautre.	Гречихи. Du sarrasin.	Проса. Du millet.	Кукурузы. Du blé de maïs.	Гороха. Des pois.
1	2	3	4	5	6	7	8	9	10
Пріуральскаа.									
Вятская	313,4	1.506,9	47.592,5	8.250,9	2.011,8	1.985,5	77,8	—	2.717,0
Уфимская	0,6	5.905,6	17.526,0	593,4	5.524,2	5.831,7	4.766,9	—	2.811,4
Пермская	2.437,1	21.707.7	40 565.4	9.183,3	240,4	2.040,8	32,9	—	2.063,1
Итого	**2.751.1**	**29.120.2**	**105.683.9**	**18.027.6**	**7.776.4**	**9.858.0**	**4.877.6**	—	**7.591,5**
Крайняго Сѣвера.									
Вологодская	61,4	1.418,3	10.845,0	4.149,0	—	—	—	—	701,4
Архангельская	0,8	28,1	238,0	1.705,6	—	—	—	—	17,0
Итого	**62.2**	**1.446.4**	**11.083,0**	**5.854.6**	—	—	—	—	**718.4**
Пріозерная.									
Олонецкая	12,2	13,6	3.295,0	966,1	—	0,4	—	—	45,5
Новгородская	80,4	105,3	13.328,6	1.305,0	124,4	—	—	—	180,7
С.-Петербургская	235,5	39,2	5.116,6	1.619,4	—	63,9	—	—	161,2
Псковская	108,7	60,7	7.076,0	3.007,5	6,4	91,5	—	—	1.384,4
Итого	**436.8**	**218.8**	**28.816.2**	**6.898.0**	**130.8**	**155,8**	—	—	**1.771.8**
Литовская.									
Виленская	400,3	259,5	8.920,7	3.680,7	6,7	1.660,0	—	—	1.929,1
Ковенская	300,8	481,7	10.832,9	8.117,4	—	137,1	—	—	2.748,1
Гродненская	160,1	164,4	7.352,0	2.479,2	36,6	1.326,6	169,9	1,7	1.300,9
Итого	**861.2**	**905.6**	**27.105.6**	**14.277,3**	**43,3**	**3.123,7**	**169.9**	**1.7**	**5.978,1**
Прибалтійская.									
Лифляндская	214,9	869,9	22.526,9	19.539,4	19,4	164,6	—	—	1.607,7
Курляндская	132,4	116,1	11.084,2	6.483,1	—	16,9	—	—	999,7
Эстляндская	57,8	101,5	3.516,1	4.109,1	—	—	—	—	257,5
Итого	**405.1**	**1.087.5**	**37.127.2**	**30.131.6**	**19.4**	**181.5**	—	—	**2.864,9**
Итого въ 50 губ.	**13.296,4**	**436.442.1**	**673.484.6**	**276.684,8**	**17.976.4**	**83.502,3**	**110.802,9**	**16.022.3**	**54.464,4**
Привислянскій край.									
Варшавская	194,3	13,1	12.791,4	4.130,9	27,3	754,5	165,5	—	2.442,8
Калишская	89,0	11,3	9.955,1	2.907,7	—	537,1	305,1	—	1.569,7
Кѣлецкая	186,3	209,5	6.873,9	5.654,7	—	86,0	386,8	—	1.125,1
Ломжинская	97,5	27,3	3.505,1	820,1	—	505,5	76,8	—	725,1
Люблинская	348,9	106,9	11.552,5	7.479,7	—	2.325,5	718,1	—	1.954,7
Петроковская	240,9	17,1	8.091,6	3.538,6	—	518,7	190,2	—	764,2
Плоцкая	257,4	10,5	5.096,3	1.774,1	—	732,5	37,1	—	1.298,1
Радомская	296,9	19,7	8.885,7	4.413,2	—	609,5	394,6	—	1.535,3
Сувалкская	76,2	17,2	6.874,9	3.134,1	—	302,5	—	—	1.169,2
Сѣдлецкая	72,8	10,2	6.992,0	2.026,8	—	788,0	366,0	—	1.308,8
Итого	**1.860.2**	**442.8**	**80.658.5**	**35.879.9**	**27,3**	**7.159,8**	**2.640.2**	—	**13.893.0**
Итого въ 60 губ.	**15.156.6**	**436.884,9**	**754.143,1**	**312.564,7**	**18.003,7**	**90.662,1**	**113.443,1**	**16.022.3**	**68.357,4**
Сѣвернаго Кавказа.									
Кубанская	38,3	16.776,1	6.664,8	14.366,1	46,9	331,8	4.015,1	1.393,9	174,3
Ставропольская	18,0	5.627,4	3.965,5	4.572,9	1,4	24,8	2.466,7	44,6	17,4
Терская	19,8	241,9	917,4	1.161,1	6,1	159,7	6.756,4	8.161,7	43,2
Итого	**76,1**	**22.645,4**	**11.547,7**	**20.100,1**	**54,4**	**516,3**	**13.238,2**	**9.600.2**	**234,9**
Сибирская.									
Енисейская	3.741,9	4.643,5	5.971,3	621,6	46,8	146,0	77,6	—	52,8
Иркутская	6.250,8	2.953,4	4.295,1	983,1	0,4	182,1	17,6	—	23,8
Тобольская	4.338,6	20.821,7	16.881,4	2.457,4	178,5	608,5	295,0	—	872,0
Томская	5.857,6	23.498,4	17.777,7	2.293,8	51,7	497,8	826,9	—	419,1
Итого	**20.188,9**	**51.917.0**	**44.925.5**	**6.355,9**	**277,4**	**1.434,4**	**1.217,1**	—	**1.367,7**
Среднеазіатская.									
Акмолинская	178,3	3.558,9	1.084,5	315,0	—	17,4	248,1	—	111,8
Семипалатинская	262,4	4.710,7	1.261,4	92,1	1,6	—	640,6	—	12,9
Семирѣченская	584,4	13.558,0	4.152,9	3.095,4	—	7,6	3.189,1	—	534,5
Тургайская	4,9	3.623,6	702,5	302,2	—	2,5	3.162,2	—	4,4
Итого	**1.030.0**	**25.451.2**	**7.201.3**	**3.804,7**	**1.6**	**27,5**	**7.240.0**	—	**663,6**
Итого въ 71 губ. и обл.	**36.451,6**	**536.898,5**	**817.817,6**	**342.825,4**	**18.337,1**	**92.640.3**	**135.138,4**	**25.622,5**	**70.623,6**

ПОУѢЗДНЫЯ ТАБЛИЦЫ

ЯРОВЫХЪ ХЛѢБОВЪ.

уѣзды.	Яровая рожь. Seigle de printemps.											Яровая пшен			Froment de printemps.									Овесъ. Avoine.										
	Посѣвная площадь 1896 г. въ десят.	Собрано.	Посѣяно.	Остатокъ. Абсолютный.	Остатокъ. На 1 душу населенія об. п.	Собрано соломы.	На казен. десят. Собрано.	На казен. десят. Посѣяно.	На казен. десят. Соломы.	Урожай самъ.	Вѣсъ четверти.	Посѣвная площадь 1896 г. въ десят.	Собрано.	Посѣяно.	Остатокъ. Абсолютный.	Остатокъ. На 1 душу населенія об. п.	Собрано соломы.	На казен. десят. Собрано.	На казен. десят. Посѣяно.	На казен. десят. Соломы.	Урожай самъ.	Вѣсъ четверти.	Посѣвная площадь 1896 г. въ десят.	Собрано.	Посѣяно.	Остатокъ. Абсолютный.	Остатокъ. На 1 душу населенія об. п.	Собрано соломы.	На казен. десят. Собрано.	На казен. десят. Посѣяно.	На казен. десят. Соломы.	Урожай самъ.	Вѣсъ четверти.
	Пудовъ.										Пуд.											Пуд.											
	1	2	3	4	5	6	7	8	9	10	11	1	2	3	4	5	6	7	8	9	10	11	1	2	3	4	5	6	7	8	9	10	11
1. Тетюшскій. кр. надѣльн.	—	—	—	—		—	—	—	—	—	—	2.353	105.650	24	81.179		99.767	44,9	10,4	42,4	4,3	8,9	41.909	1.864.090	460.999	1.403.091		2.078.686	44.4	11.0	49,6	4,0	5,5
владѣльч.	—	—	—	—		—	—	—	—	—	—	153	8.247	1	6.748		8.920	53,9	9,8	58.3	5,5	8,7	5.917	323.068	73.963	249.105		299.992	54.6	12,5	50,7	4.4	5,8
въ уѣздѣ	—	—	—	—	—	—	—	—	—	—	—	2.506	113 897	25	87.927	0,46	108.687	45,4	10,4	43.4	4.4	8,9	47.826	2.187.158	534.962	1.652.196	8.69	2.378.678	45,7	11,2	49.7	4,1	5.5
2. Цивильскій. кр. надѣльн.	—	—	—	—		—	—	—	—	—	—	1.529	60.548	14	46.481		77.367	39,6	9,2	50,6	4,3	8,3	36.414	1.536.671	367.781	1.168.890		1.478.408	42,2	10 1	40,6	4.2	5,2
владѣльч.	—	—	—	—		—	—	—	—	—	—	113	4.769	1	3.752		3.786	42,2	9,0	33,5	4,7	8,8	2.043	94.795	22.677	72.118		66.398	46,4	11,1	32,5	4,2	5,3
въ уѣздѣ	—	—	—	—	—	—	—	—	—	—	—	1.642	65.317	15	50.233	0,30	81.153	39,8	9,2	49,4	4,3	8.3	38.457	1.631 466	390.458	1.241.008	7,52	1.544.806	42,4	10,2	40.2	4.2	5,2
3. Казанскій. кр. надѣльн.	—	—	—	—		—	—	—	—	—	—	6.198	188.419	66	122.100		237.383	30,4	10,7	38,3	2,8	8,1	48.227	1.182.562	573.901	608.661		1.456.455	24,5	11,9	30,2	2,1	4.9
владѣльч.	—	—	—	—		—	—	—	—	—	—	47	1.763		1.135		2.190	37,5	9,1	46,6	4,1	8,0	5.435	221.748	60.329	161.419		395.125	40,8	11,1	72,7	3,7	5,5
въ уѣздѣ	—	—	—	—	—	—	—	—	—	—	—	6.245	190.182	66	123.435	0,51	239.573	30.5	10,7	38.4	2,8	8,1	53.662	1.404.310	634.230	770.080	3,17	1 851.580	26,2	11,8	34,5	2,2	5,0
4. Ядринскій. кр. надѣльн.	—	—	—	—		—	—	—	—	—	—	1.324	62.360	15	46 604		63.022	47,1	11,9	47,6	4,0	9,3	35.929	1.821.600	481.249	1.340.351		1.368.895	50.7	13,4	38,1	3,8	5,0
владѣльч.	—	—	—	—		—	—	—	—	—	—	4	160		118		140	40,0	10,5	35,0	3,8	8,6	591	40.365	9.042	31.323		23.817	68,3	15,3	40,3	4,5	6,0
въ уѣздѣ	—	—	—	—	—	—	—	—	—	—	—	1.328	62.520	15	46.722	0,29	63.162	47,1	11,9	47,6	4.0	9.3	36.520	1.861.965	490.291	1.371.674	8,58	1.392.712	51.0	13.4	38,1	3.8	5.0
5. Мамадышскій. кр. надѣльн.	—	—	—	—		—	—	—	—	—	—	2.532	105.838	26	79.505		134.196	41,8	10,4	53,0	4.0	8,3	39.079	1.430 291	465.040	965.251		1.973.490	36,6	11,9	50,5	3,1	5,1
владѣльч.	—	—	—	—		—	—	—	—	—	—	2	80		61		60	40,0	9,5	30,0	4,2	8,5	2 481	138.688	29.772	108.916		128.268	55,9	12,0	51,7	4,7	5,1
въ уѣздѣ	—	—	—	—	—	—	40,0	8,0	60,0	5,0	8,0	2.534	105.918	26	79.566	0,40	134.256	41,8	10.4	53.0	4,0	8,3	41.560	1.568.979	494.812	1.074.167	5,45	2.101.758	37.8	11,9	50,6	3,2	5.1
6. Спасскій. кр. надѣльн.	—	—	—	—		—	—	—	—	—	—	815	42.951	8	34.801		49.308	52,7	10,0	60,5	5,3	9,0	23.317	1.098.231	289.131	809.100		1.184.504	47,1	12,4	50,8	3,8	4,9
владѣльч.	—	—	—	—		—	—	—	—	—	—	29	1.688		1 398		1.897	58,2	10,0	65,4	5,8	9,3	18.050	1.202.130	229.235	972.895		1.241.840	66,6	12,7	68,8	5,2	5,6
въ уѣздѣ	—	—	—	—	—	—	—	—	—	—	—	844	44.639	8	36.199	0,19	51.205	52,9	10,0	60,7	5,3	9,0	41.367	2.300.361	518.366	1.781.995	9,39	2.426 344	55.6	12,5	58.7	4,4	5.2
7. Свіяжскій. кр. надѣльн.	—	—	—	—		—	—	—	—	—	—	8.602	313.113	87	225.373		488.594	36,4	10,2	56,8	3,6	8,4	20.350	630.850	213.675	417.175		824.175	31,0	10,5	40.5	3,0	5,3
владѣльч.	—	—	—	—		—	86,0	10,8	32,0	8,0	8,7	738	25.830	8	17.712		25.904	35,0	11,0	35,1	3,2	8,2	6.685	298.820	69 524	229.296		276.759	44,7	10,4	41.4	4,3	5.6
въ уѣздѣ	—	—	—	—	—	—	—	—	—	—	—	9.340	338.943	95	243.085	1,79	514.498	36.3	10,3	55,1	3,5	8,4	27.035	929.670	283.199	646.471	4,75	1.100.934	34.4	10.5	40.7	3,3	5.4
8. Чебоксарскій. кр. надѣльн.	92	5.023	929	4.094		5.281	54,6	10,1	57,4	5.4	8,3	6.493	182.453	64	117.523		294.133	28,1	10,0	45,3	2,8	8,5	15.026	404.199	163.783	240.416		597.975	26,9	10,9	39,8	2,5	5,1
владѣльч.	—	—	—	—		—	—	—	—	—	—	184	6.440	1	4.618		4.741	35,0	9,9	31,2	3,5	8,0	1.499	55.913	15.889	40.024		52.915	37,3	10,6	35.3	3,5	5,0
въ уѣздѣ	92	5.023	929	4.094	0,03	5.281	54.6	10.1	57,4	5.4	8.3	6.677	188.893	66	122.141	0,99	298.874	28,3	10.0	44.7	2.8	8.5	16.525	460.112	179.672	280.440	2,27	650.890	27.8	10.9	39,4	2,6	5,1
9. Лаишевскій. кр. надѣльн.	—	—	—	—		—	—	—	—	—	—	211	6.436	2	4.368		12.808	30.5	9,8	60.7	3,1	8,0	22.338	864.481	254.653	609.828		1.087.861	38,7	11.4	48.7	3,4	5.3
владѣльч.	—	—	—	—		—	48,5	8,7	54,7	5,6	8,5	30	810		570		1.428	27,0	8,0	47,6	3,4	8,0	14.168	609.224	133.179	476.045		765.072	43.0	9.4	54,0	4,6	5.5
въ уѣздѣ	—	—	—	—	—	—	—	—	—	—	—	241	7.246	2	4.938	0,03	14.236	30,1	9,6	59,1	3.1	8,0	36.506	1.473.705	387.832	1.085.873	5,71	1.852.933	40.4	10.6	50.8	3.8	5.4
10. Чистопольскій. кр. надѣльн.	—	—	—	—		—	—	—	—	—	—	3.123	110.554	33	77.138		141.472	35,4	10,7	45,3	3,3	9.0	45.027	1.859.615	535.821	1.323.794		1.949.589	41,3	11,9	43,3	3,5	5,6
владѣльч.	—	—	—	—		—	—	—	—	—	—	78	3.721		2.964		3.143	47,7	9,7	40,3	4,9	8,7	11.400	670.320	137.940	532.380		653.220	58.8	12,1	57,3	4,9	5.6
въ уѣздѣ	—	—	—	—	—	—	—	—	—	—	—	3.201	114.275	34	80.102	0,27	144.615	35,7	10,7	45,2	3,3	9.0	56.427	2.529.935	673.761	1.856.174	6,19	2.602.809	44.8	11.9	46.1	3.8	5.6
11. Козьмодемьян. кр. надѣльн	793	34.733	10.071	24.662		65.740	43,8	12,7	82,9	3,5	8,0	1.979	93.013	24	68.473		112.011	47,0	12,4	56.6	3,8	8,5	13.477	557 948	172.506	385.442		640.158	41.4	12.8	47.5	3,2	4.9
владѣльч.	—	—	—	—		—	—	—	—	—	—	7	258		171		271	36,8	12,4	38.7	3,0	8,5	389	17.038	4.162	12.876		17 000	43,8	10.7	43,7	4,1	6,0
въ уѣздѣ	793	34.733	10.071	24.662	0,25	65.740	43.8	12,7	82,9	3.5	8,0	1.986	93.271	24	68.644	0,69	112.282	47.0	12,4	56.5	3.8	8.5	13.866	574.986	176.668	398.318	4,02	657.158	4 ,5	12.7	47.4	3.3	4.9
12. Царевококш. кр. надѣльн.	—	—	—	—		—	—	—	—	—	—	4.283	172.177	51	120.353		273.255	40,2	12,1	63,8	3,3	8,2	27.534	1.004.991	352.435	652.556		1.393.220	36,5	12,8	50,6	2,9	5,1
владѣльч.	—	—	—	—		—	—	—	—	—	—	74	2.442		1.510		2.353	33,0	12,6	31,8	2,6	9,0	150	6.555	1.815	4.740		7.020	43,7	12,1	46,8	3,6	5.0
въ уѣздѣ	—	—	—	—	—	—	—	—	—	—	—	4.357	174.619	52	121.863	1,07	275.608	40,1	12,1	63,3	3,3	8,2	27.684	1.011.546	354.250	657.296	5,79	1.400.240	36,5	12,8	50,6	3,0	5.0
Въ губерніи.	885	39.756	11.000	28.756	0,01	71.021	44,9	12,4	80,2	3.8	8.0	40.901	1.499 720	434	064.855	0,51	2.038.149	36.7	10,6	49,8	3.4	8.4	437.435	17.934.193	5.118.501	12.815.692	6,08	19.960.842	41,0	11.7	45.6	3.5	5,2
кр. надѣльн.	885	39.756	11.000	28.756		71.021	44,9	12,4	80,2	3,8	8,0	39.442	1.443.512	419	1.023.898		1.983.316	36,6	10,6	50,3	3,4	8,4	368.627	14.255-529	4.330.974	9.924.555		16.033.416	38,7	11,7	43,5	3,3	5,2
владѣльч.	—	—	—	—		—	—	—	—	—	—	1.459	56.208	15	40.957		54.833	38,5	10,5	37,6	3,7	8,3	68.808	3.678.664	787.527	2.891.137		3.927.426	53,5	11,4	57,1	4,7	5,6

Ячмень Orge.

уѣзды.	Посѣвная площадь 1896 г. въ десят.	Собрано.	Посѣяно.	Остатокъ. Абсолютный.	Остатокъ. На 1 душу населения об. п.	Собрано соломы.	На казен. десят. Собрано.	На казен. десят. Посѣяно.	На казен. десят. Соломы.	Урожай самъ.	Вѣсъ четверти.
		Пудовъ.									Пуд.
	1	2	3	4	5	6	7	8	9	10	11
1. Тетюшский. кр. надѣльн.	75	4.748	578	4.170		2.550	63.3	7.7	34.0	8.2	7.7
владѣльч.	2	107	16	91		100	53.3	8.2	50.0	6.5	8.0
въ уѣздѣ	**77**	**4.855**	**594**	**4.261**	**0,02**	**2.650**	**63.1**	**7.7**	**34.4**	**8.2**	**7.7**
2. Цивильскій. кр. надѣльн.	8.363	466.655	90.320	376.335		414.805	55.8	10.8	49.6	5.2	6.9
владѣльч.	110	5.819	1.012	4.807		4.070	52.9	9.2	37.0	5.8	7.9
въ уѣздѣ	**8.473**	**472.474**	**91.332**	**381.142**	**2,31**	**418.875**	**55.7**	**10.8**	**49.4**	**5.2**	**6.9**
3. Казанскій. кр. надѣльн.	2.428	58.515	25.251	33.264		73.811	24.1	10.4	30.4	2.3	7.0
владѣльч.	16	731	142	589		1.418	45.7	8.9	88.6	5.1	6.5
въ уѣздѣ	**2.444**	**59.246**	**25.393**	**33.853**	**0,14**	**75.229**	**24.2**	**10.4**	**30.8**	**2.3**	**7.0**
4. Ядринскій. кр. надѣльн.	8.462	528.875	106.621	422.254		391.791	62.5	12.6	46.3	5.0	6.4
владѣльч.	23	1.580	276	1.304		1.113	68.7	12.0	48.4	5.7	7.0
въ уѣздѣ	**8.485**	**530.455**	**106.897**	**423.558**	**2,65**	**392.904**	**62.7**	**12.6**	**46.3**	**5.0**	**6.4**
5. Мамадышскій. кр. надѣльн.	1.372	72.304	13.994	58.310		75.186	52.7	10.2	54.8	5.2	6.3
владѣльч.	16	893	192	701		960	55.8	12.0	60.0	4.7	6.3
въ уѣздѣ	**1.388**	**73.197**	**14.186**	**59.011**	**0,30**	**76.146**	**52.7**	**10.2**	**54.8**	**5.2**	**6.3**
6. Спасскій. кр. надѣльн.	—	—	—	—		—	—	—	—	—	—
владѣльч.	7	295	64	231		375	42.1	9.2	53.5	4.4	7.6
въ уѣздѣ	**7**	**295**	**64**	**231**	**0,00**	**375**	**42.1**	**9.2**	**53.5**	**4.4**	**7.6**
7. Свіяжскій. кр. надѣльн.	734	36.627	8.074	28.553		56.078	49.9	11.0	76.4	4.3	8.0
владѣльч.	214	11.107	2.097	9.010		7.404	51.9	9.8	34.6	5.5	7.7
въ уѣздѣ	**948**	**47.734**	**10.171**	**37.563**	**0,27**	**63.482**	**50.4**	**10.7**	**67.0**	**4.7**	**7.9**
8. Чебоксарскій. кр. надѣльн.	7.317	255.363	79.755	175.608		309.509	34.9	10.9	42.3	3.2	7.0
владѣльч.	135	5.049	1.283	3.766		3.470	37.4	9.5	25.7	3.9	7.0
въ уѣздѣ	**7.452**	**260.412**	**81.038**	**179.374**	**1,44**	**312 979**	**34.9**	**10.9**	**42.0**	**3.2**	**7.0**
9. Лаишевскій. кр. надѣльн.	128	6.530	1.043	5.487		9.357	50.7	8.1	73.1	6.3	8.0
владѣльч.	55	2.888	495	2.393		4.125	52.5	9.0	75.0	5.8	8.0
въ уѣздѣ	**183**	**9.418**	**1.538**	**7.880**	**0,04**	**13.482**	**51.5**	**8.4**	**73.7**	**6.1**	**8.0**
10. Чистопольскій. кр. надѣльн.	—	—	—	—		—	—	—	—	—	—
владѣльч.	5	150	40	110		100	30.0	8.0	20.0	3.8	8.0
въ уѣздѣ	**5**	**150**	**40**	**110**	**0,00**	**100**	**30.0**	**8.0**	**20.0**	**3.8**	**8.0**
11. Козьмодемьян. кр. надѣльн.	13.146	715.142	170.898	544.244		800.591	54.4	13.0	60.9	4.2	6.9
владѣльч.	22	651	216	435		568	29.6	9.8	25.8	3.0	7.2
въ уѣздѣ	**13.168**	**715.793**	**171.114**	**544.679**	**5,50**	**801.159**	**54.4**	**13.0**	**60.8**	**4.2**	**6.9**
12. Царевококш. кр. надѣльн.	1.730	76.120	20.241	55.879		112.450	44.0	11.7	65.0	3.8	7.0
владѣльч.	6	205	59	146		161	34.2	9.8	26.9	3.5	7.2
въ уѣздѣ	**1.736**	**76.325**	**20.300**	**56.025**	**0,49**	**112.611**	**44.0**	**11.7**	**64.9**	**3.8**	**7.0**
Въ губерніи	**44.366**	**2.250.354**	**522.667**	**1.727.687**	**0,82**	**2.269.992**	**50.7**	**11.8**	**51.2**	**4,3**	**6.8**
кр. надѣльн.	43.755	2.220.879	516.775	1.704.104		2.246.128	50.8	11.8	51.3	4.3	6.8
владѣльч.	611	29.475	5.892	23.583		23.864	48.2	9.6	39.1	5.0	7.3

Полба Épeautre.

Посѣвная площадь 1896 г. въ десят.	Собрано.	Посѣяно.	Остатокъ. Абсолютный.	Остатокъ. На 1 душу населения об. п.	Собрано соломы.	На казен. десят. Собрано.	На казен. десят. Посѣяно.	На казен. десят. Соломы.	Урожай самъ.	Вѣсъ четверти.
	Пудовъ.									Пуд.
1	2	3	4	5	6	7	8	9	10	11
9.983	462.213	112	349.405		605.968	46.3	11.3	60.7	4.1	6.2
298	17.731	3	14.304		15.973	59.5	11.5	53.6	5.2	6.7
10.281	**479.944**	**116**	**363.709**	**1,91**	**621.941**	**46.7**	**11.3**	**60.5**	**4.1**	**6.2**
9.974	472.768	108	364.051		437.859	47.4	10.9	43.9	4.3	6.3
153	7.727	1	6.182		5.615	50.5	10.1	36.7	5.0	5.9
10.127	**480 495**	**110**	**370.233**	**2,24**	**443.474**	**47.4**	**10.9**	**43.8**	**4.4**	**6.3**
6.042	204.220	73	131.112		250.139	33.8	12.1	41.4	2.8	6.5
249	10.657	2	8.067		14.616	42.8	10.4	58.7	4.1	6.4
6.291	**214.877**	**75**	**139.179**	**0,57**	**264.755**	**34.2**	**12.0**	**42.1**	**2.8**	**6.5**
4.884	278 876	64	213.919		276.434	57.1	13.3	56.6	4.3	5.9
98	4.243	1	3.155		3.459	43.3	11.1	35.3	3.1	6.0
4.982	**283.119**	**66**	**217.084**	**1,36**	**279.893**	**56.8**	**13.3**	**56.2**	**4.3**	**5.9**
14.976	617.011	166	450.777		828.173	41.2	11.1	55.3	3.7	5.9
593	29.235	6	22.415		28.642	49.3	11.5	48.3	4.3	5.8
15.569	**646.246**	**173**	**473.192**	**2,40**	**856.815**	**41.5**	**11.1**	**55.0**	**3.7**	**5.9**
4.634	209.457	58	151.069		253.580	45.2	12.6	54.7	3.6	6.0
228	15.458	3	12.357		13.384	67.8	13.6	58.7	5.0	6.5
4.862	**224.915**	**61**	**163.426**	**0,86**	**266.964**	**46.3**	**12.6**	**54.9**	**3.7**	**6.0**
3.575	169.813	40	129.773		190.548	47.5	11.2	53.3	4.2	6.2
140	8.568	1	6.874		4.172	61.2	12.1	29.8	5.1	6.2
3.715	**178.381**	**41**	**136.647**	**1,00**	**194.720**	**48.0**	**11.2**	**52.4**	**4.3**	**6.2**
5.245	182.526	63	119.061		254.907	34.8	12.1	48.6	2.9	6.3
66	1.727	1	1.067		1.195	29.5	10.0	18.1	3.0	6.0
5.311	**184.253**	**64**	**120.128**	**0,97**	**256.102**	**34.7**	**12.1**	**48.2**	**2.9**	**6.3**
6.317	299.426	72	226.780		346.172	47.4	11.5	54.8	4.1	5.8
298	13.410	3	10.370		13.619	45.0	10.2	45.7	4.4	5.7
6.615	**312.836**	**75**	**237.150**	**1,25**	**359.791**	**47.3**	**11.4**	**54.4**	**4.1**	**5.8**
41.440	1.819.216	509	309.504		1.835.792	43.9	12.3	44.3	3.6	5.9
2.549	149.881	31	118.273		123.372	58.8	12.4	48.4	4.7	5.8
43.989	**1.969.097**	**541**	**1.427.777**	**4,76**	**1.959.164**	**44.8**	**12.3**	**44.5**	**3.6**	**5.9**
872	30.171	8	21.451		50.140	34.6	10.0	57.5	3.5	6.9
12	427	1	307		443	35.6	10.0	36.9	3.6	6.9
884	**30.598**	**8**	**21.758**	**0,22**	**50.583**	**34.6**	**10,0**	**57.2**	**3.5**	**6.9**
1.686	68.610	20	47.704		101.229	40.7	12.4	60.1	3.3	6.5
—	—	—	—		—	—	—	—	—	—
1.686	**68.610**	**20**	**47.704**	**0,42**	**101.229**	**40.7**	**12.4**	**60.1**	**3.3**	**6.5**
114.312	**5.073.371**	**1.355**	**3.717.977**	**1,76**	**5.655.431**	**44.4**	**11.9**	**49.4**	**3.7**	**6.0**
109.628	4.814.307	1.299	3.514.606		5.430.941	43.9	11.9	50.5	3.7	6.0
4.684	259.064	55	203.371		224.490	55.3	11.9	47.9	4.6	5.9

Гречиха. Sarrasin.

Посѣвная площадь 1896 г. въ десят.	Собрано.	Посѣяно.	Остатокъ. Абсолютный.	Остатокъ. На 1 душу населения об. п.	Собрано соломы.	На казен. десят. Собрано.	На казен. десят. Посѣяно.	На казен. десят. Соломы.	Урожай самъ.	Вѣсъ четверти.
	Пудовъ.									Пуд.
1	2	3	4	5	6	7	8	9	10	11
4.733	150.509	33.604	116.905		277.354	31.8	7.1	58.6	4.5	6.5
366	13.762	2.782	10.980		14.347	37.6	7.6	39.2	4.9	6.5
5.099	**164.271**	**36.386**	**127.885**	**0.67**	**291.701**	**32.2**	**7,1**	**57.2**	**4,5**	**6.5**
980	22.246	6.370	15.876		37.926	22,7	6.5	38,7	3.5	7.0
276	7.397	1.987	5.410		6.403	26,8	7,2	23.2	3,7	6.6
1.256	**29.643**	**8.357**	**21.286**	**0,13**	**44 329**	**23.6**	**6,7**	**35.3**	**3.5**	**6.9**
17.738	227.046	161.416	65.630		581.806	12.8	9,1	32,8	1.4	6,5
2.266	33.763	19.261	14.502		122.137	14.9	8,5	53.9	1.8	7.0
20.004	**260.809**	**180.677**	**80.132**	**0,33**	**703.943**	**13.0**	**9,0**	**35,2**	**1.4**	**6,5**
20	470	144	326		700	23.5	7,2	35.0	3.3	7.0
1	26	7	19		21	26,0	7,0	21,0	3,7	7,0
21	**496**	**151**	**345**	**0,00**	**721**	**23.6**	**7,2**	**34.3**	**3.3**	**7.0**
13.667	317.074	110.703	206.371		639.616	23,2	8,1	46.8	2.9	6,1
746	18.128	5.595	12.533		37.225	24,3	7.5	49.9	3,2	6.4
14.413	**335.202**	**116.298**	**218.904**	**1,11**	**676.841**	**23,3**	**8.1**	**47.0**	**2.9**	**6.1**
7.263	55.925	58.104	2.179		299.962	7,7	8,0	41,3	1.0	6.2
2.044	14.717	16.761	2.044		73.175	7,2	8.2	35,8	0,9	6,4
9.307	**70.642**	**74.865**	**4.223**	**0.00**	**373.137**	**7,6**	**8.0**	**40.1**	**0.9**	**6,2**
4.551	137.440	34.133	103.307		232.101	30.2	7.5	51.0	4,0	6,8
887	26.167	6.386	19.781		30.602	29,5	7,2	34.5	4.1	6.8
5.438	**163.607**	**40.519**	**123.088**	**0.91**	**262.703**	**30.1**	**7.5**	**48.3**	**4,0**	**6.8**
1.684	63.655	11.283	52.372		54.562	37,8	6,7	32,4	5,6	7,0
60	2.916	396	2.520		4.398	48,6	6,6	73,3	7,4	7,0
1.744	**66.571**	**11.679**	**54.892**	**0,44**	**58.960**	**38,2**	**6,7**	**33,8**	**5.7**	**7.0**
8.528	152.651	65.666	86.985		463.923	17.9	7.7	54,4	2,3	6,6
3.523	59.539	23.956	35.583		161.001	16,9	6,8	45,7	2,5	6,4
12.051	**212.190**	**89.622**	**122.568**	**0,64**	**624.924**	**17.6**	**7,4**	**51.9**	**2.4**	**6,5**
14.093	264.948	101.470	163.478		524.260	18.8	7.2	37.2	2,6	6,3
2.672	53.173	20.307	32.866		95.658	19,9	7,6	35.8	2.6	6,2
16.765	**318.121**	**121.777**	**196.344**	**0,65**	**619.918**	**19,0**	**7.3**	**37.0**	**2.6**	**6.3**
61	1.629	415	1.214		2.989	26,7	6,8	49.0	3,9	7,9
2	60	14	46		100	30,0	7,0	50,0	4,3	7,0
63	**1.689**	**429**	**1.260**	**0,01**	**3.089**	**26.8**	**6.8**	**49.0**	**3.9**	**7.8**
3.310	103.272	28.135	75.137		196.945	31,2	8,5	59,5	3.7	7,
5	173	43	130		109	34,5	8,5	21,7	4,1	7,1
3.315	**103.445**	**28.178**	**75.267**	**0,66**	**197.054**	**31.2**	**8,5**	**59.5**	**3.7**	**7.1**
89.476	**1.726.686**	**708.938**	**1.017.748**	**0,48**	**3.857.320**	**19.3**	**7.9**	**43.1**	**2.4**	**6.4**
76.628	1.496.865	611.443	885.422		3.312.144	19,5	8,0	43,2	2,4	6,4
12.848	229.821	97.495	132.326		545.176	18.0	7,6	42,4	2.4	6,5

Уѣзды.	Просо. Millet. Посѣвная площадь 1896 г. въ десят.	Собрано.	Посѣяно.	Остатокъ. Абсолютный.	На 1 душу населенія об. п.	Собрано соломы.	На казен. десят. Собрано.	Посѣяно.	Соломы.	Урожай самъ.	Вѣсъ четверти.
	Пудовъ.										Пуд.
	1	2	3	4	5	6	7	8	9	10	11
1. Тетюшскій. кр. надѣльн.	134	3.779	174	3.605		4.985	28,2	1,3	37,2	21,7	8,5
владѣльч.	11	204	19	185		278	18,5	1,7	25,3	10,9	8,5
въ уѣздѣ	145	3.983	193	3.790	0,02	5.263	27,5	1,3	36,3	20,6	8,5
2. Цивильскій. кр. надѣльн.	164	7.495	279	7.216		10.939	45,7	1,7	66,7	26,9	8,0
владѣльч.	7	315	11	304		210	45,0	1,5	30,0	30,0	8,0
въ уѣздѣ	171	7.810	290	7.520	0,05	11.149	45,7	1,7	65,2	26,9	8,0
3. Казанскій. кр. надѣльн.	844	19.665	1.435	18.230		13.504	23,3	1,7	16,0	13,7	8,5
владѣльч.	28	473	48	425		3.175	16,9	1,7	113,4	9,9	9,5
въ уѣздѣ	872	20.138	1.483	18.655	0,08	16.679	23,1	1,7	19,1	13,6	8,5
4. Ядринскій. кр. надѣльн.	29	1.523	55	1.468		1.160	52,5	1,9	40,0	27,6	8,0
владѣльч.	3	45	4	41		60	15,0	1,2	20,0	12,5	8,0
въ уѣздѣ	32	1.568	59	1.509	0,01	1.220	49,0	1,8	38,1	26,6	8,0
5. Мамадышскій. кр. надѣльн.	1.232	57.288	1.971	55.317		58.890	46,5	1,6	47,8	29,1	8,2
владѣльч.	8	320	16	304		320	40,0	2,0	40,0	20,0	8,5
въ уѣздѣ	1.240	57.608	1.987	55.621	0,28	59.210	46,5	1,6	47,8	29,0	8,2
6. Спасскій. кр. надѣльн.	3 435	256.595	6.183	250.412		284.418	74,7	1,8	82,8	41,5	8,8
владѣльч.	432	40.219	821	39.398		35.338	93,1	1,9	81,8	49,0	8,5
въ уѣздѣ	3.867	296.814	7.004	289.810	1,53	319.756	76,8	1,8	82,7	42,4	8,8
7. Свіяжскій. кр. надѣльн.	198	8.138	356	7.782		11.543	41,1	1,8	58,3	21,7	9,2
владѣльч.	5	330	9	321		350	66,0	1,7	70,0	38,8	9,0
въ уѣздѣ	203	8.468	365	8.103	0,06	11.893	41,7	1,8	58,6	23,2	9,1
8. Чебоксарскій. кр. надѣльн.	—	—	—	—		—	—	—	—	—	—
владѣльч.	—	—	—	—		—	—	—	—	—	—
въ уѣздѣ	—	—	—	—	—	—	—	—	—	—	—
9. Лаишевскій. кр. надѣльн.	1.600	47.520	1.920	45.600		82.240	29,7	1,2	51,4	24,8	8,4
владѣльч.	125	4.875	150	4.725		7.438	39,0	1,2	59,5	32,5	8,4
въ уѣздѣ	1.725	52.395	2.070	50.325	0,26	89.678	30,4	1,2	52,0	25,3	8,4
10. Чистопольскій. кр. надѣльн.	3.516	164.197	5.274	158.923		176.503	46,7	1,5	50,2	31,1	9,5
владѣльч.	393	22.715	590	22.125		22.973	57,8	1,5	58,2	38,1	8,9
въ уѣздѣ	3.909	186.912	5.864	181.048	0,60	199.476	47,8	1,5	51,0	31,7	9,4
11. Козьмодемьян. кр. надѣльн.	—	—	—	—		—	—	—	—	—	—
владѣльч.	—	—	—	—		—	—	—	—	—	—
въ уѣздѣ	—	—	—	—	—	—	—	—	—	—	—
12. Царевококш. кр. надѣльн.	60	1.920	54	1.866		5.988	32,0	0,9	99,8	35,6	9,1
владѣльч.	—	—	—	—		—	—	—	—	—	—
въ уѣздѣ	60	1.920	54	1.866	0,02	5.988	32,0	0,9	99,8	35,6	9,1
Въ губерніи	12.224	637.616	19.369	618.247	0,29	720.312	52,2	1,6	58,9	32,9	8,8
кр. надѣльн.	11.212	568.120	17.701	550 419		650.170	50,7	1,6	58,0	32,1	8,8
владѣльч.	1.012	69.496	1.668	67 828		70.142	68,7	1,6	69,3	41 7	8,7

Уѣзды.	Горохъ. Pois. Посѣвная площадь 1896 г. въ десят.	Собрано.	Посѣяно.	Остатокъ. Абсолютный.	На 1 душу населенія об. п.	Собрано соломы.	На казен. десят. Собрано.	Посѣяно.	Соломы.	Урожай самъ.	Вѣсъ четверти.
	Пудовъ.										Пуд.
	1	2	3	4	5	6	7	8	9	10	11
1. Тетюшскій. кр. надѣльн.	3.060	169.830	22	146.880		189.414	55,5	7,5	61,9	7,4	9,6
владѣльч.	264	16.157	1	14.230		15.655	61,2	7,3	59,3	8,4	9,4
въ уѣздѣ	3.324	185.987	24	161.110	0,85	205.069	56,0	7,5	61,7	7,5	9,6
2. Цивильскій. кр. надѣльн.	2.304	85.709	16	69.581		111.514	37,2	7,0	48,4	5,3	9,4
владѣльч.	122	4.807		3.977		3.733	39,4	6,8	30,6	5,8	9,3
въ уѣздѣ	2.426	90.516	16	73.558	0,45	115.247	37,3	7,0	47,5	5,3	9,4
3. Казанскій. кр. надѣльн.	3.043	76.379	27	49.296		154.584	25,1	8,9	50,8	2,8	9,0
владѣльч.	447	12.024	3	8.537		22.663	26,9	7,8	50,7	3,4	9,2
въ уѣздѣ	3.490	88.403	30	57.833	0,24	177.247	25,3	8,8	50,8	2,9	9,0
4. Ядринскій. кр. надѣльн.	1.226	72.089	11	60.687		53.454	58,8	9,3	43,6	6,3	9,6
владѣльч.	9	280		208		174	31,1	8,0	19,3	3,9	10,0
въ уѣздѣ	1.235	72.369	11	60.895	0,38	53.628	58,6	9,3	43,4	6,3	9,6
5. Мамадышскій. кр. надѣльн.	5.173	186.228	42	143.292		299.000	36,0	8,3	57,8	4,3	9,2
владѣльч.	166	6.391	1	4.814		13.695	38,5	9,5	82,5	4,1	9,3
въ уѣздѣ	5.339	192.619	44	148.106	0,75	312.695	36,1	8,3	58,6	4,3	9,2
6. Спасскій. кр. надѣльн.	10.215	354.461	90	263.547		662.954	34,7	8,9	64,9	3,9	9,2
владѣльч.	4.004	227.027	36	190.991		280.280	56,7	9,0	70,0	6,3	9,5
въ уѣздѣ	14.219	581.488	126	454.538	2,39	943.234	40,9	8,9	66,3	4,6	9,3
7. Свіяжскій. кр. надѣльн.	2.266	104.916	20	84.749		166.778	46,3	8,9	73,6	5,2	9,7
владѣльч.	612	36.320	5	31.240		28.703	59,2	8,3	46,9	7,2	9,1
въ уѣздѣ	2.878	141.236	25	115.989	0,85	195.481	49,1	8,8	67,9	5,6	9,6
8. Чебоксарскій. кр. надѣльн.	1.649	48.646	13	34.794		59.034	29,5	8,4	35,8	3,5	8,6
владѣльч.	68	2.516	6	1.911		3 196	37,0	8,9	47,0	4,2	10,0
въ уѣздѣ	1.717	51.162	14	36.705	0,30	62.230	29,8	8,4	36,2	3,5	8,6
9. Лаишевскій. кр. надѣльн.	3.591	129.635	30	98.752		253.166	36,1	8,6	70,5	4,2	9,4
владѣльч.	1.766	69.580	12	56.688		115.143	39,4	7,3	65,2	5,4	9,7
въ уѣздѣ	5.357	199.215	43	155.440	0,82	368.309	37,2	8,2	68,7	4,6	9,5
10. Чистопольскій. кр. надѣльн.	14.529	562.272	110	451.852		674.146	38,7	7,6	46,4	5,1	9,5
владѣльч.	3.097	159.496	25	133.791		164.451	51,5	8,3	53,1	6,2	9,5
въ уѣздѣ	17.626	721.768	136	585.643	1,95	838.597	40,9	7,7	47,6	5,3	9,5
11. Козьмодемьян. кр. надѣльн.	715	37.752	6	31.1[illegible]2		37.180	52,8	9,3	52,0	5,7	8,5
владѣльч.	25	1.550	2	1.290		1.388	62,0	10,4	55,5	6,0	9,0
въ уѣздѣ	740	39.302	6	32.392	0,33	38.568	53,1	9,3	52,1	5,7	8,5
12. Царевококш. кр. надѣльн.	710	23.856	5	17.892		43.594	33,6	8,4	61,4	4,0	8,6
владѣльч.	22	682	1	497		689	31,0	8,4	31,3	3,7	9,0
въ уѣздѣ	732	24.538	6	18.389	0,16	44.283	33,5	8,4	60,5	4,0	8,6
Въ губерніи	59.083	2.388.603	488	[illegible]900.598	0,90	3.354.588	40,4	8,3	56,8	4,9	9,3
кр. надѣльн.	48.481	1.851.773	399	1.452.424		2.704.818	38,2	8,2	55,8	4,6	9,3
владѣльч.	10.602	536.830	88	448.174		649.770	50,6	8,4	61,3	6,1	9,5

Уѣзды.	Чечевица. Lentille. Посѣвная площадь 1896 г. въ десят.	Собрано.	Посѣяно.	Остатокъ. Абсолютный.	На 1 душу населенія об. п.	Собрано соломы.	На казен. десят. Собрано.	Посѣяно.	Соломы.	Урожай самъ.	Вѣсъ четверти.
	Пудовъ.										Пуд.
	1	2	3	4	5	6	7	8	9	10	11
1. Тетюшскій. кр. надѣльн.	5.813	237.752	45.341	192.411		211.593	40,9	7,8	36,4	5,2	9,2
владѣльч.	111	5.051	855	4.196		2.464	45,5	7,7	22,2	5,9	8,8
въ уѣздѣ	5.924	242.803	46.196	196.607	1,03	214.057	41,0	7,8	36,1	5,3	9,2
2. Цивильскій. кр. надѣльн.	1.551	38.620	11.322	27.298		50.252	24,9	7,3	32,4	3,4	8,7
владѣльч.	28	728	168	560		504	26,0	6,0	18,0	4,3	8,7
въ уѣздѣ	1.579	39.348	11.490	27.858	0,17	50.756	24,9	7,3	32,1	3,4	8,7
3. Казанскій. кр. надѣльн.	3.593	62.878	31.618	31.260		76.890	17,5	8,8	21,4	2,0	9,2
владѣльч.	137	2.973	1.110	1.863		5.973	21,7	8,1	43,6	2,7	9,0
въ уѣздѣ	3.730	65.851	32.728	33.123	0,13	82.863	17,7	8,8	22,2	2,0	9,2
4. Ядринскій. кр. надѣльн.	143	3.847	1.187	2.660		8.537	26,9	8,3	59,7	3,2	9,5
владѣльч.	—	—	—	—		—	—	—	—	—	—
въ уѣздѣ	143	3.847	1.187	2.660	0,02	8.537	26,9	8,3	59,7	3,2	9,5
5. Мамадышскій. кр. надѣльн.	4.759	136.583	40.452	96.131		149.909	28,7	8,5	31,5	3,4	8,9
владѣльч.	59	1.475	496	979		1.375	25,0	8,4	23,3	3,0	8,8
въ уѣздѣ	4.818	138.058	40.948	97.110	0,49	151.284	28,6	8,5	31,4	3,4	8,9
6. Спасскій. кр. надѣльн.	3.623	52.171	28.984	23.187		139.746	14,4	8,0	39,4	1,8	9,2
владѣльч.	135	6.062	1.080	4.982		4.496	44,9	8,0	33,3	5,6	10,0
въ уѣздѣ	3.758	58.233	30.064	28.169	0,15	144.242	15,5	8,0	38,4	1,9	9,2
7. Свіяжскій. кр. надѣльн.	3.074	90.683	26.744	63.939		136.486	29,5	8,7	44,4	3,4	9,6
владѣльч.	152	3.040	1.186	1.854		4.758	20,0	7,8	31,3	2,6	8,5
въ уѣздѣ	3.226	93.723	27.930	65.793	0,18	141.244	29,1	8,7	43,8	3,4	9,5
8. Чебоксарскій. кр. надѣльн.	927	27.810	4.913	22.897		37.080	30,0	5,3	40,0	5,7	8,5
владѣльч.	27	937	205	732		1.350	34,9	7,6	50,0	4,6	9,0
въ уѣздѣ	954	28.747	5.118	23.629	0,19	38.430	30,1	5,4	40,3	5,6	8,5
9. Лаишевскій. кр. надѣльн.	6.977	154.889	59.700	95.189		286.755	22,2	8,7	41,1	2,6	9,1
владѣльч.	490	9.604	3.479	6.125		12.201	19,6	7,1	24,9	2,8	9,2
въ уѣздѣ	7.467	164.493	63.179	101.314	0,53	298.956	22,0	8,5	40,0	2,6	9,1
10. Чистопольскій. кр. надѣльн.	751	50.092	5.032	45.060		25.083	66,7	6,7	33,4	10,0	8,8
владѣльч.	50	2.635	385	2.250		2.250	52,7	7,7	45,0	6,8	8,3
въ уѣздѣ	801	52.727	5.417	47.310	0,16	27.333	65 9	6,8	34,2	9,1	8,8
11. Козьмодемьян. кр. надѣльн.	288	7.690	2.102	5.588		14.314	26,7	7,3	49,7	3,7	9,5
владѣльч.	3	90	30	60		120	30,0	10,0	40,0	3,0	8,0
въ уѣздѣ	291	7.780	2.132	5.648	0,06	14.434	26,7	7,3	49,6	3,6	9,5
12. Царевококш. кр. надѣльн.	76	2.402	593	1.809		5.046	31,6	7,8	66,4	4,1	9,0
владѣльч.	—	—	—	—		—	—	—	—	—	—
въ уѣздѣ	76	2.402	593	1.809	0,02	5.046	31,6	7,8	66,4	4,1	9,0
Въ губерніи	32.767	898.012	266.982	631.030	0,30	1.177.182	27,4	8,1	35,9	3,4	9,1
кр. надѣльн.	31.575	865.417	257.988	607.429		1.141.691	27,4	8,2	36,2	3,4	9,1
владѣльч.	1.192	32.595	8.994	23.601		35.491	27,3	7,5	29,8	3,6	9,1

уѣзды.	Картофель. Pommes de terre.									Лен		Lin.							
	Посѣвная площадь 1896 г. въ десят.	Собрано.	Посѣяно.	Остатокъ. Абсолютный.	Остатокъ. На 1 душу населенія об. п.	На казен. десят. Собрано.	На казен. десят. Посѣяно.	Урожай самъ.	Вѣсъ четверти. Пуд.	Посѣвная площадь 1896 г. въ десят.	Собрано.	Остатокъ.	Собрано волокна.	На казен. десятину. Собрано.	На казен. десятину. Посѣяно.	На казен. десятину. Волокна.	Урожай самъ.	Вѣсъ четверти. Пуд.
	П у д о в ъ.									П		о в ъ.							
	1	2	3	4	5	6	7	8	9	1	2	4	5	6	7	8	9	10	
1. Тетюшскій.	кр. надѣльн.	1.501	458.255	101.468	356.787		305,3	67,6	4,5	8,3	3.483	105.535	80.806	83.940	30,3	7,1	24,1	4,3	8,1
	владѣльч.	30	11.829	2.301	9.528		394,3	76,7	5,1	8,7	89	2.109	1.459	1.638	23,7	7,3	18,4	3,2	8,3
	въ уѣздѣ	**1.531**	**470.084**	**103.769**	**366.315**	**1,93**	**307.0**	**67.8**	**4.5**	**8.3**	**3.572**	**107.644**	**82.265**	**85.578**	**30.1**	**7,1**	**24.0**	**4,2**	**8,1**
2. Цивильскій.	кр. надѣльн.	310	105.400	22.723	82.677		340,0	73.3	4.6	8.0	364	12.631	9.501	10.665	34,7	8,6	29,3	4,0	8,8
	владѣльч.	3	900	240	660		300,0	80,0	3.8	8,0	8	400	336	526	50,0	8,0	65,8	6,3	9,0
	въ уѣздѣ.	**313**	**106.300**	**22.963**	**83.337**	**0,50**	**339.6**	**73.4**	**4.6**	**8.0**	**372**	**13.031**	**9.837**	**11.191**	**35.0**	**8.6**	**30.1**	**4,1**	**8.8**
3. Казанскій.	кр. надѣльн.	6.731	1.722.171	486.651	1.235 520		241,0	72,3	3.3	8,4	1.647	40.681	25.858	36.728	24,7	9,0	22,3	2,7	9,2
	владѣльч.	321	103.073	22.149	80.924		321,1	69,0	4,7	8,6	53	1.113	694	1.018	21,0	7,9	19,2	2,7	9,0
	въ уѣздѣ	**7.052**	**1.825.244**	**508.800**	**1.316.444**	**5,41**	**258.8**	**72,1**	**3.6**	**8,4**	**1.700**	**41.794**	**26.552**	**37.746**	**24.6**	**9,0**	**22.2**	**2.7**	**9.2**
4. Ядринскій.	кр. надѣльн.	280	115.556	20.524	95.032		412,7	73,3	5,6	9,1	618	17.551	11.989	13.102	28,4	9.0	21,2	3,2	8,5
	владѣльч.	—	—	—	—		—	—	—	—	8	171	115	160	21,4	7.0	20,0	3,1	9,0
	въ уѣздѣ.	**280**	**115.556**	**20.524**	**95.032**	**0,59**	**412.7**	**73.3**	**5.6**	**9,1**	**626**	**17.722**	**12.104**	**13.262**	**28,3**	**9.0**	**21.2**	**3.2**	**8.6**
5. Мамадышскій.	кр. надѣльн.	732	263.447	46.848	216.599		359,9	64,0	5,6	8,4	2.977	94.668	75.020	55.968	31,8	6,6	18,8	4,8	8,2
	владѣльч.	9	5.625	668	4.957		625,0	74,2	8,4	9,0	70	1.981	1.470	1.603	28,3	7.3	22,9	3,9	8,3
	въ уѣздѣ	**741**	**269.072**	**47.516**	**221.556**	**1,12**	**363.1**	**64.2**	**5.7**	**8.4**	**3.047**	**96.649**	**76 490**	**57.571**	**31.7**	**6.6**	**18,9**	**4.8**	**8.2**
6. Спасскій.	кр. надѣльн.	1.277	746.911	141.492	605.449		585,7	110,8	5,3	8,0	909	27.906	19.907	25.725	30,7	8,8	28,3	3,5	8,6
	владѣльч.	245	171.721	25.627	146.094		700,9	104,6	6,7	8,6	56	1.630	1.210	2.190	29,1	7,5	39,1	3,9	0,0
	въ уѣздѣ	**1.522**	**918.662**	**167.119**	**751.543**	**3,96**	**603.6**	**109.8**	**5.5**	**8.1**	**965**	**29.536**	**21.117**	**27.915**	**30.6**	**8.7**	**28.9**	**3.5**	**8.7**
7. Свіяжскій.	кр. надѣльн.	1.191	396.484	90.278	306.206		332,9	75,8	4,4	8,5	2.820	63.168	40.890	51.888	22,4	7.9	18,4	2,8	8,4
	владѣльч.	56	17.052	4.250	12.802		304,5	75,9	4,0	8,3	211	7.638	6.288	8.440	36,2	6,4	40,0	5,7	9,5
	въ уѣздѣ	**1.247**	**413.536**	**94.528**	**319.008**	**2,35**	**331.6**	**75,8**	**4.4**	**8,5**	**3.031**	**70.806**	**47.178**	**60.328**	**23.3**	**7,8**	**19,9**	**3.0**	**8,5**
8. Чебоксарскій.	кр. надѣльн.	1.055	204.459	56.970	147.489		193,8	54,0	3,6	9,0	270	3.672	1.296	4.644	13,6	8,8	17,2	1,5	10,0
	владѣльч.	24	4.838	1.432	3.406		201,6	68,0	3,0	8,8	1	12	4	8	12,0	8,0	8,0	1,5	10,0
	въ уѣздѣ	**1.079**	**209.297**	**58.402**	**150.895**	**1,22**	**194.0**	**54,1**	**3.6**	**9.0**	**271**	**3.684**	**1.300**	**4.652**	**13.6**	**8.8**	**17,2**	**1.5**	**10.0**
9. Лаишевскій.	кр. надѣльн.	2.439	930.722	213.656	717.066		381,6	87,6	4,4	8,1	2.684	88.840	64.952	41.334	33,1	8,9	15,4	3,7	8,6
	владѣльч.	672	300.451	53.693	246.758		447,1	79,9	5,6	8,9	111	3.341	2.653	3.452	30,1	6,2	31,1	4,9	8,5
	въ уѣздѣ	**3.111**	**1.231.173**	**267.349**	**963.824**	**5,07**	**395.7**	**85,9**	**4.6**	**8,2**	**2.795**	**92.181**	**67.605**	**44.786**	**33,0**	**8.8**	**16.0**	**3,8**	**8,6**
10. Чистопольскій.	кр. надѣльн.	1.327	541.283	108.549	432.734		407,9	81,8	5,0	9,4	2.038	87.838	71.330	47.893	43,1	8,1	23,5	5,3	9,0
	владѣльч	100	50.270	8.300	41.970		502,7	83,0	6,1	9,4	289	9.595	7.399	3.584	33,2	7,6	12,4	4,4	9,0
	въ уѣздѣ	**1.427**	**591.553**	**116.849**	**474.704**	**1,59**	**414.5**	**81,9**	**5,1**	**9.4**	**2.327**	**97.433**	**78.729**	**51.477**	**41.9**	**8,0**	**22,1**	**5,2**	**9.0**
11. Козьмодемьян.	кр. надѣльн.	394	78.485	18.597	59.888		199,2	47,2	4,2	10,0	257	7.710	5.140	6.091	30,0	10,0	23,7	3,0	10,0
	владѣльч.	3	1.274	151	1.123		424,8	50,4	8,4	10,0	16	451	291	213	28,8	10,0	13,3	2,9	8,0
	въ уѣздѣ	**397**	**79.759**	**18.748**	**61.011**	**0,62**	**200.9**	**47.2**	**4.3**	**10.0**	**273**	**8.161**	**5.431**	**6.304**	**29,9**	**10,0**	**22,4**	**3.0**	**9.9**
12. Царевококш.	кр. надѣльн.	804	269.018	62.632	206.386		334,6	77,9	4,3	8,7	809	25.645	18.364	12.540	31,7	9,0	15,5	3,5	8,3
	владѣльч.	98	46.785	8.203	38.582		477,7	83,7	5,7	8,7	2	48	34	40	24,0	7,0	20,0	3,4	8,3
	въ уѣздѣ	**902**	**315.803**	**70.835**	**244.968**	**2,16**	**390.0**	**78.5**	**4.5**	**8,7**	**811**	**25.693**	**18.398**	**12 580**	**31,7**	**9,0**	**15.5**	**3.5**	**8,3**
	Въ губерніи	**19.602**	**6.546.039**	**1.497.402**	**5.048.637**	**2,40**	**333,9**	**76,4**	**4,4**	**8.5**	**19.790**	**604.334**	**447.006**	**413.390**	**30,5**	**7,9**	**20,9**	**3,8**	**8,6**
	кр. надѣльн.	18.041	5.832.221	1.370.388	4.461.833		323,3	76,0	4,3	8,5	18.876	575.845	425.053	390.518	30,5	8,0	20,7	3,8	8,6
	владѣльч.	1.561	713.818	127.014	586.804		457.4	81,4	5,6	8,8	914	28.489	21.953	22.872	31,2	7,2	25,0	4,4	8,9

	Конопля. Chanvre.									
	Посѣвная площадь 1896 г. въ десят.	Собрано.	Посѣяно.	Остатокъ.	Собрано волокна.	На казен. десят. Собрано.	На казен. десят. Посѣяно.	На казен. десят. Волокна.	Урожай самъ.	Вѣсъ четверти. Пуд.
	П у д о в ъ.									
	1	2	3	4	5	6	7	8	9	10
кр. надѣльн.	1.087	40.545	8.913	31.632	42.067	37,3	8,2	38,7	4.5	7.1
владѣльч.	17	462	131	331	374	27,2	7.7	22,0	3.5	7,0
въ уѣздѣ	**1.104**	**41.007**	**9.044**	**31.963**	**42.441**	**37.1**	**8.2**	**38.4**	**4.5**	**7.1**
кр. надѣльн.	851	32.338	7.744	24.594	26.636	38,0	9,1	31,3	4,2	6,0
владѣльч.	1	20	8	12	25	20,0	8,0	25,0	2,5	6,7
въ уѣздѣ.	**852**	**32.358**	**7.752**	**24.606**	**26.661**	**38.0**	**9,1**	**31,3**	**4,2**	**6.6**
кр. надѣльн.	955	20.055	7.927	12.128	27.695	21,0	8,3	29,0	2,5	6,0
владѣльч.	19	469	177	292	403	24,7	9,3	21,2	2,7	6,0
въ уѣздѣ	**974**	**20.524**	**8.104**	**12.420**	**28.098**	**21,1**	**8.3**	**28,8**	**2.5**	**6,0**
кр. надѣльн.	656	20.664	7.806	12.858	10.955	31,5	11,9	16,7	2,6	7,3
владѣльч.	—	—	—	—	—	—	—	—	—	—
въ уѣздѣ	**656**	**20.664**	**7.806**	**12.858**	**10.955**	**31,5**	**11,9**	**16,7**	**2.6**	**7,3**
кр. надѣльн.	1.357	45.867	10.449	35.418	38.132	33,8	7,7	28,1	4,4	6,7
владѣльч.	18	549	131	418	477	30,5	7,3	26,5	4,2	6,7
въ уѣздѣ	**1.375**	**46.416**	**10.580**	**35.836**	**38.609**	**33.7**	**7,7**	**28.0**	**4.4**	**6.7**
кр. надѣльн.	956	34.129	8.891	25.238	17.590	35,7	9.3	18.4	3,8	6,7
владѣльч.	38	1.588	308	1.280	950	41.8	8.1	25,0	5.2	7,8
въ уѣздѣ	**994**	**35.717**	**9.199**	**26 518**	**18.540**	**35.9**	**9.3**	**18.7**	**3,9**	**6.7**
кр. надѣльн.	540	12.906	4.806	8.100	13.230	23,9	8,9	24,5	2,7	7,6
владѣльч.	19	1.235	152	1.083	532	65,0	8,0	28,0	8,1	8,0
въ уѣздѣ	**559**	**14.141**	**4.958**	**9.183**	**13.762**	**25.3**	**8,9**	**24,6**	**2,9**	**6.1**
кр. надѣльн.	797	25.185	9.564	15.621	28.214	31,6	12,0	35,4	2,6	7,1
владѣльч.	2	65	22	43	70	32,5	11,0	35,0	3,0	7,0
въ уѣздѣ	**799**	**25.250**	**9.586**	**15.664**	**28.284**	**31,6**	**12.0**	**35,4**	**2.6**	**7,1**
кр. надѣльн.	1.278	37.573	10.863	26.710	23.260	29,4	8,5	18,2	3,4	7,4
владѣльч.	23	582	163	419	766	25,3	7,1	33,3	3,6	7,0
въ уѣздѣ	**1.301**	**38.155**	**11.026**	**27.129**	**24.026**	**29,3**	**8.5**	**18.5**	**3,5**	**7.4**
кр. надѣльн.	1.514	65.708	17.714	47.994	52.082	43,4	11,7	34,4	3,7	7,3
владѣльч.	88	2.517	748	1.769	2.068	28,6	8,5	23,5	3,4	6,0
въ уѣздѣ	**1.602**	**68.225**	**18.462**	**49.763**	**54.150**	**42,6**	**11.5**	**33,8**	**3,7**	**7.2**
кр. надѣльн.	786	15.720	7.388	8.332	21.458	20,0	9,4	27,3	2,1	7,1
владѣльч.	1	8	7	1	27	8,0	7,0	27,3	1,1	7,1
въ уѣздѣ	**787**	**15.728**	**7.395**	**8.333**	**21.485**	**20.0**	**9.4**	**27.3**	**2,1**	**7,1**
кр. надѣльн.	732	18.739	7.247	11.492	16.397	25,6	9,9	22,4	2,6	8,1
владѣльч.	—	—	—	—	—	—	—	—	—	—
въ уѣздѣ	**732**	**18.739**	**7.247**	**11.492**	**16.397**	**25,6**	**9,9**	**22,4**	**2.6**	**8,1**
Въ губерніи	**11.735**	**376.924**	**111.159**	**265.765**	**323.408**	**32,1**	**9,5**	**27.6**	**3.4**	**7.0**
кр. надѣльн.	11.509	369.429	109.313	260.116	317.716	32,1	9,5	27,6	3,4	7,0
владѣльч.	226	7.495	1.846	5.649	5.692	33,2	8,2	25,2	4,1	6,7

Уѣзды.	Яровая рожь. Seigle de printemps.											Яровая пше		Froment de printemps.									
	Посѣвная площадь 1896 г. въ десят.	Собрано.	Посѣяно.	Остатокъ. Абсолютный.	Остатокъ. На 1 душу населенія об. п.	Собрано соломы.	На казен. десят. Собрано.	На казен. десят. Посѣяно.	На казен. десят. Соломы.	Урожай самъ.	Вѣсъ четверти. Пуд.	Посѣвная площадь 1896 г. въ десят.	Собрано.	Остатокъ. Абсолютный.	Остатокъ. На 1 душу населенія об. п.	Собрано соломы.	На казен. десят. Собрано.	На казен. десят. Посѣяно.	На казен. десят. Соломы.	Урожай самъ.	Вѣсъ четверти. Пуд.		
	П у д о в ъ.											П		д о в ъ.									
	1	2	3	4	5	6	7	8	9	10	11	1	2	4	5	6	7	8	9	10	11		
1. Московскій. кр. надѣльн.	80	2.952	920	2.032		3.544	36,9	11,5	44,3	3,2	8,0	—	—	—		—	—	—	—	—	—		
владѣльч.	43	2.537	430	2.107		3.973	59,0	10,0	92,4	5,9	8,4	5	251	196		300	50,1	10,9	60,0	4,6	9,3		
въ уѣздѣ	**123**	**5.489**	**1.350**	**4.139**	**0,03**	**7.517**	**44,6**	**11,0**	**61,1**	**4,1**	**8,2**	**5**	**251**	**196**	**0,00**	**300**	**50,1**	**10,9**	**60,0**	**4,6**	**9,3**		
2. Богородскій. кр. надѣльн.	12	392	134	258		684	32,7	11,2	57,0	2,9	8,2	—	—	—		—	—	—	—	—	—		
владѣльч.	—	—	—	—		—	70,8	10,2	83,5	6,9	9,0	—	—	—		—	—	—	—	—	—		
въ уѣздѣ	**12**	**392**	**134**	**258**	**0,00**	**684**	**32,7**	**11,2**	**57,0**	**2,9**	**8,2**	—	—	—	—	—	—	—	—	—	—		
3. Бронницкій. кр. надѣльн.	75	2.393	765	1.628		2.738	31,9	10,2	36,5	3,1	8,5	—	—	—		—	—	—	—	—	—		
владѣльч.	2	149	18	131		120	74,7	9,0	60,0	8,3	9,0	—	—	—		—	—	—	—	—	—		
въ уѣздѣ	**77**	**2.542**	**783**	**1.759**	**0,01**	**2.858**	**33,0**	**10,2**	**37,1**	**3,2**	**8,5**	—	—	—	—	—	—	—	—	—	—		
4. Верейскій. кр. надѣльн.	—	—	—	—		—	40,8	13,8	46,7	3,0	9,0	2	157	135		180	78,5	11,2	90,2	7,0	9,7		
владѣльч.	—	—	—	—		—	77,3	12,0	97,2	6,4	8,9	—	—	—		—	—	—	—	—	—		
въ уѣздѣ	**—**	**—**	**—**	**—**	**—**	**—**	**—**	**—**	**—**	**—**	**—**	**2**	**157**	**135**	**0,00**	**180**	**78,5**	**11,2**	**90,2**	**7,0**	**9,7**		
5. Волоколамскій. кр. надѣльн.	—	—	—	—		—	—	—	—	—	—	33	2.591	2.221		2.977	78,5	11,2	90,2	7,0	9,7		
владѣльч.	2	74	25	49		72	36,9	12,5	35,9	3,0	8,5	4	314	269		361	78,5	11,2	90,2	7,0	9,7		
въ уѣздѣ	**2**	**74**	**25**	**49**	**0,00**	**72**	**36,9**	**12,5**	**35,9**	**3,0**	**8,5**	**37**	**2.905**	**2.490**	**0,03**	**3.338**	**78,5**	**11,2**	**90,2**	**7,0**	**9,7**		
6. Дмитровскій. кр. надѣльн.	110	3.597	1.232	2.365		6.270	32,7	11,2	57,0	2,9	8,2	1	79	68		90	78,5	11,2	90,2	7,0	9,7		
владѣльч.	—	—	—	—		—	55,0	10,1	50,5	5,4	8,7	10	1.000	880		1.000	100,0	12,0	100,0	8,3	10,0		
въ уѣздѣ	**110**	**3.597**	**1.232**	**2.365**	**0,02**	**6.270**	**32,7**	**11,2**	**57,0**	**2,9**	**8,2**	**11**	**1.079**	**948**	**0,01**	**1.090**	**98,1**	**11,9**	**99,1**	**8,2**	**10,0**		
7. Звенигородскій. кр. надѣльн.	6	196	67	129		342	32,7	11,2	57,0	2,9	8,2	2	157	135		180	78,5	11,2	90,2	7,0	9,7		
владѣльч.	2	149	21	128		134	74,6	10,3	67,0	7,2	8,9	2	140	121		280	69,9	9,4	140,0	7,4	9,0		
въ уѣздѣ	**8**	**345**	**88**	**257**	**0,00**	**476**	**43,1**	**11,0**	**59,5**	**3,9**	**8,4**	**4**	**297**	**256**	**0,00**	**460**	**74,3**	**10,3**	**115,0**	**7,2**	**9,3**		
8. Клинскій. кр. надѣльн.	37	1.332	444	888		5.550	36,0	12,0	150,0	3,0	8,0	5	393	337		451	78,5	11,2	90,2	7,0	9,7		
владѣльч.	18	1.570	193	1.317		1.919	83,9	10,7	106,6	7,8	9,0	2	100	81		133	50,0	9,5	66,7	5,3	9,5		
въ уѣздѣ	**55**	**2.842**	**637**	**2.205**	**0,02**	**7.469**	**51,7**	**11,6**	**135,8**	**4,5**	**8,5**	**7**	**493**	**418**	**0,00**	**584**	**70,4**	**10,7**	**83,9**	**6,6**	**9,7**		
9. Коломенскій. кр. надѣльн.	—	—	—	—		—	—	—	—	—	—	—	—	—		—	—	—	—	—	—		
владѣльч.	16	699	155	544		1.178	43,7	9,7	73,6	4,5	9,0	—	—	—		—	—	—	—	—	—		
въ уѣздѣ	**16**	**699**	**155**	**544**	**0,00**	**1.178**	**43,7**	**9,7**	**73,6**	**4,5**	**9,0**	—	—	—	—	—	—	—	—	—	—		
10. Можайскій. кр. надѣльн.	—	—	—	—		—	52,2	11,9	62,1	4,4	8,9	—	—	—		—	—	—	—	—	—		
владѣльч.	1	71	12	59		103	71,3	11,9	102,5	6,0	9,0	—	—	—		—	—	—	—	—	—		
въ уѣздѣ	**1**	**71**	**12**	**59**	**0,00**	**103**	**71,3**	**11,9**	**102,5**	**6,0**	**9,0**	—	—	—	—	—	—	—	—	—	—		
11. Подольскій. кр. надѣльн.	—	—	—	—		—	44,6	12,7	47,4	3,5	9,0	—	—	—		—	—	—	—	—	—		
владѣльч.	76	4.818	874	3.944		6.103	63,4	11,5	80,3	5,5	8,8	1	79	68		90	78,5	11,2	90,2	7,0	9,7		
въ уѣздѣ	**76**	**4.818**	**874**	**3.944**	**0,04**	**6.103**	**63,4**	**11,5**	**80,3**	**5,5**	**8,8**	**1**	**79**	**68**	**0,00**	**90**	**78,5**	**11,2**	**90,2**	**7,0**	**9,7**		
12. Рузскій. кр. надѣльн.	—	—	—	—		—	—	—	—	—	—	7	549	471		631	78,5	11,2	90,2	7,0	9,7		
владѣльч.	—	—	—	—		—	81,4	9,5	100,0	8,6	8,5	1	79	68		90	78,5	11,2	90,2	7,0	9,7		
въ уѣздѣ	**—**	**—**	**—**	**—**	**—**	**—**	**—**	**—**	**—**	**—**	**—**	**8**	**628**	**539**	**0,01**	**721**	**78,5**	**11,2**	**90,2**	**7,0**	**9,7**		
13. Серпуховскій. кр. надѣльн.	24	384	288	96		480	16,0	12,0	20,0	1,3	8,0	—	—	—		—	—	—	—	—	—		
владѣльч.	2	106	24	82		95	53,1	11,8	47,4	4,5	8,7	—	—	—		—	90,0	10,0	70,0	9,0	10,0		
въ уѣздѣ	**26**	**490**	**312**	**178**	**0,00**	**575**	**18,8**	**12,0**	**22,1**	**1,6**	**8,2**	—	—	—	—	—	—	—	—	—	—		
Въ губерніи	**506**	**21.359**	**5.602**	**15.757**	**0,01**	**33.305**	**42,2**	**11,1**	**65,8**	**3,8**	**8,4**	**75**	**5.889**	**5.050**	**0,00**	**6.763**	**78,5**	**11,2**	**90,2**	**7,0**	**9,7**		
кр. надѣльн.	344	11 246	3.850	7.396		19.608	32,7	11,2	57,0	2,9	8,2	50	3.926	3.367		4.509	78,5	11,2	90,2	7,0	9,7		
владѣльч.	162	10.113	1.752	8.361		13.697	62,4	10,8	84,5	5,8	8,7	25	1.963	1.683		2.254	78,5	11,2	90,2	7,0	9,7		

Уѣздѣ	Овесъ. Avoine.										
	Посѣвная площадь 1896 г. въ десят.	Собрано.	Посѣяно.	Остатокъ. Абсолютный.	Остатокъ. На 1 душу населенія об. п.	Собрано соломы.	На казен. десят. Собрано.	На казен. десят. Посѣяно.	На казен. десят. Соломы.	Урожай самъ.	Вѣсъ четверти. Пуд.
	П у д о в ъ.										
	1	2	3	4	5	6	7	8	9	10	11
1. Московскій. кр. надѣльн.	10.780	378.378	139.082	239.296		570.262	35,1	12,9	52,9	2,7	5,2
владѣльч.	1.417	64.615	18.563	46.052		93.380	45,6	13,1	65,9	3,5	5,5
въ уѣздѣ	**12.197**	**442.993**	**157.645**	**285.348**	**2,06**	**663.642**	**36,3**	**12,9**	**54,4**	**2,8**	**5,2**
2. Богородскій. кр. надѣльн.	3.590	143.241	43.080	100.161		202.476	39,9	12,0	56,4	3,3	5,5
владѣльч.	255	11.730	2.907	8.823		16.703	46,0	11,4	65,5	4,0	5,7
въ уѣздѣ	**3.845**	**154.971**	**45.987**	**108.984**	**0,59**	**219.179**	**40,3**	**12,0**	**57,0**	**3,4**	**5,5**
3. Бронницкій. кр. надѣльн.	10.559	304.099	125.652	178.447		520.559	28,8	11,9	49,3	2,4	4,9
владѣльч.	1.225	33.688	14.088	19.600		63.823	27,5	11,5	52,1	2,4	5,0
въ уѣздѣ	**11.784**	**337.787**	**139.740**	**198.047**	**1,33**	**584.382**	**28,7**	**11,9**	**49,6**	**2,4**	**4,9**
4. Верейскій. кр. надѣльн.	6.317	241.309	105.494	135.815		322.799	38,2	16,7	51,1	2,3	5,8
владѣльч.	889	42.411	13.957	28.454		39.827	47,7	15,7	44,8	3,0	5,5
въ уѣздѣ	**7.206**	**283.720**	**119.451**	**164.269**	**2,93**	**362.626**	**39,4**	**16,6**	**50,6**	**2,4**	**5,8**
5. Волоколамскій. кр. надѣльн.	13.670	546.800	207.784	339.016		837.971	40,0	15,2	61,3	2,6	5,0
владѣльч.	1.911	91.155	30 767	60.388		155.555	47,7	16,1	81,4	3,0	5,6
въ уѣздѣ	**15.581**	**637.955**	**238.551**	**399.404**	**4,10**	**993.526**	**40,9**	**15,3**	**63,8**	**2,7**	**5,1**
6. Дмитровскій. кр. надѣльн.	10.439	651.394	164.936	486.458		577.277	62,4	15,8	55,3	3,9	5,4
владѣльч.	1.025	64.678	14.760	49.918		55.760	63,1	14,4	54,4	4,4	5,5
въ уѣздѣ	**11.464**	**716.072**	**179.696**	**536.376**	**4,76**	**633.037**	**62,5**	**15,7**	**55,2**	**4,0**	**5,4**
7. Звенигородскій. кр. надѣльн.	7.989	363.500	112.645	250.855		385.070	45,5	14,1	48,2	3,2	4,8
владѣльч.	817	34.641	8.987	25.654		52.370	42,4	14,0	64,1	3,9	5,5
въ уѣздѣ	**8.806**	**398.141**	**121.632**	**276.509**	**2,90**	**437.440**	**45,2**	**13,8**	**49,7**	**3,3**	**4,9**
8. Клинскій. кр. надѣльн.	12.899	536.598	166.397	370.201		883.582	41,6	12,9	68,5	3,2	5,2
владѣльч.	1.156	66.239	14.681	51.558		107.161	57,3	12,7	92,7	4,5	5,5
въ уѣздѣ	**14.055**	**602.837**	**181.078**	**421.759**	**3,46**	**990.743**	**42,9**	**12,9**	**70,5**	**3,3**	**5,2**
9. Коломенскій. кр. надѣльн.	12.552	218.405	169.452	48.953		358.987	17,4	13,5	28,6	1,3	4,5
владѣльч.	2.149	52.651	27.077	25.574		85.745	24,5	12,6	39,9	1,9	4,8
въ уѣздѣ	**14.701**	**271.056**	**196.529**	**74.527**	**0,63**	**444.732**	**18,4**	**13,4**	**30,3**	**1,4**	**4,6**
10. Можайскій. кр. надѣльн.	9.700	355.990	122.220	233.770		558.720	36,7	12,6	57,6	2,9	5,8
владѣльч.	1.123	58.396	15.273	43.123		70.524	52,0	13,6	62,8	3,8	5,4
въ уѣздѣ	**10.823**	**414.386**	**137.493**	**276.893**	**4,14**	**629.244**	**38,3**	**12,7**	**58,1**	**3,0**	**5,7**
11. Подольскій. кр. надѣльн.	11.319	268.260	149.411	118.849		412.012	23,7	13,2	36,4	1,8	4,7
владѣльч.	1.815	61.892	23.595	38.297		108.174	34,1	13,0	59,6	2,6	5,4
въ уѣздѣ	**13.134**	**330.152**	**173.006**	**157.146**	**1,72**	**520.186**	**25,1**	**13,2**	**39,6**	**1,9**	**4,8**
12. Рузскій. кр. надѣльн.	10.368	263.347	137.894	125.453		551.578	25,4	13,3	53,2	1,9	4,8
владѣльч.	999	35.365	13.387	21.978		61.538	35,4	13,4	61,6	2,6	5,4
въ уѣздѣ	**11.367**	**298.712**	**151.281**	**147.431**	**2,53**	**613.116**	**26,3**	**13,3**	**53,9**	**2,0**	**4,9**
13. Серпуховскій. кр. надѣльн.	8.291	241.268	93.688	147.580		304.380	29,1	11,3	36,7	2,6	5,1
владѣльч.	1.119	40.955	11.861	29.094		39.053	36,6	10,6	34,9	3,5	5,6
въ уѣздѣ	**9.410**	**282.223**	**105.549**	**176.674**	**1,62**	**343.433**	**30.0**	**11,2**	**36,5**	**2,7**	**5,2**
Въ губерніи	**144.373**	**5.171.005**	**1.947.638**	**3.223.367**	**2,30**	**7.435.286**	**35,8**	**13,5**	**51,5**	**2,7**	**5,2**
кр. надѣльн.	128.473	4.512.589	1.737.735	2.774.854		6.485.673	35,1	13,5	50,5	2,6	5,1
владѣльч.	15.900	658.416	209.903	448.513		949.613	41,4	13,2	59,7	3,1	5,4

Ячмень. Orge.

Уѣзды.	Посѣвная площадь 1896 г. въ десят.	Собрано.	Посѣяно.	Остатокъ. Абсолютный.	Остатокъ. На 1 душу населенія об. п.	Собрано соломы.	На казен. десят. Собрано.	На казен. десят. Посѣяно.	На казен. десят. Соломы.	Урожай самъ.	Вѣсъ четверти.
		Пудовъ.									Пуд.
	1	2	3	4	5	6	7	8	9	10	11
1. Московскій. кр. надѣльн.	7	270	75	195		334	38,5	10,7	47,7	3,6	6,5
владѣльч.	12	864	138	726		1.200	72,0	11,5	100,0	6,3	8,0
въ уѣздѣ	**19**	**1.134**	**213**	**921**	0,01	**1.534**	**59,7**	**11,2**	**80,7**	**5,3**	**7,6**
2. Богородскій. кр. надѣльн.	—	—	—	—		—	—	—	—	—	—
владѣльч.	1	36	10	26		60	36,3	10,4	60,4	3,5	6,9
въ уѣздѣ	**1**	**36**	**10**	**26**	0,00	**60**	**36,3**	**10,4**	**60,4**	**3,5**	**6,9**
3. Бронницкій. кр. надѣльн.	—	—	—	—		—	—	—	—	—	—
владѣльч.	—	—	—	—		—	60,8	14,0	45,0	4,3	7,7
въ уѣздѣ	—	—	—	—	—	—	—	—	—	—	—
4. Верейскій. кр. надѣльн.	1.274	40.513	16.052	24.461		63.445	31,8	12,6	49,8	2,5	7,1
владѣльч.	86	2.313	1.032	1.281		2.941	26,9	12,0	34,2	2,2	7,0
въ уѣздѣ	**1.360**	**42.826**	**17.084**	**25.742**	0,46	**66.386**	**31,5**	**12,6**	**48,8**	**2,5**	**7,1**
5. Волоколамскій. кр. надѣльн.	578	21.617	7.745	13.872		29.536	37,4	13,4	51,1	2,8	6,5
владѣльч.	28	1.126	302	824		3.032	40,2	10,8	108,3	3,7	7,3
въ уѣздѣ	**606**	**22.743**	**8.047**	**14.696**	0,15	**32.568**	**37,5**	**13,3**	**53,7**	**2,8**	**6,5**
6. Дмитровскій. кр. надѣльн.	4.183	201.202	39.739	161.463		186.144	48,1	9,5	44,5	5,1	6,6
владѣльч.	20	1.032	198	834		1.900	51,6	9,9	95,0	5,2	7,3
въ уѣздѣ	**4.203**	**202.234**	**39.937**	**162.297**	1,44	**188.044**	**48,1**	**9,5**	**44,7**	**5,1**	**6,6**
7. Звенигородскій. кр. надѣльн.	3.557	178.206	44.107	134.099		141.924	50,1	12,4	39,9	4,0	6,4
владѣльч.	20	972	204	768		1.168	48,6	10,2	58,4	4,8	6,2
въ уѣздѣ	**3.577**	**179.178**	**44.311**	**134.867**	1,41	**143.092**	**50,1**	**12,4**	**40,0**	**4,0**	**6,4**
8. Клинскій. кр. надѣльн.	2.801	97.195	25.489	71.706		175.623	34,7	9,1	62,7	3,8	6,3
владѣльч.	46	1.960	386	1.574		2.663	42,6	8,4	57,9	5,1	6,6
въ уѣздѣ	**2.847**	**99.155**	**25.875**	**73.280**	0,60	**178.286**	**34,8**	**9,1**	**62,6**	**3,8**	**6,3**
9. Коломенскій. кр. надѣльн.	—	—	—	—		—	—	—	—	—	—
владѣльч.	1	36	10	26		60	36,3	10,4	60,4	3,5	6,9
въ уѣздѣ	**1**	**36**	**10**	**26**	0,00	**60**	**36,3**	**10,4**	**60,4**	**3,5**	**6,9**
10. Можайскій. кр. надѣльн.	2.326	60.243	23.958	36.285		110.485	25,9	10,3	47,5	2,5	6,6
владѣльч.	76	3.200	684	2.516		5.442	42,1	9,0	71,6	4,7	7,0
въ уѣздѣ	**2.402**	**63.443**	**24.642**	**38.801**	0,58	**115.927**	**26,4**	**10,3**	**48,3**	**2,6**	**6,6**
11. Подольскій. кр. надѣльн.	14	539	150	389		668	38,5	10,7	47,7	3,6	6,5
владѣльч.	3	109	31	78		181	36,3	10,4	60,4	3,5	6,9
въ уѣздѣ	**17**	**648**	**181**	**467**	0,01	**849**	**38,1**	**10,6**	**49,9**	**3,6**	**6,5**
12. Рузскій. кр. надѣльн.	2.282	61.386	26.015	35.371		105.200	26,9	11,4	46,1	2,4	6,0
владѣльч.	55	1.221	627	594		2.673	22,2	11,4	48,6	1,9	6,4
въ уѣздѣ	**2.337**	**62.607**	**26.642**	**35.965**	0,62	**107.873**	**26,8**	**11,4**	**46,2**	**2,3**	**6,0**
13. Серпуховскій. кр. надѣльн.	249	4.183	2.141	2.042		11.106	16,8	8,6	44,6	2,0	6,6
владѣльч.	10	134	93	41		300	13,4	9,3	30,0	1,4	7,5
въ уѣздѣ	**259**	**4 317**	**2.234**	**2.083**	0,02	**11.406**	**16,7**	**8,6**	**44,0**	**1,9**	**6,6**
Въ губерніи	**17.619**	**678.357**	**189.186**	**489.171**	0,35	**846.085**	**38,5**	**10,7**	**48,0**	**3,6**	**6,5**
кр. надѣльн.	17.271	665.354	185.471	479.883		824.465	38,5	10,7	47,7	3,7	6,5
владѣльч.	358	13.003	3.715	9.288		21.620	36,3	10,4	60,4	3,5	6,9

Гречиха. Sarrasin.

Уѣзды.	Посѣвная площадь 1896 г. въ десят.	Собрано.	Посѣяно.	Остатокъ. Абсолютный.	Остатокъ. На 1 душу населенія об. п.	Собрано соломы.	На казен. десят. Собрано.	На казен. десят. Посѣяно.	На казен. десят. Соломы.	Урожай самъ.	Вѣсъ четверти.
		Пудовъ.									Пуд.
	1	2	3	4	5	6	7	8	9	10	11
1. Московскій. кр. надѣльн.	267	5.901	2.5[illegible]	3.338		8.357	22,1	9,6	31,3	2,3	6,0
владѣльч.	40	752	3[illegible]	440		1.164	18,8	7,8	29,1	2,4	9,0
въ уѣздѣ	**307**	**6.653**	**2.87[illegible]**	**3.778**	0,03	**9.521**	**21,7**	**9,4**	**31,0**	**2,3**	**6,0**
2. Богородскій. кр. надѣльн.	3.038	63.494	22.7[illegible]	40.709		165.267	20,9	7,5	54,2	2,8	5,7
владѣльч.	53	970	4[illegible]	551		2.496	18,3	2,9	47,1	2,3	6,3
въ уѣздѣ	**3.091**	**64.464**	**23.2[illegible]**	**41.260**	0,22	**167.763**	**20,9**	**7,5**	**54,3**	**2,8**	**5,7**
3. Бронницкій. кр. надѣльн.	1.846	33.966	13.2[illegible]	20.675		74 763	18,4	7,2	40,5	2,6	4,7
владѣльч.	88	1.619	5[illegible]	1.065		3.538	18,4	6,3	40,2	2,9	6,5
въ уѣздѣ	**1.934**	**35.585**	**13.84[illegible]**	**21.740**	0,15	**78.301**	**18,4**	**7,2**	**40,5**	**2,6**	**4,8**
4. Верейскій. кр. надѣльн.	175	3.710	1.5[illegible]	2.135		8.820	21,2	9,0	50,4	2,4	6,5
владѣльч.	21	626	1[illegible]	445		735	29,8	8,6	35,0	3,5	5,8
въ уѣздѣ	**196**	**4.336**	**1.7[illegible]**	**2.580**	0,05	**9.555**	**22,1**	**9,0**	**48,8**	**2,5**	**6,4**
5. Волоколамскій. кр. надѣльн.	—	—	—	—		—	—	—	—	—	—
владѣльч.	3	57	2[illegible]	37		123	19,1	6,7	41,1	2,8	5,8
въ уѣздѣ	**3**	**57**	**2[illegible]**	**37**	0,00	**123**	**19,1**	**6,7**	**41,1**	**2,8**	**5,8**
6. Дмитровскій. кр. надѣльн.	164	2.657	1.4[illegible]	1.181		7.216	16,2	9,0	44,0	1,8	5,0
владѣльч.	7	134	4[illegible]	87		288	19,1	6,7	41,1	2,8	5,8
въ уѣздѣ	**171**	**2.791**	**1.52[illegible]**	**1.268**	0,01	**7.504**	**16,3**	**8,9**	**43,9**	**1,8**	**5,0**
7. Звенигородскій. кр. надѣльн.	226	4.226	1.5[illegible]	2.644		10.125	18,7	7,0	44,8	2,7	5,3
владѣльч.	26	359	2[illegible]	146		1.069	13,8	8,2	41,1	1,7	6,0
въ уѣздѣ	**252**	**4.585**	**1.79[illegible]**	**2.790**	0,03	**11.194**	**18,2**	**7,1**	**44,4**	**2,6**	**5,4**
8. Клинскій. кр. надѣльн.	4	140	3[illegible]	105		179	35,0	8,7	44,8	4,0	7,0
владѣльч.	4	73	3[illegible]	43		164	18,3	7,4	41,1	2,5	5,8
въ уѣздѣ	**8**	**213**	**6[illegible]**	**148**	0,00	**343**	**26,6**	**8,1**	**42,9**	**3,3**	**6,5**
9. Коломенскій. кр. надѣльн.	1.663	28.604	10.81[illegible]	17.794		66.686	17,2	6,5	40,1	2,6	5,3
владѣльч.	123	1.648	76[illegible]	885		4.576	13,4	6,2	37,2	2,2	5,6
въ уѣздѣ	**1.786**	**30.252**	**11.57[illegible]**	**18.679**	0,16	**71.262**	**16,9**	**6,5**	**39,9**	**2,6**	**5,3**
10. Можайскій. кр. надѣльн.	128	3.149	89[illegible]	2.253		7.590	24,6	7,0	59,3	3,5	5,0
владѣльч.	1	19	[illegible]	12		41	19,1	6,7	41,1	2,8	5,8
въ уѣздѣ	**129**	**3.168**	**90[illegible]**	**2.265**	0,03	**7.631**	**24,6**	**7,0**	**59,2**	**3,5**	**5,0**
11. Подольскій. кр. надѣльн.	750	10.575	5.47[illegible]	5.100		27.225	14,1	7,3	36,3	1,9	6,1
владѣльч.	104	2.205	65[illegible]	1.550		4.930	21,2	6,3	47,4	3,4	5,7
въ уѣздѣ	**854**	**12.780**	**6.13[illegible]**	**6.650**	0,07	**32.155**	**15,0**	**7,2**	**37,7**	**2,1**	**6,0**
12. Рузскій. кр. надѣльн.	15	540	9[illegible]	450		900	36,0	6,0	60,0	6,0	6,0
владѣльч.	5	132	4[illegible]	90		313	26,3	8,3	62,5	3,2	7,0
въ уѣздѣ	**20**	**672**	**132[illegible]**	**540**	0,01	**1.213**	**33,6**	**6,6**	**60,7**	**5,1**	**6,2**
13. Серпуховскій. кр. надѣльн.	1.922	33.443	10.76[illegible]	22.680		79.379	17,4	5,6	41,3	3,1	5,0
владѣльч.	116	2.691	71[illegible]	1.972		4.837	23,2	6,2	41,7	3,7	5,4
въ уѣздѣ	**2.038**	**36.134**	**11.482[illegible]**	**24.652**	0,23	**84.216**	**17,7**	**5,6**	**41,3**	**3,1**	**5,0**
Въ губерніи	**10.789**	**201.690**	**75.303[illegible]**	**126.387**	0,09	**480.781**	**18,7**	**7,0**	**44,6**	**2,7**	**5,3**
кр. надѣльн.	10.198	190.405	71.341[illegible]	119.064		456.507	18,7	7,0	44,8	2,7	5,3
владѣльч.	591	11.285	3.962[illegible]	7.323		24.274	19,1	6,7	41,1	2,8	5,8

Просо. Millet.

Уѣзды.	Посѣвная площадь 1896 г. въ десят.	Собрано.	Посѣяно.	Остатокъ. Абсолютный.	Остатокъ. На 1 душу населенія об. п.	Собрано соломы.	На казен. десят. Собрано.	На казен. десят. Посѣяно.	На казен. десят. Соломы.	Урожай самъ.	Вѣсъ четверти.
		Пудовъ.									Пуд.
	1	2	3	4	5	6	7	8	9	10	11
1. Московскій. кр. надѣльн.	—	—	—	—		—	—	—	—	—	—
владѣльч.	2	62	4	58		89	30,9	2,0	44,6	15,5	8,4
въ уѣздѣ	**2**	**62**	**4**	**58**	0,00	**89**	**30,9**	**2,0**	**44,6**	**15,5**	**8,4**
2. Богородскій. кр. надѣльн.	6	287	18	269		383	47,9	3,0	63,8	15,8	9,6
владѣльч.	1	31	2	29		45	30,9	2,0	44,6	15,5	8,4
въ уѣздѣ	**7**	**318**	**20**	**298**	0,00	**428**	**45,4**	**2,9**	**61,1**	**15,7**	**9,4**
3. Бронницкій. кр. надѣльн.	33	1.429	66	1.363		1.825	43,3	2,0	55,3	21,7	8,0
владѣльч.	—	—	—	—		—	29,7	1,2	80,0	24,8	9,5
въ уѣздѣ	**33**	**1.429**	**66**	**1.363**	0,01	**1.825**	**43,3**	**2,0**	**55,3**	**21,7**	**8,0**
4. Верейскій. кр. надѣльн.	2	96	6	90		128	47,9	3,0	63,8	15,8	9,6
владѣльч.	—	—	—	—		—	—	—	—	—	—
въ уѣздѣ	**2**	**96**	**6**	**90**	0,00	**128**	**47,9**	**3,0**	**63,8**	**15,8**	**9,6**
5. Волоколамскій. кр. надѣльн.	—	—	—	—		—	—	—	—	—	—
владѣльч.	—	—	—	—		—	—	—	—	—	—
въ уѣздѣ	—	—	—	—	—	—	—	—	—	—	—
6. Дмитровскій. кр. надѣльн.	—	—	—	—		—	—	—	—	—	—
владѣльч.	1	31	2	29		45	30,9	2,0	44,6	15,5	8,4
въ уѣздѣ	**1**	**31**	**2**	**29**	0,00	**45**	**30,9**	**2,0**	**44,6**	**15,5**	**8,4**
7. Звенигородскій. кр. надѣльн.	—	—	—	—		—	—	—	—	—	—
владѣльч.	4	55	9	46		111	13,8	2,3	27,8	6,0	11,0
въ уѣздѣ	**4**	**55**	**9**	**46**	0,00	**111**	**13,8**	**2,3**	**27,8**	**6,0**	**11,0**
8. Клинскій. кр. надѣльн.	—	—	—	—		—	—	—	—	—	—
владѣльч.	—	—	—	—		—	—	—	—	—	—
въ уѣздѣ	—	—	—	—	—	—	—	—	—	—	—
9. Коломенскій. кр. надѣльн.	321	13.257	738	12.519		16.435	41,3	2,3	51,2	18,0	9,5
владѣльч.	3	186	4	182		210	61,9	1,4	70,0	44,2	9,0
въ уѣздѣ	**324**	**13.443**	**742**	**12.701**	0,11	**16.645**	**41,5**	**2,3**	**51,4**	**18,1**	**9,5**
10. Можайскій. кр. надѣльн.	—	—	—	—		—	—	—	—	—	—
владѣльч.	—	—	—	—		—	—	—	—	—	—
въ уѣздѣ	—	—	—	—	—	—	—	—	—	—	—
11. Подольскій. кр. надѣльн.	—	—	—	—		—	—	—	—	—	—
владѣльч.	3	93	6	87		134	30,9	2,0	44,6	15,5	8,4
въ уѣздѣ	**3**	**93**	**6**	**87**	0,00	**134**	**30,9**	**2,0**	**44,6**	**15,5**	**8,4**
12. Рузскій. кр. надѣльн.	—	—	—	—		—	—	—	—	—	—
владѣльч.	—	—	—	—		—	—	—	—	—	—
въ уѣздѣ	—	—	—	—	—	—	—	—	—	—	—
13. Серпуховскій. кр. надѣльн.	306	16.952	1.163	15.789		23.837	55,4	3,8	77,9	14,6	9,9
владѣльч.	16	469	32	437		704	29,3	2,0	44,0	14,7	8,0
въ уѣздѣ	**322**	**17.421**	**1.195**	**16.226**	0,15	**24.541**	**54,1**	**3,7**	**76,2**	**14,6**	**9,8**
Въ губерніи	**698**	**32.948**	**2.050**	**30.898**	0,02	**43.946**	**47,2**	**2,9**	**63,0**	**16,1**	**9,6**
кр. надѣльн.	668	32.021	1.991	30.030		42.608	47,9	3,0	63,8	19,1	9,6
владѣльч.	30	927	59	868		1,338	30,9	2,0	44,6	15,7	8,4

Уѣзды.	Горохъ. Pois.											Чечевица. Lentille.										
	Посѣвная площадь 1896 г. въ десят.	Собрано.	Посѣяно.	Остатокъ. Абсолютный.	Остатокъ. На 1 душу населения об. п.	Собрано соломы.	На казен. десят. Собрано.	На казен. десят. Посѣяно.	На казен. десят. Соломы.	Урожай самъ.	Вѣсъ четверти. Пуд.	Посѣвная площадь 1896 г. въ десят.	Собрано.	Остатокъ. Абсолютный.	Остатокъ. На 1 душу населения об. п.	Собрано соломы.	На казен. десят. Собрано.	На казен. десят. Посѣяно.	На казен. десят. Соломы.	Урожай самъ.	Вѣсъ четверти. Пуд.
	Пудовъ.											Пудовъ.										
	1	2	3	4	5	6	7	8	9	10	11	1	2	3	4	5	6	7	8	9	10	11
1. Московскій. кр. надѣльн.	176	5.843	1.690	4.153		10.085	33,2	9,6	57,3	3,5	9,3	—	—	—	—	—	—	—	—	—	—	—
владѣльч.	4	210	38	172		253	52,5	9,4	63,3	5,6	10,0	16	741	567		754	46,3	10,9	47,1	4,2	9,9	
въ уѣздѣ	180	6.053	1.728	4.325	0,03	10.338	33.6	9,6	57,4	3,5	9,3	16	741	567	0,00	754	46,3	10,9	47,1	4,2	9,9	
2. Богородскій. кр. надѣльн.	55	1.826	528	1.298		3.152	33,2	9,6	57,3	3,5	9,3	—	—	—	—	—	—	—	—	—	—	—
владѣльч.	1	43	10	33		63	43,0	10,2	63,3	4,2	9,7	3	139	106		141	46,3	10,9	47,1	4,2	9,9	
въ уѣздѣ	56	1.869	538	1.331	0,01	3.215	33.4	9,6	57,4	3,5	9,3	3	139	106	0,00	141	46,3	10,9	47,1	4,2	9,9	
3. Бронницкій. кр. надѣльн	463	15.835	4.074	11.761		22.131	34,2	8,8	47,8	3,9	9,1	212	6.954	5.258		6.441	32,8	8,0	30,4	4,1	8,0	
владѣльч.	8	458	78	380		736	57,3	9,7	92,0	5,9	9,0	4	144	104		160	36,0	10,1	40,0	3,6	9,0	
въ уѣздѣ	471	16.293	4.152	12.141	0,08	22.867	34.6	8,8	48,5	3,9	9,1	216	7.098	5.362	0,04	6.601	32.9	8.0	30.6	4.1	8.0	
4. Верейскій. кр. надѣльч.	400	6.800	3.920	2.880		13.680	17,0	9,8	34,2	1,7	9,0	4	155	115		239	38,8	10,0	59,7	3,9	9,1	
владѣльч.	12	300	120	180		300	25,0	10,0	25,0	2,5	10,0	1	46	35		47	46,3	10,9	47,1	4,2	9,9	
въ уѣздѣ	412	7.100	4.040	3.060	0,05	13.980	17.2	9,8	33.9	1,8	9.0	5	201	150	0,00	286	40,2	10.2	57,2	3,9	9,1	
5. Волоколамскій. кр. надѣльн.	279	13.001	2.790	10.211		15.987	46,6	10,0	57,3	4,7	10,0			86		179	38,8	10,0	59,7	3,9	9,1	
владѣльч.	7	323	74	249		443	46,2	10,5	63,3	4,4	8,7	3	116	—		—	—	—	—	—	—	
въ уѣздѣ	286	13.324	2.864	10.460	0,11	16.430	46.6	10.0	57.4	4,7	10.0	3	116	86	0,00	179	38,8	10.0	59,7	3,9	9,1	
6. Дмитровскій. кр. надѣльн.	564	19.176	5.527	13.649		25.944	34,0	9,8	46,0	3,5	9,1	—	—	—	—	—	—	—	—	—	—	—
владѣльч.	20	1.006	150	856		1.234	50,3	7,5	61,7	6,7	10,0	—	—	—	—	—	—	—	—	—	—	—
въ уѣздѣ	584	20.182	5.677	14.505	0,13	27.178	34.6	9,7	46.5	3.6	9,1	—	—	—	—	—	—	—	—	—	—	—
7. Звенигородскій. кр. надѣльн.	271	5.068	2.439	2.629		15.528	18,7	9,0	57,3	2,1	9,0	1	39	29		60	38,8	10,0	59,7	3,9	9,1	
владѣльч.	5	125	50	75		100	25,0	10,0	20,0	2,5	10,0	15	695	531		710	46,3	10,9	47,1	4,2	9,9	
въ уѣздѣ	276	5.193	2.489	2.704	0,03	15.628	18.8	9.0	56.6	2.1	9.0	16	734	560	0,01	770	45.9	10.9	48,1	4.2	9,9	
8. Клинскій. кр. надѣльн.	550	24.475	5.060	19.415		31.515	44,5	9,2	57,3	4,8	9,1	—	—	—	—	—	—	—	—	—	—	—
владѣльч.	17	801	190	611		723	47,1	11,2	42,5	4,2	10,0	5	232	177		236	46,3	10,9	47,1	4,2	9,9	
въ уѣздѣ	567	25.276	5.250	20.026	0,16	32.238	44.6	9,3	56.9	4,8	9,1	5	232	177	0,00	236	46.3	10.9	47.1	4,2	9,9	
9. Коломенскій. кр. надѣльн.	658	25.399	5.988	19.411		48.100	38.6	9,1	73,1	4,2	9,6	893	33.130	24.200		48.222	37,1	10,0	54,0	3,7	9,0	
владѣльч.	48	2.448	523	1.925		2.659	51,0	10,9	55,4	4,7	9,6	90	2.295	1.368		2.520	25,5	10,3	28,0	2,5	9,8	
въ уѣздѣ	706	27.847	6.511	21.336	0,18	50.759	39,4	9,2	71,9	4,3	9,6	983	35.425	25.568	0,21	50.742	36.0	10.0	51.6	3,6	9,0	
10. Можайскій. кр. надѣльн.	432	6.178	4.018	2.160		24.754	14,3	9,3	57,3	1,5	8,7	6	233	173		358	38,8	10,0	59,7	3,9	9,1	
владѣльч.	6	208	55	153		300	34,7	9,1	50,0	3,8	9,7	—	—	—		—	—	—	—	—	—	
въ уѣздѣ	438	6.386	4.073	2.313	0,03	25.054	14,6	9,3	57,2	1,6	8,7	6	233	173	0,00	358	38,8	10,0	59,7	3,9	9,1	
11. Подольскій. кр. надѣльн.	465	17.531	4.929	12.602		33.387	37,7	10,6	71,8	3,6	9,7	204	8.405	6.161		19.176	41,2	11,0	94,0	3,7	10,0	
владѣльч.	20	664	208	456		2.120	33,2	10,4	106,0	3,2	8,0	19	1.520	1.330		3.040	80,0	10,0	160,0	8,0	10,0	
въ уѣздѣ	485	18.195	5.137	13.058	0,14	35.507	37,5	10.6	73,2	3,5	9,7	223	9.925	7.491	0,08	22.216	44,5	10,9	99,6	4,1	10.0	
12. Рузскій. кр. надѣльн.	437	11.493	5.200	6.293		17.480	26,3	11,9	40,0	2,2	9,1	—	—	—		—	—	—	—	—	—	—
владѣльч.	19	830	205	625		1.229	43,7	10,8	64,7	4,0	9,7	3	120	90		72	40,0	10,0	24,0	4,0	10,0	
въ уѣздѣ	456	12.323	5.405	6 918	0,12	18.709	27,0	11,9	41,0	2,3	9,1	3	120	90	0,00	72	40,0	10,0	24,0	4,0	10,0	
13. Серпуховскій. кр. надѣльн.	602	25.284	5.298	19.986		44.849	42,0	8,8	74,5	4,8	9,1	228	11.195	8.755		17.989	49,1	10,7	78,9	4,6	9,7	
владѣльч.	22	711	218	493		1.806	32,3	9,9	82,1	3,3	9,6	46	3.418	2.843		1.840	74,3	12,5	40,0	5,9	10,0	
въ уѣздѣ	624	25.995	5.516	20.479	0,19	46.655	41.7	8,8	74.8	4,7	9,1	274	14.613	11.598	0,11	19.829	53,3	11,0	72,4	4,8	9,8	
Въ губерніи	5.541	186.036	53.380	132.656	0,09	318.558	33.6	9,6	57,5	3,5	9,3	1.753	69.577	51.928	0,04	102.184	39,7	10,1	58,3	3,9	9.2	
кр. надѣльн.	5.352	177.909	51.461	126.448		306.592	33,2	9,6	57,3	3,5	9,3	1.551	60.227	44.777		92.664	38,8	10 0	59,7	3,9	9,1	
владѣльч.	189	8.127	1.919	6.208		11.966	43,0	10,2	63,3	4,2	9,7	202	9.350	7.151		9.520	46,3	10,9	47,1	4,2	9,9	

Уѣзды.	Картофель. Pommes de terre.								
	Посѣвная площадь 1896 г. въ десят.	Собрано.	Посѣяно.	Остатокъ. Абсолютный.	Остатокъ. На 1 душу населения об. п.	На каз. десят. Собрано.	На каз. десят. Посѣяно.	Урожай самъ.	Вѣсъ четверти. Пуд.
	Пудовъ.								
	1	2	3	4	5	6	7	8	9
1. Московскій. кр. надѣльн.	7.083	4.407.043	630.387	3.776.656		622,2	89,0	7,0	9,2
владѣльч.	893	462.395	75.012	387.383		517,8	84,0	6,2	9,2
въ уѣздѣ	7.976	4.869.438	705.399	4.164.039	30,07	610.5	88.4	6.9	9.2
2. Богородскій. кр. надѣльн.	5.305	1.875.318	299.733	1.575.585		353,5	56,5	6,3	9,3
владѣльч.	149	59.153	8.866	50.287		397,0	59,5	6,7	8,8
въ уѣздѣ	5.454	1.934.471	308.599	1.625.872	8,78	354.7	56.6	6.3	9.3
3. Бронницкій. кр. надѣльн	6.374	2.489.684	489.523	2.000.161		390,6	76,8	5,1	8,9
владѣльч.	157	59.660	10.268	49.392		380,0	65,4	5,8	8,9
въ уѣздѣ	6.531	2.549.344	499.791	2.049.553	13,74	390.3	76.5	5.1	8,9
4. Верейскій. кр. надѣльч.	924	315.361	60.892	254.469		341,3	65,9	5,2	9,5
владѣльч.	66	29.858	5.366	24.492		452,4	81,3	5,6	8,6
въ уѣздѣ	990	345.219	66.258	278.961	4,97	348.9	66.9	5.2	9,4
5. Волоколамскій. кр. надѣльн.	2.174	1.059.173	215.009	844.164		487,2	98,9	4,9	9,5
владѣльч.	264	103.937	21.252	82.685		393,7	80,5	4,9	9,0
въ уѣздѣ	2.438	1.163.110	236.261	926.849	9,52	477.1	96.9	4.9	9.5
6. Дмитровскій. кр. надѣльн.	2.867	1.219.622	209.004	1.010.618		425,4	72,9	5,8	8,5
владѣльч.	84	44.789	8.030	36.759		533,2	95,6	5,6	9,8
въ уѣздѣ	2.951	1.264.411	217.034	1.047.377	9,30	428.5	73.5	5.8	8.5
7. Звенигородскій. кр. надѣльн.	2.185	1.124.838	197.743	927.095		514,8	90,5	5,7	8,8
владѣльч.	114	85.158	12.768	72.390		747,0	112,0	6,7	10,0
въ уѣздѣ	2.299	1.209.996	210.511	999.485	10,47	526.3	91.6	5.7	8.9
8. Клинскій. кр. надѣльн.	2.393	1.080.679	188.568	892.111		451,6	78,8	5,7	9,0
владѣльч.	222	128.782	18.160	110.622		580,1	81,8	7,1	9,8
въ уѣздѣ	2 615	1·209.461	206.728	1.002.733	8,22	462,5	79,1	5,9	9,1
9. Коломенскій. кр. надѣльн.	2.204	694.701	143.701	551.000		315,2	65,2	4,8	8,9
владѣльч.	193	70.754	16.714	54.040		366,6	86,6	4,2	8,7
въ уѣздѣ	2.397	765.455	160.415	605.040	5,08	319.3	66.9	4.8	8.9
10. Можайскій. кр. надѣльн.	1.142	385.082	101.410	283.672		337,2	88,8	3,8	8,7
владѣльч.	58	16.605	3.497	13.108		286,3	60,3	4,7	8,0
въ уѣздѣ	1.200	401.687	104.907	296.780	4,44	334.7	87.4	3.8	8.7
11. Подольскій. кр. надѣльн.	2.381	1.015.735	155.717	860.018		426,6	65,4	6,5	8,4
владѣльч.	206	77.724	12.813	64.911		377,3	62,2	6,1	8,3
въ уѣздѣ	2.587	1.093.459	168.530	924.929	10,12	422.7	65.1	6.5	8.4
12. Рузскій. кр. надѣльн.	1.568	727.866	129.830	598.036		464,2	82,8	5,6	9,4
владѣльч.	62	31.552	4.625	26.927		508,9	74,6	6,8	8,6
въ уѣздѣ	1.630	759 418	134.455	624.963	10,74	465.9	82.5	5.6	9.4
13. Серпуховскій. кр. надѣльн.	3.093	1.173.484	259.503	913.981		379,4	83,9	4,5	8,9
владѣльч.	194	74.321	13.231	61.090		383,1	68,2	5,6	8,9
въ уѣздѣ	3·287	1.247.805	272.734	975.071	8,95	379.6	83.0	4.6	8.9
Въ губерніи	42.355	18.813.274	3.291.622	15.521.652	11,08	444.2	77.7	5,7	9.0
кр. надѣльн.	39.693	17.568.586	3.081.020	14.487.566		442,6	77,6	5,7	9,0
владѣльч.	2.662	1.244.688	210.602	1.034.086		467,6	79,1	5,9	9,1

Ленъ. Lin.

Уѣзды.	Посѣвная площадь 1896 г. въ десят.	Собрано.	Посѣяно.	Остатокъ.	Собрано волокна.	На казенную десятину. Собрано.	Посѣяно.	Волокна.	Урожай самъ.
		Пудовъ.							
	1	2	3	4	5	6	7	8	9
1. Московский.	кр. надѣльн. 202	3.434	1.616	1.818	3.636	17,0	8,0	18,0	2,1
	владѣльч. —	—	—	—	—	—	—	—	—
	въ уѣздѣ . . **202**	**3.434**	**1.616**	**1.818**	**3.636**	**17.0**	**8.0**	**18.0**	**2.1**
2. Богородский.	кр. надѣльн. 33	828	267	561	733	25,1	8,1	22,2	3,1
	владѣльч. 1	24	7	17	21	24,4	6,5	20,8	3,8
	въ уѣздѣ . . **34**	**852**	**274**	**578**	**754**	**25.1**	**8.1**	**22,2**	**3.1**
3. Бронницкий.	кр. надѣльн. 381	10.973	3.048	7.925	15.583	28,8	8,0	40,9	3,6
	владѣльч. —	—	—	—	—	—	—	—	—
	въ уѣздѣ . . **381**	**10.973**	**3.048**	**7.925**	**15.583**	**28.8**	**8.0**	**40.9**	**3,6**
4. Верейский.	кр. надѣльн. 829	13.927	7.295	6.632	13.927	16,8	8,8	16,8	1,9
	владѣльч. 33	812	271	541	686	24,6	8,2	20,8	3,0
	въ уѣздѣ . . **862**	**14.739**	**7.566**	**7.173**	**14.613**	**17.1**	**8.8**	**17,0**	**1.9**
5. Волоколамский.	кр. надѣльн. 4.304	80.054	29.267	50.787	73.168	18,6	6,8	17,0	2,7
	владѣльч. 707	15.908	4.383	11.525	14.069	22,5	6,2	19,9	3,6
	въ уѣздѣ . . **5.011**	**95.962**	**33.650**	**62.312**	**87.237**	**19,2**	**6,7**	**17,4**	**2.9**
6. Дмитровский.	кр. надѣльн. 1.070	31.779	8.132	23.647	34.989	29,7	7,6	32,7	3,9
	владѣльч. 8	294	58	236	264	36,7	7,2	33,0	5,1
	въ уѣздѣ . . **1.078**	**32.073**	**8.190**	**23.883**	**35.253**	**29.8**	**7,6**	**32,7**	**3.9**
7. Звенигородский.	кр. надѣльн. 464	17.569	4.594	12.975	17.354	37,8	9,9	37,4	3,8
	владѣльч. 9	220	59	161	187	24,4	6,5	20,8	3,8
	въ уѣздѣ . . **473**	**17.789**	**4.653**	**13.136**	**17.541**	**37,6**	**9,8**	**37,1**	**3.8**
8. Клинский.	кр. надѣльн. 1.397	42.888	12.294	30.594	29.756	30,7	8,8	21,3	3,5
	владѣльч. 44	1.404	304	1.100	933	31,9	6,9	21,2	4,6
	въ уѣздѣ . . **1.441**	**44.292**	**12.598**	**31.694**	**30.689**	**30,7**	**8,7**	**21,3**	**3,5**
9. Коломенский.	кр. надѣльн. 698	16.612	5.584	11.028	20.382	23,8	8,0	29,2	3,0
	владѣльч. 15	275	105	170	312	18,3	7,0	20,8	2,6
	въ уѣздѣ . **713**	**16.887**	**5.689**	**11.198**	**20.694**	**23,7**	**8,0**	**29,0**	**3,0**
10. Можайскій.	кр. надѣльн. 1.067	34.784	9.603	25.181	22.407	32,6	9,0	21,0	3,6
	владѣльч. 58	1.804	441	1.363	1.090	31,1	7,6	18,8	4,1
	въ уѣздѣ . . **1.125**	**36.588**	**10.044**	**26.544**	**23.497**	**32,5**	**8,9**	**20,9**	**3,6**
11. Подольский.	кр. надѣльн. 462	15.800	4.066	11.734	13.629	34,2	8,8	29,5	3,9
	владѣльч. 6	146	39	107	125	24,4	6,5	20,8	3,8
	въ уѣздѣ . . **468**	**15.946**	**4.105**	**11.841**	**13.754**	**34,1**	**8,8**	**29,4**	**3,9**
12. Рузский.	кр. надѣльн. 817	26.144	8.742	17.402	16.258	32,0	10,7	19,9	3,0
	владѣльч. 40	1.616	280	1.336	1.468	40,4	7,0	36,7	5,8
	въ уѣздѣ . **857**	**27.760**	**9.022**	**18.738**	**17.726**	**32,4**	**10,5**	**20,7**	**3,1**
13. Серпуховский.	кр. надѣльн. 782	19.159	6.725	12.434	16.266	24,5	8,6	20,8	2,8
	владѣльч. 8	195	52	143	166	24,4	6,5	20,8	3,8
	въ уѣздѣ . . **790**	**19.354**	**6.777**	**12.577**	**16.432**	**24,5**	**8.6**	**20,8**	**2,9**
Въ губерніи .	**13.435**	**336.649**	**107.232**	**229.417**	**297.409**	**25,1**	**8.0**	**22,1**	**3,1**
кр. надѣльн.	12.506	313.951	101.233	212.718	278.088	25,1	8,1	22,2	3,1
владѣльч.	929	22.698	5.999	16.699	19.321	24,4	6,5	20,8	3,8

Конопля. Chanvre.

Посѣвная площадь 1896 г. въ десят.	Собрано.	Посѣяно.	Остатокъ.	Собрано волокна.	На казенную десятину. Собрано.	Посѣяно.	Волокна.	Урожай самъ.	Весъ четверти.
	Пудовъ.								Пудовъ.
1	2	3	4	5	6	7	8	9	10
—	—	—	—	—	—	—	—	—	—
—	—	—	—	—	—	—	—	—	—
—	—	—	—	—	—	—	—	—	—
32	1.155	320	835	784	36,1	10,0	24,5	3,6	7,9
—	—	—	—	—	—	—	—	—	—
32	**1.155**	**320**	**835**	**784**	**36.1**	**10.0**	**24.5**	**3.6**	**7.9**
—	—	—	—	—	—	—	—	—	—
—	—	—	—	—	—	—	—	—	—
—	—	—	—	—	—	—	—	—	—
59	1.634	448	1.186	1.310	27,7	7,6	22,2	3,6	6,7
1	39	9	30	26	39,0	8,8	25,8	4,4	8,0
60	**1.673**	**457**	**1.216**	**1.336**	**27.9**	**7.6**	**22.3**	**3,7**	**6,7**
342	13.167	4.480	8.687	8.960	38,5	13,1	26,2	2,9	8,5
—	—	—	—	—	—	—	—	—	—
342	**13.167**	**4.480**	**8.687**	**8.960**	**38,5**	**13,1**	**26.2**	**2.9**	**8.5**
103	2.451	721	1.730	1.854	23,8	7,0	18,0	3,4	6,7
1	39	9	30	26	39,0	8,8	25,8	4,4	8,0
104	**2.490**	**730**	**1.760**	**1.880**	**23.9**	**7.0**	**18.1**	**3,4**	**6,7**
—	—	—	—	—	—	—	—	—	—
—	—	—	—	—	28,0	7,0	25,8	4,0	7,0
—	—	—	—	—	—	—	—	—	—
109	5.635	796	4.839	3.521	51,7	7,3	32,3	7,1	7,5
1	39	9	30	26	39,0	8,8	25,8	4,4	8,0
110	**5.674**	**805**	**4.869**	**3.547**	**51.6**	**7.3**	**32.2**	**7,0**	**7,5**
9	325	90	235	221	36,1	10,0	24,5	3,6	7,9
5	195	44	151	129	39,0	8,8	25,8	4,4	8,0
14	**520**	**134**	**386**	**350**	**37,1**	**9,6**	**25,0**	**3,9**	**7,9**
238	5.593	1.999	3.594	6.117	23,5	8,4	25,7	2,8	7,3
4	156	35	121	103	39,0	8,8	25,8	4,4	8,0
242	**5.749**	**2.034**	**3.715**	**6.220**	**23.8**	**8.4**	**25,7**	**2.8**	**7,3**
1	36	10	26	25	36,1	10,0	24,5	3,6	7,9
1	39	9	30	26	39,0	8,8	25,8	4,4	8,0
2	**75**	**19**	**56**	**51**	**37,5**	**9,5**	**25,5**	**3,9**	**7,9**
663	25.990	6.696	19.294	15.382	39,2	10,1	23,2	3,9	8,0
3	116	23	93	71	38,7	7,6	23,5	5,1	8,0
666	**26.106**	**6.719**	**19.387**	**15.453**	**39,2**	**10,1**	**23,2**	**3,9**	**8,0**
10	560	140	420	245	56,0	14,0	24,5	4,0	7,0
1	40	12	28	32	40,0	12,0	32,0	3,3	8,0
11	**600**	**152**	**448**	**277**	**54,5**	**13,8**	**25,2**	**3,9**	**7,1**
1.583	**57.209**	**15.850**	**41.359**	**38.858**	**36,1**	**10,0**	**24,5**	**3,6**	**7,9**
1.566	56.546	15.700	40.846	38.419	36,1	10,0	24,5	3,6	7,9
17	663	150	513	439	39,0	8,8	25,8	4,4	8,0

Уѣзды.	Яровая рожь. Seigle de printemps.											Яровая пшеница. Froment de printemps.										
	Посѣвная площадь 1896 г. въ десят.	Собрано.	Посѣяно.	Остатокъ. Абсолютный.	Остатокъ. На 1 душу населения об. п.	Собрано соломы.	На казен. десят. Собрано.	На казен. десят. Посѣяно.	На казен. десят. Соломы.	Урожай самъ.	Вѣсъ четверти. Пуд.	Посѣвная площадь 1896 г. въ десят.	Собрано.	Остатокъ. На 1 душу населения об. п.	Собрано соломы.	На казен. десят. Собрано.	На казен. десят. Посѣяно.	На казен. десят. Соломы.	Урожай самъ.	Вѣсъ четверти. Пуд.		
	1	2	3	4	5	6	7	8	9	10	11	1	2	5	6	7	8	9	10	11		
1. Камен.-Подольск.	кр. надѣльн.	15	590	128	462		695	39,3	8,5	46,3	4,6	8,3	17	340	195	425	20,0	8,5	25,0	2,3	9,0		
	владѣльч.	54	4.374	518	3.856		6.480	81,0	9,6	120,0	8,4	9,2	1.129	67.176	6.676	99.013	59,5	9,3	87,7	6,4	9,8		
	въ уѣздѣ	69	4.964	646	4.318	0,02	7.175	71,9	9,4	104,0	7,7	9,1	1.146	67.516	6.871	99.438	58,9	9,3	87,7	6,3	9,8		
2. Балтскій.	кр. надѣльн.	1.342	33.013	12.749	20.264		54.888	24,6	9,5	40,9	2,6	8,6	23.664	627.096	24.120	854.270	26,5	9,0	36,1	2,9	9,5		
	владѣльч.	771	71.395	6.631	64.764		67.385	92,6	8,6	87,4	10,8	9,2	20.197	848.274	2.560	1.011.870	42,0	8,7	50,1	4,8	8,8		
	въ уѣздѣ	2.113	104.408	19.380	85.028	0,26	122.273	49,4	9,2	57,9	5,4	9,0	43.861	1.475.370	26.680	1.866.140	33,6	8,9	42,5	3,8	9,1		
3. Брацлавскій.	кр. надѣльн.	—	—	—	—		—	—	—	—	—	—	—	—	—	—	—	—	—	—	—		
	владѣльч.	28	2.274	274	2.000		2.106	81,2	9,8	75,2	8,3	9,5	222	15.296	13.209	18.026	68,9	9,4	81,2	7,3	9,7		
	въ уѣздѣ	28	2.274	274	2.000	0,01	2.106	81,2	9,8	75,2	8,3	9,5	222	15.296	13.209	18.026	68,9	9,4	81,2	7,3	9,7		
4. Винницкій.	кр. надѣльн.	—	—	—	—		—	—	—	—	—	—	—	—	—	—	—	—	—	—	—		
	владѣльч.	2	145	17	128		247	72,7	8,5	123,6	8,5	9,0	102	5.447	4.600	13.780	53,4	8,3	135,1	6,4	9,3		
	въ уѣздѣ	2	145	17	128	0,01	247	72,7	8,5	123,6	8,5	9,0	102	5.447	4.600	13.780	53,4	8,3	135,1	6,4	9,3		
5. Гайсинскій.	кр. надѣльн.	—	—	—	—		—	95,9	10,7	—	—	9,0	—	—	—	—	—	—	—	—	—		
	владѣльч.	16	1.006	142	864		1.464	62,9	8,9	91,5	7,1	9,0	913	45.741	37.250	55.328	50,1	9,3	60,6	5,3	9,4		
	въ уѣздѣ	16	1.006	142	864	0,01	1.464	62,9	8,9	91,5	7,1	9,0	913	45.741	37.250	55.328	50,1	9,3	60,6	5,3	9,4		
6. Летичевскій.	кр. надѣльн.	—	—	—	—		—	—	—	—	—	—	—	—	—	—	42,0	9,5	40,0	—	9,0		
	владѣльч.	17	1.285	131	1.154		1.787	75,6	7,7	105,1	9,8	9,0	154	10.811	9.302	14.907	70,2	9,8	96,8	7,2	9,5		
	въ уѣздѣ	17	1.285	131	1.154	0,01	1.787	75,6	7,7	105,1	9,8	9,0	154	10.811	9.302	14.907	70,2	9,8	96,8	7,2	9,5		
7. Литинскій.	кр. надѣльн.	—	—	—	—		—	—	—	—	—	—	—	—	—	—	—	—	—	—	—		
	владѣльч.	17	1.004	168	876		2.040	61,4	9,9	120,0	6,2	9,0	594	34.036	28.452	39.976	57,3	9,4	67,3	6,1	9,0		
	въ уѣздѣ	17	1.004	168	876	0,00	2.040	61,4	9,9	120,0	6,2	9,0	594	34.036	28.452	39.976	57,3	9,4	67,3	6,1	9,1		
8. Могилевскій.	кр. надѣльн.	—	—	—	—		—	—	—	—	—	—	—	—	—	—	—	—	—	—	—		
	владѣльч.	—	—	—	—		—	70,8	8,7	76,9	—	9,3	378	19.278	15.914	32.168	51,0	8,9	85,1	5,7	9,6		
	въ уѣздѣ	—	—	—	—	—	—	—	—	—	—	—	378	19.278	15.914	32.168	51,0	8,9	85,1	5,7	9,6		
9. Ольгопольскій.	кр. надѣльн.	77	2.056	770	1.286		2.056	26,7	10,0	26,7	2,7	8,0	333	16.750	13.420	30.536	50,3	10,0	91,7	5,0	10,0		
	владѣльч.	11	946	100	846		856	85,9	9,1	77,8	9,5	9,8	1.028	70.418	60.549	65.484	68,5	9,6	63,7	7,1	9,6		
	въ уѣздѣ	88	3.002	870	2.132	0,01	2.912	34,1	9,9	33,1	3,5	8,5	1.361	87.168	73.969	96.020	64,0	9,7	70,6	6,6	9,7		
10. Проскуровск.	кр. надѣльн.	—	—	—	—		—	—	—	—	—	—	—	—	—	—	—	—	—	—	—		
	владѣльч.	—	—	—	—		—	56,2	9,3	74,4	—	9,0	145	9.483	8.091	13.239	65,4	9,6	91,3	6,8	9,1		
	въ уѣздѣ	—	—	—	—	—	—	—	—	—	—	—	145	9.483	8.091	13.239	65,4	9,6	91,3	6,8	9,1		
11. Ушицкій.	кр. надѣльн.	—	—	—	—		—	—	—	—	—	—	—	—	—	—	—	—	—	—	—		
	владѣльч.	31	2.508	248	2.260		2.604	80,9	8,0	84,0	10,1	9,3	518	23.206	18.492	37.451	44,8	9,1	72,3	4,9	9,6		
	въ уѣздѣ	31	2.508	248	2.260	0,01	2.604	80,9	8,0	84,0	10,1	9,3	518	23.206	18.492	37.451	44,8	9,1	72,3	4,9	9,6		
12. Ямпольскій.	кр. надѣльн.	—	—	—	—		—	—	—	—	—	—	—	—	—	—	—	—	—	—	—		
	владѣльч.	1	88	9	79		118	87,5	9,2	118,4	9,8	9,1	519	40.067	35.500	52.056	77,2	8,8	100,3	8,8	9,7		
	въ уѣздѣ	1	88	9	79	0,00	118	87,5	9,2	118,4	9,8	9,1	519	40.067	35.500	52.056	77,2	8,8	100,3	8,8	9,7		
Въ губерніи		2.382	120.724	21.885	98.839	0,03	142.726	50,7	9,2	59,9	5,5	9,0	49.913	1.833.419	38.330	2.338.529	36,7	8,9	46,9	4,1	9,2		
кр. надѣльн.		1.434	35.659	13.647	22.012		57.639	24,9	9,5	40,2	2,3	8,6	24.014	644.186	27.735	885.231	26,8	9,0	36,9	2,1	9,5		
владѣльч.		948	85.065	8.238	76.827		85.087	89,7	8,7	89,8	10,3	9,2	25.899	1.189.233	60.595	1.453.298	45,9	8,8	56,1	5,2	9,1		

Уѣзды.	Овесъ. Avoine.										
	Посѣвная площадь 1896 г. въ десят.	Собрано.	Посѣяно.	Остатокъ. Абсолютный.	Остатокъ. На 1 душу населения об. п.	Собрано соломы.	На казен. десят. Собрано.	На казен. десят. Посѣяно.	На казен. десят. Соломы.	Урожай самъ.	Вѣсъ четверти. Пуд.
	1	2	3	4	5	6	7	8	9	10	11
1. Камен.-Подольск.	6.249	392.437	56.241	336.196		421.183	62,8	9,0	67,4	7,0	6,4
	17.605	1.239.392	161.966	1.077.426		1.702.404	70,4	9,2	96,7	7,7	6,1
	23.854	1.631.829	218.207	1.413.622	6,12	2.123.587	68,1	9,1	84,8	7,5	6,2
2. Балтскій.	25.092	765.306	195.718	569.588		971.060	30,5	7,8	38,7	3,9	5,5
	15.479	691.911	140.859	551.052		742.770	44,7	9,1	46,2	4,9	5,8
	40.571	1.457.217	336.577	1.120.640	3,45	1.713.830	35,9	8,3	42,2	4,3	5,6
3. Брацлавскій.	11.268	534.103	105.919	428.184		455.277	47,4	9,4	40,4	5,0	5,8
	9.801	534.155	89.189	444.966		661.568	54,5	9,1	67,5	6,0	5,8
	21.069	1.068.258	195.108	873.150	3,85	1.116.845	50,7	9,3	53,0	5,5	5,8
4. Винницкій.	13.498	592.562	126.881	465.681		561.517	43,9	9,4	41,6	4,7	5,6
	12.196	662.243	109.764	552.479		680.537	54,3	9,0	55,8	6,0	5,8
	25.694	1.254.805	236.645	1.018.160	5,22	1.242.054	48,8	9,2	48,3	5,3	5,7
5. Гайсинскій.	11.672	580.098	93.376	486.722		757.513	49,7	8,0	64,9	6,2	5,8
	9.296	580.070	86.453	493.617		471.307	62,4	9,3	50,7	6,7	5,8
	20.968	1.160.168	179.829	980.339	4,44	1.228.820	55,3	8,6	58,6	6,5	5,8
6. Летичевскій.	14.643	704.328	139.109	565.219		935.688	48,1	9,5	63,9	5,1	5,4
	9.491	670.065	91.114	578.951		685.250	70,6	9,6	72,2	7,3	5,8
	24.134	1.374.393	230.223	1.144.170	8,06	1.620.938	56,9	9,5	67,2	6,0	5,6
7. Литинскій.	15.086	788.998	147.843	641.155		828.221	52,3	9,8	54,9	5,3	6,0
	14.504	849.934	136.338	713.596		768.712	58,6	9,4	53,0	6,2	6,0
	29.590	1.638.932	284.181	1.354.751	7,70	1.596.933	55,4	9,6	54,0	5,8	6,0
8. Могилевскій.	10.444	398.961	96.085	302.876		587.997	38,2	9,2	56,3	4,2	6,5
	10.697	587.265	95.203	492.062		755.208	54,9	8,9	70,6	6,2	6,2
	21.141	986.226	191.288	794.938	4,35	1.343.205	46,6	9,0	63,5	5,2	6,3
9. Ольгопольскій.	8.747	367.374	79.598	287.776		445.222	42,0	9,1	50,9	4,6	6,3
	9.153	551.926	84.208	467.718		540.027	60,3	9,2	59,0	6,6	6,1
	17.900	919.300	163.806	755.494	2,93	985.249	51,4	9,2	55,0	5,6	6,2
10. Проскуровск.	13.491	696.136	128.165	567.971		789.224	51,6	9,5	58,5	5,4	6,6
	12.434	748.527	119.366	629.161		1.097.922	60,2	9,6	88,3	6,3	5,6
	25.925	1.444.663	247.531	1.197.132	6,39	1.887.146	55,7	9,5	72,8	5,8	6,0
11. Ушицкій.	10.160	488.696	87.376	401.320		625.856	48,1	8,6	61,6	5,6	5,9
	9.379	457.695	84.411	373.284		559.926	48,8	9,0	59,7	5,4	6,2
	19.539	946.391	171.787	774.604	2,88	1.185.782	48,4	8,8	60,7	5,5	6,0
12. Ямпольскій.	10.359	382.247	88.052	294.195		474.442	36,9	8,5	45,8	4,3	5,5
	12.817	656.230	102.536	553.694		634.442	51,2	8,0	49,5	6,4	6,0
	23.176	1.038.477	190.588	847.889	3,53	1.108.884	44,8	8,2	47,8	5,4	5,8
Въ губерніи	293.561	14.920.659	2.645.770	12.274.889	4,63	17.153.273	50,8	9,0	58,4	5,6	5,9
кр. надѣльн.	150.709	6.691.246	1.344.363	5.346.883		7.853.200	44,4	8,9	52,1	5,0	5,9
владѣльч.	142.852	8.229.413	1.301.407	6.928.006		9.300.073	57,6	9,1	65,1	6,3	5,9

уѣзды.	Ячмень. Orge.											Полб… Épeautre.										
	Посѣвная площадь 1896 г. въ десят.	Собрано.	Посѣяно.	Остатокъ. Абсолютный.	Остатокъ. На 1 душу населенія об. п.	Собрано соломы.	На казен. десят. Собрано.	На казен. десят. Посѣяно.	На казен. десят. Соломы.	Урожай самъ.	Вѣсъ четверти.	Посѣвная площадь 1896 г. въ десят.	Собрано.	Остатокъ. Абсолютный.	Остатокъ. На 1 душу населенія об. п.	Собрано соломы.	На казен. десят. Собрано.	На казен. десят. Посѣяно.	На казен. десят. Соломы.	Урожай самъ.	Вѣсъ четверти.
	Пудовъ.										Пуд.	Пудовъ.									Пуд.
	1	2	3	4	5	6	7	8	9	10	11	1	2	4	5	6	7	8	9	10	11
1. Камен.-Подольск. кр. надѣльн.	9.584	473.450	83.381	390.069		741.802	49.4	8.7	77.4	5.7	7.6	—	—	—		—	—	—	—	—	—
владѣльч.	4.940	274.170	41.496	232.674		374.946	55.5	8.4	75.9	6.6	8.0	—	—	—		—	—	—	—	—	—
въ уѣздѣ	**14.524**	**747.620**	**124.877**	**622.743**	2,70	**1.116.748**	**51.5**	**8.6**	**76.9**	**6.0**	**7.7**	—	—	—	—	—	—	—	—	—	—
2. Балтскій. кр. надѣльн.	31.210	901.969	249.680	652.289		1.023.688	28.9	8.0	32.8	3.6	7.7	—	—	—		—	—	—	—	—	—
владѣльч.	13.872	664.419	117.912	546.507		524.362	47.9	8.5	37.8	5.6	8.1	13	520	416		650	40.0	8.0	50.0	5.0	8.0
въ уѣздѣ	**45.082**	**1.566.388**	**367.592**	**1.198.796**	3.69	**1.548.050**	**34.7**	**8.2**	**34.3**	**4.3**	**7.9**	**13**	**520**	**416**	0,01	**650**	**40.0**	**8.0**	**50.0**	**5.0**	**8.0**
3. Брацлавскій. кр. надѣльн.	8.893	379.731	64.919	314.812		333.487	42.7	7.3	37.5	5.8	7.6	—	—	—		—	—	—	—	—	—
владѣльч.	3.594	161.011	27.674	133.337		183.294	44.8	7.7	51.0	5.8	8.0	—	—	—		—	—	—	—	—	—
въ уѣздѣ	**12.487**	**540.742**	**92.593**	**448.149**	1,98	**516.781**	**43.3**	**7.4**	**41.4**	**5.8**	**7.7**	—	—	—	—	—	—	—	—	—	—
4. Винницкій. кр. надѣльн.	5.418	240.559	46.595	193.964		273.067	44.4	8.6	50.4	5.2	7.6	—	—	—		—	—	—	—	—	—
владѣльч.	4.434	214.606	37.246	177.360		235.445	48.4	8.4	53.1	5.8	7.8	35	2.100	1.575		525	60.0	15.0	15.0	4.0	8.0
въ уѣздѣ	**9.852**	**455.165**	**83.841**	**371.324**	1,90	**508.512**	**46.2**	**8.5**	**51.6**	**5.4**	**7.7**	**35**	**2.100**	**1.575**	0,01	**525**	**60.0**	**15.0**	**15.0**	**4.0**	**8.0**
5. Гайсинскій. кр. надѣльн.	14.642	619.357	124.457	494.900		817.024	42.3	8.5	55.8	5.0	7.9	—	—	—		—	—	—	—	—	—
владѣльч.	2.847	146.051	27.047	119.004		187.048	51.3	9.5	65.7	5.4	8.4	—	—	—		—	—	—	—	—	—
въ уѣздѣ	**17.489**	**765.408**	**151.504**	**613.904**	2,78	**1.004.072**	**43.8**	**8.7**	**57.4**	**5.1**	**8.0**	—	—	—	—	—	—	—	—	—	—
6. Летичевскій. кр. надѣльн.	4.844	231.059	39.236	191.823		245.106	47.7	8.1	50.6	5.9	7.0	—	—	—		—	—	—	—	—	—
владѣльч.	1.788	84.036	15.198	68.838		113.538	47.0	8.5	63.5	5.5	7.9	—	—	—		—	—	—	—	—	—
въ уѣздѣ	**6.632**	**315.095**	**54.434**	**260.661**	1,84	**358.644**	**47.5**	**8.2**	**54.1**	**5.8**	**7.2**	—	—	—	—	—	—	—	—	—	—
7. Литинскій. кр. надѣльн.	6.551	298.726	57.649	241.077		329.515	45.6	8.8	50.3	5.2	7.9	—	—	—		—	—	—	—	—	—
владѣльч.	3.600	170.280	32.040	138.240		157.680	47.3	8.9	43.8	5.3	7.6	7	116	58		112	16.6	8.3	16.0	2.0	8.0
въ уѣздѣ	**10.151**	**469.006**	**89.689**	**379.317**	2,15	**487.195**	**46.2**	**8.8**	**48.0**	**5.2**	**7.8**	**7**	**116**	**58**	0,00	**112**	**16.6**	**8.3**	**16.0**	**2.0**	**8.0**
8. Могилевскій. кр. надѣльн.	6.878	223.535	57.087	166.448		321.203	32.5	8.3	46.7	3.9	8.0	—	—	—		—	—	—	—	—	—
владѣльч.	3.883	176.288	31.452	144.836		228.320	45.4	8.1	58.8	5.6	8.0	—	—	—		—	—	—	—	—	—
въ уѣздѣ	**10.761**	**399.823**	**88.539**	**311.284**	1,70	**549.523**	**37.2**	**8.2**	**51.1**	**4.5**	**8.0**	—	—	—	—	—	—	—	—	—	—
9. Ольгопольскій. кр. надѣльн.	10.066	331.171	82.541	248.630		475.115	32.9	8.2	47.2	4.0	7.5	—	—	—		—	—	—	—	—	—
владѣльч.	2.979	158.781	24.130	134.651		120.054	53.3	8.1	40.3	6.6	7.8	237	18.391	16.376		12.537	77.6	8.5	52.9	9.1	7.2
въ уѣздѣ	**13.045**	**489.952**	**106.671**	**383.281**	1,49	**595.169**	**37.6**	**8.2**	**45.6**	**4.6**	**7.6**	**237**	**18.391**	**16.376**	0,06	**12.537**	**77.6**	**8.5**	**52.9**	**9.1**	**7.2**
10. Проскуровск. кр. надѣльн.	9.545	454.342	94.496	359.846		475.341	47.6	9.9	49.8	4.8	7.6	—	—	—		—	—	—	—	—	—
владѣльч.	4.739	239.320	44.073	195.247		305.192	50.5	9.3	64.4	5.4	7.3	—	—	—		—	—	—	—	—	—
въ уѣздѣ	**14.284**	**693.662**	**138.569**	**555.093**	2,97	**780.533**	**48.6**	**9.7**	**54.6**	**5.1**	**7.5**	—	—	—	—	—	—	—	—	—	—
11. Ушицкій. кр. надѣльн.	11.881	445.538	95.048	350.490		577.417	37.5	8.0	48.6	4.7	7.1	—	—	—		—	—	—	—	—	—
владѣльч.	2.987	114.701	25.474	89.227		166.376	38.4	8.9	55.7	4.5	8.2	—	—	—		—	—	—	—	—	—
въ уѣздѣ	**14.868**	**560.239**	**120.522**	**439.717**	1,63	**743.793**	**37.7**	**8.1**	**50.0**	**4.7**	**7.3**	—	—	—	—	—	—	—	—	—	—
12. Ямпольскій. кр. надѣльн.	13.997	397.515	111.976	285.539		492.694	28.4	8.0	35.2	3.6	7.5	—	—	—		—	—	—	—	—	—
владѣльч.	7.061	322.688	56.488	266.200		315.627	45.7	8.0	44.7	5.7	8.1	—	—	—		—	—	—	—	—	—
въ уѣздѣ	**21.058**	**720.203**	**168.464**	**551.739**	2,30	**808.321**	**34.2**	**8.0**	**38.4**	**4.3**	**7.8**	—	—	—	—	—	—	—	—	—	—
Въ губерніи	**190.233**	**7.723.303**	**1587295**	**6.136.008**	2,31	**9.017.341**	**40.6**	**8.3**	**47.4**	**4.9**	**7.8**	**292**	**21.127**	**18.425**	0,01	**13.824**	**72.3**	**9.3**	**47.3**	**7.8**	**7.3**
кр. надѣльн.	133.509	4.996.952	1107065	3.889.887		6.105.459	37.4	8.3	45.7	4.5	7.6	—	—	—		—	—	—	—	—	—
владѣльч.	56.724	2.726.351	480230	2.246.121		2.911.882	48.1	8.5	51.3	5.7	7.9	292	21.127	18.425		13.824	72.3	9.3	47.3	7.8	7.3

уѣздѣ.	Гречиха. Sarrasin.										
	Посѣвная площадь 1896 г. въ десят.	Собрано.	Посѣяно.	Остатокъ. Абсолютный.	Остатокъ. На 1 душу населенія об. п.	Собрано соломы.	На казен. десят. Собрано.	На казен. десят. Посѣяно.	На казен. десят. Соломы.	Урожай самъ.	Вѣсъ четверти.
	Пудовъ.										Пуд.
	1	2	3	4	5	6	7	8	9	10	11
1. Камен.-Подольск. кр. надѣльн.	2.197	58.880	16.258	42.622		107.214	26.8	7.4	48.8	3.6	7.5
владѣльч.	3.609	132.089	27.068	105.021		259.848	36.6	7.5	72.0	4.9	7.6
въ уѣздѣ	**5.806**	**190.969**	**43.326**	**147.643**	0,64	**367.062**	**32.9**	**7.5**	**63.2**	**4.4**	**7.6**
2. Балтскій. кр. надѣльн.	1.146	24.295	6.074	18.221		34.036	21.2	5.3	29.7	4.0	7.8
владѣльч.	995	20.597	6.468	14.129		30.945	20.7	6.5	31.1	3.2	7.1
въ уѣздѣ	**2.141**	**44.892**	**12.542**	**32.350**	0,10	**64.981**	**21.0**	**5.9**	**30.4**	**3.6**	**7.5**
3. Брацлавскій. кр. надѣльн.	3.221	106.937	23.191	83.746		102.106	33.2	7.2	32.7	4.6	7.3
владѣльч.	623	20.185	4.548	15.637		47.784	32.4	7.3	76.7	4.4	7.5
въ уѣздѣ	**3.844**	**127.122**	**27.739**	**99.383**	0,44	**149.890**	**33.1**	**7.2**	**39.0**	**4.6**	**7.3**
4. Винницкій. кр. надѣльн.	2.860	135.850	20.020	115.830		332.046	47.5	7.0	116.1	6.7	7.0
владѣльч.	1.829	54.504	12.620	41.884		90.718	29.8	6.9	49.6	4.3	7.1
въ уѣздѣ	**4.689**	**190.354**	**32.640**	**157.714**	0,81	**422.764**	**40.6**	**7.0**	**90.2**	**5.8**	**7.0**
5. Гайсинскій. кр. надѣльн.	4.276	135.977	29.504	106.473		245.442	31.8	6.9	57.4	4.6	6.5
владѣльч.	689	21.083	5.236	15.847		30.454	36.6	7.6	44.2	4.0	7.6
въ уѣздѣ	**4.965**	**157.060**	**34.740**	**122.320**	0,55	**275.896**	**31.6**	**7.0**	**55.6**	**4.5**	**6.6**
6. Летичевскій. кр. надѣльн.	2.743	96.899	20.313	76.586		135.329	35.3	7.4	49.3	4.8	7.2
владѣльч.	659	23.856	4.613	19.243		24.185	36.2	7.0	36.7	5.2	6.9
въ уѣздѣ	**3.404**	**120.755**	**24.926**	**95.829**	0,67	**159.514**	**35.5**	**7.3**	**46.9**	**4.9**	**7.2**
7. Литинскій. кр. надѣльн.	3.026	118.014	25.116	92.898		175.508	39.0	8.3	58.0	4.7	7.0
владѣльч.	713	20.606	5.775	14.831		33.368	28.9	8.1	46.8	3.6	7.6
въ уѣздѣ	**3.739**	**138.620**	**30.891**	**107.729**	0,62	**208.876**	**37.1**	**8.3**	**55.9**	**4.5**	**7.1**
8. Могилевскій. кр. надѣльн.	1.433	36.430	8.598	27.832		77.812	25.6	6.0	54.3	4.2	7.1
владѣльч.	232	9.790	1.624	8.166		13.154	42.2	7.0	56.7	6.0	8.3
въ уѣздѣ	**1.665**	**46.220**	**10.222**	**35.998**	0,20	**90.966**	**27.8**	**6.1**	**54.6**	**4.5**	**7.3**
9. Ольгопольскій. кр. надѣльн.	2.360	49.088	16.048	33.040		162.368	20.8	6.8	68.8	3.1	7.2
владѣльч.	198	6.673	1.129	5.544		8.930	33.7	5.7	45.1	5.9	7.5
въ уѣздѣ	**2.558**	**55.761**	**17.177**	**38.584**	0,15	**171 298**	**21.8**	**6.7**	**66.6**	**3.2**	**7.2**
10. Проскуровск. кр. надѣльн.	4.704	203.213	39.514	163.699		228.144	43.2	8.4	48.5	5.1	7.6
владѣльч.	1.210	45 496	9.680	35.816		82.159	37.6	8.0	67.9	4.7	6.8
въ уѣздѣ	**5.914**	**248.709**	**49.194**	**199.515**	1,07	**310.303**	**42.1**	**8.3**	**52.5**	**5.1**	**7.4**
11. Ушицкій. кр. надѣльн.	1.177	30.484	8.121	22.363		56.967	25.9	6.9	48.4	3.8	7.7
владѣльч.	738	14.981	4.649	10.332		32.177	20.3	6.3	43.6	3.2	7.6
въ уѣздѣ	**1.915**	**45.465**	**12.770**	**32.695**	0,12	**89.144**	**23.7**	**6.7**	**46.5**	**3.6**	**7.7**
12. Ямпольскій. кр. надѣльн.	1.493	23.589	10.899	12.690		62.502	15.8	7.3	42.6	2.2	6.8
владѣльч.	492	7.380	3.542	3.838		20.172	15.0	7.2	41.0	2.1	7.7
въ уѣздѣ	**1.985**	**30.969**	**14.441**	**16.528**	0,07	**82.674**	**15.6**	**7.3**	**41.6**	**2.1**	**7.0**
Въ губерніи	**42.625**	**1.396 896**	**310.608**	**1.086.298**	0,41	**2.393.368**	**32.8**	**7.3**	**56.1**	**4.5**	**7.2**
кр. надѣльн.	30.638	1.019.656	223.656	796.000		1.719.474	33.2	7.3	56.1	4.6	7.2
владѣльч.	11.987	377.240	86.952	290.298		673.894	31.5	7.3	56.2	4.3	7.4

Уѣзды.	Просо. Millet.											Кукуруза. Blé de maïs.										
	Посѣвная площадь 1896 г. въ десят.	Собрано.	Посѣяно.	Остатокъ. Абсолютный.	Остатокъ. На 1 душу населения об. п.	Собрано соломы.	На казен. десят. Собрано.	На казен. десят. Посѣяно.	На казен. десят. Соломы.	Урожай самъ.	Вѣсъ четверти. Пуд.	Посѣвная площадь 1896 г. въ десят.	Собрано.	Посѣяно.	Остатокъ. Абсолютный.	Остатокъ. На 1 душу населения об. п.	Собрано соломы.	На казен. десят. Собрано.	На казен. десят. Посѣяно.	На казен. десят. Соломы.	Урожай самъ.	Вѣсъ четверти. Пуд.
	П у д о в ъ.											П о в ъ.										
	1	2	3	4	5	6	7	8	9	10	11	1	2	3	4	5	6	7	8	9	10	11
1. Камен.-Подольск. кр. надѣльн.	460	33.672	1.196	32.476		40.618	73.2	2.6	88,3	28.2	9.8	7.643	469.280	14	454.758		784.936	61.4	1.9	102.7	32.3	9.8
владѣльч.	374	22.777	711	22.066		37.886	60.9	1.9	101,3	32.0	9.0	5.290	322.161	10	312.110		526.355	60.9	1.9	99.5	32.1	9.9
въ уѣздѣ	**834**	**56.449**	**1.907**	**54.542**	**0,24**	**78.504**	**67.7**	**2.3**	**94,1**	**29.6**	**9.5**	**12.933**	**791.441**	**24**	**766.868**	**3,32**	**1.311.291**	**61.2**	**1,9**	**101.4**	**32,2**	**9.8**
2. Балтскій. кр. надѣльн.	3 358	60.108	10.074	50.034		111.821	17.9	3.0	33.3	6.0	9.8	27.521	787.101	44	743.067		1.326.512	28.6	1.6	48.2	17.9	9.9
владѣльч.	1.479	49.694	3.402	46.292		39.637	33.6	2.3	26.8	14.6	9.4	21.481	852.796	34	818.426		814.130	39.7	1.6	37.9	24.8	9.6
въ уѣздѣ	**4.837**	**109.802**	**13.476**	**96.326**	**0,30**	**151.458**	**22.7**	**2.8**	**31.3**	**8.1**	**9.6**	**49.002**	**1.639.897**	**78.4**	**1.561.493**	**4,81**	**2.140.642**	**33.5**	**1.6**	**43.7**	**20.9**	**9.7**
3. Брацлавскій. кр. надѣльн.	3.697	199.638	17.376	182.262		166.735	54.0	4.7	45.1	11.5	10,6	2.570	113.594	6.1	107.426		117.963	44.2	2.4	45.9	18.4	9.1
владѣльч.	731	35.829	1.828	34.002		68.129	49.0	2.5	93.2	19.6	9.9	444	17.449	1.1	16.339		35.520	39.3	2,5	80.0	15.7	9.7
въ уѣздѣ	**4.428**	**235.467**	**19.204**	**216.264**	**0,95**	**234.864**	**53.2**	**4.3**	**53.0**	**12.3**	**10.5**	**3.014**	**131.043**	**7.2**	**123.765**	**0,55**	**153.483**	**43.5**	**2.4**	**50.9**	**18.0**	**9.4**
4. Винницкій. кр. надѣльн.	4.087	196.585	13.896	182.689		259.116	48.1	3.4	63.4	14.1	9.8	—	—	—	—		—	—	—	—	—	—
владѣльч.	1.551	98.178	4.188	93.990		125.321	63.3	2.7	80.8	23.4	9.8	422	38.655	1.8	36.840		37.980	91.6	4.3	90.0	21.3	9.4
въ уѣздѣ	**5.638**	**294.763**	**18.084**	**276.679**	**1,42**	**384.437**	**52.3**	**3.2**	**68.1**	**16.3**	**9.8**	**422**	**38.655**	**1.8**	**36.840**	**0,19**	**37.980**	**91.6**	**4.3**	**90.0**	**21.3**	**9.4**
5. Гайсинскій. кр. надѣльн.	7.527	372.587	24.839	347.748		454.631	49.5	3.3	60.4	15.0	10.0	4.050	240.570	10.5	230.040		317.520	59.4	2.6	78.4	22,8	10.1
владѣльч.	1.563	91.592	3.751	87.841		92.686	58.6	2.4	59.3	24.4	10.2	4.007	320.159	7.2	312.946		361.431	79.9	1,8	90.2	44.4	10.0
въ уѣздѣ	**9.090**	**464.179**	**28.590**	**435.589**	**1,97**	**547.317**	**51.1**	**3.1**	**60.2**	**16.2**	**10.0**	**8.057**	**560.729**	**17.7**	**542.986**	**2,46**	**678.951**	**69.6**	**2.2**	**84,3**	**31.6**	**10.0**
6. Летичевскій. кр. надѣльн.	1.567	80.074	4.544	75.530		95.744	51.1	2.9	61,1	17.6	9.6	928	59.670	1.8	57.814		74.240	64.3	2.0	80.0	32,1	11.0
владѣльч.	452	22.464	1.040	21.424		24.498	49.7	2.3	54.2	21.6	9.5	366	21.814	9.8	20.826		29.280	59.6	2.7	80.0	22.1	9.5
въ уѣздѣ	**2.019**	**102.538**	**5.584**	**96.954**	**0,68**	**120.242**	**50.8**	**2.8**	**59.6**	**18.4**	**9.6**	**1.294**	**81.484**	**2.8**	**78.640**	**0,55**	**103.520**	**63.0**	**2.2**	**80.0**	**28.7**	**10.6**
7. Литинскій. кр. надѣльн.	1.867	82.895	6.721	76.174		89.243	44.4	3.6	47.8	12.3	9.8	193	11.580	7.7	10.808		12.854	60,0	4.0	66.6	15.0	9.0
владѣльч.	923	53.349	2.677	50.672		43.104	57,8	2,9	46.7	19.9	10.0	104	4.139	4.2	3.713		3.910	39.8	4.1	37.6	9.7	11.3
въ уѣздѣ	**2.790**	**136.244**	**9.398**	**126.846**	**0,72**	**132.347**	**48.8**	**3.4**	**47.4**	**14.5**	**9.9**	**297**	**15.719**	**1.19**	**14.521**	**0,08**	**16.764**	**52.9**	**4.0**	**56,4**	**13.1**	**9.5**
8. Могилевскій. кр. надѣльн.	865	22.231	2.336	19.895		57.869	25.7	2.7	66.9	9.5	10,3	7.058	280.908	16.2	264.675		698.036	39,8	2,3	98.9	17,3	10,1
владѣльч.	120	4.356	300	4.056		9.768	36,3	2,5	81,4	14.5	9.0	4.254	160.801	7.2	153.569		210.148	37.8	1,7	49.4	22,2	9.6
въ уѣздѣ	**985**	**26.587**	**2.636**	**23.951**	**0,13**	**67.637**	**27.0**	**2.7**	**68.7**	**10.1**	**10.1**	**11.312**	**441.709**	**23.4**	**418.244**	**2,29**	**908.184**	**39,0**	**2,1**	**80.3**	**18.8**	**9.9**
9. Ольгопольскій. кр. надѣльн.	2.652	147.451	8.221	139.230		180.336	55.6	3,1	68,0	17.9	10.4	25.804	895.399	49.0	846.371		1.679.840	34.7	1.9	65,1	18,3	9.5
владѣльч.	237	9.433	711	8.722		7.252	39.8	3,0	30,6	13.3	9.9	10.651	645.451	19.1	626.279		623.084	60.6	1,8	58,5	33,7	9.5
въ уѣздѣ	**2.889**	**156.884**	**8.932**	**147.952**	**0,57**	**187.588**	**54.3**	**3.1**	**64.9**	**17.6**	**10.4**	**36.455**	**1.540.850**	**68.2**	**1.472.650**	**5,72**	**2.302.924**	**42.5**	**1.9**	**63.2**	**22.6**	**9.5**
10. Проскуровск. кр. надѣльн.	817	94.633	2.825	91.808		106.945	116.4	3.5	130,9	33.5	10,0	1.115	156.212	4.68	151.529		111.500	140,1	4.2	100,0	33.4	9.4
владѣльч.	480	28.704	960	27.744		28.656	59,8	2,0	59,7	29.9	9.9	515	33.990	1.44	32.548		45.269	66.0	2,8	87,9	23,6	10,2
въ уѣздѣ	**1.297**	**123.337**	**3.785**	**119.552**	**0,64**	**135.601**	**95.1**	**2.9**	**104.5**	**32.6**	**10.0**	**1.630**	**190.202**	**6.12**	**184.077**	**0,99**	**156.769**	**116.7**	**3.8**	**96.2**	**31.1**	**9.5**
11. Ушицкій. кр. надѣльн.	244	14.396	976	13.420		14.396	59.0	4.0	59,0	14.8	11,0	6.682	302.026	10.69	291.335		491.795	45,2	1.6	73,6	28,2	10,2
владѣльч.	143	6.435	358	6.077		11.440	45,0	2,5	80,0	18,0	11,0	3.346	161.277	7.36	153.916		158.266	48,2	2,2	47,3	21,9	9.8
въ уѣздѣ	**387**	**20.831**	**1.334**	**19.497**	**0,07**	**25.836**	**53.8**	**3.4**	**66.8**	**15.6**	**11.0**	**10.028**	**463.303**	**18.05**	**445.251**	**1,66**	**650.061**	**46.2**	**1,8**	**64,8**	**25,7**	**10.1**
12. Ямпольскій. кр. надѣльн.	1.255	39.282	3.514	35.768		74.798	31,3	2.8	59,6	11,2	9.5	16.711	636.689	36.76	599.925		1.136.348	38,1	2,2	68,0	17,3	8,5
владѣльч.	260	7.904	702	7.202		25.662	30.4	2.7	98,7	11,3	10,0	5.790	272.709	12.15	260.550		263.445	47.1	2,1	45,5	22,4	9.6
въ уѣздѣ	**1.515**	**47.186**	**4.216**	**42.970**	**0,18**	**100.460**	**31.1**	**2.8**	**66.3**	**11,2**	**9.6**	**22.501**	**909.398**	**48.92**	**860.475**	**3,59**	**1.399.793**	**40.4**	**2,2**	**62.2**	**18.6**	**8.8**
Въ губерніи.	**36.709**	**1.774.267**	**117.146**	**1.657.122**	**0,62**	**2.166.291**	**48.3**	**3.2**	**59.0**	**15.1**	**9.1**	**156.945**	**6.804.430**	**298.62**	**6.505.810**	**2,45**	**9.860.362**	**43.4**	**1.9**	**62.8**	**22.8**	**9.6**
кр. надѣльн.	28.396	1.343.552	96.518	1.247.034		1.652.252	47,3	3,4	58,2	13,9	9,2	100.275	3.953.029	195.28	3 757.748		6.751.544	39,2	1,9	67,3	20,2	9,6
владѣльч.	8.313	430.715	20.628	410.088		514.039	51,8	2,5	61,8	19,2	8,8	56.670	2.851.401	103.33	2.748.062		3.108.818	50,3	1,8	54,9	27,6	9,7

Горохъ. Pois.											
Посѣвная площадь 1896 г. въ десят.	Собрано.	Посѣяно.	Остатокъ. Абсолютный.	Остатокъ. На 1 душу населения об. п.	Собрано соломы.	На казен. десят. Собрано.	На казен. десят. Посѣяно.	На казен. десят. Соломы.	Урожай самъ.	Вѣсъ четверти. Пуд.
П у д о в ъ.										
1	2	3	4	5	6	7	8	9	10	11
676	53.066	7.098	45.968		53.945	78,5	10,5	79,8	7.5	9.3
1.234	86.503	11.106	75.397	0,52	104.396	70,1	9.0	84,6	7.8	10.8
1.910	**139.569**	**18.204**	**121.365**		**158.341**	**73.1**	**9.5**	**82.9**	**7.7**	**10.2**
412	26.639	3.337	23.302		25.214	64,9	8,1	61,2	8,0	9,2
100	3.800	510	3.290	0,08	11.430	38,0	5,1	114,3	7.5	9.7
512	**30.439**	**3.847**	**26.592**		**36.644**	**59.5**	**7.5**	**71,6**	**7.9**	**9,3**
1.965	140.694	18.275	122.419		102.377	71,6	9,3	52,1	7,7	10.1
1.860	106.950	16.740	90.210	0,94	143.034	57.5	9.0	76,9	6.4	10,2
3.825	**247.644**	**35.015**	**212.629**		**245.411**	**64.7**	**9.2**	**64,2**	**7.0**	**10,1**
2.206	107.432	20.516	86.916		92.211	48.7	9,3	41,8	5,2	10,0
2.857	127.422	25.713	101.709	0,97	171.420	44.6	9.0	60,0	5.0	9.8
5.063	**234.854**	**46.229**	**188.625**		**263.631**	**46.4**	**9,1**	**52,1**	**5,1**	**9.9**
2.168	127.045	20.162	106.883		116 855	58.6	9,3	53,9	6,3	9,9
2.191	127.078	19.062	108.016	0,97	108.235	58,0	8,7	49,4	6,7	10,1
4.359	**254.123**	**39.224**	**214.899**		**225.090**	**58.3**	**9.0**	**51.6**	**6,5**	**10.0**
1.675	104.353	15.913	88.440		68.173	62,3	9,5	40,7	6,6	10,0
1.530	98.073	14 076	83.997	1,21	89.811	64,1	9,2	58,7	7,0	9,9
3.205	**202.426**	**29.989**	**172.437**		**157.984**	**63.2**	**9.4**	**49,3**	**6,8**	**10.0**
1.777	102.178	17.415	84.763		91.516	57,5	9,8	51,5	5,9	9,9
1.433	79.961	13.327	66.634	0,86	72.223	55,8	9,3	50,4	6,0	10,6
3.210	**182.139**	**30.742**	**151.397**		**163.739**	**56.7**	**9.6**	**51.0**	**5.9**	**10.2**
878	38.544	7.902	30.642		65.060	43.9	9.0	74,1	4.9	9.8
806	43.443	7.093	36.350	0,30	50.214	53.9	8,8	62,3	6,1	9.7
1.684	**81.987**	**14.995**	**66.992**		**115.274**	**48.7**	**8.9**	**68,5**	**5.5**	**9.7**
566	33.054	3.962	29.092		35 262	58,4	7,0	62,3	8,3	9,6
202	15 352	1.535	13.817	0,17	10.524	76,0	7,6	52,1	10,0	9,7
768	**48.406**	**5.497**	**42.909**		**45.786**	**63.0**	**7,2**	**59.6**	**8,8**	**9,6**
1.566	103.982	16.443	87.539		144 855	66,4	10,5	92,5	6,3	9,6
1.660	115.370	16.268	99.102	1,00	139.606	69,5	9,8	84,1	7,1	10,3
3.226	**219.352**	**32.711**	**186.641**		**284.461**	**68.0**	**10.1**	**88,2**	**6,7**	**9.9**
702	37.346	5.546	31.800		52.790	53,2	7,9	75,2	6,7	10,5
886	39.338	8.506	30.832	0,23	53.337	44,4	9,6	60,2	4,6	10,4
1.588	**76.684**	**14.052**	**62.632**		**106.127**	**48.3**	**8.8**	**66,8**	**5,5**	**10,4**
1.557	64.927	13.079	51.848		88.282	41,7	8,4	56,7	5,0	9,5
1.440	76.032	12.384	63.648	0,48	67.824	52,8	8,6	47,1	6,1	9,9
2.997	**140.959**	**25.463**	**115.496**		**156.106**	**47.0**	**8,5**	**52,1**	**5.5**	**9.7**
32.347	**1.858.582**	**295.968**	**1.562 614**	**0,59**	**1.858.594**	**57.5**	**9,1**	**57.5**	**6.3**	**10.0**
16.148	939.260	149.648	789.612		936.540	58,2	9,3	58,0	6,3	9,8
16.199	919.322	146.320	773.002		922.054	56,8	9,0	56,9	6,3	10,1

Уѣзды.	Чечевица. Lentille.										Бобы. Fèves.								Картофель. Pommes de terre.								
	Посѣвная площадь 1896 г. въ десят.	Собрано.	Посѣяно.	Остатокъ. Абсолютный.	Остатокъ. На 1 душу населенія об. п.	Собрано соломы.	На казен. десят. Собрано.	На казен. десят. Посѣяно.	На казен. десят. Соломы.	Урожай самъ.	Вѣсъ четверти. Пуд.	Посѣвная площадь 1896 г. въ десят.	Собрано.	Остатокъ. Абсолютный.	Остатокъ. На 1 душу населенія об. п.	Собрано соломы.	На казен. десят. Собрано.	На казен. десят. Посѣяно.	На казен. десят. Соломы.	Урожай самъ.	Вѣсъ четверти. Пуд.	Посѣвная площадь 1896 г. въ десят.	Собрано.	Посѣяно.	Остатокъ. Абсолютный.	Остатокъ. На 1 душу населенія об. п.	На каз. десят. Собрано.	На каз. десят. Посѣяно.	Урожай самъ.	Вѣсъ четверти. Пуд.
	Пудовъ.											Пудовъ.										Пудовъ.								
	1	2	3	4	5	6	7	8	9	10	11	1	2	3	4	5	6	7	8	9	10	11	1	2	3	4	5	6	7	8	9
1. Камен.-Подольск. кр. надѣльн.	2.480	141.112	22.816	118.296		27.528	56 9	9.2	11.1	6.2	8,1	—	—	—	—	—	—	—	—	—	—	—	3.966	2.322.490	559.206	1.763.284		585,6	141,0	4,2	9,4
владѣльч.	995	38.208	7.960	30.248		48.258	38.4	8.0	48,5	4.8	10,0	1.252	179.537	1[illegible]67.643		179.787	143,4	9,5	143,6	15,1	10,7		1.584	606.672	190.080	416.592		383,0	120,0	3,2	9,2
въ уѣздѣ	**3.475**	**179.320**	**30.776**	**148.544**	0,64	**75.786**	**51,6**	**8.9**	**21.8**	**5.8**	**8,4**	**1.252**	**179.537**	**1[illegible]67.643**	0,73	**179.787**	**143.4**	**9,5**	**143,6**	**15,1**	**10.7**		**5.550**	**2.929.162**	**749.286**	**2.179.876**	9,44	**527,8**	**135.0**	**3,9**	**9,4**
2. Балтскій. кр. надѣльн.	165	5.346	1.452	3.894		7.524	32,4	8,8	45,6	3,7	8,0	—	—	—	—	—	—	—	—	—	—		3.219	732.323	259.773	472.550		227,5	80,7	2,8	9,0
владѣльч.	198	5.980	1.604	4.376		26.591	30.2	8,1	134,3	3.7	10.6	32	1.258	1.053		3.200	39,3	6,4	100,0	6,1	11,8		754	185.536	53.986	131.550		202,7	71,6	3,4	9,6
въ уѣздѣ	**363**	**11.326**	**3.056**	**8.270**	0,03	**34.115**	**31.2**	**8.4**	**94,1**	**3.7**	**9.2**	**32**	**1.258**	**1.053**	0,01	**3.200**	**39.3**	**6.4**	**100.0**	**6.1**	**11.8**		**3.973**	**917.859**	**313.759**	**604.100**	1,86	**231.0**	**79,0**	**2,9**	**9,1**
3. Брацлавскій. кр. надѣльн.	3.165	204.143	29.118	175.025		152.553	64,5	9,2	48,2	7,0	10,6	—	—	—	—	—	—	—	—	—	—		4.947	2.019.860	322.354	1.697.506		408,3	68,8	6,3	9,8
владѣльч.	1.532	100.499	13.941	86.558		123.326	65,6	9,1	80,5	7,2	10,1	643	32.536	26.235		68.351	50,6	9,8	106,3	5,2	9,2		452	187.218	27.256	159.962		414,2	60,3	6,9	10,0
въ уѣздѣ	**4.697**	**304.642**	**43.059**	**261.583**	1,11	**275.879**	**64,9**	**9,2**	**58,7**	**7,1**	**10.4**	**643**	**32.536**	**26.235**	0,12	**68.351**	**50,6**	**9,8**	**106,3**	**5,2**	**9.2**		**5.399**	**2.207.078**	**349.610**	**1.857.468**	8,19	**408,8**	**64,8**	**6,3**	**9,8**
4. Винницкій. кр. надѣльн.	2.455	124.469	30.933	93.536		136.007	50,7	12,6	55,4	4,0	10,9	15	636	480		720	42,4	10,4	48,0	4,1	9,0		3.370	2.312.831	411.140	1.901.691		686,3	122,0	5,6	9,7
владѣльч.	360	31.068	3.456	27.612		17.928	86,3	9,6	49,8	9,0	10.0	2.598	171.208	2[illegible]41.851		218.752	65,9	11,3	84,2	5,8	9,1		549	199.836	39.748	160.088		364,0	72,4	5,0	9,0
въ уѣздѣ	**2.815**	**155.537**	**34.389**	**121.148**	0,62	**153.935**	**55.3**	**12,2**	**54,7**	**4.5**	**10.7**	**2.613**	**171.844**	**2[illegible]42.331**	0,73	**219.472**	**65.8**	**11,3**	**84,0**	**5.8**	**9.1**		**3.919**	**2.512.667**	**450.888**	**2.061.779**	10,57	**641,2**	**115,1**	**5,6**	**9,6**
5. Гайсинскій. кр. надѣльн.	1.300	62.920	11.830	51.090		73.710	48,4	9,1	56,7	5,3	8,7	—	—	—	—	—	—	—	—	—	—		4.535	1.643.938	331.509	1.312.429		362,5	73,1	5,0	9,3
владѣльч.	327	14.355	2.714	11.641		12.949	43,9	8,3	39,6	5,3	10.5	376	18.950	3[illegible]15.679		9.776	50,4	8,7	26,0	5,8	10,2		586	203.459	43.657	159.802		347,2	74,5	4,7	9,8
въ уѣздѣ	**1.627**	**77.275**	**14.544**	**62.731**	0,28	**86.659**	**47.5**	**9.0**	**53.3**	**5,3**	**9.0**	**376**	**18.950**	**3[illegible]15.679**	0,07	**9.776**	**50.4**	**8.7**	**26.0**	**5.8**	**10.2**		**5.121**	**1.847.397**	**375.166**	**1.472.231**	6,67	**360,7**	**73,3**	**4,9**	**9,3**
6. Летичевскій. кр. надѣльн.	1.561	75.709	11.239	64.470		62.908	48,5	7,2	40,3	6,7	10,0	—	—	—	—	—	—	—	—	—	—		2.831	1.946.313	282.534	1.663.779		687,5	99,8	6,9	9,0
владѣльч.	563	33.780	4.223	29.557		54.161	60,0	7,5	96,2	8,0	10,3	694	52.883	6[illegible]46.359		41.154	76,2	9,4	59,3	8,1	10.4		810	420.147	70.227	349.920		518,7	86,7	6,0	9,3
въ уѣздѣ	**2.124**	**109.489**	**15.462**	**94.027**	0,66	**117.069**	**51.6**	**7.3**	**55,1**	**7.1**	**10,1**	**694**	**52.883**	**6[illegible]46.359**	0,33	**41.154**	**76.2**	**9.4**	**59,3**	**8,1**	**10.4**		**3.641**	**2.366.460**	**352.761**	**2.013.699**	14,25	**649,9**	**96,9**	**6,7**	**9,1**
7. Литинскій. кр. надѣльн.	1.107	55.591	9.596	45.995		57.577	50.4	8,7	52,2	5,8	10.0	—	—	—	—	—	—	—	—	—	—		1.737	857.904	173.526	684.378		493,9	99,9	4,9	8,9
владѣльч.	539	28.890	5.067	23.823		20.482	53,6	9.4	38,0	5,7	10,5	1.061	48.912	1[illegible]37.559		65.039	46,1	10,7	61,3	4.3	10.4		768	421.325	72.730	348.595		548,6	94,7	5,8	9,7
въ уѣздѣ	**1.646**	**84.481**	**14.663**	**69.818**	0,40	**78.059**	**51,3**	**8.9**	**47.4**	**5.8**	**10,2**	**1.061**	**48.912**	**1[illegible]37.559**	0,21	**65.039**	**46.1**	**10,7**	**61.3**	**4.3**	**10.4**		**2.505**	**1.279.229**	**246.256**	**1.032.973**	5,87	**510,7**	**98.3**	**5,2**	**9,1**
8. Могилевскій. кр. надѣльн.	2.988	144.369	27.798	116.571		175.155	48,3	9,3	58,6	5,2	9,5	—	—	—	—	—	—	—	—	—	—		2.023	762.064	130.888	631.176		376,7	64,7	5,8	9,6
владѣльч.	641	39.165	4.500	34.665		35.447	61,1	7,8	55,3	8,7	10,2	334	21.309	3[illegible]18.270		21.576	63,8	9,1	64,6	7,0	10,0		268	94.926	12.944	81.982		354,2	48,3	7,3	9,1
въ уѣздѣ	**3.629**	**183.534**	**32.298**	**151.236**	0,83	**210.602**	**50.6**	**8,9**	**58.0**	**5,7**	**9,6**	**334**	**21.309**	**3[illegible]18.270**	0,10	**21.576**	**63,8**	**9,1**	**64.6**	**7.0**	**10.0**		**2.291**	**856.990**	**143.832**	**713.158**	3,90	**374,1**	**63,2**	**6,0**	**9.5**
9. Ольгопольскій. кр. надѣльн.	690	23.805	5.827	17.978		25.668	34,5	8,3	37,2	4,1	10,2	56	4.200	5[illegible]3.601		5.600	75,0	10,7	100,0	7,0	12,0		2.384	1.020.214	264.286	755.928		427,9	110,9	3,9	9,7
владѣльч.	255	17.670	1.250	16.420		20.324	68,9	4,9	79,7	14,1	9,8	53	3.975	4[illegible]3.498		3.026	75,0	9,0	57,1	8,3	10.0		607	293.788	56.330	237.458		484,0	92,8	5,2	10,0
въ уѣздѣ	**945**	**41.475**	**7.077**	**34.398**	0,13	**45.992**	**43,9**	**7,5**	**48,7**	**5.9**	**10.0**	**109**	**8.175**	**1.07[illegible]7.099**	0,03	**8.626**	**75,0**	**9.9**	**79,1**	**7,6**	**10,9**		**2.991**	**1.314.002**	**320.616**	**993.386**	3,86	**439,3**	**107,2**	**4,1**	**9,8**
10. Проскуровск. кр. надѣльн.	1.788	136.424	23.065	113.359		193.998	76,3	12.9	108,5	5.9	9.7	—	—	—	—	—	—	—	—	—	—		2.303	1.272.868	260.930	1.011.938		552,7	113,3	4,9	10,2
владѣльч.	231	8.824	2.148	6.676		18.526	38,2	9,3	80,2	4.1	9.2	1.262	89.350	14.76[illegible]		153.207	70,8	11,7	121,4	6,1	9,7		410	197.620	31.529	166.091		482,0	76,9	6,3	9.0
въ уѣздѣ	**2.019**	**145.248**	**25.213**	**120.035**	0,64	**212.524**	**71.9**	**12,5**	**105.3**	**5,8**	**9.7**	**1.262**	**89.350**	**14.76[illegible]74.585**	0,40	**153.207**	**70,8**	**11.7**	**121,4**	**6.1**	**9.7**		**2.713**	**1.470.488**	**292.459**	**1.178.029**	6,29	**542.0**	**107.8**	**5.0**	**10.0**
11. Ушицкій. кр. надѣльн.	3.133	173.568	25.691	147.877		155.397	55,4	8,2	49,6	6,8	10,9	—	—	—	—	—	—	—	—	—	—		3.936	1.551.571	315.274	1.236.297		394,2	80.1	4.9	9,7
владѣльч.	599	21.085	5.271	15.814		27.913	35,2	8,8	46,6	4.0	10,0	552	28.980	5.07[illegible]		26.165	52,5	9,2	47,4	5,7	9,6		3.176	1.392.041	264.561	1.127.480		438,3	83,3	5,3	9.3
въ уѣздѣ	**3.732**	**194.653**	**30.962**	**163.691**	0,61	**183.310**	**52,2**	**8,3**	**49,1**	**6,3**	**10,8**	**552**	**28.980**	**5.07[illegible]23.902**	0,09	**26.165**	**52.5**	**9,2**	**47.4**	**5,7**	**9.6**		**7.112**	**2.943.612**	**579.835**	**2.363.777**	12,50	**413,9**	**81.5**	**5,1**	**9,5**
12. Ямпольскій. кр. надѣльн.	2.774	130 378	31.069	99.309		218.591	47,0	11,2	78,8	4,2	10,2	71	3.337	6[illegible]2.698		2.130	47.0	9,0	30,0	5,2	10.0		2.455	886.992	181.670	705.322		361,3	74,0	4,9	9,5
владѣльч.	300	11.460	3.150	8.310		11.640	38,2	10,5	38,8	3,6	10.0	586	29.066	5.0[illegible]24.026		13.595	49.6	8,6	23.[illegible]	5,8	10.0		557	293.149	39.213	253.936		526,3	70.4	7,5	9.0
въ уѣздѣ	**3.074**	**141.838**	**34.219**	**107.619**	0,45	**230.231**	**46,1**	**11,1**	**74,9**	**4,1**	**10,2**	**657**	**32.403**	**5.67[illegible]26.724**	0,11	**15.725**	**49.3**	**8,6**	**23.9**	**5.7**	**10.0**		**3.012**	**1.180.141**	**220.883**	**959.258**	4,00	**391,8**	**73,3**	**5,3**	**9,4**
Въ губерніи	**30.146**	**1.628.818**	**285.718**	**1.343.100**	0,51	**1.704.161**	**54,0**	**9,5**	**56,5**	**5.7**	**9,9**	**9.585**	**686.137**	**98.65[illegible]7.439**	0,22	**812.078**	**71.6**	**10.3**	**84.7**	**7,0**	**9.9**		**48.227**	**21.825.085**	**4.395.351**	**17.429.734**	6,57	**452.5**	**91.1**	**5,0**	**9,5**
кр. надѣльн.	23.606	1.277.834	230.434	1.047.400		1.286.616	54,1	9,8	54,5	5,5	9,9	142	8.173	1.39[illegible]6.779		8.450	57,6	9,8	59,5	5.9	10,8		37.706	17.329.368	3.493.090	13.836.278		459,6	92,6	5,0	9,5
владѣльч.	6.540	350.984	55.284	295.700		417.545	53,7	8,5	63,8	6,3	10,1	9.443	677.964	97.30[illegible]80.660		803.628	71,8	10,3	85,1	7,0	9,9		10.521	4.495.717	902.261	3.593.456		427,3	85,8	5,0	9,4

Уѣзды.	Ленъ. Lin. Посѣвная площадь 1896 г. въ десят.	Собрано.	Посѣяно.	Остатокъ.	Собрано волокна.	На казенную десятину. Собрано.	Посѣяно.	Волокна.	Урожай самъ.	Пуд
		Пудовъ.								
	1	2	3	4	5	6	7	8	9	
1. Камен.-Подольск.	кр. надѣльн. —	—	—	—	—	—	—	—	—	
	владѣльч. 18	972	36	936	216	54,0	2,0	12,0	27,0	
	въ уѣздѣ . . 18	**972**	**36**	**936**	**216**	**54,0**	**2,0**	**12,0**	**27,0**	
2. Балтскій.	кр. надѣльн. 15	390	60	330	150	26,0	4,0	10,0	6,5	
	владѣльч. 501	8.467	1.202	7.265	10.872	16,9	2,4	21,7	7,0	
	въ уѣздѣ . . 516	**8.857**	**1.262**	**7.595**	**11.022**	**17,2**	**2,4**	**21,4**	**7,0**	
3. Брацлавскій.	кр. надѣльн. —	—	—	—	—	—	—	—	—	
	владѣльч. . —	—	—	—	—	—	—	—	—	
	въ уѣздѣ . . —	—	—	—	—	—	—	—	—	
4. Винницкій.	кр. надѣльн. 48	720	240	480	1.440	15,0	5,0	30,0	3,0	
	владѣльч. . 247	5.928	865	5.063	2.470	24,0	3,5	10,0	6,9	
	въ уѣздѣ . 295	**6.648**	**1.105**	**5.543**	**3.910**	**22,5**	**3,7**	**13,3**	**6,0**	
5. Гайсинскій.	кр. надѣльн. —	—	—	—	—	—	—	—	—	
	владѣльч. . 1.386	39.778	5.544	34.234	11.781	28,7	4,0	8,5	7,2	
	въ уѣздѣ . . 1.386	**39.778**	**5.544**	**34.234**	**11.781**	**28,7**	**4,0**	**8,5**	**7,2**	
6. Летичевскій.	кр. надѣльн. 141	11.097	776	10.321	8.178	78,7	5,5	58,0	14,3	
	владѣльч. . 87	1.740	479	1.261	1.305	20,0	5,5	15,0	3,6	
	въ уѣздѣ . . 228	**12.837**	**1.255**	**11.582**	**9.483**	**56,3**	**5,5**	**41,6**	**10,2**	
7. Литинскій.	кр. надѣльн. —	—	—	—	—	—	—	—	—	
	владѣльч. . 85	1.751	510	1.241	4.378	20,6	6,0	51,5	3,4	
	въ уѣздѣ . 85	**1.751**	**510**	**1.241**	**4.378**	**20,6**	**6,0**	**51,5**	**3,4**	
8. Могилевскій.	кр. надѣльн. —	—	—	—	—	—	—	—	—	
	владѣльч. . —	—	—	—	—	—	—	—	—	
	въ уѣздѣ . . —	—	—	—	—	—	—	—	—	
9. Ольгопольскій.	кр. надѣльн. —	—	—	—	—	—	—	—	—	
	владѣльч. . 61	531	354	177	610	8,7	5,8	10,0	1,5	
	въ уѣздѣ . . 61	**531**	**354**	**177**	**610**	**8,7**	**5,8**	**10.0**	**1.5**	
10. Проскуровск.	кр. надѣльн. —	—	—	—	—	—	—	—	—	
	владѣльч. . 126	6.766	630	6.136	1.890	53,7	5,0	15,0	10,7	
	въ уѣздѣ . . 126	**6.766**	**630**	**6.136**	**1.890**	**53,7**	**5,0**	**15,0**	**10,7**	
11. Ушицкій.	кр. надѣльн. —	—	—	—	—	—	—	—	—	
	владѣльч. . 88	2.620	264	2.376	1.760	30,0	3,0	20,0	10,0	
	въ уѣздѣ . . 88	**2.640**	**261**	**2.376**	**1.760**	**30,0**	**3,0**	**20,0**	**10,0**	
12. Ямпольскій.	кр. надѣльн. —	—	—	—	—	—	—	—	—	
	владѣльч. . 185	3.700	1.480	2.220	3.700	20,0	8,0	20,0	2,5	
	въ уѣздѣ . . 185	**3.700**	**1.480**	**2.220**	**3.700**	**20,0**	**8,0**	**20,0**	**2,5**	
Въ губерніи .	**2.988**	**84.480**	**12.440**	**72.040**	**48.750**	**28.3**	**4,2**	**16,3**	**6,8**	
кр. надѣльн.	204	12.207	1.076	11.131	9.768	59,8	5,3	47,9	11,3	
владѣльч.	2.784	72.273	11.364	60.909	38.982	26,0	4,1	14,0	6,4	

Уѣзды.	Конопля. Chanvre. Посѣвная площадь 1896 г. въ десят.	Собрано.	Посѣяно.	Остатокъ.	Собрано волокна.	На казенную десятину. Собрано.	Посѣяно.	Волокна.	Урожай самъ.	Весъ четверти. Пудовъ.
		Пудовъ.								
	1	2	3	4	5	6	7	8	9	10
1. Камен.-Подольск.	кр. надѣльн. 845	27.885	6.507	21.378	16.900	33,0	7,7	20,0	4,3	7,5
	владѣльч. 71	3.550	568	2.982	923	50,0	8,0	13,0	6,3	7,0
	въ уѣздѣ . . 916	**31.435**	**7.075**	**24.360**	**17.823**	**34,3**	**7,7**	**19,5**	**4,4**	**7,4**
2. Балтскій.	кр. надѣльн. 1.080	31.212	15.228	15.984	21.600	28,9	14,1	20,0	2,0	7,0
	владѣльч. 94	6.928	1.091	5.837	2.585	73,7	11,6	27,5	6,4	8,5
	въ уѣздѣ . . 1.174	**38.140**	**16.319**	**21.821**	**24.185**	**32.5**	**13,9**	**20,6**	**2,3**	**7,2**
3. Брацлавскій.	кр. надѣльн. 592	18.766	7.104	11.662	53.754	31,7	12,0	90,8	2,6	8,0
	владѣльч. . —	—	—	—	—	—	—	—	—	—
	въ уѣздѣ . . 592	**18.766**	**7.104**	**11.662**	**53.754**	**31,7**	**12.0**	**90,8**	**2,6**	**8.0**
4. Винницкій.	кр. надѣльн. 948	34.981	12.514	22.467	42.850	36,9	13,2	45,2	2,8	6,5
	владѣльч. . 97	2.260	1.261	999	2.115	23,3	13,0	21,8	1,8	7,0
	въ уѣздѣ . 1.045	**37.241**	**13.775**	**23.466**	**44.965**	**35,6**	**13,2**	**43,0**	**2,7**	**6,5**
5. Гайсинскій.	кр. надѣльн. 1.278	47.414	12.141	35.273	52.270	37,1	9,5	40,9	3,9	7,0
	владѣльч. . 187	7.181	1.870	5.311	8.976	38,4	10,0	48,0	3,8	7,0
	въ уѣздѣ . . 1.465	**54.595**	**14.011**	**40.584**	**61.246**	**37,3**	**9,6**	**41,8**	**3,9**	**7,0**
6. Летичевскій.	кр. надѣльн. 412	16.480	4.944	11.536	8.116	40,0	12,0	19,7	3,3	7,0
	владѣльч. . —	—	—	—	—	—	—	—	—	—
	въ уѣздѣ . . 412	**16.480**	**4.944**	**11.536**	**8.116**	**40.0**	**12,0**	**19,7**	**3,3**	**7,0**
7. Литинскій.	кр. надѣльн. 563	28.094	7.601	20.493	18.635	49,9	13,5	33,1	3,7	6,8
	владѣльч. . 85	6.715	808	5.907	5.100	79,0	9,5	60,0	8,3	8,0
	въ уѣздѣ . 648	**34.809**	**8.409**	**26.400**	**23.735**	**53,7**	**13,0**	**36,6**	**4,1**	**7,0**
8. Могилевскій.	кр. надѣльн. 603	18.211	5.548	12.663	33.647	30,2	9,2	55,8	3,3	7,0
	владѣльч. . —	—	—	—	—	—	—	—	—	—
	въ уѣздѣ . . 603	**18.211**	**5.548**	**12.663**	**33.647**	**30.2**	**9,2**	**55.8**	**3.3**	**7,0**
9. Ольгопольскій.	кр. надѣльн. 650	15.600	10.465	5.135	13.000	24,0	16,1	20,0	1,5	6,0
	владѣльч. . —	—	—	—	—	—	—	—	—	—
	въ уѣздѣ . . 650	**15.600**	**10.465**	**5.135**	**13.000**	**24,0**	**16,1**	**20,0**	**1,5**	**6,0**
10. Проскуровск.	кр. надѣльн. 329	17.602	4.409	13.193	22.208	53,5	13,4	67,5	4,0	7,1
	владѣльч. . 121	7.720	1.113	6.607	2.904	63,8	9,2	24,0	6,9	8,0
	въ уѣздѣ . . 450	**25.322**	**5.522**	**19.800**	**25.112**	**56,3**	**12,3**	**55,8**	**4,6**	**7,4**
11. Ушицкій.	кр. надѣльн. 635	31.556	7.049	24.507	34.925	42,3	11,1	55,0	4,5	7,0
	владѣльч. . 120	6.900	1.116	5.784	6.600	57,5	9,3	55,0	6,2	7,0
	въ уѣздѣ . . 755	**38.456**	**8.165**	**30.291**	**41.525**	**50,9**	**10,8**	**55.0**	**4,7**	**7.0**
12. Ямпольскій.	кр. надѣльн. 717	12.906	5.521	7.385	31.405	18,0	7,7	43,8	2,3	7,0
	владѣльч. . —	—	—	—	—	—	—	—	—	—
	въ уѣздѣ . . 717	**12.906**	**5.521**	**7.385**	**31.405**	**18.0**	**7,7**	**43.8**	**2,3**	**7,0**
Въ губерніи .	**9.427**	**341.961**	**106.858**	**235.103**	**378.513**	**36,3**	**11,3**	**40,2**	**3,2**	**7.0**
кр. надѣльн.	8.652	300.707	99.031	201.676	349.310	34,8	11,4	40,4	3,0	7,0
владѣльч.	775	41.254	7.827	33.427	29.203	53,2	10,1	37,8	5,3	7,6

Уѣзды.	Яровая рожь. Seigle de printemps.											Яровая пше										
	Посѣвная площадь 1896 г. въ десят.	Собрано.	Посѣяно.	Остатокъ. Абсолютный.	Остатокъ. На 1 душу населенія об. п.	Собрано соломы.	На казен. десят. Собрано.	На казен. десят. Посѣяно.	На казен. десят. Соломы.	Урожай самъ.	Вѣсъ четверти.	Посѣвная площадь 1896 г. въ десят.	Собрано.	Остатокъ. Абсолютный.	Остатокъ. На 1 душу населенія об. п.	Собрано соломы.	На казен. десят. Собрано.	На казен. десят. Посѣяно.	На казен. десят. Соломы.	Урожай самъ.	Вѣсъ четверти.
	Пудовъ.										Пуд.	Пудовъ.									
	1	2	3	4	5	6	7	8	9	10	11	1	2	4	5	6	7	8	9	10	11
ВЯТСКАЯ.																					
1. Яранскій. кр. надѣльн.	12	360	120	240		600	30,0	10,0	50,0	3,0	8,0	8.824	264.620	180.010		342.371	30,0	9,6	38,8	3,1	8,3
владѣльч.	—	—	—	—		—	—	—	—	—	—	76	2.531	1.794		3.344	33,3	9,7	44,0	3,4	8,4
въ уѣздѣ	**12**	**360**	**120**	**240**	0,00	**600**	**30,0**	**10.0**	**50,0**	**3.0**	**8,0**	**8.900**	**267.251**	**181.804**	0,48	**345.715**	**30.0**	**9.6**	**38.8**	**3.1**	**8,3**
2. Котельничскій. кр. надѣльн.	170	3.774	1.394	2.380		5.100	22,2	8,2	30,0	2,7	8,0	3.523	102.872	72.926		142.329	29,2	8,5	40.4	3,4	8,5
владѣльч.	3	90	24	66		99	30,0	8,0	33.0	3,8	8,0	22	770	581		858	35,0	8.6	39.0	4.1	9.0
въ уѣздѣ	**173**	**3.864**	**1.418**	**2.446**	0,01	**5.199**	**22,4**	**8,2**	**30,1**	**2,7**	**8.0**	**3.545**	**103.642**	**73.507**	0,25	**143.187**	**29.2**	**8,5**	**40.4**	**3.4**	**8,5**
3. Слободскій. кр. надѣльн.	29	348	290	58		928	12,0	10,0	32,0	1,2	8,0	208	5.824	3.931		9.485	28,0	9,1	45,6	3,1	8,8
владѣльч.	—	—	—	—		—	—	—	—	—	—	2	98	79		110	48,8	9,7	55,0	5,0	9,0
въ уѣздѣ	**29**	**348**	**290**	**58**	0,00	**928**	**12.0**	**10,0**	**32,0**	**1,2**	**8.0**	**210**	**5.922**	**4.010**	0,02	**9.595**	**28.2**	**9.1**	**45.7**	**3.1**	**8,8**
4. Орловскій. кр. надѣльн.	4.116	74.088	32.928	41.160		90.552	18,0	8,0	22,0	2,3	8,0	191	3.343	1.624		4.298	17,5	9.0	22.5	1.9	9,0
владѣльч.	51	1.132	418	714		1.071	22,2	8,2	21,0	2,7	8,0	—	—	—		—	—	—	—	—	—
въ уѣздѣ	**4.167**	**75.220**	**33.346**	**41.874**	0,17	**91.623**	**18,1**	**8,0**	**22,0**	**2,3**	**8.0**	**191**	**3.343**	**1.624**	0,01	**4.298**	**17.5**	**9.0**	**22.5**	**1.9**	**9.0**
5. Глазовскій. кр. надѣльн.	2.609	81.923	25.046	56.877		121.579	31,4	9,6	46,6	3,3	8,8	5.380	169.470	117.822		204.440	31,5	9.6	38.0	3.3	8.0
владѣльч.	17	680	167	513		714	40,0	9,8	42,0	4,1	9,0	—	—	—		—	—	—	—	—	—
въ уѣздѣ	**2.626**	**82.603**	**25.213**	**57.390**	0,15	**122.293**	**31,5**	**9.6**	**46.6**	**3,3**	**8,8**	**5.380**	**169.470**	**117.822**	0,31	**204.440**	**31,5**	**9.6**	**38.0**	**3.3**	**8,0**
6. Малмыжскій. кр. надѣльн.	1.422	31.284	12.087	19.197		56.880	22,0	8,5	40 0	2,6	8,0	1.310	57.640	44.540		78.600	44.0	10,0	60,0	4.4	9,0
владѣльч.	2	58	18	40		88	28,8	8,8	44,0	3,3	8,5	67	2.600	1.930		3.719	38,8	10.0	55.5	3.9	9,0
въ уѣздѣ	**1.424**	**31.342**	**12.105**	**19.237**	0,07	**56.968**	**22,0**	**8.5**	**40,0**	**2,6**	**8,0**	**1.377**	**60.240**	**46.470**	0,16	**82.319**	**43.9**	**10.0**	**59.8**	**4.4**	**9,0**
7. Вятскій. кр. надѣльн.	778	18.127	6.613	11.514		23.340	23,3	8,5	30,0	2,7	8,2	95	4.275	3.325		5.130	45,0	10,0	54,0	4,5	9,0
владѣльч.	1	27	9	18		31	27,0	8,7	31,0	3,1	8,0	6	254	188		192	42,3	11.0	32,0	3,8	9,0
въ уѣздѣ	**779**	**18.154**	**6.622**	**11.532**	0,06	**23.371**	**23,3**	**8,5**	**30,0**	**2,7**	**8.2**	**101**	**4.529**	**3.513**	0,02	**5.322**	**44.8**	**10.1**	**52,7**	**4.5**	**9.0**
8. Нолинскій кр. надѣльн.	307	9.333	2.763	6.570		12.403	30,4	9,0	40,4	3.4	8,0	3.017	94.734	64.262		121.887	31.4	10,1	40,4	3,1	8,0
владѣльч.	—	—	—	—		—	—	—	—	—	—	7	466	401		406	66,6	9.3	58,0	7.2	9,0
въ уѣздѣ	**307**	**9.333**	**2.763**	**6.570**	0,03	**12.403**	**30,4**	**9,0**	**40.4**	**3.4**	**8.0**	**3.024**	**95.200**	**64.663**	0,29	**122.293**	**31,5**	**10.1**	**40.4**	**3.1**	**8.0**
9. Уржумскій. кр. надѣльн.	—	—	—	—		—	—	—	—	—	—	850	36.380	28.305		36.210	42,8	9.5	42,6	4,5	8,1
владѣльч.	—	—	—	—		—	—	—	—	—	—	30	1.458	1.158		1.833	48,6	10,0	61,1	4.9	8,0
въ уѣздѣ	—	—	—	—	—	—	—	—	—	—	—	**880**	**37.838**	**29.463**	0,10	**38.043**	**43.0**	**9.5**	**43.2**	**4.5**	**8.1**
10. Сарапульскій. кр. надѣльн.	—	—	—	—		—	—	—	—	—	—	9.160	388.384	283.960		483.648	42.4	11.4	52,8	3.7	8,2
владѣльч.	—	—	—	—		—	—	—	—	—	—	279	12.611	9.681		14.508	45,2	10,5	52,0	4.3	8,3
въ уѣздѣ	—	—	—	—	—	—	—	—	—	—	—	**9.439**	**400.995**	**293.641**	0,79	**498.156**	**42.5**	**11.4**	**52.8**	**3.7**	**8.2**
11. Елабужскій. кр. надѣльн.	—	—	—	—		—	—	—	—	—	—	869	47.882	38.323		52.488	55,1	11,0	60.4	5.0	8,0
владѣльч.	—	—	—	—		—	—	—	—	—	—	16	989	835		1.056	61,8	9,6	66,0	6.4	8,0
въ уѣздѣ	—	—	—	—	—	—	—	—	—	—	—	**885**	**48.871**	**39.158**	0,17	**53.544**	**55.2**	**11.0**	**60.5**	**5.0**	**8.0**
Въ губерніи	**9.517**	**221.224**	**81.877**	**139.347**	0,04	**313.385**	**23.2**	**8.6**	**32.9**	**2,7**	**8,3**	**33.932**	**1.197.301**	**855.675**	0,27	**1.506.912**	**35.3**	**10.1**	**44.4**	**3.5**	**8.2**
кр. надѣльн.	9.443	219.237	81.241	137.996		311.382	23,2	8,6	33,0	2,6	8,3	33.427	1.175.524	839.028		1.480.886	35,2	10.1	44,3	3,5	8,3
владѣльч.	74	1.987	636	1.351		2.003	26,9	8,6	27,1	3,1	8,3	505	21.777	16.647		26.026	43,1	10,2	51,5	4,2	8,4
ОРЕНБУРГСКАЯ.																					
1. Оренбургскій. кр. надѣльн.	1.603	25.969	7.214	18.755		49.059	16,2	4,5	30,6	3,6	8,0	203.104	4.955.738	1.076		3.879.287		6.722.742	24.4	5,3	33,1	4,6	8,4
владѣльч.	—	—	—	—		—	20,0	5,3	33,0	3,8	7,5	66.509	1.875.554	352		1.523.056		2.593.851	28,2	5,3	39,0	5,3	8,4
въ уѣздѣ	**1.603**	**25.969**	**7.214**	**18 755**	0,05	**49.059**	**16,2**	**4.5**	**30,6**	**3.6**	**8.0**	**269.613**	**6.831.292**	**1.428**		**5.402.343**	12,43	**9.316.593**	**25.3**	**5.3**	**34.5**	**4.8**	**8.4**
2. Верхнеуральскій. кр. надѣльн.	449	12.841	3.951	8.890		24.381	28,6	8,8	54,3	3,3	8,3	69.548	3.060.112	584		2.475 909		4.228.318	44,0	8,4	60,8	5,2	8,6
владѣльч.	18	770	76	694		486	42,8	4,2	27,0	10,2	8,0	3.982	177.199	33		144.148		232.151	44,5	8,3	58,3	5,4	8,4
въ уѣздѣ	**467**	**13.611**	**4.027**	**9.584**	0,05	**24.867**	**29.2**	**8.6**	**53.2**	**3,4**	**8.3**	**73.530**	**3.237.311**	**617**		**2.620.057**	13.94	**4.430.669**	**44.0**	**8.4**	**60.7**	**5.2**	**8.6**
3. Орскій. кр. надѣльн.	32	922	195	727		1.453	28,8	6,1	45,4	4,7	9,0	39.646	1.021.982	265		756.354		1.494.654	28,3	6.7	37.7	4.2	9,1
владѣльч.	—	—	—	—		—	29,2	5,4	36,6	5,4	8,5	46.826	973.981	332		641.516		1.311.128	20.8	7,1	28,0	2,9	8,5
въ уѣздѣ	**32**	**922**	**195**	**727**	0,00	**1.453**	**28.8**	**6,1**	**45,4**	**4,7**	**9,0**	**86.472**	**1.995.963**	**598**		**1.397.870**	7,71	**2.805.782**	**24.6**	**6.9**	**32.9**	**3.6**	**8.8**
4. Троицкій. кр. надѣльн.	1.725	79.178	14.490	64.688		108.675	45,9	8,4	63,0	5,5	—	62.635	3.877.107	595		3.282.074		3.658.884	61,9	9,5	58,4	6,5	—
владѣльч.	36	1.260	241	1.019		3.240	35,0	6,7	90,0	5,2	—	11.359	721.297	103		617.930		964.379	63,5	9,1	84,9	7,0	—
въ уѣздѣ	**1.761**	**80.438**	**14.731**	**65.707**	0,43	**111.915**	**45,7**	**8,4**	**63,6**	**5.5**	—	**73.994**	**4.598.404**	**698**		**3.900.004**	25,44	**4.623.263**	**62.1**	**9.4**	**63.7**	**6.6**	—
5. Челябинскій. кр. надѣльн.	2.337	52.115	18.696	33.419		109.138	22,3	8,0	46,7	2,8	7,7	201.384	9.525.463	1.836		7.672.730		10.492.106	47.3	9.2	52,1	5,1	8,5
владѣльч.	131	3.589	1.114	2.475		4.664	27,4	8,5	35,6	3,2	8,2	18.744	970.939	174		796.620		667.286	51.8	9.3	35.6	5,6	8,2
въ уѣздѣ	**2.468**	**55.704**	**19.810**	**35.894**	0,10	**113.802**	**22.6**	**8,0**	**46,1**	**2,8**	**7,7**	**220.128**	**10.496.402**	**2.027**		**8.469.350**	22,41	**11.159.392**	**47.7**	**9.2**	**51.2**	**5.2**	**8.5**
Въ губерніи	**6.331**	**176.644**	**45.977**	**130.667**	0,10	**301.096**	**27,9**	**7.2**	**47.6**	**3,8**	**8.8**	**723.737**	**27.159.372**	**5.369**		**21.789.624**	16,32	**32.365.699**	**37.8**	**7.5**	**44.9**	**5.0**	**8.5**
кр. надѣльн.	6.146	171.025	44.546	126.479		292.706	27,8	7,2	47.6	3,8	8,9	576.317	22.440.402	4.374		18.066.354		26.596.904	38,9	7,6	46,1	5,1	8,5
владѣльч.	185	5.619	1.431	4.188		8.390	30,4	7,7	45,4	3,9	8,1	147.420	4.718.970	995		3.723.270		5.768.795	32,0	6.8	39,1	4.7	8,4

Уѣздѣ.	Овесъ. Avoine.										
	Посѣвная площадь 1896 г. въ десят.	Собрано.	Посѣяно.	Остатокъ. Абсолютный.	Остатокъ. На 1 душу населенія об. п.	Собрано соломы.	На казен. десят. Собрано.	На казен. десят. Посѣяно.	На казен. десят. Соломы.	Урожай самъ.	Вѣсъ четверти.
	Пудовъ.										Пуд.
	1	2	3	4	5	6	7	8	9	10	11
	113.691	4.559.009	1.455.245	3.103.764		4.547.640	40,1	12,8	40,0	3,1	5,1
	2.528	112.243	31.600	80.643		103.901	44,4	12,5	41,0	3,6	5,1
	116.219	**4.671.252**	**1.486.845**	**3.184.407**	8,42	**4.651.541**	**40.2**	**12.8**	**40.0**	**3.1**	**5.1**
	115.019	3.830.133	1.276.711	2.553.422		3.795.627	33,3	11,1	33,0	3,0	5,5
	461	16.596	5.071	11.525		18.440	36,0	11,0	40,0	3,3	5,5
	115.480	**3.846.729**	**1.281.782**	**2.564.947**	8,72	**3.814.067**	**33.3**	**11,1**	**33,0**	**3.0**	**5.5**
	62.226	2.184.133	709.376	1.474.757		3.011.738	35,1	11,4	48,4	3,1	5,3
	178	5.892	1.940	3.952		7.245	33,1	10,9	40,7	3,0	5,0
	62.404	**2.190.025**	**711.316**	**1.478.709**	6,84	**3.018.983**	**35,1**	**11.4**	**48,4**	**3.1**	**5.3**
	65.831	2.172.423	724.141	1.448.282		2.633.240	33,0	11,0	40,0	3,0	5,5
	330	14.520	4.026	10.494		15 510	44,0	12,2	47,0	3,6	6.0
	66.161	**2.186.943**	**728.167**	**1.458.776**	6,08	**2.648.750**	**33,1**	**11.0**	**40,0**	**3.0**	**5.5**
	175.521	6.020.370	2.036.044	3.984.326		7.138.392	34,3	11,6	40,1	3,0	5,8
	1.491	65.008	16.997	48.011		74.550	43,6	11,4	50,0	3,8	5.8
	177.012	**6.085.378**	**2.053.041**	**4.032.337**	10,64	**7.212.942**	**34.4**	**11.6**	**40,7**	**3.0**	**5.8**
	107.702	4.178.838	1.227.803	2.951.035		5.385 100	38,8	11,4	50,0	3,4	5,5
	1.098	48.312	13.176	35.136		60.390	44,0	12,0	55,0	3,7	5,6
	108.800	**4.227.150**	**1.240.979**	**2.986.171**	10,51	**5.445.490**	**38,9**	**11,4**	**50,1**	**3,4**	**5,5**
	59.145	1.951.785	597.365	1.354.420		1.892.640	33,0	10,1	32,0	3,3	5,2
	314	13.816	3.454	10.362		13.879	44,0	11,0	44,2	4,0	5,0
	59.459	**1.965.601**	**600.819**	**1.364.782**	6,81	**1.906.519**	**33,1**	**10,1**	**32,1**	**3,3**	**5,2**
	75.908	2.656.780	903.305	1.753.475		2.580 872	35,0	11.9	34,0	2.9	5,5
	119	5.593	1.309	4.284		5.724	47,0	11,0	48,1	4,3	5.5
	76.027	**2.662.373**	**904.614**	**1.757.759**	7,76	**2.586.596**	**35,0**	**11,9**	**34.0**	**2.9**	**5,5**
	121.336	5.472.254	1.468.166	4.004.088		5.836.262	45,1	12,1	48,1	3,7	5.3
	1.835	86.062	20.736	65.326		75.786	46,9	11,3	41.3	4,2	5.4
	123.171	**5.558.316**	**1.488.902**	**4.069.414**	13.39	**5.912.048**	**45,1**	**12,1**	**48,0**	**3,7**	**5,3**
	97.450	4.414.485	1.188.890	3.225.595		5.671.590	45,3	12,2	58,2	3,7	5,3
	5.940	277.398	70.092	207.306		310.068	46,7	11,8	52,2	4,0	5.4
	103.390	**4.691.883**	**1.258.982**	**3.432.901**	9,27	**5.981.658**	**45,4**	**12,2**	**57.8**	**3,7**	**5,3**
	58.798	2.839.943	764.374	2.075.569		4.280.494	48,3	13,0	72,8	3,7	5,1
	2.183	91.686	25.979	65.707		133.381	42,0	11,9	61,1	3.5	5,2
	60.981	**2.931.629**	**790.353**	**2.141.276**	9,06	**4.413.875**	**48,1**	**13.0**	**72,4**	**3,7**	**5.1**
	1069104	**41.017.279**	**12545800**	**28.471.479**	9,12	**47.592.469**	**38.4**	**11.7**	**44,5**	**3,3**	**5.4**
	1052627	40.280.153	12351420	27.928.733		46.773.595	38,3	11,7	44.4	3,3	5.4
	16.477	737.126	194380	542.746		818.874	44,7	11,8	49,7	3,8	5,4
	60.439	2.296.682	543.951	1.752.731		2.006.575	38,0	9,0	33,2	4,2	7.2
	18.003	910.952	147.625	763.327		658.910	50.6	8,2	36,6	6,2	6,2
	78.442	**3.207.634**	**691.576**	**2.516.058**	5,79	**2.665.485**	**42,2**	**8,8**	**34,1**	**4.8**	**6.9**
	20.165	889.277	217.782	671.495		1.141.339	44,1	10,8	56,6	4,1	6.5
	6.098	226.846	63.419	163.427		343.927	37,2	10,4	56,4	3.6	5,5
	26.263	**1.116.123**	**281.201**	**834.922**	4,44	**1.485.266**	**42.7**	**10,7**	**56.6**	**4.0**	**6,3**
	9.791	261.420	77.349	184.071		415.138	26,7	7,9	42,4	3.4	6,3
	18.094	687.572	133.896	553.676		649.575	38,0	7,4	35,9	5,2	—
	27.885	**948.992**	**211.245**	**737.747**	4,06	**1.064.713**	**33,9**	**7.6**	**38,2**	**4.5**	—
	38.745	2.130.975	437.819	1.693.156		2.510.676	55,0	11,3	64,8	4.7	—
	5.376	304.819	50.534	254.285		484.378	56,7	9.4	90,1	6,0	—
	44.121	**2.435.794**	**488.353**	**1.947.441**	12,70	**2.995.054**	**55,2**	**11,1**	**69.0**	**5.0**	—
	124.883	5.855.013	1.248.883	4.606.130		6.481.428	46,9	10,0	51,9	4,7	6.8
	7.835	437.977	75.216	362.761		444.245	55,9	9,6	56,7	5,8	7,0
	132.718	**6.292.990**	**1.324.099**	**4.968.891**	13,15	**6.925.673**	**47,4**	**10.0**	**52,2**	**4.7**	**6.8**
	309.429	**14.001.533**	**2.996.474**	**11.005.059**	8,24	**15.136.191**	**45,2**	**9,7**	**48,9**	**4.7**	**6.7**
	254.023	11.433.367	2.525.784	8.907.583		12.555.156	45,0	9,9	49,4	4,6	6.8
	55.406	2.568.166	470.690	2.097.476		2.581.035	46,4	8,5	46,6	5,5	6,3

Ячмень. Orge.

Уѣзды.	Посѣвная площадь 1896 г. въ десят.	Собрано.	Посѣяно.	Остатокъ. Абсолютный.	Остатокъ. На 1 душу населенія об. п.	Собрано соломы.	На казен. десят. Собрано.	На казен. десят. Посѣяно.	На казен. десят. Соломы.	Урожай самъ.	Вѣсъ четверти.
		Пудовъ.									Пуд.
	1	2	3	4	5	6	7	8	9	10	11
ВЯТСКАЯ.											
1. Яранскій. кр. надѣльн.	28.201	1.015.236	296.111	719.125		995.495	36,0	10,5	35,3	3,4	7,7
владѣльч.	320	12.928	3.328	9.600		13.120	40,4	10,4	41,0	3,9	8,0
въ уѣздѣ	**28.521**	**1.028.164**	**299.439**	**728.725**	1,93	**1.008.615**	**36,0**	**10,5**	**35,4**	**3,4**	**7,7**
2. Котельничскій. кр. надѣльн.	22.416	582.816	215.194	367.622		672.480	26,0	9,6	30,0	2,7	7,7
владѣльч.	32	1.098	314	784		992	34,3	9,8	31,0	3,5	8,0
въ уѣздѣ	**22.448**	**583.914**	**215.508**	**368.406**	1,25	**673.472**	**26,0**	**9,6**	**30,0**	**2,7**	**7,7**
3. Слободскій. кр. надѣльн.	15.913	445.564	151.174	294.390		604.694	28,0	9,5	38,0	2,9	7,3
владѣльч.	12	413	120	293		480	34,4	10,0	40,0	3,4	7,0
въ уѣздѣ	**15.925**	**445.977**	**151.294**	**294.683**	1,36	**605.174**	**28,0**	**9,5**	**38,0**	**2,9**	**7,3**
4. Орловскій. кр. надѣльн.	10.371	347.429	103.710	243.719		414.840	33,5	10,0	40,0	3,4	7,7
владѣльч.	60	2.160	570	1.590		2.280	36,0	9,5	38,0	3,8	7,7
въ уѣздѣ	**10.431**	**349.589**	**104.280**	**245.309**	1,02	**417.120**	**33,5**	**10,0**	**40,0**	**3,4**	**7,7**
5. Глазовскій. кр. надѣльн.	33.225	1.229.325	328.928	900.397		1.827.375	37,0	9,9	55,0	3,7	7,5
владѣльч.	148	6.231	1.406	4.825		6.216	42,1	9,5	42,0	4,4	8,0
въ уѣздѣ	**33.373**	**1.235.556**	**330.334**	**905.222**	2,39	**1.833.591**	**37,0**	**9,9**	**54,9**	**3,7**	**7,5**
6. Малмыжскій. кр. надѣльн.	4.824	212.256	48.240	164.016		230.105	44,0	10,0	47,7	4,4	8,0
владѣльч.	79	3.365	869	2.496		4.345	42,6	11,0	55,0	3,9	8,1
въ уѣздѣ	**4.903**	**215.621**	**49.109**	**166.512**	0,59	**234.450**	**44,0**	**10,0**	**47,8**	**4,4**	**8,0**
7. Вятскій. кр. надѣльн.	13.258	530.320	132.580	397.740		465.356	40,0	10,0	35,1	4,0	7,1
владѣльч.	50	2.505	550	1.955		2.200	50,1	11,0	44,0	4,6	7,3
въ уѣздѣ	**14.308**	**532.825**	**133.130**	**399.695**	1,99	**467.556**	**40,0**	**10,0**	**35,1**	**4,0**	**7,1**
8. Нолинскій. кр. надѣльн.	20.241	667.953	204.434	463.519		674.025	33,0	10,1	33,3	3,3	8,0
владѣльч.	7	240	70	170		210	34,3	10,0	30,0	3,4	8,0
въ уѣздѣ	**20.248**	**668.193**	**204.504**	**463.689**	2,05	**674.235**	**33,0**	**10,1**	**33,3**	**3,3**	**8,0**
9. Уржумскій. кр. надѣльн.	8.967	380.201	85.187	295.014		349.713	42,4	9,5	39,0	4,5	7,6
владѣльч.	73	3.511	737	2.774		3.979	48,1	10,1	54,5	4,8	8,0
въ уѣздѣ	**9.040**	**383.712**	**85.924**	**297.788**	0,98	**353.692**	**42,4**	**9,5**	**39,1**	**4,5**	**7,6**
10. Сарапульскій. кр. надѣльн.	27.776	1.325.915	280.538	1.045.377		1.613.786	47,7	10,1	58,1	4,7	7,0
владѣльч.	699	37.746	7.130	30.616		40.542	54,0	10,2	58,0	5,3	7,0
въ уѣздѣ	**28.475**	**1.363.661**	**287.668**	**1.075.993**	2,91	**1.654.328**	**47,8**	**10,1**	**58,1**	**4,7**	**7,0**
11. Елабужскій. кр. надѣльн.	4.101	211.202	43.061	168.141		314.137	51,5	10,5	76,6	4,9	7,0
владѣльч.	185	9.509	1.869	7.640		14.560	51,4	10,1	78,7	4,9	8,0
въ уѣздѣ	**4.286**	**220.711**	**44.930**	**175.781**	0,77	**328.697**	**51,5**	**10,5**	**76,7**	**4,9**	**7,0**
Въ губерніи	**190.958**	**7.027.923**	**1906120**	**5.121.803**	1,64	**8.250.930**	**36,8**	**10,0**	**43,2**	**3,7**	**7,5**
кр. надѣльн.	189.293	6.948.217	1889157	5.059.060		8.162.006	36,7	10,0	43,1	3,7	7,5
владѣльч.	1.665	79.706	16.963	62.743		88.924	47,9	10,2	53,4	4,7	7,5
ОРЕНБУРГСКАЯ.											
1. Оренбургскій. кр. надѣльн.	6.066	146.797	38.822	107.975		166.815	24,2	6,4	27,5	3,8	8,5
владѣльч.	3.050	99.735	17.995	81.740		118.950	32,7	5,9	39,0	5,5	8,0
въ уѣздѣ	**9.116**	**246.532**	**56.817**	**189.715**	0,44	**285.765**	**27,6**	**6,2**	**32,1**	**4,5**	**8,3**
2. Верхнеуральскій. кр. надѣльн	6.371	275.237	59.250	215.987		389.268	43,2	9,3	61,1	4,7	8,6
владѣльч.	518	26.470	4.403	22.067		29.992	51,1	8,5	57,9	6,0	9,0
въ уѣздѣ	**6.889**	**301.707**	**63.653**	**238.054**	1,27	**419.260**	**43,9**	**9,2**	**60,9**	**4,8**	**8,6**
3. Орскій. кр. надѣльн.	4.298	137.106	30.945	106.161		176.978	31,9	7,2	41,2	4,4	7,3
владѣльч.	3.802	109.117	19.390	89.727		117.102	28,7	5,1	30,8	5,6	9,0
въ уѣздѣ	**8.100**	**246.223**	**50.335**	**195.888**	1,08	**294.080**	**30,4**	**6,2**	**36,3**	**4,9**	**8,0**
4. Троицкій. кр. надѣльн.	5.185	346.357	44.073	302.284		351.025	66,8	8,5	67,7	7,9	8,1
владѣльч.	1.213	80.907	10.068	70.839		79.573	66,7	8,3	65,6	8,0	8,5
въ уѣздѣ	**6.398**	**427.264**	**54.141**	**373.123**	2,43	**430.598**	**66,8**	**8,5**	**67,3**	**7,9**	**8,2**
5. Челябинскій. кр. надѣльн.	6.892	348.735	59.960	288.775		333.572	50,6	8,7	48,4	5,8	8,0
владѣльч.	216	11.599	1.836	9.763		9.504	53,7	8,7	44,0	6,3	7,8
въ уѣздѣ	**7.108**	**360.334**	**61.796**	**298.538**	0,79	**343.076**	**50,7**	**8,5**	**48,3**	**5,8**	**8,0**
Въ губерніи	**37.611**	**1.582.060**	**286.742**	**1.295.318**	0,97	**1.772.779**	**42,1**	**7,6**	**47,2**	**5,6**	**8,2**
кр. надѣльн.	28.812	1.254.232	233.050	1.021.182		1.417.658	43,5	8,1	49,2	5,4	8,1
владѣльч.	8.799	327.828	53.692	274.136		355.121	37,3	6,1	40,4	6,1	8,5

Полба. Épeautre.

Уѣзды.	Посѣвная площадь 1896 г. въ десят.	Собрано.	Остатокъ. Абсолютный.	Остатокъ. На 1 душу населенія об. п.	Собрано соломы.	На казен. десят. Собрано.	На казен. десят. Посѣяно.	На казен. десят. Соломы.	Урожай самъ.	Вѣсъ четверти.
		Пудовъ.								Пуд.
	1	2	4	5	6	7	8	9	10	11
ВЯТСКАЯ.										
1. Яранскій. кр. надѣльн.	2.384	83.440	64.368		119.200	35,0	8,0	50,0	4,4	8,0
владѣльч.	9	365	284		401	40,5	9,0	44,5	4,5	8,0
въ уѣздѣ	**2.393**	**83.805**	**64.652**	0,17	**119.601**	**35,0**	**8,0**	**50,0**	**4,4**	**8,0**
2. Котельничскій. кр. надѣльн.	2	78	60		72	39,0	9,0	36,0	4,3	7,0
владѣльч.	—	—	—		—	—	—	—	—	—
въ уѣздѣ	**2**	**78**	**60**	0,00	**72**	**39,0**	**9,0**	**36,0**	**4,3**	**7,0**
3. Слободскій. кр. надѣльн.	55	1.650	1.100		1.650	30,0	10,0	30,0	3,0	6,0
владѣльч.	1	50	41		80	50,0	9,0	80,0	5,6	6,0
въ уѣздѣ	**56**	**1.700**	**1.141**	0,01	**1.730**	**30,4**	**10,0**	**30,9**	**3,0**	**6,0**
4. Орловскій. кр. надѣльн.	—	—	—		—	—	—	—	—	—
владѣльч.	—	—	—		—	—	—	—	—	—
въ уѣздѣ	—	—	—		—	—	—	—	—	—
5. Глазовскій. кр. надѣльн.	170	6.086	4.369		7.191	35,8	10,1	42,3	3,5	6,0
владѣльч.	1	32	23		60	32,0	9,0	60,0	3,6	6,0
въ уѣздѣ	**171**	**6.118**	**4.392**	0,01	**7.251**	**35,8**	**10,0**	**42,4**	**3,5**	**6,0**
6. Малмыжскій. кр. надѣльн.	6.730	253.721	185.748		336.500	37,7	10,1	50,0	3,7	7,0
владѣльч.	77	3.157	2.733		3.935	41,0	10,7	51,1	3,8	8,0
въ уѣздѣ	**6.807**	**256.878**	**188.481**	0,66	**340.435**	**37,8**	**10,1**	**50,0**	**3,7**	**7,0**
7. Вятскій. кр. надѣльн.	18	794	612		1.091	44,1	10,1	60,6	4,4	8,0
владѣльч.	2	110	90		110	55,0	10,0	55,0	5,0	8,0
въ уѣздѣ	**20**	**904**	**702**	0,00	**1.201**	**45,2**	**10,1**	**60,1**	**4,5**	**8,0**
8. Нолинскій. кр. надѣльн.	436	17.876	13.472		22.280	41,0	10,1	51,1	4,1	7,7
владѣльч.	1	62	52		67	62,2	9,9	67,1	6,2	8,0
въ уѣздѣ	**437**	**17.938**	**13.524**	0,06	**22.347**	**41,0**	**10,1**	**51,1**	**4,1**	**7,7**
9. Уржумскій. кр. надѣльн.	340	14.994	12.002		18.360	44,1	8,8	54,0	5,0	7,7
владѣльч.	68	2.394	1.714		3.856	35,2	10,0	56,7	3,5	8,0
въ уѣздѣ	**408**	**17.388**	**13.716**	0,04	**22.216**	**42,6**	**9,0**	**54,5**	**4,7**	**7,7**
10. Сарапульскій. кр. надѣльн.	12.857	547.708	404.995		559.280	42,6	11,1	43,5	3,8	6,0
владѣльч.	1.998	89.311	68.132		79.920	44,7	10,6	40,0	4,2	6,0
въ уѣздѣ	**14.855**	**637.019**	**473.127**	1,28	**639.200**	**42,9**	**11,0**	**43,0**	**3,9**	**6,0**
11. Елабужскій. кр. надѣльн.	10.707	568.542	452.906		833.005	53,1	10,8	77,8	4,9	6,2
владѣльч.	428	19.132	14.852		24.696	44,7	10,0	57,7	4,5	6,0
въ уѣздѣ	**11.135**	**587.674**	**67.758**	2,04	**857.701**	**52,8**	**10,8**	**77,0**	**4,9**	**6,2**
Въ губерніи	**36.284**	**1.609.502**	**1.227.553**	0,39	**2.011.754**	**44,4**	**10,5**	**55,4**	**4,2**	**6,3**
кр. надѣльн.	33.699	1.494.889	1.139.632		1.898.629	44,4	10,5	56,3	4,2	6,4
владѣльч.	2.585	114.613	87.921		113.125	44,3	10,3	43,8	4,3	6,1
ОРЕНБУРГСКАЯ.										
1. Оренбургскій. кр. надѣльн.	1.177	52.619	44.731		38.959	44,7	10,1	33,1	4,4	8,0
владѣльч.	449	34.034	30.307		23.887	75,8	8,3	53,2	9,1	7,5
въ уѣздѣ	**1.626**	**86.653**	**71.038**	0,16	**62.846**	**53,3**	**9,6**	**38,7**	**5,6**	**7,8**
2. Верхнеуральскій. кр. надѣльн	233	5.243	3.472		9.786	22,5	7,6	42,0	2,9	7,0
владѣльч.	14	470	347		1.084	33,6	8,8	77,4	3,8	7,0
въ уѣздѣ	**247**	**5.713**	**3.819**	0,02	**10.870**	**23,1**	**7,7**	**44,0**	**3,0**	**7,0**
3. Орскій. кр. надѣльн.	21	504	346		494	24,0	7,5	23,5	3,2	7,5
владѣльч.	118	2.832	1.947		2.773	24,0	7,5	23,5	3,2	7,2
въ уѣздѣ	**139**	**3.336**	**2.293**	0,01	**3.267**	**24,0**	**7,5**	**23,5**	**3,2**	**7,2**
4. Троицкій. кр. надѣльн.	106	4.908	4.166		4.378	46,3	7,0	41,3	6,6	—
владѣльч.	—	—	—		—	—	—	—	—	—
въ уѣздѣ	**106**	**4.908**	**4.166**	0,03	**4.378**	**46,3**	**7,0**	**41,3**	**6,6**	—
5. Челябинскій. кр. надѣльн.	46	3.625	3.165		4.329	78,8	10,0	94,1	7,9	—
владѣльч.	15	1.182	1.032		1.412	78,8	10,0	94,1	7,9	—
въ уѣздѣ	**61**	**4.807**	**4.197**	0,01	**5.741**	**78,8**	**10,0**	**94,1**	**7,9**	—
Въ губерніи	**2.179**	**105.417**	**85.513**	0,06	**87.102**	**48,4**	**9,1**	**40,0**	**5,3**	**7,7**
кр. надѣльн.	1.583	66.899	51.880		57.946	42,1	9,5	36,6	4,4	7,8
владѣльч.	596	38.518	33.633		29.156	64,4	8,2	48,9	7,8	7,5

Гречиха. Sarrasin.

Уѣзды.	Посѣвная площадь 1896 г. въ десят.	Собрано.	Посѣяно.	Остатокъ. Абсолютный.	Остатокъ. На 1 душу населенія об. п.	Собрано соломы.	На казен. десят. Собрано.	На казен. десят. Посѣяно.	На казен. десят. Соломы.	Урожай самъ.	Вѣсъ четверти.
		Пудовъ.									Пуд.
	1	2	3	4	5	6	7	8	9	10	11
ВЯТСКАЯ.											
1. Яранскій. кр. надѣльн.	1.047	34.551	8.376	26.175		52.874	33,0	8,0	50,5	4,1	6,0
владѣльч.	16	611	102	509		824	38,2	7,0	51,5	5,5	6,0
въ уѣздѣ	**1.063**	**35.162**	**8.478**	**26.684**	0,07	**53.698**	**33,1**	**8,0**	**50,5**	**4,1**	**6,0**
2. Котельничскій. кр. надѣльн.	—	—	—	—		—	—	—	—	—	—
владѣльч.	—	—	—	—		—	—	—	—	—	—
въ уѣздѣ	—	—	—	—		—	—	—	—	—	—
3. Слободскій. кр. надѣльн.	138	3.312	1.104	2.208		4.968	24,0	8,0	36,0	3,0	6,0
владѣльч.	—	—	—	—		—	—	—	—	—	—
въ уѣздѣ	**138**	**3.312**	**1.104**	**2.208**	0,01	**4.968**	**24,0**	**8,0**	**36,0**	**3,0**	**6,0**
4. Орловскій. кр. надѣльн.	—	—	—	—		—	—	—	—	—	—
владѣльч.	—	—	—	—		—	—	—	—	—	—
въ уѣздѣ	—	—	—	—		—	—	—	—	—	—
5. Глазовскій. кр. надѣльн.	63	1.544	441	1.103		2.205	24,5	7,0	35,0	3,5	6,0
владѣльч.	1	30	6	24		40	30,0	6,0	40,0	5,0	6,0
въ уѣздѣ	**64**	**1.574**	**447**	**1.127**	0,00	**2.245**	**24,6**	**7,0**	**35,1**	**3,5**	**6,0**
6. Малмыжскій. кр. надѣльн.	10.081	279.244	71.575	207.669		491.953	27,7	7,1	48,8	3,9	6,1
владѣльч.	116	2.436	742	1.694		5.232	21,0	6,4	45,1	3,3	6,0
въ уѣздѣ	**10.197**	**281.680**	**72.317**	**209.363**	0,74	**497.185**	**27,6**	**7,1**	**48,8**	**3,9**	**6,1**
7. Вятскій. кр. надѣльн.	61	1.354	427	927		2.708	22,2	7,0	44,4	3,2	6,1
владѣльч.	—	—	—	—		—	—	—	—	—	—
въ уѣздѣ	**61**	**1.354**	**427**	**927**	0,00	**2.708**	**22,2**	**7,0**	**44,4**	**3,2**	**6,1**
8. Нолинскій. кр. надѣльн.	856	26.707	6.848	19.859		23.198	31,2	8,0	27,1	3,9	6,1
владѣльч.	—	—	—	—		—	—	—	—	—	—
въ уѣздѣ	**856**	**26.707**	**6.848**	**19.859**	0,09	**23.198**	**31,2**	**8,0**	**27,1**	**3,9**	**6,1**
9. Уржумскій. кр. надѣльн.	5.633	166.737	38.304	128.433		187.016	29,6	6,8	33,2	4,4	6,5
владѣльч.	109	3.641	676	2.965		4.796	33,4	6,2	44,0	5,4	6,0
въ уѣздѣ	**5.742**	**170.378**	**38.980**	**131.398**	0,43	**191.812**	**29,7**	**6,8**	**33,4**	**4,4**	**6,5**
10. Сарапульскій. кр. надѣльн.	15.646	398.973	106.393	292.580		625.840	25,5	6,8	40,0	3,7	5,7
владѣльч.	1.926	47.380	11.171	36.209		55.854	24,6	5,8	29,0	4,2	6,0
въ уѣздѣ	**17.572**	**446.353**	**117.564**	**328.789**	0,89	**681.694**	**25,4**	**6,7**	**38,8**	**3,8**	**5,7**
11. Елабужскій. кр. надѣльн.	11.048	239.742	72.917	166.825		489.426	21,7	6,6	44,3	3,3	6,2
владѣльч.	700	19.320	5.040	14.280		38.570	27,6	7,2	55,1	4,0	6,0
въ уѣздѣ	**11.748**	**259.062**	**77.957**	**181.105**	0,79	**527.996**	**22,1**	**6,6**	**44,9**	**3,3**	**6,2**
Въ губерніи	**47.441**	**1.225.582**	**324.122**	**901.460**	0,29	**1.985.504**	**25,8**	**6,8**	**41,9**	**3,8**	**6,0**
кр. надѣльн.	44.573	1.152.164	306.385	845.779		1.880.188	25,8	6,9	42,2	3,7	6,0
владѣльч.	2.868	73.418	17.737	55.681		105.316	25,6	6,2	36,7	4,1	6,0
ОРЕНБУРГСКАЯ.											
1. Оренбургскій. кр. надѣльн.	3.970	123.070	21.438	101.632		171.107	31,0	5,4	43,1	5,7	7,5
владѣльч.	2.281	84.169	11.633	72.536		82.572	36,9	5,1	36,2	7,2	6,3
въ уѣздѣ	**6.251**	**207.239**	**33.071**	**174.168**	0,40	**253.679**	**33,2**	**5,3**	**40,6**	**6,3**	**7,0**
2. Верхнеуральскій. кр. надѣльн	19	680	127	553		713	35,8	6,7	37,5	5,3	8,0
владѣльч.	31	871	226	645		1.758	28,1	7,3	56,7	3,9	8,0
въ уѣздѣ	**50**	**1.551**	**353**	**1.198**	0,01	**2.471**	**31,0**	**7,1**	**49,4**	**4,4**	**8,0**
3. Орскій. кр. надѣльн.	—	—	—	—		—	22,1	7,2	47,2	3,1	5,5
владѣльч.	198	4.376	1.426	2.950		9.346	22,1	7,2	47,2	3,1	5,5
въ уѣздѣ	**198**	**4.376**	**1.426**	**2.950**	0,02	**9.346**	**22,1**	**7,2**	**47,2**	**3,1**	**5,5**
4. Троицкій. кр. надѣльн.	186	8.351	1.135	7.216		5.059	44,9	6,1	27,2	7,4	—
владѣльч.	279	11.160	1.479	9.681		17.438	40,0	5,3	62,5	7,6	—
въ уѣздѣ	**465**	**19.511**	**2.614**	**16.897**	0,11	**22.497**	**42,0**	**5,6**	**48,4**	**7,5**	—
5. Челябинскій. кр. надѣльн.	360	8.676	1.728	6.948		12.420	24,1	4,8	34,5	5,0	8,0
владѣльч.	92	2.282	460	1.822		3.551	24,8	5,0	38,6	4,9	8,0
въ уѣздѣ	**452**	**10.958**	**2.188**	**8.770**	0,02	**15.971**	**24,2**	**4,8**	**35,3**	**5,0**	**8,0**
Въ губерніи	**7.416**	**243.635**	**39.652**	**203.983**	0,15	**303.964**	**32,9**	**5,4**	**41,0**	**6,1**	**7,0**
кр. надѣльн.	4.535	140.777	24.428	116.349		189.299	31,0	5,4	41,7	5,7	7,5
владѣльч.	2.881	102.858	15.224	87.634		114.665	35,7	5,3	30,4	6,7	6,4

УѢЗДЫ.	Просо. Millet.											Горохъ. Pois.										
	Посѣвная площадь 1896 г. въ десят.	Собрано.	Посѣяно.	Остатокъ. Абсолютный.	Остатокъ. На 1 душу населенія об. п.	Собрано соломы.	На казен. десят. Собрано.	На казен. десят. Посѣяно.	На казен. десят. Соломы.	Урожай самъ.	Вѣсъ четверти. Пуд.	Посѣвная площадь 1896 г. въ десят.	Собрано.	Посѣяно.	Остатокъ. Абсолютный.	Остатокъ. На 1 душу населенія об. п.	Собрано соломы.	На казен. десят. Собрано.	На казен. десят. Посѣяно.	На казен. десят. Соломы.	Урожай самъ.	Вѣсъ четверти. Пуд.
	Пудовъ.											Пудовъ.										
	1	2	3	4	5	6	7	8	9	10	11	1	2	3	4	5	6	7	8	9	10	11
ВЯТСКАЯ.																						
1. Яранскій. кр. надѣльн.	—	—	—	—		—	—	—	—	—	—	8.976	341.088	75	265.690		493.680	38,0	8,4	55,0	4,5	9,2
владѣльч.	—	—	—	—		—	—	—	—	—	—	68	2.516		1.958		4.529	37,0	8,2	66,6	4,5	10,0
въ уѣздѣ	—	—	—	—	—	—	—	—	—	—	—	**9.044**	**343.604**	75	**267.648**	0,71	**498.209**	**38.0**	**8.4**	**55.1**	**4,5**	**9.2**
2. Котельничскій. кр. надѣльн.	—	—	—	—		—	—	—	—	—	—	4.208	139.285	34	104.779		185.152	33,1	8,2	44,0	4,0	9,7
владѣльч.	—	—	—	—		—	—	—	—	—	—	13	471		367		793	36,2	8,0	61,0	4,5	10,0
въ уѣздѣ	—	—	—	—	—	—	—	—	—	—	—	**4.221**	**139.756**	34	**105.146**	0,36	**185.945**	**33.1**	**8.2**	**44.1**	**4.0**	**9.7**
3. Слободскій. кр. надѣльн.	—	—	—	—		—	—	—	—	—	—	1.405	39.481	12	27.398		76.713	28,1	8,6	54,6	3,3	8,5
владѣльч.	—	—	—	—		—	—	—	—	—	—	1	40		32		45	40,0	7,9	45,0	5,0	8,5
въ уѣздѣ	—	—	—	—	—	—	—	—	—	—	—	**1.406**	**39.521**	12	**27.430**	0,13	**76.758**	**28.1**	**8.6**	**54.6**	**3.3**	**8,5**
4. Орловскій. кр. надѣльн.	—	—	—	—		—	—	—	—	—	—	2.491	99.640	20	79.463		146.969	40,0	8,1	59,0	4,9	9,5
владѣльч.	—	—	—	—		—	—	—	—	—	—	4	140		108		220	35,0	8,0	55,0	4,4	10,0
въ уѣздѣ	—	—	—	—	—	—	—	—	—	—	—	**2.495**	**99.780**	20	**79.571**	0,33	**147.189**	**40.0**	**8.1**	**59.0**	**4.9**	**9.5**
5. Глазовскій. кр. надѣльн.	—	—	—	—		—	—	—	—	—	—	3.023	120.920	25	95.527		154.173	40,0	8,4	51,0	4,8	9,0
владѣльч.	—	—	—	—		—	—	—	—	—	—	8	296		232		640	37,0	8,0	80,0	4,6	9,0
въ уѣздѣ	—	—	—	—	—	—	—	—	—	—	—	**3.031**	**121.216**	25	**95.759**	0,25	**154.813**	**40.0**	**8.4**	**51,1**	**4.8**	**9.0**
6. Малмыжскій. кр. надѣльн.	53	1.166	80	1.086		2.332	22,0	1,5	44,0	14,6	10,0	2.868	117.588	24	93.210		157.740	41,0	8,5	55,0	4,8	9,0
владѣльч.	1	29	2	27		51	29,1	1,8	51,2	14,5	10,0	51	2.254		1.841		3.060	44,2	8,1	60,0	5,5	9,3
въ уѣздѣ	**54**	**1.195**	**82**	**1.113**	0,00	**2.383**	**22.1**	**1.5**	**44,1**	**14.6**	**10.0**	**2.919**	**119.842**	24	**95.051**	0,33	**160.800**	**41.1**	**8.5**	**55.1**	**4.8**	**9,0**
7. Вятскій. кр. надѣльн.	—	—	—	—		—	—	—	—	—	—	2.502	102.582	22	80.064		137.860	41,0	9,0	55,1	4,6	9,0
владѣльч.	—	—	—	—		—	—	—	—	—	—	—	—		—		—	—	—	—	—	—
въ уѣздѣ	—	—	—	—	—	—	—	—	—	—	—	**2.502**	**102.582**	22	**80.064**	0,40	**137.860**	**41.0**	**9.0**	**55.1**	**4.6**	**9.0**
8. Нолинскій. кр. надѣльн	—	—	—	—		—	—	—	—	—	—	3.892	157.237	32	124.933		194.989	40,4	8,3	50,1	4,9	8,8
владѣльч.	—	—	—	—		—	—	—	—	—	—	—	—		—		—	—	—	—	—	—
въ уѣздѣ	—	—	—	—	—	—	—	—	—	—	—	**3.892**	**157.237**	32	**124.933**	0,55	**194.989**	**40,4**	**8.3**	**50,1**	**4,9**	**8.8**
9. Уржумскій. кр. надѣльн.	—	—	—	—		—	—	—	—	—	—	4.058	154.610	36	118.494		191.132	38,1	8,9	47,1	4,3	9,0
владѣльч.	—	—	—	—		—	—	—	—	—	—	26	970		772		874	37,3	7,6	33,6	4,9	9,0
въ уѣздѣ	—	—	—	—	—	—	—	—	—	—	—	**4084**	**155.580**	36	**119.266**	0,39	**192.006**	**38.1**	**8.9**	**47,0**	**4,3**	**9.0**
10. Сарапульскій. кр. надѣльн.	23	828	35	793		1.380	36,0	1,5	60,0	23,7	9,0	7565	298.818	61	236.985		436.501	39,5	8,2	57,7	4,8	9,1
владѣльч.	—	—	—	—		—	—	—	—	—	—	960	48.384	7	41.184		52.032	50,4	7,5	54,2	6,7	9,0
въ уѣздѣ	**23**	**828**	**35**	**793**	0,00	**1.380**	**36.0**	**1.5**	**60.0**	**23.7**	**9.0**	**8.525**	**347.202**	69	**278.169**	0,75	**488.533**	**40,8**	**8.1**	**57.3**	**5,0**	**9,1**
11. Елабужскій. кр. надѣльн.	1.482	39.866	2.371	37.495		73.215	26,9	1,6	49.4	16,8	9,6	5.941	317.249	51	255.562		467.557	53,4	8,7	78,7	6,1	8,8
владѣльч.	18	270	18	252		855	15,0	1,0	47,5	15,0	10,0	227	12.962	1	12.282		12.303	57,1	7,4	54,2	7,7	10,0
въ уѣздѣ	**1.500**	**40.136**	**2.389**	**37.747**	0,16	**74.070**	**26.7**	**1,6**	**49,3**	**16.8**	**9.6**	**6.168**	**330.211**	53	**267.844**	1,21	**479.860**	**53.5**	**8,7**	**77.8**	**6,2**	**8.8**
Въ губерніи	**1.577**	**42.159**	**2.506**	**39.653**	0,01	**77.833**	**26.7**	**1.6**	**48.7**	**16.7**	**9.6**	**48.287**	**1.956.531**	406	**1.659.881**	0,49	**2.716.962**	**40.5**	**8.4**	**56.3**	**4.8**	**9.1**
кр. надѣльн.	1.558	41.860	2.486	39.374		76.927	26,9	1,6	49,4	16,8	9,6	46.929	1.888.498	396	1.602.105		2.642.466	40,2	8,4	56,3	4,8	9,1
владѣльч.	19	299	20	279		906	15,7	1,1	47,7	15,0	10,0	1.358	68.033	10	57.776		74.496	50,1	7,7	54,9	6,5	9,2
ОРЕНБУРГСКАЯ.																						
1. Оренбургскій. кр. надѣльн.	31.257	1.015.853	34.383	981.470		1.065.864	32,5	1,1	34,1	29,6	8,5	3.934	126.281	15.73	110.545		167.195	32,1	4,0	42,5	8,0	8,7
владѣльч.	7.858	250.670	8.644	242.026		308.819	31,9	1,1	39,3	29,0	8,0	1.206	46.310	4.34	41.968		54.632	38,4	3,6	45,3	10,7	8,6
въ уѣздѣ	**39.115**	**1.266.523**	**43.027**	**1.223.496**	2,81	**1.374.683**	**32.3**	**1.1**	**35.2**	**29.4**	**8.4**	**5.140**	**172.591**	20.07	**152.513**	0,35	**221.827**	**33.7**	**3.9**	**43.2**	**8.6**	**8,7**
2. Верхнеуральскій. кр. надѣльн.	877	33.677	702	32.975		22.714	38,4	0,8	25,9	48,0	7,6	1.192	46.726	6.67	40.051		49.706	39,2	5,6	41,7	7,0	8,3
владѣльч.	15	518	9	509		1.350	34,5	0,6	90,0	57,5	8,0	34	1.472	18	1.285		1.676	43,3	5,5	49,3	7,8	9,0
въ уѣздѣ	**892**	**34.195**	**711**	**33.484**	0,18	**24.064**	**38.4**	**0.8**	**26.9**	**48.0**	**7.6**	**1.226**	**48.198**	6.86	**41.336**	0,22	**51.382**	**39.3**	**5.6**	**41.9**	**7.0**	**8.3**
3. Орскій. кр. надѣльн.	5.563	196.930	6.676	190.254		189.698	35,4	1,2	34,1	29,5	8,4	293	12.394	1.14	11.251		15.383	42,3	3,9	52,5	10,9	8,4
владѣльч.	4.954	320.028	5.449	314.579		237.792	64,6	1,1	48,0	57,7	8,4	1.207	59.505	4.22	55.280		36.572	49,3	3,5	30,3	14,1	9,0
въ уѣздѣ	**10.517**	**516.958**	**12.125**	**504.833**	2,78	**427.490**	**49.2**	**1.2**	**40.6**	**41.0**	**8.4**	**1.500**	**71.899**	5.36	**66.531**	0,36	**51.955**	**48,1**	**3.6**	**34.2**	**13,4**	**8,9**
4. Троицкій. кр. надѣльн.	586	34.867	820	34.047		31.234	59,5	1,4	53,3	42,5	—	1.484	80.432	8.75	71.676		86.666	54,2	5,9	58,4	9,2	—
владѣльч.	504	27.972	504	27.468		28.123	55,5	1,0	55,8	55,5	—	687	31.121	3.43	27.686		60.662	45,3	5,0	88,3	9,1	—
въ уѣздѣ	**1.090**	**62.839**	**1.324**	**61.515**	0,40	**59.357**	**57.6**	**1.2**	**54.5**	**48.0**	—	**2.171**	**111.553**	12.19	**99.362**	0,65	**147.328**	**51,4**	**5,6**	**67.9**	**9,2**	—
5. Челябинскій. кр. надѣльн.	8.294	191.591	9.953	181.638		257.943	23,1	1,2	31,1	18,4	8,5	6.644	319.576	38.53	281.041		296.322	48,1	5,8	44,6	8,3	9,4
владѣльч.	125	3.425	138	3.287		2.975	27,4	1,1	23,8	24,9	8,0	70	3.549	58	2.968		3.129	50,7	8,3	44,7	6,1	8,9
въ уѣздѣ	**8.419**	**195.016**	**10.091**	**184.925**	0,49	**260.918**	**23.2**	**1.2**	**31.0**	**19.3**	**8.5**	**6.714**	**323.125**	39.11	**284.009**	0,75	**299.451**	**48,1**	**5.8**	**44.6**	**8.3**	**9.4**
Въ губерніи	**60.033**	**2.075.531**	**67.278**	**2.008.253**	1,50	**2.146.512**	**34.6**	**1.1**	**35.8**	**31.5**	**8.4**	**16.751**	**727.366**	83.61	**643.751**		**771.943**	**43,4**	**5,0**	**46,1**	**8,7**	**9,0**
кр. надѣльн.	46.577	1.472.918	52.534	1.420.384		1.567.453	31,6	1,1	33,7	28,7	8,5	13.547	585.409	70.84	514.564		615.272	43,2	5,2	45,4	8,3	9,0
владѣльч.	13.456	602.613	14.744	587.869		579.059	44,8	1,1	43,0	40,7	8,2	3.204	141.957	12.77	129.187	0,48	156.671	44,3	4,0	48,9	11,1	8,8

УѢЗДЫ.	Чечевица. Lentille.										
	Посѣвная площадь 1896 г. въ десят.	Собрано.	Посѣяно.	Остатокъ. Абсолютный.	Остатокъ. На 1 душу населенія об. п.	Собрано соломы.	На казен. десят. Собрано.	На казен. десят. Посѣяно.	На казен. десят. Соломы.	Урожай самъ.	Вѣсъ четверти. Пуд.
	Пудовъ.										
	1	2	3	4	5	6	7	8	9	10	11
1. Яранскій. кр. надѣльн.	26	2.080	260	1.820		1.690	80,0	10,0	65,0	8,0	8,0
владѣльч.	—	—	—	—		—	—	—	—	—	—
въ уѣздѣ	**26**	**2.080**	**260**	**1.820**	0,00	**1.690**	**80.0**	**10.0**	**65.0**	**8.0**	**8,0**
2. Котельничскій. кр. надѣльн.	—	—	—	—		—	—	—	—	—	—
владѣльч.	—	—	—	—		—	—	—	—	—	—
въ уѣздѣ	—	—	—	—	—	—	—	—	—	—	—
3. Слободскій. кр. надѣльн.	—	—	—	—		—	—	—	—	—	—
владѣльч.	—	—	—	—		—	—	—	—	—	—
въ уѣздѣ	—	—	—	—	—	—	—	—	—	—	—
4. Орловскій. кр. надѣльн.	—	—	—	—		—	—	—	—	—	—
владѣльч.	—	—	—	—		—	—	—	—	—	—
въ уѣздѣ	—	—	—	—	—	—	—	—	—	—	—
5. Глазовскій. кр. надѣльн.	—	—	—	—		—	—	—	—	—	—
владѣльч.	—	—	—	—		—	—	—	—	—	—
въ уѣздѣ	—	—	—	—	—	—	—	—	—	—	—
6. Малмыжскій. кр. надѣльн.	1.053	38.961	8.424	30.537		62.127	37.0	8,0	59,0	4,6	9,3
владѣльч.	10	350	70	280		377	35,0	7,0	37,7	5,0	10,0
въ уѣздѣ	**1.063**	**39.311**	**8.494**	**30.817**	0,11	**62.504**	**37.0**	**8,0**	**53,1**	**4.6**	**9,5**
7. Вятскій. кр. надѣльн.	—	—	—	—		—	—	—	—	—	—
владѣльч.	—	—	—	—		—	—	—	—	—	—
въ уѣздѣ	—	—	—	—	—	—	—	—	—	—	—
8. Нолинскій. кр. надѣльн	107	2.996	963	2.033		4.815	28,0	9,0	45,0	3,1	10,0
владѣльч.	—	—	—	—		—	—	—	—	—	—
въ уѣздѣ	**107**	**2.996**	**963**	**2.033**	0,01	**4.815**	**28,0**	**9,0**	**45,0**	**3.1**	**10,0**
9. Уржумскій. кр. надѣльн.	64	1.939	422	1.517		3.853	30,3	6,6	60,2	4,6	9,0
владѣльч.	—	—	—	—		—	—	—	—	—	—
въ уѣздѣ	**64**	**1.939**	**422**	**1.517**	0,00	**3.853**	**30.3**	**6.6**	**60.2**	**4.6**	**9.0**
10. Сарапульскій. кр. надѣльн.	123	5.166	775	4.391		5.904	42,0	6,3	48,0	6,7	9,0
владѣльч.	7	175	45	121		280	25,0	7,7	40,0	3,2	9,0
въ уѣздѣ	**130**	**5.341**	**829**	**4.512**	0,01	**6.184**	**41.1**	**6,4**	**47,5**	**6,4**	**9.0**
11. Елабужскій. кр. надѣльн.	793	47.104	5.948	41.156		49.959	59,4	7,5	63,0	7,9	8,8
владѣльч.	5	125	38	87		245	25,0	7,5	49,0	3,3	9,0
въ уѣздѣ	**798**	**47.229**	**5.986**	**41.243**	0,18	**50.204**	**59.2**	**7.5**	**62.9**	**7.9**	**8.8**
Въ губерніи	**2.188**	**98.896**	**16.954**	**81.942**	2,03	**129.250**	**45.2**	**7.8**	**59.1**	**5.8**	**9.0**
кр. надѣльн.	2.166	98.246	16.792	81.454		128.348	45,4	7,8	59,3	5,8	9,0
владѣльч.	22	650	162	488		902	29,6	7,4	41,0	4,0	9,6
ОРЕНБУРГСКАЯ.											
1. Оренбургскій. кр. надѣльн.	5	187	29	158		287	37.4	5.7	57.4	6,6	9,0
владѣльч.	26	972	148	824		1.492	37,4	5,7	57,4	6,6	9,0
въ уѣздѣ	**31**	**1.159**	**177**	**982**	0,00	**1.779**	**37.4**	**5,7**	**57.4**	**6.6**	**9,0**
2. Верхнеуральскій. кр. надѣльн.	—	—	—	—		—	—	—	—	—	—
владѣльч.	—	—	—	—		—	—	—	—	—	—
въ уѣздѣ	—	—	—	—	—	—	—	—	—	—	—
3. Орскій. кр. надѣльн.	—	—	—	—		—	—	—	—	—	—
владѣльч.	—	—	—	—		—	—	—	—	—	—
въ уѣздѣ	—	—	—	—	—	—	—	—	—	—	—
4. Троицкій. кр. надѣльн.	—	—	—	—		—	—	—	—	—	—
владѣльч.	—	—	—	—		—	—	—	—	—	—
въ уѣздѣ	—	—	—	—	—	—	—	—	—	—	—
5. Челябинскій. кр. надѣльн.	—	—	—	—		—	—	—	—	—	—
владѣльч.	—	—	—	—		—	—	—	—	—	—
въ уѣздѣ	—	—	—	—	—	—	—	—	—	—	—
Въ губерніи	**31**	**1.159**	**177**	**982**		**1.779**	**37.4**	**5,7**	**57.4**	**6,6**	**9,0**
кр. надѣльн.	5	184	29	158		287	37,4	5,7	57,4	6,6	9,0
владѣльч.	26	972	148	824	0,00	1.492	37,4	5,7	57,4	6,6	9,0

Уѣзды.	Картофель. Pommes de terre.									Лен. Lin.									
	Посѣвная площадь 1896 г. въ десят.	Собрано.	Посѣяно.	Остатокъ. Абсолютный.	Остатокъ. На 1 душу населенія об. п.	На казен. десят. Собрано.	На казен. десят. Посѣяно.	Урожай самъ.	Вѣсъ четверти. Пуд.	Посѣвная площадь 1896 г. въ десят.	Собрано.	Остатокъ.	Собрано волокна.	На казен. десятину. Собрано.	На казен. десятину. Посѣяно.	На казен. десятину. Волокна.	Урожай самъ.	Вѣсъ четверти. Пуд.
		Пудовъ.									Пудовъ.								
	1	2	3	4	5	6	7	8	9	1	2	3	4	5	6	7	8	9	10
ВЯТСКАЯ.																			
1. Яранскій.	кр. надѣльн. 7.529	2.484.570	534.559	1.950.011		330,0	71,0	4,6	9,3	24.311	510.531	4.941	213.937	21,0	6,4	8,8	3,3	8,8	
	владѣльч. 146	37.230	9.928	27.302		255,0	68,0	3,8	9,0	1.479	41.412	31.946	16.269	28,0	6,4	11,0	4,4	9,0	
	въ уѣздѣ 7.675	**2.521.800**	**544.487**	**1.977.313**	5,23	**328,6**	**70,9**	**4,6**	**9,3**	**25.790**	**551.943**	386.887	**230.206**	**21,4**	**6,4**	**8,9**	**3,3**	**8,8**	
2. Котельническій.	кр. надѣльн. 4.610	1.567.400	354.970	1.212.430		340,0	77,0	4,4	9,3	21.023	342.675	212.332	151.366	16,3	6,2	7,2	2,6	9,0	
	владѣльч. 14	4.214	826	3.388		301,0	59,0	5,1	10,0	76	1.528	1.072	1.140	20,1	6,0	15,0	3,4	10,0	
	въ уѣздѣ 4.624	**1.571.614**	**355.796**	**1.215.818**	4,14	**339,9**	**76,9**	**4,4**	**9,3**	**21.099**	**344.203**	213.404	**152.506**	**16,3**	**6,2**	**7,2**	**2,6**	**9,0**	
3. Слободскій.	кр. надѣльн. 1.288	577.024	115.920	461.104		448,0	90,0	5,0	8,0	6.255	93.825	52.542	48.164	15,0	6,6	7,7	2,3	8,8	
	владѣльч. 5	1.890	400	1.490		378,0	80,0	4,7	8,0	1	22	16	12	22,4	6,0	12,2	3,7	9,0	
	въ уѣздѣ 1.293	**578.914**	**116.320**	**462.594**	2,14	**447,7**	**90,0**	**5,0**	**8,0**	**6.256**	**93.847**	52.558	**48.176**	**15,0**	**6,6**	**7,7**	**2,3**	**8,8**	
4. Орловскій.	кр. надѣльн. 3.475	1.355.250	288.425	1.066.825		390,0	83,0	4,7	9,0	5.176	114.390	80.228	52.278	22,1	6,6	10,1	3,3	9,6	
	владѣльч. 8	2.809	613	2.196		351,1	76,6	4,6	10,0	21	300	174	185	14,3	6,0	8,8	2,4	10,0	
	въ уѣздѣ 3.483	**1.358.059**	**289.038**	**1.069.021**	4,46	**389,9**	**83,0**	**4,7**	**9,0**	**5.197**	**114.690**	80.402	**52.463**	**22,1**	**6,6**	**10,1**	**3,3**	**9,6**	
5. Глазовскій.	кр. надѣльн. 2.735	629.050	139.759	489.291		230,0	51,1	4,5	8,8	14.530	257.181	170.001	116.240	17,7	6,0	8,0	3,0	9,0	
	владѣльч. 15	4.080	666	3.414		272,0	44,4	6,1	8,0	28	678	507	434	24,2	6,1	15,5	3,0	8,8	
	въ уѣздѣ 2.750	**633.130**	**140.425**	**492.705**	1,30	**230,2**	**51,1**	**4,5**	**8,8**	**14.558**	**257.859**	170.508	**116.674**	**17,7**	**6,0**	**8,0**	**3,0**	**9,0**	
6. Малмыжскій.	кр. надѣльн. 5.375	1.827.500	376.250	1.451.250		340,0	70,0	4,9	9,0	5.807	160.854	120.205	110.914	27,7	7,0	19,1	4,0	9,0	
	владѣльч. 290	95.700	19.749	75.951		330,0	68,1	4,8	9,0	60	1.242	858	1.500	20,7	6,4	25,0	3,2	9,0	
	въ уѣздѣ 5.665	**1.923.200**	**395.999**	**1.527.201**	5,37	**339,5**	**69,9**	**4,9**	**9,0**	**5.867**	**162.096**	1.063	**112.414**	**27,6**	**7,0**	**19,2**	**3,9**	**9,0**	
7. Вятскій.	кр. надѣльн. 1.411	424.711	81.838	342.873		301,0	58,0	5,2	8,8	5.612	102.138	97.344	44.896	18,2	6,2	8,0	2,9	8,8	
	владѣльч. 9	3.240	495	2.745		360,0	55,0	6,5	9,0	6	156	110	72	26,0	7,7	12,0	3,4	9,0	
	въ уѣздѣ 1.420	**427.951**	**82.333**	**345.618**	1,72	**301,4**	**58,0**	**5,2**	**8,8**	**5.618**	**102.294**	67.454	**44.968**	**18,2**	**6,2**	**8,0**	**2,9**	**8,8**	
8. Нолинскій.	кр. надѣльн. 854	269.864	66.697	203.167		316,0	78,1	4,0	10,0	7.986	223.608	162.116	79.860	28,0	7,7	10,0	3,6	9,8	
	владѣльч. 14	2.240	560	1.680		160,0	40,0	4,0	9,0	2	74	59	43	37,0	7,4	21,5	4,9	10,0	
	въ уѣздѣ 868	**272.104**	**67.257**	**204.847**	0,91	**313,5**	**77,5**	**4,0**	**9,9**	**7.988**	**223.682**	162.175	**79.903**	**28,0**	**7,7**	**10,0**	**3,6**	**9,8**	
9. Уржумскій.	кр. надѣльн. 4.227	1.361.939	283.209	1.078.730		322,2	67,0	4,8	9,0	7.892	183.884	135.743	122.326	23,3	6,1	15,5	3,8	9,1	
	владѣльч. 410	100.368	27.060	73.308		244,8	66,0	3,6	10,0	29	740	549	537	25,5	6,6	18,5	3,9	9,0	
	въ уѣздѣ 4.637	**1.462.307**	**310.269**	**1.152.038**	3,79	**315,4**	**66,9**	**4,7**	**9,1**	**7.921**	**184.624**	136.292	**122.863**	**23,3**	**6,1**	**15,5**	**3,8**	**9,1**	
10. Сарапульскій.	кр. надѣльн. 1.619	651.162	142.472	508.690		402,2	88,0	4,6	8,8	9.166	213.568	148.489	113.658	23,3	7,1	12,4	3,3	8,8	
	владѣльч. 43	16.942	3.199	13.743		394,0	74,4	5,3	9,0	457	11.882	8.683	9.186	26,0	7,0	20,1	3,7	8,8	
	въ уѣздѣ 1.662	**668.104**	**145.671**	**522.433**	1,41	**402,0**	**87,7**	**4,6**	**8,8**	**9.623**	**225.450**	157.172	**122.844**	**23,4**	**7,1**	**12,8**	**3,3**	**8,8**	
11. Елабужскій.	кр. надѣльн. 1.299	488.554	86.513	402.041		376,1	66,6	5,6	8,8	5.191	147.424	110.049	88.247	28,4	7,2	17,0	3,9	8,5	
	владѣльч. 136	62.914	9.248	53.666		462,6	68,0	6,8	9,0	150	4.500	3.420	3.780	30,0	7,2	25,2	4,2	9,0	
	въ уѣздѣ 1.435	**551.468**	**95.761**	**455.707**	1,99	**384,3**	**66,7**	**5,8**	**8,8**	**5.341**	**151.924**	113.469	**92.027**	**28,4**	**7,2**	**17,1**	**3,9**	**8,5**	
	Въ губерніи 35.512	**11.968.651**	**2.543.356**	**9.425.295**	3,02	**337,0**	**71,6**	**4,7**	**9,0**	**115.258**	**2.412.612**	1.661.384	**1.175.044**	**20,9**	**6,5**	**10,2**	**3,2**	**9,0**	
	кр. надѣльн. 34.422	11.637.024	2.470.612	9.166.412		338,1	71,8	4,7	9,0	112.949	2.350.078	1.613.990	1.141.886	20,8	6,5	10,1	3,2	9,0	
	владѣльч. 1.090	332.627	72.744	258.883		304,2	66,7	4,6	9,3	2.309	62.534	47.394	33.158	27,1	6,6	14,3	4,1	9,0	
ОРЕНБУРГСКАЯ.																			
1. Оренбургскій.	кр. надѣльн. 4.774	1.113.297	261.615	851.682		233,2	54,8	4,3	8,7	2.697	97.092	88.731	52.592	36,0	3,1	19,5	11,6	8,7	
	владѣльч. 1.707	574.918	89.105	485.813		336,8	52,2	6,5	8,7	2.655	112.838	107.997	127.705	42,5	2,2	48,1	19,3	8,8	
	въ уѣздѣ 6.481	**1.688.215**	**350.720**	**1.337.495**	3,08	**267,7**	**54.2**	**4,9**	**8,7**	**5.352**	**209.930**	196.728	**180.297**	**39,2**	**2,5**	**33,7**	**15,9**	**8,8**	
2. Верхнеуральскій.	кр. надѣльн. 2.156	705.874	19.835	686.039		327,4	92,0	3,6	9,6	773	25.896	20.794	30.147	33,5	6,6	39,0	5,1	8,5	
	владѣльч. 161	35.694	4.975	30.719		221,7	30,9	7,2	10,0	178	4.842	4.041	3.507	27,2	4,5	19,7	6,0	9,0	
	въ уѣздѣ 2.317	**741.568**	**24.810**	**716.758**	3,82	**322,2**	**79,8**	**4,0**	**9,6**	**951**	**30.738**	24.835	**33.654**	**32,5**	**6,3**	**37,2**	**5,2**	**8,6**	
3. Орскій	кр. надѣльн. 750	170.250	33.225	137.025		227,0	44,3	5,1	10,0	19	823	747	302	43,3	4,0	15,9	10,8	9,0	
	владѣльч. 1.216	305.216	38.182	267.034		251,0	31,4	8,0	—	2.528	72.301	63.200	50.560	28,6	3,6	20,0	7,9	9,0	
	въ уѣздѣ 1.966	**475.466**	**71.407**	**404.059**	2,23	**243,0**	**37,8**	**6,4**	**10,0**	**2.537**	**73.124**	**63.947**	**50.862**	**28,8**	**3,6**	**20,0**	**8,0**	**9,0**	
4. Троицкій.	кр. надѣльн. 1.504	451.200	93.850	357.350		300,0	62,4	4,8	—	1.204	42.020	35.157	36.842	34,9	5,7	30,6	6,1	—	
	владѣльч. 542	185.527	28.672	156.855		342,3	52,9	6,5	—	533	15.927	13.604	12.764	28,8	4,2	23,1	6,9	—	
	въ уѣздѣ 2.046	**636.727**	**122.522**	**514.205**	3,29	**311,2**	**59,9**	**5,2**	**—**	**1.757**	**57.947**	48.761	**49.606**	**33,4**	**5,3**	**30,0**	**6,3**	**—**	
5. Челябинскій.	кр. надѣльн. 5.694	1.704.214	325.697	1.378.517		299,3	57,2	5,2	8,7	9.275	144.690	94.605	159.530	15,6	5,4	17,2	2,9	8,5	
	владѣльч. 266	64.026	11.731	52.295		240,7	44,1	5,5	8,3	105	2.006	1.510	2.289	19,1	4,7	21,8	4,1	8,2	
	въ уѣздѣ 5.960	**1.768.240**	**337.428**	**1.430.812**	3,80	**296,7**	**56,6**	**5,2**	**8,7**	**9.380**	**146.696**	96.115	**161.819**	**15,6**	**5,4**	**17,3**	**2,9**	**8,5**	
	Въ губерніи 18.770	**5.310.216**	**906.887**	**4.303.329**	3,22	**282,9**	**48,3**	**5,8**	**9,0**	**19.987**	**518.435**	430.386	**476.238**	**27,1**	**4,7**	**23,8**	**5,8**	**8,7**	
	кр. надѣльн. 14.878	4.144.835	734.222	3.410.613		278,6	49,3	5,7	8,9	13.968	310.521	240.034	279.413	22,2	5,1	20,0	4,4	8,6	
	владѣльч. 3.892	1.165.381	172.665	992.716		299,4	44,4	6,8	9,1	6.019	207.914	190.352	196.825	34,5	2,9	32,7	11,9	8,9	

Уѣздѣ.	Конопля. Chanvre.									
	Посѣвная площадь 1896 г. въ десят.	Собрано.	Посѣяно.	Остатокъ.	Собрано волокна.	На казен. десят. Собрано.	На казен. десят. Посѣяно.	На казен. десят. Волокна.	Урожай самъ.	Вѣсъ четверти. Пуд.
		Пудовъ.								
	1	2	3	4	5	6	7	8	9	10
ВЯТСКАЯ.										
1. Яранскій.	669	14.718	5.352	9.366	9.366	22,0	8,0	14,0	2,8	8,0
	2	62	15	47	42	31,1	7,7	21,1	4,1	8,0
	671	**14.780**	**5.367**	**9.413**	**9.408**	**22,0**	**8,0**	**14,0**	**2,8**	**8,0**
2. Котельническій.	107	3.317	856	2.461	1.926	31,0	8,0	18,0	3,9	8,0
	—	—	—	—	—	—	—	—	—	—
	107	**3.317**	**856**	**2.461**	**1.926**	**31.0**	**8.0**	**18.0**	**3,9**	**8,0**
3. Слободскій.	193	7.720	1.698	6.022	2.316	40,0	8,8	12,0	4,6	8,0
	—	—	—	—	—	—	—	—	—	—
	193	**7.720**	**1.698**	**6.022**	**2.316**	**40,0**	**8,8**	**12,0**	**4,6**	**8,0**
4. Орловскій.	61	2.837	476	2.361	2.166	46,5	7,8	35,5	6,0	7,0
	—	—	—	—	—	—	—	—	—	—
	61	**2.837**	**476**	**2.361**	**2.166**	**46,5**	**7,8**	**35,5**	**6,0**	**7,0**
5. Глазовскій.	749	20.972	5.767	15.205	22.470	28,0	7,7	30,0	3,6	8,0
	3	93	23	70	86	31,1	7,7	28,8	4,0	8,0
	752	**21.065**	**5.790**	**15.275**	**22.556**	**28,0**	**7,7**	**30,0**	**3,6**	**8,0**
6. Малмыжскій.	3.617	108.510	29.298	79.212	84.276	30,0	8,1	23,3	3,7	7,2
	24	792	185	607	528	33,0	7,7	22,0	4,3	8,0
	3.641	**109.302**	**29.483**	**79.819**	**84.804**	**30,0**	**8,1**	**23,3**	**3,7**	**7,2**
7. Вятскій.	140	4.354	1.120	3.234	4.200	31,1	8,0	30,0	3,9	8,0
	—	—	—	—	—	—	—	—	—	—
	140	**4.354**	**1.120**	**3.234**	**4.200**	**31,1**	**8,0**	**30,0**	**3,9**	**8,0**
8. Нолинскій.	145	4.350	1.276	3.074	4.176	30,0	8,8	28,8	3,4	6,8
	—	—	—	—	—	—	—	—	—	—
	145	**4.350**	**1.276**	**3.074**	**4.176**	**30,0**	**8,8**	**28,8**	**3,4**	**6,8**
9. Уржумскій.	1.330	37.240	10.773	26.467	17.689	28,0	8,1	13,3	3,5	7,5
	103	1.854	793	1.061	1.545	18,0	7,7	15,0	2,3	7,1
	1.433	**39.094**	**11.566**	**27.528**	**19.234**	**27,3**	**8,1**	**13,4**	**3,4**	**7,5**
10. Сарапульскій.	2.380	81.872	19.278	62.594	49.980	34,4	8,1	21,0	4,2	7,6
	22	1.001	194	807	704	45,5	8,8	32,0	5,2	7,5
	2.402	**82.873**	**19.472**	**63.401**	**50.684**	**34,5**	**8,1**	**21,1**	**4,3**	**7,6**
11. Елабужскій.	2.049	73.764	15.777	57.987	52.250	36,0	7,7	25,5	4,7	7,1
	39	1.248	296	952	897	32,0	7,6	23,0	4,2	7,1
	2.088	**75.012**	**16.073**	**58.939**	**53.147**	**35,9**	**7,7**	**25,5**	**4,7**	**7,1**
	Въ губерніи 11.633	**364.704**	**93.177**	**271.527**	**254.617**	**31,4**	**8,0**	**21,9**	**3,9**	**7,4**
	кр. надѣльн. 11.440	359.654	91.671	267.983	250.815	31,4	8,0	21,9	3,9	7,4
	владѣльч. 193	5.050	1.506	3.544	3.802	26,2	7,8	19,8	3,4	7,3
ОРЕНБУРГСКАЯ.										
1. Оренбургскій.	2.282	114.328	21.679	92.649	52.714	50,1	9,5	23,1	5,3	7,8
	531	25.169	4.673	20.496	18.373	47,4	8,8	34,6	5,4	6,0
	2.813	**139.497**	**26.352**	**113.145**	**71.087**	**49.6**	**9.4**	**25.4**	**5,3**	**7,5**
2. Верхнеуральскій.	1.016	35.458	8.331	27.127	19.710	34.9	8,2	19,4	4,3	7,0
	89	3.658	801	2.857	2.261	41,1	9,0	25,4	4,6	7,0
	1.105	**39.116**	**9.132**	**29.984**	**21.971**	**35,4**	**8,3**	**19,9**	**4,3**	**7,0**
3. Орскій	97	4.006	863	3.143	2.406	41,3	8,9	24,8	4,6	—
	254	8.814	914	7.900	—	34,7	3,6	—	9,6	—
	351	**12.820**	**1.777**	**11.043**	**2.406**	**36.9**	**5,4**	**24,8**	**6,8**	**—**
4. Троицкій.	753	37.198	5.798	31.400	21.460	49.4	7,7	28,5	6,4	—
	284	14.257	2.783	11.474	10.962	50,2	9,8	38,6	5,1	—
	1.037	**51.455**	**8.581**	**42.874**	**32.422**	**49,6**	**8,1**	**31,9**	**6,1**	**—**
5. Челябинскій.	2.383	91.031	20.732	70.299	69.824	38,2	8,7	29,3	4,4	7,5
	74	2.368	570	1.798	2.072	32,0	7,7	28,0	4,2	8,0
	2.457	**93.399**	**21.302**	**72.097**	**71.896**	**38,0**	**8,7**	**29,3**	**4,4**	**7,5**
	Въ губерніи 7.763	**336.287**	**67.144**	**269.143**	**199.782**	**43,3**	**8,6**	**25,7**	**5,0**	**7,4**
	кр. надѣльн. 6.531	282.021	57.403	224.618	166.114	43,2	8,8	25,4	4,9	7,5
	владѣльч. 1.232	54.266	9.741	44.525	33.668	44,0	7,9	27,3	5,7	6,5

Уѣзды.	Яровая рожь. Seigle de printemps.											Яровая пшеница. Froment de printemps.										
	Посѣвная площадь 1896 г. въ десят.	Собрано.	Посѣяно.	Остатокъ. Абсолютный.	Остатокъ. На 1 душу населенія об. п.	Собрано соломы.	На казен. десят. Собрано.	На казен. десят. Посѣяно.	На казен. десят. Соломы.	Урожай самъ.	Вѣсъ четверти. Пуд.	Посѣвная площадь 1896 г. въ десят.	Собрано.	Остатокъ. Абсолютный.	Остатокъ. На 1 душу населенія об. п.	Собрано соломы.	На казен. десят. Собрано.	На казен. десят. Посѣяно.	На казен. десят. Соломы.	Урожай самъ.	Вѣсъ четверти. Пуд.
	Пудовъ.											Пудовъ.										
	1	2	3	4	5	6	7	8	9	10	11	1	2	4	5	6	7	8	9	10	11
АРХАНГЕЛЬСКАЯ.																					
1. Кемскій. кр. надѣльн.	1	26	9	17		22	25,5	8,5	22,0	3,0	8,0	—	—	—		—	—	—	—	—	—
1. Кемскій. владѣльч.	10	456	80	376		400	45,6	8,0	40,0	5,7	8,0	—	—	—		—	—	—	—	—	—
въ уѣздѣ	**11**	**482**	**89**	**393**	0,01	**422**	**43.5**	**8.1**	**35.6**	**5.4**	**8.0**	—	—	—		—	—	—	—	—	—
2. Мезенскій. кр. надѣльн.	—	—	—	—		—	43,7	9,2	92,5	—	8,2	—	—	—		—	—	—	—	—	—
2. Мезенскій. владѣльч.	—	—	—	—		—	60,0	8,7	65,0	—	8,0	—	—	—		—	—	—	—	—	—
въ уѣздѣ	—	—	—	—	—	—	—	—	—	—	—	—	—	—	—	—	—	—	—	—	—
3. Пинежскій. кр. надѣльн.	—	—	—	—		—	—	—	—	—	—	—	—	—		—	—	—	—	—	—
3. Пинежскій. владѣльч.	—	—	—	—		—	67,0	9,6	82,5	—	8,0	—	—	—		—	—	—	—	—	—
въ уѣздѣ	—	—	—	—	—	—	—	—	—	—	—	—	—	—	—	—	—	—	—	—	—
4. Архангельскій. кр. надѣльн.	—	—	—	—		—	66,8	7,5	94,0	—	8,0	—	—	—		—	—	—	—	—	—
4. Архангельскій. владѣльч.	—	—	—	—		—	—	—	—	—	—	—	—	—		—	—	—	—	—	—
въ уѣздѣ	—	—	—	—	—	—	—	—	—	—	—	—	—	—	—	—	—	—	—	—	—
5. Онежскій. кр. надѣльн.	—	—	—	—		—	46,0	7,1	115,8	—	8,3	—	—	—		—	—	—	—	—	—
5. Онежскій. владѣльч.	—	—	—	—		—	—	—	—	—	—	1	26	18		64	26,0	8,0	64,0	3,3	8,0
въ уѣздѣ	—	—	—	—	—	—	—	—	—	—	—	**1**	**26**	**18**	0,00	**64**	**26.0**	**8.0**	**64.0**	**3.3**	**8.0**
6. Холмогорскій. кр. надѣльн.	—	—	—	—		—	—	—	—	—	—	—	—	—		—	—	—	—	—	—
6. Холмогорскій. владѣльч.	—	—	—	—		—	50,0	8,0	75,8	—	8,3	—	—	—		—	—	—	—	—	—
въ уѣздѣ	—	—	—	—	—	—	—	—	—	—	—	—	—	—	—	—	—	—	—	—	—
7. Шенкурскій. кр. надѣльн.	—	—	—	—		—	—	—	—	—	—	—	—	—		—	—	—	—	—	—
7. Шенкурскій. владѣльч.	—	—	—	—		—	—	—	—	—	—	301	14.298	10.957		26.608	47,5	11,1	88,4	4,3	8,7
въ уѣздѣ	—	—	—	—	—	—	40,6	8,5	48,5	—	8,0	22	1.452	1.181		1.452	66,0	12,3	66,0	5,4	8,0
8. Печорскій. кр. надѣльн.	—	—	—	—		—	—	—	—	—	—	**323**	**15.750**	**12.138**	0,14	**28.060**	**48.8**	**11.2**	**86.9**	**4.4**	**8.6**
8. Печорскій. владѣльч.	—	—	—	—		—	44,5	10,6	52,0	—	7,7	—	—	—		—	—	—	—	—	—
въ уѣздѣ	—	—	—	—	—	—	—	—	—	—	—	—	—	—	—	—	—	—	—	—	—
9. Кольскій. кр. надѣльн.	8	160	60	100		328	20,0	7,5	41,0	2,7	8,0	—	—	—		—	—	—	—	—	—
9. Кольскій. владѣльч.	—	—	—	—		—	—	—	—	—	—	—	—	—		—	—	—	—	—	—
въ уѣздѣ	**8**	**160**	**60**	**100**	0,01	**328**	**20.0**	**7.5**	**41.0**	**2.7**	**8.0**	—	—	—		—	—	—	—	—	—
Въ губерніи	**19**	**642**	**149**	**493**	0,00	**750**	**33.8**	**7.8**	**39.5**	**4.2**	**8.0**	**324**	**15.776**	**12.156**	0,04	**28.124**	**48.7**	**11.2**	**86.8**	**4.3**	**8.6**
кр. надѣльн.	9	186	69	117		350	20,7	7,7	38,9	2,7	8,0	301	14.298	10.957		26.608	47,5	11,1	88,4	4,3	8,7
владѣльч.	10	456	80	376		400	45,6	8,0	40,0	5,7	8,0	23	1.478	1.199		1.516	64,3	12,1	65,9	5,3	8,0
ОЛОНЕЦКАЯ.																					
1. Петрозаводскій. кр. надѣльн.	—	—	—	—		—	—	—	—	—	—	—	—	—		—	—	—	—	—	—
1. Петрозаводскій. владѣльч.	2	90	16	74		220	45,0	8,1	110,0	5,6	9,0	—	—	—		—	—	—	—	—	—
въ уѣздѣ	**2**	**90**	**16**	**74**	0,00	**220**	**45.0**	**8.1**	**110.0**	**5.6**	**9.0**	—	—	—		—	—	—	—	—	—
2. Олонецкій. кр. надѣльн.	—	—	—	—		—	—	—	—	—	—	—	—	—		—	—	—	—	—	—
2. Олонецкій. владѣльч.	6	96	48	48		528	16,0	8,0	88,0	2,0	8,0	2	38	18		90	18,8	10,0	45,0	1,9	10,0
въ уѣздѣ	**6**	**96**	**48**	**48**	0,00	**528**	**16.0**	**8.0**	**88.0**	**2.0**	**8.0**	**2**	**38**	**18**	0,00	**90**	**18.8**	**10.0**	**45.0**	**1.9**	**10.0**
3. Лодейнопольск. кр. надѣльн.	115	5.290	1.035	4.255		7.659	46,0	9,0	66,6	5,1	8,8	—	—	—		—	—	—	—	—	—
3. Лодейнопольск. владѣльч.	26	1.175	234	941		1.591	45,2	9,0	61,2	5,0	8,1	3	167	141		267	55,7	8,8	89,0	6,3	9,0
въ уѣздѣ	**141**	**6.465**	**1.269**	**5.196**	0,12	**9.250**	**45.9**	**9.0**	**65.6**	**5.1**	**8.7**	**3**	**167**	**141**	0,00	**267**	**55.7**	**8.8**	**89.0**	**6.3**	**9.0**
4. Вытегорскій. кр. надѣльн.	—	—	—	—		—	—	—	—	—	—	—	—	361		456	28,5	9,5	24,0	3,0	9,5
4. Вытегорскій. владѣльч.	—	—	—	—		—	—	—	—	—	—	19	542	—		—	—	—	—	—	—
въ уѣздѣ	—	—	—	—	—	—	—	—	—	—	—	—	—	**361**	0,01	**456**	**28.5**	**9.5**	**24.0**	**3.0**	**9.5**
5. Каргопольскій. кр. надѣльн.	—	—	—	—		—	—	—	—	—	—	**19**	**542**	6.363		11.989	42,7	9,9	61,8	4,3	9,6
5. Каргопольскій. владѣльч.	—	—	—	—		—	—	—	—	—	—	194	8.284	306		693	54,8	11,1	99,0	4,9	9,7
въ уѣздѣ	—	—	—	—	—	—	—	—	—	—	—	7	384	**6.669**	0,09	**12.682**	**43.1**	**9.9**	**63.1**	**4.3**	**9.6**
6. Пудожскій. кр. надѣльн.	—	—	—	—		—	—	—	—	—	—	**201**	**8.668**	60		132	30,0	10,0	44,0	3,0	10,0
6. Пудожскій. владѣльч.	—	—	—	—		—	—	—	—	—	—	3	90	—		—	—	—	—	—	—
въ уѣздѣ	—	—	—	—	—	—	—	—	—	—	—	**3**	**90**	**60**	0,00	**132**	**30.0**	**10.0**	**44.0**	**3.0**	**10.0**
7. Повѣнецкій. кр. надѣльн.	17	510	119	391		2.040	30,0	7,0	120,0	4,3	8,0	—	—	—		—	—	—	—	—	—
7. Повѣнецкій. владѣльч.	1	40	8	32		140	40,0	8,0	140,0	5,0	9,0	—	—	—		—	—	—	—	—	—
въ уѣздѣ	**18**	**550**	**127**	**423**	0,02	**2.180**	**30.6**	**7.1**	**121.1**	**4.3**	**8.1**	—	—	—		—	—	—	—	—	—
Въ губерніи	**167**	**7.201**	**1.460**	**5.741**	0,02	**12.178**	**43.1**	**8.7**	**72.9**	**5.0**	**8.6**	**228**	**9.505**	**7.249**	0,02	**13.627**	**41.7**	**9.9**	**59.8**	**4.2**	**9.6**
кр. надѣльн.	132	5.800	1.154	4.646		9.699	43,9	8,7	73,5	5,0	8,7	216	8.916	6.784		12.577	41,3	9,9	58,2	4,2	9,6
владѣльч.	35	1.401	306	1.095		2.479	40,0	8,7	70,8	4,6	8,1	12	589	465		1.050	49,1	10,4	87,5	4,7	9,3

Уѣзды.	Овесъ. Avoine.										
	Посѣвная площадь 1896 г. въ десят.	Собрано.	Посѣяно.	Остатокъ. Абсолютный.	Остатокъ. На 1 душу населенія об. п.	Собрано соломы.	На казен. десят. Собрано.	На казен. десят. Посѣяно.	На казен. десят. Соломы.	Урожай самъ.	Вѣсъ четверти. Пуд.
	Пудовъ.										
	1	2	3	4	5	6	7	8	9	10	11
АРХАНГЕЛЬСКАЯ.											
1. Кемскій. кр. надѣльн.	53	2.839	631	2.199		1.988	53.4	11,9	37,5	4,5	6,0
1. Кемскій. владѣльч.	—	—	—	—		—	—	—	—	—	—
въ уѣздѣ	**53**	**2.830**	**631**	**2.199**	0,06	**1.988**	**53.4**	**11,9**	**37.5**	**4,5**	**6.0**
2. Мезенскій. кр. надѣльн.	—	—	—	—		—	—	—	—	—	—
2. Мезенскій. владѣльч.	—	—	—	—		—	—	—	—	—	—
въ уѣздѣ	—	—	—	—	—	—	—	—	—	—	—
3. Пинежскій. кр. надѣльн.	—	—	—	—		—	—	—	—	—	—
3. Пинежскій. владѣльч.	2	160	29	131		213	80.0	14,6	106,6	5,5	6,0
въ уѣздѣ	**2**	**160**	**29**	**131**	0,00	**213**	**80.0**	**14,6**	**106.6**	**5.5**	**6,0**
4. Архангельскій. кр. надѣльн.	10	600	140	460		300	60,0	14,0	30,0	4,3	5,0
4. Архангельскій. владѣльч.	3	135	45	90		144	45,0	15,0	48,0	3,0	6,0
въ уѣздѣ	**13**	**735**	**185**	**550**	0,02	**444**	**56.5**	**14,2**	**34,2**	**4,0**	**5.2**
5. Онежскій. кр. надѣльн.	117	5.511	1.673	3.838		5.990	47,1	14,3	51,2	3,3	6,2
5. Онежскій. владѣльч.	5	248	66	182		210	49,6	13,1	41,9	3,8	6,2
въ уѣздѣ	**122**	**5.759**	**1.739**	**4.020**	0,10	**6.200**	**47.2**	**14,3**	**50.9**	**3,3**	**6.2**
6. Холмогорскій. кр. надѣльн.	33	878	429	449		1.488	26,6	13,0	45,1	2,0	6,0
6. Холмогорскій. владѣльч.	9	455	107	348		383	50,6	11,9	42,5	4,3	5,5
въ уѣздѣ	**42**	**1.333**	**536**	**797**	0,02	**1.871**	**31,7**	**12,8**	**44.5**	**2,5**	**5,8**
7. Шенкурскій. кр. надѣльн.	4.483	143.008	55.141	87.867		211.598	31,9	12,3	47 2	2,6	5,3
7. Шенкурскій. владѣльч.	392	16.346	4.351	11.995		15.680	41,7	11,1	40,0	3,8	5,7
въ уѣздѣ	**4.875**	**159.354**	**59.492**	**99.862**	1,15	**227.278**	**32,7**	**12.2**	**46.6**	**2,7**	**5.3**
8. Печорскій. кр. надѣльн.	—	—	—	—	—	—	—	—	—	—	—
8. Печорскій. владѣльч.	—	—	—	—	—	—	—	—	—	—	—
въ уѣздѣ	—	—	—	—	—	—	—	—	—	—	—
9. Кольскій. кр. надѣльн.	—	—	—	—	—	—	—	—	—	—	—
9. Кольскій. владѣльч.	—	—	—	—	—	—	—	—	—	—	—
въ уѣздѣ	—	—	—	—	—	—	—	—	—	—	—
Въ губерніи	**5.107**	**170.171**	**62.612**	**107.559**	0,33	**237.994**	**33.3**	**12,3**	**46.6**	**2,7**	**5.4**
кр. надѣльн.	4.696	152.827	58.014	94.813		221.364	32,5	12,4	47,1	2,6	5,3
владѣльч.	411	17.344	4.598	12.746		16.630	42,2	11,2	40,5	3,8	5,7
ОЛОНЕЦКАЯ.											
1. Петрозаводскій. кр. надѣльн.	7.941	320.816	95.292	225.524		500.283	40.4	12,0	63,0	3,4	5,6
1. Петрозаводскій. владѣльч.	190	8.436	2.261	6.175		10.450	44,4	11,9	55,0	3,7	5,8
въ уѣздѣ	**8.131**	**329.252**	**97.553**	**231.699**	3,16	**510.733**	**40.5**	**12.0**	**62,8**	**3,4**	**5.6**
2. Олонецкій. кр. надѣльн.	6.682	310.045	81.520	228.525		400.920	46,4	12,2	60,0	3,8	6,0
2. Олонецкій. владѣльч.	202	6.888	2.242	4.646		11.211	34,1	11,1	55,5	3,1	6,0
въ уѣздѣ	**6.884**	**316.933**	**83.762**	**233.171**	5,79	**412.131**	**46,0**	**12,2**	**59.9**	**3,8**	**6,0**
3. Лодейнопольск. кр. надѣльн.	5.603	191.062	54.349	136.713		374.280	34,1	9,7	66,8	3,5	5,3
3. Лодейнопольск. владѣльч.	349	12.459	3.804	8.655		21.115	35,7	10,9	60,5	3,3	5,5
въ уѣздѣ	**5.952**	**203.521**	**58.153**	**145.368**	3,24	**395.395**	**34.2**	**9,8**	**66,4**	**3.5**	**5.3**
4. Вытегорскій. кр. надѣльн.	8.503	339.270	96.084	243.186		425.150	39,9	11,3	50,0	3,5	5,8
4. Вытегорскій. владѣльч.	637	28.538	7.580	20.958		37.583	44,8	11,9	59,0	3,8	5,9
въ уѣздѣ	**9.140**	**367.808**	**103.664**	**264.144**	5,31	**462.733**	**40.2**	**11,3**	**50.6**	**3,5**	**5.8**
5. Каргопольскій. кр. надѣльн.	16.154	730.161	171.232	558.929		978.932	45,2	10,6	60,6	4,3	6,0
5. Каргопольскій. владѣльч.	486	25.758	5.783	19.975		30.132	53,0	11,9	62,0	4,5	6,0
въ уѣздѣ	**16.640**	**755.919**	**177.015**	**578.904**	7,39	**1.009.064**	**45,4**	**10.6**	**60.6**	**4.3**	**6.0**
6. Пудожскій. кр. надѣльн.	5.065	212.730	55.715	157.015		354.550	42,0	11,0	70,0	3,8	6,0
6. Пудожскій. владѣльч.	157	7.489	1.884	5.605		8.635	47,7	12,0	55,0	4,0	6,0
въ уѣздѣ	**5.222**	**220.219**	**57.599**	**162.620**	4,71	**363.185**	**42.3**	**11,0**	**69.5**	**3,8**	**6.0**
7. Повѣнецкій. кр. надѣльн.	1.794	81.627	23.322	58.305		138.138	45,5	13,0	77,0	3,5	6,0
7. Повѣнецкій. владѣльч.	53	1.590	588	1.002		3.604	30,0	11,1	68,0	2,7	5,8
въ уѣздѣ	**1.847**	**83.217**	**23.910**	**59.307**	2,20	**141.742**	**45.1**	**12,9**	**76,7**	**3.5**	**6.0**
Въ губерніи	**53.816**	**2.276.869**	**601.656**	**1.675.213**	4,82	**3.294.983**	**42,3**	**11,2**	**61,2**	**3.8**	**5,8**
кр. надѣльн.	51.742	2.185.711	577.514	1.608.197		3.172.253	42,2	11,2	61,3	3,8	5,8
владѣльч.	2.074	91.158	24.142	67.016		122.730	44,0	11,6	59,1	3,8	5,9

Уѣзды.	Ячмень. Orge.											Гречиха. Sarrasin.										
	Посѣвная площадь 1896 г. въ десят.	Собрано.	Посѣяно.	Остатокъ. Абсолютный.	Остатокъ. На 1 душу населенія об. п.	Собрано соломы.	На казен. десят. Собрано.	На казен. десят. Посѣяно.	На казен. десят. Соломы.	Урожай самъ.	Вѣсъ четверти.	Посѣвная площадь 1896 г. въ десят.	Собрано.	Посѣяно.	Остатокъ. Абсолютный.	Остатокъ. На 1 душу населенія об. п.	Собрано соломы.	На казен. десят. Собрано.	На казен. десят. Посѣяно.	На казен. десят. Соломы.	Урожай самъ.	Вѣсъ четверти.
	Пудовъ.										Пуд.	Пудовъ.										
	1	2	3	4	5	6	7	8	9	10	11	1	2	3	4	5	6	7	8	9	10	11
АРХАНГЕЛЬСКАЯ.																						
1. Кемскій.	кр. надѣльн. 2.399	99.319	25.669	73.650		108.435	41,4	10,7	45,2	3.9	7,5	—	—	—	—	—	—	—	—	—	—	—
	владѣльч. 260	8.476	2.392	6.084		10.166	32,6	9,2	39,1	3,5	7,0	—	—	—	—	—	—	—	—	—	—	—
	въ уѣздѣ 2.659	**107.795**	**28.061**	**79.734**	2,35	**118.601**	**40,5**	**10.5**	**46.6**	**3.9**	**7.5**	—	—	—	—	—	—	—	—	—	—	—
2. Мезенскій.	кр. надѣльн. 2.640	132.264	31.416	100.848		124.344	50,1	11,9	47,1	4,2	6,3	—	—	—	—	—	—	—	—	—	—	—
	владѣльч. 405	17.253	5.144	12.109		15.917	42,6	12,7	39,3	3,4	6,8	—	—	—	—	—	—	—	—	—	—	—
	въ уѣздѣ 3.045	**149.517**	**36.560**	**112.957**	4,79	**140.261**	**49,1**	**12.0**	**46.1**	**4.1**	**6.4**	—	—	—	—	—	—	—	—	—	—	—
3. Пинежскій.	кр. надѣльн. 3.841	232.765	49.165	183.600		209.335	60,6	12,8	54,5	4,7	6,7	—	—	—	—	—	—	—	—	—	—	—
	владѣльч. 631	31.045	7.509	23.536		38.365	49,2	11,9	60,8	4,1	6,5	—	—	—	—	—	—	—	—	—	—	—
	въ уѣздѣ 4.472	**263.810**	**56.674**	**207.136**	6,90	**247.700**	**59.0**	**12.4**	**55,4**	**4,7**	**6.7**	—	—	—	—	—	—	—	—	—	—	—
4. Архангельскій.	кр. надѣльн. 3.327	148.052	37.595	110.457		200.913	44,5	11,3	66,4	3,9	7,3	—	—	—	—	—	—	—	—	—	—	—
	владѣльч. 17	835	185	650		1.088	49,1	10,9	64,0	4,5	6,4	—	—	—	—	—	—	—	—	—	—	—
	въ уѣздѣ 3.344	**148.887**	**37.780**	**111.107**	3,17	**222.001**	**44,5**	**11.3**	**66,4**	**3.9**	**7.3**	—	—	—	—	—	—	—	—	—	—	—
5. Онежскій.	кр. надѣльн. 3.826	148.831	41.703	107.128		215.317	38,9	10.9	56,8	3,6	6,7	—	—	—	—	—	—	—	—	—	—	—
	владѣльч. 75	3.068	788	2.280		3.833	40,9	10,5	51,1	3,9	6,8	—	—	—	—	—	—	—	—	—	—	—
	въ уѣздѣ 3.901	**151.899**	**42.491**	**109.408**	2,80	**219.150**	**38,9**	**10.9**	**56.2**	**3.6**	**6,7**	—	—	—	—	—	—	—	—	—	—	—
6. Холмогорскій.	кр. надѣльн. 4.442	149.695	49.306	100.389		162.133	33,7	11,1	36,5	3,0	6,6	—	—	—	—	—	—	—	—	—	—	—
	владѣльч. 779	38.249	9.426	28.823		50.791	49,1	12,1	65,2	4,1	6,8	—	—	—	—	—	—	—	—	—	—	—
	въ уѣздѣ 5.221	**187.944**	**58.732**	**129.212**	3,14	**212.924**	**36.0**	**11,2**	**40.7**	**3.2**	**6.6**	—	—	—	—	—	—	—	—	—	—	—
7. Шенкурскій.	кр. надѣльн. 6.374	239 025	68.839	170.186		335.910	37,5	10,8	52,7	3,5	6,7	—	—	—	—	—	—	—	—	—	—	—
	владѣльч. 427	14.988	4.441	10.547		17.165	35,1	10,4	40,2	3,4	6,6	—	—	—	—	—	—	—	—	—	—	—
	въ уѣздѣ 6.801	**254.013**	**73.280**	**180.733**	2,09	**353.075**	**37.4**	**10,8**	**51,9**	**3.5**	**6,7**	—	—	—	—	—	—	—	—	—	—	—
8. Печорскій.	кр. надѣльн. 2.359	129.509	30.903	98.606		190.371	54,9	13,1	80,7	4,2	7,1	—	—	—	—	—	—	—	—	—	—	—
	владѣльч. 25	1.200	300	900		1.500	48,0	12,0	60,0	4,0	6,6	—	—	—	—	—	—	—	—	—	—	—
	въ уѣздѣ 2.384	**130.709**	**31.203**	**99.506**	3,54	**191.871**	**54.8**	**13.1**	**80,5**	**4.2**	**7,1**	—	—	—	—	—	—	—	—	—	—	—
9. Кольскій.	кр. надѣльн. —	—	—	—		—	—	—	—	—	—	—	—	—	—	—	—	—	—	—	—	—
	владѣльч. —	—	—	—		—	—	—	—	—	—	—	—	—	—	—	—	—	—	—	—	—
	въ уѣздѣ —	**—**	**—**	**—**	**—**	**—**	**—**	**—**	**—**	**—**	**—**	—	—	—	—	—	—	—	—	—	—	—
	Въ губерніи 31.827	**1.394.574**	**364.761**	**1.029.793**	3,16	**1.705.583**	**43.8**	**11.5**	**53.6**	**3,8**	**6.8**	—	—	—	—	—	—	—	—	—	—	—
	кр. надѣльн. 29.208	1.279.460	334.596	944.864		1.566.758	43,8	11,5	53,6	3,8	6,8	—	—	—	—	—	—	—	—	—	—	—
	владѣльч. 2.619	115.114	30.185	84.929		138.825	44,0	11,5	53,0	3,8	6,7	—	—	—	—	—	—	—	—	—	—	—
ОЛОНЕЦКАЯ.																						
1. Петрозаводскій.	кр. надѣльн. 1.633	62.054	15.677	46.377		85.243	38,0	9,6	52,2	4,0	7,7	10	220	—	160		400	22,0	6,0	40,0	3,7	7,0
	владѣльч. 34	1.564	333	1.231		1.734	46,0	9,8	51,0	4,7	8,0	—	—	—	—	—	—	—	—	—	—	—
	въ уѣздѣ 1.667	**63.618**	**16.010**	**47.608**	0,65	**86.977**	**38,0**	**9.6**	**52,2**	**4,0**	**7,7**	**10**	**220**	—	**160**	0,00	**400**	**22.0**	**6.0**	**40.0**	**3.7**	**7.0**
2. Олонецкій.	кр. надѣльн. 948	51.571	9.480	42.091		62.568	54,4	10,0	66,0	5,4	8,0	—	—	—	—	—	—	—	—	—	—	—
	владѣльч. 16	781	141	640		960	48,8	8,8	60,0	5,5	7,2	—	—	—	—	—	—	—	—	—	—	—
	въ уѣздѣ 964	**52.352**	**9.621**	**42.731**	1,06	**63.528**	**54.3**	**10.0**	**65,9**	**5,4**	**8,0**	—	—	—	—	—	—	—	—	—	—	—
3. Лодейнопольск.	кр. надѣльн. 998	43.014	8.683	34.331		66 167	43,1	8,7	66,3	5,0	7,6	—	—	—	—	—	—	—	—	—	—	—
	владѣльч. 48	2.578	475	2.103		3.634	53,7	9,9	75,7	5,6	7,6	—	—	—	—	—	—	—	—	—	—	—
	въ уѣздѣ 1.046	**45.592**	**9.158**	**36.434**	0,81	**69.801**	**43.6**	**8.8**	**66,7**	**5,0**	**7,6**	—	—	—	—	—	—	—	—	—	—	—
4. Вытегорскій.	кр надѣльн. 1.347	51.994	11.584	40.410		66.003	38,6	8,6	49,0	4,5	8,0	—	—	—	—	—	—	—	—	—	—	—
	владѣльч. 85	3.426	740	2.686		3.783	40,3	8,7	44,5	4,6	7,7	—	—	—	—	—	—	—	—	—	—	—
	въ уѣздѣ 1.432	**55.420**	**12.324**	**43.096**	0,87	**69.786**	**38,7**	**8.6**	**48.7**	**4,5**	**8,0**	—	—	—	—	—	—	—	—	—	—	—
5. Каргопольскій.	кр. надѣльн. 5.708	348.759	52.514	296.245		399.560	61,1	9,2	70,0	6,6	8,1	—	—	—	—	—	—	—	—	—	—	—
	владѣльч. 89	5.696	837	4.859		6.720	64,0	9,4	75,5	6,8	8,2	—	—	—	—	—	—	—	—	—	—	—
	въ уѣздѣ 5.797	**354.455**	**53.351**	**301.104**	3,85	**406.280**	**61,1**	**9.2**	**70.1**	**6.6**	**8.1**	—	—	—	—	—	—	—	—	—	—	—
6. Пудожскій.	кр. надѣльн. 2.268	136.307	20.866	115.441		172.595	60,1	9,2	76,1	6,5	8,0	—	—	—	—	—	—	—	—	—	—	—
	владѣльч. 26	1.430	234	1.196		2.288	55,0	9,0	88,0	6,1	7,8	—	—	—	—	—	—	—	—	—	—	—
	въ уѣздѣ 2.294	**137.737**	**21.100**	**116.637**	3,38	**174.883**	**60.0**	**9.2**	**76 2**	**6,5**	**8.0**	—	—	—	—	—	—	—	—	—	—	—
7. Повѣнецкій.	кр. надѣльн. 1.256	56.646	13.314	43.332		92.944	45,1	10,6	74,0	4,3	7,7	8	160	5	103		440	20,0	7,1	55,0	2,8	7,1
	владѣльч. 35	1.330	350	980		1.925	38,0	10,0	55,0	3,8	8,5	—	—	—	—	—	—	—	—	—	—	—
	въ уѣздѣ 1.291	**57.976**	**13.664**	**44.312**	1,65	**94.869**	**44,9**	**10.6**	**73.5**	**4.2**	**7,7**	**8**	**160**	**5**	103	0,00	**440**	**20.0**	**7.1**	**55.0**	**2.8**	**7.1**
	Въ губерніи 14.491	**767.150**	**135.228**	**631.922**	1,82	**966.124**	**52,8**	**9,3**	**66,7**	**5,7**	**8,0**	**18**	**380**	**11**	263	0,00	**840**	**21,1**	**6,5**	**46,7**	**3,2**	**7,0**
	кр. надѣльн. 14.158	750.345	132.118	618.227		945.080	53,0	9,3	66,8	5,7	8,0	18	380	11	263		840	21,1	6,5	46,7	3,2	7,0
	владѣльч. 333	16.805	3.110	13,695		21.044	50,5	9,3	63,2	5,4	7,9	—	—	—	—	—	—	—	—	—	—	—

Уѣзды.	Горохъ. Pois.										
	Посѣвная площадь 1896 г. въ десят.	Собрано.	Посѣяно.	Остатокъ. Абсолютный.	Остатокъ. На 1 душу населенія об. п.	Собрано соломы.	На казен. десят. Собрано.	На казен. десят. Посѣяно.	На казен. десят. Соломы.	Урожай самъ.	Вѣсъ четверти.
	Пудовъ.										Пуд.
	1	2	3	4	5	6	7	8	9	10	11
АРХАНГЕЛЬСКАЯ.											
1. Кемскій.	—	—	—	—		—	—	—	—	—	—
	—	—	—	—		—	—	—	—	—	—
	—	—	—	—		—	—	—	—	—	—
2. Мезенскій.	—	—	—	—		—	—	—	—	—	—
	—	—	—	—		—	—	—	—	—	—
	—	—	—	—		—	—	—	—	—	—
3. Пинежскій.	—	—	—	—		—	—	—	—	—	—
	—	—	—	—		—	—	—	—	—	—
	—	—	—	—		—	—	—	—	—	—
4. Архангельскій.	—	—	—	—		—	—	—	—	—	—
	—	—	—	—		—	—	—	—	—	—
	—	—	—	—		—	—	—	—	—	—
5. Онежскій.	—	—	—	—		—	—	—	—	—	—
	5	225	55	170		302	45,0	11,0	60,4	4,1	9,0
	5	**225**	**55**	**170**	0,00	**302**	**45.0**	**11,0**	**60.4**	**4.1**	**9.0**
6. Холмогорскій.	—	—	—	—		—	—	—	—	—	—
	—	—	—	—		—	—	—	—	—	—
	—	—	—	—		—	—	—	—	—	—
7. Шенкурскій.	161	8.775	1.868	6.907		15.891	54,5	11,6	98,7	4,7	9,2
	14	567	154	413		770	40,5	11,0	55,0	3,7	9,1
	175	**9.342**	**2.022**	**7.320**	0,08	**16.661**	**53.4**	**11.6**	**95.2**	**4.6**	**9.2**
8. Печорскій.	—	—	—	—		—	—	—	—	—	—
	—	—	—	—		—	—	—	—	—	—
	—	—	—	—		—	—	—	—	—	—
9. Кольскій.	—	—	—	—		—	—	—	—	—	—
	—	—	—	—		—	—	—	—	—	—
	—	—	—	—		—	—	—	—	—	—
	180	**9.567**	**2.077**	**7.490**	0,02	**16.963**	**53.2**	**11.5**	**94.2**	**4.6**	**9.2**
	166	9.000	1.923	7.077		16.193	54,2	11,6	97,5	4.7	9.2
	14	567	154	413		770	40,5	11,0	55,0	3,7	9,1
ОЛОНЕЦКАЯ.											
1. Петрозаводскій.	9	225	77	148		792	25,0	8,6	88,0	2,9	10,0
	—	—	—	—		—	—	—	—	—	—
	9	**225**	**77**	**148**	0,00	**792**	**25.0**	**8.6**	**88.0**	**2.9**	**10.0**
2. Олонецкій.	18	756	180	576		1.530	42,0	10,0	85,0	4,2	10,0
	—	—	—	—		—	—	—	—	—	—
	18	**756**	**180**	**576**	0,01	**1.530**	**42.0**	**10.0**	**85.0**	**4.2**	**10,0**
3. Лодейнопольск.	57	2.127	627	1.500		6.270	41,7	11,0	110,0	3,8	10,0
	—	—	—	—		—	—	—	—	—	—
	57	**2.127**	**627**	**1.500**	0,03	**6.270**	**41.7**	**11.0**	**110.0**	**3.8**	**10.0**
4. Вытегорскій.	83	2.590	996	1.594		4.150	31,2	12,0	50,0	2,6	10,0
	—	—	—	—		—	—	—	—	—	—
	93	**2.590**	**996**	**1.594**	0,03	**4.150**	**31.2**	**12.0**	**50.0**	**2.6**	**10.0**
5. Каргопольскій.	364	21.112	4.004	17.108		29.484	58,0	11,0	81,0	5,3	10,4
	2	135	21	114		198	67,7	10,8	99,0	6,3	10,8
	366	**21.247**	**4.025**	**17.222**	0,22	**29.682**	**58.0**	**11.0**	**81.1**	**5.3**	**10.4**
6. Пудожскій.	39	1.775	355	1.420		3.073	45,5	9,1	78,8	5,0	10,0
	—	—	—	—		—	—	—	—	—	—
	39	**1.775**	**355**	**1.420**	0,04	**3.073**	**45.5**	**9.1**	**78.8**	**5.0**	**10.0**
7. Повѣнецкій.	—	—	—	—		—	—	—	—	—	—
	—	—	—	—		—	—	—	—	—	—
	—	—	—	—		—	—	—	—	—	—
	572	**28.720**	**6.260**	**22.460**	0,06	**45.497**	**50.2**	**10.9**	**79.5**	**4.6**	**10.3**
	570	28.585	6.239	22.346		45.299	50,1	10.9	79,4	4,6	10,3
	2	135	21	114		198	67,7	10,8	99,0	6,3	10,8

Уѣзды.	Картофель. Pommes de terre.									Ленъ. Lin.			Lin.							Конопля. Chanvre.									
	Посѣвная площадь 1896 г. въ десят.	Собрано.	Посѣяно.	Остатокъ. Абсолютный.	Остатокъ. На 1 душу населения об. п.	На казен. десят. Собрано.	На казен. десят. Посѣяно.	Урожай самъ.	Вѣсъ четверти.	Посѣвная площадь 1896 г. въ десят.	Собрано.	Посѣяно.	Остатокъ.	Собрано волокна.	На казен. десятину. Собрано.	На казен. десятину. Посѣяно.	На казен. десятину. Волокна.	Урожай самъ.	Вѣсъ четверти.	Посѣвная площадь 1896 г. въ десят.	Собрано.	Посѣяно.	Остатокъ.	Собрано волокна.	На казен. десят. Собрано.	На казен. десят. Посѣяно.	На казен. десят. Волокна.	Урожай самъ.	Вѣсъ четверти.
	Пудовъ.								Пуд.	Пудовъ.									Пуд.	Пудовъ.									Пуд.
	1	2	3	4	5	6	7	8	9	1	2	3	4	5	6	7	8	9	10	1	2	3	4	5	6	7	8	9	10
АРХАНГЕЛЬСКАЯ.																													
1. Кемский. кр. надѣльн.	666	280.386	62.604	217.782		421.0	94.0	4,5	8,1	—	—	—	—	—	—	—	—	—	—	7	140	56	84	186	20,0	8,0	26,5	2,5	6,7
владѣльч.	7	2.374	739	1.635		339.1	105.5	3,2	8,2	—	—	—	—	—	—	—	—	—	—	—	—	—	—	—	—	—	—	—	—
въ уѣздѣ	**673**	**282.760**	**63.343**	**219.417**	6,47	**420.1**	**94.1**	**4,5**	**8.1**	—	—	—	—	—	—	—	—	—	—	**7**	**140**	**56**	**84**	**186**	**20.0**	**8.0**	**26.5**	**2.5**	**6.7**
2. Мезенский. кр. надѣльн.	66	20.849	6.118	14.731		315.9	92.7	3,4	8,0	52	1.066	5	541	1.056	20,5	10,1	20,3	2,0	9,0	45	675	360	315	1.575	15,0	8,0	35,0	1,9	6,0
владѣльч.	7	2.296	616	1.680		328.0	88,0	3,7	8,0	—	—	—	—	—	—	—	—	—	—	—	—	—	—	—	—	—	—	—	—
въ уѣздѣ	**73**	**23.145**	**6.734**	**16.411**	0,70	**317.1**	**92.2**	**3.4**	**8.0**	**52**	**1.066**	**5**	**541**	**1.056**	**20.5**	**10.1**	**20.3**	**2.0**	**9.0**	**45**	**675**	**360**	**315**	**1.575**	**15.0**	**8.0**	**35.0**	**1.9**	**6.0**
3. Пинежский. кр. надѣльн.	52	19.235	5.091	14.144		369,9	97.9	3,8	8,6	25	203	1	18	398	8,1	7,4	15,9	1,1	10,0	135	1.391	1.296	95	1.499	10,3	9,6	11,1	1,1	7,7
владѣльч.	5	1.377	350	1.027		275.3	70.0	3,9	8,2	1	21		12	22	20,6	9,3	22,3	2,2	10,0	—	—	—	—	—	21,3	8,3	10,8	—	8,0
въ уѣздѣ	**57**	**20.612**	**5.441**	**15.171**	0,51	**361.6**	**95.5**	**3.8**	**8.6**	**26**	**224**	**1**	**30**	**420**	**8,6**	**7,5**	**16.2**	**1,1**	**10.0**	**135**	**1.391**	**1.296**	**95**	**1.499**	**10,3**	**9.6**	**11.1**	**1,1**	**7,7**
4. Архангельскій. кр. надѣльн.	263	104.490	26.221	78.269		397.3	99.7	4,0	9,0	—	—	—	—	—	—	—	—	—	—	—	—	—	—	—	—	—	—	—	—
владѣльч.	—	—	—	—		299,3	83,0	—	8,0	—	—	—	—	—	—	—	—	—	—	—	—	—	—	—	—	—	—	—	—
въ уѣздѣ	**263**	**104.490**	**26.221**	**78.269**	2,24	**397.3**	**99.7**	**4,0**	**9.0**	—	—	—	—	—	—	—	—	—	—	—	—	—	—	—	—	—	—	—	—
5. Онежский. кр. надѣльн.	408	212.650	46.512	166.138		521.2	114,0	4,6	8,7	36	1.224	3	882	936	34,0	9,5	26,0	3,6	9,0	34	1.190	289	901	1.020	35,0	8,5	30,0	4,1	7,0
владѣльч.	2	797	183	614		398.6	91,3	4,4	8,4	—	—	—	—	—	—	—	—	—	—	—	—	—	—	—	—	—	—	—	—
въ уѣздѣ	**410**	**213.447**	**46.695**	**166.752**	4,26	**520.6**	**113.9**	**4,6**	**8.7**	**36**	**1.224**	**3**	**882**	**936**	**34.0**	**9.5**	**26.0**	**3.6**	**9.0**	**34**	**1.190**	**289**	**901**	**1.020**	**35.0**	**8.5**	**30.0**	**4.1**	**7.0**
6. Холмогорскій. кр. надѣльн.	162	62.905	17.820	45.085		388,3	110,0	3,5	8,9	45	927	4	463	788	20,6	10,3	17,5	2,0	10,0	32	858	282	576	720	26,8	8,8	22,5	3,0	6,7
владѣльч.	9	4.660	860	3.800		517.8	95,6	5,4	8,6	—	—	—	—	—	—	—	—	—	—	—	—	—	—	—	—	—	—	—	—
въ уѣздѣ	**171**	**67.565**	**18.680**	**48 885**	1,19	**395.1**	**109.2**	**3,6**	**8.9**	**45**	**927**	**4**	**463**	**788**	**20.6**	**10.3**	**17,5**	**2,0**	**10.0**	**32**	**858**	**282**	**576**	**720**	**26·8**	**8.8**	**22.5**	**3,0**	**6,7**
7. Шенкурскій. кр. надѣльн.	720	389.952	60.840	329.112		541,6	84,5	6,4	8,8	326	7.596	2.5	5.021	6.194	23,3	7,9	19,0	2,9	9,4	236	5.806	2.690	3.116	5.121	24,6	11,4	21,7	2,2	6,5
владѣльч.	39	17.102	3.104	13.998		438,5	79,6	5,5	8,8	22	783	2	561	550	35,6	10,1	25,0	3,5	10,0	5	153	53	100	140	30,5	10,6	28,0	2,9	7,0
въ уѣздѣ	**759**	**407.054**	**63.944**	**343.110**	3,97	**536.3**	**84.2**	**6,4**	**8.8**	**348**	**8.379**	**2.7**	**5.582**	**6.744**	**24,1**	**8,0**	**19.4**	**3.0**	**9.5**	**241**	**5.959**	**2.743**	**3.216**	**5.261**	**24,7**	**11,4**	**21,8**	**2,2**	**6,5**
8. Печорскій. кр. надѣльн.	45	28.076	4.266	23.810		623,9	94,8	6,6	8,4	—	—	—	—	—	—	—	—	—	—	—	—	—	—	—	—	—	—	—	—
владѣльч.	—	—	—	—		—	—	—	—	—	—	—	—	—	—	—	—	—	—	—	—	—	—	—	—	—	—	—	—
въ уѣздѣ	**45**	**28.076**	**4.266**	**23.810**	0,85	**623.9**	**94.8**	**6.6**	**8.4**	—	—	—	—	—	—	—	—	—	—	—	—	—	—	—	—	—	—	—	—
9. Кольскій. кр. надѣльн.	18	8.804	1.764	7.040		489,1	98,0	5,0	9,0	—	—	—	—	—	—	—	—	—	—	—	—	—	—	—	—	—	—	—	—
владѣльч.	—	—	—	—		—	—	—	—	—	—	—	—	—	—	—	—	—	—	—	—	—	—	—	—	—	—	—	—
въ уѣздѣ	**18**	**8.804**	**1.764**	**7.040**	0,85	**489.1**	**98.0**	**5.0**	**9.0**	—	—	—	—	—	—	—	—	—	—	—	—	—	—	—	—	—	—	—	—
Въ губерніи	**2.469**	**1.155.953**	**237.088**	**918.865**	2,82	**468.2**	**96.0**	**4,9**	**8.6**	**507**	**11.820**	**4.32**	**7.498**	**9.944**	**23.3**	**8,5**	**19.6**	**2.7**	**9,4**	**494**	**10.213**	**5.026**	**5.187**	**10.261**	**20.7**	**10.2**	**20.8**	**2.0**	**6,7**
кр. надѣльн.	2.400	1.127.347	231.236	896.111		469,7	96,3	4,9	8,6	484	11.016	4.09	6.925	9.372	22,8	8,5	19,4	2,7	9,4	489	10.060	4.973	5.087	10.121	20,6	10,2	20,7	2,0	6,7
владѣльч.	69	28 606	5.852	22.754		414,6	84,8	4,9	8,6	23	804	23	573	572	35,0	10,0	24 9	3,5	10,0	5	153	53	100	140	30,5	10,6	28,0	2,9	7,0
ОЛОНЕЦКАЯ.																													
1. Петрозаводскій. кр. надѣльн.	880	440.440	97.680	342.760		500,5	111,0	4,5	9,0	405	4.212	2.47	1.741	4.091	10,4	6,1	10,1	1,7	10,0	214	2.161	1.498	663	2.247	10,1	7,0	10,5	1,4	7,0
владѣльч.	31	19.220	3.255	15.965		620,0	105,0	5,9	9,0	3	24	1	7	18	8,0	5,5	6,1	1,3	9,5	—	—	—	—	—	—	—	—	—	—
въ уѣздѣ	**911**	**459.660**	**100.935**	**358.725**	4,89	**504.6**	**110.8**	**4.6**	**9.0**	**408**	**4.236**	**2.48**	**1.748**	**4.109**	**10.4**	**6,1**	**10,1**	**1.7**	**10.0**	**214**	**2.161**	**1.498**	**663**	**2.247**	**10,1**	**7,0**	**10,5**	**1,4**	**7,0**
2. Олонецкій. кр. надѣльн.	697	273.921	43.632	230.289		393,0	62,6	6,3	8,8	377	3.318	2.63	679	2.903	8,8	7,0	7,7	1,3	9,0	112	1.243	739	504	1.366	11,1	6,6	12,2	1,7	8,0
владѣльч.	20	6.660	1.080	5.580		333,0	54,0	6,2	9,0	2	20	1	7	18	10,0	6,6	9,0	1,5	10,0	—	—	—	—	—	—	—	—	—	—
въ уѣздѣ	**717**	**280.581**	**44.712**	**235.869**	5,85	**391.3**	**62.4**	**6,3**	**8.8**	**379**	**3.338**	**2.65**	**686**	**2.921**	**8,8**	**7.0**	**7.7**	**1,3**	**9.0**	**112**	**1.243**	**739**	**504**	**1.366**	**11,1**	**6,6**	**12,2**	**1,7**	**8,0**
3. Лодейнопольск. кр. надѣльн.	694	313.688	49.135	264.553		452,0	70,8	6,4	8,2	246	3.346	2.09	1 255	3.715	13,6	8,5	15,1	1,6	8,0	44	1.082	356	726	361	24,6	8,1	8,2	3,0	7,5
владѣльч.	20	10.040	1.208	8.832		502,0	60,4	8,3	8,7	13	173	8	90	113	13,3	6,4	8,7	2,1	8,0	—	—	—	—	—	—	—	—	—	—
въ уѣздѣ	**714**	**323.728**	**50.343**	**273.385**	6,10	**453.4**	**70.5**	**6.4**	**8.2**	**259**	**3.519**	**2.17**	**1.345**	**3.828**	**13.6**	**8.4**	**14.8**	**1.6**	**8.0**	**44**	**1.082**	**356**	**726**	**361**	**24.6**	**8·1**	**8.2**	**3.0**	**7,5**
4. Вытегорскій. кр. надѣльн.	703	294.135	47.663	246.472		418,4	67,8	6,2	8,6	295	4.425	1.77	2.655	3.009	15,0	6,0	10,2	2,5	8,7	13	83	75	8	98	6,4	5,8	7,5	1,1	7,0
владѣльч.	38	18.022	2.569	15.453		469,0	67,6	6,9	8,5	10	228	9	138	108	22,8	9,0	10,8	2,5	9,0	—	—	—	—	—	—	—	—	—	—
въ уѣздѣ	**741**	**312.157**	**50.232**	**261.925**	5,27	**421.3**	**67.8**	**6,2**	**8.6**	**305**	**4.653**	**1.86**	**2.793**	**3.117**	**15.3**	**6,1**	**10,2**	**2.5**	**8.7**	**13**	**83**	**75**	**8**	**98**	**6.4**	**5.8**	**7,5**	**1,1**	**7,0**
5. Каргопольскій. кр. надѣльн.	777	344.988	57.498	287.490		444,0	74,0	6,0	9,2	389	7.780	2.99	4.785	6.224	20,0	7,7	16,0	2,6	8,2	155	3.333	1.194	2.139	2.403	21,5	7,7	15,5	2,8	7,0
владѣльч.	17	6.290	1.173	5.117		370,0	69,0	5,4	10,0	3	53	2	29	40	17,7	8,0	13,3	2,2	9,0	—	—	—	—	—	—	—	—	—	—
въ уѣздѣ	**794**	**351.278**	**58.671**	**292.607**	3,74	**442.4**	**73,9**	**6.0**	**9,2**	**392**	**7.833**	**3.01**	**4.814**	**6.264**	**20.0**	**7.7**	**16.0**	**2.6**	**8.2**	**155**	**3.333**	**1.194**	**2.139**	**2.403**	**21,5**	**7,7**	**15.5**	**2,8**	**7.0**
6. Пудожскій. кр. надѣльн.	548	340.856	55.348	285.508		622,0	101,0	6,2	9,0	496	12.152	4.01	8.134	14.880	24,5	8,1	30,0	3,0	9,5	33	733	231	502	832	22,2	7,0	25,2	3,2	8,0
владѣльч.	10	4.400	811	3.589		440,0	81,1	5,4	9,0	26	442	20	234	338	17,0	8,0	13,0	2,1	9,0	—	—	—	—	—	—	—	—	—	—
въ уѣздѣ	**558**	**345.256**	**56.159**	**289.097**	8,38	**618.7**	**100,6**	**6,1**	**9.0**	**522**	**12.594**	**4.22**	**8.368**	**15.218**	**24,1**	**8,1**	**29,1**	**3.0**	**9.5**	**33**	**733**	**231**	**502**	**832**	**22,2**	**7.0**	**25.2**	**3,2**	**8,0**
7. Повѣнецкій. кр. надѣльн.	301	133.162	23.207	109.955		442,4	77,1	5,7	8,0	139	2.127	1.14	987	2.224	15,3	8,2	16,0	1,9	10,0	234	8.190	2.106	6.084	6.224	35,0	9,0	26,6	3,9	8,0
владѣльч.	36	16.920	2.700	14.220		470,0	75,0	6,3	8,0	—	—	—	—	—	—	—	—	—	—	—	—	—	—	—	—	—	—	—	—
въ уѣздѣ	**337**	**150.082**	**25.907**	**124.175**	4,62	**445.3**	**76,9**	**5,8**	**8,0**	**139**	**2.127**	**1.140**	**987**	**2.224**	**15,3**	**8.2**	**16.0**	**1,9**	**10.0**	**234**	**8.190**	**2.106**	**6.084**	**6.224**	**35.0**	**9,0**	**26.6**	**3,9**	**8,0**
Въ губерніи	**4.772**	**2.222.742**	**386.959**	**1.835.783**	5,28	**465,8**	**81,1**	**5,7**	**8,8**	**2.404**	**38.300**	**17.55**	**20.741**	**37.681**	**16,0**	**7.3**	**15,7**	**2,2**	**9,0**	**805**	**16.825**	**6.199**	**10.626**	**13.531**	**20,9**	**7,7**	**16,8**	**2,7**	**7,5**
кр. надѣльн.	4.600	2.141.190	374.163	1.767.027		465,5	81,3	5,7	8,8	2.347	37.360	17.12	20.236	37.046	15,9	7,3	15,8	2,2	9,0	805	16.825	6.199	10.626	13.531	20,9	7,7	16,8	2,7	7,5
владѣльч.	172	81.552	12.796	68.756		474,1	74,4	6,4	8,7	57	940	435	505	635	16,5	7,6	11,1	2,2	8,9	—	—	—	—	—	—	—	—	—	—

Уѣзды.	Яровая рожь. Seigle de printemps.											Яровая пшени		
	Посѣвная площадь 1896 г. въ десят.	Собрано.	Посѣяно.	Остатокъ. Абсолютный.	Остатокъ. На 1 душу населенія об. п.	Собрано соломы.	На казен. десят. Собрано.	На казен. десят. Посѣяно.	На казен. десят. Соломы.	Урожай самъ.	Вѣсъ четверти. Пуд.	Посѣвная площадь 1896 г. въ десят.	Собрано.	Посѣяно.
	П у д о в ъ.											П		
	1	2	3	4	5	6	7	8	9	10	11	1	2	3
1. Покров- кр. надѣльн.	183	4.593	1.501	3.092		8.381	25,1	8,2	45,8	3,1	8,2	—	—	—
ский. владѣльч. .	3	110	29	81		131	39,9	9,7	43,7	3,8	8,2	—	—	—
въ уѣздѣ . .	**186**	**4.703**	**1.530**	**3.173**	**0,03**	**8.512**	**25,3**	**8,2**	**45,8**	**3,1**	**8,2**	—	—	—
2. Алек- кр. надѣльн.	—	—	—	—		—	—	—	—	—	—	—	—	—
сандров. владѣльч. .	2	80	21	59		142	40,0	10,7	70,8	3,8	9,0	—	—	—
въ уѣздѣ . .	**2**	**80**	**21**	**59**	**0,00**	**142**	**40,0**	**10,7**	**70,8**	**3,8**	**9,0**	—	—	—
3. Перея- кр. надѣльн.	—	—	—	—		—	—	—	—	—	—	132	4.726	1.
славскій. владѣльч. .	1	80	14	66		138	79,7	14,3	137,5	5,7	9,1	7	427	
въ уѣздѣ . .	**1**	**80**	**14**	**66**	**0,00**	**138**	**79,7**	**14,3**	**137,5**	**5,7**	**9,1**	**139**	**5.153**	**1.**
4. Юрьев- кр. надѣльн.	—	—	—	—		—	60,8	13,5	80,0	—	9,0	141	8.460	2.
скій. владѣльч. .	2	136	26	110		130	68,0	13,1	64,9	5,2	8,9	10	936	
въ уѣздѣ . .	**2**	**136**	**26**	**110**	**0,00**	**130**	**68,0**	**13,1**	**64,9**	**5,2**	**8,9**	**151**	**9.396**	**2.**
5. Суз- кр. надѣльн	121	5.094	1.525	3.569		9.728	42,1	12,6	80,4	3,3	8,8	512	22.067	6.
дальскій. владѣльч. .	15	597	182	415		891	39,8	12,1	59,4	3,3	8,5	62	1.370	
въ уѣздѣ . .	**136**	**5.691**	**1.707**	**3.984**	**0,04**	**10.619**	**41,8**	**12,6**	**78,1**	**3,3**	**8,8**	**574**	**23.437**	**7.**
6. Влади- кр. надѣльн.	—	—	—	—		—	—	—	—	—	—	433	7.318	5.
мірскій. владѣльч. .	2	127	25	102		181	63,4	12,6	90,5	5,1	9,0	159	5.263	2.
въ уѣздѣ . .	**2**	**127**	**25**	**102**	**0,00**	**181**	**63,4**	**12,6**	**90,5**	**5,1**	**9,0**	**592**	**12.581**	**7.**
7. Ковров- кр. надѣльн.	1.228	36.963	10.315	26.648		58.207	30,1	8,4	47,4	3,6	8,2	3.214	95.777	38.
скій. владѣльч. .	30	957	288	669		1.524	31,9	9,6	50,8	3,3	8,6	223	7.649	2.
въ уѣздѣ . .	**1.258**	**37.920**	**10.603**	**27.317**	**0,24**	**59.731**	**30,1**	**8,4**	**47,5**	**3,6**	**8,2**	**3.437**	**103.426**	**41.**
8. Шуй- кр. надѣльн.	—	—	—	—		—	—	—	—	—	—	706	25.487	9.
скій. владѣльч. .	—	—	—	—		—	—	—	—	—	—	32	947	
въ уѣздѣ . .	—	—	—	—	—	—	—	—	—	—	—	**738**	**26.434**	**9.**
9. Вязни- кр. надѣльн.	587	15.438	5.694	9.744		32.226	26,3	9,7	54,9	2,7	8,1	1.602	78.178	18.
ковскій. владѣльч. .	7	271	67	204		177	38,7	9,5	25,3	4,0	8,7	117	3.405	1.
въ уѣздѣ . .	**594**	**15.709**	**5.761**	**9.948**	**0,11**	**32.403**	**26,4**	**9,7**	**54,6**	**2,7**	**8,1**	**1.719**	**81.583**	**19.**
10. Горо- кр. надѣльн.	438	18.527	4.292	14.235		43.231	42,3	9,8	98,7	4,3	8,3	1.798	56.098	21.
ховецкій. владѣльч. .	30	1.062	255	807		2.265	35,4	8,5	75,5	4,2	8,4	38	999	
въ уѣздѣ . .	**468**	**19.589**	**4.547**	**15.042**	**0,14**	**45.496**	**41,9**	**9,7**	**97,2**	**4,3**	**8,3**	**1.836**	**57.097**	**21.**
11. Муром- кр. надѣльн.	74	3.996	999	2.997		10.360	54,0	13,5	140,0	4,0	9,0	3.405	139.605	45.
скій. владѣльч. .	5	275	68	207		389	55,0	13,5	77,7	4,0	8,9	151	4.470	1.
въ уѣздѣ . .	**79**	**4.271**	**1.067**	**3.204**	**0,03**	**10.749**	**54,1**	**13,5**	**136,1**	**4,0**	**9,0**	**3.556**	**144.075**	**47.**
12. Мелен- кр. надѣльн.	97	2.328	776	1.552		2.910	24,0	8,0	30,0	3,0	8,0	—	—	—
ковскій. владѣльч. .	—	—	—	—		—	—	—	—	—	—	—	—	—
въ уѣздѣ . .	**97**	**2.328**	**776**	**1.552**	**0,01**	**2.910**	**24,0**	**8,0**	**30,0**	**3,0**	**8,0**	—	—	—
13. Судо- кр. надѣльн.	121	2.347	1.029	1.318		3.570	19,4	8,5	29,5	2,3	8,5	—	—	—
годскій. владѣльч. .	69	1.656	552	1.104		1.725	24,0	8,0	25,0	3,0	8,0	—	—	—
въ уѣздѣ . .	**190**	**4.003**	**1.581**	**2.422**	**0,03**	**5.295**	**21,1**	**8,3**	**27,9**	**2,5**	**8,3**	—	—	—
Въ губерніи .	**3.015**	**94.637**	**27.658**	**66.979**	**0,05**	**176.306**	**31,4**	**9,2**	**58,5**	**3,4**	**8,3**	**12.742**	**463.182**	**158.**
кр. надѣльн.	2.849	89.286	26.131	63.155		168.613	31,3	9,2	59,2	3,4	8,3	11.943	437.716	149.
владѣльч. .	166	5.351	1.527	3.824		7.693	32,2	9,2	46,3	3,5	8,4	799	25.466	9.

Froment de printemps.									Овесъ. Avoine.										
Остатокъ. Абсолютный.	Остатокъ. На 1 душу населенія об. п.	Собрано соломы.	На казен. десят. Собрано.	На казен. десят. Посѣяно.	На казен. десят. Соломы.	Урожай самъ.	Вѣсъ четверти. Пуд.		Посѣвная площадь 1896 г. въ десят.	Собрано.	Посѣяно.	Остатокъ. Абсолютный.	Остатокъ. На 1 душу населенія об. п.	Собрано соломы.	На казен. десят. Собрано.	На казен. десят. Посѣяно.	На казен. десят. Соломы.	Урожай самъ.	Вѣсъ четверти. Пуд.
о в ъ.									П у д о в ъ.										
4	5	6	7	8	9	10	11		1	2	3	4	5	6	7	8	9	10	11
									10.266	443.491	161.176	282.315		423.986	43,2	15,7	41,3	2,8	5,4
—		—	—	—	—	—	—		793	34.971	11.578	23.393		48.294	44,1	14,6	60,9	3,0	5,9
—		—	45,0	9,6	33,3	—	9,0		11.059	478.462	172.754	305.708	2,49	472.280	43,2	15,6	42,7	2,8	5,4
—		—	—	—	—	—	—												
									19.127	1.080.676	325.159	755.517		990.779	56,5	17,0	51,8	3,3	5,4
—		—	—	—	—	—	—		3.352	236.316	57.319	178.997		228.271	70,5	17,1	68,1	4,1	5,7
—		—	34,0	11,0	105,0	—	9,0		22.479	1.316.992	382.478	934.514	8,98	1.219.050	58,6	17,0	54,2	3,4	5,5
—		—	—	—	—	—	—												
									10.882	389.576	115.349	274.227		455.956	35,8	10,6	41,9	3,4	5,1
3.168		5.465	35,8	11,8	41,4	3,0	9,0		3.260	174.410	35.860	138.550		209.292	53,5	11,0	64,2	4,9	5,8
349		747	61,0	11,1	106,7	5,5	9,3		14.142	563.986	151.209	412.777	4,52	665.248	39,9	10,7	47,0	3,7	5,3
3.517	0,04	6.212	37,1	11,8	44,7	3,1	9,0												
									18.110	838.493	242.674	595.819		818.572	46,3	13,4	45,2	3,5	5,7
6.345		7.755	60,0	15,0	55,0	4,0	10,0		5.236	260.753	75.922	184.831		261.800	49,8	14,5	50,0	3,4	5,7
836		800	93,6	10,0	80,0	9,4	9,8		23.346	1.099.246	318.596	780.650	7,77	1.080.372	47,1	13,6	46,4	3,5	5,7
7.181	0,07	8.555	62,2	14,7	56,7	4,2	10,0												
									13.978	533.960	197.090	336.870		704.491	38,2	14,1	50,4	2,7	5,0
15.206		26.317	43,1	13,4	51,4	3,2	9,5		2.562	102.736	44.066	58.670		102.992	40,1	17,2	40,2	2,3	5,0
762		5.816	22,1	9,8	93,8	2,3	9,0		16.540	636.696	241.156	395.540	3,66	807.483	38,5	14,6	48,8	2,6	5,0
15.968	0,15	32.133	40,8	13,0	56,0	3,1	9,5												
									19.646	807.451	261.292	546.159		1.068.742	41,1	13,3	54,4	3,1	5,1
1.819		15.155	16,9	12,7	35,0	1,3	9,3		2.485	117.541	37.772	79.769		155.064	47,3	14,2	62,4	3,1	5,3
2.910		4.532	33,1	14,8	28,5	2,2	9,3		22.131	924.992	299.064	625.928	4,05	1.223.806	41,8	13,5	55,3	3,1	5,1
4.729	0,03	19.687	21,3	13,3	33,3	1,6	9,3												
									13.109	470.613	158.619	311.944		604.325	35,9	12,1	46,1	3,0	5,1
57.209		125.025	29,8	12,0	38,9	2,5	9,1		1.269	43.273	13.578	29.695		60.278	34,1	10,7	47,5	3,2	5,1
5.196		9.299	34,3	11,0	41,7	3,1	8,7		14.378	513.886	172.197	341.689	2,94	664.603	35,7	12,0	46,2	3,0	5,1
62.405	0,54	134.324	30,1	11,9	39,1	2,5	9,1												
									12.760	521.884	172.260	349.624		782.188	40,9	13,5	61,3	3,0	5,4
16.097		30.358	36,1	13,3	43,0	2,7	9,2		1.438	79.665	19.988	59.677		85.130	55,4	13,9	59,2	4,0	5,6
624		1.322	29,6	10,1	41,3	2,9	8,0		14.198	601.549	192.248	409.301	4,50	867.318	42,4	13,6	61,1	3,1	5,4
16.721	0,18	31.680	35,8	13,2	42,9	2,7	9,2												
									11.902	360.631	122.591	238.040		552.253	30,3	10,3	46,4	2,9	5,3
59.915		80.741	48,8	11,4	50,4	4,3	9,1		1.314	42.705	13.666	29.039		62.415	32,5	10,4	47,5	3,1	5,2
2.329		5.230	29,1	9,2	44,7	3,2	8,7		13.216	403.336	136.257	267.079	3,05	614.668	30,5	10,3	46,5	3,0	5,3
62.244	0,71	85.971	47,5	11,3	50,0	4,2	9,1												
									13.433	439.259	163.883	275.376		742.845	32,7	12,2	55,3	2,7	5,0
34.702		111.656	31,2	11,9	62,1	2,6	8,8		586	19.924	7.442	12.482		31.175	34,0	12,7	53,2	2,7	5,1
577		1.645	26,3	11,1	43,3	2,4	8,5		14.019	459.183	171.325	297.858	2,72	774.020	32,8	12,2	55,3	2,7	5,0
35.279	0,33	113.301	31,1	11,9	61,7	2,6	8,8												
									7.146	246.537	80.750	165.787		388.742	34,5	11,3	54,4	3,1	4,7
93.978		153.225	41,0	13,4	45,0	3,1	8,6		1.101	39.966	10.239	29.727		60.885	36,3	9,3	55,3	3,9	5,3
2.869		7.157	29,6	10,6	47,4	2,8	7,9		8.247	286.503	90.989	195.514	1,74	449.627	34,7	11,0	54,5	3,1	4,8
96.847	0,86	160.382	40,5	13,3	45,4	3,1	8,6												
—		—	—	—	—	—	—		5.204	144.151	50.479	93.672		207.119	27,7	9,7	39,8	2,9	5,2
—		—	—	—	—	—	—		1.515	45.450	15.756	29.694		64.085	30,0	10,4	42,3	2,9	5,1
—		—	—	—	—	—	—		6.719	189.601	66.235	123.366	0,97	271.204	28,2	9,9	40,4	2,9	5,2
									9.396	319.464	93.020	226.444		315.706	34,0	9,9	33,6	3,4	5,7
—		—	—	—	—	—	—		1.352	48.537	12.844	35.693		54.891	35,9	9,5	40,6	3,8	5,3
—		—	—	—	—	—	—		10.748	368.001	105.864	262.137	3,03	370.597	34,3	9,8	34,5	3,5	5,6
—		—	—	—	—	—	—												
									191.222	7.842.433	2.500.372	5.342.061	3,78	9.480.276	41,0	13,1	49,6	3,1	5,3
304.891	0,22	592.245	36,4	12,4	46,5	2,9	8,9		164.959	6.596.186	2.144.342	4.451.844		8.055.704	40,0	13,0	48,8	3,1	5,3
288.439		555.697	36,7	12,5	46,5	2,9	8,9		26.263	1.246.247	356.030	890.217		1.424.572	47,5	13,6	54,2	3,5	5,5
16.452		36.548	31,9	11,3	45,7	2,8	8,7												

Ячмень. Orge.

Уѣзды.		Посѣвная площадь 1896 г. въ десят.	Собрано.	Посѣяно.	Остатокъ. Абсолютный.	Остатокъ. На 1 душу населенія об. п.	Собрано соломы.	На казен. десят. Собрано.	На казен. десят. Посѣяно.	На казен. десят. Соломы.	Урожай самъ.	Вѣсъ четверти.
			Пудовъ.									Пуд.
		1	2	3	4	5	6	7	8	9	10	11
1. Покров-	кр. надѣльн.	—	—	—	—		—	—	—	—	—	—
ский.	владѣльч. .	—	—	—	—		—	—	—	—	—	—
	въ уѣздѣ . .	—	—	—	—	—	—	—	—	—	—	—
2. Алек-	кр. надѣльн.	1.855	97.759	27.640	70.119		95.162	52,7	14,9	51,3	3,5	6,6
сандров.	владѣльч. .	81	4.269	956	3.313		6.099	52,7	11,8	75,3	4,5	7,8
	въ уѣздѣ .	**1.936**	**102.028**	**28.596**	**73.432**	0,71	**101.261**	**52,7**	**14.8**	**52,3**	**3.6**	**6,6**
3. Перея-	кр. надѣльн.	3.080	112.420	30.492	81.928		126.896	36,5	9,9	41,2	3,7	6,6
славскій.	владѣльч. .	94	4.888	940	3.948		5.950	52,0	10,0	63,3	5,2	6,9
	въ уѣздѣ .	**3.174**	**117.308**	**31.432**	**85.876**	0,94	**132.846**	**37,0**	**9.9**	**41,9**	**3.7**	**6,6**
4. Юрьев-	кр. надѣльн.	8	192	96	96		240	24,0	12,0	30,0	2,0	6,0
скій.	владѣльч. .	—	—	—	—		—	—	—	—	—	—
	въ уѣздѣ . .	**8**	**192**	**96**	**96**	0,00	**240**	**24,0**	**12,0**	**30,0**	**2,0**	**6,0**
5. Суз-	кр. надѣльн.	504	20.966	7.006	13.960		31.550	41,6	13,9	62,6	3,0	6,9
дальскій.	владѣльч. .	46	1.136	368	768		1.325	24,7	8,0	28,8	3,1	6,3
	въ уѣздѣ .	**550**	**22.102**	**7.374**	**14.728**	0,14	**32.875**	**40,2**	**13,4**	**59,8**	**3,0**	**6,9**
6. Влади-	кр. надѣльн.	—	—	—	—		—	—	—	—	—	—
мірскій.	владѣльч. .	—	—	—	—		—	—	—	—	—	—
	въ уѣздѣ . .	—	—	—	—	—	—	—	—	—	—	—
7. Ковров-	кр. надѣльн.	1.956	80.392	22.298	58.094		81.565	41,1	11,4	41,7	3,6	7,3
скій.	владѣльч. .	120	4.524	1.344	3.180		4.992	37,7	11,2	41,6	3,4	6,9
	въ уѣздѣ . .	**2.076**	**84.916**	**23.642**	**61.274**	0,53	**86.557**	**40,9**	**11,4**	**41,7**	**3,6**	**7,3**
8. Шуй-	кр. надѣльн.	4.488	200.614	56.549	144.065		288.130	44,7	12,6	64,2	3,5	6,8
скій.	владѣльч. .	232	9.814	2.575	7.239		11.762	42,3	11,1	50,7	3,8	6,8
	въ уѣздѣ . .	**4.720**	**210.428**	**59.124**	**151.304**	1,66	**299.892**	**44,6**	**12,5**	**63,5**	**3,6**	**6,8**
9. Вязни-	кр. надѣльн.	1.789	56.175	18.963	37.212		72.455	31,4	10,6	40,5	3,0	6,7
ковскій.	владѣльч. .	155	6.534	1.848	4.686		6.221	39,6	11,2	37,7	3,5	7,9
	въ уѣздѣ . .	**1.944**	**62.709**	**20.811**	**41.898**	0,48	**78.676**	**32,3**	**10,7**	**40,5**	**3,0**	**6,8**
10. Горо-	кр. надѣльн.	150	4.065	1.320	2.745		5.490	27,1	8,8	36,6	3,1	6,6
ховецкій.	владѣльч. .	5	204	58	146		474	40,7	11,6	94,8	3,5	7,1
	въ уѣздѣ . .	**155**	**4.269**	**1.378**	**2.891**	0,03	**5.964**	**27,0**	**8,9**	**38,5**	**3,1**	**6,6**
11. Муром-	кр. надѣльн.	1.161	47.369	11.262	36.107		47.369	40,8	9,7	40,8	4,2	6,6
скій.	владѣльч. .	115	3.071	690	2.381		6.475	26,7	6,0	56,3	4,5	5,7
	въ уѣздѣ . .	**1.276**	**50.440**	**11.952**	**38.488**	0,34	**53.844**	**39,5**	**9,4**	**42,2**	**4,2**	**6,5**
12. Мелен-	кр. надѣльн.	250	12.675	2.200	10.475		17.325	50,7	8,8	69,3	5,8	7,0
ковскій.	владѣльч. .	—	—	—	—		—	—	—	—	—	—
	въ уѣздѣ . .	**250**	**12.675**	**2.200**	**10.475**	0,08	**17.325**	**50,7**	**8,8**	**69,3**	**5,8**	**7.0**
13. Судо-	кр. надѣльн.	152	5.806	1.581	4.225		11.902	38,2	10,4	78,3	3,7	7,7
годскій.	владѣльч. .	—	—	—	—		—	—	—	—	—	—
	въ уѣздѣ .	**152**	**5.806**	**1.581**	**4.225**	0,05	**11.902**	**38,2**	**10,4**	**78,3**	**3,7**	**7.7**
	Въ губерніи .	**16.241**	**672.873**	**188.186**	**484.687**	0,34	**821.382**	**41,4**	**11,6**	**50,6**	**3.6**	**6.8**
	кр. надѣльн.	15.393	638.433	179.407	459.026		778.084	41,5	11,7	50,5	3,6	6,8
	владѣльч.	848	34.440	8.779	25.661		43.298	40,6	10,4	51,1	3,9	7,0

Гречиха. Sarrasin.

	Посѣвная площадь 1896 г. въ десят.	Собрано.	Посѣяно.	Остатокъ. Абсолютный.	Остатокъ. На 1 душу населенія об. п.	Собрано соломы.	На казен. десят. Собрано.	На казен. десят. Посѣяно.	На казен. десят. Соломы.	Урожай самъ.	Вѣсъ четверти.
		Пудовъ.									Пуд.
	1	2	3	4	5	6	7	8	9	10	11
кр. надѣльн.	10.245	146.504	8	61.470		305.301	14,3	8,3	29,8	1,7	4,8
владѣльч. .	291	3.929	2	1.776		12.833	13,5	7,4	44,1	1,8	4,8
въ уѣздѣ . .	**10.556**	**150.433**	**87**	**63.246**	0,52	**318.134**	**14,3**	**8.3**	**29.8**	**1.7**	**4.8**
кр. надѣльн.	1.489	41.990	17	24.569		72.514	28,2	11,7	48,7	2,4	5,3
владѣльч. .	41	935		492		1.468	22,8	10,8	35,8	2,1	5,7
въ уѣздѣ .	**1.530**	**42.925**	**17**	**25.061**	0,24	**73.982**	**28.1**	**11.7**	**48.7**	**2.4**	**5.3**
кр. надѣльн.	524	11.685	4	7.598		16.454	22,3	7,8	31,4	2,9	5,6
владѣльч. .	107	3.082	1	1.980		5.949	28,8	10,3	55,6	2,8	7,7
въ уѣздѣ .	**631**	**14.767**	**5**	**9.578**	0,10	**22.403**	**23.4**	**8.2**	**35.5**	**2.8**	**5.9**
кр. надѣльн.	3.349	54.924	24	30.476		117.215	16.4	7.3	35.0	2,2	6,1
владѣльч. .	669	13.246	4	8.496		29.035	19,8	7,1	43.4	2,8	6,3
въ уѣздѣ . .	**4.018**	**68.170**	**29**	**38.972**	0,39	**146.250**	**16.9**	**7.3**	**36.4**	**2.3**	**6.1**
кр. надѣльн.	2.992	35.306	20	15.260		141.522	11,8	6,7	47,3	1,8	4,7
владѣльч. .	444	7.681	3	4.529		18.026	17,3	7,1	40,6	2,4	5,1
въ уѣздѣ .	**3.436**	**42.987**	**23**	**19.789**	0,18	**159.548**	**12.5**	**6.8**	**46.4**	**1.9**	**4.8**
кр. надѣльн.	5.349	110.724	48	62.048		301.149	20,7	9,1	56,3	2,3	5,1
владѣльч. .	689	19.568	8	10.887		40.169	28,4	12,6	58,3	2,3	5,8
въ уѣздѣ . .	**6.038**	**130.292**	**57**	**72.935**	0,47	**341.318**	**21.6**	**9.5**	**56.5**	**2.3**	**5.2**
кр. надѣльн.	4.727	87.450	36	51.052		122.429	18,5	7,7	25,9	2,4	6,0
владѣльч. .	1.094	21.771	8	13.457		39.275	19,9	7,6	35,9	2,6	5,9
въ уѣздѣ . .	**5.821**	**109.221**	**44**	**64.509**	0,56	**161.704**	**18.8**	**7.7**	**27.8**	**2.4**	**6.0**
кр. надѣльн.	794	18.659	7	11.037		39.859	23,5	9,6	50,2	2,4	6,7
владѣльч. .	90	2.115	1	1.440		2.007	23,5	7,5	22,3	3,1	5,8
въ уѣздѣ . .	**884**	**20.774**	**8**	**12.477**	0,14	**41.866**	**23.5**	**9.4**	**47.4**	**2,5**	**6.6**
кр. надѣльн.	1.599	25.584	10	14.871		54.686	16,0	6,7	34,2	2,4	5,6
владѣльч. .	156	3.619	1	2.262		5.210	23,2	8,7	33,4	2,7	6,5
въ уѣздѣ . .	**1.755**	**29.203**	**12**	**17.133**	0,20	**59.896**	**16.6**	**6.9**	**34.1**	**2.4**	**5.7**
кр. надѣльн.	2.232	37.498	12	24.552		74.995	16,8	5,8	33,6	2,9	4,7
владѣльч. .	117	2.621	1	1.650		5.359	22,4	8,3	45,8	2,7	5,9
въ уѣздѣ . .	**2.349**	**40.119**	**13**	**26.202**	0,24	**80.354**	**17,1**	**5,9**	**34,2**	**2.9**	**4,8**
кр. надѣльн.	981	19.620	8	11.478		65.433	20,0	8,3	66,7	2,4	5,0
владѣльч. .	277	4.654	1	2.937		11.135	16,8	6,2	40,2	2,7	5,0
въ уѣздѣ . .	**1.258**	**24.274**	**9**	**14.415**	0,13	**76.568**	**19,3**	**7,8**	**60,9**	**2,5**	**5,0**
кр. надѣльн.	7.316	101.692	43	57.796		232.649	13,9	6,0	31,8	2,3	5,5
владѣльч. .	1.539	19.391	8	10.619		51.864	12,6	5,7	33,7	2,2	5,8
въ уѣздѣ . .	**8.855**	**121.083**	**52**	**68.415**	0,54	**284.513**	**13.7**	**6.0**	**32.1**	**2,3**	**5.5**
кр. надѣльн.	8.057	128.106	58	70.096		176.448	15,9	7,2	21,9	2,3	5,6
владѣльч. .	1.722	27.896	9	18.597		46.322	16,2	5,4	26,9	3,0	5,0
въ уѣздѣ . .	**9.779**	**156.002**	**67**	**88.693**	1,03	**222.770**	**16.0**	**6,9**	**23.2**	**2,3**	**5,5**
кр. надѣльн.	56.890	950.250	428	521.425	0,38	1.989.306	16.7	7.5	35.0	2.2	5.4
владѣльч.	49.654	819.742	377	442.303		1.720.654	16,5	7,6	34,7	2,2	5,3
	7.136	130.508	51	79.122		268.652	18,0	7,1	37,1	2,5	5,6

Просо. Millet.

	Посѣвная площадь 1896 г. въ десят.	Собрано.	Посѣяно.	Остатокъ. Абсолютный.	Остатокъ. На 1 душу населенія об. п.	Собрано соломы.	На казен. десят. Собрано.	На казен. десят. Посѣяно.	На казен. десят. Соломы.	Урожай самъ.	Вѣсъ четверти.
		Пудовъ.									Пуд.
	1	2	3	4	5	6	7	8	9	10	11
кр. надѣльн.	—	—	—	—		—	—	—	—	—	—
владѣльч. .	—	—	—	—		—	—	—	—	—	—
въ уѣздѣ . .	—	—	—	—	—	—	—	—	—	—	—

Уѣзды.	Горохъ. Pois.										Чечевица. Lentille.								Картофель. Pommes de terre.									
	Посѣвная площадь 1896 г. въ десят.	Собрано.	Посѣяно.	Остатокъ. Абсолютный.	Остатокъ. На 1 душу населенія об. п.	Собрано соломы.	На казен. десят. Собрано.	На казен. десят. Посѣяно.	На казен. десят. Соломы.	Урожай самъ.	Вѣсъ четверти. Пуд.	Посѣвная площадь 1896 г. въ десят.	Собрано.	Остатокъ. На 1 душу населенія об. п.	Собрано соломы.	На казен. десят. Собрано.	На казен. десят. Посѣяно.	На казен. десят. Соломы.	Урожай самъ.	Вѣсъ четверти. Пуд.	Посѣвная площадь 1896 г. въ десят.	Собрано.	Посѣяно.	Остатокъ. Абсолютный.	Остатокъ. На 1 душу населенія об. п.	На каз. десят. Собрано.	На каз. десят. Посѣяно.	Урожай самъ.	Вѣсъ четверти. Пуд.
	П у д о в ъ.																				П у д о в ъ.								
	1	2	3	4	5	6	7	8	9	10	11	1	2	3	4	5	6	7	8	9	1	2	3	4	5	6	7	8	9
1. Покров- кр. надѣльн.	297	7.039	3.059	3.980		17.167	23,7	10,3	57,8	2,3	9.4	497	16.848		10.934	22.564	33,9	11,9	45,4	2,8	9.2	3.113	1.321.469	283.594	1.037.875		424.5	91,1	4,7	9,1
ский. владѣльч.	22	1.327	235	1.092		1.536	60,3	10,7	69,8	5,6	9,5	9	428		333	674	47,6	10,6	74,9	4,5	9,2	88	26.981	4.506	22.475		306,6	51,2	6,0	8,7
въ уѣздѣ	319	8.366	3.294	5.072	0,04	18.703	26,2	10,3	58,6	2,5	9,4	506	17.276		11.267	23.238	34,1	11,9	45,9	2,9	9,2	3.201	1.348.450	288.100	1.060.350	8,63	421,3	90,0	4,7	9,1
2. Алек- кр. надѣльн.	876	31.811	8.234	23.577		61.670	36,2	9,4	70,4	3,9	9,2	276	8.032		5.189	10.985	29,1	10,3	39,8	2,8	9,5	2.193	801.542	138.817	662.725		365,5	63,3	5,8	9,0
сандров. владѣльч.	14	496	98	398		490	35,4	7,0	35,0	5,1	9,8	7	315		252	560	45,0	9,0	80,0	5,0	10,0	143	52.095	9.052	43.043		364,3	63,3	5,8	9,9
въ уѣздѣ	890	32.307	8.332	23.975	0,23	62.160	36,3	9,4	69,8	3,9	9,2	283	8.347		5.441	11.545	29,5	10,3	40,8	2,9	9,5	2.336	853.637	147.869	705.768	6,78	365,4	63,3	5,8	9,1
3. Перея- кр. надѣльн.	887	40.092	9.934	30.158		47.543	45,2	11,2	53,6	4,0	9,8	165	4.158		2.392	5.775	25,2	10,7	35,0	2,4	9,5	2.009	918.515	150.675	767.840		457,2	75,0	6,1	8,8
славскій. владѣльч.	76	5.518	752	4.766		6.194	72,6	9,9	81,5	7,3	9,1	60	3.114		2.574	3.696	51,9	9,0	61,6	5,8	9,6	264	138.626	22.598	116.028		525,1	85,6	6,1	9,0
въ уѣздѣ	963	45.610	10.686	34.924	0,38	53.737	47,4	11,1	55,8	4,3	9,7	225	7.272		4.966	9.471	32,3	10,2	42,1	3,2	9,5	2.273	1.057.141	173.273	883.868	9,67	465,1	76,2	6,1	8,8
4. Юрьев- кр. надѣльн.	934	36.519	9.153	27.366		59.496	39,1	9,8	63,7	4,0	9,5	2.088	85.608		65.354	103.356	41,0	9,7	49,5	4,2	9,3	1.759	874.927	148.460	726.467		497,4	84,4	5,9	8,4
скій. владѣльч.	222	10.101	2.131	7.970		9.968	45,5	9,6	44,9	4,7	9,4	629	29.752		23.525	38.495	47,3	9,9	61,2	4,8	9,7	726	350.803	59.822	290.981		483,2	82,4	5,9	9,0
въ уѣздѣ	1.156	46.620	11.284	35.336	0,35	69.464	40,3	9,8	60,1	4,1	9,5	2.717	115.360		88.879	141.851	42,5	9,7	52,2	4,4	9,4	2.485	1.225.730	208.282	1.017.448	10,12	493,2	83,8	5,9	8,6
5. Суз- кр. надѣльн.	1.677	92.906	19.286	73.620		111.688	55,4	11,5	66,6	4,8	10,1	4.539	245.106		190.184	247.829	54,0	12,1	54,6	4,5	10,0	3.112	1.231.620	229.666	1.001.954		395,8	73,8	5,4	8,3
дальскій. владѣльч.	88	4.330	722	3.608		7.621	49,2	8,2	86,6	6,0	8,4	496	22.618		17.212	24.701	45,6	10,9	49,8	4,2	9,4	233	111.584	19.549	92.035		478,9	83,9	5,7	8,3
въ уѣздѣ	1.765	97.236	20.008	77.228	0,71	119.309	55,1	11,3	67,6	4,9	10,0	5.035	267.724		207.396	272.530	53,2	11,2	54,1	4,4	9,9	3.345	1.343.204	249.215	1.093.989	10,12	401,6	74,5	5,4	8,3
6. Влади- кр. надѣльн.	1.630	51.997	18.093	33.904		110.025	31,9	11,1	67,5	2,9	9,5	1.442	70.370		54.652	137.711	48,8	10,9	95,5	4,5	9,5	3.107	1.031.524	172.128	859.396		332,0	55,4	6,0	8,6
мірскій. владѣльч.	148	6.009	1.613	4.396		11.825	40,6	10,9	79,9	3,7	9,1	167	8.049		6.379	10.972	48,2	10,0	65,7	4,8	9,1	134	46.873	6.928	39.945		349,8	51,7	6,8	8,3
въ уѣздѣ	1.778	58.006	19.706	38.300	0,25	121.850	32,6	11,1	68,5	2,9	9,5	1.609	78.419		61.031	148.683	48,7	10,8	92,4	4,5	9,5	3.241	1.078.397	179.056	899.341	5,81	332,7	55,2	6,0	8,6
7. Ковров- кр. надѣльн.	257	7.350	1.825	5.525		13.390	28,6	7,1	52,1	4,0	7,4	—	—		—	—	—	—	—	—	—	3.100	1.376.090	266.910	1.109.180		443,9	86,1	5,2	9,2
скій. владѣльч.	13	495	100	395		715	38,1	7,7	55,0	5,0	8,8	—	—		—	—	—	—	—	—	—	190	71.250	13.433	57.817		375,0	70,7	5,3	9,4
въ уѣздѣ	270	7.845	1.925	5.920	0,05	14.105	29,1	7,1	52,2	4,1	7,5	—	—		—	—	—	—	—	—	—	3.290	1.447.340	280.343	1.166.997	10,05	439,9	85,2	5,2	9,2
8. Шуй- кр. надѣльн.	228	7.182	2.394	4.788		14.592	31,5	10,5	64,0	3,0	10,0	—	—		—	—	—	—	—	—	—	1.248	430.186	87.974	342.212		344,7	70,5	4,9	9,2
скій. владѣльч.	9	427	90	337		670	47,4	10,0	74,4	4,7	8,6	—	—		—	—	—	—	—	—	—	116	41.772	8.677	33.095		360,1	74,8	4,8	9,7
въ уѣздѣ	237	7.609	2.484	5.125	0,06	15.262	32,1	10,5	64,4	3,1	9,9	—	—		—	—	—	—	—	—	—	1.364	471.958	96.651	375.307	4,12	346,0	70,9	4,9	9,2
9. Вязни- кр. надѣльн.	188	7.764	2.181	5.583		6.768	41,3	11,6	36,0	3,6	9,0	—	—		—	—	—	—	—	—	—	2.399	1.060.838	188.082	872.756		442,2	78,4	5,6	9,5
ковскій. владѣльч.	17	629	148	481		1.445	37,0	8,7	85,0	4,3	8,7	—	—		—	—	—	—	—	—	—	139	40.060	9.007	31.053		288,2	64,8	4,4	9,1
въ уѣздѣ	205	8.393	2.329	6.064	0,07	8.213	40,9	11,4	40,1	3,6	9,0	—	—		—	—	—	—	—	—	—	2.538	1.100.898	197.089	903.809	10,33	433,8	77,7	5,6	9,5
10. Горо- кр. надѣльн.	256	9.549	2.355	7.194		13.645	37,3	9,2	53,3	4,1	9,2	—	—		—	—	—	—	—	—	—	1.887	508.735	122.278	386.457		269,6	64,8	4,2	8,8
ховецкій. владѣльч.	2	67	21	46		142	33,6	10,7	71,0	3,2	9,5	—	—		—	—	—	—	—	—	—	72	24.962	5.638	19.324		346,7	78,3	4,4	9,0
въ уѣздѣ	258	9.616	2.376	7.240	0,07	13.787	37,3	9,2	53,4	4,0	9,2	—	—		—	—	—	—	—	—	—	1.959	533.697	127.916	405.781	3,70	272,4	65,3	4,2	8,8
11. Муром- кр. надѣльн.	390	25.194	4.680	20.514		22.854	64,6	12,0	58,6	5,4	9,4	—	—		—	—	—	—	—	—	—	3.869	1.304.627	350.531	954.096		337,2	90,6	3,7	9,2
скій. владѣльч.	29	798	161	637		1.673	27,5	5,9	57,7	5,0	9,0	—	—		—	—	—	—	—	—	—	830	270.663	54.448	216.215		326,1	65,6	5,0	9,0
въ уѣздѣ	419	25.992	4.841	21.151	0,19	24.527	62,0	11,6	58,5	5,4	9,4	2	68		49	105	34,0	9,4	52,4	3,6	8,5	4.699	1.575.290	404.979	1.170.311	10,44	335,2	86,2	3,9	9,2
12. Мелен- кр. надѣльн.	440	15.664	4.004	11.660		23.144	35,6	9,1	52,6	3,9	9,1	—	—		—	—	—	—	—	—	—	6.114	2.060.418	533.141	1.527.277		337,0	87,2	3,9	9,6
ковскій. владѣльч.	—	—	—	—		—	—	—	—	—	—	—	—		—	—	—	—	—	—	—	692	233.619	60.342	173.277		337,6	87,2	3,9	9,8
въ уѣздѣ	440	15.664	4.004	11.660	0,09	23.144	35,6	9,1	52,6	3,9	9,1	—	—		—	—	—	—	—	—	—	6.806	2.294.037	593.483	1.700.554	13,35	337,1	87,2	3,9	9,6
13. Судо- кр. надѣльн.	552	18.106	4.140	13.966		29.808	32,8	7,5	54,0	4,4	8,7	—	—		—	—	—	—	—	—	—	3.217	830.629	160.528	670.101		258,2	49,9	5,2	9,0
годскій. владѣльч.	94	4.174	630	3.544		6.815	44,4	6,7	72,5	6,6	10,0	—	—		—	—	—	—	—	—	—	184	76.158	11.647	64.511		413,9	63,3	6,5	8,2
въ уѣздѣ	646	22.280	4.770	17.510	0,20	36.623	34,5	7,1	56,7	4,7	8,9	—	—		—	—	—	—	—	—	—	3.401	906.787	172.175	734.612	8,49	266,6	50,6	5,3	8,8
Въ губерніи	9.346	385.544	96.039	289.505	0,21	580.884	41,3	10,3	62,2	4,0	9,5	10.377	494.466	115.	379.029	607.423	47,7	11,1	58.5	4,3	9,7	40.938	15.236.566	3.118.431	12.118.135	8,58	372,4	76,2	4,9	9,0
кр. надѣльн.	8.612	351.173	89.338	261.835		531.790	40,8	10,4	61,7	3,9	9,5	9.007	430.122	101.	328.705	528.220	47,8	11,3	58,6	4,2	9,7	37.127	13.751.120	2.832.784	10.918.336		370,4	76,3	4,9	9,0
владѣльч.	734	34.371	6.701	27.670		49.094	46,8	9,1	66,9	5,1	9,2	1.370	64.344	14	50.324	79.203	47,0	10,2	57,8	4,6	9,5	3.811	1.485.446	285.647	1.199.799		389,8	75,0	5,2	9,0

Ленъ. Lin.

Уѣзды	Посѣвная площадь 1896 г. въ десят.	Собрано.	Посѣяно.	Остатокъ.	Собрано волокна.	На казенную десятину. Собрано.	На казенную десятину. Посѣяно.	На казенную десятину. Волокна.	Урожай самъ.
		Пудовъ.							
	1	2	3	4	5	6	7	8	9
1. Покровскій.	кр. надѣльн. 905	22.263	8.145	14.118	19.458	24,6	9,0	21,5	2,7
	владѣльч. 7	141	51	90	126	20,2	7,3	18,0	2,8
	въ уѣздѣ **912**	**22.404**	**8.196**	**14.208**	**19.584**	**24,6**	**9,0**	**21,5**	**2,7**
2. Александров.	кр. надѣльн. 1.200	24.960	8.400	16.560	21.160	20,8	7,0	17,8	3,0
	владѣльч. 80	1.840	464	1.376	3.536	23,0	5,8	34,2	4,0
	въ уѣздѣ **1.280**	**26.800**	**8.864**	**17.936**	**24.696**	**20,9**	**7,0**	**19,3**	**3,0**
3. Переяславскій.	кр. надѣльн. 2.000	41.400	15.800	25.600	30.000	20,7	7,9	15,0	2,6
	владѣльч. 529	12.749	3.280	9.469	9.363	24,1	6,2	17,7	3,9
	въ уѣздѣ **2.529**	**54.149**	**19.080**	**35.069**	**39.363**	**21,4**	**7,5**	**15,6**	**2,8**
4. Юрьевскій.	кр. надѣльн. 4.764	104.808	30.490	74.318	55.262	22,0	6,4	11,6	3,4
	владѣльч. 1.102	22.150	6.943	15.207	15.428	20,1	6,3	14,0	3,2
	въ уѣздѣ **5.866**	**126.958**	**37.433**	**89.525**	**70.690**	**21,6**	**6,4**	**12,1**	**3,4**
5. Суздальскій.	кр. надѣльн. 7.813	125.008	39.846	85.162	111.726	16,0	5,1	14,3	3,1
	владѣльч. 800	16.400	4.640	11.760	8.320	20,5	5,8	10,4	3,5
	въ уѣздѣ **8.613**	**141.408**	**44.486**	**96.922**	**120.046**	**16,4**	**5,2**	**13,9**	**3,2**
6. Владимірскій.	кр. надѣльн. 2.932	92.358	25.802	66.556	77.991	31,5	8,8	26,6	3,6
	владѣльч. 221	4.553	1.238	3.315	3.934	20,6	5,6	17,8	3,7
	въ уѣздѣ **3.153**	**96.911**	**27.040**	**69.871**	**81.925**	**30,7**	**8,6**	**26,0**	**3,6**
7. Ковровскій.	кр. надѣльн. 2.252	43.914	15.764	28.150	39.185	19,5	7,0	17,4	2,8
	владѣльч. 122	2.647	939	1.708	2.269	21,7	7,7	18,6	2,8
	въ уѣздѣ **2.374**	**46.561**	**16.703**	**29.858**	**41.454**	**19.6**	**7.0**	**17,5**	**2,8**
8. Шуйскій.	кр. надѣльн. 371	8.189	3.079	5.110	4.749	22,1	8,3	12,8	2,7
	владѣльч. 25	665	240	425	468	26,6	9,6	18,7	2,8
	въ уѣздѣ **396**	**8.854**	**3.319**	**5.535**	**5.217**	**22,4**	**8,4**	**13,2**	**2,7**
9. Вязниковскій.	кр. надѣльн. 3.416	53.290	21.862	31.428	42.358	15,6	6,4	12,4	2,4
	владѣльч. 376	7.182	2.143	5.039	5.339	19,1	5,7	14,2	3,4
	въ уѣздѣ **3.792**	**60.472**	**24.005**	**36.467**	**47.697**	**15,9**	**6,3**	**12,6**	**2,5**
10. Городовецкій.	кр. надѣльн. 6.610	112.370	47.592	64.778	91.879	17,0	7,2	13,9	2,4
	владѣльч. 179	3.240	1.271	1.969	2.327	18,1	7,1	13,0	2,5
	въ уѣздѣ **6.789**	**115.610**	**48.863**	**66.747**	**94.206**	**17,0**	**7.2**	**13,9**	**2,4**
11. Муромскій.	кр. надѣльн. 3.835	116.201	41.802	74.399	113.133	30,3	10,9	29,5	2,8
	владѣльч. 299	6.070	1.854	4.216	4.724	20,3	6,2	15,8	3,3
	въ уѣздѣ **4.134**	**122.271**	**43.656**	**78.615**	**117.857**	**29,6**	**10,6**	**28,5**	**2.8**
12. Меленковскій.	кр. надѣльн. 5.491	87.307	39.535	47.772	71.932	15,9	7,2	13,1	2,2
	владѣльч. 492	8.216	3.100	5.116	7.921	16,7	6,3	16,1	2,7
	въ уѣздѣ **5.983**	**95.523**	**42.635**	**52.888**	**79.853**	**16.0**	**7,1**	**13,3**	**2,2**
13. Судогодскій.	кр. надѣльн. 2.415	51.681	16.634	35.047	38.157	21,4	6,9	15,8	3,1
	владѣльч. 148	3.685	1.006	2.679	5.017	24,9	6,8	33,9	3,7
	въ уѣздѣ **2.563**	**55.366**	**17.640**	**37.726**	**43.174**	**21,6**	**6,9**	**16,8**	**3,1**
Въ губерніи	**48.384**	**973.287**	**341.920**	**631.367**	**785.762**	**20,1**	**7,1**	**16,2**	**2,8**
кр. надѣльн.	44.004	883.749	314.751	568.998	716.990	20,1	7,2	16,3	2,8
владѣльч.	4.380	89.538	27.169	62.369	68.772	20,4	6,2	15,7	3,3

Конопля. Chanvre.

Посѣвная площадь 1896 г. въ десят.	Собрано.	Посѣяно.	Остатокъ.	Собрано волокна.	На казенную десятину. Собрано.	На казенную десятину. Посѣяно.	На казенную десятину. Волокна.	Урожай самъ.	Весь четверти. Пудовъ.
	Пудовъ.								
1	2	3	4	5	6	7	8	9	10
84	5.502	1.252	4.250	4.158	65,5	14,9	49,5	4,4	8,0
84	**5.502**	**1.252**	**4.250**	**4.158**	**65,5**	**14,9**	**49.5**	**4,4**	**8,0**
3	108	36	72	72	36,0	12,0	24,0	3,0	7,0
3	**108**	**36**	**72**	**72**	**36.0**	**12,0**	**24,0**	**3,0**	**7,0**
22	220	165	55	176	10,0	7,5	8,0	1,3	7,0
22	**220**	**165**	**55**	**176**	**10,0**	**7,5**	**8,0**	**1.3**	**7,0**

Яровая рожь. Seigle de printemps.

Уѣзды.	Посѣвная площадь 1896 г. въ десят.	Собрано.	Посѣяно.	Остатокъ. Абсолютный.	Остатокъ. На 1 душу населенія об. п.	Собрано соломы.	На казен. десят. Собрано.	На казен. десят. Посѣяно.	На казен. десят. Соломы.	Урожай самъ.	Вѣсъ четверти.
		Пудовъ.									Пуд.
	1	2	3	4	5	6	7	8	9	10	11
1. Веневскій. кр. надѣльн.	—	—	—	—		—	—	—	—	—	—
владѣльч.	—	—	—	—		—	—	—	—	—	—
въ уѣздѣ	—	—	—	—	—	—	—	—	—	—	—
2. Крапивенскій. кр. надѣльл.	—	—	—	—		—	43,8	10,8	57,7	—	9,0
владѣльч.	—	—	—	—		—	62,0	9,0	100,7	—	8,6
въ уѣздѣ	—	—	—	—	—	—	—	—	—	—	—
3. Богородицкій. кр. надѣльн.	—	—	—	—		—	—	—	—	—	—
владѣльч.	7	336	67	269		385	48,0	9,5	55,0	5,1	9,0
въ уѣздѣ	7	336	67	269	0,00	385	48,0	9,5	55,0	5,1	9,0
4. Епифанскій. кр. надѣльн.	—	—	—	—		—	51,3	11,9	69,5	4,3	8,7
владѣльч.	—	—	—	—		—	74,5	10,9	74,3	6,8	8,9
въ уѣздѣ	—	—	—	—	—	—	—	—	—	—	—
5. Чернскій. кр. надѣльн.	—	—	—	—		—	39,2	9,9	43,6	—	9,0
владѣльч.	—	—	—	—		—	49,1	9,3	60,6	—	9,0
въ уѣздѣ	—	—	—	—	—	—	—	—	—	—	—
6. Новосильскій. кр. надѣльн.	—	—	—	—		—	—	—	—	—	—
владѣльч.	1	57	10	47		83	57,1	9,8	83,2	5,8	8,8
въ уѣздѣ	1	57	10	47	0,00	83	57,1	9,8	83,2	5,8	8,8
7. Ефремовскій. кр. надѣльн.	—	—	—	—		—	—	—	—	—	—
владѣльч.	2	59	19	40		176	29,3	9,6	88,0	3,1	8,6
въ уѣздѣ	2	59	19	40	0,00	176	29,3	9,6	88,0	3,1	8,6
8. Алексинскій. кр. надѣльн.	—	—	—	—		—	37,2	10,2	40,0	3,6	9,0
владѣльч.	—	—	—	—		—	60,9	10,3	63,1	5,9	8,8
въ уѣздѣ	—	—	—	—	—	—	—	—	—	—	—
9. Кашинскій. кр. надѣльн.	—	—	—	—		—	—	—	—	—	—
владѣльч.	—	—	—	—		—	64,0	8,2	100,0	7,8	—
въ уѣздѣ	—	—	—	—	—	—	—	—	—	—	—
10. Тульскій. кр. надѣньн.	—	—	—	—		—	—	—	—	—	—
владѣльч.	46	2.415	455	1.960		3.160	52,5	9,9	68,7	5,3	9,0
въ уѣздѣ	46	2.415	455	1.960	0,02	3.160	52,5	9,9	68,7	5,3	9,0
11. Одоевскій. кр. надѣльн.	—	—	—	—		—	29,1	10,0	30,2	—	9,0
владѣльч.	—	—	—	—		—	49,7	10,2	38,7	—	8,9
въ уѣздѣ	—	—	—	—	—	—	—	—	—	—	—
12. Бѣлевскій. кр. надѣльн.	—	—	—	—		—	—	—	—	—	—
владѣльч.	—	—	—	—		—	—	—	—	—	—
въ уѣздѣ	—	—	—	—	—	—	—	—	—	—	—
Въ губерніи	56	2.867	551	2.316	0,00	3.804	51,2	9,8	67,9	5,2	9,0
кр. надѣльн.	—	—	—	—		—	—	—	—	—	—
владѣльч.	56	2.867	551	2.316		3.804	51,2	9,8	67,9	5,2	9,0

Яровая пшеница. Froment de printemps.

Уѣзды.	Посѣвная площадь 1896 г. въ десят.	Собрано.	Остатокъ. Абсолютный.	Остатокъ. На 1 душу населенія об. п.	Собрано соломы.	На казен. десят. Собрано.	На казен. десят. Посѣяно.	На казен. десят. Соломы.	Урожай самъ.	Вѣсъ четверти.
		Пудовъ.								Пуд.
	1	2	4	5	6	7	8	9	10	11
1. Веневскій. кр. надѣльн.	—	—	—		—	56,0	11,3	75,3	5,0	9,0
владѣльч.	—	—	—		—	—	—	—	—	—
въ уѣздѣ	—	—	—	—	—	—	—	—	—	—
2. Крапивенскій. кр. надѣльл.	—	—	—		—	—	—	—	—	—
владѣльч.	—	—	—		—	—	—	—	—	—
въ уѣздѣ	—	—	—	—	—	—	—	—	—	—
3. Богородицкій. кр. надѣльн.	—	—	—		—	—	—	—	—	—
владѣльч.	69	3.864	3.174		3.450	56,0	10,0	50,0	5,6	9,0
въ уѣздѣ	69	3.864	3.174	0,02	3.450	56,0	10,0	50,0	5,6	9,0
4. Епифанскій. кр. надѣльн.	—	—	—		—	—	—	—	—	—
владѣльч.	—	—	—		—	—	—	—	—	—
въ уѣздѣ	—	—	—	—	—	—	—	—	—	—
5. Чернскій. кр. надѣльн.	—	—	—		—	—	—	—	—	—
владѣльч.	5	326	277		471	65,2	9,8	94,2	6,7	9,8
въ уѣздѣ	5	326	277	0,00	471	65,2	9,8	94,2	6,7	9,8
6. Новосильскій. кр. надѣльн.	—	—	—		—	—	—	—	—	—
владѣльч.	1	61	51		91	60,7	9,9	90,6	6,1	9,9
въ уѣздѣ	1	61	51	0,00	91	60,7	9,9	90,6	6,1	9,9
7. Ефремовскій. кр. надѣльн.	—	—	—		—	44,3	13,3	48,2	3,3	9,0
владѣльч.	45	2.583	2.133		2.349	57,4	10,0	52,2	5,7	9,7
въ уѣздѣ	45	2.583	2.133	0,01	2.349	57,4	10,0	52,2	5,7	9,7
8. Алексинскій. кр. надѣльн.	—	—	—		—	—	—	—	—	—
владѣльч.	—	—	—		—	—	—	—	—	—
въ уѣздѣ	—	—	—	—	—	—	—	—	—	—
9. Кашинскій. кр. надѣльн.	—	—	—		—	—	—	—	—	—
владѣльч.	—	—	—		—	—	—	—	—	—
въ уѣздѣ	—	—	—	—	—	—	—	—	—	—
10. Тульскій. кр. надѣньн.	—	—	—		—	—	—	—	—	—
владѣльч.	21	1.460	1.265		1.680	69,5	9,3	80,0	7,5	9,1
въ уѣздѣ	21	1.460	1.265	0,01	1.680	69,5	9,3	80,0	7,5	9,1
11. Одоевскій. кр. надѣльн.	—	—	—		—	54,0	11,2	70,0	—	9,0
владѣльч.	—	—	—		—	50,0	10,0	72,0	—	10,0
въ уѣздѣ	—	—	—	—	—	—	—	—	—	—
12. Бѣлевскій. кр. надѣльн.	—	—	—		—	—	—	—	—	—
владѣльч.	—	—	—		—	25,0	1,0	45,0	—	8,0
въ уѣздѣ	—	—	—	—	—	—	—	—	—	—
Въ губерніи	141	8.294	6.900	0,00	8.041	58,8	9,9	57,0	5,9	9,3
кр. надѣльн.	—	—	—		—	—	—	—	—	—
владѣльч.	141	8.294	6.900		8 041	58,8	9,9	57,0	5,9	9,3

Овесъ. Avoine.

Уѣзды.	Посѣвная площадь 1896 г. въ десят.	Собрано.	Посѣяно.	Остатокъ. Абсолютный.	Остатокъ. На 1 душу населенія об. п.	Собрано соломы.	На казен. десят. Собрано.	На казен. десят. Посѣяно.	На казен. десят. Соломы.	Урожай самъ.	Вѣсъ четверти.
		Пудовъ.									Пуд.
	1	2	3	4	5	6	7	8	9	10	11
1. Веневскій. кр. надѣльн.	20.946	775.002	286.960	488.042		770.813	37,0	13,7	36,8	2,7	6,0
владѣльч.	15.710	763.506	204.230	559.276		725.802	48,6	13,0	46,2	3,7	6,2
въ уѣздѣ	36.656	1.538.508	491.190	1.047.318	8,49	1.496.615	42,0	13,4	40,8	3,1	6,1
2. Крапивенскій. кр. надѣльл.	18.294	490.279	239.651	250.628		532.355	26,8	13,1	29,1	2,0	5,1
владѣльч.	19.076	745.872	259.434	486.438		717.258	39,1	13,6	37,6	2,9	6,1
въ уѣздѣ	37.370	1.236.151	499.085	737.066	6,42	1.249.613	33,1	13,4	33,4	2,5	5,7
3. Богородицкій. кр. надѣльн.	26.110	994.791	368.151	626.640		1.182.783	38,1	14,1	45,3	2,7	6,0
владѣльч.	27.514	1.271.147	374.190	896.957		1.356.440	46,2	13,6	49,3	3,4	6,1
въ уѣздѣ	53.624	2.265.938	742.341	1.523.597	9,00	2.539.223	42,3	13,8	47,4	3,1	6,1
4. Епифанскій. кр. надѣльн.	17.490	1.157.838	272.844	884.994		1.000.428	66,2	15,6	57,2	4,2	6,0
владѣльч.	14.759	922.438	196.295	726.143		1.077.407	62,5	13,3	73,0	4,7	6,2
въ уѣздѣ	32.249	2.080.276	469.139	1.611.137	11,78	2.077.835	64,5	14,5	64,4	4,4	6,1
5. Чернскій. кр. надѣльн.	22.741	538.962	277.440	261.522		659.489	23,7	12,2	29,0	1,9	5,6
владѣльч.	27.205	903.206	329.181	574.025		1.028.349	33,2	12,1	37,8	2,8	5,7
въ уѣздѣ	49.946	1.442.168	606.621	835.547	7,27	1.687.838	28,9	12,1	34,8	2,4	5,7
6. Новосильскій. кр. надѣльн.	32.639	688.683	548.335	140.348		1.145.629	21,1	16,8	35,1	1,3	5,1
владѣльч.	23.367	808.498	287.414	521.084		925.333	34,6	12,3	39,6	2,8	5,6
въ уѣздѣ	56.006	1.497.181	835.749	661.432	4,46	2.070.962	26,7	14,9	37,0	1,8	5,4
7. Ефремовскій. кр. надѣльн.	34.243	1.383.417	503.372	880.045		1.407.387	40,4	14,7	41,1	2,7	5,8
владѣльч.	33.104	1.857.134	417.110	1.440.024		1.632.027	56,1	12,6	49,3	4,5	5,6
въ уѣздѣ	67.347	3.240.551	920.482	2.320.069	14,04	3.039.414	48,1	13,7	45,1	3,5	5,7
8. Алексинскій. кр. надѣльн.	11.279	249.266	134.220	115.046		344.010	22,1	11,9	30,5	1,9	5,4
владѣльч.	6.573	221.510	82.163	139.347		263.577	33,7	12,5	40,1	2,7	5,8
въ уѣздѣ	17.852	470.776	216.383	254.393	2,73	607.587	26,4	12,1	34,0	2,2	5,6
9. Кашинскій. кр. надѣльн.	12.118	278.714	136.933	141.781		324.762	23,0	11,3	26,8	2,0	5,6
владѣльч.	10.938	240.636	124,693	115.943		274.544	22,0	11,4	25,1	1,9	5,6
въ уѣздѣ	23.056	519.350	261.626	257.724	3,09	599.306	22,5	11,3	26,0	2,0	5,6
10. Тульскій. кр. надѣньн.	14.427	264.014	158.697	105.317		623.246	18,3	11,0	43,2	1,7	5,4
владѣльч.	10.177	334.823	131.283	203.540		417.257	32,9	12,9	41,0	2,6	5,5
въ уѣздѣ	24.604	598.837	289.980	308.857	2,91	1.040.503	24,3	11,8	42,3	2,1	5,4
11. Одоевскій. кр. надѣльн.	15.693	194.593	175.762	18.831		343.677	12,4	11,2	21,9	1,1	5,2
владѣльч.	13.263	289.133	209.555	79.578		411.153	21,8	15,8	31,0	1,4	5,6
въ уѣздѣ	28.956	483.726	385.317	98.409	0,88	754.830	16,7	13,3	26,1	1,3	5,6
12. Бѣлевскій. кр. надѣльн.	10.236	137.162	137.162			196.531	13,4	13,4	19,2	1,0	4,7
владѣльч.	9.377	150.970	119.088	31.882		144.406	16,1	12,7	15,4	1,3	5,4
въ уѣздѣ	19.613	288.132	256.250	31.882	0,39	340.937	14,7	13,1	17,3	1,1	5,1
Въ губерніи	447.279	15.661.594	5.974.163	9.687.431	6,68	17.504.663	35,0	13,3	39,1	2,6	5,7
кр. надѣльн.	236.216	7.152.721	3.239.527	3.913.194		8.531.110	30,3	13,7	36,1	2,2	5,7
владѣльч.	211.063	8.508.873	2.734.636	5.774.237		8.973.553	40,3	13,0	42,5	3,1	5,8

Ячмень. Orge.

Уѣзды.		Посѣвная площадь 1896 г. въ десят.	Собрано.	Посѣяно.	Остатокъ. Абсолютный.	Остатокъ. На 1 душу населения об. п.	Собрано соломы.	На казен. десят. Собрано.	На казен. десят. Посѣяно.	На казен. десят. Соломы.	Урожай самъ.	Вѣсъ четверти. Пуд.
		1	2	3	4	5	6	7	8	9	10	11
1. Веневский.	кр. надѣльн.	—	—	—	—		—	20,0	5,0	64,0	—	8,0
	владѣльч.	5	200	40	160		300	40,0	8,0	60,0	5,0	8,0
	въ уѣздѣ	5	200	40	160	0,00	300	40,0	8,0	60,0	5,0	8,0
2. Крапивенскій.	кр. надѣльн.	—	—	—	—		—	—	—	—	—	—
	владѣльч.	—	—	—	—		—	—	—	—	—	—
	въ уѣздѣ	—	—	—	—	—	—	—	—	—	—	—
3. Богородицкій.	кр. надѣльн.	—	—	—	—		—	—	—	—	—	—
	владѣльч.	—	—	—	—		—	—	—	—	—	—
	въ уѣздѣ	—	—	—	—	—	—	—	—	—	—	—
4. Епифанскій.	кр. надѣльн.	—	—	—	—		—	—	—	—	—	—
	владѣльч.	5	143	44	99		300	28,5	8,7	60,0	3,3	7,5
	въ уѣздѣ	5	143	44	99	0,00	300	28,5	8,7	60,0	3,3	7,5
5. Чернскій.	кр. надѣльн.	—	—	—	—		—	21,6	10,4	42,4	—	8,0
	владѣльч.	12	504	96	408		600	42,0	8,0	50,0	5,3	8,0
	въ уѣздѣ	12	504	96	408	0,00	600	42,2	8,0	50,0	5,3	8,0
6. Новосильскій.	кр. надѣльн.	—	—	—	—		—	—	—	—	—	—
	владѣльч.	3	60	24	36		48	20,0	8,0	16,0	2,5	8,0
	въ уѣздѣ	3	60	24	36	0,00	48	20,0	8,0	16,0	2,5	8,0
7. Ефремовскій.	кр. надѣльн.	—	—	—	—		—	—	—	—	—	—
	владѣльч.	—	—	—	—		—	—	—	—	—	—
	въ уѣздѣ	—	—	—	—	—	—	—	—	—	—	—
8. Алексинскій.	кр. надѣльн.	2.190	80.811	22.338	58.473		102.273	36,9	10,2	46,7	3,6	7,2
	владѣльч.	154	6.499	1.478	5.021		14.322	42,2	9,6	93,0	4,4	7,4
	въ уѣздѣ	2.344	87.310	23.816	63.494	0,68	116.595	37,2	10,2	49,7	3,6	7,2
9. Каширскій.	кр. надѣльн.	467	29.421	4.717	24.704		20.034	63,0	10,1	42,9	6,2	8,1
	владѣльч.	113	3.673	881	2.792		4.577	32,5	7,8	40,5	4,2	7,5
	въ уѣздѣ	580	33.094	5.598	27.496	0,33	24.611	57,1	9,7	42,4	5,9	8,0
10. Тульскій.	кр. надѣльн.	26	1.472	276	1.196		2.106	56,6	10,6	81,0	5,3	7,3
	владѣльч.	11	400	88	312		440	36,4	8,0	40,0	4,6	8,0
	въ уѣздѣ	37	1.872	364	1.508	0,01	2.546	50,6	9,8	68,8	5,2	7,4
11. Одоевскій.	кр. надѣльн.	59	1.310	502	808		1.923	22,2	8,5	32,6	2,6	7,0
	владѣльч.	15	450	113	337		900	30,0	7,5	60,0	4,0	6,0
	въ уѣздѣ	74	1.760	615	1.145	0,01	2.823	23,8	8,3	38,1	2,9	6,7
12. Бѣлевскій.	кр. надѣльн.	316	8.848	4.171	4.677		8.311	28,0	13,2	26,3	2,1	7,5
	владѣльч.	61	1.427	756	671		1.848	23,4	12,4	30,3	1,9	7,2
	въ уѣздѣ	377	10.275	4.927	5.348	0,06	10.159	27,3	13,1	26,9	2,1	7,5
	Въ губерніи	3.437	135.218	35.524	99.694	0,07	157.982	39,3	10,3	46,0	3,8	7,4
	кр. надѣльн.	3.058	121.862	32.004	89.858		134.647	39,9	10,5	44,0	3,8	7,4
	владѣльч.	379	13.356	3.520	9.836		23.335	35,1	9,3	61,4	3,8	7,4

Гречиха. Sarrasin.

Посѣвная площадь 1896 г. въ десят.	Собрано.	Остатокъ. На 1 душу населения об. п.	Собрано соломы.	На казен. десят. Собрано.	На казен. десят. Посѣяно.	На казен. десят. Соломы.	Урожай самъ.	Вѣсъ четверти. Пуд.
1	2	5	6	7	8	9	10	11
698	12.564		32.248	18,0	6,9	46,2	2,6	6,1
290	5.974		14.877	20,6	7,9	51,3	2,6	7,2
988	18.538	0,09	47.125	18,8	7,2	47,7	2,6	6,4
703	10.615		25.308	15,1	8,9	36,0	1,7	7,1
901	16.759		45.861	18,6	8,4	50,9	2,2	7,5
1.604	27.374	0,12	71.169	17,1	8,6	44,4	2,0	7,3
5.989	168.291		247.945	28,1	9,4	41,4	3,0	7,1
1.850	63.270		93.980	34,2	9,2	50,8	3,7	7,9
7.839	231.561	0,93	341.925	29,5	9,4	43,6	3,1	7,3
2.055	87.338		125.972	42,5	8,6	61,3	4,9	7,2
946	36.610		55.057	38,7	8,2	58,2	4,7	7,4
3.001	123.948	0,72	181.029	41,3	8,5	60,3	4,9	7,2
2.785	72.410		124.768	26,0	9,0	44,8	2,9	7,6
1.197	31.601		55.182	26,4	8,0	46,1	3,3	7,7
3.982	104.011	0,60	179.950	26,1	8,7	45,2	3,0	7,6
2.158	53.518		86.752	24,8	8,2	40,2	3,0	7,3
1.444	46.930		63.247	32,5	7,8	43,8	4,2	7,5
3.602	100.448	0,48	149.999	27,9	8,0	41,7	3,5	7,4
3.390	126.447		161.703	37,3	8,4	47,7	4,4	7,9
1.686	60.022		83.108	35,6	7,6	48,7	4,7	7,9
5.076	186.469	0,88	244.811	36,7	8,1	48,2	4,5	7,9
745	10.505		30.247	14,1	8,9	40,6	1,6	6,5
133	5.094		5.958	38,3	8,8	44,8	4,4	6,8
878	15.599	0,08	36.205	17,8	8,9	41,2	2,0	6,6
313	5.039		11.644	16,1	6,0	37,2	2,7	6,0
137	2.507		4.357	18,3	7,1	31,8	2,6	6,2
450	7.546	0,06	16.001	16,8	6,3	35,6	2,7	6,0
440	7.876		7.524	17,9	9,0	17,1	2,0	7,4
484	8.373		27.588	17,3	8,5	57,0	2,0	7,2
924	16.249	0,08	35.112	17,6	8,7	38,0	2,0	7,3
630	6.426		24.822	10,2	8,9	39,4	1,1	6,8
355	4.509		14.875	12,7	8,9	41,9	1,4	7,9
985	10.935	0,02	39.697	11,1	8,9	40,3	1,2	7,2
870	10.614		22.359	12,2	8,8	25,7	1,4	6,8
415	6.391		12.741	15,4	8,5	30,7	1,8	7,5
1.285	17.005	0,07	35.100	13,2	8,7	27,3	1,5	7,0
30.614	859.683	0,41	1.378.123	28,1	8,6	45,0	3,3	7,4
20.776	571.643		901.292	27,5	8,8	43,4	3,1	7,3
9.838	288.040		476.831	29,3	8,3	48,5	3,5	7,6

Просо. Millet.

Посѣвная площадь 1896 г. въ десят.	Собрано.	Посѣяно.	Остатокъ. Абсолютный.	Остатокъ. На 1 душу населения об. п.	Собрано соломы.	На казен. десят. Собрано.	На казен. десят. Посѣяно.	На казен. десят. Соломы.	Урожай самъ.	Вѣсъ четверти. Пуд.
1	2	3	4	5	6	7	8	9	10	11
386	29.336	811	28.525		23.893	76,0	2,1	61,9	36,2	8,9
275	16.335	495	15.840		12.815	59,4	1,8	46,6	33,0	8,7
661	45.671	1.306	44.365	0,36	36.708	69,1	2,0	55,5	34,6	8,8
383	15.895	919	14.976		18.461	41,5	2,4	48,2	17,3	9,6
176	7.181	422	6.759		7.022	40,8	2,4	39,9	17,0	9,3
559	23.076	1.341	21.735	0,19	25.483	41,3	2,4	45,6	17,2	9,5
404	20.038	808	19.230		23.028	49,6	2,0	57,0	24,8	8,8
206	11.433	371	11.062		12.648	55,5	1,8	61,4	30,8	9,5
610	31.471	1.179	30.292	0,18	35.676	51,6	1,9	58,5	27,2	9,0
867	56.875	2.428	54.447		64.938	65,6	2,8	74,9	23,4	9,2
225	14.423	540	13.883		12.330	64,1	2,4	54,8	26,7	9,2
1.092	71.298	2.968	68.330	0,50	77.268	65,3	2,7	70,8	24,2	9,2
503	29.375	1.660	27.715		32.745	58,4	3,3	65,1	17,7	9,7
342	17.100	821	16.279		17.374	50,0	2,4	50,8	20,8	9,6
845	46.475	2.481	43.994	0,36	50.119	55,0	2,9	59,2	18,7	9,7
2.442	135.043	4.640	130.403		161.905	55,3	1,9	66,3	29,1	9,7
349	21.324	593	20.731		21.324	61,1	1,7	61,1	35,9	9,7
2.791	156.367	5.233	151.134	1,02	183.229	56,0	1,9	65,7	29,5	9,7
2.385	149.778	6.440	143.338		171.005	62,8	2,7	71,7	23,3	9,8
825	42.983	1.815	41.168		48.923	52,1	2,2	59,3	23,7	9,7
3.210	192.761	8.255	184.506	1,11	219.928	60,1	2,6	68,5	23,4	9,8
151	6.735	438	6.297		9.468	44,6	2,9	62,7	15,4	8,7
25	750	55	695		1.208	30,0	2,2	48,3	13,6	8,0
176	7.485	493	6.992	0,08	10.676	42,5	2,8	60,7	15,2	8,6
127	5.334	305	5.029		8.674	42,0	2,4	68,3	17,5	8,6
66	1.465	165	1.300		2.620	22,2	2,5	39,7	8,9	8,9
193	6.799	470	6.329	0,08	11.294	35,2	2,4	58,5	14,7	8,7
10	480	20	460		650	48,0	2,0	65,0	24,0	9,0
84	3.360	160	3.200		5.040	40,0	1,9	60,0	21,1	9,0
94	3.840	180	3.660	0,03	5.690	40,9	1,9	60,5	21,5	9,0
631	37.734	1.578	36.156		44.170	59,8	2,5	70,0	23,9	9,7
121	6.340	327	6.013		8.264	52,4	2,7	68,3	19,4	9,4
752	44.074	1.905	42.169	0,38	52.434	58,6	2,5	69,7	23,4	9,7
1.085	64.558	2.821	61.737		67.813	59,5	2,6	62,5	22,9	9,4
267	15.246	561	14.685		15.433	57,1	2,1	57,8	27,2	9,8
1.352	79.804	3.382	76.422	0,93	83.246	59,0	2,5	61,6	23,6	9,5
12.335	709.121	29.193	679.928	0,47	791.751	57,5	2,4	64,2	24,3	9,5
9.374	551.181	22.868	528.313		626.750	58,8	2,4	66,9	24,1	9,5
2.961	157.940	6.325	151.615		165.001	53,3	2,1	55,7	25,0	9,5

Уѣзды.		Горохъ. Pois. Посѣвная площадь 1896 г. въ десят.	Собрано.	Посѣяно.	Остатокъ. Абсолютный.	На 1 душу населенія об. п.	Собрано соломы.	На казен. десят. Собрано.	Посѣяно.	Соломы.	Урожай самъ.	Вѣсъ четверти. Пуд.
			Пудовъ.									
		1	2	3	4	5	6	7	8	9	10	11
1. Веневскій.	кр. надѣльн.	351	19.691	2.527	17.164		22.183	56,1	7,2	63,2	7,8	10,3
	владѣльч.	34	2.128	309	1.819		3.118	62,6	9,1	91,7	6,9	10,3
	въ уѣздѣ	**385**	**21.819**	**2.836**	**18.983**	0,15	**25.301**	**56,7**	**7,4**	**65,7**	**7,7**	**10,3**
2. Крапивенскій.	кр. надѣльн.	98	2.450	627	1.823		6.292	25,0	6,4	64,2	3,9	9,9
	владѣльч.	42	2.251	370	1.881		3.385	53,6	8,8	80,6	6,1	9,8
	въ уѣздѣ	**140**	**4.701**	**997**	**3.704**	0,03	**9.677**	**33,6**	**7,1**	**69,1**	**4,7**	**9,9**
3. Богородицкій.	кр. надѣльн.	136	8.541	1.074	7.467		11.642	62,8	7,9	85,6	7,9	10,0
	владѣльч.	132	11.880	1.280	10.600		13.517	90,0	9,7	102,4	9,3	9,5
	въ уѣздѣ	**268**	**20.421**	**2.354**	**18.067**	0,11	**25.159**	**76,2**	**8,8**	**93,9**	**8,7**	**9,7**
4. Епифанскій.	кр. надѣльн.	322	20.640	2.995	17.645		45.434	64,1	9,3	141,1	6,9	9,8
	владѣльч.	49	3.396	412	2.984		3.479	69,3	8,4	71,0	8,3	9,6
	въ уѣздѣ	**371**	**24.036**	**3.407**	**20.629**	0,15	**48.913**	**64,9**	**9,2**	**131,8**	**7,1**	**9,8**
5. Чернскій.	кр. надѣльн.	33	1.594	376	1.218		2.102	48,3	11,4	63,7	4,2	10,0
	владѣльч.	68	4.073	619	3.454		4.624	59,9	9,1	68,0	6,6	9,8
	въ уѣздѣ	**101**	**5.667**	**995**	**4.672**	0,04	**6.726**	**56,1**	**9,9**	**66,6**	**5,7**	**9,9**
6. Новосильскій.	кр. надѣльн.	23	1.309	228	1.081		957	56,9	9,9	41,6	5,7	10,0
	владѣльч.	32	2.278	310	1.968		2.061	71,2	9,7	64,4	7,3	9,7
	въ уѣздѣ	**55**	**3.587**	**538**	**3.049**	0,02	**3.018**	**65,2**	**9,8**	**54,9**	**6,7**	**9,8**
7. Ефремовскій.	кр. надѣльн.	52	4.290	458	3.832		5.824	82,5	8,8	112,0	9,4	10,0
	владѣльч.	113	9.650	1.198	8.452		11.718	85,4	10,6	103,7	8,1	10,0
	въ уѣздѣ	**165**	**13.940**	**1.656**	**12.284**	0,07	**17.542**	**84,5**	**10,0**	**106,3**	**8,5**	**10,0**
8. Алексинскій.	кр. надѣльн.	705	24.464	7.967	16.497		43.851	34,7	11,3	62,2	3,1	9,5
	владѣльч.	83	3.685	838	2.847		4.192	44,4	10,1	50,5	4,4	9,1
	въ уѣздѣ	**788**	**28.149**	**8.805**	**19.344**	0,21	**48.043**	**35,7**	**11,2**	**61,0**	**3,2**	**9,4**
9. Каширскій.	кр. надѣльн.	418	20.733	4.598	16.135		27.212	49,6	11,0	65,1	4,5	9,9
	владѣльч.	59	3.587	702	2.885		3.988	60,8	11,9	67,6	5,1	10,1
	въ уѣздѣ	**477**	**24.320**	**5.300**	**19.020**	0,23	**31.200**	**51,0**	**11,1**	**65,4**	**4,6**	**9,9**
10. Тульскій.	кр. надѣльн.	373	17.829	4.513	13.316		25.327	47,8	12,1	67,9	4,0	9,9
	владѣльч.	68	3.434	768	2.666		5.712	50,5	11,3	84,0	4,5	9,9
	въ уѣздѣ	**441**	**21.263**	**5.281**	**15.982**	0,15	**31.039**	**48,2**	**12,0**	**70,4**	**4,0**	**9,9**
11. Одоевскій.	кр. надѣльн.	274	14.138	3.370	10.768		22.550	51,6	12,3	82,3	4,2	9,8
	владѣльч.	70	3.213	903	2.310		3.850	45,9	12,9	55,0	3,6	9,6
	въ уѣздѣ	**344**	**17.351**	**4.273**	**13.078**	0,12	**26.400**	**50,4**	**12,4**	**76,7**	**4,1**	**9,8**
12. Бѣлевскій.	кр. надѣльн.	235	9.518	2.233	7.285		13.513	40,5	9,5	57,5	4,3	9,1
	владѣльч.	38	2.117	376	1.741		3.640	55,7	9,9	95,8	5,6	9,7
	въ уѣздѣ	**273**	**11.635**	**2.609**	**9.026**	0,11	**17.153**	**42,6**	**9,6**	**62,8**	**4,4**	**9,2**
Въ губерніи		**3.808**	**196.889**	**39.051**	**157.838**	0,11	**290.171**	**51,7**	**10,2**	**76,5**	**5,1**	**9,8**
кр. надѣльн.		3.020	145.197	30.966	114.231		226.887	48,1	10,2	75,1	4,7	9,8
владѣльч.		788	51.692	8.085	43.607		63.284	65,6	10,3	80,3	6,4	9,7

Уѣзды.		Чечевица. Lentille. Посѣвная площадь 1896 г. въ десят.	Собрано.	Остатокъ. Абсолютный.	На 1 душу населенія об. п.	Собрано соломы.	На казен. десят. Собрано.	Посѣяно.	Соломы.	Урожай самъ.	Вѣсъ четверти. Пуд.
			Пудовъ.								
		1	2	4	5	6	7	8	9	10	11
1. Веневскій.	кр. надѣльн.	2.155	104.949	82.537		119.172	48,7	10,4	55,3	4,7	9,6
	владѣльч.	647	35.326	29.438		34.032	54,6	9,1	52,6	6,0	9,1
	въ уѣздѣ	**2.802**	**140.275**	**111.975**	0,91	**153.204**	**50,1**	**10,1**	**54,7**	**5,0**	**9,5**
2. Крапивенскій.	кр. надѣльн.	722	25.775	19.855		30.324	35,7	8,2	42,0	4,4	9,9
	владѣльч.	186	7.533	6.045		11.160	40,5	8,0	60,0	5,1	9,0
	въ уѣздѣ	**908**	**33.308**	**25.900**	0,23	**41.484**	**36,7**	**8,2**	**45,7**	**4,5**	**9,7**
3. Богородицкій.	кр. надѣльн.	560	29.568	24.192		32.480	52,8	9,6	58,0	5,5	10,0
	владѣльч.	225	12.195	10.395		8.303	54,2	8,0	36,9	6,8	10,5
	въ уѣздѣ	**785**	**41.763**	**34.587**	0,20	**40.783**	**53,2**	**9,1**	**51,9**	**5,8**	**10,1**
4. Епифанскій.	кр. надѣльн.	315	13.230	10.395		17.640	42,0	9,0	56,0	4,7	10,0
	владѣльч.	115	5.175	4.117		6.785	45,0	9,2	59,0	4,9	10,0
	въ уѣздѣ	**430**	**18.405**	**14.512**	0,11	**24.425**	**42,8**	**9,1**	**56,8**	**4,7**	**10,0**
5. Чернскій.	кр. надѣльн.	763	33.267	25.027		33.343	43,6	10,8	43,7	4,0	9,9
	владѣльч.	266	9.523	7.235		15.481	35,8	8,6	58,2	4,2	9,8
	въ уѣздѣ	**1.029**	**42.790**	**32.262**	0,28	**48.824**	**41,6**	**10,2**	**47,4**	**4,1**	**9,9**
6. Новосильскій.	кр. надѣльн.	1.423	84.242	70.439		79.688	59,2	9,7	56,0	6,1	10,1
	владѣльч.	226	10.667	8.769		12.114	47,2	8,4	53,6	5,6	9,7
	въ уѣздѣ	**1.649**	**94.909**	**79.208**	0,53	**91.802**	**57,6**	**9,5**	**55,7**	**6,1**	**10,1**
7. Ефремовскій.	кр. надѣльн.	501	25.050	20.140		23.447	50,0	9,8	46,8	5,1	10,0
	владѣльч.	106	4.855	4.272		3.784	45,8	5,5	35,7	8,3	10,0
	въ уѣздѣ	**607**	**29.905**	**24.412**	0,15	**27.231**	**49,3**	**9,0**	**44,9**	**5,5**	**10,0**
8. Алексинскій.	кр. надѣльн.	1.670	68.637	50.267		95.691	41,1	11,0	57,3	3,7	10,1
	владѣльч.	217	11.675	9.245		13.020	53,8	11,2	60,0	4,8	10,2
	въ уѣздѣ	**1.887**	**80.312**	**59.512**	0,64	**108.711**	**42,6**	**11,0**	**57,6**	**3,9**	**10,1**
9. Каширскій.	кр. надѣльн.	4.034	152.889	112.549		131.508	37,9	10,0	32,6	3,8	9,7
	владѣльч.	1.674	73.656	56.079		103.788	44,0	10,5	62,0	4,2	10,0
	въ уѣздѣ	**5.708**	**226.545**	**168.628**	2,02	**235.296**	**39,7**	**10,1**	**41,2**	**3,9**	**9,8**
10. Тульскій.	кр. надѣльн.	970	43.456	32.010		64.214	44,8	11,8	66,2	3,8	9,4
	владѣльч.	451	18.671	14.567		33.013	41,4	9,1	73,2	4,5	9,9
	въ уѣздѣ	**1.421**	**62.127**	**46.577**	0,44	**97.227**	**43,7**	**11,0**	**68,4**	**4,0**	**9,5**
11. Одоевскій.	кр. надѣльн.	639	23.196	16.550		40.129	36,3	10,4	62,8	3,5	10,0
	владѣльч.	130	5.304	4.238		5.655	40,8	8,2	43,5	5,0	9,4
	въ уѣздѣ	**769**	**28.500**	**20.788**	0,19	**45.784**	**37,1**	**10,0**	**59,5**	**3,7**	**9,9**
12. Бѣлевскій.	кр. надѣльн.	847	38.030	29.899		47.601	44,9	9,6	56,2	4,7	9,8
	владѣльч.	171	6.669	5.062		14.005	39,0	9,4	81,9	4,1	9,9
	въ уѣздѣ	**1.018**	**44.699**	**34.961**	0,42	**61.606**	**43,9**	**9,6**	**60,5**	**4,6**	**9,8**
Въ губерніи		**19.013**	**843.538**	**653.322**	0,45	**976.377**	**44,4**	**10,0**	**51,4**	**4,4**	**9,8**
кр. надѣльн.		14.599	642.289	493.860		715.237	44,0	10,2	49,0	4,3	9,8
владѣльч.		4.414	201.249	159.462		261.140	45,6	9,5	59,2	4,8	9,8

Уѣзды.		Картофель. Pommes de terre. Посѣвная площадь 1896 г. въ десят.	Собрано.	Посѣяно.	Остатокъ. Абсолютный.	На 1 душу населенія об. п.	На каз. десят. Собрано.	Посѣяно.	Урожай самъ.	Вѣсъ четверти. Пуд.
			Пудовъ.							
		1	2	3	4	5	6	7	8	9
1. Веневскій.	кр. надѣльн.	2.809	1.055.341	231.743	823.598		375,7	82,5	4,6	9,2
	владѣльч.	2.085	728.082	180.352	547.730		349,2	86,5	4,0	9,7
	въ уѣздѣ	**4.894**	**1.783.423**	**412.095**	**1.371.328**	11,12	**364,4**	**84,2**	**4,3**	**9,4**
2. Крапивенскій.	кр. надѣльн.	4.467	1.148.019	494.050	653.969		257,0	110,6	2,3	10,0
	владѣльч.	2.532	906.203	265.860	640.343		357,9	105,0	3,4	10,0
	въ уѣздѣ	**6.999**	**2.054.222**	**759.910**	**1.294.312**	11,27	**293,5**	**108,6**	**2,7**	**10,0**
3. Богородицкій.	кр. надѣльн.	7.203	3.570.527	767.120	2.803.407		495,7	106,5	4,7	9,8
	владѣльч.	1.653	802.862	171.086	631.776		485,7	103,5	4,7	9,5
	въ уѣздѣ	**8.856**	**4.373.389**	**938.206**	**3.435.183**	20,29	**493,8**	**105,9**	**4,7**	**9,7**
4. Епифанскій.	кр. надѣльн.	4.306	2.089.271	471.076	1.618.195		485,2	109,4	4,4	9,7
	владѣльч.	2.032	1.158.646	216.814	941.832		570,2	106,7	5,3	9,9
	въ уѣздѣ	**6.338**	**3.247.917**	**687.890**	**2.560.027**	18,71	**512,5**	**108,5**	**4,7**	**9,8**
5. Чернскій.	кр. надѣльн.	2.964	1.164.852	307.367	857.485		393,0	103,7	3,8	9,8
	владѣльч.	3.588	1.295.627	361.312	934.315		361,1	100,7	3,6	10,0
	въ уѣздѣ	**6.552**	**2.460.479**	**668.679**	**1.791.800**	15,59	**375,5**	**102,1**	**3,7**	**9,9**
6. Новосильскій.	кр. надѣльн.	4.921	1.667.727	480.290	1.187.437		338,9	97,6	3,5	9,9
	владѣльч.	1.851	748.915	179.547	569.368		404,6	97,0	4,3	9,9
	въ уѣздѣ	**6.772**	**2.416.642**	**659.837**	**1.756.805**	11,85	**356,9**	**97,5**	**3,7**	**9,9**
7. Ефремовскій.	кр. надѣльн.	7.099	3.545.241	794.378	2.750.863		499,4	111,9	4,5	9,5
	владѣльч.	6.796	3.518.969	704.066	2.814.903		517,8	103,6	5,0	9,9
	въ уѣздѣ	**13.895**	**7.064.210**	**1.498.444**	**5.565.766**	33,67	**508,4**	**107,8**	**4,7**	**9,7**
8. Алексинскій.	кр. надѣльн.	2.269	799.823	238.472	561.351		352,5	105,1	3,4	9,0
	владѣльч.	554	234.896	52.519	182.377		424,0	94,8	4,5	9,8
	въ уѣздѣ	**2.823**	**1.034.719**	**290.991**	**743.728**	7,99	**366,5**	**103,1**	**3,6**	**9,2**
9. Каширскій.	кр. надѣльн.	1.443	384.992	88.167	296.825		266,8	61,1	4,4	8,1
	владѣльч.	1.177	452.439	100.634	351.805		384,4	85,5	4,5	9,2
	въ уѣздѣ	**2.620**	**837.431**	**188.801**	**648.630**	7,78	**319,6**	**72,1**	**4,4**	**8,7**
10. Тульскій.	кр. надѣльн.	2.620	1.008.700	253.354	755.346		385,0	96,7	4,0	9,6
	владѣльч.	1.115	498.851	115.291	383.560		447,4	103,4	4,3	9,9
	въ уѣздѣ	**3.735**	**1.507.551**	**368.645**	**1.138.906**	10,73	**403,6**	**98,7**	**4,1**	**9,7**
11. Одоевскій.	кр. надѣльн.	2.798	853.390	298.826	554.564		305,0	106,8	2,9	9,9
	владѣльч.	952	294.644	98.722	195.922		309,5	103,7	3,0	9,9
	въ уѣздѣ	**3.750**	**1.148.034**	**397.548**	**750.486**	6,71	**306,1**	**106,0**	**2,9**	**9,9**
12. Бѣлевскій.	кр. надѣльн.	2.653	691.372	252.035	439.337		260,6	95,0	2,7	9,7
	владѣльч.	1.521	462.232	142.974	319.258		303,9	94,0	3,2	9,9
	въ уѣздѣ	**4.174**	**1.153.604**	**395.009**	**758 595**	9,20	**276,4**	**94,6**	**2,9**	**9,8**
Въ губерніи		**71.408**	**29.081.621**	**7.266.055**	**21.815.566**	15,05	**407,3**	**101,8**	**4,0**	**9,7**
кр. надѣльн.		45 552	17.979.255	4.676.878	13.302.377		394,7	102,7	3,8	9,6
владѣльч.		25.856	11.102.366	2.589.177	8.513.189		429,4	100,1	4,3	9,8

Ленъ. Lin.

Уѣзды.	Посѣвная площадь 1896 г. въ десят.	Собрано.	Посѣяно.	Остатокъ.	Собрано волокна.	На казенную десятину. Собрано.	Посѣяно.	Волокна.	Урожай самъ.	Пр
		Пудовъ.								
	1	2	3	4	5	6	7	8	9	
1. Веневскій.	кр. надѣльн. 511	9.709	3.322	6.387	10.680	19,0	6,5	20,9	2,9	
	владѣльч. 230	8.395	1.449	6.946	4.186	36,5	6,3	18,2	5,8	
	въ уѣздѣ 741	**18.104**	**4.771**	**13.333**	**14.866**	**24,4**	**6,4**	**20,1**	**3,8**	
2. Крапивенскій.	кр. надѣльн 113	3.017	881	2.136	1.808	26,7	7,8	16,0	3,4	
	владѣльч. 10	190	73	117	190	19,0	7,3	19,0	2,6	
	въ уѣздѣ 123	**3.207**	**954**	**2.253**	**1.998**	**26,1**	**7,8**	**16,2**	**3,3**	
3. Богородицкій.	кр. надѣльн. 23	311	173	138	322	13,5	7,5	14,0	1,8	
	владѣльч. 13	650	104	546	130	50,0	8,0	10,0	6,3	
	въ уѣздѣ 36	**961**	**277**	**684**	**452**	**26,7**	**7,7**	**12,6**	**3,5**	
4. Епифанскій.	кр. надѣльн. 221	10.365	1.680	8.685	6.188	46,9	7,6	28,0	6,2	
	владѣльч. 89	2.225	579	1.646	2.670	25,0	6,5	30,0	3,8	
	въ уѣздѣ 310	**12.590**	**2.259**	**10.331**	**8.858**	**40,6**	**7,3**	**28,6**	**5,6**	
5. Чернскій.	кр. надѣльн. 171	3.642	1.043	2.599	2.787	21,3	6,1	16,3	3,5	
	владѣльч. 18	706	97	609	216	39,2	5,4	12,0	7,3	
	въ уѣздѣ 189	**4.348**	**1.140**	**3.208**	**3.003**	**23,0**	**6,0**	**15,9**	**3,8**	
6. Новосильскій.	кр. надѣльн. 59	1.475	384	1.091	1.682	25,0	6,5	28,5	3,8	
	владѣльч. 47	1.452	259	1.193	1.466	30,9	5,5	31,2	5,6	
	въ уѣздѣ 106	**2.927**	**643**	**2.284**	**3.148**	**27,6**	**6,1**	**29,7**	**4,5**	
7. Ефремовскій.	кр. надѣльн. 171	9.200	1.163	8.037	3.386	53,8	6,8	19,8	7,9	
	владѣльч. 32	576	224	352	640	18,0	7,0	20,0	2,6	
	въ уѣздѣ 203	**9.776**	**1.387**	**8.389**	**4.026**	**48,2**	**6,8**	**19,8**	**7,1**	
8. Алексинскій.	кр. надѣльн. 894	24.227	7.688	16.539	17.433	27,1	8,6	19,5	3,2	
	владѣльч. 17	505	116	389	447	29,7	6,8	26,3	4,4	
	въ уѣздѣ 911	**24.732**	**7.804**	**16.928**	**17.880**	**27,1**	**8,6**	**19,6**	**3,2**	
9. Каширскій.	кр. надѣльн. 503	17.253	4.326	12.927	10.211	34,3	8,6	20,3	4,0	
	владѣльч. 39	1.201	207	994	1.170	30,8	5,3	30,0	5,0	
	въ уѣздѣ 542	**18.454**	**4.533**	**13.921**	**11.381**	**34,0**	**8,4**	**21,0**	**4,0**	
10. Тульскій.	кр. надѣльн. 633	20.952	5.570	15.382	14.622	33,1	8,8	23,1	3,8	
	владѣльч. 20	402	102	300	400	20,1	5,1	20,0	3,9	
	въ уѣздѣ 653	**21.354**	**5.672**	**15.682**	**15.022**	**32,7**	**8,7**	**23,0**	**3,8**	
11. Одоевскій.	кр. надѣльн. 623	13.208	5.046	8.162	8.971	21,2	8,1	14,4	2,6	
	владѣльч. 32	918	243	675	640	28,7	7,6	20,0	3,8	
	въ уѣздѣ 655	**14.126**	**5.289**	**8.837**	**9.611**	**21,6**	**8,1**	**14,7**	**2,7**	
12. Белевскій.	кр. надѣльн. 818	23.804	4.744	19.060	11.370	29,1	5,8	13,9	5,0	
	владѣльч. 27	940	157	783	648	34,8	5,8	24,0	6,0	
	въ уѣздѣ 845	**24.744**	**4.901**	**19.843**	**12.018**	**29,3**	**5,8**	**14,3**	**5,0**	
Въ губерніи	**5.314**	**155.323**	**39.630**	**115.693**	**102.263**	**29,2**	**7,5**	**19,2**	**3,9**	
кр. надѣльн.	4.740	137.163	36.020	101.143	89.460	28,9	7,6	19,0	3,8	
владѣльч.	574	18.160	3.610	14.550	12.803	31,6	6,3	21,0	5,0	

Конопля. Chanvre.

Посѣвная площадь 1896 г. въ десят.	Собрано.	Посѣяно.	Остатокъ.	Собрано волокна.	На казенную десятину. Собрано.	Посѣяно.	Волокна.	Урожай самъ.	Вѣсъ четверти.
	Пудовъ.								Пудовъ.
1	2	3	4	5	6	7	8	9	10
814	30.851	9.035	21.816	15.873	37,9	11,1	19,5	3,4	7,0
18	360	144	216	252	20,0	8,0	14,0	2,5	7,0
832	**31.211**	**9.179**	**22.032**	**16.125**	**37,5**	**11,0**	**19,4**	**3,4**	**7,0**
1.814	63.853	16.689	47.164	34.829	35,2	9,2	19,2	3,8	7,3
240	7.152	1.560	5.592	2.736	29,8	6,5	11,4	4,6	6,9
2.054	**71.005**	**18.249**	**52.756**	**37.565**	**34,5**	**8,9**	**18,3**	**3,9**	**7,3**
2.568	107.342	26.194	81.148	52.901	41,8	10,2	20,6	4,1	6,6
52	1.394	395	999	780	26,8	7,6	15,0	3,5	6,6
2.620	**108.736**	**26.589**	**82.147**	**53.681**	**41,5**	**10,1**	**20,5**	**4,1**	**6,6**
791	48.409	6.565	41.844	23.651	61,2	8,3	29,9	7,4	6,5
166	7.238	1.477	5.761	5.810	43,6	8,9	35,0	4,9	8,4
957	**55.647**	**8.042**	**47.605**	**29.461**	**58,1**	**8,4**	**30,9**	**6,9**	**6,7**
2.030	62.930	19.285	43.645	31.871	31,0	9,5	15,7	3,3	6,9
189	8.316	1.512	6.804	3.119	44,0	8,0	16,5	5,5	7,4
2.219	**71.246**	**20.797**	**50.449**	**34.990**	**32,1**	**9,4**	**15,8**	**3,4**	**7,0**
6.740	161.760	47.180	114.580	101.774	24,0	7,0	15,1	3,4	6,6
168	5.090	1.210	3.880	2.688	30,3	7,2	16,0	4,2	7,1
6.908	**166.850**	**48.390**	**118.460**	**104.462**	**24,2**	**7,0**	**15,1**	**3,4**	**6,6**
2.766	63.895	25.447	38.448	47.022	23,1	9,2	17,0	2,5	7,2
213	4.494	1.768	2.726	3.472	21,1	8,3	16,3	2,5	7,6
2.979	**68.389**	**27.215**	**41.174**	**50.494**	**23,0**	**9,1**	**16,9**	**2,5**	**7,2**
668	21.042	5.945	15.097	16.299	31,5	8,9	24,4	3,5	7,3
12	432	72	360	240	36,0	6,0	20,0	6,0	6,0
680	**21.474**	**6.017**	**15.457**	**16.539**	**31,6**	**8,8**	**24,3**	**3,6**	**7,3**
172	3.096	1.720	1.376	3.440	18,0	10,0	20,0	1,8	6,0
4	96	36	60	101	24,0	9,0	25,2	2,7	7,0
176	**3.192**	**1.756**	**1.436**	**3.541**	**18,1**	**10,0**	**20,1**	**1,8**	**6,0**
440	20.064	5.280	14.784	10.692	45,6	12,0	24,3	3,8	7,7
24	1.226	242	984	624	51,1	10,1	26,0	5,1	7,2
464	**21.290**	**5.522**	**15.768**	**11.316**	**45,9**	**11,9**	**24,4**	**3,9**	**7,7**
1.965	90.587	22.598	67.989	29.868	46,1	11,5	15,2	4,0	7,2
58	3.138	592	2.546	1.740	54,1	10,2	30,0	5,3	7,6
2.023	**93.725**	**23.190**	**70.535**	**31.608**	**46,3**	**11,5**	**15,6**	**4,0**	**7,2**
2.054	66.755	16.637	50.118	33.275	32,5	8,1	16,2	4,0	7,0
89	3.738	774	2.964	2.154	42,0	8,7	24,2	4,8	7,0
2.143	**70.493**	**17.411**	**53.082**	**35.429**	**32,9**	**8,1**	**16,5**	**4,1**	**7,0**
24.055	**783.258**	**212.357**	**570.901**	**425.213**	**32,6**	**8,8**	**17,7**	**3,7**	**6,9**
22.822	740.584	202.575	538.009	401.495	32,5	8,9	17,6	3,7	6,9
1.233	42.674	9.782	32.892	23.718	34,6	7,9	19,1	4,4	7,4

уѣзды.	Яровая рожь. Seigle de printemps.											Яровая ш		ment de printemps.									Овесъ. Avoine.										
	Посѣвная площадь 1896 г. въ десят.	Собрано.	Посѣяно.	Остатокъ. Абсолютный.	Остатокъ. На 1 душу населения об. п.	Собрано соломы.	На казен. десят. Собрано.	На казен. десят. Посѣяно.	На казен. десят. Соломы.	Урожай самъ.	Вѣсъ четверти. Пуд.	Посѣвная площадь 1896 г. въ десят.	Собрано.	атокъ. На 1 душу населения об. п.	Собрано соломы.	На казен. десят. Собрано.	На казен. десят. Посѣяно.	На казен. десят. Соломы.	Урожай самъ.	Вѣсъ четверти. Пуд.	Посѣвная площадь 1896 г. въ десят.	Собрано.	Посѣяно.	Остатокъ. Абсолютный.	Остатокъ. На 1 душу населения об. п.	Собрано соломы.	На казен. десят. Собрано.	На казен. десят. Посѣяно.	На казен. десят. Соломы.	Урожай самъ.	Вѣсъ четверти. Пуд.
	Удовъ.											о в ъ.									Удовъ.										
	1	2	3	4	5	6	7	8	9	10	11	1	2	5	6	7	8	9	10	11	1	2	3	4	5	6	7	8	9	10	11
1. Варшавскій. кр. надѣльн.	174	8.282	1.897	6.385		18.479	47,6	10.9	106,2	4,4	9,2	13	928	773		1.976	71,4	11,9	152,0	6,0	10,0	6.536	350.330	71.242	279.088		687.587	53,6	10,9	105,2	4,9	6,1
владѣльч.	179	9.791	1.772	8.019		18.437	54,7	9,9	103,0	5,5	9,2	—	—	—		—	—	—	—	—	4.449	254.969	48.494	206.475		557.905	66,3	10,9	125,4	6,1	6,1
въ уѣздѣ	**353**	**18.073**	**3.669**	**14.404**	0,09	**36.916**	**51,2**	**10.3**	**104,5**	**5,0**	**9,2**	**13**	**928**	**773**	0,00	**1.976**	**71,4**	**11,9**	**152,0**	**6,0**	**10.0**	**10.985**	**605.299**	**119.736**	**485.563**	3,03	**1.245.492**	**55,1**	**10.9**	**113,4**	**5,1**	**6.1**
2. Блонскій. кр. надѣльн.	174	6.247	1.775	4.472		8.352	35,9	10,2	48,0	3,5	8,6	2	67	44		60	33,6	11,5	30,0	2,9	9,6	4.938	337.759	51.353	286.406		427.801	68,4	10,4	86,6	6,6	6,0
владѣльч.	176	8.395	1.778	6.617		25.344	47,7	10,1	144,0	4,7	9,0	2	131	108		160	65,5	11,4	80,0	5,7	9,6	4.834	236.383	46.406	189 977		531.740	48,9	9,6	110,0	5,1	5,9
въ уѣздѣ	**350**	**14.642**	**3.553**	**11.089**	0,09	**33.696**	**41,8**	**10.1**	**96,2**	**4,1**	**8.8**	**4**	**198**	**152**	0,00	**220**	**50,0**	**11.5**	**55.0**	**4,4**	**9,6**	**9.772**	**574.142**	**97.759**	**476.383**	3,96	**959.541**	**58,8**	**10,0**	**98.2**	**5.9**	**6.0**
3. Влоцлавскій. кр. надѣльн.	2	80	18	62		110	40,0	9.0	55,0	4,4	8,9	—	—			—	—	—	—	—	—	2.539	126.188	26.660	99.528		214.799	49,7	10.5	84,6	4,7	5,6
владѣльч.	3	101	32	69		181	33,5	10,5	60,4	3,2	8,8	—	—			—	—	—	—	—	—	4.345	224.637	43.885	180.752		460.570	51,7	10,1	106,0	5,1	5,6
въ уѣздѣ	**5**	**181**	**50**	**131**	0,00	**291**	**36,2**	**10.0**	**58.2**	**3.7**	**8.8**	—	—	—	—	—	—	—	—	—	—	**6.884**	**350.825**	**70.545**	**280.280**	3,08	**675.369**	**50.9**	**10.2**	**98.1**	**5.0**	**5.6**
4. Гостынскій. кр. надѣльн.	9	604	101	503		1.080	67,1	11,2	120,0	6,0	9,4	—	—			—	101,2	11,9	110,0	8,5	10,0	3.080	163.856	35.728	128.128		314.160	53,2	11,6	102,0	4,6	5,7
владѣльч.	66	1.927	726	1.201		3.696	29,2	11,0	56,0	2,7	9,3	1	57	46		100	57,1	11,4	100,0	5,0	9,6	3.493	185.129	38.772	146.357		496.006	53,0	11,1	142,0	4,8	5,6
въ уѣздѣ	**75**	**2.531**	**827**	**1.704**	0,02	**4.776**	**33.7**	**11,0**	**63,6**	**3,1**	**9.3**	**1**	**57**	**46**	0,00	**100**	**57,1**	**11,4**	**100,0**	**5.0**	**9.6**	**6.573**	**348.985**	**74.500**	**274.485**	3,05	**810.166**	**53,1**	**11.3**	**123.2**	**4.7**	**5,6**
5. Гроецкій. кр. надѣльн.	171	5.250	1.693	3.557		10.602	30,7	9,9	62,0	3,1	9,1	1	61	50		108	61,3	11,2	107,9	5,5	9,7	8.269	419.378	90.132	329.246		608.598	50,7	10,9	73,6	4,6	6,0
владѣльч.	222	9.035	2.087	6.948		18.781	40.7	9,4	84,6	4,3	8,9	12	722	591		1.142	60,2	10,9	95,2	5,5	9,6	10.049	618.014	106.519	511.495		995.861	61,5	10,6	99,2	5,8	5,9
въ уѣздѣ	**393**	**14.285**	**3.780**	**10.505**	0,08	**29.383**	**36,3**	**9,6**	**74,7**	**3.8**	**9,0**	**13**	**783**	**641**	0,00	**1.250**	**60.2**	**11.0**	**96.2**	**5,5**	**9,6**	**18.318**	**1.037.392**	**196.651**	**840.741**	6,78	**1.604.459**	**56,6**	**10.7**	**87.5**	**5,3**	**5,9**
6. Кутновскій. кр. надѣльн.	10	766	109	657		2.240	76,6	10,9	224,0	7,0	9,2	—	—			—	—	—	—	—	—	2.794	193.624	34.366	159.258		399.542	69,3	12,3	143,0	5,6	5,6
владѣльч.	—	—	—	—		—	—	—	—	—	—	—	—			—	—	—	—	—	—	4.608	353.434	52.070	301.364		898.560	76,7	11,3	195,0	6,8	5,6
въ уѣздѣ	**10**	**766**	**109**	**657**	0,01	**2.240**	**76,6**	**10,9**	**224.0**	**7,0**	**9,2**	—	—	—	—	—	—	—	—	—	—	**7.402**	**547.058**	**86.436**	**460.622**	5,05	**1.298.102**	**73.9**	**11.6**	**175,3**	**6,4**	**5.6**
7. Ловичскій. кр. надѣльн.	12	565	107	458		876	47,1	8,9	73,0	5,3	8,8	—	—			—	—	—	—	—	—	8.006	377.883	95.271	282.612		815.011	47,2	11.9	101,8	4,0	6.0
владѣльч.	23	932	228	704		1.189	40,5	9,9	51,7	4,1	8,3	1	54	42		80	53,9	11,5	80,0	4,7	9,7	2.101	99.167	21 640	77.527		198.334	47,2	10,3	94.4	4,6	5.7
въ уѣздѣ	**35**	**1.497**	**335**	**1.162**	0,01	**2.065**	**42.8**	**9,6**	**59.0**	**4,4**	**8,6**	**1**	**54**	**42**	0,00	**80**	**53.9**	**11.5**	**80,0**	**4.7**	**9,7**	**10.107**	**477.050**	**116.911**	**360.139**	4,13	**1.013.345**	**47.2**	**11.5**	**100.2**	**4,1**	**5.9**
8. Нешавскій. кр. надѣльн.	1	40	9	31		55	40.0	9,0	55,0	4.4	8,9	—	—			—	—	—	—	—	—	1.967	91.662	21.047	70.615		173.096	46,6	10,7	88,0	4,3	5.6
владѣльч.	52	2.948	400	2.548		7.904	56.7	7.7	152,0	7.3	9,2	—	—			—	—	—	—	—	—	4.449	249.144	44.490	204.654		428.884	56,0	10,0	96.4	5,6	5.6
въ уѣздѣ	**53**	**2.988**	**409**	**2.579**	0,03	**7.959**	**56,2**	**7,7**	**150.2**	**7.3**	**9.2**	—	—	—	—	—	—	—	—	—	—	**6.416**	**340.806**	**65.537**	**275.269**	2,82	**601.980**	**53,1**	**10.2**	**93.8**	**5.2**	**5.6**
9. Новоминскій. кр. надѣльн.	87	3.471	966	2.505		5.986	39.9	11,1	68,8	3,6	9,0	1	46	34		168	46,2	11.6	168,4	4,0	9,7	5.899	269.584	64.299	205.285		388.154	45,7	10.9	65,8	4.2	6,3
владѣльч.	155	6.123	1.752	4.371		10.633	39.5	11,3	68,6	3,5	9,3	5	400	343		867	80.0	11.4	173.4	7,0	9,6	4.742	213.390	48.368	165.022		450.490	45,0	10.2	95.0	4.4	6,2
въ уѣздѣ	**242**	**9.594**	**2.718**	**6.876**	0,07	**16.619**	**39.6**	**11.2**	**68,6**	**3.5**	**9.2**	**6**	**446**	**377**	0,00	**1.035**	**74.0**	**11.5**	**173.0**	**6,4**	**9.6**	**10.641**	**482.974**	**112.667**	**370.307**	4,00	**838.644**	**45,4**	**10.6**	**77,9**	**4,3**	**6.3**
10. Плонскій. кр. надѣльн.	26	845	281	564		1.872	32,5	10,8	72,0	3,0	9.1	—	—			—	—	—	—	—	—	3.904	162.797	42.554	120.243		343.552	41,7	10,9	88,0	3,8	5,6
владѣльч.	22	1.093	231	862		1.892	49,7	10,5	86,0	4,7	9,2	—	—			—	104,0	10,3	350,0	10,1	9,6	6.905	550.329	73.193	477.136		607.640	79,7	10,6	88,0	7,5	5.9
въ уѣздѣ	**48**	**1.938**	**512**	**1.426**	0,02	**3.764**	**40.4**	**10,7**	**70,1**	**3.8**	**9,1**	—	—	—	—	—	**104.0**	**10,3**	**350,0**	**10.1**	**9.6**	**10.809**	**713.126**	**115.747**	**597.379**	6,43	**951.192**	**65,9**	**10.7**	**88.0**	**6,1**	**5,8**
11. Пултукскій. кр. надѣльн.	82	3.173	1 000	2.173		5.740	38,7	12,2	70,0	3,2	8,7	2	123	101		216	61.3	11,2	107.9	5,5	9.7	3.257	129.977	32.244	97.733		301.598	39,6	9.9	92,6	4.0	6,2
владѣльч.	48	2.914	528	2.386		6.240	60.7	11,0	130,0	5,5	9,2	2	132	110		242	65.8	11,2	121,2	5,9	9,6	5.124	218.795	47.653	171.142		536.995	42,7	9,3	104,8	4,6	6,2
въ уѣздѣ	**130**	**6.087**	**1.528**	**4.559**	0,05	**11.980**	**46.8**	**11.8**	**92,2**	**3.9**	**8,9**	**4**	**255**	**211**	0,00	**458**	**63.8**	**11,2**	**114.5**	**5,7**	**9.6**	**8 381**	**348.772**	**79.897**	**268.875**	2,87	**338.593**	**41.6**	**9.5**	**100.1**	**4,4**	**6.2**
12. Радиминскій. кр. надѣльн.	63	3.270	743	2.527		5.985	51.9	11,8	95,0	4.4	9,8	9	502	413		522	55.8	9,9	58,0	5,6	9,0	3.144	146.510	31.754	114.756		245.861	46,6	10,1	78,2	4,6	6,3
владѣльч.	70	3.388	784	2.604		6.188	48,4	11,2	88,4	4,3	9,3	—	—	—		—	—	—	—	—	—	2.697	158.853	26.700	132.153		270.239	58.9	9,9	100.2	6,0	6,2
въ уѣздѣ	**133**	**6.658**	**1.527**	**5.131**	0,07	**12.173**	**50.1**	**11.4**	**91.5**	**4,3**	**9.5**	**9**	**502**	**413**	0,01	**522**	**55,8**	**9.9**	**58,0**	**5.6**	**9.0**	**5.841**	**305.363**	**58.454**	**246.909**	3.65	**516.100**	**52.3**	**10.0**	**88,3**	**5.2**	**6,3**
13. Скерневицкій. кр. надѣльн.	122	4.002	1.330	2.672		11.712	32,8	10,9	96,0	3,0	9,2	16	981	802		1.726	61,3	11,2	107,9	5,5	9.7	5.431	219.956	59.741	160.215		464.814	40,5	11,0	85,6	3,7	5,8
владѣльч.	111	5.306	1.210	4.096		5.728	47.8	10,9	51,6	4,4	9,2	1	62	51		75	62,4	11,4	75,0	5,4	9,6	2.837	122.275	28.654	93.621		304.126	43,1	10,1	107,2	4,2	5,6
въ уѣздѣ	**233**	**9.308**	**2.540**	**6.768**	0,15	**17.440**	**39,9**	**10.9**	**74,8**	**3.6**	**9,2**	**17**	**1.043**	**853**	0,02	**1.801**	**61,4**	**11.2**	**106,0**	**5,5**	**9.7**	**8.268**	**342.231**	**88.395**	**253.836**	5,64	**768.940**	**41,3**	**10.7**	**93.0**	**3.8**	**5,7**
14. Сохачевскій. кр. надѣльн.	131	5.856	1.467	4.389		13.493	44,7	11,2	103,0	4,0	9,4	42	2.575	2.105		4.532	61,3	11,2	107,9	5,5	9,7	4 090	219.833	48.262	171.571		332.926	53,7	11,8	81,4	4,5	6,1
владѣльч.	18	862	207	655		1.469	47.9	11,5	81,6	4,1	9,0	8	548	457		1.152	68,5	11,4	144,0	6,0	9,6	3.267	150.935	33.323	117.612		336.501	46,2	10,2	103,0	4,5	5,8
въ уѣздѣ	**149**	**6.718**	**1.674**	**5.044**	0,06	**14.962**	**45,1**	**11,2**	**100,4**	**4,0**	**9,4**	**50**	**3.123**	**2.562**	0,03	**5.684**	**62.5**	**11,2**	**113,7**	**5,6**	**9,7**	**7.357**	**370.768**	**81.585**	**289.183**	3,70	**669.427**	**50.4**	**11.1**	**90,9**	**4,5**	**5.9**
Въ губерніи.	**2.209**	**95.266**	**23.230**	**72.036**		**194.264**	**43,1**	**10,5**	**87,9**	**4,0**	**9,1**	**118**	**7.389**	**6.070**	0,00	**13.126**	**62,6**	**11,2**	**111,2**	**5,6**	**9,6**	**127.754**	**6.844.791**	**1.364.820**	**5.479.971**	4,12	**12.791.350**	**53.6**	**10.7**	**100,1**	**5.0**	**5.9**
кр. надѣльн.	1.064	42.451	11.496	30.955		86.582	39,9	10,8	81,3	3,7	9,0	86	5.283	4.322		9.308	61,4	11,2	108,2	5,5	9,6	63.854	3.209.337	704.653	2.504.684		5.717.499	50,2	11,0	89,5	4,6	5.9
владѣльч.	1.145	52.815	11.734	41.081	0,05	107.682	46,1	10,2	94,0	4,5	9.1	32	2.106	1.748		3.818	65,8	11,2	119,3	5,8	9,6	63.900	3.635.454	660.167	2.975.287		7.073.851	56,9	10,3	110,3	5,5	5.9

Уѣзды.	Ячмень. Orge. Посѣвная площадь 1896 г. въ десят.	Собрано.	Посѣяно.	Остатокъ. Абсолютный.	Остатокъ. На 1 душу населенія об. п.	Собрано соломы.	На казен. десят. Собрано.	На казен. десят. Посѣяно.	На казен. десят. Соломы.	Урожай самъ.	Вѣсъ четверти.
	Пудовъ.										Пуд.
	1	2	3	4	5	6	7	8	9	10	11
1. Варшавскій. кр. надѣльн.	1.934	140.602	18.760	121.842		204.230	72,7	9,7	105,6	7,5	8,0
владѣльч.	1.575	113.558	15.120	98.438		180.810	72,1	9,6	114,8	7,5	8,0
въ уѣздѣ	**3.509**	**254.160**	**33.880**	**220.280**	1,37	**385.040**	**72,4**	**9,7**	**109,7**	**7,5**	**8,0**
2. Блонскій. кр. надѣльн.	1.138	64.411	10.242	54.169		85.805	56,6	9,0	75,4	6,3	8,2
владѣльч.	1.378	81.578	12.678	68.900		186.030	59,2	9,2	135,0	6,4	8,0
въ уѣздѣ	**2.516**	**145.989**	**22.920**	**123.069**	1,02	**271.835**	**58,0**	**9,1**	**108,0**	**6,4**	**8,1**
3. Влоцлавскій. кр. надѣльн.	1.012	73.471	10.828	62.643		96.545	72,6	10,7	95,4	6,8	8,0
владѣльч.	1.940	146.276	20.176	126.100		187.016	75,4	10,4	96,4	7,2	8,7
въ уѣздѣ	**2.952**	**219.747**	**31.004**	**188.743**	2,07	**283.561**	**74,4**	**10,5**	**96,0**	**7,1**	**8,4**
4. Гостынскій. кр. надѣльн.	714	53.836	7.354	46.482		77.112	75,4	10,3	108,0	7,3	8,3
владѣльч.	1.552	120.746	15.675	105.071		198.656	77,8	10,1	128,0	7,7	8,2
въ уѣздѣ	**2.266**	**174.582**	**23.029**	**151.553**	1,69	**275.768**	**77,0**	**10,2**	**121,7**	**7,5**	**8,2**
5. Гроецкій. кр. надѣльн.	1.082	67.084	10.387	56.697		85.262	62,0	9,6	78,8	6,4	8,0
владѣльч.	1.908	146.916	18.126	128.790		188.892	77,0	9,5	99,0	8,1	8,0
въ уѣздѣ	**2.990**	**214.000**	**28.513**	**185.487**	1,49	**274.154**	**71,6**	**9,5**	**91,7**	**7,5**	**8,0**
6. Кутновскій. кр. надѣльн.	956	85.466	10.038	75.428		144.356	89,4	10,5	151,0	8,5	8,0
владѣльч.	2.958	275.390	28.693	246.697		464.406	93,1	9,7	157,0	9,6	8,0
въ уѣздѣ	**3.914**	**360.856**	**38.731**	**322.125**	3,53	**608.762**	**92,2**	**9,9**	**155,5**	**9,3**	**8,0**
7. Ловичскій. кр. надѣльн.	2.269	154.746	25.640	129.106		221.011	68,2	11,3	97,4	6,0	8,6
владѣльч.	1.100	73.590	11.330	62.260		111.870	66,9	10,3	101,7	6,5	8,0
въ уѣздѣ	**3.369**	**228.336**	**36.970**	**191.366**	2,20	**332.881**	**67,7**	**11,0**	**98,8**	**6,2**	**8,4**
8. Нешавскій. кр. надѣльн.	1.519	103.292	16.101	87.191		120.912	68,0	10,6	79,6	6,4	8,4
владѣльч.	2.564	167.942	25.640	142.302		279.476	65,5	10,0	109,0	6,6	8,4
въ уѣздѣ	**4.083**	**271.234**	**41.741**	**229.493**	2,35	**400.388**	**66,5**	**10,2**	**98,0**	**6,5**	**8,4**
9. Новоминскій. кр. надѣльн.	1.492	80.082	14.472	65.610		112.795	52,2	9,7	75,6	5,4	8,0
владѣльч.	935	46.096	8.883	37.213		67.320	49,3	9,5	72,0	5,2	8,0
въ уѣздѣ	**2.427**	**126.178**	**23.355**	**102.823**	1,11	**180.115**	**51,9**	**9,6**	**74,2**	**5,4**	**8,0**
10. Плонскій. кр надѣльн.	1.010	56.964	9.797	47.167		101.000	56,4	9,7	100,0	5,8	7,9
владѣльч.	2.163	121.993	20.549	101.444		168.714	56,4	9,5	78,0	5,9	8,0
въ уѣздѣ	**3.173**	**178.957**	**30.346**	**148.611**	1,60	**269.714**	**56,4**	**9,6**	**85,0**	**5,9**	**8,0**
11. Пултукскій. кр. надѣльн.	678	32.408	6.577	25.831		59.800	47,8	9,7	88,2	4,9	8,1
владѣльч.	1.222	68.432	11.731	56.701		124.888	56,0	9,6	102,2	5,8	8,0
въ уѣздѣ	**1.900**	**100.840**	**18.308**	**82.532**	0,88	**184.688**	**53,0**	**9,6**	**97,2**	**5,8**	**8,0**
12. Радиминскій. кр. надѣльн.	720	39.168	6.336	32.832		73.440	54,4	8,8	102,0	6,2	8,0
владѣльч.	563	33.270	5.011	28.259		60.016	59,1	8,9	106,6	6,6	8,1
въ уѣздѣ	**1.283**	**72.438**	**11.347**	**61.091**	0,90	**133.456**	**56,4**	**8,8**	**104,0**	**6,4**	**8,0**
13. Скерневицкій. кр. надѣльн.	2.287	114.350	24.471	89.879		219.552	50,0	10,7	96,0	4,7	8,2
владѣльч.	1.007	57.198	10.473	46.725		120.639	56,8	10,4	119,8	5,5	8,0
въ уѣздѣ	**3.294**	**171.548**	**34.944**	**136.604**	3,04	**340.191**	**52,0**	**10,6**	**103,2**	**4,9**	**8,1**
14. Сохачевскій. кр. надѣльн.	808	70.942	9.050	61.892		75.467	87,8	11,1	93,4	7,8	8,5
владѣльч.	1.140	82.308	11.152	71.156		114.912	72,2	9,8	100,8	7,4	8,2
въ уѣздѣ	**1.948**	**153.250**	**20.202**	**133.048**	1,70	**190.379**	**78,6**	**10,4**	**97,7**	**7,5**	**8,3**
Въ губерніи	**39.624**	**2.672.115**	**395.290**	**2.276.825**	1,71	**4.130.932**	**67,4**	**9,9**	**104,2**	**6,8**	**8,1**
кр. надѣльн.	17.619	1.136.822	180.053	956.769		1.677.287	64,5	10,2	95,2	6,3	8,2
владѣльч.	22.005	1.535.293	215.237	1.320.056		2.453.645	69,8	9,8	111,5	7,1	8,1

Уѣзды.	Пол. Épeautre. Посѣвная площадь 1896 г. въ десят.	Собрано.	Остатокъ. Абсолютный.	Остатокъ. На 1 душу населенія об. п.	Собрано соломы.	На казен. десят. Собрано.	На казен. десят. Посѣяно.	На казен. десят. Соломы.	Урожай самъ.	Вѣсъ четверти.
	Пудовъ.									Пуд.
	1	2	4	5	6	7	8	9	10	11
1. Варшавскій. кр. надѣльн.	8	305	229		880	38,1	9,5	110,0	4,0	8,0
владѣльч.	1	76	66		200	76,1	9,5	200,0	8,0	8,0
въ уѣздѣ	**9**	**381**	**295**	0,00	**1.080**	**42,3**	**9,5**	**120,0**	**4,4**	**8,0**
2. Блонскій. кр. надѣльн.	—	—	—		—	—	—	—	—	—
владѣльч.	—	—	—		—	—	—	—	—	—
въ уѣздѣ	—	—	—	—	—	—	—	—	—	—
3. Влоцлавскій. кр. надѣльн.	18	686	515		1,980	38,1	9,5	110,0	4,0	8,0
владѣльч.	—	—	—		—	—	—	—	—	—
въ уѣздѣ	**18**	**686**	**515**	0,01	**1.980**	**38,1**	**9,5**	**110,0**	**4,0**	**8,0**
4. Гостынскій. кр. надѣльн.	2	76	57		220	38,1	9,5	110,0	4,0	8,0
владѣльч.	—	—	—		—	—	—	—	—	—
въ уѣздѣ	**2**	**76**	**57**	0,00	**220**	**38,1**	**9,5**	**110,0**	**4,0**	**8,0**
5. Гроецкій. кр. надѣльн.	—	—	—		—	—	—	—	—	—
владѣльч.	—	—	—		—	76,1	9,5	200,0	8,0	8,0
въ уѣздѣ	—	—	—	—	—	**76,1**	**9,5**	**200,0**	**8,0**	**8,0**
6. Кутновскій. кр. надѣльн.	—	—	—		—	—	—	—	—	—
владѣльч.	6	457	400		1.200	76,1	9,5	200,0	8,0	8,0
въ уѣздѣ	**6**	**457**	**400**	0,00	**1.200**	**76,1**	**9,5**	**200,0**	**8,0**	**8,0**
7. Ловичскій. кр. надѣльн.	—	—	—		—	—	—	—	—	—
владѣльч.	10	760	665		2.000	76,1	9,5	200,0	8,0	8,0
въ уѣздѣ	**10**	**760**	**665**	0,01	**2.000**	**76,1**	**9,5**	**200,0**	**8,0**	**8,0**
8. Нешавскій. кр. надѣльн.	—	—	—		—	—	—	—	—	—
владѣльч.	17	1.294	1.132		3.400	76,1	9,5	200,0	8,0	8,0
въ уѣздѣ	**17**	**1.294**	**1.132**	0,01	**3.400**	**76 1**	**9,5**	**200,0**	**8,0**	**8,0**
9. Новоминскій. кр. надѣльн.	—	—	—		—	38,1	9,5	110,0	4,0	8,0
владѣльч.	—	—	—		—	—	—	—	—	—
въ уѣздѣ	—	—	—	—	—	**38,1**	**9,5**	**110,0**	**4,0**	**8,0**
10. Плонскій. кр надѣльн.	—	—	—		—	—	—	—	—	—
владѣльч.	1	76	66		200	76,1	9,5	200,0	8,0	8,0
въ уѣздѣ	**1**	**76**	**66**	0,00	**200**	**76,1**	**9,5**	**200,0**	**8,0**	**8,0**
11. Пултукскій. кр. надѣльн.	—	—	—		—	—	—	—	—	—
владѣльч.	58	4.414	3.863		11.600	76,1	9,5	200,0	8,0	8,0
въ уѣздѣ	**58**	**4.414**	**3.863**	0,04	**11.600**	**76,1**	**9,5**	**200,0**	**8,0**	**8,0**
12. Радиминскій. кр. надѣльн.	49	1.867	1.401		5.390	38,1	9,5	110,0	4 0	8,0
владѣльч.	1	76	66		200	76,1	9,5	200,0	8,0	8,0
въ уѣздѣ	**50**	**1.943**	**1·467**	0,02	**5.590**	**38,9**	**9,5**	**111,8**	**4,1**	**8,0**
13. Скерневицкій. кр. надѣльн.	—	—	—		—	—	—	—	—	—
владѣльч.	—	—	—		—	—	—	—	—	—
въ уѣздѣ	—	—	—	—	—	—	—	—	—	—
14. Сохачевскій. кр. надѣльн.	—	—	—		—	—	—	—	—	—
владѣльч.	—	—	—		—	—	—	—	—	—
въ уѣздѣ	—	—	—	—	—	—	—	—	—	—
Въ губерніи	**171**	**10.087**	**8.460**	0,01	**27.270**	**58,9**	**9,5**	**159,5**	**6,2**	**8,0**
кр. надѣльн.	77	2.934	2.202		8.470	38,1	9,5	110,0	4,0	8,0
владѣльч.	94	7.153	6.258		18.800	76,1	9,5	200,0	8,0	8,0

Уѣзды.	Гречиха. Sarrasin. Посѣвная площадь 1896 г. въ десят.	Собрано.	Посѣяно.	Остатокъ. Абсолютный.	Остатокъ. На 1 душу населенія об. п.	Собрано соломы.	На казен. десят. Собрано.	На казен. десят. Посѣяно.	На казен. десят. Соломы.	Урожай самъ.	Вѣсъ четверти.
	Пудовъ.										Пуд.
	1	2	3	4	5	6	7	8	9	10	11
1. Варшавскій. кр. надѣльн.	328	11.349	2.526	8.823		20.728	34,6	7,7	63,2	4,5	8,0
владѣльч.	183	5.929	1.464	4.465		17.458	32,4	8,0	95,5	4,1	8,0
въ уѣздѣ	**511**	**17.278**	**3.990**	**13.288**	0,08	**38.186**	**33,8**	**7,8**	**74,7**	**4,3**	**8,0**
2. Блонскій. кр. надѣльн.	140	4.186	952	3.234		8.381	29,9	6,8	59,8	4,4	8,0
владѣльч.	172	5.642	1.101	4.541		21.328	32,8	6,4	124,0	5,1	8,0
въ уѣздѣ	**312**	**9.828**	**2.053**	**7.775**	0,06	**29.709**	**31,5**	**6,6**	**95,2**	**4,8**	**8,0**
3. Влоцлавскій. кр. надѣльн.	121	4.404	1.125	3.279		8.107	36,4	9,3	67,0	3,9	8,2
владѣльч.	94	2.566	818	1.748		6.298	27,3	8,7	64,2	3,1	8,2
въ уѣздѣ	**215**	**6.970**	**1.943**	**5.027**	0,05	**14.405**	**32,4**	**9,0**	**67,0**	**3,6**	**8,2**
4. Гостынскій. кр. надѣльн.	321	11.941	2.600	9.341		26.964	37,2	8,1	84,0	4,6	8,2
владѣльч.	207	7.079	1.727	5.352		15.746	34,2	8,3	78,0	4,1	8,1
въ уѣздѣ	**528**	**19.020**	**4.327**	**14.693**	0,16	**42.710**	**36,0**	**8,2**	**80,9**	**4,4**	**8,2**
5. Гроецкій. кр. надѣльн.	161	5.200	1.127	4.073		10.723	32,3	7,0	66,6	4,6	8,0
владѣльч.	363	8 603	2.759	5.844		21.707	23,7	7,6	59,8	3,1	8,0
въ уѣздѣ	**524**	**13.803**	**3.886**	**9.917**	0,08	**32.430**	**26,3**	**7,4**	**61,9**	**3,6**	**8,0**
6. Кутновскій. кр. надѣльн.	47	2.388	418	1.970		3.403	50,8	8,9	72,4	5,7	8,1
владѣльч.	59	3.115	513	2.602		5.900	52,8	8,7	100,0	6,1	8,0
въ уѣздѣ	**106**	**5.503**	**931**	**4.572**	0,05	**9.303**	**51,9**	**8,8**	**87,8**	**5,9**	**8,0**
7. Ловичскій. кр. надѣльн.	215	8.278	1.849	6.429		14.599	38,5	8,6	67,9	4,5	7,6
владѣльч.	71	3.245	561	2.684		4.537	45,7	7,9	63,9	5,8	8,0
въ уѣздѣ	**286**	**11.523**	**2.410**	**9.113**	0,10	**19.136**	**40,3**	**8,4**	**66,8**	**4,8**	**7,7**
8. Нешавскій. кр. надѣльн.	106	3.678	572	3.106		5.533	34,7	5,4	52,2	6,4	8,1
владѣльч.	184	5.980	1.049	4.931		12.438	32,5	5,7	67,6	5,7	8,1
въ уѣздѣ	**290**	**9.658**	**1.621**	**8.037**	0,08	**17.971**	**33,3**	**5,6**	**61,9**	**6,0**	**8,1**
9. Новоминскій. кр. надѣльн.	570	21.603	4.047	17.556		40.812	37,9	7,1	71,6	5,3	7,9
владѣльч.	463	14.260	3.380	10.880		35.744	30,8	7,3	77,2	4,2	7,9
въ уѣздѣ	**1.033**	**35.863**	**7.427**	**28.436**	0,31	**76.556**	**34,7**	**7,2**	**74,2**	**4,8**	**7,9**
10. Плонскій. кр надѣльн.	688	26.419	5.779	20.640		52.288	38,4	8,4	76,0	4,6	8,0
владѣльч.	880	30.772	7.656	23.116		54.560	34,4	8,7	62,0	4,0	8,0
въ уѣздѣ	**1.568**	**57.191**	**13.435**	**43.756**	0,47	**106.848**	**36,4**	**8,6**	**68,1**	**4,2**	**8,0**
11. Пултукскій. кр. надѣльн.	1.385	36.609	11.497	25.112		97.504	22,1	8,3	70,4	2,6	7,9
владѣльч.	777	21.756	5.905	15.851		78.788	28,0	7,6	101,4	3,7	8,0
въ уѣздѣ	**2.162**	**58.365**	**17.402**	**40.963**	0,44	**176.292**	**27,0**	**8,0**	**81,5**	**3,4**	**7,9**
12. Радиминскій. кр. надѣльн.	1.015	34.916	7.105	27.811		98.861	34,4	7,0	97,4	4,9	8,0
владѣльч.	672	23.654	4.300	19.354		58.867	35,2	6,4	87,6	5,5	8,0
въ уѣздѣ	**1.687**	**58.570**	**11.405**	**47.165**	0,69	**157.728**	**34,7**	**6,8**	**93,5**	**5,1**	**8,0**
13. Скерневицкій. кр. надѣльн.	184	7.507	1.582	5.925		12.512	40,8	8,6	68,0	4,7	8,0
владѣльч.	63	3.175	599	2.576		3.780	50,4	9,5	60,0	5,2	8,0
въ уѣздѣ	**247**	**10.682**	**2.181**	**8.501**	0,18	**16.292**	**43,2**	**8,8**	**65,9**	**4,9**	**8,0**
14. Сохачевскій. кр. надѣльн.	134	6.137	844	5.293		11.658	45,8	6,3	87,0	7,3	8,2
владѣльч.	53	2.120	366	1.754		5.268	40,0	6,9	99,4	6,0	8,0
въ уѣздѣ	**187**	**8.257**	**1.210**	**7.047**	0,09	**16.926**	**44,2**	**6,5**	**90,5**	**6,8**	**8,1**
Въ губерніи	**9.656**	**322.511**	**74.221**	**248.290**	0,18	**754.492**	**34,6**	**7,7**	**78,1**	**4,5**	**8,0**
кр. надѣльн.	5.415	184.615	42.023	142.592		412.073	34,9	7,8	76,1	4,5	8,0
владѣльч.	4.241	137.896	32.198	105.698		342.419	34,2	7,6	80,7	4,5	8,0

уѣзды.	Просо. Millet.											Горохъ. Pois.										Бобы. Féves.										
	Посѣвная площадь 1896 г. въ десят.	Собрано.	Посѣяно.	Остатокъ. Абсолютный.	Остатокъ. На 1 душу населения об. п.	Собрано соломы.	На казен. десят. Собрано.	На казен. десят. Посѣяно.	На казен. десят. Соломы.	Урожай самъ.	Вѣсъ четверти. Пуд.	Посѣвная площадь 1896 г. въ десят.	Собрано.	Посѣяно.	Остатокъ. Абсолютный.	Остатокъ. На 1 душу населения об. п.	Собрано соломы.	На казен. десят. Собрано.	На казен. десят. Посѣяно.	На казен. десят. Соломы.	Урожай самъ.	Вѣсъ четверти. Пуд.	Посѣвная площадь 1896 г. въ десят.	Собрано.	Посѣяно.	Остатокъ. Абсолютный.	Остатокъ. На 1 душу населения об. п.	Собрано соломы.	На казен. десят. Собрано.	На казен. десят. Посѣяно.	На казен. десят. Соломы.	Урожай самъ.	Вѣсъ четверти. Пуд.
	Полевое.											Полевое.											Полевое.										
	1	2	3	4	5	6	7	8	9	10	11	1	2	3	4	5	6	7	8	9	10	11	1	2	3	4	5	6	7	8	9	10	11
1. Варшавскій.																																
кр. надѣльн.	33	2.072	92	1.980		2.521	62,8	2,8	76,4	22,4	9,6	73	6.782		6.132		6.760	92,9	8,9	92,6	10,4	10,0	1	80	11	69		130	80,2	10,8	130,0	7,4	10,0
владѣльч.	4	160	10	150		204	40,0	2,4	51,0	17,0	9,6	246	15.965		13.333		35.276	64,9	10,7	143,4	6,1	10,2	32	2.170	467	1.703		5.760	67,8	14,6	180,0	4,6	10,6
въ уѣздѣ	**37**	**2.232**	**102**	**2.130**	**0,01**	**2.725**	**60.3**	**2.8**	**73,6**	**21,5**	**9.6**	**319**	**22.747**		**19.465**	**0,12**	**42.036**	**71,3**	**10.3**	**131,8**	**6.9**	**10.2**	**33**	**2.250**	**478**	**1.772**	**0,01**	**5.890**	**71,2**	**14.5**	**178.5**	**4.9**	**10.6**
2. Блонскій.																																
кр. надѣльн.	35	1.712	63	1.649		6.685	48,9	1,8	191,0	27,2	10,2	339	18.848		15.322		32.883	55,6	10,4	97,0	5,3	10,3	—	—	—	—		—	—	—	—	—	—
владѣльч.	12	1.140	24	1.116		960	95,0	2,0	80,0	47,5	10,0	552	32.623		26.551		63.480	59,1	11,0	115,0	5,4	10,2	30	3.711	375	3.336		5.406	123,7	12,5	180,0	9,9	10,4
въ уѣздѣ	**47**	**2.852**	**87**	**2.765**	**0,02**	**7.645**	**60,7**	**1,8**	**162,7**	**33.7**	**10,2**	**891**	**51.471**		**41.873**	**0,35**	**96.363**	**57,7**	**10,8**	**108.0**	**5.4**	**10,2**	**30**	**3.711**	**375**	**3.336**	**0,03**	**5.406**	**123.7**	**12.5**	**180.0**	**9.9**	**10,4**
3. Влоцлавскій.																																
кр. надѣльн.	49	3.768	132	3.636		3.264	76,9	2,7	66,6	28,5	10,4	948	60.577		48.917		92.904	63,9	12,3	98,0	5,2	10,4	2	160	22	138		260	80,2	10,8	130,0	7,4	10,0
владѣльч.	14	391	53	338		2.688	27,9	3,8	192,0	7,3	10,4	2.283	149.765		122.141		215.059	65,6	12,1	94,2	5,4	10,4	42	3.079	424	2.655		5.040	73,3	10,1	120,0	7,2	10,2
въ уѣздѣ	**63**	**4.159**	**185**	**3.974**	**0,04**	**5.952**	**66,0**	**2,9**	**94.5**	**22,8**	**10,4**	**3.231**	**210.342**		**171.058**	**1,88**	**307.963**	**65,1**	**12,1**	**95,3**	**5.3**	**10,4**	**44**	**3.239**	**446**	**2.793**	**0,03**	**5.300**	**73,6**	**10.1**	**120.4**	**7.2**	**10,2**
4. Гостынскій.																																
кр. надѣльн.	59	3.652	242	3.410		9.440	61,9	4,1	160,0	15,1	10,4	683	41.868		33.467		76.496	61,3	12,3	112,0	5,0	10,4	—	—	—	—		—	—	—	—	—	—
владѣльч.	8	495	33	462		1.280	61,9	4,1	160,0	15,1	10,4	1.014	61.955		49.686		141.960	61,1	12,1	140,0	5,0	10,2	29	1.126	293	833		3.480	73,3	10,1	120,0	7,2	10,2
въ уѣздѣ	**67**	**4.147**	**275**	**3.872**	**0,04**	**10.720**	**61,9**	**4,1**	**160,0**	**15.1**	**10.4**	**1.697**	**103.823**		**83.153**	**0,92**	**218.456**	**61,2**	**12,1**	**128,7**	**5.0**	**10,3**	**29**	**1.126**	**293**	**833**	**0,01**	**3.480**	**73.3**	**10,1**	**120,0**	**7,2**	**10,2**
5. Гроецкій.																																
кр. надѣльн.	84	7.627	218	7.409		16.649	90,8	2,6	198,2	34,9	10,7	414	21.942		17.968		41.152	53,0	9,6	99,4	5,5	10,4	1	80	11	69		130	80,2	10,8	130,0	7,4	10,0
владѣльч.	32	512	74	438		1.920	16,0	2,3	60,0	7,0	10,7	1.177	72.386		59.204		149.950	61,5	11,2	127,4	5,5	10,0	17	1.472	211	1.261		2.720	86,6	12,4	160,0	7,0	10,4
въ уѣздѣ	**116**	**8.139**	**292**	**7.847**	**0,06**	**18.569**	**70,2**	**2.5**	**160.1**	**28.1**	**10,7**	**1.591**	**94.328**		**77.172**	**0,62**	**191.102**	**59,2**	**10.7**	**120,8**	**5.5**	**10.1**	**18**	**1.552**	**222**	**1.330**	**0,01**	**2.850**	**86,2**	**12,3**	**158,0**	**7.0**	**10,4**
6. Кутновскій.																																
кр. надѣльн.	31	2.167	62	2.105		—	69,9	2,0	—	35,0	8,4	324	31.298		27.151		38.880	96,6	12,8	120,0	7,5	10,4	—	—	—	—		—	—	—	—	—	—
владѣльч.	19	1.328	38	1.290		2.850	69,9	2,0	150,0	35,0	8,4	1.265	102.718		87.285		220.110	81,2	12,2	174,0	6,6	10,4	161	12.043	2.125	9.918		—	74,8	13,2	—	5,7	10,2
въ уѣздѣ	**50**	**3.495**	**100**	**3.395**	**0,04**	**2.850**	**69.9**	**2.0**	**150.0**	**35.0**	**8,4**	**1.589**	**134.016**		**114.436**	**1,25**	**258.990**	**84.3**	**12,3**	**163.0**	**6.8**	**10,4**	**161**	**12.043**	**2.125**	**9.918**	**0,11**	**—**	**74.8**	**13,2**	**—**	**5,7**	**10.2**
7. Ловичскій.																																
кр. надѣльн.	649	54.256	3.245	51.011		59.773	83,6	5,0	92,1	16,7	10,3	1.424	84.016		67.498		131.862	59,0	11,6	92,6	5,1	10,8	3	308	29	279		480	102,6	9,7	160,0	10,5	10,2
владѣльч.	26	2.574	96	2.478		1.300	99,0	3,7	50,0	26,7	10,4	360	20.340		16.164		30.816	56,5	11,6	85,6	4,8	10,4	43	6.601	344	6.257		4.730	153,5	8.0	110,0	19,1	10,4
въ уѣздѣ	**675**	**56.830**	**3.341**	**53.489**	**0,61**	**61.073**	**84,2**	**4,9**	**90,4**	**17.2**	**10,3**	**1.784**	**104.356**		**83.662**	**0,96**	**162.678**	**58.6**	**11,6**	**91.2**	**5,0**	**10,7**	**46**	**6.909**	**373**	**6.536**	**0,08**	**5.210**	**150'2**	**8.1**	**113,2**	**18.5**	**10,4**
8. Нешавскій.																																
кр. надѣльн.	28	2.498	81	2.417		3.220	89,2	2,9	115,0	30,8	9,4	1.557	96.756		77.449		140.130	61,5	12,4	90,0	4,9	10,3	18	1.330	214	1.116		2.106	73,9	11,9	117,0	6,2	10,0
владѣльч.	5	167	17	150		120	33,4	3,3	24,0	10,1	9,0	2.817	203.951		169.865		301.419	72,4	12,1	107,0	6,0	10,2	122	5.966	1.415	4.551		6.442	48,9	11,6	52,8	4,2	10,2
въ уѣздѣ	**33**	**2.665**	**98**	**2.567**	**0,03**	**3.340**	**80.5**	**3.0**	**101,2**	**26.8**	**9.3**	**4.374**	**300.707**		**247.314**	**2,53**	**441.549**	**68.8**	**12,2**	**100.9**	**5.6**	**10.2**	**140**	**7.296**	**1.629**	**5.667**	**0,06**	**8.548**	**52,0**	**11,6**	**61,0**	**4.5**	**10,1**
9. Новоминскій.																																
кр. надѣльн.	119	10.329	357	9.972		21.158	86,8	3,0	177,8	28,9	9,4	533	27.503		21.693		44.239	51,6	10,9	83,0	4,8	10,4	1	80	11	69		130	80,2	10,8	130,0	7,4	10,0
владѣльч.	61	3.959	177	3.782		7.064	64,9	2,9	115,8	22,4	9,8	759	42.125		33.396		73.168	55,5	11,5	96,4	4,9	10,2	9	660	91	569		1.080	73,3	10,1	120,0	7,2	10,2
въ уѣздѣ	**180**	**14.288**	**534**	**13.754**	**0,15**	**28.222**	**79.3**	**3.0**	**156,8**	**26.4**	**9.5**	**1.292**	**69.628**		**55.089**	**0,59**	**117.407**	**53.8**	**11.2**	**90.8**	**4.8**	**10.3**	**10**	**740**	**102**	**638**	**0,01**	**1.210**	**74,0**	**10,2**	**121,0**	**7,2**	**10.2**
10. Плонскій.																																
кр. надѣльн.	15	818	38	780		1.740	54,5	2,5	116,0	21,8	10,4	549	30.140		23.991		52.704	54.9	11,2	96,0	4,9	10,3	—	—	—	—		—	—	—	—	—	—
владѣльч.	9	267	12	255		216	29,7	1,3	24,0	23,0	10,7	1.010	52.318		40.602		88.880	51,8	11,6	88,0	4,5	10,3	35	2.601	389	2.212		4.690	74,3	11,1	134,0	6,7	10,4
въ уѣздѣ	**24**	**1.085**	**50**	**1.035**	**0,01**	**1.956**	**45,2**	**2.1**	**81.5**	**21.5**	**10.4**	**1.559**	**82.458**		**64.593**	**0,69**	**141.584**	**52.8**	**11,4**	**90.8**	**4,6**	**10.3**	**35**	**2.601**	**389**	**2.212**	**0,02**	**4.690**	**74,3**	**11,1**	**134.0**	**6.7**	**10.4**
11 Пултускій.																																
кр. надѣльн.	11	321	15	306		629	29,2	1,4	57,2	20,8	10,1	558	24.943		18.470		50.332	44.7	11,6	90.2	3.9	10,4	—	—	—	—		—	—	—	—	—	—
владѣльч.	3	88	4	84		172	29,2	1,4	57,2	20,8	10,1	1.132	51.280		38.488		110.483	45,3	11,3	97,6	4,0	10,3	26	1.906	263	1.643		3.120	73,3	10,1	120,0	7,2	10,2
въ уѣздѣ	**14**	**409**	**19**	**390**	**0,00**	**801**	**29.2**	**1.4**	**57,2**	**20.8**	**10,1**	**1.690**	**76.223**		**56.958**	**0,61**	**160.815**	**45,1**	**11,4**	**95,2**	**4.0**	**10.3**	**26**	**1.906**	**263**	**1.643**	**0,02**	**3.120**	**73.3**	**10,1**	**120.0**	**7.2**	**10,2**
12. Радиминскій.																																
кр. надѣльн.	75	6.765	405	6.360		9.585	90,2	5,4	127,8	16,7	9,6	350	14.735		11.301		29.400	42,1	9,8	84,0	4,3	9,8	—	—	—	—		—	—	—	—	—	—
владѣльч.	32	1.443	93	1.350		1.856	45,1	2,9	58,0	15,5	9,6	356	17.622		14.240		32.538	49,5	9,5	91,1	5,2	9,9	4	293	40	253		480	73,3	10,1	120,0	7,2	10,2
въ уѣздѣ	**107**	**8.208**	**498**	**7.710**	**0,11**	**11.441**	**76,7**	**4,7**	**106.9**	**16,3**	**9,6**	**706**	**32.357**		**25.541**	**0,38**	**61.938**	**45.8**	**9,6**	**87.7**	**4.8**	**9,8**	**4**	**293**	**40**	**253**	**0,00**	**480**	**73,3**	**10,1**	**120,0**	**7,2**	**10.2**
13. Скерневицкій.																																
кр. надѣльн.	102	1.397	152	1.245		4.896	13,7	1,5	48,0	9,1	9,6	559	37.956		31.527		76.583	67,9	11,5	137,0	5,9	10,4	—	—	—	—		—	—	—	—	—	—
владѣльч.	3	274	4	270		120	91,2	1,2	40,0	76,0	9.6	383	23.210		18.959		54.233	60,6	11,1	141.6	5,5	10,4	—	—	—	—		—	—	—	—	—	—
въ уѣздѣ	**105**	**1.671**	**156**	**1.515**	**0,03**	**5.016**	**15,9**	**1,5**	**46,8**	**10.6**	**9,6**	**942**	**61.166**		**50.486**	**1,12**	**130.816**	**64.9**	**11,3**	**138.8**	**5.7**	**10.4**	**—**	**—**	**—**	**—**	**—**	**—**	**—**	**—**	**—**	**—**	**—**
14. Сохачевскій.																																
кр. надѣльн.	66	4.976	244	4.732		4.646	75,4	3,7	70,4	20,4	9,6	501	26.703		20.440		45.090	53,3	12,5	90,0	4,3	10,4	8	642	86	556		1.040	80,2	10,8	130,0	7,4	10,0
владѣльч.	8	124	29	95		512	15,5	3,6	64,0	4,3	9.6	76	40.714		31.506		66.055	53,5	12,1	86,8	4,4	10,2	32	832	435	397		1.539	26,0	13,6	48,0	2,0	10,4
въ уѣздѣ	**74**	**5.100**	**273**	**4.827**	**0,06**	**5.158**	**69,0**	**3,7**	**69,7**	**18.6**	**9,6**	**1.262**	**67.417**		**51.946**	**0,66**	**111.145**	**53,4**	**12,2**	**88,0**	**4,4**	**10.3**	**40**	**1.474**	**521**	**953**	**0,01**	**2.576**	**36.8**	**13.0**	**64,4**	**2,8**	**10.2**
Въ губерніи	**1.592**	**115.280**	**6.010**	**109.270**	**0,08**	**165.468**	**72,4**	**3,7**	**103,9**	**19,5**	**10,1**	**22.927**	**1.411.039**	**268.293**	**1.142.746**	**0,86**	**2.442.842**	**61.5**	**11.7**	**106.5**	**5.2**	**10.3**	**616**	**45.140**	**7.256**	**37.884**	**0,03**	**51.760**	**73.3**	**11,7**	**84,0**	**5,5**	**10,2**
кр. надѣльн.	1.356	102.358	5.346	97.012		144.206	75,5	3,9	106,3	19,4	10,1	8.812	524.067	102.741	421.326		859.415	59,5	11,7	97,5	5,0	10,4	34	2.680	384	2.296		4.276	78,8	11,3	125,8	6,9	10,0
владѣльч.	236	12.922	664	12.258		21.262	54,8	2,8	90,1	19,6	9,8	14.115	886.972	165.552	121.420		1.583.427	62,8	11 7	112,2	5,4	10,3	582	42.460	6.872	35.588		47.484	73,0	11,8	81,6	5,4	10,2

уѣзды.	Картофель. Pommes de terre.									Ленъ. Lin.								Конопля. Chanvre.									
	Посѣвная площадь 1896 г. въ десят.	Собрано.	Посѣяно.	Остатокъ. Абсолютный.	Остатокъ. На 1 душу населенія об. п.	На казен. десят. Собрано.	На казен. десят. Посѣяно.	Урожай самъ.	Вѣсъ четверти. Пуд.	Посѣвная площадь 1896 г. въ десят.	Собрано.	Остатокъ.	Собрано волокна.	На казен. десятину. Собрано.	На казен. десятину. Посѣяно.	На казен. десятину. Волокна.	Урожай самъ.	Вѣсъ четверти. Пуд.	Посѣвная площадь 1896 г. въ десят.	Собрано.	Посѣяно.	Остатокъ.	Собрано волокна.	На казен. десят. Собрано.	На казен. десят. Посѣяно.	На казен. десят. Волокна.	Урожай самъ.	Вѣсъ четверти. Пуд.
	П у д о в ъ.									П у д о в ъ.									П у д о в ъ.									
	1	2	3	4	5	6	7	8	9	1	2	4	5	6	7	8	9	10	1	2	3	4	5	6	7	8	9	10
1. Варшавскій. кр. надѣльн.	5.943	3.635.927	625.798	3.010.129		611,8	105,3	5,8	11,2	14	671	510	539	47.9	11,5	38,5	4,2	9,2	—	—	—	—	—	—	—	—	—	—
владѣльч.	3.267	2.077.812	349.569	1.728.243		636,0	107,0	5,9	11,3	1	37	26	25	36.8	10,8	25,0	3.4	9,2	—	—	—	—	—	—	—	—	—	—
въ уѣздѣ	**9.210**	**5.713.739**	**975.367**	**4.738.372**	29,61	**620,3**	**105.9**	**5,9**	**11,2**	**15**	**708**	**536**	**564**	**47,2**	**11.5**	**37.6**	**4,1**	**9.2**	—	—	—	—	—	—	—	—	—	—
2. Блонскій. кр. надѣльн.	3.808	2.216.256	418.880	1.797.376		582,0	110,0	5,3	11,6	53	2.539	1.929	2.031	47.9	11,5	38,5	4,2	9,2	—	—	—	—	—	—	—	—	—	—
владѣльч.	2.107	1.249.451	210.700	1.038.751		593,0	100,0	5,9	11,3	8	294	208	200	36,8	10,8	25,0	3,4	9,2	—	—	—	—	—	—	—	—	—	—
въ уѣздѣ	**5.915**	**3.465.707**	**629.580**	**2.836.127**	23,55	**585.9**	**106,4**	**5,5**	**11,5**	**61**	**2.833**	**2.137**	**2.231**	**46,4**	**11,1**	**36.5**	**4,1**	**9,2**	—	—	—	—	—	—	—	—	—	—
3. Влоцлавскій. кр. надѣльн.	3.081	1.815.941	407.308	1.408.633		589,4	132,2	4,5	11,5	90	2.997	1.944	3.690	33.3	11,7	41,0	2,9	8,4	3	97	30	67	102	32,4	9,9	34,0	—	8,0
владѣльч.	3.284	1.827.506	382.914	1.444.592		546,5	116,6	4,7	11,6	17	626	442	425	36,8	10,8	25,0	3,4	9,2	—	—	—	—	—	—	—	—	—	—
въ уѣздѣ	**6.365**	**3.643.447**	**790.222**	**2.853.225**	31,35	**572,4**	**124,1**	**4,6**	**11,5**	**107**	**3.623**	**2.386**	**4.115**	**33,8**	**11.5**	**38.4**	**2.9**	**8.5**	**3**	**97**	**30**	**67**	**102**	—	—	—	—	—
4. Гостынскій. кр. надѣльн.	3.999	2.163.859	464.684	1.699.175		541,1	116,2	4,7	11,3	155	7.766	5.890	2.635	50,1	12,1	17,0	4,1	9,3	—	—	—	—	—	—	—	—	—	—
владѣльч.	3.313	1.828.776	376.357	1.452.419		552,0	113,6	4,8	11,3	40	1.952	1.512	408	48,8	11,0	10,2	4,4	9,0	—	—	—	—	—	—	—	—	—	—
въ уѣздѣ	**7.312**	**3.992.635**	**841.041**	**3.151.594**	35,06	**547,4**	**115,0**	**4,7**	**11,3**	**195**	**9.718**	**7.402**	**3.043**	**50,0**	**11.9**	**15.5**	**4,1**	**9.2**	—	—	—	—	—	—	—	—	—	—
5. Гроецкій. кр. надѣльн.	3.907	2.178.153	401.249	1.776 904		557,5	102,7	5,4	11,2	183	6.204	4.411	6.094	33,9	9,8	33,3	3,5	9,8	2	65	20	45	68	32,4	9,9	34,0	—	8,0
владѣльч.	4.107	2.570.571	489.554	2.081.017		625,9	119,2	5,2	11,4	98	3.496	2.470	2.375	36,8	10,8	25,0	3.4	9,2	—	—	—	—	—	—	—	—	—	—
въ уѣздѣ	**8.014**	**4.748.724**	**890.803**	**3.857.921**	31,14	**592,5**	**111,1**	**5.3**	**11.3**	**278**	**9.700**	**6.881**	**8.469**	**34,9**	**10.1**	**30.5**	**3.4**	**9,5**	**2**	**65**	**20**	**45**	**68**	—	—	—	—	—
6. Кутновскій. кр. надѣльн.	2.131	1.361.709	281.392	1.080 317		639,0	132,0	4,8	11,3	61	5.704	4.984	2.940	93,5	11.8	48,2	7,9	9,1	2	65	20	45	68	32,4	9,9	34,0	—	8,0
владѣльч.	2.729	1.782.037	348.493	1.433.544		653,0	127,7	5,1	11,3	26	957	676	650	36,8	10,8	25,0	3.4	9,2	1	32	10	22	34	32,4	9,9	34,0	—	8,0
въ уѣздѣ	**4.860**	**3.143.746**	**629.885**	**2.513.861**	27,57	**646,8**	**129,6**	**5.0**	**11.3**	**87**	**6.661**	**5.660**	**3.590**	**76,4**	**11,5**	**41.3**	**6.6**	**9,1**	**3**	**97**	**30**	**67**	**102**	—	—	—	—	—
7. Ловичскій. кр. надѣльн.	5.012	2.502.492	536.284	1.966.208		499,3	107,0	4,7	10,8	314	10.802	6.626	5.338	34,4	13,3	17,0	2,6	9.4	2	65	20	45	68	32,4	9,9	34,0	3,3	8,0
владѣльч.	974	455.735	97 400	358.335		467,9	100,0	4,7	11,0	13	478	338	325	36,8	10,8	25,0	3,4	9,2	—	—	—	—	—	—	—	—	—	—
въ уѣздѣ	**5.986**	**2.958.227**	**633.684**	**2.324.543**	26,69	**494,1**	**105.8**	**4,7**	**10.8**	**327**	**11.280**	**6.964**	**5.663**	**34,5**	**13,2**	**17,3**	**2.7**	**9,4**	**2**	**65**	**20**	**45**	**68**	**32,4**	**9,9**	**34.0**	**3,3**	**8,0**
8. Нешавскій. кр. надѣльн.	3.474	1.646.676	406.458	1.240.218		474,0	117,0	4,0	11,0	92	8.344	7.728	957	90,7	6,7	10,40	13,5	9,5	2	65	20	45	68	32,4	9,9	34,0	—	8,0
владѣльч.	3.261	1.685.937	361.971	1.323.966		517,0	111,0	4,6	11,0	26	261	144	—	13,9	4,5	—	3,1	10,4	—	—	—	—	—	—	—	—	—	—
въ уѣздѣ	**6.735**	**3.332.613**	**768.429**	**25.64.184**	26,27	**494,8**	**114,1**	**4,3**	**11,0**	**118**	**8.605**	**7.872**	**957**	**73,0**	**6,2**	**10.40**	**11.9**	**9.6**	**2**	**65**	**20**	**45**	**68**	—	—	—	—	—
9. Новоминскій. кр. надѣльн.	4.842	2.691.636	478.390	2.213.246		556,1	98,8	5,6	11,1	268	9.460	6.030	12.328	35,3	12,8	46.0	2,7	9,4	16	518	158	360	544	32,4	9,9	34,0	—	8,0
владѣльч.	2.976	1.580.256	286.886	1.293.370		531,0	96,4	5,5	11,0	91	3.531	2.384	3.585	38,8	12,6	39,4	3,1	9,3	1	32	10	22	34	32,4	9,9	34,0	—	8,0
въ уѣздѣ	**7.818**	**4.271.892**	**765.276**	**3 505.616**	37,87	**546,4**	**98.0**	**5,6**	**11.0**	**359**	**12.991**	**8.414**	**15.913**	**36,2**	**12,7**	**44,3**	**2.8**	**9,4**	**17**	**550**	**168**	**382**	**578**	—	—	—	—	—
10. Плонскій. кр. надѣльн.	3.568	1.625.581	404.968	1.220.613		455,6	113,5	4,0	11,1	106	3.000	1.866	2.926	28,3	10,7	27,6	2,6	8,1	—	—	—	—	—	—	—	—	—	—
владѣльч.	4.905	2.030.670	469.899	1.560.771		414,0	95,8	4,3	11,1	89	2.812	1.904	3.142	31,6	10,2	35,3	3,1	8,3	—	—	—	—	—	—	—	—	—	—
въ уѣздѣ	**8.473**	**3.656.251**	**874.867**	**2.781.384**	29,94	**431,5**	**103,2**	**4,1**	**11,1**	**195**	**5.812**	**3.770**	**6.068**	**29,8**	**10.5**	**31,1**	**2,8**	**8,2**	—	—	—	—	—	—	—	—	—	—
11. Пултукскій. кр. надѣльн.	4.256	1.856.467	481.779	1.374.688		436,2	113,2	3,9	11,1	172	7.000	5.005	4.661	40,7	11,6	27,1	3,5	9,7	17	551	168	383	578	32,4	9,9	34,0	—	8,0
владѣльч.	4.010	1.722.295	400.599	1.321.696		429,5	99,9	4,3	11,1	83	2.166	1.120	448	26,1	12,6	5.4	2,1	9,0	—	—	—	—	—	—	—	—	—	—
въ уѣздѣ	**8.266**	**3.578.762**	**882.378**	**2 696.384**	28,79	**432,9**	**106,7**	**4,0**	**11,1**	**255**	**9.166**	**6.125**	**5.109**	**35,9**	**11,9**	**20,0**	**3,0**	**9.4**	**17**	**551**	**168**	**383**	**578**	—	—	—	—	—
12. Радиминскій. кр. надѣльн.	3.188	1.308.355	282.138	1.026.217		410,4	88,5	4,6	10,8	256	10.086	6.732	4.045	39.4	13,1	15,8	3,0	9,4	6	194	59	135	204	32,4	9,9	34,0	—	8,0
владѣльч.	1.857	988.667	175.672	812.995		532,4	94,6	5,7	11,0	73	4.402	3.526	876	60,3	12,0	10,5	5,2	9,0	1	32	10	22	34	32,4	9,9	34,0	—	8,0
въ уѣздѣ	**5 045**	**2.297.022**	**457.810**	**1.839.212**	27,21	**455.3**	**90.7**	**5.0**	**10.9**	**329**	**14.488**	**10.258**	**4.921**	**44.0**	**12,9**	**14.9**	**3,4**	**9,3**	**7**	**226**	**69**	**157**	**238**	—	—	—	—	—
13. Скерневицкій. кр. надѣльн.	4.406	1.871.669	434.872	1.436.797		424,8	98,7	4,3	11,3	163	6.976	5.232	5.477	42,8	10,7	33,6	4,0	9,0	1	32	10	22	34	32,4	9,9	34,0	—	8,0
владѣльч.	1.787	1.025.381	190.137	835.244		573,8	106,4	5.4	11,1	41	1.509	1.066	1.025	36,8	10,8	25,0	3,4	9,2	—	—	—	—	—	—	—	—	—	—
въ уѣздѣ	**6.193**	**2.897.050**	**625.009**	**2.272.041**	50,49	**467.8**	**100.9**	**4.6**	**11.3**	**204**	**8.485**	**6.298**	**6.502**	**41.6**	**10.7**	**31,8**	**3,9**	**9,0**	**1**	**32**	**10**	**22**	**34**	—	—	—	—	—
14. Сохачевскій. кр. надѣльн.	3.662	1.913.029	403.552	1.509.477		522,4	110,2	4,7	11,4	109	5.221	3.967	4.197	47,9	11,5	38,5	4,1	9,2	1	32	10	22	34	32,4	9,9	34,0	—	8,0
владѣльч.	2.486	1.166.928	266.499	900.429		469,4	107,2	4,4	11,4	14	515	364	350	36,8	10,8	25,0	3,4	9,2	—	—	—	—	—	—	—	—	—	—
въ уѣздѣ	**6.148**	**3.079.957**	**670.051**	**2.409.906**	30,82	**501,0**	**108,9**	**4,6**	**11,4**	**123**	**5.736**	**4.331**	**4.547**	**46,6**	**11,4**	**37.0**	**4,1**	**9,2**	**1**	**32**	**10**	**22**	**34**	—	—	—	—	—
Въ губерніи.	**96.340**	**50.779.772**	**10434402**	**40.345.370**	30,03	**527,1**	**108,2**	**4,9**	**11,2**	**2.653**	**109.806**	**79.034**	**71.702**	**41.4**	**11,5**	**27,0**	**3,6**	**9,2**	**55**	**1.780**	**545**	**1.235**	**1.870**	**32,4**	**9,9**	**34,0**	**3,3**	**8,0**
кр. надѣльн.	55.277	28.787.750	6.027.752	22.759.998		520,7	109,0	4,8	11,1	2.036	86.770	62.854	67.868	42,6	11,7	28.4	3,6	9,2	52	1.684	515	1.169	1.768	32,4	9,9	34,0	3,3	8,0
владѣльч.	41.063	21.992.022	4 406.650	17.585.372		535,5	107,3	5,0	11,2	617	23.036	16.180	13.834	38,9	11,1	22,4	3,5	9,0	3	96	30	66	102	32,0	10,0	22,0	3,2	8,0

уѣзды.	Яровая рожь. Seigle de printemps.											Яровая пше		Яровая пшеница. Froment de printemps.										Овесъ. Avoine.										
	Посѣвная площадь 1896 г. въ десят.	Собрано.	Посѣяно.	Остатокъ. Абсолютный.	Остатокъ. На 1 душу населенія об. п.	Собрано соломы.	На казен. десят. Собрано.	На казен. десят. Посѣяно.	На казен. десят. Соломы.	Урожай самъ.	Вѣсъ четверти.	Посѣвная площадь 1896 г. въ десят.	Собрано.	Посѣвная площадь 1896 г. въ десят.	Собрано.	Остатокъ. На 1 душу населенія об. п.	Собрано соломы.	На казен. десят. Собрано.	На казен. десят. Посѣяно.	На казен. десят. Соломы.	Урожай самъ.	Вѣсъ четверти.	Посѣвная площадь 1896 г. въ десят.	Собрано.	Посѣяно.	Остатокъ. Абсолютный.	Остатокъ. На 1 душу населенія об. п.	Собрано соломы.	На казен. десят. Собрано.	На казен. десят. Посѣяно.	На казен. десят. Соломы.	Урожай самъ.	Вѣсъ четверти.
	Пуд.										Пуд.											Пуд.											Пуд.
	1	2	3	4	5	6	7	8	9	10	11	1	2			5	6	7	8	9	10	11	1	2	3	4	5	6	7	8	9	10	11
КѢЛЕЦКАЯ.																																	
1. Кѣлецкій. кр. надѣльн.	539	19.242	5.821	13.421		44.090	35,7	10,8	81,8	3,3	9,1	57	2.320	1.676									9.982	277.500	95.827	181.673		477.140	27,8	9,6	47,8	2,9	5,7
владѣльч.	112	3.853	1.210	2.643		7.885	34,4	10,8	70,4	3,2	9,0	22	922	673			1 751	41.9	11,3	79,6	3,7	9,5	2.392	73.674	23.442	50.232		121.753	30,8	9,8	50,9	3,1	5,7
въ уѣздѣ	**651**	**23.095**	**7.031**	**16.064**	**0,15**	**51.975**	**35,5**	**10,8**	**79.8**	**3.3**	**9.1**	**79**	**3.242**	**2.349**	**0,02**	**7.861**	**41.0**	**11.3**	**99,5**	**3.6**	**9,5**	**12.374**	**351.174**	**119.269**	**231.905**	**2,15**	**598.893**	**28.4**	**9,6**	**48.4**	**2,9**	**5,7**
2. Андреевскій. кр. надѣльн.	91	3.631	956	2.675		8.927	39,9	10,5	98,1	3,8	8,9	29	1.656	328			3.689	57,1	11,3	127,2	5,1	9,5	3.977	177.772	33.805	143.967		422.755	44,7	8,5	106,3	5,2	5,5
владѣльч.	157	7.238	1.633	5.605		16.334	46,1	10,4	104,1	4,4	8,5	217	14.648	979			29.642	67,5	12,3	136,6	5,5	9,3	4.110	197.691	36.579	161.112		418.398	48,1	8,9	101,8	5,4	5,6
въ уѣздѣ	**248**	**10.869**	**2.589**	**8.280**	**0,10**	**25.261**	**43,8**	**10,4**	**101.9**	**4,2**	**8.6**	**246**	**16.304**	**307**	**0,16**	**33.331**	**66.3**	**12.2**	**135,5**	**5.4**	**9,3**	**8.087**	**375.463**	**70.384**	**305.079**	**3,68**	**841.153**	**46.4**	**8.7**	**104,0**	**5.3**	**5,6**
3. Влощовскій. кр. надѣльн.	123	5.621	1.341	4.280		12.644	45,7	10,9	102,8	4,2	9,2	4	228	183			509	57,1	11,3	127,2	5,1	9,5	4.045	153.306	36.001	117.305		382.657	37,9	8,9	94,6	4,3	5,6
владѣльч.	96	2.986	1.037	1.949		12.288	31,1	10,8	128,0	2,9	9,0	91	6.343	287			10.574	69,7	11,6	116,2	6,0	9,4	2.345	113.498	21.340	92.158		294.063	48,4	9,1	125,4	5,3	5,6
въ уѣздѣ	**219**	**8.607**	**2.378**	**6.229**	**0,09**	**24.932**	**39,3**	**10,9**	**113,8**	**3.6**	**9.1**	**95**	**6.571**	**470**	**0,08**	**11.083**	**69.2**	**11.6**	**116,7**	**6.0**	**9.4**	**6.390**	**266.804**	**57.341**	**209.463**	**3,11**	**676.720**	**41.8**	**9.0**	**105,9**	**4,7**	**5.6**
4. Мѣховскій. кр. надѣльн.	—	—	—	—		—	84,7	11,8	130,0	7,2	9,0	41	2.341	878			5.215	57,1	11,3	127,2	5,1	9,5	5.915	359.632	56.193	303.439		687.323	60,8	9,5	116,2	6,4	5,6
владѣльч.	17	940	185	755		2.955	55,3	10,9	173,8	5,1	9,2	523	38.911	426			74.057	74,4	12,4	141,6	6,0	9,5	8.144	522.845	74.925	447.920		1.048.947	64,2	9,2	128,8	7,0	5,6
въ уѣздѣ	**17**	**940**	**185**	**755**	**0,01**	**2.955**	**55.3**	**10.9**	**173.8**	**5.1**	**9.2**	**564**	**41.252**	**304**	**0,31**	**79.272**	**73,1**	**12.3**	**140,6**	**5,9**	**9,5**	**14.059**	**882.477**	**131.118**	**751.359**	**6,87**	**1.736.270**	**62.8**	**9.3**	**123,5**	**6,7**	**5,6**
5. Олькушскій. кр. надѣльн.	256	10.010	2.918	7.092		17.613	39,1	11,4	68,8	3,4	9,1	63	2.148	430			3.654	34,1	11,4	58,0	3,0	9,6	6.723	225.893	59.162	166.731		389 934	33,6	8,8	58,0	3,8	5,6
владѣльч.	103	3.543	1.123	2.420		7.704	34,4	10,9	74,8	3,2	8,9	100	6.600	460			17.020	66,0	11,4	170,2	5,8	9,6	2.789	106.261	24.543	81.718		222.004	38,1	8,8	79,6	4,3	5,6
въ уѣздѣ	**359**	**13.553**	**4.041**	**9.512**	**0,09**	**25.317**	**37,8**	**11,3**	**70,5**	**3.4**	**9,0**	**163**	**8.748**	**890**	**0,06**	**20.674**	**53,7**	**11,4**	**126,8**	**4,7**	**9,6**	**9.512**	**332.154**	**83.705**	**248.449**	**2,33**	**611.938**	**34,9**	**8,8**	**64,3**	**4,0**	**5,6**
6. Пинчовскій. кр. надѣльн.	52	2.392	567	1.825		6.947	46,0	10,9	133,6	4,2	9,2	80	5.728	832			10.896	71,6	11,2	136,2	6,4	9,4	2.352	126.067	17.170	108.897		260.602	53,6	7,3	110,8	7,3	5,6
владѣльч.	54	3.440	578	2.862		4.417	63,7	10,7	81,8	6.0	9,0	151	11.219	467			21.593	74,3	11,6	143,0	6,4	9.4	5.605	341.345	50.445	290.900		663.632	60,9	9,0	118.4	6,8	5,6
въ уѣздѣ	**106**	**5.832**	**1.145**	**4.687**	**0,05**	**11.364**	**55.0**	**10,8**	**107,2**	**5.1**	**9.1**	**231**	**16.947**	**299**	**0,15**	**32.489**	**73.4**	**11,5**	**140,6**	**6.4**	**9,4**	**7.957**	**467.412**	**67.615**	**399.797**	**4,20**	**924.234**	**58.7**	**8,5**	**116,2**	**6,9**	**5,6**
7. Стопницкій. кр. надѣльн.	243	12.733	2.649	10.084		26.341	52,4	10,9	108,4	4.9	9.1	85	6.078	117			15.589	71,5	11,3	183,4	6,3	9,5	7.215	325.397	64.214	261.183		681.096	45,1	8,9	94,4	5,1	5,6
владѣльч.	148	8.762	1.613	7.149		18.115	59,2	10,9	122,4	5,4	9,2	56	4.670	037			9.184	83,4	11,3	164,0	7,4	9,5	6.833	347.116	64.914	282.202		803.561	50,8	9,5	117,6	5,3	5,6
въ уѣздѣ	**391**	**21.495**	**4.262**	**17 233**	**0,14**	**44.456**	**55.0**	**10.9**	**113.7**	**5.0**	**9.1**	**141**	**10.748**	**154**	**0,08**	**24.773**	**76.2**	**11.3**	**175,7**	**6.7**	**9,5**	**14.048**	**672.513**	**129.128**	**543.385**	**4,46**	**1.484.657**	**47.9**	**9.2**	**105.7**	**5.2**	**5,6**
Въ губерніи	**1.991**	**84.391**	**21.631**	**62.760**	**0,09**	**186.260**	**42,4**	**10.9**	**93.5**	**3.9**	**9.0**	**1.519**	**103.812**	**773**	**0,12**	**209.483**	**68.3**	**11,9**	**137,9**	**5.8**	**9,4**	**72.427**	**3.347.997**	**658.560**	**2.689.437**	**3,89**	**6.873.865**	**46.2**	**9,1**	**94.9**	**5.1**	**5,6**
кр. надѣльн.	1.304	53.629	14.252	39.377		116.562	41,1	10,9	89,4	3,8	9,1	359	20.499	444			45.662	57,1	11,3	127,2	5,1	9,5	40.209	1.645.567	362.372	1.283.195		3.301.507	40,9	9,0	82,1	4,5	5,6
владѣльч.	687	30.762	7.379	23.383		69.698	44,8	10,8	101,5	4,2	8,9	1.160	83.313	329			163.821	71,8	12,1	141,2	6,0	9,4	32.218	1.702.430	296.188	1.406.242		3.572.358	52,8	9,2	110,9	5,7	5,6
ПЕТРОКОВСКАЯ.																																	
1. Петроковскій. кр. надѣльн.	125	5.063	1.363	3.700		12 800	40,5	10,9	102,4	3,7	9,2	—	—	—		—	—	—	—	—	—	—	9.256	322.109	97.188	224.921		638.664	34,8	10,5	69.0	3,3	5,7
владѣльч.	60	1.824	654	1.170		4.272	30,4	10,9	71,2	2,9	9,2	—	—	—		—	35.7	11,2	85,8	3,2	9,4	5.580	243.846	56.358	187.488		523.404	43,7	10,1	93,8	4,3	5,6
въ уѣздѣ	**185**	**6.887**	**2.017**	**4.870**	**0,04**	**17.072**	**37,2**	**10.9**	**91,7**	**3.4**	**9.2**	**—**	**—**	**—**		**—**	**—**	**—**	**—**	**—**	**—**	**14.836**	**565.955**	**153.546**	**412.409**	**3,07**	**1.162.068**	**38.1**	**10,3**	**78.3**	**3,7**	**5.7**
2. Бендинскій. кр. надѣльн.	334	9.552	3.540	6.012		27.856	28,6	10,6	83,4	2,7	8,8	37	1 943	547		4.758	52,5	10,7	128,6	4,9	9,0	6.891	185.368	61.330	124.038		452.050	26,9	8,9	65,6	3,0	5,7
владѣльч.	185	9.583	1.998	7.585		19.092	51,8	10,8	103,2	4.7	9,0	32	2.000	638		4.461	62,5	11,3	139,4	5,5	9,5	3.220	108.192	30.912	77.280		162.932	33,6	9,6	50.6	3,5	5,6
въ уѣздѣ	**519**	**19.135**	**5.538**	**13 597**	**0,07**	**46.948**	**36,9**	**10.7**	**90.5**	**3.4**	**8,9**	**69**	**3.943**	**185**	**0,02**	**9.219**	**57.1**	**11,0**	**133,6**	**5.2**	**9,3**	**10.111**	**293.560**	**92.242**	**201.318**	**1,00**	**614.982**	**29,0**	**9.1**	**60.8**	**3.2**	**5.7**
3. Брезинскій. кр. надѣльн.	35	1.561	417	1.144		2.744	44,6	11,9	78,4	3,7	10,0	7	368	293		900	52,5	10,7	128.6	4,9	9,0	5.702	242.335	61.011	181.324		332.997	42,5	10,7	58.4	4,0	6,0
владѣльч.	11	543	114	429		1.210	49,4	10,4	110,0	4.6	9,2	1	68	57		87	68,2	10,9	86,6	6,3	9,6	5.422	242.363	54.762	187.601		333.995	44,7	10,1	61,6	4.4	5,7
въ уѣздѣ	**46**	**2.104**	**531**	**1.573**	**0,02**	**3.954**	**45.5**	**11.5**	**86,1**	**4.0**	**9.8**	**8**	**436**	**350**	**0,00**	**987**	**54,5**	**10,8**	**123,4**	**5,1**	**9,1**	**11.124**	**484.698**	**115.773**	**368.925**	**4,53**	**666.992**	**43,6**	**10.4**	**59.9**	**4.2**	**5.8**
4. Ласскій. кр. надѣльн.	22	1.087	251	836		4.105	49,4	11,4	186,6	4.3	9,6	—	—	—		—	99,0	11,7	620,0	8,5	9,8	5.040	218.736	57.960	160.776		702.576	43,4	11,5	139.4	3,8	5,8
владѣльч.	92	4.425	1.012	3.413		13.966	48,1	11,0	151,8	4.4	9,2	9	788	686		1.802	87,6	11,3	200,2	7,8	9,6	4.533	192.199	49.863	142.336		470.525	42,4	11,0	103,8	3,9	5,7
въ уѣздѣ	**114**	**5.512**	**1.263**	**4.249**	**0,05**	**18.071**	**48,4**	**11,1**	**158.5**	**4,4**	**9.3**	**9**	**788**	**686**	**0,01**	**1.802**	**87,6**	**11,3**	**200,2**	**7.8**	**9.6**	**9.573**	**410.935**	**107.823**	**303.112**	**3,36**	**1.173.101**	**42,9**	**11.3**	**122,5**	**3.8**	**5.8**
5. Лодзинскій. кр. надѣльн.	5	241	57	184		671	48,2	11,4	134,2	4,2	9,5	—	—	—		—	57,1	11,4	160.0	5,0	9,6	5.755	227.898	66.758	161.140		444.286	39,6	11,6	77,2	3,4	5,8
владѣльч.	36	1.796	392	1.404		3.888	49,9	10,9	108,0	4.6	9,2	—	—	—		—	54,5	11,4	182,0	4,8	9,6	3.665	162.360	41.415	120.945		357.704	44,3	11,3	97.6	3,9	5,7
въ уѣздѣ	**41**	**2.037**	**449**	**1.588**	**0,01**	**4 559**	**49.7**	**11.0**	**111.2**	**4.5**	**9,2**	**—**	**—**	**—**		**—**	**—**	**—**	**—**	**—**	**—**	**9.420**	**390.258**	**108.173**	**282.085**	**2,24**	**801.990**	**41,4**	**11,5**	**85.1**	**3.6**	**5.8**
6. Новорадомскій. кр. надѣльн.	485	21.825	5.723	16.102		43 844	45,0	11,8	90,4	3,8	9,0	9	473	377		1.157	—	—	—	—	—	7.959	306.422	58.101	248.321		749.738	38,5	7,3	94,2	5,3	5,6
владѣльч.	122	4.892	1.440	3 452		13 566	40,1	11.8	111,2	3,4	9,0	18	1.197	994		2.488	52,5	10,7	128,6	4,9	9,0	8.237	378.078	63.425	314.653		766.041	45,9	7,7	93,0	6.0	5,6
въ уѣздѣ	**607**	**26.717**	**7.163**	**19.554**	**0,16**	**57 410**	**44.0**	**11.8**	**94,6**	**3.7**	**9,0**	**27**	**1.670**	**1.371**	**0,01**	**3.645**	**66,5**	**11,3**	**138,2**	**5,9**	**9,5**	**16.196**	**684.500**	**121.526**	**562.974**	**4,51**	**1.515.779**	**42,3**	**7.5**	**93.6**	**5.6**	**5.6**
7. Равскій. кр. надѣльн.	275	10.038	2.805	7.233		13.750	36,5	10,2	50,0	3,6	9,0	—	—	—		—	61,9	11,1	135,0	5,5	9,4	6.152	252.232	63.365	188.867		312.522	41,0	10,3	50.8	4,0	5,7
владѣльч.	295	14.013	3 009	11.004		33.483	47.5	10,2	113,5	4.6	9,0	7	473	394		1.031	—	—	—	—	—	6.444	286.758	63.796	222.962		544.518	44.5	9,9	84 5	4,5	5,6
въ уѣздѣ	**570**	**24.051**	**5 814**	**18.237**	**0,28**	**47 233**	**42.2**	**10.2**	**82,9**	**4,1**	**9.0**	**7**	**473**	**394**	**0,01**	**1.031**	**60.5**	**11.5**	**40.0**	**5,3**	**9.6**	**12.596**	**538.990**	**127.161**	**411.829**	**6,43**	**857.040**	**42.8**	**10,1**	**68.0**	**4.2**	**5.6**
8. Ченстоховскій. кр. надѣльч.	306	13.158	3.021	10.137		28.366	43,0	10,2	92,7	4,2	9,0	3	158	126		386	—	—	—	—	—	11.224	374.882	112.240	262.642		818.230	33,4	10,0	72.9	3,3	
владѣльч.	180	4.050	1.908	2 142		17.262	22,5	10,6	95,9	2,1	8,9	—	—	—		—	51,6	10,9	106,2	4,7	9,2	5.759	210.779	57.014	153.765		481.452	36,6	9.9	83,6	3	
въ уѣздѣ	**486**	**17.208**	**4.929**	**12.279**	**0,10**	**45.628**	**35,4**	**10.2**	**93,9**	**3.5**	**9,0**	**3**	**158**	**126**	**0,00**	**386**	**51.6**	**10.9**	**106.2**	**4,7**	**9.2**	**16.983**	**585.661**	**169.254**	**416.407**	**3,53**	**1.299.682**	**34.5**	**10.0**	**76.5**		
Въ губерніи	**2.568**	**103.651**	**27.704**	**75.947**	**0,08**	**240.875**	**40,4**	**10.8**	**93.8**	**3,7**	**9.0**	**123**	**7.468**	**112**	**0,01**	**17.070**	**60.7**	**11.0**	**138.8**	**5.5**	**9,4**	**100.839**	**3.954.557**	**995.498**	**2.959.059**	**3,15**	**8.091.634**	**39.2**	**9.9**	**80.2**		
кр. надѣльн.	1.587	62.525	17.177	45.348		134.136	39,4	10,8	84,5	3,6	9,0	56	2.942	343		7.201	52,5	10,7	128,6	4,9	9,0	57.979	2.129.982	577.953	1.552.029		4.451.063	36,7	10,0	76		
владѣльч.	981	41.126	10.527	30.599		106.739	41,9	10,7	108,8	3,9	9,1	67	4.526	769		9.869	67,6	11,3	147,3	6,0	9,5	42.860	1.824.575	417.545	1.407.030		3.640.571	42,6	9,7	84		

уѣзды.	Ячмень. Orge.											Гречиха. Sarrasin.										
	Посѣвная площадь 1896 г. въ десят.	Собрано.	Посѣяно.	Остатокъ. Абсолютный.	Остатокъ. На 1 душу населения об. п.	Собрано соломы.	На казен. десят. Собрано.	На казен. десят. Посѣяно.	На казен. десят. Соломы.	Урожай самъ.	Вѣсъ четверти. Пуд.	Посѣвная площадь 1896 г. въ десят.	Собрано.	Остатокъ. Абсолютный.	Остатокъ. На 1 душу населения об. п.	Собрано соломы.	На казен. десят. Собрано.	На казен. десят. Посѣяно.	На казен. десят. Соломы.	Урожай самъ.	Вѣсъ четверти. Пуд.
	Пудовъ.											Пудовъ.										
	1	2	3	4	5	6	7	8	9	10	11	1	2	4	5	6	7	8	9	10	11
КѢЛЕЦКАЯ.																					
1. Кѣлецкій. кр. надѣльн.	5.043	195.668	53.960	141.708		279.382	38,8	10,7	55,4	3,6	8,0	638	14.291	9.953		33.686	22,4	6,8	52,8	3,3	6,2
владѣльч. .	896	35.034	10.214	24.820		45.696	39,1	11,4	51,0	3,4	8,0	81	1.458	948		3.137	18,0	6,3	38,6	2,9	6,1
въ уѣздѣ . .	**5.939**	**230.702**	**64.174**	**166.528**	**1,54**	**325.078**	**38,8**	**10.8**	**54.7**	**3.6**	**8.0**	**719**	**15.749**	**10.901**	**0,10**	**36.823**	**21.9**	**6.7**	**51.2**	**3,2**	**6.2**
2. Андреевскій. кр. надѣльн	3.624	222.514	42.763	179.751		433.068	61,4	11,8	119,5	5,2	8,0	34	809	527		1.615	23,8	8,3	47,5	2,9	8,0
владѣльч. .	2.674	171.671	30.484	141.187		277.294	64,2	11,4	103,7	5,6	8,0	27	1.185	961		3.645	43,9	8,3	135,0	5,3	8,1
въ уѣздѣ . .	**6.298**	**394.185**	**73.247**	**320.938**	**3,88**	**710.362**	**62.6**	**11.6**	**112.8**	**5.4**	**8.0**	**61**	**1.994**	**1.488**	**0,02**	**5.260**	**32.7**	**8.3**	**86,2**	**3.9**	**8.0**
3. Влощовскій. кр. надѣльн.	3.154	148.238	33.432	114.806		293.322	47,0	10,6	93,0	4,4	8,0	168	6.703	5.275		11.021	39,9	8,5	65,6	4,7	7,8
владѣльч. .	1.566	90.202	16.600	73.602		165.996	57,6	10,6	106,0	5,4	8,0	27	581	373		1.237	21,5	7,7	45,8	2,8	8,1
въ уѣздѣ . .	**4.720**	**238.440**	**50.032**	**188.408**	**2,80**	**459 318**	**50.5**	**10.6**	**97.3**	**4.8**	**8.0**	**195**	**7.284**	**5.648**	**0,08**	**12.258**	**37.4**	**8.4**	**62,9**	**4.5**	**7,8**
4. Мѣховскій. кр. надѣльн.	6.850	464.430	74.665	389.765		728.840	67,8	10,9	106,4	6,2	8,0	—	—	—		—	—	—	—	—	—
владѣльч. .	4.880	364.536	50.264	314.272		578.768	74,7	10,3	118,6	7,3	8,0	3	75	55		237	25,1	6,8	79,0	3,7	7,3
въ уѣздѣ . .	**11.730**	**828.966**	**124.929**	**704.037**	**6,44**	**1.307.608**	**70,7**	**10.7**	**111.5**	**6.6**	**8.0**	**3**	**75**	**55**	**0,00**	**237**	**25.1**	**6.8**	**79.0**	**3,7**	**7.3**
5. Олькушскій. кр. надѣльн.	7.039	333.649	76.725	256.924		436.418	47,4	10,9	62,0	4,3	8,0	208	3.765	2.600		7.363	18,1	5,6	35,4	3,2	7,6
владѣльч. .	2.289	125.437	24.492	100.945		191.360	54,8	10,7	83,6	5,1	8,0	42	617	399		3.276	14,7	5,2	78,0	2,8	7,6
въ уѣздѣ . .	**9.328**	**459.086**	**101.217**	**357.869**	**3,35**	**627.778**	**49,2**	**10,9**	**67,3**	**4,5**	**8.0**	**250**	**4.382**	**2.999**	**0,03**	**10.639**	**17.5**	**5,5**	**42.6**	**3,2**	**7.6**
6. Пинчовскій. кр. надѣльн.	6.456	446.755	70.370	376.385		655.930	69,2	10,9	101,6	6,3	8,0	2	53	39		115	26,7	7,2	57,4	3,7	7,0
владѣльч. .	4.228	288.772	44.817	243.955		520.890	68,3	10,6	123,2	6,4	8,0	5	126	92		395	25,1	6,8	79,0	3,7	7,3
въ уѣздѣ . .	**10.684**	**735.527**	**115.187**	**620.340**	**6,52**	**1.176.820**	**68.8**	**10.8**	**110.1**	**6.3**	**8.0**	**7**	**179**	**131**	**0,01**	**510**	**25.6**	**6.9**	**72.9**	**3,7**	**7.2**
7. Стопницкій. кр. надѣльн.	6.386	356.977	63.860	293.117		651.372	55,9	10,0	102,0	5,6	8,0	167	6.814	5.227		16.099	40,8	9,5	96,4	4,3	8,0
владѣльч. .	3.894	246.101	39.329	206.772		396.409	63,2	10,1	101,8	6,3	8,2	19	1.085	904		4.180	57,1	9,5	220,0	6,0	8,0
въ уѣздѣ . .	**10.280**	**603.078**	**103.189**	**499.889**	**4,10**	**1.047.781**	**58.7**	**10.0**	**101.9**	**5.8**	**8.1**	**186**	**7.899**	**6.131**	**0,05**	**20.279**	**42.5**	**9.5**	**109.0**	**4,5**	**8.0**
Въ губерніи	**58.979**	**3.489.984**	**631.975**	**2.858.009**	**4,13**	**5.654.745**	**59.2**	**10.7**	**95.9**	**5.5**	**8.0**	**1.421**	**37.562**	**27.353**	**0,04**	**86.006**	**26,4**	**7.2**	**60.5**	**3,7**	**7,1**
кр. надѣльн.	38.552	2.168.231	415.775	1.752.456		3.478.332	56,2	10,8	90,2	5,2	8,0	1.217	32.435	23.621		69.899	26,7	7,2	57,4	3,7	7,0
владѣльч. .	20.427	1.321.753	216.200	1.105.553		2.176.413	64,7	10,6	106,5	6,1	8,0	204	5.127	3.732		16.107	25,1	6,8	79,0	3,7	7,3
ПЕТРОКОВСКАЯ.																					
1. Петроковскій. кр. надѣльн.	4.849	224.024	52.854	171.170		323.843	46,2	10,9	66,8	4,2	8,4	741	19.711	14.524		39.125	26,6	7,0	52,8	3,8	7,4
владѣльч. .	3.031	155.187	31.522	123.665		265.516	51,2	10,4	87,6	4,9	8,0	257	8.712	6.836		16.242	33,9	7,3	63,2	4,6	7,7
въ уѣздѣ . .	**7.880**	**379.211**	**84.376**	**294.835**	**2,19**	**589.359**	**48.1**	**10.7**	**74.8**	**4,5**	**8.2**	**998**	**28.423**	**21.360**	**0,16**	**55.367**	**28,5**	**7.1**	**55,5**	**4.0**	**7,5**
2. Бендинскій. кр. надѣльн.	5.486	216.148	60.346	155.802		365 368	39.4	11,0	66,6	3,6	8,0	380	14.668	11.476		55.708	38,6	8,4	146,6	4,6	7,1
владѣльч. .	1.894	87.313	21.023	66.290		129.928	46,1	11,1	68,6	4,2	8,0	125	4.500	3.375		13.075	36,0	9,0	104,6	4,0	7,6
въ уѣздѣ . .	**7.380**	**303.461**	**81.369**	**222.092**	**1,11**	**495.296**	**41.1**	**11.0**	**67.1**	**3.7**	**8.0**	**505**	**19.168**	**14.851**	**0,07**	**68.783**	**37.9**	**8.5**	**136.2**	**4.5**	**7,2**
3. Брезинскій. кр. надѣльн.	1.574	86.255	17.157	69.098		106.087	54,8	10,9	67,4	5,0	8,7	292	12.230	9.956		25.872	31,2	5,8	66,0	5,4	7,8
владѣльч. .	1.673	90.342	17.065	73.277		118.783	54,0	10,2	71,0	5,3	8,2	417	11.468	9.133		18.848	27,5	5,6	45,2	4,9	7,5
въ уѣздѣ . .	**3.247**	**176.597**	**34.222**	**142.375**	**1,75**	**224.870**	**54,4**	**10.5**	**69.3**	**5.1**	**8,4**	**809**	**23.698**	**19.089**	**0,23**	**44.720**	**29.3**	**5,7**	**55.3**	**5.1**	**7,7**
4. Ласскій. кр. надѣльн.	2.092	100.207	22.384	77.823		222.170	47,9	10,7	106,2	4,5	8,4	591	21.926	17.139		64.419	37,1	8,1	109,0	4,9	7,4
владѣльч. .	2.280	121.752	24.852	96.900		254.904	53,4	10,9	111,8	4,9	8,3	563	19.142	14.469		60.691	34,0	8,3	107,8	4,1	7 7
въ уѣздѣ . .	**4.372**	**221.959**	**47.236**	**174.723**	**1,94**	**477.074**	**50,8**	**10,8**	**109,1**	**4,7**	**8.3**	**1.154**	**41.068**	**31.608**	**0,35**	**125.110**	**35,6**	**8,2**	**108.4**	**4,3**	**7.5**
5. Лодзинскій. кр. надѣльн.	1.218	61.631	11.936	49.695		104.504	50,6	9,8	85,8	5,2	8,0	332	10.657	8.200		27.025	32,1	7,4	81.4	4,3	8,0
владѣльч. .	887	43.640	8.870	34.770		72.202	49,2	10,0	81,4	4,9	8,1	170	6.460	5.083		11.220	38,0	8,1	66,0	4.7	8,0
въ уѣздѣ . .	**2.105**	**105.271**	**20.806**	**84.465**	**0,67**	**176.706**	**50.0**	**9,9**	**83,9**	**5.0**	**8.0**	**502**	**17.117**	**13.283**	**0,11**	**38.245**	**34,1**	**7,6**	**76,2**	**4,5**	**8,0**
6. Новорадомскій. кр. надѣльн.	4.808	224.053	50.003	174.050		400.987	46,6	10,4	83,4	4,3	8,0	882	33.516	25.578		65.132	38,0	9,0	73.8	4,2	8,0
владѣльч. .	3.419	193.515	35.558	157.957		294.718	56,6	10,4	86,2	5,4	8,0	409	15.460	11.983		29.939	37,8	8,5	73,2	4,4	8,0
въ уѣздѣ . .	**8.227**	**417.568**	**85.561**	**332.007**	**2,66**	**695.705**	**50.8**	**10.4**	**84,6**	**4,9**	**8.0**	**1.291**	**48.976**	**37.561**	**0,30**	**95.071**	**37,9**	**8,8**	**73,6**	**4,3**	**8,0**
7. Равскій. кр. надѣльн.	2.213	110.650	21.245	89.405		214.440	50,0	9,6	96,9	5,2	8,0	335	9.012	6.734		15.343	26,9	6,8	45,8	4,0	7,9
владѣльч. .	1.924	105.628	18.470	87.158		181.048	54,9	9,7	94,1	5,7	8,0	276	7.700	5.934		23.267	27,9	6,4	84,3	4,4	7,6
въ уѣздѣ . .	**4.137**	**216.278**	**39.715**	**176.563**	**2,76**	**395.488**	**52,3**	**9,6**	**95,6**	**5,4**	**8.0**	**611**	**16.712**	**12.668**	**0,20**	**38.610**	**27,4**	**6,6**	**63,2**	**4,1**	**7,8**
Кѣнсто- кр. надѣльн.	4.330	202.211	44.166	158.045		283.615	46,7	10,2	65,5	4,6	8,0	720	19.080	13.752		41.112	26,5	7,4	57,1	3,6	6,4
кій. владѣльч.	2.564	134.610	25.896	108.714		200.500	52,5	10,1	78,9	5,2	8,1	153	4.667	3.504		11.705	30,5	7,6	76,5	4,0	6,4
въ уѣздѣ . .	**6.894**	**336.821**	**70.062**	**266.759**	**2,26**	**484.115**	**48.9**	**10.2**	**70,2**	**4.8**	**8,0**	**873**	**23.747**	**17.256**	**0,15**	**52.817**	**27.2**	**7,4**	**60,5**	**3,7**	**6,4**
Въ губерніи .	**44.242**	**2.157.166**	**463.347**	**1.693.819**	**1,80**	**3.538.613**	**48,8**	**10.5**	**80,0**	**4.6**	**8.1**	**6.743**	**218.909**	**167.676**	**0,18**	**518.723**	**32,5**	**7,6**	**76,9**	**4,3**	**7,5**
кр. надѣльн.	26.570	1.225.179	280.091	945.088		2.021.014	46,1	10,5	76,4	4,4	8,2	4,373	140.800	107.359		333.736	32,2	7,6	76,3	4,2	7,5
владѣльч. .	17.672	931.987	183.256	748.731		1.517.599	52,7	10,4	85,9	5,1	8,1	2.370	78.109	60.317		184.987	32,5	7,5	78,1	4,3	7,6

уѣзды.	Просо. Millet.										
	Посѣвная площадь 1896 г. въ десят.	Собрано.	Посѣяно.	Остатокъ. Абсолютный.	Остатокъ. На 1 душу населения об. п.	Собрано соломы.	На казен. десят. Собрано.	На казен. десят. Посѣяно.	На казен. десят. Соломы.	Урожай самъ.	Вѣсъ четверти. Пуд.
	Пудовъ.										
	1	2	3	4	5	6	7	8	9	10	11
	166	8.051	647	7.404		16.002	48,5	3,9	96,4	12,4	9,0
	7	370	26	344		483	52,9	3,7	69,0	14,3	9,9
	173	**8.421**	**673**	**7.748**	**0,07**	**16.485**	**48,7**	**3.9**	**95.3**	**12.5**	**9.0**
	182	4.459	601	3.858		22.659	24,5	3,3	124,5	7,4	9,1
	58	5.493	122	5.371		6.090	94,7	2,1	105,0	45,0	9,1
	240	**9.952**	**723**	**9.229**	**0,11**	**28.749**	**41,5**	**3.0**	**119.8**	**13.8**	**9.1**
	151	9.498	362	9.136		14.285	62,9	2,4	94,6	26,2	10,3
	32	1.078	61	1.017		3.520	33,7	1,9	110,0	17,7	10,4
	183	**10.576**	**423**	**10.153**	**0,15**	**17.805**	**57.8**	**2.3**	**97.3**	**25.0**	**10.3**
	277	33.517	1.191	32.326		29.473	121,0	4,3	106,4	28,1	9,9
	47	3.149	136	3.013		5.302	67,0	2,9	112,8	23,2	9,9
	324	**36.666**	**1.327**	**35.339**	**0,32**	**34.775**	**113,1**	**4.1**	**107.3**	**27.6**	**9.9**
	1	86	3	83		109	86,3	3,2	109,1	27,0	9,7
	—	—	—	—		—	—	—	—	—	—
	1	**86**	**3**	**83**	**0,00**	**109**	**86.3**	**3.2**	**109.1**	**27.0**	**9,7**
	1.029	89.420	3.189	86.231		114.631	86,9	3,1	111,4	28,0	9,8
	307	23.455	890	22.565		35.059	76,4	2,9	114,2	26,4	9,7
	1.336	**112.875**	**4.079**	**108.796**	**1,14**	**149.690**	**84,5**	**3,1**	**112.0**	**27.7**	**9.8**
	935	91.537	2.899	88.638		101.915	97,9	3,1	109,0	31,6	9,6
	373	36.778	933	35.845		37.300	98,6	2,5	100,0	39,4	9,8
	1.308	**128.315**	**3.832**	**124.483**	**1,02**	**139.215**	**98,1**	**2,9**	**106.4**	**33.5**	**9,7**
	3.565	**306.891**	**11.060**	**295.831**	**0,43**	**386.828**	**86,1**	**3,1**	**108.5**	**27.7**	**9,7**
	2.741	236.568	8.892	227.676		299.074	86,3	3,3	109,1	26,6	9,7
	824	70.323	2.168	68.155		87.754	85,3	2,6	106,5	32,4	9,7
	340	17.680	1.258	16.422		18.428	52,0	3,7	54,2	14,1	10,2
	107	4.451	396	4.055		6.420	41,6	3,7	50,0	11,2	10,3
	447	**22.131**	**1.654**	**20.477**	**0,15**	**24.848**	**49,5**	**3.7**	**55.6**	**13.4**	**10.2**
	28	319	81	238		2.800	11,4	2,9	100,0	3,9	9,6
	22	440	35	405		1.320	20,0	1,6	60,0	12,5	11,2
	50	**759**	**116**	**643**	**0,00**	**4.120**	**15.2**	**2.3**	**82.4**	**6.6**	**10.5**
	70	4.781	238	4.543		7.700	68,3	3,4	110,0	20,1	11,1
	78	3.565	281	3.284		5.195	45,7	3,6	66,6	4,8	10,4
	148	**8.346**	**987**	**8.827**	**0,10**	**12.895**	**56,4**	**3.5**	**87,1**	**8.4**	**10.8**
	364	17.945	1.420	16.525		45.864	49,3	3,9	126,0	12,6	9,9
	175	11.025	683	10.342		20.090	63,0	3,9	114,8	16,2	10,2
	539	**28.970**	**2.103**	**26.867**	**0,30**	**65.954**	**53.7**	**3.9**	**122.4**	**13.8**	**10.0**
	45	2.966	257	2.709		8.001	65,9	5,7	177,8	11,6	10,0
	26	1.394	117	1.277		2.730	53,6	4,5	105,0	11,9	10,0
	71	**4.360**	**374**	**3.986**	**0,03**	**10.731**	**61.4**	**5.3**	**151.1**	**11.8**	**10.0**
	465	27.900	1.256	26.644		41.292	60,0	2,7	88,8	22,2	10,0
	112	4.435	302	4.133		9.363	39,6	2,7	83,6	14,7	10,0
	577	**32.335**	**1.558**	**30.777**	**0,25**	**50.655**	**56.0**	**2.7**	**87.8**	**20.7**	**10.0**
	65	3.205	208	2.997		2.600	49,3	3,2	40,0	15,4	9,2
	45	1.890	131	1.759		5.423	42,0	2,9	120,5	14,5	9,0
	110	**5.095**	**339**	**4.756**	**0,07**	**8.023**	**46,3**	**3,1**	**72,9**	**14,9**	**9,1**
	201	12.884	663	12.221		11.960	64,1	3,3	59,5	19,4	10,4
	42	1.000	126	874		1.008	23,8	3,0	24,0	7,9	10,0
	243	**13.884**	**789**	**13.095**	**0,11**	**12.968**	**57,1**	**3,2**	**53,4**	**17,8**	**10,4**
	2.185	**115.880**	**7.452**	**108.428**	**0,12**	**190.194**	**53,0**	**3,6**	**87,5**	**14,7**	**10,1**
	1.578	87.680	5.381	82.299		138.645	55,6	3,4	87,9	16,3	10,1
	607	28.200	2.071	26.129		51.549	46,5	4,2	84,9	11,0	10,1

Уѣзды.	Кукуруза. Blé de maïs.											Горохъ. Pois.										
	Посѣвная площадь 1896 г. въ десят.	Собрано.	Посѣяно.	Остатокъ. Абсолютный.	Остатокъ. На 1 душу населенія об. п.	Собрано соломы.	На казен. десят. Собрано.	На казен. десят. Посѣяно.	На казен. десят. Соломы.	Урожай самъ.	Вѣсъ четверти.	Посѣвная площадь 1896 г. въ десят.	Собрано.	Посѣяно.	Остатокъ. Абсолютный.	Остатокъ. На 1 душу населенія об. п.	Собрано соломы.	На казен. десят. Собрано.	На казен. десят. Посѣяно.	На казен. десят. Соломы.	Урожай самъ.	Вѣсъ четверти.
	Удовъ.										Пуд.	Удовъ.										Пуд.
	1	2	3	4	5	6	7	8	9	10	11	1	2	3	4	5	6	7	8	9	10	11
КѢЛЕЦКАЯ.																						
1. Кѣлецкій. кр. надѣльн.	—	—	—	—		—	—	—	—	—	—	30.551		72.268	42,4	12,3	71,2	3,4	10,1	3	56	28
владѣльч.	—	—	—	—		—	—	—	—	—	—	8.788		17.508	37,9	11,9	51,8	3,2	10,0	—	—	—
въ уѣздѣ	—	—	—	—		—	—	—	—	—	—	1.015	43.036									
												338	12.810									
2. Андреевскій. кр. надѣльн.	—	—	—	—	—	—	—	—	—	—	—	39.339	0,36	89.776	41,3	12,2	66,4	3,4	10.1	3	56	28
владѣльч.	—	—	—	—		—	—	—	—	—	—	28.840		95.419	47,5	12,5	115,8	3,8	10,0	18	671	229
въ уѣздѣ	—	—	—	—		—	—	—	—	—	—	1.353	55.846									
												824	39.140									
3. Влощовскій. кр. надѣльн.	—	—	—	—	—	—	—	—	—	—	—	32.863		103.392	43,3	12,5	96,9	3,5	10,0	85	3.825	1.012
владѣльч.	—	—	—	—		—	—	—	—	—	—	61.703	0,75	198.811	45,1	12,5	105,1	3,6	10,0	103	4.496	1.241
въ уѣздѣ	—	—	—	—		—	—	—	—	—	—	1.067	46.201									
												1.891	85.341									
4. Мѣховскій. кр. надѣльн.	—	—	—	—		—	—	—	—	—	—	19.488		69.612	34,9	12,0	81,8	2,9	10,1	9	311	109
владѣльч.	—	—	—	—		—	—	—	—	—	—	21.056		81.592	43,8	11,8	124,0	3,7	9,9	96	2.966	1.306
въ уѣздѣ	—	—	—	—		—	—	—	—	—	—	851	29.700									
												658	28.820									
5. Олькушскій. кр. надѣльн.	—	—	—	—	—	—	—	—	—	—	—	40.544	0,60	151.204	38,8	11,9	100,2	3,3	10.0	105	3.277	1.415
владѣльч.	—	—	—	—		—	—	—	—	—	—	26.083		93.930	44,9	11,8	119,2	3,8	10,0	—	—	—
въ уѣздѣ	—	—	—	—		—	—	—	—	—	—	1.509	58.520									
												788	35.381									
6. Пинчовскій. кр. надѣльн.	—	—	—	—	—	—	—	—	—	—	—	46.342		127.391	58,9	11,9	129,2	4,9	10,0	15	563	192
владѣльч.	—	—	—	—		—	—	—	—	—	—	72.425	0,66	221.321	52,7	11,9	124,8	4,4	10.0	15	563	192
въ уѣздѣ	—	—	—	—		—	—	—	—	—	—	986	58.075									
												1.774	93.456									
7. Стопницкій. кр. надѣльн.	—	—	—	—	—	—	—	—	—	—	—	23.817		111.228	31,1	11,4	92,0	2,7	10,0	2	69	24
владѣльч.	—	—	—	—		—	—	—	—	—	—	8.697		39.936	33,7	11,4	102,4	3,0	10,0	1	38	13
въ уѣздѣ	—	—	—	—		—	—	—	—	—	—	1.209	37.600									
												390	13.143									
Въ губерніи	—	—	—	—	—	—	—	—	—	—	—	32.514	0,30	151.164	31,7	11,4	94,5	2,8	10.0	3	107	37
кр. надѣльн.	—	—	—	—		—	—	—	—	—	—	29.756		70.998	60,5	11,8	116,2	5,1	10,0	9	311	109
владѣльч.	—	—	—	—		—	—	—	—	—	—	50.850		110.093	64,0	11,9	112,8	5,4	10,0	110	4.125	1.408
												1.599	50.743									
												611	36.966									
												976	62.464									
												1.587	99.430									
												,611	39.043									
												651	38.865									
												1.262	77.908									
												10.975	521.244									
												5.909	260.866									
												5.066	260.378									
ПЕТРОКОВСКАЯ																						
1. Петроковскій. кр. надѣльн.	40	1.904	120	1.784		—	—	—	—	—	—	27.610		55.860	45,8	11,2	70,0	4,1	10,4	—	—	—
владѣльч.	353	16.803	1.059	15.744		—	—	—	—	—	—	28.259		74.998	49,0	12,3	97,4	4,0	10,3	—	—	—
въ уѣздѣ	393	18.707	1.179	17.528	0,13	—	—	—	—	—	—	55.869	0,42	130.858	47,4	11,7	83,5	4,0	10,3	—	—	—
												798	36.548									
												770	37.730									
												1.568	74.278									
2. Бендинскій. кр. надѣльн.	1	48	3	45		—	—	—	—	—	—	16.408		45.923	48,3	12,0	101,6	4,0	10,0	—	—	—
владѣльч.	29	1.380	87	1.293		—	—	—	—	—	—	10.643		24.186	48,3	11,6	83,4	4,2	9,9	—	—	—
въ уѣздѣ	30	1.428	90	1.338	0,07	—	—	—	—	—	—	27.051	0,13	70.109	48,3	11,8	94,5	4,1	10,0	—	—	—
												452	21.832									
												290	14.007									
												742	35.839									
3. Брезинскій. кр. надѣльн.	—	—	—	—		—	—	—	—	—	—	15.154		30.209	41,9	11,1	61,4	3,8	10,3	—	—	—
владѣльч.	7	333	21	312		—	—	—	—	—	—	18.237		36.362	43,8	11,0	65,4	4,0	10,5	—	—	—
въ уѣздѣ	7	333	21	312	0,00	—	—	—	—	—	—	33.391	0,41	66.571	42,9	11,0	63,5	3,9	10,4	—	—	—
												492	20.615									
												556	24.353									
												1.048	44.968									
4. Ласскій. кр. надѣльн.	—	—	—	—		—	—	—	—	—	—	18 183		58.665	46,3	11,4	112,6	4,1	10,0	—	—	—
владѣльч.	31	1.476	93	1.383		—	47,6	—	—	—	—	26.599		90.182	51,1	11,4	134,6	4,5	10,2	—	—	—
въ уѣздѣ	31	1.476	93	1.383	0,02	—	—	—	—	—	—	44.782	0,50	148.847	49,0	11,4	125,0	4,3	10,1	—	—	—
												521	24.122									
												670	34 237									
												1.191	58.359									
5. Лодзинскій. кр. надѣльн.	—	—	—	—		—	—	—	—	—	—	9.964		20.821	54,9	12,5	88,6	4,4	10,6	—	—	—
владѣльч.	2	95	6	89		—	—	3,0	—	15,9	10,0	8.613		23.088	51,2	12,4	104,0	4,1	10,5	—	—	—
въ уѣздѣ	2	95	6	89	0,00	—	—	—	—	—	—	18.577	0,15	43.909	53,1	12,5	96,1	4,2	10.5	—	—	—
												235	12.902									
												222	11.366									
												457	24.268									
6. Новорадомскій. кр. надѣльн.	2	95	6	89		—	—	—	—	—	—	26.989		63.881	55,5	11,9	103,2	4,7	10,0	—	—	—
владѣльч.	24	1.142	72	1.070		—	—	—	—	—	—	36.637		74.814	54,7	11,9	87,4	4,6	10,0	—	—	—
въ уѣздѣ	26	1.237	78	1.159	0,01	—	—	—	—	—	—	63.626	0,51	138.695	55,0	11,9	94,0	4,6	10,0	—	—	—
												619	34.355									
												856	46.823									
												1.475	81.178									
7. Равскій. кр. надѣльн.	—	—	—	—		—	—	—	—	—	—	16.443		26.564	45,2	9,3	58,0	4,9	10,3	—	—	—
владѣльч.	15	714	45	669		—	—	—	—	—	—	18.885		47.922	48,4	9,7	98,2	5,0	9,9	—	—	—
въ уѣздѣ	15	714	45	669	0,01	—	—	—	—	—	—	35.328	0,55	74.486	46,9	9,5	78,7	4,9	10,0	—	—	—
												458	20.702									
												488	23.619									
												946	44.321									
8. Ченстоховскій. кр. надѣльн.	—	—	—	—		—	—	—	—	—	—	29.963		50.479	52,5	11,9	68,4	4,4	10,4	—	—	—
владѣльч.	6	286	18	268		—	—	—	—	—	—	16.827		40.245	48,6	12,1	87,3	4,0	10,2	—	—	—
въ уѣздѣ	6	286	18	268	0,02	—	—	—	—	—	—	46.790	0,40	90.724	51,0	12,0	75,7	4,3	10,3	—	—	—
												738	38.745									
												461	22.405									
												1.199	61.150									
Въ губерніи	510	24.276	1.530	22.746	0,02	—	47.6	3.0	—	15.9	10.0	325.414	0,35	764.199	49,2	11,5	88,6	4,3	10,2	—	—	—
кр. надѣльн.	43	2.047	129	1.918		—	47,6	3,0	—	15,9	10,0	160.714		352.402	48,6	11,4	81,7	4,3	10,2	—	—	—
владѣльч.	467	22.229	1.401	20.828		—	47,6	3,0	—	15,9	10,0	164.700		411.797	49,7	11,6	95,5	4,3	10,2	—	—	—

Уѣзды.	Чечевица. Lentille.										
	Посѣвная площадь 1896 г. въ десят.	Собрано.	Посѣяно.	Остатокъ. Абсолютный.	Остатокъ. На 1 душу населенія об. п.	Собрано соломы.	На казен. десят. Собрано.	На казен. десят. Посѣяно.	На казен. десят. Соломы.	Урожай самъ.	Вѣсъ четверти.
	Удовъ.										Пуд.
	1	2	3	4	5	6	7	8	9	10	11
КѢЛЕЦКАЯ.											
1. Кѣлецкій. кр. надѣльн.	3	56	28	28		240	18,8	9,4	80,0	2,0	7.9
владѣльч.	—	—	—	—		—	—	—	—	—	—
въ уѣздѣ	3	56	28	28	00,0	240	18.8	9,4	80,0	2,0	7,9
2. Андреевскій. кр. надѣльн.	18	671	229	442		1.296	37,3	12,7	72,0	2,9	9.9
владѣльч.	85	3.825	1.012	2.813		7.650	45,0	11,9	90,0	3,8	10,0
въ уѣздѣ	103	4.496	1.241	3.255	0,04	8.946	43,7	12,0	86,9	3,6	10,0
3. Влощовскій. кр. надѣльн.	9	311	109	202		658	34,6	12,1	73,1	2,9	9,7
владѣльч.	96	2.966	1.306	1.660		15 859	30,9	13,6	165,2	2,3	10,1
въ уѣздѣ	105	3.277	1.415	1.862	0,03	16.517	31,2	13,5	157,3	2,3	10,0
4. Мѣховскій. кр. надѣльн.	—	—	—	—		—	—	—	—	—	—
владѣльч.	15	563	192	371		1.949	37,5	12,8	129,9	2,9	10,0
въ уѣздѣ	15	563	192	371	0,00	1.949	37.5	12,8	129,9	2,9	10.0
5. Олькушскій. кр. надѣльн.	2	69	24	45		146	34,6	12,1	73,1	2,9	9.7
владѣльч.	1	38	13	25		130	37,5	12,8	129,9	2,9	10,0
въ уѣздѣ	3	107	37	70	0,00	276	35,7	12,3	92,0	2,9	9.7
6. Пинчовскій. кр. надѣльн.	9	311	109	202		658	34,6	12,1	73,1	2,9	9.7
владѣльч.	110	4.125	1.408	2.717		14.289	37,5	12,8	129,9	2,9	10.0
въ уѣздѣ	119	4.436	1.517	2.919	0,03	14.947	37,3	12,7	125,6	2,9	10,0
7. Стопницкій. кр. надѣльн.	59	2.041	714	1.327		4.313	34,6	12,1	73,1	2,9	9.7
владѣльч.	130	4.875	1.664	3.211		16.887	37,5	12,8	129,9	2,9	10,0
въ уѣздѣ	189	6.916	2.378	4.538	0,04	21.200	36,6	12,6	112,2	2,9	9,9
Въ губерніи	537	19.851	6.808	13 043	0,02	64.075	36,9	12.7	119,3	2.9	10.0
кр. надѣльн.	100	3.459	1.213	2.246		7.311	34,6	12,1	73,1	2,9	9.7
владѣльч.	437	16.392	5.595	10.797		56.764	37,5	12,8	129,9	2,9	10,0
ПЕТРОКОВСКАЯ											
1. Петроковскій. кр. надѣльн.	—	—	—	—		—	—	—	—	—	—
владѣльч.	—	—	—	—		—	—	—	—	—	—
въ уѣздѣ	—	—	—	—		—	—	—	—	—	—
2. Бендинскій. кр. надѣльн.	—	—	—	—		—	—	—	—	—	—
владѣльч.	—	—	—	—		—	—	—	—	—	—
въ уѣздѣ	—	—	—	—		—	—	—	—	—	—
3. Брезинскій. кр. надѣльн.	—	—	—	—		—	—	—	—	—	—
владѣльч.	—	—	—	—		—	—	—	—	—	—
въ уѣздѣ	—	—	—	—		—	—	—	—	—	—
4. Ласскій. кр. надѣльн.	—	—	—	—		—	—	—	—	—	—
владѣльч.	—	—	—	—		—	—	—	—	—	—
въ уѣздѣ	—	—	—	—		—	—	—	—	—	—
5. Лодзинскій. кр. надѣльн.	—	—	—	—		—	—	—	—	—	—
владѣльч.	—	—	—	—		—	—	—	—	—	—
въ уѣздѣ	—	—	—	—		—	—	—	—	—	—
6. Новорадомскій. кр. надѣльн.	—	—	—	—		—	—	—	—	—	—
владѣльч.	—	—	—	—		—	—	—	—	—	—
въ уѣздѣ	—	—	—	—		—	—	—	—	—	—
7. Равскій. кр. надѣльн.	—	—	—	—		—	—	—	—	—	—
владѣльч.	—	—	—	—		—	—	—	—	—	—
въ уѣздѣ	—	—	—	—		—	—	—	—	—	—
8. Ченстоховскій. кр. надѣльн.	—	—	—	—		—	—	—	—	—	—
владѣльч.	—	—	—	—		—	—	—	—	—	—
въ уѣздѣ	—	—	—	—		—	—	—	—	—	—
Въ губерніи	—	—	—	—		—	—	—	—	—	—
кр. надѣльн.	—	—	—	—		—	—	—	—	—	—
владѣльч.	—	—	—	—		—	—	—	—	—	—

Бобы. Fèves.

Картофель. Pommes de terre.

Уѣзды.	Посѣвная площадь 1896 г. въ десят.	Собрано.	Посѣяно.	Остатокъ. Абсолютный.	Остатокъ. На 1 душу сельскаго населенія об. п.	Собрано волокна.	На казенную десят. Собрано.	На казенную десят. Посѣяно.	На казенную десят. Волокна.	Урожай самъ.
	Пудовъ.									
	1	2	3	4	5	6	7	8	9	10
КѢЛЕЦКАЯ.										
1. Кѣлецкій. кр. надѣльн.	—	—	—	—		—	—	—	—	—
владѣльч.	3	152	32	120		408	50,5	10,8	136,0	4,7
въ уѣздѣ	3	152	32	120	0,00	408	50,5	10,8	136,0	4,7
2. Андреевскій. кр. надѣльн.	22	502	251	251		440	22,8	11,4	20,0	2,0
владѣльч.	285	18.782	3.791	14.991		27.588	65,9	13,3	96,8	5,0
въ уѣздѣ	307	19.284	4.042	15.242	0,18	28.028	62,8	13,2	91,3	4,8
3. Влощовскій. кр. надѣльн.	—	—	—	—		—	—	—	—	—
владѣльч.	52	2.813	608	2.205		7.030	54,1	11,7	135,2	4,6
въ уѣздѣ	52	2.813	608	2.205	0,03	7.030	54,1	11,7	135,2	4,6
4. Мѣховскій. кр. надѣльн.	250	16.325	2.975	13.350		22.850	65,3	11,9	91,4	5,5
владѣльч.	830	61.005	9.877	51.128		106.074	73,5	11,9	127,8	6,2
въ уѣздѣ	1.080	77.330	12.852	64.478	0,59	128.924	71,6	11,9	119,4	6,0
5. Ольскій. кр. надѣльн.	—	—	—	—		—	—	—	—	—
владѣльч.	44	3.102	370	2.732		4.497	70,5	8,4	102,2	8,4
въ уѣздѣ	44	3.102	370	2.732	0,03	4.497	70,5	8,4	102,2	8,4
6. Пинчовскій. кр. надѣльн.	326	19.169	3.879	15.290		34.426	58,8	11,9	105,6	4,9
владѣльч.	1.149	76.983	13.673	63.310		145.923	67,0	11,9	127,0	5,6
въ уѣздѣ	1.475	96.152	17.552	78.600	0,83	180.349	65,2	11,9	122,3	5,5
7. Стопницкій. кр. надѣльн.	194	13.328	2.406	10.922		18.275	68,7	12,4	94,2	5,5
владѣльч.	296	19.743	3.552	16.191		24.864	66,7	12,0	84,0	5,6
въ уѣздѣ	490	33.071	5.958	27.113	0,22	43.139	67,5	12,2	88,0	5,6
Въ губерніи	3.451	231.904	41.414	190.490	0,28	392.375	67,2	12,0	113,7	5,6
кр. надѣльн.	792	49.324	9.511	39.813		75.991	62,3	12,0	95,9	5,2
владѣльч.	2.659	182.580	31.903	150.677		316.384	68,7	12,0	119,0	5,7
ПЕТРОКОВСКАЯ.										
1. Петроковскій. кр. надѣльн.	—	—	—	—		—	—	—	—	—
владѣльч.	—	—	—	—		—	—	—	—	—
въ уѣздѣ	—	—	—	—	—	—	—	—	—	—
2. Бендинскій. кр. надѣльн.	—	—	—	—		—	—	—	—	—
владѣльч.	—	—	—	—		—	—	—	—	—
въ уѣздѣ	—	—	—	—	—	—	—	—	—	—
3. Брезинскій. кр. надѣльн.	—	—	—	—		—	—	—	—	—
владѣльч.	—	—	—	—		—	—	—	—	—
въ уѣздѣ	—	—	—	—	—	—	—	—	—	—
4. Ласскій. кр. надѣльн.	—	—	—	—		—	—	—	—	—
владѣльч.	—	—	—	—		—	—	—	—	—
въ уѣздѣ	—	—	—	—	—	—	—	—	—	—
5. Лодзинскій. кр. надѣльн.	—	—	—	—		—	—	—	—	—
владѣльч.	—	—	—	—		—	—	—	—	—
въ уѣздѣ	—	—	—	—	—	—	—	—	—	—
6. Новорадомскій. кр. надѣльн.	—	—	—	—		—	—	—	—	—
владѣльч.	—	—	—	—		—	—	—	—	—
въ уѣздѣ	—	—	—	—	—	—	—	—	—	—
7. Равскій. кр. надѣльн.	—	—	—	—		—	—	—	—	—
владѣльч.	—	—	—	—		—	—	—	—	—
въ уѣздѣ	—	—	—	—	—	—	—	—	—	—
8. Ченстоховскій. кр. надѣльн.	—	—	—	—		—	—	—	—	—
владѣльч.	—	—	—	—		—	—	—	—	—
въ уѣздѣ	—	—	—	—	—	—	—	—	—	—
Въ губерніи	—	—	—	—	—	—	—	—	—	—
кр. надѣльн.	—	—	—	—		—	—	—	—	—
владѣльч.	—	—	—	—		—	—	—	—	—

Посѣвная площадь 1896 г. въ десят.	Собрано.	Посѣяно.	Остатокъ. Абсолютный.	Остатокъ. На 1 душу сельскаго населенія об. п.	На казенную десятину. Собрано.	На казенную десятину. Посѣяно.	Урожай самъ.	Весъ четверти. Пудовъ.
1	2	3	4	5	6	7	8	9
10.377	3.844.679	931.855	2.912.824		370,5	89,8	4,1	10,7
1.578	672.859	139.495	533.364		426,4	88,4	4,8	11,0
11.955	**4.517.538**	**1.071.350**	**3.446.188**	31,88	**377.9**	**89.6**	**4.2**	**10.7**
3.910	2.245.904	439.484	1.806.420		574,4	112,4	5,1	10,8
2.561	1.428.270	280.430	1.147.840		557,7	109,5	5,1	11,0
6.471	**3.674.174**	**719.914**	**2.954.260**	35,68	**567.8**	**111,3**	**5,1**	**10.9**
5.038	2.600.616	562.745	2.037.871		516,2	111,7	4,6	11,6
2.128	1.192.744	240.677	952.067		560,5	113,1	5,0	11,3
7.166	**3.793.360**	**803.422**	**2.989.938**	44,36	**529.4**	**112.1**	**4.7**	**11.5**
4.951	3.135.963	593.130	2.542.833		633,4	119,8	5,3	11,2
3.699	2.501.264	462.005	2 039.259		676,2	124,9	5,4	11,2
8.650	**5.637.227**	**1.055.135**	**4.582.092**	41,92	**651.7**	**122.0**	**5.3**	**11.2**
10.495	5.097.422	985.481	4.111.941		485,7	93,9	5,2	11,1
2.685	1.304.642	280.851	1.023.791		485,9	104,6	4,6	11,1
13.180	**6.402.064**	**1.266.332**	**5.135.732**	48,13	**485,7**	**96,1**	**5.1**	**11.1**
4.116	2.858.150	519.028	2.339.122		694,4	126,1	5,5	11,3
2.305	1.590.681	298.959	1.291.722		690,1	129,7	5,3	11,2
6.421	**4.448.831**	**817.987**	**3.630.844**	38,18	**692.9**	**127.4**	**5.4**	**11.3**
7.338	4.112.215	827.726	3.284.489		560,4	112,8	5,0	11.0
3.609	2.354.151	409.622	1.944.529		652,3	113,5	5,7	10.7
10.947	**6.466.366**	**1.237.348**	**5.229.018**	42,93	**590,7**	**113.0**	**5.2**	**10.9**
64.790	**34.939.560**	**6.971.488**	**27.968.072**	40,46	**539.3**	**107.6**	**5.0**	**11,1**
46.225	23.894 949	4.859.449	19.035.500		516.9	105,1	4,9	11.1
18.565	11.044.611	2.112.039	8.932.572		594.9	113,8	5,2	11,1
13.581	7.887.845	1.688.118	6.199.727		580.8	124,3	4,8	11,0
5.444	3.166.230	628.238	2.537.992		581,6	115,4	5,0	11,1
19.025	**11.054.075**	**2.316.356**	**8.737.719**	65,01	**581.0**	**121.8**	**4,8**	**11.0**
11.935	4.038.804	1.009.701	3.029.103		338.4	84,6	4,0	10,1
4.257	1.663.210	403.989	1.259.221		390.7	94.9	4,1	10,8
16.192	**5.702.014**	**1.413.690**	**4.288.324**	21,40	**352.2**	**87.3**	**4,1**	**10.3**
4.643	2.302.928	510.730	1.792.198		496,0	110,0	4,5	11,1
3.560	1.676.760	370.240	1.306.520		471.0	104,0	4.5	10,7
8.203	**3.979.688**	**880.970**	**3.098.718**	38,02	**485.2**	**107.4**	**4.5**	**10.9**
6.909	3.523.590	881.588	2.642.002		510,0	127,6	4.0	11,0
4.555	2.231.950	507.427	1.724.523		490,0	111,4	4,4	10,9
11.464	**5.755.540**	**1.389.015**	**4.366.525**	48,41	**502.1**	**121,2**	**4.2**	**11,0**
5.676	2.921.437	665.795	2.255.642		514.7	115.3	4,5	10,4
2.889	1.431.788	304.501	1.127.287		495.6	109.4	4,5	10.5
8.565	**4.353.225**	**970.296**	**3.382.929**	26,91	**508.3**	**113.3**	**4.5**	**10.4**
8.676	4.911.484	11.127.880	3.783.604		566,1	130,0	4,4	11,3
7.945	5.107.841	1.036.823	4.071.018		642.9	130,5	4,7	11,2
16.621	**10.019.325**	**2.164.703**	**7.854.622**	62,94	**602.8**	**130,2**	**4,6**	**11.2**
4.180	2.365.880	458.128	1.907.752		566,0	109,6	5,2	11,0
3.878	2.260.486	426.192	1.834.294		582,9	109,9	5,3	11,1
8.058	**4.626.366**	**884.320**	**3.742.046**	58,47	**573.5**	**109,7**	**5,2**	**11,1**
11.727	5.679.386	1.306.388	4.372.998		484,3	111,4	4,3	11,2
5.127	2.761.402	559.868	2.201.534		538.6	109,2	4,9	11,1
16.854	**8.440.788**	**1.866.256**	**6.574.532**	55,67	**500.8**	**110.7**	**4,5**	**11,2**
104.982	**53.931.021**	**11.885.606**	**42.045.415**	44,77	**513.7**	**113,2**	**4,5**	**10.9**
67.327	33.631.354	7.648.328	25.983.026		499.5	113,6	4,4	10,9
37.655	20.299.667	4.237.278	16.062.389		539,1	112,5	4,8	11,0

Уѣзды.	Ленъ. Lin. Посѣвная площадь 1896 г. въ десят.	Собрано.	Посѣяно.	Остатокъ.	Собрано волокна.	На казенную десятину. Собрано.	Посѣяно.	Волокна.	Урожай самъ.	Пу
		Пудовъ.								
	1	2	3	4	5	6	7	8	9	
КѢЛЕЦКАЯ.										
1. Кѣлецкій.	кр. надѣльн.	392	16.817	4.626	12.191	6.742	42,9	11,8	17,2	3,6
	владѣльч.	19	703	228	475	333	37,0	12,0	17,5	3,1
	въ уѣздѣ	**411**	**17.520**	**4.854**	**12.666**	**7.075**	**42,6**	**11,8**	**17,2**	**3.6**
2. Андреевскій.	кр. надѣльн.	39	1.673	507	1.166	928	42,9	13,0	23,8	3,3
	владѣльч.	6	241	80	161	110	40,2	13,3	18,3	3,0
	въ уѣздѣ	**45**	**1.914**	**587**	**1.327**	**1.038**	**42,5**	**13,0**	**23,1**	**3,3**
3. Влощовскій.	кр. надѣльн.	210	7.812	3.234	4.578	4.494	37,2	15,4	21,4	2,4
	владѣльч.	13	582	199	383	251	44,8	15,3	19,3	2,9
	въ уѣздѣ	**223**	**8.394**	**3.433**	**4.961**	**4.745**	**37,6**	**15,4**	**21,3**	**2,4**
4. Мѣховскій.	кр. надѣльн.	8	343	104	239	190	42,9	13,0	23,8	3,3
	владѣльч.	2	80	27	53	37	40,2	13,3	18,3	3,0
	въ уѣздѣ	**10**	**423**	**131**	**292**	**227**	**42.3**	**13,1**	**22,7**	**3,2**
5. Ольшкій.	кр. надѣльн.	139	5.963	1.807	4.156	3.308	42,9	13,0	23,8	3,3
	владѣльч.	3	121	40	81	55	40,2	13,3	18,3	3,0
	въ уѣздѣ	**142**	**6.084**	**1.847**	**4.237**	**3.363**	**42,8**	**13,0**	**23,7**	**3,3**
6. Пинчовскій.	кр. надѣльн.	1	43	13	30	24	42,9	13,0	23,8	3,3
	владѣльч.	—	—	—	—	—	—	—	—	—
	въ уѣздѣ	**1**	**43**	**13**	**30**	**24**	**42,9**	**13,0**	**23,8**	**3,3**
7. Стопницкій.	кр. надѣльн.	58	3.666	708	2.958	4.454	63,2	12,2	76,8	5,2
	владѣльч.	9	362	120	242	165	40,2	13,3	18,3	3,0
	въ уѣздѣ	**67**	**4.028**	**828**	**3.200**	**4.619**	**60,1**	**12,4**	**68,9**	**4,9**
	Въ губерніи	**899**	**38.406**	**11.693**	**26.713**	**21.091**	**42,7**	**13,0**	**23,5**	**3,3**
	кр. надѣльн.	847	36.317	10.999	25.318	20.140	42,9	13,0	23,8	3,3
	владѣльч.	52	2.089	694	1.395	951	40,2	13,3	18,3	3,0
ПЕТРОКОВСКАЯ.										
1. Петроковскій.	кр. надѣльн.	449	15.491	5.568	9.923	8.576	34,5	12,4	19,1	2,8
	владѣльч.	208	9.360	1.893	7.467	8.445	45,0	9,1	40,6	5,0
	въ уѣздѣ	**657**	**24.851**	**7.461**	**17.390**	**17.021**	**37,7**	**11.2**	**25,1**	**3.4**
2. Бендинскій.	кр. надѣльн.	44	1.980	392	1.588	1.936	45,0	8,9	44,0	5,1
	владѣльч.	5	230	45	185	200	47,6	8,9	40,0	5,2
	въ уѣздѣ	**49**	**2.210**	**437**	**1.773**	**2.136**	**45,1**	**8.9**	**43.6**	**5,1**
3. Брезинскій.	кр. надѣльн.	136	7.181	1.102	6.079	1.442	52,8	8,1	30,6	6,5
	владѣльч.	27	1.215	246	969	1.096	45,0	9,1	40,6	5,0
	въ уѣздѣ	**163**	**8.396**	**1.348**	**7.048**	**2.538**	**51,5**	**8.0**	**30.6**	**6,5**
4. Ласскій	кр. надѣльн.	295	15.104	3.422	11.682	6.785	51,2	11,6	23,0	4.4
	владѣльч.	87	4.594	879	3.715	4.019	52,8	10,1	46,2	5,2
	въ уѣздѣ	**382**	**19.698**	**4.301**	**15.397**	**10.804**	**51.4**	**11.3**	**28.3**	**4.6**
5. Лодзинскій.	кр. надѣльн.	118	4.614	1.758	2.856	2.667	39,1	14,9	22,6	2,6
	владѣльч.	18	428	214	214	279	23,8	11,9	15,5	2,0
	въ уѣздѣ	**136**	**5.042**	**1.972**	**3.070**	**2.946**	**37 1**	**14.5**	**21.7**	**2,6**
6. Новорадомскій.	кр. надѣльн.	430	18.146	4.085	14 061	14.032	42,2	9,5	33,4	4,4
	владѣльч.	61	2.440	549	1.891	2.440	40,0	9,0	40,0	4.4
	въ уѣздѣ	**491**	**20.586**	**4.634**	**15.952**	**16.472**	**41,9**	**9.4**	**33.6**	**4,4**
7. Равскій.	кр. надѣльн.	220	5.720	2.376	3.344	2.222	26,0	10,8	10,1	2,4
	владѣльч.	141	6.345	1.283	5.062	5.725	45,0	9,1	40,6	5,0
	въ уѣздѣ	**361**	**12.065**	**3.659**	**8.406**	**7.947**	**33.4**	**10,1**	**22,0**	**3,3**
8. Ченстоховскій.	кр. надѣльн.	210	10.668	3.234	7.434	6.132	50,8	15,4	29,2	3,3
	владѣльч.	19	855	173	682	771	45,0	9,1	40,6	5,0
	въ уѣздѣ	**229**	**11.523**	**3.407**	**8.116**	**6.903**	**50,3**	**14,9**	**30,1**	**3,4**
	Въ губерніи	**2.468**	**104.371**	**27.219**	**77.152**	**66.767**	**42,3**	**11,0**	**27,1**	**3,8**
	кр. надѣльн.	1.902	78.904	21.937	56.967	43.792	41,5	11,5	23,0	3,6
	владѣльч.	566	25.467	5.282	20.185	22.975	45,0	9,1	40,6	5,0

Уѣзды.	Конопля. Chanvre. Посѣвная площадь 1896 г. въ десят.	Собрано.	Посѣяно.	Остатокъ.	Собрано волокна.	На казенную десятину. Собрано.	Посѣяно.	Волокна.	Урожай самъ.	Вѣсъ четверти.
		Пудовъ.								Пудовъ.
	1	2	3	4	5	6	7	8	9	10
КѢЛЕЦКАЯ.										
1. Кѣлецкій.	кр. надѣльн.	70	2.184	714	1.470	798	31,2	10,2	11,4	3,1	6,8
	владѣльч.	1	63	13	50	12	63,3	12,6	11,5	5,0	7,1
	въ уѣздѣ	**71**	**2.247**	**727**	**1.520**	**810**	**31,6**	**10,2**	**11,4**	**3,1**	**6,8**
2. Андреевскій.	кр. надѣльн.	4	174	42	132	82	43,6	10,5	20,6	4,2	7,5
	владѣльч.	2	127	25	102	23	63,3	12,6	11,5	5,0	7,1
	въ уѣздѣ	**6**	**301**	**67**	**234**	**105**	**50,2**	**11,2**	**17,5**	**4,5**	**7,3**
3. Влощовскій.	кр. надѣльн.	14	328	109	219	280	23,4	7,8	20,0	3,0	7,0
	владѣльч.	—	—	—	—	—	—	—	—	—	—
	въ уѣздѣ	**14**	**328**	**109**	**219**	**280**	**23.4**	**7,8**	**20.0**	**3.0**	**7,0**
4. Мѣховскій.	кр. надѣльн.	26	1.134	273	861	536	43,6	10,5	20,6	4,2	7,5
	владѣльч.	—	—	—	—	—	—	—	—	—	—
	въ уѣздѣ	**26**	**1.134**	**273**	**861**	**536**	**43,6**	**10,5**	**20.6**	**4,2**	**7,5**
5. Ольшкій.	кр. надѣльн.	62	2.703	651	2.052	1.277	43,6	10,5	20,6	4,2	7,5
	владѣльч.	2	127	25	102	23	63,3	12,6	11,5	5,0	7,1
	въ уѣздѣ	**64**	**2.830**	**676**	**2.154**	**1.300**	**44,2**	**10,6**	**20,3**	**4.2**	**7,5**
6. Пинчовскій.	кр. надѣльн.	56	2.442	588	1.854	1.154	43,6	10,5	20,6	4,2	7,5
	владѣльч.	6	380	76	304	69	63,3	12,6	11,5	5,0	7,1
	въ уѣздѣ	**62**	**2.822**	**664**	**2.158**	**1.223**	**45,5**	**10,7**	**18,2**	**4,3**	**7,4**
7. Стопницкій.	кр. надѣльн.	60	3.768	684	3.084	1.884	62,8	11,4	31,4	5,5	8,0
	владѣльч.	16	1.013	202	811	184	63,3	12,6	11,5	5,0	7,1
	въ уѣздѣ	**76**	**4.781**	**886**	**3.895**	**2.068**	**62.9**	**11,7**	**27,2**	**5,4**	**7,8**
	Въ губерніи	**319**	**14.443**	**3.402**	**11.041**	**6.322**	**45,3**	**10,7**	**19.8**	**4.2**	**7,4**
	кр. надѣльн.	292	12.733	3.061	9.672	6.011	43,6	10,5	20,6	4,2	7,5
	владѣльч.	27	1.710	341	1.369	311	63,3	12,6	11,5	5,0	7,1
ПЕТРОКОВСКАЯ.											
1. Петроковскій.	кр. надѣльн.	—	—	—	—	—	—	—	—	—	—
	владѣльч.	—	—	—	—	—	—	—	—	—	—
	въ уѣздѣ	—	—	—	—	—	—	—	—	—	—
2. Бендинскій.	кр. надѣльн.	—	—	—	—	—	—	—	—	—	—
	владѣльч.	—	—	—	—	—	—	—	—	—	—
	въ уѣздѣ	—	—	—	—	—	—	—	—	—	—
3. Брезинскій.	кр. надѣльн.	—	—	—	—	—	—	—	—	—	—
	владѣльч.	—	—	—	—	—	—	—	—	—	—
	въ уѣздѣ	—	—	—	—	—	—	—	—	—	—
4. Ласскій	кр. надѣльн.	—	—	—	—	—	—	—	—	—	—
	владѣльч.	—	—	—	—	—	—	—	—	—	—
	въ уѣздѣ	—	—	—	—	—	—	—	—	—	—
5. Лодзинскій.	кр. надѣльн.	—	—	—	—	—	—	—	—	—	—
	владѣльч.	—	—	—	—	—	—	—	—	—	—
	въ уѣздѣ	—	—	—	—	—	—	—	—	—	—
6. Новорадомскій.	кр. надѣльн.	—	—	—	—	—	—	—	—	—	—
	владѣльч.	—	—	—	—	—	—	—	—	—	—
	въ уѣздѣ	—	—	—	—	—	—	—	—	—	—
7. Равскій.	кр. надѣльн.	—	—	—	—	—	—	—	—	—	—
	владѣльч.	—	—	—	—	—	—	—	—	—	—
	въ уѣздѣ	—	—	—	—	—	—	—	—	—	—
8. Ченстоховскій.	кр. надѣльн.	—	—	—	—	—	—	—	—	—	—
	владѣльч.	—	—	—	—	—	—	—	—	—	—
	въ уѣздѣ	—	—	—	—	—	—	—	—	—	—
	Въ губерніи	—	—	—	—	—	—	—	—	—	—
	кр. надѣльн.	—	—	—	—	—	—	—	—	—	—
	владѣльч.	—	—	—	—	—	—	—	—	—	—

Яровая рожь. Seigle de printemps.

Яровая пшеница. Froment de printemps.

Овесъ. Avoine.

Уѣзды.		Посѣвная площадь 1896 г. въ десят.	Собрано.	Посѣяно.	Остатокъ. Абсолютный.	Остатокъ. На 1 душу населения об. п.	Собрано соломы.	На казен. десят. Собрано.	На казен. десят. Посѣяно.	На казен. десят. Соломы.	Урожай самъ.	Весъ четверти. Пуд.
		1	2	3	4	5	6	7	8	9	10	11
		Посѣвная площадь 1896 г. въ десят.	Собрано.	Посѣяно.	Остатокъ. Абсолютный.	Остатокъ. На 1 душу населения об. п.	Собрано соломы.	На казен. десят. Собрано.	На казен. десят. Посѣяно.	На казен. десят. Соломы.	Урожай самъ.	Весъ четверти. Пуд.
		1	2	3	4	5	6	7	8	9	10	11
		Посѣвная площадь 1896 г. въ десят.	Собрано.	Посѣяно.	Остатокъ. Абсолютный.	Остатокъ. На 1 душу населения об. п.	Собрано соломы.	На казен. десят. Собрано.	На казен. десят. Посѣяно.	На казен. десят. Соломы.	Урожай самъ.	Весъ четверти. Пуд.
		1	2	3	4	5	6	7	8	9	10	11
ПЛОЦКАЯ.												
1. Плоцкій.	кр. надѣльн.	23	1.143	253	890		1.633	49,7	11,0	71,0	4,5	9,2
	владѣльч.	31	1.442	375	1.067		1.333	46,5	12,1	43,0	3,8	9,3
	въ уѣздѣ	**54**	**2.585**	**628**	**1.957**	**0,02**	**2.966**	**47,9**	**11,6**	**54,9**	**4,1**	**9,3**
2. Липновскій.	кр. надѣльн.	200	9.460	2.180	7.280		18.360	47,3	10,9	91,8	4,3	9,2
	владѣльч.	110	4.994	1.122	3.872		10.340	45,4	10,2	94,0	4,5	9,6
	въ уѣздѣ	**310**	**14.454**	**3.302**	**11.152**	**0,13**	**28.700**	**46,6**	**10,7**	**92,2**	**4,4**	**9,3**
3. Млавскій.	кр. надѣльн.	250	8.775	2.650	6.125		17.000	35,1	10,6	68,0	3,3	9,2
	владѣльч.	358	13.389	3.974	9.415		31.074	37,4	11,1	86,8	3,4	9,2
	въ уѣздѣ	**608**	**22.164**	**6.624**	**15.540**	**0,22**	**48.074**	**36,5**	**11,0**	**79,1**	**3,3**	**9,2**
4. Просныцкій.	кр. надѣльн.	66	2.178	686	1.492		5.016	33,0	10,4	76,0	3,2	9,1
	владѣльч.	143	4.719	1.516	3.203		10.868	33,0	10,6	76,0	3,1	8,8
	въ уѣздѣ	**209**	**6.897**	**2.202**	**4.695**	**0,08**	**15.884**	**33,0**	**10,5**	**76,0**	**3,1**	**8,9**
5. Рыпинскій.	кр. надѣльн.	784	29.635	7.762	21.873		62.093	37,8	9,9	79,2	3,8	9,0
	владѣльч.	512	21.197	5.069	16.128		73.216	41,4	9,9	143,0	4,2	9,0
	въ уѣздѣ	**1.296**	**50.832**	**12.831**	**38.001**	**0,62**	**135.309**	**39,2**	**9,9**	**104,4**	**4,0**	**9,0**
6. Серпецкій.	кр. надѣльн.	38	1.467	388	1.079		2.998	40,5	10,8	142,0	3,8	9,1
	владѣльч.	112	4.536	1.210	3.326		15.904	40,5	10,8	142,0	3,8	9,1
	въ уѣздѣ	**150**	**6.003**	**1.598**	**4.405**	**0,07**	**18.902**	**40,5**	**10,8**	**142,0**	**3,8**	**9,1**
7. Цѣхановскій.	кр. надѣльн.	14	459	143	316		1.400	32,8	10,9	100,0	3,0	9,2
	владѣльч.	64	2.355	653	1.702		6.131	36,8	10,2	95,8	3,6	9,0
	въ уѣздѣ	**78**	**2.814**	**796**	**2.018**	**0,03**	**7.531**	**36,1**	**10,2**	**96,6**	**3,5**	**9,0**
	Въ губерніи	**2.705**	**105.749**	**27.981**	**77.768**	**0,16**	**257.366**	**39,1**	**10,3**	**95,4**	**3,8**	**9,1**
	кр. надѣльн.	1.375	53.117	14.062	39.055		108.500	38,6	10,2	78,9	3,8	9,1
	владѣльч.	1.330	52.632	13.919	38.713		148.866	39,6	10,5	111,9	3,8	9,1
СУВАЛКСКАЯ.												
1. Сувалкскій.	кр. надѣльн.	36	904	410	494		1.944	25,1	11,4	54,0	2,2	9,6
	владѣльч.	59	1.776	631	1.145		2.466	30,1	10,7	41,8	2,8	9,3
	въ уѣздѣ	**95**	**2.680**	**1.041**	**1.639**	**0,02**	**4.410**	**28,2**	**11,0**	**46,4**	**2,6**	**9,4**
2. Августовскій.	кр. надѣльн.	312	10.296	3.401	6.895		23.213	33,0	10,9	74,4	3,0	9,2
	владѣльч.	84	2.696	899	1.797		5.074	32,1	10,7	60,4	3,0	9,3
	въ уѣздѣ	**396**	**12.992**	**4.300**	**8 692**	**0,13**	**28.287**	**32,8**	**10,9**	**71,4**	**3,0**	**9,2**
3. Владиславовск.	кр. надѣльн.	204	5.630	2.142	3.488		9.262	27,6	10,5	45,4	2,6	8,8
	владѣльч.	34	1.122	364	758		4.236	33,0	10,7	124,6	3,0	8,8
	въ уѣздѣ	**238**	**6.752**	**2.506**	**4.246**	**0,06**	**13.498**	**28,4**	**10,5**	**56,7**	**2,7**	**8,8**
4. Волковышскій.	кр. надѣльн.	—	—	—	—		—	—	—	—	—	—
	владѣльч.	—	—	—	—		—	83,2	14,2	275,0	5,8	9,2
	въ уѣздѣ	—	—	—	—	—	—	—	—	—	—	—
5. Кальварійскій.	кр. надѣльн.	4	411	46	365		288	102,8	11,4	72,0	9,0	9,6
	владѣльч.	5	150	62	88		179	30,0	12,4	35,8	2,4	9,4
	въ уѣздѣ	**9**	**561**	**108**	**453**	**0,01**	**467**	**62,3**	**12,0**	**51,9**	**5,2**	**9,5**
6. Маріампольскій.	кр. надѣльн.	137	3.562	1.493	2.069		8.768	26,0	10,9	64,0	2,4	8,4
	владѣльч.	55	1.650	589	1.061		3.410	30,0	10,7	62,0	2,8	8,4
	въ уѣздѣ	**192**	**5.212**	**2.082**	**3.130**	**0,03**	**12.178**	**27,1**	**10,8**	**63,4**	**2,5**	**8,4**
7. Сейнскій.	кр. надѣльн.	216	6.890	2.182	4.708		15.509	31,9	10,1	71,8	3,2	9,6
	владѣльч.	52	1.815	551	1.264		1.810	34,9	10,6	34,8	3,3	9,6
	въ уѣздѣ	**268**	**8.705**	**2.733**	**5.972**	**0,07**	**17.319**	**32,5**	**10,2**	**64,6**	**3,2**	**9,6**
	Въ губерніи	**1.198**	**36.902**	**12.770**	**24.132**	**0,04**	**76.159**	**30,8**	**10,7**	**63,6**	**2,9**	**9,1**
	кр. надѣльн.	909	27.693	9.674	18.019		58.984	30,5	10,6	64,9	2,9	9,1
	владѣльч.	289	9.209	3.096	6.113		17.175	31,9	10,7	59,4	3,0	9,1

Уѣзды.		Посѣвная площадь 1896 г. въ десят.	Собрано.	Посѣяно.	Остатокъ. Абсолютный.	Остатокъ. На 1 душу населения об. п.	Собрано соломы.	На казен. десят. Собрано.	На казен. десят. Посѣяно.	На казен. десят. Соломы.	Урожай самъ.	Весъ четверти. Пуд.
		1	2	3	4	5	6	7	8	9	10	11
	кр. надѣльн.	23	644		555		1.056	—	—	—	—	—
	владѣльч.	8	—		—		—	—	—	—	—	—
	въ уѣздѣ	**8**	**644**		**555**	**0,01**	**1.056**	—	—	—	—	—
	кр. надѣльн.							78,0	11,4	80,0	6,8	9,6
	владѣльч.						—	76,2	11,4	126,1	6,7	9,6
	въ уѣздѣ	—	—	—	—	—	—	**77,1**	**11,4**	**103,1**	**6,8**	**9,6**
	кр. надѣльн.							—	—	—	—	—
	владѣльч.						—	—	—	—	—	—
	въ уѣздѣ	—	—	—	—	—	—	—	—	—	—	—
	кр. надѣльн.	3	420		385		432	140,1	11,7	144,0	12,0	9,8
	владѣльч.	6	376		312		703	62,7	10,7	117,2	5,9	9,8
	въ уѣздѣ	**9**	**796**		**697**	**0,01**	**1.135**	**88,4**	**11,0**	**126,1**	**8,0**	**9,8**
	кр. надѣльн.	25	1.975		1.700		3.265	79,0	11,0	130,6	7,2	10,0
	владѣльч.	34	2.132		1.768		3.985	62,7	10,7	117,2	5,9	9,8
	въ уѣздѣ	**59**	**4.107**		**3.468**	**0,06**	**7.250**	**69,6**	**10,8**	**122,9**	**6,4**	**9,9**
	кр. надѣльн.							—	—	—	—	—
	владѣльч.	9	564		468		1.055	62,7	10,7	117,2	5,9	9,8
	въ уѣздѣ	**9**	**564**		**468**	**0,01**	**1.055**	**71,9**	**10,9**	**123,5**	**6,5**	**9,9**
	кр. надѣльн.							—	—	—	—	—
	владѣльч.	—	—		—		—	—	—	—	—	—
	въ уѣздѣ	—	—	—	—	—	—	—	—	—	—	—
	Въ губерніи	**85**	**6.111**		**5.188**	**0,01**	**10.496**	**71,9**	**10,9**	**123,5**	**6,5**	**9,9**
	кр. надѣльн.	36	1.939		2.640		4.753	80,5	11,1	132,0	7,3	9,9
	владѣльч.	49	3.072		2.548		5.743	62,7	10,7	117,2	5,9	9,8
	кр. надѣльн.	3	139		105		383	46,3	11,3	127,7	4,1	9,6
	владѣльч.	1	72		59		47	71,8	13,1	47,0	5,5	9,6
	въ уѣздѣ	**4**	**211**		**164**	**0,00**	**430**	**52,8**	**11,8**	**107,5**	**4,5**	**9,6**
	кр. надѣльн.	36	1.667		1.260		4.597	46,3	11,3	127,7	4,1	9,6
	владѣльч.	—	—		—		—	—	—	—	—	—
	въ уѣздѣ	**36**	**1.667**		**1.260**	**0,02**	**4.597**	**46,3**	**11,3**	**127,7**	**4,1**	**9,6**
	кр. надѣльн.	1	46		35		128	46,3	11,3	127,7	4,1	9,6
	владѣльч.	4	331		291		448	82,8	10,1	112,0	8,2	8,8
	въ уѣздѣ	**5**	**377**		**326**	**0,00**	**576**	**75,4**	**10,2**	**115,2**	**7,4**	**9,0**
	кр. надѣльн.	—	—		—		—	—	—	—	—	—
	владѣльч.	24	2.194		1.920		5.856	91,4	11,4	244,0	8,0	9,6
	въ уѣздѣ	**24**	**2.194**		**1.920**	**0,02**	**5.856**	**91,4**	**11,4**	**244,0**	**8,0**	**9,6**
	кр. надѣльн.	3	139		105		383	46,3	11,3	127,7	4,1	9,6
	владѣльч.	14	624		445		1.103	44,6	12,8	78,8	3,5	9,7
	въ уѣздѣ	**17**	**763**		**550**	**0,01**	**1.486**	**44,8**	**12,5**	**87,4**	**3,6**	**9,7**
	кр. надѣльн.	1	91		80		80	91,4	11,4	80,0	8,0	9,6
	владѣльч.	13	749		599		1.560	57,6	11,5	120,0	5,0	9,6
	въ уѣздѣ	**14**	**840**		**679**	**0,01**	**1.640**	**60,0**	**11,5**	**117,1**	**5,2**	**9,6**
	кр. надѣльн.	11	464		339		1.452	42,2	11,4	132	3,7	9,6
	владѣльч.	22	1.309		1.058		1.135	59,5	11,4	51,6	5,2	9,6
	въ уѣздѣ	**33**	**1.773**		**1.397**	**0,02**	**2.587**	**53,7**	**11,4**	**78,4**	**4,7**	**9,6**
	Въ губерніи	**133**	**7.825**		**6.296**	**0,01**	**17.172**	**58,8**	**11,5**	**129,1**	**5,1**	**9,6**
	кр. надѣльн.	55	2.546		1.924		7.023	46,3	11,3	127,7	4,1	9,6
	владѣльч.	78	5.279		4.372		10.149	67,7	11,6	130,1	5,8	9,6

Уѣзды.		Посѣвная площадь 1896 г. въ десят.	Собрано.	Посѣяно.	Остатокъ. Абсолютный.	Остатокъ. На 1 душу населения об. п.	Собрано соломы.	На казен. десят. Собрано.	На казен. десят. Посѣяно.	На казен. десят. Соломы.	Урожай самъ.	Весъ четверти. Пуд.
		1	2	3	4	5	6	7	8	9	10	11
	кр. надѣльн.	3.179	144.327	35.605	108.722		282.931	45,4	11,2	89,0	4,1	5,6
	владѣльч.	7.096	381.765	79.475	302.290		787.656	53,8	11,2	111,0	4,8	5,6
	въ уѣздѣ	**10.275**	**526.092**	**115.080**	**411.012**	**5,04**	**1.070.587**	**51,2**	**11,2**	**104,2**	**4,6**	**5,6**
	кр. надѣльн.	3.069	102.812	31.304	71.508		200.713	33,5	10,2	65,4	3,3	5,6
	владѣльч.	4.977	229.937	50.765	179.172		451.912	46,2	10,2	90,8	4,5	5,6
	въ уѣздѣ	**8.046**	**332.749**	**82.069**	**250.680**	**3,00**	**652.625**	**41,4**	**10.2**	**81,1**	**4,0**	**5,6**
	кр. надѣльн.	2.033	66.682	22.363	44 319		193.542	32,8	11,0	95,2	3,0	5,8
	владѣльч.	5.498	174.287	54.980	119.307		444.135	31,7	10,0	82,6	3,2	5,6
	въ уѣздѣ	**7.531**	**240.969**	**77.343**	**163.626**	**2.41**	**637.677**	**32.0**	**10,3**	**84,7**	**3.1**	**5.6**
	кр. надѣльн.	1.199	50 478	12.230	38.248		81.532	42,1	10,2	68,0	4,1	5,6
	владѣльч.	5.278	171.535	52.252	119.283		358.904	32,5	9,9	68,0	3,3	5,6
	въ уѣздѣ	**6.477**	**222.013**	**64.482**	**157.531**	**2,74**	**440.436**	**34,3**	**10.0**	**68,0**	**3,4**	**5.6**
	кр. надѣльн.	2.504	74.118	26.542	47.576		189.320	29,6	10,6	75,6	2,8	5,6
	владѣльч.	5.200	224.120	55.120	169.000		484.640	43,1	10,6	93,2	4,0	5,6
	въ уѣздѣ	**7.704**	**298.238**	**81.662**	**216.576**	**3,54**	**673.960**	**38,7**	**10.6**	**87,5**	**3,7**	**5.6**
	кр. надѣльн.	1.676	55.811	18.436	37.375		157.209	33,3	11,0	93,8	3,0	5,6
	владѣльч.	3.915	156.992	43.848	113.144		407.943	40,1	11,2	104,2	3,6	5,6
	въ уѣздѣ	**5.591**	**212.803**	**62.284**	**150.519**	**2,43**	**565.152**	**38,1**	**11.1**	**101,1**	**3.4**	**5.6**
	кр. надѣльн.	2.518	103.993	26.943	77.050		210.253	41,3	10.7	83,5	3.9	5.8
	владѣльч.	8.178	426.892	82.598	344.294		845.605	52,2	10.1	103,4	5,2	5.8
	въ уѣздѣ	**10.696**	**530.885**	**109.541**	**421.344**	**6,40**	**1.055.858**	**49,6**	**10.2**	**98.7**	**4.9**	**5.8**
	Въ губерніи	**56.320**	**2.363.749**	**592.461**	**1.771.288**	**3,68**	**5.096.295**	**43.0**	**10,5**	**90,5**	**4,1**	**5.7**
	кр. надѣльн.	16.178	598.221	173.423	424.798		1.315.500	37,0	10,7	81,3	3,5	5,7
	владѣльч.	40.142	1.765.528	419.038	1.346.490		3.780.795	44,0	10.4	94,2	4,2	5,6
	кр. надѣльн.	12.952	288.830	132.110	156.720		453.320	22,3	10,2	35.0	2,2	6,3
	владѣльч.	2.628	74.372	26.806	47.566		163.462	28,3	10,2	62,2	2,8	6,2
	въ уѣздѣ	**15.580**	**363.202**	**158.916**	**204.286**	**2,74**	**616.782**	**23.3**	**10.2**	**39,6**	**2,3**	**6.3**
	кр. надѣльн.	7.399	234.548	66.591	167.957		501.652	31.7	9,0	67,8	3,5	6,5
	владѣльч.	2.435	86.443	22.646	63.797		133.438	35,5	9,3	54,8	3,8	6.7
	въ уѣздѣ	**9.834**	**320.991**	**89.237**	**231.754**	**3,40**	**635.090**	**32,6**	**9,1**	**64,6**	**3,6**	**6.5**
	кр. надѣльн.	9.433	389.583	104.706	284 877		703.702	41,3	11,1	74,6	3,7	5,2
	владѣльч.	1.038	43.700	12.352	31.348		92.797	42,1	11,9	89,4	3,5	5,2
	въ уѣздѣ	**10.471**	**433.283**	**117.058**	**316.225**	**4,22**	**796.499**	**41.4**	**11.2**	**76,1**	**3.7**	**5.2**
	кр. надѣльн.	8.599	433.390	116.087	317.303		777.350	50,4	13,5	90,4	3,4	6,2
	владѣльч.	3.389	213.846	45.752	168.094		387.024	63,1	13.5	114,2	4,7	6,2
	въ уѣздѣ	**11.988**	**647.236**	**161.839**	**485.397**	**6,28**	**1.164.374**	**54.0**	**13,5**	**97,1**	**4,0**	**6,2**
	кр. надѣльн.	8.403	431.914	99.996	331.918		939.455	51,4	11,9	111,8	4,3	6,2
	владѣльч.	4.181	201.942	48.918	153.024		398.031	48,3	11,7	95,2	4,1	6,3
	въ уѣздѣ	**12.584**	**633.856**	**148.914**	**484.942**	**7,03**	**1.337.486**	**50,4**	**11.8**	**106,3**	**4,3**	**6.2**
	кр. надѣльн.	11.575	487.308	128.483	358.825		1.180.650	42,1	11,1	102,0	3,8	5,6
	владѣльч.	3.153	150.713	35.629	115.084		372.054	47,8	11,3	118,0	4,2	5,6
	въ уѣздѣ	**14.728**	**638.021**	**164.112**	**473.909**	**4,14**	**1.552.704**	**43,3**	**11,1**	**105,4**	**3,9**	**5,6**
	кр. надѣльн.	8.226	260.764	78.147	182.617		608.724	31.7	9,5	74,0	3,3	6,4
	владѣльч.	2.713	90.886	25.774	65.112		163.323	33,5	9,5	60,2	3,5	6,4
	въ уѣздѣ	**10.939**	**351.650**	**103.921**	**247.729**	**2,89**	**772.047**	**32.1**	**9,5**	**70,6**	**3,4**	**6,4**
	Въ губерніи	**86.124**	**3.388.239**	**943.997**	**2.444.242**	**4,33**	**6.874.982**	**39,3**	**11,0**	**79,8**	**3,6**	**6,0**
	кр. надѣльн.	66.587	2.526.337	726.120	1.800.217		5.164.853	37,9	10,9	77,6	3,5	6,0
	владѣльч.	19.537	861.902	217.877	644.025		1.710.129	44,1	11,2	87,5	3,9	6,1

Уѣзды.	Ячмень. Orge.											Гречиха Sarrasin.										
	Посѣвная площадь 1896 г. въ десят.	Собрано.	Посѣяно.	Остатокъ. Абсолютный.	Остатокъ. На 1 душу населенія об. п.	Собрано соломы.	На казен. десят. Собрано.	На казен. десят. Посѣяно.	На казен. десят. Соломы.	Урожай самъ.	Вѣсъ четверти. Пуд.	Посѣвная площадь 1896 г. въ десят.	Собрано.	Посѣяно.	Остатокъ. Абсолютный.	Остатокъ. На 1 душу населенія об. п.	Собрано соломы.	На казен. десят. Собрано.	На казен. десят. Посѣяно.	На казен. десят. Соломы.	Урожай самъ.	Вѣсъ четверти. Пуд.
	Пудовъ.											Пудовъ.										
	1	2	3	4	5	6	7	8	9	10	11	1	2	3	4	5	6	7	8	9	10	11
ПЛОЦКАЯ.																						
1. Плоцкій. кр. надѣльн.	1.775	117.860	17.573	100.287		184.955	66,4	9,9	104,2	6,7	8,3	488	20.496		16.592		34.941	42.0	8,0	71,6	5.3	8,4
владѣльч. .	2.767	183.729	27.393	156.336		295.516	66,4	9,9	106,8	6,7	8,3	750	28.350		22.350		58.050	37,8	8,0	77,4	4.7	8,4
въ уѣздѣ . .	**4.542**	**301.589**	**44.966**	**256.623**	3,14	**480.471**	**66.4**	**9,9**	**105.8**	**6.7**	**8.3**	**1.238**	**48.846**		38.942	0,48	**92.991**	**39,5**	**8,0**	**75.1**	**4.9**	**8.4**
2. Липновскій. кр. надѣльн.	2.104	104.358	21.461	82.897		149.384	49,6	10,2	71,0	4,9	8,4	622	14.119		10.014		33.712	22,7	6,6	54,2	3.4	8,3
владѣльч. .	2.078	125.927	20.780	105.147		205.306	60,6	10,0	98,8	6,1	8,3	739	25.496		20.249		46.557	34,5	7,1	63,0	4,9	8,2
въ уѣздѣ . .	**4.182**	**230.285**	**42.241**	**188.044**	2,20	**354.690**	**55.1**	**10,1**	**84.8**	**5.5**	**8.3**	**1.361**	**39.615**		30.263	0,36	**80.269**	**29.1**	**6,9**	**59.0**	**4.2**	**8.3**
3. Млавскій. кр. надѣльн.	698	31.061	6.491	24.570		58.213	44,5	9,3	83,4	4,8	8,1	1.222	19.308		11.121		97.271	15,8	6,7	79,6	2,4	8,0
владѣльч. .	1.409	54.951	13.245	41.706		116.383	39,0	9,4	82,6	4,1	8,2	2.464	41.642		25.380		181.843	16,9	6,6	73,8	2,6	8,0
въ уѣздѣ . .	**2.107**	**86.012**	**19.736**	**66.276**	0,95	**174 596**	**40.8**	**9.4**	**82.4**	**4.3**	**8.2**	**3.686**	**60.950**		36.501	0,52	**279.114**	**16,5**	**6,6**	**75,7**	**2,5**	**8.0**
4. Прасныш-кій. кр. надѣльн.	503	24.647	4.879	19.768		40.240	49.0	9,7	80,0	5,1	7,9	707	11.171		6.858		26.866	15,8	6,1	38,0	2,6	7,6
владѣльч. .	1.143	52.921	11.201	41.720		84.582	46,3	9,8	74,0	4,7	8,1	624	5.616		2.059		19.968	9,0	5,7	32,0	1,6	7,0
въ уѣздѣ . .	**1.646**	**77.568**	**16.080**	**61.488**	1,07	**124.822**	**47.1**	**9.8**	**75.8**	**4.8**	**8.0**	**1.331**	**16.787**		8.917	0,16	**46.834**	**12,6**	**5.9**	**35,2**	**2,1**	**7,5**
5. Рыпинскій. кр. надѣльн.	1.357	57.808	13.027	44.781		105.303	42,6	9,6	77,6	4,4	8,2	779	14.957		9.971		44.715	19,2	6,4	57,4	3,0	8,0
владѣльч. .	1.755	71.253	17.375	53.878		138.645	40,6	9,9	79,0	4,1	8,3	556	13.344		9.230		34.917	24,0	7,4	62,8	3,2	8,3
въ уѣздѣ . .	**3.112**	**129.061**	**30.402**	**98.659**	1,61	**243.948**	**41.5**	**9.8**	**78.4**	**4.2**	**8.3**	**1.335**	**28.301**		19.201	0,31	**79.632**	**21,2**	**6,8**	**59.7**	**3.1**	**8.1**
6. Серпецкій. кр. надѣльн.	546	18.564	5.296	13.268		50.232	34.0	9.7	92,0	3,5	8,1	462	5.313		1.894		26 057	11,5	7,4	56,4	1,6	8,3
владѣльч. .	1.118	54.447	11.515	42.932		102.856	48,7	10,3	92,0	4,7	8,2	946	20.812		13.528		76.058	22,0	7,7	80,4	2,9	8,2
въ уѣздѣ . .	**1.664**	**73.011**	**16.811**	**56.200**	0,91	**153.088**	**43.9**	**10.1**	**92,0**	**4.3**	**8.2**	**1.408**	**26.125**		15.422	0,25	**102.115**	**18.6**	**7,6**	**72,5**	**2,4**	**8.2**
7. Цѣхановскій. кр. надѣльн.	684	39.898	7.387	32.511		65.254	59,5	10,8	95,4	5,5	8,2	353	6.495		3.318		18.215	18,4	9,0	51,6	2,0	8,4
владѣльч. .	1.765	111.901	17.650	94.251		177.206	63,4	10,0	100,4	6,3	8,1	543	18.788		14.444		33.340	34,6	8,0	61,4	4,3	8,2
въ уѣздѣ . .	**2.449**	**151.799**	**25.037**	**126.762**	1,93	**242.460**	**62,0**	**10.2**	**99,1**	**6.1**	**8.1**	**896**	**25.283**		17.762	0,27	**51.555**	**28.2**	**8,4**	**57.5**	**3.4**	**8.2**
Въ губерніи	**19.702**	**1.049.325**	**195.273**	**854.052**	1,77	**1.774.075**	**53.3**	**9.9**	**90.0**	**5,4**	**8,2**	**11.255**	**245.907**		167.008	0,35	**732.510**	**21.8**	**7,0**	**65.1**	**3.1**	**8.2**
кр. надѣльн.	7.667	394.196	76.114	318.082		653.581	51,4	9,9	85,2	5,2	8,3	4.633	91.859		59.768		281.777	19,8	6,9	60,9	2,9	8,2
владѣльч. .	12.035	655.129	119.159	535.970		1.120.494	54,4	9,9	93,1	5,5	8,2	6.622	154.048		107.240		450.733	23,3	7,1	68,1	3,3	8,2
СУВАЛКСКАЯ.																						
1. Сувалкскій. кр. надѣльн.	2.012	67.603	18.913	48.690		109.453	33,6	9,4	54,4	3,6	7,9	768	23.270		19.660		40.397	30,3	4,7	52,6	6,4	7,6
владѣльч.	519	16.400	5.034	11.366		29.375	31,6	9,7	56,6	3,3	7,9	162	4.034		3.337		3.791	24,9	4,3	23,4	5,8	7,8
въ уѣздѣ . .	**2.531**	**84.003**	**23.947**	**60.056**	0,81	**138.828**	**33.2**	**9,5**	**54.9**	**3.5**	**7.9**	**930**	**27 304**		22.997	0,31	**44.188**	**29.4**	**4,6**	**47.5**	**6,4**	**7.6**
2. Августовскій. кр. надѣльн.	2.947	114.638	28.291	86.347		203.343	38,9	9,6	69,0	4,1	8,2	1.631	17.778		9.623		57.411	10,9	5,0	35,2	2,2	7,5
владѣльч.	710	31.098	6.958	24.140		54.670	43,8	9,8	77,0	4,5	8,0	342	4.583		2.702		11.560	13,4	5,5	33,8	2,4	7,2
въ уѣздѣ	**3.657**	**145.736**	**35.249**	**110.487**	1,62	**258.013**	**39.9**	**9.6**	**70.6**	**4.2**	**8.2**	**1.973**	**22.361**		12.325	0,18	**68.971**	**11,3**	**5,1**	**35.0**	**2.2**	**7.4**
3. Владиславовск. кр. надѣльн.	3.192	164.069	33.516	130.553		229.824	51,4	10,5	72,0	4,9	7,8	58	1.003		759		2.796	17,3	4,2	48,2	4,1	7,6
владѣльч.	644	43.792	6 569	37.223		65.044	68,0	10,2	101,0	6,7	8,0	20	282		194		766	14,1	4,4	38,3	3,2	7,9
въ уѣздѣ . .	**3.836**	**207.861**	**40.085**	**167.776**	2,24	**294.868**	**54.2**	**10.4**	**76.9**	**5.2**	**7,8**	**78**	**1.285**		953	0,01	**3.562**	**16.7**	**4.2**	**46.2**	**4,0**	**7.5**
4. Волковышскій. кр. надѣльн.	5.330	329.927	55.965	273.962		473.304	61,9	10,5	88,8	5,9	8,0	—	—		—		—	—	—	—	—	—
владѣльч. .	3.838	247.935	43.369	204.566		448.278	64,6	11,3	116,8	5,7	8,1	—	—		—		—	33,3	7,1	30,0	4,7	8,0
въ уѣздѣ . .	**9.168**	**577.862**	**99.334**	**478.528**	6,20	**921.582**	**63.0**	**10.8**	**100.5**	**5.8**	**8,0**	—	—		—	—	—	—	—	—	—	—
5. Кальварійскій. кр. надѣльн.	4.100	211.970	44.280	167.690		492.820	51,7	10,8	120,2	4,8	8,0	40	1 408		1.232		4.664	35,2	4,4	116,6	8,0	8,0
владѣльч. .	1.724	92.924	18.274	74.650		181.365	53,9	10,6	105,2	5,1	8,0	13	255		199		963	19,6	4,3	74,1	4,6	7,8
въ уѣздѣ . .	**5.824**	**304.894**	**62.554**	**242 340**	3,51	**674.185**	**52.4**	**10.7**	**115.8**	**4.9**	**8.0**	**53**	**1.663**		1.431	0,02	**5.627**	**31.4**	**4.4**	**106.2**	**7,1**	**8.0**
6. Маріампольскій. кр. надѣльн.	3.122	159.222	34.342	124.880		305.956	51,0	11,0	98,0	4,6	8,0	53	1.219		816		3.180	23,0	7,6	60,0	3,0	6,4
владѣльч. .	1.978	102.065	22.351	79.714		189.888	51,6	11,3	96,0	4,6	7,8	64	1.222		736		5.120	19,1	7,6	80,0	2,5	6,4
въ уѣздѣ . .	**5.100**	**261.287**	**56.693**	**204.594**	1,79	**495.844**	**51.2**	**11,1**	**97.2**	**4,6**	**7,9**	**117**	**2.441**		1.552	0,01	**8.300**	**20,9**	**7.6**	**70.9**	**2.8**	**6.4**
7. Сейнскій. кр. надѣльн.	2.249	95.583	22.040	73.543		287.872	42,5	9,8	128,0	4,3	8,0	2.660	45.486		36.176		142.576	17,1	3,5	53,6	4,9	7,7
владѣльч. .	950	36.480	9.215	27.265		62.890	38,4	9,7	66,2	4,0	8,0	743	8.619		5.944		29.274	11,6	3,6	39,4	3,2	7,9
въ уѣздѣ . .	**3.199**	**132.063**	**31.255**	**100.808**	1,17	**350.762**	**41.3**	**9.8**	**109.6**	**4.2**	**8,0**	**3 403**	**54.105**		42.120	0,49	**171.850**	**15.9**	**3.5**	**50.5**	**4,5**	**7,7**
Въ губерніи	**33.315**	**1.713.706**	**349.117**	**1.364.589**	2,42	**3.134.082**	**51.4**	**10.5**	**94,1**	**4,9**	**8.0**	**6 554**	**109.159**		81.378	0,14	**302.498**	**16,7**	**4.2**	**46.2**	**4,0**	**7.6**
кр. надѣльн.	22.952	1.143.012	237.347	905.665		2.102.572	49,8	10,3	91,6	4,8	8,0	5.210	90.164		68.266		251.024	17,3	4,2	48,2	4,1	7,6
владѣльч. .	10.363	570.694	111.770	458.924		1.031.510	55,1	10,8	99,5	5,1	8,0	1.344	18.995		13.112		51.474	14,1	4,4	38,3	3,2	7,5

Уѣздѣ.	Просо. Millet.										
	Посѣвная площадь 1896 г. въ десят.	Собрано.	Посѣяно.	Остатокъ. Абсолютный.	Остатокъ. На 1 душу населенія об. п.	Собрано соломы.	На казен. десят. Собрано.	На казен. десят. Посѣяно.	На казен. десят. Соломы.	Урожай самъ.	Вѣсъ четверти. Пуд.
	Пудовъ.										
	1	2	3	4	5	6	7	8	9	10	11
1. Плоцкій. кр. надѣльн.	35	2.156	81	2.075		2.667	61,6	2,3	76,2	26,8	10,1
владѣльч. .	14	714	34	680		552	51,0	2,4	39,4	21,3	10,4
въ уѣздѣ . .	**49**	**2.870**	**115**	**2.755**	0,03	**3.219**	**58.6**	**2,3**	**65.7**	**25,5**	**10.2**
2. Липновскій. кр. надѣльн.	12	594	19	575		—	49,5	1,6	—	30,9	10,4
владѣльч. .	7	450	15	435		756	64,3	2,1	108,0	30,6	10,0
въ уѣздѣ . .	**19**	**1.044**	**34**	**1.010**	0,01	**756**	**54,9**	**1.8**	**108.0**	**30,5**	**10.2**
3. Млавскій. кр. надѣльн.	62	4.681	112	4.569		7.614	75,5	1,8	122,8	41,9	9,9
владѣльч. .	68	2.169	170	1 999		4.855	31,9	2,5	71,4	12,8	10,4
въ уѣздѣ . .	**130**	**6.850**	**282**	**6.568**	0,09	**12.469**	**52.7**	**2.2**	**95.9**	**24.0**	**10.0**
4. Прасныш-кій. кр. надѣльн.	96	3.504	307	3.197		6.912	36,5	3,2	72,0	11,4	9,1
владѣльч. .	46	1.665	161	1.504		5.244	36,2	3,5	114,0	10,3	9,4
въ уѣздѣ . .	**142**	**5.169**	**468**	**4.701**	0,08	**12.156**	**36.4**	**3.3**	**85,6**	**11.0**	**9.2**
5. Рыпинскій. кр. надѣльн.	7	22	13	9		84	3,2	1,9	12,0	1,7	6,4
владѣльч. .	—	—	—	—		—	—	—	—	—	—
въ уѣздѣ . .	**7**	**22**	**13**	**9**	0,00	**84**	**3,2**	**1,9**	**12.0**	**1,7**	**6.4**
6. Серпецкій. кр. надѣльн.	25	2.365	88	2.277		3.740	94,6	3,5	149,6	27,0	9,6
владѣльч. .	38	509	129	380		3.709	13,4	3,4	97,6	3,9	9,6
въ уѣздѣ . .	**63**	**2.874**	**217**	**2.657**	0,04	**7.449**	**45.6**	**3.4**	**118.2**	**13.4**	**9.6**
7. Цѣхановскій. кр. надѣльн.	10	580	32	548		624	58,0	3,2	62,4	18,1	9,6
владѣльч. .	9	107	27	80		360	11,9	3,0	40,0	4,0	10,0
въ уѣздѣ . .	**19**	**687**	**59**	**628**	0,00	**984**	**36.2**	**3,1**	**51.8**	**11.7**	**9.6**
Въ губерніи	**429**	**19.516**	**1.188**	**18.328**	0,04	**37.117**	**45.5**	**2.8**	**86.5**	**16.9**	**9.8**
кр. надѣльн.	247	13.902	652	13.250		21.641	56,3	2,6	87,6	21,7	9,7
владѣльч. .	182	5.614	536	5.078		15.476	30,8	2,9	27,9	10,6	10,0
СУВАЛКСКАЯ.											
1. Сувалкскій. кр. надѣльн.	—	—	—	—		—	—	—	—	—	—
владѣльч.	—	—	—	—		—	—	—	—	—	—
въ уѣздѣ . .	—	—	—	—		—	—	—	—	—	—
2. Августовскій. кр. надѣльн.	—	—	—	—		—	—	—	—	—	—
владѣльч.	—	—	—	—		—	—	—	—	—	—
въ уѣздѣ	—	—	—	—		—	—	—	—	—	—
3. Владиславовск. кр. надѣльн.	—	—	—	—		—	—	—	—	—	—
владѣльч.	—	—	—	—		—	—	—	—	—	—
въ уѣздѣ . .	—	—	—	—		—	—	—	—	—	—
4. Волковышскій. кр. надѣльн.	—	—	—	—		—	—	—	—	—	—
владѣльч. .	—	—	—	—		—	—	—	—	—	—
въ уѣздѣ . .	—	—	—	—		—	—	—	—	—	—
5. Кальварійскій. кр. надѣльн.	—	—	—	—		—	—	—	—	—	—
владѣльч. .	—	—	—	—		—	—	—	—	—	—
въ уѣздѣ . .	—	—	—	—		—	—	—	—	—	—
6. Маріампольскій. кр. надѣльн.	—	—	—	—		—	—	—	—	—	—
владѣльч. .	—	—	—	—		—	—	—	—	—	—
въ уѣздѣ . .	—	—	—	—		—	—	—	—	—	—
7. Сейнскій. кр. надѣльн.	—	—	—	—		—	—	—	—	—	—
владѣльч. .	—	—	—	—		—	—	—	—	—	—
въ уѣздѣ . .	—	—	—	—		—	—	—	—	—	—
Въ губерніи	—	—	—	—		—	—	—	—	—	—
кр. надѣльн.	—	—	—	—		—	—	—	—	—	—
владѣльч. .	—	—	—	—		—	—	—	—	—	—

Уѣзды.	Посѣвная площадь 1896 г. въ десят.	Горохъ. Pois. Собрано.	Посѣяно.	Остатокъ. Абсолютный.	На 1 душу населенія об. п.	Собрано соломы.	На казен. десят. Собрано.	Посѣяно.	Соломы.	Урожай самъ.	Вѣсъ четверти. Пуд.	Чечевица. Lentille. Посѣвная площадь 1896 г. въ десят.	Собрано.	Посѣяно.	Остатокъ. Абсолютный.	На 1 душу населенія об. п.	Собрано соломы.	На казен. десят. Собрано.	Посѣяно.	Соломы.	Урожай самъ.	Вѣсъ четверти. Пуд.	Бобы. Fèves. Посѣвная площадь 1896 г. въ десят.	Собрано.	Посѣяно.	Остатокъ. Абсолютный.	На 1 душу населенія об. п.	Собрано соломы.	На казен. десят. Собрано.	Посѣяно.	Соломы.	Урожай самъ.	Вѣсъ четверти. Пуд.
		Пудовъ.										Пудовъ.												Пудовъ.									
	1	2	3	4	5	6	7	8	9	10	11	1	2	3	4	5	6	7	8	9	10	11	1	2	3	4	5	6	7	8	9	10	11
ПЛОЦКАЯ.																																	
1. Плоцкій. кр. надѣльн.	717	41.012	8.891	32.121		71.557	57,2	12,4	99,8	4,6	10,4	—	—	—	—		—	—	—	—	—	—	20	1.476	124	1.352		—	73,8	6,2	—	11,9	10,4
владѣльч.	2.047	138.377	25.383	112.994		209.613	67,6	12,4	102,4	5,5	10,4	—	—	—	—		—	—	—	—	—	—	48	2.496	571	1.925		5.347	52,0	11,9	111,4	4,4	10,3
въ уѣздѣ	**2.764**	**179.389**	**34.274**	**145.115**	**1,78**	**281.170**	**64.9**	**12.4**	**101.7**	**5.2**	**10.4**	—	—	—	—		—	—	—	—	—	—	**68**	**3.972**	**695**	**3.277**	**0,04**	**5.347**	**58.4**	**10.2**	**78,6**	**5.7**	**10.4**
2. Липновскій. кр. надѣльн.	1.080	49.680	13.284	36.396		77.760	46,0	12,3	72,0	3,7	10,4	—	—	—	—		—	—	—	—	—	—	38	2.804	236	2.568		—	73,8	6,2	—	11,9	10,4
владѣльч.	2.043	88.666	25.538	63.128		162.623	43,4	12,5	79,6	3,5	10,4	—	—	—	—		—	—	—	—	—	—	259	13.235	3.160	10.075		20.461	51,1	12,2	79,0	4,2	10,3
въ уѣздѣ	**3.123**	**138.346**	**38.822**	**99.524**	**1,19**	**240.383**	**44.3**	**12.4**	**77.0**	**3.6**	**10.4**	—	—	—	—		—	—	—	—	—	—	**297**	**16.039**	**3.396**	**12.648**	**0,15**	**20.461**	**54.0**	**11,4**	**79.0**	**4.7**	**10,3**
3. Млавскій. кр. надѣльн.	529	15.394	6.084	9.310		55.439	29,1	11,5	104,8	2,5	10,3	—	—	—	—		—	—	—	—	—	—	25	1.845	155	1.690		—	—	—	—	—	—
владѣльч.	1.565	51.176	18.780	32.396		119.566	32,7	12,0	76,4	2,7	10,3	—	—	—	—		—	—	—	—	—	—	40	2.120	552	1.568		4.480	53,0	13,8	112,0	3,9	10,3
въ уѣздѣ	**2.094**	**66.570**	**24.864**	**41.706**	**0,59**	**175.005**	**31.7**	**11.9**	**83.6**	**2.6**	**10.3**	—	—	—	—		—	—	—	—	—	—	**65**	**3.965**	**707**	**3.258**	**0,05**	**4.480**	**61,0**	**10,9**	**112,0**	**5.6**	**10,3**
4. Просныпскій. кр. надѣльн.	297	12.029	3.119	8.910		26.136	40,5	10,5	88,0	3,9	10,1	—	—	—	—		—	—	—	—	—	—	—	—	—	—		—	—	—	—	—	—
владѣльч.	1.004	41.164	10.743	30.421		68.272	41,0	10,7	68,0	3,8	10,3	—	—	—	—		—	—	—	—	—	—	39	1.338	277	1.061		1.404	34,3	7,1	36,0	4,8	9,6
въ уѣздѣ	**1.301**	**53.193**	**13.862**	**39.331**	**0,68**	**94.408**	**40.9**	**10.7**	**72.6**	**3.8**	**10.2**	—	—	—	—		—	—	—	—	—	—	**39**	**1.338**	**277**	**1.061**	**0,02**	**1.404**	**34.3**	**7,1**	**36,0**	**4.8**	**9,6**
5. Рыпинскій. кр. надѣльн.	863	24.596	9 666	14.930		60.410	28,5	11,2	70,0	2,5	10,2	—	—	—	—		—	—	—	—	—	—	10	738	62	676		—	73,8	6,2	—	11,9	10,4
владѣльч.	1.825	66.978	20.440	46.538		137.240	36,7	11,2	75,2	3,3	10,2	—	—	—	—		—	—	—	—	—	—	81	4.212	964	3.248		9.023	52,0	11,9	111,4	4,4	10,3
въ уѣздѣ	**2.688**	**91.574**	**30.106**	**61.468**	**1,00**	**197.650**	**34.1**	**11.2**	**73.5**	**3.0**	**10.2**	—	—	—	—		—	—	—	—	—	—	**91**	**4.950**	**1.026**	**3.924**	**0,06**	**9.023**	**54.9**	**11,1**	**111,4**	**4,9**	**10,3**
6. Серпецкій. кр. надѣльн.	396	20.948	4.554	16.394		52.351	52,9	11,5	132,2	4,6	10,4	—	—	—	—		—	—	—	—	—	—	1	74	6	68		—	—	—	—	—	—
владѣльч.	1.217	50.262	13.874	36.388		125.351	41,3	11,4	103,0	3,6	10,3	—	—	—	—		—	—	—	—	—	—	88	5.447	1.091	4.356		21.120	61,9	12,4	240,0	5,0	10,4
въ уѣздѣ	**1.613**	**71.210**	**18.428**	**52.782**	**0,85**	**177.702**	**44,1**	**11,4**	**110,2**	**3.9**	**10.4**	—	—	—	—		—	—	—	—	—	—	**89**	**5.521**	**1.097**	**4.424**	**0,07**	**21.120**	**61.9**	**12,4**	**240,0**	**5,0**	**10,4**
7. Цехановскій. кр. надѣльн.	402	20.140	4.784	15.356		33.647	50,1	11,9	83,7	4,2	10,5	—	—	—	—		—	—	—	—	—	—	—	—	—	—		—	—	—	—	—	—
владѣльч.	1.159	58.298	13.792	44.506		98.095	50,3	11,9	85,5	4,2	10,4	—	—	—	—		—	—	—	—	—	—	57	2.964	678	2.286		6.350	52,0	11,9	111,4	4,4	10,3
въ уѣздѣ	**1.561**	**78.438**	**18.576**	**59.862**	**0,91**	**131.742**	**50.2**	**11.9**	**84.4**	**4.2**	**10.5**	—	—	—	—		—	—	—	—	—	—	**57**	**2.964**	**678**	**2.286**	**0,03**	**6.350**	**52.0**	**11,9**	**111.4**	**4.4**	**10,3**
Въ губерніи	**15.144**	**678.720**	**178.932**	**499.788**	**1,04**	**1.298.060**	**44,8**	**11.8**	**85.7**	**3.8**	**10.4**	—	—	—	—		—	—	—	—	—	—	**706**	**38.749**	**7.876**	**30.873**	**0,06**	—	**54.9**	**11,1**	—	**4.9**	**10,3**
кр. надѣльн.	4.284	183.799	50.382	133.417		377.300	42,9	11,8	88.1	3,6	10,4	—	—	—	—		—	—	—	—	—	—	94	6.937	583	6.354		—	73,8	6.2	—	11,9	10,4
владѣльч.	10.860	494.921	128.550	366.371		920.760	45,6	11,8	84,8	3,8	10.3	—	—	—	—		—	—	—	—	—	—	612	31.812	7.293	24.519		61.835	52,0	11,9	111,4	4,4	10,3
СУВАЛКСКАЯ.																																	
1. Сувалкскій. кр. надѣльн.	1.846	48.181	22.152	26.029		99.684	26,1	12,0	54,0	2,2	10,0	239	6.405	2	4.063		8.222	26,8	9,8	34,4	2,7	10,4	64	2.912	858	2.054		3.264	45,5	13,4	51,0	3,4	10,4
владѣльч.	478	15.583	5.832	9.751		30.496	32,6	12,2	63,8	2,7	10,4	21	399		185		735	19,0	10,2	35,0	1,9	10,4	—	—	—	—		—	—	—	—	—	—
въ уѣздѣ	**2.324**	**63.764**	**27.984**	**35.780**	**0,48**	**130.180**	**27.4**	**12.0**	**56.0**	**2.3**	**10.1**	**260**	**6.804**	**2**	**4.248**	**0,06**	**8.957**	**26,2**	**9.8**	**34,5**	**2.6**	**10,4**	**64**	**2.912**	**858**	**2.054**	**0,03**	**3.264**	**45,5**	**13,4**	**51,0**	**3,4**	**10,4**
2. Августовскій. кр. надѣльн.	1.142	36.201	12.448	23.753		69.205	31,7	10,9	60,6	2,9	10,0	276	12.586	2	9.826		17.830	45,6	10,0	64,6	4,6	10,3	56	2.548	750	1.798		2.856	45,5	13,4	51,0	3,4	10,4
владѣльч.	429	14.457	4.848	9.609		25.568	33,7	11,3	59,6	2,9	9,9	10	520		396		400	52,0	12,4	40,0	4,2	10,4	1	44	14	30		54	44,2	13,7	53,8	3,2	10,0
въ уѣздѣ	**1.571**	**50.658**	**17.296**	**33.362**	**0,49**	**94.773**	**32,2**	**11.0**	**60.3**	**2.9**	**10.0**	**286**	**13.106**	**2**	**10.222**	**0,15**	**18.230**	**45.8**	**10,1**	**63,7**	**4.5**	**10.3**	**57**	**2.592**	**764**	**1.828**	**0,03**	**2.910**	**45.3**	**13,4**	**51,3**	**3.4**	**10,4**
3. Владиславовскій. кр. надѣльн.	1.780	82.948	22.072	60.876		127.092	46,6	12,4	71,4	3,8	9,2	—	—	—	—		—	—	—	—	—	—	—	—	—	—		—	—	—	—	—	—
владѣльч.	148	7.444	1.894	5.550		19.891	50,3	12,8	134,4	3,9	9,2	—	—	—	—		—	—	—	—	—	—	4	177	55	122		215	42,2	13,7	53,8	3,2	10,0
въ уѣздѣ	**1.928**	**90.392**	**23.966**	**66.426**	**0,89**	**146.983**	**46,9**	**12,4**	**76.2**	**3,7**	**9.2**	—	—	—	—		—	—	—	—	—	—	**4**	**177**	**55**	**122**	**0,00**	**215**	**42.2**	**13,7**	**53.8**	**3,2**	**10.0**
4. Волковышскій. кр. надѣльн.	1.475	69.030	16.815	52.215		136.290	46,8	11,4	92,4	4,1	9,6	—	—	—	—		—	—	—	—	—	—	—	—	—	—		—	—	—	—	—	—
владѣльч.	721	39.222	8.292	30.930		64.025	54,4	11,5	88,8	4,7	9,7	—	—	—	—		—	—	—	—	—	—	—	—	—	—		—	—	—	—	—	—
въ уѣздѣ	**2.196**	**108.252**	**25.107**	**83.145**	**1,08**	**200.315**	**49,3**	**11,4**	**91.2**	**4.3**	**9.6**	—	—	—	—		—	—	—	—	—	—	—	—	—	—		—	—	—	—	—	—
5. Кальварійскій. кр. надѣльн.	1.332	64.602	15.718	48.884		186.214	48,5	11,8	139,8	4,1	9,8	20	654		454		1.176	32,7	10,0	58,8	5,3	19,3	11	501	147	354		561	45,5	13,4	51,0	3,4	10,4
владѣльч.	482	24.341	5.736	18.605		56.683	50,5	11,9	117,6	4,2	9,9	2	64		43		121	31,9	10,3	50,5	3,1	10,2	6	265	82	183		323	44,2	13,7	53,8	3,2	10,0
въ уѣздѣ	**1.814**	**88.943**	**21.454**	**67.489**	**0,98**	**242.897**	**49.0**	**11.8**	**133.9**	**4.2**	**9.8**	**22**	**718**		**497**	**0,01**	**1.297**	**32,9**	**10.0**	**59.0**	**3,3**	**10,3**	**17**	**766**	**229**	**537**	**0,01**	**884**	**45,1**	**13,5**	**52.0**	**3.5**	**10,0**
6. Маріампольскій. кр. надѣльн.	1.278	57.638	13.802	43.836		112.464	45,1	10,8	88,0	4,2	9,4	—	—	—	—		—	—	—	—	—	—	—	—	—	—		—	—	—	—	—	—
владѣльч.	437	21.675	4.851	16.824		41.078	49,6	11,1	94,0	4,5	9,2	9	287		194		545	31,9	10,3	60,5	3,1	10,2	—	—	—	—		—	—	—	—	—	—
въ уѣздѣ	**1.715**	**79.313**	**18.653**	**60.660**	**0,53**	**153.542**	**46.2**	**10.9**	**89.5**	**4.2**	**9.3**	**9**	**287**		**194**	**0,00**	**545**	**31,9**	**10.3**	**60.5**	**3,1**	**10.2**	—	—	—	—	—	—	—	—	—	—	—
7. Сейнскій. кр. надѣльн.	1.461	47.336	17.386	29.950		165.677	32,4	11,9	113,4	2,7	10,2	296	7.518	2	4.528		21.667	25,4	10,1	73,2	2,5	10,2	47	2.139	630	1.509		2.397	45,3	13,4	51,0	3,4	10,4
владѣльч.	547	18.434	6.564	11.870		34.874	33,7	12,0	74,2	2,8	9,9	52	1.726		1.211		3.890	33,2	9,9	74,8	3,4	10,1	7	309	96	213		377	44,2	13,7	53,8	3,2	10,0
въ уѣздѣ	**2.008**	**65.770**	**23.950**	**41.820**	**0,49**	**200.551**	**32.8**	**11.9**	**99.9**	**2.8**	**10.1**	**348**	**9.244**	**3**	**5.739**	**0,07**	**25.557**	**26,6**	**10.1**	**73.4**	**2.6**	**10.2**	**54**	**2.448**	**726**	**1.722**	**0,02**	**2.774**	**45,3**	**13,4**	**51,3**	**51,3**	**10,4**
Въ губерніи	**13.556**	**547.092**	**158.410**	**388.682**	**0,97**	**1.169.241**	**40,4**	**11.7**	**86,3**	**3,5**	**9.7**	**925**	**30.159**	**9**	**20.900**	**0,04**	**54.586**	**32,6**	**10,0**	**59,0**	**3,3**	**10,3**	**196**	**8.895**	**2.632**	**6.263**	**0,01**	**10.047**	**45,3**	**13,4**	**51,3**	**3,4**	**10,4**
кр. надѣльн.	10.314	405.936	120.393	285.543		896.626	39,4	11,7	86,9	3,4	9,7	831	27.163	8	18.871		48.895	32,7	10,0	58,8	3,3	10,3	178	8.100	2.385	5.715		9.078	45,5	13,4	51,0	3,4	10,4
владѣльч.	3.242	141.156	38.017	103.139		272.615	43,5	11,7	84,1	3,7	9,8	94	2.996		2.029		5.691	31,9	10,3	60,5	3,1	10,2	18	795	247	548		969	44,2	13,7	53,8	3,2	10,0

Уѣзды.	Картофель. Pommes de terre.									Ленъ. Lin.											Конопля. Chanvre.										
	Посѣвная площадь 1896 г. въ десят.	Собрано.	Посѣяно.	Остатокъ. Абсолютный.	Остатокъ. На 1 душу населенія об. п.	На казен. десят. Собрано.	На казен. десят. Посѣяно.	Урожай самъ.	Вѣсъ четверти.	Посѣвная площадь 1896 г. въ десят.	Собрано.	Посѣяно.	Остатокъ. Абсолютный.	Остатокъ. На 1 душу населенія об. п.	Собрано волокна.	На казен. десят. Собрано.	На казен. десят. Посѣяно.	На казен. десят. Волокна.	Урожай самъ.	Вѣсъ четверти.	Посѣвная площадь 1896 г. въ десят.	Собрано.	Посѣяно.	Остатокъ. Абсолютный.	Остатокъ. На 1 душу населенія об. п.	Собрано волокна.	На казен. десят. Собрано.	На казен. десят. Посѣяно.	На казен. десят. Волокна.	Урожай самъ.	Вѣсъ четверти.
	Пудовъ.								Пуд.	Пудовъ.									Пуд.	Пудовъ.										Пуд.
	1	2	3	4	5	6	7	8	9	1	2	3	4	5	6	7	8	9	10	11	1	2	3	4	5	6	7	8	9	10	11
ПЛОЦКАЯ.																															
1. Плоцкій. кр. надѣльн.	3.109	1.671.398	379.609	1.291.789		537,6	122,1	4,4	11,2	—	—	—	—		—	—	—	—	—	—	—	—	—	—		—	—	—	—	—	—
владѣльч.	4.000	1.989.200	452.400	1.536.800		497,3	113,1	4,4	11,2	—	—	—	—		—	—	—	—	—	—	—	—	—	—		—	—	—	—	—	—
въ уѣздѣ	**7.109**	**3.660.598**	**832.009**	**2.828.589**	34,66	**514,9**	**117,0**	**4,4**	**11,2**	—	—	—	—	—	—	—	—	—	—	—	—	—	—	—	—	—	—	—	—	—	—
2. Липновскій. кр. надѣльн.	4.978	2.463.114	620.757	1.842.357		494,8	124,7	4,0	11,4	—	—	—	—		—	—	—	—	—	—	—	—	—	—		—	—	—	—	—	—
владѣльч.	4.346	2.390.300	518.478	1.871.822		550,0	119,3	4,6	11,3	—	—	—	—		—	—	—	—	—	—	—	—	—	—		—	—	—	—	—	—
въ уѣздѣ	**9.324**	**4.853.414**	**1.139.235**	**3.714.179**	44,48	**520,5**	**122,2**	**4,3**	**11,4**	—	—	—	—	—	—	—	—	—	—	—	—	—	—	—	—	—	—	—	—	—	—
3. Млавскій. кр. надѣльн.	5.061	2.308.322	589.607	1.718.715		456,1	116,5	3,9	11,1	—	—	—	—		—	—	—	—	—	—	—	—	—	—		—	—	—	—	—	—
владѣльч.	5.833	4.613.184	626.464	1.986.720		448,0	107,4	4,2	11,2	—	—	—	—		—	—	—	—	—	—	—	—	—	—		—	—	—	—	—	—
въ уѣздѣ	**10.894**	**4.921.506**	**1.216.071**	**3.705.435**	52,86	**451,8**	**111,6**	**4,0**	**11,2**	—	—	—	—	—	—	—	—	—	—	—	—	—	—	—	—	—	—	—	—	—	—
4. Просныпскій. кр. надѣльн.	3.498	1.483.152	374.286	1.108.866		424,0	107,0	4,0	10,9	—	—	—	—		—	—	—	—	—	—	—	—	—	—		—	—	—	—	—	—
владѣльч.	3.661	1.381.661	356.948	1.024.713		377,4	97,5	3,9	11,1	—	—	—	—		—	—	—	—	—	—	—	—	—	—		—	—	—	—	—	—
въ уѣздѣ	**7.159**	**2.864.813**	**731.234**	**2.133.579**	37,11	**400,2**	**102,1**	**3,9**	**11,0**	—	—	—	—	—	—	—	—	—	—	—	—	—	—	—	—	—	—	—	—	—	—
5. Рыпинскій. кр. надѣльн.	4.486	1.942.438	479.553	1.462.885		433,0	106,9	4,1	10,8	—	—	—	—		—	—	—	—	—	—	—	—	—	—		—	—	—	—	—	—
владѣльч.	5.394	2.586.962	551.806	2.035.156		479,6	102,3	4,3	11,0	—	—	—	—		—	—	—	—	—	—	—	—	—	—		—	—	—	—	—	—
въ уѣздѣ	**9.880**	**4.529 400**	**1.031.359**	**3.498.041**	57,16	**458,4**	**104,4**	**4,3**	**10,9**	—	—	—	—	—	—	—	—	—	—	—	—	—	—	—	—	—	—	—	—	—	—
6. Серпецкій. кр. надѣльн.	3.275	1.539.905	421.820	1.118.085		470,2	128,8	3,7	11,3	—	—	—	—		—	—	—	—	—	—	—	—	—	—		—	—	—	—	—	—
владѣльч.	5.618	2.794.955	685.396	2.109.559		497,5	122,0	4,1	11,3	—	—	—	—		—	—	—	—	—	—	—	—	—	—		—	—	—	—	—	—
въ уѣздѣ	**8.893**	**4.334.860**	**1.107.216**	**3.227.644**	52,14	**487,4**	**124,5**	**3,9**	**11,3**	—	—	—	—	—	—	—	—	—	—	—	—	—	—	—	—	—	—	—	—	—	—
7. Цѣхановскій. кр. надѣльн.	2.382	1.279.610	279.409	1.000.201		537,2	117,3	4,6	11,2	—	—	—	—		—	—	—	—	—	—	—	—	—	—		—	—	—	—	—	—
владѣльч.	3.722	1.899.337	444.035	1.455.302		510,3	119,3	4,3	11,1	—	—	—	—		—	—	—	—	—	—	—	—	—	—		—	—	—	—	—	—
въ уѣздѣ	**6 104**	**3.178.947**	**723.444**	**2.455.503**	37,32	**520,8**	**118,5**	**4,4**	**11,1**	—	—	—	—	—	—	—	—	—	—	—	—	—	—	—	—	—	—	—	—	—	—
Въ губерніи	**59.363**	**2.834.538**	**6.780.568**	**21.562.970**	44,77	**477,5**	**114,2**	**4,2**	**11,2**	—	—	—	—	—	—	—	—	—	—	—	—	—	—	—	—	—	—	—	—	—	—
кр. надѣльн.	26.789	12.687.939	3.145.041	9.542.898		473,6	117,4	4,1	11,1	—	—	—	—		—	—	—	—	—	—	—	—	—	—		—	—	—	—	—	—
владѣльч.	32.574	15.655.599	3.635.527	12.020.072		480,6	111,6	4,3	11,2	—	—	—	—		—	—	—	—	—	—	—	—	—	—		—	—	—	—	—	—
СУВАЛКСКАЯ.																															
1. Сувалкскій. кр. надѣльн.	2.351	1.008.579	244.504	764.075		42,9	104,0	4,1	9,6	975	23.595	7	16.282		10.920	24,2	7,5	11,2	3,2	9,7	91	2.384	801	1.583		2.530	26,2	8,8	27,8	3,0	—
владѣльч.	842	370.480	95.146	275.334		44,0	113,0	3,9	9 6	91	2.503		1.729		1.238	27,5	8,5	13,6	3,2	9,5	3	129	23	106		124	42,9	7,8	41,4	5,5	7,6
въ уѣздѣ	**3.193**	**1.379.059**	**339.650**	**1.039.409**	14,00	**431,9**	**106,4**	**4,1**	**9,6**	**1.066**	**26.098**	8	**18.011**	0,24	**12.158**	**24,5**	**7,6**	**11,4**	**3,2**	**9,7**	**94**	**2.513**	**824**	**1.689**	0,02	**2.654**	**26,7**	**8,8**	**28,2**	**3,0**	**7,6**
2. Августовскій. кр. надѣльн.	5.265	2.527.200	547.560	1.979.640		480,0	104,0	4,6	9,6	562	15.005	5	9.385		10.228	26,7	10,0	18,2	2,7	9,6	119	3.392	833	2.559		2.594	28,5	7,0	21,8	4,1	6,4
владѣльч.	1.567	741.191	164.535	576.656		473,0	105,0	4,5	9,6	64	1.178		660		819	18,4	8,1	12,8	2,3	9,7	6	160	42	118		128	26,7	7,0	21,4	3,8	6,4
въ уѣздѣ	**6.832**	**3.268.391**	**712.095**	**2.556.296**	37,50	**478,4**	**104,2**	**4,6**	**9,6**	**626**	**16.183**	6	**10.045**	0,14	**11.047**	**25,9**	**9,8**	**17,6**	**2,6**	**9,6**	**125**	**3.552**	**875**	**2.677**	0,04	**2.722**	**28,4**	**7,0**	**21,8**	**4,1**	**6,4**
3. Владиславовск. кр. надѣльн.	4.686	1.443.288	388.938	1.054.350		308,0	83,0	3,7	8,6	2.647	108.262	22	86.027		65.116	40,9	8,4	24,6	4,9	8,5	17	503	133	370		491	20,3	6,2	15,5	3,3	6,2
владѣльч.	280	133.000	25.144	107.856		475,0	89,8	5,3	8,3	95	4.066		3.116		2.584	42,8	10,0	27,2	4,3	8,8	6	122	37	85		93	20,3	6,2	15,5	3,3	6,2
въ уѣздѣ	**4.966**	**1.576.288**	**414.082**	**1.162.206**	15,50	**317,4**	**83,4**	**3,8**	**8,6**	**2.742**	**112.328**	23	**89.143**	1,19	**67.700**	**41,0**	**8,5**	**24,7**	**4,8**	**8,5**	**23**	**625**	**170**	**455**	0,00	**584**	**20,3**	**6,2**	**15,5**	**3,3**	**6,2**
4. Волковышскій. кр. надѣльн.	2.822	1.232.367	275.145	957.222		436,7	97,5	4,5	9,1	959	39.415	9	30.113		18.796	41,1	9,7	19,6	4,2	9,1	108	3.056	1.134	1.922		2.743	28,3	10,5	25,4	2,7	6,8
владѣльч.	1.077	484.758	118.147	366.611		450,1	109,7	4,1	9,6	359	13.534	3	10.159		8.329	37,7	9,4	23,2	4,0	8,8	6	160	42	118		128	28,4	7,0	21,8	4,1	6,4
въ уѣздѣ	**3.899**	**1.717.125**	**393.292**	**1.323.833**	17,10	**440,4**	**100,9**	**4,4**	**9,2**	**1.318**	**52.949**	12	**40.272**	0,52	**27.125**	**40,2**	**9,6**	**20,6**	**4,2**	**9,0**	**114**	**3.216**	**1.176**	**2.040**	0,03	**2.871**	**28,2**	**10,3**	**25,2**	**2,7**	**6,7**
5. Кальварійскій. кр. надѣльн.	3.276	1.388.696	352.825	1.035.871		423,9	107,7	3,9	9,4	696	26.935	7	19.418		20.045	38,7	10,8	28,8	3,6	9,6	129	7.299	1.058	6.241		2.890	56,5	8,2	22,4	6,9	7,6
владѣльч.	782	372.779	78.435	294.344		476,7	100,3	4,8	9,4	191	7.621	2	5.615		3.648	39,9	10,5	19,1	3,8	9,6	8	224	67	157		90	28,0	8,4	11,3	3,3	7,2
въ уѣздѣ	**4.058**	**1.761.475**	**431.260**	**1.330.215**	19,30	**434,1**	**106,3**	**4,1**	**9,4**	**887**	**34,556**	9	**25.033**	0,36	**23.693**	**39,0**	**10,7**	**26,7**	**3,6**	**9,6**	**137**	**7.523**	**1.125**	**6.398**	0,09	**2.980**	**54,9**	**8,2**	**21,8**	**6,7**	**7,6**
6. Маріампольскій. кр. надѣльн.	4.470	1.610.541	392.913	1.217.628		360,3	87,9	4,1	8,6	1.096	43.621	10	33.209		34.524	39,8	9,5	31,5	4,2	9,4	186	3.664	1.153	2.511		5.822	19,7	6,2	31,3	3,2	6,9
владѣльч.	916	389.300	87.844	301.456		425,0	95,9	4,4	8,4	298	12.695	2	9.834		5.304	42,6	9,6	17,8	4,4	9,1	24	658	161	497		475	27,4	6,7	19,8	4,1	6,0
въ уѣздѣ	**5.386**	**1.999.841**	**480.757**	**1.519.084**	13,30	**371,3**	**89,3**	**4,2**	**8,6**	**1.394**	**56.316**	13	**43.043**	0,38	**39.828**	**40,4**	**9,5**	**28,6**	**4,3**	**9,4**	**210**	**4.322**	**1.314**	**3.008**	0,03	**6.297**	**20,6**	**6,3**	**30,0**	**3,3**	**6,8**
7. Сейнскій. кр. надѣльн.	4.017	1.481.871	260.131	1.221.740		368,9	64,8	5,7	9,7	689	17.845	6	11.506		14.193	25,9	9,2	20,6	2,8	9,6	127	2.680	927	1.753		5.359	21,1	7,3	42,2	2,9	5,6
владѣльч.	925	372.313	98.605	273.708		402,5	106,6	3,8	9,6	174	5.098	1	3.358		1.670	29,3	10,0	9,6	2,9	10,0	6	121	40	81		222	20,1	6,7	37,0	3,0	5,6
въ уѣздѣ	**4.942**	**1.854.184**	**358.736**	**1.495.448**	17,40	**375,2**	**72,6**	**5,2**	**9,7**	**863**	**22.943**	8	**14.864**	0,17	**15.863**	**26,6**	**9,4**	**18,4**	**2,8**	**9,7**	**133**	**2.801**	**967**	**1.834**	0,02	**5.581**	**21,1**	**7,3**	**41,9**	**2,9**	**5,6**
Въ губерніи	**33.276**	**13.556.363**	**3.129.872**	**10.426.491**	18,50	**407,4**	**94,1**	**4,3**	**9,2**	**8.896**	**321.373**	80	**240.411**	0,43	**197.414**	**36,1**	**9,1**	**22,2**	**4,0**	**9,2**	**836**	**24.552**	**6.451**	**18.101**	0,03	**23.689**	**29,4**	**7,7**	**28,3**	**3,8**	**6,6**
кр. надѣльн.	26.887	10.692.542	2.462.016	8.230.526		397,7	91,6	4,3	9,2	7.624	274.678	68	205.940		173.822	36,0	9,0	22,8	4,0	9,1	777	22.978	6.039	16.939		22.429	29,6	7,8	28,9	3,8	6,6
владѣльч.	6.389	2.863.821	667.856	2.195.965		448,2	104,5	4,3	9,3	1.272	46.695	12	34.471		23.592	36,7	9,6	18,5	3,8	9,4	59	1.574	412	1.162		1.260	26,7	7,0	21,4	3,8	6,4

Уѣзды.	Яровая рожь. Seigle de printemps.										Яровая пшеница. Froment de printemps.									
	Посѣвная площадь 1896 г. въ десят.	Собрано.	Посѣяно.	Остатокъ. Абсолютный.	Остатокъ. На 1 душу населения об. п.	Собрано соломы.	На казен. десят. Собрано.	На казен. десят. Посѣяно.	На казен. десят. Соломы.	Урожай самъ.	Посѣвная площадь 1896 г. въ десят.	Собрано.	Посѣяно.	Остатокъ. Абсолютный.	Остатокъ. На 1 душу населения об. п.	Собрано соломы.	На казен. десят. Собрано.	На казен. десят. Посѣяно.	На казен. десят. Соломы.	Урожай самъ.
	Пудовъ.									Пуд.	Пудовъ.									Пуд.
	1	2	3	4	5	6	7	8	9	10	11	1	2	3	4	5	6	7	8	9	10	11
ЛОМЖИНСКАЯ.																						
1. Ломжинскій. кр. надѣльн.	93	3.376	1.060	2.316		5.375	36,3	11,4	57,8	3,2	9,6	28	1.473	1.143			2.537	52,6	11,8	90,6	4,5	9,9
владѣльч.	63	2.930	699	2.231		5.393	46,5	11,1	85,6	4,2	9,5	50	3.275	2.680			5.100	65,5	11,9	102,0	5,5	10,0
въ уѣздѣ	**156**	**6.306**	**1.759**	**4.547**	**0,05**	**10.768**	**40,4**	**11,3**	**69,0**	**3,6**	**9,6**	**78**	**4.748**	**3.823**	**0,04**		**7.637**	**60,9**	**11,9**	**97,9**	**5,1**	**10,0**
2. Кольпенскій. кр. надѣльн.	232	6.519	2.506	4.013		21.994	28,1	10,8	94,8	2,6	9,1	12	548	411			1.512	45,7	11,4	126,0	4,0	9,6
владѣльч.	4	137	43	94		460	34,2	10,7	115,0	3,2	9,0	1	68	57			150	68,2	11,4	150,0	6,0	9,6
въ уѣздѣ	**236**	**6.656**	**2.549**	**4.107**	**0,05**	**22.454**	**28,2**	**10,8**	**95,1**	**2,6**	**9,1**	**13**	**616**	**468**	**0,01**		**1.662**	**47,4**	**11,4**	**127,8**	**4,2**	**9,6**
3. Мазовецкій. кр. надѣльн.	—	—	—	—		—	—	—	—	—	—	—	—	—			—	—	—	—	—	—
владѣльч.	4	159	42	117		244	39,7	10,5	61,0	3,8	9,9	—	—	—			—	—	—	—	—	—
въ уѣздѣ	**4**	**159**	**42**	**117**	**0,00**	**244**	**39,7**	**10,5**	**61,0**	**3,8**	**9,9**	—	—	—			—	—	—	—	—	—
4. Маковскій. кр. надѣльн.	94	4.033	1.053	2.980		9.156	42,9	11,2	97,4	3,8	9,4	14	720	560			1.158	51,4	11,4	82,7	4,5	9,6
владѣльч.	235	9.189	2.444	6.745		13.818	39,1	10,4	58,8	3,8	10,4	57	5.364	4.867			9.348	94,2	8,8	164,0	10,7	9,9
въ уѣздѣ	**329**	**13.222**	**3.497**	**9.725**	**0,17**	**22.974**	**40,2**	**10,6**	**69,8**	**3,8**	**10,1**	**71**	**6.089**	**5.427**	**0,10**		**10.506**	**85,8**	**9,3**	**148,0**	**9,2**	**9,9**
5. Островскій. кр. надѣльн.	7	264	76	188		530	37,7	10,9	75,7	3,5	9,5	5	252	195			414	51,4	11,4	82,7	4,5	9,6
владѣльч.	9	357	95	262		549	39,7	10,5	61,0	3,8	9,9	—	—	—			—	—	—	—	—	—
въ уѣздѣ	**16**	**621**	**171**	**450**	**0,01**	**1.079**	**38,8**	**10,7**	**67,4**	**3,6**	**9,7**	**5**	**252**	**195**	**0,00**		**414**	**51,4**	**11,4**	**82,7**	**4,5**	**9,6**
6. Остроленскій. кр. надѣльн.	401	16.601	4.371	12.230		27.188	41,4	10,9	67,8	3,8	9,3	81	4.204	3.289			5.962	51,9	11,3	73,6	4,6	9,5
владѣльч.	83	4.133	896	3.237		6.374	49,8	10,8	76,8	4,6	9,4	13	540	389			941	41,5	11,6	72,4	3,6	9,8
въ уѣздѣ	**484**	**20.734**	**5.267**	**15.467**	**0,22**	**33.562**	**42,8**	**10,9**	**69,3**	**3,9**	**9,3**	**94**	**4.744**	**3.678**	**0,05**		**6.903**	**50,5**	**11,3**	**73,4**	**4,5**	**9,5**
7. Щучинскій. кр. надѣльн.	59	2.065	614	1.451		2.832	35,0	10,4	48,0	3,4	9,5	2	103	80			165	51,4	11,4	82,7	4,5	9,6
владѣльч.	101	2.929	1.010	1.919		3.616	29,0	10,0	35,8	2,9	9,7	—	—	—			—	—	—	—	—	—
въ уѣздѣ	**161**	**4.994**	**1.624**	**3.370**	**0,05**	**6.448**	**31,2**	**10,2**	**40,3**	**3,1**	**9,6**	**2**	**103**	**80**	**0,00**		**165**	**51,4**	**11,4**	**82,7**	**4,5**	**9,6**
Въ губерніи	**1.385**	**52.692**	**14.909**	**37.783**	**0,07**	**97.529**	**38,0**	**10,8**	**70,4**	**3,5**	**9,5**	**263**	**16.552**	**13.671**	**0,03**		**27.287**	**62,9**	**10,9**	**103,8**	**5,8**	**9,8**
кр. надѣльн.	886	32.858	9.680	23.178		67.075	37,1	10,9	75,7	3,4	9,3	142	7.300	5.678			11.748	51,4	11,4	82,7	4,5	9,6
владѣльч.	499	19.834	5.229	14.605		30.454	39,7	10,5	61,0	3,8	9,9	121	9.252	7.993			15.539	76,4	10,4	128,4	7,3	9,9
КАЛИШСКАЯ.																						
1. Калишскій. кр. надѣльн.	8	430	91	339		778	53,7	11,4	97,2	4,7	9,6	—	—	—			—	54,8	11,4	35,2	—	9,6
владѣльч.	38	2.276	414	1.862		6.004	59,9	10,9	158,0	5,5	9,3	—	—	—			—	69,3	11,1	209,0	—	9,5
въ уѣздѣ	**46**	**2.706**	**505**	**2.201**	**0,02**	**6.782**	**58,8**	**11,0**	**147,4**	**5,4**	**9,3**	—	—	—			—	—	—	—	—	—
2. Велюнскій. кр. надѣльн.	74	2.812	888	1.924		4.336	38,0	12,0	58,6	3,2	9,6	—	—	—			—	—	—	—	—	—
владѣльч.	81	4.010	1.004	3.006		9.720	49,5	12,4	120,0	4,0	9,6	—	—	—			—	—	—	—	—	—
въ уѣздѣ	**155**	**6.892**	**1.892**	**4.930**	**0,03**	**14.056**	**44,0**	**12,2**	**90,7**	**3,6**	**9,6**	—	—	—			—	—	—	—	—	—
3. Кольскій. кр. надѣльн.	—	—	—	—		—	—	—	—	—	—	—	—	—			—	—	—	—	—	—
владѣльч.	20	938	220	718		2.150	46,9	11,0	107,5	4,3	9,2	—	—	—			—	—	—	—	—	—
въ уѣздѣ	**20**	**938**	**220**	**718**	**0,01**	**2.150**	**46,9**	**11,0**	**107,5**	**4,3**	**9,2**	—	—	—			—	—	—	—	—	—
4. Конинскій. кр. надѣльн.	39	1.923	425	1.498		4.680	49,3	10,9	120,0	4,5	9,2	—	—	—			—	—	—	—	—	—
владѣльч.	91	4.577	992	3.585		12.576	50,3	10,9	138,2	4,6	9,2	153	8.645	6.916			10.710	56,5	11,3	70,0	5,0	9,5
въ уѣздѣ	**130**	**6.500**	**1.417**	**5.083**	**0,06**	**17.256**	**50,0**	**10,9**	**132,7**	**4,6**	**9,2**	**153**	**8.645**	**6.916**	**0,08**		**10.710**	**56,5**	**11,3**	**70,0**	**5,0**	**9,5**
5. Ленчицкій. кр. надѣльн.	—	—	—	—		—	—	—	—	—	—	—	—	—			—	—	—	—	—	—
владѣльч.	70	4.830	798	4.032		7.812	69,0	11,4	111,6	6,1	9,2	3	284	248			420	94,7	12,1	140,0	7,9	9,7
въ уѣздѣ	**70**	**4.830**	**798**	**4.032**	**0,05**	**7.812**	**69,0**	**11,4**	**111,6**	**6,1**	**9,2**	**3**	**284**	**248**	**0,00**		**420**	**94,7**	**12,1**	**140,0**	**7,9**	**9,7**
6. Слупецкій. кр. надѣльн.	21	1.084	193	891		2.772	51,6	9,2	132,0	5,6	7,7	—	—	—			—	—	—	—	—	—
владѣльч.	21	741	229	512		3.492	35,3	10,9	166,3	3,2	9,2	—	—	—			—	—	—	—	—	—
въ уѣздѣ	**42**	**1.825**	**422**	**1.403**	**0,01**	**6.264**	**43,5**	**10,0**	**149,1**	**4,3**	**8,2**	—	—	—			—	—	—	—	—	—
7. Сѣрадзскій. кр. надѣльн.	108	4.320	1.166	3.154		15.120	40,0	10,8	140,0	3,7	9,1	—	—	—			—	—	—	—	—	—
владѣльч.	77	2.757	832	1.925		10.287	35,0	10,8	133,6	3,3	9,1	—	—	—			—	—	—	—	—	—
въ уѣздѣ	**185**	**7.077**	**1.998**	**5.079**	**0,06**	**25.407**	**38,3**	**10,8**	**137,3**	**3,5**	**9,1**	—	—	—			—	—	—	—	—	—
8. Турекскій. кр. надѣльн.	41	1.374	459	915		3.772	33,5	11,2	92,0	3,0	9,3	—	—	—			—	—	—	—	—	—
владѣльч.	79	3.745	885	2.860		5.546	47,4	11,2	70,2	4,2	9,3	3	99	66			180	33,1	11,0	60,0	3,0	9,2
въ уѣздѣ	**120**	**5.119**	**1.344**	**3.775**	**0,04**	**9.318**	**42,7**	**11,2**	**77,7**	**3,8**	**9,3**	**3**	**99**	**66**	**0,00**		**180**	**33,1**	**11,0**	**60,0**	**3,0**	**9,2**
Въ губерніи	**768**	**35.817**	**8.596**	**27.221**	**0,03**	**89.045**	**46,6**	**11,2**	**115,0**	**4,2**	**9,2**	**159**	**9.028**	**7.230**	**0,01**		**11.310**	**56,8**	**11,3**	**71,1**	**5,0**	**9,5**
кр. надѣльн.	291	11.943	3.222	8.721		31.458	41,0	11,1	108,1	3,7	9,1	—	—	—			—	—	—	—	—	—
владѣльч.	477	23.874	5.374	18.500		57.587	50,1	11,3	120,9	4,4	9,3	159	9.028	7.230			11.310	56,8	11,3	71,1	5,0	9,5

Уѣздѣ.	Овесъ. Avoine.										
	Посѣвная площадь 1896 г. въ десят.	Собрано.	Посѣяно.	Остатокъ. Абсолютный.	Остатокъ. На 1 душу населения об. п.	Собрано соломы.	На казен. десят. Собрано.	На казен. десят. Посѣяно.	На казен. десят. Соломы.	Урожай самъ.	Вѣсъ четверти.
	Пудовъ.										Пуд.
	1	2	3	4	5	6	7	8	9	10	11
	3.790	147.052	42.448	104.604		206.176	38,8	11,2	54,4	3,5	6,4
	8.106	320.998	88.355	232.643		478.254	39,7	10,9	59,0	3,6	6,4
	11.896	**468 050**	**130.803**	**337.247**	**3,68**	**684.430**	**39,3**	**11,0**	**57,5**	**3,6**	**6,4**
	2.255	73.739	24.805	48.934		141.614	32,7	11,0	62,8	3,0	6,1
	3.384	129.946	38.239	91.707		234.850	38,4	11,3	69,4	3,4	6,3
	5.639	**203.685**	**63.044**	**140.641**	**1,88**	**376.464**	**36,1**	**11,2**	**66,8**	**3,2**	**6,2**
	1.671	70.182	17.378	52.804		87.560	42,0	10,4	52,4	4,0	6,4
	10.429	453.662	108.462	345.200		702.915	43,5	10,4	67,4	4,3	6,3
	12.100	**523.844**	**125.840**	**398.004**	**5,53**	**790.475**	**43,3**	**10,4**	**65,3**	**4,2**	**6,3**
	2.558	106.924	30.696	76.228		135.574	41,8	12,0	53,0	3,5	6,2
	6.092	263.784	73.713	190.071		374.049	43,3	12,1	61,4	3,6	6,2
	8.650	**370.708**	**104.409**	**266.299**	**4,71**	**509.623**	**42,9**	**12,1**	**58,9**	**3,5**	**6,2**
	2.864	124.584	31.790	92.794		163.248	43,5	11,1	57,0	3,9	6,4
	5.597	256.902	62.686	194.216		341.417	45,9	11,2	61,0	4,1	6,3
	8.461	**381.486**	**94.476**	**287.010**	**3,36**	**504.665**	**45,1**	**11,2**	**59,6**	**4,0**	**6,3**
	2.022	83.317	22.040	61.277		113.636	41,7	10,9	56,2	3,8	6,3
	3.330	151.182	36.297	114.885		223.110	45,4	10,9	67,0	4,2	6,2
	5.352	**234.499**	**58.337**	**176.162**	**2,46**	**336.746**	**43,8**	**10,9**	**62,9**	**4,0**	**6,2**
	2.949	92.894	31.849	61.045		104.984	31,5	10,8	35,6	2,9	6,3
	5.044	167.965	55.484	112.481		197.725	33,3	11,0	39,2	3,0	6,4
	7.993	**260 859**	**87 333**	**173.526**	**2,80**	**302.709**	**32,6**	**10,9**	**37,9**	**3,0**	**6,4**
	60.091	**2.443.131**	**664.242**	**1.778.889**	**3,46**	**3.505.112**	**40,7**	**11,0**	**58,3**	**3,7**	**6.3**
	18.109	698 692	201.006	497.686		952.792	38,6	11,1	52,6	3,5	6,3
	41.982	1.744.439	463.236	1.281.203		2.552 320	41,6	11,0	60,8	3,8	6,3
	6.317	424.502	81.489	343.013		859.112	67,2	12,9	136,0	5,2	6,0
	7.623	421.552	86.140	335.412		930.006	55,3	11,3	122,0	4,9	5,7
	13.940	**846.054**	**167.629**	**678.425**	**6,86**	**1.789.118**	**60,7**	**12,0**	**128,3**	**5,0**	**5,8**
	10.493	462.741	80.796	381.945		967.455	44,1	7,7	92,2	5,7	5,6
	6.709	269.031	55.685	213.346		571.607	40,1	8,3	85,2	4,8	5,7
	17.202	**731.772**	**136.481**	**595.291**	**4,09**	**1.539.062**	**42,5**	**7,9**	**89,5**	**5,4**	**5,6**
	3.657	226.003	37.301	188.702		521.854	61,8	10,2	142,7	6,1	6,0
	3.244	183.610	34.386	149.224		421 720	56,6	10,6	130,0	5,3	5,6
	6.901	**409.613**	**71.687**	**337.926**	**3,51**	**943.574**	**59,4**	**10,4**	**136,7**	**5,7**	**5,8**
	3.310	130.745	22.177	108.568		349.536	39,5	6,7	105,6	5,9	5,6
	2.534	116.564	16.978	99.586		269.618	46,0	6,7	106,4	6,9	5,6
	5.844	**247.309**	**39.155**	**208.154**	**2,45**	**619.154**	**42,3**	**6,7**	**105,9**	**6,3**	**5.6**
	4.823	320.247	61.734	258.513		776.503	66,4	12,8	161,0	5,2	5,7
	5.751	396.244	70 737	325.507		677.468	68,9	12,3	117,8	5,6	5,7
	10.574	**716.491**	**132.471**	**584.020**	**6,53**	**1.453.971**	**67,8**	**12,5**	**137,5**	**5,4**	**5.7**
	3.825	222.233	41.693	180.540		396.270	58,1	10,9	103,6	5,3	5,8
	3.597	205.748	38.848	166.900		443.150	57,2	10,8	123,2	5,3	5,6
	7.422	**427.981**	**80.541**	**347.440**	**3,16**	**839.420**	**57,7**	**10,9**	**113,1**	**5,3**	**5.7**
	5.287	243.731	60.801	182.930		582.627	46,1	11,5	110,2	4,0	5,7
	5.895	258.791	60.129	198.662		871.281	43,9	10,2	147,8	4,3	5,6
	11.182	**502.522**	**120.930**	**381.592**	**4,28**	**1.453.908**	**44,9**	**10,8**	**130,0**	**4,2**	**5,6**
	4.920	284.868	59.532	225.336		601.224	57,9	12,1	122,2	4,8	6,1
	5.186	276.932	57.565	219.367		715.668	53,4	11,1	138,0	4,8	5,8
	10.106	**561.800**	**117.097**	**444.703**	**4,82**	**1.316.892**	**55,6**	**11,6**	**130,3**	**4,8**	**5.9**
	83.171	**4.443.542**	**865.991**	**3.577.551**	**4,44**	**9.955.099**	**53,4**	**10,4**	**119,7**	**5,1**	**5.7**
	42.632	2.315.070	445.523	1.869.547		5.054.581	54,3	10,5	119,0	5,2	5,8
	40.539	2.128.472	420.468	1.708.004		4.900.518	52,5	10,4	120,9	5,1	5.7

УѢЗДЫ.	Ячмень. Orge.											Гречиха. Sarrasin.										
	Посѣвная площадь 1896 г. въ десят.	Собрано.	Посѣяно.	Остатокъ. Абсолютный.	Остатокъ. На 1 душу населения об. п.	Собрано соломы.	На казен. десят. Собрано.	На казен. десят. Посѣяно.	На казен. десят. Соломы.	Урожай самъ.	Вѣсъ четверти. Пуд.	Посѣвная площадь 1896 г. въ десят.	Собрано.	Остатокъ. На 1 душу населения об. п.	Собрано соломы.	На казен. десят. Собрано.	На казен. десят. Посѣяно.	На казен. десят. Соломы.	Урожай самъ.	Вѣсъ четверти. Пуд.
	П у д о в ъ.											П о в ъ.										
	1	2	3	4	5	6	7	8	9	10	11	1	2									
ЛОМЖИНСКАЯ.																						
1. Ломжинскій. кр. надѣльн.	840	36.204	8.075	28.129		51.576	43,1	9,5	61.4	4.5	8.0	557	16.097									
1. Ломжинскій. владѣльч.	1.597	71.226	15.651	55.575		92.945	44.6	9.8	53.2	4.6	8.0	1.019	30.468									
1. Ломжинскій. въ уѣздѣ	**2 437**	**107.430**	**23.726**	**83.704**	0,91	**144.521**	**44.1**	**9.7**	**59.3**	**4.6**	**8.0**	**1.576**	**46.565**									
2. Кольпенскій. кр. надѣльн.	1.202	47 118	11.419	35.699		78.611	39.2	9.5	65.4	4.1	8.0	1.841	22.828									
2. Кольпенскій. владѣльч.	1.392	51.226	13.224	38.002		100.502	36.8	9.5	72.2	3.9	8.0	458	8.473									
2. Кольпенскій. въ уѣздѣ	**2.594**	**98.344**	**24.643**	**73.701**	0,99	**179.113**	**37.9**	**9.5**	**69.0**	**4.0**	**8.0**	**2.299**	**31.301**									
3. Мазовецкій. кр. надѣльн.	396	19.523	3.920	15.603		23 443	49.3	9.9	59.2	5.0	8.0	58	2.071									
3. Мазовецкій. владѣльч.	2.106	109.301	21.060	88.241		136.048	51.9	10.0	64.6	5.2	8.0	208	7.613									
3. Мазовецкій. въ уѣздѣ	**2.502**	**128.824**	**24.980**	**103.844**	1,44	**159.491**	**51.4**	**10.0**	**63.7**	**5.1**	**8.0**	**266**	**9.684**									
4. Маковскій. кр. надѣльн.	438	23.521	4.468	19.053		34.865	53.7	10.2	79.6	5.3	7.8	837	14.899									
4. Маковскій. владѣльч.	1.225	60.760	12 740	48.020		79.135	49.6	10.4	64.6	4.8	8.0	1.537	31.662									
4. Маковскій. въ уѣздѣ	**1.663**	**84.281**	**17.208**	**67.073**	1,20	**114.000**	**50.7**	**10.3**	**68.6**	**4.9**	**7.9**	**2.374**	**46.561**									
5. Островскій. кр. надѣльн.	649	36.279	7.399	28.880		39.978	55.9	11,4	61.1	4.9	8.0	1.274	34.016									
5. Островскій. владѣльч.	799	41.708	9.189	32.519		45.383	52.2	11.5	56.8	4.5	8.0	683	19.807									
5. Островскій. въ уѣздѣ	**1.448**	**77.987**	**16.588**	**61.399**	0,72	**85.361**	**33.9**	**11.5**	**57.6**	**4.7**	**8.0**	**1.957**	**53.823**									
6. Остроленскій. кр. надѣльн.	833	44.232	8.080	36.152		43.816	53.1	9.7	52.6	5.5	7.9	2.143	39.217									
6. Остроленскій. владѣльч.	614	39.726	5.833	33.893		40.340	64.7	9.5	65.7	6.8	7.9	586	12.365									
6. Остроленскій. въ уѣздѣ	**1.447**	**83.958**	**13.913**	**70.045**	0,98	**84.156**	**58.0**	**9.6**	**58.2**	**6.0**	**7.9**	**2.729**	**51.582**									
7. Щучинскій. кр. надѣльн.	756	20.261	7.333	12.928		28.652	26,8	9.7	37,9	2,8	7,8	514	11.051									
7. Щучинскій. владѣльч.	1.027	29.167	9.859	19.308		24.853	28.4	9,6	24,2	3,0	7.9	428	5.735									
7. Щучинскій. въ уѣздѣ	**1.783**	**49.428**	**17.192**	**32.236**	0,52	**53.305**	**27.8**	**9.6**	**30.0**	**2.9**	**7.9**	**944**	**16.786**									
Въ губерніи	**13.874**	**630.114**	**138.250**	**492.002**	0,96	**820.147**	**45.4**	**10,0**	**59.1**	**4.5**	**8.0**	**12.143**	**256.302**									
кр. надѣльн.	5.114	227.138	50.694	176.444		300.941	44.4	9.9	58.8	4.5	7.9	7.224	140.179									
владѣльч.	8.760	403.114	87.556	315.558		519.206	46,0	10,0	59,2	4,6	8,0	4.919	116.123									
КАЛИШСКАЯ.																						
1. Калишскій. кр. надѣльн.	1.926	136.168	21.764	114.404		190.289	70,7	11,3	98,8	6,3	8,5	320	7.968									
1. Калишскій. владѣльч.	2.620	162.440	28.820	133.620		296.060	62,0	11,0	113,0	5,6	8,4	266	10.294									
1. Калишскій. въ уѣздѣ	**4.546**	**298.608**	**50.584**	**248.024**	2,51	**486.349**	**65.7**	**11.1**	**107.0**	**5.9**	**8.4**	**586**	**18.262**									
2. Велюнскій. кр. надѣльн.	3.238	153.481	32.056	121.425		236.374	47.4	9.9	73.0	4.8	8.0	1.112	43.257									
2. Велюнскій. владѣльч.	1.944	93.118	19.051	74.067		162.907	47.9	9.8	83.8	4.9	8.0	432	14.602									
2. Велюнскій. въ уѣздѣ	**5.182**	**246.599**	**51.107**	**195.492**	1,34	**399.281**	**47.6**	**9.9**	**77.1**	**4.8**	**8.0**	**1.544**	**57.859**									
3. Кольскій. кр. надѣльн.	929	62.150	9.662	52.488		110.551	66,9	10,4	119,0	6,4	8.7	286	13.356									
3. Кольскій. владѣльч.	1.214	87.651	13.233	74.418		158.184	72,2	10,9	130,3	6,6	8.4	160	5.904									
3. Кольскій. въ уѣздѣ	**2.143**	**149.801**	**22.895**	**126.906**	1,32	**268.735**	**69.9**	**10.7**	**125.4**	**6.5**	**8.5**	**446**	**19.260**									
4. Конинскій. кр. надѣльн.	801	41.011	7.610	33.401		68.726	51,2	9,5	85,8	5,4	8.0	434	15.060									
4. Конинскій. владѣльч.	1.028	65.689	9.869	55.820		116.575	63,9	9,6	113,4	6,7	8.1	248	11.334									
4. Конинскій. въ уѣздѣ	**1.829**	**106.700**	**17.479**	**89.221**	1,05	**185.301**	**58.3**	**9,6**	**101.3**	**6,1**	**8,1**	**682**	**26.394**									
5. Ленчицкій. кр. надѣльн.	1.107	84.021	13.173	70.848		176.456	75,9	11,9	159,4	6,4	8,7	324	13.381									
5. Ленчицкій. владѣльч.	2.242	209.179	24.662	184.517		259.624	93,3	11,0	115,8	8,5	8,7	299	14.531									
5. Ленчицкій. въ уѣздѣ	**3.349**	**293.200**	**37.835**	**255.365**	2,86	**436.080**	**87.5**	**11.3**	**130.2**	**7.7**	**8.7**	**623**	**27.912**									
6. Слупецкій. кр. надѣльн.	1.521	93.998	17.035	76.963		132.631	61,8	11,2	87,2	5,5	8,7	713	28.164									
6. Слупецкій. владѣльч.	1.814	120.994	19.047	101.947		223.666	66,7	10,5	123,3	6,4	8,5	380	17.366									
6. Слупецкій. въ уѣздѣ	**3.335**	**214.992**	**36.082**	**178.910**	1,63	**356.297**	**64.5**	**10.8**	**106.8**	**6.0**	**8.6**	**1.093**	**45.530**									
7. Сѣрадзскій. кр. надѣльн.	1.654	91.962	17.863	74.099		164.738	55,6	10,8	99,6	5,1	8,6	476	17.326									
7. Сѣрадзскій. владѣльч.	1.789	83.010	48.427	64.583		254.038	46,4	10,3	142,0	4,5	8,2	288	8.467									
7. Сѣрадзскій. въ уѣздѣ	**3.443**	**174.972**	**36.290**	**138.682**	1,55	**418.776**	**50.8**	**10,5**	**121.6**	**4.8**	**8.4**	**764**	**25.793**									
8. Турекскій. кр. надѣльн.	1.048	62.461	11.109	51.352		156.781	59,6	10,6	149,6	5,6	8,9	319	13.781									
8. Турекскій. владѣльч.	1.502	94.626	15.921	78.705		200.066	63,0	10,6	133,2	5,9	8,4	322	12.526									
8. Турекскій. въ уѣздѣ	**2.550**	**157.087**	**27.030**	**130.057**	1,41	**356.847**	**61.6**	**10.6**	**139.9**	**5.8**	**8.6**	**641**	**26.307**									
Въ губерніи	**26.377**	**1.641.959**	**279.302**	**1.362.657**	1,69	**2.907.666**	**62.2**	**10.6**	**110.2**	**5.9**	**8.4**	**6.376**	**247.317**									
кр. надѣльн.	12.224	725.252	130.272	594.980		1.236.546	59,3	10,7	101,2	5,6	8,5	3.984	152.293									
владѣльч.	14.153	916.707	149.030	767.677		1.671.120	64,8	10,5	118,1	6,2	8,4	2.395	95.024									

УѢЗДЫ.	Просо. Millet.										
	Посѣвная площадь 1896 г. въ десят.	Собрано.	Посѣяно.	Остатокъ. Абсолютный.	Остатокъ. На 1 душу населения об. п.	Собрано соломы.	На казен. десят. Собрано.	На казен. десят. Посѣяно.	На казен. десят. Соломы.	Урожай самъ.	Вѣсъ четверти. Пуд.
	П у д о в ъ.										
	1	2	3	4	5	6	7	8	9	10	11
	95	4.722	333	4.389		6.726	49,7	3.5	70,8	14,2	10,0
	136	8.514	462	8.052		11.288	62,6	3.4	83,0	18,4	10,2
	231	**13.236**	**795**	**12.441**	0,14	**18.014**	**57.3**	**3.4**	**78.0**	**16.9**	**10.1**
	29	1.586	64	1.522		783	54.7	2,2	27,0	24,9	9,6
	2	64	5	59		90	32,0	2.4	45,0	13,3	9,6
	31	**1.650**	**69**	**1.581**	0,02	**873**	**53.2**	**2.2**	**28.2**	**24.2**	**9.6**
	11	465	28	437		536	42.3	2,5	48,7	16,9	10,0
	1	52	3	49		66	52,3	2,7	66,1	19,4	10,0
	12	**517**	**31**	**486**	0,01	**602**	**43.1**	**2.5**	**50.1**	**17,4**	**10.0**
	134	5.829	335	5.494		8.040	43,5	2,5	60,0	17,4	9,3
	227	10.397	522	9.875		15.799	45,8	2,3	69,6	19,9	9,3
	361	**16.226**	**857**	**15.369**	0,27	**23.839**	**44.9**	**2.4**	**66.0**	**18.7**	**9.3**
	226	8.317	542	7.775		9.537	36,8	2,4	42,2	15,3	10,4
	88	4.550	229	4.321		4.840	51,7	2,6	55,0	19,9	10,2
	314	**12.867**	**771**	**12.096**	0,14	**14.377**	**41.0**	**2.5**	**45.8**	**16.4**	**10.3**
	266	12.209	585	11.624		11.864	45,9	2,2	44,6	20,9	10,4
	119	6.581	309	6.272		5.807	55,3	2,6	48,8	21,3	10,5
	385	**18.790**	**894**	**17.896**	0,25	**17.671**	**48.8**	**2.3**	**45.9**	**21.2**	**10.4**
	34	483	85	398		1.197	14,2	2,5	35,2	5,7	10,0
	4	62	10	52		240	15,5	2,4	60,0	6,5	10,4
	38	**545**	**95**	**450**	0,01	**1.437**	**14.3**	**2.5**	**37.8**	**5.7**	**10.0**
	1.372	**63.831**	**3.512**	**60.319**	0,12	**76.813**	**46.5**	**2.6**	**56.0**	**17,9**	**10.0**
	795	33.611	1.972	31.639		38.683	42,3	2,5	48,7	16,9	10,1
	577	30.220	1.540	28.680		38.130	52,4	2,7	66,1	19,4	9,9
	290	27.550	1.218	26.332		35.960	95.0	4,2	124,0	22,6	10,1
	99	5.683	436	5.247		9.365	57,4	4,4	94,6	13,0	10,1
	389	**33.233**	**1.654**	**31.579**	0,32	**45.325**	**85.4**	**4.3**	**116.5**	**20.1**	**10,1**
	195	22.737	546	22.191		24.726	116,6	2,8	126,8	47,6	10,6
	75	6.383	240	6.143		4.125	85,1	3,2	55,0	26,6	10,8
	270	**29.120**	**786**	**28.334**	0,19	**28.851**	**107.9**	**2.9**	**106.9**	**37.0**	**10,6**
	191	16.254	802	15.452		18.470	85,1	4,2	96,7	20,3	10,5
	68	4.542	286	4.256		5.739	66,8	4,2	84,4	15,9	10,6
	259	**20.796**	**1.088**	**19.708**	0,20	**24 209**	**80,3**	**4.2**	**93.5**	**19,1**	**10,5**
	117	8.237	269	7.968		8.635	70,4	2,3	73,8	30,6	10,2
	48	4.286	192	4.094		8,160	89,3	4,0	170,0	22,3	10,0
	165	**12.523**	**461**	**12.062**	0,14	**16.795**	**75.9**	**2.8**	**101.8**	**27.2**	**10.1**
	281	26.189	1.293	24.896		44.005	93,2	4,6	156,6	20,3	10,0
	96	12.394	413	11.981		10.253	129,1	4,3	106,8	30,0	9,8
	377	**38.583**	**1.706**	**36.877**	0,41	**54.258**	**102.3**	**4.5**	**143.9**	**22.6**	**9.9**
	99	8.623	366	8.257		12.296	87,1	3,7	124,2	23,6	10,0
	23	1.566	44	1.522		—	68,1	1,9	—	35,6	10,4
	122	**10.189**	**410**	**9.779**	0,09	**12.296**	**83.5**	**3.4**	**124.2**	**24,6**	**10.1**
	410	29.889	1.927	27.962		47.314	72,9	4,7	115,4	15,5	10,4
	111	3.175	400	2.775		9.435	28,6	3,6	85,0	7,9	10,0
	521	**33.064**	**2.327**	**30.737**	0,34	**56.749**	**63.5**	**4.5**	**108.9**	**14,2**	**10.4**
	387	25.349	1.858	23.491		53.638	65,5	4,8	138,6	13,6	10,4
	136	7.480	598	6.882		12.974	55,0	4,4	95,4	12,5	10,3
	523	**32.829**	**2.456**	**30.373**	0,33	**66.612**	**62.8**	**4.7**	**127,4**	**13.4**	**10.4**
	2.626	**210.337**	**10.888**	**199.449**	0,25	**305.095**	**80,1**	**4,1**	**117.2**	**19.3**	**10,3**
	1.970	164.828	8.279	156.549		245.044	83,7	4,2	124,4	19,9	10,3
	656	45.509	2.609	42.900		60.051	69,4	4,0	94,9	17,4	10,2

Уѣзды.	Горохъ. Pois.											Чечевица. Lentille.								Бобы. Fèves.										
	Посѣвная площадь 1896 г. въ десят.	Собрано.	Посѣяно.	Остатокъ. Абсолютный.	Остатокъ. На 1 душу населенія об. п.	Собрано соломы.	На казен. десят. Собрано.	На казен. десят. Посѣяно.	На казен. десят. Соломы.	Урожай самъ.	Вѣсъ четверти. Пуд.	Посѣвная площадь 1896 г. въ десят.	Собрано.	Остатокъ. Абсолютный.	Остатокъ. На 1 душу населенія об. п.	Собрано соломы.	На казен. десят. Собрано.	На казен. десят. Посѣяно.	На казен. десят. Соломы.	Урожай самъ.	Вѣсъ четверти. Пуд.	Посѣвная площадь 1896 г. въ десят.	Собрано.	Посѣяно.	Остатокъ. Абсолютный.	Остатокъ. На 1 душу населенія об. п.	Собрано соломы.	На казен. десят. Собрано.	На казен. десят. Посѣяно.	На казен. десят. Соломы.	Урожай самъ.	Вѣсъ четверти. Пуд.
	Пудовъ.											Пудовъ.										Пудовъ.										
	1	2	3	4	5	6	7	8	9	10	11	1	2	4	5	6	7	8	9	10	11	1	2	3	4	5	6	7	8	9	10	11
ЛОМЖИНСКАЯ.																																
1. Ломжинскій. кр. надѣльн.	525	20.685	6.195	14.490		36.750	39,4	11,8	70,0	3,3	10,5	—	—	—		—	—	—	—	—	—	—	—	—	—		—	—	—	—	—	—
1. Ломжинскій. владѣльч.	1.652	63.272	19.989	43.283		99.120	38,3	12,1	60,0	3,2	10,5	—	—	—		—	—	—	—	—	—	5	133	42	91		76	22,7	8,3	15,2	2,7	9,9
въ уѣздѣ	**2.177**	**83.957**	**26.184**	**57.773**	0,63	**135.870**	**38,6**	**12.0**	**62.4**	**3,2**	**10.5**	—	—	—		—	—	—	—	—	—	**5**	**133**	**42**	**91**	0,00	**76**	**22.7**	**8.3**	**15,2**	**2,7**	**9,9**
2. Кольпенскій. кр. надѣльн.	535	8.667	5.029	3.638		19.902	16,2	9,4	37,2	1,7	9,9	—	—	—		—	—	—	—	—	—	—	—	—	—		—	—	—	—	—	—
2. Кольпенскій. владѣльч.	1.011	23.759	9.908	13.851		63.289	23,5	9,8	62,6	2,4	10,2	—	—	—		—	—	—	—	—	—	—	—	—	—		—	—	—	—	—	—
въ уѣздѣ	**1.546**	**32.426**	**14.937**	**17.489**	0,23	**83.191**	**21,0**	**9.7**	**53,8**	**2,3**	**10,1**	—	—	—		—	—	—	—	—	—	—	—	—	—		—	—	—	—	—	—
3. Мазовецкій. кр. надѣльн.	389	19.528	4.474	15.054		23.729	50,2	11,5	61,0	4,4	10,4	14	367	189	—	26,2	12,7	—	2,1	10,7	14	1.002	174	828		2.100	71,6	12,4	150,0	5,8	10,4
3. Мазовецкій. владѣльч.	2.368	121.952	28.179	93.773		177.126	51,5	11,9	74,8	4,3	10,4	43	1.127	581	—	—	—	—	—	—	28	2.654	361	2.293		1.586	94,8	12,9	56,0	7,3	10,8
въ уѣздѣ	**2.757**	**141.480**	**32.653**	**108.827**	1,51	**200.856**	**51,3**	**11.8**	**72,8**	**4,3**	**10.4**	**57**	**1.494**	**770**	0,01	—	**26,2**	**12,7**	—	**2,1**	**10,7**	**42**	**3.656**	**535**	**3.121**	0,04	**3.686**	**87,0**	**12,7**	**87,8**	**6,9**	**10,7**
4. Маковскій. кр. надѣльн.	507	17.441	5.628	11.813		27.581	34,4	11,1	54,4	3,1	10,0	—	—	—		—	—	—	—	—	—	—	—	—	—		—	—	—	—	—	—
4. Маковскій. владѣльч.	1.496	56.698	16.905	39.793		70.910	37,9	11,3	47,4	3,4	10,0	14	367	189	—	26,2	12,7	—	2,1	10,7	—	—	—	—		—	—	—	—	—	—
въ уѣздѣ	**2.003**	**74.139**	**22.533**	**51.606**	0,91	**98.491**	**37.0**	**11.2**	**49,2**	**3.3**	**10.0**	**14**	**367**	**189**	0,00	—	**26.2**	**12,7**	—	**2,1**	**10,7**	—	—	—	—		—	—	—	—	—	—
5. Островскій. кр. надѣльн.	783	24.508	7.360	17.148		30.537	31,3	9,4	39,0	3,3	10,2	—	—	—		—	—	—	—	—	—	1	29	9	20		43	29,3	9,1	42,9	3,2	9,7
5. Островскій. владѣльч.	1.631	65.077	15.821	49.256		66.871	39,9	9,7	41,0	4,1	10,4	—	—	—		—	—	—	—	—	—	11	249	91	158		171	22,7	8,3	15,2	2,7	9,9
въ уѣздѣ	**2.414**	**89.585**	**23.181**	**66.404**	0,78	**97.408**	**37.1**	**9.6**	**40.4**	**3.9**	**10.3**	—	—	—		—	—	—	—	—	—	**12**	**278**	**100**	**178**	0,00	**214**	**23.3**	**8,4**	**18,0**	**2,8**	**9,8**
6. Остроленскій. кр. надѣльн.	633	22.661	6.520	16.141		28.485	35,8	10,3	45,0	3,5	10,3	—	—	—		—	—	—	—	—	—	—	—	—	—		—	—	—	—	—	—
6. Остроленскій. владѣльч.	696	24.221	6.890	17.331		32.921	34,8	9,9	47.3	3,5	10,4	—	—	—		—	—	—	—	—	—	9	203	75	128		140	22,7	8,3	15,2	2,7	9,9
въ уѣздѣ	**1·329**	**46.882**	**13.410**	**33.472**	0,47	**61.406**	**35.3**	**10.1**	**46,2**	**3.5**	**10.4**	—	—	—		—	—	—	—	—	—	**9**	**203**	**75**	**128**	0,00	**140**	**22.7**	**8,3**	**15.2**	**2,7**	**9,9**
7. Щучинскій. кр. надѣльн.	578	13.872	6.531	7.341		22.426	24,0	11,3	98,8	2,1	9,9	14	367	189	—	26,2	12,7	—	2,1	10,7	45	725	360	365		432	16,1	8,0	9,6	2,0	8,8
7. Щучинскій. владѣльч.	1.069	18.814	11.331	7.483		25.442	17,6	10,6	23,8	1,7	9.7	—	—	—		—	—	—	—	—	—	477	8.777	3.816	4.961		6.058	18,4	8,0	12,7	2,3	9,6
въ уѣздѣ	**1.647**	**32.686**	**17.862**	**14.824**	0,24	**47.868**	**19.8**	**10.8**	**29.1**	**1,9**	**9.8**	**14**	**367**	**189**	0,00	**26.2**	**12,7**	—	**2,1**	**10.7**	**522**	**9.502**	**4.176**	**5.326**	0,09	**6.490**	**18,2**	**8.0**	**12,4**	**2,3**	**9,5**
Въ губерніи	**13.873**	**501.155**	**150.760**	**350.395**	0,68	**725.090**	**36,1**	**10.9**	**52.3**	**3,3**	**10.3**	**85**	**2,228**	**1.148**	0,01	**26.2**	**12,7**	—	**2.1**	**10.7**	**590**	**13.772**	**4.928**	**8.844**	0,02	**10.606**	**23.3**	**8,4**	**18.0**	**2.8**	**9,8**
кр. надѣльн.	3.950	127.362	41.737	85.625		189.410	32,2	10,6	48,0	3,0	10,2	28	734	378		26,2	12,7	—	2,1	10,7	60	1.756	543	1.213		2.575	29,3	9,1	42,9	3,2	9,7
владѣльч.	9.923	373.793	109.023	264.770		535.680	37,7	11,0	54,0	3,4	10,3	57	1.494	770		26,2	12,7	—	2,1	10,7	530	12.016	4.385	7.631		8.031	22,7	8,3	15,2	2,7	9,9
КАЛИШСКАЯ.																																
1. Калишскій. кр. надѣльн.	323	18.799	3.618	15.181		33.269	58,2	11,2	103,0	5,2	10,3	—	—	—		—	—	—	—	—	—	49	8.820	627	8.193		—	180,0	12,8	—	14,1	10,8
1. Калишскій. владѣльч.	592	34.869	6.926	27.943		72.224	58,9	11,7	122,0	5,0	10,3	—	—	—		—	—	—	—	—	—	72	4.680	893	3.787		12.744	65,0	12,4	177,0	5,2	10,4
въ уѣздѣ	**915**	**53.668**	**10.544**	**43.124**	0,44	**105.493**	**58.7**	**11,5**	**115.3**	**5,1**	**10,3**	—	—	—		—	—	—	—	—	—	**121**	**13.500**	**1.520**	**11.980**	0,12	**12.744**	**111.6**	**12.6**	**177,0**	**8,9**	**10,7**
2. Велюнскій. кр. надѣльн.	251	12.450	3.087	9.363		26.355	49,6	12,3	105,0	4,0	10,3	—	—	—		—	—	—	—	—	—	—	—	—	—		—	—	—	—	—	—
2. Велюнскій. владѣльч.	356	19.260	4.414	14.846		27.626	54,1	12,4	77,6	4,4	10,4	—	—	—		—	—	—	—	—	—	—	—	—	—		—	—	—	—	—	—
въ уѣздѣ	**607**	**31.710**	**7.501**	**24.209**	0,17	**53.981**	**52.2**	**12.4**	**88.9**	**4.2**	**10.4**	—	—	—		—	—	—	—	—	—	—	—	—	—		—	—	—	—	—	—
3. Кольскій. кр. надѣльн.	1.184	72.698	14.326	58.372		159.603	61,4	12,1	134.8	5,1	10,4	—	—	—		—	—	—	—	—	—	—	—	—	—		—	—	—	—	—	—
3. Кольскій. владѣльч.	1.293	91.932	16.033	75.899		196.407	71,1	12,4	151.9	5,7	10,3	—	—	—		—	—	—	—	—	—	24	1.078	295	783		1.584	44,9	12,3	66,0	3,7	10.2
въ уѣздѣ	**2.477**	**164.630**	**30.359**	**134.271**	1,39	**356.010**	**66.5**	**12.3**	**143,7**	**5.4**	**10,3**	—	—	—		—	—	—	—	—	—	**24**	**1.078**	**295**	**783**	0,01	**1.584**	**44,9**	**12,3**	**66,0**	**3,7**	**10.2**
4. Конинскій. кр. надѣльн.	632	37.098	7.584	29.514		67.245	58,7	12,0	106,4	4,9	10,1	—	—	—		—	—	—	—	—	—	—	—	—	—		—	—	—	—	—	—
4. Конинскій. владѣльч.	931	55.395	11.079	44.316		95.707	59,5	11,9	102,8	5,0	10,0	—	—	—		—	—	—	—	—	—	—	—	—	—		—	—	—	—	—	—
въ уѣздѣ	**1.563**	**92.493**	**18.663**	**73.830**	0,87	**162.952**	**59.2**	**11,9**	**104,3**	**5,0**	**10,0**	—	—	—		—	—	—	—	—	—	—	—	—	—		—	—	—	—	—	—
5. Ленчицкій. кр. надѣльн.	576	39.802	6.912	32.890		76.608	69,1	12,0	133,0	5,8	10,5	—	—	—		—	—	—	—	—	—	—	—	—	—		—	—	—	—	—	—
5. Ленчицкій. владѣльч.	1.265	89.436	15.307	74.129		110.055	70,7	12,1	87,0	5,8	10,2	—	—	—		—	—	—	—	—	—	71	6.532	873	5.659		—	92,0	12,3	—	7,5	10,3
въ уѣздѣ	**1.841**	**129.238**	**22.219**	**107.019**	1,20	**186.663**	**70.2**	**12,1**	**101,4**	**5.8**	**10,3**	—	—	—		—	—	—	—	—	—	**71**	**6.532**	**873**	**5.659**	0,06	—	**92,0**	**12,3**	—	**7,5**	**10.3**
6. Слупецкій. кр. надѣльн.	1.136	76.794	14.995	61.799		125.074	67,6	13,2	110,1	5,1	10,5	—	—	—		—	—	—	—	—	—	—	—	—	—		—	—	—	—	—	—
6. Слупецкій. владѣльч.	1.679	122.735	21.659	101.076		179.821	73,1	12,9	107,1	5,7	10,3	—	—	—		—	—	—	—	—	—	8	486	105	381		—	60,7	13,1	—	4,6	10,0
въ уѣздѣ	**2.815**	**199.529**	**36.654**	**162.875**	1,48	**304.895**	**70.9**	**13,0**	**108,3**	**5,4**	**10.4**	—	—	—		—	—	—	—	—	—	**8**	**486**	**105**	**381**	0,00	—	**60,7**	**13,1**	—	**4,6**	**10,0**
7. Сѣрадзскій. кр. надѣльн.	554	35.788	6.205	29.583		60.164	64,6	11,2	108,6	5,8	10,6	—	—	—		—	—	—	—	—	—	—	—	—	—		—	—	—	—	—	—
7. Сѣрадзскій. владѣльч.	815	39.202	9.373	29.829		111.492	48,1	11,5	136,8	4,2	10,1	—	—	—		—	—	—	—	—	—	5	495	62	433		1.500	99,0	12,4	300,0	8,0	10,4
въ уѣздѣ	**1.369**	**74.990**	**15.578**	**59.412**	0,67	**171.656**	**54,8**	**11,4**	**125,4**	**4,8**	**10,3**	—	—	—		—	—	—	—	—	—	**5**	**495**	**62**	**433**	0,00	**1.500**	**99,0**	**12,4**	**300,0**	**8,0**	**10.4**
8. Турекскій. кр. надѣльн.	612	42.595	7.283	35.312		82.498	69,6	11,9	134,8	5,8	10,5	—	—	—		—	—	—	—	—	—	—	—	—	—		—	—	—	—	—	—
8. Турекскій. владѣльч.	978	60.245	11.638	48.607		145.526	61,6	11,9	148,8	5,2	10,1	—	—	—		—	—	—	—	—	—	38	1.816	471	1.345		7.311	47,8	12,4	192,4	3,9	10,4
въ уѣздѣ	**1·590**	**102.840**	**18.921**	**83.919**	0,91	**228.024**	**64.7**	**11,9**	**143,4**	**5,4**	**10,3**	—	—	—		—	—	—	—	—	—	**38**	**1.816**	**471**	**1.345**	0,01	**7.311**	**47.8**	**12.4**	**192,4**	**3,9**	**10.4**
Въ губерніи	**13.177**	**849.098**	**160.439**	**688.659**	0,85	**1.569.674**	**64,4**	**12,2**	**119,1**	**5.3**	**10,3**	—	—	—		—	—	—	—	—	—	**267**	**23.907**	**3.326**	**20.581**	0,03	**23.139**	**80,9**	**12,5**	**166,5**	**7,2**	**10.5**
кр. надѣльн.	5.268	336.024	64.010	272.014		630.816	63,8	12,2	119,7	5,2	10,4	—	—	—		—	—	—	—	—	—	49	8.820	627	8.193		—	180,0	12,8	—	14,1	10,8
владѣльч.	**7.909**	**513.074**	**96.429**	**416.645**		**938.858**	**64,9**	**12,2**	**118,7**	**5,3**	**10,2**	—	—	—		—	—	—	—	—	—	**218**	**15.087**	**2.699**	**12.388**		**23.139**	**69,2**	**12,4**	**166,5**	**5,6**	**10,3**

Уѣзды.	Картофель. Pommes de terre.									Ленъ Lin.							Конопля. Chanvre.									
	Посѣвная площадь 1896 г. въ десят.	Собрано.	Посѣяно.	Остатокъ. Абсолютный.	Остатокъ. На 1 душу населения об. п.	На казен. десят. Собрано.	На казен. десят. Посѣяно.	Урожай самъ.	Вѣсъ четверти.	Посѣвная площадь 1896 г. въ десят.	Собрано.	Посѣяно.	Собрано волокна.	На казен. десятину. Собрано.	На казен. десятину. Посѣяно.	На казен. десятину. Волокна.	Урожай самъ.	Вѣсъ четверти.	Посѣвная площадь 1896 г. въ десят.	Собрано.	Посѣяно.	Остатокъ.	Собрано волокна.	На казен. десятину. Собрано.	На казен. десятину. Посѣяно.	На казен. десятину. Волокна.	Урожай самъ.	Вѣсъ четверти.
	Пудовъ.								Пуд.	Пудовъ.								Пуд.	Пудовъ.									Пуд.
	1	2	3	4	5	6	7	8	9	1	2	3	4	5	6	7	8	9	10	1	2	3	4	5	6	7	8	9	10
ЛОМЖИНСКАЯ.																													
1. Ломжинскій. кр. надѣльн.	2.768	1.496.381	309.462	1.186.919		540,6	111,8	4,8	9,5	181	7.131	5.430	2.317	39.4	9.4	12.8	4.2	9.7	5	172	43	129	50	34.3	8,6	10,0	4,0	7,2
владѣльч. .	4.768	2.548.496	539.261	2.009.235		534,5	113,1	4,7	9,7	256	9.958	7.296	3.917	38,9	10.4	15,3	3,7	9,7	19	325	163	162	247	17,1	8,6	13,0	2,0	7,2
въ уѣздѣ . .	**7.536**	**4.044.877**	**848.723**	**3.196.154**	34,89	**536,7**	**112,6**	**4,8**	**9,6**	**437**	**17.089**	**12.726**	**6.234**	**39.1**	**10.0**	**14,3**	**3,9**	**9,7**	**24**	**497**	**206**	**291**	**297**	**20.7**	**8,6**	**12,4**	**2,4**	**7,2**
2. Кольпенскій. кр. надѣльн.	4.436	2.312.487	511.914	1.800.573		521,3	115,4	4,5	9,8	347	10.549	6.593	5.066	30,4	11,4	14,6	2,7	11,4	77	1.409	708	701	1.848	18,3	9,2	24,0	2,0	7,7
владѣльч. .	4.517	2.137.444	532.103	1.605.341		473,2	117,8	4,0	9,9	177	4.832	3.044	1.841	27,3	10,1	10,4	2,7	9,4	57	1.334	445	889	336	23,4	7,8	5,9	3,0	6,7
въ уѣздѣ . .	**8.953**	**4.449.931**	**1.044.017**	**3.405.914**	45,59	**497,0**	**116,6**	**4,3**	**9,9**	**524**	**15.381**	**9.637**	**6.907**	**29,4**	**11,0**	**13,2**	**2,7**	**10,7**	**134**	**2.743**	**1.153**	**1.590**	**2.184**	**20,5**	**8,7**	**16,3**	**2,4**	**7,4**
3. Мазовецкій. кр. надѣльн.	939	549.972	99.722	450.250		585,7	106,2	5,5	9,8	139	5.338	3.726	2.280	38,4	11,6	16,4	3,3	9,8	26	647	195	452	601	24,9	7,5	—	3,3	7,0
владѣльч. .	5.945	3.752.484	682.486	3.069.998		631,2	114,8	5,5	10,0	338	14.568	10.478	6.726	43,1	12,1	19,9	3,6	9,6	45	1.053	351	702	266	23,4	7,8	5,9	3,0	6,7
въ уѣздѣ . .	**6.884**	**4.302.456**	**782.208**	**3.520.248**	48,89	**625,0**	**113,6**	**5,5**	**10,0**	**477**	**19.906**	**14.204**	**9.006**	**41,7**	**12,0**	**18,9**	**3,5**	**9,6**	**71**	**1.700**	**546**	**1.154**	**867**	**23,9**	**7,7**	**12,2**	**3,1**	**6,8**
4. Маковскій. кр. надѣльн.	2.622	1.091.539	273.999	817.540		416,3	104,5	4,0	10,9	134	3.779	1.970	951	28,2	13,5	7,1	2,1	9,0	2	41	16	25	46	20,5	8,0	23,1	2,6	7,5
владѣльч. .	7.154	2.985.364	804.110	2.181.254		417,3	112,4	3,7	10,7	208	7.717	5.616	1.706	37,1	11,1	8,2	3,3	9,6	49	1.147	382	765	289	23,4	7,8	5,9	3,0	6,7
въ уѣздѣ . .	**9.776**	**4.076.903**	**1.078.109**	**2.998.794**	53,08	**417,0**	**110,3**	**3,8**	**10,8**	**342**	**11.496**	**7.586**	**2.657**	**33,6**	**11,4**	**7,8**	**2,9**	**9,4**	**51**	**1.188**	**398**	**790**	**335**	**22,1**	**7,9**	**13,6**	**2,8**	**7,0**
5. Островскій. кр. надѣльн.	2.655	1.335.200	298.422	1.036.778		502,9	112,4	4,5	10,7	258	10.114	5.580	4.283	39,2	13,7	16,6	2,9	9,8	50	1.025	400	625	1.155	20,5	8,0	23,1	2,6	7,5
владѣльч.	3.147	1.564.059	336.729	1.227.330		497,0	107,0	4,6	10,9	197	7.979	5.300	2.285	40,5	13,6	11,6	3,0	10,0	35	1.068	266	802	70	30,5	7,6	2,0	4,0	6,4
въ уѣздѣ . .	**5.802**	**2.899.259**	**635.151**	**2.264.108**	26,48	**499,6**	**109,5**	**4,6**	**10,8**	**455**	**18.093**	**10.880**	**6.568**	**39,8**	**13,7**	**14,4**	**2,9**	**9,9**	**85**	**2.093**	**666**	**1.427**	**1.225**	**24,6**	**7,8**	**14,4**	**3,1**	**7,2**
6. Остроленскій. кр. надѣльн.	4.482	2.586.114	507.811	2.078.303		577,0	113,3	5,1	9,7	298	12.874	9.238	5.930	43,2	12,2	19,9	3,5	9,8	11	226	88	138	254	20,5	8,0	23,1	2,6	7,5
владѣльч. .	1.970	972.392	227.732	744.660		493,6	115,6	4,3	9,9	126	5.179	3.680	2.507	41,1	11,9	19,9	3,5	9,8	14	328	109	219	83	23,4	7,8	5,9	3,0	6,7
въ уѣздѣ . .	**6.452**	**3.558.506**	**735.543**	**2.822.963**	39,37	**551,6**	**114,0**	**4,8**	**9,8**	**424**	**18.053**	**12.918**	**8.437**	**42,6**	**12,1**	**19,9**	**3,5**	**9,8**	**25**	**554**	**197**	**357**	**337**	**22,1**	**7,9**	**13,6**	**2,8**	**7,0**
7. Щучинскій. кр. надѣльн.	2.395	993.925	285.005	708.920		415,0	119,0	3,5	10,0	227	7.014	4.767	2.043	30,9	9,9	9,0	3,1	9,2	20	396	118	278	462	19,8	5,9	23,1	3,4	8,0
владѣльч.	7.295	3.362.995	853.515	2.509.480		461,0	117,0	3,9	10,0	182	5.278	3.367	1.820	29,0	10,5	10,0	2,8	10,0	15	224	111	113	89	14,9	7,4	5,9	2,0	8,0
въ уѣздѣ . .	**9.690**	**4.356.920**	**1.138.520**	**3.218.400**	51,99	**449,6**	**117,5**	**3,8**	**10,0**	**409**	**12.292**	**8.134**	**3.863**	**30.0**	**10.2**	**9.4**	**2.9**	**9.5**	**35**	**620**	**229**	**391**	**551**	**17.7**	**6.5**	**13.6**	**2.7**	**8.0**
Въ губерніи .	**55.093**	**27.688.852**	**6.262.271**	**21.426.581**	41,69	**502,6**	**113,7**	**4,4**	**10,1**	**3.068**	**112.310**	**76.085**	**43.672**	**36.6**	**11,5**	**14,2**	**3,2**	**9,8**	**425**	**9.395**	**3.395**	**6.000**	**5.796**	**22.1**	**7.9**	**13.6**	**2.8**	**7,0**
кр. надѣльн.	20.297	10.365.618	2.286.335	8.079.283		510,7	112,6	4,5	10,0	1.584	56.799	37.304	22.870	35.9	11,7	14,4	3,1	9,9	191	3.916	1.568	2.348	4.416	20,5	8,0	23,1	2,6	7,5
владѣльч. .	34.796	17.323.234	3 975.936	13.347.298		497,9	114,3	4,4	10,1	1.484	55.511	38.781	20.802	37.5	11,3	14,0	3,3	9,7	234	5.479	1.827	3.652	1.380	23.4	7,8	5.9	3,0	6,7
КАЛИШСКАЯ.																													
1. Калишскій. кр. надѣльн.	6.182	2.584.076	673.838	1.910.238		418,0	109,0	3,8	10,4	313	17.027	13.647	16.088	54.4	10,8	51,4	5,0	9,9	—	—	—	—	—	—	—	—	—	—
владѣльч. .	5.101	2.188.329	556.009	1.632.320		429,0	109,0	3,9	10,7	—	—	—	—	—	—	—	—	—	—	—	—	—	—	—	—	—	—	—
въ уѣздѣ .	**11.283**	**4 772.405**	**1.229.847**	**3.542.558**	35,84	**423.0**	**109.0**	**3.9**	**10.5**	**313**	**17.027**	**13.647**	**16.088**	**54.4**	**10.8**	**51.4**	**5.0**	**9.9**	—	—	—	—	—	—	—	—	—	—
2. Велюнскій. кр. надѣльн.	10.342	6.252.773	1.306.195	4.946.578		604,6	126,3	4,8	10,7	507	17.542	12.979	26.770	34,6	9,0	52,8	3,8	8,3	—	—	—	—	—	—	—	—	—	—
владѣльч. .	5.488	2.559.603	712.891	1.846.712		466,4	129,9	3,6	11,0	184	5.778	4.196	9.237	31,4	8,6	50,2	3,7	8,4	—	—	—	—	—	—	—	—	—	—
въ уѣздѣ . .	**15.830**	**8.812.376**	**2.019.086**	**6.793.290**	46,68	**556.7**	**127,5**	**4.4**	**10.8**	**691**	**23.320**	**17.175**	**36.007**	**33.7**	**8.9**	**52.1**	**3.8**	**8.3**	—	—	—	—	—	—	—	—	—	—
3. Кольскій. кр. надѣльн.	5.430	3.002.247	651.057	2.351.190		552,9	119,9	4,6	10,8	235	12.549	8.906	7.967	53,4	15,5	33,9	3,4	9,7	43	1.514	512	1.002	404	35,2	11,9	9,4	3,0	8,0
владѣльч. .	2.973	1.691.340	355.868	1.335.472		568,9	119,7	4,8	11,4	—	—	—	—	—	—	—	—	—	—	—	—	—	—	—	—	—	—	—
въ уѣздѣ . .	**8.403**	**4.693.587**	**1.006.925**	**3.686.662**	38,28	**558.6**	**119.8**	**4.7**	**11.0**	**235**	**12.549**	**8.906**	**7.967**	**53.4**	**15.5**	**33.9**	**3.4**	**9.7**	**43**	**1.514**	**512**	**1.002**	**404**	**35.2**	**11.9**	**9.4**	**3.0**	**8.0**
4. Конинскій. кр. надѣльн.	5.574	3.169.934	698.980	2.470.954		568,7	125,4	4,5	11,0	196	7.644	5.723	5.880	39,0	9,8	30,0	4,0	8,2	—	—	—	—	—	—	—	—	—	—
владѣльч. .	4.678	2.976.144	584.282	2.391.862		636,2	124,9	5,1	11,2	53	3.922	3.392	1.283	74,0	10,0	24,2	7,4	8,4	—	—	—	—	—	—	—	—	—	—
въ уѣздѣ .	**10.252**	**6.146.078**	**1.283.262**	**4.862.816**	57,28	**599.5**	**125.2**	**4.8**	**11.1**	**249**	**11.566**	**9.115**	**7.163**	**46.4**	**9.8**	**28.8**	**4.7**	**8.3**	—	—	—	—	—	—	—	—	—	—
5. Ленчицкій. кр. надѣльн.	4.964	3.651.022	664.680	2.986.342		735,5	133,9	5,5	10,8	315	16.727	11.781	8.663	53,1	15,7	27,5	3,4	9,1	—	—	—	—	—	—	—	—	—	—
владѣльч. .	3.828	2.546.768	488.836	2.057.932		665,3	127,7	5,2	11,2	112	7.806	6.092	1.355	69,7	15,3	12,1	4,6	9,0	—	—	—	—	—	—	—	—	—	—
въ уѣздѣ . .	**8.792**	**6.197.790**	**1.153.516**	**5.044.274**	56,42	**704.9**	**131.2**	**5.4**	**11.0**	**427**	**24.533**	**17.873**	**10.018**	**57.5**	**15.6**	**23.5**	**3.7**	**9.1**	—	—	—	—	—	—	—	—	—	—
6. Слупецкій. кр. надѣльн.	5.695	3.577.030	654.925	2.922.105		628,1	115,0	5,5	10,7	143	6.549	4.596	11.197	45,8	13,7	78,3	3,3	9,6	—	—	—	—	—	—	—	—	—	—
владѣльч. .	6.728	3.952.027	736.716	3.215.311		587,4	109,5	5,4	10,9	—	—	—	—	—	—	—	—	—	—	—	—	—	—	—	—	—	—	—
въ уѣздѣ . .	**12.423**	**7.529.057**	**1.391.641**	**6.137.416**	55,79	**606,1**	**112,0**	**5,4**	**10.8**	**143**	**6.549**	**4.590**	**11.197**	**45.8**	**13.7**	**78.3**	**3.3**	**9.6**	—	—	—	—	—	—	—	—	—	—
7. Сѣрадзкій. кр. надѣльн.	6.164	3.585.599	781.595	2.804.004		581,7	126,8	4,6	11,1	383	15.167	10.226	13.558	39,6	12,9	35,4	3,1	9,7	6	50	34	16	54	8,4	5,7	9,0	1,5	6,4
владѣльч. .	4.546	2.114.345	514.607	1.599.738		465,1	113,2	4,1	11,1	—	—	—	—	—	—	—	—	—	—	—	—	—	—	—	—	—	—	—
въ уѣздѣ . .	**10.710**	**5.699.944**	**1.296.202**	**4.403.742**	49,37	**532.2**	**121.0**	**4.4**	**11.1**	**383**	**15.167**	**10.226**	**13.558**	**39.6**	**12.9**	**35.4**	**3.1**	**9.7**	**6**	**50**	**34**	**16**	**54**	**8.4**	**5.7**	**9.0**	**1.5**	**6.4**
8. Турекскій. кр. надѣльн.	4.448	2.317.408	598.256	1.719.152		521,0	134,5	3,9	11,4	336	23.386	18.917	15.322	69,6	13,3	45,6	5,2	9,4	—	—	—	—	—	—	—	—	—	—
владѣльч. .	4.387	1.987.750	544.865	1.442.885		453,1	124,2	3,6	11,5	115	9.833	8.326	6.808	85,5	13,1	59,2	6,5	9,5	—	—	—	—	—	—	—	—	—	—
въ уѣздѣ . .	**8.835**	**4.305.158**	**1.143.121**	**3.162.037**	34,30	**487.3**	**129.4**	**3.8**	**11.4**	**451**	**33.219**	**27.243**	**22.130**	**73.7**	**13.3**	**49.1**	**5.6**	**9.4**	—	—	—	—	—	—	—	—	—	—
Въ губерніи .	**86.528**	**48.156.395**	**10.523.600**	**37.632.795**	46,67	**556,5**	**121.6**	**4.6**	**10.9**	**2.892**	**143.930**	**98.775**	**124.128**	**49.8**	**12,2**	**42.9**	**4.1**	**9,2**	**49**	**1.564**	**546**	**1.018**	**458**	**31,9**	**11,1**	**9,3**	**2,9**	**7,9**
кр. надѣльн.	48.799	28.140.089	6.029.526	22.110.563		576,7	123,6	4,7	10,8	2,428	116.591	86.769	105.445	48,0	12,3	43,4	3,9	9,2	49	1.564	546	1.018	458	31,9	11,1	9,3	2,9	7,9
владѣльч. .	37.729	20.016.306	4.494.074	15.522.232		530,5	119,1	4,5	11,1	464	27.339	22.006	18.683	58,9	11,5	40,3	5,1	8,9	—	—	—	—	—	—	—	—	—	—

уѣзды.	Яровая рожь. Seigle de printemps.											Яровая пшен	Froment de printemps.										
	Посѣвная площадь 1896 г. въ десят.	Собрано.	Посѣяно.	Остатокъ. Абсолютный.	Остатокъ. На 1 душу населения об. п.	Собрано соломы.	На казен. десят. Собрано.	На казен. десят. Посѣяно.	На казен. десят. Соломы.	Урожай самъ.	Вѣсъ четверти.	Посѣвная площадь 1896 г. въ десят.	Собрано.	татокъ. ный.	На 1 душу населения об. п.	Собрано соломы.	На казен. десят. Собрано.	На казен. десят. Посѣяно.	На казен. десят. Соломы.	Урожай самъ.	Вѣсъ четверти.
	Пудовъ.										Пуд.	Пудовъ.									Пуд.
	1	2	3	4	5	6	7	8	9	10	11	1	2	4	5	6	7	8	9	10	11
1. Люблинскій. кр. надѣльн.	16	349	174	175		320	21,8	10,9	20,0	2,0	9,2	—	—	—		—	—	—	—	—	—
владѣльч.	5	242	53	189		446	48,4	10,6	89,2	4,6	8,8	—	—	—		—	—	—	—	—	—
въ уѣздѣ	**21**	**591**	**227**	**364**	**0,00**	**766**	**28,1**	**10,8**	**36,5**	**2,6**	**9,1**	—	—	—	—	—	—	—	—	—	—
2. Бѣлгорайскій. кр. надѣльн.	515	15.656	5.202	10.454		43.260	30,4	10,1	84,0	3,0	8,5	258	6.166	3.380		11.352	23,9	10,8	44,0	2,2	9,1
владѣльч.	138	5.175	1.380	3.795		5.244	37,5	10,0	38,0	3,8	8,4	13	659	519		858	50,7	10,8	66,0	4,7	9,1
въ уѣздѣ	**653**	**20.831**	**6.582**	**14.249**	**0,15**	**48.504**	**31,9**	**10,0**	**74,3**	**3,2**	**8,5**	**271**	**6.825**	**3.899**	**0,04**	**12.210**	**25,2**	**10,8**	**45,0**	**2,3**	**9,1**
3. Грубешевскій. кр. надѣльн.	6	428	61	367		282	71,4	10,2	47,0	7,0	9,2	2	104	82		147	52,0	11,1	73,4	4,7	9,3
владѣльч.	3	227	33	194		421	75,8	10,9	140,4	7,0	9,1	212	16.260	13.928		23.362	76,7	11,0	110,2	7,0	9,4
въ уѣздѣ	**9**	**655**	**94**	**561**	**0,01**	**703**	**72,8**	**10,4**	**78,1**	**7,0**	**9,1**	**214**	**16.364**	**14.010**	**0,15**	**23.509**	**76,5**	**11.0**	**109.9**	**7,0**	**9,4**
4. Замостскій. кр. надѣльн.	763	43.949	7.554	36.395		45.475	57,6	9,9	59,6	5,8	9,0	171	11.816	10.020		12.996	69,1	10,5	76,0	6,6	9,6
владѣльч.	312	19.219	3.151	16.068		25.646	61,6	10,1	82,2	6,1	9,2	271	17.154	14.308		19.783	63,3	10,5	73,0	6,0	9,6
въ уѣздѣ	**1.075**	**63.168**	**10.705**	**52.463**	**0,54**	**71.121**	**58,8**	**10,0**	**66,2**	**6,0**	**9,1**	**442**	**28.970**	**24.328**	**0,30**	**32.779**	**65,5**	**10.5**	**74,1**	**6,2**	**9.6**
5. Красноставскій. кр. надѣльн.	—	—	—	—		—	—	—	—	—	—	—	—	—		—	—	—	—	—	—
владѣльч.	6	373	65	308		742	62,2	10,9	123,6	5,7	9,2	10	622	513		1.236	62,2	10,9	123,6	5,7	9,2
въ уѣздѣ	**6**	**373**	**65**	**308**	**0,00**	**742**	**62,2**	**10,9**	**123,6**	**5,7**	**9,2**	**10**	**622**	**513**	**0,01**	**1.236**	**62,2**	**10.9**	**123.6**	**5.7**	**9,2**
6. Любартовскій. кр. надѣльн.	6	491	64	427		505	81,8	10,7	84,2	7,6	9,2	—	—	—		—	79,9	11,4	160,0	7,0	9,6
владѣльч.	8	370	88	282		576	46,3	11,0	72,0	4,2	9,3	56	4.536	3.886		9.654	81,0	11,6	172,4	7,0	9,7
въ уѣздѣ	**14**	**861**	**152**	**709**	**0,01**	**1.081**	**61,5**	**10,9**	**77,2**	**5,7**	**9,3**	**56**	**4.536**	**3.886**	**0,05**	**9.654**	**81,0**	**11.6**	**172.4**	**7,0**	**9,7**
7. Ново-Александ. кр. надѣльн.	450	15.300	4.140	11.160		43.200	34,0	9,2	96,0	3,7	9,2	22	937	695		1.364	42,6	11,0	62,0	3,9	9,6
владѣльч.	212	9.731	2.120	7.611		21.200	45,9	10,0	120,0	4,6	9,0	7	363	282		959	51,8	11,5	137,0	4,5	9,6
въ уѣздѣ	**662**	**25.031**	**6.260**	**18.771**	**0,15**	**64.400**	**37,8**	**9,5**	**97,3**	**4,0**	**9,1**	**29**	**1.300**	**977**	**0,01**	**2.323**	**44,8**	**11,1**	**80,1**	**4,2**	**9.6**
8. Томашевскій. кр. надѣльн.	370	17.908	3.700	14.208		22.792	48,4	10,0	61,6	4,8	9,2	59	3.800	3.092		4.590	64,4	12,0	77,8	5,4	9,6
владѣльч.	84	4.250	865	3.385		7.106	50,6	10,3	84,6	4,9	9,0	72	4.752	3.816		7.531	66,0	13,0	104,6	5,1	9,6
въ уѣздѣ	**454**	**22.158**	**4.565**	**17.593**	**0,20**	**29.898**	**48,8**	**10,1**	**65,9**	**4,9**	**9,1**	**131**	**8.552**	**6.908**	**0,07**	**12.121**	**65.3**	**12.5**	**92.5**	**5,2**	**9.6**
9. Холмскій. кр. надѣльн.	55	1.749	594	1.155		2.574	31,8	10,8	46,8	3,0	9,1	14	633	475		806	45,2	11,3	57,6	4,0	9,5
владѣльч.	17	1.069	194	875		1.482	62,9	11,4	87,2	5,5	9,6	6	494	426		514	82,3	11,3	85,6	7,3	9,5
въ уѣздѣ	**72**	**2.818**	**788**	**2.030**	**0,02**	**4.056**	**39,1**	**10,9**	**56,3**	**3,6**	**9,3**	**20**	**1.127**	**901**	**0,01**	**1.320**	**56,4**	**11,3**	**66.0**	**5,0**	**9,5**
10. Яновскій. кр. надѣльн.	887	42.665	10.289	32.376		103.247	48,1	11,6	116,4	4,1	8,9	131	4.546	3.039		9.432	34,7	11,5	72,0	3,0	9,6
владѣльч.	246	12.546	2.681	9.865		24.403	51,0	10,9	99,2	4,7	9,1	17	1.029	839		2.360	60,5	11,2	138,8	5,4	9,3
въ уѣздѣ	**1.133**	**55.211**	**12.970**	**42.241**	**0,39**	**127.650**	**48,7**	**11,4**	**112,7**	**4,3**	**9,0**	**148**	**5.575**	**3.878**	**0,04**	**11.792**	**37,7**	**11.5**	**79,7**	**3,2**	**9,5**
Въ губерніи.	**4.099**	**191.697**	**42.408**	**149.289**	**0,15**	**348.921**	**46,8**	**10,4**	**85,1**	**4,5**	**9,0**	**1.321**	**73.871**	**59.300**	**0,01**	**106.944**	**55.9**	**11,0**	**81.0**	**5,1**	**9,5**
кр. надѣльн.	3.068	138.495	31.778	106.717		261.655	45,1	10,4	85,2	4,4	9,0	657	28.002	20.783		40.687	42,6	11,0	62,1	3,9	9,5
владѣльч.	1.031	53.202	10.630	42.572		87.266	51,6	10,3	84,6	5,0	9,0	664	45.869	38.517		66.257	69,4	11,1	99,8	6,2	9,5

уѣздѣ.	Овесъ. Avoine.										
	Посѣвная площадь 1896 г. въ десят.	Собрано.	Посѣяно.	Остатокъ. Абсолютный.	Остатокъ. На 1 душу населения об. п.	Собрано соломы.	На казен. десят. Собрано.	На казен. десят. Посѣяно.	На казен. десят. Соломы.	Урожай самъ.	Вѣсъ четверти.
	Пудовъ.										Пуд.
	1	2	3	4	5	6	7	8	9	10	11
1. Люблинскій. кр. надѣльн.	9.185	411.488	81.746	329.742		742.148	44,8	8,9	80,8	5,0	5,7
владѣльч.	9.443	812.098	87.820	724.278		1.036.841	86,0	9,3	109,8	9,2	5,6
въ уѣздѣ	**18.628**	**1.223.586**	**169.566**	**1.054.020**	**8,80**	**1.778.989**	**65.7**	**9,1**	**95,5**	**7,2**	**5.6**
2. Бѣлгорайскій. кр. надѣльн.	8.382	260.680	81.305	179.375		452.628	31,1	9,7	54,0	3,2	5,7
владѣльч.	1.945	66.130	17.505	48.625		108.920	34,0	9,0	56,0	3,8	5,4
въ уѣздѣ	**10.327**	**326.810**	**98.310**	**228.000**	**2,37**	**561.548**	**31,6**	**9,6**	**54,4**	**3,3**	**5,6**
3. Грубешевскій. кр. надѣльн.	5.173	244.166	45.522	198.644		342.453	47,2	8,8	66,2	5,4	5,6
владѣльч.	7.010	437.424	63.791	373.633		688.382	62,4	9,1	98,2	6,9	5,5
въ уѣздѣ	**12.183**	**681.590**	**109.313**	**572.277**	**6,29**	**1.030.835**	**55,9**	**9,0**	**84,6**	**6,2**	**5.5**
4. Замостскій. кр. надѣльн.	8.598	392.069	75.662	316.407		656.887	45,6	8,8	76,4	5,2	5,5
владѣльч.	7.066	345.527	65.007	280.520		436.679	48,9	9,2	61,8	5,3	5,5
въ уѣздѣ	**15.664**	**737.596**	**140.669**	**596.927**	**6,12**	**1.093.566**	**47,1**	**9,0**	**67.9**	**5,2**	**5.5**
5. Красноставскій. кр. надѣльн.	7.199	375.788	64.071	311.717		695.423	52,2	8,9	96,6	5,9	5,7
владѣльч.	6.341	363.339	59.605	303.734		610.004	57,3	9,4	96,2	6,1	5,6
въ уѣздѣ	**13.540**	**739.127**	**123.676**	**615.451**	**6,50**	**1.305.427**	**54,6**	**9,1**	**96,4**	**6,0**	**5.7**
6. Любартовскій. кр. надѣльн.	4.266	194.103	43.513	150.590		333.601	45,5	10,2	78,2	4,5	6,0
владѣльч.	4.698	216.108	48.859	167.249		456.646	46,0	10,4	97,2	4,4	5,8
въ уѣздѣ	**8.964**	**410.211**	**92.372**	**317.839**	**3,73**	**790.247**	**45,8**	**10,3**	**88,2**	**4,4**	**5.9**
7. Ново-Александ. кр. надѣльн.	8.076	344.845	78.337	266.508		723.610	42,7	9,7	89,6	4,4	6,1
владѣльч.	5.506	265.940	51.756	214.184		527.624	48,3	9,4	104,0	5,1	5,9
въ уѣздѣ	**13.582**	**610.785**	**130.093**	**480.692**	**3,90**	**1.251.234**	**45,0**	**9,5**	**92,1**	**4.7**	**6,0**
8. Томашевскій. кр. надѣльн.	6.856	266.013	64.446	201.567		303.035	38,8	9,4	44,2	4,1	5,8
владѣльч.	5.598	340.358	53.741	286.617		526.212	60,8	9,6	94,0	6,3	5,6
въ уѣздѣ	**12.454**	**606.371**	**118.187**	**488.184**	**5,43**	**829.247**	**48,7**	**9,5**	**66.6**	**5,1**	**5.7**
9. Холмскій. кр. надѣльн.	6.155	255.433	43.085	212.348		604.421	41,5	7,0	98,2	5,9	5,9
владѣльч.	8.909	465.941	67.708	398.233		814.283	52,3	7,6	91,4	6,9	5,6
въ уѣздѣ	**15.064**	**721.374**	**110.793**	**610.581**	**4,98**	**1.418.704**	**47.9**	**7,4**	**94.2**	**6.5**	**5.7**
10. Яновскій. кр. надѣльн.	10.362	386.503	83.932	302.571		980.245	37,3	8,1	94,6	4,6	5,4
владѣльч.	5.828	261.094	53.618	207.476		552.494	44,8	9,2	94,8	4,9	5,4
въ уѣздѣ	**16.190**	**647.597**	**137.550**	**510.047**	**5,00**	**1.532.739**	**40.0**	**8,4**	**94,7**	**4,7**	**5,4**
Въ губерніи.	**136.596**	**6.705.047**	**1.231.029**	**5.474.018**	**5,36**	**11.592.536**	**49,1**	**9,0**	**84,9**	**5,5**	**5.6**
кр. надѣльн.	74.252	3.131.088	661.619	2.469.469		5.834.451	42,2	8,9	78,6	4,7	5,7
владѣльч.	62.344	3.573.959	569.410	3.004.549		5.758.085	57,3	9,1	92,4	6,3	5,6

Ячмень. Orge.

Уѣзды.		Посѣвная площадь 1896 г. въ десят.	Собрано.	Посѣяно.	Остатокъ. Абсолютный.	Остатокъ. На 1 душу населенія об. п.	Собрано соломы.	На казен. десят. Собрано.	На казен. десят. Посѣяно.	На казен. десят. Соломы.	Урожай самъ.	Вѣсъ четверти.
			Пудовъ.									Пуд.
		1	2	3	4	5	6	7	8	9	10	11
1. Люблинскій.	кр. надѣльн.	4.669	328.698	47.157	281.541		433.283	70,4	10,1	92,8	7,0	8,0
	владѣльч.	4.756	361.932	48.987	312.945		578.330	76,1	10,3	121,6	7,5	7,9
	въ уѣздѣ	**9.425**	**690.630**	**96.144**	**594.486**	**4,95**	**1.011.613**	**73.3**	**10,3**	**107.3**	**7,2**	**7.9**
2. Бѣлорайскій.	кр. надѣльн.	4.205	200.579	40.368	160.211		294.350	47,7	9,6	70,0	5,0	8,0
	владѣльч.	675	36.180	6.480	29.700		54.000	53.6	9,6	80,0	5,6	8,0
	въ уѣздѣ	**4.880**	**236.759**	**46.848**	**189.911**	**1,98**	**348.350**	**48.5**	**9.6**	**71.4**	**5.1**	**8,0**
3. Грубешевскій.	кр. надѣльн.	3.831	249.398	39.076	210.322		239.821	65,1	10,2	62,6	6,4	8.2
	владѣльч.	3.669	280.679	36.323	244 356		322.138	76,5	9,9	87,8	7,7	8,0
	въ уѣздѣ	**7.500**	**530.077**	**75.399**	**254.678**	**2,80**	**561.959**	**70.7**	**10.0**	**74,9**	**7.0**	**8.0**
4. Замостскій.	кр. надѣльн.	6.572	431.123	63.748	367.375		557.306	65,6	9,7	84,8	6,8	8,1
	владѣльч.	3.520	239.360	33.792	205.568		266.816	68.0	9,6	75,8	7,1	8,0
	въ уѣздѣ	**10.092**	**670.483**	**97.540**	**572.943**	**5,88**	**824.122**	**66.4**	**9.7**	**81.7**	**6.9**	**8.1**
5. Красноставскій.	кр. надѣльн.	4.615	317.974	44.766	273.208		503.035	68,9	9,7	109,0	7,1	8.0
	владѣльч.	3.421	264.785	34.552	230.233		353.731	77,4	10,1	103,4	7,7	8,0
	въ уѣздѣ	**8.036**	**582.759**	**79.318**	**503.441**	**5,31**	**856.766**	**72,5**	**9,9**	**106.6**	**7.3**	**8.0**
6. Любартовскій.	кр. надѣльн.	2.304	125.107	23.040	102.067		193.075	54,3	10,0	83,8	5,4	8,2
	владѣльч.	1.789	104.120	17.532	86.588		155.285	58,2	9,8	86,8	5,8	8,0
	въ уѣздѣ	**4.093**	**229.227**	**40.572**	**188.655**	**2,21**	**348.360**	**56.0**	**9,9**	**85.1**	**5.6**	**8.1**
7. Ново-Александ.	кр. надѣльн.	6.650	367.080	63.840	303.240		565.250	55,2	9,6	85,0	5,8	8,0
	владѣльч.	3.342	221.575	31.749	189.826		417.750	66,3	9,5	125,0	7,0	7,9
	въ уѣздѣ	**9.992**	**588.655**	**95.589**	**493.066**	**4,01**	**983.000**	**58,9**	**9,6**	**98.4**	**6.2**	**8.0**
8. Томашевскій.	кр. надѣльн.	4.439	301.852	42.614	259.238		496.280	68,0	9,6	111,8	7,1	8,0
	владѣльч.	2.092	138.072	20.292	117.780		211.710	66,0	9,7	101,2	6,8	8.0
	въ уѣздѣ	**6.531**	**439.924**	**62.906**	**377.018**	**4,20**	**707.990**	**67.4**	**9.6**	**108.4**	**7.0**	**8.0**
9. Холмскій.	кр. надѣльн.	4.158	218.711	40.748	177.963		363.409	52,6	9,8	87,4	5,4	8,2
	владѣльч.	4.529	297.555	43.026	254.529		396.740	65,7	9,5	87,6	6,8	8,0
	въ уѣздѣ	**8.687**	**516.266**	**83.774**	**432.492**	**3,51**	**760.149**	**59,4**	**9.6**	**87.5**	**6.2**	**8,1**
10. Яновскій.	кр. надѣльн.	6.545	392.700	68.068	324.632		702.933	60,0	10,4	107,4	5,8	8,0
	владѣльч.	3.426	222.005	35.630	186.375		374.434	64.8	10,4	109,0	6,2	8,0
	въ уѣздѣ	**9.971**	**614.705**	**103.698**	**511.007**	**4,96**	**1.077.367**	**61,7**	**10,4**	**108,1**	**5,9**	**8.0**
	Въ губерніи	**79.207**	**5.099.485**	**781.788**	**4.317.697**	**4,23**	**7.479.676**	**64.1**	**9.9**	**94.4**	**6,5**	**8,0**
	кр. надѣльн.	47.988	2.933.222	473.425	2.459.797		4.348.742	61,1	9,9	90,6	6,2	8,1
	владѣльч.	31.219	2.166.263	308.363	1.857.900		3.130.934	69,4	9,9	100,3	7,0	7,9

Гречиха. Sarrasin.

Посѣвная площадь 1896 г. въ десят.	Собрано.	Посѣяно.	Остатокъ. Абсолютный.	Остатокъ. На 1 душу населенія об. п.	Собрано соломы.	На казен. десят. Собрано.	На казен. десят. Посѣяно.	На казен. десят. Соломы.	Урожай самъ.	Вѣсъ четверти.
	Пудовъ.									Пуд.
1	2	3	4	5	6	7	8	9	10	11
1.982	63.424	16,1	47.172		144.290	32,0	8,2	72,8	3,9	7,9
1.144	33.977	9,4	24.939	0,60	90.147	29,7	7,9	78,8	3,8	7,8
3.126	**97.401**	**25.3**	**72.111**		**234.437**	**31,1**	**8.1**	**75.0**	**3.9**	**7,8**
5.291	153.439	47,0	106.349		296.296	29,0	8,9	56,0	3,3	7,8
426	12.269	3,8	8.392		26.412	28,8	9,1	62,0	3,2	8,0
5.717	**165.708**	**50.8**	**114.741**	**1,20**	**322.708**	**29,0**	**8.9**	**56,4**	**3,3**	**7,8**
614	28.428	5,7	22.718		41.998	46,3	9,3	68,4	5,0	8,0
219	7.950	1,9	5.979		20.980	36,3	9,0	95,8	4,0	7,9
833	**36.378**	**7.8**	**28.697**	**0,31**	**62.978**	**43.7**	**9.2**	**75,6**	**4,7**	**8.0**
1.918	65.212	17,4	48.142		128.506	34,0	8,9	67,0	3,8	8,1
852	27.946	7,4	20.448		40.896	32,8	8,8	48,0	3,7	8,0
2.770	**93.158**	**24.3**	**68.590**	**0,70**	**169.402**	**33.6**	**8.9**	**61,2**	**3,8**	**8.1**
2.140	68.908	19,2	49.648		147.232	32,2	9,0	68,8	3,6	7,8
689	17.939	6,3	11.876		54.648	25,7	8,8	78,4	3,0	7,8
2.829	**86.847**	**25.5**	**61.524**	**0,64**	**201.880**	**30.7**	**9.0**	**71.3**	**3,4**	**7,8**
4.114	133.294	39,9	93.388		276.461	32,4	9,7	67,2	3,3	8,1
2.278	71.074	20,7	50.344		214.588	31,2	9,1	94,2	3,4	8,1
6.392	**204.368**	**60.6**	**143.732**	**1,70**	**491.049**	**32.0**	**9.5**	**76,8**	**3,4**	**8,1**
2.627	71.717	22,8	48.862		175.484	27,3	8,7	66,8	3,1	7,4
1.106	47.936	10,3	37.540		68.351	34,3	9,4	61,8	3,6	7,8
3.733	**119.653**	**33.2**	**86.402**	**0,70**	**243.835**	**32.1**	**8.9**	**65.3**	**3.6**	**7.6**
979	30.936	7,8	23.104		99.075	31,6	8,0	101,2	4,0	8,0
193	5.713	1,5	4.169		18.721	29,6	8,0	97 0	3,7	7,8
1.172	**36.649**	**9.3**	**27.273**	**0,30**	**117.796**	**31.3**	**8,0**	**100.5**	**3,9**	**8,0**
1.320	50.952	12,6	38.280		131.472	38,6	9,6	99,6	4,0	8,1
548	18.742	5,2	13.536		38.141	34,2	9,5	69,6	3,6	8,0
1.868	**69.694**	**17.8**	**51.816**	**0,42**	**169.613**	**37.3**	**9,5**	**90.8**	**3,9**	**8,0**
3.083	108.522	29,5	78.925		245.407	35,2	9,6	79,6	3,7	8,0
927	23.824	7,9	15.852		66.373	25,7	8,6	71,6	3,0	7,8
4.010	**132.346**	**37.5**	**94.777**	**0,92**	**311.780**	**33,0**	**9,4**	**77,8**	**3,5**	**8.0**
32.450	**1.042.202**	**292.5**	**749.663**	**0,73**	**2.325.478**	**32,1**	**9.0**	**71,1**	**3.6**	**7,9**
24 068	774.832	218.2	556.588		1.686.221	32,2	9,1	70,1	3,5	7.9
8.382	267.370	74.2	193.075		639.257	31,9	8,9	76,3	3,6	7,9

Просо. Millet.

Посѣвная площадь 1896 г. въ десят.	Собрано.	Посѣяно.	Остатокъ. Абсолютный.	Остатокъ. На 1 душу населенія об. п.	Собрано соломы.	На казен. десят. Собрано.	На казен. десят. Посѣяно.	На казен. десят. Соломы.	Урожай самъ.	Вѣсъ четверти.
	Пудовъ.									Пуд.
1	2	3	4	5	6	7	8	9	10	11
418	34.652	1.965	32.687		50.912	82,9	4.7	121,8	17,6	10,1
175	10.185	543	9.642		9.450	58,2	3,1	54,0	18,8	10,4
593	**44.837**	**2.508**	**42.329**	**0,35**	**60.362**	**75.6**	**4.2**	**101,8**	**17,9**	**10,2**
857	51.506	3.599	47.907		65.132	60,1	4.2	76,0	14,3	9.9
22	2.094	97	1.997		1.232	95,2	4,4	56,0	21,6	9,9
879	**53.600**	**3.696**	**49.904**	**0,52**	**66.364**	**61,0**	**4.2**	**75,5**	**14,5**	**9.9**
579	68.612	2.027	66.585		68.090	118,5	3,5	117,6	33,9	9,8
141	9.743	409	9.334		11.336	69,1	2,9	80,4	23,8	10,0
720	**78.355**	**2.436**	**75.919**	**0,83**	**79.426**	**109,0**	**3,4**	**110,3**	**32,1**	**9.9**
496	41.118	1.538	39.580		46.525	82,9	3,1	93,8	26,7	10,5
126	8.707	365	8.342		10.130	69,1	2,9	80,4	24,0	10,0
622	**49.825**	**1.903**	**47.922**	**0,49**	**56.655**	**80.1**	**3.0**	**91,1**	**26,2**	**10 4**
476	49.123	2.094	47.029		52.265	103,2	4,4	109,8	23,5	10,4
101	11.029	525	10.504		5.555	109,2	5,2	55,0	21,0	10,2
577	**60.152**	**2.619**	**57.533**	**0,61**	**57.820**	**104.2**	**4,5**	**100,2**	**22,9**	**10.3**
360	17.604	1.512	16.092		23.400	48,9	4,2	65,0	11,6	9,8
285	16.188	599	15.589		20.691	56,8	2,1	72,6	27,0	9,5
645	**33.792**	**2.111**	**31.681**	**0,37**	**44.091**	**52.5**	**3,3**	**68,4**	**16.0**	**9,7**
753	29.141	2.711	26.430		94.878	38,7	3,6	126,0	10,8	10,2
283	20.631	821	19.810		28.074	72,9	2,9	99,2	25,1	9.8
1.036	**49.772**	**3.532**	**46.240**	**0,38**	**122.952**	**48,0**	**3.4**	**118,7**	**14,1**	**10,0**
649	60.746	2.596	58.150		66.912	93,6	4,0	103,1	23,4	9,6
75	5.490	180	5.310		6.855	73,2	2,4	91,4	30,5	9,2
724	**66.236**	**2.776**	**63.460**	**0,70**	**73.767**	**91,5**	**3.8**	**101,9**	**23,9**	**9.5**
446	31.577	1.115	30.462		50.041	70,8	2,5	112,2	28,3	10,4
116	7.180	290	6.890		7.030	61,9	2,5	60,6	24,8	10,4
562	**38.757**	**1.405**	**37.352**	**0,30**	**57.071**	**68.9**	**2,5**	**101,5**	**27,6**	**10.4**
639	48.820	1.853	46.967		76.936	76,4	2,9	120,4	26,3	9,8
206	14.420	618	13.802		22.660	70,0	3,0	110,0	23,3	9,5
845	**63.240**	**2.471**	**60.769**	**0,59**	**99.596**	**74,8**	**3,0**	**117.9**	**25.6**	**9,6**
7.203	**538.566**	**25.457**	**513.109**	**0,50**	**718.104**	**74,8**	**3,5**	**99,7**	**21,1**	**9,9**
5.673	432.899	21.010	411.889		595.091	76,3	3,7	104,9	20,6	10,0
1.530	105.667	4.447	101.220		123.013	69,1	2,9	80,4	23,8	9,8

уѣзды.	Горохъ. Pois.											Чечевица Lentille.										
	Посѣвная площадь 1896 г. въ десят.	Собрано.	Посѣяно.	Остатокъ. Абсолютный.	Остатокъ. На 1 душу населения об. п.	Собрано соломы.	На казен. десят. Собрано.	На казен. десят. Посѣяно.	На казен. десят. Соломы.	Урожай самъ.	Вѣсъ четверти.	Посѣвная площадь 1896 г. въ десят.	Собрано.	Посѣяно.	Остатокъ. Абсолютный.	Остатокъ. На 1 душу населения об. п.	Собрано соломы.	На казен. десят. Собрано.	На казен. десят. Посѣяно.	На казен. десят. Соломы.	Урожай самъ.	Вѣсъ четверти.
	Пудовъ.										Пуд.	Пудовъ.										
	1	2	3	4	5	6	7	8	9	10	11	1	2	3	4	5	6	7	8	9	10	11
1. Люблинскій. кр. надѣльн.	1.158	53.036	13.549	39.487		134.328	45,8	11,7	116,0	3,9	10,4	99	6.366	1	5.178		8.940	64,3	12,0	90,3	5.4	10,7
владѣльч. .	1.277	72.789	15.196	57.593		169.586	57,0	11,9	132,8	4,8	10,2	133	5.267	1	3.698		6.810	39,6	11,8	51,2	2.8	10,7
въ уѣздѣ . .	**2.435**	**125.825**	**28.745**	**97.080**	**0,81**	**303.914**	**51,3**	**11,8**	**124,8**	**4,4**	**10,2**	**232**	**11.633**	**2**	**8.876**	**0,07**	**15.750**	**52.3**	**11.9**	**73.2**	**4.4**	**10.7**
2. Бѣлогорайскій. кр. надѣльн.	1.054	44.057	11.699	32.358		90.644	41.8	11,1	86,0	3,8	10,0	—	—	—	—		—	—	—	—	—	—
владѣльч. .	130	5.941	1.469	4.472		11.960	45,7	11,3	92,0	4,0	9,9	6	238		167		307	39,6	11.8	51,2	2.8	10,7
въ уѣздѣ . .	**1.184**	**49.998**	**13.168**	**36.830**	**0,38**	**102.604**	**42.2**	**11,1**	**86,7**	**3,8**	**10,0**	**6**	**238**		**167**	**0,00**	**307**	**39,6**	**11.8**	**51.2**	**2.8**	**10.7**
3. Грубешевскій. кр. надѣльн.	721	51.479	8.292	43.187		42.539	71,4	11,5	59,0	6,2	10,1	188	10.077	2	7.746		19.402	53,6	12,4	103,2	4.3	10,0
владѣльч. .	1.295	99.197	15.799	83.398		163.789	76,6	12,2	134,2	6,3	10,2	42	1.663		1.167		2.150	39,6	11,8	51,2	2.8	10,7
въ уѣздѣ . .	**2.016**	**150.676**	**24.091**	**126.585**	**1,39**	**206.328**	**74,7**	**12,0**	**102,3**	**6.2**	**10,1**	**230**	**11.740**	**2**	**8.913**	**0,1**	**21.552**	**51.0**	**12.3**	**93,7**	**3.1**	**10,7**
4. Замостскій. кр. надѣльн.	778	38.822	8.714	30.108		64.574	49,9	11,2	83,0	4,5	10,2	178	6.533	1	4.575		8.936	36,7	11.0	50,2	3.3	10,2
владѣльч. .	646	36.564	7.300	29.264		47.675	56,6	11,3	73,8	5,0	10,3	52	2.059		1.445		2.662	39,6	11.8	51,2	2.8	10,7
въ уѣздѣ . .	**1.424**	**75.386**	**16.014**	**59.372**	**0,61**	**112.249**	**52,9**	**11.2**	**78,8**	**4,7**	**10.2**	**230**	**8.592**	**2**	**6.020**	**0,06**	**11.598**	**37,4**	**11.2**	**50,4**	**3.4**	**10,3**
5. Красноставскій. кр. надѣльн.	895	53.611	10.651	42.960		99.166	59.9	11.9	110,8	5,0	10,2	141	16.074	2	14.072		16.497	114,0	14,2	117.0	8,0	12,0
владѣльч. .	1.236	74.902	15.079	59.823		148.320	60,6	12,2	120,0	5,0	10,4	223	5.352	2	2.676		10.704	24,0	12.0	48.0	2,0	12.0
въ уѣздѣ . .	**2.131**	**128.513**	**25.730**	**102.783**	**1,08**	**247.486**	**60,3**	**12,1**	**116,1**	**5.0**	**10,3**	**364**	**21.426**	**4**	**16.748**	**0,18**	**27.201**	**59.0**	**12.9**	**74.7**	**4.6**	**12.0**
6. Любартовскій. кр. надѣльн.	426	19.681	4.473	15.208		32.291	46,2	10,5	75,8	4,4	10,1	—	—	—	—		—	—	—	—	—	—
владѣльч. .	728	39.385	8.299	31.086		77.896	54,1	11,4	107.0	4,7	10,1	26	1.030	3	723		1.331	39.6	11.8	51.2	2,8	10,7
въ уѣздѣ . .	**1.154**	**59.066**	**12.772**	**46.294**	**0,54**	**110.187**	**51.2**	**11,0**	**95,5**	**4.6**	**10,1**	**26**	**1.030**	**3**	**723**	**0,00**	**1.331**	**39.6**	**11.8**	**51.2**	**2.8**	**10.7**
7. Ново-Александ. кр. надѣльн.	851	34.125	9.872	24.253		79.483	40,1	11,6	93.4	3,5	10,8	35	2.251	4	1.831		3.161	64,3	12,0	90,3	5.4	10,7
владѣльч. .	839	44.887	9.481	35.406		95.646	53,5	11,3	114,0	4,7	10,3	116	4.594	13	3.225		5.939	39.6	11.8	51,2	2.8	10,7
въ уѣздѣ . .	**1.690**	**79.012**	**19.353**	**59.659**	**0,49**	**175.129**	**46,7**	**11,4**	**103.6**	**4.0**	**10,5**	**151**	**6.845**	**17**	**5.056**	**0,04**	**9.100**	**52,3**	**11.9**	**73,2**	**4,4**	**10.7**
8. Томашевскій. кр. надѣльн.	945	42.714	11.340	31.374		115.857	45,2	12,0	122,6	3,8	10,0	160	10.176	18	8.480		15.424	63,6	10,6	96,4	6,0	10,1
владѣльч. .	854	69.686	10.077	59.609		106.238	81,6	11,8	124,4	6,9	10,4	11	436	1	306		563	39.6	11.8	51,2	2,8	10,7
въ уѣздѣ . .	**1.799**	**112.400**	**21.417**	**90.983**	**1,01**	**222.095**	**62,5**	**11,9**	**123,5**	**5,2**	**10,2**	**171**	**10.612**	**1.82**	**8.786**	**0,1**	**15.987**	**62,1**	**10.7**	**93.5**	**5.8**	**10.1**
9. Холмскій. кр. надѣльн.	1.204	66.220	15.050	51.170		124.494	55,0	12,5	103,4	4,4	10,5	107	6.880	12	5.596		9.662	64,3	12,8	90,3	5.4	10,7
владѣльч. .	1.365	103.740	16.790	86.950		141.687	76,0	12,3	103,8	6,2	10,4	52	2.059	6	1.445		2.662	39,6	11.8	51,2	2,8	10,7
въ уѣздѣ . .	**2.569**	**169.960**	**31.840**	**138.120**	**1,12**	**266.181**	**66,2**	**12,4**	**103,6**	**5,3**	**10,4**	**159**	**8.939**	**1.8**	**7.041**	**0,05**	**12.324**	**52,3**	**11,9**	**73 2**	**4.4**	**10.7**
10. Яновскій. кр. надѣльн.	1.119	52.369	13.652	38.717		129.804	46,8	12,2	116,0	3,8	10,2	21	1.350	2	1.098		1.896	64,3	12,0	90,3	5,4	10,7
владѣльч. .	718	32.238	8.760	23.478		78.693	44,9	12,2	109,6	3,7	10,2	58	3.787	6	3.155		3.677	65,3	10,9	63,4	6,0	9,2
въ уѣздѣ . .	**1.837**	**84.607**	**22.412**	**62.195**	**0,60**	**208.497**	**46.0**	**12,2**	**113,5**	**3,8**	**10,2**	**79**	**5.137**	**8**	**4.253**	**0,04**	**5.573**	**65,0**	**11.2**	**70,5**	**5,9**	**9,5**
Въ губерніи .	**18.239**	**1.035.443**	**215.542**	**819.901**	**0,80**	**1.954.670**	**56,8**	**11,8**	**107.2**	**4,8**	**10.2**	**1.648**	**86.192**	**19.6**	**66.583**	**0,07**	**120.723**	**52.3**	**11,9**	**73.2**	**4,4**	**10.7**
кр. надѣльн.	9.151	456.114	107.292	348.822		913.180	49,8	11,7	99.8	4,2	10,2	929	59.707	11.1	48.576		83.918	64,3	12,0	90,3	5,4	10,7
владѣльч. .	9.088	579.329	108.250	471.079		1.041.490	63,8	11,9	114,6	5,4	10,3	719	26.485	8.4	8.007		36.805	39,6	11,8	51,2	2,8	10,7

уѣздѣ.	Бобы. Fèves.										
	Посѣвная площадь 1896 г. въ десят.	Собрано.	Посѣяно.	Остатокъ. Абсолютный.	Остатокъ. На 1 душу населения об. п.	Собрано соломы.	На казен. десят. Собрано.	На казен. десят. Посѣяно.	На казен. десят. Соломы.	Урожай самъ.	Вѣсъ четверти.
	Пудовъ.										Пуд.
	1	2	3	4	5	6	7	8	9	10	11
1. Люблинскій. кр. надѣльн.	7	538	80	458		560	76,9	11,4	80,0	6,7	10,4
владѣльч. .	324	17.172	4.050	13.122		46.073	53,0	12,5	142,2	4,2	9,7
въ уѣздѣ . .	**331**	**17.710**	**4.130**	**13.580**	**0,11**	**46.633**	**53.5**	**12,5**	**140,9**	**4.3**	**9.7**
2. Бѣлогорайскій. кр. надѣльн.	88	6.767	1.003	5.764		7.040	76,9	11,4	80,0	6,7	10,4
владѣльч. .	28	2.778	398	2.380		2.520	99,2	14,2	90,0	7,0	10,0
въ уѣздѣ . .	**116**	**9.545**	**1.401**	**8.144**	**0,09**	**9.560**	**82.3**	**12,1**	**82,4**	**6.8**	**10.3**
3. Грубешевскій. кр. надѣльн.	27	2.076	308	1.768		2.160	76,9	11,4	80,0	6,7	10,4
владѣльч. .	768	57.370	10.522	46.848		84.019	74,7	13,7	109,4	5,5	10,2
въ уѣздѣ . .	**795**	**59.446**	**10.830**	**48.616**	**0,53**	**86.179**	**74,8**	**13,6**	**108.4**	**5.5**	**10.2**
4. Замостскій. кр. надѣльн.	55	4.230	627	3.603		4.400	76,9	11,4	80,0	6,7	10,4
владѣльч. .	498	38.595	6.524	32.071		32.171	77,5	13,1	64,6	5,9	10,2
въ уѣздѣ . .	**553**	**42.825**	**7.151**	**35.674**	**0,36**	**36.571**	**77,4**	**12,9**	**66,1**	**6.0**	**10.2**
5. Красноставскій. кр. надѣльн.	157	12.073	1.790	10.283		12.560	76,9	11,4	80,0	6,7	10,4
владѣльч. .	417	31.567	6.130	25.437		63.134	75,7	14,7	151,4	5,1	10,4
въ уѣздѣ . .	**564**	**43.640**	**7.920**	**35.720**	**0,38**	**75.694**	**77.4**	**14,0**	**134,4**	**5.5**	**10,4**
6. Любартовскій. кр. надѣльн.	—	—	—	—		—	—	—	—	—	—
владѣльч. .	15	1.071	207	864		750	71,4	13,8	50,0	5,2	10,3
въ уѣздѣ . .	**15**	**1.071**	**207**	**864**	**0,01**	**750**	**71,4**	**13.8**	**50.0**	**5,2**	**10,3**
7. Ново-Александ. кр. надѣльн.	17	1.307	194	1.113		1.360	76,9	11,4	80,0	6,7	10,4
владѣльч. .	255	18.029	3.698	14.331		26.775	70,7	14,5	105,0	4,9	10,4
въ уѣздѣ . .	**272**	**19.336**	**3.892**	**15.444**	**0,13**	**28.135**	**71,1**	**14.3**	**103,4**	**4.9**	**10.4**
8. Томашевскій. кр. надѣльн.	15	1.154	171	983		1.200	76,9	11,4	80,0	6,7	10,4
владѣльч. .	636	36.888	7.886	29.002		59.530	58,0	12,4	93,6	4,7	10,4
въ уѣздѣ . .	**651**	**38.042**	**8.057**	**29.985**	**0,33**	**60.730**	**58.4**	**12.4**	**93.3**	**4.7**	**10,4**
9. Холмскій. кр. надѣльн.	22	1.692	251	1.441		1.760	76,9	11,4	80,0	6,7	10,4
владѣльч. .	431	50.082	4.913	45.169		50.686	116,2	11,4	117,6	10,2	9,2
въ уѣздѣ . .	**453**	**51.774**	**5.164**	**46.610**	**0,37**	**52.446**	**114.3**	**12,9**	**105,5**	**8,1**	**9.2**
10. Яновскій. кр. надѣльн.	19	1.461	217	1.244		1.520	76,9	11,4	80,0	6,7	10,4
владѣльч. .	194	14.589	2.541	12.048		21.030	75,2	13,1	108,4	5,7	10,0
въ уѣздѣ . .	**213**	**16.050**	**2.758**	**13.292**	**0,13**	**22.550**	**75,3**	**12,9**	**105,5**	**5.8**	**10,1**
Въ губерніи .	**3.973**	**299.439**	**51.510**	**247.929**	**0,24**	**419.248**	**75,3**	**12,9**	**105.5**	**5,8**	**10,1**
кр. надѣльн.	407	31.298	4.641	26.657		32.560	76,9	11,4	80,0	6,7	10,4
владѣльч. .	3.566	268.141	46.869	221.272		386.688	75,2	13,1	108,4	5,7	10,0

уѣзды.	Картофель. Pommes de terre.									Ленъ. Lin.								Конопля. Chanvre.									
	Посѣвная площадь 1896 г. въ десят.	Собрано.	Посѣяно.	Остатокъ. Абсолютный.	Остатокъ. На 1 душу населения об. п.	На казен. десят. Собрано.	На казен. десят. Посѣяно.	Урожай самъ.	Вѣсъ четверти.	Посѣвная площадь 1896 г. въ десят.	Собрано.	Посѣяно.	Остатокъ.	Собрано волокна.	На казен. десятину. Собрано.	На казен. десятину. Посѣяно.	На казен. десятину. Волокна.	Урожай самъ.	Вѣсъ четверти.	Посѣвная площадь 1896 г. въ десят.	Собрано.	Посѣяно.	Остатокъ.	Собрано волокна.	На казен. десятину. Собрано.	На казен. десятину. Посѣяно.	На казен. десятину. Волокна.	Урожай самъ.	Вѣсъ четверти.
	Пудовъ.								Пуд.	Пудовъ.									Пуд.	Пудовъ.									Пуд.
	1	2	3	4	5	6	7	8	9	1	2	3	4	5	6	7	8	9	10	1	2	3	4	5	6	7	8	9	10
1. Люблинскій. кр. надѣльн.	4.470	3.294.837	625.800	2.669.037		737,1	140,0	5,3	11,1	222	7.459		4.728	4.396	33.6	12,3	19,8	2,7	9,4	215	5.031	2.344	2.687	3.870	23,4	10,9	18,0	2,1	8,2
владѣльч.	4.157	3.305.646	578.654	2.726.992		795,2	139,2	5,7	11,1	29	937		725	368	32,3	7,3	12,7	4,4	8,4	26	660	224	436	624	25.4	8,6	24,0	3,0	6,5
въ уѣздѣ . .	**8.627**	**6.600.483**	**1.204.454**	**5.396.029**	45,00	**765.1**	**139.6**	**5,5**	**11.1**	**251**	**8.396**		**5.453**	**4.764**	**33.4**	**11.7**	**19.0**	**2.9**	**9.3**	**241**	**5.691**	**2.568**	**3.123**	**4.494**	**23.6**	**10.7**	**18.6**	**2,2**	**7.9**
2. Бѣлгорайскій. кр. надѣльн.	6.027	2.949.011	640.670	2.308.341		489,3	106,3	4,6	10,3	717	23.589		16.634	18.642	32.9	9.7	26,0	3.4	9.9	716	19.046	6.301	12.745	20.263	26,6	8,8	28,3	3,0	6,8
владѣльч. .	830	496.672	97.608	399.064		598,4	117.6	5,1	10,4	9	291		225	114	32,3	7,3	12,7	4,4	8,4	10	254	86	168	240	25.4	8,6	24,0	3.0	6,3
въ уѣздѣ . .	**6.857**	**3.445.683**	**738.278**	**2.707.405**	28,23	**502,5**	**107,7**	**4,7**	**10,3**	**726**	**23.880**		**16.859**	**18.756**	**32.9**	**9.7**	**26,0**	**3,4**	**9.9**	**726**	**19.300**	**6.387**	**12.913**	**20.503**	**26,6**	**8.8**	**28.3**	**3.0**	**6.8**
3. Грубешевскій. кр. надѣльн.	3.234	2.326.216	405.220	1.920.996		719,3	125,3	5,7	10,8	261	10.486		7.954	11.697	40.1	9.7	45.2	4.1	9.9	378	10.735	3.742	6.993	14.704	28.4	9.9	38,9	2,9	6,5
владѣльч. .	3.371	2.425.097	426.094	1.999.003		719,4	126,4	5,7	10,9	52	1.680		1.300	660	32,3	7,3	12,7	4.4	8,4	80	2.032	688	1.344	1.920	25.4	8,6	24,0	3,0	6,5
въ уѣздѣ . .	**6.605**	**4.751.313**	**831.314**	**3.919.999**	43,77	**719,4**	**125,9**	**5,7**	**10.9**	**313**	**12.166**		**9.254**	**12.357**	**38.9**	**9,5**	**39.5**	**4.3**	**9.7**	**458**	**12.767**	**4.430**	**8.337**	**16.624**	**27.9**	**9.7**	**36.3**	**2.9**	**6.5**
4. Замостскій. кр. надѣльн.	5.463	3.769.497	672.495	3.097.002		689,7	123,1	5,6	10,8	330	8.679		6.171	9.042	26,3	7,6	27.4	3.5	8,5	458	10.259	3.847	6.412	9.526	22.4	8.4	20,8	2,7	7,0
владѣльч. .	2.648	1.757.742	323.056	1.434.686		663,8	122,0	5,4	10,9	69	2.719		2.439	828	39.4	4,2	12.0	9.4	8,4	89	2.261	765	1.496	2.136	25.4	8,6	24,0	3,0	6,5
въ уѣздѣ . .	**8.111**	**5.527.239**	**995.551**	**4.531.688**	46,53	**681.4**	**122.7**	**5,5**	**10.8**	**399**	**11.398**		**8.610**	**9.870**	**28.6**	**7.0**	**22.2**	**4.1**	**8,5**	**547**	**12.520**	**4.612**	**7.908**	**11.662**	**22.9**	**8.4**	**21.3**	**2.7**	**7.0**
5. Красноставскій. кр. надѣльн.	3.485	2.624.205	485.673	2.138.532		753,0	138,5	5,4	11,1	259	8.055		4.973	8.495	31.1	11.9	32,8	2.6	8,9	309	6.458	2.719	3.739	11.124	20,9	8,8	36,0	2,4	6,3
владѣльч. .	2.411	1.638.275	301.134	1.337.141		679,5	124,9	5,4	10,9	47	1.518		1.175	597	32,3	7,3	12,7	4,4	8,4	68	1.727	585	1.142	1.632	25,4	8,6	24,0	3,0	6,5
въ уѣздѣ . .	**5.896**	**4.262.480**	**786.807**	**2.475.673**	26,12	**723.0**	**133,5**	**5.4**	**11,0**	**306**	**9.573**		**6.148**	**9.092**	**31.3**	**11.2**	**29.7**	**2,8**	**8.8**	**377**	**8.185**	**3.304**	**4.881**	**12 756**	**21,6**	**8.8**	**33,8**	**2,5**	**6,3**
6. Любартовскій. кр. надѣльн.	3.612	3.467.520	437.413	3.030.107		960,0	121,1	7,9	10,5	236	9.511		6.183	6.372	40,3	14,1	27,0	2.9	9,5	149	4.649	1.192	3.457	4.500	31.2	8,0	30,2	3,9	6,3
владѣльч. .	2.676	1.948.663	347.345	1.601.318		728,2	129,8	5,6	11,0	79	2.552		1.975	983	32,3	7,3	12,7	4,4	8,4	44	1.118	378	740	1.056	25,4	8,6	24,0	3,0	6,5
въ уѣздѣ . .	**6.288**	**5.416.183**	**784.758**	**4.631.425**	54,42	**861,4**	**125,0**	**6.9**	**10,6**	**315**	**12.063**		**8.158**	**7.355**	**38.3**	**12.4**	**23,3**	**3,1**	**9,2**	**193**	**5.767**	**1.570**	**4.197**	**5.556**	**29.9**	**8,1**	**28,8**	**3,7**	**6,3**
7. Ново-Александ. кр. надѣльн.	5.467	3.739.428	656.040	3.083.388		684,0	120,0	5,7	11,1	192	5.453		3.591	3.590	28.4	9,7	18,7	2.9	8,9	210	6.468	1.617	4.851	4.200	30.8	7,7	20,0	4,0	7,7
владѣльч. .	3.572	2.482.540	439.356	2.043.184		695,0	123,0	5,7	10,9	39	764		253	546	19.6	13,1	14,0	1,5	8,3	27	686	232	454	648	25.4	8,6	24,0	3,0	6,5
въ уѣздѣ . .	**9.039**	**6.221.968**	**1.095.396**	**5.126.572**	42,02	**688,3**	**121,2**	**5,7**	**11.0**	**231**	**6.217**		**3.844**	**4.136**	**26.9**	**10,3**	**17,9**	**2.6**	**8.8**	**237**	**7.154**	**1.849**	**5.305**	**4 848**	**30,2**	**7,8**	**20,5**	**3,9**	**7,6**
8. Томашовскій. кр. надѣльн.	2.772	1.194.178	252.252	941.926		430,8	91,0	4,7	9,1	266	12.130		10.055	10.587	45,6	7,8	39,8	5,8	9,6	431	8.275	3.448	4.827	13.275	19,2	8,0	30,8	2,4	6,4
владѣльч. .	1.775	1.196.350	201.640	994.710		674,0	113,6	5,9	9,6	43	1.389		1.075	546	32,3	7,3	12,7	4.4	8,4	45	1.143	387	756	1.080	25.4	8,6	24,0	3,0	6,5
въ уѣздѣ . .	**4.547**	**2.390.528**	**453.892**	**1.936.636**	21,56	**525,7**	**99,8**	**5,3**	**9,3**	**309**	**13.519**		**11.130**	**11.133**	**43,8**	**7,7**	**36,0**	**5.7**	**9.6**	**476**	**9.418**	**3.835**	**5.583**	**14.355**	**19.2**	**8,0**	**30.2**	**2,5**	**6,4**
9. Холмскій. кр. надѣльн.	4.487	2.527.527	538.889	1.988.638		563,3	120,1	4,7	10,8	335	11.893		8.643	12.328	35,5	9,7	36,8	3,7	8,7	658	31.374	7.041	24.333	37.394	49,2	10,7	56,8	4,6	6,4
владѣльч. .	5.363	3.746.056	691.827	3.054.229		698,5	129,0	5,4	11,0	122	3.941		3.050	1.549	32,3	7,3	12,7	4.4	8,4	49	1.245	421	824	1.176	25.4	8,6	24,0	3,0	6,5
въ уѣздѣ . .	**9.850**	**6.273.583**	**1.230.716**	**5.042.867**	41,17	**636,9**	**124,9**	**5,1**	**10.9**	**457**	**15.834**		**11.693**	**13.877**	**34.6**	**9,1**	**30,4**	**3,8**	**8.5**	**707**	**32.619**	**7.462**	**25.157**	**38.570**	**46,1**	**10.6**	**54.6**	**4.4**	**6.4**
10. Яновскій. кр. надѣльн.	4.483	3.226.415	684.106	2.542.309		719,7	152,6	4,7	10,6	329	12.601		8.488	8.883	38,3	12,5	27,0	3,0	8,9	310	8.122	2.852	5.270	8.494	26,2	9,2	27,4	2,8	6,1
владѣльч. .	2.795	1.914.016	426.517	1.487.499		684,6	152,6	4,5	10,6	49	1.583		1.225	622	32,3	7,3	12,7	4.4	8,4	46	1.168	396	772	1.104	25.4	8,6	24,0	3,0	6,5
въ уѣздѣ . .	**7.278**	**5.140.431**	**1.110.623**	**4.029.808**	39,12	**706,3**	**152,6**	**4,6**	**10,6**	**378**	**14.184**		**9.713**	**9.505**	**37,5**	**11,8**	**25,1**	**3,2**	**8,8**	**356**	**9.290**	**3.248**	**6.042**	**9.598**	**26,1**	**9,1**	**27,0**	**2,9**	**6,2**
Въ губерніи .	**73.098**	**50.029.891**	**9.231.789**	**40.798.102**	39,94	**684,4**	**126,3**	**5,4**	**10,8**	**3.685**	**127.230**		**90.862**	**100.845**	**34.6**	**9,9**	**27,3**	**3,5**	**9,2**	**4.318**	**122.711**	**39.265**	**83.446**	**138.966**	**28,2**	**9,0**	**32,2**	**3,1**	**6,6**
кр. надѣльн.	43.500	29.118.834	5.398.558	23.720.276		669,4	124,1	5,4	10,7	3.147	109.856		77.420	94.032	34,9	10,3	29,9	3,4	9,3	3.834	110.417	35.103	75.314	127.350	28,8	9,1	35,3	3,1	6,6
владѣльч. .	29.598	20.911.057	3.833.231	17.077.826		706,5	129,5	5,4	10,8	538	17.374		13.442	6.813	32,3	7,3	12,7	4,4	8,4	484	12.294	4.162	8.132	11.616	25,4	8,6	24,0	3,0	6,5

уѣзды.	Яровая рожь. Seigle de printemps.											Яровая пшеница. Froment de printemps.											Овесъ. Avoine.										
	Посѣвная площадь 1896 г. въ десят.	Собрано.	Посѣяно.	Остатокъ. Абсолютный.	Остатокъ. На 1 душу населенія об. п.	Собрано соломы.	На казен. десят. Собрано.	На казен. десят. Посѣяно.	На казен. десят. Соломы.	Урожай самъ.	Вѣсъ четверти. Пуд.	Посѣвная площадь 1896 г. въ десят.	Собрано.	Остатокъ. Абсолютный.	Остатокъ. На 1 душу населенія об. п.	Собрано соломы.	На казен. десят. Собрано.	На казен. десят. Посѣяно.	На казен. десят. Соломы.	Урожай самъ.	Вѣсъ четверти. Пуд.	Посѣвная площадь 1896 г. въ десят.	Собрано.	Посѣяно.	Остатокъ. Абсолютный.	Остатокъ. На 1 душу населенія об. п.	Собрано соломы.	На казен. десят. Собрано.	На казен. десят. Посѣяно.	На казен. десят. Соломы.	Урожай самъ.	Вѣсъ четверти. Пуд.
	Пудовъ.											Пудовъ.											Пудовъ.										
	1	2	3	4	5	6	7	8	9	10	11	1	2	4	5	6	7	8	9	10	11	1	2	3	4	5	6	7	8	9	10	11
РАДОМСКАЯ.																																
1. Радомскій. кр. надѣльн.	336	13.070	3.730	9.340		22.109	38,9	11,1	65,8	3,5	9,1	14	396	236		1.173	28,3	11,4	83,8	2,5	9,6	10.670	381.986	96.030	285.956		614.592	35,8	9,0	57,6	4,0	5,5
владѣльч.	225	10.238	2.408	7.830		29.025	45,5	10,7	129,0	4,2	9,1	4	252	206		642	62,9	11,4	160,4	5,5	9,6	15 640	633.420	136.068	497.352		1.332.528	40,5	8.7	85,2	4,7	5,2
въ уѣздѣ	**561**	**23.308**	**6.138**	**17.170**	0,15	**51.134**	**41,5**	**10,9**	**91,1**	**3.8**	**9,1**	**18**	**648**	**442**	0,00	**1.815**	**36.0**	**11.4**	**100.8**	**3.1**	**9.6**	**26.310**	**1.015.406**	**232.098**	**783.308**	6,88	**1.947.120**	**38,6**	**8.8**	**74.0**	**4.4**	**5.3**
2. Илжецкій. кр. надѣльн.	452	16.408	4.927	11.481		39.414	36,3	10,9	87,2	3,3	9.0	5	277	221		533	55,3	11,1	106,6	4,9	9,3	9.853	430.576	100.501	330.075		827.652	43,7	10,2	84.0	4,3	5,6
владѣльч.	267	10.173	2.723	7.450		16.020	38,1	10,2	60,0	3,7	9,2	36	2.570	2.156		4.572	71,4	11,5	127,0	6,2	9,5	6.459	294.530	61.361	233.169		561.933	45.6	9.5	87.0	4,8	5,6
въ уѣздѣ	**719**	**26.581**	**7.650**	**18.931**	0,17	**55.434**	**37.0**	**10.6**	**77,1**	**3.5**	**9.1**	**41**	**2.847**	**2.377**	0,02	**5.105**	**69.4**	**11.5**	**124.5**	**6.1**	**9.5**	**16.312**	**725.106**	**161.862**	**563.244**	5,13	**1.389.585**	**44,5**	**9.9**	**85.2**	**4.5**	**5.6**
3. Козеницкій. кр. надѣльн.	279	12.332	2.706	9.626		19.865	44.2	9,7	71.2	4,6	9,2	9	619	516		842	68,8	11,4	93,5	6,0	9,6	8.714	373.831	90.626	283.205		615.208	42,9	10.4	70.6	4,1	5,9
владѣльч.	74	2.797	747	2.050		4.188	37,8	10,1	56,6	3,7	9.0	6	343	275		300	57,1	11,4	50,0	5,0	9,6	5.102	248.467	51.020	197.447		401.017	48,7	10,0	78,6	4.9	5.7
въ уѣздѣ	**353**	**15.129**	**3.453**	**11.676**	0,10	**24.053**	**42.9**	**9.8**	**68,1**	**4.4**	**9.2**	**15**	**962**	**791**	0,01	**1.142**	**64.1**	**11,4**	**76,1**	**5.6**	**9,6**	**13.816**	**622.298**	**141.646**	**480.652**	4,12	**1.016.225**	**45.0**	**10.3**	**73.6**	**4.4**	**5.8**
4. Конскій. кр. надѣльн.	425	12.028	4.463	7.565		24.140	28,3	10,5	56,8	2,7	9,2	26	1.789	1.493		2.431	71,4	11,5	127,0	6,2	9,5	6.563	231.674	66.286	165.388		364.903	35,3	10,1	55,6	3,5	5,6
владѣльч.	80	2.688	872	1.816		6.256	33,6	10,9	78,2	3,1	9,2	5	400	343		250	80,0	11,4	50,0	7,0	9,6	2.072	80.186	20.513	59.673		197.254	38,7	9.9	95.2	3,9	5,6
въ уѣздѣ	**505**	**14.716**	**5.335**	**9.381**	0,09	**30.396**	**29.1**	**10.6**	**60.2**	**2.8**	**9.2**	**31**	**2.189**	**1.836**	0,02	**2.681**	**70.6**	**11,4**	**86,5**	**6.2**	**9.6**	**8.635**	**311.860**	**86.799**	**225.061**	2,22	**562.157**	**36.1**	**10.1**	**65.1**	**3.6**	**5.6**
5. Опатовскій. кр. надѣльн.	401	18.887	4.371	14.516		31.599	47,1	10,9	78,8	4,3	9,2	11	251	126		1.980	22,8	11,4	180,0	2,0	9,6	10.358	586.263	107.723	478.540		1.160.096	56,6	10,4	112,0	5,4	5,6
владѣльч.	132	6.085	1.439	4.646		12.936	46,1	10,9	98,0	4,2	9,0	17	1.307	1.111		2.914	76,9	11,5	171,4	6.7	9,5	7.707	391.516	74.758	316.758		894.012	50,8	9,7	116,0	5,2	5,4
въ уѣздѣ	**533**	**24.972**	**5.810**	**19.162**	0,17	**44.535**	**46.9**	**10.9**	**83.6**	**4.3**	**9.2**	**28**	**1.558**	**1.237**	0,01	**4.894**	**55.6**	**11.5**	**174.8**	**4.9**	**9.5**	**18 065**	**977.779**	**182.481**	**795.298**	7,19	**2.054.108**	**54.1**	**10,1**	**113.7**	**5.4**	**5,5**
6. Опоченскій. кр. надѣльн.	429	16.946	4.633	12.313		31.317	39,5	10,8	73,0	3,7	9,1	5	246	189		551	49,2	11,4	110,2	4,3	9,6	8.537	319.284	63.:74	256.110		525.879	37,4	7,4	61,6	5,1	5,6
владѣльч.	224	9.386	2.442	6.944		21.818	41,9	10,9	97,4	3,8	9,2	2	126	103		211	63,2	11,5	105,4	5,5	9,8	5.104	201.608	37.770	163.838		411.382	39,5	7.4	80,6	5,3	5,6
въ уѣздѣ	**653**	**26.332**	**7.075**	**19.257**	0,19	**53.135**	**40.3**	**10.8**	**81.4**	**3.7**	**9,1**	**7**	**372**	**292**	0,00	**762**	**53.1**	**11.4**	**108.9**	**4,7**	**9.6**	**13.641**	**520.892**	**100.944**	**419.948**	4.04	**937.261**	**38.2**	**7.4**	**68.7**	**5.2**	**5.6**
7. Сандомірскій. кр. надѣльн.	421	27.702	5.094	22.608		32.712	65,8	12,1	77,7	5.4	9,2	45	4.334	3.821		3.240	96,3	11,4	72,0	8,4	9,6	5.151	255.490	49.450	206.040		499.132	49,6	9,6	96,9	5,2	5,6
владѣльч.	69	4.216	814	3.402		5.465	61,1	11,8	79,2	5,2	9,2	—	—	—		—	—	—	—	—	—	4.965	283.502	48.657	234.845		480.116	57,1	9,8	96,7	5,8	5,6
въ уѣздѣ	**490**	**31.918**	**5.908**	**26.010**	0,29	**38.177**	**65.1**	**12,1**	**77,9**	**5.4**	**9.2**	**45**	**4.334**	**3.821**	0,04	**3.240**	**96.3**	**11.4**	**72.0**	**8,4**	**9.6**	**10.116**	**538.992**	**98.107**	**440.885**	4,91	**979.248**	**53.3**	**9.7**	**96,8**	**5.5**	**5.6**
Въ губерніи	**3.814**	**162.956**	**41.369**	**121.587**	0,16	**296.864**	**42.7**	**10,8**	**77,8**	**3.9**	**9.1**	**185**	**12.910**	**10.796**	0,01	**19.639**	**69.8**	**11.4**	**106.2**	**6.0**	**9.6**	**106.895**	**4.712.333**	**1.003.937**	**3.708.396**	4,97	**8.885.704**	**44,1**	**9.4**	**83,0**	**4.7**	**5.5**
кр. надѣльн.	2.743	117.373	29.924	87.449		201.156	42,8	10,9	73,3	3.9	9,1	115	7.912	6.602		10.750	68,8	11,4	93,5	6,0	9,6	59.846	2.579.104	573.790	2.005.314		4.607.462	43,1	9,6	77,0	4.5	5,6
владѣльч.	1.071	45.583	11.445	**34.138**		95.708	42,6	10,7	89,4	4,0	9,1	70	4.998	4.194		8.889	71,4	11,5	127,0	6,2	9.5	47.049	2.133.229	430.147	1.703.082		4.278.242	45,3	9,1	90.9	5,0	5.4
СѢДЛЕЦКАЯ.																																
1. Сѣдлецкій. кр. надѣльн.	104	4.573	1.186	3.387		7.748	45,7	11,4	74,5	4,0	9,6	—	—	—		—	—	—	—	—	—	3.170	126.166	29.164	97.002		196.223	39,8	9,2	61,9	4,3	6.4
владѣльч.	136	4.393	1.510	2.883		4.978	32,3	11,1	36,6	2,9	9,3	11	942	792		756	85,6	13,6	68,7	6,3	9,6	7.149	269.517	70.775	198.742		396.770	37.7	9.9	55,5	3.8	6.4
въ уѣздѣ	**240**	**8.966**	**2.696**	**6.270**	0,09	**12.726**	**37,3**	**11,2**	**53.0**	**3.3**	**9.4**	**11**	**942**	**792**	0,01	**756**	**85.6**	**13.6**	**68.7**	**6.3**	**9.6**	**10.319**	**395.683**	**99.939**	**295.744**	4,62	**592.993**	**38.3**	**9.6**	**57.4**	**4.1**	**6,4**
2. Бѣльскій. кр. надѣльн.	1	43	11	32		78	42,9	11,4	77,8	3,8	9,2	1	95	84		144	95.0	11,3	144,0	8,4	9,6	5.669	180.741	59.525	121.216		291.387	31,9	10,5	51,4	3,0	6,5
владѣльч.	6	286	67	219		720	47.6	11,2	120,0	4.2	9.4	1	67	56		—	67,3	11,3	—	6,0	9,5	5.531	196.904	59.182	137.722		337.391	35,6	10,7	61,0	3,3	6.4
въ уѣздѣ	**7**	**329**	**78**	**251**	0,00	**798**	**47.0**	**11,2**	**114.0**	**4,1**	**9.4**	**2**	**162**	**140**	0,00	**144**	**81.0**	**11.3**	**144.0**	**7.1**	**9.6**	**11.200**	**377.645**	**118.707**	**258.938**	4,17	**628.778**	**33.7**	**10.6**	**56.1**	**3.1**	**6.5**
3. Венгровскій. кр. надѣльн.	65	4.745	689	4.056		6.565	73,0	10,6	101,0	6,9	9,5	34	2.696	2.346		5.576	79,3	10,3	163,9	7,7	9,6	3.655	145.835	39.840	105.995		225.879	39,9	10,9	61,8	3,6	6.4
владѣльч.	72	3.485	785	2.700		6.797	48,4	10,9	94,4	4.4	9,5	2	114	95		115	57,1	9,5	57,6	6,0	9,6	5.308	235.144	56.265	178.879		373.683	44,3	10,6	70,4	4,1	6,2
въ уѣздѣ	**137**	**8.230**	**1.474**	**6.756**	0,10	**13.362**	**60,1**	**10.8**	**97,5**	**5.5**	**9.5**	**36**	**2.810**	**2.441**	0,03	**5.691**	**78.1**	**10,2**	**158.1**	**7.6**	**9.6**	**8.963**	**380.979**	**96.105**	**284.874**	4,04	**599.562**	**42.5**	**10.7**	**68.4**	**4.0**	**6.3**
4. Влодавскій. кр. надѣльн.	84	4.326	958	3.368		2.016	51,5	11,4	24,0	4,5	9,6	2	159	138		328	79,3	10,3	163.9	7.7	9,6	6.906	263.809	66.988	196.821		497.232	38,2	9.7	72,0	4.0	6,3
владѣльч.	79	3.966	858	3.108		5.688	50,2	10,6	72,0	4.7	8,9	8	655	564		1.008	81.9	11.4	126,0	7,2	9,6	6.349	253.960	59.681	194.279		406.336	40,0	9,4	64,0	4,2	6,1
въ уѣздѣ	**163**	**8.292**	**1.816**	**6.476**	0,08	**7.704**	**50,9**	**11.1**	**47.2**	**4.6**	**9,3**	**10**	**814**	**702**	0,01	**1.336**	**81.4**	**11,2**	**133,6**	**7.3**	**9.6**	**13.255**	**517.769**	**126.669**	**391.100**	4,96	**903.568**	**39,0**	**9.6**	**68.1**	**4.1**	**6,2**
5. Гарволинскій. кр. надѣльн.	72	4.061	792	3.269		7.646	56,4	11,0	106,2	5,1	9,3	2	143	123		347	71,8	10,0	173,8	7,2	9,5	8.873	410.820	99.378	311.442		629.983	46,3	11,2	71,0	4,1	6,2
владѣльч.	86	4.601	946	3.655		10.475	53,5	11,0	121,8	4,8	9,3	—	—	—		—	75,4	11,5	156,4	6,6	9,6	4.492	199.894	48.064	151.830		447.403	44,5	10,7	99,6	4,1	6,2
въ уѣздѣ	**158**	**8.662**	**1.738**	**6.924**	0,06	**18.121**	**54.8**	**11.0**	**114.6**	**4.9**	**9.3**	**2**	**143**	**123**	0,00	**347**	**71.8**	**10.0**	**173.8**	**7.2**	**9.5**	**13.365**	**610.714**	**147.442**	**463.272**	4,06	**1.077.386**	**45.7**	**11,0**	**80.6**	**4.1**	**6,2**
6. Константин. кр. надѣльн.	8	343	91	252		622	42,9	11,4	77,8	3,8	9,6	—	—	—		—	—	—	—	—	—	7.074	172.604	60.836	111.768		331.063	24.4	8.6	46,8	2,8	6,5
владѣльч.	29	1.006	331	675		1.372	34,7	11,4	47,3	3,0	10.0	3	137	103		108	45,7	11,4	36,0	4,0	9,6	5.976	222.905	53.186	169.719		383.062	37,3	8,9	64,1	4,2	6,5
въ уѣздѣ	**37**	**1.349**	**422**	**927**	0,01	**1.994**	**36.5**	**11.4**	**53,9**	**3.2**	**9.8**	**3**	**137**	**103**	0,00	**108**	**45.7**	**11.4**	**36.0**	**4.0**	**9.6**	**13.050**	**395.509**	**114.022**	**281.487**	4,46	**714.125**	**30.3**	**8.7**	**54.7**	**3.5**	**6.5**
7. Луковскій. кр. надѣльн.	50	1.970	535	1.435		7.000	39,4	10,7	140,0	3,7	9,0	—	—	—		—	—	—	—	—	—	6.029	253.218	66.922	186.296		446.146	42,0	11,1	74,0	3,7	6,1
владѣльч.	40	2.008	444	1.564		5.400	50,2	11,1	135,0	4.5	9.4	13	1.074	923		1.716	82,6	11,6	132,0	7,1	10,2	7.254	358.348	78.343	280.005		629.647	49,4	10,8	86,8	4,6	6,1
въ уѣздѣ	**90**	**3.978**	**979**	**2.999**	0,03	**12.400**	**44.2**	**10,9**	**137.7**	**4,1**	**9.2**	**13**	**1.074**	**923**	0,01	**1.716**	**82.6**	**11.6**	**132.0**	**7.1**	**10.2**	**13.283**	**611.566**	**145.265**	**466.301**	4,99	**1.075.793**	**46.0**	**10.9**	**80.1**	**4.2**	**6.1**
8. Радинскій. кр. надѣльн.	6	277	67	210		446	46,1	11,1	74,4	4,1	9,3	—	—	—		—	73,2	11,4	131,2	6,4	9,6	7.297	283.124	83.916	199.208		439.279	38,8	11,5	60,2	3,3	6,2
владѣльч.	32	1.110	358	752		3.354	34,7	11,2	104,8	3,1	9,4	—	—	—		—	49,6	12,0	51,4	4,1	9,8	4.238	187.743	44.923	142.820		311.917	44,3	10,6	73,6	4,1	6,2
въ уѣздѣ	**38**	**1.387**	**425**	**962**	0,01	**3.800**	**36.5**	**11,2**	**100,0**	**3.2**	**9.4**	—	—	—		—	—	—	—	—	—	**11.535**	**470.867**	**128.839**	**342.028**	5,12	**751.196**	**40.8**	**11.1**	**65,1**	**3.6**	**6,2**
9. Соколовскій. кр. надѣльн.	7	181	80	101		504	25,8	11,4	72,0	2,3	9,6	—	—	—		—	—	—	—	—	—	2.989	124.044	28.694	95.350		211.023	41,5	9.6	70,6	4,3	6,4
владѣльч.	23	1.012	262	750		1.417	44,0	11,4	61,6	3,8	9,6	1	44	33		80	44.3	11,4	80,0	3,8	9,6	6.671	262.837	64.042	198.795		437.618	39,4	9,6	65,6	4,1	6,4
въ уѣздѣ	**30**	**1.193**	**342**	**851**	0,01	**1.921**	**39.7**	**11,4**	**64.0**	**3.5**	**9.6**	**1**	**44**	**33**	0,00	**80**	**44.3**	**11.4**	**80.0**	**3.8**	**9.6**	**9.660**	**386.881**	**92.736**	**294.145**	4,79	**648.641**	**40,1**	**9.6**	**67,1**	**4.2**	**6.4**
Въ губерніи	**900**	**42.386**	**9.970**	**32.416**	0,05	**72.826**	**47,1**	**11,1**	**80,9**	**4.2**	**9.4**	**78**	**6.126**	**5.257**	0,01	**10.178**	**78.5**	**11.1**	**130.5**	**7,0**	**9,7**	**104.630**	**4.147.613**	**1.069.724**	**3.077.889**	4,56	**6.992.042**	**39.6**	**10.2**	**66.8**	**3.9**	**6,3**
кр. надѣльн.	397	20.519	4.409	16.110		32.625	51,7	11,1	82,2	4,6	9,5	39	3.093	2.691		6.395	79.3	10,3	163,9	7,7	9,6	51.662	1.960.361	535.263	1.425.098		3.268.215	37,9	10,3	63,2	3,7	6,3
владѣльч.	503	21.867	5.561	16.306		40.201	43.4	11,1	79,9	3.9	9,3	39	3.033	2.566		3.783	77.7	11,9	97,0	6,5	9,8	52.968	2.187.252	534.461	1.652.791		3.723.827	41,3	10,1	70,3	4,1	6,3

уѣзды.	Ячмень. Orge.										Гречиха. Sarrasin.									
	Посѣвная площадь 1896 г. въ десят.	Собрано.	Посѣяно.	Остатокъ. Абсолютный.	Остатокъ. На 1 душу населенія об. п.	Собрано соломы.	На казен. десят. Собрано.	На казен. десят. Посѣяно.	На казен. десят. Соломы.	Урожай самъ.	Вѣсъ четверти. Пуд.	Посѣвная площадь 1896 г. въ десят.	Собрано.	Остатокъ. Абсолютный.	Остатокъ. На 1 душу населенія об. п.	Собрано соломы.	На казен. десят. Собрано.	На казен. десят. Посѣяно.	На казен. десят. Соломы.	Урожай самъ.	Вѣсъ четверти. Пуд.
	1	2	3	4	5	6	7	8	9	10	11	1	2	3	4	5	6	7	8	9	10	11
РАДОМСКАЯ.																						
1. Радомскій. кр. надѣльн.	3.449	160.723	33.110	127.613		240.740	46.6	9.6	69,8	4.9	8,0	769	19.225	4	14.303		44.448	25,0	6,4	57.8	3,9	7.4
владѣльч.	4.568	234.795	42.939	191.856		391.021	51.4	9.4	85,6	5,5	8.0	1.103	39.267	8	31.215		68.607	35.6	7,3	62,2	4,9	7.6
въ уѣздѣ	**8.017**	**395.518**	**76.049**	**319.469**	2,81	**631.761**	**49.3**	**9,5**	**78,8**	**5,2**	**8.0**	**1.872**	**58.492**	12	**45.518**	0,40	**113.055**	**31,2**	**6,9**	**60.4**	**4.5**	**7.5**
2. Илжецкій. кр. надѣльн.	5.283	293.207	51.245	241.962		435.319	55.5	9.7	82,4	5,7	8,0	1.389	51.393	11	39.864		101.953	37.0	8,3	73.4	4,5	7.9
владѣльч.	3.488	224.976	34.531	190.445		340.429	64,5	9.9	97,6	6,5	8,0	823	37.447	7	30.369		72.918	45,5	8,6	88,6	5,3	8.0
въ уѣздѣ	**8.771**	**518.183**	**85.776**	**432.407**	3,94	**775.748**	**59,1**	**9,8**	**88.4**	**6.0**	**8.0**	**2.212**	**88.840**	18	**70.233**	0,64	**174.871**	**40.2**	**8.4**	**79.1**	**4.8**	**7.9**
3. Козеницкій. кр. надѣльн.	4.160	222.560	42.848	179.712		316.160	53,5	10,3	76,0	5.2	8,0	1.726	57.994	12	45.567		97.692	33.6	7,2	56.6	4,7	8.0
владѣльч.	1.776	103.541	15.984	87.557		178.666	58,3	9.0	100,6	6,5	8.0	699	28.379	5	23.276		47.252	40,6	7,3	67.6	5,6	7.9
въ уѣздѣ	**5.936**	**326.101**	**58.832**	**267.269**	2,29	**494.826**	**54,9**	**9,9**	**83,4**	**5.5**	**8.0**	**2.425**	**86.373**	17	**68.843**	0,59	**144.944**	**35.6**	**7.2**	**59.8**	**4,9**	**8.0**
4. Конскій. кр. надѣльн.	3.091	124.876	31.837	93.039		188.551	40.4	10,3	61,0	3 9	7.9	581	21.148	4	16.674		39.624	36,4	7.7	68,2	4,7	8.0
владѣльч.	543	27.693	5.702	21.991		46.915	51.0	10,5	86,4	4,9	8,0	168	4.301	1	3.108		8.568	25,6	7,1	51.0	3,6	8,0
въ уѣздѣ	**3.634**	**152.569**	**37.539**	**115.030**	1,13	**235.466**	**42.0**	**10.4**	**64.8**	**4.1**	**7,9**	**749**	**25.449**	5	**19.782**	0,19	**48.192**	**34.0**	**7.6**	**64,3**	**4.5**	**8.0**
5. Опатовскій. кр. надѣльн.	4.503	326.017	54.036	271.981		788.025	72,4	12.0	175,0	6,0	8,0	243	7.169	1	5.201		10.984	29.5	8,1	45.2	3,6	7,1
владѣльч.	3.254	226.153	37.096	189.057		369.654	69,5	11,4	113,6	6,1	8,0	58	2.163		1.711		3.306	37.3	7,8	57.0	4.8	7.3
въ уѣздѣ	**7.757**	**552.170**	**91.132**	**461.038**	4,17	**1.157.679**	**71,2**	**11.7**	**149.2**	**6.0**	**8.0**	**301**	**9.332**	2	**6.912**	0,06	**14.290**	**31.0**	**8.0**	**47.5**	**3.9**	**7.1**
6. Опоченскій. кр. надѣльн.	3.638	185.538	34.561	150.977		253.205	51.0	9.5	69,6	5.4	8,0	1.081	35.673	8	26.701		76.102	33.0	8,3	70.4	4,0	8.0
владѣльч.	1.869	102.047	17.942	84.105		162.977	54,6	9.6	87,2	5,7	8,0	512	17.920	4	13.312		34.509	35,0	9,0	67.4	3,9	8,0
въ уѣздѣ	**5.507**	**287.585**	**52.503**	**235.082**	2,26	**416.182**	**52.2**	**9.5**	**75.6**	**5.5**	**8.0**	**1.593**	**53.593**	12	**40.013**	0,39	**110.611**	**33.6**	**8.5**	**69.4**	**4.0**	**8.0**
7. Сандомірскій. кр. надѣльн.	4.030	220.844	43.524	177.320		410.254	54,8	10.8	101,8	5,1	8,0	30	642		471		1.821	21,4	5.7	60,7	3.8	7,2
владѣльч.	2.753	174.540	29.732	144.808		291.267	63.4	10,8	105,8	5,9	8,0	18	223		88		1.710	12,4	7,5	95,0	1,7	7,2
въ уѣздѣ	**6 783**	**395.384**	**73.256**	**322.128**	3,58	**701.521**	**58.3**	**10.8**	**103,4**	**5.4**	**8.0**	**48**	**865**		**559**	0,01	**3.531**	**18.0**	**6.4**	**73.6**	**2.8**	**7.2**
Въ губерніи	**46.405**	**2.627.510**	**475.087**	**2.152.423**	2,88	**4.413.183**	**56.6**	**10,2**	**95,1**	**5,5**	**8.0**	**9.200**	**322.944**	71	**251.860**	0,34	**609.494**	**35,1**	**7,7**	**66,2**	**4.5**	**7.9**
кр. надѣльн.	28.154	1.533.765	291.161	1.242 604		2.632.254	54,5	10,3	93,5	5,3	8,0	5.819	193.244	44	148.781		372.624	33,2	7,6	64,0	4,4	7,9
владѣльч.	18.251	1.093.745	183.926	909.819		1.780.929	59,9	10,1	97,6	5,9	8,0	3.381	129.700	27	103.079		236.870	38,4	7,9	70,1	4,9	7,8
СѢДЛЕЦКАЯ.																						
1. Сѣдлецкій. кр. надѣльн.	715	37.180	6.292	30.888		65.065	52.0	8,8	91.0	5.9	8,0	426	12.013	3	8.946		18.190	28,2	7.2	42.7	4,0	8,0
владѣльч.	667	29.215	6.070	23.145		50.425	43,8	9,1	75,6	4,8	8,0	459	13.862	3	10.374		22.391	30,2	7,6	49.0	4.0	7.5
въ уѣздѣ	**1.382**	**66.395**	**12.362**	**54.033**	0,84	**115.490**	**48,0**	**8.9**	**83,6**	**5.4**	**8.0**	**885**	**25.875**	6	**19.320**	0,51	**40.581**	**29.2**	**7.4**	**45.8**	**4.0**	**7,7**
2. Бѣльскій. кр. надѣльн.	1.758	93.701	17.932	75.769		175.800	53,3	10,2	100,0	5,2	8,2	363	8.521	2	5.726		22.942	23.5	7.7	63,2	3,0	7,8
владѣльч.	1.122	49.031	11.557	37.474		67.893	43,7	10.3	60,6	4,2	8,3	211	4.600	1	3.060		12.156	21,8	7,3	57.8	3,0	7,2
въ уѣздѣ	**2.880**	**142.732**	**29.489**	**113.243**	1,82	**243.693**	**49.6**	**10.2**	**84,6**	**4.8**	**8.2**	**574**	**13.121**	4	**8.786**	0,14	**35.098**	**22.9**	**7.6**	**61.1**	**3.0**	**7,6**
3. Венгровскій. кр. надѣльн.	759	45.995	7.666	38.329		82.731	60,6	10,1	109,0	6,0	8,0	378	9.563	2	6.917		24.494	25.3	7,0	64.8	3,6	7.8
владѣльч.	687	31.465	6.527	24.938		48.502	45,8	9,5	70,6	4,8	8,0	360	7.848	2	5.508		14.256	21,8	6,5	39.6	3,4	7.9
въ уѣздѣ	**1.446**	**77.460**	**14.193**	**63.267**	0,89	**131.233**	**53,6**	**9.8**	**90.8**	**5.5**	**8.0**	**738**	**17.411**	4	**12.425**	0,17	**38.750**	**23.6**	**6.7**	**52.2**	**3.5**	**7.8**
4. Влодавскій. кр. надѣльн.	2.174	99.787	19.566	80.221		173.920	45.9	9,0	80,0	5,1	7.4	3.081	74.868	28	46.523		141.726	24.3	9,2	46,0	2,6	8,0
владѣльч.	1.600	84.480	15.520	68.960		128.000	52.8	9.7	80,0	5.4	7.9	1.255	34.011	11	22.716		52.710	27.1	9,0	42.0	3,0	8,3
въ уѣздѣ	**3.774**	**184.267**	**35.086**	**149.181**	1,89	**301.920**	**48.8**	**9.3**	**80.0**	**5.2**	**7.6**	**4.336**	**108.879**	39	**69.239**	0,87	**194.436**	**25.1**	**9.1**	**44.8**	**2.8**	**8.1**
5. Гарволинскій. кр. надѣльн.	3.268	171.570	32.026	139.544		290.852	52,5	9,8	89,0	5,3	7.9	1.186	47.440	9	38.308		108.282	40,0	7.7	91.3	5,2	7.7
владѣльч.	1.735	109.652	16.656	92.996		206.812	63,2	9,6	119,2	6,4	8,0	399	13.845	3	10.733		34.234	34.7	7.8	85,8	4,4	7.8
въ уѣздѣ	**5.003**	**281.222**	**48.682**	**232.540**	2,03	**497.664**	**56,2**	**9.7**	**99.4**	**5.8**	**7.9**	**1.585**	**61.285**	12	**49.041**	0,43	**142.516**	**38.6**	**7.7**	**89,9**	**5.0**	**7.7**
6. Константин. кр. надѣльн.	1.213	45.002	12.373	32.629		75.085	37.1	10,2	61,9	3,6	8.1	201	3.116	1	1.387		4.724	15,5	8.6	23.5	2,0	8,1
владѣльч.	1.147	62.397	12.273	50.124		109.080	54,4	10,7	95,1	5,1	8.1	111	3.297		2.409		4.163	29,7	8,0	37.5	3,7	8,0
въ уѣздѣ	**2.360**	**107.399**	**24.646**	**82.753**	1,31	**184.165**	**45.5**	**10.4**	**78.0**	**4.3**	**8.1**	**312**	**6.413**	2	**3.796**	0,06	**8.887**	**20.5**	**8.3**	**28.5**	**2.5**	**8.1**
7. Луковскій. кр. надѣльн.	1.459	67.844	14.736	53.108		128.392	46,5	10,1	88,0	4,6	7.9	2.496	73.882	20	53.415		144.269	29,6	8,2	57.8	3,6	7.7
владѣльч.	1.027	47.139	10.065	37.074		97.976	45,9	9,8	95,4	4,7	7,9	1.227	41.941	10	31.880		82.454	34,1	8,2	67,2	4,1	8,0
въ уѣздѣ	**2.486**	**114.983**	**24.801**	**90.182**	0,96	**226.368**	**46,3**	**9,9**	**91.1**	**4.6**	**7,9**	**3.723**	**115.823**	30	**85.295**	0,91	**226.723**	**31,1**	**8.2**	**60.9**	**3.8**	**7.8**
8. Радинскій. кр. надѣльн.	1.407	62.189	14.070	48.119		113.967	44,2	10,0	81,0	4.4	7.9	693	20.374	5	14.414		49.896	29.4	8,6	72,0	3,4	8,0
владѣльч.	1.046	58.890	10.353	48.537		95.814	56,3	9.9	91,6	5.7	8,0	417	13.636	3	10.258		31.108	32.7	8,1	74,6	4,0	7.9
въ уѣздѣ	**2.453**	**121.079**	**24.423**	**96.656**	1,44	**209.781**	**49.3**	**10,0**	**85,5**	**4,9**	**7,9**	**1.110**	**34.010**	9	**24.672**	0,37	**81.004**	**30.6**	**8.4**	**72,9**	**3.6**	**8.0**
9. Соколовскій. кр. надѣльн.	620	28.830	6.138	22.692		44.764	46,5	9,9	72,2	4,7	8,0	109	2.289		1.450		6.096	21,0	7.7	56,2	2,7	7,4
владѣльч.	1.077	49.434	10.232	39.202		71.728	45.9	9.5	66,6	4.8	8,0	153	4.131	1	3.029		13.954	27.0	7,2	91,2	3,7	7,6
въ уѣздѣ	**1.697**	**78.264**	**16.370**	**61.894**	1,01	**116.492**	**46.1**	**9,6**	**68,6**	**4,8**	**8.0**	**262**	**6.420**	1	**4.479**	0,07	**20.050**	**24.5**	**7.4**	**76.5**	**3.3**	**7.5**
Въ губерніи	**23.481**	**1.173.801**	**230.052**	**943.749**	1,40	**2.026.806**	**49,9**	**9,7**	**86,3**	**5.1**	**8,0**	**13.525**	**389.237**	112	**277.053**	0,44	**788.045**	**28,8**	**8.3**	**58,2**	**3,5**	**7.8**
кр. надѣльн.	13.373	652.098	130.799	521.299		1.150.576	48,7	9.7	86,0	5,0	7,9	8.933	252.066	74	177.086		520.619	28,2	8,4	58,2	3,4	7,8
владѣльч.	10.108	521.703	99.253	422.450		876.230	51,6	9,8	86,6	5,2	8,1	4.592	137.171	37	99.967		267.426	29,9	8,1	58,2	3,7	7,9

уѣзды.	Просо. Millet.										
	Посѣвная площадь 1896 г. въ десят.	Собрано.	Посѣяно.	Остатокъ. Абсолютный.	Остатокъ. На 1 душу населенія об. п.	Собрано соломы.	На казен. десят. Собрано.	На казен. десят. Посѣяно.	На казен. десят. Соломы.	Урожай самъ.	Вѣсъ четверти. Пуд.
	1	2	3	4	5	6	7	8	9	10	11
1. Радомскій. кр. надѣльн.	354	22.975	1.345	21.630		30.019	64.9	3.8	84,8	17,1	10,3
владѣльч.	378	21.206	1.172	20.034		40.446	56,1	3,1	107,0	18,1	10.2
въ уѣздѣ	**732**	**44.181**	**2.517**	**41.664**	0,37	**70.465**	**60,4**	**3,4**	**96.3**	**17.6**	**10.3**
2. Илжецкій. кр. надѣльн.	281	16.410	984	15.426		21.187	58,4	3,5	75,4	16,7	10,1
владѣльч.	203	5.765	508	5.257		18.311	28,4	2,5	90.2	11,3	10,4
въ уѣздѣ	**484**	**22.175**	**1.492**	**20.683**	0,19	**39.498**	**45.8**	**3,1**	**81.6**	**14.9**	**10.2**
3. Козеницкій. кр. надѣльн.	557	43.725	2.497	41.228		48.459	78,5	4,5	87,0	17,5	10.4
владѣльч.	95	7.296	304	6.992		9.443	76,8	3,2	99.4	24,0	10,3
въ уѣздѣ	**652**	**51.021**	**2.801**	**48.220**	0,41	**57.902**	**78.3**	**4,3**	**88.9**	**18.2**	**10.4**
4. Конскій. кр. надѣльн.	225	11.363	608	10.755		12.555	50,5	2,7	55,8	18,7	10,2
владѣльч.	47	2.421	108	2.313		8.460	51,5	2,3	180,0	22.4	10,0
въ уѣздѣ	**272**	**13.784**	**716**	**13.068**	0,13	**21.015**	**50.7**	**2.6**	**77,3**	**19.3**	**10.2**
5. Опатовскій. кр. надѣльн.	379	36.915	1.327	35.588		37.597	97.4	3.5	99.2	27,8	10,1
владѣльч.	124	6.584	372	6.212		6.820	53,1	3,0	55,0	17,7	10,1
въ уѣздѣ	**503**	**43.499**	**1.699**	**41.800**	0,38	**44.417**	**86.5**	**3,4**	**88.3**	**25.6**	**10.1**
6. Опоченскій. кр. надѣльн.	545	36.079	2.017	34.062		38.368	66,2	3,7	70,4	17.9	10,4
владѣльч.	183	7.430	567	6.863		18.007	40,6	3,1	98,4	13,1	10,4
въ уѣздѣ	**728**	**43.509**	**2.584**	**40.925**	0,39	**56.375**	**59.8**	**3,5**	**77.4**	**16.8**	**10.4**
7. Сандомірскій. кр. надѣльн.	544	52.278	1.795	50.483		71.917	96,1	3,3	132,2	29,2	10,0
владѣльч.	222	16.028	710	15.318		32.989	72,2	3,2	148,6	22,6	10,1
въ уѣздѣ	**766**	**68.306**	**2.505**	**65.801**	0,73	**104.906**	**89.2**	**3,3**	**137.0**	**27.3**	**10.0**
Въ губерніи	**4.137**	**286.475**	**14.314**	**272.161**	0,36	**394.578**	**69.2**	**3,5**	**95,4**	**20.0**	**10.2**
кр. надѣльн.	2.885	219.745	10.573	209.172		260.102	76,2	3,7	90.2	20.8	10,2
владѣльч.	1.252	66.730	3.741	62.989		134.476	53,2	3.0	107,4	17.8	10,2
СѢДЛЕЦКАЯ.											
1. Сѣдлецкій. кр. надѣльн.	121	3.799	145	3.654		5.445	31,4	1,2	45.0	26,2	9.6
владѣльч.	81	5.581	212	5.369		5.638	68,9	2,6	69,6	26,5	9,8
въ уѣздѣ	**202**	**9.380**	**357**	**9.023**	0,14	**11.083**	**46,4**	**1.8**	**54.8**	**26.2**	**9.7**
2. Бѣльскій. кр. надѣльн.	364	21.294	1.019	20.275		39.312	58,5	2,8	108,0	20,9	10,6
владѣльч.	109	4.480	338	4.142		5.537	41,1	3,1	50,8	13,3	10,8
въ уѣздѣ	**473**	**25.774**	**1.357**	**24.417**	0,39	**44.849**	**54,5**	**2,9**	**94.8**	**18.8**	**10.6**
3. Венгровскій. кр. надѣльн.	205	20.213	779	19.434		22.140	98,6	3,8	108,0	25,9	10,1
владѣльч.	88	5.069	255	4.814		5.315	57,6	2,9	60,4	19,9	10,1
въ уѣздѣ	**293**	**25.282**	**1.034**	**24.248**	0,34	**27.455**	**86.3**	**3.5**	**93.7**	**24 6**	**10.1**
4. Влодавскій. кр. надѣльн.	489	27.740	2.054	25.086		47.922	55,5	4.2	98.0	13,2	9.9
владѣльч.	127	5.588	457	5.131		9.398	44.0	3,6	74,0	12,2	9,6
въ уѣздѣ	**616**	**32.728**	**2.511**	**30.217**	0,38	**57.320**	**53,1**	**4.1**	**93.0**	**13.1**	**9.8**
5. Гарволинскій. кр. надѣльн.	611	46.436	2.627	43.809		78.086	76,0	4,3	127.8	17.7	10,1
владѣльч.	104	9.142	322	8.820		22.048	87,9	3,1	212.0	28,3	9.8
въ уѣздѣ	**715**	**55.578**	**2.949**	**52 629**	0,46	**100.134**	**77,7**	**4.1**	**140,1**	**18.9**	**10,0**
6. Константин. кр. надѣльн.	140	6.930	238	6.692		8.554	49.5	1,7	61,1	29,1	11,1
владѣльч.	38	1.661	76	1.585		1.718	43.7	2,0	45,2	21.8	10,4
въ уѣздѣ	**178**	**8.591**	**314**	**8-277**	0,13	**10.272**	**48.2**	**1.8**	**57.7**	**26.8**	**10,9**
7. Луковскій. кр. надѣльн.	259	11.966	725	11.241		27.195	46,2	2,8	105,0	16,5	9,6
владѣльч.	128	7.296	282	7.014		13.312	57,0	2,2	104,0	26.0	9,4
въ уѣздѣ	**387**	**19.262**	**1.007**	**18.255**	0,19	**40.507**	**52.3**	**2.6**	**104.7**	**20.1**	**9.5**
8. Радинскій. кр. надѣльн.	490	26.166	1.764	24.402		56.742	53,4	3,6	115,8	14,8	10,0
владѣльч.	117	3.803	199	3.604		5.499	32.5	1,7	47,0	19,1	9,6
въ уѣздѣ	**607**	**29.969**	**1.963**	**28.006**	0,42	**62.241**	**49.3**	**3.2**	**102,5**	**15.4**	**9,9**
9. Соколовскій. кр. надѣльн.	73	3.234	226	3.008		8.161	44,3	3,1	111,8	14,3	10,4
владѣльч.	43	1.875	138	1.737		3.943	43,6	3,2	91,7	13,6	10.4
въ уѣздѣ	**116**	**5.109**	**364**	**4.745**	0,07	**12.104**	**44.0**	**3,1**	**104.3**	**14.2**	**10.4**
Въ губерніи	**3.587**	**211.673**	**11.856**	**199.817**	0,29	**365.965**	**59.0**	**3,3**	**104.8**	**18.0**	**10,0**
кр. надѣльн.	2.752	167.178	9.577	157.601		293.557	60,7	3,4	106,6	17,8	10,1
владѣльч.	835	44.495	2.279	42.216		72.408	53,3	2,7	86,7	19.7	9,8

УѢЗДЫ.	Горохъ. Pois.											Чечевица. Lentille.										
	Посѣвная площадь 1896 г. въ десят.	Собрано.	Посѣяно.	Остатокъ. Абсолютный.	Остатокъ. На 1 душу населенія об. п.	Собрано соломы.	На казен. десят. Собрано.	На казен. десят. Посѣяно.	На казен. десят. Соломы.	Урожай самъ.	Вѣсъ четверти.	Посѣвная площадь 1896 г. въ десят.	Собрано.	Посѣяно.	Остатокъ. Абсолютный.	Остатокъ. На 1 душу населенія об. п.	Собрано соломы.	На казен. десят. Собрано.	На казен. десят. Посѣяно.	На казен. десят. Соломы.	Урожай самъ.	Вѣсъ четверти.
	П у д о в ъ.										Пуд.	П о в ъ.										Пуд.
	1	2	3	4	5	6	7	8	9	10	11	1	2		4	5	6	7	8	9	10	11
РАДОМСКАЯ.																						
1. Радомскій. кр. надѣльн.	1.235	57.551	12.474	45.077		96.824	46,6	10,1	78,4	4,6	10,3	10	607		502		960	60,7	10,5	96,0	5,8	8,8
владѣльч.	2.028	116.813	22.105	94.708		243.766	57.6	10,9	120,2	5,3	10,3	119	6.795		5.664		4.760	57,1	9,5	40,1	6,0	8,0
въ уѣздѣ	**3.263**	**174.364**	**34.579**	**139.785**	**1,23**	**340.590**	**53.4**	**10.6**	**104,4**	**5,0**	**10,3**	**129**	**7.402**		**6.166**	**0,05**	**5.720**	**58.3**	**9.9**	**59.8**	**5.9**	**8.3**
2. Илжецкій. кр. надѣльн.	1.463	65.689	18.141	47.548		142.789	44,9	12,4	97,6	3,6	10.4	102	6.191		5.120		9.792	60,7	10,5	96,0	5,8	8,8
владѣльч.	1.086	64.943	13.358	51.585		135.750	59,8	12,3	125,0	4,9	10,4	158	9.012		7.511		6.320	57,1	9,5	40,0	6,0	8,0
въ уѣздѣ	**2.549**	**130.632**	**31.499**	**99.133**	**0,90**	**278.539**	**51.2**	**12,4**	**109.3**	**4,1**	**10,4**	**260**	**15.203**		**12.631**	**0,11**	**16.112**	**58.5**	**9,9**	**61,9**	**5.9**	**8.3**
3. Козеницкій. кр. надѣльн.	1.106	55.632	11.281	44.351		74.102	50,3	10,2	67,0	4,9	10,4	5	304		251		480	60,7	10,5	96,0	5,7	8,8
владѣльч.	697	42.308	7.667	34.641		65.657	60,7	11,0	94,2	5,5	10,4	15	857		714		600	57,1	9,5	40,0	6,0	8,0
въ уѣздѣ	**1.803**	**97.940**	**18.948**	**78.992**	**0,68**	**139.759**	**54.3**	**10.5**	**77,5**	**5.2**	**10,4**	**20**	**1.161**		**965**	**0,01**	**1.080**	**58.3**	**9,9**	**59.8**	**5.9**	**8.3**
4. Конскій. кр. надѣльн.	597	34.089	7.164	26.925		42.626	57,1	12,0	71,4	4,8	10.4	15	911		753		1.440	60,7	10,5	96,0	5,8	8,8
владѣльч.	297	13.989	3.416	10.573		28.750	47,1	11,5	96,8	4,1	10,2	8	457		381		320	57,1	9,5	40,0	6,0	8,0
въ уѣздѣ	**894**	**48.078**	**10.580**	**37.498**	**0,37**	**71.376**	**53.8**	**11.8**	**79.7**	**4.5**	**10,3**	**23**	**1.368**		**1.134**	**0,01**	**1.760**	**58.3**	**9,9**	**59.8**	**5.9**	**8.3**
5. Опатовскій. кр. надѣльн.	1.277	66.276	14.302	51.974		140.470	51,9	11,2	110,0	4,6	9,8	186	11.290		9.337		17.856	60,7	10,5	96,0	5,8	8,8
владѣльч.	1.673	99.544	19.574	79.970		188.380	59,5	11,7	112,6	5,1	10,0	224	12.790		10.662		8.960	57,1	9,5	4,0	6,0	8,0
въ уѣздѣ	**2.950**	**165.820**	**33.876**	**131.944**	**1,19**	**328.850**	**56.2**	**11.5**	**111.5**	**4.9**	**9,9**	**410**	**24.080**		**19.999**	**0,18**	**26.816**	**58.7**	**10.0**	**65.4**	**5.9**	**8,4**
6. Опоченскій. кр. надѣльн.	1.187	62.318	13.769	48.549		81.666	52,5	11,6	68,8	4,5	10,4	1	61		50		96	60,7	10,5	96,0	5,8	8,8
владѣльч.	1.113	65.333	13.245	52.088		83.495	58,7	11,9	75,0	4,9	10,4	20	1.142		952		800	57,1	9,5	40,0	6,0	8,0
въ уѣздѣ	**2.300**	**127.651**	**27.014**	**100.637**	**0,97**	**165.161**	**55.5**	**11.7**	**72,2**	**4.7**	**10.4**	**21**	**1.203**		**1.002**	**0,01**	**896**	**58.3**	**9.9**	**59.8**	**6.0**	**8.3**
7. Сандомірскій. кр. надѣльн.	659	35.059	7.776	27.283		91.931	53,2	11,8	139,5	4,5	10,1	57	3.460		2.861		5.472	60,7	10,7	96,0	5,8	8,8
владѣльч.	986	63.203	11.733	51.470		119.109	64,1	17,9	120,8	5,4	10,3	145	8.280		6.902		5.800	57,1	9,5	40,0	6,0	8,0
въ уѣздѣ	**1.645**	**98.262**	**19.509**	**78.753**	**0,88**	**211.040**	**59.8**	**11,9**	**128.3**	**5.0**	**10.2**	**202**	**11.740**		**9.763**	**0,11**	**11.272**	**58.3**	**9,9**	**55.8**	**5.9**	**8.3**
Въ губерніи	**15.404**	**842.747**	**176.005**	**666.742**	**0,88**	**1.535.315**	**54.7**	**11.4**	**99.7**	**4.8**	**10.3**	**1.065**	**62.157**		**51.660**	**0,07**	**63.656**	**58.3**	**9.9**	**59.8**	**5,9**	**8,3**
кр. надѣльн.	7.524	376.614	84 907	291.707		670.408	50,1	11,3	89,1	4.4	10,2	376	22.824		18.874		36.096	60,7	10,5	96,0	5,8	8,8
владѣльч.	7.880	466.133	91.098	375.035		864.907	59,2	11,6	109,8	5,1	10.3	689	39.333		32.786		27.560	57,1	9,5	40,0	6,0	8,0
СѢДЛЕЦКАЯ.																						
1. Сѣдлецкій. кр. надѣльн.	564	33.332	6.429	26.903		50.478	59,1	11,4	89,5	5,2	10,7	—	—		—		—	—	—	—	—	—
владѣльч.	1.115	65.155	13.157	51.998		119.417	58,3	11.8	107,1	5.0	10.7	—	—		—		—	—	—	—	—	—
въ уѣздѣ	**1.679**	**98.487**	**19.586**	**78.901**	**1,23**	**169.895**	**58.7**	**11.5**	**101,2**	**5.1**	**10,7**	—	—		—	—	—	—	—	—	—	—
2. Бѣльскій. кр. надѣльн.	528	21.754	5.702	16.052		55 968	41,2	10,8	106,0	3,8	10,6	4	248		223		400	61,9	6,2	100,0	10,0	10,0
владѣльч.	489	16.763	5.528	11.235		33.839	34,3	11,1	69,2	3,1	10.4	2	124		112		200	61,9	6,2	100,0	10,0	10,0
въ уѣздѣ	**1.017**	**38.517**	**11.230**	**27.287**	**0,44**	**89.807**	**37.9**	**11.0**	**88.3**	**3.6**	**10.5**	**6**	**372**		**335**	**0,01**	**600**	**61.9**	**6.2**	**100.0**	**10.0**	**10.0**
3. Венгровскій. кр. надѣльн.	520	22.984	5.564	17.420		47.424	44,2	10,7	91,2	4,1	10,5	—	—		—		—	—	—	—	—	—
владѣльч.	779	34.666	8.413	26.253		74.317	44,5	10,8	95,4	4,1	10,4	51	3.157		2.841		5.100	61,9	6,2	100,0	10,0	10,0
въ уѣздѣ	**1.299**	**57.650**	**13.977**	**43.673**	**0,62**	**121.741**	**44.4**	**10.8**	**93,7**	**4.1**	**10.4**	**51**	**3.157**		**2.841**	**0,04**	**5.100**	**61.9**	**6.2**	**100.0**	**10.0**	**10.0**
4. Влодавскій. кр. надѣльн.	880	39.864	9.328	30.536		114.400	45.3	10,6	130,0	4,2	9.8	66	4.085		3.676		6.600	61,9	6,2	100,0	10,0	10,0
владѣльч.	590	29.087	6.313	22.774		55.460	49.3	10,7	94,0	4.6	10,0	2	124		112		200	61,9	6,2	100,0	10,0	10,0
въ уѣздѣ	**1.470**	**68.951**	**15.641**	**53.310**	**0,67**	**169.860**	**46.9**	**10.6**	**115.5**	**4.4**	**9,9**	**68**	**4.209**		**3.788**	**0,05**	**6.800**	**61.9**	**6.2**	**100.0**	**10.0**	**10.0**
5. Гарволинскій. кр. надѣльн.	789	43.868	8.679	35.189		94.522	55,6	11,0	119,8	5,1	10,3	14	867		780		1.400	61,9	6,2	100,0	10,0	10,0
владѣльч.	689	41.271	8.061	33.210		82.267	59.9	11,7	119,4	5,1	10,3	—	—		—	—	—	—	—	—	—	—
въ уѣздѣ	**1.478**	**85.139**	**16.740**	**68.399**	**0,59**	**176.789**	**57,6**	**11.3**	**119.6**	**5,1**	**10.3**	**14**	**867**		**780**	**0,01**	**1.400**	**61.9**	**6.2**	**100.0**	**10.0**	**10.0**
6. Константин. кр. надѣльн.	1.189	41.853	14.387	27.466		69.913	35,2	12,1	58,8	2,9	11,2	17	1.052		947		1.700	61,9	6,2	100,0	10,0	10,0
владѣльч.	1.294	55.254	16.434	38.820		111.802	42,7	12,7	86,4	3,4	10,8	—	—		—	—	—	—	—	—	—	—
въ уѣздѣ	**2.483**	**97.107**	**30.821**	**66.286**	**1,05**	**181.715**	**39,1**	**12,4**	**73,1**	**3,1**	**11,0**	**17**	**1.052**		**947**	**0,01**	**1.700**	**61,9**	**6.2**	**100,0**	**10,0**	**10,0**
7. Луковскій. кр. надѣльн.	529	25.233	5.872	19.361		44.859	47,7	11,1	84,8	4,3	10,3	14	867		780		1.400	61,9	6,2	100,0	10,0	10,0
владѣльч.	886	41.819	9.923	31.896		87.714	47,2	11,2	99,0	4,2	10,3	8	495		445		800	61,9	6,2	100,0	10,0	10,0
въ уѣздѣ	**1.415**	**67.052**	**15.795**	**51.257**	**0,55**	**132.573**	**47,4**	**11,2**	**93.6**	**4.2**	**10,3**	**22**	**1.362**		**1.225**	**0,01**	**2.200**	**61.9**	**6.2**	**100.0**	**10.0**	**10.0**
8. Радинскій. кр. надѣльн.	718	27.189	8.185	19.004		53.850	38,3	11,4	75,0	3,3	10,5	19	1.176		1.058		1.900	61,9	6,2	100,0	10,0	10,0
владѣльч.	573	28.994	6.647	22.347		49.851	50,6	11,6	87,0	4,3	10,2	6	371		334		600	61,9	6,2	100,0	10,0	10,0
въ уѣздѣ	**1.291**	**56.183**	**14.832**	**41.351**	**0,62**	**103.701**	**43.5**	**11.5**	**80.3**	**3,8**	**10,4**	**25**	**1.547**		**1.392**	**0,02**	**2.500**	**61,9**	**6.2**	**100.0**	**10.0**	**10.0**
9. Соколовскій. кр. надѣльн.	787	32.503	9.208	23.295		52.886	41,3	11,7	67,2	3,5	10,5	—	—		—		—	—	—	—	—	—
владѣльч.	1.321	68.692	15.984	52.708		109.803	52,0	12,1	83,0	4,3	10,5	—	—		—		—	—	—	—	—	—
въ уѣздѣ	**2.108**	**101.195**	**25.192**	**76.003**	**1,23**	**162.689**	**48.0**	**11,9**	**76,7**	**4.0**	**10.5**	—	—		—	—	—	—	—	—	—	—
Въ губерніи	**14.240**	**670.281**	**163.814**	**506.467**	**0,75**	**1.308.770**	**47,0**	**11,5**	**91,9**	**4,1**	**10,5**	**203**	**12.566**		**11.308**	**0,00**	**20.300**	**61.9**	**6.2**	**100,0**	**10.0**	**10.0**
кр. надѣльн.	6.504	288.580	73.354	215.226		584.300	44,4	11,2	89,8	4,0	10,5	134	8.295		7.464		13.400	61,9	6,2	100,0	10,0	10,0
владѣльч.	7.736	381.701	90.460	291.241		724.470	49,3	11,7	93,6	4,2	10,5	69	4.271		3.844		6.900	61,9	6,2	100,0	10,0	10,0

УѢЗДЫ.	Бобы. Fèves.										
	Посѣвная площадь 1896 г. въ десят.	Собрано.	Посѣяно.	Остатокъ. Абсолютный.	Остатокъ. На 1 душу населенія об. п.	Собрано соломы.	На казен. десят. Собрано.	На казен. десят. Посѣяно.	На казен. десят. Соломы.	Урожай самъ.	Вѣсъ четверти.
	П у д о в ъ.										Пуд.
	1	2	3	4	5	6	7	8	9	10	11
РАДОМСКАЯ.											
1. Радомскій. кр. надѣльн.	5	231	57	174		200	46,1	11,4	40,0	4,0	10.2
владѣльч.	61	2.568	756	1.812		2.721	42,1	12,4	44,6	3,4	10,4
въ уѣздѣ	**66**	**2.799**	**813**	**1.986**	**0,02**	**2.921**	**42,4**	**12,3**	**44,3**	**3,4**	**10.4**
2. Илжецкій. кр. надѣльн.	—	—	—	—		—	—	—	—	—	—
владѣльч.	79	5.364	1.059	4.305		4.740	67,9	13,4	60,0	5,1	10,1
въ уѣздѣ	**79**	**5.364**	**1.059**	**4.305**	**0,04**	**4.740**	**67,9**	**13.4**	**60.0**	**5.1**	**10.1**
3. Козеницкій. кр. надѣльн.	54	2.738	659	2.079		4.104	50,7	12,2	76,0	4,2	10,9
владѣльч.	71	4.189	873	3.316		4.260	59,0	12,3	60,0	4,8	10,5
въ уѣздѣ	**125**	**6.927**	**1.532**	**5.395**	**0,05**	**8.364**	**55.4**	**12,3**	**66,9**	**4.5**	**10.7**
4. Конскій. кр. надѣльн.	—	—	—	—		—	—	—	—	—	—
владѣльч.	12	704	164	540		960	58,7	13,7	80,0	4,3	9,6
въ уѣздѣ	**12**	**704**	**164**	**540**	**0,01**	**960**	**58.7**	**13.7**	**80.0**	**4.3**	**9.6**
5. Опатовскій. кр. надѣльн.	—	—	—	—		—	57,1	14,3	30,0	4,0	12,0
владѣльч.	655	49.322	9.891	39.431		107.289	75,3	15,1	163,8	5,0	10,2
въ уѣздѣ	**655**	**49.322**	**9.891**	**39.431**	**0,36**	**107.289**	**75.3**	**15.1**	**163.8**	**5.0**	**10.2**
6. Опоченскій. кр. надѣльн.	—	—	—	—		—	—	—	—	—	—
владѣльч.	12	806	169	637		1.591	67,2	14,1	132,6	4,8	1,02
въ уѣздѣ	**12**	**806**	**169**	**637**	**0,01**	**1.591**	**67,2**	**14,1**	**132.6**	**4,8**	**10.2**
7. Сандомірскій. кр. надѣльн.	94	4.418	1.241	3.177		7.088	47,0	13,2	75,4	3,6	10,4
владѣльч.	322	19.320	4.315	15.005		40.733	60,0	13,4	126,5	4,4	10,2
въ уѣздѣ	**416**	**23.738**	**5.556**	**18.182**	**0,20**	**47.821**	**57.1**	**13.4**	**115.0**	**4.3**	**10.2**
Въ губерніи	**1.365**	**89.660**	**19.184**	**70.476**	**0,09**	**173.686**	**65,7**	**14,1**	**127.3**	**4,7**	**10.2**
кр. надѣльн.	153	7.387	1.957	5.430		11.392	48,3	12,8	74,5	3,8	10,6
владѣльч.	1.212	82.273	17.227	65.046		162.294	67,9	14,2	133,9	4,8	10,2
СѢДЛЕЦКАЯ.											
1. Сѣдлецкій. кр. надѣльн.	4	166	46	120		377	41,4	11,6	80,1	3,6	10,2
владѣльч.	21	469	244	225		1.978	41,0	11,9	80,1	3,4	10,4
въ уѣздѣ	**25**	**635**	**290**	**345**	**0,01**	**2.355**	**41.4**	**11.8**	**80.1**	**3.5**	**10.3**
2. Бѣльскій. кр. надѣльн.	62	2.569	719	1.850		5.840	41,4	11,6	80,1	3,6	10,2
владѣльч.	75	3.158	675	2.483		4.080	42,1	9.0	54,4	4,6	10,1
въ уѣздѣ	**137**	**5.727**	**1.394**	**4.333**	**0,07**	**9.920**	**41.4**	**11.8**	**80,1**	**3.5**	**10.3**
3. Венгровскій. кр. надѣльн.	—	—	—	—		—	—	—	—	—	—
владѣльч.	20	1.084	310	774		1.112	54,2	15,5	55,6	3,5	10,4
въ уѣздѣ	**20**	**1.084**	**310**	**774**	**0,02**	**1.112**	**54.2**	**15.5**	**55,6**	**3,5**	**10.4**
4. Влодавскій. кр. надѣльн.	29	1.201	336	865		2.732	41,4	11,6	80,1	3,6	10,2
владѣльч.	15	876	237	639		—	58,4	15,8	—	3,7	10,6
въ уѣздѣ	**44**	**2.077**	**573**	**1.504**	**0,02**	**2.732**	**47.2**	**13.0**	**94.2**	**3.6**	**10.3**
5. Гарволинскій. кр. надѣльн.	—	—	—	—		—	—	—	—	—	—
владѣльч.	20	1.734	268	1.466		2.472	86,7	13,4	123,6	6,4	10,6
въ уѣздѣ	**20**	**1.734**	**268**	**1.466**	**0,01**	**2.472**	**86,7**	**13.4**	**123.6**	**6.4**	**10,6**
6. Константин. кр. надѣльн.	39	1.614	452	1.162		3.674	41,4	11,6	80,1	3,6	10,2
владѣльч.	49	2.230	608	1.622		4.704	45,5	12,4	96,0	3,7	10,4
въ уѣздѣ	**88**	**3.844**	**1.060**	**2.784**	**0,04**	**8.378**	**43,7**	**12.0**	**95.2**	**3.6**	**10.3**
7. Луковскій. кр. надѣльн.	8	331	93	238		754	41,4	11,6	80,1	3,6	10,2
владѣльч.	11	455	128	327		1.036	41,0	11,9	80,1	3,4	10,4
въ уѣздѣ	**19**	**786**	**221**	**565**	**0,01**	**1.790**	**41,4**	**11.8**	**80.1**	**3.5**	**10.3**
8. Радинскій. кр. надѣльн.	69	2.857	800	2.057		3.500	41,4	11,6	80,1	3,6	10,2
владѣльч.	119	2.951	1.476	1.475		14.280	24,8	12,4	120,0	2,0	10,4
въ уѣздѣ	**188**	**5.808**	**2.276**	**3.532**	**0,05**	**17.780**	**30.9**	**12,1**	**94.6**	**2.5**	**10.3**
9. Соколовскій. кр. надѣльн.	1	41	12	29		94	41,4	11,6	80,1	3,6	10,2
владѣльч.	40	2.228	472	1.756		—	55,7	11,8	—	4,7	10,4
въ уѣздѣ	**41**	**2.269**	**484**	**1.785**	**0,02**	**94**	**55.3**	**11.8**	**94.2**	**4.7**	**10.4**
Въ губерніи	**582**	**23.964**	**6.876**	**17.088**	**0,03**	**46.633**	**41.4**	**11.8**	**80.1**	**3.5**	**10.3**
кр. надѣльн.	212	8.779	2.458	6.321		16.971	41,4	11,6	80,1	3,6	10,2
владѣльч.	370	15.185	4.418	10.767		29.662	41,0	11,9	80,1	3,4	10,4

уѣзды.	Картофель. Pommes de terre.									Ленъ. Lin.									
	Посѣвная площадь 1896 г. въ десят.	Собрано.	Посѣяно.	Остатокъ. Абсолютный.	Остатокъ. На 1 душу населения об. п.	На казен. десят. Собрано.	На казен. десят. Посѣяно.	Урожай самъ.	Высѣ четверти. Пуд.	Посѣвная площадь 1896 г. къ десят.	Собрано.	Посѣяно.	Остатокъ.	Собрано волокна.	На казен. десятину. Собрано.	На казен. десятину. Посѣяно.	На казен. десятину. Волокна.	Урожай самъ.	Высѣ четверти. Пуд.
	Посѣвная площадь 1896 г. въ десят.	Собрано.	Посѣяно.	Остатокъ. Абсолютный.	Остатокъ. На 1 душу населения об. п.	На казен. десят. Собрано.	На казен. десят. Посѣяно.	Урожай самъ.	Высѣ четверти. Пуд.	Посѣвная площадь 1896 г. къ десят.	Собрано.	Посѣяно.	Остатокъ.	Собрано волокна.	На казен. десятину. Собрано.	На казен. десятину. Посѣяно.	На казен. десятину. Волокна.	Урожай самъ.	Высѣ четверти. Пуд.
	Посѣвная площадь 1896 г. въ десят.	Собрано.	Посѣяно.	Остатокъ. Абсолютный.	Остатокъ. На 1 душу населения об. п.	На казен. десят. Собрано.	На казен. десят. Посѣяно.	Урожай самъ.	Высѣ четверти. Пуд.	Посѣвная площадь 1896 г. къ десят.	Собрано.	Посѣяно.	Остатокъ.	Собрано волокна.	На казен. десятину. Собрано.	На казен. десятину. Посѣяно.	На казен. десятину. Волокна.	Урожай самъ.	Высѣ четверти. Пуд.
	Посѣвная площадь 1896 г. въ десят.	Собрано.	Посѣяно.	Остатокъ. Абсолютный.	Остатокъ. На 1 душу населения об. п.	На казен. десят. Собрано.	На казен. десят. Посѣяно.	Урожай самъ.	Высѣ четверти. Пуд.	Посѣвная площадь 1896 г. къ десят.	Собрано.	Посѣяно.	Остатокъ.	Собрано волокна.	На казен. десятину. Собрано.	На казен. десятину. Посѣяно.	На казен. десятину. Волокна.	Урожай самъ.	Высѣ четверти. Пуд.
	1	2	3	4	5	6	7	8	9	1	2	3	4	5	6	7	8	9	10
РАДОМСКАЯ.																			
1. Радомскій. кр. надѣльн.	7.248	4.134.984	699.432	3.435.552		570,5	96,5	5,9	10,2	339	11.831		8.644	7.594	34,9	9,4	22,4	3,7	8,7
владѣльч.	7.698	4.819.718	756.713	4.063.005		626,1	98,3	6,4	10,7	247	4.693		2.346	9.880	19,0	9,5	40,0	2,0	8,0
въ уѣздѣ	**14.946**	**8.954.702**	**1.456.145**	**7.498.557**	**65,88**	**599,1**	**97,4**	**6,1**	**10,5**	**586**	**16.524**		**10.990**	**17.474**	**28,2**	**9,4**	**29,8**	**3,0**	**8,5**
2. Илжецкій. кр. надѣльн.	7.751	4.507.982	857.261	3.650.721		581,6	110,6	5,3	11,1	372	14.285		10.528	9.374	38,4	10,1	25,2	3,8	9,6
владѣльч.	3.856	2.600.486	416.062	2.184.424		674,4	107,9	6,3	10,9	121	3.654		2.262	2.783	30,2	11,5	23,0	2,6	9,6
въ уѣздѣ	**11.607**	**7.108.468**	**1.273.323**	**5.835.145**	**53,11**	**612,4**	**109,7**	**5,6**	**11,3**	**493**	**17.939**		**12.790**	**12.157**	**36,4**	**10,4**	**24,7**	**3,5**	**9,6**
3. Козеницкій. кр. надѣльн.	5.312	2.641.126	531.731	2.109.395		497,2	100,1	5,0	11,0	345	14.594		10.557	8.625	42,3	11,7	25,0	3,6	10,0
владѣльч.	2.033	1.276.927	205.943	1.070.984		628,1	101,3	6,2	11,0	145	4.075		2.480	7.859	35,8	10,9	54,2	2,8	9,3
въ уѣздѣ	**7.345**	**3.918.053**	**737.674**	**3.180.379**	**27,27**	**533,4**	**100,4**	**5,3**	**11,0**	**490**	**18.669**		**13.037**	**16.484**	**38,1**	**11,5**	**33,6**	**3,3**	**9,8**
4. Конскій. кр. надѣльн.	8.720	3.870.808	897.288	2.973.520		443,9	102,9	4,3	10,8	318	11.194		7.601	5.533	35,2	11,3	17,4	3,1	9,5
владѣльч.	1.324	734.555	140.741	593.814		554,8	106,3	5,2	10,9	18	974		760	360	54,1	11,9	20,0	4,6	9,4
въ уѣздѣ	**10.044**	**4.605.363**	**1.038.029**	**3.567.334**	**35,11**	**458,5**	**103,3**	**4,4**	**10,8**	**336**	**12.168**		**8.361**	**5.893**	**36,2**	**11,3**	**17,5**	**3,2**	**9,5**
5. Опатовскій. кр. надѣльн.	5.298	3.479.197	724.237	2.754.960		656,7	136,7	4,8	10,8	224	7.840		5.264	4.749	35,0	11,5	21,2	3,0	8,8
владѣльч.	3.859	2.416.505	425.648	1.990.857		626,2	110,3	5,7	10,4	10	430		280	270	43,0	15,0	27,0	2,9	8,4
въ уѣздѣ	**9.157**	**5.895.702**	**1.149.885**	**4.745.817**	**42,92**	**643,8**	**125,6**	**5,1**	**10,6**	**234**	**8.270**		**5.544**	**5.019**	**35,3**	**11,6**	**21,4**	**3,0**	**8,8**
6. Опоченскій. кр. надѣльн.	6.119	3.495.173	706.745	2.788.428		571,2	115,5	4,9	10,9	397	11.572		7.086	4.605	29,4	11,3	11,6	2,6	10,0
владѣльч.	3.152	2.131.067	353.970	1.777.097		676,1	112,3	6,0	10,8	88	440		607	4.770	5,0	11,9	—	0,4	10,0
въ уѣздѣ	**9.271**	**5.626.240**	**1.060.715**	**4.565.525**	**43,94**	**606,9**	**114,4**	**5,3**	**10,9**	**485**	**12.012**		**6.479**	**9.375**	**24,8**	**11,4**	**19,3**	**2,2**	**10,0**
7. Сандомирскій. кр. надѣльн.	3.307	2.505.053	401.801	2.103.252		757,5	121,5	6,2	11,1	109	4.164		2.769	—	38,2	12,8	—	6,5	10,0
владѣльч.	2.584	1.897.173	329.977	1.567.196		734,2	127,7	5,7	11,2	177	8.355		6.249	—	47,2	11,9	—	4,0	10,0
въ уѣздѣ	**5.891**	**4.402.226**	**731.778**	**3.670.448**	**40,85**	**747,3**	**124,2**	**6,0**	**11,1**	**286**	**12.519**		**9.018**	**—**	**61,0**	**12,2**	**—**	**5,0**	**10,0**
Въ губерніи	**68.261**	**40.510.754**	**7.447.549**	**33.063.205**	**44,31**	**593,5**	**109,1**	**5,4**	**10,8**	**2.910**	**98.101**		**66.219**	**66.402**	**33,4**	**10,9**	**22,9**	**3,2**	**9,5**
кр. надѣльн.	43.755	24.634.323	4.818.495	19.815.828		563,0	110,1	5,1	10,8	2.104	75.480		52.449	40.480	35,8	10,9	19,2	3,5	9,5
владѣльч.	24.506	15.876.431	2.629.054	13.247.377		647,9	107,3	6,0	10,8	806	22.621		13.770	25.922	28,1	11,0	32,2	2,6	9,3
СѢДЛЕЦКАЯ.																			
1. Сѣдлецкій. кр. надѣльн.	2.607	1.555.595	304.498	1.251.097		596,7	116,8	5,1	11,2	212	6.318		3.498	3.032	29,8	13,3	14,3	2,2	9,9
владѣльч.	2.872	1.847.270	290.934	1.556.336		643,2	101,3	6,3	10,9	195	7.469		4.836	2.513	38,3	13,5	13,4	2,8	9,6
въ уѣздѣ	**5.479**	**3.402.865**	**595.432**	**2.807.433**	**43,93**	**621,1**	**108,6**	**5,7**	**11,0**	**407**	**13.787**		**8.334**	**5.545**	**33,9**	**13,3**	**13,6**	**2,5**	**9,7**
2. Бѣльскій. кр. надѣльн.	3.325	1.539.475	379.050	1.160.425		463,0	114,0	4,1	11,2	286	6.866		5.548	12.126	31,0	11,6	42,4	2,6	9,3
владѣльч.	2.515	1.159.415	291.740	867.675		461,0	116,0	4,0	11,0	178	5.162		3.062	3.631	29,0	11,8	20,4	2,4	9,9
въ уѣздѣ	**5.840**	**2.698.890**	**670.790**	**2.028.100**	**32,66**	**462,1**	**114,8**	**4,1**	**11,1**	**464**	**14.028**		**8.610**	**15.757**	**30,2**	**11,7**	**33,9**	**2,5**	**9,5**
3. Венгровскій. кр. надѣльн.	3.897	1.841.075	401.391	1.439.684		475,0	103,0	4,6	10,8	264	9.451		6.283	2.904	35,8	12,0	11,0	2,9	10,0
владѣльч.	3.616	2.075.584	408.608	1.666.976		574,0	113,0	5,1	11,0	127	4.369		2.832	1.194	34,4	12,1	9,4	2,8	10,0
въ уѣздѣ	**7.513**	**3.916.659**	**809.999**	**3.106.660**	**44,07**	**521,3**	**107,8**	**4,9**	**10,9**	**391**	**13.820**		**9.115**	**4.098**	**35,3**	**12,0**	**10,5**	**2,9**	**10,0**
4. Влодавскій. кр. надѣльн.	4.473	1.897.447	448.642	1.448.805		424,2	100,3	4,2	10,1	353	12.214		8.260	14.473	34,6	11,2	41,0	3,1	9,4
владѣльч.	3.605	1.859.099	377.804	1.481.295		515,7	104,8	4,9	10,7	99	2.663		1.515	1.782	26 9	11,6	18,0	2,3	9,3
въ уѣздѣ	**8.078**	**3.756.546**	**826.446**	**2.930.100**	**37,18**	**465,0**	**102,3**	**4.5**	**10,3**	**452**	**14.877**		**9.775**	**16.255**	**32,9**	**11,3**	**35,9**	**2,9**	**9,4**
5. Гарволинскій. кр. надѣльн.	5.601	3.114.156	564.021	2.550.135		556,0	100,7	5,5	10,9	312	7.613		4.243	3.931	24,4	10,8	12,6	2,2	8,7
владѣльч.	2.671	1.613.017	298.351	1.314 666		603,9	111,7	5,4	10,9	73	1.460		730	1.095	20,0	10,1	15,0	2,0	9,0
въ уѣздѣ	**8.272**	**4.727.173**	**862.372**	**3.864.801**	**33,90**	**571,4**	**104,3**	**5.5**	**10,9**	**385**	**9.073**		**4.973**	**5.026**	**23,5**	**10.6**	**13,1**	**2,1**	**8.7**
6. Константин. кр. надѣльн.	2.795	1.325.110	321.425	1.003.685		474,1	115,0	4,1	11,2	224	6.653		4.167	8.534	29,7	11,1	38,1	2,6	9,6
владѣльч.	2.990	1.204.970	351.026	853.944		403,0	117,4	3.4	11,2	126	4.070		2.722	3.742	32,3	10,7	29,7	3,0	9,8
въ уѣздѣ	**5.785**	**2.530.080**	**672.451**	**1.857.629**	**29,44**	**437,3**	**116,2**	**3.7**	**11.2**	**350**	**10.723**		**6.889**	**12.276**	**30,6**	**10,9**	**35,1**	**2,8**	**9,7**
7. Луковскій. кр. надѣльн.	4.159	2.208.429	457.490	1.750.939		531,0	110,0	4,8	10,7	245	7.032		4.582	4.557	28,7	10,1	18,6	2,7	9,3
владѣльч.	3.885	1.985.235	466.200	1.519.035		511,0	120,0	4,2	10,8	127	4.178		2.540	3.480	32,9	12,9	27,4	2,5	9,9
въ уѣздѣ	**8.044**	**4.193.664**	**923.690**	**3.269.974**	**35,04**	**521,3**	**114,8**	**4,5**	**10,7**	**372**	**11.210**		**7.122**	**8.037**	**30,1**	**10,9**	**21.6**	**2,7**	**9,5**
8. Радинскій. кр. надѣльн.	3.211	1.420.546	343.577	1.076.969		442,4	107,0	4,1	10,5	357	13.709		9.568	5.962	38,4	11,6	16.7	3,3	9,6
владѣльч.	2.356	1.463.783	275.181	1.188.602		621,3	116,8	5,3	10,7	66	2.633		1.716	1.940	39,9	13,9	29,4	2,9	9,3
въ уѣздѣ	**5.567**	**2.884.329**	**618.758**	**2.265.571**	**33,91**	**518,1**	**111,1**	**4.6**	**10.6**	**423**	**16.342**		**11.284**	**7.902**	**38,8**	**11,9**	**18,6**	**3,2**	**9,5**
9. Соколовскій. кр. надѣльн.	2.199	1.140.401	236.513	903.888		518,6	107,1	4,8	11,2	196	7.056		4.292	3.548	36,0	14,1	18,1	2,5	9,7
владѣльч.	3.951	2.306.594	436.190	1.870.404		583,8	110,4	5,2	11,1	188	7.276		4.907	3.610	38,7	12,6	19,2	3,0	9,8
въ уѣздѣ	**6.150**	**3.446.995**	**672.703**	**2.774.292**	**45,04**	**560,5**	**109,4**	**5,1**	**11,1**	**384**	**14.332**		**9.199**	**7.158**	**37,3**	**13,4**	**18,9**	**2,8**	**9,7**
Въ губерніи	**60.728**	**31.557.201**	**6.652.641**	**24.904.560**	**36,94**	**519,6**	**109,5**	**4,7**	**10,8**	**3.628**	**118.192**		**75.301**	**82.054**	**32,5**	**11,8**	**22,6**	**2,8**	**9,6**
кр. надѣльн.	32.267	16.042.234	3.456.607	12.585.627		497,1	107,1	4,6	10,8	2.449	78.912		50.441	59.067	32,2	11,6	24,5	2,8	9,5
владѣльч.	28.461	15.514.967	3.196.034	12.318.933		545,1	112,3	4,8	10,9	1.179	39.280		24.860	22.987	33,3	12,2	19,5	2,7	9,7

уѣзды.	Конопля. Chanvre.									
	Посѣвная площадь 1896 г. въ десят.	Собрано.	Посѣяно.	Остатокъ.	Собрано волокна.	На казен. десятину. Собрано.	На казен. десятину. Посѣяно.	На казен. десятину. Волокна.	Урожай самъ.	Высѣ четверти. Пуд.
	Посѣвная площадь 1896 г. въ десят.	Собрано.	Посѣяно.	Остатокъ.	Собрано волокна.	На казен. десятину. Собрано.	На казен. десятину. Посѣяно.	На казен. десятину. Волокна.	Урожай самъ.	Высѣ четверти. Пуд.
	Посѣвная площадь 1896 г. въ десят.	Собрано.	Посѣяно.	Остатокъ.	Собрано волокна.	На казен. десятину. Собрано.	На казен. десятину. Посѣяно.	На казен. десятину. Волокна.	Урожай самъ.	Высѣ четверти. Пуд.
	Посѣвная площадь 1896 г. въ десят.	Собрано.	Посѣяно.	Остатокъ.	Собрано волокна.	На казен. десятину. Собрано.	На казен. десятину. Посѣяно.	На казен. десятину. Волокна.	Урожай самъ.	Высѣ четверти. Пуд.
	1	2	3	4	5	6	7	8	9	10
1. Радомскій. кр. надѣльн.	32	576	141	435	1.920	18,0	4.4	60,0	4,1	6,0
владѣльч.	58	1.299	516	783	3.944	24,9	8,0	64,5	2,5	8,0
въ уѣздѣ	**90**	**1.875**	**657**	**1.218**	**5.864**	**20,8**	**7,3**	**65,2**	**2,9**	**7,3**
2. Илжецкій. кр. надѣльн.	156	3.884	1.248	2.636	10.062	24,9	8,0	64,5	3,1	6,7
владѣльч.	50	1.120	445	675	3.400	22,4	8,9	68,0	2,5	8,0
въ уѣздѣ	**206**	**5.004**	**1.693**	**3.311**	**13.462**	**24,1**	**8,0**	**65.6**	**2,9**	**7,0**
3. Козеницкій. кр. надѣльн.	181	4.597	1.539	3.058	7.493	25,4	8,5	41,4	3,0	7,2
владѣльч.	69	1.546	614	932	4.692	—	—	—	—	—
въ уѣздѣ	**250**	**6.143**	**2.153**	**3.990**	**12.185**	**24,6**	**8.6**	**48.7**	**2,9**	**7,4**
4. Конскій. кр. надѣльн.	18	448	144	304	1.161	24,9	8,0	64,5	3,1	6,7
владѣльч.	11	246	98	148	748	22,4	8,9	68,0	2,5	8,0
въ уѣздѣ	**29**	**694**	**242**	**452**	**1.909**	**24,1**	**8,0**	**65,6**	**2,9**	**7,0**
5. Опатовскій. кр. надѣльн.	123	1.685	935	750	2.435	13,7	7,6	19,8	1,8	6,4
владѣльч.	6	134	53	81	408	—	—	—	2,5	—
въ уѣздѣ	**129**	**1.819**	**988**	**831**	**2.843**	**14,1**	**7,7**	**22,0**	**1,8**	**6,5**
6. Опоченскій. кр. надѣльн.	8	199	64	135	516	24,9	8,0	64,5	3,1	6,7
владѣльч.	61	1.366	543	823	4.148	22,4	8,9	68,0	2,5	8,0
въ уѣздѣ	**69**	**1.565**	**607**	**958**	**4.664**	**24,1**	**8,0**	**65,6**	**2,9**	**7,8**
7. Сандомирскій. кр. надѣльн.	100	3.980	860	3.120	16.270	39,8	8,6	162,7	4,6	6,0
владѣльч.	14	314	125	189	952	22,4	8,9	68,0	2,5	8,4
въ уѣздѣ	**114**	**4.294**	**985**	**3.309**	**17.222**	**37,7**	**8,6**	**151,1**	**4,4**	**6,5**
Въ губерніи	**887**	**21.394**	**7.325**	**14.069**	**58.149**	**24,1**	**8,3**	**65,6**	**2,9**	**7,0**
кр. надѣльн.	618	15.369	4.931	10.438	39.857	24,9	8,0	64,5	3,1	6,7
владѣльч.	269	6.025	2.394	3.631	18.292	22,4	8,9	68,0	2,5	8,0
1. Сѣдлецкій. кр. надѣльн.	30	769	276	493	300	26,3	9.2	10,0	2,8	8,0
владѣльч.	23	736	219	517	255	32,0	9,5	11,1	3,4	8,0
въ уѣздѣ	**53**	**1.505**	**495**	**1.010**	**555**	**28.4**	**9,3**	**10,5**	**3,0**	**8.0**
2. Бѣльскій. кр. надѣльн.	173	5.363	1.453	3.910	5.501	31,0	8,4	31,8	3,7	6,8
владѣльч.	36	698	306	392	727	19,4	8,5	20,2	2,3	5,4
въ уѣздѣ	**209**	**6.061**	**1.759**	**4.302**	**6.228**	**29.0**	**8.4**	**29,8**	**3,5**	**6.6**
3. Венгровскій. кр. надѣльн.	34	1.149	439	710	500	33,8	12,9	14,7	2,6	7,2
владѣльч.	5	142	46	96	115	28,3	9,3	22,9	3,0	8,2
въ уѣздѣ	**39**	**1.291**	**485**	**806**	**615**	**33.1**	**12.4**	**15.8**	**2.7**	**7,3**
4. Влодавскій. кр. надѣльн.	310	5.704	3.100	2.604	10.540	18,4	10,0	34,0	1,8	8,4
владѣльч.	31	980	301	679	1.339	31,6	9,7	43,2	3,2	8,8
въ уѣздѣ	**341**	**6.684**	**3.401**	**3.283**	**11.879**	**19,6**	**9,9**	**34,8**	**2.0**	**8,5**
5. Гарволинскій. кр. надѣльн.	67	1.675	429	1.246	543	25,0	6,4	8,1	4,0	6,0
владѣльч.	18	509	167	342	412	28,3	9,3	22,9	3,0	8,2
въ уѣздѣ	**85**	**2.184**	**596**	**1.588**	**955**	**25,7**	**7.0**	**11,2**	**3,6**	**6,4**
6. Константин. кр. надѣльн.	70	2.562	658	1.904	1.939	36,6	9,4	27,7	3,9	8,2
владѣльч.	14	396	130	266	321	28,3	9,3	22,9	3,0	8,2
въ уѣздѣ	**84**	**2.958**	**788**	**2.170**	**2.260**	**35,2**	**9,4**	**27.0**	**3,7**	**8,2**
7. Луковскій. кр. надѣльн.	36	1.498	391	1.107	1.001	41,6	10,9	27,8	3,8	8,0
владѣльч.	18	643	180	463	155	35,7	10,0	8,6	3,8	8,0
въ уѣздѣ	**54**	**2.141**	**571**	**1.570**	**1.156**	**39,6**	**10,6**	**21,4**	**3,8**	**8,0**
8. Радинскій. кр. надѣльн.	135	5.630	1.269	4.361	3.402	41,7	9,4	25,2	4,4	7,2
владѣльч.	17	481	158	323	389	28,3	9,3	22,9	3,0	8,2
въ уѣздѣ	**152**	**6.111**	**1.427**	**4.684**	**3.791**	**40,2**	**9,4**	**24.9**	**4,2**	**7,3**
9. Соколовскій. кр. надѣльн.	3	110	28	82	83	36,6	9.4	27,7	3,9	8,2
владѣльч.	3	85	28	57	69	28,3	9,3	22,9	3,0	8,2
въ уѣздѣ	**6**	**195**	**56**	**139**	**152**	**32.5**	**9,3**	**25.3**	**3,5**	**8,2**
Въ губерніи	**1.023**	**29.130**	**9.578**	**19.552**	**27.591**	**28,4**	**9,3**	**26,9**	**3,1**	**7,5**
кр. надѣльн.	858	24.460	8.043	16.417	23.809	28,5	9,3	27,7	3,1	7,4
владѣльч.	165	4.670	1.535	3.135	3.782	28,3	9,3	22,9	3,1	7,7

Яровая рожь. Seigle de printemps.

Уѣзды.	Посѣвная площадь 1896 г. въ десят.	Собрано.	Посѣяно.	Остатокъ. Абсолютный.	Остатокъ. На 1 душу населенія об. п.	Собрано соломы.	На казен. десят. Собрано.	На казен. десят. Посѣяно.	На казен. десят. Соломы.	Урожай самъ.	Вѣсъ четверти.
		Пудовъ.									Пуд.
	1	2	3	4	5	6	7	8	9	10	11
1. Елецкій. кр. надѣльн.	—	—	—	—		—	29,8	8,8	47,2	3,4	8,5
владѣльч.	1	41	8	33		55	40,6	8,0	55,3	5,1	8,4
въ уѣздѣ	**1**	**41**	**8**	**33**	0,00	**55**	**40,6**	**8.0**	**55,3**	**5,1**	**8,4**
2. Ливенскій. кр. надѣльн.	—	—	—	—		—	—	—	—	—	—
владѣльч.	114	3.967	1.049	2.918		10.260	34,8	9,2	90,0	3,8	8,2
въ уѣздѣ	**114**	**3.967**	**1.049**	**2.918**	0,01	**10.260**	**34,8**	**9,2**	**90.0**	**3.8**	**8.2**
3. Малоархангел. кр. надѣльн.	4	92	34	58		142	22,9	8,4	35,5	2,7	8,4
владѣльч.	—	—	—	—		—	—	—	—	—	—
въ уѣздѣ	**4**	**92**	**34**	**58**	0,00	**142**	**22,9**	**8,4**	**35,5**	**2,7**	**8,4**
4. Мценскій. кр. надѣльн.	—	—	—	—		—	—	—	—	—	—
владѣльч.	—	—	—	—		—	—	—	—	—	—
въ уѣздѣ	—	—	—	—	—	—	—	—	—	—	—
5. Болховскій. кр. надѣльн.	—	—	—	—		—	28,9	9,7	34,5	2,9	8,8
владѣльч.	—	—	—	—		—	8,9	9,0	18,2	1,0	7,0
въ уѣздѣ	—	—	—	—	—	—	—	—	—	—	—
6. Орловскій. кр. надѣльн.	—	—	—	—		—	—	—	—	—	—
владѣльч.	2	95	20	75		132	47,6	10,2	66,2	4,7	8,6
въ уѣздѣ	**2**	**95**	**20**	**75**	0,00	**132**	**47,6**	**10,2**	**66,2**	**4,7**	**8,6**
7. Кромскій. кр. надѣльн.	—	—	—	—		—	25,3	9,5	46,5	2,7	8,5
владѣльч.	—	—	—	—		—	54,4	8,9	42,9	6,1	8,5
въ уѣздѣ	—	—	—	—	—	—	—	—	—	—	—
8. Дмитровскій. кр. надѣльн.	—	—	—	—		—	—	—	—	—	—
владѣльч.	7	177	53	124		277	25,3	7,5	39,1	3,4	8,1
въ уѣздѣ	**7**	**177**	**53**	**124**	0,00	**277**	**25,3**	**7,5**	**39,1**	**3,4**	**8,1**
9. Карачевскій. кр. надѣльн.	7	124	56	68		174	17,7	8,0	24,8	2,2	8,2
владѣльч.	71	1.342	582	760		2.627	18,9	8,2	37,0	2,3	8,5
въ уѣздѣ	**78**	**1.466**	**638**	**828**	0,01	**2.801**	**18,8**	**8,2**	**35,9**	**2,3**	**8,5**
10. Сѣвскій. кр. надѣльн.	—	—	—	—		—	—	—	—	—	—
владѣльч.	—	—	—	—		—	56,1	6,9	108,4	8,1	8,5
въ уѣздѣ	—	—	—	—	—	—	—	—	—	—	—
11 Трубчевскій кр. надѣльн.	—	—	—	—		—	22,9	6,6	27,6	3,5	8,7
владѣльч.	—	—	—	—		—	39,5	9,0	28,0	4,4	8,4
въ уѣздѣ	—	—	—	—	—	—	—	—	—	—	—
12. Брянскій. кр. надѣльн.	210	3.927	1.911	2.016		6.594	18,7	9,1	31,4	2,1	8,0
владѣльч.	131	3.930	1.218	2.712		6.039	30,0	9,3	46,1	3,2	8,2
въ уѣздѣ	**341**	**7.857**	**3.129**	**4.728**	0,03	**12.633**	**23,0**	**9,2**	**37,8**	**2,5**	**8,1**
Въ губерніи	**547**	**13.695**	**4.931**	**8.764**	0,00	**26.300**	**25,0**	**9,0**	**46,1**	**2,8**	**8,2**
кр. надѣльн.	221	4.143	2.001	2.142		6.910	18,7	9,1	31,3	2,1	8,0
владѣльч.	326	9.552	2.930	6.622		19.390	29,3	9,0	59,5	3,3	8,3

Яровая пшеница. Froment de printemps.

Уѣзды.	Посѣвная площадь 1896 г. въ десят.	Собрано.	Посѣяно.	Остатокъ. Абсолютный.	Остатокъ. На 1 душу населенія об. п.	Собрано соломы.	На казен. десят. Собрано.	На казен. десят. Посѣяно.	На казен. десят. Соломы.	Урожай самъ.	Вѣсъ четверти.
		Пудовъ.									Пуд.
	1	2	3	4	5	6	7	8	9	10	11
1. Елецкій. кр. надѣльн.	—	—	—	—		—	37,8	10,5	71,8	3,6	10,0
владѣльч.	115	3.623	[illegible]	2.438		7.740	31,5	10,3	67,3	3,1	9,8
въ уѣздѣ	**115**	**3.623**	[illegible]	**2.438**	0,01	**7.740**	**31,5**	**10,3**	**67,3**	**3,1**	**9,8**
2. Ливенскій. кр. надѣльн.	—	—	—	—		—	14,8	10,0	25,0	1,5	9,0
владѣльч.	671	19.593	[illegible]	13.218		30.000	29,2	9,5	45,9	3,1	9,2
въ уѣздѣ	**671**	**19.593**	[illegible]	**13.218**	0,04	**30.000**	**29,2**	**9,5**	**45,9**	**3,1**	**9,2**
3. Малоархангел. кр. надѣльн.	—	—	—	—		—	—	—	—	—	—
владѣльч.	33	1.076	[illegible]	762		518	32,6	9,5	15,7	3,4	10,0
въ уѣздѣ	**33**	**1.076**	[illegible]	**762**	0,00	**518**	**32,6**	**9,5**	**15,7**	**3,4**	**10,0**
4. Мценскій. кр. надѣльн.	—	—	—	—		—	—	—	—	—	—
владѣльч.	68	2.557	[illegible]	1.911		3.223	37,6	9,5	47,4	4,0	9,8
въ уѣздѣ	**68**	**2.557**	[illegible]	**1.911**	0,02	**3.223**	**37,6**	**9,5**	**47,4**	**4,0**	**9,8**
5. Болховскій. кр. надѣльн.	—	—	—	—		—	—	—	—	—	—
владѣльч.	23	1.265	[illegible]	1.012		1.185	55,0	11,0	51,5	5,0	10,0
въ уѣздѣ	**23**	**1.265**	[illegible]	**1.012**	0,01	**1.185**	**55,0**	**11,0**	**51,5**	**5,0**	**10,0**
6. Орловскій. кр. надѣльн.	—	—	—	—		—	—	—	—	—	—
владѣльч.	—	—	—	—		—	48,3	10,1	60,0	4,8	10,0
въ уѣздѣ	—	—	—	—	—	—	—	—	—	—	—
7. Кромскій. кр. надѣльн.	—	—	—	—		—	—	—	—	—	—
владѣльч.	—	—	—	—		—	64,5	10,4	—	6,2	9,5
въ уѣздѣ	—	—	—	—	—	—	—	—	—	—	—
8. Дмитровскій. кр. надѣльн.	—	—	—	—		—	—	—	—	—	—
владѣльч.	15	564	[illegible]	429		753	37,6	9,0	50,2	4,2	10,0
въ уѣздѣ	**15**	**564**	[illegible]	**429**	0,00	**753**	**37,6**	**9,0**	**50,2**	**4,2**	**10,0**
9. Карачевскій. кр. надѣльн.	—	—	—	—		—	—	—	—	—	—
владѣльч.	4	152		118		213	38,0	8,6	53,2	4,4	10,0
въ уѣздѣ	**4**	**152**		**118**	0,00	**213**	**38,0**	**8,6**	**53,2**	**4,4**	**10,0**
10. Сѣвскій. кр. надѣльн.	—	—	—	—		—	—	—	—	—	—
владѣльч.	59	2.360	[illegible]	1.770		3.658	40,0	10,0	62,0	4,0	10,0
въ уѣздѣ	**59**	**2.360**	[illegible]	**1.770**	0,01	**3.658**	**40,0**	**10,0**	**62,0**	**4,0**	**10,0**
11 Трубчевскій кр. надѣльн.	4	150		114		210	37,4	9,0	52,5	4,2	9,0
владѣльч.	—	—	—	—		—	—	—	—	—	—
въ уѣздѣ	**4**	**150**		**114**	0,00	**210**	**37,4**	**9,0**	**52,5**	**4,2**	**9,0**
12. Брянскій. кр. надѣльн.	2	101		78		128	50,6	11,5	64,0	4,4	9,2
владѣльч.	10	400		280		800	40,0	12,0	80,0	3,3	9,0
въ уѣздѣ	**12**	**501**		**358**	0,00	**928**	**41,8**	**11,9**	**77,3**	**3,5**	**9,0**
Въ губерніи	**1.004**	**31.841**	[illegible]	**22.130**	0,01	**48.428**	**31,7**	**9,7**	**48,2**	**3,3**	**9,4**
кр. надѣльн.	6	251		192		338	41,8	9,8	56,3	4,3	9,1
владѣльч.	998	31.590	[illegible]	21.938		48.090	31,7	9,7	48,2	3,3	9,4

Овесъ. Avoine.

Уѣзды.	Посѣвная площадь 1896 г. въ десят.	Собрано.	Посѣяно.	Остатокъ. Абсолютный.	Остатокъ. На 1 душу населенія об. п.	Собрано соломы.	На казен. десят. Собрано.	На казен. десят. Посѣяно.	На казен. десят. Соломы.	Урожай самъ.	Вѣсъ четверти.
		Пудовъ.									Пуд.
	1	2	3	4	5	6	7	8	9	10	11
1. Елецкій. кр. надѣльн.	42.920	1.472.156	527,916	944.240		1.841 268	34,3	12,3	42,9	2,8	5,5
владѣльч.	30.470	1.724.602	365.640	1.358.962		1.863.905	56,6	12,0	61,5	4,7	9,0
въ уѣздѣ	**73.390**	**3.196.758**	**893.556**	**2.303.202**	8,60	**3.705.173**	**43,6**	**12,2**	**50,5**	**3,6**	**5,7**
2. Ливенскій. кр. надѣльн.	51.996	1.528.682	603.154	925.528		1.923.852	29,4	11,6	37,0	2,5	5,5
владѣльч.	32.507	1.410.804	370.580	1.040.224		1.550.584	43,4	11,4	47,7	3,8	5,7
въ уѣздѣ	**84.503**	**2.939.486**	**973.734**	**1.965.752**	5,66	**3 474.436**	**34,8**	**11,5**	**41,1**	**3,0**	**5,6**
3. Малоархангел. кр. надѣльн.	40.996	1.672.637	479.653	1.192.984		1.734.131	40,8	11,7	42,3	3,5	5,6
владѣльч.	29.965	1.465.289	356.584	1.108.705		1.378.390	48,9	11,9	46,0	4,1	5,9
въ уѣздѣ	**70.961**	**3.137.926**	**836.237**	**2.301.689**	11,85	**3.112.521**	**44,2**	**11,8**	**43,9**	**3,8**	**5,7**
4. Мценскій. кр. надѣльн.	17.025	297.938	160.035	137.903		393.278	17,5	9,4	23,1	1,9	5,1
владѣльч.	21.392	733.746	186.110	547.636		782.947	34,3	8,7	36,6	3,9	5,4
въ уѣздѣ	**38.417**	**1.031.684**	**346.145**	**685.539**	7,07	**1.176.225**	**26,9**	**9,0**	**30,6**	**3,0**	**5,3**
5. Болховскій. кр. надѣльн.	18.756	277.589	210.067	67.522		423.886	14,8	11,2	22,6	1,3	4,8
владѣльч.	17.344	487.366	204.659	282.707		553.274	28,1	11,8	31,9	2,4	5,0
въ уѣздѣ	**36.100**	**764.955**	**414.726**	**350.229**	2,70	**977.160**	**21,2**	**11,5**	**27,1**	**1,8**	**4,9**
6. Орловскій. кр. надѣльн.	25.979	550.755	301.356	249.399		750.793	21,2	11,6	28,9	1,8	5,3
владѣльч.	17.984	611.456	201.421	410.035		669.005	34,0	11,2	37,2	3,0	5,4
въ уѣздѣ	**43.963**	**1.162.211**	**502.777**	**659.434**	4,34	**1.419.798**	**26,4**	**11,4**	**32,3**	**2,3**	**5,4**
7. Кромскій. кр. надѣльн.	14.757	239.063	154.949	84.114		360.071	16,2	10,5	24,4	1,5	4,8
владѣльч.	9.992	249.800	108.913	140.887		316.746	25,0	10,9	31,7	2,3	5,1
въ уѣздѣ	**24.749**	**488.863**	**263.862**	**225.001**	1,86	**676.817**	**19,8**	**10,7**	**27,3**	**1,8**	**4,9**
8. Дмитровскій. кр. надѣльн.	10.924	123.441	89.577	33.864		237.051	11,3	8,2	21,7	1,4	4,6
владѣльч.	11.700	260.910	104.030	156.880		391.950	22,3	8,9	33,5	2,5	5,2
въ уѣздѣ	**22.624**	**384.351**	**193.607**	**190.744**	1,81	**629.001**	**17,0**	**8,6**	**27,8**	**2,0**	**4,9**
9. Карачевскій. кр. надѣльн.	12.428	191.391	111.852	79.539		308.214	15,4	9,0	24,8	1,7	4,9
владѣльч.	11.225	308.688	116.740	191.948		395.120	27,5	10,4	35,2	2,6	5,6
въ уѣздѣ	**23.653**	**500.079**	**228.592**	**271.487**	2,23	**703.334**	**21,1**	**9,7**	**29,7**	**2,2**	**5,2**
10. Сѣвскій. кр. надѣльн.	21.939	375.217	162.349	212.868		645.007	17,1	7,4	29,4	2,3	4,9
владѣльч.	13.590	338.391	119.592	218.799		478.368	24,9	8,8	35,2	2,8	5,2
въ уѣздѣ	**35.529**	**713.608**	**281.941**	**431.667**	2,93	**1.123.375**	**20,1**	**7,9**	**31,6**	**2,5**	**5,0**
11 Трубчевскій кр. надѣльн.	3.843	53.802	32.281	21.521		78.782	14,0	8,4	20,5	1,7	4,8
владѣльч.	3.056	64.176	26.893	37.283		68.149	21,0	8,8	22,3	2,4	4,8
въ уѣздѣ	**6 899**	**117.978**	**59.174**	**58.804**	0,43	**146.931**	**17,1**	**8,6**	**21,7**	**2,0**	**4,8**
12. Брянскій. кр. надѣльн.	8.208	235.570	94.392	141.178		331.603	28,7	11,5	40,4	2,5	5,0
владѣльч.	4.918	138.196	67.376	70.820		198.687	28,1	13,7	40,4	2,1	5,0
въ уѣздѣ	**13.126**	**373.766**	**161.768**	**211.998**	1,43	**530.290**	**28,5**	**12,3**	**40,4**	**2,3**	**5,0**
Въ губерніи	**473.914**	**14.811.665**	**5.156.119**	**9.655.546**	4,91	**17.675.061**	**31,3**	**10,9**	**37,3**	**2,9**	**5,4**
кр. надѣльн.	269.771	7.018.241	2.927.581	4.090.660		9.027.936	26,0	10,9	33,4	2,4	5,3
владѣльч.	204.143	7.793.424	2.228.538	5.564.886		8.647.125	38,2	10,9	42,4	3,5	5,5

уѣзды.	Ячмень. Orge.											Гречиха. Sarrasin.										
	Посѣвная площадь 1896 г. въ десят.	Собрано.	Посѣяно.	Остатокъ. Абсолютный.	Остатокъ. На 1 душу населенія об. п.	Собрано соломы.	На казен. десят. Собрано.	На казен. десят. Посѣяно.	На казен. десят. Соломы.	Урожай самъ.	Вѣсъ четверти. Пуд.	Посѣвная площадь 1896 г. въ десят.	Собрано.	Остатокъ.	На 1 душу населенія об. п.	Собрано соломы.	На казен. десят. Собрано.	На казен. десят. Посѣяно.	На казен. десят. Соломы.	Урожай самъ.	Вѣсъ четверти. Пуд.
	Пудовъ.											Пудовъ.										
	1	2	3	4	5	6	7	8	9	10	11	1	2	3	4	5	6	7	8	9	10	11
1. Елецкій. кр. надѣльн.	2	64	16	48		80	32,0	8,0	40,0	4,0	8,0	2.132	114.062	26.380		112.996	53,5	8,2	53,0	6,5	7,8	10.893	626.348	27.233	599.115		576.240	57,5	2,5	52,9	23,0	9,8
владѣльч.	13	1.040	104	936		650	80,0	8,0	50,0	10,0	8,3	2.438	162.858	43.110		150.912	66,8	8,1	61,9	8,2	7,9	2.372	177.663	5.456	172.207		158.450	74,9	2,3	66,8	32,6	9,9
въ уѣздѣ	**15**	**1.104**	**120**	**984**	0,00	**730**	**73.6**	**8.0**	**48.7**	**9,2**	**8.1**	**4.570**	**276.920**	**69.690**	0,90	**263.908**	**60.6**	**8.1**	**57.8**	**7.4**	**7.9**	**13.265**	**804.011**	**32.689**	**771.322**	2,88	**734.690**	**60.6**	**2.5**	**55.4**	**24.6**	**9.8**
2. Ливенскій. кр. надѣльн.	7	169	61	108		242	24,1	8,7	34,6	2,8	7,0	5.559	246.264	39.568		286.844	44,3	8.4	51,6	5,3	7,9	15.209	784.784	38.023	746.761		871.476	51,6	2,5	57,3	20,6	9,9
владѣльч.	36	1.235	310	925		1.487	34,3	8,6	41,3	4,0	8,3	2.627	141.858	30.842		132.401	54,0	8,0	50,4	6,8	7,9	5.548	377.264	12.760	364.504		378.928	68,0	2,3	68,3	29,6	9,9
въ уѣздѣ	**43**	**1.404**	**371**	**1.033**	0,00	**1.729**	**32.7**	**8.6**	**40.2**	**3.8**	**8.1**	**8.186**	**388.122**	**70.410**	0,92	**419.245**	**47,4**	**8.3**	**51,2**	**5.7**	**7,9**	**20.757**	**1.162.048**	**50.783**	**1.111.265**	3,20	**1.250.404**	**56.0**	**2,4**	**60.2**	**22.9**	**9.9**
3. Малоархангел. кр. надѣльн.	—	—	—	—		—	—	—	—	—	—	2.820	130.848	27.160		148.050	46,4	8,4	52,5	5,5	7,9	3.712	237.568	7.424	230.144		244.621	64,0	2,0	65,9	32,0	9,8
владѣльч.	—	—	—	—		—	20.0	10,0	25,0	2,0	8,0	1.364	61.107	50.468		60.016	44,8	7,8	44,0	5,8	7,6	1.097	75.912	2.194	73.718		68.014	69,2	2,0	62,0	34,6	9,8
въ уѣздѣ	—	—	—	—	—	—	—	—	—	—	—	**4.184**	**191.955**	**77.628**	0,81	**208.066**	**45,9**	**8,2**	**49.7**	**5,6**	**7.8**	**4.809**	**313.480**	**9.618**	**303.862**	1,56	**312.635**	**65.2**	**2,0**	**65,0**	**32,6**	**9.8**
4. Мценскій. кр. надѣльн.	—	—	—	—		—	—	—	—	—	—	750	23.925	17.625		27.375	31,9	8,4	36,5	3,8	7,3	1.150	63.365	2.530	60.835		59.915	55,1	2,2	52,1	25,0	9,4
владѣльч.	2	108	18	90		200	54,0	9,0	100,0	6,0	8,0	582	18.158	3.502		23.571	31,2	8,0	40,5	3,9	7,3	564	29.102	1.015	28.087		25.493	51,6	1,8	45,2	28,7	9,6
въ уѣздѣ	**2**	**108**	**18**	**90**	0,00	**200**	**54.0**	**9.0**	**100.0**	**6,0**	**8,0**	**1.332**	**42.083**	**21.127**	0,32	**50.946**	**31.6**	**8.2**	**38,2**	**3.8**	**7.3**	**1.714**	**92.467**	**3 545**	**88.922**	0,92	**85 408**	**53.9**	**2,1**	**49.8**	**26,1**	**9.5**
5. Болховскій. кр. надѣльн.	18	351	178	173		369	19,5	9,9	20,5	2,0	7,0	734	12.111	5.945		26.644	16,5	8,4	36,3	2,0	7,0	527	28.089	1.054	27.035		35.151	53,3	2,0	66,7	26,7	9,2
владѣльч.	17	459	119	340		697	27,0	7,0	41,0	3,9	7,0	480	10.944	7.200		16.608	22,8	7,8	34,6	2,9	7,0	278	14.595	500	14.095		12.621	52,5	1,8	45,4	28,6	9,8
въ уѣздѣ	**35**	**810**	**297**	**513**	0,00	**1.066**	**23,1**	**8.5**	**30.5**	**2.7**	**7.0**	**1.214**	**23.055**	**13.145**	0,10	**43.252**	**19,1**	**8.2**	**35.6**	**2.3**	**7,0**	**805**	**42.684**	**1.554**	**41.130**	0,32	**47.772**	**53,0**	**1,9**	**59,3**	**27.5**	**9.4**
6. Орловскій. кр. надѣльн.	6	145	54	91		217	24,1	9,0	36,2	2,7	7,0	1.557	47.800	34.877		72.245	30,7	8,3	46,4	3,7	6,9	1.627	74.842	3.091	71.751		89.485	46,0	1,9	55,0	24,2	9,7
владѣльч.	4	140	40	100		300	35,0	10,0	75,0	3,5	8,3	495	16.484	12.425		23.414	33,3	8,2	47,3	4,1	7,1	306	17.289	490	16.799		16.891	56,5	1,6	55,2	35,3	9,5
въ уѣздѣ	**10**	**285**	**94**	**191**	0,00	**517**	**28.5**	**9.4**	**51.7**	**3.0**	**7.1**	**2.052**	**64.284**	**47.302**	0,31	**95.659**	**31.3**	**8.3**	**46.6**	**3.8**	**6.9**	**1.933**	**92.131**	**3.581**	**88.550**	0,58	**106.376**	**47.7**	**1.9**	**55.0**	**25.7**	**9.7**
7. Кромскій. кр. надѣльн.	—	—	—	—		—	—	—	—	—	—	3.273	31.421	4.910		100.808	9,6	8,1	30,8	1,2	6,3	1.118	46.621	2.348	44.273		45.503	41.7	2,1	40,7	19.9	9,2
владѣльч.	4	56	38	18		160	14,0	9,4	40,0	1,5	7,0	889	9.957	3.478		31.648	11,2	7,4	35,6	1,5	6,5	293	13.742	615	13.127		13.537	46,9	2,1	46,2	22,2	9,4
въ уѣздѣ	**4**	**56**	**38**	**18**	0,00	**160**	**14.0**	**9,4**	**40.0**	**1,5**	**7,0**	**4.162**	**41.378**	**8388**	0,07	**132.456**	**9,9**	**7.9**	**31,8**	**1.2**	**6.3**	**1.411**	**60.363**	**2.963**	**57.400**	0,47	**59.040**	**42.8**	**2.1**	**41.8**	**20.4**	**9.2**
8. Дмитровскій. кр. надѣльн.	59	1.782	543	1.239		2.832	30,?	9,2	48,0	3,3	7,0	4.142	20.296	7.870		93.195	4,9	6,8	22,5	0,7	6,3	773	33.934	1.469	32.465		38.805	43,9	1,9	50,2	23,1	9,1
владѣльч.	5	208	47	161		296	41,5	9,4	59,2	4,4	7,7	1.452	15.536	5.227		43.996	10,7	7,1	30,3	1,5	6,3	274	12.768	521	12.247		11.179	46,6	1,9	40,8	24,5	9,2
въ уѣздѣ	**64**	**1.990**	**590**	**1.400**	0,01	**3.128**	**31,1**	**9.2**	**48.9**	**3.4**	**7,0**	**5.594**	**35.832**	**2.643**	0,00	**137.191**	**6.4**	**6.9**	**24,5**	**0.9**	**6.3**	**1.047**	**46.702**	**1.990**	**44.712**	0,42	**49.984**	**44.6**	**1.9**	**47.7**	**23.5**	**9.1**
9. Карачевскій. кр. надѣльн.	151	3.156	1.525	1.631		5.184	20,9	10,1	34,2	2,1	6,1	2.498	20.484	2.998		87.930	8,2	7,0	35,2	1,2	5,6	63	1.449	95	1.354		1.625	23,0	1,5	25,8	15,3	10,0
владѣльч.	27	1.220	227	993		2.052	45,2	8,4	76,0	5,4	6,7	1.289	20.237	11.472		39.186	15,7	6,8	30,4	2,3	6,9	143	9.939	243	9.696		11.068	69,5	1,7	77,4	40,9	10,5
въ уѣздѣ	**178**	**4.376**	**1.752**	**2.624**	0,02	**7.236**	**24.6**	**9.8**	**40.7**	**2.5**	**6,2**	**3.787**	**40.721**	**14.470**	0,12	**127.116**	**10.8**	**6.9**	**33.6**	**1.6**	**6.0**	**206**	**11.388**	**338**	**11.050**	0,09	**12.693**	**55.3**	**1.6**	**61.6**	**33.7**	**10.4**
10. Севскій. кр. надѣльн.	137	2.877	1.096	1.781		4.110	21,0	8,0	30,0	2,6	8,0	7.312	44.603	4.387		191.574	6,1	5,5	26,2	1,1	6,3	857	55.277	2.057	53.220		42.850	64,5	2,4	50,0	27.3	9.4
владѣльч.	112	6.149	1.221	4.928		5.600	54,9	10,9	50,0	5,0	8,0	978	11.638	5.574		35.110	11,9	6,2	35,9	1,9	6,5	61	4.898	116	4.782		4.270	80,3	1,9	70 0	42,3	10.0
въ уѣздѣ	**249**	**9.026**	**2.317**	**6.709**	0,05	**9.710**	**36.2**	**9.3**	**39.0**	**3.9**	**8.0**	**8.290**	**56.241**	**9.961**	0,07	**226.684**	**6.8**	**5.6**	**27.3**	**1.2**	**6.3**	**918**	**60.175**	**2.173**	**58.002**	0,39	**47.120**	**65.6**	**2,4**	**51.3**	**27.7**	**9.4**
11. Трубчевскій. кр. надѣльн.	1.706	41.285	12.795	28.490		44.697	24,2	7,5	26,0	3,2	6,4	11.598	46.392	18.557		120.619	4,0	5,6	10,4	0,7	6,1	694	32.826	1.804	31.022		33.381	47.3	2,6	48,1	18,2	9,6
владѣльч.	377	17.794	3.355	14.439		17.644	47,2	8,9	46,8	5,3	6,9	3.457	10.371	9.680		30.076	3,0	5,8	8,7	0,5	5,8	108	4.428	313	4.115		4.860	41,0	2,9	45,0	14,1	9,5
въ уѣздѣ	**2.083**	**59.079**	**16.150**	**42.929**	0,32	**62.341**	**28.4**	**7.8**	**29.9**	**3,7**	**6,5**	**15.055**	**56.763**	**28.237**	0,00	**150.695**	**3.8**	**5.6**	**10.0**	**0.7**	**6.0**	**802**	**37.254**	**2.117**	**35.137**	0,26	**38.241**	**46.5**	**2,6**	**47.7**	**17.6**	**9,6**
12. Брянскій. кр. надѣльн.	4.309	121.083	40.074	81.009		153.400	28,1	9,3	35,6	3,0	6,4	8.302	55.623	4.151		195.097	6,7	7,2	23,5	0,9	5,6	43	2.159	65	2.094		1.832	50,2	1,5	42,6	33,5	10,0
владѣльч.	1.137	39.681	11.256	28.425		52.757	34,9	9,9	46,4	3,5	6,3	3.189	38.567	15.606		123.095	12,1	7,2	38,6	1,7	5,8	69	3.899	104	3.795		3.105	56,5	1,5	45,0	37,7	10,0
въ уѣздѣ	**5.446**	**160.764**	**51.330**	**109.434**	0,74	**206.157**	**29,5**	**9.4**	**37,9**	**3,1**	**6,4**	**11.491**	**94.190**	**19.757**	0,08	**318.192**	**8.2**	**7,2**	**27.7**	**1.1**	**5.7**	**112**	**6.058**	**169**	**5.889**	0.04	**4.937**	**54.1**	**1.5**	**44.1**	**35.8**	**10.0**
Въ губерніи	**8.129**	**239.002**	**73.077**	**165.925**	0,08	**292.974**	**29.4**	**9,0**	**36,0**	**3.3**	**6.5**	**69.917**	**1.311.544**	**822.696**	0,42	**2.173.410**	**18.8**	**7.0**	**31,1**	**2.7**	**6,5**	**47.779**	**2.728.761**	**111.520**	**2.617.241**	1,33	**2.749 300**	**57.1**	**2,3**	**57.5**	**24.6**	**9,8**
кр. надѣльн.	6.395	170.912	56.342	114.570		211.131	26,7	8,8	33,0	3,0	6.4	50.677	793.829	43 472		1.463.377	15,7	7,0	28,9	2,3	6,5	36.666	1.987.262	87.193	1.900.069		2.040.884	54,2	2.4	55,7	22,8	9,8
владѣльч.	1.734	68.090	16.735	51.355		81.843	39,3	9,6	47,2	4,1	6,6	19.240	517.715	379.224		710.033	26,9	7,2	36,9	3,7	6,7	11.113	741.499	24.327	717.172		708.416	66,7	2,2	63,7	30,4	9,8

уѣздѣ	Просо. Millet.										
	Посѣвная площадь 1896 г. въ десят.	Собрано.	Посѣяно.	Остатокъ. Абсолютный.	Остатокъ. На 1 душу населенія об. п.	Собрано соломы.	На казен. десят. Собрано.	На казен. десят. Посѣяно.	На казен. десят. Соломы.	Урожай самъ.	Вѣсъ четверти. Пуд.
	Пудовъ.										
	1	2	3	4	5	6	7	8	9	10	11
1. Елецкій. кр. надѣльн.	10.893	626.348	27.233	599.115		576.240	57,5	2,5	52,9	23,0	9,8
владѣльч.	2.372	177.663	5.456	172.207		158.450	74,9	2,3	66,8	32,6	9,9
въ уѣздѣ	**13.265**	**804.011**	**32.689**	**771.322**	2,88	**734.690**	**60.6**	**2,5**	**55.4**	**24.6**	**9.8**
2. Ливенскій. кр. надѣльн.	15.209	784.784	38.023	746.761		871.476	51,6	2,5	57,3	20,6	9,9
владѣльч.	5.548	377.264	12.760	364.504		378.928	68,0	2,3	68,3	29,6	9,9
въ уѣздѣ	**20.757**	**1.162.048**	**50.783**	**1.111.265**	3,20	**1.250.404**	**56.0**	**2,4**	**60.2**	**22.9**	**9.9**
3. Малоархангел. кр. надѣльн.	3.712	237.568	7.424	230.144		244.621	64,0	2,0	65,9	32,0	9,8
владѣльч.	1.097	75.912	2.194	73.718		68.014	69,2	2,0	62,0	34,6	9,8
въ уѣздѣ	**4.809**	**313.480**	**9.618**	**303.862**	1,56	**312.635**	**65.2**	**2,0**	**65,0**	**32,6**	**9.8**
4. Мценскій. кр. надѣльн.	1.150	63.365	2.530	60.835		59.915	55,1	2,2	52,1	25,0	9,4
владѣльч.	564	29.102	1.015	28.087		25.493	51,6	1,8	45,2	28,7	9,6
въ уѣздѣ	**1.714**	**92.467**	**3 545**	**88.922**	0,92	**85 408**	**53.9**	**2,1**	**49.8**	**26,1**	**9.5**
5. Болховскій. кр. надѣльн.	527	28.089	1.054	27.035		35.151	53,3	2,0	66,7	26,7	9,2
владѣльч.	278	14.595	500	14.095		12.621	52,5	1,8	45,4	28,6	9,8
въ уѣздѣ	**805**	**42.684**	**1.554**	**41.130**	0,32	**47.772**	**53,0**	**1,9**	**59,3**	**27.5**	**9.4**
6. Орловскій. кр. надѣльн.	1.627	74.842	3.091	71.751		89.485	46,0	1,9	55,0	24,2	9,7
владѣльч.	306	17.289	490	16.799		16.891	56,5	1,6	55,2	35,3	9,5
въ уѣздѣ	**1.933**	**92.131**	**3.581**	**88.550**	0,58	**106.376**	**47.7**	**1.9**	**55.0**	**25.7**	**9.7**
7. Кромскій. кр. надѣльн.	1.118	46.621	2.348	44.273		45.503	41.7	2,1	40,7	19.9	9,2
владѣльч.	293	13.742	615	13.127		13.537	46,9	2,1	46,2	22,2	9,4
въ уѣздѣ	**1.411**	**60.363**	**2.963**	**57.400**	0,47	**59.040**	**42.8**	**2.1**	**41.8**	**20.4**	**9.2**
8. Дмитровскій. кр. надѣльн.	773	33.934	1.469	32.465		38.805	43,9	1,9	50,2	23,1	9,1
владѣльч.	274	12.768	521	12.247		11.179	46,6	1,9	40,8	24,5	9,2
въ уѣздѣ	**1.047**	**46.702**	**1.990**	**44.712**	0,42	**49.984**	**44.6**	**1.9**	**47.7**	**23.5**	**9.1**
9. Карачевскій. кр. надѣльн.	63	1.449	95	1.354		1.625	23,0	1,5	25,8	15,3	10,0
владѣльч.	143	9.939	243	9.696		11.068	69,5	1,7	77,4	40,9	10,5
въ уѣздѣ	**206**	**11.388**	**338**	**11.050**	0,09	**12.693**	**55.3**	**1.6**	**61.6**	**33.7**	**10.4**
10. Севскій. кр. надѣльн.	857	55.277	2.057	53.220		42.850	64,5	2,4	50,0	27.3	9.4
владѣльч.	61	4.898	116	4.782		4.270	80,3	1,9	70 0	42,3	10.0
въ уѣздѣ	**918**	**60.175**	**2.173**	**58.002**	0,39	**47.120**	**65.6**	**2,4**	**51.3**	**27.7**	**9.4**
11. Трубчевскій. кр. надѣльн.	694	32.826	1.804	31.022		33.381	47.3	2,6	48,1	18,2	9,6
владѣльч.	108	4.428	313	4.115		4.860	41,0	2,9	45,0	14,1	9,5
въ уѣздѣ	**802**	**37.254**	**2.117**	**35.137**	0,26	**38.241**	**46.5**	**2,6**	**47.7**	**17.6**	**9,6**
12. Брянскій. кр. надѣльн.	43	2.159	65	2.094		1.832	50,2	1,5	42,6	33,5	10,0
владѣльч.	69	3.899	104	3.795		3.105	56,5	1,5	45,0	37,7	10,0
въ уѣздѣ	**112**	**6.058**	**169**	**5.889**	0.04	**4.937**	**54.1**	**1.5**	**44.1**	**35.8**	**10.0**
Въ губерніи	**47.779**	**2.728.761**	**111.520**	**2.617.241**	1,33	**2.749.300**	**57.1**	**2,3**	**57.5**	**24.6**	**9,8**
кр. надѣльн.	36.666	1.987.262	87.193	1.900.069		2.040.884	54,2	2.4	55,7	22,8	9,8
владѣльч.	11.113	741.499	24.327	717.172		708.416	66,7	2,2	63,7	30,4	9,8

уѣзды.		Горохъ. Pois. Посѣвная площадь 1896 г. въ десят.	Собрано.	Посѣяно.	Остатокъ. Абсолютный.	Остатокъ. На 1 душу населения об. п.	Собрано соломы.	На казен. десят. Собрано.	На казен. десят. Посѣяно.	На казен. десят. Соломы.	Урожай самъ.	Вѣсъ четверти. Пуд.	Чечевица. Посѣвная площадь 1896 г. въ десят.	Собрано.	Посѣяно.
		Посѣвъ.													
		1	2	3	4	5	6	7	8	9	10	11	1	2	
1. Елецкій.	кр. надѣльн.	191	11.002	1.643	9.359		12.052	57,6	8,6	63,1	6,7	10,0	562	28.325	
	владѣльч.	306	19.645	2.693	16.952		20.165	64,2	8,8	65,9	7,3	9,9	322	26.179	
	въ уѣздѣ	**497**	**30.647**	**4.336**	**26.311**	0,10	**32.217**	**61.7**	**8.7**	**64.8**	**7,0**	**9,9**	**884**	**54.504**	
2. Ливенскій.	кр. надѣльн.	497	29.273	4.175	25.098		30.824	58,9	8,4	62,0	7,0	10,0	67	3.323	
	владѣльч.	266	19.445	2.500	16.945		15.455	73,1	9,4	58,1	7,8	10,0	23	1.132	
	въ уѣздѣ	**763**	**48.718**	**6.675**	**42.043**	0,12	**46.279**	**64.4**	**8.7**	**61.2**	**7,3**	**10.0**	**90**	**4.455**	
3. Малоархангел.	кр. надѣльн.	256	13.901	2.150	11.751		16.512	54,3	8,4	64,5	6.5	10,0	98	3.665	
	владѣльч.	301	20.769	2.890	17.879		19.836	69.0	9,6	65,7	7,2	10,1	96	4.608	
	въ уѣздѣ	**557**	**34.670**	**5.040**	**29.630**	0,15	**36.348**	**62.2**	**9.0**	**65.3**	**6,9**	**10,1**	**194**	**8.273**	
4. Мценскій.	кр. надѣльн.	23	879	209	670		276	38,2	9,1	12,0	4,2	9,5	1.292	50.000	
	владѣльч	101	6.444	1.040	5.404		4.222	63.8	10.3	41.8	6,2	10,0	276	11.758	
	въ уѣздѣ	**124**	**7.323**	**1.249**	**6.074**	0,06	**4.498**	**59,1**	**10.1**	**36.3**	**5.9**	**9,9**	**1.568**	**61.758**	
5. Болховскій.	кр. надѣльн.	116	3.213	1.148	2.065		7.250	27,7	9,9	62,5	2,8	10,0	2.733	67.778	
	владѣльч.	74	3.537	577	2.960		5.602	47,8	7,8	75,7	6,1	9,9	526	19.620	
	въ уѣздѣ	**190**	**6.750**	**1.725**	**5.025**	0,04	**12.852**	**35.5**	**9.1**	**67.6**	**3.9**	**10.0**	**3.259**	**87.398**	
6. Орловскій.	кр. надѣльн.	418	17.013	3.720	13.293		13.961	40,7	8,9	33,4	4,6	9,9	2.973	86.514	
	владѣльч.	51	2.708	454	2.254		4.350	53,1	8,9	85,3	6,0	9,9	305	13.542	
	въ уѣздѣ	**469**	**19.721**	**4.174**	**15.547**	0,10	**18.311**	**42,0**	**8,9**	**39.0**	**4.7**	**9,9**	**3.278**	**100.056**	
7. Кромскій.	кр. надѣльн.	1.001	28.028	7.107	20.921		51.952	28,0	7,1	51,9	3,9	9,8	2.795	110.123	
	владѣльч.	158	6.083	1.185	4.898		7.837	38,5	7,5	49,6	5,1	10,1	363	12.161	
	въ уѣздѣ	**1.159**	**34.111**	**8.292**	**25.819**	0,21	**59.789**	**29.1**	**7.2**	**51,6**	**4.1**	**9.8**	**3.158**	**122.284**	
8 Дмитровскій.	кр. надѣльн.	1.444	42.598	10.387	32.211		62.525	29,5	7,2	43,3	4,1	9,5	679	32.592	
	владѣльч.	309	8.943	2.472	6.471		22.804	27,0	8,0	73,8	3,4	9,9	112	2.430	
	въ уѣздѣ	**1.753**	**51.541**	**12.859**	**38.682**	0,37	**85.329**	**29,4**	**7.3**	**48.7**	**4.0**	**9.6**	**791**	**35.022**	
9. Карачевскій.	кр. надѣльн.	254	11.278	2.057	9.221		13.462	44.4	8.1	53,0	5,5	9,7	328	8.594	
	владѣльч.	97	2.959	883	2.076		5.073	30,5	9.1	52,3	3,4	9,3	150	3.945	
	въ уѣздѣ	**351**	**14.237**	**2.940**	**11.297**	0,09	**18.535**	**40,6**	**8,4**	**52.8**	**4,8**	**9.6**	**478**	**12.539**	
10. Сѣвскій.	кр. надѣльн.	1.125	23.963	7.650	16.313		59.288	21,3	6.8	52,7	3,1	9,5	392	12.818	
	владѣльч.	87	3.254	592	2.662		8.961	37.4	6.8	103,0	5,5	10,5	11	426	
	въ уѣздѣ	**1.212**	**27.217**	**8.242**	**18.975**	0,13	**68.249**	**22.5**	**6.8**	**56.3**	**3.3**	**9.6**	**403**	**13.244**	
11. Трубчевскій.	кр. надѣльн.	679	16.568	4.685	11.883		23.832	24,4	6,9	39,1	3,5	9,7	36	1.308	
	владѣльч.	88	2.499	537	1.962		3.670	28,4	6,1	41,7	4,7	9,0	29	1.090	
	въ уѣздѣ	**767**	**19.067**	**5.222**	**13.845**	0,10	**27.502**	**24,9**	**6,8**	**35.8**	**3.7**	**9.6**	**65**	**2.398**	
12. Брянскій.	кр. надѣльн.	596	19.072	5.006	14.066		27.000	32,0	8,4	45,3	3,8	9,7	9	720	
	владѣльч.	156	4.524	1.342	3.182		6.100	29,0	8,6	39,1	3,4	9,5	—	—	—
	въ уѣздѣ	**752**	**23.596**	**6.348**	**17.248**	0,12	**33.100**	**31,4**	**8.4**	**44.0**	**3,7**	**9.7**	**9**	**720**	
	Въ губерніи	**8.594**	**317.598**	**67.102**	**250.496**	0,13	**443.009**	**37.0**	**7.8**	**51.6**	**4,7**	**9.8**	**14.177**	**502.651**	135
	кр. надѣльн.	6.600	216.788	49.937	166.851		318.934	32,8	7,6	48,3	4,3	9,7	11.964	405.760	116
	владѣльч.	1.994	100.810	17.165	83.645		124.075	50,6	8,6	62,2	5,9	9,9	2.213	96.891	19

Lentille.

Остатокъ. Абсолютный.	Остатокъ. На 1 душу населения об. п.	Собрано соломы.	На казен. десят. Собрано.	На казен. десят. Посѣяно.	На казен. десят. Соломы.	Урожай самъ.	Вѣсъ четверти. Пуд.
Посѣвъ.							
4	5	6	7	8	9	10	11
24.560		27.538	50,4	6,7	49,0	7,5	10,0
23.667		18.612	81,3	7,8	57,8	10,4	9,9
48.227	0,18	**46.150**	**61,7**	**7.1**	**52.2**	**8,7**	**10.0**
2.640		4.087	49,6	10,2	61,0	4,8	9,8
953		1.610	49,2	7,8	70,0	6,3	10,0
3.593	0,01	**5.697**	**49,5**	**9.6**	**63.1**	**5,2**	**9.8**
2.744		5.204	37,4	9,4	53,1	4,0	9,6
3.686		5.866	48,0	9,6	61,1	5,0	10,0
6.430	0,03	**11.070**	**42.6**	**9,5**	**57.1**	**4.5**	**9.8**
37.209		55.039	38,7	9,9	42,6	3,9	9,4
9.274		14.573	42,6	9,0	52,8	4,7	9,8
46.483	0,48	**69.612**	**39.4**	**9.7**	**44.4**	**4,0**	**9,5**
40.448		112.873	24,8	10,0	41,3	2,5	9,9
14.781		22.776	37,3	9,2	43,3	4,1	9,8
55.229	0,42	**135.649**	**26,8**	**9,9**	**41.9**	**2.7**	**9.9**
54.406		120.109	29,1	10,8	40,4	2,7	9,8
10.522		20.221	44,4	9,9	66,3	4,4	10,1
64.928	0,43	**140.330**	**30,5**	**10,7**	**42,8**	**2.8**	**9.8**
688		126.614	39,4	9,1	45,3	4,3	9,9
858		12.995	33,5	9,1	35,8	3,7	10,2
1.546	0,77	**139.609**	**38.7**	**9.1**	**44,2**	**4,3**	**9,9**
25.870		36.734	48,0	9,9	54,1	4,8	9,7
1.478		8.400	21,7	8,5	75,0	2,6	9,0
27.348	0,26	**45.134**	**44,3**	**9,7**	**57,1**	**4.6**	**9.6**
1.675		12.398	26,2	8,9	37,8	2,9	9,6
1.715		6.240	26,3	8,2	41,6	3,2	10,0
3.390	0,07	**18.638**	**26,2**	**8,7**	**39.0**	**3.0**	**9.7**
9.800		32.340	32,7	7,7	82,5	4,2	9,2
329		672	38,7	8,8	61,1	4,4	9,8
10.129	0,07	**33.012**	**32,9**	**7,7**	**81,9**	**4,3**	**9,2**
973		1.872	36,3	9,3	52,0	3,9	9,6
849		1.760	37,6	8,3	60,7	4,5	9,8
1.822	0,01	**3.632**	**36,9**	**8,9**	**55,9**	**4,2**	**9.6**
630		432	80,0	10,0	48,0	8,0	10,0
—		—	—	—	—	—	—
630	0,00	**432**	**80.0**	**10.0**	**48,0**	**8.0**	**10.0**
366.755	0,19	**648.965**	**35,5**	**9,6**	**45.8**	**3,7**	**9.8**
289.643		535.240	33,9	9,7	44,7	3,5	9,8
77.112		113.735	43,8	8,9	51,4	4,9	9,9

Картофель. Pommes de terre.

Посѣвная площадь 1896 г. въ десят.	Собрано.	Посѣяно.	Остатокъ. Абсолютный.	Остатокъ. На 1 душу населения об. п.	На каз. десят. Собрано.	На каз. десят. Посѣяно.	Урожай самъ.	Вѣсъ четверти. Пуд.
Посѣвъ.								
1	2	3	4	5	6	7	8	9
11.466	5.622.926	1.097.296	4.525.630		490.4	95,7	5,1	10,0
3.484	1.782.066	314.257	1.467.809		511,5	90,2	5,7	10,0
14.950	**7.404.992**	**1.411.553**	**5.993.439**	22,39	**495,3**	**94,4**	**5.2**	**10.0**
11.239	5.965.661	1.029.492	4.936.169		530,8	91,6	5,8	10,0
3.621	2.167.169	321.183	1.845.986		598,5	88,7	6,7	10,0
14.860	**8.132.830**	**1.350.675**	**6.782.155**	19,52	**547,3**	**90,9**	**6.0**	**10.0**
5.344	2.382.355	457.378	1.924.977		445,8	85,4	5,2	9,9
1.050	584.955	96.390	488.565		557,1	91,8	6,1	10,0
6.394	**2.967.310**	**553.768**	**2.413.542**	12,42	**464,1**	**86.6**	**5,4**	**9,9**
2.543	958.711	237.516	721.195		377,0	93,4	4,0	10,0
2.290	891.955	207.703	684.252		389,5	90,7	4,3	10,0
4.833	**1.850.666**	**445.219**	**1.405.447**	14,50	**382,9**	**92,1**	**4,1**	**10.0**
2.910	1.035.669	271.503	764.166		355,9	93,3	3,8	9,7
890	359.283	78.231	281.052		403,7	87,9	4,6	10,0
3.800	**1.394.952**	**349.734**	**1.045.218**	8,05	**367,1**	**92,0**	**4,0**	**9.8**
4.360	1.860.412	349.236	1.511.176		426,7	80,1	5,3	9,5
707	363.398	55.005	308.393		514,0	77,8	6,6	9,9
5.067	**2.223.810**	**404.241**	**1.819.569**	11,97	**438,9**	**79,8**	**5,5**	**9,6**
2.802	1.242.687	226.682	1.016.005		443,5	80,9	5 5	9,1
429	209.481	36.842	172.639		488,3	85,6	5,8	9,8
3.231	**1.452.168**	**263.524**	**1.188.644**	9,82	**449,4**	**81.6**	**5,5**	**9,1**
4.538	1.458.513	313.122	1.145.391		321,4	69,0	4,7	8,9
2.934	1.294.187	241.762	1.052.425		441,1	82,4	5,4	9,7
7.472	**2.752.700**	**554.884**	**2.197.816**	20,85	**368,4**	**74,3**	**5,0**	**9,2**
3.540	1.479.720	288.510	1.191.210		418,0	81,5	5,1	10,0
792	358.380	65.894	292.486		452,5	83,2	5,4	10.0
4.332	**1.838.100**	**354.404**	**1.483.696**	12,16	**424,3**	**81,8**	**5,2**	**10.0**
8.202	2.902.168	477.356	2.424.812		353,8	58,2	6,1	8,5
2.947	1.298.154	196.270	1.101.884		440,5	66,6	6,6	9,2
11.149	**4.200.322**	**673.626**	**3.526.696**	23,97	**376,7**	**60.4**	**6,2**	**8,7**
5.832	1.612.548	393.660	1.218.888		276,5	67,5	4,1	8,7
1.735	644.726	132.728	511.998		371,6	76,5	4,9	9,1
7.567	**2.257.274**	**526.388**	**1.730.886**	12,72	**298,3**	**69,6**	**4,3**	**8.8**
3.645	1.475.496	319.302	1.156.194		404,8	87,6	4,6	9,6
859	380.537	68.634	311.903		443,0	79,9	5,5	9,7
4.504	**1.856.033**	**387.936**	**1.468.097**	9,91	**412,0**	**86,1**	**4,8**	**9.6**
88.159	**38.331.157**	**7.275.952**	**31.055.205**	15,78	**434,8**	**82,5**	**5,3**	**9.6**
66.421	27.996.866	5.461.053	22.535.813		421,5	82,2	5,1	9,6
21.738	10.334.291	1.814.899	8.519.392		475,4	83,5	5,7	9,8

Ленъ. Lin.

уѣзды.	Посѣвная площадь 1896 г. въ десят.	Собрано.	Посѣяно.	Остатокъ.	Собрано волокна.	На казенную десятину. Собрано.	Посѣяно.	Волокна.	Урожай самъ.	Вѣсъ четверти.
		Пудовъ.								Пудовъ.
	1	2	3	4	5	6	7	8	9	10
1. Елецкій.	кр. надѣльн. 60	2.700	558	2.142	1.602	45,0	9,3	26,7	4,8	
	владѣльч. 200	10.220	1.020	9.200	5.800	51,1	5,1	29,0	10,0	
	въ уѣздѣ 260	**12.920**	**1.578**	**11.342**	**7.402**	**49,7**	**6,1**	**28,5**	**8,2**	
2. Ливенскій.	кр. надѣльн. 642	19.709	4.558	15.151	8.025	30,7	7,1	12,5	4,3	
	владѣльч. 86	3.853	456	3.397	1.032	44,8	5,3	12,0	8,4	
	въ уѣздѣ 728	**23.562**	**5.014**	**18.548**	**9.057**	**32,4**	**6,9**	**12,4**	**4,7**	
3. Малоархангел.	кр. надѣльн. 236	9.936	1.959	7.977	3.918	42,1	8,3	16,6	5,1	
	владѣльч. 26	1.032	151	881	637	39,7	5,8	24,5	7,0	
	въ уѣздѣ 262	**10.968**	**2.110**	**8.858**	**4.555**	**41,9**	**8,1**	**17,4**	**5,2**	
4. Мценскій.	кр. надѣльн. 118	2.779	484	2.295	1.133	23,6	4,1	9,6	5,8	
	владѣльч. 26	421	148	273	312	16,2	5,7	12,0	2,8	
	въ уѣздѣ 144	**3.200**	**632**	**2.568**	**1.445**	**22.2**	**4,4**	**10.0**	**5,1**	
5. Болховскій.	кр. надѣльн. 430	9.589	3.053	6.536	7.396	22,3	7,1	17,2	3,1	
	владѣльч. 28	781	179	602	403	27.9	6,4	14,4	4.4	
	въ уѣздѣ 458	**10.370**	**3.232**	**7.138**	**7.799**	**22.6**	**7,1**	**17.0**	**3,2**	
6. Орловскій.	кр. надѣльн. 389	13.459	4.201	9.258	17.077	34,6	10,8	43,9	3,2	
	владѣльч. 36	1.368	238	1.130	1.080	38,0	6,6	30,0	5,8	
	въ уѣздѣ 425	**14.827**	**4.439**	**10.388**	**18.157**	**34,9**	**10,4**	**42.7**	**3,3**	
7. Кромскій.	кр. надѣльн 84	2.528	680	1.848	1.579	30,1	8,1	18,8	3,7	
	владѣльч. 61	2.135	409	1.726	1.220	35,0	6,7	20,0	5,2	
	въ уѣздѣ 145	**4.663**	**1.089**	**3.574**	**2.799**	**32,2**	**7.5**	**19,3**	**4,3**	
8. Дмитровскій.	кр. надѣльн. 354	9.275	3.221	6.054	6.301	26,2	9,1	17,8	2,9	
	владѣльч. 75	2.580	510	2.070	1.463	34.4	6,8	19,5	5,1	
	въ уѣздѣ 429	**11.855**	**3.731**	**8.124**	**7.764**	**27.6**	**8,7**	**18,1**	**3.2**	
9. Карачевскій.	кр. надѣльн. 655	21.681	5.699	15.982	9.956	33,1	8,7	15,2	3,8	
	владѣльч. 100	4.660	1.100	3.560	2.450	46,6	11.0	24,5	4,2	
	въ уѣздѣ 755	**26.341**	**6.799**	**19.542**	**12.406**	**34,9**	**9.0**	**16.4**	**3,9**	
10. Сѣвскій.	кр. надѣльн. 1.084	31.761	10.081	21.680	14.959	29,3	9,3	13,8	3,2	
	владѣльч. 168	4.250	1.109	3.141	2.520	25,3	6,6	15,0	3,8	
	въ уѣздѣ 1.252	**36.011**	**11.190**	**24.821**	**17.479**	**28.8**	**8.9**	**14,0**	**3,2**	
11. Трубчевскій.	кр. надѣльн. 400	11.280	2.760	8.520	6.480	28,2	6,9	16,2	4,1	
	владѣльч. 55	1.100	330	770	732	20,0	6,0	13,3	3,3	
	въ уѣздѣ 455	**12.380**	**3.090**	**9.290**	**7.212**	**27.2**	**6,8**	**15.9**	**4,0**	
12. Брянскій.	кр. надѣльн. 995	25.771	8.756	17.015	17.711	25,9	8,8	17,8	2,9	
	владѣльч. 67	2.312	576	1.736	1.353	34,5	8,6	20,2	4,0	
	въ уѣздѣ 1.062	**28.083**	**9.332**	**18.751**	**19.064**	**26,4**	**8.8**	**18,0**	**3,0**	
	Въ губерніи 6.375	**195.180**	**52.236**	**142.944**	**115.139**	**30,6**	**8,2**	**18,1**	**3,7**	
	кр. надѣльн. 5.447	160.468	46.010	114.458	96.137	29,5	8,4	17,6	3,5	
	владѣльч. 928	34.712	6.226	28.486	19.002	37.4	6,7	20,5	5,6	

Конопля. Chanvre.

Посѣвная площадь 1896 г. въ десят.	Собрано.	Посѣяно.	Остатокъ.	Собрано волокна.	На казенную десятину. Собрано.	Посѣяно.	Волокна.	Урожай самъ.	Вѣсъ четверти.
	Пудовъ.								Пудовъ.
1	2	3	4	5	6	7	8	9	10
2.970	56.430	26.136	30.294	35.046	19,0	8,8	11,8	2,2	7,7
233	4.870	1.654	3.216	3.472	20,9	7,1	14,9	2,9	7.9
3.203	**61.300**	**27.790**	**33.510**	**38.518**	**19,1**	**8,7**	**12,0**	**2.2**	**7,7**
6.315	73.886	53.678	20.208	59.361	11,7	8,5	9,4	1,4	6,6
215	4.429	1.613	2.816	2.301	20,6	7,5	10,7	2,7	7,4
6.530	**78.315**	**55.291**	**23.024**	**61.662**	**12,0**	**8,5**	**9,4**	**1,4**	**6,6**
6.881	83.260	48.167	35.093	119.729	12,1	7,0	17,4	1,7	6,5
242	5.034	1.863	3.171	2.710	20,8	7,7	11,2	2,7	7,3
7.123	**88.294**	**50.030**	**38.264**	**122.439**	**12,4**	**7,0**	**17,2**	**1,8**	**6,5**
2.224	51.374	17.347	34.027	44.480	23,1	7,8	20,0	3,0	6,6
436	10.508	2.834	7.674	6.540	24,1	6,5	15,0	3,7	6,8
2.660	**61.882**	**20.181**	**41.701**	**51.020**	**23,3**	**7,6**	**19,2**	**3,1**	**6,6**
6.371	210.880	47.145	163.735	111.493	33,1	7.4	17.5	4,5	6,5
260	9.422	1.976	7.446	3.752	34.7	7,6	15,2	4.6	6,5
6.631	**220.302**	**49.121**	**171.181**	**115.245**	**33,2**	**7,4**	**17,4**	**4.5**	**6.5**
7.427	155.967	62.387	93.580	118.832	21,0	8,4	16,0	2,5	6,4
160	4.448	1.152	3.296	2.240	27,8	7,2	14,0	3,9	6,6
7.587	**160.415**	**63.539**	**96.876**	**121.072**	**21,1**	**8,4**	**16.0**	**2,5**	**6,4**
8.957	244.526	68.969	175.557	121.815	27,3	7,7	13,6	3,5	6,6
258	9.030	2.038	6.992	3.844	35,0	7,9	14.9	4,4	6,6
9.215	**253.556**	**71.007**	**182.549**	**125.659**	**27,5**	**7,7**	**13,6**	**3.6**	**6.6**
6.709	242.195	44.950	197.245	112.711	36,1	6,7	16,8	5,4	6,7
376	17.033	2.820	14.213	6.166	45.3	7,5	16,4	6,0	6,9
7.085	**259.228**	**47.770**	**211.458**	**118.877**	**36.6**	**6,7**	**16,8**	**5,4**	**6,7**
7.943	192.221	50.041	142.180	108.819	24,2	6,3	13,7	3,8	6,0
751	19.601	4.957	14.644	13.218	26,1	6,6	17,6	4,0	6,3
8.694	**211.822**	**54.998**	**156.824**	**122.037**	**24,4**	**6,3**	**14.0**	**3.8**	**6,0**
9.232	331.429	55.392	276.037	149.558	35.9	6,0	16.2	6,0	6,8
308	9.486	1.817	7.669	6.283	30.8	5,9	20,4	5,2	6,6
9.540	**340.915**	**57.209**	**283.706**	**155.841**	**35.7**	**6,0**	**16,3**	**6,0**	**6.8**
7.139	202.748	39.265	163.483	103.516	28,4	5,5	14.5	5,2	6,3
317	8.020	1.744	6.276	3.616	25,3	5,5	11,4	4,6	6,0
7.456	**210.768**	**41.009**	**169.759**	**107.132**	**28,3**	**5,5**	**14,4**	**5,1**	**6,3**
4.784	134.909	32.053	102.856	79.893	28,2	6,7	16.7	4,2	6,6
353	10.802	2.683	8.119	5.295	30,6	7.6	15,0	4,0	6,9
5.137	**145.711**	**34.736**	**110.975**	**85.188**	**28,4**	**6,8**	**16.6**	**4,2**	**6.6**
80.861	**2.092.508**	**572.681**	**1.519.827**	**1.224.690**	**25,9**	**7,1**	**15,1**	**3,7**	**6,6**
76.952	1.979.825	545.530	1.434.295	1.165.253	25,7	7,1	15,1	3,6	6,5
3.909	112.683	27.151	85.532	59.437	28,8	6,9	15,2	4,1	6,7

Яровая рожь. Seigle de printemps.

Яровая пшеница. Froment de printemps.

Овесъ. Avoine.

уѣзды.		Посѣвная площадь 1896 г. въ десят.	Собрано.	Посѣяно.	Остатокъ. Абсолютный.	Остатокъ. На 1 душу населенія об. п.	Собрано соломы.	На казен. десят. Собрано.	На казен. десят. Посѣяно.	На казен. десят. Соломы.	Урожай самъ.	Вѣсъ четверти.
		Пудовъ.										Пуд.
		1	2	3	4	5	6	7	8	9	10	11
1. Ржевскій.	кр. надѣльн.	—	—	—	—		—	46,1	10,6	96,3	4,3	9,1
	владѣльч.	15	1.137	173	964		1.484	75,8	11,5	98,9	6,6	8,9
	въ уѣздѣ	**15**	**1.137**	**173**	**964**	0,01	**1.484**	**75.8**	**11.5**	**98.9**	**6.6**	**8.9**
2. Зубцовскій.	кр. надѣльн.	—	—	—	—		—	58,5	11,7	89,5	5,0	9,0
	владѣльч.	6	439	60	379		680	73,1	10,0	113,4	7,3	9,0
	въ уѣздѣ	**6**	**439**	**60**	**379**	0,00	**680**	**73,1**	**10,0**	**113.4**	**7.3**	**9.0**
3. Старицкій.	кр. надѣльн.	—	—	—	—		—	27,9	11,7	49,7	2,4	9,0
	владѣльч.	9	593	96	497		624	65,9	10,7	69,3	6,2	8,7
	въ уѣздѣ	**9**	**593**	**96**	**497**	0,00	**624**	**65,9**	**10,7**	**69,3**	**6,2**	**8.7**
4. Новоторжскій.	кр. надѣльн.	—	—	—	—		—	—	—	—	—	—
	владѣльч.	—	—	—	—		—	60,4	9,3	81,7	6,5	8,9
	въ уѣздѣ	—	—	—	—	—	—	—	—	—	—	—
5. Тверской.	кр. надѣльн.	82	3.050	959	2.091		4.100	37,2	11,7	50,0	3,2	8,0
	владѣльч.	8	626	82	544		954	78,2	10,2	119,2	7,6	8,7
	въ уѣздѣ	**90**	**3.676**	**1.041**	**2.635**	0,02	**5.054**	**40,8**	**11.6**	**56,2**	**3.5**	**8,1**
6. Корчевскій.	кр. надѣльн.	39	1.650	386	1.264		1.131	42,3	9,9	29,0	4,3	9,0
	владѣльч.	24	1.517	235	1.282		2.290	63,2	9,8	95,4	6,4	8,9
	въ уѣздѣ	**63**	**3.167**	**621**	**2.546**	0,02	**3.421**	**50,3**	**9,9**	**54,3**	**5,1**	**9.0**
7. Калязинскій.	кр. надѣльн.	23	748	212	536		1.097	32,5	9,2	47,7	3,5	8,3
	владѣльч.	2	150	22	128		190	74,8	11,1	95,0	6,7	8,9
	въ уѣздѣ	**25**	**898**	**234**	**664**	0,00	**1.287**	**35,9**	**9,4**	**51.5**	**3.8**	**8,4**
8. Кашинскій.	кр. надѣльн.	—	—	—	—		—	45,8	10,6	33,3	4,3	8,9
	владѣльч.	6	589	74	515		652	98,1	12,3	108,7	8,0	9,0
	въ уѣздѣ	**6**	**589**	**74**	**515**	0,00	**652**	**98,1**	**12,3**	**108.7**	**8.0**	**9.0**
9. Бѣжецкій.	кр. надѣльн.	—	—	—	—		—	60,9	10,0	104,5	6,1	8,7
	владѣльч.	245	18.596	2.499	16.097		32.806	75,9	10,2	133,9	7,4	9,0
	въ уѣздѣ	**245**	**18.596**	**2.499**	**16.097**	0,06	**32.806**	**75,9**	**10,2**	**133.9**	**7,4**	**9.0**
10. Весьегонскій.	кр. надѣльн.	3	132	33	99		234	43,9	11,0	78,1	4,0	9,2
	владѣльч.	—	—	—	—		—	68,5	11,1	108,0	6,2	9,1
	въ уѣздѣ	**3**	**132**	**33**	**99**	0,00	**234**	**43.9**	**11.0**	**78.1**	**4.0**	**9.2**
11. Вышневолоцк.	кр. надѣльн.	1	62	9	53		83	62,3	9,0	82,9	6,8	9,0
	владѣльч.	17	1.165	153	1.012		1.314	68,5	9,0	77,3	7,6	8,9
	въ уѣздѣ	**18**	**1.227**	**162**	**1.065**	0,01	**1.397**	**68.2**	**9.0**	**77,6**	**7,6**	**8,9**
12. Осташковскій.	кр. надѣльн.	669	20.940	5.954	14.986		32.313	31,3	8,9	48,3	3,5	8,3
	владѣльч.	61	2.904	543	2.361		3.562	47,6	8,9	58,4	5,3	8,8
	въ уѣздѣ	**730**	**23.844**	**6.497**	**17.347**	0,15	**35.875**	**32,7**	**8,9**	**49,1**	**3.7**	**8,4**
	Въ губерніи	**1.210**	**54.298**	**11.490**	**42.808**	0,02	**83.514**	**44,9**	**9,5**	**69,0**	**4.7**	**8,6**
	кр. надѣльн.	817	26.582	7.553	19.029		38.958	32,5	9,2	47,7	3,5	8,3
	владѣльч.	393	27.716	3.937	23.779		44.556	70,5	10,0	113,4	7,0	9,0

уѣзды.		Посѣвная площадь 1896 г. въ десят.	Собрано.	Посѣяно.	Остатокъ. Абсолютный.	Остатокъ. На 1 душу населенія об. п.	Собрано соломы.	На казен. десят. Собрано.	На казен. десят. Посѣяно.	На казен. десят. Соломы.	Урожай самъ.	Вѣсъ четверти.
		Пудовъ.										Пуд.
		1	2	3	4	5	6	7	8	9	10	11
1. Ржевскій.	кр. надѣльн.	81	1.231		308		1.418	15,2	11,4	17,5	1,3	9,0
	владѣльч.	2	89		69		153	44,4	10,0	76,7	4,4	8,5
	въ уѣздѣ	**83**	**1.320**		**377**	0,00	**1.571**	**15,9**	**11,4**	**18,9**	**1,4**	**9,0**
2. Зубцовскій.	кр. надѣльн.	—	—	—	—		—	40,0	11,0	92,0	3,6	8,9
	владѣльч.	—	—	—	—		—	—	—	—	—	—
	въ уѣздѣ	—	—	—	—	—	—	—	—	—	—	—
3. Старицкій.	кр. надѣльн.	1	48		39		25	47,7	9,1	25,4	5,2	9,0
	владѣльч.	—	—	—	—		—	—	—	—	—	—
	въ уѣздѣ	**1**	**48**		**39**	0,00	**25**	**47,7**	**9,1**	**25,4**	**5,2**	**9,0**
4. Новоторжскій.	кр. надѣльн.	—	—	—	—		—	—	—	—	—	—
	владѣльч.	—	—	—	—		—	—	—	—	—	—
	въ уѣздѣ	—	—	—	—	—	—	—	—	—	—	—
5. Тверской.	кр. надѣльн.	—	—	—	—		—	—	—	—	—	—
	владѣльч.	7	372		305		315	53,1	9,5	45,0	5,6	10,0
	въ уѣздѣ	**7**	**372**		**305**	0,00	**315**	**53,1**	**9,5**	**45,0**	**5,6**	**10,0**
6. Корчевскій.	кр. надѣльн.	2	98		76		121	48,9	10,9	60,6	4,5	8,9
	владѣльч.	3	171		139		199	57,0	10,6	66,2	5,4	9,5
	въ уѣздѣ	**5**	**269**		**215**	0,00	**320**	**53,8**	**10,8**	**64,0**	**5,0**	**9,3**
7. Калязинскій.	кр. надѣльн.	—	—	—	—		—	—	—	—	—	—
	владѣльч.	1	57		46		66	57,0	10,6	66,2	5,4	9,5
	въ уѣздѣ	**1**	**57**		**46**	0,00	**66**	**57,0**	**10,6**	**66,2**	**5,4**	**9,5**
8. Кашинскій.	кр. надѣльн.	12	587		456		727	48,9	10,9	60,6	4,5	8,9
	владѣльч.	1	30		22		30	30,0	7,5	30,0	4,0	10,0
	въ уѣздѣ	**13**	**617**		**478**	0,00	**757**	**47,5**	**10,7**	**58,2**	**4.4**	**8,9**
9. Бѣжецкій.	кр. надѣльн.	—	—	—	—		—	52,0	12,0	100,0	4,3	9,0
	владѣльч.	3	145		121		230	48,3	8,0	76,7	6,0	9,0
	въ уѣздѣ	**3**	**145**		**121**	0,00	**230**	**48,3**	**8,0**	**76,7**	**6.0**	**9,0**
10. Весьегонскій.	кр. надѣльн.	578	34.218		27.802		44.044	59,2	11,1	76,2	5,3	8,9
	владѣльч.	27	1.823		1.518		1.925	67,5	11,3	71,3	6,0	9,6
	въ уѣздѣ	**605**	**36.041**		**29.320**	0,18	**45.969**	**59,6**	**11,1**	**76,0**	**5,4**	**8,9**
11. Вышневолоцк.	кр. надѣльн.	—	—	—	—		—	36,0	8,0	50,0	4,5	9,0
	владѣльч.	—	—	—	—		—	26,0	8,0	59,5	3,3	9,5
	въ уѣздѣ	—	—	—	—	—	—	—	—	—	—	—
12. Осташковскій.	кр. надѣльн.	199	6.507		4.517		6.587	32,7	10,0	33,1	3,3	8,6
	владѣльч.	53	2.841		2.279		3.514	53,6	10,6	66,3	5,1	9,5
	въ уѣздѣ	**252**	**9.348**		**6.796**	0,06	**10.101**	**37,1**	**10,1**	**40,1**	**3,7**	**8,9**
	Въ губерніи	**970**	**48.217**		**37.697**	0,02	**59.354**	**49.7**	**10.8**	**61,2**	**4.6**	**8,9**
	кр. надѣльн.	873	42.689		33.198		52.922	48,9	10,9	60,6	4,5	8,9
	владѣльч.	97	5.528		4.499		6.432	57,0	10,6	66,3	5,4	9,5

уѣзды.		Посѣвная площадь 1896 г. въ десят.	Собрано.	Посѣяно.	Остатокъ. Абсолютный.	Остатокъ. На 1 душу населенія об. п.	Собрано соломы.	На казен. десят. Собрано.	На казен. десят. Посѣяно.	На казен. десят. Соломы.	Урожай самъ.	Вѣсъ четверти.
		Пудовъ.										Пуд.
		1	2	3	4	5	6	7	8	9	10	11
1. Ржевскій.	кр. надѣльн.	18.469	655.650	312.126	343.524		908.675	35,5	16,9	49,2	2,1	5,8
	владѣльч.	3.736	189.789	63.138	126.651		247.323	50,8	16,9	66,2	3,0	5,8
	въ уѣздѣ	**22.205**	**845.439**	**375.264**	**470.175**	3,91	**1.155.998**	**38,1**	**16.9**	**52,1**	**2.3**	**5.8**
2. Зубцовскій.	кр. надѣльн.	10.530	439.101	186.381	252.720		773.955	41,7	17,7	73,5	2,4	5,8
	владѣльч.	1.845	92.250	33.210	59.040		111.438	50,0	18.0	60,4	2,8	5,7
	въ уѣздѣ	**12.375**	**531.351**	**219.591**	**311.760**	2,68	**885.393**	**42,9**	**17,7**	**71.5**	**2.4**	**5.8**
3. Старицкій.	кр. надѣльн.	22.825	823.983	381.178	442.805		1.193.748	36,1	16,7	52,3	2,2	5,5
	владѣльч.	5.057	205.314	79.901	125.413		323.142	40,6	15,8	63,9	2,6	5,5
	въ уѣздѣ	**27.882**	**1.029.297**	**461.079**	**568.218**	3,48	**1.516.890**	**36.9**	**16.5**	**54.4**	**2.2**	**5.5**
4. Новоторжскій.	кр. надѣльн.	26.246	816.251	354.321	461.930		1.094.458	31,1	13,5	41,7	2,3	5,3
	владѣльч.	3.167	130.798	50.355	80.443		268.245	41,3	15,9	84,7	2,6	5,6
	въ уѣздѣ	**29.413**	**947.049**	**404.676**	**542.373**	3,38	**1.362.703**	**32.2**	**13.8**	**46.3**	**2.3**	**5.3**
5. Тверской.	кр. надѣльн.	15.055	715.113	219.803	495.310		930.399	47,5	14,6	61,8	3,3	5,2
	владѣльч.	1.730	97.918	26.123	71.795		123.176	56,6	15,1	71,2	3,7	5,6
	въ уѣздѣ	**16.785**	**813.031**	**245.926**	**567.105**	4,23	**1.053.575**	**48,4**	**14,7**	**62.8**	**3.3**	**5,2**
6. Корчевскій.	кр. надѣльн.	14.010	589.821	219.957	369.864		1.014.324	42,1	15,7	72,4	2,7	5,4
	владѣльч.	1.891	77.909	31.958	45.951		155.629	41,2	16,9	82,3	2,4	5,5
	въ уѣздѣ	**15.901**	**667.730**	**251.915**	**415.815**	3,09	**1.169.953**	**42,0**	**15.8**	**73.6**	**2.7**	**5.4**
7. Калязинскій.	кр. надѣльн.	13.938	518.494	218.827	299.667		921.302	37,2	15,7	66,1	2,4	5,3
	владѣльч.	1.805	108.481	30.144	78.337		144.761	60,1	16,7	80,2	3,6	5,9
	въ уѣздѣ	**15.743**	**626.975**	**248.971**	**378.004**	2,78	**1.066.063**	**39.8**	**15.8**	**67.7**	**2,5**	**5.4**
8. Кашинскій.	кр. надѣльн.	15.745	708.525	289.708	418.817		1.080.107	45,0	18,4	68,6	2,4	5,9
	владѣльч.	2.308	129.479	42.236	87.243		184.419	56,1	18,3	79,9	3,1	5,9
	въ уѣздѣ	**18.053**	**838.004**	**331.944**	**506.060**	3,61	**1.264.526**	**46,4**	**18.4**	**70.0**	**2.5**	**5,9**
9. Бѣжецкій.	кр. надѣльн.	34.615	1.834.595	650.762	1.183.833		2.374.589	53,0	18,8	68,6	2,8	5,9
	владѣльч.	7.010	400.972	128.944	272.028		526.451	57,2	18,4	75,1	3,1	5,9
	въ уѣздѣ	**41.625**	**2.235 567**	**779.706**	**1.455.861**	5,65	**2.901.040**	**53,7**	**18,7**	**69.7**	**2.9**	**5.9**
10. Весьегонскій.	кр. надѣльн.	29.074	1.418.811	552.406	866.405		1.729.903	48,8	19,0	59,5	2,6	5,9
	владѣльч.	7.371	402.457	130.467	271.990		494.594	54,6	17,7	67,1	3,1	5,9
	въ уѣздѣ	**36.445**	**1.821.268**	**682.873**	**1.138.395**	7,16	**2.224.497**	**50.0**	**18,7**	**61.0**	**2,7**	**5.9**
11. Вышневолоцк.	кр. надѣльн.	25.280	763.456	364.032	399.424		773.568	30,2	14,4	30,6	2,1	5,4
	владѣльч.	5.400	227.880	81.540	146.340		277.020	42,2	15,1	51,3	2,8	5,7
	въ уѣздѣ	**30.680**	**991.336**	**445.572**	**545.764**	3,22	**1.050.588**	**32,3**	**14,5**	**34.2**	**2,2**	**5.5**
12. Осташковскій.	кр. надѣльн.	9.722	314.993	133.191	181.802		369.436	32,4	13,7	38,0	2,4	5,4
	владѣльч.	3.348	122.202	46.537	75.665		158.026	36,5	13,9	47,2	2,6	5,5
	въ уѣздѣ	**13.070**	**437.195**	**179.728**	**257.467**	2,18	**527.462**	**33.5**	**13.8**	**40.4**	**2.4**	**5,4**
	Въ губерніи	**280.177**	**11.784 242**	**4.627.245**	**7.156.997**	3,96	**16.178.688**	**42.1**	**16.5**	**57.7**	**2.5**	**5.6**
	кр. надѣльн.	235.509	9.598.793	3.882.692	5.716.101		13.164.464	40,8	16,5	55,9	2,5	5,6
	владѣльч.	44.668	2.185.449	744.553	1.440.896		3.014.224	48,9	16,7	67,5	2,9	5,8

Ячмень. Orge.

уѣзды.	Посѣвная площадь 1896 г. въ десят.	Собрано.	Посѣяно.	Остатокъ. Абсолютный.	Остатокъ. На 1 душу населения об. п.	Собрано соломы.	На казен. десят. Собрано.	На казен. десят. Посѣяно.	На казен. десят. Соломы.	Урожай самъ.	Вѣсъ четверти. Пуд.
	Удовъ.										
	1	2	3	4	5	6	7	8	9	10	11
1. Ржевскій. кр. надѣльн.	2.725	91.015	29.703	61.312		147.423	33,4	10,9	54,1	3,1	7,8
владѣльч.	263	13.939	2.236	11.703		17.305	53,0	8,5	65,8	6,2	7,7
въ уѣздѣ	**2.988**	**104.954**	**31.939**	**73.015**	0,61	**164.728**	**35,1**	**10,7**	**55,1**	**3,3**	**7,8**
2. Зубцовскій. кр. надѣльн.	2.313	81.186	28.681	52.505		135.773	35,1	12,4	58,7	2,8	7,8
владѣльч.	156	7.441	1.903	.538		9.204	47,7	12,2	59,0	3,9	7,8
въ уѣздѣ	**2.469**	**88.627**	**30.584**	**58. 43**	0,5 0	**144.977**	**35.9**	**12,4**	**58.7**	**2.9**	**7,8**
3. Старицкій. кр. надѣльн.	2.915	96.778	30.316	66.462		186.269	33,2	10,4	63,9	3,2	7,0
владѣльч.	573	25.613	5.902	19.711		45.038	44,7	10,3	78,6	4,3	7,5
въ уѣздѣ	**3 488**	**122.391**	**36.218**	**86.173**	0,53	**231.307**	**35,1**	**10.4**	**66,3**	**3.4**	**7,1**
4 Новоторжскій. кр. надѣльн.	2.964	114.411	28.454	85.957		143.161	38,6	9,6	48,3	4.0	7,2
владѣльч.	303	14.999	3.242	11.757		24.937	49,5	10,7	82,3	4.6	7.4
въ уѣздѣ	**3.267**	**129.410**	**31.696**	**97.714**	0,61	**168.098**	**39.6**	**9.7**	**51.5**	**4,1**	**7,2**
5. Тверской. кр. надѣльн.	2.084	85.861	20.840	65.021		111.702	41,2	10,0	53,6	4,1	6,6
владѣльч.	206	6.489	1.813	4.676		12.669	31,5	8,8	61,5	3,6	7,4
въ уѣздѣ	**2.290**	**92.350**	**22.653**	**69.697**	0,51	**124.371**	**40.3**	**9,9**	**54.3**	**4.1**	**6,7**
6. Корчевскій. кр. надѣльн.	1.021	38.696	10.312	28.384		86.989	37.9	10,1	85,2	3,8	7,5
владѣльч.	285	8.892	2.594	6.298		16.986	31,2	9,1	59.6	3,4	7,6
въ уѣздѣ	**1.306**	**47.588**	**12.906**	**34.682**	0,26	**103.975**	**36.4**	**9,9**	**79.6**	**3.7**	**7,5**
7. Калязинскій. кр. надѣльн	3.199	112.285	28.791	83.494		167.948	35,1	9,0	52,5	3,9	6,5
владѣльч.	222	10.789	2.264	8.525		20.202	48,6	10,2	91,0	4,8	7,6
въ уѣздѣ	**3 421**	**123.074**	**31.055**	**92.019**	0,68	**188.150**	**36,0**	**9,1**	**55,0**	**4,0**	**6,6**
8. Кашинскій. кр. надѣльн.	3.102	129.043	44.359	84.684		176.504	41,6	14,3	56,9	2,9	7,8
владѣльч.	399	23.342	5.865	17.477		28.808	58,5	14,7	72,2	4,0	8,0
въ уѣздѣ	**3.501**	**152.385**	**50.224**	**102.161**	0,73	**205.312**	**43,5**	**14,3**	**58,6**	**3,0**	**7,8**
9. Бѣжецкій. кр. надѣльн.	10.563	509.137	114.080	395.057		742.579	48,2	10,8	70,3	4,5	7,8
владѣльч.	1.288	64.400	13.395	51.005		77.924	50,0	10,4	60,5	4,8	7,9
въ уѣздѣ	**11.851**	**573.537**	**127.475**	**446.062**	1,73	**820.503**	**48,4**	**10.8**	**69.2**	**4,5**	**7,8**
10. Весьегонскій. кр. надѣльн.	3.633	211.441	42.506	168.935		226.699	58,2	11,7	62,4	5,0	7,7
владѣльч.	1.431	91.298	16.600	74.698		107.039	63,8	11,6	74,8	5,5	7,8
въ уѣздѣ	**5.064**	**302.739**	**59.106**	**243.633**	1,53	**333.738**	**59.8**	**11,7**	**65.9**	**5,1**	**7,7**
11. Вышневолоцк. кр. надѣльн.	4.492	151.380	38.631	112.749		159.017	33,7	8,6	35,4	3,9	7,4
владѣльч.	609	21.620	5.359	16.261		26.187	35,5	8,8	43,0	4,0	7,6
въ уѣздѣ	**5.101**	**173.000**	**43.990**	**129.010**	0,76	**185.204**	**33,9**	**8,6**	**36,3**	**3,9**	**7,4**
12. Осташковскій. кр. надѣльн.	9.490	297.986	83.512	214.474		353.977	31,4	8,8	37,3	3,6	7,6
владѣльч.	2.022	84.722	19.007	65.715		94.427	41,9	9,4	46,7	4,5	7,6
въ уѣздѣ	**11.512**	**382.708**	**102.519**	**280.189**	2,37	**448.404**	**33.2**	**8.9**	**39.0**	**3,7**	**7,6**
Въ губерніи	**56.258**	**2.292.763**	**580.365**	**1.712.398**	0,95	**3.118.767**	**40.8**	**10.3**	**55,4**	**4.0**	**7,5**
кр. надѣльн.	48.501	1.919.219	500.185	1.419.034		2.638.041	39,6	10,3	54,4	3,8	7,5
владѣльч.	7.757	373.544	80.180	293.364		480.726	48,2	10,3	62,0	4,7	7,7

Полба. Epeautre.

Посѣвная площадь 1896 г. въ десят.	Собрано.	Посѣяно.	Остатокъ. На 1 душу населения об. п.	Собрано соломы.	На казен. десят. Собрано.	На казен. десят. Посѣяно.	На казен. десят. Соломы.	Урожай самъ.	Вѣсъ четверти. Пуд.
	Удовъ.								
1	2	3	5	6	7	8	9	10	11

Горохъ. Fèves.

уѣзды.		Посѣвная площадь 1896 г. въ десят.	Собрано.	Посѣяно.	Остатокъ. Абсолютный.	Остатокъ. На 1 душу сельскаго населенія об. п.	Собрано соломы.	На казенную десят. Собрано.	На казенную десят. Посѣяно.	На казенную десят. Соломы.	Урожай самъ.	Пр
			Пудовъ.									
		1	2	3	4	5	6	7	8	9	10	
1. Ржевскій.	кр. надѣльн.	62	4.650	775	3.875		4.340	75,0	12,5	70,0	6,0	
	владѣльч.	31	2.232	372	1.860		2.198	72,0	12,0	70,9	6,0	
	въ уѣздѣ	**93**	**6.882**	**1.147**	**5.735**	0,05	**6.538**	**74.0**	**12,3**	**70.3**	**6.0**	
2. Зубцовскій.	кр. надѣльн.	567	23.360	6.010	17.350		51.370	41,2	10,6	90,6	3,9	
	владѣльч.	20	1.332	200	1.132		1.418	66,6	10,0	70,9	6,7	
	въ уѣздѣ	**587**	**24.692**	**6.210**	**18.482**	0,16	**52.788**	**42,1**	**10,6**	**89.9**	**4,0**	
3. Старицкій.	кр. надѣльн.	487	17.678	5.503	12.175		39.447	36,3	11,3	81,0	3,2	
	владѣльч.	70	4.004	805	3.199		4.060	57,2	11,5	58,0	5.0	
	въ уѣздѣ	**557**	**21.682**	**6.308**	**15.374**	0,09	**43.507**	**38,9**	**11,3**	**78,1**	**3.4**	
4. Новоторжскій.	кр. надѣльн.	307	10.561	3.531	7.030		17.100	34,4	11,5	55,7	3,0	
	владѣльч.	16	1.045	144	901		1.453	65,3	9,0	90,8	7.3	
	въ уѣздѣ	**323**	**11.606**	**3.675**	**7.931**	0,05	**18.553**	**35.9**	**11.4**	**57,4**	**3.1**	
5. Тверской.	кр. надѣльн.	375	6.975	3.750	3.225		20.175	18,6	10,0	53,8	1,9	
	владѣльч.	19	758	205	553		1.140	39,9	10,8	60,0	3,7	
	въ уѣздѣ	**394**	**7.733**	**3.955**	**3.778**	0,03	**21 315**	**19,6**	**10.0**	**54,1**	**2.0**	
6. Корчевскій.	кр. надѣльн.	454	17.252	5.312	11.940		53.935	38,0	11,7	118,8	3,2	
	владѣльч.	47	2.345	470	1.875		3.083	49,9	10,0	65.6	5,0	
	въ уѣздѣ	**501**	**19 597**	**5.782**	**13.815**	0,10	**57.018**	**39.1**	**11.5**	**113.8**	**3.4**	
7. Калязинскій.	кр. надѣльн.	489	25,330	5.281	20.049		40.343	51,8	10,8	82,5	4,8	
	владѣльч.	27	1.337	300	1.037		2.025	49,5	11,1	75,0	4.5	
	въ уѣздѣ	**516**	**26.667**	**5.581**	**21.086**	0,15	**42.368**	**51,7**	**10.8**	**82,1**	**4.8**	
8. Кашинскій.	кр. надѣльн.	330	14.190	3.795	10.395		28.248	43.0	11,5	85,6	3,7	
	владѣльч.	21	886	263	623		1.489	42,2	12,5	70,9	3,4	
	въ уѣздѣ	**351**	**15.076**	**4.058**	**11.018**	0,08	**29.737**	**43,0**	**11,6**	**84,7**	**3,7**	
9. Бѣжецкій.	кр. надѣльн.	766	27.040	6.971	20.069		48.794	35,3	9,1	63,7	3,9	
	владѣльч.	56	3.170	549	2.621		4.906	56,6	9,8	87,6	5,8	
	въ уѣздѣ	**822**	**30.210**	**7.520**	**22.690**	0,09	**53.700**	**36,8**	**9,1**	**65,3**	**4,0**	
10. Весьегонскій.	кр. надѣльн.	106	4.198	1.113	3.085		8.058	39,6	10,5	71,3	3,8	
	владѣльч.	105	5.943	1.124	4.819		9.482	56,6	10,7	90,3	5,3	
	въ уѣздѣ	**211**	**10.141**	**2.237**	**7.904**	0,05	**17.540**	**48,1**	**10.6**	**83,1**	**4,5**	
11 Вышневолоцк.	кр. надѣльн.	605	22.204	5.808	16.396		22.748	36,7	9,6	37,6	3,8	
	владѣльч.	117	4.657	995	3.662		5.569	39,8	8,5	47.6	4.7	
	въ уѣздѣ	**722**	**26.861**	**6.803**	**20.058**	0,12	**28.317**	**37,2**	**9,4**	**39,2**	**3.9**	
12. Осташковскій.	кр. надѣльн.	432	23.587	4.320	19.267		30.845	54.6	10,0	71,4	5,5	
	владѣльч.	64	3.213	589	2.624		5.197	50,2	9,2	81,2	5,5	
	въ уѣздѣ	**496**	**26.800**	**4.909**	**21.891**	0,19	**36.042**	**54,0**	**9,9**	**72,7**	**5.5**	
	Въ губерніи	**5.573**	**227.947**	**58.185**	**169.762**	0,09	**407.423**	**40,9**	**10.4**	**73,1**	**3.9**	
	кр. надѣльн.	4.980	197.025	52.169	144.856		365.403	39,6	10,5	73,4	3,8	
	владѣльч.	593	30.922	6.016	24.906		42.020	52,1	10,1	70,9	5,1	

Картофель. Pommes de terre.

Посѣвная площадь 1896 г. въ десят.	Собрано.	Посѣяно.	Остатокъ. Абсолютный.	Остатокъ. На 1 душу сельскаго населенія об. п.	На казенную десятину. Собрано.	На казенную десятину. Посѣяно.	Урожай самъ.	Вѣсъ четверти.
	Пудовъ.							Пудовъ.
1	2	3	4	5	6	7	8	9
3.145	1.543.881	270.470	1.273.411		490.9	86,0	5.7	8,9
569	378.044	56.388	321.656		664.4	99,1	6,7	9,3
3.714	**1.921.925**	**326.858**	**1.595.067**	13,27	**517.4**	**88.0**	**5.9**	**9.0**
2.585	1.063.469	227.222	836.247		411.4	87,9	4.7	9,0
232	131.753	20.880	110.873		567.9	90.0	6,3	8,9
2.817	**1.195.222**	**248.102**	**947.120**	8,14	**424.3**	**88.1**	**4.8**	**9,0**
3.344	1.806.094	317.011	1.489.083		540,1	94,8	5,7	9,1
2 133	1.246.739	205.408	1.041.331		584,5	96,3	6,1	9,0
5.477	**3.052.833**	**522.419**	**2.530.414**	15,50	**557.4**	**95.4**	**5.8**	**9,1**
2.575	1.327.413	242.833	1.084.580		515,5	94,3	5,5	8,6
469	276.710	45.493	231.217		590.0	97.0	6,1	9,5
3.044	**1.604.123**	**288.326**	**1.315.797**	8,20	**527.0**	**94.7**	**5.6**	**8,7**
2.562	1.407.819	221.357	1 186 462		549.5	86,4	6.4	10.0
453	280.543	40.544	239.999		619,3	89,5	6,9	9,5
3.015	**1.688.362**	**261.901**	**1.426.461**	10,65	**560.0**	**86.9**	**6.4**	**9,9**
2.157	1.314.476	175.364	1.139.112		609.4	81,3	7,5	9,0
289	179.325	23.149	156.176		620.5	80,1	7,7	9,1
2.446	**1.493.801**	**198.513**	**1 295.288**	9,62	**610.7**	**81,2**	**7.5**	**9,0**
3.814	1.867.334	318.469	1.548 865		489,6	83,5	5.9	8,6
246	129.494	22.558	106.936		526,4	91.7	5,7	9,3
4.060	**1.996.828**	**341.027**	**1.655.801**	12,17	**491.8**	**84.0**	**5.9**	**8.6**
2.480	1.274.968	226.920	1.048.048		514,1	91,5	5.6	9.0
125	70.538	11.663	58.875		564,3	93.3	6,0	9,1
2.605	**1.345.506**	**238.583**	**1.106.923**	7,91	**516.5**	**91,6**	**5,6**	**9,0**
3.823	1.511.614	308.134	1.203.480		395,4	80.6	4,9	8,3
533	197.850	37.470	160.380		371,2	70,3	5,3	8,3
4.356	**1.709.464**	**345.604**	**1.363.860**	5,30	**392,4**	**79.3**	**4,9**	**8.3**
1.899	985 011	165.403	819.608		518,7	87.1	6.0	9,1
239	115.652	21.056	94.596		483,9	88,1	5,5	9,0
2.138	**1.100.663**	**186.459**	**914.204**	5,75	**514.6**	**87,2**	**5,9**	**9.1**
2.650	1.002.495	212.000	790.495		378,3	80,0	4,7	8,6
510	228.072	44.931	183.141		447,2	88,1	5,1	8,7
3.160	**1.230.567**	**256.931**	**973.636**	5,75	**389.4**	**81.3**	**4,8**	**8.6**
3.000	1.080.300	231.900	848.400		360,1	77.3	4.7	8.9
253	107.146	21.632	85.514		423,5	85,5	5,0	8,9
3.253	**1.187.446**	**253.532**	**933.914**	7,91	**365,0**	**77.9**	**4,7**	**8.9**
40.085	**19.526.740**	**3.468.255**	**16.058.485**	8,88	**487,1**	**86,5**	**5,6**	**8.9**
34.034	16.184.874	2.917.083	13.267.791		475,6	85,7	5,5	8,9
6.051	3.341.866	551.172	2.790.694		552,3	91,1	6,1	9,1

Ленъ. Lin.

Уѣзды.	Посѣвная площадь 1896 г. въ десят.	Собрано.	Посѣяно.	Остатокъ.	Собрано волокна.	На казенную десятину. Собрано.	Посѣяно.	Волокна.	Урожай самъ.	Вѣсъ четверти.
		Пудовъ.								Пудовъ.
	1	2	3	4	5	6	7	8	9	
1. Ржевскій. кр. надѣльн.	7.121	141.708	42.726	98.982	104.679	19,9	6,0	14,7	3,3	
владѣльч.	2.663	54.592	14.380	40.212	48.999	20,5	5,4	18,4	3,8	
въ уѣздѣ	9.784	196.300	57.106	139.194	153.678	20,1	5,8	15,7	3,4	
2. Зубцовскій. кр. надѣльн.	11.623	234.785	76.712	158.073	203.403	20,2	6,6	17,5	3,1	
владѣльч.	1.824	52.714	11.856	40.858	47.789	28,9	6,5	26,2	4,4	
въ уѣздѣ	13.447	287.499	88.568	198.931	251.192	21,4	6,6	18,7	3,2	
3. Старицкій. кр. надѣльн.	3.413	78.499	27.304	51.195	69.284	23,0	8,0	20,3	2,9	
владѣльч.	1.019	21.807	6.521	15.286	19.056	21,4	6,4	18,7	3,3	
въ уѣздѣ	4.432	100.306	33.825	66.481	88.340	22,6	7,6	19,9	3,0	
4. Новоторжскій. кр. надѣльн.	2.339	45.143	17.075	28.068	42.570	19,3	7,3	18,2	2,6	
владѣльч.	401	9.063	2.687	6.376	7.138	22,6	6,7	17,8	3,4	
въ уѣздѣ	2.740	54.206	19.762	34.444	49.708	19,8	7,2	18,1	2,7	
5. Тверской. кр. надѣльн.	1.721	52.835	18.759	34.076	42.853	30,7	10,9	24,9	2,8	
владѣльч.	543	19.982	4.235	15.747	10.643	36,8	7,8	19,6	4,7	
въ уѣздѣ	2.264	72.817	22.994	49.823	53.496	32,2	10,2	23,6	3,2	
6. Корчевскій. кр. надѣльн.	2.897	82.565	25.783	56.782	79.378	28,5	8,9	27,4	3,2	
владѣльч.	323	8.624	2.584	6.040	6.945	26,7	8,0	21,5	3,3	
въ уѣздѣ	3.220	91.189	28.367	62.822	86.323	28,3	8,8	26,8	3,2	
7. Калязинскій. кр. надѣльн.	2.588	91.615	23.292	68.323	70.911	35,4	9,0	27,4	3,9	
владѣльч.	481	12.554	3.704	8.850	8.850	26,1	7,7	18,4	3,4	
въ уѣздѣ	3.069	104.169	26.996	77.173	79.761	33,9	8,8	26,0	3,9	
8. Кашинскій. кр. надѣльн.	6.221	135.618	55.367	80.251	118.199	21,8	8,9	19,0	2,4	
владѣльч.	1.230	30.258	9.840	20.418	24.108	24,6	8,0	19,6	3,1	
въ уѣздѣ	7.451	165.876	65.207	100.669	142.307	22,3	8,8	19,1	2,5	
9. Бѣжецкій. кр. надѣльн.	10.772	221.903	91.562	130.341	230.521	20,6	8,5	21,4	2,4	
владѣльч.	3.800	86.640	30.780	55.860	88.920	22,8	8,1	23,4	2,8	
въ уѣздѣ	14.572	308.543	122.342	186.201	319.441	21,2	8,4	21,9	2,5	
10. Весьегонскій. кр. надѣльн.	3.366	79.438	29.284	50.154	69.003	23,6	8,7	20,5	2,7	
владѣльч.	900	23.850	7.290	16.560	21.780	26,5	8,1	24,2	3,3	
въ уѣздѣ	4.266	103.288	36.574	66.714	90.783	24,2	8,6	21,3	2,8	
11. Вышневолоцк. кр. надѣльн.	2.174	46.524	17.827	28.697	34.784	21,4	8,2	16,0	2,6	
владѣльч.	326	7.465	2.738	4.727	5.672	22,9	8,4	17,4	2,7	
въ уѣздѣ	2.500	53.989	20.565	33.424	40.456	21,6	8,2	16,2	2,6	
12. Осташковскій. кр. надѣльн.	1.926	40.253	15.023	25.230	29.660	20,9	7,8	15,4	2,7	
владѣльч.	192	4.301	1.286	3.015	2.554	22,4	6,7	13,3	3,3	
въ уѣздѣ	2.118	44.554	16.309	28.245	32.214	21,0	7,7	15,2	2,7	
Въ губерніи	69.863	1.582.736	538.615	1.044.121	1.387.699	22,7	7,7	19,9	2,9	
кр. надѣльн.	56.161	1.250.886	440.714	810.172	1.095.245	22,3	7,8	19,5	2,8	
владѣльч.	13.702	331.850	97.901	233.949	292.454	24,2	7,1	21,3	3,4	

Конопля. Chanvre.

Уѣзды.	Посѣвная площадь 1896 г. въ десят.	Собрано.	Посѣяно.	Остатокъ.	Собрано волокна.	На казенную десятину. Собрано.	Посѣяно.	Волокна.	Урожай самъ.	Вѣсъ четверти.
		Пудовъ.								Пудовъ.
	1	2	3	4	5	6	7	8	9	10
1. Ржевскій. кр. надѣльн.	189	4.574	1.512	3.062	2.948	24,2	8,0	15,6	3,0	7,2
владѣльч.	17	522	122	400	294	30,7	7,2	17,3	4,3	7,0
въ уѣздѣ	206	5.096	1.634	3.462	3.242	24,7	7,9	15,7	3,1	7,2
2. Зубцовскій. кр. надѣльн.	696	24.290	7.586	16.704	10.649	34,9	10,9	15,3	3,2	7,1
владѣльч.	5	158	53	105	70	31,5	10,5	14,0	3,0	6,0
въ уѣздѣ	701	24.448	7.639	16.809	10.719	34,9	10,9	15,3	3 2	7,1
3. Старицкій. кр. надѣльн.	664	19.654	6.042	13.612	11.886	29,6	9,1	17,9	3,3	7,4
владѣльч.	28	1.249	199	1.050	602	44,6	7,1	21,5	6,3	7,3
въ уѣздѣ	692	20.903	6.241	14.662	12.488	30,2	9,0	18,0	3,3	7,4
4. Новоторжскій. кр. надѣльн.	230	6.877	1.725	5.152	5.336	29,9	7,5	23,2	4,0	7,3
владѣльч.	3	128	36	92	78	42,8	12,0	26,0	3,6	8,0
въ уѣздѣ	233	7.005	1.761	5.244	5.414	30,1	7,6	23,2	4,0	7,3
5. Тверской. кр. надѣльн.	358	13.711	3.652	10.059	5.871	38,3	10,2	16,4	3,8	7,5
владѣльч.	3	99	23	76	48	33,1	7,7	16,0	4,3	7,5
въ уѣздѣ	361	13.810	3.675	10.135	5.919	38,3	10,2	16,4	3,8	7,5
6. Корчевскій. кр. надѣльн.	252	8.190	1.966	6.224	3.906	32,5	7,8	15,5	4,2	6,5
владѣльч.	17	680	136	544	425	40,0	8,0	25,0	5,0	7,0
въ уѣздѣ	269	8.870	2.102	6.768	4.331	33,0	7,8	16,1	4,2	6,5
7. Калязинскій. кр. надѣльн.	8	242	71	171	132	30,2	8,9	16,5	3,4	7,1
владѣльч.	—	—	—	—	—	—	—	—	—	—
въ уѣздѣ	8	242	71	171	132	30,2	8,9	16,5	3,4	7,1
8. Кашинскій. кр. надѣльн.	88	2.658	783	1.875	1.452	30,2	8,9	16,5	3,4	7,1
владѣльч.	6	158	53	105	90	26,3	8,8	15,0	3,0	7,0
въ уѣздѣ	94	2.816	836	1.980	1.542	30,0	8,9	16,4	3,4	7,1
9. Бѣжецкій. кр. надѣльн.	250	5.000	2.000	3.000	4.250	20,0	8,0	17,0	2,5	7,0
владѣльч.	7	217	56	161	168	31,0	8,0	24,0	3,9	7,0
въ уѣздѣ	257	5.217	2.056	3.161	4.418	20,3	8,0	17,2	2,5	7,0
10. Весьегонскій. кр. надѣльн.	268	7.209	1.822	5.387	3.511	26,9	6,8	13,1	4,0	7,1
владѣльч.	37	1.228	333	895	988	33,2	9,0	26,7	3,7	8,0
въ уѣздѣ	305	8.437	2.155	6.282	4.499	27,7	7,1	14,8	3,9	7,2
11. Вышневолоцк. кр. надѣльн.	61	1.482	482	1.000	1.135	24,3	7,9	18,6	3,1	7,0
владѣльч.	14	491	113	378	309	35,1	8,1	22,1	4,3	7,3
въ уѣздѣ	75	1.973	595	1.378	1.444	26,3	7,9	19,3	3,3	7,1
12. Осташковскій. кр. надѣльн.	273	7.043	2.102	4.941	4.095	25,8	7,7	15,0	3,4	6,4
владѣльч.	16	435	112	323	307	27,2	7,0	19,2	3,9	7,0
въ уѣздѣ	289	7.478	2.214	5.264	4.402	25,9	7,7	15,2	3,4	6,4
Въ губерніи	3.490	106.295	30.979	75.316	58.550	30,5	8,9	16,8	3,4	7,1
кр. надѣльн.	3.337	100.930	29.743	71.187	55.171	30,2	8,9	16,5	3,4	7,1
владѣльч.	153	5.365	1.236	4.129	3.379	35,1	8,1	22,1	4,3	7,3

Уѣзды.	Яровая рожь. Seigle de printemps. Посѣвная площадь 1896 г. въ десят.	Собрано.	Посѣяно.	Остатокъ. Абсолютный.	Остатокъ. На 1 душу населенія об. п.	Собрано соломы.	На казен. десят. Собрано.	На казен. десят. Посѣяно.	На казен. десят. Соломы.	Урожай самъ.	Вѣсъ четверти.
	Пудовъ.										Пуд.
	1	2	3	4	5	6	7	8	9	10	11
1. Сумскій. кр. надѣльн.	—	—	—	—		—	50,6	9,4	92,0	5,4	7,5
владѣльч.	117	4.224	1.041	3.183		5.990	36,1	8,9	51,2	4,1	7,9
въ уѣздѣ	117	4.224	1.041	3.183	0,02	5.990	36,1	8,9	51,2	4,1	7,9
2. Лебединскій. кр. надѣльн.	—	—	—	—		—	50,7	8,0	61,2	6,5	7,9
владѣльч.	—	—	—	—		—	48,5	8,7	55,0	5,6	8,4
въ уѣздѣ	—	—	—	—	—	—	—	—	—	—	—
3. Ахтырскій. кр. надѣльн.	4	138	32	106		212	34,5	7,9	52,9	4,4	8,5
владѣльч.	111	7.137	866	6.271		8.736	64,3	7,8	78,7	8,2	8,3
въ уѣздѣ	115	7.275	898	6.377	0,05	8.948	63,2	7,8	77,8	8,1	8,3
4. Богодуховскій. кр. надѣльн.	2	77	17	60		87	38,6	8,6	43,6	4,5	9,0
владѣльч.	4	239	34	205		252	59,7	8,6	63,1	6,9	8,8
въ уѣздѣ	6	316	51	265	0,00	339	52,7	8,6	56,5	5,2	8,9
5. Валковскій. кр. надѣльн.	—	—	—	—		—	25,5	8,2	50,0	3,1	8,0
владѣльч.	53	2.327	382	1.945		3.201	43,9	7,2	60,4	6,1	8,3
въ уѣздѣ	53	2.327	382	1.945	0,01	3.201	43,9	7,2	60,4	6,1	8,3
6. Харьковскій. кр. надѣльн.	2	63	18	45		117	31,3	9,0	58,3	3,5	8,9
владѣльч.	21	865	166	699		1.470	41,2	7,9	70,0	5,2	8,5
въ уѣздѣ	23	928	184	744	0,00	1.587	40,3	8,0	69,0	5,0	8,5
7. Волчанскій. кр. надѣльн.	513	13.030	4.514	8.516		28.574	25,4	8,8	55,7	2,9	9,2
владѣльч.	95	2.480	770	1.710		4.104	26,1	8,1	43,2	3,2	8,7
въ уѣздѣ	608	15.510	5.284	10.226	0,06	32.678	25,5	8,7	53,7	2,9	9,1
8. Зміевскій. кр. надѣльн.	—	—	—	—		—	25,0	7,6	34,1	3,3	9,0
владѣльч.	98	2.617	804	1.813		2.495	26,7	8,2	27,5	3,3	9,1
въ уѣздѣ	98	2.617	804	1.813	0,01	2.495	26,7	8,2	27,5	3,3	9,1
9. Изюмскій. кр. надѣльн.	3.826	100.624	26.399	74.225		132.762	26,3	6,6	34,7	3,8	9,0
владѣльч.	525	18.480	3.780	14.700		22.050	35,2	7,2	42,0	4,9	9,3
въ уѣздѣ	4.351	119.104	30.179	88.925	0,30	154.812	27,4	6,9	35,6	3,9	9,0
10. Купянскій. кр. надѣльн.	191	8.175	1.110	7.065		6.685	42,8	5,6	35,0	7,6	9,0
владѣльч.	203	4.689	1.462	3.227		7.085	23,1	7,2	34,9	3,2	9,4
въ уѣздѣ	394	12.864	2.572	10.292	0,04	13.770	32,7	6,5	34,9	5,0	9,3
11. Старобѣльскій. кр. надѣльн.	52	567	286	281		1.425	10,9	5,5	27,4	2,0	8,3
владѣльч.	13	312	73	239		325	24,0	5,6	25,0	4,3	9,8
въ уѣздѣ	65	879	359	520	0,00	1.750	13,5	5,5	26,9	2,4	8,5
Въ губерніи	5.830	166.044	41.754	124.290	0,06	225.570	28,5	7,2	38,7	4,0	9,0
кр. надѣльн.	4.590	122.674	32.376	90.298		169.862	26,7	7,1	37,0	3,8	9,0
владѣльч.	1.240	43.370	9.378	33.992		55.708	35,0	7,6	44,9	4,6	8,9

Уѣзды.	Яровая пшеница. Froment de printemps. Посѣвная площадь 1896 г. въ десят.	Собрано.	Посѣяно.	Остатокъ. Абсолютный.	Остатокъ. На 1 душу населенія об. п.	Собрано соломы.	На казен. десят. Собрано.	На казен. десят. Посѣяно.	На казен. десят. Соломы.	Урожай самъ.	Вѣсъ четверти.
	Пудовъ.										Пуд.
	1	2	3	4	5	6	7	8	9	10	11
1. Сумскій. кр. надѣльн.	1.757	58.332	[illegible]	41.816		81.876	33,2	9,4	46,6	3,5	8,5
владѣльч.	5.368	188.944	[illegible]	139.558		282.357	35,2	9,2	52,6	3,8	8,4
въ уѣздѣ	7.125	247.276	[illegible]	181.374	0,88	364.233	34,7	9,2	51,1	3,8	8,4
2. Лебединскій. кр. надѣльн.	5.428	213.320	[illegible]	160.668		278.457	39,3	9,7	51,3	4,1	8,6
владѣльч.	4.746	259.132	[illegible]	208.824		312.761	54,6	10,6	65,9	5,2	8,9
въ уѣздѣ	10.174	472.452	[illegible]	369.492	2,27	591.218	46,4	10,1	58,1	4,6	8,7
3. Ахтырскій. кр. надѣльн.	1.743	47.235	[illegible]	31.897		80.701	27,1	8,8	46,3	3,1	8,7
владѣльч.	3.668	185.600	[illegible]	154.789		208.709	50,6	8,4	56,9	6,0	9,1
въ уѣздѣ	5.411	232.835	[illegible]	186.686	1,54	289.410	43,0	8,5	53,5	5,0	9,0
4. Богодуховскій. кр. надѣльн.	11.651	412.445	[illegible]	313.411		584.880	35,4	8,5	50,2	4,4	8,3
владѣльч.	7.606	331.622	[illegible]	265.450		402.357	43,6	8,7	52,9	5,0	8,7
въ уѣздѣ	19.257	744.067	[illegible]	578.861	4,32	987.237	38,6	8,6	51,3	4,5	8,5
5. Валковскій. кр. надѣльн.	11.981	512.787	[illegible]	406.156		684.115	42,8	8,9	57,1	4,8	9,1
владѣльч.	8.521	383.445	[illegible]	313.573		414.973	45,0	8,2	48,7	5,5	9,1
въ уѣздѣ	20.502	896.232	[illegible]	719.729	5,35	1.099.088	43,7	8,6	53,6	5,1	9,1
6. Харьковскій. кр. надѣльн.	4.722	205.407	[illegible]	161.020		282.376	43,5	9,4	59,8	4,6	9,0
владѣльч.	3.077	138.157	[illegible]	112.002		165.235	44,9	8,5	53,7	5,3	9,2
въ уѣздѣ	7.799	343.564	[illegible]	273.022	1,46	447.611	44,1	9,0	57,4	4,9	9,1
7. Волчанскій. кр. надѣльн.	16.501	442.127	[illegible]	300.218		676.541	27,4	8,6	41,0	3,2	9,1
владѣльч.	12.913	501.024	[illegible]	397.720		748.954	38,8	8,0	58,0	4,9	8,7
въ уѣздѣ	29.414	943.151	[illegible]	697.938	4,42	1.425.495	32,1	8,3	48,5	3,9	8,9
8. Зміевскій. кр. надѣльн.	19.726	684.492	[illegible]	532.602		892.588	34,7	7,7	45,3	4,5	9,1
владѣльч.	19.411	663.856	[illegible]	512.450		871.554	34,2	7,8	44,9	4,4	9,2
въ уѣздѣ	39.137	1.348.348	[illegible]	1.045.052	4,81	1.764.142	34,5	7,7	45,1	4,4	9,1
9. Изюмскій. кр. надѣльн.	36.622	1.347.690	[illegible]	1.080.349		1.666.301	36,8	7,3	45,5	5,0	9,1
владѣльч.	31.140	931.086	[illegible]	644.598		840.780	29,9	9,2	27,0	3,3	9,2
въ уѣздѣ	67.762	2.278.776	[illegible]	1.724.947	5,86	2.507.081	33,6	8,2	37,0	4,1	9,2
10. Купянскій. кр. надѣльн.	58.706	1.127.155	[illegible]	774.919		2.107.545	19,2	6,0	35,9	3,2	9,7
владѣльч.	26.033	838.263	[illegible]	661.239		1.002.271	32,2	6,8	38,5	4,7	9,6
въ уѣздѣ	84.739	1.965.418	[illegible]	1.436.158	6,15	3.109.816	23,2	6,2	36,7	3,7	9,7
11. Старобѣльскій. кр. надѣльн.	151.250	2.919.125	[illegible]	1.996.500		4.114.000	19,3	6,1	27,2	3,2	9,0
владѣльч.	22.568	609.336	[illegible]	471.671		778.596	27,0	6,1	34,5	4,4	9,5
въ уѣздѣ	173.818	3.528.461	[illegible]	2.468.171	6,57	4.892.596	20,3	6,1	28,1	3,3	9,1
Въ губерніи	465.138	13.000.580	[illegible]	[illegible].681.430	4,35	17.477.927	27,9	7,1	37,6	3,9	9,1
кр. надѣльн.	320.087	7.970.115	[illegible]	5.799.556		11.449.380	24,9	6,8	35,8	3,7	9,1
владѣльч.	145.051	5.030.465	[illegible]	3.881.874		6.028.547	34,7	7,9	41,6	4,4	9,2

Уѣзды.	Овесъ. Avoine. Посѣвная площадь 1896 г. въ десят.	Собрано.	Посѣяно.	Остатокъ. Абсолютный.	Остатокъ. На 1 душу населенія об. п.	Собрано соломы.	На казен. десят. Собрано.	На казен. десят. Посѣяно.	На казен. десят. Соломы.	Урожай самъ.	Вѣсъ четверти.
	Пудовъ.										Пуд.
	1	2	3	4	5	6	7	8	9	10	11
1. Сумскій. кр. надѣльн.	17.337	792.301	185.506	606.795		1.031.552	45,7	10,7	59,5	4,3	5,9
владѣльч.	13.953	832.994	138.135	694.859		925.084	59,7	9,9	66,3	6,0	6,2
въ уѣздѣ	31.290	1.625.295	323.641	1.301.654	6,33	1.956.636	51,9	10,3	62,5	5,0	6,0
2. Лебединскій. кр. надѣльн.	11.469	629.648	114.690	514.958		628.501	54,9	10,0	54,8	5,5	6,1
владѣльч.	8.380	551.404	84.638	466.766		718.166	65,8	10,1	85,7	6,5	6,1
въ уѣздѣ	19.849	1.181.052	199.328	981.724	6,02	1.346.667	59,5	10,0	67,8	5,9	6,1
3. Ахтырскій. кр. надѣльн.	12.473	490.189	117.246	372.943		673.542	39,3	9,4	54,0	4,2	5,5
владѣльч.	5.661	352.680	52.081	300.599		411.555	62,3	9,2	72,7	6,8	5,7
въ уѣздѣ	18.134	842.869	169.327	673.542	5,57	1.085.097	46,5	9,3	59,8	5,0	5,6
4. Богодуховскій. кр. надѣльн.	10.842	478.132	92.157	385.975		622.331	44,1	8,5	57,4	5,2	5,7
владѣльч.	5.916	370.342	52.652	317.690		374.483	62,6	8,9	63,3	7,0	5,8
въ уѣздѣ	16.758	848.474	144.809	703.665	5,25	996.814	50,6	8,6	59,5	5,9	5,7
5. Валковскій. кр. надѣльн.	4.770	221.805	40.545	181.260		261.396	46,5	8,5	54,8	5,5	6,0
владѣльч.	3.327	197.624	29.610	168.014		186.312	59,4	8,9	56,0	6,7	5,9
въ уѣздѣ	8.097	419.429	70.155	349.274	2,60	447.708	51,8	8,7	55,3	6,0	6,0
6. Харьковскій. кр. надѣльн.	19.019	793.092	176.877	616.215		1.291.390	41,7	9,3	67,9	4,5	5,9
владѣльч.	6.144	348.365	59.597	288.768		409.805	56,7	9,7	66,7	5,8	5,4
въ уѣздѣ	25.163	1.141.457	236.474	904.983	4,84	1.701.195	45,4	9,4	67,6	4,8	5,8
7. Волчанскій. кр. надѣльн.	13.690	466.829	125.948	340.881		616.050	34,1	9,2	45,0	3,7	5,3
владѣльч.	5.831	277.556	53.645	223.911		307.877	47,6	9,2	52,8	5,2	5,5
въ уѣздѣ	19.521	744.385	179.593	564.792	3,58	923.927	38,1	9,2	47,3	4,1	5,4
8. Зміевскій. кр. надѣльн.	15.797	628.721	135.854	492.867		834.082	39,8	8,6	52,8	4,6	5,6
владѣльч.	8.412	353.304	69.078	284.226		360.875	42,0	8,2	42,9	5,1	6,2
въ уѣздѣ	24.209	982.025	204.932	777.093	3,58	1.194.957	40,6	8,5	49,4	4,8	5,8
9. Изюмскій. кр. надѣльн.	8.291	339.102	70.474	268.628		391.335	40,9	8,5	47,2	4,8	5,4
владѣльч.	12.092	518.747	99.154	419.593		494.563	42,9	8,2	40,9	5,2	5,8
въ уѣздѣ	20.383	857.849	169.628	688.221	2,34	885.898	42,1	8,3	43,5	5,1	5,6
10. Купянскій. кр. надѣльн.	11.414	451.994	130.120	321.874		381.228	39,6	11,4	33,4	3,5	5,4
владѣльч.	7.185	346.317	68.976	277.341		307.518	48,2	9,6	42,8	5,0	5,9
въ уѣздѣ	18.599	798.311	199.096	599.215	2,57	688.746	42,9	10,7	37,0	4,0	5,6
11. Старобѣльскій. кр. надѣльн.	15.921	405.986	92.342	313.644		448.972	25,5	5,8	28,2	4,4	5,4
владѣльч.	3.269	103.954	21.575	82.379		129.126	31,8	6,6	39,5	4,8	6,1
въ уѣздѣ	19.190	509.940	113.917	396.023	1,05	578.098	26,6	5,9	30,1	4,5	5,5
Въ губерніи	221.193	9.951.086	2.010.900	7.940.186	3,62	11.805.743	45,0	9,1	53,4	4,9	5,7
кр. надѣльн.	141.023	5.697.799	1.281.759	4.416.040		7.180.379	40,4	9,1	50,9	4,4	5,7
владѣльч.	80.170	4.253.287	729.141	3.524.146		4.625.364	53,1	9,1	57,7	5,8	5,9

уѣзды.	Ячмень. Orge.										Полба. Épeautre.										Гречиха. Sarrasin.									
	Посѣвная площадь 1896 г. въ десят.	Собрано.	Посѣяно.	Остатокъ. Абсолютный.	Остатокъ. На 1 душу населения об. п.	Собрано соломы.	На казен. десят. Собрано.	На казен. десят. Посѣяно.	На казен. десят. Соломы.	Урожай самъ.	Вѣсъ четверти. Пуд.	Посѣвная площадь 1896 г. въ десят.	Собрано.	Посѣяно.	Остатокъ. Абсолютный.	Остатокъ. На 1 душу населения об. п.	Собрано соломы.	На казен. десят. Собрано.	На казен. десят. Посѣяно.	На казен. десят. Соломы.	Урожай самъ.	Вѣсъ четверти. Пуд.	Посѣвная площадь 1896 г. въ десят.	Собрано.	Посѣяно.	Остатокъ. Абсолютный.	Остатокъ. На 1 душу населения об. п.	Собрано соломы.	На казен. десят. Собрано.	На казен. десят. Посѣяно.	На казен. десят. Соломы.	Урожай самъ.	Вѣсъ четверти. Пуд.
		П у д о в ъ.										П о в ъ.										П у д о в ъ.									
	1	2	3	4	5	6	7	8	9	10	11	1	2	3	4	5	6	7	8	9	10	11	1	2	3	4	5	6	7	8	9	10	11
1. Сумскій. кр. надѣльн.	7.269	338.009	69.782	268.227		391.072	46,5	9,6	53,8	4,8	7,9	—	—	—	—		—	—	—	—	—	—	5.128	181.018	39.998	141.020		268.707	35,3	7,8	52,4	4,5	7,1
владѣльч.	4.456	232.603	41.441	191.162		263.350	52,2	9,3	59,1	5,6	7,6	14	280		140		490	20,0	10,0	35,0	2,0	7,0	4.112	141.864	32.081	109.783		258.234	34,5	7,8	62,8	4,4	7,2
въ уѣздѣ	**11.725**	**570.612**	**111.223**	**459.389**	**2,24**	**654.422**	**48,7**	**9,5**	**55,8**	**5,1**	**7,8**	**14**	**280**		**140**	**0,00**	**490**	**20,0**	**10,0**	**35,0**	**2,0**	**7,0**	**9.240**	**322.882**	**72.079**	**250.803**	**1,22**	**526.941**	**34,9**	**7,8**	**57,0**	**4,5**	**7,1**
2. Лебединскій. кр. надѣльн.	11.391	520.569	107.075	413.494		511.456	45,7	9,4	44,9	4,9	7,4	131	4.100		2.908		5.410	31,3	9,1	41,3	3,4	7,0	6.028	168.181	48.827	119.354		278.494	27,9	8,1	46,2	3,4	6,8
владѣльч.	4.259	246.596	40.461	206.135		271.724	57,9	9,5	63,8	6,1	7,9	—	—		—		—	—	—	—	—	—	1.761	60.226	14.088	46.138		104.780	34,2	8,1	59,5	4,3	7,2
въ уѣздѣ	**15.650**	**767.165**	**147.536**	**619.629**	**3,80**	**783.180**	**47,1**	**9,4**	**50,0**	**5,2**	**7,5**	**131**	**4.100**		**2.908**	**0,02**	**5.410**	**31,3**	**9,1**	**41,3**	**3,4**	**7,0**	**7.789**	**228.407**	**62.915**	**165.492**	**1,02**	**383.274**	**29,3**	**8,1**	**49,2**	**3,6**	**6,9**
3. Ахтырскій. кр. надѣльн.	8.134	278.183	80.527	197.656		391.245	34,2	9,9	48,1	3,5	7,5	—	—		—		—	—	—	—	—	—	6.344	186.514	48.214	138.300		388.887	29,4	7,6	61,3	4,0	6,7
владѣльч.	2.906	153.146	24.701	128.445		156.633	52,7	8,5	53,9	6,2	7,7	—	—		—		—	—	—	—	—	—	604	24.885	4.530	20.355		34.005	41,2	7,5	56,3	5,5	7,6
въ уѣздѣ	**11.040**	**431.329**	**105.228**	**326.101**	**2,70**	**547.878**	**39,1**	**9,5**	**49,6**	**4,1**	**7,5**	—	—		—	—	—	—	—	—	—	—	**6.948**	**211.399**	**52.744**	**158.655**	**1,31**	**422.892**	**30,4**	**7,6**	**60,9**	**4,0**	**6,8**
4. Богодуховскій. кр. надѣльн.	18.547	762.282	170.632	591.650		847.598	41,1	9,2	45,7	4,5	7,5	—	—		—		—	—	—	—	—	—	6.315	188.819	44.837	143.982		301.857	29,9	7,1	47,8	4,2	6,9
владѣльч.	3.867	210.752	34.030	176.722		189.096	54,5	8,8	48,9	6,3	7,9	—	—		—		—	—	—	—	—	—	1.008	32.256	7.157	25.099		43.646	32,0	7,1	43,3	4,5	7,1
въ уѣздѣ	**22.414**	**973.034**	**204.662**	**768.372**	**5,73**	**1.036.694**	**43,4**	**9,1**	**46,3**	**4,8**	**7,6**	—	—		—	—	—	—	—	—	—	—	**7.323**	**221.075**	**51.994**	**169.081**	**1,26**	**345.503**	**30,2**	**7,1**	**47,2**	**4,3**	**6,9**
5. Валковскій. кр. надѣльн.	14.582	726.184	129.780	596.404		736.391	49,8	8,9	50,5	5,6	7,5	—	—		—		—	—	—	—	—	—	3.342	72.521	20.386	52.135		140.698	21,7	6,1	42,1	3,6	7,2
владѣльч.	4.201	204.589	35.288	169.301		184.424	48,7	8,4	43,9	5,8	7,7	17	604		448		1.063	35,5	9,2	62,5	3,9	7,0	1.016	32.207	5.690	26.517		47.244	31,7	5,6	46,5	5,7	7,2
въ уѣздѣ	**18.783**	**930.773**	**165.068**	**765.705**	**5,70**	**920.815**	**49,6**	**8,8**	**49,0**	**5,6**	**7,5**	**17**	**604**		**448**	**0,00**	**1.063**	**35,5**	**9,2**	**62,5**	**3,9**	**7,0**	**4.358**	**104.728**	**26.076**	**72.652**	**0,59**	**187.942**	**24,0**	**6,0**	**43,1**	**4,0**	**7,2**
6. Харьковскій. кр. надѣльн.	15.943	1.001.220	145.081	856.139		1.026.729	62,8	9,1	64,4	6,9	7,6	—	—		—		—	—	—	—	—	—	3.629	100.523	21.048	79.475		249.675	27,7	5,8	68,8	4,8	6,9
владѣльч.	3.999	203.949	33.192	170.757		223 944	51,0	8,3	56,0	6,1	7,5	3	90		67		150	30,0	7,5	50,0	4,0	7,0	558	16.294	3.292	13.002		28.625	29,2	5,9	51,3	4,9	6,9
въ уѣздѣ	**19.942**	**1.205.169**	**178.273**	**1.026.896**	**5,49**	**1.250.673**	**60,4**	**8,9**	**62,7**	**6,8**	**7,6**	**3**	**90**		**67**	**0,00**	**150**	**30,0**	**7,5**	**50,0**	**4,0**	**7,0**	**4.187**	**116.817**	**24.340**	**92.477**	**0,49**	**278.300**	**27,9**	**5,8**	**66,5**	**4,8**	**6,9**
7. Волчанскій. кр. надѣльн.	26.279	961.811	223.372	738.439		1.085.323	36,6	8,5	41,3	4,3	7,9	—	—		—		—	—	—	—	—	—	5.656	156.671	33.936	122.735		250.561	27,7	6,0	44,3	4,6	7,6
владѣльч.	5.850	342.535	50.310	292.225		322.335	59,1	8,6	55,1	6,9	7,7	—	—		—		—	—	—	—	—	—	967	25.433	5.415	20.018		35.296	26,3	5,6	36,5	4,7	6,8
въ уѣздѣ	**32.129**	**1.304.346**	**273.682**	**1.030.664**	**6,53**	**1.407.658**	**40,6**	**8,5**	**43,8**	**4,8**	**7,9**	—	—		—	—	—	—	—	—	—	—	**6.623**	**182.104**	**39.351**	**142.753**	**0,90**	**285.857**	**27,5**	**5,9**	**43,1**	**4,6**	**7,5**
8. Зміевскій. кр. надѣльн.	31.193	1.225.885	258.902	966.983		1.353.776	39,3	8,3	43,4	4,7	8,3	23	460		230		575	20,0	10,0	25,0	2,0	7,0	4.411	77.634	23.378	54.256		160.560	17,6	5,3	36,4	3,3	7,4
владѣльч.	11.622	510.206	95.300	414.906		485.800	43,9	8,2	41,8	5,4	8,4	5	70		25		100	14,0	9,0	20,0	1,6	7,0	1.391	29.211	7.790	21.421		58.283	21,0	5,6	41,9	3,8	6,7
въ уѣздѣ	**42.815**	**1.736.091**	**354.202**	**1.381.889**	**6,36**	**1.839.576**	**40,5**	**8,3**	**43,0**	**4,9**	**8,3**	**28**	**530**		**255**	**0,00**	**675**	**18,9**	**9,8**	**24,1**	**1,9**	**7,0**	**5.802**	**106.845**	**31.168**	**75.677**	**0,35**	**218.843**	**18,4**	**5,4**	**37,7**	**3,4**	**7,2**
9. Изюмскій. кр. надѣльн.	40.647	1.670.592	329.241	1.341.351		1.735.627	41,1	8,1	42,7	5,1	8,7	—	—		—		—	—	—	—	—	—	626	13.146	3.380	9.766		21.034	21,0	5,4	33,6	3,9	6,9
владѣльч.	23.624	921.336	186.630	734.706		978.034	39,0	7,9	41,4	4,9	8,2	8	242		186		244	30,3	7,0	30,5	4,3	7,0	1.210	24.805	6.292	18.513		53.240	20,5	5,2	44,0	3,9	6,4
въ уѣздѣ	**64.271**	**2.591.928**	**515.871**	**2.076.057**	**7,05**	**2.713.661**	**40,3**	**8,0**	**42,2**	**5,0**	**8,5**	**8**	**242**		**186**	**0,00**	**244**	**30,3**	**7,0**	**30,5**	**4,3**	**7,0**	**1.836**	**37.951**	**9.672**	**28.279**	**0,10**	**74.274**	**20,7**	**5,3**	**40,5**	**3,9**	**6,6**
10. Купянскій. кр. надѣльн.	51.640	1.704.120	371.808	1.332.312		1.822.892	33,0	7,2	35,3	4,6	8,2	—	—		—		—	—	—	—	—	—	1.901	32.317	7.414	24.903		50.377	17,0	3,9	26,5	4,4	7,6
владѣльч.	7.968	367.325	58.963	308.362		329.078	46,1	7,4	41,3	6,2	8,0	6	188		133		240	31,3	9,1	40,0	3,4	7,0	802	20.852	3.368	17.484		23.980	26,0	4,2	29,9	6,2	7,7
въ уѣздѣ	**59.608**	**2.071.445**	**430.771**	**1.640.674**	**7,02**	**2.151.970**	**34,8**	**7,2**	**36,1**	**4,8**	**8,2**	**6**	**188**		**133**	**0,00**	**240**	**31,3**	**9,1**	**40,0**	**3,4**	**7,0**	**2.703**	**53.169**	**10.782**	**42.387**	**0,18**	**74.357**	**19,7**	**4,0**	**27,5**	**4,9**	**7,6**
11. Старобѣльскій. кр. надѣльн.	70.402	2.147.261	464.653	1.682.608		2.083.899	30,5	6,6	29,6	4,6	7,7	55	3.300		2.893		3.927	60,0	7,4	71,4	8,1	7,0	46	727	175	552		1.633	15,8	3,8	35,5	4,2	7,0
владѣльч.	6.073	275.107	40.689	234.418		194.943	45,3	6,7	32,1	6,8	8,1	—	—		—		—	—	—	—	—	—	152	2.417	684	1.733		3.040	15,9	4,5	20,0	3,5	7,0
въ уѣздѣ	**76.475**	**2.422.368**	**505.342**	**1.917.026**	**5,10**	**2.278.842**	**31,7**	**6,6**	**29,8**	**4,8**	**7,7**	**55**	**3.300**		**2.893**	**0,01**	**3.927**	**60,0**	**7,4**	**71,4**	**8,1**	**7,0**	**198**	**3.144**	**859**	**2.285**	**0,01**	**4.673**	**15,9**	**4,3**	**23,6**	**3,7**	**7,0**
Въ губерніи	**374.852**	**15.004.260**	**2991858**	**12.012.402**	**5,40**	**15.585.369**	**40,0**	**8,0**	**41,6**	**5,0**	**8,0**	**262**	**9.334**		**7.030**	**0,00**	**12.199**	**35,6**	**8,8**	**46,6**	**4,1**	**7,0**	**57.007**	**1.588.521**	**381.980**	**1.206.541**	**0,54**	**2.802.856**	**27,9**	**6,7**	**49,2**	**4,2**	**7,0**
кр. надѣльн.	296.027	11.336.116	2350853	8.985.263		11.986.008	38,3	7,9	40,5	4,8	7,9	209	7.860		6.031		9.912	37,6	8,8	47,4	4,3	7,0	43.426	1.178.071	291.593	886.478		2.112.483	27,1	6,7	48,7	4,0	7,0
владѣльч.	78.825	3.668.144	641.005	3.027.139		3.599.361	46,5	8,1	45,7	5,7	8,0	53	1.474		999		2.287	27,8	9,0	43,2	3,1	7,0	13.581	410.450	90.387	320.063		690.373	30,2	6,7	50,8	4,5	7,1

Уѣзды.	Просо. Millet. Посѣвная площадь 1896 г. въ десят.	Собрано.	Посѣяно.	Остатокъ. Абсолютный.	Остатокъ. На 1 душу населения об. п.	Собрано соломы.	На казен. десят. Собрано.	На казен. десят. Посѣяно.	На казен. десят. Соломы.	Урожай самъ.	Вѣсъ четверти. Пуд.	Кукуруза. Blé de maïs. Посѣвная площадь 1896 г. въ десят.	Собрано.	Посѣяно.	Остатокъ. Абсолютный.	Остатокъ. На 1 душу населения об. п.	Собрано соломы.	На казен. десят. Собрано.	На казен. десят. Посѣяно.	На казен. десят. Соломы.	Урожай самъ.	Вѣсъ четверти. Пуд.	Горохъ. Pois. Посѣвная площадь 1896 г. въ десят.	Собрано.	Посѣяно.	Остатокъ. Абсолютный.	Остатокъ. На 1 душу населения об. п.	Собрано соломы.	На казен. десят. Собрано.	На казен. десят. Посѣяно.	На казен. десят. Соломы.	Урожай самъ.	Вѣсъ четверти. Пуд.
	Посѣвная площадь 1896 г. въ десят.	Собрано.	Посѣяно.	Остатокъ. Абсолютный.	Остатокъ. На 1 душу населения об. п.	Собрано соломы.	На казен. десят. Собрано.	На казен. десят. Посѣяно.	На казен. десят. Соломы.	Урожай самъ.	Вѣсъ четверти. Пуд.	Посѣвная площадь 1896 г. въ десят.	Собрано.	Посѣяно.	Остатокъ. Абсолютный.	Остатокъ. На 1 душу населения об. п.	Собрано соломы.	На казен. десят. Собрано.	На казен. десят. Посѣяно.	На казен. десят. Соломы.	Урожай самъ.	Вѣсъ четверти. Пуд.	Посѣвная площадь 1896 г. въ десят.	Собрано.	Посѣяно.	Остатокъ. Абсолютный.	Остатокъ. На 1 душу населения об. п.	Собрано соломы.	На казен. десят. Собрано.	На казен. десят. Посѣяно.	На казен. десят. Соломы.	Урожай самъ.	Вѣсъ четверти. Пуд.
	Посѣвная площадь 1896 г. въ десят.	Собрано.	Посѣяно.	Остатокъ. Абсолютный.	Остатокъ. На 1 душу населения об. п.	Собрано соломы.	На казен. десят. Собрано.	На казен. десят. Посѣяно.	На казен. десят. Соломы.	Урожай самъ.	Вѣсъ четверти. Пуд.	Посѣвная площадь 1896 г. въ десят.	Собрано.	Посѣяно.	Остатокъ. Абсолютный.	Остатокъ. На 1 душу населения об. п.	Собрано соломы.	На казен. десят. Собрано.	На казен. десят. Посѣяно.	На казен. десят. Соломы.	Урожай самъ.	Вѣсъ четверти. Пуд.	Посѣвная площадь 1896 г. въ десят.	Собрано.	Посѣяно.	Остатокъ. Абсолютный.	Остатокъ. На 1 душу населения об. п.	Собрано соломы.	На казен. десят. Собрано.	На казен. десят. Посѣяно.	На казен. десят. Соломы.	Урожай самъ.	Вѣсъ четверти. Пуд.
	1	2	3	4	5	6	7	8	9	10	11	1	2	3	4	5	6	7	8	9	10	11	1	2	3	4	5	6	7	8	9	10	11
1. Сумскій. кр. надѣльн.	2.063	152.868	4.539	148.329		173.498	74.1	2.2	84,1	33,7	9.2	—	—	—	—		—	—	—	—	—	—	51	3.774	510	3.264		3.264	74,0	10,0	64,0	7.4	10,0
владѣльч.	1.460	102.638	2.774	99.864		114.226	70,3	1,9	78,1	37,0	9,2	25	4.173		1.408		963	58.9	2,6	38,5	22,7	9,6	184	13.395	1.511	11.884		8.538	72,8	8,2	46.4	8,9	10,5
въ уѣздѣ	3.523	255.506	7.313	248.193	1,21	287.724	72,5	2,1	81,7	34,9	9,2	25	4.173		1.408	0,01	963	58,9	2,6	38,5	22,7	9,6	235	17.169	2.021	15.148	0,07	11.802	73,1	8,6	50,2	8,5	10,4
2. Лебединскій. кр. надѣльн.	3.196	207.740	10.227	197.513		205.183	65,0	3,2	64,2	20,3	9,7	3	241		234		300	80,2	2,4	100,0	33,4	10,5	181	11.258	1.285	9.973		9.647	62,2	7,1	53,3	8,8	10,2
владѣльч.	1.199	99.037	3.117	95.920		103.714	82,6	2,6	86,5	31,8	10,1	96	5.760		5.568		10.176	60,0	2,0	106,0	30,0	8,0	60	3.714	498	3.216		5.130	61,9	8,3	85,5	7,5	10,0
въ уѣздѣ	4.395	306.777	13.344	293.433	1,80	308.897	69,8	3,0	70,3	23,0	9,8	99	6.001		5.802	0,04	10.476	60,6	2,0	105,8	30,2	8,0	241	14.972	1.783	13.189	0,08	14.777	62,1	7,4	61,3	8,4	10,1
3. Ахтырскій. кр. надѣльн.	3.466	197.215	9.012	188.203		206.574	56,9	2,6	59,6	21,9	9,2	1	50		47		60	50,0	2,5	60,0	20,0	10,0	342	21.785	2.462	19.323		30.096	63,7	7,2	88,0	8,8	9,4
владѣльч.	1.112	81.287	2.891	78.396		89.627	73,1	2,6	80,6	28,1	9,9	265	11.925		10.732		9.063	45,0	4,5	34,2	10,0	10,0	81	7.347	737	6.610		8.100	90,7	9,1	100,0	10,0	10,0
въ уѣздѣ	4.578	278.502	11.903	266 599	2,21	296.201	60,8	2,6	64,7	23,4	9,3	266	11.975		10.779	0,09	9.123	45,0	4,5	34,2	10,0	10,0	423	29.132	3.199	25.933	0,21	38.196	68,9	7,6	90,3	9,1	9,5
4. Богодуховскій. кр. надѣльн.	6.557	380.962	20.327	360.635		370 093	58,1	3,1	56,9	18,7	9,2	35	3.360		3.192		3.500	96,0	4,8	100,0	20,0	10,0	222	15.762	1.865	13.897		10.301	71,0	8,4	46,4	8,5	10,0
владѣльч.	2.012	122.933	5.835	117.098		119.513	61,1	2,9	59,4	21,1	9,4	416	34.320		33.238		36.816	82,5	2,6	88,5	31,7	10,0	32	1.379	298	1.081		1.862	43,1	9,3	58,2	4,6	9,0
въ уѣздѣ	8.569	503.895	26.162	477.733	3,57	489.606	58,8	3,1	57,1	19,3	9,2	451	37.680		36.430	0,27	40.316	83,5	2,8	89,4	30,1	10,0	254	17.141	2.163	14.978	0,11	12.163	67,5	8,5	47,9	7,9	9,9
5. Валковскій. кр. надѣльн.	2.696	157.446	9.706	147.740		188.181	58,4	3,6	69,8	16,2	9,3	11	660		634		880	60,0	2,4	80,0	25,0	10,0	198	12.672	2.297	10.375		12.870	64,0	11,6	65,0	5,5	10,0
владѣльч.	1.122	80.223	3.142	77.081		83.701	71,5	2,8	74,6	25,5	9,5	265	15.953		15.264		19.875	60,2	2,6	75,0	23,2	10,0	53	2.168	318	1.850		3.535	40,9	6,0	66,7	6,8	9,0
въ уѣздѣ	3.818	237.669	12.848	224.821	1,67	271.882	62,2	3,4	71,2	18,5	9,3	276	16.613		15.898	0,12	20.755	60,2	2,6	75.2	23,2	10,0	251	14.840	2.615	12.225	0,09	16.405	59,1	10,4	65,4	5,7	9,5
6. Харьковскій. кр. надѣльн.	5.243	343.417	23.069	320.348		373.826	65,5	4,4	71,3	14,9	9,9	25	2.005		1.945		1.125	80,2	2,4	45,0	33,4	9,5	367	24.479	3.120	21.359		19.671	66,7	8,5	53,6	7,8	10,4
владѣльч.	1.666	93.296	5.331	87.965		111.122	56,0	3,2	66,7	17,5	9,7	187	20.794		20.401		7.480	111,2	2,1	40,0	53,4	9,5	87	3.132	574	2.558		1.949	36,0	6,6	22,4	5,5	11,4
въ уѣздѣ	6.909	436.713	28.400	408.313	2,18	484.948	63,2	4,1	70,2	15,4	9,9	212	22.799		22.346	0,12	8.605	107,5	2,2	40,6	50,3	9,5	454	27.611	3.694	23.917	0,13	21.620	60,8	8,1	47,6	7,5	10,6
7. Волчанскій. кр. надѣльн.	7.112	426.720	26.314	400.406		375.514	60,0	3,7	52,8	16,2	9,7	10	767		743		400	76,7	2,4	40,0	32,0	10,0	394	17.415	3.310	14.105		36.957	44,2	8,4	93,8	5,3	9,9
владѣльч.	2.206	139.199	6.397	132.802		130.816	63,1	2,9	59,3	21,8	9,1	99	7.920		7.702		2.475	80,0	2,2	25,0	36,4	10,5	111	5.284	488	4.796		3.885	47,6	4,4	35,0	10,8	11,3
въ уѣздѣ	9.318	565.919	32.711	533.208	3,38	506.330	60,7	3,5	54,3	17,3	9,6	109	8.687		8.445	0,05	2.875	79,7	2,2	26,4	35,9	10,5	505	22.699	3.798	18.901	0,12	40.842	44,9	7,5	80,9	6,0	10,1
8. Зміевскій. кр. надѣльн.	5.128	259.990	17.435	242.555		269.220	50,7	3,4	52,5	14,9	9,7	3	263		258		86	87,5	1,7	28,7	51,5	11,0	223	8.630	1.583	7.047		11.708	38,7	7,1	52,5	5,5	10,1
владѣльч.	2.701	142.883	7.833	135.050		118.574	52,9	2,9	43,9	18,3	9,3	202	7.393		6.868		5.050	36,6	2,6	25,0	14,1	10,0	182	9.191	1.511	7.680		9.100	50,5	8,3	50,0	6,1	10,0
въ уѣздѣ	7.829	402.873	25.268	377.605	1,74	387.794	51,5	3,2	49,5	15,9	9,6	205	7.656		7.126	0,03	5.136	37,3	2,5	25.1	14,4	10,0	405	17.821	3.094	14.727	0,07	20.808	44,0	7,6	51,4	5,8	10,0
9. Изюмскій. кр. надѣльн.	4.452	229.278	13.801	215.477		251.093	51,5	3,1	56,4	16,6	10,1	111	8.580		8.380		4.163	77,3	1,8	37,5	43,0	10,8	353	14.332	2.930	11.402		18.533	40,6	8,3	52,5	4,9	10,0
владѣльч.	2.725	128.893	7.630	121.263		118.538	47,3	2,8	43,5	18,2	9,9	897	30.767		28.345		22.425	34,3	2,7	25,0	12,7	10,0	94	4.503	771	3.732		5.170	47,9	8,2	55,0	5,8	10,0
въ уѣздѣ	7.177	358.171	21.431	336.740	1,14	369.631	49,9	3,0	51,5	16,7	10,0	1.008	39.347		36.725	0,12	26.588	39,0	2,6	26,4	15,0	10,1	447	18.835	3.701	15.134	0,05	23.703	42,1	8,3	53,0	5,1	10,0
10. Купянскій. кр. надѣльн.	6.930	242.007	16.632	225.375		280.665	34,9	2,4	40,5	14,5	9,8	13	520		487		520	40,0	2,5	40,0	16,0	10,0	330	8.877	1.815	7.062		12.111	26,9	5,5	36,7	4,9	10,0
владѣльч.	3.271	214.251	9.159	205.092		162.569	65,5	2,8	49,7	23,4	9,7	191	6.991		6.342		9.588	36,6	3,4	50,2	10,8	10,0	83	4.889	432	4.457		4.250	58,9	5,2	51,2	11,3	10,0
въ уѣздѣ	10.201	456.258	25.791	430.467	1,84	443 234	44,7	2,5	43,5	17,7	9,8	204	7.511		6.829	0,03	10.108	36,8	3,3	49.5	11,0	10,0	413	13.766	2.247	11.519	0,05	16.361	33,3	5,4	39,6	6,1	10,
11. Старобѣльскій. кр. надѣльн.	12.182	501.898	28.019	473.879		422.715	41,2	2,3	34,7	17,9	8,8	10	600		588		250	60,0	1,2	25,0	50,0	10,0	339	14.780	3.390	11.390		21.221	43,6	10,0	62,6	4,4	9,7
владѣльч.	1.303	83.731	3.258	79.873		48.863	63,8	2,5	37,5	25,5	9,4	479	21.028		20.501		7.664	43,9	1,1	16,0	39,9	8,6	14	641	92	549		816	45,8	6,6	58,2	6,9	10,0
въ уѣздѣ	13.485	585.029	31.277	553.752	1,47	471.578	43,4	2,3	35,0	18,7	8,8	489	21.628		21.089	0,06	7.914	44,2	1,1	16,2	40.1	8,7	353	15.421	3.482	11.939	0,03	22.037	43,7	9,9	62,4	4,4	9,7
Въ губерніи	79.802	4.387.312	236.448	4.150.864	1,87	4.317.825	55.0	3,0	54,1	18,6	9,5	3.344	181.370	8.49	72.877	0,08	142.859	54,2	2,5	42,7	21,4	9,9	3.981	209.407	31.797	177.610	0,08	238.714	52,6	8,0	60,0	6,6	10.0
кр. надѣльн.	59.025	3.099.541	179.081	2.920.460		3.116.562	52,5	3,0	52,8	17,3	9,5	222	17.046	53	16.508		11.284	77,2	2.4	50,8	31,7	10,5	3.000	153.764	24.567	129.197		186.379	51,3	8,2	62,1	6,3	9,9
владѣльч.	20.777	1.287.771	57.367	1.230.404		1.201.263	62,0	2,8	57,8	22,4	9,5	3.122	164.324	7.95	156.369		131.575	52,6	2,5	42,1	20,7	9,8	981	55.643	7.230	48.413		52.335	56,7	7.4	53,3	7,6	10,2

Уѣзды.		Чечевица. Lentille.										Бобы. Fèves.									
		Посѣвная площадь 1896 г. въ десят.	Собрано.	Посѣяно.	Остатокъ. Абсолютный.	Остатокъ. На 1 душу населения об. п.	Собрано соломы.	На казен. десят. Собрано.	На казен. десят. Посѣяно.	На казен. десят. Соломы.	Урожай самъ.	Вѣсъ четверти. Пуд.	Посѣвная площадь 1896 г. въ десят.	Собрано.	Посѣяно.	Остатокъ. Абсолютный.	Остатокъ. На 1 душу населения об. п.	Собрано соломы.	На казен. десят. Собрано.	На казен. десят. Посѣяно.	На казен. десят. Соломы.	Урожай самъ.	Вѣсъ четверти. Пуд.
		Пудъ.											Пудъ.										
		1	2	3	4	5	6	7	8	9	10	11	1	2	3	4	5	6	7	8	9	10	11
1. Сумскій.	кр. надѣльн.	3	162	22	140		173	54,0	7,2	57,5	7,5	10,0	1	56		49		60	55,9	6,6	60,0	8,5	10,0
	владѣльч.	60	3.666	342	3.324		3.840	61,1	5,7	64,0	10,7	10,3	1	109		100		96	108,6	8,9	95,6	12,2	10,0
	въ уѣздѣ	63	3.828	364	3.464	0,02	4.013	60,6	5,8	63,7	10,5	10,1	2	165		149	0,00	156	82,5	8,0	78,0	10,3	10,0
2. Лебединскій.	кр. надѣльн.	54	3.240	432	2.808		3.240	60,0	8,0	60,0	7,5	11,0	8	480		424		600	60,0	7,0	75,0	8,6	10,0
	владѣльч.	28	1.168	148	1.020		1.257	41,7	5,3	44,9	6,0	11,0	57	5.797		5.472		9.394	101,7	5,7	164,8	17,8	10,3
	въ уѣздѣ	82	4.408	580	3.828	0,02	4.497	53,8	7,1	53,9	7,6	11,0	65	6.277		5.896	0,04	9.994	93,5	5,9	153,8	16,5	10,0
3. Ахтырскій.	кр. надѣльн.	45	3.713	428	3.285		3.389	82,5	9,5	75,3	8,7	10,0	24	1.409		1.248		1.500	58,7	6,7	62,5	8,8	10,0
	владѣльч.	20	1.454	150	1.304		1.252	72,7	7,5	62,6	9,7	10,0	17	1.545		1.450		1.632	90,9	5,6	96,0	16,2	10,0
	въ уѣздѣ	65	5.167	578	4.589	0,04	4.641	79,5	8,9	71,4	8,9	10,0	41	2.954		2.698	0,02	3.132	72,0	6,2	76,4	11,5	10,0
4. Богодуховскій.	кр. надѣльн.	122	3.660	915	2.745		6.100	30,0	7,5	50,0	4,0	11,0	—	—	—	—	—	—	—	—	—	—	—
	владѣльч.	71	1.448	525	923		4.438	20,4	7,4	62,5	2,8	9,0	2	151		138		191	75,5	6,6	95,6	11,4	10,0
	въ уѣздѣ	193	5.108	1.440	3.668	0,03	10.538	25,9	7,5	54,6	3,5	10,2	2	151		138	0,00	191	75,5	6,6	95,6	11,4	10,0
5. Валковскій.	кр. надѣльн.	74	3.145	690	2.455		3.552	42,5	9,3	48,0	4,6	9,0	12	671		591		1.054	55,9	6,7	87,8	8,3	10,0
	владѣльч.	36	2.153	209	1.944		4.439	59,8	5,8	123,3	10,3	9,0	5	380		346		462	76,0	6,7	92,3	11,3	10,0
	въ уѣздѣ	110	5.298	899	4.399	0,03	7.991	48,2	8,2	72,6	5,9	9,0	17	1.051		937	0,01	1.516	61,8	6,7	89,2	9,2	10,0
6. Харьковскій.	кр. надѣльн.	148	7.770	1.243	6.527		17.760	52,5	8,4	120,0	6,3	9,5	12	900		817		942	75,0	6,9	78,5	10,9	9,5
	владѣльч.	101	3.384	465	2.919		7.373	33,5	4,6	73,0	7,3	11,0	28	1.434		1.302		2.016	51,2	4,7	72,0	10,9	9,5
	въ уѣздѣ	249	11.154	1.708	9.446	0,05	25.133	44,8	6,9	100,9	6,5	9,9	40	2.334		2.119	0,01	2.958	58,4	5,4	74,0	10,9	9,5
7. Волчанскій.	кр. надѣльн.	148	4.736	592	4.144		5.550	32,0	4,0	37,5	8,0	8,0	—	—	—	—	—	—	—	—	—	—	—
	владѣльч.	70	2.478	266	2.212		4.340	35,4	3,8	62,0	9,3	11,0	14	1.057		965		1.338	75,5	6,6	95,6	11,4	10,0
	въ уѣздѣ	218	7.214	858	6.356	0,04	9.890	33,1	3,9	45,4	8,4	8,8	14	1.057		965	0,01	1.338	75,5	6,6	95,6	11,4	10,0
8. Зміевскій.	кр. надѣльн.	117	3.978	491	3.487		8.424	34,0	4,2	72,0	8,1	8,0	8	440		385		542	55,0	6,9	67,8	8,0	10,0
	владѣльч.	63	2.211	441	1.770		2.168	35,1	7,0	36,0	5,0	9,5	1	63		56		73	62,7	7,0	72,5	9,0	10,0
	въ уѣздѣ	180	6.189	932	5.257	0,02	10.592	34,4	5,2	58,8	6,6	8,7	9	503		441	0,00	615	55,9	6,9	68,3	8,1	10,0
9. Изюмскій.	кр. надѣльн.	354	9.570	1.487	8.083		25.488	25,0	4,2	72,0	6,0	8,0	10	320		257		507	32,0	6,3	50,7	5,1	10,0
	владѣльч.	102	3.856	347	3.509		7.650	37,8	3,4	75,0	11,1	8,0	6	255		215		298	42,5	6,7	49,7	6,3	10,0
	въ уѣздѣ	456	13.426	1.834	11.592	0,04	33.138	29,9	4,0	72,7	7,3	8,0	16	575		472	0,00	805	35,9	6,4	50,3	5,6	10,0
10. Купянскій.	кр. надѣльн.	226	11.639	1.469	10.170		36.381	51,5	6,5	160,8	8,1	10,0	30	1.827		1.653		4.200	60,9	5,8	140,0	10,5	10,0
	владѣльч.	103	4.893	422	4 471		4.378	47,5	4,1	42,5	11,6	10,0	33	2.393		2.175		3.155	72,5	6,6	95,6	11,0	10,0
	въ уѣздѣ	329	16.532	1.891	14.641	0,06	40.759	50,2	5,7	123,9	8,7	10,0	63	4.220		3.828	0,02	7.355	67,0	6,2	116,8	10,8	10,0
11. Старобѣльскій.	кр. надѣльн.	266	6.118	1.383	4.735		20.030	23,0	5,2	75,3	4,4	8,6	65	3.692		3.224		4.875	56,8	7,2	75,0	7,9	9,2
	владѣльч.	11	413	53	360		689	37,5	4,8	62,6	7,8	10,0	48	1.200		816		2.400	25,0	8,0	50,0	3,1	10,0
	въ уѣздѣ	277	6.531	1.436	5.095	0,01	20.719	23,6	5,2	74,8	4,5	8,7	113	4.892		4.040	0,01	7.275	43,3	7,5	64,4	5,7	9,5
	Въ губерніи	2.222	84.855	12.520	72.335	0,03	171.911	38,2	5,6	77,4	6,8	9,3	382	24.179		21.683	0,01	35.335	63,3	6,5	92,5	9,7	9,8
	кр. надѣльн.	1.557	57.731	9.152	48.579		130.087	37,1	5,9	83,5	6,3	9,1	170	9.795		8.648		14.280	57,6	6,7	84,0	8,2	9,6
	владѣльч.	665	27.124	3.368	23.756		41.824	40,8	5,1	62,9	8,1	9,7	212	14.384		13.035		21.055	67,8	6,4	99,3	10,7	10,0

Уѣздѣ		Картофель. Pommes de terre.								
		Посѣвная площадь 1896 г. въ десят.	Собрано.	Посѣяно.	Остатокъ. Абсолютный.	Остатокъ. На 1 душу населения об. п.	На каз. десят. Собрано.	На каз. десят. Посѣяно.	Урожай самъ.	Вѣсъ четверти. Пуд.
		Пудъ.								
		1	2	3	4	5	6	7	8	9
1. Сумскій.	кр. надѣльн.	2.727	1.406.859	265.064	1.141.795		515,9	97,2	5,3	8,4
	владѣльч.	1.766	1.203.529	178.013	1.025.516		681,5	100,8	6,8	8,5
	въ уѣздѣ	4.493	2.610.388	443.077	2.167.311	10,55	581,0	98,6	5,9	8,4
2. Лебединскій.	кр. надѣльн.	2.244	1.279.753	205.326	1.074.427		570,3	91,5	6,2	8,5
	владѣльч.	1.032	787.003	96.802	690.201		762,6	93,8	8,1	8,8
	въ уѣздѣ	3.276	2.066.756	302.128	1.764.628	10,83	630,9	92,2	6,8	8,6
3. Ахтырскій.	кр. надѣльн.	1.175	606.535	100.580	505.955		516,2	85,6	6,0	8,3
	владѣльч.	945	714.231	92.421	621.810		755,8	97,8	7,7	9,8
	въ уѣздѣ	2.120	1.320.766	193.001	1.127.765	9,33	623,0	91,0	6,8	9,0
4. Богодуховскій.	кр. надѣльн.	2.346	1.239.392	174.073	1.065.319		528,3	74,2	7,1	8,3
	владѣльч.	1.184	717.267	90.813	626.454		605,8	76,7	7,9	9,3
	въ уѣздѣ	3.530	1.956.659	264.886	1.691.773	12,62	554,3	75,0	7,4	8,6
5. Валковскій.	кр. надѣльн.	2.145	1.045.688	197.769	847.919		487,5	92,2	5,3	8,7
	владѣльч.	342	161.287	24.008	137.279		471,6	70,2	6,7	8,2
	въ уѣздѣ	2.487	1.206.975	221.777	985.198	7,33	485,3	89,2	5,4	8,6
6. Харьковскій.	кр. надѣльн.	2.525	1.443.795	265.883	1.177.912		571,8	105,3	5,4	8,8
	владѣльч.	764	355.948	58.522	297.426		465,9	76,6	6,1	9,2
	въ уѣздѣ	3.289	1.799.743	324.405	1.475.338	7,89	547,2	98,6	5,5	8,9
7. Волчанскій.	кр. надѣльн.	2.083	1.193.767	173.722	1.020.045		573,1	83,4	6,9	8,6
	владѣльч.	1.105	768.528	87.848	680.680		695,5	79,5	8,7	9,3
	въ уѣздѣ	3.188	1.962.295	261.570	1.700.725	10,78	615,5	82,0	7,5	8,8
8. Зміевскій.	кр. надѣльн.	2.342	1.464.750	243.802	1.220.948		625,0	104,1	6,0	8,9
	владѣльч.	576	431.104	63.475	367.629		748,6	110,2	6,8	9,2
	въ уѣздѣ	2.918	1.895.854	307.277	1.588.577	7,31	649,4	105,3	6,2	9,0
9. Изюмскій.	кр. надѣльн.	2.753	1.790.001	298.701	1.491.300		650,2	108,5	6,0	9,0
	владѣльч.	926	540.506	91.026	449.480		583,7	98,3	5,9	9,0
	въ уѣздѣ	3.679	2.330.507	389.727	1.940.780	6,59	633,5	105,9	6,0	9,0
10. Купянскій.	кр. надѣльн.	5.189	1.846.765	357.003	1.489.762		355,9	68,8	5,2	9,1
	владѣльч.	614	346.050	43.348	302.702		563,6	70,6	8,0	8,9
	въ уѣздѣ	5.803	2.192.815	400.351	1.792.464	7,67	377,9	69,0	5,5	9,1
11. Старобѣльскій.	кр. надѣльн.	5.488	2.014.645	328.182	1.686.463		367,1	59,8	6,1	8,2
	владѣльч.	249	95.516	13.269	82.247		383,6	53,2	7,2	8,5
	въ уѣздѣ	5.737	2.110.161	341.451	1.768.710	4,71	367,8	59,5	6,2	8,2
	Въ губерніи	40.520	21.452.919	3.449.650	18.003.269	8,10	529,4	85,1	6,2	8,7
	кр. надѣльн.	31.017	15.331.950	2.610.105	12.721.845		494,3	84,2	5,9	8,6
	владѣльч.	9.503	6.120.969	839.545	5.281.424		644,1	88,3	7,3	9,0

Ленъ. Lin.

уѣзды.		Посѣвная площадь 1896 г. въ десят.	Собрано.	Посѣяно.	Остатокъ.	Собрано волокна.	На казенную десятину. Собрано.	Посѣяно.	Волокна.	Урожай самъ.	Вѣсъ четверти.
			Пудовъ.								Пудовъ.
		1	2	3	4	5	6	7	8	9	10
1. Сумскій.	кр. надѣльн.	81	3.799	405	3.394	2.438	46,9	5,0	30,1	9,4	
	владѣльч.	134	7.263	429	6.834	4.020	54,2	3,2	30,0	16,9	
	въ уѣздѣ	**215**	**11.062**	**834**	**10.228**	**6.458**	**51.5**	**3.9**	**30.0**	**13.3**	
2. Лебединскій.	кр. надѣльн.	104	6.791	749	6.042	2.725	65,3	7,2	26,2	9,1	
	владѣльч.	126	5.373	391	4.982	3.868	42,8	3,1	30,7	13,8	
	въ уѣздѣ	**230**	**12.164**	**1.140**	**11.024**	**6.593**	**52.9**	**5.0**	**28.7**	**10.7**	
3. Ахтырскій.	кр. надѣльн.	69	3.402	573	2.829	1.380	49,3	8,3	20,0	5,9	
	владѣльч.	83	4.150	440	3.710	2.324	50,0	5,3	28,0	9,4	
	въ уѣздѣ	**152**	**7.552**	**1.013**	**6.539**	**3.704**	**49.7**	**6.7**	**24.4**	**7,5**	
4. Богодуховскій.	кр. надѣльн.	133	7.302	505	6.797	3.671	54,9	3,8	27,6	14,4	
	владѣльч.	649	33.164	2.466	30.698	17.199	51,1	3,8	26,5	13,4	
	въ уѣздѣ	**782**	**40.466**	**2.971**	**37.495**	**20.870**	**51.7**	**3.8**	**26.7**	**13,6**	
5. Валковскій.	кр. надѣльн.	144	6.221	662	5.559	2.635	43,2	4,6	18,3	9,4	
	владѣльч.	937	48.911	3.748	45.163	18.834	52,2	4,0	20,1	13,1	
	въ уѣздѣ	**1.081**	**55.132**	**4.410**	**50.722**	**21.469**	**51,0**	**4,1**	**19.9**	**12,5**	
6. Харьковскій.	кр. надѣльн.	22	1.045	121	924	660	47,5	5,5	30,0	8,6	
	владѣльч.	517	26.677	2.068	24.609	15.200	51,6	4,0	29,4	12,9	
	въ уѣздѣ	**539**	**27.722**	**2.189**	**25.533**	**15.860**	**51,4**	**4,1**	**29,4**	**12,7**	
7. Волчанскій.	кр. надѣльн.	58	2.726	302	2.424	1.450	47,0	5,2	25,0	9,0	
	владѣльч.	3.553	162.017	13.857	148.160	102.326	45,6	3,9	28,8	11,7	
	въ уѣздѣ	**3.611**	**164.743**	**14.159**	**150.584**	**103.776**	**45,6**	**3,9**	**28.7**	**11,6**	
8. Зміевскій.	кр. надѣльн.	163	8.998	1.092	7.906	3.896	55,2	6,7	23,9	8,2	
	владѣльч.	3.884	160.021	15.536	144.485	83.894	41,2	4,0	21,6	10,3	
	въ уѣздѣ	**4.047**	**169.019**	**16.628**	**152.391**	**87.790**	**41,8**	**4,1**	**21,7**	**10,2**	
9. Изюмскій.	кр. надѣльн.	1.408	75.610	6.618	68.992	30.413	53,7	4,7	21,6	11,4	
	владѣльч.	8.643	507.344	49.265	458.079	242.868	58,7	5,7	28,1	10,3	
	въ уѣздѣ	**10.051**	**582.954**	**55.883**	**527.071**	**273.281**	**58,0**	**5,6**	**27,3**	**10,4**	
10. Купянскій.	кр. надѣльн.	433	11.734	2.468	9.266	11.604	27,1	5,7	26,8	4,8	
	владѣльч.	5.671	178.069	15.879	162.190	179.771	31,4	2,8	31,7	11,2	
	въ уѣздѣ	**6.104**	**189.803**	**18.347**	**171.456**	**191.375**	**31,1**	**3,0**	**31,4**	**10,3**	
11. Старобѣльскій.	кр. надѣльн.	2.840	91.164	9.940	81.224	49.132	32,1	3,5	17,3	9,5	
	владѣльч.	1.925	74.498	5.775	68.723	37.538	38,7	3,0	19,5	12,9	
	въ уѣздѣ	**4.765**	**165.662**	**15.715**	**149.947**	**86.670**	**34,8**	**3,3**	**18,2**	**10,6**	
	Въ губерніи	**31.577**	**1.426.279**	**133.289**	**1.292.990**	**817.846**	**45,2**	**4,2**	**25.9**	**10,7**	
	кр. надѣльн.	5.455	218.792	23.435	195.357	110.004	40,1	5,3	20,2	9,3	
	владѣльч.	26.122	1.207.487	109.854	1.097.633	707.842	46,2	4,2	27,1	11,0	

Конопля. Chanvre.

		Посѣвная площадь 1896 г. въ десят.	Собрано.	Посѣяно.	Остатокъ.	Собрано волокна.	На казенную десятину. Собрано.	Посѣяно.	Водокпа.	Урожай самъ.	Вѣсъ четверти.
			Пудовъ.								Пудовъ.
		1	2	3	4	5	6	7	8	9	10
1. Сумскій.	кр. надѣльн.	1.064	37.666	9.682	27.984	37.878	35,4	9,1	35,6	3,9	6,8
	владѣльч.	373	15.666	2.723	12.943	8.952	42,0	7,3	24,0	5,8	6,8
	въ уѣздѣ	**1.437**	**53.332**	**12.405**	**40.927**	**46.830**	**37,1**	**8.6**	**32.6**	**4.3**	**6.8**
2. Лебединскій.	кр. надѣльн.	1.999	67.556	24.388	43.168	51.574	33,8	12,2	25,8	2,8	6,0
	владѣльч.	142	6.646	1.562	5.084	3.448	46,8	11,0	24,0	4,3	6,8
	въ уѣздѣ	**2.141**	**74.202**	**25.950**	**48.252**	**55.022**	**34,7**	**12,1**	**25,7**	**2.9**	**6.0**
3. Ахтырскій.	кр. надѣльн.	818	34.683	9.652	25.031	23.313	42,4	11,8	28,5	3,6	6,4
	владѣльч.	122	6.917	1.549	5.368	3.660	56,7	12,7	30,0	4,5	7,0
	въ уѣздѣ	**940**	**41.600**	**11.201**	**30.399**	**26.973**	**44.2**	**11,9**	**28.7**	**3.7**	**6.5**
4. Богодуховскій.	кр. надѣльн.	1.608	97.445	16.402	81.043	55.798	60,6	10,2	34,7	5,9	6,7
	владѣльч.	135	5.130	1.364	3.766	4.564	38,0	10,1	26,4	3,8	6,7
	въ уѣздѣ	**1.743**	**102.575**	**17.766**	**84.809**	**60.362**	**58.8**	**10,2**	**34.5**	**5.8**	**6,7**
5. Валковскій.	кр. надѣльн.	1.076	42.394	11.406	30.988	32.280	39,4	10,6	30,0	3,7	6,2
	владѣльч.	115	2.967	1.242	1.725	3.220	25,8	10,8	28,0	2,4	6,4
	въ уѣздѣ	**1.191**	**45.361**	**12.648**	**32.713**	**35.500**	**38,1**	**10.6**	**29,8**	**3.6**	**6.2**
6. Харьковскій.	кр. надѣльн.	1.039	41.041	10.910	30.131	31.482	39,5	10,5	30,3	3,8	6,3
	владѣльч.	140	5.656	1.050	4.606	4.200	40,4	7,5	30,0	5,4	6,0
	въ уѣздѣ	**1.179**	**46.697**	**11.960**	**34.737**	**35.682**	**39.6**	**10,1**	**30,3**	**3.9**	**6,3**
7. Волчанскій.	кр. надѣльн.	1.595	54.709	16.748	37.961	48.169	34,3	10,5	30,2	3,4	6,8
	владѣльч.	208	5.346	1.810	3.536	6.386	25,7	8,7	30,7	3,0	6,5
	въ уѣздѣ	**1.803**	**60.055**	**18.558**	**41.497**	**54.555**	**33.3**	**10.3**	**30.3**	**3.2**	**6.8**
8. Зміевскій.	кр. надѣльн.	1.258	29.437	13.838	15.599	33.714	23,4	11,0	26,8	2,1	6,5
	владѣльч.	291	4.656	2.037	2.619	4.604	16,0	7,0	15,8	2,3	7,0
	въ уѣздѣ	**1.549**	**34.093**	**15.875**	**18.218**	**38.318**	**22.0**	**10,2**	**24,7**	**2,1**	**6.6**
9. Изюмскій.	кр. надѣльн.	1.716	53.882	18.876	35.006	53.539	31,4	11,0	31,2	2,9	6,4
	владѣльч.	430	19.909	4.214	15.695	14.276	46,3	9,8	33,2	4,7	7,3
	въ уѣздѣ	**2.146**	**73.791**	**23.090**	**50.701**	**67.815**	**34,4**	**10,8**	**31,6**	**3,2**	**6.5**
10. Купянскій.	кр. надѣльн.	2.023	61.095	23.062	38.033	57.858	30,2	11,4	28,6	2,6	7,2
	владѣльч.	441	8.644	3.484	5.160	8.600	19,6	7,9	19,5	2,5	7,2
	въ уѣздѣ	**2.464**	**69.739**	**26.546**	**43.193**	**66.458**	**28.3**	**10,8**	**27.0**	**2,6**	**7,2**
11. Старобѣльскій.	кр. надѣльн.	2.559	68.069	27.381	40.688	49.133	26,6	10,7	19,2	2 5	6,5
	владѣльч.	156	4.555	1.841	2.714	2.449	29,2	11,8	15,7	2,5	7,5
	въ уѣздѣ	**2.715**	**72.624**	**29.222**	**43.402**	**51.582**	**26.7**	**10,8**	**19.0**	**2,5**	**6.6**
	Въ губерніи	**19.308**	**674.069**	**205.221**	**468.848**	**539.097**	**34.9**	**10.6**	**27,9**	**3,3**	**6.6**
	кр. надѣльн.	16.755	587.977	182.345	405.632	474.738	35,1	10,9	28,3	3,2	6,5
	владѣльч.	2.553	86.092	22.876	63.216	64.359	**33.7**	9,0	25,2	3,8	6,9

Уѣзды.	Яровая рожь. Seigle de printemps.											Яровая пшен		Froment de printemps.									Овесъ. Avoine.										
	Посѣвная площадь 1896 г. въ десят.	Собрано.	Посѣяно.	Остатокъ. Абсолютный.	Остатокъ. На 1 душу населенія об. п.	Собрано соломы.	На казен. десят. Собрано.	На казен. десят. Посѣяно.	На казен. десят. Соломы.	Урожай самъ.	Вѣсъ четверти.	Посѣвная площадь 1896 г. въ десят.	Собрано.	Остатокъ. Абсолютный.	Остатокъ. На 1 душу населенія об. п.	Собрано соломы.	На казен. десят. Собрано.	На казен. десят. Посѣяно.	На казен. десят. Соломы.	Урожай самъ.	Вѣсъ четверти.	Посѣвная площадь 1896 г. въ десят.	Собрано.	Посѣяно.	Остатокъ. Абсолютный.	Остатокъ. На 1 душу населенія об. п.	Собрано соломы.	На казен. десят. Собрано.	На казен. десят. Посѣяно.	На казен. десят. Соломы.	Урожай самъ.	Вѣсъ четверти.
	Пудовъ.										Пуд.	Пудовъ.		Пудовъ.							Пуд.	Пудовъ.									Пуд.
	1	2	3	4	5	6	7	8	9	10	11	1	2	4	5	6	7	8	9	10	11	1	2	3	4	5	6	7	8	9	10	11
1. Мглинскій. кр. надѣльн.	1	30	7	23		47	29,6	7,2	47,0	4,3	10,0	27	1.080	810		1.728	40,0	10,0	64,0	4,0	10,0	5.598	206.006	57.100	148.906		248.551	36,8	10,2	44,4	3,6	5,9
владѣльч.	3	63	28	35		106	21,0	9,2	35,2	2,4	8,5	12	235	127		360	19,6	9,0	30,0	2,2	9,7	2.424	78.053	24.482	53.571		103.747	32,2	10,1	42,8	3,2	6,2
въ уѣздѣ	**4**	**93**	**35**	**58**	**0,00**	**153**	**23,3**	**8,8**	**38,3**	**2,7**	**9,3**	**39**	**1.315**	**937**	**0,01**	**2.088**	**33,7**	**9,7**	**53,5**	**3,5**	**10,0**	**8.022**	**284.059**	**81.582**	**202.477**	**1,50**	**352.298**	**35,4**	**10,2**	**43,9**	**3,5**	**6,0**
2. Сураж-скій кр. надѣльн.	64	1.792	512	1.280		2.560	28,0	8,0	40,0	3,5	8,4	16	672	512		1.280	42,0	10,0	80,0	4,2	9,0	5.400	248.400	71.820	176.580		297.000	46,0	13,3	55,0	3,5	5,8
владѣльч.	82	2.058	656	1.402		5.461	25,1	8,0	66,6	3,1	8,3	9	396	315		540	44,0	9,0	60,0	4,9	9,0	1.168	49.056	15.184	33.872		77.088	42,0	13,0	66,0	3,2	5,5
въ уѣздѣ	**146**	**3.850**	**1.168**	**2.682**	**0,02**	**8.021**	**26,4**	**8,0**	**54,9**	**3,3**	**8,3**	**25**	**1.068**	**827**	**0,01**	**1.820**	**42,7**	**9,6**	**72,8**	**4,4**	**9,0**	**6.568**	**297.456**	**87.004**	**210.452**	**1,37**	**374.088**	**45,3**	**13,2**	**57,0**	**3,4**	**5,8**
3. Новозыбковск. кр. надѣльн.	2	28	12	16		41	13,8	6,0	20,9	2,3	8,0	15	750	600		900	50,0	10,0	60,0	5,0	9,0	5.280	154.704	55.968	98.736		221 760	29,3	10,6	42,0	2,8	5,6
владѣльч.	—	—	—	—		—	—	—	—	—	—	—	—	—		—	—	—	—	—	—	2.897	81.406	24.625	56.781		102.844	28,1	8,5	35,5	3,3	6,1
въ уѣздѣ	**2**	**28**	**12**	**16**	**0,00**	**41**	**13,8**	**6,0**	**20,9**	**2,3**	**8,0**	**15**	**750**	**600**	**0,00**	**900**	**50,0**	**10,0**	**60,0**	**5,0**	**9,0**	**8.177**	**236.110**	**80.593**	**155.517**	**1,03**	**324.604**	**28,9**	**9,9**	**39,7**	**2,9**	**5,8**
4. Старо-дубскій. кр. надѣльн.	—	—	—	—		—	—	—	—	—	—	—	—	—		—	—	—	—	—	—	4.709	141.270	47.561	93.709		161.048	30,0	10,1	34,2	3,0	6,0
владѣльч.	—	—	—	—		—	—	—	—	—	—	—	—	—		—	—	—	—	—	—	8 423	283.855	84.230	199.625		387.458	33,7	10,0	46,0	3,4	5,5
въ уѣздѣ	**—**	**—**	**—**	**—**	**—**	**—**	**—**	**—**	**—**	**—**	**—**	**18**	**670**	**506**		**900**	**37,2**	**9,1**	**50,0**	**4,1**	**8,0**	**13.132**	**425.125**	**131.791**	**293.334**	**2,19**	**548.506**	**32,4**	**10,0**	**41,7**	**3,2**	**5,7**
5. Новгор.-Сѣверск. кр. надѣльн.	78	1.677	468	1.209		1.856	21,5	6,0	23,8	3,6	8,0	—	—	—		—	—	—	—	—	—	3.227	98.101	25.493	72.608		148.442	30,4	7,9	46,0	3,8	5,4
владѣльч.	12	172	72	100		278	14,3	6,0	23,2	2,4	8,0	2	64	48		60	32,0	8,0	30,0	4,0	8,0	2 948	79.301	25.353	53.948		112.024	26,9	8,6	38,0	3,1	5,2
въ уѣздѣ	**90**	**1.849**	**540**	**1.309**	**0,01**	**2.134**	**20,6**	**6,0**	**23,7**	**3,4**	**8,0**	**2**	**64**	**48**	**0,00**	**60**	**32,0**	**8,0**	**30,0**	**4,0**	**8,0**	**6.175**	**177.402**	**50.846**	**126.556**	**0,90**	**260.466**	**28,7**	**8,2**	**42,2**	**3,5**	**5,3**
6. Глуховскій. кр. надѣльн.	—	—	—	—		—	—	—	—	—	—	—	—	—		—	—	—	—	—	—	7.088	262.256	60.248	202.008		290.608	37,0	8,5	41,0	4,4	5,5
владѣльч.	2	67	15	52		112	33,7	7,4	56,0	4,5	8,0	13	642	538		982	49,4	8,0	75,5	6,2	9,0	10.612	411.746	91.263	320.483		466.928	38,8	8,6	44,0	4,5	5,6
въ уѣздѣ	**2**	**67**	**15**	**52**	**0,00**	**112**	**33,7**	**7,4**	**56,0**	**4,5**	**8,0**	**126**	**4.788**	**3.654**		**5.040**	**38,0**	**9,0**	**40,0**	**4,2**	**9,4**	**17.700**	**674.002**	**151.511**	**522.491**	**3,98**	**757.536**	**38,1**	**8,6**	**42,8**	**4,5**	**5,6**
7. Кролевецкій. кр. надѣльн.	—	—	—	—		—	—	—	—	—	—	67	2.861	2.325		3.752	42,7	8,0	56,0	5,3	8,0	1.737	55.063	15.633	39.430		52.979	31,7	9,0	30,5	3,4	5,4
владѣльч.	—	—	—	—		—	—	—	—	—	—	71	2.442	1.817		4.757	34,4	8,8	67,0	3,9	8,0	4.576	164.736	39.811	124 925		188.989	36,0	8,7	41,3	4,1	5,2
въ уѣздѣ	**—**	**—**	**—**	**—**	**—**	**—**	**—**	**—**	**—**	**—**	**—**	**138**	**5.303**	**4.142**	**0,03**	**8.509**	**38,4**	**8,4**	**61,7**	**4,6**	**8,0**	**6.313**	**219.799**	**55.444**	**164.355**	**1,32**	**241.968**	**34,8**	**8,8**	**38,3**	**4,0**	**5,2**
8. Сосницкій. кр. надѣльн.	12	160	82	78		256	13,3	6,8	21,3	2,0	8,0	151	4.847	3.669		11.325	32,1	7,8	75,0	4,1	8,0	4.180	107.844	36.366	71.478		223.630	25,8	8,7	53,5	3,0	5,7
владѣльч.	6	180	42	138		360	30,0	7,0	60,0	4,3	8,0	113	4.972	4.068		44,0	8,0	36,0	5,5	8,0	7.306	172.691	64.293	108.398		258.632	23,5	8,8	35,4	2,7	6,0
въ уѣздѣ	**18**	**340**	**124**	**216**	**0,00**	**616**	**19,0**	**6,9**	**34,2**	**2,7**	**8,0**	**264**	**9.819**	**7.737**	**0,05**	**15.393**	**37,2**	**7,9**	**58,3**	**4,7**	**8,0**	**11.486**	**280.535**	**100.659**	**179.876**	**1,12**	**482.262**	**24,4**	**8,8**	**42,0**	**2,8**	**5,9**
9. Городнянскій. кр. надѣльн.	7	184	55	129		219	26,3	7,9	31,3	3,3	8,0	39	1.560	1.267		1.599	40,0	7,5	41,0	5,3	8,0	7.993	204.621	73.536	131.085		224.603	25,6	9,2	28,1	2,8	6,4
владѣльч.	12	306	94	212		332	25,5	7,8	27,7	3,3	8,0	7	206	159		224	29,4	6,7	32,0	4,4	8,5	9.436	244.392	76.432	167.960		351.019	25,9	8,1	37,2	3,2	6,3
въ уѣздѣ	**19**	**490**	**149**	**341**	**0,00**	**551**	**25,8**	**7,8**	**27,9**	**3,3**	**8,0**	**46**	**1.766**	**1.426**	**0,01**	**1.823**	**38,4**	**7,4**	**39,6**	**5,2**	**8,1**	**17.429**	**449.013**	**149.968**	**299.045**	**2,20**	**575.622**	**25,8**	**8,6**	**33,0**	**3,0**	**6,3**
10. Черниговскій. кр. надѣльн.	42	672	315	357		924	16,0	7,5	22,0	2,1	7,7	21	840	678		840	40,0	7,7	40,0	5,2	8,8	9.780	265.038	78.240	186.798		256.236	27,1	8,0	26,2	3,4	6,2
владѣльч.	1	35	8	27		34	34,8	8,4	33,5	4,1	8,5	8	256	192		200	32,0	8,0	25,0	4,0	9,0	10.585	275.210	81.505	193.705		275.210	26,0	7,7	26,0	3,4	6,3
въ уѣздѣ	**43**	**707**	**323**	**384**	**0,00**	**958**	**16,4**	**7,5**	**22,3**	**2,2**	**7,8**	**29**	**1.096**	**870**	**0,01**	**1.040**	**37,8**	**7,8**	**35,9**	**4,8**	**8,9**	**20.365**	**540.248**	**159.745**	**380.503**	**2,95**	**531.446**	**26,5**	**7,8**	**26,1**	**3,4**	**6,3**
11. Остерскій. кр. надѣльн.	—	—	—	—		—	—	—	—	—	—	—	—	—		—	—	—	—	—	—	5.134	97.033	35.938	61.095		158.127	18,9	7,0	30,8	2,7	6,1
владѣльч.	235	4.465	1.880	2.585		4.465	19,0	8,0	19,0	2,4	8,5	158	3.160	1.896		5.688	20,0	8,0	36,0	2,5	9,0	2.946	86.612	25.620	60.992		143.176	29,4	8,7	48,6	3,4	5,5
въ уѣздѣ	**235**	**4.465**	**1.880**	**2.585**	**0,02**	**4.465**	**19,0**	**8,0**	**19,0**	**2,4**	**8,5**	**158**	**3.160**	**1.896**	**0,01**	**5.688**	**20,0**	**8,0**	**36,0**	**2,5**	**9,0**	**8.080**	**183.645**	**61.558**	**122.087**	**0,87**	**301.303**	**22,7**	**7,6**	**37,3**	**3,0**	**5,8**
12. Козелецкій. кр. надѣльн.	—	—	—	—		—	—	—	—	—	—	273	12.613	10.320		22.604	46,2	8,4	82,8	5,5	9,0	13.895	479.378	125.055	354.323		555.800	34,5	9,0	40,0	3,8	6,0
владѣльч.	—	—	—	—		—	—	—	—	—	—	840	40.908	33.012		42.840	48,7	9,4	51,0	5,2	8,0	10.714	421.060	95.355	325.705		458.559	39,3	8,9	42,8	4,4	6,0
въ уѣздѣ	**—**	**—**	**—**	**—**	**—**	**—**	**—**	**—**	**—**	**—**	**—**	**1.113**	**53.521**	**43.332**	**0,32**	**65.444**	**48,1**	**9,2**	**58,8**	**5,3**	**8,2**	**24.609**	**900.438**	**220.410**	**680.028**	**5,08**	**1.014.359**	**36,6**	**9,0**	**41,2**	**4,1**	**6,0**
13. Нѣжинскій. кр. надѣльн.	—	—	—	—		—	—	—	—	—	—	331	19.893	16.914		29.459	60,1	9,0	89,0	6,7	8,8	12.776	454.826	120.094	334.732		536.592	35,6	9,4	42,0	3,8	5,8
владѣльч.	—	—	—	—		—	—	—	—	—	—	339	18.645	15.594		32.375	55,0	9,0	95,3	6,1	9,2	9.982	379.316	89.838	289.478		454.181	38,0	9,0	45,3	4,2	6,1
въ уѣздѣ	**—**	**—**	**—**	**—**	**—**	**—**	**—**	**—**	**—**	**—**	**—**	**670**	**38.538**	**32.508**	**0,23**	**61.834**	**57,5**	**9,0**	**92,3**	**6,4**	**9,0**	**22.758**	**834.142**	**209.932**	**624.210**	**4,33**	**990.773**	**36,6**	**9,2**	**43,9**	**4,0**	**5,9**
14. Борзненскій. кр. надѣльн.	—	—	—	—		—	—	—	—	—	—	661	41.841	35.429		50.897	63,3	9,7	77,0	6,5	8,3	22.341	779.701	243.517	536.184		1.098.177	34,9	10,9	49,2	3,2	6,0
владѣльч.	10	320	90	230		420	32,0	9,0	42,0	3,6	8,5	346	13.183	10.311		15.293	38,1	8,3	44,2	4,6	8,0	9.210	315.903	97.626	218.277		244.065	34,3	10,6	26,5	3,2	5,6
въ уѣздѣ	**10**	**320**	**90**	**230**	**0,00**	**420**	**32,0**	**9,0**	**42,0**	**3,6**	**8,5**	**1.007**	**55.024**	**45.740**	**0,32**	**66.190**	**54,6**	**9,2**	**65,7**	**5,9**	**8,2**	**31.551**	**1.095.604**	**341.143**	**754.461**	**5,22**	**1.342.242**	**34,7**	**10,8**	**42,5**	**3,2**	**5,9**
15. Конотопскій. кр. надѣльн.	—	—	—	—		—	—	—	—	—	—	795	29.177	21.147		50.403	36,7	10,1	63,4	3,6	8,1	20.827	1.051.764	220.766	830.998		1.016.358	50,5	10,6	48,8	4,8	6,0
владѣльч.	—	—	—	—		—	—	—	—	—	—	512	22.682	17.254		28.365	44,3	10,6	55,4	4,2	9,0	16.760	747.496	184.360	563.136		960.348	44,6	11,0	57,3	4,1	6,5
въ уѣздѣ	**—**	**—**	**—**	**—**	**—**	**—**	**—**	**—**	**—**	**—**	**—**	**1.307**	**51.859**	**38.401**	**0,26**	**78.768**	**39,7**	**10,3**	**60,3**	**3,9**	**8,5**	**37.587**	**1.799.260**	**405.126**	**1.394.134**	**9,59**	**1.976.706**	**47,9**	**10,8**	**52,6**	**4,4**	**6,2**
Въ губерніи.	**569**	**12.209**	**4.338**	**7.873**	**0,00**	**17.471**	**21,5**	**7,6**	**30,7**	**2,8**	**8,3**	**4.970**	**229.383**	**183.162**	**0,09**	**316.479**	**46,2**	**9,3**	**63,7**	**5,0**	**8,4**	**239.952**	**8.396 838**	**2.287.312**	**6.109.526**	**2,90**	**10.074.179**	**35,0**	**9,5**	**42,0**	**3,7**	**5,9**
кр. надѣльн.	206	4.543	1.451	3.092		5 903	22,1	7,0	28,7	3,1	8,1	2.409	116.776	94.209		175.769	48,5	9,4	73,0	5,2	8,4	129.965	4.606.005	1.267.335	3.338.670		5.489.911	35,4	9,8	42,2	3,6	5,9
владѣльч.	363	7.666	2.885	4.781		11.568	21,1	7,9	31,9	2,7	8,4	2.561	112.607	88.953		140.710	44,0	9,2	55,0	4,8	8,4	109.987	3.790.833	1.019.977	2.770.856		4.584.268	34,5	9,3	41,7	3,7	5,9

Уѣзды.	Ячмень. Orge.											Гречиха. Sarrasin.										
	Посѣвная площадь 1896 г. въ десят.	Собрано.	Посѣяно.	Остатокъ. Абсолютный.	Остатокъ. На 1 душу населенія об. п.	Собрано соломы.	На казен. десят. Собрано.	На казен. десят. Посѣяно.	На казен. десят. Соломы.	Урожай самъ.	Вѣсъ четверти. Пуд.	Посѣвная площадь 1896 г. въ десят.	Собрано.	Посѣяно.	Остатокъ. Абсолютный.	Остатокъ. На 1 душу населенія об. п.	Собрано соломы.	На казен. десят. Собрано.	На казен. десят. Посѣяно.	На казен. десят. Соломы.	Урожай самъ.	Вѣсъ четверти. Пуд.
	П у д о в ъ.											П у д о в ъ.										
	1	2	3	4	5	6	7	8	9	10	11	1	2	3	4	5	6	7	8	9	10	11
1. Мглинскій. кр. надѣльн.	3.246	105.170	27.266	77.904		153.536	32,4	8,4	47,3	3,9	7,6	14.299	97.233	9[illegible]	—		234.504	6,8	6,8	16,4	1,0	7,0
владѣльч.	1.326	44.686	11.271	33.415		47.736	33.7	8,5	36,0	4,0	7,5	8.226	53.469	5[illegible]	—		155.471	6,5	6,5	18,9	1,0	7,3
въ уѣздѣ	**4.572**	**149.856**	**38.537**	**111.319**	**0,82**	**201.272**	**32,8**	**8,4**	**44,0**	**3,9**	**7,6**	**22.525**	**150.702**	**15[illegible]**	—	**0,00**	**389.975**	**6,7**	**6,7**	**17.3**	**1.0**	**7,1**
2. Сураж-ский. кр. надѣльн.	2.764	92.041	24.323	67.718		121.616	33.3	8,8	44.0	3,8	7,8	20.693	144.851	14[illegible]	2.069		413.860	7,0	6,9	20,0	1,0	7,0
владѣльч.	325	10.075	2.633	7.442		14.950	31,0	8,1	46,0	3,8	7,7	3.725	28.310	2[illegible]	2.980		94.988	7,6	6,8	25,5	1,1	6,6
въ уѣздѣ	**3.089**	**102.116**	**26.956**	**75.160**	**0,49**	**136.566**	**33,1**	**8,7**	**44.2**	**3,8**	**7,8**	**24.418**	**173.161**	**16[illegible]**	**5.049**	**0,03**	**508.848**	**7,1**	**6,9**	**20.8**	**1.0**	**6.9**
3. Новозыбковск. кр. надѣльн.	2.553	134.033	25.019	109.014		165.945	52,5	9,8	65,0	5,4	7,4	23.015	151.899	15[illegible]	—		276.180	6,6	6,6	12,0	1,0	6,6
владѣльч.	519	21.175	4.152	17.023		28.026	40,8	8,0	54,0	5,1	7,7	7.945	83.423	4[illegible]	36.547		134.965	10,5	5,9	17,0	1,8	5,8
въ уѣздѣ	**3.072**	**155.208**	**29.171**	**126.037**	**0,83**	**193.971**	**50,5**	**9.5**	**63,1**	**5.3**	**7.4**	**30.960**	**235.32[illegible]**	**19[illegible]**	**36.547**	**0,24**	**411.145**	**7,6**	**6,4**	**13.3**	**1,2**	**6.3**
4. Стародубскій. кр. надѣльн.	1.882	75.280	14.868	60.412		88.454	40,0	7.9	47,0	5,1	7,7	15.200	86.640	8[illegible]	—		258.400	5.7	5,7	17.0	1,0	6,9
владѣльч.	1.903	63.368	14.653	48.715		105.617	33,3	7.7	55,5	4,3	8.0	17.061	105.778	9[illegible]	6.824		491.357	6,2	5,8	28.8	1,1	6,6
въ уѣздѣ	**3.785**	**138.648**	**29.521**	**109.127**	**0,82**	**194.071**	**36.6**	**7.8**	**51.3**	**4.7**	**7,8**	**32.261**	**192.418**	**18[illegible]**	**6.824**	**0,05**	**749.757**	**6.0**	**5.8**	**23.2**	**1.0**	**6.7**
5.Новгор.-Сѣверск. кр. надѣльн.	76	2.896	464	2.432		2.736	38,1	6,1	36,0	6,2	8,2	25.884	253.663	15[illegible]	100.947		468.500	9,8	5,9	18,1	1,7	7,2
владѣльч.	34	714	231	483		1.088	21,0	7,0	32,0	3,0	8,2	12.628	70.717	7[illegible]	—		191.946	5,6	5,6	15,2	1,0	6,3
въ уѣздѣ	**110**	**3.610**	**695**	**2.915**	**0,02**	**3.824**	**32.8**	**6,3**	**34.8**	**5,2**	**8,2**	**38.512**	**324.380**	**22[illegible]**	**100.947**	**0,72**	**660.446**	**8,4**	**5.8**	**17.1**	**1.5**	**7.0**
6. Глухов-ский. кр. надѣльн.	260	15.600	2.080	13.520		20.800	60,0	8,0	80,0	7,5	7,0	19.068	343.224	11[illegible]	226.909		602.549	18,0	6,1	31.6	3,0	6,8
владѣльч.	114	5.563	1.026	4.537		5.312	48,8	9,0	46,6	5,4	7,0	10.210	136.814	7[illegible]	65.344		285.880	13,4	7,0	28.0	1,9	6,6
въ уѣздѣ	**374**	**21.163**	**3.106**	**18.057**	**0,14**	**26.112**	**56,6**	**8,3**	**69,8**	**6,8**	**7,0**	**29.278**	**480.038**	**18[illegible]**	**292.253**	**2,22**	**888.429**	**16,4**	**6,4**	**30,3**	**2,6**	**6,7**
7. Кролевецкій. кр. надѣльн.	322	17.517	2.834	14.683		17.517	54,4	8,8	54,4	6,2	7,7	15.128	183.049	10[illegible]	74.127		266.253	12,1	7,2	17,6	1,7	6,7
владѣльч.	370	12.210	2.960	9.250		14.985	33,0	8,0	40,5	4,1	7,7	13.947	172.943	9[illegible]	73.919		357.043	12,4	7,1	25,6	1,7	6,3
въ уѣздѣ	**692**	**29.727**	**5.794**	**23.933**	**0,19**	**32.502**	**43.0**	**8,4**	**47.0**	**5.1**	**7,7**	**29.075**	**355.992**	**20[illegible]**	**148.046**	**1,19**	**623.296**	**12.2**	**7,2**	**21,4**	**1,7**	**6.5**
8. Сосницкій. кр. надѣльн.	1.183	69.442	9.227	60.215		56.784	58.7	7,8	48,0	7,5	7,8	16.478	123.585	8[illegible]	41.195		367.459	7,5	5,0	22,3	1,5	6,5
владѣльч.	1.029	36.838	6.689	30.149		39.411	35.8	6,5	38,3	5,5	7,5	17.063	156.980	12[illegible]	34.126		436.813	9,2	7,2	25,6	1,3	5,5
въ уѣздѣ	**2.212**	**106.280**	**15.916**	**90.364**	**0,56**	**96.195**	**48.0**	**7,2**	**43.5**	**6.7**	**7,7**	**33.541**	**280.565**	**20[illegible]**	**75.321**	**0,47**	**804.272**	**8,4**	**6,1**	**24,0**	**1,4**	**5,9**
9. Городнянскій. кр. надѣльн.	2.344	90.947	19.455	71.492		98.448	38.8	8,3	42.0	4,7	7,6	16.492	178.114	11[illegible]	62.670		389.211	10,8	7,0	23,6	1,5	7,1
владѣльч.	1.222	57.923	9.532	48.391		58.900	47.4	7,8	48,2	6,1	8.2	14.933	226.682	10[illegible]	125.438		313.593	15,2	6,8	21,0	2,2	6,0
въ уѣздѣ	**3.566**	**148.870**	**28.987**	**119.883**	**0,88**	**157.348**	**41.7**	**8,1**	**44,1**	**5,1**	**7,8**	**31.425**	**405.096**	**21[illegible]**	**188.108**	**1,38**	**702 804**	**12.9**	**6,9**	**22,4**	**1,9**	**6,4**
10. Черниговскій. кр. надѣльн.	2.316	95.188	18.528	76.660		101.904	41,1	8,0	44,0	5,1	7,7	9.669	121.829	6[illegible]	58.014		212.718	12,6	6,6	22,0	1,9	6,6
владѣльч.	1.815	79.860	14.702	65.158		114.890	44,0	8.1	63,3	5.4	7.8	8.858	152.358	5[illegible]	93.009		225.879	17,2	6,7	25,5	2,6	7,0
въ уѣздѣ	**4.131**	**175.048**	**33 230**	**141.818**	**1,10**	**216.794**	**42,4**	**8,0**	**52.5**	**5,3**	**7.7**	**18.527**	**274.187**	**12[illegible]**	**151.023**	**1,17**	**438.597**	**14.8**	**6.6**	**23,7**	**2.2**	**6.8**
11. Остерскій. кр. надѣльн.	1.460	45.406	14.162	31.244		67.160	31,1	9,7	46,0	3,2	8.0	12.173	194.768	8[illegible]	13.209		332.323	16,0	6,7	27.3	2,4	6,7
владѣльч.	851	40.763	6.127	34.636		54.804	47.9	7,2	64,4	6,7	8,1	4.085	26.144	2[illegible]	1.225		86 602	6,4	6,1	21,2	1,0	5,2
въ уѣздѣ	**2.311**	**86.169**	**20.289**	**65.880**	**0,47**	**121.964**	**37,3**	**8.7**	**52.8**	**4.2**	**8.0**	**16.258**	**220.912**	**10[illegible]**	**14.434**	**0,82**	**418.925**	**13.6**	**6,5**	**25.8**	**2,1**	**6,5**
12. Козелецкій. кр. надѣльн.	1.974	110.544	16.582	93.962		116.466	56,0	8.4	59,0	6,7	8,0	5.369	116.507	3[illegible]	77.313		150.332	21.7	7,3	28,0	3,0	6,7
владѣльч.	1.159	58.645	9.272	49.373		62.007	50,6	8,0	53,5	6,3	7,6	2.277	50.777	1[illegible]	34.383		66.033	22,3	7,2	29,0	3,1	7,0
въ уѣздѣ	**3.133**	**169.189**	**25.854**	**143.335**	**1,07**	**178.473**	**54.2**	**8,3**	**57,1**	**6,5**	**7.8**	**7.646**	**167.284**	**5[illegible]**	**111.696**	**0,83**	**216.365**	**21,9**	**7,3**	**28.3**	**3,0**	**6,8**
13.Нѣжинскій. кр. надѣльн.	2.405	145.743	21.645	124.098		137.085	60,6	9,0	57,0	6,7	7,8	7.101	156.222	5[illegible]	101.544		265 577	22,0	7,7	37.4	2,9	6,7
владѣльч.	1.141	58.191	9.242	48.949		75.991	51,0	8,1	66,6	6,3	7,7	1.390	15.290	9[illegible]	6.116		55.600	11,0	6,6	40.0	1,7	6,7
въ уѣздѣ	**3.546**	**203.934**	**30.887**	**173.047**	**1,20**	**213.076**	**57.5**	**8.7**	**60,1**	**6.6**	**7.8**	**8.491**	**171.512**	**63[illegible]**	**107.660**	**0,70**	**321.177**	**20.2**	**7,5**	**37.8**	**2,7**	**6,7**
14. Борзненскій. кр. надѣльн.	1.746	142.823	19.206	123.617		137.934	81,8	11,0	79,0	7,4	7,8	1.896	43.987	16[illegible]	27.302		73.944	23,2	8,8	39,0	2,6	6,2
владѣльч.	669	53.386	6.824	46.562		50.710	79,8	10,2	75,8	7,8	7,3	347	3.713	2[illegible]	1.180		10.933	10,7	7,3	31,5	1,5	5,4
въ уѣздѣ	**2.415**	**196.209**	**26.030**	**170.179**	**1,19**	**188.644**	**81.2**	**10.8**	**78,1**	**7,5**	**7,7**	**2.243**	**47.700**	**19[illegible]**	**28.482**	**0,20**	**84.877**	**21,3**	**8.6**	**37.8**	**2,5**	**6,1**
15. Конотопскій. кр. надѣльн.	1.583	108.436	16.147	92.289		109.227	68,5	10,2	69,0	6,7	7,8	1.832	41.220	14[illegible]	26.381		69.616	22,5	8,1	38,0	2,8	7,4
владѣльч.	1.907	79.141	17.163	61.978		101.643	41,5	9,0	53,3	4,6	8,0	934	16.625	7[illegible]	9.620		56.974	17,8	7,5	61,0	2,4	7,5
въ уѣздѣ	**3.490**	**187.577**	**33.310**	**154.267**	**1,06**	**210.870**	**53,8**	**9,5**	**60,4**	**5.6**	**7.9**	**2.766**	**57.845**	**21[illegible]**	**36.001**	**0,25**	**126.590**	**20,9**	**7,9**	**45,8**	**2,6**	**7,4**
Въ губерніи.	**40.498**	**1.873.604**	**348.283**	**1.525.321**	**0,72**	**2.171.682**	**46,3**	**8.6**	**53.6**	**5,4**	**7.8**	**327.926**	**3.537.114**	**2.134.[illegible]**	**902.391**	**0,67**	**7.345.503**	**10,8**	**6,5**	**22,4**	**1,7**	**6,6**
кр. надѣльн.	26.114	1.251.066	231.806	1.019.260		1.395.612	47,9	8,9	53.4	5,4	7.8	204.297	2.236.791	1.325.[illegible]	911.680		4.381.426	10,9	6,5	21,4	1,7	6,8
владѣльч.	14.384	622.538	116.477	506.061		776.070	43,3	8,1	54,0	5,3	7,8	123.629	1.300.323	809.[illegible]	490.711		2.964.077	10,5	6,5	23,9	1,6	6,3

Уѣзды.	Просо. Millet.										
	Посѣвная площадь 1896 г. въ десят.	Собрано.	Посѣяно.	Остатокъ. Абсолютный.	Остатокъ. На 1 душу населенія об. п.	Собрано соломы.	На казен. десят. Собрано.	На казен. десят. Посѣяно.	На казен. десят. Соломы.	Урожай самъ.	Вѣсъ четверти. Пуд.
	П у д о в ъ.										
	1	2	3	4	5	6	7	8	9	10	11
1. Мглинскій. кр. надѣльн.	830	43.575	2.075	41.500		55.195	52,5	2,5	65,6	21,0	9,7
владѣльч.	156	9.781	437	9.344		10.608	62,7	2,8	68,0	22,4	9,5
въ уѣздѣ	**986**	**53.356**	**2.512**	**50.844**	**0,38**	**65.803**	**54,1**	**2,5**	**66,7**	**21,3**	**9,7**
2. Сураж-ский. кр. надѣльн.	1.446	65.938	3.326	62.612		95.436	45,6	2,3	66,0	19,8	8,8
владѣльч.	181	5.014	272	4.742		10.046	27,7	1,5	55,5	18,5	9,0
въ уѣздѣ	**1.627**	**70.952**	**3.598**	**67.354**	**0,44**	**105.482**	**43,6**	**2,2**	**64,8**	**19,7**	**8.8**
3. Новозыбковск. кр. надѣльн.	1.346	59.224	3.634	55.590		83.452	44,0	2,7	62,0	16,3	10,0
владѣльч.	243	10.328	413	9.915		13.851	42,5	1,7	57,0	25,0	9,2
въ уѣздѣ	**1.589**	**69.552**	**4.047**	**65.505**	**0,43**	**97.303**	**43,8**	**2,5**	**61,2**	**17.2**	**9,9**
4. Стародубскій. кр. надѣльн.	1.005	66.933	2.111	64.822		95.978	66,6	2,1	95,5	31,7	9,7
владѣльч.	529	40.733	1.323	39.410		46.552	77,0	2,5	88,0	30.8	10,0
въ уѣздѣ	**1.534**	**107.666**	**3.434**	**104.232**	**0,78**	**142.530**	**70,2**	**2,2**	**92,9**	**31.4**	**9,8**
5.Новгор.-Сѣверск. кр. надѣльн.	959	65.020	1.630	63.390		106.449	67,8	1,7	111,0	39,9	8,8
владѣльч.	217	12.937	326	12.611		13.801	59,6	1,5	63,6	39,7	10,0
въ уѣздѣ	**1.176**	**77.957**	**1.956**	**76.001**	**0,05**	**120.250**	**66,3**	**1,7**	**102,3**	**39,9**	**9,0**
6. Глухов-ский. кр. надѣльн.	664	51.128	1.726	49.402		66.400	77,0	2,6	100,0	29,6	9,2
владѣльч.	625	46.250	1.813	44.437		38.500	74,0	2,9	61,6	25,5	9,0
въ уѣздѣ	**1.289**	**97.378**	**3.539**	**93.839**	**0,71**	**104.900**	**75,7**	**2.7**	**81,4**	**27.5**	**9,1**
7. Кролевецкій. кр. надѣльн.	614	36.594	1.167	35.427		36.410	59,6	1,9	59,3	31,4	9,0
владѣльч.	907	49.522	2.177	47.345		49.250	54,6	2,4	54,3	22,8	8,4
въ уѣздѣ	**1.521**	**86.116**	**3.344**	**82.772**	**0,66**	**85.660**	**56.6**	**2,2**	**56,3**	**25,8**	**8,6**
8. Сосницкій. кр. надѣльн.	1 007	74.317	2.920	71.397		90.932	73,8	2,9	90.3	25,4	9,3
владѣльч.	949	45.647	2.373	43.274		47.830	48,1	2,5	50,4	19,2	9,1
въ уѣздѣ	**1.956**	**119.964**	**5.293**	**114.671**	**0,71**	**138.762**	**61,3**	**2,7**	**70,9**	**22,7**	**9,2**
9. Городнянскій. кр. надѣльн.	979	50.125	1.860	48.265		53.845	51,2	1,9	55,0	26,9	8,1
владѣльч.	576	15.782	864	14.918		15.034	27,4	1,5	26,1	18,3	9,0
въ уѣздѣ	**1.555**	**65.907**	**2.724**	**63.183**	**0,46**	**68.879**	**42,4**	**1,8**	**44,3**	**24,2**	**8,3**
10. Черниговскій. кр. надѣльн.	841	47.601	2.103	45.498		47.937	56,6	2,5	57,0	22,6	9,5
владѣльч.	748	35.680	2.244	33.436		49.817	47,7	3,0	66,6	15,9	9,0
въ уѣздѣ	**1.589**	**83.281**	**4.347**	**78.934**	**0,61**	**97.754**	**52,4**	**2,7**	**61,5**	**19,2**	**9,3**
11. Остерскій. кр. надѣльн.	936	43.243	1.966	41.277		52.978	46,2	2,1	56,6	22,0	8,0
владѣльч.	193	9.303	405	8.898		11.580	48,2	2,1	60,0	23,0	9,6
въ уѣздѣ	**1.129**	**52.546**	**2.371**	**50.175**	**0,36**	**64.558**	**46,5**	**2,1**	**57,2**	**22,2**	**8,2**
12. Козелецкій. кр. надѣльн.	1.110	58.275	2.886	55.389		76.368	52,5	2,6	68,8	20,2	9,5
владѣльч.	580	34.046	1.160	32.886		43.326	58,7	2,0	74,7	29,4	9,0
въ уѣздѣ	**1.690**	**92.321**	**4.046**	**88.275**	**0,66**	**119.694**	**54,6**	**2,4**	**70,8**	**22.8**	**9,3**
13.Нѣжинскій. кр. надѣльн.	1.725	114.885	5.175	109.710		145.590	66,6	3,0	84,4	22,2	9,2
владѣльч.	714	35.700	2.142	33.558		53.693	50,0	3,0	75,2	16,7	9,0
въ уѣздѣ	**2.439**	**150.585**	**7.317**	**143.268**	**0,99**	**199.283**	**61,7**	**3,0**	**81,7**	**20.6**	**9,2**
14. Борзненскій. кр. надѣльн.	1.418	93.588	4.396	89.192		116.985	66,0	3,1	82,5	21,3	9,4
владѣльч.	315	21.893	945	20.948		26.460	69,5	3,0	84,0	23,2	8,2
въ уѣздѣ	**1.733**	**115.481**	**5.341**	**110.140**	**0,76**	**143.445**	**66,6**	**3,1**	**82,8**	**21,6**	**9,1**
15. Конотопскій. кр. надѣльн.	817	44.772	1.634	43.138		56.373	54,8	2,0	69,0	27,4	9,1
владѣльч.	554	31.633	1.330	30.303		45.428	57,1	2,4	82,0	23,8	9,1
въ уѣздѣ	**1.371**	**76.405**	**2.964**	**73.441**	**0,51**	**101.801**	**55.7**	**2,2**	**74,3**	**25.8**	**9,1**
Въ губерніи.	**23.184**	**1.319.467**	**56.833**	**1.262.634**	**0,60**	**1.656.104**	**56.9**	**2,5**	**71,4**	**23,2**	**9,1**
кр. надѣльн.	15.697	915.218	38.609	876.609		1.180.328	58,3	2,5	75,3	23,3	9,2
владѣльч.	7.487	404.249	18.224	386.025		475.776	54,0	2,4	63,5	22,5	9,0

уѣзды.	Горохъ. Pois.											Чечевица. Lentille.										Картофель. Pommes de terre.									
	Посѣвная площадь 1896 г. въ десят.	Собрано.	Посѣяно.	Остатокъ. Абсолютный.	Остатокъ. На 1 душу населенія об. п.	Собрано соломы.	На казен. десят. Собрано.	На казен. десят. Посѣяно.	На казен. десят. Соломы.	Урожай самъ.	Вѣсъ четверти. Пуд.	Посѣвная площадь 1896 г. въ десят.	Собрано.	Посѣяно.	Остатокъ. Абсолютный.	Остатокъ. На 1 душу населенія об. п.	Собрано соломы.	На казен. десят. Собрано.	На казен. десят. Посѣяно.	На казен. десят. Соломы.	Урожай самъ.	Вѣсъ четверти. Пуд.	Посѣвная площадь 1896 г. въ десят.	Собрано.	Посѣяно.	Остатокъ. Абсолютный.	Остатокъ. На 1 душу населенія об. п.	На каз. десят. Собрано.	На каз. десят. Посѣяно.	Урожай самъ.	Вѣсъ четверти. Пуд.
	1	2	3	4	5	6	7	8	9	10	11	1	2	3	4	5	6	7	8	9	10	11	1	2	3	4	5	6	7	8	9
1. Мглинскій.	кр. надѣльн.	1.254	53.044	9.781	43.263		75.240	42,3	7,8	60,0	5,4	10,0	10	120		60		600	12,0	6,0	60,0	2,0	8,6	3.866	1.148.975	265.981	882.994		297,2	68,8	4,3	10,1
	владѣльч.	315	9.356	2.300	7.056		10.868	29,7	7,3	34,5	4,1	9,3	—	—		—		—	—	—	—	—	—	879	323.736	56.696	267.040		368,3	64,5	5,7	9,5
	въ уѣздѣ	**1.569**	**62.400**	**12.081**	**50.319**	0,37	**86.108**	**39.8**	**7.7**	**54,9**	**5.1**	**9.9**	**10**	**120**		**60**	0,00	**600**	**12,0**	**6.0**	**60.0**	**2.0**	**8,6**	**4.745**	**1.472.711**	**322.677**	**1.150.034**	8,61	**310.4**	**68,0**	**4.5**	**9,9**
2. Сураж-скій.	кр. надѣльн.	188	10.340	1.523	8.817		15.040	55,0	8,1	80,0	6,8	10,0	—	—		—		—	—	—	—	—	—	10 970	4.345.217	804.101	3.541.116		396,1	73,3	5,4	8,8
	владѣльч.	18	720	115	605		805	40,0	6,4	44,7	6,3	10,0	—	—		—		—	—	—	—	—	—	1.153	524.615	92.240	432.375		455,0	80,0	5,6	9,6
	въ уѣздѣ	**206**	**11.060**	**1.638**	**9.422**	0,06	**15.845**	**53,7**	**8.0**	**76,9**	**6,8**	**10.0**	—	—		—	—	—	—	—	—	—	—	**12.123**	**4.869.832**	**896 341**	**3.973.491**	25,82	**401.7**	**73.9**	**5.4**	**8.9**
3. Ново-зыбковск.	кр. надѣльн.	281	6.294	1.349	4.945		15.286	22,4	4,8	54,4	4,7	9,8	5	150		119		355	30,0	6,1	71,0	4,8	9,1	5.404	1.960.571	413.406	1.547.165		362,8	76,5	4,7	9,3
	владѣльч.	50	2.535	345	2.190		2.170	50,7	6,9	43,4	7,3	10,0	1	44		38		83	44,1	5,5	83,1	8,0	9,7	1.130	484.092	76.275	407.817		428,4	67,5	6,3	9,0
	въ уѣздѣ	**331**	**8.829**	**1.694**	**7.135**	0,05	**17.456**	**26,7**	**5,1**	**52,7**	**5,2**	**9,9**	**6**	**194**		**157**	0,00	**438**	**32,3**	**6,0**	**73,0**	**5,4**	**9,2**	**6 534**	**2.444.663**	**489.681**	**1.954.982**	12,93	**374,1**	**74,9**	**5,0**	**9.2**
4. Старо-дубскій.	кр. надѣльн.	1.019	33.627	6.114	27.513		40.760	33,0	6,0	40,0	5,5	9,2	—	—		—		—	—	—	—	—	—	3.730	1.294.310	246.180	1.048.130		347.0	66,0	5,3	9,0
	владѣльч.	1.040	31.200	5.720	25.480		57.304	30,0	5,5	55,1	5,5	9.4	—	—		—		—	—	—	—	—	—	2.772	1.136.520	194.040	942.480		410,0	70,0	5,9	8,8
	въ уѣздѣ	**2.059**	**64.827**	**11.834**	**52.993**	0,40	**98.064**	**31,5**	**5,7**	**47.6**	**5,5**	**9,3**	—	—		—	—	—	—	—	—	—	—	**6.502**	**2.430.830**	**440.220**	**1.990.610**	14,88	**373.9**	**67.7**	**5.5**	**8.9**
5. Новгор.-Сѣверск.	кр. надѣльн.	467	11.909	2.195	9.714		22.416	25,5	4,7	48,0	5,4	9,0	7	386		344		567	55,1	6,0	81,0	9,2	9,5	4.074	2.151.072	287.217	1.863.855		528,0	70,5	7,5	8,6
	владѣльч.	78	2.847	515	2.332		5.109	36,5	6,6	65,5	5,5	10,0	1	60		54		101	60,0	5,5	101,0	10,9	10,0	1.083	468.506	86.640	381.866		432,6	80,0	5,4	8,6
	въ уѣздѣ	**545**	**14.756**	**2.710**	**12.046**	0,09	**27.525**	**27,1**	**5.0**	**50,5**	**5.4**	**9.2**	**8**	**446**		**398**	0,00	**668**	**55.8**	**6.0**	**83,5**	**9,3**	**9.5**	**5.157**	**2.619.578**	**373.857**	**2.245.721**	15,96	**508.0**	**72.5**	**7.0**	**8.6**
6. Глухов-скій.	кр. надѣльн.	754	38.529	5.127	33.402		83.694	51,1	6,8	111,0	7,5	9,6	51	3.060		2.805		5.661	60,0	5,0	111,0	12,0	9,0	2.440	1.342.000	187.880	1.154.120		550,0	77.0	7,1	9,0
	владѣльч.	344	14.104	2.064	12.040		17.578	41,0	6,0	51,1	6,8	9,2	—	—		—		—	—	—	—	—	—	1.859	1.068.925	124.739	944.186		575,0	67,1	8,6	10,0
	въ уѣздѣ	**1.098**	**52.633**	**7.191**	**45.442**	0,35	**101.272**	**48,0**	**6.5**	**92,2**	**7,3**	**9.5**	**51**	**3.060**		**2.805**	0,02	**5.661**	**60,0**	**5.0**	**111.0**	**12.0**	**9,0**	**4.299**	**2.410.925**	**312.619**	**2.098.306**	15,97	**560.8**	**72.3**	**7,7**	**9.4**
7. Кролевецкій.	кр. надѣльн.	460	18.124	3.358	14.766		23.920	39,4	7,3	52,0	5,4	10,3	21	1.197		1.071		1.848	57,0	6,0	88,0	9,5	9,5	2.472	1.022.172	179.712	842.460		413,5	72,7	5,7	10,0
	владѣльч.	876	28.558	5.344	23.214		42.924	32,6	6,1	49,0	5,3	9,4	29	1.160		1.015		2.320	40,0	5,0	80,0	8,0	9,0	3.191	1.398.296	209.968	1.188.328		438,2	65,8	6,7	9,0
	въ уѣздѣ	**1.336**	**46.682**	**8.702**	**37.980**	0,30	**66 844**	**34,9**	**6,5**	**50.0**	**5,4**	**9,7**	**50**	**2.357**		**2.086**	0,02	**4.168**	**47,1**	**5,4**	**83.4**	**8.7**	**9.2**	**5.663**	**2.420.468**	**389.680**	**2.030.788**	16,30	**427.4**	**68,8**	**6,2**	**9.4**
8. Сосницкій.	кр. надѣльн.	973	46.120	6.908	39.212		40.282	47,4	7,1	41,4	6,7	9,4	93	7.068		6.417		8.742	76,0	7,0	94,0	10,9	9,5	2.829	1.394.980	249.235	1.145.745		493,1	88,1	5,6	8,8
	владѣльч.	619	26.679	4.271	22.408		34.107	43,1	6,9	55,1	6,2	10,0	103	6.541		5.861		8.034	63,5	6,6	78,0	9,6	10,5	2.709	1.489.950	216.720	1.273.230		550,0	80,0	6,9	10,0
	въ уѣздѣ	**1.592**	**72.799**	**11.179**	**61.620**	0,38	**74.389**	**45,7**	**7,0**	**46,7**	**6,5**	**9,7**	**196**	**13.609**		**12.278**	0,08	**16.776**	**69.4**	**6.8**	**85.6**	**10,2**	**10.0**	**5.538**	**2.884.930**	**465.955**	**2.418.975**	14,99	**520,9**	**84,1**	**6.2**	**9,4**
9. Городнянскій.	кр. надѣльн.	1.062	39.082	8.390	30.692		41.418	36,8	7,9	39,0	4,7	8,5	426	10.948		8.264		17.679	25,7	6,3	41,5	4,1	8,7	2.825	1.055.785	183.343	872.442		373,8	64,9	5,8	8,8
	владѣльч.	575	16.618	3.623	12.995		27.888	28,9	6,3	48,5	4,6	9,5	157	6.437		5.338		13.345	41,0	7,0	85,0	5,9	9,1	1.646	858.554	139.910	718.644		521,6	85,9	6,1	8,7
	въ уѣздѣ	**1.637**	**55.700**	**12.013**	**43.687**	0,32	**69.306**	**34,0**	**7.3**	**42,3**	**4,6**	**8,8**	**583**	**17.385**		**13.602**	0,10	**31.024**	**29,8**	**6,5**	**53,2**	**4,6**	**8.8**	**4.471**	**1.914.339**	**323.253**	**1.591.086**	11,71	**428.2**	**72.3**	**5.9**	**8.8**
10. Черниговскій.	кр. надѣльн.	1.681	52.111	10.927	41.184		67.240	31,0	6,5	40,0	4,8	9,3	775	24.335		18.367		51.615	31,4	7,7	66,6	4,1	8,8	1.870	1.084.600	149.600	935.000		580,0	80,0	7,3	9,0
	владѣльч.	1.333	47.322	7.998	39.324		58.652	35,5	6,0	44,0	5,9	10,0	824	32.960		27.192		57 680	40,0	7,0	70,0	5,7	9,0	1.621	953.310	122.386	830 924		588,1	75,5	7,8	9,0
	въ уѣздѣ	**3.014**	**99.433**	**18.925**	**80.508**	0,62	**125.892**	**33.0**	**6.3**	**41,8**	**5,3**	**9.6**	**1.599**	**57.295**		**45.559**	0,35	**109.295**	**35.8**	**7.3**	**68,4**	**4.9**	**8.9**	**3.491**	**2.037.910**	**271.986**	**1.765.924**	13.70	**583.8**	**77.9**	**7.5**	**9.0**
11. Остерскій.	кр. надѣльн.	1.337	39.515	8.423	31.092		44 790	29,6	6,3	33,5	4,7	10,0	660	24.618		20.658		54.120	37,3	6,0	82,0	6,2	10,0	3.673	1.551.475	263.987	1.287.488		422.4	71,6	5,9	9,0
	владѣльч.	455	12.740	2.821	9.919		26.845	28,0	6,2	59,0	4,5	9,8	513	8.670		5.489		24.829	16,9	6,2	48,4	2,7	10,5	691	374.522	54.382	320.140		542,0	78,7	6,9	8,0
	въ уѣздѣ	**1.792**	**52.255**	**11.244**	**41.011**	0,29	**71.635**	**29.2**	**6.3**	**40.0**	**4.6**	**9.9**	**1.173**	**33.288**		**26.147**	0,18	**78.949**	**28.4**	**6.0**	**67.3**	**4.7**	**10.1**	**4.364**	**1.925.997**	**318.369**	**1.607.628**	11,47	**441.3**	**73.0**	**6.0**	**8.8**
12. Козелецкій.	кр. надѣльн.	3.494	135.218	24.458	110.760		142.555	38,7	7,0	40,8	5,5	10,0	980	27.040		21.356		32.340	28,0	5,8	33,0	4,8	9,6	3 670	2.081.624	312.317	1.769.307		567,2	85,1	6,7	8,1
	владѣльч.	2.445	96.822	17.360	79.462		114.915	39,6	7,1	47,0	5,6	8,8	719	28.976		24.231		51.493	40,3	6,6	71,2	6,1	9,0	836	460.970	66.211	394.759		551,4	79,2	7,0	8,5
	въ уѣздѣ	**5.939**	**232.040**	**41.818**	**190.222**	1,42	**257.470**	**39.1**	**7.0**	**43.4**	**5.5**	**9.5**	**1.699**	**56.016**		**45.587**	0,34	**83.833**	**33.0**	**6,1**	**49,3**	**5.4**	**9,3**	**4.506**	**2.542.594**	**378.528**	**2.164.066**	16,17	**564.3**	**84,1**	**6.7**	**8.2**
13. Нѣжинскій.	кр. надѣльн.	2.697	100.328	20.228	80.100		97.631	37,2	7,5	36,2	5,0	9,8	496	19.245		15.575		28.520	38,8	7,4	57,5	5,2	10,0	3.336	1.554.576	233.520	1.321.056		466,0	70,0	6,7	8,8
	владѣльч.	810	28.350	5.670	22.680		36.450	35,0	7,0	45,0	5,0	9,1	282	11.590		9.729		11.590	41,1	6,6	41,1	6,2	10,0	1.293	818.469	91.803	726.666		633,0	71,0	8,9	9,0
	въ уѣздѣ	**3.507**	**128.678**	**25.898**	**102.780**	0,71	**134.081**	**36,7**	**7,4**	**38.2**	**5,0**	**9.6**	**778**	**30.835**		**25.304**	0,18	**40.110**	**39,6**	**7.1**	**51.6**	**5,6**	**10.0**	**4.629**	**2.373.045**	**325.323**	**2.047.722**	14,20	**512,6**	**70.3**	**7,3**	**8.8**
14. Борзненскій.	кр. надѣльн.	1.562	83.879	11.090	72.789		79.350	53,7	7,1	50,8	7,6	9,4	289	5.491		3.612		8.323	19,0	6,5	28,8	2,9	8,8	2.788	1.129.140	172.299	956.841		405,0	61,8	6,6	8,1
	владѣльч.	431	16.507	2.758	13.749		19.309	38,3	6,4	44,8	6,0	10,0	54	1.512		1.188		2.700	28,0	6,0	50,0	4,7	9,0	604	247.640	33.220	214.420		410,0	55,0	7,5	9,3
	въ уѣздѣ	**1.993**	**100.386**	**13.848**	**86.538**	0,60	**98.659**	**50.4**	**6,9**	**49,5**	**7.3**	**9,5**	**343**	**7.003**		**4.800**	0,03	**11.023**	**20.4**	**6,4**	**32,1**	**3,2**	**8,8**	**3.392**	**1.376.780**	**205.519**	**1.171.261**	8,11	**405,9**	**60,6**	**6,7**	**8.3**
15. Конотопскій.	кр. надѣльн.	679	32.660	5.093	27.567		31.234	48,1	7,5	46,0	6,4	9,0	143	4.762		3.904		7.293	33,3	6,0	51,0	5,6	9,1	1.311	786.993	113.795	673.198		600,3	86,8	6,9	10,0
	владѣльч.	75	2.745	525	2.220		3.375	36,6	7,0	45,0	5,2	9,0	14	560		490		924	40,0	5,0	66,0	8,0	10,0	683	321.966	52.659	269.307		471,4	77,1	6,1	10,0
	въ уѣздѣ	**754**	**35.405**	**5.618**	**29.787**	0,20	**34.609**	**47,0**	**7,5**	**45.9**	**6,3**	**9.0**	**157**	**5.322**		**4.394**	0,03	**8.217**	**33.9**	**5.9**	**52,3**	**5,7**	**9,2**	**1.994**	**1.108.959**	**166.454**	**942.505**	6,48	**556,1**	**83.5**	**6.7**	**10.0**
	Въ губерніи	**27.372**	**1.037.883**	**186.393**	**851.490**	0,40	**1.279.155**	**37,9**	**6.8**	**46.7**	**5,6**	**9,5**	**6.653**	**226.930**		**183.177**	0,09	**390.762**	**34,1**	**6.6**	**58,7**	**5,2**	**9.4**	**77.408**	**34 833.561**	**5.680.462**	**29.153.099**	13,85	**450.0**	**73,4**	**6,1**	**9,0**
	кр. надѣльн.	17.908	700.780	124.964	575.816		820.856	39,1	7,0	45,8	5,6	9,6	3.956	128.420		102.552		217.663	32,5	6,5	55,0	5,0	9,4	55.258	23.903.490	4.062.573	19.840.917		432,6	73,5	5,9	8,9
	владѣльч.	9.464	337.103	61.429	275.674		458.299	35,6	6,5	48,4	5,5	9,4	2.697	98.510		80.625		173.099	36,5	6,6	64,2	5,5	9,3	22.150	10.930.071	1.617.889	9.312.182		493,5	73,0	6,8	9,2

Ленъ. Lin.

Уѣзды.	Посѣвная площадь 1896 г. въ десят.	Собрано.	Посѣяно.	Остатокъ.	Собрано волокна.	На казенную десятину. Собрано.	Посѣяно.	Волокна.	Урожай самъ.	Вѣсъ четверти.
		Пудовъ.								Пудовъ.
	1	2	3	4	5	6	7	8	9	10
1. Мглинскій.	кр. надѣльн. 875	25.550	5.863	19.687	11.550	29,2	6,7	13,2	4.4	
	владѣльч. 111	2.631	611	2.020	777	23,7	5,5	7,0	4,3	
	въ уѣздѣ 986	**28.181**	**6.474**	**21.707**	**12.327**	**28,6**	**6,6**	**12,5**	**4,4**	
2. Сураж-скій.	кр. надѣльн. 2.106	50.544	16.216	34.328	25.272	24,0	7,7	12,0	3,1	
	владѣльч. 49	1.088	343	745	652	22,2	7,0	13,3	3,2	
	въ уѣздѣ 2.155	**51.632**	**16.559**	**35.073**	**25.924**	**24,0**	**7,7**	**12,0**	**3,1**	
3. Новозыбковск.	кр. надѣльн. 1.012	26.211	9.108	17.103	14.876	25,9	9,0	14,7	2,9	
	владѣльч. 45	815	347	468	603	18,1	7,7	13,4	2,4	
	въ уѣздѣ 1.057	**27.026**	**9.455**	**17.571**	**15.479**	**25,6**	**8,9**	**14,6**	**2,9**	
4. Стародубскій.	кр. надѣльн. 742	24.486	6.678	17.808	17.066	33,0	9,0	23,0	3,7	
	владѣльч. 152	5.898	1.110	4.788	4.560	38,8	7,3	30,0	5,3	
	въ уѣздѣ 894	**30.384**	**7.788**	**22.596**	**21.626**	**34,0**	**8,7**	**24,2**	**3,9**	
5. Новгор.-Сѣверск.	кр. надѣльн. 556	15.346	5.004	10.342	8.118	27,6	9,0	14,6	3,1	
	владѣльч. 30	765	240	525	450	25,5	8,0	15,0	3,2	
	въ уѣздѣ 586	**16.111**	**5.244**	**10.867**	**8.568**	**27,5**	**8,9**	**14,6**	**3,1**	
6. Глухов-скій.	кр. надѣльн. 573	17.133	5.157	11.976	8.882	29,9	9,0	15,5	3,3	
	владѣльч. 152	4.560	1.216	3.344	3.040	30,0	8,0	20,0	3,8	
	въ уѣздѣ 725	**21.693**	**6.373**	**15.320**	**11.922**	**29,9**	**8,8**	**16,4**	**3,4**	
7. Кролевецкій.	кр. надѣльн. 433	13.510	3.248	10.262	7.361	31,2	7,5	17,0	4,2	
	владѣльч. 340	9.588	2.244	7.344	9.418	28,2	6,6	27,7	4,3	
	въ уѣздѣ 773	**23.098**	**5.492**	**17.606**	**16.779**	**29,9**	**7,1**	**21,7**	**4,2**	
8. Сосницкій.	кр надѣльн. 685	18.632	5.754	12.878	12.467	27,2	8,4	18,2	3,2	
	владѣльч. 604	18.301	4.228	14.073	7.067	30,3	7,0	11,7	4,3	
	въ уѣздѣ 1.289	**36.933**	**9.982**	**26.951**	**19.534**	**28,7**	**7,7**	**15,1**	**3,7**	
9. Городнянскій.	кр. надѣльн. 809	28.396	6.229	22.167	16.180	35,1	7,7	20,0	4,6	
	владѣльч. 240	7.440	1.680	5.760	5.064	31,0	7,0	21,1	4,4	
	въ уѣздѣ 1.049	**35.836**	**7.909**	**27.927**	**21.244**	**34,2**	**7,5**	**20,3**	**4,5**	
10. Черниговскій.	кр. надѣльн. 790	19.276	6.320	12.956	7.268	24,4	8,0	9,2	3,1	
	владѣльч. 513	20.520	3.848	16.672	5.130	40,0	7,5	10,0	5,3	
	въ уѣздѣ 1.303	**39.796**	**10.168**	**29.628**	**12.398**	**30,5**	**7,8**	**9,5**	**3,9**	
11. Остерскій.	кр. надѣльн. 1.024	26.317	7.885	18.432	10.752	25,7	7,7	10,5	3,3	
	владѣльч. 195	4.095	1.287	2.808	2.145	21,0	6,6	11,0	3,2	
	въ уѣздѣ 1.219	**30.412**	**9.172**	**21.240**	**12.897**	**24,9**	**7,5**	**10,6**	**3,3**	
12. Козелецкій.	кр. надѣльн 2.241	65.437	14.342	51.095	57.146	29,2	6,4	25,5	4,6	
	владѣльч. 1.309	44.375	7.854	36.521	21.729	33,9	6,0	16,6	5,7	
	въ уѣздѣ 3.550	**109.812**	**22.196**	**87.616**	**78.875**	**30,9**	**6,3**	**22.2**	**4,9**	
13. Нѣжинскій.	кр. надѣльн. 1.708	56.876	10.248	46.628	22.204	33,3	6,0	13,0	5,6	
	владѣльч. 417	12.927	2.752	10.175	5.046	31,0	6,6	12,1	4,7	
	въ уѣздѣ 2.125	**69.803**	**13.000**	**56.803**	**27.250**	**32,9**	**6,1**	**12,8**	**5,4**	
14. Борзненскій.	кр. надѣльн. 620	27.280	4.774	22.506	13.640	44,0	7,7	22,0	5,7	
	владѣльч. 161	7.213	1.159	6.054	3.220	44,8	7,2	20,0	6,2	
	въ уѣздѣ 781	**34.493**	**5.933**	**28.560**	**16.860**	**44,2**	**7,6**	**21,6**	**5,8**	
15. Конотопскій.	кр. надѣльн. 195	6.630	1.170	5.460	4.095	34,0	6,0	21,0	5,7	
	владѣльч. 314	8.886	1.727	7.159	7.222	28,3	5,5	23,0	5,1	
	въ уѣздѣ 509	**15.516**	**2.897**	**12.619**	**11.317**	**30,5**	**5,7**	**22,2**	**5,4**	
	Въ губерніи 19.001	**570.726**	**138.642**	**432.084**	**313.000**	**30,0**	**7,3**	**16,5**	**4,1**	
	кр. надѣльн. 14.369	421.624	107.996	313.628	236.877	29,3	7,5	16,5	3,9	
	владѣльч. 4.632	149.102	30.646	118.456	76.123	32,2	6,6	16,4	4,9	

Конопля. Chanvre.

Уѣзды.	Посѣвная площадь 1896 г. въ десят.	Собрано.	Посѣяно.	Остатокъ.	Собрано волокна.	На казенную десятину. Собрано.	Посѣяно.	Волокна.	Урожай самъ.	Вѣсъ четверти.
		Пудовъ.								Пудовъ.
	1	2	3	4	5	6	7	8	9	10
1. Мглинскій.	кр. надѣльн. 5.931	172.592	40.924	131.668	91.337	29,1	6,9	15,4	4,2	7,2
	владѣльч. 1.354	53.077	8.666	44.411	21.664	39,2	6,4	16,0	6,1	7,7
	въ уѣздѣ 7.285	**225.669**	**49.590**	**176.079**	**113.001**	**31,0**	**6,9**	**15,5**	**4,6**	**7,3**
2. Сураж-скій.	кр. надѣльн. 5.528	128.802	39.249	89.553	71.864	23,3	7,1	13,0	3,3	7,5
	владѣльч. 206	13.480	1.277	12.203	3.193	26,6	6,2	15,5	4,3	7,0
	въ уѣздѣ 5.734	**142.282**	**40.526**	**101.756**	**75.057**	**24,8**	**7,1**	**13,1**	**3,5**	**7,4**
3. Новозыбковск.	кр. надѣльн. 3.283	71.241	25.279	45.962	41.694	21,7	7,7	12,7	2,8	7,5
	владѣльч. 173	2.387	986	1.401	1.522	13,8	5,7	8,8	2,4	7,5
	въ уѣздѣ 3.456	**73.628**	**26.265**	**47.363**	**43.216**	**21,3**	**7,6**	**12,5**	**2,8**	**7,5**
4. Стародубскій.	кр. надѣльн. 6.480	193.752	32.400	161.352	104.976	29,9	5,0	16,2	6,0	7,0
	владѣльч. 3.023	83.133	16.929	66.204	45.345	27,5	5,6	15,0	4,9	6,8
	въ уѣздѣ 9.503	**276.885**	**49.329**	**227.556**	**150.321**	**29,1**	**5,2**	**15,8**	**5,6**	**6,9**
5. Новгор.-Сѣверск.	кр. надѣльн. 8.996	251.888	46.779	205.109	121.446	28,0	5,2	13,5	5,4	6,6
	владѣльч. 719	16.465	3.667	12.798	5.536	22,9	5,1	7.7	4,5	6,0
	въ уѣздѣ 9.715	**268.353**	**50.446**	**217.907**	**126.982**	**27,6**	**5,2**	**13,1**	**5,3**	**6,6**
6. Глухов-скій.	кр. надѣльн. 3.203	85.200	25.624	59.576	48.045	26,6	8,0	15,0	3,3	7,0
	владѣльч. 584	18.162	3.913	14.249	8.234	31,1	6,7	14,1	4,6	6,0
	въ уѣздѣ 3.787	**103.362**	**29.537**	**73.825**	**56.279**	**27,3**	**7,8**	**14,9**	**3,5**	**6,8**
7. Кролевецкій.	кр. надѣльн. 1.515	38.784	11.817	26.967	23.634	25,6	7,8	15,6	3,3	7,3
	владѣльч. 1.106	32.627	9.290	23.337	12.940	29,5	8,4	11,7	3,5	6,5
	въ уѣздѣ 2.621	**71.411**	**21.107**	**50.304**	**36.574**	**27,2**	**8,1**	**14,0**	**3,4**	**6,9**
8. Сосницкій.	кр надѣльн. 2.234	57.637	16.978	40.659	25.691	25,8	7,6	11,5	3,4	6,8
	владѣльч. 826	20.320	5.534	14.786	8.343	24,6	6,7	10,1	3,7	7,0
	въ уѣздѣ 3.060	**77.957**	**22.512**	**55.445**	**34.034**	**25,5**	**7,4**	**11,1**	**3,5**	**6,9**
9. Городнянскій.	кр. надѣльн. 767	20.939	6.136	14.803	16.874	27,3	8,0	22,0	3,4	6,0
	владѣльч. 180	5.940	1.386	4.554	2.250	33,0	7,7	12,5	4,3	6,6
	въ уѣздѣ 947	**26.879**	**7.522**	**19.357**	**19.124**	**28,4**	**7,9**	**20,2**	**3,6**	**6,1**
10. Черниговскій.	кр. надѣльн. 629	15.096	6.290	8.806	18.933	24,0	10,0	30,1	2,4	6,6
	владѣльч. 531	23.895	4.779	19.116	10.620	45,0	9,0	20,0	5,0	7,0
	въ уѣздѣ 1.160	**38.991**	**11.069**	**27.922**	**29.553**	**33,6**	**9,5**	**25,5**	**3,5**	**6,8**
11. Остерскій.	кр. надѣльн. 1.278	36.295	13.802	22.493	30.033	28,4	10,8	23,5	2,6	6,7
	владѣльч. 243	6.683	1.701	4.982	5.832	27,5	7,0	24,0	3,9	6,8
	въ уѣздѣ 1.521	**42.978**	**15.503**	**27.475**	**35.865**	**28.3**	**10.2**	**23,6**	**2,8**	**6.7**
12. Козелецкій.	кр. надѣльн 1.207	32.522	11.104	21.418	37.055	26,9	9.2	30,7	2,9	6,9
	владѣльч. 192	4.109	1.459	2.650	5.107	21,4	7.6	26.6	2.8	7,0
	въ уѣздѣ 1.399	**36.631**	**12.563**	**24.068**	**42.162**	**26,2**	**9.0**	**30,1**	**2,9**	**6.9**
13. Нѣжинскій.	кр. надѣльн. 1.521	41.371	13.689	27.682	48.976	27,2	9.0	32,2	3,0	6,0
	владѣльч. 103	5.614	937	4.677	3.399	54,5	9,1	33,0	6,0	7,1
	въ уѣздѣ 1.624	**46.985**	**14.626**	**32.359**	**52.375**	**28,9**	**9,0**	**32,3**	**3,2**	**6.1**
14. Борзненскій.	кр. надѣльн. 1.129	45.273	11.290	33.983	34.435	40,1	10,0	30,5	4,0	7,0
	владѣльч. 106	3.265	1.071	2.194	2.915	30,8	10,1	27,5	3,0	7,0
	въ уѣздѣ 1.235	**48.538**	**12.361**	**36.177**	**37.350**	**39,3**	**10.0**	**30,2**	**3,9**	**7,0**
15. Конотопскій.	кр. надѣльн. 633	23.864	6.773	17.091	19.623	37,7	10,7	31,0	3,5	7,0
	владѣльч. 299	6.518	2.990	3.528	9.867	21,8	10,0	33,0	2,2	7,0
	въ уѣздѣ 932	**30.382**	**9.763**	**20.619**	**29.490**	**32,6**	**10.5**	**31,6**	**3.1**	**7,0**
	Въ губерніи 53.979	**1.510.931**	**372.719**	**1.138.212**	**881.383**	**27,7**	**6,9**	**16,3**	**4.0**	**6,9**
	кр. надѣльн. 44.334	1.215.256	308.134	907.122	734.616	27,4	7,0	16,6	3,9	6,9
	владѣльч. 9.645	295.675	64.585	231.090	146.767	30,7	6,7	15,2	4,6	6,6

уѣзды.	Яровая рожь. Seigle de printemps.											Яровая пшен			Froment de printemps.									Овесъ. Avoine.										
	Посѣвная площадь 1896 г. въ десят.	Собрано.	Посѣяно.	Остатокъ. Абсолютный.	Остатокъ. На 1 душу населенія об. п.	Собрано соломы.	На казен. десят. Собрано.	На казен. десят. Посѣяно.	На казен. десят. Соломы.	Урожай самъ.	Вѣсъ четверти.	Посѣвная площадь 1896 г. въ десят.	Собрано.	Посѣяно.	Остатокъ. Абсолютный.	Остатокъ. На 1 душу населенія об. п.	Собрано соломы.	На казен. десят. Собрано.	На казен. десят. Посѣяно.	На казен. десят. Соломы.	Урожай самъ.	Вѣсъ четверти.	Посѣвная площадь 1896 г. въ десят.	Собрано.	Посѣяно.	Остатокъ. Абсолютный.	Остатокъ. На 1 душу населенія об. п.	Собрано соломы.	На казен. десят. Собрано.	На казен. десят. Посѣяно.	На казен. десят. Соломы.	Урожай самъ.	Вѣсъ четверти.
	П у д о в ъ.										Пуд.	П			о в ъ.							Пуд.	П у д о в ъ.										Пуд.
	1	2	3	4	5	6	7	8	9	10	11	1	2	3	4	5	6	7	8	9	20	11	1	2	3	4	5	6	7	8	9	10	11
ОБЛ. АКМОЛИНСКАЯ.																																	
1. Омскій. кр. надѣльн.	1.123	23.583	7.861	15.722		34.813	21,0	7,0	31,0	3,0	9,0	5.655	211.497	3	377.567		282.750	37,4	6,0	50,0	6,2	10,0	2.575	143.428	25.750	117.678		123.600	55,7	10,0	48,0	5,6	5,0
владѣльч. .	15	383	107	276		500	25,5	7,1	33,3	3,6	9,0	81	3.240		2.746		5.346	40,0	6,1	66,0	6,6	10,0	13	663	114	549		722	51,0	8,8	55,5	5,8	5,5
въ уѣздѣ .	**1.138**	**23.966**	**7.968**	**15.998**	**0,28**	**35.313**	**21,1**	**7,0**	**31,0**	**3,0**	**9,0**	**5.736**	**214.737**	**34**	**180.313**	**3,21**	**288.096**	**37,4**	**6,0**	**52,3**	**6,2**	**10,0**	**2.588**	**144.091**	**25.864**	**118.227**	**2,10**	**124.322**	**55,7**	**10,0**	**48,0**	**5,6**	**5,0**
2. Акмолинскій. кр. надѣльн.	—	—	—	—		—	—	—	—	—	—	3.132	134.676	20	114.005		219.866	43,0	6,6	70,2	6,5	9,7	528	27.456	3.696	23.760		17.424	52,0	7,0	33,0	7,4	5,5
владѣльч. .	127	4.572	838	3.734		5.639	36,0	6,6	44,4	5,5	9,0	685	30.414	4	26.235		52.745	44,4	6,1	77,0	7,3	10,0	31	1.721	239	1.482		1.376	55,5	7,7	44,4	7,2	5,5
въ уѣздѣ . .	**127**	**4.572**	**838**	**3.734**	**0,03**	**5.639**	**36.0**	**6.6**	**44.4**	**5.5**	**9.0**	**3.817**	**165.090**	**24**	**140.240**	**1,04**	**272.611**	**43,3**	**6.5**	**71,4**	**6.6**	**9.8**	**559**	**29.177**	**3.935**	**25.242**	**0,19**	**18.800**	**52,2**	**7.0**	**33.6**	**7.4**	**5.5**
3. Атбасарскій. кр. надѣльн.	3	111	21	90		153	37,1	7,0	51,1	5,3	8,8	5.254	246.938	3	215.414		281.089	47,0	6,0	53,5	7,8	10,0	792	38.016	5.940	32.076		34.848	48,0	7,5	44,0	6,4	5,5
владѣльч. .	7	287	50	237		385	41,0	7,1	55,0	5,7	9,0	1.727	82.896	1	72.361		105 347	48,0	6,1	61,0	7,9	10,0	181	9.050	1.394	7.656		9.249	50,0	7,7	51,1	6,5	6,0
въ уѣздѣ .	**10**	**398**	**71**	**327**	**0,00**	**538**	**39.8**	**7.1**	**53,8**	**5,6**	**8.9**	**6.981**	**329.834**	**42**	**287.775**	**3,83**	**386 436**	**47.2**	**6.0**	**55.4**	**7,8**	**10,0**	**973**	**47.066**	**7.334**	**39.732**	**0,53**	**44.097**	**48.4**	**7.5**	**45.3**	**6.4**	**5.6**
4. Кокчетавскій. кр. надѣльн.	1.271	35.588	9.151	26.437		50.840	28,0	7,2	40,0	3,9	8,0	28.331	1.558.205	19	359.888		1.246.564	55,0	7,0	44,0	7,9	9,0	8.835	600.780	75.098	525.682		485.925	68,0	8,5	55,0	8,0	5,6
владѣльч.	347	10.792	2.429	8.363		15.407	31,1	7,0	44,4	4,4	8,8	3.629	185.442	2	59.676		217.740	51,1	7,1	60,0	7,2	10,0	526	35.032	4.208	30.824		32.139	66,6	8,0	61,1	8,3	6,0
въ уѣздѣ .	**1.618**	**46.380**	**11.580**	**34.800**	**0,30**	**66.247**	**28.7**	**7.2**	**41,1**	**4.0**	**8.2**	**31.960**	**1.743.647**	**224**	**519.564**	**13,31**	**1.464.304**	**54.6**	**7,0**	**45.8**	**7.8**	**9,1**	**9.361**	**635.812**	**79.306**	**556.506**	**4,87**	**518.064**	**67.9**	**8.5**	**55,3**	**8.0**	**5.6**
5. Петропавловск. кр. надѣльн.	1.757	77.308	12.475	64.833		70.456	44,0	7,1	40,1	6,2	8,3	22.095	936.828	154	782.163		1.104.150	42,4	7,0	50,0	6,1	9,0	8.121	465.701	62.532	403.169		358.136	57,1	7,7	44,1	7,4	6,0
владѣльч. .	3	123	21	102		140	41,1	7,0	46,6	5,9	8,8	709	31.196	4	26.517		43.320	44,0	6,6	61,1	6,7	10,0	384	23.040	3.072	19.968		21.120	60,0	8,0	55,0	7,5	6,0
въ уѣздѣ . .	**1.760**	**77.431**	**12.496**	**64.935**	**0,61**	**70.596**	**44.0**	**7.1**	**40,1**	**6.2**	**8.3**	**22.804**	**968.024**	**159**	**808.680**	**7,61**	**1.147.470**	**42.5**	**7.0**	**50.3**	**6.1**	**9.0**	**8 505**	**488.741**	**65.604**	**423.137**	**3,98**	**379.256**	**57.5**	**7.7**	**44,6**	**7.4**	**6.0**
Въ губерніи	**4.653**	**152.747**	**32.953**	**119.794**	**0,25**	**178.333**	**32.8**	**7.1**	**38,3**	**4,6**	**8.4**	**71.298**	**3.421.332**	**484**	**936.572**	**6,03**	**3.558.917**	**48.0**	**6.8**	**49,9**	**7.1**	**9.2**	**21.986**	**1.344.887**	**182 043**	**1.162.844**	**2.39**	**1.084.539**	**61.2**	**8.3**	**49,3**	**7.4**	**5.7**
кр. надѣльн.	4.154	136.590	29.508	107.082		156.262	32,9	7,1	37,6	4,6	8,3	64.467	3.088.144	439	649.037		3.134.419	47,9	6,8	48,6	7,0	9,2	20.851	1.275.381	173.016	1.102.365		1.019.933	61,2	8,3	48,9	7,4	5,7
владѣльч. .	499	16.157	3.445	12.712		22.071	32,4	6,9	44,2	4,7	8,9	6.831	333.188	45	287.535		424.498	48,8	6,7	62,1	7,3	10,0	1.135	69 506	9.027	60.479		64.606	61,2	8,0	56,9	7,7	6,0
ЯРОСЛАВСКАЯ.																																	
1. Мышкинскій. кр. надѣльн.	—	—	—	—		—	57,0	13,1	50,0	4,4	9,0	8	470		374		720	58,3	12,0	90,0	4,9	9,0	12.109	968.720	220.384	748.336		988.094	80,0	18,2	81,6	4,4	5,9
владѣльч.	—	—	—	—		—	78,9	13,5	98,1	5,8	8,7	7	424		347		560	60,5	11,0	60,0	5,5	10,0	3.395	270.921	60.092	210.829		246.817	79,8	17,7	72,7	4,5	6,0
въ уѣздѣ .	**—**	**—**	**—**	**—**	**—**	**—**	**—**	**—**	**—**	**—**	**—**	**15**	**894**		**721**	**0,01**	**1.280**	**59.0**	**11.5**	**85.3**	**5,2**	**9.6**	**15.504**	**1.239 641**	**280.476**	**959.165**	**10,00**	**1.234.911**	**80.0**	**18.0**	**79.6**	**4,4**	**5.9**
2. Рыбинскій. кр. надѣльн.	—	—	—	—		—	—	—	—	—	—	132	5.755	1	4.395		5.280	43,6	10,3	40,0	4,2	9,8	13.007	637 343	197.706	439.637		504.672	49,0	15,2	38,8	3,2	5,9
владѣльч. .	10	630	112	518		1.050	63,0	11,2	105,0	5,6	8,3	15	885		727		1.050	59,0	10,5	70,0	5,6	9,6	1.484	99.576	24.486	75.090		107.590	67,1	16,5	72,5	4,1	5,9
въ уѣздѣ . .	**10**	**630**	**112**	**518**	**0,01**	**1.050**	**63.0**	**11,2**	**105.0**	**5.6**	**8.3**	**147**	**6.640**	**13**	**5.122**	**0,06**	**6.330**	**45.2**	**10.3**	**42.9**	**4.4**	**9.8**	**14.491**	**736.919**	**222.192**	**514.727**	**6,50**	**612.262**	**50.9**	**15.3**	**42.2**	**3.3**	**5.9**
3. Угличскій. кр. надѣльн.	1	44	11	33		62	43,5	10,8	62,3	4,0	9,0	91	4.659	1	3.512		5.870	51,2	12,6	64,5	4,1	9,4	19.871	820.672	350.330	470.342		924.002	41,3	17,6	46,5	2,3	5,3
владѣльч. .	2	144	27	117		334	72,0	13,5	166,8	5,3	9,0	9	243		162		270	27,0	9,0	30,0	3,0	9,0	1.326	88.842	22.941	65.901		80.356	67,0	17,3	60,6	3,9	5,8
въ уѣздѣ .	**3**	**188**	**38**	**150**	**0,00**	**396**	**62.7**	**12.7**	**132.0**	**4.9**	**9.0**	**100**	**4.902**	**12**	**3.674**	**0,03**	**6.140**	**49.0**	**12.3**	**61.4**	**4.0**	**9.4**	**21.197**	**909.514**	**373.271**	**536.243**	**5,11**	**1.004.358**	**42.9**	**17.6**	**47.4**	**2.4**	**5.3**
4. Ростовскій. кр. надѣльн.	1	55	10	45		64	55,3	10,1	64,2	5,5	9,0	406	21.315	5	15.834		31.709	52,5	13,5	78,1	3,9	9,2	17.310	836.073	299.463	536.610		1.187.466	48,3	17,3	68,6	2,8	5,4
владѣльч. .	—	—	—	—		—	—	—	—	—	—	41	2.821		2.366		4.838	68,8	11,1	118,0	6,2	9,7	1.664	102.003	24.294	77.709		161.741	61,3	14,6	97,2	4,2	5,9
въ уѣздѣ .	**1**	**55**	**10**	**45**	**0,00**	**64**	**55.3**	**10.1**	**64.2**	**5.5**	**9.0**	**447**	**24.136**	**5**	**18.200**	**0,12**	**36.547**	**54.0**	**13.3**	**81.8**	**4,1**	**9.2**	**18.974**	**938.076**	**323.757**	**614.319**	**3,90**	**1.349.207**	**49.4**	**17.1**	**71.1**	**2.9**	**5.4**
5. Ярославскій. кр. надѣльн.	—	—	—	—		—	40,0	9,6	40,0	4,2	8,0	156	6.708	2	4.664		8.798	43,0	13,1	56,4	3,3	9,4	17.799	642.544	297.243	345.301		1.035.902	36,1	16,7	58,2	2,2	5,5
владѣльч.	41	3.161	545	2.616		3.735	77,1	13,3	91,1	5,8	8,9	41	1.538		1.066		3.555	37,5	11,5	86,7	3,3	9,0	2.199	102.693	25.288	77.405		158.768	46,7	11,5	72,2	4,1	5,9
въ уѣздѣ .	**41**	**3.161**	**545**	**2.616**	**0,02**	**3.735**	**77,1**	**13.3**	**91,1**	**5.8**	**8.9**	**197**	**8.246**	**25**	**5.730**	**0,04**	**12.353**	**41.9**	**12,6**	**62.7**	**3,3**	**9.4**	**19.998**	**745.237**	**322.531**	**422.706**	**3,15**	**1.194.670**	**37.3**	**16,1**	**59.7**	**2.3**	**5.5**
6. Роман.-Борисогл. кр. надѣльн.	—	—	—	—		—	—	—	—	—	—	492	15.547	5	9.938		15.941	31,6	11,4	32,4	2,8	8,9	12.774	556.946	172.449	384.497		573.553	43,6	13,5	44,9	3,2	5,6
владѣльч. .	1	78	9	69		84	78,4	9,2	83,6	8,5	8,7	209	8.757	2	6.583		18.998	41,9	10,4	90 9	4,0	9,5	3.459	216.188	50.501	165.687		260.809	62,5	14,6	75,4	4,3	5,9
въ уѣздѣ .	**1**	**78**	**9**	**69**	**0,00**	**84**	**78,4**	**9,2**	**83,6**	**8,5**	**8,7**	**701**	**24.304**	**7**	**16.521**	**0,22**	**34.939**	**34,7**	**11,1**	**49,6**	**3,1**	**9,1**	**16.233**	**773.134**	**222.950**	**550.184**	**7,31**	**834.362**	**47,6**	**13,7**	**51,4**	**3,5**	**5,7**
7. Даниловскій. кр. надѣльн.	—	—	—	—		—	—	—	—	—	—	1.491	60.087	17	42.493		93.188	40,3	11,8	62,5	3,4	9,5	7.847	434.724	110.643	324.081		466.897	55,4	14,1	59,5	3,9	5,7
владѣльч.	18	1.226	200	1.026		1.798	68,1	11,1	99,9	6,1	9,0	30	1.176		906		1.563	39,2	9,0	52,1	4,4	9,6	895	51.194	11.993	39.201		68.915	57,2	13,4	77,0	4,3	5,7
въ уѣздѣ .	**18**	**1.226**	**200**	**1.026**	**0,01**	**1.798**	**68.1**	**11,1**	**99,9**	**6.1**	**9.0**	**1.521**	**61.263**	**17**	**43.399**	**0,59**	**94.751**	**40.3**	**11.7**	**62.3**	**3.4**	**9.5**	**8.742**	**485.918**	**122.636**	**363.282**	**4,95**	**535.812**	**55.4**	**14.0**	**61.3**	**4.0**	**5.7**
8. Любимскій. кр. надѣльн.	—	—	—	—		—	54,0	11,3	110,0	4,8	9,0	660	59.004	8	50.094		58.608	89,4	13,5	88,8	6,6	9,3	7.174	304.895	101.153	203.742		389.548	42,5	14,1	54,3	3,0	5,7
владѣльч.	—	—	—	—		—	59,5	9,0	142,8	6,6	9,0	223	10.704	2	8.162		19.624	48,0	11,4	88,0	4,2	9,2	3.396	172.856	49.921	122.935		218.363	50,9	14,7	64,3	3,5	5,9
въ уѣздѣ .	**—**	**—**	**—**	**—**	**—**	**—**	**—**	**—**	**—**	**—**	**—**	**883**	**69.708**	**11**	**58.256**	**0,79**	**78.232**	**78.9**	**13.0**	**88.6**	**6,1**	**9.3**	**10.570**	**477.751**	**151.074**	**326.677**	**4,40**	**607.911**	**45.2**	**14.3**	**57.5**	**3.2**	**5.8**
9. Пошехонскій. кр. надѣльн.	10	220	88	132		400	22,0	8,8	40,0	2,5	8,8	2.165	101.539	25	75.992		140.292	46,9	11,8	64,8	4,0	9,6	27.464	1.480.310	428.438	1.051.872		1.628.615	53,9	15,6	59,3	3,5	6,1
владѣльч. .	9	585	99	486		888	65,0	11,0	98,7	5,9	8,7	298	15.764	3	12.367		24.466	52,9	11,4	82,1	4,6	9,5	3.718	217.131	57.257	159.874		226.798	58,4	15,4	61,0	3,8	6,1
въ уѣздѣ . .	**19**	**805**	**187**	**618**	**0,01**	**1.288**	**42,4**	**9.8**	**67.8**	**4.3**	**8.8**	**2.463**	**117.303**	**28**	**88.359**	**0,79**	**164.758**	**47.6**	**11,8**	**66.9**	**4,1**	**9.6**	**31.182**	**1.697.441**	**485.695**	**1.211.746**	**10,85**	**1.855.413**	**54,4**	**15,6**	**59.5**	**3.5**	**6.1**
10.Моложскій. кр. надѣльн.	287	14.092	3.846	10.246		23.477	49,1	13,4	81,8	3,7	8,5	1.959	107.941	26	81.299		131.841	55,1	13,6	67,3	4,1	9,6	17.405	981.642	309.809	671.833		1.134.806	56,4	17,8	65,2	3,2	5,8
владѣльч.	63	3.578	819	2.759		6.735	56,8	13,0	106,9	4,2	8,8	86	4.481	1	3.423		6.201	52,1	12,3	72,1	4,2	9,3	1.734	109.589	29.131	80.458		132.651	63,2	16,8	76,5	3,8	6,1
въ уѣздѣ .	**350**	**17.670**	**4.665**	**13.005**	**0,10**	**30.212**	**50.5**	**13.3**	**86.3**	**3.8**	**8.6**	**2.045**	**112.422**	**27**	**84.722**	**0,67**	**138.042**	**55.0**	**13.5**	**67.5**	**4,1**	**9.6**	**19.139**	**1.091.231**	**338.940**	**752.291**	**5,92**	**1.267.457**	**57.0**	**17.7**	**66.2**	**3.2**	**5.9**
Въ губерніи .	**443**	**23.813**	**5.766**	**18.007**	**0,02**	**38.627**	**53,8**	**13.0**	**87.2**	**4,1**	**8.6**	**8.519**	**429.818**	**105**	**324.704**	**0,31**	**573.372**	**50.5**	**12.3**	**67.3**	**4,1**	**9.5**	**176.030**	**9.094.862**	**2.843.522**	**6.251.340**	**6,05**	**10.486.363**	**51,7**	**16.2**	**59.6**	**3,2**	**5.7**
кр. надѣльн.	299	14.411	3.955	10.456		24.003	48,2	13,2	80,3	3,6	8,5	7.560	383.025	94	288.595		492.247	50,7	12,5	65,1	4,1	9,5	152.760	7.663.869	2.487.618	5.176.251		8.833.555	50,2	16,3	57,8	3,1	5,7
владѣльч. .	144	9.402	1.811	7.591		14.624	65,3	12,6	101,6	5,2	8,9	959	46.793	10	36.109		81.125	48,8	11,1	84,6	4,4	9,4	23.270	1.430.993	355.904	1.075.089		1.662.808	61,5	15,3	71,5	4,0	6,0

УѢЗДЫ.	Ячмень. Orge.											Полба. Épeautre.										
	Посѣвная площадь 1896 г. въ десят.	Собрано.	Посѣяно.	Остатокъ. Абсолютный.	Остатокъ. На 1 душу населения об. п.	Собрано соломы.	На казен. десят. Собрано.	На казен. десят. Посѣяно.	На казен. десят. Соломы.	Урожай самъ.	Вѣсъ четверти.	Посѣвная площадь 1896 г. въ десят.	Собрано.	Посѣяно.	Остатокъ. Абсолютный.	Остатокъ. На 1 душу населения об. п.	Собрано соломы	На казен. десят. Собрано.	На казен. десят. Посѣяно.	На казен. десят. Соломы.	Урожай самъ.	Вѣсъ четверти.
	П у д о в ъ.										Пуд.	П о в ъ.										
	1	2	3	4	5	6	7	8	9	10	11	1	2	3	4	5	6	7	8	9	10	11
ОБЛ. АКМОЛИНСКАЯ.																						
1. Омскій. кр. надѣльн.	400	24.440	3.200	21.240		26.200	61,1	8,0	65,5	7,6	8,4	—	—	—	—		—	—	—	—	—	—
1. Омскій. владѣльч.	—	—	—	—		—	—	—	—	—	—	—	—	—	—		—	—	—	—	—	—
въ уѣздѣ	**400**	**24.440**	**3.200**	**21.240**	0,38	**26.200**	**61,1**	**8,0**	**65.5**	**7,6**	**8.4**	—	—	—	—	—	—	—	—	—	—	—
2. Акмолинскій. кр. надѣльн.	198	10.890	1.188	9.702		12.078	55,0	6,0	61,0	9,2	7,0	—	—	—	—		—	—	—	—	—	—
2. Акмолинскій. владѣльч.	33	2.031	234	1.797		2.544	61,6	7,1	77,1	8,7	7,7	—	—	—	—		—	—	—	—	—	—
въ уѣздѣ	**231**	**12.921**	**1.422**	**11.499**	0,08	**14.622**	**55,7**	**6,1**	**63.0**	**9,1**	**7,1**	—	—	—	—	—	—	—	—	—	—	—
3. Атбасарскій. кр. надѣльн.	526	34.716	3.682	31.034		26.300	66,0	7,0	50,0	9,4	8,0	—	—	—	—		—	—	—	—	—	—
3. Атбасарскій. владѣльч.	163	11.589	1.157	10.432		10.856	71,1	7,1	66,6	10,0	8,0	—	—	—	—		—	—	—	—	—	—
въ уѣздѣ	**689**	**46.305**	**4.839**	**41.466**	0,55	**37.156**	**67,2**	**7,0**	**53,9**	**9,6**	**8,0**	—	—	—	—	—	—	—	—	—	—	—
4. Кокчетавскій. кр. надѣльн.	3.199	191.940	23.353	168.587		140.756	60,0	7,3	44,0	8,2	6,6	—	—	—	—		—	—	—	—	—	—
4. Кокчетавскій. владѣльч.	151	10.676	1.133	9.543		9.226	70,7	7,5	61,1	9,4	7,1	—	—	—	—		—	—	—	—	—	—
въ уѣздѣ	**3.350**	**202.616**	**24.486**	**178.130**	1,56	**149.982**	**60,5**	**7,3**	**44,8**	**8,3**	**6.6**	—	—	—	—	—	—	—	—	—	—	—
5. Петропавловск. кр. надѣльн.	1.219	91.425	9.143	82.282		86.549	75,0	7,5	71,0	10,0	7,5	—	—	—	—		—	—	—	—	—	—
5. Петропавловск. владѣльч.	6	463	46	417		485	77,1	7,6	80,8	10,0	7,7	—	—	—	—		—	—	—	—	—	—
въ уѣздѣ	**1.225**	**91.888**	**9.189**	**82.699**	0,78	**87.034**	**75.0**	**7,5**	**71,0**	**10,0**	**7.5**	—	—	—	—	—	—	—	—	—	—	—
Въ губерніи	**5.895**	**378.170**	**43.136**	**335.034**	0,69	**314.994**	**64.4**	**7,3**	**53.4**	**8,3**	**7.1**	—	—	—	—	—	—	—	—	—	—	—
кр. надѣльн.	5.542	353.411	40.566	312.845		291.883	63,8	7,3	52,7	8,7	7,1	—	—	—	—		—	—	—	—	—	—
владѣльч.	353	24.759	2.570	22.189		23.111	70,1	7,3	65,5	9,6	7,6	—	—	—	—		—	—	—	—	—	—
ЯРОСЛАВСКАЯ.																						
1. Мышкинскій. кр. надѣльн.	1.239	89.208	17.718	71.490		101.598	72,0	14,3	82,0	5,1	7,9	—	—	—	—		—	—	—	—	—	—
1. Мышкинскій. владѣльч.	404	24.240	5.090	19.150		29.856	60,0	12,6	73,9	4,8	8,0	—	—	—	—		—	—	—	—	—	—
въ уѣздѣ	**1.643**	**113.448**	**22.808**	**90.640**	0,95	**131.454**	**69.0**	**13.9**	**80.0**	**5.0**	**7.9**	—	—	—	—	—	—	—	—	—	—	—
2. Рыбинскій. кр. надѣльн.	211	5.275	2.216	3.059		2.532	25,0	10,5	12,0	2,4	7,5	—	—	—	—		—	—	—	—	—	—
2. Рыбинскій. владѣльч.	30	1.152	303	849		3.336	38,4	10,1	111,2	3,8	7,5	—	—	—	—		—	—	—	—	—	—
въ уѣздѣ	**241**	**6.427**	**2.519**	**3.908**	0,05	**5.868**	**26.7**	**10.5**	**24,3**	**2,6**	**7.5**	—	—	—	—	—	—	—	—	—	—	—
3. Угличскій. кр. надѣльн.	88	4.585	1.065	3.520		5.500	52,1	12,1	62,5	4,3	8,0	—	—	—	—		—	—	—	—	—	—
3. Угличскій. владѣльч.	23	1.472	345	1.127		1 098	64,0	15,0	46,0	4,3	8,0	1	45	36	65		45,0	9,0	65,0	5,0	7,0	6
въ уѣздѣ	**111**	**6.057**	**1.410**	**4.647**	0,04	**6.598**	**54.6**	**12.7**	**59,4**	**4.3**	**8.0**	**1**	**45**	**36**	**65**	0,00	**45.0**	**9.0**	**65,0**	**5.0**	**7,0**	**35**
4. Ростовскій. кр. надѣльн.	460	35.006	6.486	28.520		38.962	76,1	14,1	84,7	5,4	8,0	—	—	—	—		—	—	—	—	—	—
4. Ростовскій. владѣльч.	21	1.340	197	1.143		2.415	63,8	9,4	115,0	6,8	7,5	1	50	40	70		50,0	10,0	70,0	5,0	7,0	18
въ уѣздѣ	**481**	**36.346**	**6.683**	**29.663**	0,19	**41.377**	**75.7**	**13.9**	**86.0**	**5,4**	**8.0**	**1**	**50**	**40**	**70**	0,00	**50.0**	**10.0**	**70.0**	**5.0**	**7.0**	**141**
5. Ярославскій. кр. надѣльн.	1.710	67.545	18.810	48.735		101.645	39,5	11,0	59,5	3,6	7,5	—	—	—	—		—	—	—	—	—	—
5. Ярославскій. владѣльч.	129	7.585	1.367	6.218		11.739	58,8	10.6	91,0	5,5	7,4	3	150	120	300		50,0	10,0	100,0	5,0	8,0	39
въ уѣздѣ	**1.839**	**75.130**	**20.177**	**54.953**	0,41	**113.384**	**40,9**	**11.0**	**61,7**	**3,7**	**7.5**	**3**	**150**	**120**	**300**	0,00	**50.0**	**10.0**	**100,0**	**5.0**	**8.0**	**143**
6. Роман.-Борисогл. кр. надѣльн.	1.783	77.026	23.892	53.134		76.312	43,2	13,4	42,8	3,2	7,8	—	—	—	—		—	—	—	—	—	—
6. Роман.-Борисогл. владѣльч.	259	14.213	3.160	11.053		20.539	62,6	12,2	79,3	5,1	7.7	3	118	84	115		39,2	11,2	38,4	3,5	7,0	18
въ уѣздѣ	**2.042**	**91.239**	**27.052**	**64.187**	0,85	**96.851**	**44.7**	**13,2**	**47,4**	**3,4**	**7.8**	**3**	**118**	**84**	**115**	0,00	**39.2**	**11,2**	**38,4**	**3.5**	**7.0**	**69**
7. Даниловскій. кр. надѣльн.	2.776	98.548	29.148	69.400		155.456	35,5	10,5	56,0	3,4	7,2	4	248	208	320		62,0	10,0	80,0	6,2	8,2	4
7. Даниловскій. владѣльч.	304	12.008	3.010	8 998		14.379	39,5	9,9	47,3	4,0	6,9	1	69	58	60		69,0	10,5	60,0	6,0	8,2	5
въ уѣздѣ	**3.080**	**110.556**	**32.158**	**78.398**	1,07	**169.835**	**35,9**	**10 4**	**55,1**	**3,4**	**7.2**	**5**	**317**	**266**	**380**	0,00	**63,4**	**10,2**	**76,0**	**6,2**	**8,2**	**9**
8. Любимскій. кр. надѣльн.	3.077	152.312	35.078	117.234		196.313	49,5	11,4	63,8	4,3	7.4	—	—	—	—		—	—	—	—	—	—
8. Любимскій. владѣльч.	711	30.431	8.248	22.183		30.715	42,8	11,6	43,2	3,7	7,5	5	264	211	330		52,7	10,6	66,0	5,0	8,0	2
въ уѣздѣ	**3.788**	**182.743**	**43.326**	**139.417**	1,88	**227.028**	**48,5**	**11,5**	**59,9**	**4.2**	**7.4**	**5**	**264**	**211**	**330**	0,00	**52.7**	**10,6**	**66,0**	**5.0**	**8.0**	**3**
9. Пошехонскій. кр. надѣльн.	2.050	92.660	21.320	71.340		143.910	45,2	10,4	70,2	4,3	7,8	—	—	—	—		—	—	—	—	—	—
9. Пошехонскій. владѣльч.	209	10.889	2.257	8.632		15.382	52,1	10,8	73,6	4,8	7,5	—	—	—	—		—	—	—	—	—	—
въ уѣздѣ	**2.259**	**103.549**	**23.577**	**79.972**	0,72	**159.292**	**45.8**	**10.4**	**70,5**	**4.4**	**7.8**	—	—	—	—	—	—	—	—	—	—	—
10. Моложскій. кр. надѣльн.	1.106	91.909	15.152	76.757		101.088	83,1	13,7	91,4	6,1	7,6	—	—	—	—		—	—	—	—	—	—
10. Моложскій. владѣльч.	51	3.499	678	2.821		3.866	68,6	13,3	75,8	5,2	7,9	—	—	—	—		—	—	—	—	—	—
въ уѣздѣ	**1.157**	**95.408**	**15.830**	**79.578**	0,63	**104.954**	**82,5**	**13.7**	**90,7**	**6.0**	**7.6**	—	—	—	—	—	—	—	—	—	—	—
Въ губерніи	**16.641**	**820.903**	**195.540**	**625.363**	0,61	**1.056.641**	**49,3**	**11.7**	**63,5**	**4,2**	**7,6**	**18**	**944**	**757**	**1.260**	0,00	**53.4**	**10.4**	**70,0**	**5.0**	**7.8**	**426**
кр. надѣльн.	14.500	714.074	170.885	543.189		923.316	49,2	11,8	63,7	4,2	7,6	4	248	208	320		62,0	10,0	80,0	6,2	8,2	332
владѣльч.	2.141	106.829	24.655	82.174		133.325	49,9	11,5	62,3	4,3	7,6	14	696	549	940		49,7	10,5	67,1	4,7	7,7	94

УѢЗДЫ.	Гречиха. Sarrasin.										
	Посѣвная площадь 1896 г. въ десят.	Собрано.	Посѣяно.	Остатокъ. Абсолютный.	Остатокъ. На 1 душу населения об. п.	Собрано соломы.	На казен. десят. Собрано.	На казен. десят. Посѣяно.	На казен. десят. Соломы.	Урожай самъ.	Вѣсъ четверти.
	П у д о в ъ.										Пуд.
	1	2	3	4	5	6	7	8	9	10	11
ОБЛ. АКМОЛИНСКАЯ.											
1. Омскій. кр. надѣльн.	17	566	104	462		867	33,3	6,1	51,0	5,4	7,0
1. Омскій. владѣльч.	—	—	—	—		—	—	—	—	—	—
въ уѣздѣ	**17**	**566**	**104**	**462**	0,01	**867**	**33.3**	**6.1**	**51.0**	**5.4**	**7.0**
2. Акмолинскій. кр. надѣльн.	6	240	40	200		333	40.0	6,6	55,5	6,0	7,1
2. Акмолинскій. владѣльч.	—	—	—	—		—	—	—	—	—	—
въ уѣздѣ	**6**	**240**	**40**	**200**	0,00	**333**	**40.0**	**6.6**	**55.5**	**6.0**	**7,1**
3. Атбасарскій. кр. надѣльн.	6	266	42	224		367	44.4	7,0	61,1	6,3	7,2
3. Атбасарскій. владѣльч.	—	—	—	—		—	—	—	—	—	—
въ уѣздѣ	**6**	**266**	**42**	**224**	0,00	**367**	**44.4**	**7.0**	**61.1**	**6.3**	**7.2**
4. Кокчетавскій. кр. надѣльн.	66	1.980	396	1.584		2.640	30,0	6,0	40,0	5.0	7.7
4. Кокчетавскій. владѣльч.	—	—	—	—		—	—	—	—	—	—
въ уѣздѣ	**66**	**1.980**	**396**	**1.584**	0,01	**2.640**	**30.0**	**6.0**	**40.0**	**5.0**	**7.7**
5. Петропавловск. кр. надѣльн.	220	9.680	1.540	8.140		13.200	44,0	7,0	60,0	6,3	6,0
5. Петропавловск. владѣльч.	—	—	—	—		—	—	—	—	—	—
въ уѣздѣ	**220**	**9.680**	**1 540**	**8.140**	0,08	**13.200**	**44.0**	**7.0**	**60.0**	**6.3**	**6.0**
Въ губерніи	**315**	**12.732**	**2.122**	**10.610**	0,02	**17.407**	**40.4**	**6,7**	**55,3**	**6.0**	**6.3**
кр. надѣльн.	315	12.732	2,122	10,610		17.407	40,4	6,7	55,3	6,0	6,3
владѣльч.	—	—	—	—		—	—	—	—	—	—
ЯРОСЛАВСКАЯ.											
1. Мышкинскій. кр. надѣльн.	18	772	173	599		2.075	42.9	9,6	115,3	5,5	7,8
1. Мышкинскій. владѣльч.	2	64	17	47		112	31,9	8,4	56,2	3,8	6,8
въ уѣздѣ	**20**	**836**	**190**	**646**	0,01	**2.187**	**41.8**	**9.5**	**109.4**	**4.4**	**7.7**
2. Рыбинскій. кр. надѣльн.	2	56	16	40		75	28.0	8,0	37,5	3,5	7,0
2. Рыбинскій. владѣльч.	3	128	21	107		150	42,6	7,0	50,0	6,1	7,0
въ уѣздѣ	**5**	**184**	**37**	**147**	0,00	**225**	**36.8**	**7.4**	**45,0**	**5,0**	**7.0**
3. Угличскій. кр. надѣльн.	29	1.218	249	969		1.784	42.0	8,6	61,5	4,9	7,2
3. Угличскій. владѣльч.	6	252	59	193		480	42.0	9,8	80,0	4,3	6,0
въ уѣздѣ	**35**	**1.470**	**308**	**1.162**	0,01	**2.264**	**42 0**	**8,8**	**64,7**	**4,8**	**6,8**
4. Ростовскій. кр. надѣльн.	123	3.936	873	3.063		3.481	32,0	7,1	28,3	4,5	7,0
4. Ростовскій. владѣльч.	18	489	148	341		1.463	27,4	8,2	81,3	3,3	7,0
въ уѣздѣ	**141**	**4.425**	**1.021**	**3 404**	0,02	**4.944**	**31.4**	**7.2**	**35.1**	**4.3**	**7.0**
5. Ярославскій. кр. надѣльн.	104	6.750	1.009	5.741		6.760	64.9	9.7	65,0	6,7	7,0
5. Ярославскій. владѣльч.	39	1.802	359	1.443		2.578	46,2	9,2	66,1	5,6	7,0
въ уѣздѣ	**143**	**8.552**	**1 368**	**7.184**	0,05	**9.338**	**59.8**	**9.6**	**65,3**	**6,3**	**7,0**
6. Роман.-Борисогл. кр. надѣльн.	51	2.142	439	1.703		3.137	42,0	8,6	61,5	4,9	7,2
6. Роман.-Борисогл. владѣльч.	18	252	136	116		540	14.0	7,0	30,0	2.0	7,0
въ уѣздѣ	**69**	**2.394**	**575**	**1.819**	0,02	**3.677**	**33,2**	**8.3**	**53.3**	**4.2**	**7.2**
7. Даниловскій. кр. надѣльн.	4	160	32	128		240	40,0	8,0	60,0	5,0	7,0
7. Даниловскій. владѣльч.	5	160	42	118		280	32,0	8,4	56,0	3,8	7,0
въ уѣздѣ	**9**	**320**	**74**	**246**	0,00	**520**	**35.6**	**8.2**	**57.8**	**4.3**	**7.0**
8. Любимскій. кр. надѣльн.	1	40	9	31		75	40.0	9,0	75,0	4,4	7,0
8. Любимскій. владѣльч.	2	70	18	52		140	35,0	9,0	70,0	3,9	7,0
въ уѣздѣ	**3**	**110**	**27**	**83**	0,00	**215**	**36,7**	**9.0**	**71,7**	**4,1**	**7.0**
9. Пошехонскій. кр. надѣльн.	—	—	—	—		—	—	—	—	—	—
9. Пошехонскій. владѣльч.	—	—	—	—		—	—	—	—	—	—
въ уѣздѣ	—	—	—	—	—	—	—	—	—	—	—
10. Моложскій. кр. надѣльн.	—	—	—	—		—	—	—	—	—	—
10. Моложскій. владѣльч.	1	19	9	10		30	19.4	8,9	30,0	2,2	7,0
въ уѣздѣ	**1**	**19**	**9**	**10**	0,00	**30**	**19.4**	**8.9**	**30.0**	**2.2**	**7.0**
Въ губерніи	**426**	**18 310**	**3.609**	**14.701**	0,01	**23.400**	**43.0**	**8.5**	**55,4**	**5.1**	**7,1**
кр. надѣльн.	332	15.074	2.800	12 274		17.627	45,4	8,4	53,1	5.4	7,1
владѣльч.	94	3.236	809	2.427		5.773	34,4	8,6	61,4	4.0	7,0

УѢЗДЫ.	Просо. Millet.											Горохъ Pois.										Чечевица. Lentille.										
	Посѣвная площадь 1896 г. въ десят.	Собрано.	Посѣяно.	Остатокъ. Абсолютный.	Остатокъ. На 1 душу населенія об. п.	Собрано соломы.	На казен. десят. Собрано.	На казен. десят. Посѣяно.	На казен. десят. Соломы.	Урожай самъ.	Вѣсъ четверти. Пуд.	Посѣвная площадь 1896 г. въ десят.	Собрано.	Посѣяно.	Остатокъ. Абсолютный.	Остатокъ. На 1 душу населенія об. п.	Собрано соломы.	На казен. десят. Собрано.	На казен. десят. Посѣяно.	На казен. десят. Соломы.	Урожай самъ.	Вѣсъ четверти. Пуд.	Посѣвная площадь 1896 г. въ десят.	Собрано.	Посѣяно.	Остатокъ. Абсолютный.	Остатокъ. На 1 душу населенія об. п.	Собрано соломы.	На казен. десят. Собрано.	На казен. десят. Посѣяно.	На казен. десят. Соломы.	Урожай самъ.	Вѣсъ четверти. Пуд.
	Пудовъ.											Пудовъ.											Пудовъ.										
	1	2	3	4	5	6	7	8	9	10	11	1	2	3	4	5	6	7	8	9	10	11	1	2	3	4	5	6	7	8	9	10	11
ОБЛ. АКМОЛИНСКАЯ.																																	
1. Омскій. кр. надѣльн.	262	12.052	498	11.554		16.244	46,0	1,9	62,0	24,2	10,0	86	4.386		3.698		3.870	51,0	8,0	45,0	6,4	9,0	—	—	—	—		—	—	—	—	—	—
владѣльч. .	—	—	—	—		—	—	—	—	—	—	—	—		—		—	—	—	—	—	—	—	—	—	—		—	—	—	—	—	—
въ уѣздѣ .	**262**	**12.052**	**498**	**11.554**	0,21	**16.244**	**46,0**	**1,9**	**62,0**	**24,2**	**10,0**	**86**	**4.386**		**3.698**	0,07	**3.870**	**51,0**	**8,0**	**45,0**	**6,4**	**9,0**	—	—	—	—		—	—	—	—	—	—
2. Акмолинскій. кр. надѣльн	63	1.512	88	1.424		4.158	24,0	1,4	66,0	17,2	9,6	76	3.344		2.888		5.472	44,0	6,0	72,0	7,3	9,0	—	—	—	—		—	—	—	—	—	—
владѣльч. .	—	—	—	—		—	—	—	—	—	—	1	61		54		81	61,1	7,0	81,1	8,7	10,0	—	—	—	—		—	—	—	—	—	—
въ уѣздѣ .	**63**	**1.512**	**88**	**1.424**	0,01	**4.158**	**24,0**	**1,4**	**66,0**	**17,2**	**9,6**	**77**	**3.405**		**2.942**	0,02	**5.553**	**44,2**	**6,0**	**72,1**	**7,4**	**9,0**	—	—	—	—		—	—	—	—	—	—
3. Атбасарскій. кр. надѣльн.	221	7.956	287	7.669		12.155	36,0	1,3	55,0	27,7	9,5	98	8.820		8.134		8.624	90,0	7,0	88,0	12,9	10,0	—	—	—	—		—	—	—	—	—	—
владѣльч. .	42	1.697	63	1.634		2.776	40,4	1,5	66,1	26,9	10,0	19	1.554		1.400		1.815	81,8	8,1	95,5	10,1	10,0	—	—	—	—		—	—	—	—	—	—
въ уѣздѣ .	**263**	**9.653**	**350**	**9.303**	0,12	**14.931**	**36,7**	**1,3**	**56,8**	**27,5**	**9,6**	**117**	**10.374**		**9.534**	0,13	**10 439**	**88,7**	**7,0**	**89,2**	**12,4**	**10,0**	—	—	—	—		—	—	—	—	—	—
4. Кокчетавскій. кр. надѣльн.	855	37.620	941	36.679		34.200	44,0	1,1	40,0	40,0	9,5	983	54.065		48.167		49.150	55,0	6,0	50,0	9,2	9,2	—	—	—	—		—	—	—	—	—	—
владѣльч. .	23	945	32	913		1.185	41,1	1,4	51,5	29,6	10,0	29	1.931		1.728		2.004	66,6	7,0	69,1	9,5	10,0	—	—	—	—		—	—	—	—	—	—
въ уѣздѣ .	**878**	**38.565**	**973**	**37.592**	0,33	**35.385**	**43,9**	**1,1**	**40,3**	**39,6**	**9,5**	**1.012**	**55.996**		**49.895**	0,44	**51.154**	**55,3**	**6,0**	**50,5**	**9,2**	**9,2**	—	—	—	—		—	—	—	—	—	—
5. Петропавловск. кр. надѣльн.	2.419	99.179	3.629	95.550		171.749	41,0	1,5	71,0	27,3	9,0	463	37.040		33.799		40.744	80,0	7,0	88,0	11,3	9,0	—	—	—	—		—	—	—	—	—	—
владѣльч. .	73	3.161	117	3.044		5.621	43,3	1,6	77,0	27,1	10,0	—	—		—		—	—	—	—	—	—	—	—	—	—		—	—	—	—	—	—
въ уѣздѣ .	**2.492**	**102.340**	**3.746**	**98.594**	0,93	**177.370**	**41.1**	**1.5**	**71,2**	**27,3**	**9.0**	**463**	**37.040**		**33.799**	0,32	**40.744**	**80.0**	**7.0**	**88,0**	**11.3**	**9.2**	—	—	—	—		—	—	—	—	—	—
Въ губерніи .	**3.958**	**164.122**	**5.655**	**158.467**	0,33	**248.088**	**41.5**	**1,4**	**62,7**	**29,0**	**9,2**	**1.755**	**111.201**		**99.868**	0,20	**111.760**	**63,4**	**6,5**	**63,7**	**9,8**	**9,2**	—	—	—	—		—	—	—	—	—	—
кр. надѣльн.	3.820	158.319	5.443	152.876		238.506	41,4	1,4	62,4	29,6	9,2	1.706	107.655		96.686		107.860	63,1	6,4	63,2	9,8	9,2	—	—	—	—		—	—	—	—	—	—
владѣльч. .	138	5.803	212	5.591		9.582	42,1	1,5	69,4	28,1	10,0	49	3 546		3.182		3.900	72,4	7,4	79,6	9,8	10,0	—	—	—	—		—	—	—	—	—	—
ЯРОСЛАВСКАЯ.																																	
1. Мышкинскій. кр. надѣльн.	—	—	—	—		—	—	—	—	—	—	851	28.934		19.488		103.652	34,0	11,1	121,8	3,1	9,2	—	50	8	42		75	49,5	8,0	75,0	6,2	10,0
владѣльч. .	—	—	—	—		—	—	—	—	—	—	31	1.283		976		1.163	41,4	9,9	37,5	4,1	10,0	—	—	—	—		—	—	—	—	—	—
въ уѣздѣ .	—	—	—	—		—	—	—	—	—	—	**882**	**30.217**		**20.464**	0,21	**104.815**	**34,4**	**11.1**	**118.9**	**3,1**	**9,2**	—	**50**	**8**	**42**	0,00	**75**	**49,5**	**8.0**	**75.0**	**6,2**	**10.0**
2. Рыбинскій. кр. надѣльн	—	—	—	—		—	—	—	—	—	—	106	4.908		3.816		10.197	46,3	10,3	96,2	4,5	9,0	—	—	—	—		—	—	—	—	—	—
владѣльч. .	—	—	—	—		—	—	—	—	—	—	9	472		368		293	52,4	11,6	32,5	4,5	9,0	—	104	16	88		180	52,0	8,0	90,0	6,5	9,5
въ уѣздѣ .	—	—	—	—		—	—	—	—	—	—	**115**	**5.380**		**4.184**	0,05	**10.490**	**46.8**	**10,4**	**92,0**	**4,5**	**9.0**	—	**104**	**16**	**88**	0,00	**180**	**52,0**	**8,0**	**90,0**	**6,5**	**9,5**
3. Угличскій. кр. надѣльн.	—	—	—	—		—	—	—	—	—	—	289	16.184		14.161		27.889	56,0	7,0	96,5	8,0	10,0	—	—	—	—		—	—	—	—	—	—
владѣльч. .	—	—	—	—		—	—	—	—	—	—	18	738		536		1.561	41,0	11,2	86,7	3,7	10,0	—	—	—	—		—	—	—	—	—	—
въ уѣздѣ .	—	—	—	—		—	—	—	—	—	—	**307**	**16.922**		**14.697**	0,14	**29.450**	**55,1**	**7,3**	**95,9**	**7.6**	**10.0**	—	—	—	—		—	—	—	—	—	—
4. Ростовскій. кр. надѣльн.	—	—	—	—		—	—	—	—	—	—	780	27.300		19.968		67.548	35,0	9,4	86,6	3,7	9,5	89	4.005	712	3.293		6.705	45,0	8,0	75,0	5,6	10,0
владѣльч. .	—	—	—	—		—	—	—	—	—	—	50	2.145		1.790		3.200	42,9	7,1	64,0	6,0	8,5	3	144	24	120		240	48,0	8,0	80,0	6,0	10,0
въ уѣздѣ .	—	—	—	—		—	—	—	—	—	—	**830**	**29.445**		**21.758**	0,14	**70.748**	**35.5**	**9,3**	**85,2**	**3,8**	**9,4**	**92**	**4.149**	**736**	**3.413**	0,02	**6.945**	**45.1**	**8,0**	**75,5**	**5,6**	**10.0**
5. Ярославскій. кр. надѣльн.	—	—	—	—		—	—	—	—	—	—	558	18.637		13.057		52.229	33,4	10,0	93,6	3,3	8,8	2	107	16	91		150	53,3	8 0	75,0	6,7	9,0
владѣльч. .	—	—	—	—		—	—	—	—	—	—	73	5.460		4.387		4.694	74,8	14,7	64,3	5,1	9,9	11	616	88	528		1.100	56,0	8,0	100,0	7,0	9,0
въ уѣздѣ .	—	—	—	—		—	—	—	—	—	—	**631**	**24.097**		**17.444**	0,13	**56.923**	**38.2**	**10,5**	**90,2**	**3,6**	**9.0**	**13**	**723**	**104**	**619**	0,00	**1.250**	**55,6**	**8,0**	**96,2**	**7,0**	**9,0**
6. Роман.-Борисогл. кр. надѣльн.	—	—	—	—		—	—	—	—	—	—	555	24.087		18.481		24.309	43,4	10,1	49,2	4,3	9,1	—	—	—	—		—	—	—	—	—	—
владѣльч. .	—	—	—	—		—	—	—	—	—	—	120	7.524		6.264		14.400	62,7	10,5	120,0	6,0	9,8	—	—	—	—		—	—	—	—	—	—
въ уѣздѣ .	—	—	—	—		—	—	—	—	—	—	**675**	**31.611**		**24.745**	0,33	**38.709**	**46,8**	**10,2**	**57,3**	**4.6**	**9.2**	—	—	—	—		—	—	—	—	—	—
7. Даниловскій. кр. надѣльн.	—	—	—	—		—	—	—	—	—	—	403	17.087		13.057		40.300	42,4	10,0	100,0	4,2	9,3	—	—	—	—		—	—	—	—	—	—
владѣльч. .	—	—	—	—		—	—	—	—	—	—	38	2.356		1.987		2.269	62,0	9,7	59,7	6,4	9,4	—	—	—	—		—	—	—	—	—	—
въ уѣздѣ .	—	—	—	—		—	—	—	—	—	—	**441**	**19.443**		**15.044**	0,20	**42.569**	**44,1**	**10,0**	**96,5**	**4,4**	**9,3**	—	—	—	—		—	—	—	—	—	—
8. Любимскій. кр. надѣльн.	—	—	—	—		—	—	—	—	—	—	455	32.078		25.753		61.289	70,5	13,9	134,7	5,1	10,2	—	—	—	—		—	—	—	—	—	—
владѣльч. .	—	—	—	—		—	—	—	—	—	—	139	7.673		6.186		11.120	55,2	10,7	80,0	5,2	9,5	—	—	—	—		—	—	—	—	—	—
въ уѣздѣ .	—	—	—	—		—	—	—	—	—	—	**594**	**39.751**		**31.939**	0,43	**72.409**	**66,9**	**13,2**	**121,9**	**5,1**	**10,1**	—	—	—	—		—	—	—	—	—	—
9. Пошехонскій. кр. надѣльн.	—	—	—	—		—	—	—	—	—	—	693	38.392		30.630		60.776	55,4	11,2	87,7	4,9	10,1	—	—	—	—		—	—	—	—	—	—
владѣльч. .	—	—	—	—		—	—	—	—	—	—	59	2.679		2.149		5.776	45,4	8,9	97,9	5,1	9,0	—	—	—	—		—	—	—	—	—	—
въ уѣздѣ .	—	—	—	—		—	—	—	—	—	—	**752**	**41.071**		**32.779**	0,29	**66.552**	**54,6**	**11,0**	**88,5**	**5,0**	**10,0**	—	—	—	—		—	—	—	—	—	—
10. Моложскій. кр. надѣльн.	—	—	—	—		—	—	—	—	—	—	166	7.686		5.976		15.969	46,3	10,3	96,2	4,5	10,0	—	—	—	—		—	—	—	—	—	—
владѣльч. .	—	—	—	—		—	—	—	—	—	—	8	520		440		800	65,0	10,0	100,0	6,5	10,0	—	—	—	—		—	—	—	—	—	—
въ уѣздѣ .	—	—	—	—		—	—	—	—	—	—	**174**	**8.206**		**6.416**	0,05	**16.769**	**47,2**	**10.3**	**96,4**	**4,6**	**10,0**	—	—	—	—		—	—	—	—	—	—
Въ губерніи	—	—	—	—		—	—	—	—	—	—	**5 401**	**246.143**		**189.470**	0,18	**509.434**	**45,6**	**10,5**	**94,3**	**4,3**	**9,5**	**108**	**5.026**	**864**	**4.162**	00,0	**8.450**	**46,5**	**8.0**	**78,2**	**5,8**	**9,8**
кр. надѣльн.	—	—	—	—		—	—	—	—	—	—	4.856	215.293		164.387		464.158	44,3	10,5	95,6	4,2	9,5	92	4.162	736	3.426		6.930	45,2	8,0	75,3	5,7	9,9
владѣльч. .	—	—	—	—		—	—	—	—	—	—	545	30.850		25.083		45.276	56,6	10,6	83,1	5,3	9,5	16	864	128	736		1.520	54,0	8,0	95,0	6,8	9,1

уѣзды.	Картофель. Pommes de terre.									Ленъ. Lin.										Конопля. Chanvre.									
	Посѣвная площадь 1896 г. въ десят.	Собрано.	Посѣяно.	Остатокъ. Абсолютный.	Остатокъ. На 1 душу населенія об. п.	На казен. десят. Собрано.	На казен. десят. Посѣяно.	Урожай самъ.	Весь четверти.	Посѣвная площадь 1896 г. въ десят.	Собрано.	Посѣяно.	Остатокъ.	Собрано волокна.	На казен. десятину. Собрано.	На казен. десятину. Посѣяно.	На казен. десятину. Волокна.	Урожай самъ.	Весь четверти.	Посѣвная площадь 1896 г. въ десят.	Собрано.	Посѣяно.	Остатокъ.	Собрано волокна.	На казен. десят. Собрано.	На казен. десят. Посѣяно.	На казен. десят. Волокна.	Урожай самъ.	Весь четверти.
	Пудовъ.								Пуд.	Пудовъ.									Пуд.	Пудовъ.									
	1	2	3	4	5	6	7	8	9	1	2	3	4	5	6	7	8	9	10	1	2	3	4	5	6	7	8	9	10
ОБЛ. АКМОЛИНСКАЯ.																													
1. Омскій. кр. надѣльн.	383	99.580	22.214	77.366		260,0	58,0	4,5	9,0	100	4.100		3.560	2.900	41,0	5,4	29,0	7,6	9,5	92	4.048	727	3.321	2.392	44,0	7,9	26,0	5,6	7,0
1. Омскій. владѣльч.	—	—	—	—		—	—	—	—	—	—		—	—	—	—	—	—	—	—	—	—	—	—	—	—	—	—	—
въ уѣздѣ	**383**	**99.580**	**22.214**	**77.366**	1,38	**260.0**	**58,0**	**4,5**	**9,0**	**100**	**4.100**		**3.560**	**2.900**	**41,0**	**5,4**	**29,0**	**7,6**	**9,5**	**92**	**4.048**	**727**	**3.321**	**2.392**	**44,0**	**7,9**	**26,0**	**5,6**	**7,0**
2. Акмолинскій. кр. надѣльн.	88	33.176	4.488	28.688		377,0	51,0	7,4	8,8	61	1.952		1.616	677	32,0	5,5	11,1	5,8	10,0	31	1.023	239	784	651	33,0	7,7	21,0	4,3	7,0
2. Акмолинскій. владѣльч.	—	—	—	—		—	—	—	—	—	—		—	—	—	—	—	—	—	—	—	—	—	—	—	—	—	—	—
въ уѣздѣ	**88**	**33.176**	**4.488**	**28.688**	0,21	**377,0**	**51,0**	**7,4**	**8,8**	**61**	**1.952**		**1.616**	**677**	**32,0**	**5,5**	**11,1**	**5,8**	**10,0**	**31**	**1.023**	**239**	**784**	**651**	**33,0**	**7,7**	**21,0**	**4,3**	**7,0**
3. Атбасарскій. кр. надѣльн.	136	55.760	8.976	46.784		410,0	66,0	6,2	9,0	86	3.182		2.726	2.408	37,0	5,3	28,0	7,0	9,3	64	2.688	512	2.176	1.600	42,0	8,0	25,0	5,3	7,0
3. Атбасарскій. владѣльч.	9	3.973	545	3.428		441,4	60,6	7,3	9,0	20	822		700	598	41,1	6,1	29,9	6,7	10,0	24	1 066	170	896	648	44,4	7,1	27,0	6,3	7,1
въ уѣздѣ	**145**	**59.733**	**9.521**	**50.212**	0,67	**412,0**	**65,7**	**6,3**	**9,0**	**106**	**4.004**		**3.426**	**3.006**	**37,8**	**5,5**	**28,4**	**6,9**	**9,4**	**88**	**3.754**	**682**	**3.072**	**2.248**	**42,7**	**7,8**	**25,5**	**5,5**	**7,0**
4. Кокчетавскій. кр. надѣльн.	857	533.054	59.990	473.064		622,0	70,0	8,9	8,8	660	26.400		23.100	18.480	40,0	5,0	28,0	8,0	9,4	727	37.804	5.889	31.915	20.938	52,0	8,1	28,8	6,4	6,0
4. Кокчетавскій. владѣльч.	102	56.151	6.793	49.358		550,5	66,6	8,3	9,0	30	1.332		1.167	933	44,4	5,5	31,1	8,1	10,0	40	2.000	308	1.692	840	50,0	7,7	21,0	6,5	7,1
въ уѣздѣ	**959**	**589.205**	**66.783**	**522.422**	4,57	**614,4**	**69,6**	**8,8**	**8,8**	**690**	**27.732**		**24.267**	**19.413**	**40,2**	**5,0**	**28,1**	**8,0**	**9,4**	**767**	**39.804**	**6.197**	**33.607**	**21.778**	**51,9**	**8,1**	**28,4**	**6,4**	**6,0**
5. Петропавловск. кр. надѣльн.	1.094	579.820	77.346	502.474		530,0	70,7	7,5	9,0	364	21.840		19.838	10.920	60,0	5,5	30,0	10,9	9,2	340	18.122	2.720	15.402	9.418	53,3	8,0	27,7	6,7	8,0
5. Петропавловск. владѣльч.	8	4.084	489	3.595		510,5	61,1	8,4	9,0	—	—		—	—	—	—	—	—	—	—	—	—	—	—	—	—	—	—	—
въ уѣздѣ	**1.102**	**583.904**	**77.835**	**506.069**	4,76	**529,9**	**70,6**	**7,5**	**9,0**	**364**	**21.840**		**19.838**	**10.920**	**60,0**	**5,5**	**30,0**	**10,9**	**9,2**	**340**	**18.122**	**2.720**	**15.402**	**9.418**	**53,3**	**8,0**	**27,7**	**6,7**	**8,0**
Въ губерніи	**2.677**	**1.365.598**	**180.841**	**1.184.757**	2,43	**510,1**	**67,6**	**7,5**	**8,9**	**1.321**	**59.628**		**52.707**	**36.916**	**45,1**	**5,2**	**27,9**	**8,6**	**9,4**	**1.318**	**66.751**	**10.565**	**56.186**	**36.487**	**50,6**	**8,0**	**27,7**	**6,3**	**6,6**
кр. надѣльн.	2.558	1.301.390	173.014	1.128.376		508,7	67,6	7,5	8,9	1.271	57.474		50.840	35.385	45,2	5,2	27,8	8,7	9,3	1.254	63 685	10.087	53.598	34 999	51,1	8,0	27,9	6,3	6,6
владѣльч.	119	64.208	7.827	56.381		539,9	65,8	8,2	9,0	50	2.154		1.867	1.531	43,1	5,7	30,6	7,5	10,0	64	3.066	478	2.588	1.488	47.9	7,5	23,3	6,4	7,3
ЯРОСЛАВСКАЯ.																													
1. Мышкинскій. кр. надѣльн.	1.802	1.140.486	217.682	922.804		632,9	120,8	5,2	8,5	5.579	159.559		106.559	121.064	28,6	9,5	21,7	3,0	9,0	—	—	—	—	—	—	—	—	—	—
1. Мышкинскій. владѣльч.	108	55.264	10.606	44.658		511,7	98,2	5,2	9,0	1.322	38.470		26.836	29.745	29,1	8,8	22,5	3,3	9,1	1	40	10	30	24	40,0	10,0	24,0	4,0	7,0
въ уѣздѣ	**1.910**	**1.195.750**	**228.288**	**967.462**	10,09	**626,0**	**119,5**	**5,2**	**8,5**	**6.901**	**198.029**		**133.395**	**150.809**	**28,7**	**9,4**	**21,8**	**3,1**	**9,0**	**1**	**40**	**10**	**30**	**24**	**40,0**	**10,0**	**24,0**	**4,0**	**7,0**
2. Рыбинскій. кр. надѣльн.	1.393	724.360	107.958	616.402		520,0	77,5	6,7	8,8	1.615	39.406		24.063	34.723	24,4	9,5	21,5	2,6	9,4	—	—	—	—	—	—	—	—	—	—
2. Рыбинскій. владѣльч.	143	51.123	10.625	40.498		357,5	74,3	4,8	8,5	186	4.426		2.882	4.445	23,8	8,3	23,9	2,9	8,8	1	40	10	30	24	40,0	10,0	24,0	4,0	7,0
въ уѣздѣ	**1.536**	**775.483**	**118.583**	**656.900**	8,30	**504,9**	**77,2**	**6,5**	**8,8**	**1.801**	**43.832**		**26.945**	**39.168**	**24,3**	**9,4**	**21,7**	**2,6**	**9,3**	**1**	**40**	**10**	**30**	**24**	**40,0**	**10,0**	**24,0**	**4,0**	**7,0**
3. Угличскій. кр. надѣльн.	2.320	1.224.264	267.496	956.768		527,7	115,3	4,6	9,3	4.815	110.745		63.558	83.300	23,0	9,8	17,3	2,3	8,9	—	—	—	—	—	—	—	—	—	—
3. Угличскій. владѣльч.	169	86.545	18.218	68.327		512,1	107,8	4,8	9,9	245	4.851		2.695	3.945	19,8	8,8	16,1	2,3	9,0	—	—	—	—	—	—	—	—	—	—
въ уѣздѣ	**2.489**	**1.310.809**	**285.714**	**1.025.095**	9,77	**526,6**	**114,8**	**4,6**	**9,3**	**5.060**	**115.596**		**66.253**	**87.245**	**22,8**	**9,8**	**17,2**	**2,3**	**8,9**	—	—	—	—	—	—	—	—	—	—
4. Ростовскій. кр. надѣльн.	11.441	6.537.387	1.253.934	5.283.453		571,4	109,6	5,2	9,0	4.206	78.652		44.322	61.828	18,7	8,4	14,7	2,2	8,7	—	—	—	—	—	—	—	—	—	—
4. Ростовскій. владѣльч.	1.028	636.435	116.164	520.271		619,1	113,0	5,5	9,5	319	4.594		2.999	4.083	14,4	5,0	12,8	2,9	8,0	—	—	—	—	—	—	—	—	—	—
въ уѣздѣ	**12.469**	**7.173.822**	**1.370.098**	**5.803.724**	36,85	**575,3**	**109,9**	**5,2**	**9,0**	**4.525**	**83.246**		**47.321**	**65.911**	**18,4**	**7,9**	**14,6**	**2,3**	**8,7**	—	—	—	—	—	—	—	—	—	—
5. Ярославскій. кр. надѣльн.	5.062	2.491.010	473.297	2.017.713		492,1	93,5	5,3	9,0	6.401	146.583		88.334	117.778	22,9	9,1	18,4	2,5	9,1	—	—	—	—	—	—	—	—	—	—
5. Ярославскій. владѣльч.	928	511.421	100.874	410.547		551,1	108,7	5,1	8,2	575	14.433		9.660	12.708	25,1	8,3	22,1	3,0	8,6	—	—	—	—	—	—	—	—	—	—
въ уѣздѣ	**5.990**	**3.002.431**	**574.171**	**2.428.260**	18,09	**501,2**	**95,9**	**5,2**	**8,9**	**6.976**	**161.016**		**97.994**	**130.486**	**23,1**	**9,0**	**18,7**	**2,6**	**9,0**	—	—	—	—	—	—	—	—	—	—
6. Роман.-Борисогл. кр. надѣльн.	1.049	559.117	115.390	443.727		533,0	110,0	4,8	10,0	2.062	50.107		30.312	36.291	24,3	9,6	17,6	2,5	9,0	—	—	—	—	—	—	—	—	—	—
6. Роман.-Борисогл. владѣльч.	581	298.111	51.651	246.460		513,1	88,9	5,8	9,2	527	10.329		6.113	8.063	19,6	8,0	15,3	2,5	9,2	4	120	48	72	96	30,0	12,0	24,0	2,5	7,0
въ уѣздѣ	**1.630**	**857.228**	**167.041**	**690.187**	9,17	**525,9**	**102,5**	**5,1**	**9,7**	**2.589**	**60.436**		**36.425**	**44.354**	**23,3**	**9,3**	**17,1**	**2,5**	**9,0**	**4**	**120**	**48**	**72**	**96**	**30,0**	**12,0**	**24,0**	**2,5**	**7,0**
7. Даниловскій. кр. надѣльн.	3.933	1.841.037	393.120	1.447.917		468,1	99,7	4,7	8,8	2.058	41.983		24.902	36.632	20,4	8,3	17,8	2,5	8,2	—	—	—	—	—	—	—	—	—	—
7. Даниловскій. владѣльч.	296	156.702	31.258	125.442		529,4	105,6	5,0	9,0	126	3.389		2.192	2.432	26,9	9,5	19,3	2,8	8,9	—	—	—	—	—	—	—	—	—	—
въ уѣздѣ	**4.229**	**1.997.739**	**424.378**	**1.573.361**	21,44	**472,4**	**100,3**	**4,7**	**8,8**	**2.184**	**45.372**		**27.094**	**39.064**	**20,8**	**8,4**	**17,9**	**2,5**	**8,2**	—	—	—	—	—	—	—	—	—	—
8. Любимскій. кр. надѣльн.	985	345.341	67.571	277.770		350,6	68,6	5,1	8,3	2.482	52.618		31.769	41.449	21,2	8,4	16,7	2,5	8,8	16	642	144	498	384	40,1	8,0	24,0	5,0	7,0
8. Любимскій. владѣльч.	247	85.931	14.869	71.062		347,9	60,2	5,8	8,6	863	19.418		12.600	14.067	22,5	7,9	16,3	2,8	9,2	—	—	—	—	—	—	—	—	—	—
въ уѣздѣ	**1.232**	**431.272**	**82.440**	**348.832**	4,79	**350,1**	**66,9**	**5,2**	**8,4**	**3.345**	**72.036**		**44.369**	**55.516**	**21,5**	**8,3**	**16,6**	**2,6**	**8,9**	**16**	**642**	**144**	**498**	**384**	**40.1**	**8,0**	**24,0**	**5,0**	**7,0**
9. Пошехонскій. кр. надѣльн.	1.542	799.990	155.588	644.402		518,8	100,9	5,1	9,0	4.386	106.141		68.421	92.983	24,2	8,6	21,2	2,8	9,4	23	879	239	640	552	38,2	10,4	24,0	3,7	7,0
9. Пошехонскій. владѣльч.	200	93.500	17.300	76.200		467,5	86,5	5,4	9,3	679	17.111		11.543	12.625	25,2	8,2	18,6	3,1	9,6	5	201	50	151	125	40,2	10,0	25,0	4,0	7,0
въ уѣздѣ	**1.742**	**893.490**	**172.888**	**720.602**	6,45	**512,9**	**99,2**	**5,2**	**9,0**	**5.065**	**123.252**		**79.964**	**105.608**	**24,3**	**8,5**	**20,9**	**2,8**	**9,4**	**28**	**1.080**	**289**	**791**	**677**	**38,6**	**10,3**	**24,2**	**3,7**	**7,0**
10. Моложскій. кр. надѣльн.	2.109	1.129.370	216.173	913.197		535,5	102,5	5,2	9,0	2.483	65.551		42.707	51.646	26,4	9,2	20,8	2,9	9,5	129	5.728	1.458	4.270	3.083	44,4	11,3	23,9	3,9	6,6
10. Моложскій. владѣльч.	46	30.843	5.658	25.185		670,5	123,0	5,5	10,0	210	6.720		4.620	4.368	32,0	10,0	20,8	3,2	9,6	1	45	11	34	25	45,0	11,0	25,0	4,1	7,0
въ уѣздѣ	**2.155**	**1.160.213**	**221.831**	**938.382**	7,39	**538,4**	**102,9**	**5,2**	**9,0**	**2.693**	**72.271**		**47.327**	**56.014**	**26,8**	**9,3**	**20,8**	**2,9**	**9,5**	**130**	**5.773**	**1.469**	**4.304**	**3.108**	**44,4**	**11,3**	**23,9**	**3,9**	**6,6**
Въ губерніи	**35.382**	**18.798.237**	**3.645.432**	**15.152 805**	14,67	**531,3**	**103,0**	**5,2**	**9,0**	**41.139**	**975.086**		**607.087**	**774.175**	**23,7**	**8,9**	**18,8**	**2,6**	**9,0**	**180**	**7.695**	**1.970**	**5.725**	**4.313**	**42,8**	**10,9**	**24,0**	**3,9**	**6,7**
кр. надѣльн.	31.636	16.792.362	3.268.209	13.524.153		530,8	103,3	5,1	9,0	36.087	851.345		524.947	677.694	23,6	9,0	18,8	2,6	9,0	168	7.249	1 841	5.408	4.019	43,1	11,0	23,9	3,9	6,7
владѣльч.	3.746	2.005.875	377.223	1.628.652		535,5	100,7	5,3	9,0	5.052	123.741		82.140	96.481	24,5	8,2	19,1	3,0	9,1	12	446	129	317	294	37,2	10,8	24,5	3,4	7,0

Яровая рожь. Seigle de printemps.

Уѣзды.		Посѣвная площадь 1896 г. въ десят.	Собрано.	Посѣяно.	Остатокъ. Абсолютный.	Остатокъ. На 1 душу населенія об. п.	Собрано соломы.	На казен. десят. Собрано.	На казен. десят. Посѣяно.	На казен. десят. Соломы.	Урожай самъ.	Вѣсъ четверти. Пуд.
			Пудовъ.									
		1	2	3	4	5	6	7	8	9	10	11
1. Житомірскій.	кр. надѣльн.	339	9.526	3.288	6.238		7.899	28,1	9,7	23,3	2,9	9,7
	владѣльч.	482	24.245	4.579	19.666		23.766	50,3	9,5	49,3	5,3	9,0
	въ уѣздѣ	**821**	**33.771**	**7.867**	**25.904**	0,09	**31.665**	**41,1**	**9,6**	**38,6**	**4,3**	**9,3**
2. Владимірскій.	кр. надѣльн.	298	7.718	2.861	4.857		13.201	25,9	9,6	44,3	2,7	9,0
	владѣльч.	199	9.652	1.910	7.742		11.940	48,5	9,6	60,0	5,1	9,5
	въ уѣздѣ	**497**	**17.370**	**4.771**	**12.599**	0,06	**25.141**	**34,9**	**9,6**	**50,6**	**3,6**	**9,2**
3. Дубенскій.	кр. надѣльн.	303	12.332	2.727	9.605		16.968	40,7	9,0	56,0	4,5	9,2
	владѣльч.	245	9.506	2.156	7.350		15.827	38,8	8,8	64,6	4,4	9,2
	въ уѣздѣ	**548**	**21.838**	**4.883**	**16.955**	0,10	**32.795**	**39,9**	**8,9**	**59,8**	**4,5**	**9,2**
4. Заславскій.	кр. надѣльн.	8	440	82	358		450	55,0	10,2	56,2	5,4	9,1
	владѣльч.	9	351	79	272		402	39,0	8,8	44,7	4,4	9,2
	въ уѣздѣ	**17**	**791**	**161**	**630**	0,00	**852**	**46,5**	**9,5**	**50,1**	**4,9**	**9,2**
5. Ковельскій.	кр. надѣльн.	714	24.562	5.926	18.636		28.132	34,4	8,3	39,4	4,1	9,0
	владѣльч.	71	1.896	575	1.321		1.129	26,7	8,1	15,9	3,3	9,0
	въ уѣздѣ	**785**	**26.458**	**6.501**	**19.957**	0,11	**29.261**	**33,7**	**8,3**	**37,3**	**4,1**	**9,0**
6. Кременецкій.	кр. надѣльн.	204	8.731	1.612	7.119		4.753	42,8	7,9	23,3	5,4	9,1
	владѣльч.	97	4.685	834	3.851		3.453	48,3	8,6	35,6	5,6	8,5
	въ уѣздѣ	**301**	**13.416**	**2.446**	**10.970**	0,06	**8.206**	**44,6**	**8,1**	**27,3**	**5,5**	**8,9**
7. Луцкій.	кр. надѣльн.	1.486	65.235	13.523	51.712		68.653	43,9	9,1	46,2	4,8	9,1
	владѣльч.	637	30.258	5.669	24.589		38.475	47,5	8,6	60,4	5,3	9,3
	въ уѣздѣ	**2.123**	**95.493**	**19.192**	**76.301**	0,40	**107.128**	**45,0**	**9,0**	**50,5**	**5,0**	**9,2**
8. Новогр.-Волынск.	кр. надѣльн.	744	28.495	6.696	21.799		50.294	38,3	9,0	67,6	4,3	9,4
	владѣльч.	663	27.713	6.166	21.547		41.902	41,8	9,3	63,2	4,5	9,3
	въ уѣздѣ	**1.407**	**56.208**	**12.862**	**43.346**	0,16	**92.196**	**40,0**	**9,1**	**65,5**	**4,4**	**9,4**
9. Овручскій.	кр. надѣльн.	2.468	57.998	19.991	38.007		85.146	23,5	8,1	34,5	2,9	8,7
	владѣльч.	2.226	78.578	17.140	61.438		67.893	35,3	7,7	30,5	4,6	9,3
	въ уѣздѣ	**4.694**	**136.576**	**37.131**	**99.445**	0,53	**153.039**	**29,1**	**7,9**	**32,6**	**3,7**	**9,0**
10. Острожскій.	кр. надѣльн.	246	9.299	2.337	6.962		16.236	37,8	9,5	66,0	4,0	9,5
	владѣльч.	135	6.224	1.229	4.995		8.235	46,1	9,1	61,0	5,1	9,5
	въ уѣздѣ	**381**	**15.523**	**3.566**	**11.957**	0,08	**24.471**	**40,7**	**9,4**	**64,2**	**4,4**	**9,5**
11. Ровенскій.	кр. надѣльн.	2.931	100.240	26.965	73.275		117.533	34,2	9,2	40,1	3,7	9,2
	владѣльч.	576	15.898	5.357	10.541		20.966	27,6	9,3	36,4	3,0	9,1
	въ уѣздѣ	**3.507**	**116.138**	**32.322**	**83.816**	0,37	**138.499**	**33,1**	**9,2**	**39,5**	**3,6**	**9,2**
12. Старо-константин.	кр. надѣльн.	—	—	—	—		—	—	—	—	—	—
	владѣльч.	241	4.338	1.928	2.410		3.615	18,0	8,0	15,0	2,3	9,0
	въ уѣздѣ	**241**	**4.338**	**1.928**	**2.410**	0,01	**3.615**	**18,0**	**8,0**	**15,0**	**2,3**	**9,0**
	Въ губерніи	**15.322**	**537.920**	**133.630**	**404.290**		**646.868**	**35,1**	**8,7**	**42,2**	**4,0**	**9,1**
	кр. надѣльн.	9.741	324.576	86.008	238.568		409.265	33,3	8,8	42,0	3,8	9,1
	владѣльч.	5.581	213.344	47.622	165.722	0,17	237.603	38,2	8,5	42,6	4,5	9,2

Яровая пшени

Посѣвная площадь 1896 г. въ десят.	Собрано.	Посѣяно.
Пудовъ.		
1	2	3
14	532	
267	16.501	
281	**17.033**	
21	647	
238	15.089	
259	**15.736**	
14	441	
162	7.096	
176	**7.537**	
—	—	—
364	17.326	
364	**17.326**	
424	15.646	
31	880	
455	**16.526**	
—	—	—
8	574	
8	**574**	
694	22.833	
274	15.591	
968	**38.424**	
—	—	—
420	21.924	
420	**21.924**	
1.230	38.868	
661	26.176	
1.891	**65.044**	
24	838	
118	6.679	
142	**7.517**	
1.242	41.483	
246	6.298	
1.488	**47.781**	
—	—	—
339	16.611	
339	**16.611**	
6.791	**272.033**	
3.663	121.288	
3.128	150.745	

Froment de printemps.

Остатокъ. Абсолютный.	Остатокъ. На 1 душу населенія об. п.	Собрано волокна.	На казен. десят. Собрано.	На казен. десят. Посѣяно.	На казен. десят. Волокна.	Урожай самъ.	Вѣсъ четверти. Пуд.
Пудовъ.							
4	5	6	7	8	9	10	11
399		280	38,0	9,5	20,0	4,0	9,5
13.697		20.706	61,8	10,5	77,4	5,9	9,6
14.096	0,05	**20.986**	**60,6**	**10,5**	**74,7**	**5,8**	**9,6**
450		1.298	30,8	9,4	61,8	3,3	10,0
12.685		16.731	63,4	10,1	70,3	6,3	10,0
13.135	0,06	**18.029**	**60,8**	**10,0**	**69,6**	**6,0**	**10,0**
315		812	31,5	9,0	58,0	3,5	9,0
5.573		10.368	43,8	9,4	64,0	4,7	9,9
5.888	0,03	**11.180**	**42,8**	**9,4**	**63,5**	**4,6**	**9,8**
—		—	—	—	—	—	—
13.722		29.520	47,6	9,9	81,1	4,8	10,2
13.722	0,08	**29.520**	**47,6**	**9,9**	**81,1**	**4,8**	**10,2**
11.576		19.038	36,9	9,6	44,9	3,8	9,8
616		899	28,4	8,5	29,0	3,3	10,3
12.192	0,07	**19.937**	**36,3**	**9,5**	**43,8**	**3,8**	**9,8**
—		—	45,0	9,3	34,1	—	9,3
502		479	71,7	9,0	59,9	8,0	9,1
502	0,00	**479**	**71,7**	**9,0**	**59,9**	**8,0**	**9,1**
16.726		30.467	32,9	8,8	43,9	3,7	9,5
13.043		17.810	56,9	9,3	65,0	6,1	10,0
29.769	0,16	**48.277**	**39,7**	**8,9**	**49,9**	**4,4**	**9,6**
—		—	38,8	9,7	68,0	—	9,6
18.018		35.322	52,2	9,3	84,1	5,6	10,1
18.018	0,07	**35.322**	**52,2**	**9,3**	**84,1**	**5,6**	**10,1**
28.290		57.318	31,6	8,6	46,6	3,7	9,2
20.293		35.826	39,6	8,9	54,2	4,4	8,9
48.583	0,26	**93.144**	**34,4**	**8,7**	**49,3**	**4,0**	**9,1**
615		1.157	34,9	9,3	48,2	3,8	9,5
5.652		8.496	56,6	8,7	72,0	6,5	9,8
6.267	0,04	**9.653**	**52,9**	**8,8**	**68,0**	**6,0**	**9,8**
29.808		58.871	33,4	9,4	47,4	3,6	9,4
3.936		11.390	25,6	9,6	46,3	2,7	9,7
33.744	0,15	**70.261**	**32,1**	**9,4**	**47,2**	**3,4**	**9,4**
—		—	30,0	9,5	57,0	—	10,0
13.255		19.594	49,0	9,9	57,8	4,9	9,7
13.255	0,08	**19.594**	**49,0**	**9,9**	**57,8**	**4,9**	**9,7**
209.171	0,09	**376.382**	**40,1**	**9,3**	**55,4**	**4,3**	**9,5**
88.179		169.241	33,1	9,1	46,2	3,7	9,4
120.992		207.141	48,2	9,5	66,2	5,1	9,7

Овесъ. Avoine.

Посѣвная площадь 1896 г. въ десят.	Собрано.	Посѣяно.	Остатокъ. Абсолютный.	Остатокъ. На 1 душу населенія об. п.	Собрано волокна.	На казен. десят. Собрано.	На казен. десят. Посѣяно.	На казен. десят. Волокна.	Урожай самъ.	Вѣсъ четверти. Пуд.
Пудовъ.										
1	2	3	4	5	6	7	8	9	10	11
27.542	1.575.402	283.683	1.291.719		1.211.848	57,2	10,3	44,0	5,6	6,2
33.615	1.922.778	339.512	1.583.266		1.929.417	57,2	10,1	57,1	5,7	6,2
61.157	**3.498.180**	**623.195**	**2.874.985**	9,44	**3.141.265**	**57,2**	**10,2**	**51,4**	**5,7**	**6.2**
19.396	595.457	155.168	440.289		835.968	30,7	8,0	43,1	3,8	6,3
14.957	524.991	113.673	411.318		626.698	35,1	7,6	41,9	4,6	5,9
34.353	**1.120.448**	**268.841**	**851.607**	3,82	**1.462.666**	**32,6**	**7,8**	**42,6**	**4,2**	**6,1**
19.368	681.754	158.818	522.936		747.605	35,2	8,2	38,6	4,3	6,1
14.904	567.842	123.703	444.139		560.390	38,1	8,3	37,6	4,6	5,9
34.272	**1.249.596**	**282.521**	**967.075**	5,67	**1.307.995**	**36,5**	**8,2**	**38,2**	**4,4**	**6.0**
21.715	988.033	204.121	783.912		1.103.122	45,5	9,4	50,8	4,8	5,9
9.682	616.743	91.011	525.732		557.683	63,7	9,4	57,6	6,8	6,1
31.397	**1.604.776**	**295.132**	**1.309.644**	7,56	**1.660.805**	**51,1**	**9,4**	**52,9**	**5,4**	**6.0**
12.329	334.116	96.166	237.950		546.175	27,1	7,8	44,3	3,5	6,2
8.111	269.285	65.699	203.586		280.641	33,2	8,1	34,6	4,1	6,3
20.440	**603.401**	**161.865**	**441.536**	2,40	**826.816**	**29,5**	**7,9**	**40,5**	**3,7**	**6.2**
19.402	704.293	164.917	539.376		655.788	36,3	8,5	33,8	4,3	6,2
11.728	480.848	100.861	379.987		586.400	41,0	8,6	50,0	4,8	6,1
31.130	**1.185.141**	**265.778**	**919.363**	4,92	**1.242.188**	**38,1**	**8,5**	**39,9**	**4,5**	**6.2**
14.947	481.293	121.071	360.222		509.693	32,2	8,1	34,1	4,0	6,0
16.754	561.259	140.734	420.525		685.239	33,5	8,4	40,9	4,0	6,2
31.701	**1.042.552**	**261.805**	**780.747**	4,08	**1.194.932**	**32,9**	**8.3**	**37,7**	**4,0**	**6,1**
22.870	1.084.038	226.413	857.625		1.134.352	47,4	9,9	49,6	4,8	6,2
17.671	728.045	159.039	569.006		855.276	41,2	9,0	48,4	4,6	6,2
40.541	**1.812.083**	**385.452**	**1.426.631**	5,21	**1.989.628**	**44,7**	**9,5**	**49,1**	**4,7**	**6.2**
10.320	261.096	84.624	176.472		331.272	25,3	8,2	32,1	3,1	6,2
11.732	354.306	117.320	236.986		564.309	30,2	10,0	48,1	3,0	6,3
22.052	**615.402**	**201.944**	**413.458**	2,19	**895.581**	**27,9**	**9,2**	**40,6**	**3,0**	**6.3**
15.489	678.418	130.108	548.310		796.135	43,8	8,4	51,4	5,2	5,8
11.200	469.280	96.320	372.960		492.800	41,9	8,6	44,0	4,9	6,1
26.689	**1.147.698**	**226.428**	**921.270**	6,18	**1.288.935**	**43,0**	**8,5**	**48.3**	**5,1**	**5.9**
14.573	524.628	132.614	392.014		585.835	36,0	9,1	40,2	4,0	6,1
14.406	485.482	122.451	363.031		504.210	33,7	8,5	35,0	4,0	5,9
28.979	**1.010.110**	**255.065**	**755.045**	3,33	**1.090.045**	**34,9**	**8,8**	**37,6**	**4,0**	**6,0**
15.565	733.112	144.755	588.357		905.883	47,1	9,3	58,2	5,1	6,3
13.587	752.720	131.794	620.926		822.014	55,4	9,7	60,5	5,7	6,1
29.152	**1.485.832**	**276.549**	**1.209.283**	7,32	**1.727.897**	**51,0**	**9,5**	**59,3**	**5,4**	**6.2**
391.863	**16.375.219**	**3.504.575**	**12.870.644**	5,28	**17.828.753**	**41,8**	**8,9**	**45,5**	**4,7**	**6,1**
213.516	8.641.640	1.902.458	6.739.182		9.363.676	40,5	8,9	43,9	4,6	6,1
178.347	7.733.579	1.602.117	6.131.462		8.465.077	43,4	9,0	47,5	4,8	6,1

Уѣзды.	Ячмень. Orge.											Полб… Épeautre.										
	Посѣвная площадь 1896 г. въ десят.	Собрано.	Посѣяно.	Остатокъ. Абсолютный.	Остатокъ. На 1 душу населенія об. п.	Собрано соломы.	На казен. десят. Собрано.	На казен. десят. Посѣяно.	На казен. десят. Соломы.	Урожай самъ.	Вѣсъ четверти.	Посѣвная площадь 1896 г. въ десят.	Собрано.	Посѣяно.	Остатокъ. Абсолютный.	Остатокъ. На 1 душу населенія об. п.	Собрано соломы.	На казен. десят. Собрано.	На казен. десят. Посѣяно.	На казен. десят. Соломы.	Урожай самъ.	Вѣсъ четверти.
	Пудовъ.										Пуд.	Пудовъ.										
	1	2	3	4	5	6	7	8	9	10	11	1	2	3	4	5	6	7	8	9	10	11
1. Житомірскій. кр. надѣльн.	8.483	407.184	69.561	337.623		360.528	48.0	8.2	42.5	5.9	7.8	—	—	—	—	—	—	—	—	—	—	—
1. Житомірскій. владѣльч.	5.955	296.559	50.618	245.941		300.132	49.8	8.5	50.4	5.9	8.1	—	—	—	—	—	—	—	—	—	—	—
1. Житомірскій. въ уѣздѣ	**14.438**	**703.743**	**120.179**	**583.564**	**1,92**	**660.660**	**48.7**	**8.3**	**45.8**	**5.9**	**7.9**	—	—	—	—	—	—	—	—	—	—	—
2. Владимірскій. кр. надѣльн.	9.004	348.455	72.032	276.423		443.897	38.7	8.0	49.3	4.8	8.2	—	—	—	—	—	—	—	—	—	—	—
2. Владимірскій. владѣльч.	3.882	158.774	32.609	126.165		187.112	40.9	8.4	48.2	4.9	8.0	247	5.582	3.112			22.576	22.6	10.0	91.4	2.3	6.8
2. Владимірскій. въ уѣздѣ	**12.886**	**507.229**	**104.641**	**402.588**	**1,81**	**631.009**	**39.4**	**8.1**	**49.0**	**4.8**	**8.1**	**247**	**5.582**	**3.112**	**0,01**	**22.576**	**22.6**	**10.0**	**91.4**	**2.3**	**6.8**	
3. Дубенскій. кр. надѣльн.	6.843	316.147	56.797	259.350		319.568	46.2	8.3	46.7	5.6	8.0	—	—	—	—	—	—	—	—	—	—	—
3. Дубенскій. владѣльч.	5.276	201.543	43.263	158.280		244.806	38.2	8.2	46.4	4.7	7.5	24	583	329			1.555	24.3	10.6	64.8	2.3	7.0
3. Дубенскій. въ уѣздѣ	**12.119**	**517.690**	**100.060**	**417.630**	**2,45**	**564.374**	**42.7**	**8.3**	**46.6**	**5.2**	**7.8**	**24**	**583**	**329**	**0,00**	**1.555**	**24.3**	**10.6**	**64.8**	**2.3**	**7.0**	
4. Заславскій. кр. надѣльн.	10.082	507.125	82.672	424.453		582.740	50.3	8.2	57.8	6.1	8.2	—	—	—	—	—	—	—	—	—	—	—
4. Заславскій. владѣльч.	2.564	162.301	22.307	139.994		145.635	63.3	8.7	56.8	7.3	7.9	15	279	144			840	18.6	9.0	56.0	2.1	7.5
4. Заславскій. въ уѣздѣ	**12.646**	**669.426**	**104.979**	**564.447**	**3,26**	**728.375**	**52.1**	**8.3**	**57.6**	**6.4**	**8.1**	**15**	**279**	**144**	**0,00**	**840**	**18.6**	**9.0**	**56.0**	**2.1**	**7.5**	
5. Ковельскій. кр. надѣльн.	7.871	280.208	56.671	223.537		351.047	35.6	7.2	44.6	4.9	8.3	—	—	—	—	—	—	—	—	—	—	—
5. Ковельскій. владѣльч.	2.491	71.990	18.184	53.806		86.189	28.9	7.3	34.6	4.0	8.2	8	162	83			502	20.3	9.9	62.8	2.1	7.3
5. Ковельскій. въ уѣздѣ	**10.362**	**352.198**	**74.855**	**277.343**	**1,51**	**437.236**	**34.0**	**7.2**	**42.2**	**4.7**	**8.3**	**8**	**162**	**83**	**0,00**	**502**	**20.3**	**9.9**	**62.8**	**2.1**	**7.3**	
6. Кременецкій. кр. надѣльн.	9.189	389.614	80.863	308.751		313.345	42.4	8.8	34.1	4.8	7.9	—	—	—	—	—	—	—	—	—	—	—
6. Кременецкій. владѣльч.	2.577	93.803	22.162	71.641		91.741	36.4	8.6	35.6	4.2	7.8	9	194	102			536	21.5	10.2	59.6	2.1	6.6
6. Кременецкій. въ уѣздѣ	**11.766**	**483.417**	**103.025**	**380.392**	**2,04**	**405.086**	**41.1**	**8.8**	**34.4**	**4.7**	**7.9**	**9**	**194**	**102**	**0,00**	**536**	**21.5**	**10.2**	**59.6**	**2.1**	**6.6**	
7. Луцкій. кр. надѣльн.	7.584	290.467	59.155	231.312		309.427	38.3	7.8	40.8	4.9	8.3	—	—	—	—	—	—	—	—	—	—	—
7. Луцкій. владѣльч.	6.428	206.982	52.067	154.915		291.831	32.2	8.1	45.4	4.0	7.7	—	—	—	—	—	—	—	—	—	—	—
7. Луцкій. въ уѣздѣ	**14.012**	**497.449**	**111.222**	**386.227**	**2,02**	**601.258**	**35.5**	**7.9**	**42.9**	**4.5**	**8.0**	—	—	—	—	—	—	—	—	—	—	—
8. Новогр.-Волынск. кр. надѣльн.	8.190	388.206	68.796	319.410		386.568	47.4	8.4	47.2	5.6	8.2	—	—	—	—	—	—	—	—	—	—	—
8. Новогр.-Волынск. владѣльч.	3.782	158.466	29.500	128.966		182.671	41.9	7.8	48.3	5.4	8.0	11	199	105			370	18.1	8.5	51.8	2.1	7.1
8. Новогр.-Волынск. въ уѣздѣ	**11.972**	**546.672**	**98.296**	**448.376**	**1,64**	**569.239**	**45.7**	**8.2**	**47.5**	**5.6**	**8.1**	**11**	**199**	**105**	**0,00**	**370**	**18.1**	**8.5**	**51.8**	**2.1**	**7.1**	
9. Овручскій. кр. надѣльн.	5.617	199.404	44.374	155.030		249.957	35.5	7.9	44.5	4.5	7.9	—	—	—	—	—	—	—	—	—	—	—
9. Овручскій. владѣльч.	2.618	100.531	21.206	79.325		98.699	38.4	8.1	37.7	4.7	7.8	—	—	—	—	—	—	—	—	—	—	—
9. Овручскій. въ уѣздѣ	**8.235**	**299.935**	**65.580**	**234.355**	**1,24**	**348.656**	**36.4**	**8.0**	**42.3**	**4.6**	**7.9**	—	—	—	—	—	—	—	—	—	—	—
10. Острожскій. кр. надѣльн.	6.381	249.497	53.600	195.897		329.898	39.1	8.4	51.7	4.7	8.0	—	—	—	—	—	—	—	—	—	—	—
10. Острожскій. владѣльч.	2.786	140.136	23.960	116.176		125.091	50.3	8.6	44.9	5.8	8.4	11	246	148			762	22.4	8.9	69.3	2.5	6.9
10. Острожскій. въ уѣздѣ	**9.167**	**389.633**	**77.560**	**312.073**	**2,09**	**454.989**	**42.5**	**8.5**	**49.6**	**5.0**	**8.1**	**11**	**246**	**148**	**0,00**	**762**	**22.4**	**8.9**	**69.3**	**2.5**	**6.9**	
11. Ровенскій. кр. надѣльн.	8.412	312.085	66.455	245.630		418.918	37.1	7.9	49.8	4.7	8.2	—	—	—	—	—	—	—	—	—	—	—
11. Ровенскій. владѣльч.	5.066	182.883	40.528	142.355		166.671	36.1	8.0	32.9	4.5	8.0	78	1.817	1.107			3.752	23.3	9.1	48.1	2.6	6.8
11. Ровенскій. въ уѣздѣ	**13.478**	**494.968**	**106.983**	**387.985**	**1,71**	**585.589**	**36.7**	**7.9**	**43.4**	**4.6**	**8.1**	**78**	**1.817**	**1.107**	**0,00**	**3.752**	**23.3**	**9.1**	**48.1**	**2.6**	**6.8**	
12. Старо-константин. кр. надѣльн.	10.198	474.207	82.604	391.603		497.662	46.5	8.1	48.8	5.7	8.1	—	—	—	—	—	—	—	—	—	—	—
12. Старо-константин. владѣльч.	3.359	160.224	29.223	131.001		161.568	47.7	8.7	48.1	5.5	8.1	23	492	273			1.495	21.4	9.5	65.0	2.2	7.0
12. Старо-константин. въ уѣздѣ	**13.557**	**634.431**	**111.827**	**522.604**	**3,16**	**659.230**	**46.8**	**8.2**	**48.6**	**5.7**	**8.1**	**23**	**492**	**273**	**0,00**	**1.495**	**21.4**	**9.5**	**65.0**	**2.2**	**7.0**	
Въ губерніи	**144.638**	**6.096.791**	**1179207**	**4.917.584**	**2,02**	**6.645.701**	**42.2**	**8.2**	**45.9**	**5.2**	**8.0**	**426**	**9.554**	**5.403**	**0,00**	**32.388**	**22.4**	**9.7**	**76.0**	**2.3**	**6.9**	
кр. надѣльн.	97.854	4.162.599	793.580	3.369.019		4.563.555	42.5	8.2	46.6	5.2	8.0	—	—	—			—	—	—	—	—	—
владѣльч.	46.784	1.934.192	385.627	1.548.565		2.082.146	41.3	8.2	44.5	5.0	7.8	426	9.554	5.403			32.388	22.4	9.7	76.0	2.3	6.9

Уѣзды.	Гречиха. Sarrasin.										
	Посѣвная площадь 1896 г. въ десят.	Собрано.	Посѣяно.	Остатокъ. Абсолютный.	Остатокъ. На 1 душу населенія об. п.	Собрано соломы.	На казен. десят. Собрано.	На казен. десят. Посѣяно.	На казен. десят. Соломы.	Урожай самъ.	Вѣсъ четверти.
	Пудовъ.										Пуд.
	1	2	3	4	5	6	7	8	9	10	11
1. Житомірскій. кр. надѣльн.	7.797	344.627	70.383	274.244		311.880	44.2	8.9	40.0	4.9	7.5
1. Житомірскій. владѣльч.	2.412	95.515	19.537	75.978		96.480	39.6	8.1	40.0	4.9	7.5
1. Житомірскій. въ уѣздѣ	**10.209**	**440.142**	**89.920**	**350.222**	**1,15**	**408.360**	**43.1**	**8.8**	**40.0**	**4.9**	**7.5**
2. Владимірскій. кр. надѣльн.	5.610	125.103	39.831	85.272		192.984	22.3	7.1	34.4	3.1	7.2
2. Владимірскій. владѣльч.	959	19 276	6.809	12.467		30.496	20.1	7.1	31.8	2.8	7.1
2. Владимірскій. въ уѣздѣ	**6.569**	**144.379**	**46.640**	**97.739**	**0,44**	**223.480**	**22.0**	**7.1**	**34.0**	**3.1**	**7.2**
3. Дубенскій. кр. надѣльн.	3.013	109.673	21.995	87.678		130.764	36.4	7.3	43.4	5.0	7.2
3. Дубенскій. владѣльч.	1.324	36.278	9.003	27.275		41.441	27.4	6.8	31.3	4.0	7.2
3. Дубенскій. въ уѣздѣ	**4.337**	**145.951**	**30.998**	**114.953**	**0,67**	**172.205**	**33.7**	**7.1**	**39.7**	**4.7**	**7.2**
4. Заславскій. кр. надѣльн.	4.329	142.424	35.065	107.359		233.333	32.9	8.1	53.9	4.1	7.4
4. Заславскій. владѣльч.	966	39.123	7.535	31.588		47.237	40.5	7.8	48.9	5.2	7.7
4. Заславскій. въ уѣздѣ	**5.295**	**181.547**	**42.600**	**138.947**	**0,80**	**280.570**	**34.3**	**8.0**	**53.0**	**4.3**	**7.5**
5. Ковельскій. кр. надѣльн.	6.664	131.281	37.318	93.963		221.245	19.7	5.6	33.2	3.5	7.2
5. Ковельскій. владѣльч.	825	12.623	4.868	7.755		22.605	15.3	5.9	27.4	2.6	7.3
5. Ковельскій. въ уѣздѣ	**7.489**	**143.904**	**42.186**	**101.718**	**0,55**	**243.850**	**19.2**	**5.6**	**32.6**	**3.4**	**7.2**
6. Кременецкій. кр. надѣльн.	5.604	221.358	45.953	175.405		244.334	39.5	8.2	43.6	4.8	7.7
6. Кременецкій. владѣльч.	2.604	80.464	21.353	59.111		86.192	30.9	8.2	33.1	3.8	7.7
6. Кременецкій. въ уѣздѣ	**8.208**	**301.822**	**67.306**	**234.516**	**1,25**	**330.526**	**36.8**	**8.2**	**40.3**	**4.5**	**7.7**
7. Луцкій. кр. надѣльн.	7.524	177.566	53.420	124.146		230.234	23.6	7.1	30.6	3.3	7.7
7. Луцкій. владѣльч.	1.955	25.220	11.926	13.294		44.379	12.9	6.1	22.7	2.1	7.7
7. Луцкій. въ уѣздѣ	**9.479**	**202.786**	**65.346**	**137.440**	**0,72**	**274.613**	**21.4**	**6.9**	**29.0**	**3.1**	**7.7**
8. Новогр.-Волынск. кр. надѣльн.	4.418	165.675	34.460	131.215		185.586	37.5	7.8	42.0	4.8	7.4
8. Новогр.-Волынск. владѣльч.	1.518	43.111	12.144	30.967		61.934	28.4	8.0	40.8	3.5	7.4
8. Новогр.-Волынск. въ уѣздѣ	**5.936**	**208.786**	**46.604**	**162.182**	**0,59**	**247.520**	**35.2**	**7.9**	**41.7**	**4.5**	**7.4**
9. Овручскій. кр. надѣльн.	18.425	366.658	117.920	248.738		464.310	19.9	6.4	25.2	3.1	7.2
9. Овручскій. владѣльч.	11.155	264.374	88.125	176.249		349.152	23.7	7.9	31.3	3.0	7.5
9. Овручскій. въ уѣздѣ	**29.580**	**631.032**	**206.045**	**424.987**	**2,25**	**813.462**	**21.3**	**7.0**	**27.5**	**3.1**	**7.3**
10. Острожскій. кр. надѣльн.	2.092	50.836	16.527	34.309		71.128	24.3	7.9	34.0	3.1	7.3
10. Острожскій. владѣльч.	786	28.217	6.209	22.008		35.134	35.9	7.9	44.7	4.5	7.5
10. Острожскій. въ уѣздѣ	**2.878**	**79.053**	**22.736**	**56.317**	**0,38**	**106.262**	**27.5**	**7.9**	**36.9**	**3.5**	**7.4**
11. Ровенскій. кр. надѣльн.	8.484	218.039	61.933	156.106		321.544	25.7	7.3	37.9	3.5	7.5
11. Ровенскій. владѣльч.	4.122	104.287	28.442	75.845		125.721	25.3	6.9	30.5	3.7	7.4
11. Ровенскій. въ уѣздѣ	**12.606**	**322.326**	**90.375**	**231.951**	**1,02**	**447.265**	**25.6**	**7.2**	**35.5**	**3.6**	**7.5**
12. Старо-константин. кр. надѣльн.	4.954	234.829	40.623	194.206		271.975	47.2	8.2	54.9	5.8	7.4
12. Старо-константин. владѣльч.	1.384	60.342	11.210	49.132		73.629	43.6	8.1	53.2	5.4	7.3
12. Старо-константин. въ уѣздѣ	**6.338**	**295.171**	**51.833**	**243.338**	**1,47**	**345.604**	**46.6**	**8.2**	**54.5**	**5.7**	**7.4**
Въ губерніи	**108.924**	**3.096.899**	**802.589**	**2.294.310**	**0,94**	**3.893.717**	**28.4**	**7.4**	**35,7**	**3.9**	**7,4**
кр. надѣльн.	78.914	2.288.069	575.428	1.712.641		2.879.317	29,0	7,3	36,5	4.0	7,4
владѣльч.	30.610	808.830	227.161	581.669		1.014.400	27,0	7,6	33,8	3,6	7,5

уѣзды.	Просо. Millet.											Кукуруза. Blé de maïs.										
	Посѣвная площадь 1896 г. въ десят.	Собрано.	Посѣяно.	Остатокъ. Абсолютный.	Остатокъ. На 1 душу населенія об. п.	Собрано соломы.	На казен. десят. Собрано.	На казен. десят. Посѣяно.	На казен. десят. Соломы.	Урожай самъ.	Вѣсъ четверти. Пуд.	Посѣвная площадь 1896 г. въ десят.	Собрано.	Посѣяно.	Остатокъ. Абсолютный.	Остатокъ. На 1 душу населенія об. п.	Собрано соломы.	На казен. десят. Собрано.	На казен. десят. Посѣяно.	На казен. десят. Соломы.	Урожай самъ.	Вѣсъ четверти. Пуд.
	Удовъ.											Удовъ.										
	1	2	3	4	5	6	7	8	9	10	11	1	2	3	4	5	6	7	8	9	10	11
1. Житомірскій.	кр. надѣльн.	3.938	241.006	11.814	229.192		253.607	61,2	3,0	64,4	20,4	10,4	27	1.585	1.528		2.770	58.7	2,1	102,6	27,8	10,2
	владѣльч.	2.281	124.543	6.159	118.384		130.473	54,6	2,7	57,2	20,2	10,4	28	1.963	1.908		4.217	70.1	1,9	150,6	35,7	10,0
	въ уѣздѣ	**6.219**	**365.549**	**17.973**	**347.576**	**1,14**	**384.080**	**58.8**	**2,9**	**61,8**	**20.3**	**10.4**	**55**	**3.548**	**3.436**	**0,01**	**6.987**	**64.5**	**2.0**	**127.4**	**31.7**	**10.1**
2. Владимірскій.	кр. надѣльн.	2.250	156.375	7.425	148.950		155.475	69,5	3,3	69,1	21,1	10,1	—	—	—		—	—	—	—	—	—
	владѣльч.	354	16.355	1.027	15.328		18.054	46.2	2,9	51,0	15,9	9.9	14	770	741		1.392	55,0	2,1	99,4	26.6	9,9
	въ уѣздѣ	**2.604**	**172.730**	**8.452**	**164.278**	**0,74**	**173.529**	**66.3**	**3,2**	**66,6**	**20,4**	**10.1**	**14**	**770**	**741**	**0,00**	**1.392**	**55.0**	**2.1**	**99.4**	**26.6**	**9,9**
3. Дубенскій.	кр. надѣльн.	1.309	87.441	4.058	83.383		95.164	66,8	3,1	72,7	21,5	10,5	31	1.500	1.432		3.147	48,4	2,2	101,5	22,1	9,8
	владѣльч.	743	32.172	2.006	30.166		40.716	43,3	2,7	54,8	16,0	9,9	39	2.129	2.051		3.884	54,6	2,0	99,6	27.3	9,9
	въ уѣздѣ	**2.052**	**119.613**	**6.064**	**113.549**	**0,67**	**135.880**	**58.3**	**3.0**	**66.2**	**19,7**	**10.3**	**70**	**3.629**	**3.483**	**0,02**	**7.031**	**51.8**	**2.1**	**100.4**	**24.9**	**9.9**
4. Заславскій.	кр. надѣльн.	1.680	112.392	5.712	106.680		117.096	66,9	3,4	69,7	19,7	10,1	—	—	—		—	—	—	—	—	—
	владѣльч.	329	22.504	757	21.747		20.892	68,4	2,3	63,5	29,7	10,1	1	60	58		87	60,0	2,0	86,6	30,0	9,0
	въ уѣздѣ	**2.009**	**134.896**	**6.469**	**128.427**	**0,74**	**137.988**	**67.1**	**3.2**	**68.7**	**20.9**	**10.1**	**1**	**60**	**58**	**0,00**	**87**	**60.0**	**2.0**	**86.6**	**30.0**	**9.0**
5. Ковельскій.	кр. надѣльн.	1.807	93.061	5.782	87.279		112.938	51,5	3,2	62,5	16,1	10,4	—	—	—		—	—	—	—	—	—
	владѣльч.	523	18.357	1.151	17.206		16.213	35,1	2,2	31,0	15,9	10,2	11	220	192		438	20,0	2,5	39,8	7.9	10,0
	въ уѣздѣ	**2.330**	**111.418**	**6.933**	**104.485**	**0,57**	**129.151**	**47.8**	**3.0**	**55.4**	**16.1**	**10.4**	**11**	**220**	**192**	**0,00**	**438**	**20.0**	**2.5**	**39.8**	**7.9**	**10,0**
6. Кременецкій.	кр. надѣльн.	1.868	149.627	4.670	144.957		134.683	80,1	2,5	72,1	32,0	10,1	—	—	—		—	—	—	—	—	—
	владѣльч.	366	22.509	915	21.594		25.986	61,5	2,5	71,0	24,6	10,0	2	97	93		151	48,6	2,0	75,7	24,3	10,2
	въ уѣздѣ	**2.234**	**172.136**	**5.585**	**166.551**	**0,89**	**160.669**	**77,1**	**2,5**	**71,9**	**30,8**	**10,1**	**2**	**97**	**93**	**0,00**	**151**	**48.6**	**2.0**	**75.7**	**24.3**	**10.2**
7. Луцкій.	кр. надѣльн.	1.810	108.600	4.887	103.713		125.071	60,0	2,7	69,1	22,2	9,7	6	356	345		651	59,3	1,9	108,5	32,4	10,0
	владѣльч.	307	11.850	675	11.175		11.298	38,6	2,2	36,8	17,6	10,2	15	918	888		1.653	61,2	2,0	110,2	30,6	9,9
	въ уѣздѣ	**2.117**	**120.450**	**5.562**	**114.888**	**0,60**	**136.369**	**56,9**	**2,6**	**64,4**	**21,7**	**9,8**	**21**	**1.274**	**1.233**	**0,01**	**2.304**	**60,7**	**2.0**	**109.7**	**30.8**	**9.9**
8. Новогр.-Волынск.	кр. надѣльн.	2.184	159.650	7.207	152.443		183.456	73,1	3,3	84,0	22,2	10,2	—	—	—		—	56,0	2,1	120,9	—	11,0
	владѣльч.	702	43.243	1.755	41.488		46.402	61,6	2,5	66,1	24,6	10,4	11	663	641		1.376	60,3	2,0	125,1	30,1	10,0
	въ уѣздѣ	**2.886**	**202.893**	**8.962**	**193.931**	**0,71**	**229.858**	**70,3**	**3,1**	**79,6**	**22,6**	**10,2**	**11**	**663**	**641**	**0,00**	**1.376**	**60,3**	**2,0**	**125,1**	**30,1**	**10,0**
9. Овручскій.	кр. надѣльн.	1.345	69.806	3.497	66.309		76.531	51,9	2,6	56,9	20,0	10,2	10	520	500		1.158	52,0	2,0	115,8	26,0	10,0
	владѣльч.	904	31.550	1.808	29.742		30.374	34,9	2,0	33,6	17,5	10,2	—	—	—		—	—	—	—	—	—
	въ уѣздѣ	**2.249**	**101.356**	**5.305**	**96.051**	**0,51**	**106.905**	**45,1**	**2,4**	**47,5**	**19,1**	**10,2**	**10**	**520**	**500**	**0,00**	**1.158**	**52,0**	**2,0**	**115,8**	**26,0**	**10,0**
10. Острожскій.	кр. надѣльн.	119	7.283	321	6.962		7.081	61,2	2,7	59,5	22,7	10,3	11	751	730		1.288	68,3	1,9	117,1	35,8	10,3
	владѣльч.	410	22.714	861	21.853		26.814	55,4	2,1	65,4	26,4	10,2	3	180	174		332	59,9	2,1	110,5	30,0	9,8
	въ уѣздѣ	**529**	**29.997**	**1.182**	**28.815**	**0,19**	**33.895**	**56,7**	**2,2**	**64,1**	**25,4**	**10.2**	**14**	**931**	**904**	**0,01**	**1.620**	**66,5**	**1,9**	**115,7**	**34,5**	**10,3**
11. Ровенскій.	кр. надѣльн.	2.739	165.710	7.395	158.315		185.704	60,5	2,7	67,8	22,4	10,1	—	—	—		—	—	—	—	—	—
	владѣльч.	2.281	108.348	5.474	102.874		101.276	47,5	2,4	44,4	19,8	9,8	54	3.267	3.159		5.227	60,5	2,0	96,8	30,3	10,0
	въ уѣздѣ	**5.020**	**274.058**	**12.869**	**261.189**	**1,15**	**286.980**	**54,6**	**2,6**	**57.2**	**21,3**	**10.0**	**54**	**3.267**	**3.159**	**0,01**	**5.227**	**60.5**	**2,0**	**96.8**	**30,3**	**10,0**
12. Старо-константин.	кр. надѣльн.	1.326	76.378	3.845	72.533		85.394	57,6	2,9	64,4	19,9	10,1	—	—	—		—	—	—	—	—	—
	владѣльч.	259	14.090	699	13.391		12.121	54,4	2,7	46,8	20,2	10,2	26	1.308	1.251		1.669	50,3	2,2	64,2	22,9	9,7
	въ уѣздѣ	**1.585**	**90.468**	**4.544**	**85.924**	**0,52**	**97.515**	**57,1**	**2,9**	**61,5**	**19,9**	**10,1**	**26**	**1.308**	**1.251**	**0,01**	**1.669**	**50.3**	**2.2**	**64.2**	**22,9**	**9.7**
	Въ губерніи.	**31.834**	**1,895.564**	**89.900**	**1.805.664**	**0,74**	**2.012.819**	**59,5**	**2,8**	**63,2**	**21,1**	**10,2**	**289**	**16.287**	**15.691**	**0,01**	**29.440**	**56.4**	**2.1**	**101,9**	**27.3**	**9,9**
	кр. надѣльн.	22.375	1.427.329	66.613	1.360.716		1.532.200	63,8	3,0	68,5	21,4	10,2	85	4.712	4.535		9.014	55,4	2,1	106,0	26,6	10,1
	владѣльч.	9.459	468.235	23.287	444.948		480.619	49,5	2,5	50,8	20,1	10,1	204	11.575	11.156		20.426	56,7	2,1	100.1	27,6	9,9

уѣздѣ.	Горохъ. Pois.										
	Посѣвная площадь 1896 г. въ десят.	Собрано.	Посѣяно.	Остатокъ. Абсолютный.	Остатокъ. На 1 душу населенія об. п.	Собрано соломы.	На казен. десят. Собрано.	На казен. десят. Посѣяно.	На казен. десят. Соломы.	Урожай самъ.	Вѣсъ четверти. Пуд.
	Удовъ.										
	1	2	3	4	5	6	7	8	9	10	11
1. Житомірскій.	2.185	117.116	20.539	56.577		111.217	53,6	9,4	50,9	5,7	10,0
	2.511	151.916	23.855	128.061		155.682	60,5	9,5	62,0	6,4	10,3
	4.696	**269.032**	**44.394**	**224.638**	**0,74**	**266.899**	**57.3**	**9.5**	**56,8**	**6.1**	**10.2**
2. Владимірскій.	3.090	167.787	31.209	136.578		161.916	54,3	10,1	52,4	5,4	10,3
	1.407	74.993	14.351	60.642		74.712	53,3	10,2	53,1	5,2	10,2
	4.497	**242.780**	**45.560**	**197.220**	**0,88**	**236.628**	**54,0**	**10,1**	**52,6**	**5,3**	**10,3**
3. Дубенскій.	1.115	64.670	10.816	53.854		58.872	58,0	9,7	52,8	6,0	9,8
	1.016	48.463	9.855	38.608		51.003	47,7	9,7	50,2	4,9	10,2
	2.131	**113.133**	**20.671**	**92.472**	**0,54**	**109.875**	**53,1**	**9,7**	**51.6**	**5,5**	**10.0**
4. Заславскій.	1.766	86.747	18.678	68.069		117.818	48,3	10,4	65,6	4,6	10,3
	1.255	83.709	13.052	70.657		76.304	66,7	10,4	60,8	6,4	10,4
	3.051	**170.456**	**31.730**	**138.726**	**0,80**	**194.122**	**55.9**	**10.4**	**63.6**	**5,4**	**10.3**
5. Ковельскій.	1.849	75.809	14.607	61.202		95.408	41,0	7,9	51,6	5,2	10,2
	601	25.362	4.568	20.794		22.538	42,2	7,6	37,5	5,6	10,2
	2.450	**101.171**	**19.175**	**81.996**	**0,45**	**117.946**	**41.3**	**7,8**	**48,1**	**5,3**	**10,2**
6. Кременецкій.	2.495	134.730	24.950	109.780		142.714	54,0	10,0	57,2	5,4	9,6
	1 992	102.389	19.920	82.469		110.357	51,4	10,0	55,4	5,1	10,3
	4.487	**237.119**	**44.870**	**192.249**	**1,03**	**253.071**	**52.8**	**10,0**	**56.4**	**5.3**	**9.9**
7. Луцкій.	1.077	47.711	10.094	37.617		38.096	44,3	9,4	35,4	4,7	10,2
	532	23.727	4.841	18.886		25.908	44,6	9,1	48,7	4.9	10,2
	1.609	**71.438**	**14.935**	**56.503**	**0,30**	**64.004**	**44.4**	**9,3**	**39,8**	**4.8**	**10,2**
8. Новогр.-Волынск.	2.610	138.069	25.056	113.013		123.453	52,9	9,6	47,3	5,5	10,4
	1.845	97.785	18.081	79.704		105.534	53,0	9,8	57,2	5,4	10,6
	4.455	**235.854**	**43.137**	**192.717**	**0,70**	**228.987**	**52,9**	**9,7**	**51,4**	**5,5**	**10,5**
9. Овручскій.	325	14.268	2.925	11.343		19.078	43,9	9,0	58,7	4,9	10,3
	374	14.586	2.693	11.893		16.232	39,0	7,2	43,4	5,4	10,4
	699	**28.854**	**5.618**	**23.236**	**0,12**	**35.310**	**41,3**	**8.0**	**50,5**	**5,1**	**10,3**
10. Острожскій.	1.358	65.048	13.037	52.011		90.171	47,9	9,6	66,4	5,0	10.4
	1.347	74.893	13.739	61.154		88.902	55,6	10,2	66,0	5,5	10,5
	2.705	**139.941**	**26.776**	**113.165**	**0,76**	**179.073**	**51,7**	**9,9**	**66.2**	**5.2**	**10.5**
11. Ровенскій.	1.187	48.548	10.208	38.340		70.864	40,9	8,6	59,7	4,7	10,4
	1.136	62.366	10.110	52.256		70.546	54,9	8,9	62,1	6,2	10,1
	2.323	**110.914**	**20.318**	**90.596**	**0,40**	**141.410**	**47,7**	**8,7**	**60,9**	**5,5**	**10.2**
12. Старо-константин.	2.170	103.292	22.134	81.158		115.227	47,6	10,2	53,1	4,7	10,2
	1.755	95.121	17.375	77.746		103.019	54,2	9,9	58,7	5,5	10,3
	3.925	**198.413**	**39.509**	**158.904**	**0,96**	**218.246**	**50.6**	**10.1**	**55.6**	**5.0**	**10,2**
	37.028	**1.919.105**	**356.693**	**1.562.412**	**0,64**	**2.045.571**	**51,8**	**9,6**	**55,2**	**5,4**	**10,2**
	21.257	1.063.795	204.253	859.542		1.144.834	50,0	9,6	53,9	5,2	10,2
	15.771	855.310	152.440	702.870		900.737	54,2	**9.7**	57,1	5,6	10,3

уѣзды.	Чечевица. Lentille.											Бобы. Fèves.										
	Посѣвная площадь 1896 г. въ десят.	Собрано.	Посѣяно.	Остатокъ.		Собрано соломы.	На казен. десят.			Урожай самъ.	Вѣсъ четверти.	Посѣвная площадь 1896 г. въ десят.	Собрано.	Посѣяно.	Остатокъ.		Собрано соломы.	На казен. десят.			Урожай самъ.	Вѣсъ четверти.
				Абсолютный.	На 1 душу населения об. п.		Собрано.	Посѣяно.	Соломы.						Абсолютный.	На 1 душу населения об. п.		Собрано.	Посѣяно.	Соломы.		
		Пудовъ.									Пуд.		Пудовъ.									
	1	2	3	4	5	6	7	8	9	10	11	1	2	3	4	5	6	7	8	9	10	11
1. Житомірскій. кр. надѣльн.	1.024	42.701	7.720	35.431		68.198	41,7	7,1	66,6	5,9	10,2	2	123		105		151	61,4	9,2	75,6	6,8	9,8
владѣльч. .	633	22.661	5.064	17.597		47.475	35,8	8,0	75,0	4,5	10,7	481	38.865	5	33.574		34.151	80,8	11,0	71,0	7,3	10,2
въ уѣздѣ . .	**1.657**	**65.362**	**12.334**	**53.028**	**0,17**	**115.673**	**39,4**	**7,4**	**69,8**	**5,3**	**10,4**	**483**	**38.988**	**5**	**33.679**	**0,11**	**34.302**	**80,7**	**11,0**	**71,0**	**7,3**	**10,2**
2. Владимірскій. кр. надѣльн.	771	31.148	5.783	25.365		46.723	40,4	7,5	60,6	5,4	9,8	143	6.435	1	5.148		8.580	45,0	9,0	60,0	5,0	9,0
владѣльч. .	297	6.683	2.970	3.713		18.563	22,5	10,0	62,5	2,3	10,0	265	17.225	2	14.442		11.740	65,0	10,5	44,3	6,2	10,3
въ уѣздѣ . .	**1.068**	**37.831**	**8.753**	**29.078**	**0,13**	**65.286**	**35,4**	**8,2**	**61,1**	**4,3**	**9,9**	**408**	**23.660**	**4**	**19.590**	**0,09**	**20.320**	**58,0**	**10,0**	**49,8**	**5,8**	**10,0**
3. Дубенскій. кр. надѣльн.	387	12.191	2.903	9.288		15 867	31,5	7,5	41,0	4,2	10,5	64	3.738		3.117		3.469	58,4	9,7	54,2	6,0	10,0
владѣльч. .	135	2.700	999	1.701		3.780	20,0	7,4	28,0	2,7	10,0	101	4.888	1	3.848		4.585	48,4	10,3	45,4	4,7	9,8
въ уѣздѣ . .	**522**	**14.891**	**3.902**	**10.989**	**0,06**	**19 647**	**28,5**	**7,5**	**37,6**	**3,8**	**10,4**	**165**	**8.626**	**1**	**6.965**	**0,04**	**8.054**	**52,3**	**10,1**	**48,8**	**5,2**	**9,9**
4. Заславскій. кр. надѣльн.	673	24.161	4.509	19.652		60.099	35,9	6,7	89,3	5,4	9,5	7	506		432		634	72,3	10,6	90,5	6,8	9,7
владѣльч. .	52	3.770	468	3.302		3.016	72,5	9,0	58,0	8,1	10,0	736	59.984	7	52.403		63.590	81,5	10,3	86,4	7,9	10,3
въ уѣздѣ .	**725**	**27.931**	**4.977**	**22.954**	**0,13**	**63 115**	**38,5**	**6,9**	**87,1**	**5,6**	**9,5**	**743**	**60.490**	**7**	**52.835**	**0,31**	**64.224**	**81,4**	**10,3**	**86,4**	**7,9**	**10,3**
5. Ковельскій. кр. надѣльн.	482	16.195	3.856	12.339		22.991	33,6	8,0	47,7	4,2	10,3	314	15.951	2	13.470		20.504	50,8	7,9	65,3	6,4	9,6
владѣльч.	68	2.060	428	1.632		1.938	30,3	6,3	28,5	4,8	10,5	50	2.170		1.685		1.615	43,4	9,7	32,3	4,5	10,5
въ уѣздѣ . .	**550**	**18.255**	**4.284**	**13.971**	**0,08**	**24.929**	**33,2**	**7,8**	**45,3**	**4,3**	**10,3**	**364**	**18.121**	**2**	**15.155**	**0,08**	**22.119**	**49,8**	**8,1**	**60,8**	**6,1**	**9,8**
6. Кременецкій. кр. надѣльн.	347	17.697	3.470	17.227		10.410	51,0	10,0	30,0	5,1	11,0	7	339		274		321	48,4	9,3	45,9	5,2	9,5
владѣльч. .	120	4.332	1.116	3.216		7.008	36,1	9,3	58,4	3,9	11,0	153	6.319	1	4.575		3.779	41,3	11,4	24,7	3,6	11,5
въ уѣздѣ . .	**467**	**22.029**	**4.586**	**17.443**	**0,09**	**17.418**	**47,2**	**9,8**	**37,3**	**4,8**	**11,0**	**160**	**6.658**	**1**	**4.849**	**0,03**	**4.100**	**41,6**	**11,3**	**25,6**	**3,7**	**11,4**
7. Луцкій. кр. надѣльн.	95	3.002	409	2.593		12.816	31,6	4,3	134,9	7,3	8,5	185	10.212	2	8.010		9.768	55,2	11,9	52,8	4,6	10,6
владѣльч. .	38	1.383	258	1.125		2.755	36,4	6,8	72,5	5,4	9,6	20	1.008		808		926	50,4	10,0	46,3	5,0	9,9
въ уѣздѣ .	**133**	**4.385**	**667**	**3.718**	**0,02**	**15.571**	**33,0**	**5,0**	**117,1**	**6,6**	**8,9**	**205**	**11.220**	**2**	**8.818**	**0,05**	**10.694**	**54,7**	**11,7**	**52,2**	**4,7**	**10,5**
8. Новогр.-Волынск. кр. надѣльн.	1.560	66.612	11.388	55.224		136.188	42,7	7,3	87,3	5,8	10,5	6	361		306		494	60,1	9,2	82,4	6,6	9,6
владѣльч. .	282	14.551	2.143	12.408		18.245	51,6	7,6	64,7	6,8	9,0	707	44.188	6	37.330		54.934	62,5	9,7	77,7	6,4	11,4
въ уѣздѣ . .	**1.842**	**81.163**	**13.531**	**67.632**	**0,25**	**154.433**	**44,1**	**7,3**	**83,8**	**6,0**	**10,2**	**713**	**44.549**	**6**	**37.636**	**0,14**	**55.428**	**62,5**	**9,7**	**77,7**	**6,4**	**11,4**
9. Овручскій. кр. надѣльн.	1	44	8	36		76	44,2	8,1	76,4	5,5	9,2	34	1.782		1.473		2.050	52,4	9,1	60,3	5,8	9,2
владѣльч. .	2	97	16	81		163	48,6	8,0	81,5	6,1	10,0	—	—	—	—		—	—	—	—	—	—
въ уѣздѣ .	**3**	**141**	**24**	**117**	**0,00**	**239**	**47,0**	**8,0**	**79,7**	**5,9**	**10,0**	**34**	**1.782**		**1.473**	**0,01**	**2.050**	**52,4**	**9,1**	**60,3**	**5,8**	**9,2**
10. Острожскій. кр. надѣльн.	478	14.914	3.872	11.042		27.485	31,2	8,1	57,5	3,9	11,1	—	—	—	—		—	—	—	—	—	—
владѣльч. .	78	4.680	780	3.900		3.900	60,0	10,0	50,0	6,0	10,0	116	6.183	1	5.104		12.621	53,3	9,3	108,8	5,7	11,0
въ уѣздѣ . .	**556**	**19.594**	**4.652**	**14.942**	**0,10**	**31.385**	**35,2**	**8,4**	**56,4**	**4,2**	**10,9**	**116**	**6 183**	**1**	**5.104**	**0,03**	**12.621**	**53,3**	**9,3**	**108,8**	**5,7**	**11,0**
11. Ровенскій. кр. надѣльн.	207	6.728	1.511	5.217		3.105	32,5	7,3	15,0	4,5	10,5	43	2.245		1.849		1.918	52,2	9,2	44,6	5,7	9,8
владѣльч.	23	863	219	644		897	37,5	9,5	39,0	3,9	11,0	349	16.857	3	13.751		12.215	48,3	8,9	35,0	5,4	10,4
въ уѣздѣ .	**230**	**7.591**	**1.730**	**5.861**	**0,03**	**4.002**	**33,0**	**7,5**	**17,4**	**4,4**	**10,5**	**392**	**19.102**	**3**	**15.600**	**0,07**	**14.133**	**48,7**	**8,9**	**36,1**	**5,5**	**10,3**
12. Старо-константин. кр. надѣльн.	515	22.351	4.584	17.767		40.943	43,4	8,9	79,5	4,9	10,2	1	64		52		124	64,0	12,0	124,0	5,3	11,0
владѣльч.	122	4.904	781	4.123		6.820	40,2	6,4	55,9	6,3	9,6	2.010	137.886	23	113.967		142.911	68,6	11,9	71,1	5,8	10,6
въ уѣздѣ .	**637**	**27.255**	**5.365**	**21.890**	**0,13**	**47.763**	**42.8**	**8,4**	**75,0**	**5,1**	**10,1**	**2.011**	**137.950**	**23**	**114.019**	**0,69**	**143.035**	**68,6**	**11,9**	**71,1**	**5,8**	**10,6**
Въ губерніи .	**8.390**	**326.428**	**64.805**	**261.623**	**0,11**	**559.461**	**38.9**	**7,7**	**66,7**	**5,0**	**10,1**	**5.794**	**377.329**	**61**	**315.723**	**0,13**	**391.080**	**65,1**	**10,6**	**67,5**	**6,1**	**10,5**
кр. надѣльн.	6.540	257.744	49.563	208.181		444.901	39,4	7,6	68,0	5,2	10,0	806	41.756	5	34.236		48.013	51,8	9,3	59,6	5,6	9,8
владѣльч. .	1.850	68.684	15.242	53.442		114.560	37,1	8,2	61,9	4,5	10,7	4.988	335.573	56	281.487		343.067	67,3	10,8	68,8	6,2	10,6

уѣздѣ.	Картофель. Pommes de terre.								
	Посѣвная площадь 1896 г. въ десят.	Собрано.	Посѣяно.	Остатокъ.		На каз. десят.		Урожай самъ.	Вѣсъ четверти.
				Абсолютный.	На 1 душу населения об. п.	Собрано.	Посѣяно.		
		Пудовъ.							Пуд.
	1	2	3	4	5	6	7	8	9
1. Житомірскій. кр. надѣльн.	4.010	1.967.707	337.642	1.630.065		490,7	84,2	5,8	9,3
владѣльч. .	5.886	2.855.887	483.241	2.372.646		485,2	82,1	5,9	9,6
въ уѣздѣ . .	**9.896**	**4.823.594**	**820.883**	**4.002.711**	**13,15**	**487,4**	**83.0**	**5,9**	**9,5**
2. Владимірскій. кр. надѣльн.	7.616	3.255.840	680.109	2.575.731		427,5	89,3	4,8	10,4
владѣльч. .	3.936	1.656.269	314.093	1.342.176		420,8	79,8	5,3	9,6
въ уѣздѣ . .	**11.552**	**4.912.109**	**994.202**	**3.917.907**	**17,58**	**425,2**	**86,1**	**4,9**	**10,1**
3. Дубенскій. кр. надѣльн.	3.265	1.462.720	245.202	1.217.518		448,0	75,1	6,0	10,1
владѣльч. .	4.007	1.894.109	272.075	1.622.034		472,7	67,9	7,0	9,3
въ уѣздѣ . .	**7.272**	**3.356.829**	**517.277**	**2.839.552**	**16,63**	**461,6**	**71,1**	**6,5**	**9,7**
4. Заславскій. кр. надѣльн.	1.658	536.860	123.355	413.505		323,8	74,4	4,4	9,2
владѣльч. .	627	306.039	43.702	262.337		488,1	69,7	7,0	10,0
въ уѣздѣ .	**2.285**	**842.899**	**167.057**	**675.842**	**3,90**	**368,9**	**73,1**	**5.0**	**9.4**
5. Ковельскій. кр. надѣльн.	9.795	3.247.043	596.516	2.650.527		331,5	60,9	5.4	10,1
владѣльч.	6.641	2.930.009	507.372	2.422.637		441,2	76,4	5,8	10,2
въ уѣздѣ . .	**16 436**	**6.177.052**	**1.103.888**	**5.073.164**	**27,60**	**375.8**	**67,2**	**5,6**	**10.1**
6. Кременецкій. кр. надѣльн.	2.516	1.346.312	298.649	1.047.663		535,1	118,7	4,5	9,3
владѣльч. .	1.930	950.911	155.172	795.739		492,7	80,4	6,1	10,2
въ уѣздѣ . .	**4.446**	**2.297.223**	**453.821**	**1.843.402**	**9,86**	**516.7**	**102,1**	**5,1**	**9.6**
7. Луцкій. кр. надѣльн.	6.774	2.702.149	517.534	2.184.615		398,9	76,4	5,2	10,0
владѣльч. .	6.694	3.034.390	588.403	2.445.987		453,3	87,9	5,2	10,5
въ уѣздѣ .	**13.468**	**5.736.539**	**1.105.937**	**4.630.602**	**24,22**	**425.9**	**82,1**	**5.2**	**10,3**
8. Новогр.-Волынск. кр. надѣльн.	4.321	2.343.278	396.668	1.946.610		542,3	91,8	5,9	10,2
владѣльч. .	2.406	1.355.059	220.149	1.134.910		563,2	91,5	6,2	10,0
въ уѣздѣ . .	**6.727**	**3.698.337**	**616.817**	**3.081.520**	**11,26**	**549,8**	**91.7**	**6.0**	**10,1**
9. Овручскій. кр. надѣльн.	5.363	2.369.910	424.750	1.945.160		441,9	79,2	5,6	10,3
владѣльч. .	3.553	1.464 902	274.292	1.190.610		412,3	77,2	5,3	10,2
въ уѣздѣ .	**8.916**	**3.834.812**	**699.042**	**3.135.770**	**16,61**	**430,1**	**78,4**	**5,5**	**10.3**
10. Острожскій. кр. надѣльн.	2.340	1.081.548	170.118	911.430		462,2	72,7	6,4	10.0
владѣльч. .	918	491.222	80.784	410.438		535,1	88,0	6,1	10,1
въ уѣздѣ . .	**3.258**	**1.572.770**	**250.902**	**1.321.868**	**8,87**	**482.7**	**77.0**	**6.3**	**10.0**
11. Ровенскій. кр. надѣльн.	5.285	2.133.555	421.743	1.711.812		403,7	79,8	5,1	9,7
владѣльч.	3.295	1.451.118	268.213	1.182.905		440,4	81,4	5,4	10,3
въ уѣздѣ .	**8.580**	**3.584.673**	**689.956**	**2.894.717**	**12,77**	**417.8**	**80,4**	**5,2**	**9.9**
12. Старо-константин. кр. надѣльн.	1.001	434.634	84.585	350.049		434,2	84,5	5,1	9.8
владѣльч.	508	211.277	45.517	165.760		415,9	89,6	4,6	9,5
въ уѣздѣ .	**1.509**	**645.911**	**130.102**	**515.809**	**3,12**	**428,0**	**86,2**	**5.0**	**9.7**
Въ губерніи .	**94.345**	**41.482.748**	**7.549.884**	**33.932.864**	**13,93**	**439,7**	**80,0**	**5,5**	**9.9**
кр. надѣльн.	53 944	22.881.556	4.296.871	18.584.685		424,2	79,7	5,3	9.9
владѣльч. .	40.401	18.601.192	3.253.013	15.348.179		460,4	80,5	5,7	10,0

Ленъ. Lin.

Уѣзды.	Посѣвная площадь 1896 г. въ десят.	Собрано.	Посѣяно.	Остатокъ.	Собрано волокна.	На казенную десятину. Собрано.	Посѣяно.	Волокна.	Урожай самъ.	Вѣсъ четверти.
		Пудовъ.								Пудовъ.
	1	2	3	4	5	6	7	8	9	10
1. Житомірскій. кр. надѣльн.	630	29.673	3.150	26.523	20.160	47,1	5,0	32,0	9,4	
владѣльч.	300	9.900	1.710	8.190	10.500	33,0	5,7	35,0	5,8	
въ уѣздѣ	**930**	**39.573**	**4.860**	**34.713**	**30.660**	**42,6**	**5,2**	**33.0**	**8,1**	
2. Владимірскій. кр. надѣльн.	937	24.081	5.435	18.646	18.927	25,7	5,8	20,2	4,4	
владѣльч.	156	4.524	796	3.728	3.744	29,0	5,1	24,0	5,7	
въ уѣздѣ	**1.093**	**28.605**	**6.231**	**22.374**	**22.671**	**26,2**	**5,7**	**20,7**	**4,6**	
3. Дубенскій. кр. надѣльн.	185	4.781	1.147	3.634	5.096	25,3	6,2	27,6	4,2	
владѣльч.	40	1.176	208	968	1.120	29,4	5,2	28,0	5,7	
въ уѣздѣ	**225**	**5.957**	**1.355**	**4.602**	**6.216**	**26,5**	**6,0**	**27,6**	**4,4**	
4. Заславскій. кр. надѣльн.	104	3.640	645	2.995	4.160	35,0	6,2	40,0	5,6	
владѣльч.	166	5.030	747	4.283	5.959	30,3	4,5	35,9	6,7	
въ уѣздѣ	**270**	**8.670**	**1.392**	**7.278**	**10.119**	**32,1**	**5,2**	**37,5**	**6,2**	
5. Ковельскій. кр. надѣльн.	1.084	44.444	5.962	38.482	33.929	41,0	5,5	31,3	7,5	
владѣльч.	120	2.148	648	1.500	1.740	17,9	5,4	14,5	3,3	
въ уѣздѣ	**1.204**	**46.592**	**6.610**	**39.982**	**35.669**	**38,7**	**5,5**	**29,6**	**7,0**	
6. Кременецкій. кр. надѣльн.	68	2.550	381	2.169	2.380	37,5	5,6	35,0	6,7	
владѣльч.	12	528	56	472	240	44,0	4,7	20,0	9,4	
въ уѣздѣ	**80**	**3.078**	**437**	**2.641**	**2.620**	**38,5**	**5,5**	**32,8**	**7,0**	
7. Луцкій. кр. надѣльн.	880	25.156	5.456	19.800	17.688	28,7	6,2	20,1	4,6	
владѣльч.	57	809	353	456	1.596	14,2	6,2	28,0	2,3	
въ уѣздѣ	**937**	**26.065**	**5.809**	**20.256**	**19.284**	**27,8**	**6,2**	**20,6**	**4,5**	
8. Новогр.-Волынск. кр. надѣльн.	452	18.668	2.441	16.227	15.504	41,3	5,4	34,3	7,6	
владѣльч.	588	15.464	3.175	12.289	16.464	26,3	5,4	28,0	4,9	
въ уѣздѣ	**1.040**	**34.132**	**5.616**	**28.516**	**31.968**	**32,8**	**5,4**	**30,7**	**6,1**	
9. Овручскій. кр. надѣльн.	792	15.724	3.881	11.843	14.177	19,5	4,9	17,9	4,1	
владѣльч.	821	22.742	3.941	18.801	15.763	27,7	4,8	19,2	5,8	
въ уѣздѣ	**1.613**	**38.466**	**7.822**	**30.644**	**29.940**	**23,8**	**4,8**	**18,6**	**4,9**	
10. Острожскій. кр. надѣльн.	110	3.025	418	2.607	1.672	27,5	3,8	15,2	7,2	
владѣльч.	74	2.025	392	1.850	1.976	30,3	5,3	26,7	5,7	
въ уѣздѣ	**184**	**5.267**	**810**	**4.457**	**3.648**	**28,6**	**4,4**	**19,8**	**6,5**	
11. Ровенскій. кр. надѣльн.	1.260	49.140	6.930	42.210	44.100	39,0	5,5	35,0	7,1	
владѣльч.	38	1.140	198	1.189	1.330	36,5	5,2	35,0	7,0	
въ уѣздѣ	**1.298**	**50.527**	**7.128**	**43.399**	**45.430**	**38,9**	**5,5**	**35,0**	**7,1**	
12. Староконстант. кр. надѣльн.	88	2.094	493	1.601	2.772	23,8	5,6	31,5	4,2	
владѣльч.	385	13.360	2.041	11.319	12.551	34,7	5,3	32,6	6,5	
въ уѣздѣ	**473**	**15.454**	**2.534**	**12.920**	**15.323**	**32,7**	**5,4**	**32,4**	**6,1**	
Въ губерніи	**9.347**	**302.386**	**50.604**	**251.782**	**253.548**	**32,4**	**5,4**	**27,1**	**6,0**	
кр. надѣльн.	6.590	223.076	36.339	186.737	180.565	33,9	5,5	27,4	6,1	
владѣльч.	2.757	79.310	14.265	65.045	72.983	28,8	5,2	26,5	5,6	

Конопля. Chanvre.

Уѣзды.	Посѣвная площадь 1896 г. въ десят.	Собрано.	Посѣяно.	Остатокъ.	Собрано волокна.	На казенную десятину. Собрано.	Посѣяно.	Волокна.	Урожай самъ.	Вѣсъ четверти.
		Пудовъ.								Пудовъ.
	1	2	3	4	5	6	7	8	9	10
1. Житомірскій. кр. надѣльн.	492	12.398	4.379	8.019	14.268	25,2	8,9	29,0	2,8	7,1
владѣльч.	110	3.300	979	2.321	1.980	30,0	8,9	18,0	3,4	6,0
въ уѣздѣ	**602**	**15.698**	**5.358**	**10.340**	**16.248**	**26,1**	**8,9**	**27,0**	**2,9**	**6,9**
2. Владимірскій. кр. надѣльн.	601	11.179	5.950	5.229	13.042	18,6	9,9	21,7	1,9	7,1
владѣльч.	69	2.643	856	1.787	1.766	38,3	12,4	25,6	3,1	7,0
въ уѣздѣ	**670**	**13.822**	**6.806**	**7.016**	**14.808**	**20,6**	**10,2**	**22,1**	**2,0**	**7,1**
3. Дубенскій. кр. надѣльн.	373	13.615	4.663	8.952	12.272	36,5	12,5	32,9	2,9	7,3
владѣльч.	180	3.780	2.250	1.530	4.788	21,0	12,5	26,6	1,7	7,5
въ уѣздѣ	**553**	**17.395**	**6.913**	**10.482**	**17.060**	**31,5**	**12,5**	**30,8**	**2,5**	**7,4**
4. Заславскій. кр. надѣльн.	476	22.610	7.092	15.518	19.897	47,5	14,9	41,8	3,2	7,7
владѣльч.	25	1.000	200	800	625	40,0	8,0	25,0	5,0	7,5
въ уѣздѣ	**501**	**23.610**	**7.292**	**16.318**	**20.522**	**47,1**	**14,6**	**41,0**	**3,2**	**7,7**
5. Ковельскій. кр. надѣльн.	1.088	38.842	9.139	29.703	41.779	35,7	8,4	38,4	4,3	7,3
владѣльч.	188	4.963	1.654	3.309	4.606	26,4	8,8	24,5	3,0	7,0
въ уѣздѣ	**1.276**	**43.805**	**10.793**	**33.012**	**47.385**	**34,3**	**8,5**	**36,4**	**4,1**	**7,3**
6. Кременецкій. кр. надѣльн.	764	26.664	8.786	17.878	28.650	34,9	11,5	37,5	3,0	6,6
владѣльч.	19	625	181	444	306	32,9	9,5	16,1	3,5	7,5
въ уѣздѣ	**783**	**27.289**	**8.967**	**18.322**	**28.956**	**34,9**	**11,5**	**37,0**	**3,0**	**6,6**
7. Луцкій. кр. надѣльн.	649	26.349	7.593	18.756	29.335	40,6	11,7	45,2	3,5	7,4
владѣльч.	37	1.110	352	758	1.184	30,0	9,5	32,0	3,2	7,5
въ уѣздѣ	**686**	**37.459**	**7.945**	**19.514**	**30.519**	**40,0**	**11,6**	**44,5**	**3,5**	**7,4**
8. Новогр.-Волынск. кр. надѣльн.	775	23.250	9.378	13.872	27.823	30,0	12,1	35,9	2,5	6,9
владѣльч.	168	3.864	2.016	1.848	5.376	23,0	12,0	32,0	1,9	7,0
въ уѣздѣ	**943**	**27.114**	**11.394**	**15.720**	**33.199**	**28,8**	**12,1**	**35,2**	**2,4**	**6,9**
9. Овручскій. кр. надѣльн.	225	4.253	2.070	2.183	5.468	18,9	9,2	24,3	2,1	7,2
владѣльч.	420	8.694	3.864	4.830	10.500	20,7	9,2	25,0	2,3	7,2
въ уѣздѣ	**645**	**12.947**	**5.934**	**7.013**	**15.968**	**20,1**	**9,2**	**24,8**	**2,2**	**7,2**
10. Острожскій. кр. надѣльн.	629	20.443	7.171	13.272	9.561	32,5	11,4	15,2	2,9	6,6
владѣльч.	96	2.938	1.037	1.901	2.392	30,6	10,8	24,6	2,8	6,8
въ уѣздѣ	**725**	**23.381**	**8.208**	**15.173**	**11.923**	**32,3**	**11,3**	**16,4**	**2,9**	**6,6**
11. Ровенскій. кр. надѣльн.	872	34.008	9.854	24.154	31.218	39,0	11,3	35,8	3,5	7,5
владѣльч.	84	3.024	840	2.184	2.352	36,0	10,0	28,0	3,6	7,5
въ уѣздѣ	**956**	**37.032**	**10.694**	**26.338**	**33.570**	**38,7**	**11,2**	**35,1**	**3,5**	**7,5**
12. Староконстант. кр. надѣльн.	774	27.245	9.365	17.880	25.774	35,2	12,1	33,3	2,9	7,1
владѣльч.	169	6.608	1.555	5.053	5.526	39,1	9,2	32,7	4,2	7,2
въ уѣздѣ	**943**	**33.853**	**10.920**	**22.933**	**31.300**	**35,9**	**11,6**	**33,2**	**3,1**	**7,1**
Въ губерніи	**9.283**	**303.405**	**101.224**	**202.181**	**300.458**	**32,7**	**10,9**	**32,4**	**3,0**	**7,1**
кр. надѣльн.	7.718	260.856	85.440	175.416	259.087	33,8	11,1	33,6	3,1	7,1
владѣльч.	1.565	42.549	15.784	26.765	41.371	27,2	10,1	26,4	2,7	7,1

УѢЗДЫ.	Яровая рожь. Seigle de printemps.											Яровая пшен			Froment de printemps.									Овесъ. Avoine.										
	Посѣвная площадь 1896 г. въ десят.	Собрано.	Посѣяно.	Остатокъ. Абсолютный.	Остатокъ. На 1 душу населенія об. п.	Собрано соломы.	На казен. десят. Собрано.	На казен. десят. Посѣяно.	На казен. десят. Соломы.	Урожай самъ.	Вѣсъ четверти.	Посѣвная площадь 1896 г. въ десят.	Собрано.	Посѣяно.	Остатокъ. Абсолютный.	Остатокъ. На 1 душу населенія об. п.	Собрано соломы.	На казен. десят. Собрано.	На казен. десят. Посѣяно.	На казен. десят. Соломы.	Урожай самъ.	Вѣсъ четверти.	Посѣвная площадь 1896 г. въ десят.	Собрано.	Посѣяно.	Остатокъ. Абсолютный.	Остатокъ. На 1 душу населенія об. п.	Собрано соломы.	На казен. десят. Собрано.	На казен. десят. Посѣяно.	На казен. десят. Соломы.	Урожай самъ.	Вѣсъ четверти.
	Пудовъ.																																
	1	2	3	4	5	6	7	8	9	10	11	1	2	3	4	5	6	7	8	9	10	11	1	2	3	4	5	6	7	8	9	10	11
1. Задонскій. кр. надѣльн.	—	—	—	—		—	—	—	—	—	—	—	—	—	—		—	—	—	—	—	—	15.524	583.702	176.974	406.728		692.370	37,6	11,4	44,6	3,3	5,7
владѣльч.	—	—	—	—		—	56,2	8,3	68,0	—	8,5	309	16.223	2	13.257		17.644	52,5	9,6	57,1	5,5	9,2	8.397	415.652	93.207	322.445		468.553	49,5	11,1	55,8	4,5	5,9
въ уѣздѣ	—	—	—	—	—	—	—	—	—	—	—	**309**	**16.223**	**2**	**13.257**	**0,10**	**17.644**	**52,5**	**9,6**	**57,1**	**5,5**	**9,2**	**23.921**	**999.354**	**270.181**	**729.173**	**5,50**	**1.160.923**	**41.8**	**11,3**	**48,5**	**3.7**	**5,8**
2. Землянскій. кр. надѣльн.	—	—	—	—		—	—	—	—	—	—	272	2.638	2	435		3.170	9,7	8,1	44,3	1,2	8,1	37.617	1.199.982	398.740	801.242		1.673.957	31,9	10,6	44,5	3,0	5,2
владѣльч.	31	623	229	394		797	20,1	7,4	25,7	2,7	8,9	3.777	127.663	36	91.404		203.203	33,8	9,6	53,8	3,5	9,4	19.069	972.519	211.666	760.853		1.117.443	51,0	11,1	58,6	4,6	5,8
въ уѣздѣ	**31**	**623**	**229**	**394**	**0,00**	**797**	**20,1**	**7,4**	**25,7**	**2.7**	**8.9**	**4.049**	**130.301**	**38**	**91.839**	**0,43**	**206.373**	**32,2**	**9,5**	**51,0**	**3,4**	**9.4**	**56.686**	**2.172.501**	**610.406**	**1.562.095**	**7,23**	**2.791.400**	**38.3**	**10,8**	**49,2**	**3.6**	**5.4**
3. Нижне-дѣвицкій. кр. надѣльн.	—	—	—	—		—	—	—	—	—	—	1.282	26.922	11	15.384		60.382	21,0	9,0	47,1	2,3	8,7	23.341	595.196	221.740	373.456		1.078.354	25,5	9,5	46,2	2,7	5,4
владѣльч.	3	75	24	51		163	25,1	7,9	54,2	3,1	8,9	1.184	33.034	10	22.378		69.501	27,9	9,0	58,7	3,1	8,6	3.442	114.619	36.141	78.478		173.821	33,3	10,5	50,5	3,2	5,3
въ уѣздѣ	**3**	**75**	**24**	**51**	**0,00**	**163**	**25,1**	**7,9**	**54,2**	**3,1**	**8,9**	**2.466**	**59.956**	**22**	**37.762**	**0,20**	**129.883**	**24,3**	**9,0**	**52,7**	**2.7**	**8,6**	**26.783**	**709.815**	**257.881**	**451.934**	**2,48**	**1.252.175**	**26,5**	**9,6**	**46,8**	**2.8**	**5,3**
4. Коротоякскій. кр. надѣльн.	—	—	—	—		—	—	—	—	—	—	4.392	95.746	39	55.779		184.903	21,8	9,1	42,1	2,4	9,1	14.749	514.740	157.814	356.926		703.527	34,9	10,7	47,7	3,3	5,3
владѣльч.	50	1.255	395	860		2.710	25,1	7,9	54,2	3,2	8,9	808	18.584	6	11.716		33.936	23,0	8,5	42,0	2,7	8,8	2.077	63 556	20.770	42.786		89.103	30,6	10,0	42,9	3,1	5,4
въ уѣздѣ	**50**	**1.255**	**395**	**860**	**0,00**	**2.710**	**25,1**	**7,9**	**54,2**	**3.2**	**8.9**	**5.200**	**114.330**	**46**	**67.495**	**0,41**	**218.839**	**22,0**	**9.0**	**42.1**	**2.4**	**9.0**	**16.828**	**578.296**	**178.584**	**399.712**	**2,42**	**792.630**	**34 4**	**10,6**	**47,1**	**3.2**	**5.3**
5. Бирюченскій. кр. надѣльн.	1	7	8	— 1		35	7,0	8,0	35,0	0,9	8,0	25.488	481.723	21	267.624		1.101.082	18,9	8,4	43,2	2,3	8,4	11.682	376.160	116.820	259.340		577.091	32,2	10,0	49,4	3,2	5,7
владѣльч.	22	455	180	275		744	20,7	8,2	33,8	2,5	9,0	13.038	348.115	11	235.988		625.824	26,7	8,6	48,0	3,1	8,7	4.314	167.383	38.826	128.557		210.523	38.8	9.0	48,8	4,3	5,2
въ уѣздѣ	**23**	**462**	**188**	**274**	**0,00**	**779**	**20,1**	**8,2**	**33,9**	**2,5**	**9.0**	**38.526**	**829.838**	**32**	**503.612**	**1,90**	**1.726.906**	**21,5**	**8.5**	**44,8**	**2.5**	**8.5**	**15.996**	**543.543**	**155.646**	**387.897**	**1,46**	**787.614**	**34,0**	**9.7**	**49.2**	**3,5**	**5,5**
6. Воронежскій. кр. надѣльн.	—	—	—	—		—	—	—	—	—	—	159	10.733	1	9.302		14.787	67,5	9,0	93,0	7,5	9,0	23.237	1.031.723	218.428	813.295		1.247.827	44,4	9,4	53,7	4,7	5,1
владѣльч.	6	253	41	212		600	42,5	9,6	100,0	6,2	8,9	1.642	62.560	16	46.468		76.846	38,1	9,8	46,8	3.9	9,2	11.981	753.605	126.999	626.606		782.359	62,9	10,6	65,3	5,9	5,7
въ уѣздѣ	**6**	**253**	**41**	**212**	**0,00**	**600**	**42,5**	**9.6**	**100,0**	**6,2**	**8,9**	**1.801**	**73.293**	**17**	**55.770**	**0,27**	**91.633**	**40.7**	**9,7**	**50.9**	**4.2**	**9,2**	**35.218**	**1.785.328**	**345 427**	**1.439.901**	**7,04**	**2.030.186**	**50,7**	**9,8**	**57.6**	**5,2**	**5.3**
7. Бобровскій. кр. надѣльн.	—	—	—	—		—	—	—	—	—	—	16.649	865.748	144	720.902		998.940	52,0	8,7	60,0	6,0	9,7	34.113	1.848.925	361.598	1.487.327		2.128.651	54.2	10,6	62,4	5,1	5,7
владѣльч.	1.004	42.073	8.039	34.034		43.326	40,3	7,7	41,5	5,2	9,3	11.313	490.984	98	392.561		493.247	43,4	8,7	43,6	5,0	9,2	12.775	982.398	143.080	839.318		717.955	76,9	11,2	56,2	6,9	5,9
въ уѣздѣ	**1.004**	**42.073**	**8.039**	**34.034**	**0,12**	**43.326**	**40,3**	**7,7**	**41,5**	**5,2**	**9,3**	**27.962**	**1.356.732**	**243**	**113.463**	**3,88**	**1.492.187**	**48,5**	**8.7**	**53.4**	**5,6**	**9.5**	**46.888**	**2.831.323**	**504.678**	**2.326.645**	**8.10**	**2.846.606**	**60.4**	**10.8**	**60,7**	**5,6**	**5.8**
8. Новохоперскій. кр. надѣльн.	4	128	32	96		213	32,0	8,0	24,0	4,0	8,3	8.530	470.003	68	401.763		518.624	55,1	8,0	60,8	6,9	9,1	25.866	1.903.738	245.727	1.658.011		1.782.167	73,6	9,5	68,9	7,7	5,4
владѣльч.	9	350	80	270		450	38,9	8,9	50,0	4,4	9,0	9.406	538.969	76	462.780		535.201	57,3	8,1	56,9	7,1	9,1	6.601	534.681	59.409	475.272		421.144	81,0	9,0	63,8	9,0	5,7
въ уѣздѣ	**13**	**478**	**112**	**366**	**0,00**	**663**	**36,8**	**8.6**	**51,0**	**4,3**	**9.0**	**17.936**	**1.008.972**	**144**	**864.543**	**4,50**	**1.053.825**	**56,3**	**8.1**	**58.8**	**7.0**	**9,1**	**32.467**	**2.438.419**	**305.136**	**2.133.283**	**12,70**	**2.203.311**	**75,1**	**9.4**	**67,9**	**8.0**	**5,5**
9. Богучарскій. кр. надѣльн.	616	12.320	4.620	7.700		12.320	20,0	7,5	20,0	2,7	8,3	115.096	3.475.899	874	601.169		5.282.906	30,2	7,6	45,9	4,0	9,0	17.277	860.395	139.944	720.451		893.221	49,8	8,1	51,7	6,1	5,7
владѣльч.	21	321	141	180		840	15,3	6,7	40,0	2,3	9,3	9.595	298.405	68	230.280		460.560	31,1	7,1	48,0	4,4	9,4	2.102	104.890	15.975	88.915		94.170	49,9	7,6	44,8	6,6	5,8
въ уѣздѣ	**637**	**12.641**	**4.761**	**7.880**	**0,02**	**13.160**	**19.8**	**7,5**	**20,7**	**2,7**	**8.3**	**124.691**	**3 774.304**	**942**	**831.449**	**7,91**	**5.743.466**	**30,3**	**7.6**	**46.0**	**4.0**	**9,0**	**19.379**	**965.285**	**155.919**	**809.366**	**2,26**	**987.391**	**49.8**	**8.0**	**51,1**	**6,2**	**5.7**
10. Павловскій. кр. надѣльн.	—	—	—	—		—	—	—	—	—	—	14.520	351.384	101	249.744		724.548	24.2	7.0	49.9	3,5	9,0	16.419	1.021.262	190.460	830.802		926.032	62,2	11,6	56,4	5,4	5,4
владѣльч.	—	—	—	—		—	—	—	—	—	—	4.665	136.218	36	99.364		216.456	29,2	7,9	46,4	3,7	9,6	2.633	144.815	21.854	122.961		124.541	55,0	8,3	47,3	6,6	5,8
въ уѣздѣ	—	—	—	—	—	—	—	—	—	—	—	**19.185**	**487.602**	**138**	**349.108**	**1,87**	**941.004**	**25,4**	**7,2**	**49.0**	**3,5**	**9,2**	**19.052**	**1.166.077**	**212.314**	**953.763**	**5,11**	**1.050.573**	**61,2**	**11,1**	**55,1**	**5,5**	**5,4**
11. Острогожскій. кр. надѣльн.	71	1.491	604	887		3.507	21,0	8,5	49,4	2,5	8,5	67.241	1.559.991	537	1022.063		2.918.259	23,2	8,0	43,4	2,9	8,9	14.780	583.810	138.932	444.878		676.924	39,5	9,4	45,8	4,2	5,7
владѣльч.	140	7.294	1.078	6.216		7.350	52,1	7.7	52,5	6,8	8,7	15.725	669.885	122	547.230		822.418	42,6	7,8	52,3	5,5	9,5	4.831	266.188	42.996	223.192		273.918	55,1	8,9	56,7	6,2	5,7
въ уѣздѣ	**211**	**8.785**	**1.682**	**7.103**	**0,03**	**10.857**	**41.6**	**8.0**	**51,5**	**5,2**	**8.7**	**82.966**	**2.229.876**	**660**	**569.293**	**5,53**	**3.740.677**	**26,9**	**8,0**	**45,1**	**3,4**	**9,0**	**19.611**	**849.998**	**181.928**	**668.070**	**2,35**	**950.842**	**43,3**	**9,3**	**48,5**	**4.7**	**5.7**
12. Валуйскій. кр. надѣльн.	16	512	128	—		854	32,0	8,0	24,0	4,0	8,3	55.588	1.172.907	444	728.203		2.240.196	21,1	8,0	40,3	2,6	8,6	9.146	208.529	69.510	139.019		372.242	22,8	7,6	40,7	3,0	5,2
владѣльч.	—	—	—	384		—	—	—	—	—	—	16.447	379.926	128	251.639		763.141	23,1	7,8	46,4	2,9	8,9	3.692	119.621	28.059	91.562		166.140	32,4	7,6	45,0	4,3	5,5
въ уѣздѣ	**16**	**512**	**128**	**384**	**0,00**	**854**	**32.0**	**8.0**	**24.0**	**4.0**	**8,3**	**72.035**	**1.552.833**	**572**	**979.842**	**4,66**	**3.003.337**	**21,6**	**8,0**	**41,7**	**2,7**	**8.7**	**12.838**	**328.150**	**97.569**	**230.581**	**1,10**	**538.382**	**25,6**	**7,6**	**41,9**	**3.4**	**5,3**
Въ губерніи	**2.034**	**67.157**	**15.599**	**51.558**	**0,02**	**73.909**	**33.0**	**7,7**	**36,3**	**4,3**	**9,1**	**397.126**	**11.634.260**	**3.156**	**2477.433**	**3,16**	**18.365.774**	**29,3**	**7,9**	**46,2**	**3,7**	**9,0**	**325.665**	**15.368.089**	**3.275.669**	**12.092.420**	**4,51**	**17.392.033**	**47.2**	**10,1**	**53,4**	**4,7**	**5.5**
кр. надѣльн.	708	14.458	5.392	9.066		16.929	20,4	7,6	23,9	2,7	8,3	309.217	8.513.694	2.441	1772.368		14.047.797	27,5	7,9	45,4	3,5	9,0	243.751	10.728.162	2.436.687	8.291.475		12.752.363	44,0	10,0	52,3	4,4	5,4
владѣльч.	1.326	52.699	10.207	42.492		56.980	39,7	7,7	43,0	5,2	9,2	87.909	3.120.566	715	705.065		4.317.977	35,5	8,1	49,1	4,4	9,2	81.914	4.639.927	838.982	3.800.945		4.639.670	56,6	10,2	56,6	5,5	5,7

Ячмень. Orge.

УѢЗДЫ.		Посѣвная площадь 1896 г. въ десят.	Собрано.	Посѣяно.	Остатокъ. Абсолютный.	Остатокъ. На 1 душу населенія об. п.	Собрано соломы.	На казен. десят. Собрано.	На казен. десят. Посѣяно.	На казен. десят. Соломы.	Урожай самъ.	Вѣсъ четверти. Пуд.
		П у д о в ъ.										
		1	2	3	4	5	6	7	8	9	10	11
1. Задонскій.	кр. надѣльн.	—	—	—	—		—	—	—	—	—	—
	владѣльч.	—	—	—	—		—	—	—	—	—	—
	въ уѣздѣ	—	—	—	—	—	—	—	—	—	—	—
2. Землянскій.	кр. надѣльн.	145	841	870	29		2.900	5,8	6,0	20,0	0,9	6,0
	владѣльч.	66	3.769	528	3.241		3.300	57,1	8,0	50,0	7,1	8,0
	въ уѣздѣ	**211**	**4.610**	**1.398**	**3.212**	0,01	**6.200**	**21,8**	**6,6**	**29,4**	**3,3**	**7,5**
3. Нижнедевицкій.	кр. надѣльн.	2.237	41.385	18.120	23.265		87.243	18,5	8,1	39,0	2,4	7,3
	владѣльч.	300	11.940	2.790	9.150		16.650	39,8	9,3	55,5	4,3	7,5
	въ уѣздѣ	**2.537**	**53.325**	**20.910**	**32.415**	0,18	**103.893**	**21,0**	**8,2**	**41,0**	**2,6**	**7,3**
4. Коротоякскій.	кр. надѣльн.	3.153	106.571	27.116	79.455		118.238	33,8	8,6	37,5	3,9	7,2
	владѣльч.	347	10.306	2.151	8.155		15.303	29,7	6,2	44,1	4,8	7,3
	въ уѣздѣ	**3.500**	**116.877**	**29.267**	**87.610**	0,53	**133.541**	**33,4**	**8,4**	**38,2**	**4,0**	**7,2**
5. Бирюченскій.	кр. надѣльн	16.027	516.069	139.435	376.634		742.050	32,2	8,7	46,3	3,7	7,3
	владѣльч.	4.567	189.074	36.993	152.081		173.089	41,4	8,1	37,9	5,1	7,3
	въ уѣздѣ	**20.594**	**705.143**	**176.428**	**528.715**	1,99	**915.139**	**34,2**	**8,6**	**44,4**	**4,0**	**7,3**
6. Воронежскій.	кр. надѣльн.	120	1.860	960	900		7.800	15,5	8,0	65,0	1,9	7,5
	владѣльч.	23	830	177	653		750	36,1	7,7	32,6	4,5	6,5
	въ уѣздѣ	**143**	**2.690**	**1.137**	**1.553**	0,01	**8.550**	**18,8**	**8,0**	**59,8**	**2,4**	**7,2**
7. Бобровскій.	кр. надѣльн.	5.581	488.338	49.113	439.225		316.443	87,5	8,8	56,7	9,9	8,3
	владѣльч.	853	60.392	8.189	52.203		31.902	70,8	9,6	37,4	7,4	8,3
	въ уѣздѣ	**6.434**	**548.730**	**57.302**	**491.428**	1,71	**348.345**	**85,3**	**8,9**	**54,1**	**9,6**	**8,3**
8. Новохоперскій.	кр. надѣльн.	2.230	194.902	18.286	176.616		153.201	87,4	8,2	68,7	10,7	8,0
	владѣльч.	969	68.024	7.461	60.563		81.784	70,2	7,7	84,4	9,1	8,2
	въ уѣздѣ	**3.199**	**262.926**	**25.747**	**237.179**	1,24	**234.985**	**82,2**	**8,0**	**73,5**	**10,2**	**8,1**
9. Богучарскій.	кр. надѣльн.	64.889	3.529.962	532.090	2.997.872		3.075.739	54,4	8,2	47,4	6,6	8,3
	владѣльч.	2.595	160.890	19.982	140.908		111.326	62,0	7,7	42,9	8,1	9,0
	въ уѣздѣ	**67.484**	**3.690.852**	**552.072**	**3.138.780**	8,77	**3.187.065**	**54,7**	**8,2**	**47,2**	**6,7**	**8,3**
10. Павловскій.	кр. надѣльн.	15.015	771.711	126.126	585.585		716.216	47,4	8,4	47,7	5,6	7,4
	владѣльч.	1.713	101.410	14.561	86.849		76.229	59,2	8,5	44,5	7,0	9,5
	въ уѣздѣ	**16.728**	**813.121**	**140.687**	**672.434**	3,64	**792.445**	**48,6**	**8,4**	**47,4**	**5,8**	**7,6**
11. Острогожскій.	кр. надѣльн.	34.678	1.310.828	273.956	1.036.872		1.414.862	37,8	7,9	40,8	4,8	7,7
	владѣльч.	3.068	160.763	24.544	136.219		120.572	52,4	8,0	39,3	6,6	8,2
	въ уѣздѣ	**37.746**	**1.471.591**	**298.500**	**1.173.091**	4,13	**1.535.434**	**39,0**	**7,9**	**40,7**	**4,9**	**7,8**
12. Валуйскій.	кр. надѣльн.	28.558	908.144	214.185	693.959		1.150.887	31,8	7,5	40,3	4,2	7,0
	владѣльч.	4.856	195.211	37.877	157.334		200.067	40,2	7,8	41,2	5,2	7,4
	въ уѣздѣ	**33.414**	**1.103.355**	**252.062**	**851.293**	4,05	**1.350.954**	**33,0**	**7,5**	**40,4**	**4,4**	**7,1**
	Въ губерніи	**191.990**	**8.773.220**	**1555510**	**7.217.710**	2,69	**8.616.551**	**45,7**	**8,1**	**44,9**	**5,6**	**7,9**
	кр. надѣльн.	172.633	7.810.611	1400257	6.410.354		7.785.579	45,2	8,1	45,1	5,6	7,9
	владѣльч.	19.357	962.609	155.253	807.356		830.972	49,7	8,0	42,9	6,2	8,0

Полба. Épeautre.

	Посѣвная площадь 1896 г. въ десят.	Собрано.	Посѣяно.	Остатокъ. Абсолютный.	Остатокъ. На 1 душу населенія об. п.	Собрано соломы.	На казен. десят. Собрано.	На казен. десят. Посѣяно.	На казен. десят. Соломы.	Урожай самъ.	Вѣсъ четверти. Пуд.
	П о в ъ.										
	1	2	3	4	5	6	7	8	9	10	11
	1	90		78		56	90,0	12,0	56,0	7,5	7,0
	2	190		170		112	95,0	10,0	56,0	9,5	8,0
	3	**280**		**248**	0,00	**168**	**93,3**	**10,7**	**56,0**	**8,8**	**7,7**
	—	—	—	—		—	—	—	—	—	—
	2	110		92		112	55,0	9,0	56,0	6,1	8,0
	2	**110**		**92**	0,00	**112**	**55,0**	**9,0**	**56,0**	**6,1**	**8,0**
	—	—	—	—		—	—	—	—	—	—
	—	—	—	—		—	—	—	—	—	—
	—	—	—	—	—	—	—	—	—	—	—
	2	180		156		112	90,0	12,0	78,0	7,5	7,0
	4	219		183		224	55,0	9,0	56,0	6,1	8,0
	6	**399**		**339**	0,00	**336**	**66,5**	**10,0**	**56,0**	**6,7**	**7,5**
	—	—	—	—		—	—	—	—	—	—
	8	438		366		448	55,0	9,0	56,0	6,1	8,0
	8	**438**		**366**	0,00	**448**	**55,0**	**9,0**	**56,0**	**6,1**	**8,0**
	—	—	—	—		—	—	—	—	—	—
	8	438		366		448	55,0	9,0	56,0	6,1	8,0
	8	**438**		**366**	0,00	**448**	**55,0**	**9,0**	**56,0**	**6,1**	**8,0**
	3	270		234		168	90,0	12,0	56,0	7,5	7,0
	—	—	—	—		—	—	—	—	—	—
	3	**270**		**234**	0,00	**168**	**90,0**	**12,0**	**56,0**	**7,5**	**7,0**
	37	3.330		2.886		2.072	90,0	12,0	56,0	7,4	7,0
	18	986		824		1.008	55,0	9,0	56,0	6,1	8,0
	55	**4.316**		**3.710**	0,01	**3.080**	**78,5**	**11,0**	**56,0**	**7,1**	**7,2**
	50	4.500		3.900		2.800	90,0	12,0	78,0	7,5	7,0
	10	500		400		500	50,0	10,0	50,0	5,0	8,0
	60	**5.000**		**4.300**	0,02	**3.300**	**83,3**	**11,7**	**55,0**	**7,1**	**7,1**
	2	180		156		112	90,0	12,0	56,0	7,5	7,0
	13	780		676		780	60,0	8,0	60,0	7,5	8,0
	15	**960**		**832**	0,00	**892**	**64,0**	**8,5**	**59,5**	**7,5**	**7,7**
	—	—	—	—		—	—	—	—	—	—
	2	110		92		112	55,0	9,0	56,0	6,1	8,0
	2	**110**		**92**	0,00	**112**	**55,0**	**9,0**	**56,0**	**6,1**	**8,0**
	162	**12.321**		**10.579**	0,00	**9.064**	**76,1**	**10,8**	**56,0**	**7,1**	**7,3**
	95	8.550		7.410		5.320	90,0	12,0	56,0	7,5	7,0
	67	3.771		3.169		3.744	56,1	9,0	56,0	6,0	8,0

Гречиха. Sarrasin.

	Посѣвная площадь 1896 г. въ десят.	Собрано.	Посѣяно.	Остатокъ. Абсолютный.	Остатокъ. На 1 душу населенія об. п.	Собрано соломы.	На казен. десят. Собрано.	На казен. десят. Посѣяно.	На казен. десят. Соломы.	Урожай самъ.	Вѣсъ четверти. Пуд.
	П у д о в ъ.										
	1	2	3	4	5	6	7	8	9	10	11
	516	28.690	3.715	24.975		27.090	55,6	7,2	52,5	7,7	7,5
	340	15.946	2.482	13.464		18.156	46,9	7,3	53,4	6,4	7,5
	856	**44.636**	**6.197**	**38.439**	0,29	**45.246**	**52,1**	**7,2**	**52,9**	**7,2**	**7,5**
	4.628	237.879	36.561	201.318		263.333	51,4	7,9	56,9	6,5	7,7
	2.365	155.854	18.211	137.643		156.800	65,9	7,7	66,3	8,6	8,0
	6.993	**393.733**	**54.772**	**338.961**	1,57	**420.133**	**56,3**	**7,8**	**60,1**	**7,2**	**7,8**
	17.797	861.375	138.817	722.558		1.156.805	48,4	7,8	65,0	6,2	7,9
	1.716	88.889	13.213	75.676		103.990	51,8	7,7	60,6	6,7	7,8
	19.513	**950.264**	**152.030**	**798.234**	4,38	**1.260.795**	**48,7**	**7,8**	**64,6**	**6,2**	**7,9**
	17.968	765.437	107.808	657.629		839.106	42,6	6,0	46,7	7,1	7,0
	1.781	76.049	11.577	64.472		78.008	42,7	6,5	43,8	6,6	7,7
	19.749	**841.486**	**119.385**	**722.101**	4,38	**917.114**	**42,6**	**6,0**	**46,4**	**7,0**	**7,1**
	9.788	415.011	53.834	361.177		417.948	42,4	5,5	42,7	7,7	7,0
	1.627	91.600	9.599	82.001		70.286	56,3	5,9	43,2	9,5	7,2
	11.415	**506.611**	**63.433**	**443.178**	1,67	**488.234**	**44,4**	**5,6**	**42,8**	**8,0**	**7,0**
	7.214	487.666	49.055	438.611		500.652	67,6	6,8	69,4	9,9	7,2
	950	52.060	6.555	45.505		53.200	54,8	6,9	56,0	7,1	7,3
	8.164	**539.726**	**55.610**	**484.116**	2,37	**553.852**	**66,1**	**6,8**	**67,8**	**9,7**	**7,2**
	7.139	437.621	49.973	387.648		362.661	61,3	7,0	50,8	8,8	7,5
	1.767	89.057	12.369	76.688		72.094	50,4	7,0	40,8	7,2	8,0
	8.906	**526.678**	**62.342**	**464.336**	1,62	**434.755**	**59,1**	**7,0**	**48,8**	**8,4**	**7,6**
	7.667	443.153	46.002	397.151		310.514	57,8	6,0	40,5	9,6	7,0
	1.064	54.370	6.490	47.880		39.794	51,1	6,1	37,4	8,3	7,3
	8.731	**497.523**	**52.492**	**445.031**	2,32	**350.308**	**57,0**	**6,0**	**40,1**	**9,5**	**7,0**
	3.262	102.753	17.941	84.812		118.084	31,5	5,5	36,2	5,7	7,3
	90	1.755	531	1.224		2.223	19,5	5,9	24,7	3,3	7,0
	3.352	**104.508**	**18.472**	**86.036**	0,24	**120.307**	**31,2**	**5,5**	**35,9**	**5,7**	**7,3**
	2.557	109.184	14.831	94.353		92.075	42,7	5,8	36,4	7,4	7,1
	194	7.779	1.106	6.673		13.890	40,1	5,7	71,6	7,0	7,1
	2.751	**116.963**	**15.937**	**101.026**	0,54	**106.965**	**42,5**	**5,8**	**38,9**	**7,3**	**7,1**
	2.475	75.983	15.840	60.143		85.388	30,7	6,4	34,5	4,8	7,5
	369	22.029	2.509	19.520		15.830	59,7	6,8	42,9	8,8	7,9
	2.844	**98.012**	**18.349**	**79.663**	,28	**101.218**	**34,5**	**6,5**	**35,6**	**5,3**	**7,6**
	6.302	157.550	27.729	129.821		194.102	25,0	4,4	30,8	5,7	6,8
	1.012	33.194	5.667	27.527		31.372	32,8	5,6	31,0	5,9	7,0
	7.314	**190.744**	**33.396**	**157.348**	0,75	**225.474**	**26,1**	**4,6**	**30,8**	**5,7**	**6,8**
	100.588	**4.816.884**	**652.415**	**4.158.469**	1,55	**5.024.401**	**47,8**	**6,5**	**50,0**	**7,4**	**7,3**
	87.313	4.122.302	562.106	3.560.196		4.368.758	47,2	6,4	50,0	7,3	7,3
	13.275	688.582	90.309	598.273		655.643	51,9	6,8	49,4	7,6	7,6

Просо. Millet.

Уѣзды.		Посѣвная площадь 1896 г. въ десят.	Собрано.	Посѣяно.	Остатокъ. Абсолютный.	Остатокъ. На 1 душу населенія об. п.	Собрано соломы.	На казен. десят. Собрано.	На казен. десят. Посѣяно.	На казен. десят. Соломы.	Урожай самъ.	Вѣсъ четверти. Пуд.
		Пудов.										
		1	2	3	4	5	6	7	8	9	10	11
1. Задонскій.	кр. надѣльн.	11.692	724.904	28.061	696.843		664.106	62,0	2,4	56,8	25,8	9,9
	владѣльч.	2.194	145.023	5.485	139.538		129.446	66,1	2,5	59,0	26,4	10,0
	въ уѣздѣ	**13.886**	**869.927**	**33.546**	**836.381**	**6,31**	**793.552**	**62.6**	**2,4**	**57,1**	**25,9**	**9.9**
2. Землянскій.	кр. надѣльн.	17.682	981.351	44.205	937.146		1.011.410	55,5	2,5	57,2	22,2	9,7
	владѣльч.	5.200	392.600	12.480	380.120		385.320	75,5	2,4	74,1	31,5	9,9
	въ уѣздѣ	**22.882**	**1.373.951**	**56.685**	**1.317.266**	**6,10**	**1.396.730**	**60.0**	**2,4**	**61,1**	**24,2**	**9.8**
3. Нижнедевицкій.	кр. надѣльн.	18.022	1.041.672	48.659	993.013		965.979	57,8	2,7	53,6	21,4	9,8
	владѣльч.	1.871	115.628	4.116	111.512		108.144	61,8	2,2	57,8	28,1	9,9
	въ уѣздѣ	**19.893**	**1.157.300**	**52.775**	**1.104.525**	**6,06**	**1.074.123**	**58,1**	**2,7**	**54,0**	**21,9**	**9,8**
4. Коротоякскій.	кр. надѣльн.	14.821	812.191	34.088	778.103		742.532	54,8	2,3	50,1	23,8	9,6
	владѣльч.	778	43.879	1 789	42.090		39.211	56,4	2,3	50,4	24,5	9,7
	въ уѣздѣ	**15.599**	**856.070**	**35.877**	**820.193**	**4,97**	**781.743**	**54,9**	**2,3**	**50,1**	**23,9**	**9,6**
5. Бирюченскій.	кр. надѣльн.	4.125	233.888	8.250	225.638		190.163	56,7	2,0	46,1	28,4	9,3
	владѣльч.	1.436	108.131	2.872	105.259		70.364	75,3	2,0	49,0	37,7	9,2
	въ уѣздѣ	**5.561**	**342.019**	**11.122**	**330.897**	**1,25**	**260.527**	**61,5**	**2,0**	**46,8**	**30.8**	**9.3**
6. Воронежскій.	кр. надѣльн.	20.202	1.414.140	48.485	1.365.655		1.258.585	70,0	2,4	62,3	29,2	9,6
	владѣльч.	4.713	373.741	9.426	364.315		303.046	79,3	2,0	64,3	39,7	9,6
	въ уѣздѣ	**24.915**	**1.787.881**	**57.911**	**1.729.970**	**8,47**	**1.561.631**	**71,8**	**2,3**	**62,7**	**30,9**	**9,6**
7. Бобровскій.	кр. надѣльн.	21.604	1.579.252	49.689	1.529.563		1.196.862	73,1	2,3	55,4	32,1	9,5
	владѣльч.	10.541	930.770	20.028	910.742		570.268	88,3	1,9	54,1	46,4	9,9
	въ уѣздѣ	**32.145**	**2.510.022**	**69.717**	**2.440.305**	**8,49**	**1.767.130**	**78,1**	**2,1**	**55,0**	**36,0**	**9,6**
8. Новохоперскій.	кр. надѣльн.	20.072	1.421.098	48.173	1.372.925		1.053.780	70,8	2,4	52,5	29,5	9,1
	владѣльч.	4.574	321.095	10 063	311.032		231.444	70,2	2,2	50,6	31,9	9,7
	въ уѣздѣ	**24.646**	**1.742.193**	**58.236**	**1.683.957**	**8,77**	**1.285.224**	**70.7**	**2,4**	**52,1**	**29,9**	**9,2**
9. Богучарскій.	кр. надѣльн.	21.963	1.150.861	65.889	1.084.972		972.961	52,4	3,0	44,3	17,5	9,3
	владѣльч.	1.034	69.381	2.585	66.796		47.874	67,1	2,5	46,3	26,8	9,6
	въ уѣздѣ	**22.997**	**1.220.242**	**68.474**	**1.151.768**	**3,22**	**1.020.835**	**53,1**	**3.0**	**44,4**	**17,8**	**9,3**
10. Павловскій.	кр. надѣльн.	8.434	392.181	19.398	372 783		409.892	46,5	2,3	48,6	20,2	9,5
	владѣльч.	926	57.505	2.500	55.005		44.633	62,1	2,7	48,2	23,0	10,0
	въ уѣздѣ	**9.360**	**449.686**	**21.898**	**427.788**	**2,29**	**454.525**	**48.0**	**2,3**	**48.6**	**20,5**	**9.6**
11. Острогожскій.	кр надѣльн.	10.643	515.121	22.350	492.771		449.135	48,4	2,1	42,2	23,0	9,3
	владѣльч.	1.960	126.616	3.920	122.696		114.268	64,6	2,0	58,3	32,3	9,2
	въ уѣздѣ	**12.603**	**641.737**	**26.270**	**615.467**	**2,17**	**563.403**	**50,9**	**2,1**	**44,7**	**24.4**	**9,3**
12. Валуйскій.	кр. надѣльн.	6.722	332.739	16 133	316.606		287.029	49,5	2,4	42,7	20,6	9,5
	владѣльч.	1.463	79.441	3.365	76.076		66.713	54,3	2,3	45,6	23,6	9,5
	въ уѣздѣ	**8.185**	**412.180**	**19.498**	**392.682**	**1,87**	**353.742**	**50.4**	**2.4**	**43.2**	**21.1**	**9,5**
	Въ губерніи	**212.627**	**13.363.208**	**512.009**	**12.851.199**	**4,79**	**11.313.165**	**62.8**	**2,4**	**53.2**	**26,1**	**9.5**
	кр. надѣльн.	175.982	10.599.398	433.380	10.166.018		9.202.434	60,2	2,5	52,3	24,5	9,5
	владѣльч.	36.645	2.763.810	78.629	2.685.181		2.110.731	75,4	2,1	57,6	35,2	9,7

Кукуруза. Blé de maïs.

Посѣвная площадь 1896 г. въ десят.	Собрано.	Посѣяно.	Остатокъ. На 1 душу населенія об. п.	Собрано соломы.	На казен. десят. Собрано.	На казен. десят. Посѣяно.	На казен. десят. Соломы.	Урожай самъ.	Вѣсъ четверти. Пуд.
Пудов.									
1	2	3	4	5	6	7	8	9	10	11
—	—	—	—	—	—	—	—	—	—	—
—	—	—	—	—	—	—	—	—	—	—
—	—	—	—	—	—	—	—	—	—	—
—	—	—	—	—	—	—	—	—	—	—
3	128	125		201	42,5	1,0	66,9	42,7	10,0
3	**128**	**125**	**0,01**	**201**	**42.5**	**1,0**	**66.9**	**42.7**	**10.0**
—	—	—	—	—	—	—	—	—	—
19	808	789		1.271	42,5	1,0	66,9	42,5	10,0
19	**808**	**789**	**0,00**	**1.271**	**42.5**	**1.0**	**66.9**	**42.5**	**10.0**
—	—	—	—	—	—	—	—	—	—
—	—	—	—	—	—	—	—	—	—
—	—	—	—	—	—	—	—	—	—
—	—	—	—	—	—	—	—	—	—
3	131	128		244	43,5	1,0	81,3	43,7	10,0
—	—	—	—	—	—	—	—	—	—
3	**131**	**128**	**0,00**	**244**	**43.5**	**1,0**	**81.3**	**43.7**	**10.0**
—	—	—	—	—	—	—	—	—	—
—	—	—	—	—	—	—	—	—	—
—	—	—	—	—	—	—	—	—	—
6	255	249		401	42,5	1,0	66,9	42,5	10,0
6	**255**	**249**	**0,00**	**401**	**42.5**	**1,0**	**66.9**	**42,5**	**10.0**
4	174	170		325	43,5	1,0	81,3	43,5	10,0
12	510	498		803	42,5	1,0	66,9	42,5	10,0
16	**684**	**668**	**0,00**	**1.128**	**42,8**	**1.0**	**70.5**	**42.8**	**10.0**
25	1.088	1.063		2.033	43,5	1,0	81,3	43,5	10,0
97	4.123	4.026		6.489	42,5	1,0	66,9	42,5	10,0
122	**5.211**	**5.089**	**0,03**	**8.522**	**42,7**	**1.0**	**69.9**	**42.7**	**10.0**
14	609	595		1.138	43,5	1,0	81,3	43,5	10,0
11	440	432		371	40,0	0,7	33,7	55,0	10,0
25	**1.049**	**1.027**	**0,00**	**1.509**	**42.0**	**0.9**	**60.4**	**47,7**	**10.0**
—	—	—	—	—	—	—	—	—	—
—	—	—	—	—	—	—	—	—	—
—	—	—	—	—	—	—	—	—	—
12	522	510		976	43,5	1,0	81,3	43,5	10,0
134	6.030	5.856		13.400	45,0	1,3	100,0	34,7	10,0
146	**6.552**	**6.366**	**0,02**	**14.376**	**44.9**	**1,3**	**98.5**	**35.2**	**10.0**
—	—	—	—	—	—	—	—	—	—
2	85	83		134	42,5	1,0	66,9	42,5	10,0
2	**85**	**83**	**0,00**	**134**	**42.5**	**1,0**	**66.9**	**42.5**	**10.0**
342	**14.903**	**14.524**	**0,01**	**27.786**	**43.6**	**1,1**	**81,2**	**38.8**	**10.0**
58	2.524	2.466		4.716	43,5	1,1	81,2	43,5	10,0
284	12,379	12.058		23.070	43,6	1,1	81,2	38,6	10,0

Горохъ. Pois.

Посѣвная площадь 1896 г. въ десят.	Собрано.	Посѣяно.	Остатокъ. Абсолютный.	Остатокъ. На 1 душу населенія об. п.	Собрано соломы.	На казен. десят. Собрано.	На казен. десят. Посѣяно.	На казен. десят. Соломы.	Урожай самъ.	Вѣсъ четверти. Пуд.
Пудов.										
1	2	3	4	5	6	7	8	9	10	11
370	22.200	3.182	19.018		23.421	60,0	8,6	63,3	7,0	10,0
587	40.210	5.635	34.575		45.786	68,5	9,6	78,0	7,1	10,0
957	**62.410**	**8.817**	**53.593**	**0,40**	**69.207**	**65.2**	**9.2**	**72,3**	**7,1**	**10.0**
283	18.254	2.490	15.764		14.178	64,5	8,8	50,1	7,3	10,0
298	19.102	2.533	16.569		17.463	64,1	8,5	58,6	7,5	10,0
581	**37.356**	**5.023**	**32.333**	**0,15**	**31.641**	**64,3**	**8.6**	**54,5**	**7,4**	**10.0**
682	42.216	5.729	36.487		53.060	61,9	8,4	77,8	7,4	9,8
258	12.900	2.193	10.707		19.789	50,0	8,5	76,7	5,9	9,9
940	**55.116**	**7.922**	**47.194**	**0,26**	**72.849**	**58.6**	**8.4**	**77,5**	**7.0**	**9.8**
407	15.710	3.622	12.088		21.368	38,6	8,9	52,5	4,3	9,7
21	998	166	832		1.166	47,5	7,9	55,5	5,4	9,5
428	**16.708**	**3.788**	**12.920**	**0,08**	**22.534**	**39,0**	**8,9**	**52.6**	**4,4**	**9.7**
203	9.155	1.624	7.531		3.045	45,1	8,0	15,0	5,6	8,6
56	3.623	454	3.169		3.108	64,7	8,1	55,5	8,0	9,7
259	**12.778**	**2.078**	**10.700**	**0,04**	**6.153**	**49.3**	**8.0**	**23,8**	**6,1**	**8.9**
647	42.573	5.564	37.009		38.885	65,8	8,6	60,1	7,7	9,8
446	28.009	3.925	24 084		25.422	62,8	8,8	57,0	7,1	10,0
1.093	**70.582**	**9.489**	**61.093**	**0,30**	**64.307**	**64,6**	**8.7**	**58,8**	**7.4**	**9.9**
594	46.035	4.336	41.699		21.028	77,5	7,3	35,4	10,6	10,3
825	53.955	6.930	47.025		34.650	65,4	8,4	42,0	7,8	10,0
1.419	**99.990**	**11.266**	**88.724**	**0,31**	**55.678**	**70.4**	**7,9**	**39,2**	**8.9**	**10,1**
393	33.248	3.183	30.065		7.860	84,6	8,1	20,0	10,4	9,8
636	35.425	4.834	30.591		39 305	55,7	7,6	61,8	7,3	9,8
1.029	**68.673**	**8 017**	**60.656**	**0,32**	**47.165**	**66,7**	**7,8**	**45.8**	**8.6**	**9.8**
655	58 164	5.044	53.120		102.180	88,8	7,7	156,0	11,5	10,0
37	2 590	333	2.257		1.691	70,0	9,0	45,7	7,8	9,7
692	**60.754**	**5.377**	**55.377**	**0,15**	**103.871**	**87.8**	**7.8**	**150,1**	**11.3**	**10.0**
210	13.209	1.743	11.466		13.125	62,9	8,3	62,5	7,6	10,8
73	7.585	511	7.074		4.052	103,9	7,0	55,5	14,8	10,0
283	**20.794**	**2.254**	**18.540**	**0,10**	**17.177**	**73.5**	**8,0**	**60.7**	**9.2**	**10.5**
300	21.420	2.670	18.750		9.600	71,4	8,9	32,0	8,0	9,7
75	4.110	600	3.510		3.000	54,8	8,0	40,0	6,9	10,0
375	**25.530**	**3.270**	**22.260**	**0,08**	**12.600**	**68,1**	**8.7**	**33,3**	**7.8**	**9.7**
236	14 821	1.912	12.909		13.405	62,8	8,1	56,8	7,8	9,7
47	2.914	320	2.594		2.350	62,0	6,8	50,0	9,1	10,0
283	**17.735**	**2.232**	**15.503**	**0,07**	**15.755**	**62,7**	**7,9**	**55,7**	**7.9**	**9.8**
8.339	**548.426**	**69.533**	**478.893**	**0,18**	**518.937**	**65.8**	**8.3**	**62,2**	**7.9**	**9.9**
4.980	337.005	41.099	295.906		321.155	67,7	8,3	64,5	8,2	9,9
3.359	211.421	28.434	182.987		197.782	62,9	8,5	58,9	7,4	9,9

УѢЗДЫ.	Чечевица. Lentille.										Бобы. Fèves.								Картофель. Pommes de terre.								
	Посѣвная площадь 1896 г. въ десят.	Собрано.	Посѣяно.	Остатокъ. Абсолютный.	Остатокъ. На 1 душу населения об. п.	Собрано соломы.	На казен. десят. Собрано.	На казен. десят. Посѣяно.	На казен. десят. Соломы.	Урожай самъ.	Весь четверти. Пуд.	Посѣвная площадь 1896 г. въ десят.	Собрано.	Посѣяно.	Остатокъ. Абсолютный.	Остатокъ. На 1 душу населения об. п.	Собрано соломы.	На казен. десят. Собрано.	На казен. десят. Посѣяно.	На казен. десят. Соломы.	Урожай самъ.	Весь четверти. Пуд.	Посѣвная площадь 1896 г. въ десят.	Собрано.	Посѣяно.	Остатокъ. Абсолютный.	Остатокъ. На 1 душу населения об. п.	На каз. десят. Собрано.	На каз. десят. Посѣяно.	Урожай самъ.	Весь четверти. Пуд.
	П у д о в ъ.											П у д о в ъ.											П у д о в ъ.								
	1	2	3	4	5	6	7	8	9	10	11	1	2	3	4	5	6	7	8	9	10	11	1	2	3	4	5	6	7	8	9
1. Залонскій. кр. надѣльн.	167	6.262	1.002	5.260		7.181	37.5	6,0	43,0	6,3	10,0	—	—	—	—	—	—	—	—	—	—	—	4.293	2.246.956	389.375	1.857.581		523,4	90,7	5,1	10,2
владѣльч.	57	2.696	485	2.211		2.850	47,3	8,5	50,0	5,6	10,5	2	286										1.039	558.255	88.835	469.420		537,5	85,5	6,2	10.0
въ уѣздѣ	**224**	**8.958**	**1.487**	**7.471**	0,06	**10.031**	**40.0**	**6,6**	**40.3**	**6,0**	**10,1**	**2**	**286**		266		200	142,9	9,8	100,0	14,3	12.0	**5.332**	**2.805.211**	**478.210**	**2.327.001**	17,56	**526,1**	**89.7**	**5.9**	**10.2**
2. Землянскій. кр. надѣльн.	280	11.200	1.680	9.520		9.828	40,0	6,0	35,1	6,7	9,7	—	—	—	—	—	—	—	—	—	—	—	5.793	3.194.260	557.866	2.636.394		551,4	96,3	5.7	9.8
владѣльч.	80	5.040	632	4.408		5.728	63,0	7,9	71,6	8,0	9,8	2	200		184		153	99,8	8,1	76,3	12,5	10,8	982	641.933	88.969	552.964		653,7	90,6	7,2	10.0
въ уѣздѣ	**360**	**16.240**	**2.312**	**13.928**	0,06	**15.556**	**45,1**	**6.4**	**43,2**	**7,2**	**9.7**	**2**	**200**		**184**	0,00	**153**	**99,8**	**8,1**	**76,3**	**12.5**	**10.8**	**6.775**	**3.836.193**	**646.835**	**3.189.358**	10,14	**566.2**	**95.5**	**5.9**	**9.8**
3. Нижнедѣвицкій. кр. надѣльн.	276	10.709	1.904	8.805		19.734	38,8	6,9	71,5	5,6	9.7	—	—	—	—	—	—	—	—	—	—	—	3.257	1.815.778	308.764	1.507.014		557,5	94,8	5,9	9,5
владѣльч.	26	900	107	793		1.300	34,6	4,1	50,0	8,4	10,0	—	—	—	—	—	—	—	—	—	—	—	630	343.413	58.086	285.327		545,1	92,2	5,1	10,0
въ уѣздѣ	**302**	**11.609**	**2.011**	**9.598**	0,05	**21.034**	**38.4**	**6,7**	**69,6**	**5,8**	**9,7**	—	—	—	—	—	—	—	—	—	—	—	**3.887**	**2.159.191**	**366.850**	**1.792.341**	9,84	**555.5**	**94,4**	**5,9**	**9,6**
4. Коротоякскій. кр. надѣльн.	120	2.952	672	2.280		8.400	24,6	5,6	70,0	4,4	9,2	—	—	—	—	—	—	—	—	—	—	—	4.532	2.195.301	332.196	1.863.105		484,4	73,3	6,6	9,5
владѣльч.	54	2.981	313	2.668		2.927	55,2	5,8	54,2	6,5	9,2	15	1.497		1.375		1.145	99,8	8,1	76,3	12,3	10,8	186	106.150	13.541	92.609		570,7	72,8	7,8	10,0
въ уѣздѣ	**174**	**5.933**	**985**	**4.948**	0,03	**11.327**	**34,1**	**5,1**	**65,1**	**6,0**	**9,2**	**15**	**1.497**		**1.375**	0,01	**1.145**	**99.8**	**8,1**	**76,3**	**12,3**	**10.8**	**4.718**	**2.301.451**	**345.737**	**1.955.714**	11,85	**487.8**	**73,3**	**6,7**	**9,5**
5. Бирюченскій. кр. надѣльн.	61	1.031	451	580		3.544	16,9	7,4	58,1	2,3	9,0	41	4.207		3.863		3.128	102,3	8,4	76,3	12,2	10,5	2.164	796.136	158.621	637.515		367,9	73,3	5,0	8,8
владѣльч.	54	3.526	491	3.035		2.430	65,3	9,1	45,0	7,2	9,3	5	499		458		382	99,8	8,1	76,3	12,2	10.8	412	199.655	31.230	168.425		484,6	75,8	6,4	9,5
въ уѣздѣ	**115**	**4.557**	**942**	**3.615**	0,01	**5.974**	**39.6**	**8.2**	**51.9**	**4,8**	**9.2**	**46**	**4.706**		**4.321**	0,02	**3.510**	**102,3**	**8,4**	**76,3**	**12,2**	**10.5**	**2.576**	**995.791**	**189.851**	**805.940**	3,03	**386,6**	**73,7**	**5.2**	**8.9**
6. Воронежскій. кр. надѣльн.	53	2.735	360	2.375		3.079	51,6	6,8	58,1	7,6	9,5	—	—	—	—	—	—	—	—	—	—	—	7.467	4.521.269	527.917	3.993.352		605,5	70,7	8,6	10.0
владѣльч.	486	25.029	3.013	22.016		28.237	51.5	6.2	58,1	8,3	9 8	—	—	—	—	—	—	—	—	—	—	—	1.066	622.331	85.387	536.944		583,8	80,1	7,3	9,9
въ уѣздѣ	**539**	**27.764**	**3.373**	**24.391**	0,12	**31.316**	**51,5**	**6,3**	**58,1**	**8,2**	**9 8**	—	—	—	—	—	—	—	—	—	—	—	**8.533**	**5.143.600**	**613.304**	**4.530.296**	22,17	**602.8**	**71.9**	**8.4**	**10.0**
7. Бобровскій. кр. надѣльч.	244	16.006	2.391	13.615		23.790	65,6	9,8	97,5	6,7	93	—	—	—	—	—	—	—	—	—	—	—	4.544	2.201.568	302.176	1.899.392		484,5	66,5	7,3	9,8
владѣльч.	152	5.609	851	4.758		3.420	36,9	5,6	22,5	6.6	10,0	10	998		917		763	99,8	8,1	76,3	12.3	10,8	469	241.770	30.954	210.816		515,5	66.0	7,8	9,6
въ уѣздѣ	**396**	**21.615**	**3.242**	**18.373**	0,06	**27.210**	**54.6**	**8,2**	**68.7**	**6.7**	**9,5**	**10**	**998**		**917**	0,00	**763**	**99.8**	**8,1**	**76.3**	**12.3**	**10,8**	**5.013**	**2.443.338**	**333.130**	**2.110.208**	7,34	**487.4**	**66.5**	**7.3**	**9.8**
8. Новохоперскій. кр. надѣльн.	209	12.540	1.045	11.495		12.143	60,0	5,0	58,1	24,0	10,0	—	—	—	—	—	—	—	—	—	—	—	3.449	2.027.667	241.775	1.785.892		587,9	70.1	8.4	9,6
владѣльч.	87	4.881	479	4.402		5.690	56,1	5,5	65,4	10,2	10,8	—	—	—	—	—	—	—	—	—	—	—	1.278	602.705	79.108	523.597		471,6	61,9	7,6	9,1
въ уѣздѣ	**296**	**17.421**	**1.524**	**15.897**	0,14	**17.833**	**101,2**	**5,1**	**60,2**	**19,7**	**10.2**	—	—	—	—	—	—	—	—	—	—	—	**4.727**	**2.630.372**	**320.883**	**2.309.489**	12,03	**556,5**	**67.9**	**8.2**	**9.5**
9. Богучарскій. кр. надѣльн.	444	31.746	3.152	28.594		12.432	71,5	7,1	28,0	10,1	9,8	162	17.772		16.622		12.361	109,7	7,1	76,3	15,5	11,0	5.969	3.328.314	390.970	2.937.344		557,6	65,5	8,5	9,1
владѣльч.	17	1.658	112	1.546		468	97,5	6,6	27.5	14,8	10,0	1	100		92		76	99,8	8,1	76,3	12,5	10,8	134	55.865	7.638	48.227		416,9	57,0	7,3	9.4
въ уѣздѣ	**461**	**33.404**	**3.264**	**30.140**	0,06	**12.900**	**72.5**	**7,1**	**28,0**	**10,2**	**9,8**	**163**	**17.872**		**16.714**	0,05	**12.437**	**109.6**	**7.1**	**76,3**	**15,4**	**11,0**	**6.103**	**3.384.179**	**398.608**	**2.985.571**	8,34	**554.5**	**65,3**	**8.5**	**9,1**
10. Павловскій. кр. надѣльн.	138	4.140	1.035	3.105		4.140	30,0	7,5	30.0	4.0	9.5	2	240		225		153	120,0	7,5	76,3	16,0	10,5	2.654	1.261.181	126.330	1.134.851		475,2	47,6	10,0	8,8
владѣльч.	122	4.063	891	3.172		5.405	33,3	7,3	44,3	4,6	10,0	—	—	—	—	—	—	—	—	—	—	—	70	29.267	3.948	25.319		418,1	56,4	7,0	10,4
въ уѣздѣ	**260**	**8.203**	**1.926**	**6.277**	0,03	**9.545**	**31,6**	**7,4**	**36,7**	**4,3**	**9,7**	**2**	**240**		**225**	0,00	**153**	**120,0**	**7,5**	**76.3**	**16.0**	**10,5**	**2.724**	**1.290.448**	**130.278**	**1.160.170**	6,22	**473.7**	**47.8**	**9.9**	**8.8**
11. Острогожскій. кр. надѣльн.	245	17.052	1.519	15.533		22.050	69,6	6,2	90,0	11,2	9,2	65	5.077		4.394		4.960	78,1	10,5	76,3	7,4	10,0	5.634	2.120.074	395.507	1.724.567		376.3	70,2	5,4	8,8
владѣльч.	244	12.810	1.610	11.200		12.688	52,5	6,6	52,0	8,0	9,3	9	499		442		473	56,6	6,3	52,5	8,8	9,5	679	348 259	47.666	300.593		512,9	70,2	7,3	9,8
въ уѣздѣ	**489**	**29.862**	**3.129**	**26.733**	0,09	**34.738**	**61,1**	**6,4**	**71,0**	**9,6**	**9,2**	**74**	**5.576**		**4.836**	0,02	**5.433**	**75,4**	**10,0**	**73.4**	**7,5**	**9.9**	**6.313**	**2.468.333**	**443.173**	**2.025.160**	7,13	**391,0**	**70,2**	**5,6**	**8.9**
12. Валуйскій. кр. надѣльн.	114	6.076	866	5.210		6.623	53.3	7,6	58.1	7,0	10,8	20	2.042		1.874		1.530	102,1	8,4	76,3	12,2	10,5	2.758	1.208.280	207.402	1.000.878		438,1	75,2	5,8	8,6
владѣльч.	19	855	101	754		2.090	45,0	5,3	110,0	8,5	11,0	1	100		92		76	99,8	8,1	76,3	12,5	10,8	350	137.340	22.960	114.380		392,4	65,6	6,0	8,9
въ уѣздѣ	**133**	**6.931**	**967**	**5.964**	0,03	**8.713**	**52,1**	**7.3**	**65.5**	**7,2**	**10.8**	**21**	**2.142**		**1.966**	0,01	**1.606**	**102,0**	**8,4**	**76.3**	**12,3**	**10.6**	**3.108**	**1.345.620**	**230.362**	**1.115.258**	5,31	**433,0**	**74,1**	**5.8**	**8.6**
Въ губерніи.	**3.755**	**192.497**	**25.162**	**179.875**	0,07	**206.177**	**51.3**	**6,7**	**54,9**	**8,1**	**9.7**	**335**	**33.517**		**30.804**	0,01	**25.400**	**100.1**	**8,1**	**75.8**	**12,4**	**10,7**	**59.809**	**30.803.727**	**4.497.221**	**26.306.506**	9,80	**515.0**	**75.2**	**6,8**	**9,5**
кр. надѣльн.	2.357	122.449	16.077	118.912		132.944	57,3	6.8	56,4	8,4	9,7	290	29.338		26.978		22.132	101,2	8,1	76,3	12,4	10,7	52.514	26.916.784	3.938.899	22.977.885		512,6	75,0	6,8	9,5
владѣльч.	1.398	70.048	9.085	60.963		73.233	50.1	6,5	52,4	7,7	9.8	45	4.179		3.826		3.268	92,9	7,8	72,6	11,8	10,7	7.295	3.886.943	558.322	3.328.621		532,8	76,5	7,0	9,7

Уѣзды.	Ленъ. Lin.										Конопля. Chanvre.									
	Посѣвная площадь 1896 г. въ десят.	Собрано.	Посѣяно.	Остатокъ.	Собрано волокна.	На казенную десятину. Собрано.	Посѣяно.	Волокна.	Урожай самъ.	Весь четверти. Пудовъ.	Посѣвная площадь 1896 г. въ десят.	Собрано.	Посѣяно.	Остатокъ	Собрано волокна.	На казенную десятину. Собрано.	Посѣяно.	Волокна.	Урожай самъ.	Весь четверти. Пудовъ.
	Пудовъ.										Пудовъ.									
	1	2	3	4	5	6	7	8	9	10	1	2	3	4	5	6	7	8	9	10
1. Задонскій.	кр. надѣльн. 48	1.195	254	941	576	24,9	5,3	12,0	4,7		1.495	51.129	11.512	39.617	24.668	34,2	7,7	16,5	4,4	7,2
	владѣльч. 137	2.877	754	2.123	4.658	21,0	5,5	34,0	3.8		78	5.850	569	5.281	936	75,0	7,3	12,0	10,3	8,0
	въ уѣздѣ 185	**4.072**	**1.008**	**3.064**	**5.234**	**22.0**	**5,4**	**28.3**	**4.0**		**1.573**	**56.979**	**12.081**	**44.898**	**25.604**	**36,2**	**7,7**	**16.2**	**4.7**	**7.3**
2. Землянскій.	кр. надѣльн. 66	3.109	297	2.812	1.822	47,1	4,5	27,6	10,5		1.990	36.417	13.134	23.283	27.661	18,3	6,6	13,9	2,8	6,5
	владѣльч. 214	13.418	984	12.434	5.564	62,7	4,6	26.0	13,6		181	5.683	1.376	4.307	2.806	31,4	7,6	15,5	4,1	7,8
	въ уѣздѣ 280	**16.527**	**1.281**	**15.246**	**7.386**	**59.0**	**4,6**	**26,4**	**12.9**		**2.171**	**42.100**	**14.510**	**27.590**	**30.467**	**19,4**	**6,7**	**14.0**	**2,9**	**6.6**
3. Нижнедевицкій.	кр. вадѣльн. 68	5.732	367	5.365	1.020	84,3	5,4	15.0	15,6		2.060	51.294	22.248	29.046	71.482	24,9	10,8	34,7	2,3	6,5
	владѣльч. 248	10.714	1.116	9.598	5.506	43,2	4,5	22,2	9,6		47	1.692	442	1.250	1.175	36,0	9,4	25,0	3,6	7,7
	въ уѣздѣ 316	**16.446**	**1.483**	**14.963**	**6.526**	**52.0**	**4.7**	**38.1**	**11.1**		**2.107**	**52.986**	**22.690**	**30.296**	**72.657**	**25.1**	**10.8**	**34.5**	**2,3**	**6.6**
4. Коротоякскій.	кр. надѣльн. 5	236	23	213	138	47,1	4,5	27,6	10,3		2.509	65.485	20.323	45.162	37.886	26,1	8,1	15,1	3,2	7,1
	владѣльч. 264	13.438	1.162	12.276	9.108	50,9	4,4	34,5	11,6		86	4.283	679	3.604	2.666	49.8	7,9	31,0	6,3	7.3
	въ уѣздѣ 269	**13.674**	**1.185**	**12.489**	**9.246**	**50.8**	**4,4**	**34,4**	**11.5**		**2.595**	**69.768**	**21.002**	**48.766**	**40.552**	**26.9**	**8,1**	**17.2**	**3.3**	**7.1**
5. Бирюченскій.	кр. надѣльн. 40	1.884	180	1.704	1.104	47,1	4,5	27,6	10,5		1.270	47.625	8.382	39.243	12.700	37.5	6,6	10,0	5,7	6,0
	владѣльч. 935	57.503	4.301	53.202	30.855	61,5	4,6	33,0	13,4		243	5.273	2.357	2.916	4.107	21,7	9,7	16,9	2,2	8,0
	въ уѣздѣ 975	**59.387**	**4.481**	**54.906**	**31.959**	**60.9**	**4.6**	**39,0**	**13.3**		**1.513**	**52.898**	**10.739**	**42.159**	**16.807**	**35.0**	**7,1**	**11.1**	**4,9**	**6,2**
6. Воронежскій.	кр. надѣльн. 46	2.065	253	1.812	1.421	44.9	5,5	30,9	8,2		3.176	96.550	20.962	75.588	48.275	30.4	6,6	15,2	4,6	6,9
	владѣльч. 418	21.443	2.006	19.437	13.543	51,3	4,8	32,4	10,7		154	5.960	1.093	4 867	1.258	38.7	7,1	23,3	5,5	6,5
	въ уѣздѣ 464	**23.508**	**2.259**	**21.249**	**14.964**	**50,7**	**4.9**	**32,3**	**10,4**		**3.330**	**102.510**	**22.055**	**80 455**	**49.533**	**30.8**	**6.6**	**14.9**	**4,6**	**6,9**
7. Бобровскій.	кр. надѣльн. 3.773	211.665	16.979	194.686	100.739	56,1	4,5	26,7	12,5		1.199	39.207	11.151	28.056	23.980	32,7	9,3	20,0	3,5	6,7
	владѣльч. 11.661	600.542	50.142	550.400	416.·98	51,5	4,3	35,7	12,0		175	6.370	1.523	4.847	2.398	36.4	8,7	13,7	4,2	7,6
	въ уѣздѣ 15.434	**812.207**	**67.121**	**745.086**	**517.037**	**52,6**	**4.3**	**33,5**	**12.1**		**1.374**	**45.577**	**12.674**	**32.903**	**26.378**	**33,2**	**9,2**	**19.2**	**3,6**	**6,8**
8. Новохоперскій.	кр. надѣльн. 76	5.350	296	5.054	2.310	70.4	3,9	30,4	18,1		650	28.990	7.280	21.710	20.670	44,6	11,2	31,8	4,0	6,2
	владѣльч. 2.997	162.737	10.789	151.948	96.803	54,3	3,6	32,3	15,1		173	5.363	1.713	3.650	6.366	31,0	9.9	36.8	3,1	7,8
	въ уѣздѣ 3.073	**168.087**	**11.085**	**157.002**	**99.113**	**54,7**	**3.6**	**33.2**	**15,2**		**823**	**34.353**	**8.993**	**25.360**	**27.036**	**41,7**	**10,9**	**32,9**	**3,8**	**6,4**
9. Богучарскій.	кр. надѣльн. 5.181	244.025	20.206	223.819	181.335	47,1	3,9	35,0	12,1		4.323	89.918	41.069	48.849	128.825	20,8	9,5	29,8	2,2	6,3
	владѣльч. 1.928	94.472	8.483	85.989	55.719	49.0	4,4	28,9	11,1		84	7.140	706	6.434	2.705	85.0	8,4	32,2	10,1	6,0
	въ уѣздѣ 7.109	**338.497**	**28.689**	**309.808**	**237.054**	**47.6**	**4,0**	**33,3**	**11.8**		**4.407**	**97.058**	**41.775**	**55.283**	**131.530**	**22.0**	**9.5**	**31.2**	**2.3**	**6.3**
10. Павловскій.	кр. надѣльн. 146	4.672	438	4.234	3.475	32,0	3,0	23,8	10,7		1.736	42.011	16.318	25.693	38.376	24,2	9.4	22,1	2,6	6,2
	владѣльч. 1.053	38.540	3.475	35.065	32.748	36,6	3.3	31,1	11,1		90	2.925	783	2.142	2.304	32,5	8,7	25,6	3,7	8,3
	въ уѣздѣ 1.199	**43.212**	**3.913**	**39.299**	**36.223**	**36.0**	**3,3**	**39.6**	**11,1**		**1.826**	**44.936**	**17.101**	**27.835**	**40.680**	**24.6**	**9,4**	**22,3**	**2,6**	**6,3**
11. Острогожскій.	кр. надѣльн. 660	25.080	2.574	22.506	18.216	38,0	3,9	27,6	9,7		3.842	127.554	38.036	89.518	145.612	33,2	9,9	37,9	3,4	7,0
	владѣльч. 3.645	173.867	12.393	161.474	116.640	47,7	3,4	32,0	14,0		139	6.575	1.223	5.352	2.683	47,3	8,8	19,3	5,4	7,0
	въ уѣздѣ 4.305	**198.947**	**14.967**	**183.980**	**134.856**	**46,2**	**3.5**	**31,3**	**13,3**		**3.981**	**134.129**	**39.259**	**94.870**	**148.295**	**33,7**	**9,9**	**37.2**	**3,4**	**7,0**
12. Валуйскій.	кр. надѣльн. 152	4.180	806	3.374	1 125	27,5	5,3	7,4	5,2		2.175	46.980	23.375	23.605	39.150	21,6	10,7	18,0	2,0	6,8
	владѣльч. 621	16.270	2.360	13.910	16.891	26,2	3,8	27,2	6,9		316	4.830	2.433	2.397	5.119	15,6	7.7	16,2	2,0	6,6
	въ уѣздѣ 773	**20.450**	**3.166**	**17.284**	**18.016**	**26,5**	**4,1**	**23,3**	**6,5**		**2.491**	**51.810**	**25.808**	**26.002**	**44.269**	**20.8**	**10,4**	**17,8**	**2,0**	**6,8**
Въ губерніи	**34.382**	**1.715.014**	**140.638**	**1.574.376**	**1.117.614**	**49.9**	**4,1**	**32.6**	**12.2**		**28.191**	**785.104**	**248.687**	**536.417**	**653.808**	**27.8**	**8.8**	**23.5**	**3,2**	**6.7**
кр. надѣльн.	10.261	509.193	42.673	466.520	313.281	49,6	4,2	30,5	11.9		26.425	723.160	233.790	489.370	619.285	27,4	8,9	23.4	3,1	6,7
владѣльч.	24.121	1.205.821	97.965	1.107.856	804.333	50,0	4,1	33,3	12,3		1.766	61.944	14.897	47.047	34.523	35,1	8,4	25,2	4,2	7,2

Уѣзды.	Яровая рожь. Seigle de printemps. Посѣвная площадь 1896 г. въ десят.	Собрано.	Посѣяно.	Остатокъ. Абсолютный.	Остатокъ. На 1 душу населенія об. п.	Собрано соломы.	На казен. десят. Собрано.	На казен. десят. Посѣяно.	На казен. десят. Соломы.	Урожай самъ.	Вѣсъ четверти.
		Пудовъ.									Пуд.
	1	2	3	4	5	6	7	8	9	10	11
ГРОДНЕНСКАЯ.											
1. Гродненск. кр. надѣльн.	768	18.048	4.838	13.210		27.418	23,5	6,3	35,7	3,7	8,0
владѣльч.	50	1.975	380	1.595		5,355	39,5	7,6	67,1	5,2	8,0
въ уѣздѣ	**818**	**20.023**	**5.218**	**14.805**	0,10	**32.773**	**24,5**	**6,4**	**40,1**	**3,8**	**8,0**
2. Бѣльскій. кр. надѣльн.	8	208	56	152		160	26,0	7,0	20,0	3,7	9,0
владѣльч.	—	—	—	—		—	49,1	9,1	62,6	—	8,6
въ уѣздѣ	**8**	**208**	**56**	**152**	0,00	**160**	**26,0**	**7,0**	**20,0**	**3,7**	**9,0**
3. Бѣлостокск. кр. надѣльн.	48	1.142	398	744		2.424	23,8	8,3	50,5	2,9	8,0
владѣльч.	35	1.922	322	1.600		2.650	54,9	9,2	75,7	6,0	8,0
въ уѣздѣ	**83**	**3.064**	**720**	**2.344**	0,02	**5.074**	**36,9**	**8,7**	**61,1**	**4,3**	**8,0**
4. Брестскій. кр. надѣльн.	22	880	176	704		880	40,0	8,0	40,0	5,0	8,0
владѣльч.	75	2.272	645	1.627		2.603	30,3	8,6	34,7	3,5	9,0
въ уѣздѣ	**97**	**3.152**	**821**	**2.331**	0,01	**3.483**	**32,5**	**8,5**	**35,9**	**3,8**	**8,8**
5. Волковыскій. кр. надѣльн.	179	2.291	1.253	1.038		4.296	12,8	7,0	24,0	1,8	8,3
владѣльч.	91	2.166	664	1.502		2.994	23,8	7,3	32,9	3,3	8,7
въ уѣздѣ	**270**	**4.457**	**1.917**	**2.540**	0,02	**7.290**	**16,5**	**7,1**	**27,0**	**2,3**	**8,4**
6. Кобринск. кр. надѣльн.	617	21.225	4.812	16.413		30.542	34,4	7,8	49,5	4,4	9,2
владѣльч.	232	5.104	1.717	3.387		6.519	22,0	7,4	28,1	3,0	9,0
въ уѣздѣ	**849**	**26.329**	**6.529**	**19.800**	0,13	**37.061**	**31,0**	**7,7**	**43,7**	**4,0**	**9,1**
7. Пружанск. кр. надѣльн.	137	3.219	1.055	2.164		6.426	23,5	7,7	46,9	3,1	8,8
владѣльч.	41	1.107	307	800		1.640	27,0	7,5	40,0	3,6	9,0
въ уѣздѣ	**178**	**4.326**	**1.362**	**2.964**	0,02	**8.066**	**24,3**	**7,7**	**45,3**	**3,2**	**8,8**
8. Сокольскій. кр. надѣльн.	75	1.752	622	1.130		3.330	23,5	8,3	44,4	2,8	8,0
владѣльч.	—	—	—	—		—	51,0	8,3	61,0	—	8,5
въ уѣздѣ	**75**	**1.752**	**622**	**1.130**	0,01	**3.330**	**23,5**	**8,3**	**44,4**	**2,8**	**8,0**
9. Слонимскій. кр. надѣльн.	1.299	27.578	8.573	19.005		58.585	21,2	6,6	45,1	3,2	8,0
владѣльч.	129	2.696	877	1.819		4231	20,9	6,8	32,8	3,1	9,0
въ уѣздѣ	**1.428**	**30.274**	**9.450**	**20.824**	0,12	**62.816**	**21,2**	**6,6**	**44,0**	**3,2**	**8,2**
Въ губерніи	**3.806**	**93.585**	**26.695**	**66.890**	0,05	**160.053**	**24,6**	**7,0**	**42,0**	**3,5**	**8,3**
кр. надѣльн.	3.153	76.343	21.783	54.560		134.061	24,2	6,9	42,5	3,5	8,2
владѣльч.	653	17.242	4.912	12.330		25.992	26,4	7,5	39,8	3,5	8,8
САМАРСКАЯ.											
1. Самарскій. кр. надѣльн.	—	—	—	—		—	—	—	—	—	—
владѣльч.	—	—	—	—		—	—	—	—	—	—
въ уѣздѣ	—	—	—	—	—	—	—	—	—	—	—
2. Бугульминскій. кр. надѣльн.	—	—	—	—		—	—	—	—	—	—
владѣльч.	—	—	—	—		—	—	—	—	—	—
въ уѣздѣ	—	—	—	—	—	—	—	—	—	—	—
3. Бугуруслан. кр. надѣльн.	—	—	—	—		—	61,0	7,2	32,9	8,5	8,0
владѣльч.	323	22.061	2.390	19.671		19.994	68,3	7,4	61,9	9,2	8,0
въ уѣздѣ	**323**	**22.061**	**2.390**	**19.671**	0,05	**19.994**	**68,3**	**7,4**	**61,9**	**9,2**	**8,0**
4. Бузулукскій. кр. надѣльн.	275	4.043	1.513	2.530		8.883	14,7	5,5	32,3	2,7	8,5
владѣльч.	150	5.595	885	4.710		8.625	37,3	5,9	57,5	6,3	8,5
въ уѣздѣ	**425**	**9.638**	**2.398**	**7.240**	0,01	**17.508**	**22,7**	**5,6**	**41,2**	**4,0**	**8,5**
5. Николаевск. кр. надѣльн.	—	—	—	—		—	26,5	4,8	44,7	5,5	8,5
владѣльч.	2.728	132.035	15.004	117.031		180.048	48,4	5,5	66,0	8,8	9,0
въ уѣздѣ	**2.728**	**132.035**	**15.004**	**117.031**	0,24	**180.048**	**48,4**	**5,5**	**66,0**	**8,8**	**9,0**
6. Новоузенск. кр. надѣльн.	385	16.632	1.810	14.822		25.064	43,2	4,7	65,1	9,2	8,5
владѣльч.	80	3.488	344	3.144		6.000	43,6	4,3	75,0	10,1	8,5
въ уѣздѣ	**465**	**20.120**	**2.154**	**17.966**	0,04	**31.064**	**43,3**	**4,6**	**66,8**	**9,3**	**8,5**
7. Ставропольск. кр. надѣльн.	—	—	—	—		—	56,2	7,3	49,8	7,7	8,5
владѣльч.	—	—	—	—		—	68,6	7,2	75,0	9,5	8,5
въ уѣздѣ	—	—	—	—	—	—	—	—	—	—	—
Въ губерніи	**3.941**	**183.854**	**21.946**	**161.908**	0,06	**248.614**	**46,7**	**5,6**	**63,1**	**8,4**	**8,8**
кр. надѣльн.	660	20.675	3.323	17.352		33.947	31,3	5,0	51,4	6,2	8,5
владѣльч.	3.281	163.179	18.623	144.556		214.667	49,7	5,7	65,4	8,8	8,8

Уѣзды.	Яровая пшени[illegible] Froment de printemps. Посѣвная площадь 1896 г. въ десят.	Собрано.	Посѣяно.	Остатокъ. Абсолютный.	Остатокъ. На 1 душу населенія об. п.	Собрано соломы.	На казен. десят. Собрано.	На казен. десят. Посѣяно.	На казен. десят. Соломы.	Урожай самъ.	Вѣсъ четверти.
		Пудовъ.									Пуд.
	1	2	3	4	5	6	7	8	9	10	11
ГРОДНЕНСКАЯ.											
1. Гродненск. кр. надѣльн.	6	514	[illegible]	461		602	85,6	8,8	100,3	9,7	9,6
владѣльч.	19	1.569	[illegible]	1.417		2.044	82,6	8,0	107,6	10,3	10,0
въ уѣздѣ	**25**	**2.083**	[illegible]	**1.878**	0,01	**2.646**	**82,9**	**8,2**	**105,9**	**10,1**	**9,9**
2. Бѣльскій. кр. надѣльн.	—	—	—	—		—	24,0	8,0	25,0	3,0	9,0
владѣльч.	—	—	—	—		—	46,0	9,1	55,6	5,1	8,7
въ уѣздѣ	—	—	—	—	—	—	—	—	—	—	—
3. Бѣлостокск. кр. надѣльн.	2	134	[illegible]	115		138	66,8	9,3	69,0	7,2	9,0
владѣльч.	**2**	**134**	[illegible]	**115**	0,00	**138**	**66,8**	**9,3**	**69,0**	**7,2**	**9,0**
въ уѣздѣ	114	3.785	[illegible]	2.862		7.182	33,2	8,1	63,0	4,1	9,0
4. Брестскій. кр. надѣльн.	8	449	[illegible]	383		579	56,2	8,3	72,4	6,8	9,0
владѣльч.	**122**	**4.234**	[illegible]	**3.245**	0,02	**7.761**	**35,5**	**8,1**	**63,6**	**4,3**	**9,0**
въ уѣздѣ	610	15.677	[illegible]	11.224		21.960	25,7	7,3	36,0	3,5	9,2
5. Волковыскій. кр. надѣльн.	338	7.977	[illegible]	5.273		11.661	23,6	8,0	34,5	3,0	9,3
владѣльч.	**948**	**23.654**	[illegible]	**16.497**	0,11	**33.621**	**25,0**	**7,5**	**35,5**	**3,3**	**9,2**
въ уѣздѣ	756	29.257	[illegible]	22.604		59.800	38,7	8,8	79,1	4,4	9,4
6. Кобринск. кр. надѣльн.	79	2.188	[illegible]	1.612		2.923	27,7	7,3	37,0	3,8	9,5
владѣльч.	**835**	**31.445**	[illegible]	**24.216**	0,15	**62.723**	**37,7**	**8,7**	**75,1**	**4,3**	**9,4**
въ уѣздѣ	133	2.872	[illegible]	1.768		5.187	21,6	8,3	39,0	2,6	9,5
7. Пружанск. кр. надѣльн.	3	216	[illegible]	192		144	72,0	8,0	48,0	9,0	9,0
владѣльч.	**136**	**3.088**	[illegible]	**1.960**	0,02	**5.331**	**22,7**	**8,3**	**39,2**	**2,7**	**9,5**
въ уѣздѣ	8	400	[illegible]	318		580	50,0	10,2	72,5	4,9	9,0
8. Сокольскій. кр. надѣльн.	—	—	—	—		—	—	—	—	—	—
владѣльч.	**8**	**400**	[illegible]	**318**	0,00	**580**	**50,0**	**10,2**	**72,5**	**4,9**	**9,0**
въ уѣздѣ	856	28.248	[illegible]	21.400		43.340	33,0	8,0	52,5	4,1	8,9
9. Слонимскій. кр. надѣльн.	124	6.537	[illegible]	5.545		8.261	52,7	8,0	66,7	6,6	9,5
владѣльч.	**980**	**34.785**	[illegible]	**26.945**	0,15	**51.601**	**35,9**	**8,0**	**53,2**	**4,4**	**9,0**
въ уѣздѣ	**3.056**	**99.823**	[illegible]	**75.174**	0,05	**164.401**	**32,6**	**8,1**	**53,7**	**4,0**	**9,2**
Въ губерніи	2.483	80.753	[illegible]	60.637		138.651	32,5	8,1	55,8	4,0	9,1
кр. надѣльн.	573	19.070	[illegible]	14.537		25.750	33,3	7,9	44,9	4,2	9,3
САМАРСКАЯ.											
1. Самарскій. кр. надѣльн.	51.115	1.461.889	[illegible]	1.104.084		1.605.011	28,6	7,0	31,4	4,1	8,6
владѣльч.	58.804	2.022.858	[illegible]	1.617.110		2.210.950	36,4	6,9	37,6	5,3	8,7
въ уѣздѣ	**109.919**	**3.484.747**	[illegible]	**2.721.194**	10,04	**3.815.961**	**31,7**	**6,9**	**34,7**	**4,6**	**8,7**
2. Бугульминскій. кр. надѣльн.	6.558	369.871	[illegible]	310.849		349.541	56,4	9,0	53,3	6,3	8,2
владѣльч.	2.684	146.278	[illegible]	121.854		153.525	54,5	9,1	57,2	6,0	8,7
въ уѣздѣ	**9.242**	**516.149**	[illegible]	**432.703**	1,45	**503.066**	**55,8**	**9,0**	**54,4**	**6,2**	**8,3**
3. Бугуруслан. кр. надѣльн.	56.005	2.565.029	[illegible]	2.139.391		2.649.037	45,8	7,6	47,3	6,0	8,2
владѣльч.	21.859	1.138.854	[illegible]	983.655		1.440.508	52,1	7,1	65,9	7,3	9,2
въ уѣздѣ	**77.864**	**3.703.883**	[illegible]	**3.123.046**	8,65	**4.089.545**	**47,6**	**7,5**	**52,5**	**6,4**	**8,4**
4. Бузулукскій. кр. надѣльн.	220.837	5.344.255	[illegible]	3.975.066		7.839.714	24,2	6,2	35,5	3,9	8,2
владѣльч.	85.281	2.584.014	[illegible]	2.063.800		3.428.296	30,3	6,1	40,2	5,0	8,5
въ уѣздѣ	**306.118**	**7.928.269**	[illegible]	**6.038.866**	11,97	**11.268.010**	**25,9**	**6,2**	**36,8**	**4,2**	**8,3**
5. Николаевск. кр. надѣльн.	256.842	7.525.471	[illegible]	6.061.472		10.247.996	29,3	5,7	39,9	5,1	8,0
владѣльч.	134.412	5.376.480	[illegible]	4.637.214		5.994.775	40,0	5,5	44,6	7,3	8,1
въ уѣздѣ	**391.254**	**12.901.951**	[illegible]	**10.698.686**	21,79	**16.242.771**	**33,0**	**5,6**	**41,5**	**5,9**	**8,0**
6. Новоузенск. кр. надѣльн.	436.679	22.663.640	[illegible]	20.480.245		24.585.028	51,9	5,0	56,3	10,4	8,4
владѣльч.	127.372	6.674.293	[illegible]	6.037.433		7.221.992	52,4	5,0	56,7	10,5	8,3
въ уѣздѣ	**564.051**	**29.337.933**	[illegible]	**26.517.678**	14,34	**31.807.020**	**52,0**	**5,0**	**56,4**	**10,4**	**8,4**
7. Ставропольск. кр. надѣльн.	18.536	572.762	[illegible]	422.620		604.274	30,9	8,1	32,6	3,8	8,2
владѣльч.	14.815	619.267	[illegible]	508.154		718.528	41,8	7,5	48,5	5,6	8,5
въ уѣздѣ	**33.351**	**1.192.029**	[illegible]	**930.774**	3,22	**1.322.802**	**35,7**	**7,8**	**39,7**	**4,6**	**8,3**
Въ губерніи	**1491799**	**59.060.961**	[illegible]	**40.462.947**	19,21	**69.049.175**	**39,6**	**5,7**	**46,3**	**7,0**	**8,3**
кр. надѣльн.	1046572	40.502.917	[illegible]	34.493.729		47.880.601	38,7	5,7	45,7	6,8	8,2
владѣльч.	445227	18.562.044	[illegible]	15.969.220		21.168.574	41,7	5,8	47,5	7,2	8,4

Уѣзды.	Овесъ. Avoine. Посѣвная площадь 1896 г. въ десят.	Собрано.	Посѣяно.	Остатокъ. Абсолютный.	Остатокъ. На 1 душу населенія об. п.	Собрано соломы.	На казен. десят. Собрано.	На казен. десят. Посѣяно.	На казен. десят. Соломы.	Урожай самъ.	Вѣсъ четверти.
		Пудовъ.									Пуд.
	1	2	3	4	5	6	7	8	9	10	11
ГРОДНЕНСКАЯ.											
1. Гродненск. кр. надѣльн.	10.535	265.482	68.477	197.005		384.527	25,2	6,5	36,5	3,9	6,1
владѣльч.	7.591	182.943	50.860	132.083		306.676	24,1	6,7	40,4	3,6	5,4
въ уѣздѣ	**18.126**	**448.425**	**119.337**	**329.088**	2,18	**691.203**	**24,7**	**6,6**	**38,1**	**3,8**	**5,8**
2. Бѣльскій. кр. надѣльн.	12.943	384.407	93.190	291.217		498.305	29,7	7,2	38,5	4,1	6,0
владѣльч.	24.574	872.377	176.933	695.444		1.093.543	35,5	7,2	44,5	4,9	6,0
въ уѣздѣ	**37.517**	**1.256.784**	**270.123**	**986.661**	6,68	**1.591.848**	**33,5**	**7,2**	**42,4**	**4,7**	**6,0**
3. Бѣлостокск. кр. надѣльн.	10.357	243.389	79.887	163.502		287.924	23,5	7,7	27,8	3,0	5,7
владѣльч.	5.587	176.549	51.959	124.590		217.893	31,6	9,3	39,0	3,4	5,9
въ уѣздѣ	**15.944**	**419.938**	**131.846**	**288.092**	2,57	**505.817**	**26,3**	**8,3**	**31,7**	**3,1**	**5,8**
4. Брестскій. кр. надѣльн.	14.899	396.313	113.032	283.281		598.940	26,6	7,6	40,2	3,5	6,1
владѣльч.	9.702	269.716	75.676	194.040		312.404	27,8	7,8	32,2	3,6	5,9
въ уѣздѣ	**24.601**	**666.029**	**188.708**	**477.321**	3,00	**911.344**	**27,1**	**7,7**	**37,1**	**3,5**	**6,0**
5. Волковыскій. кр. надѣльн.	13.590	225.594	84.258	141.336		288.108	16,6	6,2	21,2	2,7	5,4
владѣльч.	8.757	151.496	54.293	97.203		215.422	17,3	6,2	24,6	2,8	5,9
въ уѣздѣ	**22.347**	**377.090**	**138.551**	**238.539**	1,57	**503.530**	**16,9**	**6,2**	**22,5**	**2,7**	**5,6**
6. Кобринск. кр. надѣльн.	12.124	378.268	104.266	274.002		597.713	31,2	8,6	49,3	3,6	5,8
владѣльч.	9.110	316.117	76.524	239.593		370.777	34,7	8,4	40,7	4,3	6,0
въ уѣздѣ	**21.234**	**694.385**	**180.790**	**513.595**	3,21	**968.490**	**32,7**	**8,5**	**46,3**	**3,8**	**5,9**
7. Пружанск. кр. надѣльн.	11.782	255.669	96.612	159.057		402.944	21,7	8,2	34,2	2,6	5,6
владѣльч.	6.152	154.415	48.601	105.814		190.097	25,1	7,9	30,9	3,2	6,0
въ уѣздѣ	**17.934**	**410.084**	**145.213**	**264.871**	2,15	**593.041**	**22,9**	**8,1**	**33,1**	**2,8**	**5,7**
8. Сокольскій. кр. надѣльн.	14.656	405.971	105.523	300.448		495.373	27,7	7,2	33,8	3,8	6,0
владѣльч.	3.469	99.213	28.793	70.420		116.558	28,6	8,3	33,6	3,4	6,1
въ уѣздѣ	**18.125**	**505.184**	**134.316**	**370.868**	3,19	**611.931**	**27,9**	**7,4**	**33,8**	**3,8**	**6,0**
9. Слонимскій. кр. надѣльн.	15.917	469.551	122.561	346.990		686.023	29,5	7,7	43,1	3,8	6,0
владѣльч.	8.275	239.147	62.890	176.257		288.797	28,9	7,6	34,9	3,8	6,0
въ уѣздѣ	**24.192**	**708.698**	**185.451**	**523.247**	2,82	**974.820**	**29,3**	**7,7**	**40,3**	**3,8**	**6,0**
Въ губерніи	**200.020**	**5.486.617**	**1.494.335**	**3.992.282**	3,09	**7.352.024**	**27,4**	**7,4**	**36,7**	**3,7**	**5,8**
кр. надѣльн.	116.803	3.024.644	867.806	2.156.838		4.239.857	25,8	7,4	36,3	3,5	5,8
владѣльч.	83.217	2.461.973	626.529	1.835.444		3.112.167	29,6	7,5	37,4	3,9	5,9
САМАРСКАЯ.											
1. Самарскій. кр. надѣльн.	29.756	1.547.312	229.121	1.318.191		1.407.459	52,0	7,7	47,3	6,8	6,0
владѣльч.	11.032	687.394	75.018	612.376		571.458	62,3	6,8	51,8	9,2	6,2
въ уѣздѣ	**40.788**	**2.234.706**	**304.139**	**1.930.567**	7,12	**1.978.917**	**54,8**	**7,5**	**48,5**	**7,3**	**6,0**
2. Бугульминскій. кр. надѣльн.	40.466	1.557.941	445.126	1.112.815		2.011.160	38,5	11,0	49,7	3,5	6,7
владѣльч.	12.252	534.187	131.096	403.091		643.230	43,6	10,7	52,5	4,1	6,7
въ уѣздѣ	**52.718**	**2.092.128**	**576.222**	**1.515.906**	5,09	**2.654.390**	**39,7**	**10,9**	**50,4**	**3,6**	**6,7**
3. Бугуруслан. кр. надѣльн.	48.726	1.851.588	380.063	1.471.525		2.124.454	38,0	7,8	43,6	4,9	6,2
владѣльч.	13.334	716.036	98.672	617.364		958.715	53,7	7,4	71,9	7,3	6,3
въ уѣздѣ	**62.060**	**2.567.624**	**478.735**	**2.088.889**	5,78	**3.083.169**	**41,4**	**7,7**	**49,7**	**5,4**	**6,2**
4. Бузулукскій. кр. надѣльн.	42.775	1.599.785	273.760	1.326.025		2.001.870	37,4	6,4	46,8	5,8	6,1
владѣльч.	15.058	703.209	93.360	609.849		752.900	46,7	6,2	50,0	7,5	5,9
въ уѣздѣ	**57.833**	**2.302.994**	**367.120**	**1.935.874**	3,84	**2.754.770**	**39,8**	**6,3**	**47,6**	**6,3**	**6,0**
5. Николаевск. кр. надѣльн.	46.828	2.711.341	271.602	2.439.739		2.491.250	57,9	5,8	53,2	10,0	6,0
владѣльч.	10.514	865.302	58.878	806.424		688.667	82,3	5,6	65,5	14,7	5,5
въ уѣздѣ	**57.342**	**3.576.643**	**330.480**	**3.246.163**	6,61	**3.179.917**	**62,4**	**5,8**	**55,5**	**10,8**	**5,9**
6. Новоузенск. кр. надѣльн.	22.121	1.431.229	128.302	1.302.927		1.347.169	64,7	5,8	60,9	11,2	5,7
владѣльч.	6.314	510.803	35.990	474.813		352.321	80,5	5,7	55,8	14,0	5,7
въ уѣздѣ	**28.435**	**1.942.032**	**164.292**	**1.777.740**	4,31	**1.699.490**	**68,3**	**5,8**	**59,8**	**11,8**	**5,7**
7. Ставропольск. кр. надѣльн.	24.803	1.046.687	205.865	840.822		1.002.041	42,2	8,3	40,4	5,1	5,5
владѣльч.	14.238	754.614	121.023	633.591		815.837	53,0	8,5	57,3	6,2	5,7
въ уѣздѣ	**39.041**	**1.801.301**	**326.888**	**1.474.413**	5,10	**1.817.878**	**46,1**	**8,4**	**46,6**	**5,5**	**5,6**
Въ губерніи	**338.217**	**16.517.428**	**2.547.876**	**13.969.552**	5,32	**17.168.531**	**48,8**	**7,5**	**50,8**	**6,5**	**6,1**
кр. надѣльн.	255.475	11.745.883	1.933.839	9.812.044		12.385.403	46,0	7,6	48,5	6,1	6,1
владѣльч.	82.742	4.771.545	614.037	4.157.508		4.783.128	57,7	7,4	57,8	7,8	6,1

Уѣзды.	Ячмень. Orge.											Полба. Épeautre.										Гречиха. Sarrasin.										
	Посѣвная площадь 1896 г. въ десят.	Собрано.	Посѣяно.	Остатокъ. Абсолютный.	Остатокъ. На 1 душу населения об. п.	Собрано соломы.	На казен. десят. Собрано.	На казен. десят. Посѣяно.	На казен. десят. Соломы.	Урожай самъ.	Вѣсъ четверти. Пуд.	Посѣвная площадь 1896 г. въ десят.	Собрано	Посѣяно.	Остатокъ. Абсолютный.	Остатокъ. На 1 душу населения об. п.	Собрано соломы.	На казен. десят. Собрано.	На казен. десят. Посѣяно.	На казен. десят. Соломы.	Урожай самъ.	Вѣсъ четверти. Пуд.	Посѣвная площадь 1896 г. въ десят.	Собрано.	Посѣяно.	Остатокъ. Абсолютный.	Остатокъ. На 1 душу населения об. п.	Собрано соломы.	На казен. десят. Собрано.	На казен. десят. Посѣяно.	На казен. десят. Соломы.	Урожай самъ.	Вѣсъ четверти. Пуд.
	Пудовъ.											Пудовъ.											Пудовъ.										
	1	2	3	4	5	6	7	8	9	10	11	1	2	3	4	5	6	7	8	9	10	11	1	2	3	4	5	6	7	8	9	10	11
ГРОДНЕНСКАЯ.																																
1. Гродненск. кр. надѣльн.	4.213	169 362	32.861	136.501		216.969	40,2	7,8	51,5	5,2	7.9	—	—	—	—		—	—	—	—	—	—	4.274	80.351	16.669	63.682		141.760	18,8	3.9	32,7	4.8	6,6
владѣльч.	2.902	106.213	21.185	85.028		140.167	36,6	7,3	48,3	5,0	8,1	216	5.983	1.4	4.514		2.506	27,7	6,8	11,6	4,1	7,0	1.282	20.768	5.000	15.768		41.024	16,2	3,9	32,0	4.2	6,8
въ уѣздѣ	**7.115**	**275.575**	**54.046**	**221.529**	1,47	**357.136**	**38.7**	**7.6**	**50.2**	**5,1**	**8.0**	**216**	**5.983**	1.4	**4.514**	0,03	**2.506**	**27.7**	**6.8**	**11.6**	**4.1**	**7.0**	**5.556**	**101.119**	**21.669**	**79.450**	0,53	**182.784**	**18.2**	**3,9**	**32.7**	**4.7**	**6.6**
2. Бѣльскій. кр. надѣльн.	2.594	125.290	22.049	103.241		169.648	48,3	8,5	65,4	5,7	8,0	—	—	—	—		—	—	—	—	—	—	2.953	53.449	10.335	43.114		112.509	18,1	3,5	38,1	5,2	7,6
владѣльч.	6.580	264.516	51.982	212.534		309.918	40,2	7,9	47,7	5,1	7,7	276	9.108	2.3	6.928		9.908	33,0	7,9	35,9	4,2	7,2	3.360	53.424	11.424	42.000		112.224	15,9	3,4	33,4	4.7	7,8
въ уѣздѣ	**9.174**	**389.806**	**74.031**	**315.775**	2,14	**479.566**	**42,5**	**8.0**	**52.3**	**5,3**	**7.8**	**276**	**9.108**	2.3	**6.928**	0,05	**9.908**	**33.0**	**7.9**	**35.9**	**4.2**	**7,2**	**6.313**	**106.873**	**21.759**	**85.114**	0,58	**224.733**	**16.9**	**3.4**	**35.6**	**4.9**	**7.7**
3. Бѣлостокск. кр. надѣльн.	2.038	63.178	17.323	45.855		85.392	31,0	8,5	41,9	3,7	7,5	53	1.871		1.479		1.919	35.3	7.4	36,2	4,8	7,2	2.055	30.414	8.220	22.194		51.580	14,8	4,0	25.1	3,7	7.4
владѣльч.	2.764	93.976	23.494	70.482		113.877	34,0	8,5	41,2	4,0	7.3	137	5.768	1.0	4.700		4.315	42,1	7,8	31,5	5,4	7,6	702	11.723	2.878	8.845		14.461	16,7	4,1	20,6	4,1	7,0
въ уѣздѣ	**4.802**	**157.154**	**40.817**	**116.337**	1,04	**199.269**	**32,7**	**8.5**	**41.5**	**3.9**	**7.4**	**190**	**7.639**	1.4	**6.179**	0,06	**6.234**	**40.2**	**7,7**	**32.8**	**5.2**	**7.5**	**2.757**	**42.137**	**11.098**	**31.039**	0,28	**66.041**	**15.3**	**4.0**	**23.9**	**3.8**	**7.3**
4. Брестскій. кр. надѣльн.	3.952	132.392	31.221	101.171		189.301	33,5	7.9	47.9	4,2	7.6	—	—	—	—		—	—	—	—	—	—	3.333	59.994	18.998	40.996		117.322	17,7	5.7	35.2	3,2	7,2
владѣльч.	1.401	45.813	9.947	35.866		50.156	32,7	7,1	35,8	4,6	7,8	113	4.554		3.684		4.000	40,3	7,7	35.4	5,2	7,5	1.249	16.612	5.745	10.867		29.476	13,3	4,6	23,6	2,9	7,3
въ уѣздѣ	**5.353**	**178.205**	**41.168**	**137.037**	0,86	**239.457**	**33.3**	**7.7**	**44,7**	**4,3**	**7.6**	**113**	**4.554**		**3.684**	0,02	**4.000**	**40,3**	**7.7**	**35.4**	**5,2**	**7.5**	**4.582**	**76.606**	**24.743**	**51.863**	0,33	**146.798**	**16.7**	**5.4**	**32.0**	**3,1**	**7.2**
5. Волковыскій. кр. надѣльн.	3.882	89.286	26.009	63.277		121.507	23,0	6,7	31,3	3,4	7,8	—	—	—	—		—	—	—	—	—	—	4.707	51.306	16.004	35.302		90.845	10,9	3,4	19,3	3,2	7,1
владѣльч.	3.106	79.514	21.742	57.772		92.869	25,6	7,0	29,9	3,7	7.9	10	344		272		300	34,4	7,2	30,0	4,8	7,4	781	10.309	2.499	7.810		17.963	13,2	3,2	23,0	4,1	7,5
въ уѣздѣ	**6.988**	**168.800**	**47.751**	**121.049**	0,76	**214.376**	**24,2**	**6.8**	**30.7**	**3.5**	**7.8**	**10**	**344**		**272**	0,00	**300**	**34.4**	**7,2**	**30.0**	**4.8**	**7.4**	**5.488**	**61.615**	**18.503**	**43.112**	0,28	**108.808**	**11.2**	**3,4**	**19.8**	**3.3**	**7,1**
6. Кобринск. кр. надѣльн.	3.870	157.896	28.251	129.645		234.522	40,8	7,3	60,6	5,6	7.9	—	—	—	—		—	—	—	—	—	—	1.447	32.991	7.380	25.611		66.996	22,8	5,1	46,3	4,5	7,2
владѣльч.	1.484	62.624	10.388	52.236		61.141	42,2	7,0	41,2	6,0	7.8	45	1.930		1.579		1.737	42,9	7,8	38,6	5,5	7,7	781	16.947	4.139	12.808		30.181	21,7	5,8	38,9	4,1	7,6
въ уѣздѣ	**5.354**	**220.520**	**38.639**	**181.881**	1,14	**295.663**	**41.2**	**7.2**	**55.2**	**5.7**	**7.9**	**45**	**1.930**		**1.579**	0,01	**1.737**	**42,9**	**7.8**	**38.6**	**5.5**	**7.7**	**2.228**	**49.938**	**11.519**	**38.419**	0,24	**97.177**	**22.4**	**5,1**	**43.6**	**4.3**	**7.3**
7. Пружанск. кр. надѣльн.	2.858	110.319	22.864	87.455		147.472	38,6	8,0	51,6	4,8	7,9	9	529		456		363	58,8	8,1	40,3	7,3	7,2	988	20.550	4.742	15.808		41.298	20,8	4,8	41,8	4,3	7.7
владѣльч.	1.134	34.700	8.505	26.195		40.937	30,6	7,5	36,1	4,1	7.9	192	12.480	1.1	10.867		7.200	65,0	8,4	37,5	7,7	7,0	374	4.451	1.571	2.880		9.537	11,9	4,2	25,5	2,8	7,3
въ уѣздѣ	**3.992**	**145.019**	**31.369**	**113.650**	0,92	**188.409**	**36,3**	**7,9**	**47,2**	**4,7**	**7,9**	**201**	**13.009**	1.5	**11.323**	0,09	**7.563**	**64.7**	**8.4**	**37.6**	**7.7**	**7.0**	**1.362**	**25.001**	**6.313**	**18.688**	0,15	**50.835**	**18.3**	**4,6**	**37,3**	**3,9**	**7.6**
8. Сокольскій. кр. надѣльн.	3.503	138.368	28.724	109.644		154.132	39,5	8,2	44,0	4,8	7,5	—	—	—	—		—	—	—	—	—	—	3.621	47.797	12.673	35.124		87.628	13,2	3,5	24,2	3,8	7,5
владѣльч.	603	25.084	5.246	19.838		29.426	41,6	8,7	48,8	4,8	7,8	25	787		577		955	31,5	8,4	33,2	3,8	7,5	450	11.430	1.575	9.855		16.650	25,4	3,5	37,0	7,2	7,5
въ уѣздѣ	**4.106**	**163.452**	**33.970**	**129.482**	1,33	**183.558**	**39,8**	**8,3**	**44,7**	**4,8**	**7,5**	**25**	**787**		**577**	0,01	**955**	**31,5**	**8.4**	**38.2**	**3.8**	**7,5**	**4.071**	**59.227**	**14.248**	**44.979**	0,46	**104.278**	**14.5**	**3,5**	**25.6**	**4.2**	**7.5**
9. Слонимск. кр. надѣльн.	5.106	186.880	38.295	148.585		259.895	36,6	7,5	50,9	4,9	7,8	—	—	—	—		—	—	—	—	—	—	6.588	115.290	34.916	80.374		271.425	17,5	5,3	41,2	3,3	7,1
владѣльч.	1.438	48.317	10.642	37.675		61.834	33,6	7,4	43,0	4,5	7,9	108	2.948		2.160		3.413	27,3	7,3	31,6	3,7	7,6	2.570	48.830	10.537	38.293		73.767	19,0	4,1	28,7	4,6	7,5
въ уѣздѣ	**6.544**	**235.197**	**48.937**	**186.260**	1,00	**321.729**	**35,9**	**7,5**	**49,1**	**4,8**	**7,8**	**108**	**2.948**		**2.160**	0,01	**3.413**	**27,3**	**7,3**	**31.8**	**3.7**	**7.6**	**9.158**	**164.120**	**45.453**	**118.667**	0,64	**345.192**	**17.9**	**4.9**	**37.6**	**3.6**	**7,2**
Въ губерніи	**53.428**	**1.933.728**	**410.728**	**1.523.000**	1,18	**2.479.163**	**36,2**	**7,7**	**46.4**	**4,7**	**7,7**	**1.184**	**46.302**	9.0	**37.216**	0,02	**36.616**	**39,1**	**7.6**	**30.9**	**5.1**	**7,2**	**41.515**	**686.636**	**175.305**	**511.331**	0,39	**1.326.646**	**16.5**	**4.2**	**31.7**	**3.9**	**7,2**
кр. надѣльн.	32.016	1.172.971	247.597	925.374		1.578.838	36,6	7,7	49,3	4,7	7,7	62	2.400		1.935		2.282	38,7	7,5	36,8	5,2	7,2	29.966	492.142	129.937	362.205		981.363	16,4	4,3	32,7	3,8	7,2
владѣльч.	21.412	760.757	163.131	597.626		900.325	35,5	7,6	42,0	4,7	7,7	1.122	43.902	8.6	35.281		34.334	39,1	7,6	30,8	5,1	7,2	11.549	194.494	45.368	149.126		345.283	16,8	4,0	29,9	4,2	7,4
САМАРСКАЯ.																																
1. Самарскій. кр. надѣльн.	1.965	115.542	12.773	102.769		62.684	58,8	6,5	31,9	9,0	7,5	14.046	596.955	108.3	488.801		500.038	42,5	7,7	35,6	5,5	7,2	97	2.560	563	1.998		5.432	26,4	5,8	56,0	4,6	7,0
владѣльч.	276	23.957	1.877	22.080		12.337	86,8	6,8	44,7	12,8	7,5	3.170	160.402	24.0	136.310		149.941	50,6	7,6	47,3	6,7	6,4	249	8.690	1.295	7.395		11.753	34,9	5,2	47,2	6,7	6,0
въ уѣздѣ	**2.241**	**139.499**	**14.650**	**124.849**	0,46	**75.021**	**62,2**	**6,5**	**33,5**	**9.5**	**7,5**	**17.216**	**757.357**	132.2	**625.111**	2,31	**649.979**	**44.0**	**7,7**	**37.8**	**5.7**	**7.0**	**346**	**11.251**	**1.858**	**9.393**	0,03	**17.185**	**32.5**	**5,4**	**49,7**	**6,1**	**6.3**
2. Бугульминск. кр. надѣльн.	81	6.075	729	5.346		7.290	75,0	9,0	90,0	8,3	7,3	21.995	1.189.930	228.7	961.182		1.119.546	54,1	10,4	50,9	5,2	7,4	32.326	950.384	210.119	740.265		1.322.133	29.4	6,5	40,9	4,5	7,6
владѣльч.	30	1.551	252	1.299		1.599	51,7	8,4	53,3	6,2	7,3	2.228	124.100	22.9	101.152		129.001	55,7	10,3	57.9	5,4	8,2	9.433	285.820	63.201	222.619		482.970	30,3	6,7	51,2	4,5	7,8
въ уѣздѣ	**111**	**7.626**	**981**	**6.645**	0,02	**8.889**	**68,7**	**8.8**	**80,1**	**7,8**	**7,3**	**24.223**	**1.314.030**	251.6	**1.062.334**	3,57	**1.248.547**	**54,2**	**10.4**	**51.5**	**5.2**	**7,5**	**41.759**	**1.236.204**	**273.320**	**962.884**	3,20	**1.805.103**	**29,6**	**6.5**	**43.2**	**4.5**	**7.6**
3. Бугуруслан. кр. надѣльн.	184	12.480	1.656	10.824		11.868	67,5	9,0	64,5	7,5	7,0	35.446	1.758.122	297.7	1.460.376		1.899.906	49,6	8,4	53,6	5,9	7,1	13.316	428.775	67.912	360.863		506.008	32,2	5,1	38,0	6,3	6,8
владѣльч.	181	9.195	1.249	7.946		6.570	50,8	6,9	36,3	7,4	7,0	7.372	483.603	59.7	423.890		490.238	65,6	8,1	66,5	8,1	7,2	3.755	122.789	18.775	104.014		183.244	32,7	5,0	48,8	6,5	7.1
въ уѣздѣ	**365**	**21.675**	**2.905**	**18.770**	0,05	**18.438**	**59,4**	**8.0**	**50.5**	**7,5**	**7,0**	**42.818**	**2.241.725**	357.4	**1.884.266**	5,22	**2.390.144**	**52,4**	**8.3**	**55.8**	**6.3**	**7,1**	**17.071**	**551.564**	**86.687**	**464.877**	1,29	**689.252**	**32,3**	**5,1**	**40,4**	**6,4**	**6.9**
4. Бузулукск. кр. надѣльн.	20.260	861.050	119.534	741.516		927.934	42,5	5,9	45,9	7,2	7,5	951	40.893	6.3	34.521		48.501	43,0	6,7	51,0	6,4	6,9	823	36.953	4.115	32.838		39.422	44.9	5,0	47,9	9,0	7,3
владѣльч.	7.259	294.715	42.828	251.887		269.309	40,6	5,9	37,1	6,9	7,5	1.864	95.437	11.1	84.253		101.774	51,2	6,0	54,6	8,5	6,9	763	27.163	3.510	23.653		19.914	35,6	4,6	26,1	7,7	7,3
въ уѣздѣ	**27.519**	**1.155.765**	**162.362**	**993.403**	1,97	**1.197.243**	**42,0**	**5,9**	**43.1**	**7,1**	**7,5**	**2.815**	**136.330**	17.5	**118.774**	0,24	**150.275**	**48.4**	**6.2**	**53,4**	**7.8**	**6.9**	**1.586**	**64.116**	**7.625**	**56.491**	0,11	**59.336**	**40.4**	**4.8**	**37.4**	**8.4**	**7.3**
5. Николаевск. кр. надѣльн.	22.247	1.265.854	124.583	1.141.271		1.087.875	56,9	5,6	48,9	10,2	7.4	2	95		77		92	47.7	9,0	46,0	5,3	6,6	4	195	24	171		200	48,8	6,1	50,0	8,0	7,0
владѣльч.	2.616	178.673	14.388	164.285		133.678	68,3	5,5	51,1	12,4	7.4	5	300		262		263	60,0	7,5	52,5	8,0	6,6	16	990	107	883		1.067	61,9	6,7	66,7	9,2	7,0
въ уѣздѣ	**24.863**	**1.444.527**	**138.971**	**1.305.556**	2,66	**1.221.553**	**58,1**	**5,6**	**49,1**	**10,4**	**7,4**	**7**	**395**		**339**	0,00	**355**	**56.4**	**8.0**	**50.7**	**7,1**	**6,6**	**20**	**1.185**	**131**	**1.054**	0,00	**1.267**	**59.3**	**6.6**	**63.4**	**9.0**	**7,0**
6. Новоузенск. кр. надѣльн.	26.542	1.749.118	140.673	1.608.445		1.449.193	65,9	5,3	54,6	12,4	7.6	—	—	—	—		—	—	—	—	—	—	—	—	—	—		—	—	—	—	—	—
владѣльч.	4.174	338.094	24.627	313.467		248.770	81,0	5,9	59,6	13,7	7,6	—	—	—	—		—	—	—	—	—	—	—	—	—	—		—	—	—	—	—	—
въ уѣздѣ	**30.716**	**2.087.212**	**165.300**	**1.921.912**	4,66	**1.697.963**	**68,0**	**5.4**	**55,3**	**12,6**	**7,6**	—	—	—	—		—	—	—	—	—	—	—	—	—	—		—	—	—	—	—	—
7. Ставропольск. кр. надѣльн.	5	332	45	287		323	66,3	9,0	64,5	7,4	7,0	12.785	503.729	103.5	400.170		428.298	39,4	8,1	33,5	4,9	6,6	6.538	92.840	44.458	48.382		247.790	14,2	6,8	37,9	2,1	6,7
владѣльч.	2	100	18	82		180	50,0	9,0	90,0	5,6	7,0	1.876	91.736	15.1	76.540		101.492	48,9	8,1	54,1	6,0	6,5	2.472	27.686	16.315	11.371		112.723	11,2	6,6	45,6	1,7	6,0
въ уѣздѣ	**7**	**432**	**63**	**369**	0,00	**503**	**61,7**	**9,0**	**71.6**	**6,9**	**7,0**	**14.661**	**595.465**	118.7	**476.710**	1,65	**529.790**	**40.6**	**8,1**	**36.1**	**5.0**	**6.6**	**9.010**	**120.526**	**60.773**	**59.753**	0,21	**360.513**	**13.4**	**6.7**	**40.0**	**2.0**	**6.5**
Въ губерніи	**85.822**	**4.856.736**	**485.232**	**4.371.504**	1,66	**4.219.610**	**56.6**	**5,7**	**49,2**	**10,0**	**7,5**	**101.740**	**5.045.302**	877.7	**4.167.534**	1,59	**4.969.090**	**49,6**	**8.6**	**48.8**	**5,7**	**7,1**	**69.792**	**1.984.846**	**430.394**	**1.554.452**	0,59	**2.932.656**	**28,4**	**6.2**	**42.0**	**4.6**	**7.3**
кр. надѣльн.	71.284	4.010.451	399.993	3.610.458		3.547.167	56,3	5,6	49,8	10,0	7,5	85.225	4.089.724	744.5	3.345.127		3.996.381	48,0	8,7	46,9	5,5	7,1	53.104	1.511.708	327.191	1.184.517		2.120.985	28,5	6,2	39,9	4,6	7,3
владѣльч.	14.538	846.285	85.239	761.046		672.443	58,2	5,9	46,3	9,9	7,5	16.515	955.578	133.1	822.407		972 709	57,9	8,1	58,9	7,2	7,1	16.688	473.138	103.203	369.935		811.671	28,4	6,2	48,6	4,6	7,3

УѢЗДЫ.	Просо. Millet.											Кукуруза. Blé de maïs.										
	Посѣвная площадь 1896 г. въ десят.	Собрано.	Посѣяно.	Остатокъ. Абсолютный.	Остатокъ. На 1 душу населенія об. п.	Собрано соломы.	На казен. десят. Собрано.	На казен. десят. Посѣяно.	На казен. десят. Соломы.	Урожай самъ.	Вѣсъ четверти.	Посѣвная площадь 1896 г. въ десят.	Собрано.	Посѣяно.	Остатокъ. Абсолютный.	Остатокъ. На 1 душу населенія об. п.	Собрано соломы.	На казен. десят. Собрано.	На казен. десят. Посѣяно.	На казен. десят. Соломы.	Урожай самъ.	Вѣсъ четверти.
	П у д о в ъ.										Пуд.	П у д о в ъ.										Пуд.
	1	2	3	4	5	6	7	8	9	10	11	1	2	3	4	5	6	7	8	9	10	11
ГРОДНЕНСКАЯ.																						
1. Гродненск. кр. надѣльн.	—	—	—	—		—	—	—	—	—	—	—	—		—		—	—	—	—	—	—
1. Гродненск. владѣльч.	—	—	—	—		—	—	—	—	—	—	—	—		—		—	—	—	—	—	—
1. Гродненск. **въ уѣздѣ**	—	—	—	—	—	—	—	—	—	—	—	—	—		—		—	—	—	—	—	—
2. Бѣльскій. кр. надѣльн.	226	9.514	768	8.746		17.289	42,1	3,4	76,5	12,4	8,5	—	—		—		—	—	—	—	—	—
2. Бѣльскій. владѣльч.	189	567	208	359		1.890	3,0	1,1	10,0	2,7	10,0	—	—		—		—	—	—	—	—	—
2. Бѣльскій. **въ уѣздѣ**	**415**	**10.081**	**976**	**9.105**	0,07	**19.179**	**24,3**	**2.3**	**48.6**	**10,3**	**8.6**	—	—		—		—	—	—	—	—	—
3. Бѣлостокск. кр. надѣльн.	245	11.809	759	11.050		16.047	48,2	3,1	65,5	15,5	10,0	—	—		—		—	—	—	—	—	—
3. Бѣлостокск. владѣльч.	—	—	—	—		—	—	—	—	—	—	—	—		—		—	—	—	—	—	—
3. Бѣлостокск. **въ уѣздѣ**	**245**	**11.809**	**759**	**11.050**	0,09	**16.047**	**48.2**	**3.1**	**65,5**	**15.5**	**10.0**	—	—		—		—	—	—	—	—	—
4. Брестскій. кр. надѣльн.	906	19.569	1.993	17.576		41.404	21,6	2,2	45,7	9,8	9.7	—	—		—		—	—	—	—	—	—
4. Брестскій. владѣльч.	116	3.944	325	3.619		5.823	34,0	2,8	50,2	12,1	10,5	3	114		101		217	38,1	4,6	72,5	8,8	10,0
4. Брестскій. **въ уѣздѣ**	**1.022**	**23.513**	**2.318**	**21.195**	0,13	**47.227**	**23,0**	**2.3**	**46.2**	**10,1**	**9.8**	**3**	**114**		**101**	0,00	**217**	**38,1**	**4,6**	**72,5**	**8,8**	**10,0**
5. Волковыскій. кр. надѣльн.	—	—	—	—		—	—	—	—	—	—	—	—		—		—	—	—	—	—	—
5. Волковыскій. владѣльч.	—	—	—	—		—	—	—	—	—	—	—	—		—		—	—	—	—	—	—
5. Волковыскій. **въ уѣздѣ**	—	—	—	—	—	—	—	—	—	—	—	—	—		—		—	—	—	—	—	—
6. Кобринск. кр. надѣльн.	918	40.392	2.662	37.730		65.361	44,0	2,9	71,2	15,1	10,3	1	42		37		80	42,3	4,8	80,3	8,4	10,1
6. Кобринск. владѣльч.	149	4.321	313	4.008		4.634	29,0	2,1	31,1	13,8	10,8	2	87		49		174	43,5	4,2	87,1	10,9	10,0
6. Кобринск. **въ уѣздѣ**	**1.067**	**44.713**	**2.975**	**41.738**	0,26	**69.995**	**41,9**	**2.8**	**65,6**	**15.0**	**10,3**	**3**	**129**		**86**	0,00	**254**	**43,0**	**4,3**	**84,7**	**9,9**	**10.0**
7. Пружанск. кр. надѣльн.	170	7.225	612	6.613		12.597	42,5	3,6	74,1	11,8	10.2	—	—		—		—	—	—	—	—	—
7. Пружанск. владѣльч.	7	282	22	260		478	40.4	3,2	68,4	12,6	10,5	13	594		535		1.204	45,7	4,5	92,6	10,1	10,2
7. Пружанск. **въ уѣздѣ**	**177**	**7.507**	**634**	**6.873**	0,06	**13.075**	**42,4**	**3,6**	**73.9**	**11,8**	**10,2**	**13**	**594**		**535**	0,00	**1.204**	**45,7**	**4,5**	**92.6**	**10,1**	**10,2**
8. Сокольскій. кр. надѣльн.	—	—	—	—		—	—	—	—	—	—	—	—		—		—	—	—	—	—	—
8. Сокольскій. владѣльч.	1	45	3	42		62	45.4	2,9	62,1	15,7	10.0	—	—		—		—	—	—	—	—	—
8. Сокольскій. **въ уѣздѣ**	**1**	**45**	**3**	**42**	0,00	**62**	**45.4**	**2.9**	**62,1**	**15.7**	**10,0**	—	—		—		—	—	—	—	—	—
9. Слонимск. кр. надѣльн.	40	2.076	116	1.960		2.148	51,9	2,9	53,7	17,9	10.0	—	—		—		—	—	—	—	—	—
9. Слонимск. владѣльч.	34	1.710	105	1.605		2.122	50,3	3,1	62,4	16,2	9,8	—	—		—		—	—	—	—	—	—
9. Слонимск. **въ уѣздѣ**	**74**	**3.786**	**221**	**3.565**	0,02	**4.270**	**51,2**	**3.0**	**57,7**	**17.1**	**9.9**	—	—		—		—	—	—	—	—	—
Въ губерніи	**3.001**	**101.454**	**7.886**	**93.568**	0,07	**169.855**	**33.8**	**2.6**	**56.5**	**13.0**	**9.9**	**19**	**837**		**722**	0,00	**1.675**	**44.0**	**4.5**	**88.2**	**9.8**	**10.1**
кр. надѣльн.	2.505	90.585	6.910	83.675		154.846	36,1	2,8	61,8	13,0	9,8	1	42		37		80	42,0	5,0	80,0	8,4	10,1
владѣльч.	496	10.869	976	9.893		15.009	21,9	1,9	30,2	11,5	10,4	18	795		685		1.595	44,2	4,4	88,6	9,9	10,1
САМАРСКАЯ.																						
1. Самарскій. кр. надѣльн.	8,352	453.514	16.704	436.810		332.410	54,3	2,0	39,8	27,2	8,6	—	—		—		—	—	—	—	—	—
1. Самарскій. владѣльч.	8.517	481.211	13.627	467.584		385.820	56,5	1,6	45,3	35,3	8,9	10	700		684		160	70,0	1,6	16,0	43,8	10,0
1. Самарскій. **въ уѣздѣ**	**16.869**	**934.725**	**30.331**	**904.394**	3,34	**718.230**	**55.4**	**1.8**	**42.6**	**30.8**	**8,7**	**10**	**700**		**684**	0,00	**160**	**70,0**	**1,6**	**16.0**	**43,8**	**10.0**
2. Бугульминск. кр. надѣльн.	13.311	664.219	21.298	642.921		652.239	49,9	1,6	49,0	31,2	8,3	—	—		—		—	—	—	—	—	—
2. Бугульминск. владѣльч.	1.131	56.663	1.810	54.853		54.627	50,1	1,6	48,3	31,3	8,7	—	—		—		—	—	—	—	—	—
2. Бугульминск. **въ уѣздѣ**	**14.442**	**720.882**	**23.108**	**697.774**	1,93	**706.866**	**49,9**	**1.6**	**48.9**	**31,2**	**8.3**	—	—		—		—	—	—	—	—	—
3. Бугуруслан. кр. надѣльн.	16.022	754.636	30.442	724.194		711.377	47,1	1,9	44,4	24.8	8,3	—	—		—		—	—	—	—	—	—
3. Бугуруслан. владѣльч.	2.542	169.297	4.576	164.721		168.535	66,6	1,8	66,3	37,0	8,3	—	—		—		—	—	—	—	—	—
3. Бугуруслан. **въ уѣздѣ**	**18.564**	**923.933**	**35.018**	**888.915**	2,46	**879.912**	**49.8**	**1.9**	**47,4**	**26.4**	**8.3**	—	—		—		—	—	—	—	—	—
4. Бузулукск. кр. надѣльн.	27.242	1.182.303	40.863	1.141.440		1.225.890	43,4	1,5	45,0	28,9	8,5	—	—		—		—	—	—	—	—	—
4. Бузулукск. владѣльч.	5.769	310.372	8.654	301.718		287.873	53,8	1,5	49,9	33,9	8,7	—	—		—		—	—	—	—	—	—
4. Бузулукск. **въ уѣздѣ**	**33.011**	**1.492.675**	**49.517**	**1.443.158**	2,86	**1.513.763**	**45.2**	**1.5**	**45.9**	**30.1**	**8.5**	—	—		—		—	—	—	—	—	—
5. Николаевск. кр. надѣльн.	24.276	1.291.483	36.414	1.255.069		1.148.255	53,2	1,5	47,3	35,5	8,3	970	67.900	1.455	66.445		48.500	70,0	1,5	50,0	46,6	10,0
5. Николаевск. владѣльч.	6.112	348.384	8.557	339.827		333.104	57,0	1,4	54,5	40,7	8,0	—	—		—		—	—	—	—	—	—
5. Николаевск. **въ уѣздѣ**	**30.388**	**1.639.867**	**44.971**	**1.594.896**	3,25	**1.481.359**	**54.0**	**1.5**	**48.7**	**36.0**	**8,2**	**970**	**67.900**	**1.455**	**66.445**	0,14	**48.500**	**70.0**	**1.5**	**50.0**	**46.6**	**10.0**
6. Новоузенск. кр. надѣльн.	23.965	958.600	26.362	932.238		1.366.005	40,0	1,1	57,0	36,3	8,2	308	20.328	462	19.866		14.014	66,0	1,5	45,5	44,0	10,0
6. Новоузенск. владѣльч.	5.544	266.112	6.098	260.014		246.069	48,0	1,1	45,2	43,6	8,2	15	1.065	21	1.041		750	71,0	1,6	50,0	44,4	10,0
6. Новоузенск. **въ уѣздѣ**	**29.509**	**1.224.712**	**32.460**	**1.192.252**	2,89	**1.612.074**	**41.2**	**1.1**	**54.6**	**37.5**	**8.2**	**323**	**21.393**	**483**	**20.907**	0,05	**14.764**	**66.2**	**1.5**	**45.7**	**44.0**	**10.0**
7. Ставропольск. кр. надѣльн.	27.848	1.662.526	50.126	1.612.400		1.406.324	59,7	1,8	50,5	33,2	8,6	—	—		—		—	—	—	—	—	—
7. Ставропольск. владѣльч.	8.893	529.134	16.007	513.127		597.095	59,5	1,8	66,4	33,1	8,9	—	—		—		—	—	—	—	—	—
7. Ставропольск. **въ уѣздѣ**	**36.741**	**2.191.660**	**66.133**	**2.125.527**	7,35	**2.003.419**	**59.7**	**1.8**	**54.5**	**33.1**	**8.7**	—	—		—		—	—	—	—	—	—
Въ губерніи	**179.524**	**9.128 454**	**281.538**	**8.846.916**	3,37	**8 915.623**	**50.8**	**1,6**	**49.7**	**31,8**	**8.5**	**1.303**	**89.993**	**1.957**	**88.036**	0,04	**63.424**	**69.0**	**1.5**	**48.7**	**46.0**	**10.0**
кр. надѣльн.	141.046	6.967.281	222.209	6.745.072		6.842.500	49.4	1,6	48,5	30,9	8,4	1.278	88.228	1.917	86.311		62.514	69,0	1,5	48,9	46,0	10,0
владѣльч.	38.508	2.161.173	59.329	2.101.844		2.073.123	54,6	1,5	53,8	36,4	8,6	25	1.765	40	1.725		910	70,6	1,6	36,4	44,1	10,0

УѢЗДЫ.	Горохъ. Pois.										
	Посѣвная площадь 1896 г. въ десят.	Собрано.	Посѣяно.	Остатокъ. Абсолютный.	Остатокъ. На 1 душу населенія об. п.	Собрано соломы.	На казен. десят. Собрано.	На казен. десят. Посѣяно.	На казен. десят. Соломы.	Урожай самъ.	Вѣсъ четверти.
	П у д о в ъ.										Пуд.
	1	2	3	4	5	6	7	8	9	10	11
ГРОДНЕНСКАЯ.											
1. Гродненск. кр. надѣльн.	1.727	50.946	15.888	35.058		95.157	29.5	9,2	55,1	3,2	9.6
1. Гродненск. владѣльч.	1.311	39.592	10.881	28.711		67.517	30,2	8,3	51,5	3,6	9.4
1. Гродненск. **въ уѣздѣ**	**3.038**	**90.538**	**26.769**	**63.769**	0,49	**162.674**	**29,8**	**8.8**	**53,5**	**3,3**	**9,5**
2. Бѣльскій. кр. надѣльн.	2.269	103.239	20.194	83.045		169.041	45,5	8,9	74.5	5,1	9,3
2. Бѣльскій. владѣльч.	4.821	228.033	43.871	184.162		330.238	47,3	9,1	68,5	5,2	9.9
2. Бѣльскій. **въ уѣздѣ**	**7.090**	**331.272**	**64.065**	**267.207**	1,81	**499.279**	**46,7**	**9.0**	**70.4**	**5.2**	**9.7**
3. Бѣлостокск. кр. надѣльн.	1.144	31.345	10.067	21.278		62.462	27.4	8.8	54,6	3,1	9,2
3. Бѣлостокск. владѣльч.	943	26.215	8.487	17.728		41.681	27,8	9,0	44.2	3,3	9,3
3. Бѣлостокск. **въ уѣздѣ**	**2.087**	**57.560**	**18.554**	**39.006**	0,35	**104.143**	**27.6**	**8.9**	**49.9**	**3.1**	**9.2**
4. Брестскій. кр. надѣльн.	1.750	49.525	14.875	34.650		74.550	28,3	8,5	42.6	3,3	9,5
4. Брестскій. владѣльч.	975	26.520	7.605	18.915		39.585	27,2	7.8	40,6	3,5	9.9
4. Брестскій. **въ уѣздѣ**	**2.725**	**76.045**	**22.480**	**53.565**	0,34	**114.135**	**27.9**	**8.2**	**41.9**	**3.4**	**9.6**
5. Волковыскій. кр. надѣльн.	936	22.277	7.114	15.163		34.726	23,8	7,6	37.1	3,1	9.7
5. Волковыскій. владѣльч.	919	22.147	7.811	14.336		28.948	24,1	8,5	31,5	2,8	10,0
5. Волковыскій. **въ уѣздѣ**	**1.855**	**44.424**	**14.925**	**29.499**	0,19	**63.674**	**23.9**	**8.0**	**34.3**	**3.0**	**9.8**
6. Кобринск. кр. надѣльн.	623	20.995	4.486	16.509		41.741	33,7	7,2	67,0	4,7	10,0
6. Кобринск. владѣльч.	519	18.113	3.529	14.584		26.677	34,9	6,8	51,4	5,1	10,2
6. Кобринск. **въ уѣздѣ**	**1.142**	**39.108**	**8.015**	**31.093**	0,19	**68.418**	**34,2**	**7.0**	**59.9**	**4,9**	**10,1**
7. Пружанск. кр. надѣльн.	364	16.089	3.203	12.886		42.042	44,2	8,8	115,5	5,0	10,1
7. Пружанск. владѣльч.	267	8.650	2.002	6.648		14.017	32.4	7,5	52,5	4,3	10,2
7. Пружанск. **въ уѣздѣ**	**631**	**24.739**	**5.205**	**19.534**	0,16	**56.059**	**39.2**	**8.2**	**88.8**	**4.8**	**10.1**
8. Сокольскій. кр. надѣльн.	1.614	47.936	13.880	34.056		75.212	29.7	8,6	46,6	3,5	8.9
8. Сокольскій. владѣльч.	340	13.668	3.128	10.540		19.006	40,2	9,2	55.9	4,4	10.1
8. Сокольскій. **въ уѣздѣ**	**1.954**	**61.604**	**17.008**	**44.596**	0,35	**94.218**	**31,5**	**8,7**	**48.2**	**3.7**	**9.1**
9. Слонимск. кр. надѣльн.	1.532	36.921	12.256	24.665		67.714	24.1	8,0	44,2	3,0	9.5
9. Слонимск. владѣльч.	1.317	40.69;	10.404	30.291		70.591	30,9	7,9	53,6	3,9	9.8
9. Слонимск. **въ уѣздѣ**	**2.849**	**77.616**	**22.660**	**54.956**	0,32	**138.305**	**27.3**	**8.0**	**48.5**	**3.4**	**9.6**
Въ губерніи	**23.371**	**802.906**	**199.681**	**603.225**	0,46	**1.300.905**	**34,3**	**8.5**	**55.7**	**4.0**	**9.6**
кр. надѣльн.	11.959	379.273	101.963	277.310		662.645	31,7	8,5	55.4	3,7	9.4
владѣльч.	11.412	423.633	97.718	325.915		638.260	37,2	8,5	55,9	4.4	9.8
САМАРСКАЯ.											
1. Самарскій. кр. надѣльн.	2.646	110 338	13.230	97.108		80.263	41.7	5,0	29.2	8,3	9.3
1. Самарскій. владѣльч.	812	44.010	4.872	39.138		44.254	54.2	6,0	54,5	9,0	9.3
1. Самарскій. **въ уѣздѣ**	**3.458**	**154.348**	**18.102**	**136.246**	0,50	**124.517**	**44.6**	**5,2**	**36.0**	**8.5**	**9.3**
2. Бугульминск. кр. надѣльн.	13.370	725.991	88.242	637.74;		732.676	54,3	6,6	54.8	8,2	8.8
2. Бугульминск. владѣльч.	1.289	73.602	9.282	64.320		79.016	57,1	7,2	61,3	7.9	8,7
2. Бугульминск. **въ уѣздѣ**	**14.659**	**799.593**	**97.524**	**702.069**	2,36	**811.692**	**54,5**	**6.7**	**55.4**	**8.2**	**8.8**
3. Бугуруслан. кр. надѣльн.	7.935	410.240	42.056	368.184		376.913	51,7	5,3	47,5	9,8	8.4
3. Бугуруслан. владѣльч.	945	57.929	5.009	52.920		45.171	61,3	5,3	47.8	11,6	9.3
3. Бугуруслан. **въ уѣздѣ**	**8.880**	**468.169**	**42.065**	**421.104**	1,17	**422.084**	**52.7**	**5.3**	**47.5**	**9.9**	**8.5**
4. Бузулукск. кр. надѣльн.	3.024	160.877	14.213	146.664		117.029	53,2	4,7	38,7	11,3	8.7
4. Бузулукск. владѣльч.	1.070	61.525	5.243	56.282		53.393	57,5	4,9	49.9	11,7	8.8
4. Бузулукск. **въ уѣздѣ**	**4.094**	**222.40'**	**19.456**	**202.946**	0,40	**170.422**	**54,3**	**4.8**	**41,6**	**11.4**	**8.7**
5. Николаевск. кр. надѣльн.	2.191	122.915	11.174	111.741		127.297	56,1	5,1	58,1	11,0	8.2
5. Николаевск. владѣльч.	536	27.497	1.930	25.567		21.547	51,3	3,6	40,2	14,3	8,0
5. Николаевск. **въ уѣздѣ**	**2.727**	**150.412**	**13.104**	**137.308**	0,29	**148.844**	**55,2**	**4.8**	**54.6**	**11.5**	**8.2**
6. Новоузенск. кр. надѣльн.	1.012	53.838	4.453	49.385		58.898	53,2	4,4	58.2	12,1	8,0
6. Новоузенск. владѣльч.	139	7.840	639	7.201		8.882	56,4	4,6	63.9	12,2	8,5
6. Новоузенск. **въ уѣздѣ**	**1.151**	**61.678**	**5.092**	**56.586**	0,13	**67.780**	**53,6**	**4.4**	**58.9**	**12,1**	**8,1**
7. Ставропольск. кр. надѣльн.	15.537	532.919	110.313	422.606		593.513	34,3	7,1	38,2	4,7	8,9
7. Ставропольск. владѣльч.	6.001	241.240	43.807	197.433		377.463	40,2	7,3	62,9	5,5	9,6
7. Ставропольск. **въ уѣздѣ**	**21.538**	**774.159**	**154.120**	**620.039**	2,14	**970.976**	**35,9**	**7.2**	**45.8**	**5.0**	**9.1**
Въ губерніи	**56.507**	**2.630.761**	**354.463**	**2.276.298**	0,87	**2.716.315**	**46.6**	**6,3**	**48.1**	**7,4**	**8.9**
кр. надѣльн.	45.715	2.117.118	283.681	1.833.437		2.086.589	46,3	6,2	45,6	7,5	8.8
владѣльч.	10.792	513.643	70.782	442.861		629.726	47,6	6,6	58,4	7,3	9.3

УѢЗДЫ.	Чечевица. Lentille.										Бобы. Fèves.									
	Посѣвная площадь 1896 г. въ десят.	Собрано.	Посѣяно.	Остатокъ. Абсолютный.	Остатокъ. На 1 душу населения об. п.	Собрано соломы.	На казен. десят. Собрано.	На казен. десят. Посѣяно.	На казен. десят. Соломы.	Урожай самъ.	Вѣсъ четверти. Пуд.	Посѣвная площадь 1896 г. въ десят.	Собрано.	Посѣяно.	Остатокъ. Абсолютный.	Остатокъ. На 1 душу населения об. п.	Собрано соломы.	На казен. десят. Собрано.	На казен. десят. Посѣяно.	На казен. десят. Соломы.	Урожай самъ.	Вѣсъ четверти. Пуд.
	П у д о в ъ.											П у д о в ъ.										
	1	2	3	4	5	6	7	8	9	10	11	1	2	3	4	5	6	7	8	9	10	11
ГРОДНЕНСКАЯ.																						
1. Гродненск. кр. надѣльн.	129	8.088	1.096	6.992		8.565	62,7	8,5	66,4	7,3	9,3	83	1.593									
владѣльч.	—	—	—	—		—	—	—	—	—	—	42	588									
въ уѣздѣ	**129**	**8.088**	**1.096**	**6.992**	0,05	**8.565**	**62,7**	**8,5**	**66,4**	**7,3**	**9,3**	**125**	**2.181**		797		2.058	19,2	9,6	24,8	2,0	10,0
2. Бѣльский. кр. надѣльн.	68	4.732	550	4.182		5.175	69,6	8,1	76,1	8,8	8,5	66	4.085		294		630	14,0	7,0	15,0	2,0	10,0
владѣльч.	44	2.926	352	2.574		3.141	66,5	8,0	71,4	8,3	9,2	135	10.800		**1.091**	0,01	**2.688**	**17,5**	**8,7**	**21,5**	**2,0**	**10,0**
въ уѣздѣ	**112**	**7.658**	**902**	**6.756**	0,05	**8.316**	**68,4**	**8,1**	**74,2**	**8,6**	**8,8**	**201**	**14.885**		3.392		7.050	61,9	10,5	105,3	5,9	9,6
3. Бѣлостокск. кр. надѣльн.	54	1.398	318	1.080		2.792	25,9	5,9	51,7	4,4	8,5	83	13.280		9.491		13.797	80,0	9,7	102,2	8,2	9,8
владѣльч.	30	2.586	228	2.358		1.839	86,2	7,6	61,3	11,8	9,0	93	6.696		**12.883**	0,09	**20.847**	**74,1**	**10,0**	**103,7**	**7,4**	**9,7**
въ уѣздѣ	**84**	**3.984**	**546**	**3.438**	0,03	**4.631**	**47,4**	**6,5**	**55,1**	**7,3**	**8,8**	**176**	**19.976**		12.450		8.068	160,0	10,0	97,2	16,0	9,5
4. Брестский. кр. надѣльн.	308	9.856	2.187	7.669		22.299	32,0	7,1	72,4	4,5	9,6	269	15.414		5.952		8.270	42,0	8,0	88,5	9,0	10,0
владѣльч.	32	1.314	296	1.018		2.565	34,6	7,8	67,5	4,4	9,5	34	493		**18.402**	0,16	**16.338**	**113,5**	**8,9**	**92,8**	**12,1**	**9,7**
въ уѣздѣ	**346**	**11.170**	**2.483**	**8.687**	0,05	**24.864**	**32,0**	**7,1**	**71,9**	**4,5**	**9,6**	**303**	**15.907**		13.127		19.072	57,3	8,5	70,9	6,7	9,8
5. Волковыскій. кр. надѣльн.	118	3.233	908	2.325		4.826	27,4	7,7	40,9	3,6	10,0	24	723		204		340	14,5	8,5	10,0	1,7	10,0
владѣльч.	4	136	31	105		155	34,1	7,9	38,7	4,3	9,8	17	457		**13.331**	0,08	**19.412**	**52,5**	**8,5**	**64,1**	**6,2**	**9,8**
въ уѣздѣ	**122**	**3.369**	**939**	**2.430**	0,02	**4.981**	**27,6**	**7,7**	**40,8**	**3,6**	**10,0**	**41**	**1.180**		498		1.478	30,2	9,4	61,6	3,2	10,0
6. Кобринск. кр. надѣльн.	317	9.098	2.345	6.753		26.850	28,7	7,4	84,7	3,9	10,0	184	14.904		287		1.275	26,9	10,0	75,0	2,7	10,0
владѣльч.	28	823	213	610		2.170	29,4	7,6	77,5	3,9	10,0	33	1.257		**785**	0,01	**2.753**	**28,8**	**9,6**	**67,2**	**3,0**	**10,0**
въ уѣздѣ	**345**	**9.921**	**2.558**	**7.363**	0,05	**29.020**	**28,8**	**7,4**	**84,6**	**3,9**	**10,0**	**217**	**16.161**		12.917		15.254	81,0	10,8	82,9	7,5	10,0
7. Пружанск. кр. надѣльн.	159	6.567	1.352	5.215		12.243	41,3	8,5	77,0	4,9	9,4	44	2.112		967		1.854	38,1	8,8	56,2	4,3	9,0
владѣльч.	6	237	47	190		434	39,5	7,2	72,4	4,1	9,6	1	41		**13.884**	0,09	**17.108**	**74,5**	**10,5**	**78,7**	**7,1**	**9,9**
въ уѣздѣ	**165**	**6.804**	**1.399**	**5.405**	0,04	**12.677**	**41,2**	**8,5**	**76,8**	**4,9**	**9,4**	**45**	**2.153**		1.760		3.520	48,0	8,0	80,0	6,0	9,0
8. Сокольскій. кр. надѣльн.	248	7.613	2.257	5.356		22.469	30,7	9,1	90,6	3,4	8,9	15	648		32		80	41,4	9,0	80,0	4,6	10,0
владѣльч.	4	217	35	182		252	54,2	8,7	63,1	6,2	9,3	2	97		**1.792**	0,01	**3.600**	**47,8**	**8,0**	**80,0**	**6,0**	**9,0**
въ уѣздѣ	**252**	**7.830**	**2.292**	**5.538**	0,06	**22.721**	**31,1**	**9,1**	**90,2**	**3,4**	**8,9**	**17**	**745**		498		663	43,2	10,0	44,2	4,3	10,0
9. Слонимск. кр. надѣльн.	208	6.344	1.581	4.763		12.002	30,5	7,6	57,7	4,0	10,3	6	290		79		120	48,5	9,2	59,9	5,2	9,8
владѣльч.	46	2.548	395	2.153		2.801	55,4	8,6	60,9	6,4	9,8	5	263		**577**	0,01	**783**	**43,9**	**9,9**	**46,0**	**4,4**	**10,0**
въ уѣздѣ	**254**	**8.892**	**1.976**	**6.916**	0,04	**14.803**	**35,0**	**7,8**	**58,3**	**4,5**	**10,1**	**11**	**553**		233		317	48,4	9,5	52,8	5,1	10,0
Въ губерніи	**1.809**	**67.716**	**14.191**	**53.525**	0,04	**130.578**	**37,4**	**7,8**	**72,2**	**4,8**	**9,4**	**1.136**	**73.741**		218		290	52,6	9,1	58,1	5,8	9,9
кр. надѣльн.	1.609	56.929	12.594	44.335		117.221	35,3	7,8	72,8	4,5	9,4	774	53.049		**451**	0,00	**607**	**50,3**	**9,3**	**55,2**	**5,4**	**10,0**
владѣльч.	200	10.787	1.597	9.190		13.357	53,9	7,9	66,8	6,8	9,4	362	20.692		**63.196**	0,04	**84.136**	**64,9**	**9,2**	**74,0**	**7,0**	**9,7**
															45.672		57.480	68,5	9,5	74,2	7,2	9,7
															17.524		26.656	57,1	8,7	73,6	6,6	9,7
САМАРСКАЯ.																						
1. Самарскій. кр. надѣльн.	36	1.548	191	1.357		1.778	43,0	5,3	49,4	8,1	10,0	—	—	—	—		—	—	—	—	—	—
владѣльч.	64	4.499	365	4.134		2.118	70,3	5,7	33,1	12,3	10,0	—	—	—	—		—	—	—	—	—	—
въ уѣздѣ	**100**	**6.047**	**556**	**5.491**	0,02	**3.896**	**60,5**	**5,6**	**39,0**	**10,9**	**10,0**	—	—	—	—		—	—	—	—	—	—
2. Бугульминск. кр. надѣльн.	926	41.114	6.112	35.002		64.727	44,4	6,6	69,9	6,7	8,5	—	—	—	—	—	—	—	—	—	—	—
владѣльч.	73	2.643	467	2.176		3.227	36,2	6,4	44,2	5,7	7,8	—	—	—	—		—	—	—	—	—	—
въ уѣздѣ	**999**	**43.757**	**6.579**	**37.178**	0,13	**67.954**	**43,8**	**6,6**	**68,0**	**6,7**	**8,4**	—	—	—	—		—	—	—	—	—	—
3. Бугуруслан. кр. надѣльн.	94	6.448	536	5.912		5.170	68,6	5,7	55,0	12,0	8,7	—	—	—	—	—	—	—	—	—	—	—
владѣльч.	544	20.074	2.829	17.245		27.146	36,9	5,2	49,9	7,1	8,7	2	200	1	188		200	100,0	6,0	100,0	16,7	10,0
въ уѣздѣ	**638**	**26.522**	**3.365**	**23.157**	0,06	**32.316**	**41,6**	**5,3**	**50,7**	**7,9**	**8,7**	**2**	**200**	**1**	**188**	0,00	**200**	**100,0**	**6,0**	**100,0**	**16,7**	**10,0**
4. Бузулукск. кр. надѣльн.	82	1.968	328	1.640		1.968	24,0	4,0	24,0	6,0	9,0	—	—	—	—		—	—	—	—	—	—
владѣльч.	171	4.703	804	3.899		8.054	27,5	4,7	47,1	5,9	9,5	17	1.154	6	1.086		661	67,9	4,0	38,9	16,5	10,0
въ уѣздѣ	**253**	**6.671**	**1.132**	**5.539**	0,01	**10.022**	**26,4**	**4,5**	**39,6**	**5,9**	**9,4**	**17**	**1.154**	**6**	**1.086**	0,00	**661**	**67,9**	**4,0**	**38,9**	**16,5**	**10,0**
5. Николаевск. кр. надѣльн.	—	—	—	—		—	45,6	4,8	48,0	9,5	9,0	—	—	—	—		—	—	—	—	—	—
владѣльч.	7	288	32	256		320	41,2	4,6	45,7	9,0	9,0	—	—	—	—		—	—	—	—	—	—
въ уѣздѣ	**7**	**288**	**32**	**256**	0,00	**320**	**41,2**	**4,6**	**45,7**	**9,0**	**9,0**	—	—	—	—		—	—	—	—	—	—
6. Новоузенск. кр. надѣльн.	—	—	—	—		—	—	—	—	—	—	—	—	—	—	—	—	—	—	—	—	—
владѣльч.	—	—	—	—		—	—	—	—	—	—	—	—	—	—		—	—	—	—	—	—
въ уѣздѣ	—	—	—	—	—	—	—	—	—	—	—	—	—	—	—		—	—	—	—	—	—
7. Ставропольск. кр. надѣльн.	1.038	16.193	6.643	9.550		20.033	15,6	6,4	19,3	2,4	10,0	—	—	—	—	—	—	—	—	—	—	—
владѣльч.	344	14.207	2.270	11.937		29.584	41,3	6,6	86,0	6,3	10,0	—	—	—	—		—	—	—	—	—	—
въ уѣздѣ	**1.382**	**30.400**	**8.913**	**21.487**	0,07	**49.617**	**22.0**	**6.4**	**35.9**	**3,4**	**10,0**	—	—	—	—		—	—	—	—	—	—
Въ губерніи	**3.379**	**113.685**	**20.577**	**93.108**	0,04	**164.125**	**33,6**	**6,1**	**48,6**	**5,5**	**9,2**	**19**	**1.354**	**8**	**1.274**	0,00	**861**	**71,3**	**4,2**	**45,3**	**16,5**	**10,0**
кр. надѣльн.	2.176	67.261	13.810	53.461		93.676	30,9	6,3	43,0	4,9	9,2	—	—	—	—		—	—	—	—	—	—
владѣльч.	1.203	46.414	6.767	39.647		70.449	38,6	5,6	58,6	6,9	9,2	19	1.354	8	1.274		861	71,3	4,2	45,3	16,5	10,0

УѢЗДЫ.	Картофель. Pommes de terre.								
	Посѣвная площадь 1896 г. въ десят.	Собрано.	Посѣяно.	Остатокъ. Абсолютный.	Остатокъ. На 1 душу населения об. п.	На каз. десят. Собрано.	На каз. десят. Посѣяно.	Урожай самъ.	Вѣсъ четверти. Пуд.
	П у д о в ъ.								
	1	2	3	4	5	6	7	8	9
ГРОДНЕНСКАЯ.									
1. Гродненск. кр. надѣльн.	5.946	1.984.180	663.473	1.320.707		333,7	111,6	3,0	9,1
владѣльч.	3.085	1.374.368	300.787	1.073,581		445,5	97,5	4,6	9,1
въ уѣздѣ	**9.031**	**3.358.548**	**964.260**	**2.394.288**	15,84	**371.9**	**106.8**	**3,5**	**9.1**
2. Бѣльский. кр. надѣльн.	5.040	2.079.504	439.488	1.640.016		412,6	87,2	4,7	8,0
владѣльч.	9.762	3.465.816	680.411	2.785.405		324,3	69,7	4,7	8,7
въ уѣздѣ	**14.802**	**5.545.320**	**1.119.899**	**4.425.421**	29,94	**354,4**	**75,7**	**4,7**	**8,4**
3. Бѣлостокск. кр. надѣльн.	4.493	1.334.870	350.903	983.967		297,1	78,1	3,8	9,5
владѣльч.	2.425	900.160	194.243	705.917		371,2	80,1	4,7	8,9
въ уѣздѣ	**6.918**	**2.235.030**	**545.146**	**1.689 884**	15,08	**323.0**	**78.8**	**4,1**	**9,3**
4. Брестский. кр. надѣльн.	8.351	2.568.768	701.484	1.867.284		307,6	84,0	3,7	9,2
владѣльч.	2.498	838.328	213.079	625.249		335,6	85,3	3,9	9,5
въ уѣздѣ	**10.849**	**3.407.096**	**914.563**	**2.492.533**	15,66	**314.0**	**84.2**	**3.7**	**9.3**
5. Волковыскій. кр. надѣльн.	6.005	1.656.780	467.189	1.189.591		275,9	77,8	3,5	9,3
владѣльч.	3.394	1.338.933	349.921	989 012		394,5	103,1	3,8	9,6
въ уѣздѣ	**9.399**	**2.995.713**	**817.110**	**2.178.603**	14,37	**318.7**	**86.9**	**3.6**	**9.4**
6. Кобринск. кр. надѣльн.	5.853	2.158.586	508.040	1.650.546		368,8	86,8	4,2	9,6
владѣльч.	2.947	1.357.977	267.293	1.090.684		460,8	90,7	5,1	9,5
въ уѣздѣ	**8.800**	**3.516.563**	**775.333**	**2.741.230**	17,13	**398.5**	**88.1**	**4.5**	**9.6**
7. Пружанск. кр. надѣльн.	5.848	2.018.145	461.992	1.556.153		345,1	79,0	4,4	9,4
владѣльч.	2.832	1.137.048	251.482	885.566		401,5	88,8	4,5	9,4
въ уѣздѣ	**8.680**	**3.155.193**	**713.474**	**2.441.719**	20,05	**363.5**	**82.2**	**4.4**	**9.4**
8. Сокольскій. кр. надѣльн.	5.214	1.803.001	421.291	1.381.710		345,8	80,8	4,3	8,4
владѣльч.	1.086	606.748	100.020	506.728		558,7	92,1	6,1	9,5
въ уѣздѣ	**6.300**	**2.409.749**	**521.311**	**1.888.438**	19,36	**382.5**	**82.7**	**4.6**	**8.6**
9. Слонимск. кр. надѣльн.	8.981	4.327.046	879.240	3.447.806		481,8	97,9	4,9	9,2
владѣльч.	3.228	1.518.128	350.238	1.167.890		470,3	108,5	4,3	9,7
въ уѣздѣ	**12.209**	**5.845.174**	**1.229.478**	**4.615.696**	23,77	**478,8**	**100.7**	**4.8**	**9.3**
Въ губерніи	**86.988**	**32.468.386**	**7.600.574**	**24.867.812**	19,30	**373.2**	**87.3**	**4.3**	**9.1**
кр. надѣльн.	55.731	19.930.880	4.893.100	15.037.780		357,6	87,8	4,1	9,1
владѣльч.	31.257	12.537.506	2.707.474	9.830.032		401,1	86,6	4,6	9,2
САМАРСКАЯ.									
1. Самарскій. кр. надѣльн.	3.797	1.754.594	330.339	1.424.255		462,1	87,0	5,3	8,4
владѣльч.	262	126.310	19.074	107.236		482,1	72,8	6,6	8,7
въ уѣздѣ	**4.059**	**1.880 904**	**349.413**	**1.531.491**	5,65	**463.4**	**86.1**	**5.4**	**8.4**
2. Бугульминск. кр. надѣльн.	3.921	2.133.808	294.859	1.838.949		544,2	75,2	7,2	8,2
владѣльч.	354	163.973	21.311	142.662		463,2	60,2	7,7	8,2
въ уѣздѣ	**4.275**	**2.297.781**	**316.170**	**1.981.611**	6,66	**537.5**	**73.9**	**7,3**	**8,2**
3. Бугуруслан. кр. надѣльн.	3.300	2.442.990	362.670	2.080.320		740,3	109,9	6,7	8,0
владѣльч.	621	352.480	50.239	302.241		567,6	80,9	7,0	9,1
въ уѣздѣ	**3.921**	**2.795.470**	**412.909**	**2.382.561**	6,60	**712.9**	**105.3**	**6.8**	**8.1**
4. Бузулукск. кр. надѣльн.	4.805	2.384.319	407.464	1.976.855		495,8	48,8	5,8	8,6
владѣльч.	1.598	714.146	119.211	594.935		446,9	74,6	6,0	8,3
въ уѣздѣ	**6.403**	**3.098.465**	**526.675**	**2.571.790**	5,10	**483.9**	**82.3**	**5,9**	**8.5**
5. Николаевск. кр. надѣльн.	6.139	2.776.056	477.614	2.298.442		452,2	77,8	5,8	8,0
владѣльч.	685	308.867	58.568	250.299		450,9	85,5	5,3	8,0
въ уѣздѣ	**6.824**	**3.084.923**	**536.182**	**2.548.741**	5,19	**452.1**	**78.6**	**5,8**	**8.0**
6. Новоузенск. кр. надѣльн.	5.873	2.786.151	370.586	2.415.565		474,4	63,1	7,5	8,2
владѣльч.	278	100.803	14.345	86.458		362,6	51,6	6,0	8,5
въ уѣздѣ	**6.151**	**2.886.954**	**384.931**	**2.502.023**	6,07	**469.3**	**62,6**	**7,5**	**8,2**
7. Ставропольск. кр. надѣльн.	3.583	2.397.385	300.972	2.096.413		669,1	84,0	8,0	8,2
владѣльч.	1.182	565.469	81.440	484.029		473,4	68,9	6,9	8,5
въ уѣздѣ	**4.765**	**2.962.854**	**382.412**	**2.580.442**	8,92	**621.8**	**80.3**	**7,7**	**8.2**
Въ губерніи	**36.398**	**19.007.351**	**2.908.692**	**16.098.659**	6,13	**522.2**	**79,9**	**6.5**	**8.2**
кр. надѣльн.	31.418	16.675.303	2.544.504	14.130.799		530,8	81,0	6,6	8,2
владѣльч.	4.980	2.332.048	364.188	1.967.860		468,3	73,1	6,4	8,4

Ленъ. Lin.

Конопля. Chanvre.

Уѣзды.	Посѣвная площадь 1896 г. въ десят.	Собрано.	Посѣяно.	Остатокъ.	Собрано волокна.	На казенную десятину. Собрано.	Посѣяно.	Волокна.	Урожай самъ.	Весъ четверти.
		Пудовъ.								Пудовъ.
	1	2	3	4	5	6	7	8	9	10
ГРОДНЕНСКАЯ.										
1. Гродненск.	кр. надѣльн.	848	23.913	6.445	17.468	14.161	28,2	7,6	16,7	3,5
	владѣльч.	143	4.533	915	3.618	2.860	31,7	6,4	20,0	5,0
	въ уѣздѣ	**991**	**28.446**	**7.360**	**21.086**	**17.021**	**28,7**	**7,4**	**17,2**	**4,5**
2. Бѣльскій.	кр. надѣльн.	758	36.687	7.731	28.956	18.495	48,4	10,2	24,4	4,7
	владѣльч.	503	23.389	4.024	19.365	15.392	46,5	8,0	30,6	5,8
	въ уѣздѣ	**1.261**	**60.076**	**11.755**	**48.321**	**33.887**	**47,6**	**9,3**	**26,9**	**5,0**
3. Бѣлостокск.	кр. надѣльн.	504	13.003	3.981	9.022	4.832	25,8	7,9	9,6	3,3
	владѣльч.	71	1.313	639	674	2.485	18,5	9,0	35,0	2,1
	въ уѣздѣ	**575**	**14.316**	**4.620**	**9.696**	**7.317**	**24,9**	**8,0**	**14,7**	**3,1**
4. Брестскій.	кр. надѣльн.	1.020	24.174	7.242	16.932	16.116	23,7	7,1	15,8	3,3
	владѣльч.	212	6.042	1.463	4.579	4.324	28,5	6,9	20,4	4,1
	въ уѣздѣ	**1.232**	**30.216**	**8.705**	**21.511**	**20.440**	**24,5**	**7,1**	**16,6**	**3,5**
5. Волковыскій.	кр. надѣльн.	677	17.940	5.416	12.524	11.509	26,5	8,0	17,0	3,3
	владѣльч.	89	4.156	712	3.444	2.492	46,7	8,0	28,0	5,8
	въ уѣздѣ	**766**	**22.096**	**6.128**	**15.968**	**14.001**	**28,8**	**8,0**	**18,3**	**3,6**
6. Кобринск.	кр. надѣльн.	1.548	40.248	11.610	28.638	43.189	26,0	7,5	27,9	3,5
	владѣльч.	260	8.710	1.690	7.020	9.100	33,5	6,5	35,0	5,2
	въ уѣздѣ	**1.808**	**48.958**	**13.300**	**35.658**	**52.289**	**27,1**	**7,4**	**28,9**	**3,7**
7. Пружанск.	кр. надѣльн.	955	32.947	7.640	25.307	18.718	34,5	8,0	19,6	4,3
	владѣльч.	132	4.277	977	3.300	3.471	32,4	7,4	26,3	4,4
	въ уѣздѣ	**1.087**	**37.224**	**8.617**	**28.607**	**22.189**	**34,2**	**7,9**	**20,4**	**4,3**
8. Сокольскій.	кр. надѣльн.	914	30.710	8.866	21.844	27.145	33,6	9,7	29,7	3,5
	владѣльч.	60	1.692	432	1.260	1.844	28,2	7,2	30,4	3,9
	въ уѣздѣ	**974**	**32.402**	**9.298**	**23.104**	**28.989**	**33,3**	**9,5**	**29,7**	**3,6**
9. Слонимск.	кр. надѣльн.	1.267	35.096	10.896	24.200	19.005	27,7	8,6	15,0	3,2
	владѣльч.	160	6.880	1.376	5.504	1.264	43,0	8,6	7,9	5,0
	въ уѣздѣ	**1.427**	**41.976**	**12.272**	**29.704**	**20.269**	**29,4**	**8,6**	**14,0**	**3,4**
	Въ губерніи	**10.121**	**315 710**	**82.055**	**233.655**	**216.402**	**31,2**	**8,1**	**21,4**	**3,8**
	кр. надѣльн.	8.491	254.718	69.827	184.891	173.170	30,0	8,2	20,3	3,6
	владѣльч.	1.630	60.992	12.228	48.764	43.232	37,4	7,5	27,2	5,0
САМАРСКАЯ.										
1. Самарскій.	кр. надѣльн.	1.274	42.679	6.880	35.799	33.506	33,5	5,4	26,3	6,2
	владѣльч.	1.850	81.030	7.400	73.630	40.700	43,8	4,0	20,2	11,0
	въ уѣздѣ	**3.124**	**123.709**	**14.280**	**109.429**	**74.206**	**39,6**	**4,6**	**23,8**	**8,7**
2. Бугульминск.	кр. надѣльн.	719	24.590	5.033	19.557	13.373	34,2	7,0	18,6	4,9
	владѣльч.	417	15.262	2.085	13.177	7.923	36,6	5,0	19,0	7,3
	въ уѣздѣ	**1.136**	**39.852**	**7.118**	**32.734**	**21.296**	**35,1**	**6,3**	**18,8**	**5,6**
3. Бугуруслан.	кр. надѣльн.	1.865	81.687	8.206	73.481	24.991	43,8	4,4	13,4	10,0
	владѣльч.	4.078	231.630	13.865	217.765	112.961	56,8	3,4	27,7	16,7
	въ уѣздѣ	**5.943**	**313.317**	**22.071**	**291.246**	**137.952**	**52,7**	**3,7**	**23,2**	**14,2**
4. Бузулукск.	кр. надѣльн.	3.912	161.656	13.301	148.355	50.074	41,3	3,4	12,8	12,1
	владѣльч.	7.275	375.390	24.008	351.382	105.488	51,6	3,3	14,5	15,6
	въ уѣздѣ	**11.187**	**537.046**	**37.309**	**499.737**	**155.562**	**48,0**	**3,3**	**13,9**	**14,4**
5. Николаевск.	кр. надѣльн.	1.467	50.758	4.694	46.064	23.765	34,6	3,2	16,2	10,8
	владѣльч.	536	31.517	2.037	29.480	13.829	58,8	3,8	25,8	15,5
	въ уѣздѣ	**2.003**	**82.275**	**6.731**	**75.544**	**37.594**	**41,1**	**3,4**	**18,8**	**12,1**
6. Новоузенск.	кр. надѣльн.	240	13.200	1.248	11.952	4.320	55,0	5,2	18,0	10,6
	владѣльч.	293	19.924	1.465	18.459	5.860	68,0	5,0	20,0	13,6
	въ уѣздѣ	**533**	**33.124**	**2.713**	**30.411**	**10.180**	**62,1**	**5,1**	**19,1**	**12,2**
7. Ставропольск.	кр. надѣльн.	1.254	27.839	8.903	18.936	23.450	22,2	7,1	18,7	3,1
	владѣльч.	913	24.560	5.113	19.447	11.778	26,9	5,6	12,9	4,8
	въ уѣздѣ	**2.167**	**52.399**	**14.016**	**38.383**	**35.228**	**24,2**	**6,5**	**16,3**	**3,7**
	Въ губерніи	**26.093**	**1.181.722**	**104.238**	**1.077.484**	**472.018**	**45,3**	**4,0**	**18,1**	**11,3**
	кр. надѣльн.	10.731	402.409	48.265	354.144	173.479	37,5	4,5	16,2	8,3
	владѣльч.	15.362	779.313	55.973	723.340	298.539	50,7	3,6	19,4	14,1

Уѣзды.	Посѣвная площадь 1896 г. въ десят.	Собрано.	Посѣяно.	Остатокъ.	Собрано волокна.	На казенную десятину. Собрано.	Посѣяно.	Волокна.	Урожай самъ.	Весъ четверти.
		Пудовъ.								Пудовъ.
	1	2	3	4	5	6	7	8	9	10
ГРОДНЕНСКАЯ.										
1. Гродненск.	кр. надѣльн.	140	2.548	1.330	1.218	2.590	18,2	9,5	18,5	1,9
	владѣльч.	14	283	130	153	400	20,2	9,3	28,6	2,2
	въ уѣздѣ	**154**	**2.831**	**1.460**	**1.371**	**2.990**	**18,4**	**9,5**	**19,4**	**1,9**
2. Бѣльскій.	кр. надѣльн.	205	7.759	1.845	5.914	10.434	37,9	9,0	50,9	4,2
	владѣльч.	89	2.492	890	1.602	2.848	28,0	10,0	32,0	2,8
	въ уѣздѣ	**294**	**10.251**	**2.735**	**7.516**	**13.282**	**34,9**	**9,3**	**45.2**	**3,7**
3. Бѣлостокск.	кр. надѣльн.	105	2.289	987	1.302	4.914	21,8	9,4	46.8	2,3
	владѣльч.	32	1.280	301	979	256	40,0	9,4	8,0	4.2
	въ уѣздѣ	**137**	**3.569**	**1.288**	**2.281**	**5.170**	**26,1**	**9,4**	**37.7**	**2,8**
4. Брестскій.	кр. надѣльн.	359	8.723	2.943	5.780	6.785	24,3	8,2	18,9	3.0
	владѣльч.	18	475	164	311	367	26,4	9,1	20.4	2,9
	въ уѣздѣ	**377**	**9.198**	**3.107**	**6.091**	**7.152**	**24,4**	**8,2**	**19.0**	**3,0**
5. Волковыскій.	кр. надѣльн.	161	4.250	1.722	2.528	4.814	26,4	10.7	29.9	2,5
	владѣльч.	13	370	130	240	314	28,5	10,0	24,0	2,9
	въ уѣздѣ	**174**	**4.620**	**1.852**	**2.768**	**5.128**	**26,6**	**10.6**	**29.5**	**2,5**
6. Кобринск.	кр. надѣльн.	83	7.744	747	6.997	2.075	93,3	9,0	25,0	10,4
	владѣльч.	38	3.252	328	2.924	1.900	85,6	8,9	50,0	9,9
	въ уѣздѣ	**121**	**10.996**	**1.075**	**9.921**	**3.975**	**90,9**	**9,0**	**46,1**	**10,2**
7. Пружанск.	кр. надѣльн.	62	1.748	856	892	2.325	28,2	13.8	37.5	2,0
	владѣльч.	4	128	43	85	142	32,1	10,8	35,6	3,0
	въ уѣздѣ	**66**	**1.876**	**899**	**977**	**2.467**	**28,4**	**13,6**	**37.4**	**2,1**
8. Сокольскій.	кр. надѣльн.	260	9.256	2.340	6.916	13.234	35,6	9,0	50,9	4,0
	владѣльч.	9	462	88	374	450	51,4	9,8	50,0	5,2
	въ уѣздѣ	**269**	**9.718**	**2.428**	**7.290**	**13.684**	**36,1**	**9.0**	**51 0**	**4,0**
9. Слонимск.	кр. надѣльн.	154	7.130	1.463	5.667	4.943	46,3	9,5	32,1	4.9
	владѣльч.	4	195	40	155	162	48,8	10,0	40.0	4.9
	въ уѣздѣ	**158**	**7.325**	**1.503**	**5.822**	**5.105**	**46,4**	**9.5**	**32,3**	**4,9**
	Въ губерніи	**1.750**	**60.384**	**16.347**	**44.037**	**58.953**	**34,5**	**9.3**	**34,6**	**3.7**
	кр. надѣльн.	1.529	51.447	14.233	37.214	52.114	33,6	9,3	34,1	3,6
	владѣльч.	221	8.937	2.114	6.823	6.839	40.4	9,6	38,3	4.2
САМАРСКАЯ.										
1. Самарскій.	кр. надѣльн.	1.228	33.524	10.070	23.454	38.456	27,3	8,2	31,3	3,3
	владѣльч.	143	3.818	1.101	2.717	5.148	26,7	7.7	36,0	3,5
	въ уѣздѣ	**1.371**	**37.342**	**11.171**	**26.171**	**43.604**	**27,2**	**8,1**	**31,8**	**3,3**
2. Бугульминск.	кр. надѣльн.	2.662	132.834	28.483	104.351	63.888	49.9	10.7	24.0	4,7
	владѣльч.	145	5.554	1.088	4.466	2.987	38,3	7.5	20.6	5,1
	въ уѣздѣ	**2.807**	**138.388**	**29.571**	**108.817**	**66.875**	**49.3**	**10,5**	**23,8**	**4,7**
3. Бугуруслан.	кр. надѣльн.	3.302	141.986	29.388	112.598	67.691	43,0	8,9	20,5	4,8
	владѣльч.	435	12.441	2.654	9.787	9.222	28,6	6,1	21.2	4.7
	въ уѣздѣ	**3.737**	**154.427**	**32.042**	**122.385**	**76.913**	**41.3**	**8,6**	**20,6**	**4.8**
4. Бузулукск.	кр. надѣльн.	3.028	115.064	24.527	90.537	79.939	38,0	8,1	26.4	4,7
	владѣльч.	258	16.667	1.677	14.990	4.850	64.6	6.5	18.8	9,9
	въ уѣздѣ	**3.286**	**131.731**	**26.204**	**105.527**	**84.789**	**40,1**	**8.0**	**25.8**	**5.0**
5. Николаевск.	кр. надѣльн.	408	18.482	3.876	14.606	11.669	45,3	9,5	28.6	4.8
	владѣльч.	5	73	32	41	222	14,6	6,3	44.4	2,3
	въ уѣздѣ	**413**	**18.555**	**3.908**	**14.647**	**11.891**	**44.9**	**9,5**	**28.8**	**4.7**
6. Новоузенск.	кр. надѣльн.	133	4.761	1.264	3.497	3.232	35,8	9,5	24,3	3,8
	владѣльч.	84	2.520	420	2.100	1.890	30,0	5,0	22,5	6,0
	въ уѣздѣ	**217**	**7.281**	**1.684**	**5.597**	**5.122**	**33,6**	**7,8**	**23,6**	**4,3**
7. Ставропольск.	кр. надѣльн.	1.292	36.820	11.628	25.192	31.266	28,5	9,0	24,2	3,2
	владѣльч.	131	4.336	1.153	3.183	3.026	33,1	8,8	23.1	3,3
	въ уѣздѣ	**1.423**	**41.156**	**12.781**	**28.375**	**34.292**	**28,9**	**9,0**	**24,1**	**3,2**
	Въ губерніи	**13.254**	**528.880**	**117.361**	**411.519**	**323.486**	**39,9**	**8,9**	**24,4**	**4,5**
	кр. надѣльн.	12.053	483.471	109.236	374.235	296.141	40,1	9,1	24,6	4,4
	владѣльч.	1.201	45.409	8.125	37.284	27.345	37,8	6,8	22,8	5,6

Яровая рожь. Seigle de printemps.

Уѣзды	Посѣвная площадь 1896 г. въ десят.	Собрано.	Посѣяно.	Остатокъ. Абсолютный.	Остатокъ. На 1 душу населенія об. п.	Собрано соломы.	На казен. десят. Собрано.	На казен. десят. Посѣяно.	На казен. десят. Соломы.	Урожай самъ.	Вѣсъ четверти.
		Пудовъ.									Пуд.
	1	2	3	4	5	6	7	8	9	10	11
1. Уманскій. кр. надѣльн.	17	496	143	353		634	29,2	8,4	37,3	3,5	8,9
владѣльч.	288	10.282	2.419	7.863		11.808	35,7	8,4	41,0	4,2	9,3
въ уѣздѣ	**305**	**10.778**	**2.562**	**8.216**	0,03	**12.442**	**35,3**	**8,4**	**40,6**	**4,2**	**9,3**
2. Звенигородск. кр. надѣльн.	19	555	160	395		709	29,2	8,4	37,3	3,5	8,9
владѣльч.	5	462	48	414		399	92,3	9,5	79,8	9,7	8,5
въ уѣздѣ	**24**	**1.017**	**208**	**809**	0,00	**1.108**	**42,4**	**8,7**	**46,2**	**4,9**	**8,8**
3. Чигиринскій. кр. надѣльн.	149	4.321	1.326	2.995		7.376	29,0	8,9	49,5	3,3	8,7
владѣльч.	169	8.450	1.572	6.878		10.140	50,0	9,3	60,0	5,4	9,0
въ уѣздѣ	**318**	**12.771**	**2.898**	**9.873**	0,04	**17.516**	**40,2**	**9,1**	**55,1**	**4,4**	**8,9**
4. Черкасскій. кр. надѣльн.	60	2.532	540	1.992		2.112	42,2	9,0	35,2	4,7	8,0
владѣльч.	151	8.275	1.268	7.007		9.558	54,8	8,4	63,3	6,5	8,2
въ уѣздѣ	**211**	**10.807**	**1.808**	**8.999**	0,03	**11.670**	**51,2**	**8,6**	**55,3**	**6,0**	**8,2**
5. Каневскій. кр. надѣльн.	33	964	277	687		1.231	29,2	8,4	37,3	3,5	8,9
владѣльч.	11	942	110	832		1.650	85,6	10,0	150,0	8,6	9,0
въ уѣздѣ	**44**	**1.906**	**387**	**1.519**	0,01	**2.881**	**43,3**	**8,8**	**65,5**	**4,9**	**8,9**
6. Таращанскій. кр. надѣльн.	2	58	17	41		75	29,2	8,4	37,3	3,5	8,9
владѣльч.	32	2.426	304	2.122		2.941	75,8	9,5	91,9	8,0	8,7
въ уѣздѣ	**34**	**2.484**	**321**	**2.163**	0,01	**3.016**	**73,1**	**9,4**	**88,7**	**7,7**	**8,7**
7. Липовецкій. кр. надѣльн.	—	—	—	—		—	—	—	—	—	—
владѣльч.	—	—	—	—		—	—	—	—	—	—
въ уѣздѣ	—	—	—	—	—	—	—	—	—	—	—
8. Бердичевскій. кр. надѣльн.	—	—	—	—		—	65,8	9,2	88,5	7,2	9,0
владѣльч.	39	3.073	351	2.722		3.588	78,8	9,0	92,0	8,8	10,0
въ уѣздѣ	**39**	**3.073**	**351**	**2.722**	0,01	**3.588**	**78,8**	**9,0**	**92,0**	**8,8**	**10,0**
9. Сквирскій. кр. надѣльн.	—	—	—	—		—	—	—	—	—	—
владѣльч.	2	130	20	110		90	65,0	10,0	45,0	6,5	9,0
въ уѣздѣ	**2**	**130**	**20**	**110**	0,00	**90**	**65,0**	**10,0**	**45,0**	**6,5**	**9,0**
10. Васильковскій. кр. надѣльн.	22	642	185	457		821	29,2	8,4	37,3	3,5	8,9
владѣльч.	189	12.002	1.890	10.112		12.682	63,5	10,0	67,1	6,4	9,0
въ уѣздѣ	**211**	**12.644**	**2.075**	**10.569**	0,03	**13.503**	**59,9**	**9,8**	**64,0**	**6,1**	**9,0**
11. Кіевскій. кр. надѣльн.	750	31.175	6.900	24.275		41.925	41,7	9,2	55,9	4,5	9,0
владѣльч.	99	2.930	861	2.069		2.960	29,6	8,7	29,9	3,4	9,5
въ уѣздѣ	**849**	**34.105**	**7.761**	**26.344**	0,10	**44.885**	**40,2**	**9,1**	**52,9**	**4,4**	**9,0**
12. Радомысльск. кр. надѣльн.	1.993	48.231	16.143	32.088		58.594	24,2	8,1	29,4	3,0	8,9
владѣльч.	2.415	72.450	19.803	52.647		83.559	30,0	8,2	34,6	3,7	9,5
въ уѣздѣ	**4.408**	**120.681**	**35.946**	**84.735**	0,31	**142.153**	**27,4**	**8,2**	**32,2**	**3,4**	**9,3**
Въ губерніи	**6.445**	**210.396**	**54.337**	**156.059**	0,05	**252.852**	**32,6**	**8,4**	**39,2**	**3,9**	**9,1**
кр. надѣльн	3.045	88.974	25.691	63.283		113.477	29,2	8,4	37,3	3,5	8,9
владѣльч.	3.400	121.422	28.646	92.776		139.375	35,7	8,4	41,0	4,2	9,3

Яровая пшеница. Froment de printemps.

Уѣзды	Посѣвная площадь 1896 г. въ десят.	Собрано.	Посѣяно.	Остатокъ. Абсолютный.	Остатокъ. На 1 душу населенія об. п.	Собрано соломы.	На казен. десят. Собрано.	На казен. десят. Посѣяно.	На казен. десят. Соломы.	Урожай самъ.	Вѣсъ четверти.
		Пудовъ.									Пуд.
	1	2	3	4	5	6	7	8	9	10	11
1. Уманскій. кр. надѣльн.	1.284	51.232	11,8	39.419		91.678	39,9	9,2	71,4	4,3	9,3
владѣльч.	2.926	162.100	27,5	34.596		158.004	55,4	9,4	54,0	5,9	9,3
въ уѣздѣ	**4.210**	**213.332**	**39,3**	**74.015**	0,63	**249.682**	**50,7**	**9,3**	**59,3**	**5,4**	**9,3**
2. Звенигородск. кр. надѣльн.	334	15.331	3,2	12.091		19.472	45,9	9,7	58,3	4,7	9,4
владѣльч.	2.322	114.939	21,8	93.112		137.695	49,5	9,4	59,3	5,3	9,3
въ уѣздѣ	**2.656**	**130.270**	**25,0**	**105.203**	0,41	**157.167**	**49,0**	**9,4**	**59,2**	**5,2**	**9,3**
3. Чигиринскій. кр. надѣльн.	4.292	187.990	39,4	148.504		193.998	43,8	9,2	45,2	4,8	9,0
владѣльч.	3.877	224.478	34,1	190.360		198.502	57,9	8,8	51,2	6,6	9,1
въ уѣздѣ	**8.169**	**412.468**	**73,6**	**338.864**	1,49	**392.500**	**50,5**	**9,0**	**48,0**	**5,4**	**9,1**
4. Черкасскій. кр. надѣльн.	116	4.547	1,1	3.410		7.192	39,2	9,8	62,0	4,0	9,2
владѣльч.	1.740	90.654	16,5	74.298		96.744	52,1	9,4	55,6	5,5	9,2
въ уѣздѣ	**1.856**	**95.201**	**17,4**	**77.708**	0,29	**103.936**	**51,3**	**9,4**	**56,0**	**5,4**	**9,2**
5. Каневскій. кр. надѣльн.	152	6.[illegible]88	1,7	4.925		6.931	44,0	11,6	45,6	3,8	9,5
владѣльч.	1.369	78.444	15,1	63.248		83.920	57,3	11,1	61,3	5,2	9,5
въ уѣздѣ	**1.521**	**85.132**	**16,9**	**68.173**	0,26	**90.851**	**56,0**	**11,2**	**59,7**	**5,0**	**9,5**
6. Таращанскій. кр. надѣльн.	42	1.554	[illegible]	1.092		1.415	37,0	11,0	33,7	3,4	9,1
владѣльч.	405	19.481	4,2	15.228		24.179	48,1	10,5	59,7	3,6	9,2
въ уѣздѣ	**447**	**21.035**	**4,7**	**16.320**	0,07	**25.594**	**47,1**	**10,5**	**57,3**	**4,5**	**9,2**
7. Липовецкій. кр. надѣльн.	—	—	—	—		—	—	—	—	—	—
владѣльч.	172	7.981	1,6	6.313		12.126	46,4	9,7	70,5	4,8	10,0
въ уѣздѣ	**172**	**7.981**	**1,6**	**6.313**	0,03	**12.126**	**46,4**	**9,7**	**70,5**	**4,8**	**10,0**
8. Бердичевскій. кр. надѣльн.	4	234	[illegible]	194		182	58,5	10,0	45,5	5,9	9,5
владѣльч.	747	31.598	7,3	24.277		39.442	42,3	9,8	52,8	4,3	10,0
въ уѣздѣ	**751**	**31.832**	**7,3**	**24.471**	0,13	**39.624**	**42,4**	**9,8**	**52,8**	**4,3**	**10,0**
9. Сквирскій. кр. надѣльн.	2	86	[illegible]	67		102	43,0	9,3	51,2	4,6	9,1
владѣльч.	592	36.171	6,6	29.541		41.558	61,1	11,2	70,2	5,5	9,7
въ уѣздѣ	**594**	**36.257**	**6,6**	**29.608**	0,14	**41.660**	**61,0**	**11,2**	**70,1**	**5,5**	**9,7**
10. Васильковскій. кр. надѣльн.	5	215	[illegible]	168		256	43,0	9,3	51,2	4,6	9,1
владѣльч.	824	47.545	7,9	39.552		63.530	57,7	9,7	77,1	5,9	9,2
въ уѣздѣ	**829**	**47.760**	**8,0**	**39.720**	0,13	**63.786**	**57,6**	**9,7**	**76,9**	**5,9**	**9,2**
11. Кіевскій. кр. надѣльн.	13	520	[illegible]	390		975	40,0	10,0	75,0	4,0	10,0
владѣльч.	230	9.177	2,0	7.176		13.041	39,9	8,7	56,7	4,6	9,5
въ уѣздѣ	**243**	**9.677**	**2,1**	**7.566**	0,03	**14.016**	**39,9**	**8,8**	**57,7**	**4,5**	**9,5**
12. Радомысльск. кр. надѣльн.	162	6.755	1,2	5.459		5.508	41,7	8,0	34,0	5,2	9,0
владѣльч.	73	2.511	6	1.854		1.986	34,4	9,0	27,2	3,8	9,3
въ уѣздѣ	**236**	**9.266**	**1,9**	**7.313**	0,03	**7.494**	**39,4**	**8,3**	**31,9**	**4,7**	**9,1**
Въ губерніи	**21.683**	**1.100.231**	**204,9**	**895.274**	0,30	**1.198.436**	**50,7**	**9,5**	**55,3**	**5,4**	**9,2**
кр. надѣльн	6.406	275.152	59,[illegible]	215.719		327.709	43,0	9,3	51,2	4,6	9,1
владѣльч.	15.277	825.079	145,[illegible]	679.555		870.727	54,1	9,5	57,0	5,7	9,3

Овесъ. Avoine.

Уѣзды	Посѣвная площадь 1896 г. въ десят.	Собрано.	Посѣяно.	Остатокъ. Абсолютный.	Остатокъ. На 1 душу населенія об. п.	Собрано соломы.	На казен. десят. Собрано.	На казен. десят. Посѣяно.	На казен. десят. Соломы.	Урожай самъ.	Вѣсъ четверти.
		Пудовъ.									Пуд.
	1	2	3	4	5	6	7	8	9	10	11
1. Уманскій. кр. надѣльн.	17.405	1.033.857	181.012	852.845		1.072.148	59,4	10,4	61,6	5,7	6,4
владѣльч.	11.686	694.148	116.860	577.288		607.672	59,4	10,0	52,0	5,9	6,1
въ уѣздѣ	**29.091**	**1.728.005**	**297.872**	**1.430.133**	5,16	**1.679.820**	**59,4**	**10,2**	**57,7**	**5,8**	**6,3**
2. Звенигородск. кр. надѣльн.	13.459	866.760	149.395	717.365		982.507	64,4	11,1	73,0	5,8	5,9
владѣльч.	10.118	770.992	107.251	663.741		694.095	76,2	10,6	68,6	7,2	5,8
въ уѣздѣ	**23.577**	**1.637.752**	**256.646**	**1.381.106**	5,38	**1.676.602**	**69,5**	**10,9**	**71,1**	**6,4**	**5,9**
3. Чигиринскій. кр. надѣльн.	3.790	197.459	36.763	160.696		193.669	52,1	9,7	51,1	5,4	5,7
владѣльч.	6.413	430.954	62.847	368 107		341.813	67,2	9,8	53,3	6,9	5,7
въ уѣздѣ	**10.203**	**628.413**	**99.610**	**528.803**	2,32	**535.482**	**61,6**	**9,8**	**52,5**	**6,3**	**5,7**
4. Черкасскій. кр. надѣльн.	3.319	193.166	33.854	159.312		237.309	58,2	10,2	71,5	5,7	6,0
владѣльч.	6.313	421.077	60.605	360.472		518.929	66,7	9,6	82,2	6,9	5,7
въ уѣздѣ	**9.632**	**614.243**	**94.459**	**519.784**	1,93	**756.238**	**63,8**	**9,8**	**78,5**	**6,5**	**5,8**
5. Каневскій. кр. надѣльн.	6.933	479.764	80.423	399.341		443.019	69,2	11,6	63,9	6,0	6,6
владѣльч.	8.533	637.416	91.303	546.113		513.687	74,7	10,7	60,2	7,0	5,9
въ уѣздѣ	**15.466**	**1.117.180**	**171.726**	**945.454**	3,54	**956.706**	**72,2**	**11,1**	**61,9**	**6,5**	**6,2**
6. Таращанскій. кр. надѣльн.	12.863	742.195	142.779	599.416		658.606	57,7	11,1	51,2	5,2	5,8
владѣльч.	12.785	958.875	135.521	823.354		778.607	75,0	10,6	60,9	7,1	5,9
въ уѣздѣ	**25.648**	**1.701.070**	**278.300**	**1.422.770**	6,34	**1.437.213**	**66,3**	**10,9**	**56,0**	**6,1**	**5,9**
7. Липовецкій. кр. надѣльн.	11.674	629.229	133.084	496.145		485.638	53,9	11,4	41,6	4,7	6,3
владѣльч.	13.766	920.945	145.920	775.025		775.026	66,9	10,6	56,3	6,3	5,9
въ уѣздѣ	**25.440**	**1 550.174**	**279.004**	**1.271.170**	5,92	**1.260.664**	**60,9**	**11,0**	**49,6**	**5,6**	**6,1**
8. Бердичевскій. кр. надѣльн.	18.737	1.120.473	204.233	916.240		1.232.895	59,8	10,9	65,8	5,5	6,3
владѣльч.	18.207	1.403.760	191.174	1.212.586		1.008.668	77,1	10,5	55,4	7,3	6,6
въ уѣздѣ	**36.944**	**2.524.233**	**395.407**	**2.128.826**	11,08	**2.241.563**	**68,3**	**10,7**	**60,7**	**6,4**	**6,5**
9. Сквирскій. кр. надѣльн.	13.635	874.004	162.257	711.747		833.099	64,1	11,9	61,1	5,4	6,2
владѣльч.	11.896	945.732	128.477	817.255		852.943	79,5	10,8	71,7	7,4	5,9
въ уѣздѣ	**25.531**	**1.819.736**	**290.734**	**1.529.002**	6,98	**1.686.042**	**71,3**	**11,4**	**66,0**	**6,3**	**6,0**
10. Васильковскій. кр. надѣльн.	26.112	1.731.226	329.011	1.402.215		1.754.726	66,3	12,6	67,2	5,3	6,0
владѣльч.	10.866	842.115	120.613	721.502		737.801	77,5	11,1	67,9	7,0	5,8
въ уѣздѣ	**36.978**	**2.573.341**	**449.624**	**2.123.717**	6,74	**2.492.527**	**69,6**	**12,2**	**67,4**	**5,7**	**5,9**
11. Кіевскій. кр. надѣльн.	19.066	993.339	192.567	800.772		928.514	52,1	10,1	48,7	5,2	5,6
владѣльч.	11.136	670.387	112.474	557.913		717.158	60,2	10,1	64,4	6,0	5,5
въ уѣздѣ	**30.202**	**1.663.726**	**305.041**	**1.358.685**	5,02	**1.645.672**	**55,1**	**10,1**	**54,5**	**5,5**	**5,6**
12. Радомысльск. кр. надѣльн.	21.991	635.540	184.724	450.816		670.726	28,9	8,4	30,5	3,4	5,8
владѣльч.	17.189	678.966	147.825	531.141		711.625	39,5	8,6	41,4	4,6	6,1
въ уѣздѣ	**39.180**	**1.314.506**	**332.549**	**981.957**	3,58	**1.382.351**	**33,6**	**8,5**	**35,3**	**4,0**	**6,0**
Въ губерніи	**307.892**	**18.872.379**	**3.250.972**	**15.621.407**	5,19	**17.750.880**	**61,3**	**10,6**	**57,7**	**5,8**	**6,0**
кр. надѣльн	168.984	9.497.012	1.830.102	7.666.910		9.492.856	56,2	10,8	56,2	5,2	6,0
владѣльч.	138.908	9.375.367	1.420.870	7.954.497		8.258.024	67,4	10,2	59,4	6,6	6,0

уѣзды.	Ячмень. Orge.											Полба. Epeautre.										
	Посѣвная площадь 1896 г. въ десят.	Собрано.	Посѣяно.	Остатокъ. Абсолютный.	Остатокъ. На 1 душу населения об. п.	Собрано соломы.	На казен. десят. Собрано.	На казен. десят. Посѣяно.	На казен. десят. Соломы.	Урожай самъ.	Вѣсъ четверти.	Посѣвная площадь 1896 г. въ десят.	Собрано.	Посѣяно.	Остатокъ. Абсолютный.	Остатокъ. На 1 душу населения об. п.	Собрано соломы.	На казен. десят. Собрано.	На казен. десят. Посѣяно.	На казен. десят. Соломы.	Урожай самъ.	Вѣсъ четверти.
	Пудовъ.										Пуд.	Пудовъ.										
	1	2	3	4	5	6	7	8	9	10	11	1	2			5	6	7	8	9	10	11
1. Уманскій. кр. надѣльн.	24.626	1.039.217	221.634	817.583		1.287.790	42,2	9,0	52,7	4,7	8,0	—	—	—			—	—	—	—	—	—
владѣльч.	5.431	329.119	48.336	280.783		301.420	60.6	8.9	55,5	6,8	8,1	29	1.204	952			911	41,5	8,7	31,4	4,8	7,5
въ уѣздѣ	30.057	1.368.336	269.970	1.098.366	3,97	1.589.210	45.5	9.0	52,9	5.1	8.0	29	1.204	952	0,00		911	41.5	8.7	31.4	4.8	7.5
2. Звенигородск. кр. надѣльн.	12.090	538.005	119.691	418.314		585 156	44.5	9,9	48,4	4.5	7,4	—	—	—			—	—	—	—	—	—
владѣльч.	3.669	223.075	34.122	188.953		207.299	60,8	9.3	56,5	6,5	7.9	2	92	76			57	46,2	7,9	28,6	5,8	7,8
въ уѣздѣ	15.759	761.080	153.813	607.267	2,33	792.455	48.3	9.8	50.3	4.9	7.5	2	92	76	0,00		57	46.2	7,9	28.6	5.8	7.8
3. Чигиринскій. кр. надѣльн.	6.751	318.647	59.409	259.238		269.365	47.2	8.8	39.9	5,4	7,2	—	—	—			—	—	—	—	—	—
владѣльч.	3.263	206.874	28.062	178.812		145.856	63,4	8,6	44.7	7,4	7.9	—	—	—			—	—	—	—	—	—
въ уѣздѣ	10.014	525.521	87.471	438.050	1,92	415.221	52.5	8,7	41.5	6,0	7.5	—	—	—	—		—	—	—	—	—	—
4. Черкасскій. кр. надѣльн.	2.492	119.616	21.680	97.936		131.079	48,0	8,7	52,6	5,5	7.2	—	—	—			—	—	—	—	—	—
владѣльч.	2.063	122.336	17.536	104.800		131.001	59,3	8,5	63,5	7,0	7,8	—	—	—			—	—	—	—	—	—
въ уѣздѣ	4.555	241.952	39.216	202.736	0,75	262.080	53.1	8.6	57,5	6.2	7.5	—	—	—	—		—	—	—	—	—	—
5. Каневскій. кр. надѣльн.	4.001	186.447	39.610	146.837		201.650	46,6	9,9	50,4	4,7	7,5	—	—	—			—	—	—	—	—	—
владѣльч.	1.732	102.708	16.627	86.081		81.924	59,3	9,6	47,3	6,2	7,7	—	—	—			—	—	—	—	—	—
въ уѣздѣ	5.733	289.155	56.237	232.918	0,87	283.574	50,4	9,8	49,5	5.1	7.6	—	—	—	—		—	—	—	—	—	—
6. Таращанскій. кр. надѣльн.	10.323	500.666	109.424	391.242		413.052	48,5	10,6	40,1	4,6	7,7	—	—	—			—	—	—	—	—	—
владѣльч.	3.338	187.929	36.384	151.545		173.576	56,3	10.9	52,0	5,2	8,2	6	230	181			207	38,3	8,1	34.5	4,7	7,7
въ уѣздѣ	13.661	688.595	145.808	542.787	2,42	586.628	50.4	10.7	41,5	4.7	7.8	6	230	181	0,00		207	38.3	8,1	34.5	4.7	7.7
7. Липовецкій. кр. надѣльн.	9.029	357.548	83.067	274.481		297.054	39,6	9,2	32,9	4,3	7,8	—	—	—			—	—	—	—	—	—
владѣльч.	2.759	140.985	25.107	115.878		118.085	51,1	9,1	42,8	5,6	7,8	17	683	547			541	40,2	8,0	31,8	5,0	7,4
въ уѣздѣ	11.788	498.533	108.174	390.359	1,82	415.139	42,3	9.2	35.2	4,6	7.8	17	683	547	0,00		541	40.2	8.0	31.8	5.0	7.4
8. Бердичевскій. кр. надѣльн.	10.659	530.818	105.524	425.294		553.202	49,8	9,9	51,9	5,0	7,7	—	—	—			—	—	—	—	—	—
владѣльч.	3.654	204.989	34.713	170.276		170.276	56,1	9,5	46,6	5,9	7,9	21	767	595			626	36,5	8,2	29,8	4,5	7,5
въ уѣздѣ	14.313	735.807	140.237	595.570	3,10	723.478	51.4	9.8	50.5	5,2	7,8	21	767	595	0,00		626	36.5	8.2	29.8	4.5	7.5
9. Сквирскій. кр. надѣльн.	8.068	409.048	87.941	321.107		410.661	50,7	10,9	50.9	4,7	8,2	—	—	—			—	—	—	—	—	—
владѣльч.	2.258	132.319	21.451	110.868		146.584	58,6	9.5	64,9	6,2	8,3	12	413	319			367	34.4	7,8	30,6	4,4	7,6
въ уѣздѣ	10.326	541.367	109.392	431.975	1,97	557.245	52,4	10,6	54.0	4,9	8,2	12	413	319	0,00		367	34.4	7.8	30.6	4,4	7.6
10. Васильковскій. кр. надѣльн.	7.212	349.061	77.168	271.893		411.805	48,4	10,7	57.1	4,5	7,6	2	59	44			45	29,5	7,5	22,3	3,9	7,3
владѣльч.	1.838	107.339	18.748	88.591		108.626	58.4	10,2	59,1	5,7	8,3	—	—	—			—	—	—	—	—	—
въ уѣздѣ	9.050	456.400	95.916	360.484	1,14	520.431	50.4	10,6	57,5	4.8	7.8	2	59	44	0,00		45	29.5	7.5	22.3	3.9	7.3
11. Кіевскій. кр. надѣльн.	3.488	213.814	29.299	184.515		199.862	61,3	8,4	57,3	7,3	7,2	—	—	—			—	—	—	—	—	—
владѣльч.	912	50.707	7.752	42.955		58.915	55,6	8,5	64,6	6,5	7,9	30	1.443	1.203			1.185	48,1	8,0	39,5	6,0	7,8
въ уѣздѣ	4.400	264.521	37.051	227.470	0,84	258.777	60,1	8.4	58.8	7,1	7,3	30	1.443	1.203	0,00		1.185	48,1	8,0	39.5	6'0	7,8
12. Радомысльск. кр. надѣльн.	5.306	226.036	48.815	177.221		247.790	42,6	9.2	46,7	4,6	7,6	—	—	—			—	—	—	—	—	—
владѣльч.	2.203	80.630	20.268	60.362		85.476	36,6	9,2	38,8	4,0	7,9	—	—	—			—	—	—	—	—	—
въ уѣздѣ	7.509	306.666	69.083	237.583	0 87	333.266	40.8	9.2	44,4	4.4	7,7	—	—	—	—		—	—	—	—	—	—
Въ губерніи	137.165	6.677.933	1312368	5.365.565	1,78	6.737.504	48,7	9,6	49,1	5,1	7,8	119	4.891	3.917	0,00		3.939	41,1	8,2	33,1	5,0	7,6
кр. надѣльн.	104.045	4.788.923	1003262	3.785.661		5.008.466	46,0	9,6	48,1	4,8	7,7	2	59	44			45	29,5	7,5	22,3	3,9	7,3
владѣльч.	33.120	1.889.010	309.106	1.579.904		1.729.038	57,0	9,3	52,2	6,1	7,9	117	4.832	3.873			3.894	41,3	8,2	33,3	5,0	7,6

уѣздѣ.	Гречиха. Sarrasin.										
	Посѣвная площадь 1896 г. въ десят.	Собрано.	Посѣяно.	Остатокъ. Абсолютный.	Остатокъ. На 1 душу населения об. п.	Собрано соломы.	На казен. десят. Собрано.	На казен. десят. Посѣяно.	На казен. десят. Соломы.	Урожай самъ.	Вѣсъ четверти.
	Пудовъ.										Пуд.
	1	2	3	4	5	6	7	8	9	10	11
1. Уманскій. кр. надѣльн.	8.043	262.102	61.127	200.975		453.625	32,6	7,6	56,4	4,3	7,6
владѣльч.	1.496	45.927	11.220	34.707		70.162	30,7	7,5	46,9	4,1	7.4
въ уѣздѣ	9.539	308.029	72.347	235.682	0,85	523.787	32,3	7.6	54,9	4,3	7.6
2. Звенигородск. кр. надѣльн.	3.330	107.226	26.973	80.253		155.178	32,2	8,1	46,6	4,0	7,1
владѣльч.	681	24.380	5.380	19.000		33.233	35,8	7,9	48,8	4,5	7,2
въ уѣздѣ	4.011	131.606	32.353	99.253	0,89	188.411	32.8	8.1	47.0	4.1	7,1
3. Чигиринскій. кр. надѣльн.	6.119	178.063	40.997	137.066		190.913	29,1	6,7	31,2	4,3	6,8
владѣльч.	510	15.351	3.570	11.781		19.737	30,1	7,0	38,7	4,3	7,4
въ уѣздѣ	6.629	193.414	44.567	148.847	0,65	210.650	29.2	6,7	31,8	4.3	6.8
4. Черкасскій. кр. надѣльн.	11.535	370.274	87.666	282.608		514.461	32,1	7,6	44,6	4,2	6,5
владѣльч.	1.079	43.915	7.553	36.362		60.316	40.7	7,0	55.9	5,8	6,7
въ уѣздѣ	12.614	414.189	95.219	318.970	1,18	574.777	32.8	7.5	45,6	4,3	6.5
5. Каневскій. кр. надѣльн.	7.667	267.578	66.703	200.875		351.149	34.9	8,7	45,8	4,0	6,8
владѣльч.	1.250	52.000	11.000	41.000		63.250	41.6	8,8	50.6	4,7	7,3
въ уѣздѣ	8.917	319.578	77.703	241.875	0,91	414.399	35.8	8.7	46,5	4,1	6.9
6. Таращанскій. кр. надѣльн.	5.748	235.093	47.708	187.385		256.361	40,9	8,3	44,6	4,9	7,6
владѣльч.	1.350	62.505	10.935	51.570		77.355	46,3	8,1	57,3	5,7	7,6
въ уѣздѣ	7.098	297.598	58.643	238 955	1,06	333.716	41,9	8.3	47.0	5.1	7.6
7. Липовецкій. кр. надѣльн.	5.046	170.555	44.909	125.646		201 335	33,8	8,9	39,9	3,8	7,4
владѣльч.	3.851	163.282	32.348	130.934		207.184	42,4	8,4	53.8	5,0	7,5
въ уѣздѣ	8.897	333.837	77.257	256.580	1,20	408.519	37,5	8,7	45,9	4,3	7.4
8. Бердичевскій. кр. надѣльн.	5.184	210.470	46.138	164.332		242.093	40,6	8,9	46,7	4,6	7,4
владѣльч.	2.844	123.145	24.743	98.402		134.806	43,3	8,7	47,4	5,0	7,7
въ уѣздѣ	8.028	333.615	70.881	262.734	1,37	376.899	41,6	8.8	46,9	4,7	7.5
9. Сквирскій. кр. надѣльн.	5.232	221.313	48.658	172.655		276.773	42,3	9,3	52,9	4,5	7,5
владѣльч.	787	29.670	6.690	22.980		38.641	37,7	8,5	49,1	4,4	7,6
въ уѣздѣ	6.019	250.983	55.348	195.635	0,89	315.414	41,7	9.2	52,4	4,5	7,5
10. Васильковскій. кр. надѣльн.	8.449	386.964	81.110	305.854		492.577	45,8	9,6	58,3	4,8	7,1
владѣльч.	580	27.434	5.104	22.330		30.392	47,3	8,8	52,4	5,4	7,6
въ уѣздѣ	9.029	414.398	86.214	328.184	1,04	522.969	45,9	9.5	57.9	4,8	7,1
11. Кіевскій. кр. надѣльн.	18.920	717.068	147.576	569.492		885.456	37.9	7,8	46,8	4,9	7,3
владѣльч.	1.726	57.303	13.118	44.185		89.924	33,2	7,6	52,1	4,4	7,2
въ уѣздѣ	20.646	774.371	160.694	613.677	2,27	975.380	37,5	7,8	47.2	4,8	7.3
12. Радомысльск. кр. надѣльн.	15.756	337.178	102.414	234.764		384.446	21,4	6,5	24,4	3,3	6,9
владѣльч.	8.390	175.351	55.374	119.977		211.428	20,9	6,6	25,2	3,2	7,3
въ уѣздѣ	24.146	512.529	157.788	354.741	1,29	595.874	21,2	6,5	24.7	3.3	7.0
Въ губерніи	125.573	4.284.147	989.014	3.295.133	1,10	5.440.795	34,1	7,9	43,3	4.3	7,2
кр. надѣльн.	101.029	3.463.884	801.979	2,661.905		4.404.367	34,3	7,9	43,6	4,3	7,1
владѣльч.	24.544	820.263	187.035	633.228		1.036.428	33,4	7,6	42,2	4,4	7,4

Просо. Millet.

Уѣзды.	Посѣвная площадь 1896 г. въ десят.	Собрано.	Посѣяно.	Остатокъ. Абсолютный.	Остатокъ. На 1 душу населенія об. п.	Собрано соломы.	На казен. десят. Собрано.	На казен. десят. Посѣяно.	На казен. десят. Соломы.	Урожай самъ.	Вѣсъ четверти.
		Пудовъ.									Пуд.
	1	2	3	4	5	6	7	8	9	10	11
1. Уманскій. кр. надѣльн.	11.220	609.246	42.636	566.610		697.884	54,3	3,8	62,2	14,3	10,8
владѣльч.	3.898	245.574	12.474	233.100		229.982	63,0	3,2	59,0	19,7	10,1
въ уѣздѣ	15.118	854.820	55.110	799.710	2,89	927.866	56,5	3,6	61,4	15,5	10,6
2. Звенигородск. кр. надѣльн.	9.974	603.427	43.886	559.541		642.326	60,5	4,4	64,4	13,8	9,6
владѣльч.	3.369	248.969	11.455	237.514		228.081	73,9	3,4	67,7	21,7	9,7
въ уѣздѣ	13.343	852.396	55.341	797.055	3,11	870.407	63,9	4,1	65,2	15,4	9,6
3. Чигиринскій. кр. надѣльн.	7.382	389.770	31.004	358.766		382.388	52,8	4,2	51,8	12,6	9,3
владѣльч.	2.686	171.904	9.132	162.772		117.647	64,0	3,4	43,8	18,8	9,5
въ уѣздѣ	10.068	561.674	40.136	521.538	2,29	500.035	55,8	4,0	49,7	14,0	9,4
4. Черкасскій. кр. надѣльн.	9.439	570.116	35.868	534.248		581.442	60,4	3,8	61,6	15,9	9,5
владѣльч.	3.073	180.692	11.063	169.629		213.266	58,8	3,6	69,4	16,3	9,4
въ уѣздѣ	12.512	750.808	46.931	703.877	2,61	794.708	60,0	3,8	63,5	16,0	9,5
5. Каневскій. кр. надѣльн.	13.279	803.380	53.116	750.264		807.363	60,5	4,0	60,8	15,1	9,7
владѣльч.	6.143	501.883	22.115	479.768		352.608	81,7	3,6	57,4	22,7	10,3
въ уѣздѣ	19.422	1.305.263	75.231	1.230.032	4,61	1.159.971	67,2	3,9	59,7	17,4	9,9
6. Таращанскій. кр. надѣльн.	10.646	613.210	41.519	571.691		629.179	57,6	3,9	59,1	14,8	9,8
владѣльч.	5.073	402.796	18.263	384.533		304.887	79,4	3,6	60,1	22,1	10,2
въ уѣздѣ	15.719	1.016.006	59.782	956.224	4,26	934.066	64,6	3,8	59,4	17,0	10,0
7. Липовецкій. кр. надѣльн.	6.623	356.980	23.181	333.799		319.229	53,9	3,5	48,2	15,4	10,3
владѣльч.	2.549	151.156	7.902	143.254		150.136	59,3	3,1	58,9	19,1	9,4
въ уѣздѣ	9.172	508.136	31.083	477.053	2,22	469.365	55,4	3,4	51,2	16,3	10,0
8. Бердичевскій. кр. надѣльн.	5.345	309.476	20.846	288.630		306.269	57,9	3,9	57,3	14,8	10,4
владѣльч.	3.324	211.739	9.640	202.099		178.831	63,7	2,9	53,8	22,0	9,9
въ уѣздѣ	8.669	521.215	30.486	490.729	2,55	485.100	60,1	3,5	56,0	17,1	10,2
9. Сквирскій. кр. надѣльн.	10.764	643.687	37.674	606.013		650.146	59,8	3,5	60,4	17,1	10,6
владѣльч.	3.387	239.461	11.177	228.284		228.961	70,7	3,3	67,6	21,4	10,3
въ уѣздѣ	14.151	883.148	48.851	834.297	3,81	879.107	62,4	3,5	62,1	18,1	10,5
10. Васильковскій. кр. надѣльн.	14.446	915.876	59.229	856.647		930.322	63,4	4,1	64,4	15,5	9,6
владѣльч.	4.258	345.324	16.180	329.144		335.520	81,1	3,8	78,8	21,3	9,6
въ уѣздѣ	18.704	1.261.200	75.409	1.185.791	3,77	1.265.842	67,4	4,0	67,7	16,7	9,6
11. Кіевскій. кр. надѣльн.	5.536	317.213	17.715	299.498		298.390	57,3	3,2	53,9	17,9	9,5
владѣльч.	1.584	89.179	4.435	84.744		116.107	56,3	2,8	73,3	20,1	9,7
въ уѣздѣ	7.120	406.392	22.150	384.242	1,42	414.497	57,1	3,1	58,2	18,3	9,5
12. Радомысльск. кр. надѣльн.	3.349	144.342	8.038	136.304		175.153	43,1	2,4	52,3	18,0	9,6
владѣльч.	1.770	89.739	4.779	84.960		88.854	50,7	2,7	50,2	18,8	9,3
въ уѣздѣ	5.119	234.081	12.817	221.264	0,81	264.007	45,7	2,5	51,6	18,3	9,5
Въ губерніи	149.117	9.155.139	553.327	8.601.812	2,86	8.964.971	61,4	3,7	60,1	16,5	9,9
кр. надѣльн.	108.003	6.276.723	414.712	5.862.011		6.420.091	58,1	3,8	59,4	15,1	9,9
владѣльч.	41.114	2.878.416	138.615	2.739.801		2.544.880	70,0	3,4	61,9	20,8	9,9

Кукуруза. Blé de maïs.

Уѣзды.	Посѣвная площадь 1896 г. въ десят.	Собрано.	Посѣяно.	Остатокъ. Абсолютный.	Остатокъ. На 1 душу населенія об. п.	Собрано соломы.	На казен. десят. Собрано.	На казен. десят. Посѣяно.	На казен. десят. Соломы.	Урожай самъ.	Вѣсъ четверти.
		Пудовъ.									Пуд.
	1	2	3	4	5	6	7	8	9	10	11
1. Уманскій. кр. надѣльн.	544	13.872	[illegible]	12.240		26.547	25,5	3,0	48,8	8,5	10,8
владѣльч.	1.915	139.795	[illegible]	134.241		201.841	73,0	2,9	105,4	25,2	10,3
въ уѣздѣ	2.459	153.667	[illegible]	146.481	0,53	228.388	62,5	2,9	92,9	21,4	10,3
2. Звенигородск. кр. надѣльн.	—	—	—	—		—	—	—	—	—	—
владѣльч.	654	66.904	[illegible]	64.615		61.868	102,3	3,5	94,6	29,2	10,0
въ уѣздѣ	654	66.904	[illegible]	64.615	0,25	61.868	102,3	3,5	94,6	29,2	10,0
3. Чигиринскій. кр. надѣльн.	2	51	[illegible]	45		94	25,4	3,0	47,1	8,5	10,7
владѣльч.	810	78.165	[illegible]	75.735		71.118	96,5	3,0	87,8	32,2	10,1
въ уѣздѣ	812	78.216	[illegible]	75.780	0,33	71.212	96,3	3,0	87,7	32,2	10,1
4. Черкасскій. кр. надѣльн.	15	381	[illegible]	336		707	25,4	3,0	47,1	8,5	10,7
владѣльч.	495	54.599	[illegible]	52.916		21.681	110,3	3,4	43,8	32,4	9,7
въ уѣздѣ	510	54.980	[illegible]	53.252	0,20	22.388	107,8	3,4	43,9	31,7	9,7
5. Каневскій. кр. надѣльн.	8	203	[illegible]	179		377	25,4	3,0	47,1	8,5	10,7
владѣльч.	323	32.074	[illegible]	31.137		24.354	99,3	2,9	75,4	34,2	10,1
въ уѣздѣ	331	32.277	[illegible]	31.316	0,12	24.731	97,5	2,9	74,7	33,6	10,1
6. Таращанскій. кр. надѣльн.	—	—	—	—		—	—	—	—	—	—
владѣльч.	147	18.302	[illegible]	17.979		18.860	124,5	2,2	128,3	56,7	10,2
въ уѣздѣ	147	18.302	[illegible]	17.979	0,08	18.860	124,5	2,2	128,3	56,7	10,2
7. Липовецкій. кр. надѣльн.	37	940	[illegible]	829		1.743	25,4	3,0	47,1	8,5	10,7
владѣльч.	—	—	—	—		—	63,1	3,5	60,8	18,0	10,0
въ уѣздѣ	37	940	[illegible]	829	0,00	1.743	25,4	3,0	47,1	8,5	10,7
8. Бердичевскій. кр. надѣльн.	10	254	[illegible]	224		471	25,4	3,0	47,1	8,5	10,7
владѣльч.	18	932	[illegible]	862		2.000	51,8	3,9	111,1	13,3	11,0
въ уѣздѣ	28	1.186	[illegible]	1.086	0,01	2.471	42,4	3,6	88,3	11,9	10,9
9. Сквирскій. кр. надѣльн.	33	838	[illegible]	739		1.554	25,4	3,0	47,1	8,5	10,7
владѣльч.	64	7.232	[illegible]	6.989		9.600	113,0	3,8	150,0	29,8	10,8
въ уѣздѣ	97	8.070	[illegible]	7.728	0,04	11.154	83,2	3,5	115,0	23,6	10,8
10. Васильковскій. кр. надѣльн.	33	838	[illegible]	739		1.554	25,4	3,0	47,1	8,5	10,7
владѣльч.	175	10.395	[illegible]	9.730		13.178	59,4	3,8	75,3	15,6	10,5
въ уѣздѣ	208	11.233	[illegible]	10.469	0,03	14.732	54,0	3,7	70,8	14,7	10,5
11. Кіевскій. кр. надѣльн.	28	672	[illegible]	560		896	24,0	4,0	32,0	6,0	10,0
владѣльч.	34	3.019	[illegible]	2.914		3.138	88,8	3,1	92,3	28,8	10,1
въ уѣздѣ	62	3.691	[illegible]	3.474	0,01	4.034	59,5	3,5	65,0	17,0	10,1
12. Радомысльск. кр. надѣльн.	23	552	[illegible]	483		552	24,0	3,0	24,0	8,0	9,0
владѣльч.	13	1.154	[illegible]	1.114		1.200	88,8	3,1	92,3	28,9	10,1
въ уѣздѣ	36	1.706	[illegible]	1.597	0,01	1.752	47,4	3,0	48,7	15,8	9,7
Въ губерніи	5.381	431.172	[illegible]	414.606	0,14	463.333	80,1	3,1	86,1	26,0	10,1
кр. надѣльн.	733	18.601	[illegible]	16.374		34.495	25,4	3,0	47,1	8,4	10,7
владѣльч.	4.648	412.571	[illegible]	398.232		428.838	88,8	3,1	92,3	28,8	10,1

Горохъ. Pois.

Уѣзды.	Посѣвная площадь 1896 г. въ десят.	Собрано.	Посѣяно.	Остатокъ. Абсолютный.	Остатокъ. На 1 душу населенія об. п.	Собрано соломы.	На казен. десят. Собрано.	На казен. десят. Посѣяно.	На казен. десят. Соломы.	Урожай самъ.	Вѣсъ четверти.
		Пудовъ.									Пуд.
	1	2	3	4	5	6	7	8	9	10	11
1. Уманскій. кр. надѣльн.	1.558	73.382	13.399	59.983		143.648	47,1	8,6	92,2	5,5	10,0
владѣльч.	2.007	164.975	17.461	147.514		145.307	82,2	8,7	72,4	9,4	10,2
въ уѣздѣ	3.565	238.357	30.860	207.497	0,75	288.955	66,9	8,7	81,1	7,7	10,1
2. Звенигородск. кр. надѣльн.	458	24.549	3.939	20.610		20.702	53,6	8,6	45,2	6,2	10,4
владѣльч.	646	38.114	5.685	32.429		30.750	59,0	8,8	47,6	6,7	10,3
въ уѣздѣ	1.104	62.663	9.624	53.039	0,21	51.452	56,8	8,7	46,6	6,5	10,3
3. Чигиринскій. кр. надѣльн.	183	12.920	1.610	11.310		12.444	70,6	8,8	68,0	8,0	10,4
владѣльч.	274	18.605	2.329	16.276		23.454	67,9	8,5	85,6	8,0	10,1
въ уѣздѣ	457	31.525	3.939	27.586	0,12	35.898	69,0	8,6	78,6	8,0	10,2
4. Черкасскій. кр. надѣльн.	54	1.728	432	1.296		2.160	32,0	8,0	40,0	4,0	9,5
владѣльч.	284	13.320	2.130	11.190		19.284	46,9	7,5	67,9	6,3	9,5
въ уѣздѣ	338	15.048	2.562	12.486	0,05	21.444	44,5	7,6	63,4	5,9	9,5
5. Каневскій. кр. надѣльн.	185	10.360	1.480	8.880		11.840	56,0	8,0	64,0	7,0	10,0
владѣльч.	862	64.995	8.103	56.892		45.083	75,4	9,4	52,3	8,0	10,5
въ уѣздѣ	1.047	75.355	9.583	65.772	0,25	56.923	72,0	9,2	54,4	7,9	10,4
6. Таращанскій. кр. надѣльн.	907	56.325	8.163	48.162		68.569	62,1	9,0	75,6	6,9	10,0
владѣльч.	1.622	77.369	15.733	61.636		72.079	47,7	9,7	44,5	4,9	10,5
въ уѣздѣ	2.529	133.694	23.896	109.798	0,49	140.648	52,9	9,4	55,6	5,6	10,3
7. Липовецкій. кр. надѣльн.	1.020	43.350	9.996	33.354		36.618	42,5	9,8	35,9	4,3	10,5
владѣльч.	3.674	228.155	40.047	188.108		181.863	62,1	10,9	49,5	5,7	10,5
въ уѣздѣ	4.694	271.505	50.043	221.462	1,03	218.481	57,8	10,7	46,5	5,4	10,5
8. Бердичевскій. кр. надѣльн.	1.444	91.405	13.429	77.976		99.636	63,3	9,3	69,0	6,8	10,7
владѣльч.	3.147	190.708	33.358	157.350		161.529	60,6	10,6	51,9	5,7	10,9
въ уѣздѣ	4.591	282.113	46.787	235.326	1,23	261.165	61,4	10,2	56,9	6,0	10,8
9. Сквирскій. кр. надѣльн.	957	65.842	8.804	57.038		76.751	68,8	9,2	80,2	7,5	11,0
владѣльч.	2.016	124.589	20.362	104.227		137.290	61,8	10,1	68,1	6,1	10,7
въ уѣздѣ	2.973	190.431	29.166	161.265	0,74	214.041	64,1	9,8	72,0	6,5	10,8
10. Васильковскій. кр. надѣльн.	340	18.938	3.230	15.708		14.280	55,7	9,5	42,0	5,9	9,7
владѣльч.	677	50.301	7.379	42.922		44.750	74,3	10,9	66,1	6,8	9,8
въ уѣздѣ	1.017	69.239	10.609	58.630	0,19	59.030	68,1	10,4	58,0	6,5	9,8
11. Кіевскій. кр. надѣльн.	450	22.140	3.600	18.540		21.645	49,2	8,0	48,1	6,2	10,0
владѣльч.	280	19.068	2.492	16.576		17.332	68,1	8,9	61,9	7,6	10,1
въ уѣздѣ	730	41.208	6.092	35.116	0,13	38.977	56,4	8,3	53,4	6,8	10,0
12. Радомысльск. кр. надѣльн.	453	18.618	3.443	15.175		17.169	41,1	7,6	37,9	5,4	9,5
владѣльч.	723	33.330	5.423	27.907		38.536	46,1	7,5	53,3	6,1	9,8
въ уѣздѣ	1.176	51.948	8.866	43.082	0,16	55.705	44,2	7,5	47,4	5,9	9,7
Въ губерніи	24.221	1.463.086	232.027	1.231.059	0,41	1.442.719	60,4	9,6	59,6	6,3	10,4
кр. надѣльн.	8.009	439.557	71.525	368.032		525.462	54,9	8,9	65,6	6,1	10,3
владѣльч.	16.212	1.023.529	160.502	863.027		917.257	63,1	9,9	56,6	6,4	10,4

Чечевица Lentille.

Уѣзды.		Посѣвная площадь 1896 г. въ десят.	Собрано. Пудовъ.	Посѣяно. Пудовъ.	Остатокъ. Абсолютный. Пудовъ.	Остатокъ. На 1 душу населения об. п. Пудовъ.	Собрано соломы. Пудовъ.	На казен. десят. Собрано. Пудовъ.	На казен. десят. Посѣяно. Пудовъ.	На казен. десят. Соломы. Пудовъ.	Урожай самъ.	Вѣсъ четверти. Пуд.
		1	2	3	4	5	6	7	8	9	10	11
1. Уманскій.	кр. надѣльн.	122	4.929	952	3.977		7.027	40,4	7,8	57,6	5,2	9,5
	владѣльч.	70	2.940	497	2.443		3.346	42,0	7,1	47,8	5,9	9,7
	въ уѣздѣ	192	7.869	1.449	6.420	0,02	10.373	41.0	7.5	54.0	5,4	9,6
2. Звенигородск.	кр. надѣльн.	140	5.656	1.092	4.564		8.064	40.4	7,8	57,6	5,2	9,5
	владѣльч.	308	13.028	1.940	11.088		16.232	42,3	6,3	52,7	6,7	9,7
	въ уѣздѣ	448	18.684	3.032	15.652	0,06	24.296	41,7	6,8	54,2	6.2	9.6
3. Чигиринскій.	кр. надѣльн.	34	836	173	663		935	24,6	5,1	27,5	4,8	10,0
	владѣльч.	152	3.618	714	2.904		3.359	23,8	4,7	22,1	5,1	10,0
	въ уѣздѣ	186	4.454	887	3.567	0,02	4.294	23,9	4,8	23,1	5.0	10.0
4. Черкасскій.	кр. надѣльн.	1	40	8	32		58	40,4	7,8	57,6	5,2	9,5
	владѣльч.	182	6.989	946	6.043		9.464	38,4	5,2	52,0	7,4	9,2
	въ уѣздѣ	183	7.029	954	6.075	0,02	9.522	38,4	5,2	52.0	7,4	9.2
5. Каневскій.	кр. надѣльн.	32	1.504	144	1.360		1.568	47,0	4,5	49,0	10,4	9,0
	владѣльч.	481	20.731	2.790	17.941		14.478	43,1	5,8	30,1	7,4	9,8
	въ уѣздѣ	513	22.235	2.934	19.301	0,07	16.046	43,3	5,7	31,3	7.6	9.7
6. Таращанскій.	кр. надѣльн.	176	6.336	933	5.403		5.861	36,0	5,3	33,3	6,8	9,3
	владѣльч.	200	9.820	960	8.860		7.560	49,1	4,8	37,8	10,2	10,1
	въ уѣздѣ	376	16.156	1.893	14.263	0,06	13.421	43.0	5.0	35,7	8.6	9.8
7. Липовецкій.	кр. надѣльн.	455	20.839	4.050	16.789		18.701	45,8	8,9	41,1	5,1	9,9
	владѣльч.	827	28.283	7.030	21.253		35.065	34,2	8,5	42,4	4,0	9,3
	въ уѣздѣ	1.282	49.122	11.080	38.042	0,18	53.766	38,3	8,6	41.9	4,4	9,5
8. Бердичевскій.	кр. надѣльн.	457	18.280	4.113	14.167		13.710	40,0	9,0	30,0	4,4	9,1
	владѣльч.	363	20.873	3.376	17.497		32.597	57,5	9,3	89,8	6,2	9,8
	въ уѣздѣ	820	39.153	7.489	31.664	0,16	46.307	47.7	9.1	56,5	5,2	9,5
9. Сквирскій.	кр. надѣльн.	248	9.077	1.513	7.564		27.875	36,6	6,1	112,4	6.0	9,0
	владѣльч.	161	9.467	1.272	8.195		9.998	58,8	7,9	62,1	7,4	10,3
	въ уѣздѣ	409	18.544	2.785	15.759	0,07	37.873	45,3	6.8	92.6	6.7	9,6
10. Васильковскій.	кр. надѣльн.	112	6.720	616	6.104		8.736	60,0	5,5	78,0	10,9	10,0
	владѣльч.	104	6.625	603	6.022		6.739	63,7	5,8	64,8	11,0	9,3
	въ уѣздѣ	216	13.345	1.219	12.126	0,04	15.475	61,8	5.6	71.6	10,9	9,6
11. Кіевскій.	кр. надѣльн.	62	2.505	484	2.021		3.571	40,4	7,8	57,6	5,2	9,5
	владѣльч.	115	5.198	863	4.335		5.221	45,2	7,5	45,4	6,0	9,7
	въ уѣздѣ	177	7.703	1.347	6.356	0,02	8.792	43.5	7.6	49,7	5,7	9.6
12. Радомысльск.	кр. надѣльн.	572	20.649	4.748	15.901		42.728	36,1	8,3	74,7	4,3	9,5
	владѣльч.	248	7.142	1.761	5.381		9.300	28,8	7,1	37,5	4,1	11,0
	въ уѣздѣ	820	27.791	6.509	21.282	0,08	52.028	33.9	7,9	63,4	4,3	9.8
	Въ губерніи	5.622	232.085	41.578	190.507	0,06	292.193	41.3	7,4	52,0	5.6	9,6
	кр. надѣльн.	2.411	97.371	18.826	78.545		138.834	40,4	7,8	57,6	5,2	9,5
	владѣльч.	3.211	134.714	22.752	111.962		153.359	42,0	7,1	47,8	5,9	9,7

Бобы. Fèves.

Посѣвная площадь 1896 г. въ десят.	Собрано. Пудовъ.	Посѣяно. Пудовъ.	Остатокъ. Абсолютный. Пудовъ.	Остатокъ. На 1 душу населения об. п. Пудовъ.	Собрано соломы. Пудовъ.	На казен. десят. Собрано. Пудовъ.	На казен. десят. Посѣяно. Пудовъ.	На казен. десят. Соломы. Пудовъ.	Урожай самъ.	Вѣсъ четверти. Пуд.
1	2	3	4	5	6	7	8	9	10	11
			1.311		912	42.0	7,5	24,0	5,6	9,0
			38.771		33.950	66,0	8,9	50,0	7.4	11,1
			40.082	0,11	34.862	64.7	8.8	48,6	7.3	11.0
			—		—	—	—	—	—	—
			28.289		21.237	80,7	8,9	53,9	9,1	9,2
			28.289	0,11	21.237	80.7	8.9	53,9	9.1	9.2
			69		48	42.0	7,5	24,0	5,6	9,0
			10.791		6.937	75,6	9,8	42,3	7,7	10,1
			10.860	0,05	6.985	75.2	9,8	42,1	7.7	10.1
			276		192	42.0	7,5	24,0	5,6	9,0
			564		1.745	25,7	4,0	67,1	6,4	8,0
			840	0,00	1.937	29.5	4.8	57.0	6.1	8.3
			207		144	42.0	7,5	24,0	5,6	9,0
			74.646		61.187	74,1	8,1	54,1	9,1	10,5
			74.853	0,28	61.331	73.9	8,1	53.9	9.1	10.5
			—		—	—	—	—	—	—
			60.502		64.488	69,6	10,4	63,1	6,7	10,7
			60 502	0,27	64.488	69.6	10,4	63,1	6.7	10.7
			—		—	—	—	—	—	—
			85.136		71.865	78,1	10,1	57,4	7,7	10,6
			85.136	0,40	71.865	78,1	10,1	57 4	7,7	10,6
			1.518		1.056	42.0	7,5	24,0	5,6	9,0
			150.435		175.613	56,9	11,7	52,8	4,9	11,0
			151.953	0,79	176.669	56,7	11,6	52,4	4,9	11,0
			—		—	—	—	—	—	—
			96.135		112.312	82,8	10,3	84,7	8,0	11,2
			96.135	0,44	112.312	82,8	10.3	84.7	8.0	11.2
			448		312	42.0	7,5	24,0	5,6	9,0
			155.730		186.339	97,9	10,9	104,1	9,0	10,3
			156.178	0,50	186.651	97,5	10,9	103,5	9.0	10.3
			276		192	42.0	7,5	24,0	5,6	9,0
			53.714		47.827	104,6	9,7	84,5	10,8	10,2
			53.990	0,20	48.019	103.7	9.7	83,7	10.7	10.2
			759		528	42,0	7,5	24,0	5,6	9,0
			3.272		3.623	70,6	10,0	67,1	7,1	11,0
			4.031	0,01	4.151	62.3	9,3	54,6	6.7	10,5
			722.849	0,25	790.507	74.6	10,4	66.6	7,2	10,6
			4.864		3.384	42,0	7,5	24,0	5,6	9,0
			757.985		787.123	75,0	10,4	67,1	7,2	10,6

Картофель. Pommes de terre.

Посѣвная площадь 1896 г. въ десят.	Собрано. Пудовъ.	Посѣяно. Пудовъ.	Остатокъ. Абсолютный. Пудовъ.	Остатокъ. На 1 душу населения об. п. Пудовъ.	На каз. десят. Собрано. Пудовъ.	На каз. десят. Посѣяно. Пудовъ.	Урожай самъ.	Вѣсъ четверти. Пуд.
1	2	3	4	5	6	7	8	9
3.522	1.411.265	227.521	1.183.744		400,7	64.6	6,2	9,0
350	187.250	30.835	156.415		535.0	88.1	6,1	9.0
3.872	1.598.515	258.356	1.340.159	4,84	412.8	66.7	6,2	9.0
2.587	1.427.924	260.770	1.167.154		552,0	100,8	5,5	10,0
615	370.353	52.767	317.586		602,2	85,8	7,0	9,2
3.202	1.798 277	313.537	1.484.740	2.79	561.6	97.9	5.7	9.8
2.822	1.557.744	259.906	1.297.838		552.0	92,1	6,0	9,6
437	196.781	38.543	158.238		450,3	88.2	5,1	9,5
3.259	1.754.525	298.449	1.456.076	6,39	538,4	91.6	5.9	9.6
2.848	1.311.789	245.213	1.066.576		460,6	86,1	5,3	8,8
823	379.815	73.823	305.992		461,5	89,7	5,1	9.1
3.671	1.691.604	319.036	1.372.568	5,09	460.8	86,9	5.3	8.9
2.504	1.528.191	254.156	1.274.035		610,3	101,5	6,0	9.2
176	100.830	14.326	86.504		572,9	81,4	7,0	9.3
2.680	1.629.021	268.482	1 360.539	5,09	607.8	100.2	6,1	9.2
1.843	940.299	152.232	788.067		510,2	82,6	6,2	9,2
331	265.330	29.402	235.838		801,6	89,1	9.0	9.7
2.174	1.205.629	181.724	1.023.905	4,56	554.6	83.6	6.6	9.3
2.043	1.049.898	190.612	859.286		513,9	93,3	5,5	9,1
565	272.839	37.573	235.266		482,9	66,5	7,3	10,1
2.608	1.322.737	228.185	1.094.552	5,10	507.2	87.5	5,8	9.3
1.563	830.266	185.528	644.738		531,2	118,7	4,5	10,0
603	371.629	45.527	326.102		616,3	75,5	8,2	9,2
2.166	1.201.895	231.055	970.840	5,05	554.9	106.7	5,2	9.7
1.694	1.423.638	172.619	1.251.019		840,4	101,9	8,2	10,3
382	343.418	30.360	313.058		899,0	79,5	11,3	9.4
2.076	1.767.056	202.979	1.564.077	7,14	851,2	97,8	8.7	10.1
6.762	3.046.957	639.009	2.407.948		450,6	94.5	4,8	9,3
414	250.222	37.301	212.921		604.4	90,1	6,7	8,7
7.176	3.297.179	676.310	2.620.869	8,32	459.5	94.2	4,9	9.3
5.642	2.606.040	438.383	2.167.657		461,9	77,7	5,9	9,7
1.648	849.544	126.237	723.307		515,5	76,6	6,7	9.5
7.290	3.455.584	564.620	2.890.964	10,70	474.0	77,5	6,1	9.7
7.485	4.300.133	770.207	3.529.926		574,5	102,9	5,6	9,8
4.665	2.949.680	431.513	2.518.167		632,3	92,5	6,8	10,1
12.150	7.249.813	1.201.720	6.048.093	22,03	596,7	98,9	6.0	9.9
52.324	27.971.835	4.744.453	23.227.382	7,72	534.6	90,7	5,9	9,6
41.315	21.434.144	3.796.156	17.637.988		518,8	91,9	5,6	9,5
11.009	6.537.691	948.297	5.589.394		593,8	86,1	6,9	9,7

Ленъ. Lin.

Уѣзды.	Посѣвная площадь 1896 г. въ десят.	Собрано.	Посѣяно.	Остатокъ.	Собрано волокна.	На казенную десятину. Собрано.	На казенную десятину. Посѣяно.	На казенную десятину. Волокна.	Урожай самъ.	Вѣсъ четверти. Пудовъ.
		Пудовъ.								
	1	2	3	4	5	6	7	8	9	10
1. Уманскій.	кр. надѣльн. 47	752	240	512	752	16,0	5,1	16,0	3,1	10
	владѣльч. 2.073	65.300	10.572	54.728	39.802	31,5	5,1	19,2	6,2	10
	въ уѣздѣ 2.120	66.052	10.812	55.240	40.554	31.2	5,1	19,1	6,1	10.
2. Звенигородск.	кр. надѣльн. 42	979	231	748	760	23,3	5,5	18,1	4,2	9
	владѣльч. 795	24.486	3.180	21.306	15.821	30,8	4,0	19,9	7,7	9
	въ уѣздѣ 837	25.465	3.411	22.054	16.581	30.4	4,1	19.8	7,4	9.
3. Чигиринскій.	кр. надѣльн. 91	2.120	501	1.619	1.647	23,3	5,5	18,1	4,2	9
	владѣльч. 1.399	51.763	5.876	45.887	27.980	37,0	4,2	20,0	8,8	9
	въ уѣздѣ 1.490	53.883	6.377	47.506	29.627	36.2	4.3	19.9	8,4	9.
4. Черкасскій.	кр. надѣльн. 63	630	252	378	1.140	10,0	4.0	18,1	2,5	10
	владѣльч. 455	18.655	1.593	17.062	8.236	41,0	3,5	18,1	11,7	9
	въ уѣздѣ 518	19.285	1.845	17.440	9.376	37.2	3.6	18.1	10,3	9.
5. Каневскій.	кр. надѣльн. 41	955	226	729	742	23,3	5,5	18,1	4,2	
	владѣльч. 453	10.781	1.495	9.286	9.015	23,8	3,3	19,9	7,2	10
	въ уѣздѣ 494	11.736	1.721	10.015	9.757	23.8	3.5	19,8	6.8	9.
6. Таращанскій.	кр. надѣльн. 49	1.568	368	1.200	980	32,0	7,5	20,0	4,3	9
	владѣльч. 911	25.599	4.191	21.408	17.218	28,1	4,6	18,9	6,1	9
	въ уѣздѣ 960	27.167	4.559	22.608	18.198	28.3	4,7	19,1	6,0	9.
7. Липовецкій.	кр. надѣльн. 56	1.120	224	896	857	20,0	4,0	15,3	5,0	8
	владѣльч. 785	27.632	2.748	24.884	19.468	35,2	3,5	24,8	10,0	9
	въ уѣздѣ 841	28.752	2.972	25.780	20.325	34.2	3.5	24,2	9.8	9.
8. Бердичевскій.	кр. надѣльн. —	—	—	—	—	24,5	6,2	12,5	4,0	9
	владѣльч. 295	9.116	1.505	7.611	5.900	30,9	5,1	20,0	6,0	9
	въ уѣздѣ 295	9.116	1.505	7.611	5.900	30,9	5,1	20.0	6,0	9.
9. Сквирскій.	кр. надѣльн. 50	1.125	375	750	900	22,5	7,5	18,1	3,0	10
	владѣльч. 503	15.593	2.012	13.581	7.042	31,0	4,0	14,0	7,8	10
	въ уѣздѣ 553	16.718	2.387	14.331	7.942	30,2	4.3	14,4	6,4	13
10. Васильковскій.	кр. надѣльн 74	1.724	407	1.317	1.339	23,3	5,5	18,1	4,2	9
	владѣльч. 669	34.654	3.011	31.643	15.788	51,8	4,5	23,6	11,5	9
	въ уѣздѣ 743	36.378	3.418	32.960	17.127	49,0	4.6	23,1	10.7	9.
11. Кіевскій.	кр. надѣльн. —	—	—	—	—	—	—	—	—	—
	владѣльч. 364	17.618	1.238	16.380	7.244	48,4	3,4	19,9	14,2	9
	въ уѣздѣ 364	17 618	1.238	16.380	7.244	48,4	3.4	19.9	14,2	9.
12. Радомысльск.	кр. надѣльн. 483	12.220	2.657	9.563	8.936	25,3	5,5	18.5	4,6	9
	владѣльч. 186	3.162	1.302	1.860	3.125	17,0	7,0	16,8	2,4	9
	въ уѣздѣ 669	15 382	3.959	11.423	12.061	23.0	5.9	18,0	3.9	9.
	Въ губерніи 9.884	327.552	44.204	283.348	194.692	33.1	4,5	19.7	7.4	9.
	кр. надѣльн. 996	23.193	5.481	17.712	18.053	23,3	5.5	18,1	4,2	9
	владѣльч. 8.888	304.359	38.723	265.636	176.639	34,2	4,4	19,9	7,9	9.

Конопля. Chanvre.

Посѣвная площадь 1896 г. въ десят.	Собрано.	Посѣяно.	Остатокъ	Собрано волокна.	На казенную десятину. Собрано.	На казенную десятину. Посѣяно.	На казенную десятину. Волокна.	Урожай самъ.	Вѣсъ четверти. Пудовъ.
	Пудовъ.								
1	2	3	4	5	6	7	8	9	10
959	23.975	9.974	14.001	21.673	25,0	10.4	22,6	2,4	6,2
155	2.837	1.519	1.318	1.783	18,3	9,8	11,5	1,9	6,0
1.114	26.812	11.493	15.319	23.456	24.1	10,3	21.1	2,3	6.2
823	26.254	8.888	17.366	14.814	31.9	10.8	18,0	3,0	6.4
89	2.964	712	2.252	1.780	33,3	8,0	20,0	4,2	6.0
912	29.218	9.600	19.618	16.594	32.0	10.5	18,2	3,0	6.3
762	27.127	10.287	16.840	14.478	35,6	13.5	19,0	2,6	6.7
141	4.399	1.650	2.749	2.101	31,2	11,7	14,9	2,7	7,0
903	31.526	11.937	19.589	16.579	34,9	13.2	18,4	2.6	6.7
705	29.258	9.236	20.022	16.920	41,5	13,1	24,0	3,2	6,9
74	2.664	888	1.776	1.480	36,0	12,0	20,0	3,0	7,0
779	31.922	10.124	21.798	18.400	41,0	13,0	23.6	3,2	6,9
777	29.915	9.324	20.591	18.648	38,5	12,0	24,0	3,2	7,0
36	1.368	288	1.080	774	38,0	8,0	21,5	4,8	7.3
813	31.283	9.612	21.671	19.422	38.5	11.8	23,9	3.3	7.0
871	44.682	11.497	33.185	21.775	51,3	13,2	25,0	3,9	7.2
142	3.692	1.491	2.201	1.889	26,0	10,5	13,3	2,5	7,0
1.013	48.374	12.988	35.386	23.664	47.8	12.8	23,4	3.7	7.0
650	27.105	6.630	20.475	9.555	41.7	10,2	14,7	4,1	6,5
162	6.302	1.588	4.714	2.414	38,9	9,8	14,9	4,0	7.5
812	33.407	8.218	25.189	11.969	41,1	10.1	14.7	4,1	6.7
841	43.732	9.251	34.481	16.820	52,0	11,0	20,0	4,7	7,0
122	3.050	1.464	1.586	1.818	25,0	12,0	14,9	2,1	8.0
963	46.782	10.715	36.067	18.638	48.6	11,1	19.4	4.4	7.1
755	26.123	10.419	15.704	15.402	34,6	13,8	20,4	2,5	7,4
69	2.070	690	1.380	1.035	30,0	10,0	15,0	3,0	7.0
824	28.193	11.109	17.084	16.437	34.2	13,5	19.9	2,5	7.4
1.206	35.577	14.110	21.467	21.708	29,5	11,7	18,0	2,5	5,8
37	1.602	322	1.280	051	43,3	8,7	23,0	5,0	6,0
1.243	37.179	14.432	22.747	22.559	29,9	11,6	18,1	2,6	5.8
—	—	—	—	—	33,9	12,5	20,4	2,7	7,0
11	330	118	212	164	30,0	10,7	14,9	2,8	7,0
11	330	118	212	164	30,0	10.7	14.9	2.8	7.0
859	33.931	7.302	26.629	16.149	39,5	8,5	18,8	4,6	6,9
213	3.408	1.704	1.704	2.552	16,0	8,0	12,0	2,0	7,0
1.072	37.339	9.006	28.333	18.701	34.8	8.4	17.4	4,1	6.9
10.459	382.365	119.352	263.013	206.583	36.6	11,4	19.8	3.2	6.7
9.208	347.679	106.918	240.761	187.942	37.8	11,6	20,4	3,3	6,7
1.251	34.686	12.434	22.252	18.641	27,7	9,9	14.9	2,8	6,9

Яровая рожь. Seigle de printemps.

Яровая пшеница. Froment de printemps.

Овесъ. Avoine.

Уѣзды.	Яровая рожь. Посѣвная площадь 1896 г. въ десят.	Яровая рожь. Собрано.	Яровая рожь. Посѣяно.	Яровая рожь. Остатокъ. Абсолютный.	Яровая рожь. Остатокъ. На 1 душу населенія об. п.	Яровая рожь. Собрано соломы.	Яровая рожь. На казен. десят. Собрано.	Яровая рожь. На казен. десят. Посѣяно.	Яровая рожь. На казен. десят. Соломы.	Яровая рожь. Урожай самъ.	Яровая рожь. Весъ четверти. Пуд.	Яровая пшеница. Посѣвная площадь 1896 г. въ десят.	Яровая пшеница. Собрано.	Яровая пшеница. Посѣяно.	Яровая пшеница. Остатокъ. Абсолютный.	Яровая пшеница. Остатокъ. На 1 душу населенія об. п.	Яровая пшеница. Собрано соломы.	Яровая пшеница. На казен. десят. Собрано.	Яровая пшеница. На казен. десят. Посѣяно.	Яровая пшеница. На казен. десят. Соломы.	Яровая пшеница. Урожай самъ.	Яровая пшеница. Весъ четверти. Пуд.	Овесъ. Посѣвная площадь 1896 г. въ десят.	Овесъ. Собрано.	Овесъ. Посѣяно.	Овесъ. Остатокъ. Абсолютный.	Овесъ. Остатокъ. На 1 душу населенія об. п.	Овесъ. Собрано соломы.	Овесъ. На казен. десят. Собрано.	Овесъ. На казен. десят. Посѣяно.	Овесъ. На казен. десят. Соломы.	Овесъ. Урожай самъ.	Овесъ. Весъ четверти. Пуд.
	1	2	3	4	5	6	7	8	9	10	11	1	2	3	4	5	6	7	8	9	10	11	1	2	3	4	5	6	7	8	9	10	11
1. Новгородскій. кр. надѣльн.	21	756	252	504		630	36,0	12,0	30,0	3,0	8,0	97	4.394	1.1	3.278		4.297	45,3	11,5	44,3	3,9	9,0	23.780	1.005.894	292.494	713.400		1.307.900	42,3	12,3	55,0	3,4	5,6
владѣльч.	29	2.245	273	1.972		2.329	77,4	9,4	80,3	8,2	8,7	21	1.191	2	970		1.365	56,7	10,5	65,0	5,4	9,0	2.864	129.453	33.795	95.658		162.389	45,5	11,8	56,7	3,8	5,6
въ уѣздѣ	**50**	**3.001**	**525**	**2.476**	**0,02**	**2.959**	**60.0**	**10.5**	**59,2**	**5.7**	**8.5**	**118**	**5.585**	**13**	**4.248**	**0,03**	**5.662**	**47,3**	**11.3**	**48.0**	**4.2**	**9.0**	**26.644**	**1.135.347**	**326.289**	**809.058**	**5,15**	**1.470.289**	**42.6**	**12 2**	**55.2**	**3.5**	**5.6**
2. Крестецкій. кр. надѣльн.	—	—	—	—		—	24,4	9,1	73,3	—	8,2	—	—	—	—		—	—	—	—	—	—	15.573	638.493	221.137	417.356		831.598	41,0	14,2	53,4	2,9	5,3
владѣльч.	4	209	38	171		226	52,3	9,5	56,5	5,5	8,7	22	961	2	686		1.540	43,7	12,5	70,0	3,5	10,0	2 573	141.258	36.537	104.721		136.884	54,9	14,2	53,2	3,9	5,6
въ уѣздѣ	**4**	**209**	**38**	**171**	**0,01**	**226**	**52.3**	**9.5**	**56.5**	**5.5**	**8,7**	**22**	**961**	**2**	**686**	**0,01**	**1.540**	**43,7**	**12,5**	**70,0**	**3.5**	**10.0**	**18.146**	**779.751**	**257.674**	**522.077**	**6,13**	**968.482**	**43.0**	**14.2**	**53.4**	**3,0**	**5.4**
3 Старо-Русскій. кр. надѣльн.	—	—	—	—		—	33,8	8,0	68,4	—	9,3	—	—	—	—		—	—	—	—	—	—	52.935	2.424.423	979.298	1.445.125		2.345.021	45,8	18,5	44,3	2,5	5,5
владѣльч.	5	242	43	199		250	48,3	8,6	49,9	5,6	9,0	—	—	—	—		—	—	—	—	—	—	4.626	260.906	88.819	172.087		264.145	56,4	19,2	57,1	2,9	5,8
въ уѣздѣ	**5**	**242**	**43**	**199**	**0,00**	**250**	**48.3**	**8,6**	**49.9**	**5.6**	**9.0**	—	—	—	—	—	—	—	—	—	—	—	**57.561**	**2.685.329**	**1.068.117**	**1 617.212**	**8,91**	**2.609.166**	**46,7**	**18.6**	**45.3**	**2.5**	**5,5**
4. Демянскій. кр. надѣльн.	80	1.872	656	1.216		3.512	23,4	8,2	43,9	2,9	8,0	9	288		218		338	32,0	7,8	37,5	4,1	8,0	17.019	563.329	221.247	342.082		905.411	33,1	13,0	53,2	2,5	5,8
владѣльч.	50	2.100	470	1.630		2.040	42,0	9,4	40,8	4,5	8,9	10	469		373		907	46,9	9,6	90,7	4,9	8,8	2.940	142.884	43.512	99.372		170.226	48,6	14,8	57,9	3,3	6,0
въ уѣздѣ	**130**	**3.972**	**1.126**	**2.846**	**0,04**	**5.552**	**30.6**	**8,7**	**42,7**	**3,5**	**8.5**	**19**	**757**		**591**	**0,01**	**1.245**	**39,8**	**8,7**	**65,5**	**4.6**	**8,5**	**19.959**	**706.213**	**264.759**	**441.454**	**6,07**	**1.075.637**	**35,4**	**13,3**	**53,9**	**2,7**	**5.8**
5. Валдайскій. кр. надѣльн.	—	—	—	—		—	—	—	—	—	—	81	4.390	7	3.612		5.670	54,2	9,6	70,0	5,6	8,8	11.079	316.859	128.516	188.343		494.123	28,6	11,6	44,6	2,5	5,2
владѣльч.	21	722	179	543		1.376	34,4	8,5	65,5	4,0	8,3	21	886	2	684		1.098	42,2	9,6	52,3	4,4	9,5	4.184	156.900	50.626	106.274		193.301	37,5	12,1	46,2	3,1	5,5
въ уѣздѣ	**21**	**722**	**179**	**543**	**0,01**	**1.376**	**34.4**	**8.5**	**65.5**	**4.0**	**8.3**	**102**	**5.276**		**4.296**	**0,05**	**6.768**	**51.7**	**9.6**	**66.4**	**5,4**	**8.9**	**15.263**	**473.759**	**179.142**	**294.617**	**3,14**	**687.424**	**31,0**	**11,7**	**45.0**	**2.6**	**5.3**
6. Боровичскій. кр. надѣльн.	100	8.170	880	7.290		5.020	81,7	8,8	50,2	9,3	8,8	7	420		356		350	60,0	9,2	50,0	6,6	10,0	26.835	861.404	373.007	488.397		1.347.117	32,1	13,9	50,2	2,3	5,2
владѣльч.	20	1.298	194	1.104		274	64,9	9,7	13,7	6,7	8,8	16	770		610		1.440	48,1	10,0	90,0	4,8	10,0	12.014	490.171	181.411	308.760		497.450	40,8	15,1	46,4	2,7	5,6
въ уѣздѣ	**120**	**9.468**	**1.074**	**8.394**	**0,06**	**5.294**	**78.9**	**9.0**	**44,1**	**8.8**	**8.8**	**23**	**1.190**		**966**	**0,01**	**1.790**	**51.7**	**9.7**	**77.8**	**5.3**	**10.0**	**38.849**	**1.351.575**	**554.418**	**797.157**	**5.71**	**1.844.567**	**34.8**	**14.3**	**47.5**	**2.4**	**5.3**
7. Тихвинскій. кр. надѣльн.	454	11.804	4.041	7.763		18.387	26,0	8,9	40,5	3,0	8,3	23	1.304	2	1.076		1.318	56,7	9,9	57,3	5,7	8,5	12.177	445.678	169.260	276.418		662.577	36,6	13,9	46,2	2,6	5,4
владѣльч.	57	2.867	485	2.382		2.981	50,3	8,5	52,3	5,9	9,0	28	1.229	2	966		420	43,9	9,4	15,0	4,7	8,3	4.028	182.765	54.509	128.256		224.448	45,6	13,6	56,0	3,4	5,5
въ уѣздѣ	**511**	**14.671**	**4.526**	**10.145**	**0,11**	**21.368**	**28,7**	**8.9**	**41.8**	**3,2**	**8.4**	**51**	**2.533**		**2.042**	**0,02**	**1.738**	**49,7**	**9.6**	**34,1**	**5.2**	**8.4**	**16.185**	**628.443**	**223.769**	**404.674**	**4,30**	**887.025**	**38.8**	**13,8**	**54,8**	**2,9**	**5.4**
8. Устюженскій. кр. надѣльн.	308	11.396	2.618	8.778		13.398	37,0	8,5	43,5	4,4	8,3	—	—	—	—		—	—	—	—	—	—	15.468	587.784	208 818	378.966		802.789	38,0	13,5	51,9	2,8	5,5
владѣльч.	78	3.206	718	2.488		3.502	41,1	9,2	44,9	4,5	8,4	29	1.511	3	1.175		1.450	52,2	11,6	50,0	4,5	10,0	9.011	399.187	124.352	274.835		436.132	44,3	13,8	48,4	3,2	5,7
въ уѣздѣ	**386**	**14.602**	**3.336**	**11.266**	**0,13**	**16.900**	**37.8**	**8·6**	**43.8**	**4.4**	**8.3**	**29**	**1.511**	**3**	**1.175**	**0,01**	**1.450**	**52,2**	**11,6**	**50.0**	**4.5**	**10.0**	**24.479**	**986.971**	**333.170**	**653.801**	**7,66**	**1.238.921**	**40.3**	**13.6**	**50.6**	**3.0**	**5.6**
9. Бѣлозерскій. кр. надѣльн.	—	—	—	—		—	36,6	7,9	30,0	—	9,0	364	15.324	3,0	12.266		16.708	42,1	8,4	45,9	5,0	8,9	11.791	356.088	110.835	245.253		406.790	30,2	9,4	34,5	3,2	5,3
владѣльч.	3	160	30	130		120	53,3	9,9	40,0	5,4	9,3	138	5.948	1,2	4.747		5.672	43,1	8,7	41,1	5,0	8,9	4.263	131.300	45.614	85.686		173.078	30,8	10,7	40,6	2,9	5,6
въ уѣздѣ	**3**	**160**	**30**	**130**	**0,00**	**120**	**53.3**	**9.9**	**40,0**	**5,4**	**9,3**	**502**	**21.272**	**4,2**	**17.013**	**0,22**	**22.380**	**42,4**	**8.5**	**44.6**	**5.0**	**8,9**	**16.054**	**487.388**	**156.449**	**330.939**	**4,21**	**579.868**	**30,4**	**9.7**	**36,1**	**3.1**	**5.4**
10. Кириловскій. кр. надѣльн.	—	—	—	—		—	24,0	8,0	24,0	—	8,0	688	23.392	6,4	16.925		43.963	34,0	9,4	63,9	3,6	9,1	16.189	639.466	171.603	467.863		778.691	39,5	10,6	48,1	3,7	5,6
владѣльч.	1	45	8	37		67	44,7	8,3	67,2	5,6	8,5	42	2.478	4	2.029		1.651	59,0	10,7	39,3	5,5	9,4	1.232	45.461	13.922	31.539		62.266	36,9	11,3	50,5	3,3	5,6
въ уѣздѣ	**1**	**45**	**8**	**37**	**0,00**	**67**	**44.7**	**8.3**	**67.2**	**5,6**	**8.5**	**730**	**25.870**	**6.9**	**18.954**	**0,16**	**45.614**	**35.4**	**9,5**	**62.5**	**3.7**	**9.1**	**17.421**	**684.927**	**185.525**	**499.402**	**4,20**	**840.957**	**39.3**	**10.6**	**48,3**	**3.7**	**5.6**
11. Череповецкій. кр. надѣльн.	438	16.644	4.030	12.614		25.623	38,0	9,2	58,5	4,1	8,7	166	8.416	1.7	6.706		14.608	50,7	10,3	88,0	4,9	9,6	18.985	723.329	237.315	486.014		930.265	38,1	12,5	49,0	3,0	5,8
владѣльч.	10	467	88	379		665	46,7	8,8	66,5	5,3	8,9	45	2.570	4	2.102		2.552	57,1	10,4	56,7	5,5	9,6	4.170	167.634	54.210	113.424		195.990	40,2	13,0	47,0	3,1	5,7
въ уѣздѣ	**448**	**17.111**	**4.118**	**12.993**	**0,09**	**26.288**	**38.2**	**9.2**	**58.7**	**4,2**	**8.7**	**211**	**10.986**	**2.1**	**8.808**	**0,06**	**17.160**	**52.1**	**10,3**	**81.3**	**5.0**	**9.6**	**23.155**	**890.963**	**291.525**	**599.438**	**4,06**	**1.126.255**	**38.5**	**12.6**	**48,6**	**3.0**	**5,8**
Въ губерніи.	**1.679**	**64.203**	**15.003**	**49.200**	**0,04**	**80.400**	**38.2**	**9,0**	**47,9**	**4.3**	**8.5**	**1.807**	**75.941**	**17.1**	**58.779**	**0,05**	**105.347**	**42.0**	**9.5**	**58.3**	**4.4**	**9.1**	**273.716**	**10.810.666**	**3.840.837**	**6.969.829**	**5,55**	**13.328.591**	**39.5**	**14.0**	**48.7**	**2.8**	**5.5**
кр. надѣльн.	1.401	50.642	12.477	38.165		66.570	36,2	8,9	47,5	4,1	8,5	1.435	57.928	13.4	44.437		87.252	43,7	9,4	60,8	4,3	9,1	221.831	8.562.747	3.113.530	5.449.217		10.812.282	38,6	14,0	48,7	2,8	5,5
владѣльч.	278	13.561	2.526	11.035		13.830	48,8	9,1	49,7	5,4	8,7	372	18.013	3.6	14.342		18.095	48,4	9,9	48,6	4,9	9,2	51.885	2.247.919	727.307	1.520.612		2.516.309	43,3	14,0	48,5	3,1	5,7

уѣзды.	Ячмень. Orge.											Гречиха. Sarrasin.										
	Посѣвная площадь 1896 г. въ десят.	Собрано.	Посѣяно.	Остатокъ. Абсолютный.	Остатокъ. На 1 душу населения об. п.	Собрано соломы.	На казен. десят. Собрано.	На казен. десят. Посѣяно.	На казен. десят. Соломы.	Урожай самъ.	Вѣсъ четверти. Пуд.	Посѣвная площадь 1896 г. въ десят.	Собрано.	Посѣяно.	Остатокъ. Абсолютный.	Остатокъ. На 1 душу населения об. п.	Собрано соломы.	На казен. десят. Собрано.	На казен. десят. Посѣяно.	На казен. десят. Соломы.	Урожай самъ.	Вѣсъ четверти. Пуд.
	Посѣвано.											Посѣвано.										
	1	2	3	4	5	6	7	8	9	10	11	1	2	3	4	5	6	7	8	9	10	11
1. Новгородскій. кр. надѣльн.	1.050	60.200	11.532	48.668		60.835	56,9	10,9	57,5	5,2	7,5	39	1.872	3	1.521		975	48,0	9,0	25,0	5,3	8,0
владѣльч.	195	8.385	2.028	6.357		10.745	43,0	10,4	55,1	4,1	7,9	—	—	—	—		—	—	—	—	—	—
въ уѣздѣ	1.245	68.585	13.560	55.025	0,35	71.580	55,1	10,9	57,5	5,1	7,5	39	1.872	3	1.521	0,01	975	48,0	9,0	25,0	5,3	8,0
2. Крестецкій. кр. надѣльн.	942	45.216	9.985	35.231		61.324	48,0	10,6	65,1	4,5	7,0	—	—	—	—		—	—	—	—	—	—
владѣльч.	195	12.012	1.560	10.452		9.594	61,6	8,0	49,2	7,7	7,8	30	1.440	1	1.260		900	48,0	6,0	30,0	8,0	6,0
въ уѣздѣ	1.137	57.228	11.545	45.683	0,54	70.918	50,3	10,2	62,4	5,0	7,2	30	1.440	1	1.260	0,01	900	48,0	6,0	30,0	8,0	6,0
3. Старо-Русскій. кр. надѣльн.	1.837	95.340	22.595	72.745		122.161	51,9	12,3	66,5	4,2	7,3	—	—	—	—		—	—	—	—	—	—
владѣльч.	175	7.140	1.628	5.512		6.720	40,8	9,3	38,4	4,4	7,6	14	466	8	382		934	33,3	6,0	66,7	5,5	7,0
въ уѣздѣ	2.012	102.480	24.223	78.257	0,43	128.881	50,9	12,0	64,1	4,2	7,3	14	466	8	382	0,00	934	33,3	6,0	66,7	5,5	7,0
4. Демянскій. кр. надѣльн.	1.528	58.522	13.905	44.617		86.638	38,3	9,1	56,7	4,2	8,1	135	878	7	122		905	6,5	5,6	6,7	1,2	7,5
владѣльч.	219	8.541	1.840	6.701		9.110	39,0	8,4	41,6	4,6	7,5	36	464	2	198		752	12,9	7,4	20,9	1,7	7,4
въ уѣздѣ	1.747	67.063	15.745	51.318	0,71	95.748	38,4	9,0	54,8	4,3	8,0	171	1.342	10	320	0,00	1.657	7,8	6,0	9,7	1,3	7,5
5. Валдайскій. кр. надѣльн	3.104	116.090	26.074	90.016		154.579	37,4	8,4	49,8	4,5	7,4	2.351	37.851	11,7	26.096		60.186	16,1	5,0	25,6	3,2	6,0
владѣльч.	605	20.873	5.264	15.609		24.926	34,3	8,7	41,2	4,0	7,3	548	12.549	2,9	9.590		13.481	22,9	5,4	24,6	4,2	6,6
въ уѣздѣ	3.709	136.963	31.338	105.625	1,13	179.505	36,9	8,4	48,4	4,4	7,4	2.899	50.400	14,7	35.686	0,38	73.667	17,4	5,1	25,4	3,4	6,2
6. Боровичскій. кр. надѣльн.	1.794	82.165	14.817	67.348		92.750	45,8	8,4	51,7	5,5	7,3	307	7.491	1,5	5.956		8.228	24,4	5,0	26,8	4,9	6,2
владѣльч.	761	33.484	6.849	26.635		36.452	44,0	9,0	47,9	4,9	7,5	101	2.232	5	1.707		2.707	22,1	5,2	26,8	4,3	7,2
въ уѣздѣ	2.555	115.649	21.666	93.983	0,67	129.202	45,3	8,5	50,6	5,3	7,4	408	9.723	2,0	7.663	0,05	10.935	23,8	5,0	26,8	4,7	6,4
7. Тихвинскій. кр. надѣльн.	1.618	91.902	17.474	74.428		85.916	56,8	10,8	53,1	5,3	7,6	76	3.823	5	3.299		3.040	50,3	6,9	40,0	7,3	6,5
владѣльч.	578	26.588	5.202	21.386		29.709	46,0	9,0	51,4	5,1	7,3	36	2.027	2	1.779		2.520	56,3	6,9	70,0	8,2	8,0
въ уѣздѣ	2.196	118.490	22.676	95.814	1,01	115.625	54,0	10,3	52,7	5,2	7,6	112	5.850	7	5.078	0,05	5.560	52,2	6,9	49,6	7,6	7,0
8. Устюженскій. кр. надѣльн.	2.024	96.545	18.216	78.329		117.392	47,7	9,0	58,0	5,3	7,9	410	13.653	2,1	11.480		19.065	33,3	5,3	46,5	6,3	6,8
владѣльч.	1.188	61.301	10.098	51.203		62.370	51,6	8,5	52,5	6,1	7,6	134	4.998	9	4.047		9.380	37,3	7,1	70,0	5,3	7,1
въ уѣздѣ	3.212	157.846	28.314	129.532	1,52	179.762	49,1	8,8	55,1	5,6	7,8	544	18.651	3,1	15.527	0,18	28.445	34,3	5,7	52,3	6,0	6,9
9. Бѣлозерскій. кр. надѣльн.	1.439	62.453	12.807	49.646		71.231	43,4	8,9	49,5	4,9	7,0	—	—	—	—		—	—	—	—	—	—
владѣльч.	620	28.582	5.456	23.126		29.636	46,1	8,8	47,8	5,2	7,8	20	714	12	586		916	35,7	6,4	45,8	5,6	7,0
въ уѣздѣ	2.059	91.035	18.263	72.772	0,93	100.867	44,2	8,9	49,0	5,0	7,2	20	714	12	586	0,01	916	35,7	6,4	45,8	5,6	7,0
10. Кириловскій. кр. надѣльн.	1.411	53.618	13.546	40.072		75.771	38,0	9,6	53,7	4,0	7,0	—	—	—	—		—	—	—	—	—	—
владѣльч.	96	4.109	989	3.120		5.482	42,8	10,3	57,1	4,2	7,0	—	—	—	—		—	—	—	—	—	—
въ уѣздѣ	1.507	57.727	14.535	43.192	0,36	81.253	39,0	9,6	53,9	4,0	7,0	—	—	—	—	—	—	—	—	—	—	—
11. Череповецкій. кр. надѣльн.	2.490	133.713	21.165	112.548		143.922	53,7	8,5	57,8	6,3	7,3	—	—	—	—		—	—	—	—	—	—
владѣльч.	145	9.962	1.276	8.686		7.758	68,7	8,8	53,5	7,8	7,7	11	374	7	298		440	34,0	6,9	40,0	4,9	6,7
въ уѣздѣ	2.635	143.675	22.441	121.234	0,82	151.680	54,5	8,5	57,6	6,4	7,3	11	374	7	298	0,00	440	34,0	6,9	40,0	4,9	6,7
Въ губерніи	24.014	1.116.741	224.306	892.435	0,71	1.305.021	46,5	9,3	54,3	5,0	7,4	4.248	90.832	22,6	68.321	0,05	124.429	21,4	5,3	29,3	4,0	6,4
кр. надѣльн.	19.237	895.764	182.116	713.648		1.072.519	46,6	9,5	55,8	4,9	7,4	3.318	65.568	17,0	48.474		92.399	19,8	5,2	27,8	3,8	6,3
владѣльч.	4.777	220.977	42.190	178.787		232.502	46,3	8,8	48,7	5,2	7,6	930	25.264	5,4	19.847		32.030	27,2	5,8	34.4	4,7	6,8

уѣздѣ.	Горохъ. Pois.										
	Посѣвная площадь 1896 г. въ десят.	Собрано.	Посѣяно.	Остатокъ. Абсолютный.	Остатокъ. На 1 душу населения об. п.	Собрано соломы.	На казен. десят. Собрано.	На казен. десят. Посѣяно.	На казен. десят. Соломы.	Урожай самъ.	Вѣсъ четверти. Пуд.
	Посѣвано.										
	1	2	3	4	5	6	7	8	9	10	11
1. Новгородскій. кр. надѣльн.	565	28.702	5.481	23.221		31.245	50,8	9,7	55,3	5,2	9,6
владѣльч.	53	2.708	504	2.204		3.519	51,1	9,5	66,4	5,4	9,9
въ уѣздѣ	618	31.410	5.985	25.425	0,16	34.764	50,8	9,7	56,3	5,2	9,6
2. Крестецкій. кр. надѣльн.	—	—	—	—		—	—	—	—	—	—
владѣльч.	—	—	—	—		—	—	—	—	—	—
въ уѣздѣ	—	—	—	—	—	—	—	—	—	—	—
3. Старо-Русскій. кр. надѣльн.	1.265	48.450	9.488	38.962		74.256	38,3	7,5	58,7	5,1	9,2
владѣльч.	63	2.085	475	1.610		2.766	33,1	7,5	43,9	4,4	9,4
въ уѣздѣ	1.328	50.535	9.963	40.572	0,22	77.022	38,1	7,5	58,0	5,1	9,2
4. Демянскій. кр. надѣльн.	165	7.838	1.172	6.666		2.640	47,5	7,1	16,0	6,7	9,5
владѣльч.	21	1.115	185	930		855	53,1	8,8	40,7	6,0	9,8
въ уѣздѣ	186	8.953	1.357	7.596	0,10	3.495	49,2	7,3	18,8	6,6	9,5
5. Валдайскій. кр. надѣльн	318	15.010	2.671	12.339		8.904	47,2	8,4	28,0	5,6	9,2
владѣльч.	34	2.264	456	1.808		2.370	66,6	13,4	69,7	5,0	8,5
въ уѣздѣ	352	17.274	3.127	14.147	0,15	11.274	49,1	8,9	32,0	5,5	9,1
6. Боровичскій. кр. надѣльн.	121	6.292	1.077	5.215		4.646	52,0	8,9	38,4	5,8	8,4
владѣльч.	39	2.262	355	1.907		2.184	58,0	9,1	56,0	6,4	9,5
въ уѣздѣ	160	8.554	1.432	7.122	0,05	6.830	53,5	9,0	42,7	6,0	8,7
7. Тихвинскій. кр. надѣльн.	61	3.605	604	3.001		5.087	59,1	9,9	83,4	6,0	9,0
владѣльч.	27	1.463	240	1.223		1.620	54,2	8,9	60,0	6,1	9,3
въ уѣздѣ	88	5.068	844	4.224	0,04	6.707	57,6	9,6	76,2	6,0	9,1
8. Устюженскій. кр. надѣльн.	117	4.820	1.076	3.744		5.558	41,2	9,2	47,5	4,5	9,2
владѣльч.	55	3.922	413	3.509		2.393	71,3	7,5	43,5	9,5	9,3
въ уѣздѣ	172	8.742	1.489	7.253	0,08	7.951	50,8	8,3	46,2	5,9	9,2
9. Бѣлозерскій. кр. надѣльн.	93	4.808	707	4.101		5.096	51,7	7,6	54,8	6,8	8,9
владѣльч.	33	1.109	271	838		1.155	33,6	8,2	35,0	4,3	9,8
въ уѣздѣ	126	5.917	978	4.939	0,06	6.251	47,0	7,8	49,6	6,1	9,1
10. Кириловскій. кр. надѣльн.	224	9.475	2.464	7.011		11.670	42,3	11,0	52,1	3,8	10,0
владѣльч.	10	630	100	530		770	63,0	10,0	77,0	6,3	10,0
въ уѣздѣ	234	10.105	2.564	7.541	0,06	12.440	43,2	11,0	53,2	3,9	10.0
11. Череповецкій. кр. надѣльн.	154	8.321	1.413	6.908		13.612	53,0	9,0	86,7	5,9	9,4
владѣльч.	6	248	49	199		336	41,3	8,2	56,0	5,1	10,0
въ уѣздѣ	163	8.569	1.462	7.107	0,04	13.948	52,6	9,0	85,6	5,9	9,4
Въ губерніи	3.427	155.127	29.201	125.926	0,10	180.682	45,3	8,5	52,7	5,3	9,3
кр. надѣльн.	3.086	137.321	26.153	111.168		162.714	44,5	8,5	52,7	5,3	9,3
владѣльч.	341	17.806	3.048	14.758		17.968	52,2	8,9	52,7	5,8	9,4

Уѣзды.	Картофель. Pommes de terre.									Ленъ Lin.								Конопля. Chanvre.									
	Посѣвная площадь 1896 г. въ десят.	Собрано.	Посѣяно.	Остатокъ. Абсолютный.	Остатокъ. На 1 душу населения об. п.	На казен. десят. Собрано.	На казен. десят. Посѣяно.	Урожай самъ.	Весь четверти. Пуд.	Посѣвная площадь 1896 г. въ десят.	Собрано.	Посѣяно.	Остатокъ.	Собрано волокна.	На казен. десятину. Собрано.	На казен. десятину. Посѣяно.	На казен. десятину. Волокна.	Урожай самъ.	Весь четверти. Пуд.	Посѣвная площадь 1896 г. въ десят.	Собрано.	Посѣяно.	Остатокъ.	Собрано волокна.	На казен. десятину. Собрано.	На казен. десятину. Посѣяно.	На казен. десятину. Волокна.	Урожай самъ.	Весь четверти. Пуд.
	Пудовъ.									Пудовъ.										Пудовъ.									
	1	2	3	4	5	6	7	8	9	1	2		4	5	6	7	8	9	10	1	2	3	4	5	6	7	8	9	10
1. Новгородскій. кр. надѣльн.	4.554	2.540.221	417.146	2.123.075		557,8	91,6	6,1	8,9	1.388	39.142		29.981	37.615	28,2	6,6	27,1	4,3	9,8	58	2.656	406	2.250	580	45,8	7,0	10,0	6,5	7,0
владѣльч.	310	115.010	18.569	96.441		371,0	59,9	6,2	8,3	227	4.767		3.473	5.244	21,0	5,7	23,1	3,7	10,0	—	—	—	—	—	—	—	—	—	—
въ уѣздѣ	**4.864**	**2.655.231**	**435.715**	**2.219.516**	14,13	**545,9**	**89,6**	**6,1**	**8,9**	**1.615**	**43.909**		**33.454**	**42.859**	**27,2**	**6,5**	**26,5**	**4,2**	**9,8**	**58**	**2.656**	**406**	**2.250**	**580**	**45,8**	**7,0**	**10,0**	**6,5**	**7,0**
2. Крестецкій. кр. надѣльн.	1.655	666.965	142.165	524.800		403,0	85,9	4,7	8,7	1.056	24.816		16.579	28.512	23,5	7,8	27,0	3,0	8,7	29	1.044	261	783	1.015	36,0	9,0	35,0	4,0	8,0
владѣльч.	236	121.304	19.328	101.976		514,0	81,9	6,3	8,8	96	3.072		2.592	768	32,0	5,0	8,0	6,4	8,5	—	—	—	—	—	—	—	—	—	—
въ уѣздѣ	**1.891**	**788.269**	**161.493**	**626.776**	3,37	**416,9**	**85,4**	**4,9**	**8,7**	**1.152**	**27.888**		**19.171**	**29.280**	**24,2**	**7,6**	**25,4**	**3,2**	**8,7**	**29**	**1.044**	**261**	**783**	**1.015**	**36,0**	**9,0**	**35,0**	**4,0**	**8,0**
3. Старорусскій. кр. надѣльн.	2.854	1.296.572	197.211	1.099.361		454,3	69,1	6,6	9,1	4.752	74.606		50.846	102.168	15,7	5,0	21,5	3,1	9,2	150	4.800	1.200	3.600	4.500	32,0	8,0	30,0	4,0	7,0
владѣльч.	673	241.742	36.948	204.794		359,2	54,9	6,0	9,3	1.535	45.436		39.142	44.055	29,6	4,1	28,7	7,2	9,7	10	440	80	360	280	44,0	8,0	28,0	5,5	7,0
въ уѣздѣ	**3.527**	**1.538.314**	**234.159**	**1.304.155**	7,19	**436,2**	**66,4**	**6,6**	**9,1**	**6.287**	**120.042**		**89.988**	**146.223**	**19,1**	**4,8**	**23,3**	**4,0**	**9,4**	**160**	**5.240**	**1.280**	**3.960**	**4.780**	**32,8**	**8,0**	**29,9**	**4,1**	**7,0**
4. Демянскій. кр. надѣльн.	1.853	694.690	138.419	556.271		374,9	74,7	5,0	9,0	1.693	38.262		27.257	26.749	22,6	6,5	15,8	3,5	8,6	—	—	—	—	—	—	—	—	—	—
владѣльч.	180	70.938	13.878	57.060		394,1	77,1	5,1	9,1	134	4.194		3.095	1.997	31,3	8,2	14,9	3,5	8,7	—	—	—	—	—	—	—	—	—	—
въ уѣздѣ	**2.033**	**765.628**	**152.297**	**613.331**	8,44	**376,6**	**74,4**	**5,0**	**9,0**	**1.827**	**42.456**		**30.352**	**28.746**	**23,2**	**6,6**	**15,7**	**3,5**	**8,6**	—	—	—	—	—	—	—	—	—	—
5. Валдайскій. кр. надѣльн.	2.190	720.729	170.382	550.347		329,1	77,8	4,2	8,8	1.173	24.633		15.835	23.343	21,0	7,5	19,9	2,8	9,0	—	—	—	—	—	—	—	—	—	—
владѣльч.	187	58.157	12.211	45.946		311,0	65,3	4,8	8,7	65	1.723		1.287	865	26,5	6,7	13,3	4,0	9,2	—	—	—	—	—	—	—	—	—	—
въ уѣздѣ	**2.377**	**778.886**	**182.593**	**596.293**	6,36	**327,7**	**76,8**	**4,3**	**8,8**	**1.238**	**26.356**		**17.122**	**24.208**	**21,3**	**7,5**	**19,6**	**2,9**	**9,0**	—	—	—	—	—	—	—	—	—	—
6. Боровичскій. кр. надѣльн.	2.790	1.087.821	230.733	857.088		389,9	82,7	4,7	8,8	1.247	25.938		16.960	26.187	20,8	7,2	21,0	2,9	9,0	255	9.486	2.142	7.344	3.825	37,2	8,4	15,0	4,4	8,0
владѣльч.	1.133	480.392	95.285	385.107		424,0	84,1	5,0	9,1	62	1.283		868	1.265	20,7	6,7	20,4	3,1	9,0	—	—	—	—	—	—	—	—	—	—
въ уѣздѣ	**3.923**	**1.568.213**	**326.018**	**1.242.195**	8,90	**399,7**	**83,1**	**4,8**	**8,9**	**1.309**	**27.221**		**17.828**	**27.452**	**20,8**	**7,2**	**21,0**	**2,9**	**9,0**	**255**	**9.486**	**2.142**	**7.344**	**3.825**	**37,2**	**8,4**	**15,0**	**4,4**	**8,0**
7. Тихвинскій. кр. надѣльн.	1.838	859.816	93.187	766.629		467,8	50,7	9,2	8,6	868	15.798		9.288	9.201	18,2	7,5	10,6	2,4	8,9	—	—	—	—	—	—	—	—	—	—
владѣльч.	245	106.551	18.375	88.176		434,9	75,0	5,8	8,9	109	3.946		3.325	1.177	36,2	5,7	10,8	6,4	9,5	—	—	—	—	—	—	—	—	—	—
въ уѣздѣ	**2.083**	**966.367**	**111.562**	**854.805**	9,07	**463,9**	**53,6**	**8,7**	**8,6**	**977**	**19.744**		**12.613**	**10.378**	**20,2**	**7,3**	**10,6**	**2,8**	**9,0**	—	—	—	—	—	—	—	—	—	—
8. Устюженскій. кр. надѣльн.	1.618	632.314	111.642	520.672		390,8	69,0	5,7	8,3	866	17.926		11.691	12.990	20,7	7,2	15,0	2,9	9,2	189	4.253	1.229	3.024	5.481	22,5	6,5	29,0	3,5	6,0
владѣльч.	291	103.509	20.894	82.615		355,7	71,8	5,0	8,8	87	1.992		1.348	1.227	22,9	7,4	14,1	3,1	9,0	5	140	34	106	200	28,0	7,0	40,0	4,0	7,0
въ уѣздѣ	**1.909**	**735.828**	**132.536**	**603.287**	7,06	**385,4**	**69,4**	**5,6**	**8,4**	**953**	**19.918**		**13.039**	**14.217**	**20,9**	**7,2**	**14,9**	**2,9**	**9,2**	**194**	**4.393**	**1.263**	**3.130**	**5.681**	**22,6**	**6,5**	**29,3**	**3,5**	**6,0**
9. Бѣлозерскій. кр. надѣльн.	1.112	506.627	86.402	420.225		455,6	77,7	5,9	8,8	766	13.099		8.426	9.652	17,1	6,1	12,6	2,8	8,7	16	723	133	590	640	45,2	8,3	40,0	5,4	8,0
владѣльч.	249	106.946	20.020	86.926		429,5	80,4	5,3	8,5	73	1.000		613	540	13,7	5,3	7,4	2,5	9,5	—	—	—	—	—	—	—	—	—	—
въ уѣздѣ	**1.361**	**613.573**	**106.422**	**507.151**	6,45	**450,8**	**78,2**	**5,8**	**8,7**	**839**	**14.099**		**9.039**	**10.192**	**16,8**	**6,0**	**12,1**	**2,8**	**8,8**	**16**	**723**	**133**	**590**	**640**	**45,2**	**8,3**	**40,0**	**5,4**	**8,0**
10. Кирилловскій. кр. надѣльн.	1.448	558.059	100.636	457.423		385,4	69,5	5,5	8,0	1.112	20.016		10.786	10.453	18,0	8,3	9,4	2,2	9,4	55	2.492	682	1.810	1.716	45,3	12,4	31,2	3,7	8,0
владѣльч.	88	39.442	7.471	31.971		448,2	84,9	5,3	8,2	72	1.836		1.274	1.217	25,5	7,8	16,9	3,3	10,0	—	—	—	—	—	—	—	—	—	—
въ уѣздѣ	**1.536**	**597.501**	**108.107**	**489.394**	4,11	**389,0**	**70,4**	**5,5**	**8,0**	**1.184**	**21.852**		**12.060**	**11.670**	**18,5**	**8,3**	**9,9**	**2,2**	**9,5**	**55**	**2.492**	**682**	**1.810**	**1.716**	**45,3**	**12,4**	**31,2**	**3,7**	**8,0**
11. Череповецкій. кр. надѣльн.	2.556	1.408.100	228.506	1.179.594		550,9	89,4	6,2	9,1	1.711	37.984		27.376	28.060	22,2	6,2	16,4	3,6	8,8	167	7.131	1.787	5.344	4.208	42,7	10,7	25,2	4,0	7,4
владѣльч.	167	77.789	13.126	64.663		465,8	78,6	5,9	9,4	159	4.434		3.337	3.126	27,7	6,9	19,6	4,0	9,0	2	92	18	74	36	46,1	9,2	17,8	5,1	7,4
въ уѣздѣ	**2.723**	**1.485.889**	**241.632**	**1.244.257**	8,42	**545,7**	**81,4**	**6,1**	**9,1**	**1.870**	**42.418**		**30.713**	**31.186**	**22,7**	**6,3**	**16,8**	**3,6**	**8,8**	**169**	**7.223**	**1.805**	**5.418**	**4.244**	**42,7**	**10,7**	**25,1**	**4,0**	**7,4**
Въ губерніи	**28.227**	**12.493.694**	**2.192.534**	**10.301.160**	8,21	**442,6**	**77,7**	**5,7**	**8,8**	**19.251**	**405.903**		**285.379**	**376.411**	**21,1**	**6,3**	**19,6**	**3,4**	**9,1**	**936**	**33.257**	**7.972**	**25.285**	**22.481**	**35,5**	**8,5**	**24,0**	**4,2**	**7,3**
кр. надѣльн.	24.468	10.971.914	1.916.429	9.055.485		448,4	78,3	5,7	8,8	16.632	332.220		225.025	314.930	20,0	6,4	18,9	3,1	9,1	919	32.585	7.840	24.745	21.965	35,3	8,5	23,9	4,2	7,3
владѣльч.	3.759	1.521.780	276.105	1.245.675		404,8	73,5	5,5	8,9	2.619	73.683		60.354	61.481	28,1	5,1	23,5	5,5	9,5	17	672	132	540	516	39,5	7,8	30,4	5,1	7,0

Уѣзды.	Яровая рожь. Seigle de printemps.											Яровая пшен			Froment de printemps.								
	Посѣвная площадь 1896 г. въ десят.	Собрано.	Посѣяно.	Остатокъ. Абсолютный.	Остатокъ. На 1 душу населенія об. п.	Собрано соломы.	На казен. десят. Собрано.	На казен. десят. Посѣяно.	На казен. десят. Соломы.	Урожай самъ.	Вѣсъ четверти. Пуд.	Посѣвная площадь 1896 г. въ десят.	Собрано.	Посѣяно.	Остатокъ. Абсолютный.	Остатокъ. На 1 душу населенія об. п.	Собрано соломы.	На казен. десят. Собрано.	На казен. десят. Посѣяно.	На казен. десят. Соломы.	Урожай самъ.	Вѣсъ четверти. Пуд.
	Посѣвная площадь 1896 г. въ десят.	Собрано.	Посѣяно.	Остатокъ. Абсолютный.	Остатокъ. На 1 душу населенія об. п.	Собрано соломы.	На казен. десят. Собрано.	На казен. десят. Посѣяно.	На казен. десят. Соломы.	Урожай самъ.	Вѣсъ четверти. Пуд.	Посѣвная площадь 1896 г. въ десят.	Собрано.	Посѣяно.	Остатокъ. Абсолютный.	Остатокъ. На 1 душу населенія об. п.	Собрано соломы.	На казен. десят. Собрано.	На казен. десят. Посѣяно.	На казен. десят. Соломы.	Урожай самъ.	Вѣсъ четверти. Пуд.
	1	2	3	4	5	6	7	8	9	10	11	1	2	3	4	5	6	7	8	9	10	11
1. Боровскій. кр. надѣльн.	—	—	—	—		—	—	—	—	—	—	—	—		—		—	—	—	—	—	—
1. Боровскій. владѣльч.	—	—	—	—		—	—	—	—	—	—	—	—		—		—	—	—	—	—	—
1. Боровскій. въ уѣздѣ	—	—	—	—	—	—	—	—	—	—	—	—	—		—	—	—	—	—	—	—	—
2. Малоярослав. кр. надѣльн.	—	—	—	—		—	—	—	—	—	—	—	—		—		—	—	—	—	—	—
2. Малоярослав. владѣльч.	—	—	—	—		—	—	—	—	—	—	—	—		—		—	—	—	—	—	—
2. Малоярослав. въ уѣздѣ	—	—	—	—	—	—	—	—	—	—	—	—	—		—	—	—	—	—	—	—	—
3. Тарусскій. кр. надѣльн.	—	—	—	—		—	—	—	—	—	—	3	107		74		165	35,5	11,0	55,0	3,2	10,0
3. Тарусскій. владѣльч.	—	—	—	—		—	—	—	—	—	—	—	—		—		—	—	—	—	—	—
3. Тарусскій. въ уѣздѣ	—	—	—	—	—	—	—	—	—	—	—	3	107		74	0,00	165	35.5	11.0	55.0	3,2	10.0
4. Калужскій. кр. надѣльн.	—	—	—	—		—	—	—	—	—	—	—	—		—		—	—	—	—	—	—
4. Калужскій. владѣльч.	3	38	27	11		78	12,6	9,0	26,0	1,4	9,1	—	—		—		—	—	—	—	—	—
4. Калужскій. въ уѣздѣ	3	38	27	11	0,00	78	12.6	9.0	26.0	1,4	9,1	—	—		—	—	—	—	—	—	—	—
5. Медынскій. кр. надѣльн.	—	—	—	—		—	—	—	—	—	—	—	—		—		—	—	—	—	—	—
5. Медынскій. владѣльч.	5	240	60	180		255	48,0	12,0	51,0	6,0	8,8	12	480		341		852	40,0	11,6	71,0	3,4	9,0
5. Медынскій. въ уѣздѣ	5	240	60	180	0,00	255	48.0	12.0	51.0	6.0	8.8	7	389		304		560	55,5	12,2	80,0	4,6	10,0
6. Перемышльск. кр. надѣльн.	14	515	140	375		742	36,8	10,0	53,0	3,7	8,8	—	—		—		—	—	—	—	—	—
6. Перемышльск. владѣльч.	—	—	—	—		—	—	—	—	—	—	13	780		636		1.001	60,0	11,1	77,0	5,4	9,1
6. Перемышльск. въ уѣздѣ	14	515	140	375	0,01	742	36.8	10.0	53.0	3,7	8.8	13	780		636	0,01	1.001	60.0	11,1	77.0	5,4	9,1
7. Лихвинскій. кр. надѣльн.	—	—	—	—		—	—	—	—	—	—	—	—		—		—	—	—	—	—	—
7. Лихвинскій. владѣльч.	—	—	—	—		—	—	—	—	—	—	5	206		153		333	41,1	10,5	66,6	3,9	9,5
7. Лихвинскій. въ уѣздѣ	—	—	—	—	—	—	—	—	—	—	—	5	206		153	0,00	333	41.1	10.5	66.6	3.9	9.5
8. Козельскій. кр. надѣльн.	1	31	11	20		57	31,2	10,6	57,0	2,9	8,8	—	—		—		—	52,0	11,0	72,2	—	9,6
8. Козельскій. владѣльч.	6	182	60	122		247	30,4	10,0	41,1	3,0	8,7	—	—		—		—	63,0	10,5	110,0	—	9,0
8. Козельскій. въ уѣздѣ	7	213	71	142	0,00	304	30,4	10,1	43.4	3.0	8.7	—	—		—	—	—	—	—	—	—	—
9. Мещовскій. кр. надѣльн.	2	61	21	40		81	30,3	10,6	40,4	2,9	8,5	29	847		528		1.479	29,2	11,0	51,0	2,7	10,0
9. Мещовскій. владѣльч.	1	49	9	40		50	49,0	8,8	50,0	5,6	8,0	1	20		10		44	20,0	10,0	44,0	2,0	10,0
9. Мещовскій. въ уѣздѣ	3	110	30	80	0,00	131	36,7	10,0	43,7	3,7	8,5	30	867		538	0,00	1.523	28.9	11.0	50.8	2,6	10.0
10. Мосальскій. кр. надѣльн.	—	—	—	—		—	—	—	—	—	—	40	2.232		1.752		2.000	55,8	12,0	50,0	4,7	9,0
10. Мосальскій. владѣльч.	—	—	—	—		—	—	—	—	—	—	1	48		37		61	48,1	11,1	61,0	4,3	10,0
10. Мосальскій. въ уѣздѣ	—	—	—	—	—	—	—	—	—	—	—	41	2.280		1.789	0,01	2.061	55.6	12,0	50,3	4,6	9,0
11. Жиздринскій. кр. надѣльн.	50	945	550	395		1.515	18,9	11,0	30,3	1,8	8,8	—	—		—		—	—	—	—	—	—
11. Жиздринскій. владѣльч.	30	621	303	318		981	20,7	10,1	32,7	2,0	8,7	3	100		65		165	33,3	11,5	55,0	2,9	9,1
11. Жиздринскій. въ уѣздѣ	80	1.566	853	713	0,00	2.496	19.8	10.7	31,2	1,9	8.8	3	100		65	0,00	165	33.3	11,5	55,0	2,9	9,1
Въ губерніи	112	2.682	1.181	1.501	0,00	4.006	23,9	10,5	35,8	2,3	8,8	114	5.209		3.900	0,00	6.660	45,7	11,5	58,4	4,0	9,3
кр. надѣльн.	67	1.552	722	830		2.395	23,2	10,8	35,7	2,1	8,7	84	3.666		2.695		4.496	43,6	11,6	53,5	3,8	9,2
владѣльч.	45	1.130	459	671		1.611	25,1	10,2	35,8	2,8	8,8	30	1.543		1.205		2.164	51,4	11,3	72,1	4,6	9,4

Уѣзды.	Овесъ. Avoine.										
	Посѣвная площадь 1896 г. въ десят.	Собрано.	Посѣяно.	Остатокъ. Абсолютный.	Остатокъ. На 1 душу населенія об. п.	Собрано соломы.	На казен. десят. Собрано.	На казен. десят. Посѣяно.	На казен. десят. Соломы.	Урожай самъ.	Вѣсъ четверти. Пуд.
	Посѣвная площадь 1896 г. въ десят.	Собрано.	Посѣяно.	Остатокъ. Абсолютный.	Остатокъ. На 1 душу населенія об. п.	Собрано соломы.	На казен. десят. Собрано.	На казен. десят. Посѣяно.	На казен. десят. Соломы.	Урожай самъ.	Вѣсъ четверти. Пуд.
	1	2	3	4	5	6	7	8	9	10	11
1. Боровскій. кр. надѣльн.	8.043	241.290	115.819	125.471		374.804	30,0	14,4	46,6	2,1	5.2
1. Боровскій. владѣльч.	1.144	31.689	15.330	16.359		43.091	27,7	13,4	37,7	2,1	5,0
1. Боровскій. въ уѣздѣ	9.187	272.979	131.149	141.830	2,04	417.895	29.7	14,3	45.5	2,1	5,2
2. Малоярослав. кр. надѣльн.	4.632	154.246	64.848	89.398		217.704	33,3	14,0	47,0	2,4	4,6
2. Малоярослав. владѣльч.	1.339	40.170	18.746	21.424		59.452	30,0	14,0	44,4	2,1	4,8
2. Малоярослав. въ уѣздѣ	5.971	194.416	83.594	110.822	2,34	277.156	32.6	14,0	46.4	2.3	4.7
3. Тарусскій. кр. надѣльн.	5.110	130.305	68.474	61.831		260.610	25,5	13,4	51,0	1,9	4,7
3. Тарусскій. владѣльч.	1.816	51.938	23.971	27.967		91.163	28,6	13,2	50,2	2,2	4,8
3. Тарусскій. въ уѣздѣ	6.926	182.243	92.445	89.798	1,28	351.773	26,3	13.4	50.8	2.0	4.7
4. Калужскій. кр. надѣльн.	6.608	153.966	85.904	68.062		264.320	23,3	13,0	40,0	1,8	4.8
4. Калужскій. владѣльч.	3.082	90.919	39.450	51.469		160.880	29,5	12,8	52,2	2,3	5.0
4. Калужскій. въ уѣздѣ	9.690	244.885	125.354	119.531	1,56	425.200	25.3	12,9	43,9	1.9	4.9
5. Медынскій. кр. надѣльн.	17.632	534.250	285.638	248.612		835.757	30,3	16,2	47,4	1,9	4,8
5. Медынскій. владѣльч.	4.994	172.293	79.904	92.389		301.138	34,5	16,0	60,3	2,2	4,9
5. Медынскій. въ уѣздѣ	22.626	706.543	365.542	341.001	2,86	1.136.895	31,2	16.2	50.2	1.9	4.8
6. Перемышльск. кр. надѣльн.	5.108	107.268	59.253	48.015		250.342	21,0	11,6	49,0	1,8	4,4
6. Перемышльск. владѣльч.	5.449	109.525	59.939	49.586		179.817	20,1	11,0	33,0	1,8	4,6
6. Перемышльск. въ уѣздѣ	10.557	216.793	119.192	97.601	1,41	430.159	20.5	11,3	40.7	1.8	4.5
7. Лихвинскій. кр. надѣльн.	8.713	163.804	123.725	40.079		243.964	18,8	14,2	28,0	1,3	5,2
7. Лихвинскій. владѣльч.	4.461	78.068	58.439	19.629		119.555	17,5	13,1	26,8	1,3	5,0
7. Лихвинскій. въ уѣздѣ	13.174	241.872	182.164	59.708	0,62	363.519	18.5	13,8	27,6	1.3	5.1
8. Козельскій. кр. надѣльн.	10.191	127.388	107.006	20.382		236.431	12,5	10,5	23,2	1,2	4,4
8. Козельскій. владѣльч.	5.374	71.474	59.114	12.360		124.139	13,3	11,0	23,1	1,2	4,5
8. Козельскій. въ уѣздѣ	15.565	198.862	166.120	32.742	0,26	360.570	12.8	10,7	23,2	1,2	4.4
9. Мещовскій. кр. надѣльн.	16.829	387.067	205.314	181.753		572.186	23,0	12,2	34,0	1,9	4,4
9. Мещовскій. владѣльч.	7.114	157.931	81.100	76.831		234.762	22,2	11,4	33,0	1,9	5,0
9. Мещовскій. въ уѣздѣ	23.943	544.998	286.414	258.584	2,15	806.948	22,8	12,0	33,7	1,9	4,5
10. Мосальскій. кр. надѣльн.	22.706	619.874	320.155	299.719		862.828	27,3	14,1	38,0	1,9	4,7
10. Мосальскій. владѣльч.	4.506	147.797	63.985	83.812		186.068	32,8	14,2	41,3	2,3	5,0
10. Мосальскій. въ уѣздѣ	27.212	767.671	384.140	383.531	2,23	1.048.926	28,2	14,1	38,5	2,0	4,7
11. Жиздринскій. кр. надѣльн.	22.806	506.293	273.672	232.621		752.598	22,2	12,0	33,0	1,9	4,3
11. Жиздринскій. владѣльч.	4.509	108.216	55.010	53.206		157.825	24,0	12,2	35,0	2,0	4,6
11. Жиздринскій. въ уѣздѣ	27.315	614.509	328.682	285.827	1,20	910.423	22.4	12,0	33,3	1,9	4.5
Въ губерніи	172.166	4.185.771	2.264.796	1.920.975	1,59	6.529.464	24.3	13,2	37,9	1.8	4.7
кр. надѣльн.	128.378	3.125.751	1.709.808	1.415.943		4.871.544	24,3	13,3	37,9	1,8	4,7
владѣльч.	43.788	1.060.020	554.988	505.032		1.657.920	24,2	12,7	37,9	1,9	4,9

Уѣзды.	Ячмень. Orge.											Гречиха. Sarrasin.										
	Посѣвная площадь 1896 г. въ десят.	Собрано.	Посѣяно.	Остатокъ. Абсолютный.	Остатокъ. На 1 душу населенія об. п.	Собрано соломы.	На казен. десят. Собрано.	На казен. десят. Посѣяно.	На казен. десят. Соломы.	Урожай самъ.	Вѣсъ четверти. Пуд.	Посѣвная площадь 1896 г. въ десят.	Собрано.	Посѣяно.	Остатокъ. Абсолютный.	Остатокъ. На 1 душу населенія об. п.	Собрано соломы.	На казен. десят Собрано.	На казен. десят Посѣяно.	На казен. десят Соломы.	Урожай самъ.	Вѣсъ четверти. Пуд.
	Пудовъ.											Пудовъ.										
	1	2	3	4	5	6	7	8	9	10	11	1	2	3	4	5	6	7	8	9	10	11
1. Боровский. кр. надѣльн.	2.379	71.370	24.742	46.628		102.297	30,0	10,4	43,0	2,9	7,7	867	11.705	6[illegible]	5.029		30.605	13,5	7,7	35,3	1,8	6,1
владѣльч.	168	4.284	1.680	2.604		6.737	25,5	10,0	40,1	2,6	7,7	109	1.864	[illegible]	992		4.360	17,1	8,0	40,0	2,1	6,1
въ уѣздѣ	**2.547**	**75.654**	**26.422**	**49.232**	**0,71**	**109.034**	**29,7**	**10,4**	**42,8**	**2,9**	**7,7**	**976**	**13.569**	**7[illegible]**	**6.021**	**0,09**	**34.965**	**13,9**	**7,7**	**35,8**	**1,8**	**6,1**
2. Малоярослав. кр. надѣльн.	2.638	68.060	28.227	39.833		111.851	25,8	10,7	42,4	2,4	6,6	971	10.098	6[illegible]	3.884		26.217	10,4	6,4	27,0	1,6	5,5
владѣльч.	220	5.544	2.200	3.344		13.420	25,2	10,0	61,0	2,5	6,8	369	3.653	3[illegible]	1.328		9.225	9,9	6,3	25,0	1,6	5,6
въ уѣздѣ	**2.858**	**73.604**	**30.427**	**43.177**	**0,91**	**125.271**	**25,8**	**10,6**	**43,8**	**2,4**	**6,6**	**1.340**	**13.751**	**8[illegible]**	**5.212**	**0,11**	**35.442**	**10,3**	**6,4**	**26,4**	**1,6**	**5,5**
3. Тарусский. кр. надѣльн.	2.593	90.236	25.930	64.306		143.652	34,8	10,0	55,4	3,5	6,7	1.382	16.446	11[illegible]	4.146		52.516	11,9	8,9	38,0	1,3	5,6
владѣльч.	265	9.699	2.677	7.022		11.660	36,6	10,1	44,0	3,6	6,7	231	3.072	1[illegible]	1.085		8.847	13,3	8,6	38,3	1,5	5,8
въ уѣздѣ	**2.858**	**99.935**	**28.607**	**71.328**	**1,01**	**155.312**	**35,0**	**10,0**	**54,3**	**3,5**	**6,7**	**1.613**	**19.518**	**14[illegible]**	**5.231**	**0,07**	**61.363**	**12,1**	**8,8**	**38,0**	**1,4**	**5,6**
4. Калужский. кр. надѣльн.	2.331	76.923	23.776	53.147		111.888	33,0	10,2	48,0	3,2	6,6	1.973	18.349	15[illegible]	3.157		66.490	9,3	7,7	33,7	1,2	5,5
владѣльч.	451	18.671	4.961	13.710		22.550	41,4	11,0	50,0	3,8	6,7	531	4.248	4[illegible]	212		21.983	8,0	7,6	41,4	1,1	5,5
въ уѣздѣ	**2.782**	**95.594**	**28.737**	**66.857**	**0,87**	**134.438**	**34,4**	**10,3**	**48,3**	**3,3**	**6,6**	**2.504**	**22.597**	**19[illegible]**	**3.369**	**0,04**	**88.473**	**9,0**	**7,7**	**35,3**	**1,2**	**5,5**
5. Медынский. кр. надѣльн.	4.647	121.287	49.723	71.564		198.892	26,1	10,7	42,8	2,4	6,5	3.800	38.760	31[illegible]	6.840		61.940	10,2	8,4	16,3	1,2	5,9
владѣльч.	750	24.600	8.250	16.350		48.750	32,8	11,0	65,0	3,0	6,6	939	13.146	7[illegible]	5.822		23.945	14,0	7,8	25,5	1,8	5,9
въ уѣздѣ	**5.397**	**145.887**	**57.973**	**87.914**	**0,74**	**247.642**	**27,0**	**10,7**	**45,9**	**2,5**	**6,5**	**4.739**	**51.906**	**39[illegible]**	**12.662**	**0,11**	**85.885**	**11,0**	**8,3**	**18,1**	**1,3**	**5,9**
6. Перемышльск. кр. надѣльн.	3.481	113.481	34.810	78.671		224.873	32,6	10,0	64,6	3,3	6,6	1.579	16.422	12,6	3.790		60.002	0,4	8,0	38,0	1,3	6,6
владѣльч.	1.215	40.095	10.935	29.160		47.385	33,0	9,0	39,0	3,7	6,6	620	5.580	4[illegible]	806		16.492	9,0	7,7	26,6	1,2	6,2
въ уѣздѣ	**4.696**	**153.576**	**45.745**	**107.831**	**1,56**	**272.258**	**32,7**	**9,7**	**58,0**	**3,3**	**6,6**	**2.199**	**22.002**	**17.4[illegible]**	**4.596**	**0,07**	**76.494**	**10,0**	**7,9**	**34,8**	**1,3**	**6,5**
7. Лихвинский. кр. надѣльн.	1.219	34.985	13.043	21.942		51.198	28,7	10,7	42,0	2,7	6,7	1.644	13.974	13,9[illegible]	—		51.950	8,5	8,5	31,6	1,0	6,2
владѣльч.	284	5.680	2.556	3.124		8.690	20,0	9,0	30,6	2,2	6,7	468	4.025	4.0[illegible]	—		14.040	8,6	8,6	30,0	1,0	6.0
въ уѣздѣ	**1.503**	**40.665**	**15.599**	**25.066**	**0,26**	**59.888**	**27,1**	**10,4**	**39,8**	**2,6**	**6,7**	**2.112**	**17.999**	**17.9[illegible]**	**—**	**—**	**65.990**	**8,5**	**8,5**	**31,2**	**1,0**	**6,2**
8. Козельский. кр. надѣльн.	3.434	75.548	33.653	41.895		113.322	22,0	9,8	33,0	2,2	6,6	1.525	14.335	11,[illegible]	3.202		36.753	9,4	7,3	24,1	1,3	5,7
владѣльч.	859	16.149	8.590	7.559		30.924	18,8	10,0	36,0	1,9	6,6	591	4.551	4.1[illegible]	414		13.002	7,7	7,0	22,0	1,1	5,5
въ уѣздѣ	**4.293**	**91.697**	**42.243**	**49.454**	**0,39**	**144.246**	**21,4**	**9,8**	**33,6**	**2,2**	**6,6**	**2.116**	**18.886**	**15.2[illegible]**	**3.616**	**0,03**	**49.755**	**8,9**	**7,2**	**23,5**	**1,2**	**5,7**
9. Мещовский. кр. надѣльн.	6.489	186.883	65.539	121.344		302.387	28,8	10,1	46,6	2,9	6,0	2.300	23.920	16.7[illegible]	7.130		53.360	10,4	7,3	23,2	1,4	5,5
владѣльч.	1.729	57.922	17.290	40.632		82.992	33,5	10,0	48,0	3,4	6,6	1.010	11.110	8.1[illegible]	2.929		29.290	11,0	8,1	29,0	1,3	6,0
въ уѣздѣ	**8.218**	**244.805**	**82.829**	**161.976**	**1,35**	**385.379**	**29,8**	**10,1**	**46,9**	**3,0**	**6,1**	**3.310**	**35.030**	**24.9[illegible]**	**10.059**	**0,08**	**82.650**	**10,6**	**7,5**	**25,0**	**1,4**	**5,6**
10. Мосальскій. кр. надѣльн.	10.137	236.192	100.356	135.836		410.549	23,3	9,9	40,5	2,4	6,0	1.491	16.550	12.0[illegible]	4.473		36.977	11,1	8,1	24,8	1,4	5,7
владѣльч.	812	24.441	8.364	16.077		34.916	30,1	10,3	43,0	2,9	6,2	322	3.510	2.5[illegible]	966		9.048	10,9	7,9	28,1	1,4	5,8
въ уѣздѣ	**10.949**	**260.633**	**108.720**	**151.913**	**0,88**	**445.465**	**23,8**	**9,9**	**40,7**	**2,4**	**6,0**	**1.813**	**20.060**	**14.6[illegible]**	**5.439**	**0,03**	**46.025**	**11,1**	**8,1**	**25,4**	**1,4**	**5,7**
11. Жиздринскій. кр. надѣльн.	6.179	98.864	59.936	38.928		205.761	16,0	9,7	33,3	1,6	6,0	6.868	48.076	46.7[illegible]	1.374		137.360	7,0	6,8	20,0	1,0	5,5
владѣльч.	790	16.195	7.110	9.085		31.679	20,5	9,0	40,1	2,3	6,0	1.561	11.083	10,9[illegible]	156		22.478	7,1	7,0	14,4	1,0	5,0
въ уѣздѣ	**6.969**	**115.059**	**67.046**	**48.013**	**0,20**	**237.440**	**16,5**	**9,6**	**34,1**	**1,7**	**6,0**	**8.429**	**59.159**	**57.6[illegible]**	**1.530**	**0,01**	**159.838**	**7,0**	**6,8**	**19,0**	**1,0**	**5,4**
Въ губерніи.	**53.070**	**1.397.109**	**534.348**	**862.761**	**0,71**	**2.316.373**	**26,3**	**10,1**	**43,6**	**2,6**	**6,4**	**31.151**	**294.477**	**236.74[illegible]**	**57.735**	**0,05**	**786.880**	**9,5**	**7,6**	**25.3**	**1,2**	**5,7**
кр. надѣльн.	45.527	1.173.829	459.735	714.094		1.976.670	25,8	10,1	43,4	2,3	6,4	24.400	228.635	185.61[illegible]	43.025		614.170	9,4	7,6	25,2	1,2	5,7
владѣльч.	7.543	223.280	74.613	148.667		339.703	29,6	9,9	45,0	3,0	6,5	6.751	65.842	51.13[illegible]	14.710		172.710	9,8	7,6	25,6	1,3	5,7

Уѣздѣ.	Просо. Millet.										
	Посѣвная площадь 1896 г. въ десят.	Собрано.	Посѣяно.	Остатокъ. Абсолютный.	Остатокъ. На 1 душу населенія об. п.	Собрано соломы.	На казен. десят. Собрано.	На казен. десят. Посѣяно.	На казен. десят. Соломы.	Урожай самъ.	Вѣсъ четверти. Пуд.
	Пудовъ.										
	1	2	3	4	5	6	7	8	9	10	11
1. Боровский. кр. надѣльн.	—	—	—	—		—	—	—	—	—	—
владѣльч.	—	—	—	—		—	—	—	—	—	—
въ уѣздѣ	**—**	**—**	**—**	**—**	**—**	**—**	**—**	**—**	**—**	**—**	**—**
2. Малоярослав. кр. надѣльн.	19	684	57	627		1.273	36,0	3,0	67,0	12,0	10,0
владѣльч.	—	—	—	—		—	—	—	—	—	—
въ уѣздѣ	**19**	**684**	**57**	**627**	**0,01**	**1.273**	**36,0**	**3,0**	**67,0**	**12,0**	**10,0**
3. Тарусский. кр. надѣльн.	191	6.685	592	6.093		12.224	35,0	3,1	64,0	11,3	10,0
владѣльч.	17	485	51	434		751	28,5	3,0	44,2	9,5	9,6
въ уѣздѣ	**208**	**7.170**	**643**	**6.527**	**0,09**	**12.975**	**34,5**	**3,1**	**62,4**	**11,2**	**9,9**
4. Калужский. кр. надѣльн.	24	691	60	631		960	28,8	2,5	40,0	11,5	10,0
владѣльч.	20	766	52	714		1.400	38,3	2,6	70,0	14,7	10,0
въ уѣздѣ	**44**	**1.457**	**112**	**1.345**	**0,02**	**2.360**	**33,1**	**2,5**	**53,6**	**13,0**	**10,0**
5. Медынский. кр. надѣльн.	1	32	3	29		110	31,9	3,2	110,0	10,0	8,5
владѣльч.	—	—	—	—		—	—	—	—	—	—
въ уѣздѣ	**1**	**32**	**3**	**29**	**0,00**	**110**	**31,9**	**3,2**	**110,0**	**10,0**	**8.5**
6. Перемышльск. кр. надѣльн.	288	13.738	720	13.018		19.584	47,7	2,5	68,0	19,1	9,2
владѣльч.	41	1.734	86	1.648		2.706	42,3	2,1	66,0	20,1	9,7
въ уѣздѣ	**329**	**15.472**	**806**	**14.666**	**0,21**	**22.290**	**47,0**	**2,4**	**67,7**	**19,2**	**9,3**
7. Лихвинский. кр. надѣльн.	815	44.092	2.608	41.484		50.693	54,1	3,2	62,2	16,9	9,4
владѣльч.	66	3.128	211	2.917		2.548	47,4	3,2	38,6	14,9	9,7
въ уѣздѣ	**881**	**47.220**	**2.819**	**44.401**	**0,46**	**53 241**	**53,6**	**3,2**	**60,4**	**16,8**	**9.4**
8. Козельский. кр. надѣльн.	215	10.256	645	9.611		14.405	47,7	3,0	67,0	15,9	9,6
владѣльч.	14	497	31	466		840	35,5	2,2	60,0	11,6	9,5
въ уѣздѣ	**229**	**10.753**	**676**	**10.077**	**0,08**	**15.245**	**47,0**	**3,0**	**66,6**	**15,9**	**9.6**
9. Мещовский. кр. надѣльн.	1	40	2	38		100	40,0	1,5	100,0	26,7	9,0
владѣльч.	—	—	—	—		—	—	—	—	—	—
въ уѣздѣ	**1**	**40**	**2**	**38**	**0,00**	**100**	**40.0**	**1,5**	**100.0**	**26,7**	**9.0**
10. Мосальскій. кр. надѣльн.	—	—	—	—		—	—	—	—	—	—
владѣльч.	—	—	—	—		—	—	—	—	—	—
въ уѣздѣ	**—**	**—**	**—**	**—**	**—**	**—**	**—**	**—**	**—**	**—**	**—**
11. Жиздринскій. кр. надѣльн.	94	1.899	263	1.636		3.130	20,2	2,8	33,3	7,2	9.2
владѣльч.	9	396	25	371		405	44,0	2,8	45,0	15,7	9,0
въ уѣздѣ	**103**	**2.295**	**288**	**2.007**	**0,01**	**3.535**	**22,3**	**2,8**	**34,3**	**8.0**	**9,2**
Въ губерніи.	**1.815**	**85.123**	**5.406**	**79.117**	**0,07**	**111.129**	**46,9**	**3,0**	**61,2**	**15,7**	**9,5**
кр. надѣльн.	1.648	78.117	4.950	73.167		102.479	47,4	3,0	62,2	15,8	9,4
владѣльч.	167	7.006	456	6.550		8.650	42,0	2,7	51,8	15,6	9,6

уѣзды.	Горохъ. Pois. Посѣвная площадь 1896 г. въ десят.	Собрано.	Посѣяно.	Остатокъ. Абсолютный.	Остатокъ. На 1 душу населенія об. п.	Собрано соломы.	На казен. десят. Собрано.	На казен. десят. Посѣяно.	На казен. десят. Соломы.	Урожай самъ.	Вѣсъ четверти. Пуд.
	1	2	3	4	5	6	7	8	9	10	11
1. Боровскій.	кр. надѣльн. 589	9.777	4.535	5.242		27.683	16,6	7,7	47,0	2,2	9,0
	владѣльч. 16	330	128	202		880	20,6	8,0	55,0	2,6	9,0
	въ уѣздѣ 605	**10.107**	**4.663**	**5.444**	0,08	**28.563**	**16.7**	**7,7**	**47.2**	**2.2**	**9,0**
2. Малоярослав.	кр. надѣльн. 275	6.325	2.833	3.492		10.368	23,0	10,3	37,7	2,2	9,0
	владѣльч. 48	2.064	504	1.560		1.680	43,0	10,5	35,0	4,1	9,0
	въ уѣздѣ 323	**8.389**	**3.337**	**5.052**	0,11	**12.048**	**26.0**	**10.3**	**37.3**	**2.5**	**9.0**
3. Тарусскій.	кр. надѣльн. 580	19.778	5.800	13.978		31.494	34,1	10,0	54,3	3,4	9,3
	владѣльч. 29	1.557	278	1.279		1.711	53,7	9,6	59,0	5,6	9,5
	въ уѣздѣ 609	**21.335**	**6.078**	**15.257**	0,22	**33.205**	**35.0**	**10.0**	**54,5**	**3.5**	**9,3**
4. Калужскій.	кр. надѣльн. 923	28.613	8.584	20.029		72.917	31,0	9 3	79,0	3,3	9,5
	владѣльч. 77	3.504	770	2.734		10.010	45,5	10,0	130,0	4,6	9,6
	въ уѣздѣ 1.000	**32.117**	**9.354**	**22.763**	0,30	**82.927**	**32.1**	**9,4**	**82.9**	**3.4**	**9,5**
5. Медынскій.	кр. надѣльн. 836	24.746	8.193	16.553		42.970	29,6	9,8	51,4	3,0	9,4
	владѣльч. 98	4.479	1.058	3.421		7.517	45,7	10,8	76,7	4,2	9,1
	въ уѣздѣ 934	**29.225**	**9.251**	**19.974**	0,17	**50.487**	**31,3**	**9.9**	**54.1**	**3.2**	**9,3**
6. Перемышльск.	кр. надѣльн. 536	6.432	4.824	1.608		21.440	12,0	9,0	40,0	1,3	9,7
	владѣльч. 67	1.621	670	951		4.610	24,2	10,0	68,8	2,4	9,9
	въ уѣздѣ 603	**8.053**	**5.494**	**2.559**	0,04	**26.050**	**13.4**	**9.1**	**43.2**	**1,5**	**9,7**
7. Лихвинскій.	кр. надѣльн. 444	12.299	4.174	8.125		25.752	27,7	9,4	58,0	2,9	9,3
	владѣльч. 14	515	148	367		767	36,8	10,6	54,8	3,5	10,0
	въ уѣздѣ 458	**12.814**	**4.322**	**8.492**	0,09	**26.519**	**28.0**	**9.5**	**57,9**	**3.0**	**9,3**
8. Козельскій.	кр. надѣльн. 878	15.541	8.517	7.024		48.729	17,7	9,7	55,5	1,8	9,2
	владѣльч. 203	2.477	2.030	447		15.631	12,2	10,0	77,0	1,2	9,6
	въ уѣздѣ 1.081	**18.018**	**10.547**	**7.471**	0,06	**64.360**	**16,7**	**9.8**	**59.5**	**1.7**	**9,3**
9. Мещовскій.	кр. надѣльн. 1.060	30.104	10.812	19.292		93.280	28,4	10,2	88,0	2,8	9,6
	владѣльч. 210	4.830	2.205	2.625		13.860	23,0	10,5	66,0	2,2	9,4
	въ уѣздѣ 1 270	**34.934**	**13.017**	**21.917**	0,18	**107 140**	**27,5**	**10.2**	**84.4**	**2,7**	**9,6**
10. Мосальскій.	кр. надѣльн. 545	19.075	6.050	13.025		37.605	35,0	11,1	69,0	3,2	9,1
	владѣльч. 20	1.088	240	848		1.820	54,4	12,0	91,0	4,5	10,0
	въ уѣздѣ 565	**20.163**	**6.290**	**13.873**	0,08	**39.425**	**35.7**	**11,1**	**69.8**	**3.2**	**9.1**
11. Жиздринскій.	кр. надѣльн. 762	25.146	6.248	18.898		50.292	33,0	8,2	66,0	4,0	8,8
	владѣльч. 44	1.571	361	1.210		2.420	35,7	8,2	55,0	4,4	9,0
	въ уѣздѣ 806	**26.717**	**6.609**	**20.108**	0,08	**52.712**	**33,1**	**8.2**	**65,4**	**4,0**	**8.8**
	Въ губерніи **8.254**	**221.872**	**78.962**	**142.910**	0,12	**523.436**	**26,9**	**9.6**	**63,4**	**2,8**	**9,3**
	кр. надѣльн. 7.428	197.836	70.570	127.266		462.530	26,6	9,5	62,3	2,8	9,3
	владѣльч. 826	24.036	8.392	15.644		60.906	29,1	10,2	73,7	2,9	9,4

уѣздѣ.	Чечевица. Lentille. Посѣвная площадь 1896 г. въ десят.	Собрано.	Посѣяно.	Остатокъ. Абсолютный.	Остатокъ. На 1 душу населенія об. п.	Собрано соломы.	На казен. десят. Собрано.	На казен. десят. Посѣяно.	На казен. десят. Соломы.	Урожай самъ.	Вѣсъ четверти. Пуд.
	1	2	3	4	5	6	7	8	9	10	11
1. Боровскій.	10	200		125		400	20,0	7,5	40,0	2,5	10,0
	12	550		452		672	45,8	8,2	56,0	5,6	9,5
	22	**750**		**577**	0,01	**1.072**	**34,1**	**7.9**	**48.7**	**4.3**	**9,7**
2. Малоярослав.	47	1.410		1.081		2.820	30,0	7,0	60,0	4,3	10,0
	9	400		328		693	44,4	8,0	77,0	5,6	10,0
	56	**1.810**		**1.409**	0,03	**3.513**	**32.3**	**7.1**	**62.7**	**4.5**	**10.0**
3. Тарусскій.	273	8.900		6.170		13.104	32,6	10,0	48,8	3,3	10,0
	32	1.030		752		2.816	32,2	8,7	88,0	3,7	9,5
	305	**9.930**		**6.922**	0,10	**15.920**	**32.6**	**9.9**	**52.2**	**3.3**	**9.9**
4. Калужскій.	36	1.440		1.123		2.160	40,0	8,8	60,0	4,5	10,0
	23	1.357		1.136		1.456	59,0	9,6	63,3	6,1	10,0
	59	**2.797**		**2.259**	0,03	**3.616**	**47,4**	**9,1**	**61.3**	**5.2**	**10,0**
5. Медынскій.	14	323		197		980	23,1	9,0	70,0	2,6	9,0
	18	468		288		1.350	26,0	10,0	75,0	2,6	9,7
	32	**791**		**485**	0,00	**2.330**	**24,7**	**9.6**	**72,7**	**2.6**	**9,4**
6. Перемышльск.	675	16.268	6.1	10.125		43.200	24,1	9,1	64,0	2,6	9,4
	177	3.752	1.6	2.124		10.461	21,2	9,2	59,1	2,3	9,1
	852	**20.020**	**7.7**	**12.249**	0,18	**53.661**	**23.5**	**9,1**	**63.0**	**2.6**	**9,3**
7. Лихвинскій.	137	5.316	1.3	3.919		12.166	38,8	10,2	88,8	3,8	10,0
	16	341	1	181		1.600	21,3	10,0	100,0	2,1	10,0
	153	**5.657**	**1.55**	**4.100**	0,04	**13.766**	**37,0**	**10,2**	**90.0**	**3,6**	**10.0**
8. Козельскій.	1.291	39.246	11.87	27.369		114.899	30,4	9,2	89,0	3,3	9,3
	470	11.750	4.27	7.473		25.568	25,0	9,1	54,4	2,7	9,7
	1.761	**50.996**	**16.15**	**34.842**	0,27	**140.467**	**30.0**	**9,2**	**79.8**	**3.2**	**9.4**
9. Мещовскій.	1.198	47.920	11.98	35.940		87.095	40,0	10,0	72,7	4,0	9,4
	198	8.118	2.00	6.118		10.989	41,0	10,1	55,5	4,1	10,0
	1.396	**56.038**	**13.98**	**42.058**	0,35	**98.084**	**40,1**	**10.0**	**70.3**	**4.0**	**9.5**
10. Мосальскій.	95	2.708	93	1.777		7.790	28,5	9,8	82,0	2,9	9,0
	2	99	2	78		190	49,3	10,4	95,0	4,7	9,1
	97	**2.807**	**952**	**1.855**	0,01	**7.980**	**28,9**	**9,8**	**82,3**	**2,9**	**9,0**
11. Жиздринскій.	50	1.385	50	885		2.220	27,7	10,0	44,4	2,8	10,0
	10	300	9	210		600	30,0	9,0	60,0	3,3	10,0
	60	**1.685**	**590**	**1.095**	0,00	**2.820**	**28,1**	**9,8**	**47,0**	**2,9**	**10,0**
	4.793	**153.281**	**45.430**	**107.851**	0,09	**343.229**	**32,0**	**9,5**	**71,5**	**3,4**	**9,5**
	3.826	125.116	36.40	88.711		286.834	32,7	9,5	95,0	3,4	9,4
	967	28.165	9.02	19.140		56.395	29,1	9,3	58,3	3,1	9,7

уѣздѣ.	Картофель. Pommes de terre. Посѣвная площадь 1896 г. въ десят.	Собрано.	Посѣяно.	Остатокъ. Абсолютный.	Остатокъ. На 1 душу населенія об. п.	На каз. десят. Собрано.	На каз. десят. Посѣяно.	Урожай самъ.	Вѣсъ четверти. Пуд.
	1	2	3	4	5	6	7	8	9
1. Боровскій.	1.711	345.622	88.972	256.650		202,0	52,0	3,9	9,2
	105	28.140	6.762	21.378		268,0	64,4	4,2	9,0
	1.816	**373.762**	**95.734**	**278.028**	4,00	**205.8**	**52.7**	**3,9**	**9,2**
2. Малоярослав.	1.004	153.210	51.204	102.006		152,6	51,0	3,0	9,1
	83	18.094	5.727	12.367		218,0	69,0	3,2	9,0
	1.087	**171.304**	**56.931**	**114.373**	2,42	**157.6**	**52,4**	**3.0**	**9,1**
3. Тарусскій.	1.706	562.980	148.422	414.558		330,0	87,0	3,8	9,3
	219	76.745	19.710	57.035		355,0	90,0	3,9	10,0
	1.925	**639.725**	**168.132**	**471.593**	6,70	**332.3**	**87.3**	**3.8**	**9,4**
4. Калужскій.	2.358	602.469	200.430	402.039		255,5	85,0	3,0	9,9
	573	189.090	50.481	138.609		330,0	88,1	3,7	10,0
	2.931	**791.559**	**250.911**	**540.648**	7,05	**270.1**	**85,6**	**3.2**	**9,9**
5. Медынскій.	2.956	801.963	241.505	560.458		271,3	81,7	3,3	8,8
	296	122.751	27.972	94.779		414,0	94,5	4,4	8,8
	3.252	**924.714**	**269.477**	**655.237**	5,49	**284.4**	**82.9**	**3.4**	**8.8**
6. Перемышльск.	1.538	410.646	134.883	275.763		267,0	87,7	3,0	9,3
	619	194.985	60.043	134.942		315,0	97,0	3,2	10,0
	2.157	**605.631**	**194.926**	**410.705**	5,94	**280.8**	**90.4**	**3.1**	**9.5**
7. Лихвинскій.	2.681	764.476	273.462	491.014		284,4	102,0	2,8	9,8
	723	190.149	70.637	119.512		263,0	97,7	2,7	10,0
	3.404	**954.625**	**344.099**	**610.526**	6,33	**280.4**	**101,1**	**2.8**	**9,8**
8. Козельскій.	2.983	894.900	271.453	623.447		300,0	91,0	3,3	9,0
	1.230	393.969	108.240	285.729		320,3	88,0	3,6	10,0
	4.213	**1.288.869**	**379.693**	**909.176**	7,11	**305.9**	**90,1**	**3,4**	**9.4**
9. Мещовскій.	2.223	689.130	167.837	521.293		310,0	75,5	4,1	9,0
	483	152.628	42.504	110.124		316,0	88,0	3,6	9,5
	2.706	**841.758**	**210.341**	**631.417**	5,24	**311,1**	**77.7**	**4.0**	**9,1**
10. Мосальскій.	4.547	1.309.536	375.128	934.408		288,0	82,5	3,5	8,8
	530	177.391	43.990	133.401		334,7	83,0	4,0	9,3
	5.077	**1.486.927**	**419.118**	**1.067.809**	6,22	**292,9**	**82.6**	**3.5**	**8.9**
11. Жиздринскій.	6.667	1.629.415	600.030	1.029.385		244,4	90,0	2,7	9,0
	1.372	441.784	109.760	332.024		322,0	80,0	4,0	9,0
	8.039	**2.071.199**	**709.790**	**1.361.409**	5,71	**257.6**	**88,3**	**2,9**	**9,0**
	36.607	**10.150.073**	**3.099.152**	**7.050.921**	5,84	**277,3**	**84,7**	**3,3**	**9.2**
	30.374	8.164.347	2.553.326	5.611.021		268,8	84,1	3,2	9,1
	6.233	1.985.726	545.826	1.439.900		318,6	87,6	3,6	9,6

Ленъ. Lin.

уѣзды.	Посѣвная площадь 1896 г. въ десят.	Собрано.	Посѣяно.	Остатокъ.	Собрано волокна.	На казенную десятину. Собрано.	Посѣяно.	Волокна.	Урожай самъ.	Вѣсъ четверти.
		Пудовъ.								Пудовъ.
	1	2	3	4	5	6	7	8	9	10
1. Боровскій. кр. надѣльн.	584	12.030	4.672	7.358	9.052	20,6	8,0	15,5	2,6	
владѣльч.	38	851	277	574	608	22,4	7,3	16,0	3,1	
въ уѣздѣ	**622**	**12.881**	**4.949**	**7.932**	**9.660**	**20,7**	**8,0**	**15,5**	**2,6**	
2. Малоярослав. кр. надѣльн.	476	12.281	4.332	7.949	9.901	25,8	9,1	20,8	2,8	
владѣльч.	16	266	144	122	266	16,6	9,0	16,6	1,8	
въ уѣздѣ	**492**	**12.547**	**4.476**	**8.071**	**10.167**	**25,5**	**9,1**	**20.7**	**2,8**	
3. Тарусскій. кр. надѣльн.	781	18.588	7.029	11.559	12.027	23,8	9,0	15,4	2,6	
владѣльч.	21	678	147	531	378	32,3	7,0	18,0	4,6	
въ уѣздѣ	**802**	**19.266**	**7.176**	**12.090**	**12.405**	**24.0**	**8.9**	**15,5**	**2,7**	
4. Калужскій. кр. надѣльн.	900	16.920	7.200	9.720	14.400	18,8	8,0	16,0	2,4	
владѣльч.	35	788	252	536	700	22,5	7,2	20,0	3,1	
въ уѣздѣ	**935**	**17.708**	**7.452**	**10.256**	**15.100**	**18,9**	**8.0**	**16.1**	**2.4**	
5. Медынскій. кр. надѣльн.	3.275	53.055	22.598	30.457	49.453	16,2	6,9	15,1	2,3	
владѣльч.	687	13.603	4.534	9.069	11.404	19,8	6,6	16,6	3,0	
въ уѣздѣ	**3.962**	**66.658**	**27.132**	**39.526**	**60.857**	**16,8**	**6,9**	**15,4**	**2,5**	
6. Перемышльск. кр. надѣльн.	680	15.708	5.440	10.268	8.840	23,1	8,0	13,0	2,9	
владѣльч.	139	1.668	973	695	2.224	12,0	7,0	16,0	1,7	
въ уѣздѣ	**819**	**17.376**	**6.413**	**10.963**	**11.064**	**21,2**	**7,8**	**13.5**	**2,7**	
7. Лихвинскій. кр. надѣльн.	1.096	26.523	7.891	18.632	12.933	24,2	7,2	11,8	3,4	
владѣльч.	32	861	224	637	384	26,9	7,0	12,0	3,8	
въ уѣздѣ	**1.128**	**27.384**	**8.115**	**19.269**	**13.317**	**24,3**	**7.2**	**11,8**	**3,4**	
8. Козельскій. кр. надѣльн.	980	43.316	7.546	35.770	15.680	44,2	7,7	16,0	5,7	
владѣльч.	65	1.443	429	1.014	813	22,2	6,6	12,5	3,4	
въ уѣздѣ	**1.045**	**44.759**	**7.975**	**36.784**	**16.493**	**42,8**	**7,6**	**15.8**	**5,6**	
9. Мещовскій. кр. надѣльн.	1.384	31.832	12.179	19.653	24.497	23,0	8,8	17,7	2,6	
владѣльч.	91	1.856	701	1.155	1.310	20,4	7,7	14,4	2,6	
въ уѣздѣ	**1.475**	**33.688**	**12.880**	**20.808**	**25.807**	**22,8**	**8,7**	**17.6**	**2,6**	
10. Мосальскій. кр. надѣльн.	2.462	44.316	20.927	23.389	33.976	18,0	8,5	13,8	2,1	
владѣльч.	84	1.789	739	1.050	1.546	21,3	8,8	18,4	2,4	
въ уѣздѣ	**2.546**	**46.105**	**21.666**	**24.439**	**35.522**	**18,1**	**8,5**	**14,0**	**2,1**	
11. Жиздринскій. кр. надѣльн.	3.042	48.064	23.423	24.641	37.112	15,8	7,7	12,2	2,1	
владѣльч.	122	1.830	805	1.025	1.501	15,0	6,6	12,3	2,3	
въ уѣздѣ	**3.164**	**49.894**	**24.228**	**25.666**	**38 613**	**15,8**	**7,7**	**12,2**	**2,1**	
Въ губерніи	**16.990**	**348.266**	**132.462**	**215.804**	**249.005**	**20,5**	**7,8**	**14,7**	**2,6**	
кр. надѣльн.	15.660	322.633	123.237	199.396	227.871	20,6	7,9	14,6	2,6	
владѣльч.	1.330	25.633	9.225	16.408	21.134	19,3	6,9	15,9	2,8	

Конопля. Chanvre.

Посѣвная площадь 1896 г. въ десят.	Собрано.	Посѣяно.	Остатокъ	Собрано волокна.	На казенную десятину. Собрано.	Посѣяно.	Волокна.	Урожай самъ.	Вѣсъ четверти.
	Пудовъ.								Пудовъ.
1	2	3	4	5	6	7	8	9	10
248	6.200	1.736	4.464	3.993	25,0	7,0	16,1	3,6	7,4
2	42	13	29	40	21,1	6,6	20,0	3,2	7,0
250	**6.242**	**1.749**	**4.493**	**4.033**	**25,0**	**7.0**	**16,1**	**3.6**	**7.4**
499	11.976	4.042	7.934	8.982	24,0	8,1	18,0	3,0	7,1
15	450	116	334	360	30,0	7,7	24,0	3,9	7,0
514	**12.426**	**4.158**	**8.268**	**9.342**	**24,2**	**8,1**	**18,2**	**3,0**	**7,1**
630	22.995	6.174	16.821	9.954	36,5	9,8	15,8	3,7	7,5
2	75	15	60	40	37,5	7,5	20,0	5,0	7,5
632	**23.070**	**6.189**	**16.881**	**9.994**	**36,5**	**9.8**	**15.8**	**3,7**	**7,5**
1.120	38.192	9.184	29.008	20.160	34,1	8,2	18,0	4,2	6,6
20	500	160	340	660	25,0	8,0	33,0	3,1	6,6
1.140	**38.692**	**9.344**	**29.348**	**20.820**	**33.9**	**8.2**	**18.3**	**4,1**	**6.6**
1.948	55.233	15.389	39.844	32.921	28,4	7,9	16,9	3,6	7,1
61	2.044	494	1.550	1.080	33,5	8,1	17,7	4,1	6,5
2.009	**57.277**	**15.883**	**41.394**	**34 001**	**28.5**	**7.9**	**16.9**	**3.6**	**7,1**
1.957	58.514	15.852	42.662	35.422	29,9	8,1	18,1	3,7	6,8
346	14.186	2.837	11.349	5.986	41,0	8,2	17,3	5,0	6,6
2.303	**72.700**	**18.689**	**54.011**	**41.408**	**31.6**	**8,1**	**18.0**	**3.9**	**6,8**
2.147	57.110	17.176	39.934	29.414	26,6	8,0	13,7	3,3	6,6
58	2.477	510	1.967	812	42,7	8,8	14,0	4,9	7,0
2.205	**59.587**	**17.686**	**41.901**	**30.226**	**27.0**	**8.0**	**13,7**	**3,4**	**6,6**
3.700	155.400	28.490	126.910	61.420	42,0	7,7	16,6	5,5	6,6
46	1.840	322	1.518	653	40,0	7,0	14,2	5,7	7,0
3.746	**157.240**	**28.812**	**128.428**	**62.073**	**42.0**	**7,7**	**16,6**	**5,5**	**6,6**
2.040	82.416	18.360	64.056	47.328	40,4	9,0	23,2	4,5	6,8
46	1.835	368	1.467	814	39,9	8,0	17,7	5,0	7,3
2.086	**84.251**	**18.728**	**65.523**	**48.142**	**40.4**	**9.0**	**23,1**	**4.5**	**6.8**
2.593	66.122	23.078	43.044	36.043	25,5	8,9	13,9	2,9	6,6
42	1.298	370	928	651	30,9	8,8	15,5	3,5	7,0
2.635	**67.420**	**23.448**	**43.972**	**36.694**	**25,6**	**8.9**	**13.9**	**2,9**	**6,6**
6.690	155.877	53.520	102.357	93.660	23,3	8,0	14,0	2,9	6,8
126	3.213	1.021	2.192	2.230	25,5	8,1	17,7	3,1	7,0
6.816	**159.090**	**54.541**	**104.549**	**95.890**	**23,3**	**8.0**	**14,1**	**2,9**	**6,8**
24.336	**737.995**	**199.227**	**538.768**	**392.623**	**30,3**	**8,2**	**16,1**	**3,7**	**6,8**
23.572	710.035	193.001	517.034	379.297	30,1	8,2	16,1	3,7	6,8
764	27.960	6.226	21.734	13.326	36,6	8,1	17,4	4,5	6,8

Яровая рожь. Seigle de printemps.

Яровая пшеница. Froment de printemps.

Овесъ. Avoine.

уѣзды.		Яровая рожь. Seigle de printemps.										Яровая пшеница. Froment de printemps.										Овесъ. Avoine.									
		Посѣвная площадь 1896 г. въ десят.	Собрано.	Посѣяно.	Остатокъ. Абсолютный.	Остатокъ. На 1 душу населения об. п.	Собрано соломы.	На казен. десят. Собрано.	На казен. десят. Посѣяно.	На казен. десят. Соломы.	Урожай самъ.	Вѣсъ четверти. Пуд.	Посѣвная площадь 1896 г. въ десят.	Собрано.	Посѣяно.	Остатокъ. Абсолютный.	Остатокъ. На 1 душу населения об. п.	Собрано соломы.	На казен. десят. Собрано.	На казен. десят. Посѣяно.	На казен. десят. Соломы.	Урожай самъ.	Вѣсъ четверти. Пуд.	Посѣвная площадь 1896 г. въ десят.	Собрано.	Посѣяно.	Остатокъ. Абсолютный.	Остатокъ. На 1 душу населения об. п.	Собрано соломы.	На казен. десят. Собрано.	На казен. десят. Посѣяно.	На казен. десят. Соломы.	Урожай самъ.	Вѣсъ четверти. Пуд.
		Посѣвъ.											Посѣвъ.											Посѣвъ.										
		1	2	3	4	5	6	7	8	9	10	11	1	2	3	4	5	6	7	8	9	10	11	1	2	3	4	5	6	7	8	9	10	11
1. Козловскій.	кр. надѣльн.	—	—	—	—		—	40,0	8,6	64,0	—	8,8	56	2.274		1.736		2.951	40,6	9,6	52,7	4,2	9,4	52.730	3.332.536	616.941	2.715.595		3.063.613	63,2	11,7	58,1	5,4	6,2
	владѣльч.	—	—	—	—		—	63,8	8,6	75,5	—	8,9	268	13.561		11.015		14.794	50,6	9,5	55,2	5,3	10,0	30.560	2.469.248	354 496	2.114.752		1.903.888	80.8	11,6	62,3	7,0	6,0
	въ уѣздѣ	—	—	—	—	—	—	—	—	—	—	—	**324**	**15.835**		**12.751**	**0,03**	**17.745**	**48,6**	**9.5**	**54,8**	**5.1**	**9.9**	**83.290**	**5.801.784**	**971.437**	**4.830.347**	**13,14**	**4.967.501**	**69,7**	**11.7**	**59.6**	**6,0**	**6.1**
2. Лебедянскій.	кр. надѣльн.	—	—	—	—		—	33,8	9,2	51,8	—	9,0	3	81		45		90	27,0	12,0	30,0	2,3	9,0	29.737	1.338.165	353.870	984.295		1.367.902	45,0	11,9	46,0	3,8	5,9
	владѣльч.	4	296	36	260		266	74,0	9,0	66,5	8,2	9,0	1.011	34.981		24.871		80.071	34,6	10,0	79,2	3.5	9,6	8.576	579.738	99.482	480.256		538.573	67.6	11,6	62,8	5,8	6,0
	въ уѣздѣ	**4**	**296**	**36**	**260**	**0,00**	**266**	**74.0**	**9.0**	**66,5**	**8 2**	**9.0**	**1.014**	**35.062**		**24.916**	**0,16**	**80.161**	**34.6**	**10,0**	**79,1**	**3.5**	**9.6**	**38.313**	**1.917.903**	**453 352**	**1.464.551**	**9,38**	**1.906.475**	**50,1**	**11.8**	**49.8**	**4.2**	**5,9**
3. Липецкій.	кр. надѣльн.	—	—	—	—		—	43,2	8,0	50,0	—	8,0	—	—		—		—	—	—	—	—	—	22.568	963.654	250.505	713.149		1.284.119	42,7	11,1	56.9	3,8	5,6
	владѣльч.	—	—	—	—		—	90,0	10,0	50,0	—	9,0	77	2.503		1.733		3.042	32,5	10.0	39.5	3.3	10,0	7.945	528.343	83.423	444.920		447.304	66,5	10,5	56,3	6.3	5,9
	въ уѣздѣ	—	—	—	—	—	—	—	—	—	—	—	**77**	**2.503**		**1.733**	**0,01**	**3.042**	**32,5**	**10.0**	**39,5**	**3.3**	**10.0**	**30 513**	**1.491.997**	**333.928**	**1.158.069**	**7,06**	**1.731.423**	**48.9**	**10.9**	**56.7**	**4,5**	**5.7**
4. Тамбовскій.	кр. надѣльн.	—	—	—	—		—	62,0	9,0	100,0	—	9,0	—	—		—		—	—	—	—	—	—	61.702	3.652.758	691.062	2.961.696		2.998.717	59,2	11,2	48,6	5,3	5,8
	владѣльч.	2	141	16	125		229	70,6	8,0	114,5	8,8	9.0	1.744	51.274		35.927		87.898	29.4	8,8	50,4	3,3	9,4	45 946	3.298.923	514.595	2.784.328		2.550.003	71,8	11,2	55,5	6,4	6,0
	въ уѣздѣ	**2**	**141**	**16**	**125**	**0,00**	**229**	**70.6**	**8.0**	**114,5**	**8.8**	**9.0**	**1.744**	**51.274**		**35.927**	**0,09**	**87.898**	**29.4**	**8.8**	**50.4**	**3,3**	**9,4**	**107.648**	**6.951.681**	**1.205.657**	**5.746.024**	**15,06**	**5.548.720**	**64.6**	**11.2**	**51.6**	**5,8**	**5.9**
5. Кирсановскій.	кр. надѣльн.	—	—	—	—		—	65,9	9,2	45,0	—	9,2	—	—		—		—	—	—	—	—	—	30.907	1.712.248	349.249	1.362.999		1.582.438	55,4	11,3	51,2	4,9	5,7
	владѣльч.	—	—	—	—		—	61,8	8,8	66,0	—	9,0	1.033	42.043		32.023		48.551	40.7	9,7	47,0	4.2	9,7	24.112	1.654.083	265.232	1.388.851		1.273.114	68,6	11,0	52,8	6,2	6,0
	въ уѣздѣ	—	—	—	—	—	—	—	—	—	—	—	**1.033**	**42.043**		**32.023**	**0,11**	**48.551**	**40,7**	**9.7**	**47.0**	**4.2**	**9,7**	**55.019**	**3.366.331**	**614.481**	**2.751.850**	**9,59**	**2.855.552**	**61.2**	**11,2**	**51,9**	**5.5**	**5.8**
6. Борисоглѣбскій.	кр. надѣльн.	30	1.818	210	1.608		2.634	60,6	7,0	87,8	8,7	9,2	1.728	63.072		48.730		124.934	36,5	8,3	72,3	4,4	9,1	46.199	4.684.579	697.605	3.986.974		4.342.706	101,4	15,1	94,0	6,7	5,5
	владѣльч.	230	7.705	1.909	5.796		13.409	33,5	8,3	58,3	4,0	8,0	4.903	213.771		177.979		283.393	43,6	7,3	57,8	6,0	9,5	17.306	1.889.815	257.859	1.631.956		1.367.164	109,2	14,9	79,0	7,3	6,0
	въ уѣздѣ	**260**	**9.523**	**2.119**	**7.404**	**0,03**	**16.043**	**36,6**	**8.2**	**61.7**	**4.5**	**8.2**	**6.631**	**276.843**		**226.709**	**0,80**	**408.327**	**41,8**	**7,6**	**61,6**	**5.5**	**9.4**	**63.505**	**6.574.394**	**955.464**	**5.618.930**	**19,95**	**5.709 870**	**103.5**	**15 0**	**89,9**	**6.9**	**5.6**
7. Усманскій.	кр. надѣльн.	—	—	—	—		—	35,6	8,9	40,0	—	8,9	4	108		72		160	27,0	9,0	40,0	3,0	9,0	38.886	2.407.043	435.523	1.971.520		2.228.168	61,9	11,2	57,3	5,5	5,7
	владѣльч.	—	—	—	—		—	49,8	8,3	75,3	—	8,3	925	27.195		18 315		39.313	29.4	9,6	42,5	3,1	9,4	16.722	1.290.938	178.925	1.112.013		1.004 992	77,2	10,7	60,1	7,2	6,0
	въ уѣздѣ	—	—	—	—	—	—	—	—	—	—	—	**929**	**27.303**		**18.387**	**0,08**	**39.473**	**29,4**	**9,6**	**42.5**	**3,1**	**9,4**	**55.608**	**3.697.981**	**614.448**	**3.083.533**	**14,02**	**3.233.160**	**66.5**	**11.0**	**58.1**	**6.0**	**5.8**
8. Моршанскій.	кр. надѣльн.	—	—	—	—		—	53,9	8,6	74,5	—	9,0	—	—		—		—	—	—	—	—	—	29.918	1.250.572	329.098	921.474		1.361.269	41.8	11,0	45,5	3,8	5,5
	владѣльч.	177	15.222	1.628	13.594		9.717	86,0	9,2	54,9	9,3	9,1	181	10.860		9.231		9.647	60.0	9.0	53,3	6,7	9,3	16.153	922.336	167.991	754.345		923.952	57,1	10,4	57,2	5,5	5,9
	въ уѣздѣ	**177**	**15.222**	**1.628**	**13.594**	**0,05**	**9.717**	**86,0**	**9.2**	**54.9**	**9.3**	**9.1**	**181**	**10.860**		**9.231**	**0,03**	**9.647**	**60.0**	**9.0**	**53,3**	**6.7**	**9.3**	**46.071**	**2.172.908**	**497.089**	**1.675.819**	**5,91**	**2.285.221**	**47.2**	**10.8**	**49.6**	**4.4**	**5,7**
9. Шацкій.	кр. надѣльн.	—	—	—	—		—	42,3	8,9	30,9	—	9,2	—	—		—		—	—	—	—	—	—	16.191	615.258	192.673	422.585		544.018	38,0	11,9	33,6	3,2	5,8
	владѣльч.	—	—	—	—		—	41,7	9,1	21,8	—	9,2	—	—		—		—	—	—	—	—	—	19.995	947.763	211.947	735.816		805.774	47,4	10,6	45,3	4,5	5,7
	въ уѣздѣ	—	—	—	—	—	—	—	—	—	—	—	—	—		—	—	—	—	—	—	—	—	**36.186**	**1.563.021**	**404.620**	**1.158.401**	**6,15**	**1.349.792**	**43.2**	**11.1**	**37.3**	**3.9**	**5.7**
10. Спасскій.	кр. надѣльн.	—	—	—	—		—	—	—	—	—	—	—	—		—		—	—	—	—	—	—	17.065	568.265	170.650	397.615		834.479	33,3	10.0	48.9	3,3	5,2
	владѣльч.	—	—	—	—		—	—	—	—	—	—	2	122		106		133	60,9	8,1	66,7	7,5	9,2	5.065	219.315	51.157	168.158		286.173	43,3	10,1	56,5	4,3	5,4
	въ уѣздѣ	—	—	—	—	—	—	—	—	—	—	—	**2**	**122**		**106**	**0,00**	**133**	**60.9**	**8.1**	**66,7**	**7.5**	**9,2**	**22.130**	**787.580**	**221.807**	**565.773**	**4,17**	**1.120.652**	**35.6**	**10,0**	**50,6**	**3.6**	**5.3**
11. Елатомскій	кр. надѣльн.	—	—	—	—		—	81,0	9,0	112,9	—	9,0	130	5.083		3.744		7.228	39,1	10,3	55,6	3,8	9,0	9.584	373.776	115.966	257.810		460.990	39,0	12,1	48,1	3,2	5,0
	владѣльч.	—	—	—	—		—	30,4	10,0	37,5	—	9,0	12	574		454		396	47,8	10,0	33,0	4,8	9,0	10.326	481.192	128.042	353.150		490.485	46,6	12,4	47,5	3,8	6,0
	въ уѣздѣ	—	—	—	—	—	—	—	—	—	—	—	**142**	**5.657**		**4.198**	**0,02**	**7.624**	**39,8**	**10.3**	**53,7**	**3.9**	**9,0**	**19.910**	**854.968**	**244.008**	**610.960**	**3,28**	**951.475**	**42,9**	**12,3**	**47.8**	**3,5**	**5.5**
12. Темниковскій.	кр. надѣльн.	—	—	—	—		—	25,6	9,2	13,3	—	8,5	—	—		—		—	65,9	11,8	80,0	—	9,0	9.992	358.713	106.914	251.799		515.587	35,9	10,7	51,6	3,4	5,2
	владѣльч.	10	407	87	320		375	40.7	8,7	37,5	4,7	8,6	18	450		272		720	25.0	9,9	40.0	2,5	10,0	4.756	182.155	48 511	133.644		245.885	38,3	10.2	51,7	3,8	5,2
	въ уѣздѣ	**10**	**407**	**87**	**320**	**0,00**	**375**	**40.7**	**8.7**	**37.5**	**4.7**	**8.6**	**18**	**450**		**272**	**0,00**	**720**	**25.0**	**9.9**	**40.0**	**2.5**	**10,0**	**14.748**	**540.868**	**155.425**	**385.443**	**2,49**	**761.472**	**36,7**	**10.5**	**51.6**	**3.5**	**5.2**
	Въ губерніи	**453**	**25.589**	**3.886**	**21.703**	**0,01**	**26.630**	**56.5**	**8,6**	**58.8**	**6.6**	**8.7**	**12.095**	**467.952**	**101.6**	**366.253**	**0,13**	**703.321**	**38,7**	**8.4**	**58.1**	**4.6**	**9,5**	**572.941**	**35.721.416**	**6.671.716**	**29.049.700**	**10,35**	**32.421.313**	**62,3**	**11.6**	**56.6**	**5.4**	**5.8**
	кр. надѣльн.	30	1.818	210	1.608		2.634	60,6	7,0	87,8	8,7	9,2	1.921	70.618	16.5	54.327		135.363	36,8	8,5	70,5	4,3	9,1	365.479	21.257.567	4.310.056	16.947.511		20.584.006	58,2	11,8	56,3	5,0	5,7
	владѣльч.	423	23.771	3.676	20.095		23.996	56,2	8,7	56,7	6,5	8,7	10.174	397.334	85.4	311.926		567.958	39,1	8,4	55,8	4,7	9,5	207.462	14.463.849	2.361.660	12.102.189		11.837.307	69,7	11,4	57,1	6,1	5,9

УѢЗДЫ.	Ячмень. Orge.											Полба. Épeautre.							
	Посѣвная площадь 1896 г. въ десят.	Собрано.	Посѣяно.	Остатокъ. Абсолютный.	Остатокъ. На 1 душу населенія об. п.	Собрано соломы.	На казен. десят. Собрано.	На казен. десят. Посѣяно.	На казен. десят. Соломы.	Урожай самъ.	Вѣсъ четверти. Пуд.	Посѣвная площадь 1896 г. въ десят.	Собрано.	Посѣяно.	Остатокъ. Абсолютный.	Остатокъ. На 1 душу населенія об. п.	Собрано соломы.	На казен. десят. Собрано.	На казен. десят. Посѣяно.	На казен. десят. Соломы.	Урожай самъ.	Вѣсъ четверти. Пуд.
	П у д о в ъ.											П о в ъ т.										
	1	2	3	4	5	6	7	8	9	10	11	1	2	3	4	5	6	7	8	9	10	11
1. Козловскій. кр. надѣльн.	—	—	—	—		—	—	—	—	—	—	—	—	—	617		545	60,5	9,1	45,4	6,6	6,8
1. Козловскій. владѣльч.	16	733	136	597		638	45,8	8,5	39,9	5,4	8,0	12	726									
1. Козловскій. **въ уѣздѣ**	**16**	**733**	**136**	**597**	0,00	**638**	**45,8**	**8,5**	**39,9**	**5,4**	**8,0**	**12**	**726**		**617**	0,00	**545**	**60,5**	**9,1**	**45,4**	**6,6**	**6,8**
2. Лебедянскій. кр. надѣльн.	824	29.579	8.240	21.339		32.795	35,8	10,0	39,8	3,6	8,0	—	—		—		—	—	—	—	—	—
2. Лебедянскій. владѣльч.	15	747	117	630		573	49,8	7,8	38,2	6,4	7,7	—	—		—		—	—	—	—	—	—
2. Лебедянскій. **въ уѣздѣ**	**839**	**30.326**	**8.357**	**21.969**	0,14	**33.368**	**36,1**	**10,0**	**39,8**	**3.6**	**8,0**	—	—		—	—	—	—	—	—	—	—
3. Лицекій. кр. надѣльн.	—	—	—	—		—	—	—	—	—	—	—	—		—		—	—	—	—	—	—
3. Лицекій. владѣльч.	68	3.012	585	2.427		2.638	44,3	8,6	38,8	5,2	7,8	—	—		—		—	—	—	—	—	—
3. Лицекій. **въ уѣздѣ**	**68**	**3.012**	**585**	**2.427**	0,01	**2.638**	**44,3**	**8,6**	**38,8**	**5,2**	**7,8**	—	—		—	—	—	—	—	—	—	—
4. Тамбовскій. кр. надѣльн.	—	—	—	—		—	—	—	—	—	—	—	—		—		—	—	—	—	—	—
4. Тамбовскій. владѣльч.	34	1.663	269	1.394		1.302	48,9	7,9	38,3	6,2	7,6	—	—		—		—	—	—	—	—	—
4. Тамбовскій. **въ уѣздѣ**	**34**	**1.663**	**269**	**1.394**	0,00	**1.302**	**48.9**	**7,9**	**38,3**	**6,2**	**7.6**	—	—		—	—	—	—	—	—	—	—
5. Кирсановскій. кр. надѣльн.	—	—	—	—		—	—	—	—	—	—	—	—		—		—	—	—	—	—	—
5. Кирсановскій. владѣльч.	34	2.217	262	1.955		1.707	65,2	7.7	50.2	8,5	7,5	—	—		—		—	—	—	—	—	—
5. Кирсановскій. **въ уѣздѣ**	**34**	**2.217**	**262**	**1.955**	0,01	**1.707**	**65.2**	**7.7**	**50,2**	**8,5**	**7,5**	—	—		—	—	—	—	—	—	—	—
6. Борисоглѣбскій. кр. надѣльн.	691	29.575	6.150	23.425		26.949	42,8	8,9	39,0	4,8	7,8	—	—		—		—	—	—	—	—	—
6. Борисоглѣбскій. владѣльч.	156	12.698	1.154	11.544		9.688	81,4	7,4	62,1	11,0	7,4	2	186		166		71	93,0	10,0	35,7	9,3	7,0
6. Борисоглѣбскій. **въ уѣздѣ**	**847**	**42.273**	**7.304**	**34.969**	0,12	**36.637**	**49,9**	**8,6**	**43,3**	**5,8**	**7,7**	**2**	**186**		**166**	0,00	**71**	**93,0**	**10,0**	**35,7**	**9,3**	**7,0**
7. Усманскій. кр. надѣльн.	36	1.674	302	1.372		1.436	46,5	8.4	39,9	5,5	7.8	—	—		—		—	—	—	—	—	—
7. Усманскій. владѣльч.	45	3.402	360	3.042		1.566	75,6	8,0	34,8	9,5	7,5	—	—		—		—	—	—	—	—	—
7. Усманскій. **въ уѣздѣ**	**81**	**5.076**	**662**	**4.414**	0,02	**3.002**	**62,7**	**8,2**	**37,1**	**7,6**	**7,6**	—	—		—	—	—	—	—	—	—	—
8. Моршанскій. кр. надѣльн.	—	—	—	—		—	—	—	—	—	—	—	—		—		—	—	—	—	—	—
8. Моршанскій. владѣльч.	6	187	46	141		216	31,2	7,7	36,0	4,1	7,8	—	—		—		—	—	—	—	—	—
8. Моршанскій. **въ уѣздѣ**	**6**	**187**	**46**	**141**	0,00	**216**	**31.2**	**7,7**	**36,0**	**4,1**	**7,8**	—	—		—	—	—	—	—	—	—	—
9. Шацкій. кр. надѣльн.	—	—	—	—		—	—	—	—	—	—	—	—		—		—	—	—	—	—	—
9. Шацкій. владѣльч.	40	2.048	316	1.732		1.600	51,2	7,9	40,0	6,5	8,0	—	—		—		—	—	—	—	—	—
9. Шацкій. **въ уѣздѣ**	**40**	**2.048**	**316**	**1.732**	0,01	**1.600**	**51,2**	**7,9**	**40,0**	**6,5**	**8,0**	—	—		—	—	—	—	—	—	—	—
10. Спасскій. кр. надѣльн.	—	—	—	—		—	—	—	—	—	—	—	—		—		—	—	—	—	—	—
10. Спасскій. владѣльч.	—	—	—	—		—	—	—	—	—	—	6	351		302		330	58,5	8,1	55,0	7,2	6,5
10. Спасскій. **въ уѣздѣ**	—	—	—	—	—	—	—	—	—	—	—	**6**	**351**		**302**	0,00	**330**	**58,5**	**8,1**	**55,0**	**7,2**	**6.5**
11. Елатомскій. кр. надѣльн.	92	3.358	1.095	2.263		3.726	36,5	11,9	40,5	3,1	7,5	—	—		—		—	—	—	—	—	—
11. Елатомскій. владѣльч.	9	97	69	28		180	10,8	7,7	20,0	1,4	7,6	—	—		—		—	—	—	—	—	—
11. Елатомскій. **въ уѣздѣ**	**101**	**3.455**	**1.164**	**2.291**	0,01	**3.906**	**34,2**	**11,5**	**38,7**	**3.0**	**7,5**	—	—		—	—	—	—	—	—	—	—
12. Темниковскій. кр. надѣльн.	15	525	122	403		587	35,0	8,1	39,1	4,3	8,5	—	—		—		—	—	—	—	—	—
12. Темниковскій. владѣльч.	5	253	40	213		200	50,6	8,0	40,0	6,3	8,0	—	—		—		—	30,1	9,1	—	—	7,0
12. Темниковскій. **въ уѣздѣ**	**20**	**778**	**162**	**616**	0,00	**787**	**38,9**	**8,1**	**39,4**	**4,8**	**8,3**	—	—		—	—	—	—	—	—	—	—
Въ губерніи.	**2.087**	**91.768**	**19.264**	**72.505**	0,03	**85.800**	**44,0**	**9,2**	**41,1**	**4,8**	**7,8**	**20**	**1.263**		**1.085**	0,00	**946**	**63,2**	**8,9**	**47,3**	**7,1**	**6,7**
кр. надѣльн.	1.658	64.711	15.909	48.802		65.493	39,0	9,6	39,5	4,1	7,9	—	—		—		—	—	—	—	—	—
владѣльч.	429	27.057	3.354	23.703		20.307	63,1	7,8	47,3	8,1	7,5	20	1.263		1.085		946	63,2	8,9	47,3	7,1	6,7

УѢЗДЫ.	Гречиха. Sarrasin.										
	Посѣвная площадь 1896 г. въ десят.	Собрано.	Посѣяно.	Остатокъ. Абсолютный.	Остатокъ. На 1 душу населенія об. п.	Собрано соломы.	На казен. десят. Собрано.	На казен. десят. Посѣяно.	На казен. десят. Соломы.	Урожай самъ.	Вѣсъ четверти. Пуд.
	П у д о в ъ.										
	1	2	3	4	5	6	7	8	9	10	11
1. Козловскій. кр. надѣльн.	394	15.090	3.034	12.056		25.216	38,3	7.7	64,0	5,0	6,8
1. Козловскій. владѣльч.	307	7.798	2.272	5.526		16.578	25,4	7.4	54,0	3.4	7.1
1. Козловскій. **въ уѣздѣ**	**701**	**22.888**	**5.306**	**17.582**	0,05	**41.794**	**32,4**	**7,6**	**59,5**	**4,3**	**6,9**
2. Лебедянскій. кр. надѣльн.	391	26.275	3.011	23.264		21.740	67,2	7.7	55,6	8,7	7,6
2. Лебедянскій. владѣльч.	374	18.700	2.917	15.783		18.027	50,0	7,8	48,2	6,4	7,8
2. Лебедянскій. **въ уѣздѣ**	**765**	**44.975**	**5.928**	**39.047**	0,25	**39.767**	**59,8**	**7,7**	**52,0**	**7,8**	**7,7**
3. Лицекій. кр. надѣльн.	584	22.542	3.971	18.571		33.814	38,6	6,8	57,9	5,7	6,8
3. Лицекій. владѣльч.	356	15.842	2.243	13.599		19.260	44,5	6,3	54,1	7.1	7,1
3. Лицекій. **въ уѣздѣ**	**940**	**38.384**	**6.214**	**32.170**	0,20	**53.074**	**40,8**	**6,6**	**56,5**	**6,2**	**6,9**
4. Тамбовскій. кр. надѣльн.	1.485	66.974	11.286	55.688		57.767	45,1	7.6	38,9	5,9	7,4
4. Тамбовскій. владѣльч.	2.823	115.025	21.737	93.288		119.978	41,1	7,7	42,5	5,3	7,4
4. Тамбовскій. **въ уѣздѣ**	**4.308**	**181.999**	**33.023**	**148.976**	0,39	**177.745**	**42,2**	**7,7**	**41,3**	**5,5**	**7,4**
5. Кирсановскій. кр. надѣльн.	2.476	120.829	18.075	102.754		102.754	48,8	7,3	41,5	6,7	7,1
5. Кирсановскій. владѣльч.	3.462	170.677	24.580	146.097		148.520	49,3	7,1	42,9	7,0	7,0
5. Кирсановскій. **въ уѣздѣ**	**5.938**	**291.506**	**42.655**	**248.851**	0,87	**251.274**	**49,1**	**7,2**	**42,3**	**6,8**	**7,0**
6. Борисоглѣбскій. кр. надѣльн.	5.584	275.850	40.205	235.645		236.762	49,4	7,2	42,4	6,8	7,1
6. Борисоглѣбскій. владѣльч.	1.082	62.323	8.115	54.208		51.287	57,6	7,5	47,4	7,7	7,2
6. Борисоглѣбскій. **въ уѣздѣ**	**6.666**	**338.173**	**48.320**	**289.853**	1,03	**288.049**	**50,7**	**7,3**	**43,2**	**7,0**	**7,1**
7. Усманскій. кр. надѣльн.	764	32.394	5.195	27.199		25.670	42,4	6,8	33,6	6,2	6,7
7. Усманскій. владѣльч.	361	18.519	2.599	15.920		14.945	51,3	7,2	41,4	7,1	7,5
7. Усманскій. **въ уѣздѣ**	**1.125**	**50.913**	**7.794**	**43.119**	0,20	**40.615**	**45,2**	**6,9**	**36,1**	**6,6**	**7,0**
8. Моршанскій. кр. надѣльн.	495	11.631	3.564	8.067		16.880	23,7	7,2	34,1	3,3	7,4
8. Моршанскій. владѣльч.	859	23.451	6.357	17.094		40.974	27,3	7,4	47,7	3,7	7,4
8. Моршанскій. **въ уѣздѣ**	**1.354**	**35.082**	**9.921**	**25.161**	0,09	**57.854**	**26,0**	**7,3**	**42,7**	**3,6**	**7,4**
9. Шацкій. кр. надѣльн.	1 050	27.615	6.720	20.895		45.990	26,3	6,4	43,8	4,1	6,7
9. Шацкій. владѣльч.	556	20.461	4.226	16.235		26.910	36,8	7,6	48,4	4,8	7,6
9. Шацкій. **въ уѣздѣ**	**1.606**	**48.076**	**10.946**	**37.130**	0,20	**72.900**	**30,0**	**6,8**	**45,3**	**4,4**	**7,1**
10. Спасскій. кр. надѣльн.	1.489	38.118	11.763	26.355		76.684	25,6	7,9	51,5	3,2	7,5
10. Спасскій. владѣльч.	116	4.396	905	3.491		4.733	37,9	7,8	40,8	4,9	7,0
10. Спасскій. **въ уѣздѣ**	**1.605**	**42.514**	**12.668**	**29.846**	0,22	**81.417**	**26,5**	**7,9**	**50,7**	**3,4**	**7,4**
11. Елатомскій. кр. надѣльн.	1.280	12.032	7.552	4.480		63.488	9.4	5,9	49,6	1.6	6,7
11. Елатомскій. владѣльч.	588	11.525	3.410	8.115		29.518	19,6	5,8	50,2	3,4	5,8
11. Елатомскій. **въ уѣздѣ**	**1.868**	**23.557**	**10.962**	**12.595**	0,07	**93.006**	**12,6**	**5,9**	**50,0**	**2,1**	**6,3**
12. Темниковскій. кр. надѣльн.	3.045	44.457	17.357	27.100		120.278	14,6	5,7	39,5	2,6	5,9
12. Темниковскій. владѣльч.	891	9.623	5.168	4.455		28.244	10,8	5,8	31,7	1,9	6,0
12. Темниковскій. **въ уѣздѣ**	**3.936**	**54.080**	**22.525**	**31.555**	0,20	**148.522**	**13,7**	**5,7**	**37,7**	**2,4**	**5,9**
Въ губерніи.	**30.812**	**1.172.147**	**216.262**	**955.885**	0,34	**1.346.017**	**38,0**	**7,0**	**43,7**	**5,4**	**7,1**
кр. надѣльн.	19.037	693.807	131.733	562.074		827.043	36,4	6,9	43,4	5,3	7,0
владѣльч.	11.775	478.340	84.529	393.811		518.974	40,6	7,2	44,1	5,6	7,2

Просо Millet.

Кукуруза. Blé de maïs.

Горохъ. Pois.

уѣзды.		Посѣвная площадь 1895 г. въ десят.	Собрано.	Посѣяно.	Остатокъ. Абсолютный.	Остатокъ. На 1 душу населенія об. п.	Собрано соломы.	На казен. десят. Собрано.	На казен. десят. Посѣяно.	На казен. десят. Соломы.	Урожай самъ.	Вѣсъ четверти.
		Удовъ.										Пуд.
		1	2	3	4	5	6	7	8	9	10	11
1. Козловскій.	кр. надѣльн.	26.515	1.564.385	58.333	1.506.052		1.532.567	59,0	2,2	57,8	26,8	9,7
	владѣльч.	5.223	379.712	11.491	368.221		377.623	72,7	2,2	72,3	33,0	10.1
	въ уѣздѣ	**31.738**	**1.944 097**	**69.824**	**1.874.273**	5,10	**1.910.190**	**61.3**	**2.2**	**60,5**	**27,9**	**9,8**
2. Лебедянскій.	кр. надѣльн.	17.141	929.042	41.138	887.904		908.473	54,2	2,4	53,0	22,6	10,0
	владѣльч.	2.881	222.701	6.626	216.075		208.008	77,3	2,3	72,2	33,6	10,0
	въ уѣздѣ	**20.022**	**1.151.743**	**47.764**	**1.103.979**	7,07	**1.116.481**	**57.5**	**2.4**	**55.8**	**24,0**	**10,0**
3. Липецкій.	кр. надѣльн.	17.741	934.951	44.353	890.598		1.014.785	52,7	2,5	57,2	21,1	10,0
	владѣльч.	2.733	212.081	6.013	206.068		156.054	77,6	2,2	57,1	35,3	10,1
	въ уѣздѣ	**20.474**	**1.147.032**	**50.366**	**1.096.666**	6,69	**1.170.839**	**56.0**	**2.5**	**57,2**	**22,4**	**10,0**
4. Тамбовскій.	кр. надѣльн.	34.024	1.922.356	81.658	1.840.698		1.480.044	56,5	2,4	43,5	23,5	9,6
	владѣльч.	12.674	863.099	29.150	833.949		615.956	68,1	2,3	48,6	29,6	9,6
	въ уѣздѣ	**46.698**	**2.785.455**	**110.808**	**2.674.647**	7,01	**2.096.000**	**59.6**	**2,4**	**44.9**	**24.8**	**9,6**
5 Кирсановскій.	кр. надѣльн.	27.801	1.620.798	66 722	1.554.076		1.234.364	58,3	2,4	44,4	24,5	9,8
	владѣльч.	11.393	810.042	25.065	784.977		562.814	71,1	2,2	49,4	32,3	9,9
	въ уѣздѣ	**39.194**	**2.430.840**	**91.787**	**2.339.053**	8,15	**1.797.178**	**62.0**	**2.3**	**45,9**	**27.0**	**9.8**
6. Борисоглѣбскій.	кр. надѣльн.	27.153	1.531.429	54.306	1.477.123		1.398.380	56,4	2,0	51,5	28,2	9,5
	владѣльч.	5.793	395.083	11.007	384.076		256.051	68,2	1,9	44,2	35,9	9,6
	въ уѣздѣ	**32.946**	**1.926.512**	**65.313**	**1.861.199**	6,61	**1.654.431**	**58,5**	**2.0**	**47.2**	**29,3**	**9.5**
7. Усманскій.	кр. надѣльн.	21.986	1.525.828	52.766	1.473.062		1.171.854	69.4	2,4	53,3	28,9	9,7
	владѣльч.	3.498	284.038	7.346	276.692		206.032	81,2	2,1	58,9	38,7	9,8
	въ уѣздѣ	**25.484**	**1.809.866**	**60.112**	**1.749.754**	7,96	**1.377.886**	**71.0**	**2.4**	**54.1**	**29,6**	**9.7**
8. Моршанскій.	кр. надѣльн.	22.530	1.142.271	51.819	1.090.452		1.061.163	50,7	2,3	47,1	22,0	9,7
	владѣльч.	4.096	252.723	9.011	243.712		213.402	61,7	2,2	52,1	28,0	9,9
	въ уѣздѣ	**26.626**	**1.394 994**	**60.830**	**1.334.164**	4,70	**1.274.565**	**52,4**	**2.3**	**47.9**	**22.8**	**9.7**
9. Шацкій.	кр. надѣльн.	10.334	651.042	22.735	628.307		508.433	63,0	2,2	49.2	28,6	9,5
	владѣльч.	2.530	159.703	5.313	154.390		141.174	63,1	2,1	55,8	30,4	9,5
	въ уѣздѣ	**12.864**	**810.745**	**28.048**	**782.697**	4,16	**649.607**	**63,0**	**2,2**	**50,5**	**28.6**	**9,5**
10. Спасскій.	кр. надѣльн.	7.736	412.329	17.019	395.310		466.480	53,3	2,2	60,3	24,2	9,0
	владѣльч.	654	43.099	1.373	41.726		40.156	65,9	2,1	61,4	31,4	9,1
	въ уѣздѣ	**8.390**	**455.428**	**18.392**	**437.036**	3,22	**506.636**	**54.3**	**2.2**	**60.4**	**24,7**	**9.0**
11. Елатомскій.	кр. надѣльн.	6.053	401.919	11.501	390.418		387.997	66,4	1,9	64,1	34,9	9,2
	владѣльч.	902	67.921	1.804	66.117		54.571	75,3	2,0	60,5	37,7	9,6
	въ уѣздѣ	**6.955**	**469.840**	**13.305**	**456.535**	2,45	**442.568**	**67,6**	**1,9**	**63.6**	**35.6**	**9,3**
12. Темниковскій.	кр. надѣльн.	5.106	281.851	9.701	272.150		315.551	55,2	1,9	61,8	29,1	8,8
	владѣльч.	1.147	64.232	2.065	62.167		61.135	56,0	1,8	53,3	31,1	9,1
	въ уѣздѣ	**6.253**	**346 083**	**11.766**	**334.317**	2,16	**376.686**	**55,3**	**1,9**	**60,2**	**29.1**	**8.9**
	Въ губерніи	**277.644**	**16 672.635**	**628.315**	**16.044.320**	5,72	**14 373.067**	**60,1**	**2,3**	**51,8**	**26.1**	**9,7**
	кр. надѣльн.	224.120	12.918.201	512.051	12.406.150		11.480.091	57,6	2,3	51,2	25,0	9,5
	владѣльч.	53.524	3.754.434	116.264	3.638.170		2.892.976	70,3	2,2	54,0	32,0	9,8

уѣздѣ.		Посѣвная площадь 1896 г. въ десят.	Собрано.	Посѣяно.	Остатокъ. Абсолютный.	Остатокъ. На 1 душу населенія об. п.	Собрано соломы.	На казен. десят. Собрано.	На казен. десят. Посѣяно.	На казен. десят. Соломы.	Урожай самъ.	Вѣсъ четверти.
		Удовъ.										Пуд.
		1	2	3	4	5	6	7	8	9	10	11
1. Козловскій.	кр. надѣльн.	—	—	—	—		—	—	—	—	—	—
	владѣльч.	—	—	—	—		—	—	—	—	—	—
	въ уѣздѣ	—	—	—	—	—	—	—	—	—	—	—
2. Лебедянскій.	кр. надѣльн.	—	—	—	—		—	—	—	—	—	—
	владѣльч.	—	—	—	—		—	64,0	—	33.3	—	10,0
	въ уѣздѣ	—	—	—	—	—	—	—	—	—	—	—
3. Липецкій.	кр. надѣльн.	—	—	—	—		—	—	—	—	—	—
	владѣльч.	—	—	—	—		—	—	—	—	—	—
	въ уѣздѣ	—	—	—	—	—	—	—	—	—	—	—
4. Тамбовскій.	кр. надѣльн.	—	—	—	—		—	—	—	—	—	—
	владѣльч.	2	80		70		33	40,0	5,2	16,7	7,7	10,0
	въ уѣздѣ	2	80		**70**	0,00	**33**	**40,0**	**5,2**	**16.7**	**7.7**	**10.0**
5 Кирсановскій.	кр. надѣльн.	3	170		159		101	56,8	3,8	33,6	14,7	10,0
	владѣльч.	—	—	—	—		—	—	—	—	—	—
	въ уѣздѣ	3	170		**159**	0,00	**101**	**56.8**	**3,8**	**33,6**	**14.7**	**10.0**
6. Борисоглѣбскій.	кр. надѣльн.	—	—	—	—		—	—	—	—	—	—
	владѣльч.	11	176		136		275	16,0	3,6	25,0	4,4	10,0
	въ уѣздѣ	11	176		**136**	0,00	**275**	**16.0**	**3.6**	**25.0**	**4.4**	**10.0**
7. Усманскій.	кр. надѣльн.	—	—	—	—		—	—	—	—	—	—
	владѣльч.	28	1.179		1.081		190	42,1	3,5	6,8	12,0	10,0
	въ уѣздѣ	28	1.179		**1.081**	0,00	**190**	**42,1**	**3.5**	**6.8**	**12.0**	**10.0**
8. Моршанскій.	кр. надѣльн.	—	—	—	—		—	—	—	—	—	—
	владѣльч.	2	147		142		84	73,6	2,4	42,2	—	10,0
	въ уѣздѣ	2	147		**142**	0,00	**84**	**73.6**	**2,4**	**42,2**	—	**10.0**
9. Шацкій.	кр. надѣльн.	—	—	—	—		—	—	—	—	—	—
	владѣльч.	—	—	—	—		—	—	—	—	—	—
	въ уѣздѣ	—	—	—	—	—	—	—	—	—	—	—
10. Спасскій.	кр. надѣльн.	—	—	—	—		—	—	—	—	—	—
	владѣльч.	—	—	—	—		—	—	—	—	—	—
	въ уѣздѣ	—	—	—	—	—	—	—	—	—	—	—
11. Елатомскій.	кр. надѣльн.	—	—	—	—		—	—	—	—	—	—
	владѣльч.	3	315		307		233	105,0	2,6	77,5	39,4	10,0
	въ уѣздѣ	3	315		**307**	0,00	**233**	**105.0**	**2,6**	**77.5**	**39,4**	**10.0**
12. Темниковскій.	кр. надѣльн.	—	—	—	—		—	—	—	—	—	—
	владѣльч.	—	—	—	—		—	—	—	—	—	—
	въ уѣздѣ	—	—	—	—	—	—	—	—	—	—	—
	Въ губерніи	49	2.067	17	**1.895**	0,00	**916**	**42,2**	**3,7**	**18,7**	**12,0**	**10.0**
	кр. надѣльн.	3	170	1	159		101	56,8	3,8	33.6	14,7	10,0
	владѣльч.	46	1.897	16	1.736		815	41,2	3,5	17,7	11,8	10,0

уѣздѣ.		Посѣвная площадь 1896 г. въ десят.	Собрано.	Посѣяно.	Остатокъ. Абсолютный.	Остатокъ. На 1 душу населенія об. п.	Собрано соломы.	На казен. десят. Собрано.	На казен. десят. Посѣяно.	На казен. десят. Соломы.	Урожай самъ.	Вѣсъ четверти.
		Удовъ.										Пуд.
		1	2	3	4	5	6	7	8	9	10	11
1. Козловскій.	кр. надѣльн.	405	26.447	3.726	22.721		25.677	65,3	9,2	63,4	7,1	9,9
	владѣльч.	1.137	83.115	10.460	72.655		79.931	73,1	9,2	70,3	7,9	10,0
	въ уѣздѣ	**1.542**	**109.562**	**14.186**	**95.376**	0,26	**105.608**	**71.1**	**9,2**	**68,5**	**7.7**	**10.0**
2. Лебедянскій.	кр. надѣльн.	163	8.965	1.516	7.449		8.395	55,0	9,3	51,5	5.9	10,0
	владѣльч.	809	68.280	7.686	60.594		79.606	84,4	9,5	98,4	8,9	10,0
	въ уѣздѣ	**972**	**77.245**	**9.202**	**68.043**	0,44	**88.001**	**79.5**	**9.5**	**90,5**	**8.4**	**10.0**
3. Липецкій.	кр. надѣльн.	148	10.848	1 080	9.768		13.320	73,3	7,3	90,0	10 0	10,0
	владѣльч.	581	41.832	5.403	36.429		45.144	72,0	9,3	77,7	7,7	10,1
	въ уѣздѣ	**729**	**52.680**	**6.483**	**46.197**	0,28	**58.464**	**72,3**	**8.9**	**80.2**	**8.1**	**10.1**
4. Тамбовскій.	кр. надѣльн.	1.862	80.066	13.965	66.101		100.176	43,0	7,5	53,8	5,7	9,8
	владѣльч.	3.080	190.652	28.028	162.624		172.788	61,9	9,1	56,1	6,8	10,0
	въ уѣздѣ	**4.942**	**270.718**	**41.993**	**228.725**	0,60	**272.964**	**54.8**	**8.5**	**55.0**	**6.4**	**9.9**
5 Кирсановскій.	кр. надѣльн.	3.054	153.922	29.624	124.298		140.179	50,4	9,7	45,9	5,2	10,0
	владѣльч.	5.459	313.893	52.952	260.941		296.970	57,5	9,7	54,4	5.9	10,0
	въ уѣздѣ	**8.513**	**467.815**	**82.576**	**385.239**	1,34	**437.149**	**55,0**	**9.7**	**51,4**	**5.7**	**10.0**
6. Борисоглѣбскій.	кр. надѣльн.	1.430	62.777	9.581	53.196		56.485	43,9	6,7	39,5	6,6	10,1
	владѣльч.	1.919	109.191	14.393	94.798		109.959	56,9	7,5	57,3	7,6	10,0
	въ уѣздѣ	**3.349**	**171.968**	**23.974**	**174 994**	0,53	**166.444**	**51,3**	**7.2**	**49,7**	**7,1**	**10.0**
7. Усманскій.	кр. надѣльн.	352	22.458	3.027	19.431		17.706	63,8	8,6	50,3	7,4	9,8
	владѣльч.	793	52.179	7.216	44.963		48.690	65 8	9,1	61,4	7,2	9,9
	въ уѣздѣ	**1.145**	**74.637**	**10.243**	**64 394**	0,29	**66.396**	**65.2**	**9.0**	**58.0**	**7.2**	**9.9**
8. Моршанскій.	кр. надѣльн.	6.415	189.243	51.320	137.923		295.732	29,5	8,0	46,1	3,7	9,9
	владѣльч.	3.249	136.458	26.967	109.491		166.674	42,0	8,3	51,3	5,1	10,0
	въ уѣздѣ	**9.664**	**325.701**	**78.287**	**247.414**	0,87	**462.406**	**33,7**	**8,1**	**47,8**	**4.2**	**9.9**
9. Шацкій.	кр. надѣльн.	1.328	28.021	11.421	16.600		78.750	21,1	8,6	59,3	2,5	9,6
	владѣльч.	692	16.954	5.813	11.141		46 295	24,5	8,4	66,9	2,9	9,7
	въ уѣздѣ	**2.020**	**44.975**	**17.234**	**27.741**	0,15	**125.045**	**22,3**	**8,5**	**61,8**	**2,6**	**9.7**
10. Спасскій.	кр. надѣльн.	2.272	62.934	17.267	45.667		143.363	27,7	7,6	63,1	3,6	9,8
	владѣльч.	424	21.158	3.350	17.808		23.362	49,9	7,9	55,1	6,3	10,3
	въ уѣздѣ	**2.696**	**84.092**	**20.617**	**63.475**	0,47	**166.725**	**31.2**	**7.6**	**61.8**	**4.1**	**9.9**
11. Елатомскій.	кр. надѣльн.	709	25.382	6.381	19.001		47.787	35,8	9,0	67,4	4,0	9,3
	владѣльч.	190	8.132	1.729	6.403		11.324	42,8	9,1	59,6	4,7	9,6
	въ уѣздѣ	**899**	**33.514**	**8.110**	**25.404**	0,14	**59.111**	**37.3**	**9,0**	**65,9**	**4,1**	**9.4**
12. Темниковскій.	кр. надѣльн.	1.913	53.564	12.052	41.512		84.937	28,0	6,3	44,4	4,4	9,5
	владѣльч.	489	16.528	3.570	12.958		21.027	33,8	7,3	43,0	4,6	9,7
	въ уѣздѣ	**2.402**	**70.092**	**1.5622**	**54.470**	0,35	**105.964**	**29.2**	**6.5**	**44,1**	**4.5**	**9,5**
	Въ губерніи	**38.873**	**1.782.999**	**328.527**	**1.454.472**	0,52	**2.114.277**	**45,9**	**8.5**	**54,4**	**5.4**	**9,9**
	кр. надѣльн.	20.051	724.627	160.960	563.667		1.012.507	36,1	8,0	50,5	4.5	9,9
	владѣльч.	18.822	1.058.372	167.567	890.805		1.101.770	56,2	8,9	58,5	6,3	10,0

уѣзды.		Чечевица. Lentille.										Бобы. Fèves.								Картофель. Pommes de terre.							
		Посѣвная площадь 1896 г. въ десят.	Собрано.	Посѣяно.	Остатокъ. Абсолютный.	Остатокъ. На 1 душу населенія об. п.	Собрано соломы.	На казен. десят. Собрано.	На казен. десят. Посѣяно.	На казен. десят. Соломы.	Урожай самъ.	Вѣсъ четверти. Пуд.	Посѣвная площадь 1896 г. въ десят.	Собрано.	Посѣяно.	Остатокъ. Абсолютный.	Остатокъ. На 1 душу населенія об. п.	Собрано соломы.	На казен. десят. Собрано.	На казен. десят. Посѣяно.	На казен. десят. Соломы.	Урожай самъ.	Вѣсъ четверти. Пуд.	Посѣвная площадь 1896 г. въ десят.	Собрано.	Посѣяно.	Остатокъ. Абсолютный.	Остатокъ. На 1 душу населенія об. п.	На каз. десят. Собрано.	На каз. десят. Посѣяно.	Урожай самъ.	Вѣсъ четверти. Пуд.
		Полевое.											Полевое.											Полевое.								
		1	2	3	4	5	6	7	8	9	10	11	1	2	3	4	5	6	7	8	9	10	11	1	2	3	4	5	6	7	8	9
1. Козловскій.	кр. надѣльн.	591	26.300	4.610	21.690		30.200	44,5	7,8	51,1	5,7	10,1	—	—	—	—	—	—	—	—	—	—	—	7.773	4.807.601	829.379	3.978.222		618,5	106,7	5,8	9,8
	владѣльч.	316	13.904	2.054	11.850		20.951	44,0	6,5	66,3	6,8	9,9	—	—	—	—	—	—	—	—	—	—	—	2.109	1.318.969	207.947	1.111.022		625,4	98,6	6,4	9,9
	въ уѣздѣ	907	40.204	6.664	33.540	0,09	51.151	44,3	7,3	56,4	6,1	10,0	—	—	—	—	—	—	—	—	—	—	—	9.882	6.126.570	1.037.326	5.089.244	13,84	620,0	105,0	5,9	9,8
2 Лебедянскій.	кр. надѣльн.	618	22.310	5.068	17.242		23.978	36,1	8,2	38,8	4,4	10,3	—	—	—	—	—	—	—	—	—	—	—	6.815	4.080.141	584.727	3.495.414		598,7	85,8	7,0	10,0
	владѣльч.	2	129	16	113		246	64,7	8,1	122,8	8,0	10,1	—	—	—	—	—	—	—	—	—	—	—	1.354	913.138	128.765	784.373		674,4	95,1	7,1	10,0
	въ уѣздѣ	620	22.439	5.084	17.355	0,11	24.224	36,2	8,2	39,1	4,4	10,3	—	—	—	—	—	—	—	—	—	—	—	8.169	4.993.279	713.492	4.279.787	27,40	600,2	87,3	7,0	10,0
3. Липецкій	кр. надѣльн.	168	13.154	1.226	11.928		14.834	78,3	7,3	88,3	10,7	11,5	—	—	—	—	—	—	—	—	—	—	—	4.791	3.343.160	423.045	2.920,115		697,8	88,3	7,9	9,7
	владѣльч.	98	3.636	676	2.960		5.449	37,1	6,9	55,6	5,4	9,8	—	—	—	—	—	—	—	—	—	—	—	1.696	1.152.765	156.202	996.563		673,8	92,1	7,3	9,9
	въ уѣздѣ	266	16.790	1.902	14.888	0,09	20.283	63,1	7,3	76,3	8,6	11,1	—	—	—	—	—	—	—	—	—	—	—	6.487	4.495.925	579.247	3.916.678	23,88	693,0	89,3	7,7	9,7
4. Тамбовскій.	кр. надѣльн.	464	28.118	3.202	24.916		24.731	60,6	6,9	53,3	8,8	10,2	—	—	—	—	—	—	—	—	—	—	—	7.575	5.108.823	770.423	4.338.400		674,3	105,9	6,4	9,6
	владѣльч.	1.068	38.982	6.728	32.254		40.370	36,5	6,3	37,8	5,8	10,1	12	425	330	—	—	590	35,4	7,9	49,2	4,5	10,0	1.494	1.111.536	155.525	956.011		744,0	104,9	7,1	9,7
	въ уѣздѣ	1.532	67.100	9.930	57.170	0,15	65.101	43,8	6,5	42,5	6,7	10,1	12	425	330	0,00		590	35,4	7,9	49,2	4,5	10,0	9.069	6.220.359	925.948	5.294.411	13,87	685,9	102,1	6,7	9,6
5. Кирсановскій.	кр. надѣльн.	1.580	49.454	10.586	38.868		49.138	31,3	6,7	31,1	4,7	9,9	—	—	—	—	—	—	—	—	—	—	—	4.067	2.726.110	432.322	2.293.788		670,3	106,3	6,3	9,5
	владѣльч.	2.471	55.350	14.826	40.524		96.369	22,4	6,0	39,0	3,7	9,9	47	1.509	1.119	—	—	1.904	32,1	8,3	40,5	3,9	10,2	568	362.782	54.187	308.595		638,7	95,4	6,7	9,6
	въ уѣздѣ	4.051	104.804	25.412	79.392	0,28	145.507	25,9	6,3	35,9	4,1	9,9	47	1.509	1.119	0,00		1.904	32,1	8,3	40,5	3,9	10,2	4.635	3.088.892	486.509	2.602.383	9,07	666,4	104,9	6,3	9,5
6. Борисоглѣбскій.	кр. надѣльн.	189	7.711	1.399	6.312		10.093	40,8	7,4	53,4	5,5	10,0	—	—	—	—	—	—	—	—	—	—	—	2.974	1.557.484	175.169	1.382.315		523,7	58,9	8,8	9,5
	владѣльч.	346	4.844	1.799	3.045		17.784	14,0	5,2	51,4	2,7	9,7	7	325	265	—	—	337	46,4	8,5	48,1	5,4	10,1	298	157.046	24.049	132.997		527,0	80,7	6,5	9,5
	въ уѣздѣ	535	12.555	3.198	9.357	0,03	27.877	23,5	6,0	52,1	3,9	9,9	7	325	265	0,00		337	46,4	8,5	48,1	5,4	10,1	3.272	1.714.530	199.218	1.515.312	5,38	524,0	60,9	8,6	9,5
7. Усманскій.	кр. надѣльн.	216	12.053	1.987	10.066		8.467	55,8	9,2	39,2	6,1	10,0	—	—	—	—	—	—	—	—	—	—	—	4.208	2.942.654	414.488	2.526.166		699,3	98,5	7,1	9,8
	владѣльч.	239	13.934	1.530	12.404		12.141	58,3	6,4	50,8	9,1	10,1	—	—	—	—	—	—	—	—	—	—	—	381	287.655	32.537	255.118		755,0	85,4	8,8	9,9
	въ уѣздѣ	455	25.987	3.517	22.470	0,10	20.608	57,1	7,7	45,3	7,4	10,1	—	—	—	—	—	—	—	—	—	—	—	4.589	3.230.309	447.025	2.783.284	12,65	703,9	97,4	7,1	9,8
8. Моршанскій.	кр. надѣльн.	934	31.289	6.818	24.471		55.853	33,5	7,3	59,8	4,6	9,7	—	—	—	—	—	—	—	—	—	—	—	5.437	2.801.142	546.962	2.254.180		515,2	100,6	5,1	10,1
	владѣльч.	1.124	31.371	7.194	24.177		48.894	28,8	6,4	43,5	4,5	9,9	31	1.370	1.103	—	—	1.721	44,2	8,6	55,5	5,1	10,5	3.313	1.530.275	383.314	1.146.961		461,9	115,7	4,0	10,0
	въ уѣздѣ	2.058	62.660	14.012	48.648	0,17	104.747	30,4	6,8	50,9	4,5	9,7	31	1.370	1.103	0,00		1.721	44,2	8,6	55,5	5,1	10,5	8.750	4.331.417	930.276	3.401.141	11,99	495,0	106,3	4,6	10,1
9. Шацкій.	кр. надѣльн.	1.737	55.237	13.549	41.688		89.456	31,8	7,8	51,5	4,1	9,8	—	—	—	—	—	—	—	—	—	—	—	3.866	1.527.843	358.765	1.169.078		395,2	92,8	4,3	10,0
	владѣльч.	287	11.796	2.210	9.586		15.900	41,1	7,7	55,4	5,3	9,9	—	—	—	—	—	—	—	—	—	—	—	3.436	1.670.927	307.866	1.363.061		486,3	89,6	5,4	10,0
	въ уѣздѣ	2.024	67.033	15.759	51.274	0,27	105.356	33,1	7,8	52,1	4,2	9,8	—	—	—	—	—	—	—	—	—	—	—	7.302	3.198.770	666.631	2.532.139	13,45	438,1	91,3	4,8	10,0
10. Спасскій.	кр. надѣльн.	4.006	104.156	29.644	74.512		137.806	26,0	7,4	34,4	3,5	9,9	—	—	—	—	—	—	—	—	—	—	—	4.923	2.013.507	408.117	1.605.390		409,0	82,9	4,9	9,7
	владѣльч.	169	4.056	1.217	2.839		6.676	24,0	7,2	39,5	3,3	9,9	—	—	—	—	—	—	—	—	—	—	—	1.285	555.634	109.097	446.537		432,4	84,9	5,1	9,9
	въ уѣздѣ	4.175	108.212	30.861	77.351	0,57	144.482	25,9	7,4	34,6	3,5	9,9	—	—	—	—	—	—	—	—	—	—	—	6 208	2.569.141	517.214	2.051.927	15,12	413,8	83,3	5,0	9,7
11. Елатомскій.	кр. надѣльн.	311	18.784	2.799	15.985		19.780	60,4	9,0	63,6	6,7	9,8	—	—	—	—	—	—	—	—	—	—	—	4.314	1.872.276	359.788	1.512.488		434,0	83,4	5,2	9,8
	владѣльч.	43	1.750	387	1.363		3.728	40,7	9,0	86,7	4,5	9,0	2	76	59	—	—	105	38,2	8,3	52,4	4,5	10,4	2.751	1.552.389	274.550	1.277.839		564,3	99,8	5,6	10,0
	въ уѣздѣ	354	20.534	3.186	17.348	0,09	23.508	58,0	9,0	66,4	6,4	9,7	2	76	59	0,00		105	38,2	8,3	52,4	4,5	10,4	7.065	3.424.665	634.338	2.790.327	14,96	484,7	89,8	5,4	9,9
12. Темниковскій.	кр. надѣльн.	978	30.025	7.726	22.299		49.976	30,7	7,9	51,1	3,9	9,5	2	80	64	—	—	98	40,0	8,0	48,8	5,0	9,8	5.466	2.116.435	462.970	1.653.465		387,2	84,7	4,6	9,6
	владѣльч.	110	3.751	836	2.915		2.002	34,1	7,6	18,2	4,5	9,7	—	—	—	—	—	—	40,0	8,0	—	—	—	1.630	653.141	137.572	515.569		400,7	84,4	4,8	9,8
	въ уѣздѣ	1.088	33.776	8.562	25.214	0,16	51.978	31,0	7,9	47,8	3,9	9,5	2	80	64	0,00		98	40,0	8,0	48,8	5,0	9,8	7.096	2.769.576	600.542	2.169.034	14,01	390,3	84,6	4,6	9,6
	Въ губерніи	18.065	582.094	128.087	454.007	0,20	784.822	32,2	7,1	43,4	4,5	9,9	101	3.785	2.940	0,00		4.755	37,5	8,4	47,1	4,5	10,3	82.524	46.163.433	7.737.766	38.425.667	13,69	558,1	93,8	5,9	9,8
	кр. надѣльн.	11.792	398.591	88.614	309.977		514.312	33,8	7,5	43,6	4,5	9,9	2	80	64			98	40,0	8,0	48,8	5,0	9,8	62.209	34.897.176	5.766.155	29.131.021		561,0	92,7	6,1	9,7
	владѣльч.	6.273	183.503	39.473	144.030		270.510	29,3	6,3	43,1	4,7	9,9	99	3.705	2.876			4.657	37,4	8,4	47,0	4,5	10,3	20.315	11.266.257	1.971.611	9.294.646		554,5	97,1	5,7	9,9

Ленъ. Lin.

Уѣзды.	Посѣвная площадь 1896 г. въ десят.	Собрано.	Посѣяно.	Остатокъ.	Собрано волокна.	На казенную десятину. Собрано.	Посѣяно.	Волокна.	Урожай самъ.	Весь четверти.
		Пудовъ.								Пудовъ.
	1	2	3	4	5	6	7	8	9	10
1. Козловскій.	кр. надѣльн. 1.846	36.366	11.814	24.552	49.657	19,7	6,4	26,9	3,1	
	владѣльч. 668	28.323	3.607	24.716	15.297	42,4	5,4	22,9	7,9	
	въ уѣздѣ 2.514	64.689	15.421	49.268	64.954	25,7	5,7	25,8	4,5	
2. Лебедянскій.	кр. надѣльн. 129	2.990	1.084	1.906	2.387	23,2	8,4	18,5	2,8	
	владѣльч. 121	5.191	774	4.417	3.509	42,9	6,4	29,0	6,7	
	въ уѣздѣ 250	8.181	1.858	6.323	5.896	32,5	7,1	23,6	4,6	
3. Липецкій.	кр. надѣльн. 39	2.252	222	2.030	1.061	57,9	5,7	27,2	10,2	
	владѣльч. 829	35.150	4.725	30.425	29.263	42,4	5,7	35,3	7,4	
	въ уѣздѣ 868	37.402	4.947	32.455	30.324	43,1	5,7	34,9	7,6	
4. Тамбовскій.	кр. надѣльн. 35	1.764	179	1.585	1.320	50,4	5,1	37,7	9,9	
	владѣльч. 4.046	182.879	20.635	162.244	138.778	45,2	5,1	34,3	8,9	
	въ уѣздѣ 4.081	184.643	20.814	163.829	140.098	45,2	5,1	34,3	8,9	
5. Кирсановскій.	кр. надѣльн. 127	5.664	711	4.953	3.175	44,6	5,6	25,0	8,0	
	владѣльч. 2.751	116.367	12.655	103.712	79.229	42,3	4,6	28,8	9,2	
	въ уѣздѣ 2.878	122.031	13.366	108.665	82.404	42,4	4,6	28,6	9,2	
6. Борисоглѣбскій.	кр. надѣльн. 258	11.739	1.084	10.655	5.573	45,5	4,2	21,6	10,8	
	владѣльч. 2.895	152.856	11.580	141.276	85.403	52,8	4,0	29,5	13,2	
	въ уѣздѣ 3.153	164.595	12.664	151.931	90.976	52,2	4,0	28,9	13,1	
7. Усманскій.	кр. надѣльн. 110	2.024	990	1.034	2.475	18,4	9,0	22,5	2,0	
	владѣльч. 2.070	128.340	9.729	118.611	65.826	62,0	4,7	31,8	13,2	
	въ уѣздѣ 2.180	130.364	10.719	119.645	68.301	59,8	4,9	31,3	12,2	
8. Моршанскій.	кр. надѣльн. 2.004	30.260	11.824	18.436	37.475	15,1	5,9	18,7	2,6	
	владѣльч. 1.157	38.991	5.785	33.206	27.421	33,7	5,0	23,7	6,7	
	въ уѣздѣ 3.161	69.251	17.609	51.642	64.896	21,9	5,6	20,5	4,0	
9. Шацкій.	кр. надѣльн. 670	13.668	4.087	9.581	5.159	20,4	6,1	7,7	3,3	
	владѣльч. 821	19.294	4.516	14.778	28.735	23,5	5,5	35,0	4,3	
	въ уѣздѣ 1.491	32.962	8.603	24.359	33.894	22,3	5,8	22,7	3,8	
10. Спасскій.	кр. надѣльн. 1.611	32.381	10.954	21.427	23.521	20,1	6,8	14,6	3,0	
	владѣльч. 122	2.172	549	1.623	1.208	17,8	4,5	9,9	3,8	
	въ уѣздѣ 1.733	34.553	11.503	23.050	24.729	19,9	6,6	14,3	3,0	
11. Елатомскій.	кр. надѣльн. 1.144	37.523	8.237	29.286	21.050	32,8	7,2	18,4	4,6	
	владѣльч. 100	4.260	810	3.450	2.390	42,6	8,1	23,9	5,3	
	въ уѣздѣ 1.244	41.783	9.047	32.736	23.440	33,6	7,3	18,8	4,6	
12. Темниковскій.	кр. надѣльн. 1.402	36.732	8.692	28.040	28.461	26,2	6,2	20,3	4,2	
	владѣльч. 167	4.643	1.119	3.524	4.242	27,8	6,7	25,4	4,1	
	въ уѣздѣ 1.569	41.375	9.811	31.564	32.703	26,4	6,3	20,8	4,2	
	Въ губерніи 25.122	931.829	136.362	795.467	662.615	37,1	5,4	26,4	6,9	
	кр. надѣльн. 9.375	213.363	59.878	153.485	181.314	22,8	6,4	19,3	3,6	
	владѣльч. 15.747	718.466	76.484	641.982	481.301	45,6	4,9	30,6	9,3	

Конопля. Chanvre.

Посѣвная площадь 1896 г. въ десят.	Собрано.	Посѣяно.	Остатокъ.	Собрано волокна.	На казенную десятину. Собрано.	Посѣяно.	Волокна.	Урожай самъ.	Весь четверти.
	Пудовъ.								Пудовъ.
1	2	3	4	5	6	7	8	9	10
кр. надѣльн. 2.365	60.071	22.468	37.603	73.788	25,4	9,5	31,2	2,7	7,1
владѣльч. 227	5.335	2.225	3.110	4.313	23,5	9,8	19,0	2,4	7,1
въ уѣздѣ 2.592	65.406	24.693	40.713	78.101	25,2	9,5	28,2	2,7	7,1
кр. надѣльн. 2.312	45.084	24.045	21.039	48.783	19,5	10,4	21,1	1,9	7,2
владѣльч. 4	80	32	48	40	20,1	8,0	10,0	2,5	7,2
въ уѣздѣ 2.316	45.164	24.077	21.087	48.823	19,5	10,4	21,1	1,9	7,2
кр. надѣльн. 1.020	23.664	8.568	15.096	24.990	23,2	8,4	24,5	2,8	6,7
владѣльч. 33	257	257	—	172	7,8	7,8	5,2	1,0	6,0
въ уѣздѣ 1.053	23.921	8.825	15.096	25.162	22,7	8,2	23,9	2,8	6,7
кр. надѣльн. 2.014	31.418	16.011	15.407	43.100	15,6	8,0	21,4	2,0	7,2
владѣльч. 307	6.140	2.149	3.991	6.908	20,0	7,0	22,5	2,9	6,6
въ уѣздѣ 2.321	37.558	18.160	19.398	50.008	16,2	7,8	21,5	2,1	7,1
кр. надѣльн. 2.548	40.513	23.442	17.071	62.681	15,9	9,2	24,6	1,7	6,6
владѣльч. 551	8.485	4.628	3.857	12.398	15,4	8,4	22,5	1,8	6,8
въ уѣздѣ 3.099	48.998	28.070	20.928	75.079	15,5	9,1	24,2	1,8	6,6
кр. надѣльн. 1.633	58.625	19.106	39.519	34.620	35,9	11,7	21,2	3,1	6,8
владѣльч. 162	6.529	1.490	5.039	3.240	40,3	9,2	20,0	4,4	7,6
въ уѣздѣ 1.795	65.154	20.596	44.558	37.860	36,3	11,5	21,1	3,2	6,9
кр. надѣльн. 1.614	37.929	16.947	20.982	34.378	23,5	10,5	21,3	2,2	6,9
владѣльч. 112	3.405	862	2.543	4.178	30,4	7,7	37,3	4,0	6,3
въ уѣздѣ 1.726	41.334	17.809	23.525	38.556	23,9	10,3	22,3	2,3	6,8
кр. надѣльн. 2.967	38.868	24.923	13.945	55.780	13,1	8,4	18,8	1,5	6,7
владѣльч. 368	7.323	3.165	4.158	9.310	19,9	8,6	25,3	2,3	7,0
въ уѣздѣ 3.335	46.191	28.088	18.103	65.090	13,9	8,4	19,5	1,7	6,7
кр. надѣльн. 3.720	58.776	29.016	29 760	60.264	15,8	7,8	16,2	2,0	6,5
владѣльч. 185	3.756	1.332	2.424	3.774	20,3	7,2	20,4	2,8	6,7
въ уѣздѣ 3.905	62.532	30.348	32.184	64.038	16,0	7,8	16,4	2,1	6,5
кр. надѣльн. 3.639	69.505	26.565	42.940	66.958	19,1	7,3	18,4	2,6	6,2
владѣльч. 64	1.158	493	665	921	18,1	7,7	14,4	2,4	6,4
въ уѣздѣ 3.703	70.663	27.058	43 605	67.879	19,1	7,3	18,3	2,6	6,2
кр. надѣльн. 3.099	57.641	26.961	30.680	45.245	18,6	8,7	14,6	2,1	6,2
владѣльч. 69	2.374	566	1.808	1.649	34,4	8,2	23,9	4,2	6,8
въ уѣздѣ 3.168	60.015	27.527	32.488	46.894	18,9	8,7	14,8	2,2	6,2
кр. надѣльн. 2.217	49.661	18.623	31.038	46.114	22,4	8,4	20,8	2,7	6,6
владѣльч. 124	2.232	1.042	1.190	2.406	18,0	8,4	19,4	2,1	6,7
въ уѣздѣ 2.341	51.893	19.665	32.228	48.520	22,1	8,4	20,7	2,5	6,6
Въ губерніи 31.354	618.829	274.916	343.913	646.010	19,7	8,8	20,6	2,2	6,7
кр. надѣльн. 29.148	571.755	256.675	315.080	596.701	19,6	8,8	20,4	2,2	6,7
владѣльч. 2.206	47.074	18.241	28.833	49.309	21,3	8,3	22,4	2,6	6,9

Уѣзды.		Яровая рожь. Seigle de printemps.											Яровая пшен			Froment de printemps.										Овесъ. Avoine.										
		Посѣвная площадь 1896 г. въ десят.	Собрано.	Посѣяно.	Остатокъ. Абсолютный.	Остатокъ. На 1 душу населенія об. п.	Собрано соломы.	На казен. десят. Собрано.	На казен. десят. Посѣяно.	На казен. десят. Соломы.	Урожай самъ.	Вѣсъ четверти.	Посѣвная площадь 1896 г. въ десят.	Собрано.	Посѣяно.	Остатокъ. Абсолютный.	Остатокъ. На 1 душу населенія об. п.	Собрано соломы.	На казен. десят. Собрано.	На казен. десят. Посѣяно.	На казен. десят. Соломы.	Урожай самъ.	Вѣсъ четверти.	Посѣвная площадь 1896 г. въ десят.	Собрано.	Посѣяно.	Остатокъ. Абсолютный.	Остатокъ. На 1 душу населенія об. п.	Собрано соломы.	На казен. десят. Собрано.	На казен. десят. Посѣяно.	На казен. десят. Соломы.	Урожай самъ.	Вѣсъ четверти.
		Пудовъ.										Пуд.	Пудовъ.			Пудовъ.							Пуд.	Пудовъ.										Пуд.
		1	2	3	4	5	6	7	8	9	10	11	1	2	3	4	5	6	7	8	9	10	11	1	2	3	4	5	6	7	8	9	10	11
1. Полтавскій.	кр. надѣльн.	139	4.434	1.181	3.253		5.824	31,9	8,5	41,9	3,8	8,6	13.357	610.415	109,3	500.888		603.736	45,7	8,2	45,2	5,6	8,9	2.640	129.624	18.480	111.144		130.416	49,1	7,0	49,4	7,0	5,6
	владѣльч.	6	244	50	194		256	40,6	8,4	42,6	4,9	9,0	22.051	1.036.397	174,3	862.194		1.181.934	47,0	7,9	53,6	5,9	9,0	5.883	357.686	44.122	313.564		343.567	60,8	7,5	58,4	8,1	5,6
	въ уѣздѣ	**145**	**4.678**	**1.231**	**3.447**	**0,02**	**6.080**	**32,3**	**8,5**	**41,4**	**3,8**	**8,6**	**35.408**	**1.646.812**	**283,3**	**1.363.082**	**0,66**	**1.785.670**	**46,5**	**8,0**	**50,4**	**5,9**	**9,0**	**8.523**	**487.310**	**62.602**	**424.708**	**2,07**	**473.983**	**57,2**	**7,3**	**58,0**	**7,8**	**5,6**
2. Гадячскій.	кр надѣльн.	—	—	—	—		—	49,0	10,4	48,4	—	9,0	7.154	326.222	72,2	253.967		360.562	45,6	10,1	50,4	4,5	9,1	4.990	281.436	44.411	237.025		292.913	56,4	8,9	58,7	6,3	6,2
	владѣльч.	85	3 196	816	2.380		4.641	37,6	9,6	54,6	3,9	9,1	7.285	296.499	67,8	229.477		364.250	40,7	9,2	50,0	4,4	8,9	5.621	372.110	51.713	320.397		350.750	66,2	9,2	62,4	7,3	6,1
	въ уѣздѣ	**85**	**3.196**	**816**	**2.380**	**0,01**	**4.641**	**37.6**	**9.6**	**54.6**	**3.9**	**9.1**	**14.439**	**622.721**	**139,2**	**483.444**	**2,78**	**724.812**	**43,1**	**9,6**	**50,2**	**4.5**	**9,0**	**10.611**	**653.546**	**96.124**	**557.422**	**3,21**	**643.663**	**61,6**	**9,1**	**60.7**	**6.8**	**6,1**
3. Зеньковскій.	кр. надѣльн	—	—	—	—		—	48.0	8,0	24,0	—	9,0	6.403	509.679	55,7	453.973		826.627	79,6	8,7	129,1	9,1	9,0	2.441	135.720	20.504	115.216		165.988	55,6	8,4	68,0	6,6	5,6
	владѣльч.	—	—	—	—		—	44,6	8,4	72,3	—	8,7	14.490	720.153	124,3	595.539		1.105.587	49.7	8,6	76,3	5,8	9,2	3.568	233.704	28.5..4	205.160		311.486	65,5	8,0	87,3	8,2	6,0
	въ уѣздѣ	**—**	**—**	**—**	**—**	**—**	**—**	**—**	**—**	**—**	**—**	**—**	**20.893**	**1.229.832**	**180,0**	**1.049.512**	**0,74**	**1.932.214**	**58.9**	**8.6**	**92.5**	**6.8**	**9.1**	**6.009**	**369.424**	**49.048**	**320.376**	**2,26**	**477.474**	**61.5**	**8.2**	**79.5**	**7.5**	**5,8**
4. Золотоношскій.	кр. надѣльн.	19	1 098	160	938		695	57,8	8,4	36,6	6,9	9,0	16.689	640.858	138,4	502.239		688.256	38,4	8,3	41,3	4,6	9,1	5.651	301.198	48.033	253.165		296.112	53,3	8,5	52,4	6,3	5,7
	владѣльч.	513	34.114	4.104	30.010		32.062	66,5	8,0	62,5	8,3	9,0	14.826	551.527	123,4	428.471		662.722	37,2	8,3	44,7	4,5	9,3	6.179	397.928	53.757	344.171		408.432	64,4	8,7	66,1	7,4	6,1
	въ уѣздѣ	**532**	**35.212**	**4.264**	**30.948**	**0,13**	**32.757**	**66,2**	**8.0**	**61.6**	**8.3**	**9.0**	**31.515**	**1.192.385**	**261,8**	**930.710**	**3,80**	**1.350.978**	**37.8**	**8.3**	**42,9**	**4.6**	**9.2**	**11.830**	**699.126**	**101.790**	**597.336**	**2,44**	**704.544**	**59.1**	**8.6**	**59.6**	**6.9**	**5,9**
5. Кобелякскій.	кр. надѣльн.	269	9.280	2.206	7.074		10.491	34,5	8,2	39,0	4,2	9,5	38.939	1.993.677	334,3	1.658.802		1.736.679	51,2	8,6	44,6	6,0	9,4	1.676	93 521	14.246	79.275		71.565	55,8	8,5	42,7	6,6	6,1
	владѣльч.	5	243	36	207		171	48,7	7,2	34,3	6,7	9,0	12.026	607.313	84,3	523.131		526.739	50,5	7,0	43,8	7,2	9,0	4.446	242.307	33.345	208.962		212.074	54,5	7,5	47,7	7,3	5,5
	въ уѣздѣ	**274**	**9.523**	**2.242**	**7.281**	**0,03**	**10.662**	**34,8**	**8.2**	**38.9**	**4,2**	**9.5**	**50.965**	**2.600.990**	**419,0**	**2.181.933**	**0,85**	**2.263.418**	**51.0**	**8,2**	**44,4**	**6.3**	**9.3**	**6.122**	**335.828**	**47.591**	**288.237**	**1,12**	**283.639**	**54,9**	**7,8**	**46.3**	**7,1**	**5,7**
6. Константиноградскій.	кр. надѣльн.	83	2.667	581	2.086		3.013	32,5	7,0	36,3	4,6	8,8	41.876	1.863.482	347,5	1.515.911		1.775.542	44,5	8,3	42,4	5,3	9,3	9 934	459.944	84.439	375.505		509.614	46,3	8,5	51,3	5,4	5,5
	владѣльч.	245	9.457	1.788	7.669		10.069	38,6	7,3	41,1	5,3	8,6	60.720	2.823.480	437,1	2.386.296		2.987.424	46,5	7,2	49,2	6,5	9,4	8.770	471.826	64.898	406.928		444.639	53,8	7,4	50,7	7,3	5,6
	въ уѣздѣ	**328**	**12.124**	**2.369**	**9.755**	**0,05**	**13.082**	**37.0**	**7.2**	**39.9**	**5.1**	**8.6**	**102.596**	**4.686.962**	**784,7**	**3.902.207**	**1,85**	**4.762.966**	**45,7**	**7,6**	**46.4**	**6.0**	**9.4**	**18.704**	**931.770**	**149.337**	**782.433**	**3,71**	**954.253**	**49.8**	**8.0**	**51.0**	**6.2**	**5.5**
7. Кременчугск.	кр. надѣльн.	145	5.582	1.087	4.495		7.322	38,5	7,5	50.5	5,1	9,0	26.729	1.462.076	211,1	1.250.917		1.178.749	54.7	7,9	44,1	6,9	9,2	4.303	263.344	28.400	234.944		206.974	61,2	6,6	48,1	9,3	5,8
	владѣльч.	53	3.360	466	2.894		3.265	63,4	8,8	61,6	7,2	9,0	27.374	1.623.278	216,3	1.407.023		1.757.411	59.5	7,9	64,2	7,5	9,2	4.536	374.602	31.298	343.304		356.530	87,0	6,9	78,6	12,0	6,0
	въ уѣздѣ	**198**	**8.942**	**1.553**	**7.389**	**0,04**	**10.587**	**45.2**	**7.8**	**53.5**	**5.8**	**9.0**	**54.103**	**3.085.354**	**427,4**	**2.657.940**	**1,35**	**2.936.160**	**57,0**	**7.9**	**54.3**	**7.2**	**9,2**	**8 839**	**637.946**	**59.698**	**578.248**	**2,94**	**563.504**	**72.2**	**6.8**	**63.8**	**10.7**	**5.9**
8. Лохвицкій.	кр. надѣльн.	2	100	20	80		160	50.0	10.0	80,0	5.0	9,0	1.753	73.801	14,3	59 426		100.096	42,1	8,2	57,1	5,1	9,1	2.401	137.817	21.609	116.208		143.820	57,4	9,0	59,9	6,4	6,2
	владѣльч.	10	423	87	336		241	42,3	8,7	24,1	4,9	9,0	4.566	197.708	38,3	158.897		274.417	43,3	8,5	60,1	5,1	8,9	7.383	425.999	67.924	358.075		454.054	57,7	9,2	61,5	6,3	5,9
	въ уѣздѣ	**12**	**523**	**107**	**416**	**0,00**	**401**	**43.6**	**8.9**	**33.4**	**4.9**	**9.0**	**6.319**	**271.509**	**53,0**	**218.323**	**1,37**	**374.513**	**43,0**	**8.4**	**59.3**	**5,1**	**9.0**	**9 784**	**563.816**	**89.533**	**474.283**	**2,97**	**597.874**	**57.6**	**9.2**	**61,1**	**6,3**	**6.0**
9. Лубенскій.	кр. надѣльн.	—	—	—	—		—	64,3	9,5	71,4	—	8,5	9.935	375 543	83,4	292.089		473.899	37.8	8,4	47.7	4,5	8,8	2.706	162 360	22.460	139.900		173.715	60,0	8,3	64,2	7,2	6,0
	владѣльч.	10	421	80	341		315	42,1	8,0	31,5	5,3	8,5	11.388	430.466	100,1	330.252		502.211	37,8	8,8	44,1	4,3	9,4	3.646	208.916	30 626	178.290		197.613	57,3	8,4	54,2	6,8	6,1
	въ уѣздѣ	**10**	**421**	**80**	**341**	**0,00**	**315**	**42.1**	**8.0**	**31.5**	**5.3**	**8.5**	**21.323**	**806.009**	**183,6**	**622.341**	**4,49**	**976.110**	**37.8**	**8.6**	**45.8**	**4.4**	**9,1**	**6.352**	**371.276**	**53.086**	**318.190**	**2,30**	**371.328**	**58.4**	**8.4**	**58.5**	**7.0**	**6,1**
10. Мирогродскій.	кр. надѣльн.	1	47	10	37		16	47,1	9,8	16,1	4,7	9,0	15.466	712.983	143,8	569.149		717.622	46,1	9,3	46,4	5,0	9,2	2.563	132.507	20.760	111.747		136.352	51,7	8,1	53,2	6,4	5,8
	владѣльч.	—	—	—	—		—	18,0	9,0	25,0	—	9,0	17.277	825.841	152,0	673.803		929.503	47,8	8,8	53,8	5,4	9,1	5.317	355.176	44.131	311.045		309.981	66,8	8,3	58,3	8,1	6,0
	въ уѣздѣ	**1**	**47**	**10**	**37**	**0,00**	**16**	**47,1**	**9.8**	**16,1**	**4,7**	**9,0**	**32.743**	**1.538.824**	**295,8**	**1.242.952**	**0,77**	**1.647.125**	**47,0**	**9,0**	**50,3**	**5,2**	**9,1**	**7.880**	**487.683**	**64.891**	**422.792**	**2,63**	**446.333**	**61.9**	**8,2**	**56.6**	**7,5**	**5.9**
11. Переяславскій.	кр. надѣльн.	—	—	—	—		—	37.5	7,5	48,2	—	9,0	2.313	111.255	18,9	92.288		124.208	48,1	8,2	53,7	5,9	9,2	12.440	636.928	110.716	526.212		468.988	51,2	8,9	37,7	5,8	6,0
	владѣльч.	167	9.903	1.503	8.400		8.985	59,3	9,0	53,8	6,6	9,0	3.057	155.601	27,2	128.394		164.161	50,9	8,9	53,7	5,7	9,4	13.226	689.875	116.301	573.574		578.861	52,2	8,8	43,8	5,9	6,0
	въ уѣздѣ	**167**	**9.903**	**1.503**	**8.400**	**0,04**	**8.985**	**59,3**	**9.0**	**53.8**	**6.6**	**9.0**	**5.370**	**266.856**	**46,1**	**220.682**	**1,14**	**288.369**	**49.7**	**8.6**	**53.7**	**5.8**	**9.3**	**25.656**	**1.326.803**	**227.017**	**1.099.786**	**5,65**	**1.047.849**	**51.7**	**8.8**	**40.8**	**5.8**	**6,0**
12. Пирятинскій.	кр. надѣльн.	—	—	—	—		—	43,2	8,3	45,9	--	9,0	8.542	359.618	74,3	285.303		426.246	42,1	8,7	49,9	4,8	9,6	7.299	415.313	70.070	345.243		419.692	56,9	9,6	57,5	5,9	6,0
	владѣльч.	6	333	53	280		344	55,5	8,9	57,4	6,3	9,5	12.418	506.654	109,2	397.376		545.150	40,8	8,8	43,9	4,6	9,0	6.120	367.812	56.916	310.896		353.736	60,1	9,3	57,8	6,5	6,2
	въ уѣздѣ	**6**	**333**	**53**	**280**	**0,00**	**344**	**55.5**	**8.9**	**57.4**	**6,3**	**9.5**	**20.960**	**866.272**	**183,5**	**682.679**	**3,85**	**971.396**	**41.3**	**8.8**	**46.3**	**4.7**	**9.2**	**13.419**	**783.125**	**126.986**	**656.139**	**3,70**	**773.428**	**58.4**	**9.5**	**57,6**	**6.2**	**6.1**
13. Прилукскій.	кр. надѣльн.	—	—	—	—		—	53.2	8,8	70,0	—	9,0	2.436	103.530	21,4	82.093		147.622	42,5	8,8	60,6	4,8	9,3	15.001	792 053	148.510	643.543		807.054	52,8	9,9	53,8	5,3	6,2
	владѣльч.	—	—	—	—		—	30,9	8,3	53,2	—	9,0	3.339	158.269	28,7	129.554		234.732	47,4	8,6	70,3	5,5	9,3	14.165	745.079	131.734	613.345		811.654	52,6	9,3	57,3	5,7	6,0
	въ уѣздѣ	**—**	**—**	**—**	**—**	**—**	**—**	**—**	**—**	**—**	**—**	**—**	**5.775**	**261.799**	**50,1**	**211.647**	**0,99**	**382.354**	**45,3**	**8.7**	**66.2**	**5.2**	**9.3**	**29.166**	**1.537.132**	**280.244**	**1.256.888**	**5,93**	**1.618.708**	**52,7**	**9,6**	**55.5**	**5.5**	**6.1**
14. Ромен-ский	кр. надѣльн.	—	—	—	—		—	40.5	8,4	35,7	—	9,0	3.497	135.684	32,8	102.812		202.826	38,8	9,4	58,0	4,1	9,3	9.536	510.176	97.267	412.909		548.366	53,5	10,2	57,4	5,3	6,1
	владѣльч.	12	452	109	343		848	37,7	9,1	70,7	4,2	9,1	4.085	141.749	38,8	102.942		206.701	34,7	9,5	50,6	3,7	9,1	11.877	681.740	127.084	554.656		687.491	57,4	10,7	57,8	5,4	6,0
	въ уѣздѣ	**12**	**452**	**109**	**343**	**0,00**	**848**	**37.7**	**9,1**	**70.7**	**4.2**	**9,1**	**7.582**	**277.433**	**71,6**	**205.754**	**1,01**	**409.527**	**36,6**	**9.5**	**54.0**	**3.9**	**9.2**	**21.413**	**1.191.916**	**224.351**	**967.565**	**4,75**	**1.235.857**	**55.7**	**10.5**	**57.7**	**5.4**	**6,1**
15. Хорольскій.	кр. надѣльн.	83	3.976	664	3.312		4.175	47,9	8,0	50,3	6,0	9,0	29.744	1.261.146	237,9	1.023.194		1.519.918	42,4	8,0	51,1	5,3	9,4	2.571	165.058	19.282	145.776		142.176	64,2	8,5	55,3	8,6	5,7
	владѣльч.	56	3.259	414	2.845		2.800	58,2	7,4	50,0	7,9	8,5	14.065	552.754	111,1	441.641		587.917	39,3	7,9	41,8	5,0	9,3	3.543	271.394	28.344	243.050		255.096	76,6	8,0	72,0	9,9	6,2
	въ уѣздѣ	**139**	**7.235**	**1.078**	**6.157**	**0,03**	**6.975**	**52,1**	**7,8**	**50.2**	**6,7**	**8,8**	**43.809**	**1.813.900**	**349,0**	**1.464.835**	**0,82**	**2.107.835**	**41,4**	**8.0**	**48,1**	**5.2**	**9,4**	**6.114**	**436.452**	**47.626**	**388.826**	**2,18**	**397.272**	**71,4**	**7,8**	**65,0**	**9,2**	**6.1**
	Въ губерніи	**1.909**	**92.589**	**15.415**	**77.174**	**0,03**	**95.693**	**48.5**	**8.1**	**50,1**	**6.0**	**9.0**	**453.800**	**21.167.658**	**3.729,6**	**17.438.041**	**0,61**	**22.913.447**	**46.6**	**8,2**	**50.5**	**5.7**	**9,2**	**190 422**	**10.813.153**	**1.679.924**	**9.133.229**	**3,19**	**10.589.709**	**56,8**	**8.8**	**55.6**	**6,4**	**6.0**
	кр. надѣльн.	741	27.184	5.909	21.275		31.696	36,7	8,0	42,8	4,6	9,1	224.833	10.539.969	1.896,9	8.643.051		10.882.588	46,9	8,4	48,4	5,6	9,2	86.152	4.616.999	769.187	3.847.812		4.513.745	53,6	8,9	52,5	6,0	5,9
	владѣльч.	1.168	65.405	9.506	55.899		63.997	56,0	8,1	54,8	6,9	8,9	228.967	10.627.689	1.832,6	8.794.990		12.030.859	46,4	8,0	52,5	5,8	9,2	104.270	6.196.154	910.737	5.285.417		6.075.964	59,4	8,7	58,3	6,8	6,0

Уѣзды.	Ячмень. Orge.											Полба. Épeautre.										
	Посѣвная площадь 1896 г. въ десят.	Собрано.	Посѣяно.	Остатокъ. Абсолютный.	Остатокъ. На 1 душу населенія об. п.	Собрано соломы.	На казен. десят. Собрано.	На казен. десят. Посѣяно.	На казен. десят. Соломы.	Урожай самъ.	Вѣсъ четверти. Пуд.	Посѣвная площадь 1896 г. въ десят.	Собрано.	Посѣяно.	Остатокъ. Абсолютный.	Остатокъ. На 1 душу населенія об. п.	Собрано соломы.	На казен. десят. Собрано.	На казен. десят. Посѣяно.	На казен. десят. Соломы.	Урожай самъ.	Вѣсъ четверти. Пуд.
	Пудовъ.											Пудовъ.										
	1	2	3	4	5	6	7	8	9	10	11	1	2	3	4	5	6	7	8	9	10	11
1. Полтавскій. кр. надѣльн.	9.653	454.656	73.363	381.293		404.461	47.1	7,6	41,9	6,2	7,6	—	—	—	—		—	—	—	—	—	—
владѣльч.	10.916	513.052	86.236	426.816		510.869	47.0	7,9	46,8	5,9	7,8	9	256		172		372	28.5	9.3	41.3	3.0	5.0
въ уѣздѣ	20.569	967.708	159.599	808.109	3,94	915.330	47.0	7.7	44.5	6.1	7.8	9	256		172	0,00	372	28.5	9.3	41.3	3.0	5.0
2. Гадячскій. кр. надѣльн.	9.518	483.515	89.469	394.046		463.527	50.8	9.4	48.7	5.4	7.6	—	—	—	—		—	—	—	—	—	—
владѣльч.	5.334	243.764	46.939	196.825		246.431	45.7	8,8	46.2	5.2	7.6	—	—	—	—		—	44.0	11,0	56,7	—	8,5
въ уѣздѣ	14.852	727.279	136.408	590.871	3,39	709.958	49.0	9,2	47.7	5,3	7,6	—	—	—	—	—	—	—	—	—	—	—
3. Зеньковскій. кр. надѣльн.	8.039	365.774	69.939	295.835		403.558	45.5	8,7	50.2	5.2	7.5	—	—	—	—		—	—	—	—	—	—
владѣльч.	6.095	322.425	51.807	270.618		415.069	52,9	8,5	68.1	6,2	7,7	—	—	—	—		—	100,0	7,2	100,5	—	7,0
въ уѣздѣ	14.134	688.199	121.746	566.453	3,99	818.627	48.7	8,6	57.9	5.7	7.6	—	—	—	—	—	—	—	—	—	—	—
4. Золотоношскій. кр. надѣльн.	9.466	376.747	76.675	300.072		343.616	39,8	8,1	36,3	4.9	7,8	6	360		324		—	60,0	6,0	—	10,0	8.0
владѣльч.	6.070	263.638	49.774	213.864		275.578	43.4	8.2	45.4	5,3	7.4	353	29.122	3.07	26.086		19.450	82,5	8,6	55,1	9,6	8,0
въ уѣздѣ	15.536	640.385	126.449	513.936	2,10	619.194	41.2	8.1	39.9	5.1	7.6	359	29.482	3.07	26.410	0,11	19.450	82.1	8.6	55.1	9.6	8.0
5. Кобелякскій. кр. надѣльн.	15.877	770.034	115.902	654.132		589.037	48,5	7,3	37,1	6,6	7.4	—	—	—	—		—	60,0	3,5	—	—	8,0
владѣльч.	7.341	372.189	50.653	321.536		303.917	50,7	6,9	41,4	7,3	7,6	1	120		113		84	120,5	6,6	84,1	17,1	8,0
въ уѣздѣ	23.218	1.142.223	166.555	975.668	3,80	892.954	49.2	7.2	38,5	6.8	7.5	1	120		113	0,00	84	120.5	6.6	84.1	17.1	8.0
6. Константиноградскій. кр. надѣльн.	27.784	1.153.814	213.937	939.877		1.053.014	41,6	7,7	37.9	5.4	7,3	—	—	—	—		—	—	—	—	—	—
владѣльч.	14.924	779.033	111.930	667.103		640.240	52,2	7,5	42,9	7,1	7.7	1	75		67		77	75,0	8,0	77,0	9.4	8,0
въ уѣздѣ	42.708	1.932.847	325.867	1.606.980	7,62	1.693.254	45,3	7.6	39.6	5,9	7,4	1	75		67	0,00	77	75.0	8,0	77.0	9.4	8.0
7. Кременчугск. кр. надѣльн.	10.041	510.083	79.324	430.759		385.574	50,8	7,9	38,4	6,4	7,9	—	—	—	—		—	—	—	—	—	—
владѣльч.	8.837	611.520	67.161	544.359		533.755	69,2	7,6	60,4	9,1	7,9	—	—	—	—		—	133,0	10,0	45,0	—	7,0
въ уѣздѣ	18.878	1.121.603	146.485	975.118	4,96	919.329	59.4	7,8	48,7	7,7	7,9	—	—	—	—	—	—	—	—	—	—	—
8. Лохвицкій. кр. надѣльн.	2.493	104.706	21.689	83.017		114.927	42,0	8,7	46,1	4,8	7,9	—	—	—	—		—	—	—	—	—	—
владѣльч.	5.025	237.180	43.717	193.463		280.395	47,2	8,7	55,8	5,4	7,9	—	—	—	—		—	—	—	—	—	—
въ уѣздѣ	7.518	341.886	65.406	276.480	1,73	395.322	45.5	8.7	52.6	5.2	7,9	—	—	—	—	—	—	—	—	—	—	—
9. Лубенскій. кр. надѣльн.	5.938	267.398	49.879	217.519		295.119	45,2	8,4	49,7	5,4	7,7	—	—	—	—		—	—	—	—	—	—
владѣльч.	5.016	235.250	43.138	192.112		239.263	46,9	8,6	47,7	5,5	7,7	6	502	5	451		346	83,7	8,5	57,6	9,9	7,2
въ уѣздѣ	10.954	502.648	93.017	409.631	2,96	534.382	45.9	8.5	48.8	5.4	7.7	6	502	5	451	0,00	346	83.7	8.5	57.6	9.9	7.2
10. Мирогродскій. кр. надѣльн.	9.516	431.075	81.838	349.237		382.543	45,3	8,6	40,2	5,3	7,4	—	—	—	—		—	—	—	—	—	—
владѣльч.	10.000	519.000	83.000	436.000		515.000	51,9	8,3	51,5	6,4	7,8	13	1.065	10	961		747	81,9	8,0	57,5	10,2	8,0
въ уѣздѣ	19.516	950.075	164.838	785.237	4,89	897.543	48.7	8,4	46.0	5.8	7.6	13	1.065	10	961	0,00	747	81.9	8.0	57.5	10.2	8.0
11. Переяславскій. кр. надѣльн.	4.013	207.071	33.308	173.763		227.136	51,6	8,3	56,6	6,2	7,6	—	—	—	—		—	—	—	—	—	—
владѣльч.	2.067	87.847	16.949	70.898		71.311	42,5	8,2	34,5	5,2	8,2	6	470	5	418		379	78,4	8,7	63,2	9,0	7,8
въ уѣздѣ	6.080	294.918	50.257	244.661	1,26	298.447	48.5	8.3	49,1	5.9	7.8	6	470	5	418	0,00	379	78,4	8,7	63.2	9.0	7.8
12. Пирятинскій. кр. надѣльн.	8.751	340.414	76.134	264.280		374.543	38,9	8,7	42,8	4,5	7,3	—	—	—	—		—	—	—	—	—	—
владѣльч.	4.643	212.185	39.465	172.720		190.363	45,7	8,5	41,0	5,4	7,4	6	415	4	367		260	69,2	8,0	43,4	8,6	8,0
въ уѣздѣ	13.394	552.599	115.599	437.000	2,46	564.906	41.3	8.6	42.2	4.8	7.3	6	415	4	367	0,00	260	69,2	8.0	43.4	8.6	8.0
13. Прилукскій. кр. надѣльн.	4.149	235.663	38.586	197.077		233.174	56,8	9,3	56,2	6,1	7,7	—	—	—	—		—	—	—	—	—	—
владѣльч.	2.437	104.304	21.446	82.858		137.447	42.8	8,8	56,4	4,9	7,7	—	—	—	—		—	—	—	—	—	—
въ уѣздѣ	6.586	339.967	60.032	279.935	1,31	370.621	51.6	9.1	56,3	5.7	7.7	—	—	—	—	—	—	—	—	—	—	—
14. Роменскій. кр. надѣльн.	8.240	341.136	77.456	263.680		352.672	41.4	9,4	42,8	4.4	7.6	10	600	7	530		—	60,0	7,0	—	8,9	8,0
владѣльч.	6.741	314.131	62.017	252.114		366.036	46,6	9,2	54,3	5,1	7,7	6	78	4	30		344	13,0	8,0	57,3	7,6	8,0
въ уѣздѣ	14.981	655.267	139.473	515.794	2,53	718.708	43.7	9.3	48.0	4.7	7.6	16	678	11	560	0,00	344	42.4	7.4	57.3	5.7	8.0
15. Хорольскій. кр. надѣльн.	15.264	738.778	119 059	619.719		650.246	48,4	7,8	42,6	6,3	7,3	—	—	—	—		—	—	—	—	—	—
владѣльч.	3.984	227.885	31.075	196.810		209.957	57,2	7,8	52,7	7,3	7,8	5	233	4	193		75	46,6	8,0	15,0	5,8	7,0
въ уѣздѣ	19.248	966.663	150.134	816.529	4,56	860.203	50,2	7,8	44,7	6,4	7,4	5	233	4	193	0,00	75	46,6	8.0	15.0	5.8	7.0
Въ губерніи	248.172	11.824.267	2021865	9.802.402	3,43	11.208.778	47.6	8.1	45,2	5,9	7.6	422	33.296	3.58	29.712	0,01	22.134	78.9	8.5	54.5	9,3	7.9
кр. надѣльн.	148.742	6.780.864	1216558	5.564.306		6.273.147	45,6	8,2	42,2	5,6	7,5	16	960	10	854		—	60,0	6,6	—	9,1	8,0
владѣльч.	99.430	5.043.403	805.307	4.238.096		4.935.631	50,7	8,1	49,6	6,3	7,7	406	32.336	3.47	28.858		22.134	79,6	8,6	54,5	9,3	7,8

Уѣзды.	Гречиха. Sarrasin.										
	Посѣвная площадь 1896 г. въ десят.	Собрано.	Посѣяно.	Остатокъ. Абсолютный.	Остатокъ. На 1 душу населенія об. п.	Собрано соломы.	На казен. десят. Собрано.	На казен. десят. Посѣяно.	На казен. десят. Соломы.	Урожай самъ.	Вѣсъ четверти. Пуд.
	Пудовъ.										
	1	2	3	4	5	6	7	8	9	10	11
1. Полтавскій. кр. надѣльн.	1.682	34.481	9.251	25.230		57.524	20,5	5,5	34,2	3,7	6.7
владѣльч.	1.966	50.526	12.779	37.747		80.409	25,7	6,5	40,9	4.0	6,9
въ уѣздѣ	3.648	85.007	22.030	62.977	0,31	137.933	23.3	6,0	37,8	3.9	6.8
2. Гадячскій. кр. надѣльн.	1.729	38.902	15.215	23.687		79.880	22,5	8,8	46,2	2,6	6.8
владѣльч.	1.251	26.021	9.758	16.263		54.794	20,8	7.8	43.8	2,7	6,8
въ уѣздѣ	2.980	64.923	24.973	39.950	0,11	134.674	21.8	8.4	45,2	2,6	6.8
3. Зеньковскій. кр. надѣльн.	1.686	43.162	11.633	31.529		89.527	25,6	6,9	53,1	3,7	6,8
владѣльч.	3.879	147.790	25.601	122.189		211.018	38,1	6,6	54,4	5,8	7,0
въ уѣздѣ	5.565	190.952	37.234	153.718	1,08	300.545	34,3	6.7	54,0	5,1	6,9
4. Золотоношскій. кр. надѣльн.	9.971	307.107	68.700	238.407		383.883	30,8	6,9	38,5	4.5	6,9
владѣльч.	6.690	166.581	44.823	121.758		254.889	24,9	6,7	38,1	3,7	6,8
въ уѣздѣ	16.661	473.688	113.523	360.165	1,47	638.772	28.4	6.8	38,3	4.1	6,9
5. Кобелякскій. кр. надѣльн.	2.394	39.502	13.646	25.856		92.169	16,5	5,7	38,5	2,9	6.9
владѣльч.	1.621	24 315	9.078	15.237		38.256	15.0	5,6	23,6	2,7	7.7
въ уѣздѣ	4.015	63.817	22.724	41.093	0,16	130.425	15.9	5.7	32.3	2.8	7.2
6. Константиноградскій. кр. надѣльн.	2.003	32.248	10.416	21.832		66.099	16,1	5,2	33,0	3,1	6,4
владѣльч.	1.323	38.896	7.276	31.620		54.640	29.4	5,5	41,3	5,3	6,7
въ уѣздѣ	3.326	71.144	17.692	53.452	0,25	120.739	21.4	5.3	36.3	4.0	6.5
7. Кременчугск. кр. надѣльн.	5.745	161.434	33.895	127.539		208.543	28,1	5,9	36,3	4,8	7,0
владѣльч.	2.995	93.444	18.868	74.576		154.841	31.2	6,3	51,7	5,0	7,1
въ уѣздѣ	8.740	254.878	52.763	202.115	1,03	363.384	29.2	6.0	41.6	4,8	7.0
8. Лохвицкій. кр. надѣльн.	6.657	177.076	50.593	126.483		335.513	26,6	7,6	50.4	3,5	7.0
владѣльч.	9.358	214.298	72.057	142.241		369.641	22,9	7,7	39,5	3,0	6,9
въ уѣздѣ	16.015	391.374	122.650	268.724	1,68	705.154	24.4	7.7	44.0	3.2	6.9
9. Лубенскій. кр. надѣльн.	4.799	105.578	34.553	71.025		209.716	22.0	7.2	43.7	3,1	6,7
владѣльч.	2.257	48.751	17.153	31.598		82.155	21,6	7,6	36,4	2,8	6,7
въ уѣздѣ	7.056	154.329	51.706	102.623	0,74	291.871	21.9	7.3	41.4	3.0	6,7
10. Мирогродскій. кр. надѣльн.	3.004	49.265	20.127	29.138		117.757	16,4	6,7	39.2	2,4	6,3
владѣльч.	3.585	70.983	23.661	47.322		97.153	19,8	6,6	27,1	3,0	6,7
въ уѣздѣ	6.589	120.248	43.788	76.460	0,48	214.910	18.2	6,6	32.6	2.7	6.5
11. Переяславскій. кр. надѣльн.	12.612	305.210	89.545	215.665		460.338	24,2	7,1	36,5	3,4	7.3
владѣльч.	6.977	131.168	46.746	84.422		198.844	18,8	6,7	28,5	2,8	6,6
въ уѣздѣ	19.589	436.378	136 291	300.087	1,54	659.182	22.2	7.0	33.6	3.2	7.0
12. Пирятинскій. кр. надѣльн.	2.173	65.624	15.646	49.978		104.956	30.2	7,2	48,3	4.2	6,8
владѣльч.	1.201	37.591	8.047	29.544		47.800	31,3	6,7	39,8	4.7	6,9
въ уѣздѣ	3.374	103.215	23.693	79.522	0,45	152.756	30.6	7.0	45.3	4,4	6.8
13. Прилукскій. кр. надѣльн.	7.023	198.049	54.077	143.972		330.783	28,2	7,7	47,1	3,7	7,0
владѣльч.	4.171	95.516	31.282	64.234		200.625	22,9	7,5	48,1	3,1	6,7
въ уѣздѣ	11.194	293.565	85.359	208.206	0,97	531.408	26,2	7.6	47,5	3,4	6.9
14. Роменскій. кр. надѣльн.	7.336	217.146	55.020	162.126		357.997	29,6	7,5	48,8	3,9	7,0
владѣльч.	4.585	97.660	35.304	62.356		206.783	21,3	7,7	45,1	2,8	7,0
въ уѣздѣ	11.921	314.806	90.324	224.482	1,10	564.780	26,5	7.6	47.4	3,5	7.0
15. Хорольскій. кр. надѣльн.	4.796	118.941	26.858	92.083		205.269	24,8	5,6	42,8	4,4	6.7
владѣльч.	1.793	49.666	10.041	39.625		81.223	27,7	5,6	45,3	4,9	7,3
въ уѣздѣ	6.589	168.607	36.899	131.708	0,74	286.492	25.6	5.6	43.5	4.6	6,8
Въ губерніи	127.262	3.186.931	881.649	2.305.282	0,81	5.233.025	25,1	6.9	41.1	3.6	6.9
кр. надѣльн.	73.610	1.893.725	509.175	1.384.550		3.099.954	25,7	6,9	42,1	3,7	6,9
владѣльч.	53.652	1.293.206	372.474	920.732		2.133.071	24,1	6,9	39,8	3,5	6,9

Уѣзды.	Просо. Millet.											Кукуруза. Blé de maïs.											Горохъ. Pois.										
	Посѣвная площадь 1896 г. въ десят.	Собрано.	Посѣяно.	Остатокъ. Абсолютный.	Остатокъ. На 1 душу населенія об. п.	Собрано соломы.	На казен. десят. Собрано.	На казен. десят. Посѣяно.	На казен. десят. Соломы.	Урожай самъ.	Вѣсъ четверти. Пуд.	Посѣвная площадь 1896 г. въ десят.	Собрано.	Посѣяно.	Остатокъ. Абсолютный.	Остатокъ. На 1 душу населенія об. п.	Собрано соломы.	На казен. десят. Собрано.	На казен. десят. Посѣяно.	На казен. десят. Соломы.	Урожай самъ.	Вѣсъ четверти. Пуд.	Посѣвная площадь 1896 г. въ десят.	Собрано.	Посѣяно.	Остатокъ. Абсолютный.	Остатокъ. На 1 душу населенія об. п.	Собрано соломы.	На казен. десят. Собрано.	На казен. десят. Посѣяно.	На казен. десят. Соломы.	Урожай самъ.	Вѣсъ четверти. Пуд.
	Полѣ.											Полѣ.											Полѣ.										
	1	2	3	4	5	6	7	8	9	10	11	1	2	3	4	5	6	7	8	9	10	11	1	2	3	4	5	6	7	8	9	10	11
1. Полтавскій. кр. надѣльн.	955	55.581	2.579	53.002		58.637	58,2	2,7	61,4	21,6	9,5	15	804		762		1.224	53.6	2,8	81,6	19,1	10,0	191	8.939	1.432	7.507		9.263	46,8	7,5	48,5	6,2	9,0
владѣльч.	1.905	124.397	5.524	118.873		128.507	65,3	2,9	67,3	22,5	9,6	196	17.307		16.797		46.197	88,3	2,6	235,7	33,9	10,0	207	11.323	1.490	9.833		9.708	54,7	7,2	46,9	7,6	9,4
въ уѣздѣ	**2.860**	**179.978**	**8.103**	**171.875**	**0,84**	**187.144**	**62.9**	**2.8**	**65.4**	**22.2**	**9,6**	**211**	**18.111**		**17.559**	**0,08**	**47.421**	**85.8**	**2.6**	**224.7**	**32,8**	**10.0**	**398**	**20.262**	**2.922**	**17.340**	**0,08**	**18.971**	**50.9**	**7.3**	**47.7**	**6 9**	**9.2**
2. Гадячскій. кр. надѣльн.	3.373	223.630	15.516	208.114		189.563	66,3	4,6	56,2	14,4	9.9	144	9.360		9.000		8.683	65,0	2,5	60,3	26,0	10,0	82	4.813	787	4.026		2.189	58,7	9,6	26,7	6,1	10,5
владѣльч.	1.500	78.750	5.400	73.350		90 300	52,5	3,6	60,2	14,5	9,5	2	240		232		261	120,0	4,0	130,3	30,0	10,0	17	1.011	124	887		865	59,5	7,3	50,9	8,2	9,8
въ уѣздѣ	**4.873**	**302.380**	**20.916**	**281.464**	**1,62**	**279.863**	**62.1**	**4,3**	**57,4**	**14,5**	**9.8**	**146**	**9.600**		**92.32**	**0,05**	**8.944**	**65.8**	**2.5**	**61,3**	**26,1**	**10.0**	**99**	**5.824**	**911**	**4.913**	**0.03**	**3.054**	**58.8**	**9,2**	**30.8**	**6.4**	**10.4**
3. Зеньковскій. кр. надѣльн.	2.001	137.869	7.003	130.866		126 863	68,9	3,5	63,4	19.7	9,6	5	275		261		352	55,0	2,8	70,5	19,6	10,0	139	11.078	1.070	10.008		5.560	79,7	7,7	40,0	10,4	10,1
владѣльч.	2.142	157.437	7.283	150.154		209.488	73,5	3,4	97,8	21,6	9,7	83	7.246		7.005		5.005	87,3	2,9	60,3	30,1	9,8	143	7.393	1.115	6.278		6.149	51,7	7,8	43,0	6,6	10,0
въ уѣздѣ	**4.143**	**295.306**	**14.286**	**281.020**	**1,98**	**336.351**	**71,3**	**3,4**	**81,2**	**20.7**	**9.7**	**88**	**7.521**		**7.266**	**0,05**	**5.357**	**85.5**	**2,9**	**60.9**	**29.5**	**9.8**	**282**	**18.471**	**2.185**	**16 286**	**0,11**	**11.709**	**65.5**	**7.7**	**42.2**	**8.5**	**10,1**
4. Золотоношскій. кр. надѣльн.	6.326	311.872	20.243	291.629		316.300	49,3	3,2	50,0	15,4	9 3	36	2.401		2.315		961	66,7	2,4	26,7	27,9	10,0	307	14.767	2.364	12.403		12.710	48,1	7,7	41,4	6,2	10,2
владѣльч.	4.145	223.001	12.020	210.981		203.934	53,8	2,9	49,2	18,6	9,2	52	4.971		4.753		4.675	95,6	4,2	85,0	22,8	9,0	201	9.628	1.447	8.181		9.447	47,9	7,2	47,0	6,7	9.3
въ уѣздѣ	**10.471**	**534.873**	**32.263**	**502.610**	**2,06**	**520.234**	**51,1**	**3,1**	**49,7**	**16.6**	**9,3**	**88**	**7.372**		**7.068**	**0,03**	**5.636**	**83.8**	**3.5**	**64,0**	**24,2**	**9.2**	**508**	**24.395**	**3.811**	**20.584**	**0,08**	**22.157**	**48.0**	**7.5**	**43.7**	**6.4**	**9.8**
5. Кобелякскій. кр. надѣльн.	1.135	62.992	3.291	59.701		53.345	55,5	2,9	47,0	19,1	9,3	9	135		113		270	15,0	2,5	30,0	6,1	10,0	302	20.143	2.597	17.546		17.758	66,7	8,6	58,8	7,8	9,5
владѣльч.	1.352	66.518	4.191	62.327		65.031	49,2	3,1	48,1	15,9	9,1	19	836		787		608	44.0	2,6	32,0	17,1	10,0	224	10.774	1.613	9.191		9.766	48,1	7,2	43,6	6,7	9.3
въ уѣздѣ	**2.487**	**129.510**	**7.482**	**122.028**	**0,48**	**118.376**	**52,1**	**3.0**	**47,6**	**17.3**	**9.2**	**28**	**971**		**900**	**0,00**	**878**	**34,7**	**2.6**	**31.4**	**13.7**	**10.0**	**526**	**30 917**	**4.210**	**26.707**	**0,10**	**27.524**	**58.8**	**8,0**	**52,3**	**7.3**	**9,4**
6. Константиноградскій. кр. надѣльн.	3.210	167.241	10.593	156.648		191.637	52,1	3,3	59,7	15.8	9,6	9	648		624		626	72,0	2,7	69,9	27,0	10,0	455	18.109	3.640	14.469		28.801	39,8	8,0	63,3	5.0	9,5
владѣльч.	2,725	166.770	8.447	158.323		161.320	61,2	3,1	59,2	19,7	9.7	327	19.064		18.181		34 629	58,3	2,7	105,9	21,6	8,0	306	15.881	2.173	13.708		16.524	51,9	7,1	54,0	7,3	9,9
въ уѣздѣ	**5.935**	**334.011**	**19.040**	**314.971**	**1,50**	**352.957**	**56.3**	**3,2**	**59,5**	**17.5**	**9,6**	**336**	**19.712**		**18.805**	**0,09**	**35.255**	**58.7**	**2.7**	**104.9**	**21,7**	**8.1**	**761**	**33.990**	**5.813**	**28.177**	**0,13**	**45.325**	**44.7**	**7.6**	**59,6**	**5.8**	**9.7**
7. Кременчугск. кр. надѣльн.	1.648	96.408	5.274	91.134		79.269	58,5	3,2	48,1	18,3	9,4	66	5.280		5.082		4.627	80,0	3,0	70,1	26,7	10,0	209	10.534	1.860	8.674		11.767	50,4	8,9	56,3	5,7	9,8
владѣльч.	2.614	142.724	8.103	134.621		137.496	54,6	3,1	52,6	17,6	9.4	33	2.706		2.597		3.168	82,0	3,3	96,0	24,8	10,0	224	12.275	1.814	10.461		5.555	54,8	8,1	24,8	6,8	9,3
въ уѣздѣ	**4.262**	**239.132**	**13.377**	**225.755**	**1,15**	**216.765**	**56.1**	**3,1**	**50,9**	**17.9**	**9.4**	**99**	**7.986**		**7.679**	**0,04**	**7.795**	**80.7**	**3.1**	**78,7**	**26.0**	**10,0**	**433**	**22.809**	**3.674**	**19.135**	**0,10**	**17.322**	**52,7**	**8.5**	**40.0**	**6.2**	**9.5**
8. Лохвицкій. кр. надѣльн.	1.630	99.104	5.216	93.888		96.496	60,8	3,2	59,2	19,0	9,3	1	70		67		65	70,0	2,8	65,0	23,3	10,0	217	11.327	1.237	10.090		13.996	52,2	5,7	64,5	9.2	9,2
владѣльч.	2.697	144.829	8.361	136.468		156.696	53,7	3,1	58,1	17,3	9.7	27	2.700		2.641		2.673	100,0	2,2	99,0	45,8	10,0	556	24.075	3.503	20.572		26.243	43,3	6,3	47,2	6,9	10,0
въ уѣздѣ	**4.327**	**243.933**	**13.577**	**230.356**	**1,50**	**253.192**	**56,4**	**3,1**	**58,0**	**18,0**	**9.5**	**28**	**2.770**		**2.708**	**0,02**	**2.738**	**98.9**	**2.2**	**97.8**	**44,7**	**10.0**	**773**	**35.402**	**4.740**	**30.662**	**0,19**	**40.239**	**45.8**	**6,1**	**52.1**	**7.5**	**9.8**
9. Лубенскій. кр. надѣльн.	1.671	106.108	4.846	101.262		121.147	63,5	2,9	72,5	21,1	9.7	11	1.320		1.276		1.870	120,0	4,0	170,0	30,0	10,0	166	11.554	1.195	10.359		14.840	69,6	7,2	89,4	9,7	9,8
владѣльч.	1.373	75.515	4.119	71.396		92.952	55,0	3,0	67,7	18,3	9.5	35	3.325		3.220		4.200	95,0	3,0	120,0	31,7	10,0	190	9.557	1.425	8.132		7.258	50,3	7,5	38,2	6,7	9,6
въ уѣздѣ	**3.044**	**181.623**	**8.965**	**172.658**	**1,25**	**214.099**	**59,7**	**2.9**	**70,3**	**20.3**	**9.6**	**46**	**4.645**		**4.496**	**0,04**	**6.070**	**101.0**	**3.2**	**132.0**	**31.2**	**10.0**	**356**	**21.111**	**2.620**	**18.491**	**0,13**	**22 098**	**59.3**	**7.4**	**62,1**	**8,1**	**9.7**
10. Мирогородскій. кр. надѣльн.	2.351	142.000	9.169	132.831		119.665	60,4	3,9	50,9	15,5	9,6	1	16		12		48	16,0	4,2	48,0	4,0	10,0	244	21.033	1.952	19.081		15.616	86,2	8,0	64,0	10,8	9,5
владѣльч.	2.683	145.687	8.586	137.101		138.443	54,3	3,2	51,6	17,0	9,3	66	3.300		3.128		4.620	50,0	2,6	70,0	19,2	9,0	171	9.781	1.214	8.567		6.549	57,2	7,1	38,3	8,1	9,5
въ уѣздѣ	**5.034**	**287.687**	**17.755**	**269.932**	**1,68**	**258.108**	**57,0**	**3.5**	**51,3**	**16.3**	**9.5**	**67**	**3.316**		**3.140**	**0,02**	**4.668**	**49.5**	**2.6**	**69.7**	**18.8**	**9.3**	**415**	**30.814**	**3.166**	**27.648**	**0,17**	**22.165**	**74.3**	**7.6**	**53.4**	**9.7**	**9.5**
11. Переяславскій. кр. надѣльн.	3.515	192.270	9.842	182.428		183.131	54,7	2,8	52,1	19,4	9,5	14	770		728		1.334	55,0	3,0	95,3	18,3	10,0	594	32.789	4.217	28.572		25.126	55,2	7,1	42,3	7,8	9,5
владѣльч.	1.804	90.561	5.051	85.510		74.325	50,2	2,8	41,2	17,9	9,8	46	4.140		3.993		7.714	90,0	3,2	166,7	28,1	10,0	437	20.670	4.283	16.387		22.942	47,3	9,8	52,5	4,8	9,6
въ уѣздѣ	**5.319**	**282.831**	**14.893**	**267.938**	**1,38**	**257.456**	**53,2**	**2.8**	**48.4**	**19.0**	**9.6**	**60**	**4 910**		**4.721**	**0,02**	**9.048**	**81.8**	**3.1**	**150.8**	**26.0**	**10.0**	**1.031**	**53.459**	**8.500**	**44.959**	**0,23**	**48.068**	**51.9**	**8.2**	**46.6**	**6.3**	**9.5**
12. Пирятинскій. кр. надѣльн.	2.389	155.046	8.123	146.923		145.968	64,9	3,4	61,1	19,1	9,7	28	1.856		1.778		2.108	66,3	2,8	75,3	23,7	10,0	303	10.938	2.151	8.787		18.422	36,1	7,1	60,8	5,1	10,5
владѣльч.	1.690	108.329	4.732	103.597		90.077	64,1	2,8	53,3	22.9	9,3	6	450		426		582	75,0	4,0	97,0	18,7	10,0	215	6.278	1.548	4.730		4.816	29,2	7,2	22,4	4,1	10,1
въ уѣздѣ	**4.079**	**263.375**	**12.855**	**250.520**	**1,42**	**236.045**	**64.6**	**3,2**	**57.9**	**20.5**	**9.6**	**34**	**4.306**		**2.204**	**0,01**	**2.690**	**67.8**	**3.0**	**79,1**	**22.6**	**10.0**	**518**	**17.216**	**3.699**	**13.517**	**0,08**	**3.238**	**33.2**	**7,1**	**44,9**	**4.7**	**10.3**
13. Прилукскій. кр. надѣльн.	2.896	190.267	9.267	181.000		189.688	65,7	3,2	65,5	20,5	10.0	12	782		748		985	65,2	2,8	82,1	23,3	10.0	794	44.623	5.082	39.541		33.665	56.2	6.4	42,4	8,8	10.4
владѣльч.	2.020	108.474	5.656	102.818		120.796	53.7	2,8	59,8	19,2	10.0	57	4.292		4.093		5.415	75,3	3,5	95,0	21,5	9,8	761	35.462	4.414	31.048		35.615	46,6	5,8	46,8	8,0	10,5
въ уѣздѣ	**4.916**	**298.741**	**14.923**	**283.818**	**1,33**	**310.484**	**60,8**	**3.0**	**63.2**	**20.0**	**10.0**	**69**	**5.074**		**4.841**	**0,02**	**6.400**	**73.5**	**3.4**	**92.8**	**21.8**	**9.8**	**1.555**	**80.085**	**9.496**	**70.589**	**0,33**	**69.280**	**51.5**	**6,1**	**44.6**	**8.4**	**10,4**
14. Ромненскій. кр. надѣльн.	2.592	149.299	8.813	140.486		149.040	57,6	3,4	57,5	16,9	9,8	17	544		527		1.105	32,0	1,0	65,0	32,0	10,0	739	38 797	4.951	33.846		27.860	52,5	6.7	37,7	7.8	9,2
владѣльч.	1.794	93.467	6.100	87.367		110.152	52,1	3,4	61,4	15.3	9,7	62	6.200		6.076		9.300	100,0	2,0	150,0	50,0	10,0	536	19.350	1.135	15.215		11.149	36,1	7,7	20,8	4 7	9,9
въ уѣздѣ	**4.386**	**242.766**	**14.913**	**227.853**	**1,12**	**259.192**	**55.4**	**3.4**	**59,1**	**16.3**	**9.8**	**79**	**6.744**		**6.603**	**0,03**	**10.405**	**85,4**	**1,8**	**131,7**	**47.8**	**10.0**	**1.275**	**58.147**	**9.086**	**49.061**	**0,24**	**39.009**	**45,6**	**7,1**	**30,6**	**6.4**	**9.5**
15. Хорольскій. кр. надѣльн.	1.674	92.907	4.185	88.722		90.731	55,5	2.5	54,2	22,2	9.4	16	1.120		1.077		968	70,0	2,7	60,5	25,9	10,0	427	22 332	3.331	19.001		15.329	52,3	7,8	35,9	6,7	9,3
владѣльч.	1.111	61.438	3.222	58.216		61.660	55.3	2,9	55,5	19,1	9,3	17	1.020		986		340	60,0	2,0	20,0	30,0	9,0	120	6.924	996	5.928		3.912	57,7	8,3	32,6	7,0	9,6
въ уѣздѣ	**2.785**	**154.345**	**7.407**	**146.938**	**0,82**	**152.391**	**55.5**	**2.7**	**54.7**	**20,8**	**9.4**	**33**	**2.140**		**2.063**	**0,01**	**1.308**	**64.8**	**2,3**	**39.6**	**27.8**	**9.6**	**547**	**29.256**	**4.327**	**24.929**	**0,14**	**19.241**	**53.5**	**7.9**	**35.2**	**6.8**	**9.4**
Въ губерніи.	68.921	3.970.491	220.755	3.749.736	1,31	3.952.657	57.6	3.2	57,4	18.0	9.6	1.412	103.178		99.285	0,03	154.613	73,1	2,8	109,5	26,5	9,4	9.477	482.158	69.160	412.998	0,10	429.400	50.9	7.3	45.3	7,0	9.7
кр. надѣльн.	37.366	2.182.594	123.960	2.058.634		2.111.480	58,4	3,3	56,5	17,7	9,6	384	25.381		24.370		25.226	66,1	2,6	65,7	25,4	10,2	5.169	281.776	37.866	243.910		252.902	54,5	7,3	48,9	7,5	9,7
владѣльч.	31.555	1.787.897	96.795	1.691.102		1.841.177	56,7	3,1	58,3	18,3	9,5	1.028	77.797		74.915		129.387	75,7	2,8	124,9	27,0	9,1	4.308	200.382	31.294	169.088		176.498	46,5	7,3	41,0	6,4	9,8

уѣзды.		Чечевица. Lentille.										Бобы. Fèves.									
		Посѣвная площадь 1896 г. въ десят.	Собрано.	Посѣяно.	Остатокъ. Абсолютный.	Остатокъ. На 1 душу населенія об. п.	Собрано соломы.	На казен. десят. Собрано.	На казен. десят. Посѣяно.	На казен. десят. Соломы.	Урожай самъ.	Вѣсъ четверти.	Посѣвная площадь 1896 г. въ десят.	Собрано.	Посѣяно.	Остатокъ. Абсолютный.	Остатокъ. На 1 душу населенія об. п.	Собрано соломы.	На казен. десят. Собрано.	На казен. десят. Посѣяно.	На казен. десят. Соломы.	Урожай самъ.	Вѣсъ четверти.
		Удовъ.										Пуд.	Удовъ.										Пуд.
		1	2	3	4	5	6	7	8	9	10	11	1	2	3	4	5	6	7	8	9	10	11
1. Полтавскій.	кр. надѣльн.	50	2.090	205	1.885		2.100	41,8	4,1	42,0	10,2	10,8	4	605		575		288	151,2	7,4	72,0	20,2	10,0
	владѣльч.	79	6.217	616	5.601		7.955	78,7	7,8	100,7	10,1	9,9	6	480		455		200	80,0	4,2	33,3	19,2	9,8
	въ уѣздѣ	129	8.307	821	7.486	0,04	10.055	64,4	6,4	77,9	10,1	10,0	10	1.085		1.030	0,01	488	108,5	5,5	48,8	19,7	9,2
2. Гадячскій.	кр. надѣльн.	53	5.777	530	5.247		3.180	109,0	10,0	60,0	10,9	11,0	—	—	—	—		—	—	—	—	—	—
	владѣльч.	64	1.626	326	1.300		1.382	25,4	5,1	21,6	5,0	9,7	—	—	—	—		—	—	—	—	—	—
	въ уѣздѣ	117	7.403	856	6.547	0,04	4.562	63,3	7,3	39,0	8,7	10,2	—	—	—	—	—	—	—	—	—	—	—
3. Зеньковскій.	кр. надѣльн.	39	3.245	203	3.042		1.365	83,2	5,2	35,0	16,0	10,0	2	208		192		144	104,0	7,8	72,0	13,0	10,0
	владѣльч.	35	1.046	185	861		2.859	29,9	5,3	81,7	6,0	10,0	9	301		247		275	33,5	6,0	50,6	5,6	10,0
	въ уѣздѣ	74	4.291	388	3.903	0,03	4.224	58,0	5,2	57,1	11,1	10,0	11	509		439	0,00	419	46,3	6,4	38,1	7,3	10,0
4. Золотоношскій.	кр. надѣльн.	97	4.152	766	3.386		3.230	42,8	7,9	33,3	5,4	9,9	18	1.152		972		864	64,0	10,0	48,0	6,4	10,0
	владѣльч.	102	4.141	632	3.509		6.803	40,6	6,2	66,7	6,5	9,7	35	1.928		1.606		1.400	55,1	9,2	40,0	6,0	10,3
	въ уѣздѣ	199	8.293	1.398	6.895	0,03	10.033	41,7	7,0	50,4	6,0	9,8	53	3.080		2.578	0,01	2.264	58,1	9,5	42,7	6,1	10,2
5. Кобелякскій.	кр. надѣльн.	84	3.696	1.008	2.688		1.680	44,0	12,0	20,0	3,7	10,0	5	321		271		250	64,2	10,0	50,0	6,4	10,0
	владѣльч.	136	7.426	694	6.732		6.392	54,6	5,1	47,0	10,7	9,6	61	3.452		3.092		2.745	56,6	5,9	45,0	9,6	10,0
	въ уѣздѣ	220	11.122	1.702	9.420	0,04	8.072	50,5	7,7	36,7	6,5	9,8	66	3.773		3.363	0,01	2.995	57,2	6,2	45,4	9,4	10,0
6. Константиноградскій.	кр. надѣльн.	337	12.469	2.494	9.975		11.761	37,0	7,4	34,9	5,0	10,2	8	842		779		610	105,2	7,9	76,2	13,4	10,0
	владѣльч.	185	6.882	1.350	5.532		9.768	37,2	7,3	52,8	5,1	9,6	5	150		125		300	30,0	5,0	60,0	6,0	10,0
	въ уѣздѣ	522	19.351	3.844	15.507	0,07	21.529	37,1	7,4	41,2	5,0	10,0	13	992		904	0,00	910	76,3	6,8	70,0	11,3	10,0
7. Кременчугск.	кр. надѣльн.	67	5.648	516	5.132		2.057	84,3	7,7	30,7	11,0	9,7	11	1.504		1.416		640	136,7	8,0	58,2	17,1	9,8
	владѣльч.	55	3.630	341	3.289		4.180	66,0	6,2	76,0	10,7	9,6	12	784		694		542	65,3	7,5	45,2	8,7	10,0
	въ уѣздѣ	122	9.278	857	8.421	0,04	6.237	76,0	7,0	51,1	10,8	9,6	23	2.288		2.110	0,01	1.182	99,5	7,7	51,4	12,9	9,9
8. Лохвицкій.	кр. надѣльн.	49	3.660	343	3.317		2.612	74,7	7,0	53,3	10,7	9,0	—	—		—		—	—	—	—	—	—
	владѣльч.	17	1.020	68	952		510	60,0	4,0	30,0	15,0	10,0	1	55		46		40	55,1	9,2	40,0	6,1	10,0
	въ уѣздѣ	66	4.680	411	4.269	0,02	3.122	70,9	6,1	47,3	11,4	9,1	1	55		46	0,00	40	55,1	9,2	40,0	6,1	10,0
9. Лубенскій.	кр. надѣльн.	32	3.840	259	3.581		1.920	120,0	8,1	60,0	14,8	9,0	3	347		320		288	115,7	9,0	96,0	12,9	10,0
	владѣльч.	48	768	389	379		576	16,0	8,1	12,0	2,0	10,0	5	178		145		275	35,7	6,7	55,0	5,4	10,0
	въ уѣздѣ	80	4.608	648	3.960	0,03	2.496	57,6	8,1	31,2	7,0	9,5	8	525		465	0,00	563	65,6	7,5	70,4	8,7	10,0
10. Мирогородскій.	кр. надѣльн.	16	3.040	96	2.944		720	190,0	6,0	45,0	31,7	9,0	—	—		—		—	—	—	—	—	—
	владѣльч.	67	2.499	402	2.097		3.618	37,3	6,0	54,0	6,2	9,6	18	342		180		1 058	19,0	9,0	58,8	2,1	10,0
	въ уѣздѣ	83	5.539	498	5.041	0,03	4.338	66,7	6,0	52,3	11,1	9,6	18	342		180	0,00	1.058	19,0	9,0	58,8	2,1	10,0
11. Переяславскій.	кр. надѣльн.	177	6.354	991	5.363		8.071	35,9	5,6	45,6	6,4	9,4	1	85		77		73	85,0	7,7	73,2	10,6	10,0
	владѣльч.	152	9.622	958	8.664		5.958	63,3	6,3	39,2	10,0	9,2	3	127		100		177	42,3	8,9	59,0	4,7	10,0
	въ уѣздѣ	329	15.976	1.949	14.027	0,07	14.029	48,6	5,9	42,6	8,2	9,3	4	212		177	0,00	250	53,0	8,7	62,5	6,1	10,0
12. Пирятинскій.	кр. надѣльн.	97	7.275	815	6.460		3.463	75,0	8,4	35,7	8,9	10,0	—	—		—		—	—	—	—	—	—
	владѣльч.	25	687	117	570		512	27,5	4,7	20,5	6,0	10,0	19	760		656		760	40,0	5,5	40,0	7,3	10,0
	въ уѣздѣ	122	7.962	932	7.030	0,04	3.975	65,3	8,0	32,7	8,5	10,0	19	760		656	0,00	760	40,0	5,5	40,0	7,3	10,0
13. Прилукскій.	кр. надѣльн.	113	6.215	768	5.447		7.763	55,0	6,8	68,7	8,1	10,3	12	787		693		782	65,6	7,8	65,2	8,4	10,0
	владѣльч.	91	5.460	637	4.823		3.567	60,0	7,0	39,2	8,6	10,0	2	170		158		40	85,0	6,0	20,0	14,2	10,0
	въ уѣздѣ	204	11.675	1.405	10.270	0,05	11.330	57,2	7,0	55,5	8,3	10,1	14	957		851	0,00	822	68,4	7,6	58,7	9,0	10,0
14. Ромненскій.	кр. надѣльн.	23	1.104	92	1.012		920	48,0	4,0	40,0	12,0	10,0	—	—		—		—	—	—	—	—	—
	владѣльч.	51	1.408	270	1.138		1.275	27,6	5,3	25,0	5,2	9,0	1	91		85		50	90,6	6,3	49,8	15,2	10,0
	въ уѣздѣ	74	2.512	362	2.150	0,01	2.195	33,9	5,0	29,7	6,9	9,3	1	91		85	0,00	50	90,6	6,3	49,8	15,2	10,0
15. Хорольскій	кр. надѣльн.	121	6.510	1.149	5.361		2.904	53,8	9,5	24,0	5,6	9,3	—	—		—		—	—	—	—	—	—
	владѣльч.	39	2.036	234	1.802		1.365	52,2	6,0	35,0	8,7	11,0	26	2.267		2.093		1.313	87,2	6,7	50,5	13,0	10,0
	въ уѣздѣ	160	8.546	1.383	7.163	0,04	4.269	53,4	8,6	26,7	6,2	9,5	26	2.267		2.093	0,01	1.313	87,2	6,7	50,5	13,0	10,0
	Въ губерніи	2.501	129.543	17.454	112.089	0,04	110.466	51,8	7,0	40,2	7,4	9,8	267	16.936		14.977	0,01	13.114	63,4	7,3	49,1	8,7	10,1
	кр. надѣльн.	1.355	75.075	10.235	64.840		53.746	55,4	7,6	39,7	7,3	9,9	64	5.851		5.295		3.939	91,4	8,7	61,5	10,5	9,9
	владѣльч.	1.146	54.468	7.219	47.249		56.720	47,5	6,2	49,6	7,7	9,6	203	11.085		9.682		9.175	54,6	6,9	45,2	7,9	10,2

уѣздѣ		Картофель. Pommes de terre.									
		Посѣвная площадь 1896 г. въ десят.	Собрано.	Посѣяно.	Остатокъ. Абсолютный.	Остатокъ. На 1 душу населенія об. п.	На каз. десят. Собрано.	На каз. десят. Посѣяно.	Урожай самъ.	Вѣсъ четверти.
		Удовъ.								Пуд.
		1	2	3	4	5	6	7	8	9
1. Полтавскій.	кр. надѣльн.	1.954	948.276	169.021	779.255		485,3	86,5	5,6	10,0
	владѣльч.	1.084	590.996	75.338	515.658		545,2	69,5	7,8	9,7
	въ уѣздѣ	3.038	1.539 272	244.359	1.294.913	6,32	506.7	80,4	6.3	9,9
2. Гадячскій.	кр. надѣльн.	1.657	1.086.495	168.185	918.310		655,7	101,5	6,5	8,9
	владѣльч.	1.427	960.941	120 011	840.930		673,4	84,1	8,0	9,1
	въ уѣздѣ	3.084	2.047.436	288.196	1.759.240	1.01	663,7	93,4	7,1	9.0
3. Зеньковскій.	кр. надѣльн.	1.132	723.235	111.842	611 393		638,9	98,8	6,5	9,5
	владѣльч.	891	693.554	73.151	620.403		778,4	82,1	9,5	10,0
	въ уѣздѣ	2.023	1.416.789	184.993	1.231.796	0,87	700,3	91,4	7,7	9,7
4. Золотоношскій.	кр. надѣльн.	1.571	897.512	145.475	752.037		571,3	92,6	6,2	9,4
	владѣльч.	908	483.328	66.829	416.499		532,3	73,6	7,2	9,3
	въ уѣздѣ	2.479	1.380.840	212.304	1.168.536	0,47	557,0	85.2	6,5	9,4
5. Кобелякскій.	кр. надѣльн.	1.793	780.266	167.108	613.158		433,5	93,2	4,7	9,3
	владѣльч.	1.025	413.895	71.955	341.940		403,8	70,2	5,8	9,8
	въ уѣздѣ	2.818	1.194.161	239.063	955.098	3,07	423,8	84,8	5,0	9,5
6. Константиноградскій.	кр. надѣльн.	3.682	2.005.585	378.510	1.627.075		544,7	102,8	5,3	10,0
	владѣльч.	2.787	1.349.465	215.714	1.133.751		484,2	77,4	6,2	9,0
	въ уѣздѣ	6.469	3.355.050	594.224	2.760.826	1,31	518,6	91,9	5,6	9,6
7. Кременчугск.	кр. надѣльн.	1.425	714.067	109.867	604.200		501,1	77,1	6,5	9,0
	владѣльч.	1.120	558.544	78.176	480.368		498,7	69,8	7,3	9,3
	въ уѣздѣ	2.545	1.272.611	188.043	1.084.568	5,52	500,0	73,9	6,8	9,1
8. Лохвицкій.	кр. надѣльн.	1.351	759.802	113.484	646.318		562,4	84,0	6,7	9,0
	владѣльч.	1.739	1.102.004	145.033	956.971		633,7	83,4	7,6	10,0
	въ уѣздѣ	3.090	1.861.806	258.517	1.603.289	1,00	602.5	83.7	7,2	9.5
9. Лубенскій.	кр. надѣльн.	1 209	757.318	118.824	638.494		626,4	98,2	6,2	9,8
	владѣльч.	777	445.066	57.498	387.568		572,8	74,0	7,7	9,7
	въ уѣздѣ	1.986	1.202.384	176.322	1 026.062	0,74	605,3	88,8	6,8	9.8
10. Мирогородскій.	кр. надѣльн.	1.134	547.382	111.359	436.023		482,7	98,2	5,0	9,4
	владѣльч.	1.001	442.842	90.090	352.752		442,4	90,0	4,9	9,2
	въ уѣздѣ	2.135	990.224	201.449	788.775	4,91	463,8	94,3	4,9	9,3
11. Переяславскій.	кр. надѣльн.	2.871	1.800.117	258.103	1.542.014		627,0	89,9	7,0	10,0
	владѣльч.	743	466.010	62.783	403.227		627,2	84,5	8,0	9,5
	въ уѣздѣ	3 614	2.266.127	320.886	1.945.241	1,00	627.0	88,8	7,1	9,9
12. Пирятинскій.	кр. надѣльн.	1.607	1.231.283	206.339	1.024.944		766,2	128,4	6,0	9,6
	владѣльч.	54	40.440	5.794	34.646		752,6	107,3	7,0	9,0
	въ уѣздѣ	1.661	1.271.723	212.133	1.059.590	0,60	765,6	127,7	6,0	9,6
13. Прилукскій.	кр. надѣльн.	2.392	1.617.949	240.635	1.377.314		676,4	100,6	6,7	9,0
	владѣльч.	2.704	1.544.525	213.886	1.330.639		571,2	79,1	7,2	9,7
	въ уѣздѣ	5.096	3.162.474	454.521	2.707.953	1,27	620,6	89,2	7,0	9,3
14. Ромненскій.	кр. надѣльн.	2.938	2.250.214	281.754	1.968.460		765,9	95,9	7,9	9,3
	владѣльч.	2.240	1.419.488	193.088	1.226.400		633,7	86,2	7,4	10,1
	въ уѣздѣ	5.178	3.669.702	474.842	3.194.860	1,57	706,8	91,3	7,7	9,6
15. Хорольскій	кр. надѣльн.	2.109	943.777	155.644	788.133		447,5	73,8	6,1	11,0
	владѣльч.	376	187.398	28.952	158.446		498,4	77,0	6,5	8,6
	въ уѣздѣ	2.485	1.131.175	184.596	946.579	5,29	455,2	74,3	6,2	10.5
	Въ губерніи	47.701	27.761.774	4.234.448	23.527.326	0,82	582,0	88,8	6,6	9.6
	кр. надѣльн.	28.825	17.063.278	2.736.150	14.327.128		592,0	94,9	6,2	9,6
	владѣльч.	18.876	10.698.496	1.498.298	9.200.198		566,8	79,4	7,1	9,5

Ленъ. Lin.

уѣзды.		Посѣвная площадь 1896 г. въ десят.	Собрано.	Посѣяно.	Остатокъ.	Собрано волокна.	На казенную десятину. Собрано.	Посѣяно.	Волокна.	Урожай самъ.	Вѣсъ четверти.
			Пудовъ.								Пудовъ.
		1	2	3	4	5	6	7	8	9	10
1. Полтавскій.	кр. надѣльн.	215	9.331	1.075	8.256	4.751	43.4	5,0	22,1	8,7	
	владѣльч.	2.212	109.273	9.512	99.761	55.521	49.4	4.3	25,1	11,5	
	въ уѣздѣ	**2.427**	**118.604**	**10.587**	**108.017**	**60.272**	**48.9**	**4,4**	**24.8**	**10.2**	
2. Гадячскій.	кр. надѣльн.	150	8.145	645	7.500	3.630	54,3	4.3	24,2	12,6	
	владѣльч.	1 399	66.313	5.316	60.997	34.975	47.4	3.8	25,0	12,5	
	въ уѣздѣ	**1.549**	**74.458**	**5.961**	**68.497**	**38.605**	**48.1**	**3.8**	**25.0**	**12.5**	
3. Зеньковскій.	кр. надѣльн.	90	6.408	378	6.030	2 160	71,2	4.2	24,0	17,0	
	владѣльч.	425	22.950	1.615	21.335	11.900	54,0	3.8	28,0	14,2	
	въ уѣздѣ	**515**	**29.358**	**1.993**	**27.365**	**14.060**	**57.0**	**3.9**	**27.3**	**14.7**	
4. Золотоношскій.	кр. надѣльн.	2.087	82.019	8.139	73.880	56.975	39.3	3.9	27,3	10,1	
	владѣльч.	314	11.430	1.287	10.143	9.703	36.4	4,1	30,9	8,9	
	въ уѣздѣ	**2.401**	**93.449**	**9.426**	**84.023**	**66.678**	**38.9**	**3.9**	**27,8**	**9,9**	
5. Кобелякскій.	кр. надѣльн.	1.384	69.615	8.166	61.449	39.544	50,3	5,9	28,5	8,5	
	владѣльч.	2.448	106.243	11.995	94.248	54.346	43.4	4.9	22,2	8,9	
	въ уѣздѣ	**3.832**	**175.858**	**20.161**	**155.697**	**93 890**	**45,9**	**5.3**	**24.5**	**8.7**	
6. Константиноградскій.	кр. надѣльн.	671	98.000	2.281	95.719	18.520	146.2	3,4	27,6	43,0	
	владѣльч.	5.941	311.902	19.011	292.891	161.001	52,5	3,2	27,1	16,4	
	въ уѣздѣ	**6.612**	**409.902**	**21.292**	**388.610**	**179.521**	**62,0**	**3.2**	**27,2**	**19.3**	
7. Кременчугск.	кр. надѣльн.	626	31.488	2.254	29.234	12.583	50,3	3,6	20,1	14.0	
	владѣльч.	2.232	112.716	7.142	105.574	75.665	50,5	3,2	33.9	15,8	
	въ уѣздѣ	**2.858**	**144.204**	**9.396**	**134.808**	**88.248**	**50.4**	**3.3**	**30.9**	**15,3**	
8. Лохвицкій.	кр. надѣльн.	194	8.614	989	7.625	2.638	44.4	5,1	13,6	8,7	
	владѣльч.	1.422	59.155	5.972	53.183	34.128	41,6	4,2	24,0	9,9	
	въ уѣздѣ	**1.616**	**67.769**	**6.961**	**60.808**	**36.766**	**41.9**	**4.3**	**22,8**	**9.7**	
9. Лубенскій.	кр. надѣльн.	2.043	56.591	6.538	50.053	50.462	27,7	3,2	34,7	8,7	
	владѣльч.	4.956	175.938	16.354	159.584	148.184	35,5	3.3	29,9	10,8	
	въ уѣздѣ	**6.999**	**232.529**	**22.892**	**209.637**	**198.646**	**33.2**	**3,3**	**28.4**	**10.1**	
10. Мирогородскій.	кр. надѣльн.	237	16.542	901	15.641	5.806	69,8	3,8	24.5	18,4	
	владѣльч.	1.598	89.168	5.753	83.415	46.182	55,8	3,6	28,9	15,5	
	въ уѣздѣ	**1.835**	**105.710**	**6.654**	**99.056**	**51.988**	**57.6**	**3.6**	**28.3**	**15.9**	
11. Переяславскій.	кр надѣльн.	737	30.765	3.685	27.080	17.319	41,8	5,0	23.5	8,3	
	владѣльч.	1.268	44.760	6.340	38.420	33.475	35,3	5,0	26,4	7,1	
	въ уѣздѣ	**2.005**	**75.525**	**10.025**	**65.500**	**50.794**	**37.7**	**5,0**	**25.3**	**7.5**	
12. Пирятинскій.	кр. надѣльн.	1.058	43.484	4.126	39.358	35.231	41,1	3.9	33,3	10,5	
	владѣльч.	6.935	236.483	26.353	210.130	227.468	34,1	3,8	32,8	9,0	
	въ уѣздѣ	**7.993**	**279.967**	**30.479**	**249.488**	**262.699**	**35.0**	**3,8**	**32.9**	**9.2**	
13. Прилукскій.	кр. надѣльн.	295	13.481	1.357	12.124	9.115	45,7	4,6	30,9	9.9	
	владѣльч.	2.052	77.360	8.413	68.947	69.563	37.7	4.1	33.9	9.2	
	въ уѣздѣ	**2.347**	**90.841**	**9.770**	**81.071**	**78.678**	**38.7**	**4.2**	**33.5**	**9.3**	
14. Ромненскій.	кр. надѣльн.	353	17.579	1.659	15.920	7.025	49,8	4.7	19.9	10,7	
	владѣльч.	941	34.535	3.858	30.677	20.043	36,7	4,1	21,3	9,0	
	въ уѣздѣ	**1.294**	**52.114**	**5.517**	**46.597**	**27.068**	**40,3**	**4.3**	**20.9**	**9.4**	
15. Хорольскій.	кр. надѣльн.	876	40.997	2.891	38.106	30.485	46,8	3.3	34,8	14,2	
	владѣльч.	4.319	208.608	13.389	195.219	135.617	48.3	3,1	31,4	15.6	
	въ уѣздѣ	**5.195**	**249.605**	**16.280**	**233.325**	**166.102**	**48.0**	**3.1**	**32.0**	**15,3**	
	Въ губерніи	**49.478**	**2.199.893**	**187.394**	**2.012.499**	**1.414.015**	**44,5**	**3.8**	**28.6**	**11,7**	
	кр. надѣльн.	11.016	533.059	45.084	487.975	296.244	48.4	4,1	26,9	11,8	
	владѣльч.	38.462	1.666.834	142.310	1.524.524	1.117.771	43,3	3,7	29,1	11,7	

Конопля. Chanvre.

Посѣвная площадь 1896 г. въ десят.	Собрано.	Посѣяно.	Остатокъ.	Собрано волокна.	На казенную десятину. Собрано.	Посѣяно.	Волокна.	Урожай самъ.	Вѣсъ четверти.
	Пудовъ.								Пудовъ.
1	2	3	4	5	6	7	8	9	10
1.197	34.790	12.449	22.341	32.277	29.9	10,4	27.8	2.8	6,8
985	30.437	10.540	19.897	24.625	30.9	10.7	25.0	2,8	6,9
2.182	**65.227**	**22.989**	**42.238**	**56.902**	**29.9**	**10.5**	**26.0**	**2.8**	**6.8**
1.203	55.218	16.361	38.857	42.105	45.9	13.6	35.0	3,4	6.7
515	25.132	6.644	18.488	18.489	48.8	12.9	35,9	3,8	6.9
1.718	**80.350**	**23.005**	**57.345**	**60.594**	**46.8**	**13,4**	**35.4**	**3.5**	**6,7**
753	35.918	9.563	26.355	32.906	47.7	12.7	43.7	3.7	6,1
733	26.022	8.063	17.959	10.775	35.5	11,0	14,7	3,2	6.9
1.486	**61.940**	**17.626**	**44.314**	**43.681**	**41.7**	**11.9**	**29.4**	**3.5**	**6.5**
1.241	47.530	13.899	33.631	35.493	38.3	11,2	28.6	3,4	7.1
799	29.483	8.949	20.534	26.127	36,9	11,2	32.7	3,3	7,1
2.040	**77.013**	**22.848**	**54.165**	**61.620**	**37,8**	**11,2**	**30.2**	**3,4**	**7.1**
1.373	33.227	20.595	12.632	33.364	24,2	15,0	24,3	1,6	6.3
453	13.001	4.485	8.516	14.315	28.7	9.9	31.6	2.9	6,6
1.826	**46.228**	**25.080**	**21.148**	**47 679**	**25.3**	**13.7**	**26,1**	**1.8**	**6.3**
1.683	55.877	20.364	35.513	64.290	33,2	12,1	38,2	2,7	6,9
555	14.152	7.437	6.715	15.928	25,5	13.4	28,7	1,9	7.1
2.238	**70.029**	**27.801**	**42.228**	**80.218**	**31.3**	**12.4**	**35.8**	**2,5**	**7.0**
781	18.900	6.248	12.652	17.182	24,2	8,0	22.0	3,0	7.1
700	27.790	5.950	21.840	26.950	39,7	8,5	38,5	4.7	9.0
1.481	**46.690**	**12.198**	**34.492**	**44.132**	**31,5**	**8.2**	**29,8**	**3,8**	**7.7**
847	32.101	11.096	21.005	24.986	37.9	13,1	29,5	2,9	7.3
1.210	46.464	15.004	31.460	29.645	38.4	12,4	24.5	3.1	6,6
2.057	**78.565**	**26.100**	**52.465**	**54.631**	**38.2**	**12.7**	**26,5**	**3.0**	**6.9**
985	34.194	15.267	18.927	7.781	33,7	15,5	7.9	2.2	6.9
670	25.795	9.045	16.750	18.090	38,5	13,5	27.0	2,9	7.0
1.655	**59.989**	**24.312**	**35.677**	**25.871**	**36.3**	**14.7**	**15.6**	**2,5**	**6.9**
1.017	43.019	13.933	29.086	38.849	42.3	13,7	38.2	3.1	6,2
668	19.238	8.951	10.287	16.700	28.8	13,4	25.0	2.1	7.0
1.685	**62.257**	**22.884**	**39.373**	**55.549**	**36.9**	**13.6**	**33,0**	**2.7**	**6.5**
1.437	65.527	18.394	47.133	52.163	45.6	12,8	36.3	3.6	6.9
367	20.075	3.964	16.111	17.065	54.7	10.8	46.5	5.1	6,7
1.804	**85.602**	**22.358**	**63.244**	**69.228**	**47.4**	**12.4**	**38.3**	**3.8**	**6.9**
814	25.618	12.861	12.757	25.804	32.7	15,8	31.7	2.1	7.0
346	10.103	4.706	5.397	10.751	29,2	13,6	31,1	2.1	6,7
1.160	**35.721**	**17.567**	**18.154**	**36.555**	**30.8**	**15.1**	**31.5**	**2.1**	**7.0**
1.351	58.904	16.837	42.067	65.794	43.6	12,5	48.7	3.5	6.7
641	19.679	9.038	10.641	13.525	30.7	14.1	21,1	2,2	6,3
1.992	**78.583**	**25.875**	**52.708**	**79.319**	**39.5**	**13.0**	**39.8**	**3.0**	**6.5**
1.677	61.714	23.981	37.733	45.279	36,8	14,3	27.0	2,6	7.1
1.433	75.949	18.772	57.177	68.497	53.0	13.1	47.8	4.0	7.3
3.110	**137.663**	**42.753**	**94.910**	**113.776**	**44.2**	**13,7**	**36.6**	**3.2**	**7.2**
1.780	67.106	20.470	46.636	64.436	37.7	11,5	36,2	3,3	6.2
272	10.581	3.128	7.453	8.378	38.9	11,5	30.8	3.4	7.0
2.052	**77.687**	**23.598**	**54.089**	**72.814**	**37.9**	**11.5**	**35.5**	**3.3**	**6.3**
28.486	**1.063.544**	**356.994**	**706.550**	**902.569**	**37.3**	**12.2**	**31.7**	**3.1**	**6.8**
18.139	669.643	232.318	437.325	582.719	36,9	12,8	32,1	2,9	6,6
10.347	393.901	124.676	269.225	319.850	38,1	12,0	30,9	3,2	7,0

Уѣзды.	Яровая рожь. Seigle de printemps.											Яровая пшени			Froment de printemps.									Овесъ. Avoine.										
	Посѣвная площадь 1896 г. въ десят.	Собрано.	Посѣяно.	Остатокъ. Абсолютный.	Остатокъ. На 1 душу населенія об. п.	Собрано соломы.	На казен. десят. Собрано.	На казен. десят. Посѣяно.	На казен. десят. Соломы.	Урожай самъ.	Вѣсъ четверти.	Посѣвная площадь 1896 г. въ десят.	Собрано.	Посѣяно.	Остатокъ. Абсолютный.	Остатокъ. На 1 душу населенія об. п.	Собрано соломы.	На казен. десят. Собрано.	На казен. десят. Посѣяно.	На казен. десят. Соломы.	Урожай самъ.	Вѣсъ четверти.	Посѣвная площадь 1896 г. въ десят.	Собрано.	Посѣяно.	Остатокъ. Абсолютный.	Остатокъ. На 1 душу населенія об. п.	Собрано соломы.	На казен. десят. Собрано.	На казен. десят. Посѣяно.	На казен. десят. Соломы.	Урожай самъ.	Вѣсъ четверти.
	Уѣздовъ.										Пуд.		Уѣздовъ.									Пуд.		Уѣздовъ.									Пуд.
	1	2	3	4	5	6	7	8	9	10	11	1	2	3	4	5	6	7	8	9	10	11	1	2	3	4	5	6	7	8	9	10	11
АСТРАХАНСКАЯ.																																	
1. Царевскій. кр. надѣльн.	8.882	268.236	30.199	238.037		390.808	30,2	3,4	44,0	8,9	8,6	140.619	4.963.851	562	01.375		6.187.236	35,3	4,0	44.0	8,8	9,3	5.572	225.666	27.860	197.806		200.592	40,5	5,0	36,0	8,1	5,8
владѣльч.	208	6.656	728	5.928		8.070	32,0	3,5	38,8	9,1	8,8	10.770	452.340	43	29.260		430.800	42,0	4,0	40,0	10,5	9,0	97	3.764	485	3.279		4.268	38.8	5.0	44,0	7,8	5,5
въ уѣздѣ	**2.090**	**274.892**	**30.927**	**243.965**	1,36	**398.878**	**30.2**	**3.4**	**43.9**	**8.9**	**8,6**	**151.389**	**5.416.191**	**605**	**10.635**	26,89	**6.618 036**	**35.8**	**4,0**	**43,7**	**8.9**	**9.3**	**5.669**	**229.430**	**28.345**	**201.085**	1,12	**204.860**	**40.5**	**5.0**	**36.8**	**8,1**	**5,8**
2. Енотаевск. кр. надѣльн.	433	6.495	1.342	5.153		12.947	15,0	3,1	29,9	4,8	8,6	18.709	849.389	66	83.907		520.110	45,4	3,5	27,8	13.0	8,5	—	—	—	—		—	—	—	—	—	—
владѣльч.	8	115	26	89		264	14.4	3,3	33,0	4,4	8,0	2,037	89.628	7	82.091		57.036	44,0	3.7	28.0	11,9	8,5	36	1.811	180	1.631		958	50.3	5.0	26,6	10,1	5.0
въ уѣздѣ	**441**	**6.610**	**1.368**	**5.242**	0,07	**13.211**	**15.0**	**3,1**	**30.0**	**4.8**	**8.0**	**20.746**	**939.017**	**72**	**65.998**	11,96	**577.146**	**45.3**	**3,5**	**27.8**	**13.0**	**8.5**	**36**	**1.811**	**180**	**1.631**	0,02	**958**	**50.3**	**5.0**	**26.6**	**10.1**	**5.0**
3. Черноярскій. кр. надѣльн.	1.702	51.060	6.808	44.252		57.868	30,0	4,0	34,0	7,5	8,0	22,678	907.120	11	93.730		1.020.510	40,0	5,0	45,0	8.0	9.2	2.523	170.807	12.615	158.192		146.334	67.7	5,0	58,0	13,5	6,0
владѣльч.	59	1.947	224	1.723		2.555	33,0	3,8	43,3	8,7	8,0	113	7.006		6.384		4.520	62,0	5,5	40,0	11,3	10,0	4	264	20	244		180	66,0	5,0	45,0	13,2	6,0
въ уѣздѣ	**1.761**	**53.007**	**7.032**	**45.975**	0,52	**60.423**	**30.1**	**4.0**	**34.3**	**7.5**	**8.0**	**22.791**	**914.126**	**114**	**00.114**	9,00	**1.025.030**	**40,1**	**5.0**	**45,0**	**8.0**	**9.2**	**2.527**	**171.071**	**12.635**	**158.436**	1,78	**146.514**	**67.7**	**5.0**	**58.0**	**13.5**	**6.0**
4. Красноярскій. кр. надѣльн.	—	—	—	—		—	—	—	—	—	—	—	—	—	—		—	—	—	—	—	—	—	—	—	—		—	—	—	—	—	—
владѣльч.	—	—	—	—		—	—	—	—	—	—	—	—	—	—		—	—	—	—	—	—	—	—	—	—		—	—	—	—	—	—
въ уѣздѣ	—	—	—	—	—	—	—	—	—	—	—	—	—	—	—		—	—	—	—	—	—	—	—	—	—	—	—	—	—	—	—	—
5. Астраханскій. кр. надѣльн.	—	—	—	—		—	—	—	—	—	—	40	1.800		1.600	—	1.200	45,0	5,0	30 0	9.0	9,0	14	700	70	630		1.540	50,0	5,0	110,0	10,0	6,0
владѣльч.	—	—	—	—		—	—	—	—	—	—	5	235		215		175	47,0	5.0	35.0	9,4	9,0	15	1.050	90	960		1.332	70.0	6,0	88.8	11,7	6,0
въ уѣздѣ	—	—	—	—	—	—	—	—	—	—	—	**45**	**2.035**		**1.810**	0,03	**1.375**	**45.2**	**5.0**	**30.6**	**9.0**	**9.0**	**29**	**1.750**	**160**	**1.590**	0,03	**2.872**	**60.3**	**5.5**	**99.0**	**10.9**	**6.0**
Въ губерніи	**11.292**	**334.509**	**39.327**	**295.182**	0,67	**472.512**	**29.6**	**3.5**	**41,8**	**8.5**	**8.5**	**194·971**	**7.271.369**	**792**	**78.557**	14,80	**8.221.587**	**37.3**	**4.1**	**42.2**	**9.1**	**9.2**	**8.261**	**404.062**	**41.320**	**362.742**	0,83	**355.204**	**48.9**	**5.0**	**43,0**	**9.8**	**5.9**
кр. надѣльн.	11.017	325.791	38.349	287.442		461.623	29,6	3,5	41,9	8,5	8,5	182.046	6.722.160	74	80.612		7.729 056	36,9	4,1	42,5	9,1	9,2	8.109	397.173	40.545	356 628		348.466	49,0	5,0	43,0	9,8	5,9
владѣльч.	275	8.718	978	7.740		10.889	31,8	3,6	39.7	8,9	8,6	12.925	549.209	5	97.945		492.531	42,5	4.0	38,1	10.7	8.9	152	6.889	775	6.114		6.378	45,3	5,1	44.3	8.9	5.4
КУРЛЯНДСКАЯ.																																	
1. Иллукскій. кр. надѣльн.	73	2.482	664	1.818		3.606	34,0	9.1	49.4	3.7	8,5	203	5.460		3.430		11.794	26,9	10,0	58,1	2,7	8,3	8.828	242.770	88.280	154.460		450.111	27,5	10.0	51.1	2,8	5.6
владѣльч.	—	—	—	—		—	53,6	10.7	113.3	5,0	9,1	6	218		159		425	36,4	9,9	70,8	3.7	9,3	4.169	175.515	48.360	127.155		348.112	42,1	11,6	83,5	3,6	5,9
въ уѣздѣ	**73**	**2.482**	**664**	**1.818**	0,02	**3.606**	**34.0**	**9.1**	**49.4**	**3.7**	**8.5**	**209**	**5.678**		**3.589**	0,05	**12.219**	**27.2**	**10.0**	**58.5**	**2.7**	**8.3**	**12.997**	**418.285**	**136 640**	**281.645**	3,80	**798.223**	**32.2**	**10.5**	**61.4**	**3.1**	**5.7**
2. Фридрихшт. кр. надѣльн.	170	2.125	1.700	425		3.400	12,5	10.0	20.0	1,2	7,5	76	3.739		3.017		5.700	49.2	9,5	75,0	5,2	9,6	8.807	304.722	81.024	223.698		655.241	34,6	9.2	74,4	3.8	5,1
владѣльч.	—	—	—	—		—	68.9	10.9	113.2	6,3	8,9	9	433		350		674	48.1	9.2	74.9	5,2	9.4	1.972	95.445	19.128	76.317		194.834	48.4	9.7	98.8	5.0	3,3
въ уѣздѣ	**170**	**2.125**	**1.700**	**425**	0,01	**3.400**	**12.5**	**10.0**	**20.0**	**1.2**	**7.5**	**85**	**4.172**		**3.367**	0.06	**6.374**	**49,1**	**9.5**	**75.0**	**5.2**	**9.6**	**10.779**	**400.167**	**100.152**	**300.015**	4,93	**850.075**	**37.1**	**9.3**	**78.9**	**4.0**	**5,1**
3. Баускій. кр. надѣльн.	7	525	70	455		700	75,0	10,0	100.0	7.5	8,5	6	349		293		540	58,1	9,3	90,0	6,2	8,3	6.485	314.523	56.420	258.103		686.762	48.5	8,7	105,9	5,6	5,1
владѣльч.	2	156	22	134		248	78,0	11,2	124.0	7,0	9.0	1	88		78		101	88.0	10,4	101,2	8,5	9,5	4.969	287.208	47.206	240.002		679.262	57.8	9.5	136,7	6,1	5,4
въ уѣздѣ	**9**	**681**	**92**	**589**	0,01	**948**	**75.7**	**10,2**	**105,3**	**7.4**	**8,6**	**7**	**437**		**371**	0,01	**641**	**62.4**	**9.4**	**91.6**	**6.6**	**8.6**	**11.454**	**601.731**	**103.626**	**498.105**	9,02	**1.366.024**	**52.5**	**9,0**	**119,2**	**5.8**	**5 2**
4. Добленскій. кр. надѣльн.	3	193	29	164		311	64,3	9.8	103,8	6.6	8.7	2	202		185		244	100.9	9,5	121,8	10,6	9,5	14.642	663.283	105.422	557.861		1.492.020	45,3	7,2	101,9	6,3	5·0
владѣльч.	—	—	—	—		—	88,6	11.9	107.8	7.4	9,3	—	—		—		—	80,4	12,1	146,0	6,6	9,6	2.423	126.965	18.657	108.308		302.875	52,4	7.7	125,0	6.8	5·0
въ уѣздѣ	**3**	**193**	**29**	**164**	0,00	**311**	**64.3**	**9.8**	**103.8**	**6,6**	**8,7**	**2**	**202**		**183**	0,00	**244**	**100,9**	**9.5**	**321.8**	**10.6**	**9.5**	**17.065**	**790.248**	**124.079**	**666.169**	8,18	**1.794.895**	**46.3**	**7.3**	**105.2**	**6.4**	**5·0**
5. Туккумскій. кр. надѣльн.	3	297	38	259		233	99,0	12.8	77.8	7.7	9.2	3	182		153		101	60,6	9,6	33,8	6.3	9,2	8.722	372.429	65.415	307.014		768.408	42,7	7.5	88,1	5,7	5·2
владѣльч.	55	3.399	577	2.822		6.600	61,8	10,5	120,0	5.9	9.2	17	1.355		1.137		1.210	79,7	12.8	71,2	6,2	9,0	4.718	232.597	40.103	192.494		502.467	49,3	8,5	106,5	5,8	5·4
въ уѣздѣ	**58**	**3.696**	**615**	**3.081**	0,06	**6.833**	**63,7**	**10.6**	**117.8**	**6.0**	**9.2**	**20**	**1·537**		**1.290**	0,03	**1.311**	**76.9**	**12.4**	**65.6**	**6.2**	**9.0**	**13.440**	**605.026**	**105.518**	**499.508**	10,24	**1.270.875**	**45.0**	**7.9**	**94.6**	**5.7**	**5.3**
6. Тальсенскій. кр. надѣльн.	92	4.066	1.030	3.036		4.416	44,2	11,2	48.0	3.9	8,8	86	4.068		3.268		6.966	47,3	9,3	81,0	5,1	8,7	7.229	320.245	65.061	255.184		588.441	44,3	9,5	81,4	4,9	5·4
владѣльч.	6	308	59	249		255	51,4	9,8	42.5	5.2	9,0	10	571		453		851	57,1	11.8	85,1	4.8	9,	4.635	300 812	48.204	252.608		465.818	64,9	10,4	100.5	6.2	5,6
въ уѣздѣ	**98**	**4·374**	**1.089**	**3.285**	0,04	**4.671**	**44.6**	**11,1**	**47.7**	**4.0**	**8.8**	**96**	**4.639**		**3.721**	0,05	**7.817**	**48.3**	**9,6**	**81,4**	**5.1**	**8.7**	**11.864**	**621.057**	**113.265**	**507.792**	6,82	**1.054.259**	**52.3**	**9.5**	**88.9**	**5.5**	**5.5**
7. Газенпотскій. кр. надѣльн.	337	17.625	3.977	13.648		23.624	52,3	11.8	70,1	4.4	9.0	322	19.320		5.456		32.200	60,0	12,0	100,0	5,0	9,0	9.913	492.676	108.052	384.624		608.658	49,7	10,9	61,4	4,5	6,0
владѣльч.	24	1·565	290	1.275		2.095	65,2	12,1	87·3	5,4	9,0	69	4.582		3.754		5.437	66,4	12,0	78,8	5,5	9,1	10.858	572.217	122.695	449·522		807.835	52,7	11.3	74·4	4.7	6.0
въ уѣздѣ	**361**	**19·190**	**4.267**	**14.923**	0,25	**5.719**	**53.2**	**11.8**	**71.2**	**4,5**	**9.0**	**391**	**23.902**		**9.210**	0,33	**37.637**	**61,1**	**12.0**	**96,3**	**5.1**	**9.0**	**20.771**	**1.064.893**	**230.747**	**834.146**	14,21	**1.416.493**	**51.3**	**11'1**	**68.2**	**4.6**	**6.0**
8. Гробинскій. кр. надѣльн.	165	9.421	1.617	7.804		27.505	57,1	9,8	166,7	5,8	7,9	142	9.017		7.356		13.632	63,5	11.7	96,0	5,4	9,1	6.309	315·450	66.245	249.205		720.488	50,0	10,5	114,2	4,8	5,5
владѣльч.	77	5·468	978	4.490		8.909	71,1	12,7	115,7	5.6	8,9	21	1.751		1.497		1.865	83,4	12,1	88,8	6,9	9,7	2.235	138.123	26.373	111.750		290.774	61,8	11.8	130,1	5,2	5,7
въ уѣздѣ	**242**	**14.889**	**2.595**	**12.294**	0,23	**36.414**	**61,5**	**10,7**	**150,5**	**5,7**	**8,2**	**163**	**10.768**		**8.853**	0,16	**15.497**	**66,1**	**11.7**	**95,1**	**5.6**	**9.2**	**8.544**	**453.573**	**92.618**	**360.955**	6,70	**1.011.262**	**53.1**	**10.8**	**118,4**	**4.9**	**5.6**
9. Гольдингенск. кр. надѣльн.	327	14.748	3.957	10.791		39.502	45,1	12,1	120.8	3,7	8,9	252	14.389		1.541		18.900	57,1	11,3	75,0	5,1	9,3	13.374	506.875	124.378	382.497		805.115	37.9	9,3	60,2	4,1	5,4
владѣльч.	1	50	12	38		100	49.9	12,0	100.0	4.2	9.0	33	1.828		1.439		1.799	55,4	11,8	54,5	4.7	8 9	3 256	152.381	34.188	118.193		252.666	46,8	10,5	77,6	4,5	5,8
въ уѣздѣ	**328**	**14.798**	**3.969**	**10.829**	0,17	**39.602**	**45,1**	**12,1**	**120.7**	**3,7**	**8,9**	**285**	**16.217**		**2.980**	0,20	**20.699**	**56,9**	**11,4**	**72 6**	**5.0**	**9.3**	**16.630**	**659.256**	**158.566**	**500.690**	7,67	**1.057.781**	**39.6**	**9.5**	**63.6**	**4.2**	**5.5**
10. Виндавск. кр. надѣльн.	158	4.724	1,580	3·144		9.433	29.9	10.0	59,7	3,0	9,0	185	8.381		6,512		13.487	45,3	10,1	72,9	4.5	8.6	4.376	166.288	45.948	120.340		318.135	38,0	10,5	72,7	3,6	6.0
владѣльч.	15	1.095	186	909		1.447	73,0	12,4	96.5	5.9	9,0	2	126		102		189	62,9	12,0	94,5	5.2	9,0	2.039	86.046	22.837	63.209		146·196	42,2	11.2	71.7	3,8	6.0
въ уѣздѣ	**173**	**5.819**	**1.766**	**4.053**	0,09	**10.880**	**35.0**	**10,2**	**62.9**	**3.3**	**9,0**	**187**	**8.507**		**8.614**	0,15	**13.676**	**45.5**	**10,1**	**73,1**	**4,5**	**8.6**	**6.415**	**252.334**	**68.785**	**183.549**	4,04	**464.331**	**39.3**	**10.7**	**72.4**	**3.7**	**6.0**
Въ губерніи	**1.515**	**68.247**	**16.786**	**51.461**	0,08	**132.384**	**45.0**	**11,1**	**87.4**	**4,1**	**8.7**	**1.445**	**76.059**		**10.178**	0,10	**116.115**	**52.6**	**11,0**	**80,4**	**4,8**	**9.0**	**129.959**	**5.866.570**	**1.233.996**	**4.632.574**	7,50	**11.084.218**	**45.1**	**9.5**	**85.3**	**4.8**	**5,5**
кр. надѣльн.	1.335	56.206	14.662	41.544		112.730	42,1	10,9	84,4	3,8	8,7	1.277	65.107		1.209		103.564	51,0	10,9	81,1	4,7	9,0	88.685	3.699.261	806.245	2.893.016		7.093·379	41.7	9,1	80.0	4,6	5.4
владѣльч.	180	12.041	2.124	9.917		19.654	66,9	11,8	109,2	5,8	9.0	168	10.952		8.969		12.551	65,2	11,8	74,7	5,5	9.2	41.274	2.167.309	427.751	1.739.558		3.990.839	52.5	10,4	96,7	5,1	5,7

Уѣзды.	Ячмень. Orge. Посѣвная площадь 1896 г. въ десят.	Собрано.	Посѣяно.	Остатокъ. Абсолютный.	Остатокъ. На 1 душу населенія об. п.	Собрано соломы.	На казен. десят. Собрано.	На казен. десят. Посѣяно.	На казен. десят. Соломы.	Урожай самъ.	Вѣсъ четверти.
		Пудовъ.									Пуд.
	1	2	3	4	5	6	7	8	9	10	11
АСТРАХАНСКАЯ.											
1. Царевскій. кр. надѣльн.	2.745	127.643	13.725	113.918		85.370	46,5	5,0	31,1	9,3	8,0
владѣльч.	35	1.400	175	1.225		1.925	40,0	5,0	55,0	8,0	9,0
въ уѣздѣ	**2.780**	**129.043**	**13.900**	**115.143**	0,64	**87.295**	**46,4**	**5,0**	**31,4**	**9,3**	**8.0**
2. Енотаевск. кр. надѣльн.	—	—	—	—		—	—	—	—	—	—
владѣльч.	—	—	—	—		—	—	—	—	—	—
въ уѣздѣ	—	—	—	—	—	—	—	—	—	—	—
3. Черноярскій. кр. надѣльн.	4.207	157.342	21.035	136.307		158.183	37,4	5,0	37,6	7,5	7,6
владѣльч.	—	—	—	—		—	—	—	—	—	—
въ уѣздѣ	**4.207**	**157.342**	**21.035**	**136.307**	1,53	**158.183**	**37,4**	**5,0**	**37·6**	**7,5**	**7,6**
4. Красноярскій. кр. надѣльн.	—	—	—	—		—	—	—	—	—	—
владѣльч.	—	—	—	—		—	—	—	—	—	—
въ уѣздѣ	—	—	—	—	—	—	—	—	—	—	—
5. Астраханскій. кр. надѣльн.	—	—	—	—		—	—	—	—	—	—
владѣльч.	—	—	—	—		—	—	—	—	—	—
въ уѣздѣ	—	—	—	—	—	—	—	—	—	—	—
Въ губерніи	**6.987**	**286.385**	**34.935**	**251.450**	0,57	**245.478**	**41,0**	**5,0**	**35,1**	**8,2**	**7,8**
кр. надѣльн.	6.952	284.985	34.760	250.225		243.553	41,0	5,0	35,0	8,2	7,8
владѣльч.	35	1.400	175	1.225		1.925	41,0	5,0	55,0	8,0	9,0
КУРЛЯНДСКАЯ.											
1. Иллукстскій. кр. надѣльн.	3.812	102.543	35.833	66.710		186.026	26,9	9.4	48,8	2,9	6,9
владѣльч.	1.522	48.095	14.916	33.179		102.081	31,6	9,8	60,5	3,2	7,1
въ уѣздѣ	**5.334**	**150.638**	**50.749**	**99.889**	1,35	**288.107**	**28,2**	**9.5**	**54.0**	**3,0**	**7.0**
2. Фридрихшт. кр. надѣльн.	7.625	292.037	67.100	224.937		500·962	38,3	8,8	65,7	4,4	6,9
владѣльч.	1.238	72.423	11.142	61.281		122.686	58,5	9,0	99,1	6,5	7,3
въ уѣздѣ	**8.863**	**364.460**	**78.242**	**286.218**	4,71	**623.648**	**41.1**	**8.8**	**70,4**	**4,7**	**7.0**
3. Баусскій. кр. надѣльн.	5.408	277.971	45.427	232.544		512.678	51,4	8,4	94,8	6,1	6,9
владѣльч.	3.657	237.339	38.033	199.306		415.069	64,9	10,4	113,5	6,2	7,5
въ уѣздѣ	**9.065**	**515.310**	**83.460**	**431.850**	7,82	**927.747**	**56,8**	**9.2**	**102,3**	**6,1**	**7.2**
4. Добленскій. кр. надѣльн.	14.012	713.211	117.711	595.500		1.364.769	50,9	8,4	97,4	6,1	7,2
владѣльч.	1.024	59.290	9.933	49.357		96.870	57,9	9,7	94,6	6,0	7,5
въ уѣздѣ	**15.036**	**772.501**	**127.644**	**644.857**	7,92	**1.461.639**	**51,4**	**8,5**	**97,2**	**6,1**	**7,2**
5. Туккумскій. кр. надѣльн.	6.347	331.948	60.931	271.017		536.956	52,3	9,6	84,6	5,4	7,2
владѣльч.	2.231	129.398	21.641	107.757		217.076	58,0	9,7	97,3	6,0	7,4
въ уѣздѣ	**8.578**	**461.346**	**82.572**	**378.774**	7,76	**754.032**	**53,8**	**9.6**	**87,9**	**5,6**	**7.3**
6. Тальсенскій. кр. надѣльн.	4.887	260.966	47.893	213.073		408.779	53,4	9,8	81,6	5,4	7,2
владѣльч.	2.587	167.379	26.646	140.733		267.237	64,7	10,3	103,3	6,3	7,4
въ уѣздѣ	**7.474**	**428.345**	**74.539**	**353.806**	4,75	**676.016**	**57,3**	**10,0**	**90,4**	**5,7**	**7,3**
7. Газенпотскій. кр. надѣльн.	2.266	120.778	25.153	95.625		134.147	53,3	11,1	59,2	4,8	7,4
владѣльч.	1.492	90.863	17.009	73.854		105 186	60,9	11,4	70,5	5,3	7,6
въ уѣздѣ	**3.758**	**211.641**	**42.162**	**169.479**	2,89	**239.333**	**56.3**	**11,2**	**63,7**	**5,0**	**7,5**
8. Гробинскій. кр. надѣльн.	1.815	107.448	20.872	86.576		213.081	59,2	11,5	117,4	5,1	7,3
владѣльч.	518	34.758	5.905	28.853		64.491	67,1	11,4	124,5	5,9	7,4
въ уѣздѣ	**2.333**	**142.206**	**26.777**	**115.429**	2,15	**277.572**	**61,0**	**11.5**	**119,0**	**5,3**	**7,3**
9. Гольдингенск. кр. надѣльн.	8.921	402.337	87.426	314.911		506.713	45,1	9,8	56,8	4,6	7,0
владѣльч.	2.049	109.417	23.154	86.263		135.929	53,4	11,3	76,1	4,7	7,5
въ уѣздѣ	**10.970**	**511.754**	**110.580**	**401.174**	6,14	**642.642**	**46,7**	**10,1**	**58,6**	**4,6**	**7,1**
10. Виндавск. кр. надѣльн.	5.065	290.731	53.689	237.042		466.486	57,4	10,6	92,1	5,4	7,4
владѣльч.	1.294	71.558	13.199	58.359		125.906	55,3	10,2	97,3	5,4	7,6
въ уѣздѣ	**6.359**	**362.289**	**66.888**	**295.401**	4,52	**592.392**	**57,0**	**10,5**	**93,2**	**5,4**	**7,4**
Въ губерніи	**77.770**	**3.920.490**	**743.613**	**3.176.877**	5,14	**6.483.128**	**50,4**	**9,6**	**83,4**	**5,3**	**7,2**
кр. надѣльн.	60.158	2.899.970	562.035	2.337.935		4.830.597	48,2	9,3	80,3	5,2	7,1
владѣльч.	17.612	1.020.520	181.578	838.942		1.652.531	57,9	10,3	93,8	5,6	7,4

Уѣзды.	Гречиха. Sarrasin. Посѣвная площадь 1896 г. въ десят.	Собрано.	Посѣяно.	Остатокъ. Абсолютный.	Остатокъ. На 1 душу населенія об. п.	Собрано соломы.	На казен. десят. Собрано.	На казен. десят. Посѣяно.	На казен. десят. Соломы.	Урожай самъ.	Вѣсъ четверти.
		Пудовъ.									Пуд.
	1	2	3	4	5	6	7	8	9	10	11
АСТРАХАНСКАЯ.											
1. Царевскій. кр. надѣльн.	—	—	—	—		—	—	—	—	—	—
владѣльч.	—	—	—	—		—	—	—	—	—	—
въ уѣздѣ	—	—	—	—	—	—	—	—	—	—	—
2. Енотаевск. кр. надѣльн.	—	—	—	—		—	—	—	—	—	—
владѣльч.	—	—	—	—		—	—	—	—	—	—
въ уѣздѣ	—	—	—	—	—	—	—	—	—	—	—
3. Черноярскій. кр. надѣльн.	—	—	—	—		—	—	—	—	—	—
владѣльч.	—	—	—	—		—	—	—	—	—	—
въ уѣздѣ	—	—	—	—	—	—	—	—	—	—	—
4. Красноярскій. кр. надѣльн.	—	—	—	—		—	—	—	—	—	—
владѣльч.	—	—	—	—		—	—	—	—	—	—
въ уѣздѣ	—	—	—	—	—	—	—	—	—	—	—
5. Астраханскій. кр. надѣльн.	—	—	—	—		—	—	—	—	—	—
владѣльч.	—	—	—	—		—	—	—	—	—	—
въ уѣздѣ	—	—	—	—	—	—	—	—	—	—	—
Въ губерніи	—	—	—	—	—	—	—	—	—	—	—
кр. надѣльн.	—	—	—	—		—	—	—	—	—	—
владѣльч.	—	—	—	—		—	—	—	—	—	—
КУРЛЯНДСКАЯ.											
1. Иллукстскій. кр. надѣльн.	153	4.376	[illegible]	3.198		8.583	28,6	7,7	56,1	3,7	6,8
владѣльч.	1	33		25		48	33,4	8,3	47,5	4,0	6,8
въ уѣздѣ	**154**	**4.409**	[illegible]	**3.223**	0,04	**8.631**	**28,6**	**7,7**	**56,0**	**3,7**	**6,8**
2. Фридрихшт. кр. надѣльн.	30	1.200	[illegible]	978		2.250	40,0	7,4	75,0	5,4	7,5
владѣльч.	—	—	—	—		—	—	—	—	—	—
въ уѣздѣ	**30**	**1.200**	[illegible]	**978**	0,02	**2.250**	**40.0**	**7,4**	**75,0**	**5,4**	**7,5**
3. Баусскій. кр. надѣльн.	14	507	[illegible]	398		1.050	36,2	7,8	75,0	4,6	7,0
владѣльч.	—	—	—	—		—	—	—	—	—	—
въ уѣздѣ	**14**	**507**	[illegible]	**398**	0,01	**1.050**	**36.2**	**7,8**	**75,0**	**4,6**	**7,0**
4. Добленскій. кр. надѣльн.	—	—	—	—		—	—	—	—	—	—
владѣльч.	—	—	—	—		—	—	—	—	—	—
въ уѣздѣ	—	—	—	—	—	—	—	—	—	—	—
5. Туккумскій. кр. надѣльн.	2	128		110		100	64,1	9,1	50,0	7,0	7,0
владѣльч.	—	—	—	—		—	—	—	—	—	—
въ уѣздѣ	**2**	**128**		**110**	0,00	**100**	**64.1**	**9,1**	**50.0**	**7,0**	**7,0**
6. Тальсенскій. кр. надѣльн.	—	—	—	—		—	—	—	—	—	—
владѣльч.	—	—	—	—		—	—	—	—	—	—
въ уѣздѣ	—	—	—	—	—	—	—	—	—	—	—
7. Газенпотскій. кр. надѣльн.	16	462		348		573	28,9	7,1	35,8	4,1	7,5
владѣльч.	—	—	—	—		—	27,0	7,2	35,0	3,8	7,5
въ уѣздѣ	**16**	**462**		**348**	0,01	**573**	**28,9**	**7,1**	**35,8**	**4,1**	**7,5**
8. Гробинскій. кр. надѣльн.	—	—	—	—		—	—	—	—	—	—
владѣльч.	—	—	—	—		—	—	—	—	—	—
въ уѣздѣ	—	—	—	—	—	—	—	—	—	—	—
9. Гольдингенск. кр. надѣльн.	15	624		468		1.200	41,6	10,4	80,0	4,0	7,8
владѣльч.	24	1.514		1.375		1.476	63,1	5,8	61,5	10,9	7,7
въ уѣздѣ	**39**	**2.138**		**1.843**	0,03	**2.676**	**54,8**	**7,6**	**68,6**	**7,2**	**7,7**
10. Виндавск. кр. надѣльн.	26	1.037		821		1.612	39,9	8,3	62,0	4,8	7,3
владѣльч.	—	—	—	—		—	—	—	—	—	—
въ уѣздѣ	**26**	**1.037**		**821**	0,02	**1.612**	**39,9**	**8,3**	**62,0**	**4,8**	**7,3**
Въ губерніи	**281**	**9.881**	[illegible]	**7.721**	0,01	**16.892**	**35,2**	**7,7**	**60,1**	**4,6**	**7,2**
кр. надѣльн.	256	8.334	[illegible]	6.321		15.368	32,6	7,9	60,0	4,1	7,1
владѣльч.	25	1.547		1.400		1.524	61,9	5,9	61,0	10'5	7,7

Уѣзды.	Просо. Millet. Посѣвная площадь 1896 г. въ десят.	Собрано.	Посѣяно.	Остатокъ. Абсолютный.	Остатокъ. На 1 душу населенія об. п.	Собрано соломы.	На казен. десят. Собрано.	На казен. десят. Посѣяно.	На казен. десят. Соломы.	Урожай самъ.	Вѣсъ четверти.
		Пудовъ.									Пуд.
	1	2	3	4	5	6	7	8	9	10	11
АСТРАХАНСКАЯ.											
1. Царевскій. кр. надѣльн.	10.536	526.800	10.536	516.264		442.512	50,0	1,0	42,0	50,0	8,5
владѣльч.	202	10.383	222	10.161		8.423	51,4	1,1	41,7	46,7	8,8
въ уѣздѣ	**10.738**	**537.183**	**10.758**	**526.425**	2,94	**450.935**	**50,0**	**1,0**	**42,0**	**50,0**	**8,5**
2. Енотаевск. кр. надѣльн.	4.733	227.184	5.206	221.978		128.738	48,0	1,1	27,2	43,6	8,8
владѣльч.	104	5.283	135	5.148		2.184	50,8	1,3	21,0	39,1	9,0
въ уѣздѣ	**4.837**	**232.467**	**5.341**	**227.126**	3,14	**130.922**	**48,1**	**1,1**	**27,1**	**43,5**	**8,8**
3. Черноярскій. кр. надѣльн.	3.538	158.149	4.599	153.550		116.754	44,7	1,3	33,0	34,4	9,0
владѣльч.	2	66	2	64		120	33,0	1,0	60,0	33,0	10,0
въ уѣздѣ	**3.540**	**158.215**	**4.601**	**153.614**	1,73	**116.874**	**44,7**	**1,3**	**33,0**	**34,4**	**9,0**
4. Красноярскій. кр. надѣльн.	—	—	—	—		—	—	—	—	—	—
владѣльч.	—	—	—	—		—	—	—	—	—	—
въ уѣздѣ	—	—	—	—	—	—	—	—	—	—	—
5. Астраханскій. кр. надѣльн.	58	3.190	70	3.120		4.292	55,0	1,2	74,0	45,8	9,5
владѣльч.	5	300	8	292		250	60,0	1,5	50,0	37,5	10,0
въ уѣздѣ	**63**	**3.490**	**78**	**3.412**	0,05	**4.542**	**55,4**	**1,2**	**72,1**	**44,7**	**9,5**
Въ губерніи	**19.178**	**931.355**	**20.778**	**910.577**	2,08	**703.273**	**48,6**	**1,1**	**36,7**	**44,8**	**8,7**
кр. надѣльн.	18.865	915.323	20.411	894.912		692.296	48,5	1,1	36,7	44,8	8,7
владѣльч.	313	16.032	367	15.665		10.977	51,2	1,2	35,1	43,8	8,9
КУРЛЯНДСКАЯ.											
1. Иллукстскій. кр. надѣльн.	—	—	—	—	—	—	—	—	—	—	—
владѣльч.	—	—	—	—	—	—	—	—	—	—	—
въ уѣздѣ	—	—	—	—	—	—	—	—	—	—	—
2. Фридрихшт. кр. надѣльн.	—	—	—	—	—	—	—	—	—	—	—
владѣльч.	—	—	—	—	—	—	—	—	—	—	—
въ уѣздѣ	—	—	—	—	—	—	—	—	—	—	—
3. Баусскій. кр. надѣльн.	—	—	—	—	—	—	—	—	—	—	—
владѣльч.	—	—	—	—	—	—	—	—	—	—	—
въ уѣздѣ	—	—	—	—	—	—	—	—	—	—	—
4. Добленскій. кр. надѣльн.	—	—	—	—	—	—	—	—	—	—	—
владѣльч.	—	—	—	—	—	—	—	—	—	—	—
въ уѣздѣ	—	—	—	—	—	—	—	—	—	—	—
5. Туккумскій. кр. надѣльн.	—	—	—	—	—	—	—	—	—	—	—
владѣльч.	—	—	—	—	—	—	—	—	—	—	—
въ уѣздѣ	—	—	—	—	—	—	—	—	—	—	—
6. Тальсенскій. кр. надѣльн.	—	—	—	—	—	—	—	—	—	—	—
владѣльч.	—	—	—	—	—	—	—	—	—	—	—
въ уѣздѣ	—	—	—	—	—	—	—	—	—	—	—
7. Газенпотскій. кр. надѣльн.	—	—	—	—	—	—	—	—	—	—	—
владѣльч.	—	—	—	—	—	—	—	—	—	—	—
въ уѣздѣ	—	—	—	—	—	—	—	—	—	—	—
8. Гробинскій. кр. надѣльн.	—	—	—	—	—	—	—	—	—	—	—
владѣльч.	—	—	—	—	—	—	—	—	—	—	—
въ уѣздѣ	—	—	—	—	—	—	—	—	—	—	—
9. Гольдингенск. кр. надѣльн.	—	—	—	—	—	—	—	—	—	—	—
владѣльч.	—	—	—	—	—	—	—	—	—	—	—
въ уѣздѣ	—	—	—	—	—	—	—	—	—	—	—
10. Виндавск. кр. надѣльн.	—	—	—	—	—	—	—	—	—	—	—
владѣльч.	—	—	—	—	—	—	—	—	—	—	—
въ уѣздѣ	—	—	—	—	—	—	—	—	—	—	—
Въ губерніи	—	—	—	—	—	—	—	—	—	—	—
кр. надѣльн.	—	—	—	—	—	—	—	—	—	—	—
владѣльч.	—	—	—	—	—	—	—	—	—	—	—

УѢЗДЫ.	Горохъ. Pois.											Чечевица. Lentille.											Бобы. Fèves.										
	Посѣвная площадь 1896 г. въ десят.	Собрано.	Посѣяно.	Остатокъ. Абсолютный.	Остатокъ. На 1 душу населенія об. п.	Собрано соломы.	На казен. десят. Собрано.	На казен. десят. Посѣяно.	На казен. десят. Соломы.	Урожай самъ.	Вѣсъ четверти. Пуд.	Посѣвная площадь 1896 г. въ десят.	Собрано.	Посѣяно.	Остатокъ. Абсолютный.	Остатокъ. На 1 душу населенія об. п.	Собрано соломы.	На казен. десят. Собрано.	На казен. десят. Посѣяно.	На казен. десят. Соломы.	Урожай самъ.	Вѣсъ четверти. Пуд.	Посѣвная площадь 1896 г. въ десят.	Собрано.	Посѣяно.	Остатокъ. Абсолютный.	Остатокъ. На 1 душу населенія об. п.	Собрано соломы.	На казен. десят. Собрано.	На казен. десят. Посѣяно.	На казен. десят. Соломы.	Урожай самъ.	Вѣсъ четверти. Пуд.
	Пудовъ.											Пудовъ.											Пудовъ.										
	1	2	3	4	5	6	7	8	9	10	11	1	2	3	4	5	6	7	8	9	10	11	1	2	3	4	5	6	7	8	9	10	11
АСТРАХАНСКАЯ.																																	
1. Царевскій. кр. надѣльн.	723	25.160	3.037	22.123		23.859	34.8	4,2	33,0	8,3	10,0	—	—	—	—		—	—	—	—	—	—	—	—	—	—		—	—	—	—	—	—
владѣльч.	10	450	50	400		400	45,0	5,0	40,0	9,0	10,0	2	30		25		70	15,0	2,5	35,0	6,0	10,0	—	—	—	—		—	—	—	—	—	—
въ уѣздѣ	**733**	**25.610**	**3.087**	**22.523**	0,13	**24.259**	**34.9**	**4,2**	**33,1**	**8,3**	**10.0**	**2**	**30**		**25**	0,00	**70**	**15.0**	**2.5**	**35,0**	**6.0**	**10.0**	—	—	—	—		—	—	—	—	—	—
2. Еноташевск. кр. надѣльн.	—	—	—	—		—	—	—	—	—	—	—	—		—		—	—	—	—	—	—	—	—	—	—		—	—	—	—	—	—
владѣльч.	2	63	8	55		46	31,5	4,0	43,1	7,9	9,0	—	—		—		—	—	—	—	—	—	—	—	—	—		—	—	—	—	—	—
въ уѣздѣ	**2**	**63**	**8**	**55**	0,00	**46**	**31,5**	**4.0**	**43,1**	**7,9**	**9.0**	—	—		—	—	—	—	—	—	—	—	—	—	—	—		—	—	—	—	—	—
3. Черноярскій. кр. надѣльн.	315	14.837	1.260	13.577		12.600	47,1	4,0	40,0	11,8	10,1	28	902		807		840	32,2	3,4	30,0	9,4	10,0	—	—	—	—		—	—	—	—	—	—
владѣльч.	—	—	—	—		—	—	—	—	—	—	—	—		—		—	—	—	—	—	—	—	—	—	—		—	—	—	—	—	—
въ уѣздѣ	**315**	**14.837**	**1.260**	**13.577**	0,15	**12.600**	**47.1**	**4,0**	**40.0**	**11.8**	**10,1**	**28**	**902**		**807**	0,01	**840**	**32.2**	**3.4**	**30.0**	**9,4**	**10.0**	—	—	—	—		—	—	—	—	—	—
4. Красноярскій. кр. надѣльн.	—	—	—	—		—	—	—	—	—	—	—	—		—		—	—	—	—	—	—	—	—	—	—		—	—	—	—	—	—
владѣльч.	—	—	—	—		—	—	—	—	—	—	—	—		—		—	—	—	—	—	—	—	—	—	—		—	—	—	—	—	—
въ уѣздѣ	—	—	—	—	—	—	—	—	—	—	—	—	—		—	—	—	—	—	—	—	—	—	—	—	—		—	—	—	—	—	—
5. Астраханскій. кр. надѣльн.	—	—	—	—		—	—	—	—	—	—	—	—		—		—	—	—	—	—	—	—	—	—	—		—	—	—	—	—	—
владѣльч.	—	—	—	—		—	—	—	—	—	—	—	—		—		—	—	—	—	—	—	—	—	—	—		—	—	—	—	—	—
въ уѣздѣ	—	—	—	—	—	—	—	—	—	—	—	—	—		—	—	—	—	—	—	—	—	—	—	—	—		—	—	—	—	—	—
Въ губерніи	**1.050**	**40.510**	**4.355**	**36.155**	0,08	**36.905**	**38.6**	**4.1**	**35,1**	**9.4**	**10.0**	**30**	**932**		**832**	0,00	**910**	**31,1**	**3.3**	**30.3**	**9.3**	**10.0**	—	—	—	—		—	—	—	—	—	—
кр. надѣльн.	1.038	39.997	4.297	35.700		36 459	38.5	4,1	35,1	9.3	10,0	28	902		807		840	32,2	3,4	30,0	9,4	10,0	—	—	—	—		—	—	—	—	—	—
владѣльч.	12	513	58	455		446	42,8	4,8	37,2	8,8	9,9	2	30		25		70	15,0	2,5	35,0	6,0	10,0	—	—	—	—		—	—	—	—	—	—
КУРЛЯНДСКАЯ.																																	
1. Иллукстскій. кр. надѣльн.	1.195	46.605	11.691	34.914		85.442	39.0	9,7	71,5	4,0	9,5	71	5.361		4.615		6.390	75,5	10,5	90,0	7,2	11,0	176	9.592	1.830	7.762		12.355	54,5	10,4	70,2	5,2	9,5
владѣльч.	576	26.784	5.702	21.082		40.954	46,5	9,9	71,1	4,7	9,6	—	—		—		—	—	—	—	—	—	1	34	10	24		44	34,2	9,5	43,9	3,7	9,5
въ уѣздѣ	**1.771**	**73.389**	**17.393**	**55.996**	0,76	**126.396**	**41.4**	**9.8**	**71.4**	**4,2**	**9.5**	**71**	**5.361**		**4.615**	0,06	**6.390**	**75.5**	**10.5**	**90.0**	**7.2**	**11.0**	**177**	**9.626**	**1.840**	**7.786**	0,11	**12.399**	**54,4**	**10.4**	**70.1**	**5.2**	**9,5**
2. Фридрихштт. кр. надѣльн.	876	40.734	8.147	32.587		76.562	46,5	9,3	87,4	5.0	9,1	48	2.050		1.618		5.760	42,7	9,0	120,0	4,7	9,0	77	3.457	747	2.710		4.066	44,9	9,7	52,8	4,6	9,2
владѣльч.	311	17.229	3.017	14.212		39.652	55,4	9.7	127,5	5,7	9,4	—	—		—		—	—	—	—	—	—	—	—	—	—		—	36,0	9,0	—	4.0	—
въ уѣздѣ	**1.187**	**57.963**	**11.164**	**46.799**	0,77	**116.214**	**48,8**	**9.4**	**97,9**	**5,2**	**9.2**	**48**	**2.050**		**1.618**	0,03	**5.760**	**42.7**	**9.0**	**120.0**	**4.7**	**9.0**	**77**	**3.457**	**747**	**2.710**	0,04	**4.066**	**44.9**	**9,7**	**52.8**	**4.6**	**9.2**
3. Баускій. кр. надѣльн.	443	24.188	4.474	19.714		45.585	54,6	10,1	102,9	5,4	8,9	88	5.051		4013		5.623	57,4	11,8	63,9	4,9	9,3	70	2.373	616	1.757		2.520	33,9	8,8	36,0	3,9	9,4
владѣльч.	338	23.052	3.448	19.604		37.248	68,2	10,2	110,2	6,7	9,5	516	34.985		29.928		40.145	67,8	9,8	77,8	6,9	9,0	—	—	—	—		—	—	—	—	—	—
въ уѣздѣ	**781**	**47.240**	**7.922**	**39.318**	0,71	**82.833**	**60.6**	**10,1**	**106,1**	**6.0**	**9.2**	**604**	**40.036**		**33.941**	0,61	**45.768**	**66.3**	**10.1**	**75.8**	**6.6**	**9.0**	**70**	**2.373**	**616**	**1.757**	0,03	**2.520**	**33.9**	**8.8**	**36 0**	**3.9**	**9.4**
4. Добленскій. кр. надѣльн.	1.826	85.274	18.443	66.831		194.104	46,7	10,1	106,3	4,6	9,2	574	37.023		31.513		59.294	64,5	9,6	103,3	6,7	9,4	46	2.116	506	1.610		2.760	46,0	11,0	60,0	4,2	9,5
владѣльч.	89	5.465	952	4.513		10.689	61,4	10,7	120,1	5,7	9,5	19	1.074		874		1.366	56,5	10,5	71,9	5,4	9,2	—	—	—	—		—	—	—	—	—	—
въ уѣздѣ	**1.915**	**90.739**	**19.395**	**71.344**	0,88	**204.793**	**47.4**	**10.1**	**106.9**	**4.7**	**9.2**	**593**	**38.097**		**32.387**	0,40	**60.660**	**64.2**	**9.6**	**102.3**	**6.7**	**9.4**	**46**	**2.116**	**506**	**1.610**	0,02	**2.760**	**46.0**	**11.0**	**60.0**	**4.2**	**9.5**
5. Туккумскій. кр. надѣльн.	1.210	62.073	12.826	49.247		113.619	51,3	10,6	93,9	4,8	9,3	80	3.512		2.816		7.232	43,9	8,7	90,4	5,0	8,2	11	330	88	242		347	30,0	8,0	31,5	3,8	9,8
владѣльч.	520	32.032	5.876	26.156		54 600	61,6	11,3	105,0	5,5	9,4	39	1.825		1.435		3.705	46,8	10.0	95.0	4,7	9,0	10	653	120	533		480	65,3	12,0	48,0	5,4	9,8
въ уѣздѣ	**1.730**	**94.105**	**18.702**	**75.403**	1,55	**168.219**	**54,4**	**10.8**	**97.2**	**5.0**	**9.3**	**119**	**5.337**		**4.251**	0,09	**10.937**	**44,8**	**9,1**	**91,9**	**4,9**	**8.5**	**21**	**983**	**208**	**775**	0,02	**827**	**46,8**	**9.9**	**39,4**	**4,7**	**9.8**
6. Тальсенскій. кр. надѣльн.	675	41.715	7.375	34.340		55.687	61,8	10,9	82,5	5,7	9,3	60	3.822		3.036		5.868	63,7	13,1	97,8	4,9	8,7	12	613	126	487		670	51,1	10,5	55,8	4,9	9,5
владѣльч.	343	22.192	3.704	18.488		34.746	64,7	10,8	101,3	6,0	9,3	79	5.356		4.582		6.146	67,8	9,8	77,8	6,9	9,0	—	—	—	—		—	—	—	—	—	—
въ уѣздѣ	**1.018**	**63.907**	**11.079**	**52.828**	0,71	**90.433**	**62,8**	**10.9**	**88,8**	**5.8**	**9.3**	**139**	**9.178**		**7.618**	0,10	**12.014**	**66.0**	**11.2**	**86,4**	**5.9**	**8.9**	**12**	**613**	**126**	**487**	0,01	**670**	**51.1**	**10.5**	**55.8**	**4.9**	**9.5**
7. Газенпотскій. кр. надѣльн.	373	18.986	3.879	15.107		25.476	50,9	10,4	68,3	4.9	9,0	120	5.736		4.416		6.432	47.8	11,0	53,6	4.3	8,9	39	1.966	456	1.510		1.560	50,4	11.7	40,0	4,3	10,0
владѣльч.	427	24.424	4.996	19.428		33.562	57,2	11,7	78,6	4.9	9,0	361	16.245		12.996		24.548	45.0	9,0	68,0	5,0	9,0	—	—	—	—		—	—	—	—	—	—
въ уѣздѣ	**800**	**43.410**	**8.875**	**34.535**	0,59	**59.038**	**54,3**	**11,1**	**73,8**	**4,9**	**9.0**	**481**	**21.981**		**17.412**	0,30	**30.980**	**45.7**	**9.5**	**64.4**	**4.8**	**9.0**	**39**	**1.966**	**456**	**1.510**	0,03	**1.560**	**50.4**	**11,7**	**40.0**	**4.3**	**10.0**
8. Гробинскій. кр. надѣльн.	258	15.403	3.070	12.333		25 826	59,7	11,9	100,1	5,0	9,1	101	8.050		6.878		10.433	79,7	11,6	103,3	6,9	9,6	84	9.055	1.075	7.980		11.340	107,8	12,8	135,0	8,4	9,8
владѣльч.	100	6.650	1.220	5.430		12.420	66,5	12,2	124,2	5,5	9,2	107	5.136		4.055		7.490	48.0	10,1	70.0	4,8	9,0	—	—	—	—		—	—	—	—	—	—
въ уѣздѣ	**358**	**22.053**	**4.290**	**17.763**	0,33	**38.246**	**61,6**	**12,0**	**106 8**	**5,1**	**9.1**	**208**	**13.186**		**10.933**	0,20	**17.923**	**63.4**	**10,8**	**86,2**	**5,9**	**9.4**	**84**	**9.055**	**1.075**	**7.980**	0,15	**11.340**	**107.8**	**12.8**	**135.0**	**8,4**	**9.8**
9. Гольдингенск. кр. надѣльн.	756	34.398	8.392	26.006		51.862	45,5	11,1	68,6	4,1	9,1	355	20.945		17.750		32.447	59.0	9,0	91,4	6,6	8,8	45	1.778	423	1.355		1.350	39,5	9,4	30,0	4,2	9,0
владѣльч.	323	19.445	4.134	15.311		24.673	60,2	12,8	76,2	4,7	9,0	304	10.032		7.174		17.571	33,0	9,4	57,8	3,5	8,9	1	41	12	29		45	40,5	12,0	45,0	3,4	9,0
въ уѣздѣ	**1.079**	**53.843**	**12.526**	**41.317**	0,63	**76.535**	**49,9**	**11,6**	**70,9**	**4,3**	**9,1**	**659**	**30.977**		**24.924**	0,38	**50.018**	**47.0**	**9.2**	**75.9**	**5,1**	**8.8**	**46**	**1.819**	**435**	**1.384**	0,02	**1.395**	**39.5**	**9.5**	**30.3**	**4.2**	**9.0**
10. Виндавск. кр. надѣльн.	221	10.122	2.210	7.912		14.851	45,8	10,0	67,2	4,6	9,1	61	3.605		3.044		4.246	59,1	9,2	69,6	6,4	9,0	33	1.782	413	1.369		1.841	54,0	12,5	55,8	4,3	9,0
владѣльч.	248	16.492	3.050	13.442		22.097	66,5	12,3	89,1	5,4	9,3	102	5.896		4.907		10.608	57.8	9,7	104,0	6,0	9,0	—	—	—	—		—	—	—	—	—	—
въ уѣздѣ	**469**	**26.614**	**5.260**	**21.354**	0,49	**36.948**	**56,7**	**11,2**	**78.8**	**5,1**	**9.2**	**163**	**9.501**		**7.951**	0,18	**14.854**	**58.3**	**9.5**	**91.1**	**6.1**	**9.0**	**33**	**1.782**	**413**	**1.369**	0,03	**1.841**	**54.0**	**12.5**	**55,8**	**4,3**	**9.0**
Въ губерніи	**11.108**	**573.263**	**116.606**	**456.657**	0,74	**999.655**	**51,7**	**10,5**	**90.0**	**4,9**	**9,2**	**3.085**	**175.704**		**145.650**	0,24	**255.304**	**57,0**	**9,7**	**82,8**	**5,8**	**9,1**	**605**	**33.790**	**6.422**	**27.368**	0,04	**39.378**	**55.8**	**10,6**	**65,1**	**5,3**	**9.5**
кр. надѣльн.	7.833	379.498	80.507	298.991		689.014	48,4	10,3	88,0	4,7	9,2	1.558	95.155		79.699		143.725	61,1	9,9	92,2	6,2	9,2	593	33.062	6.280	26.782		38.809	55,8	10,6	65,4	5,3	9,5
владѣльч.	3.275	193.765	36.099	157.666		310.641	59,2	11,0	94,9	5,4	9,3	1.527	80.549		65.951		111.579	52,7	9,6	73,1	5,5	9,0	12	728	142	586		569	60,7	11,8	47.4	5,1	9,5

Уѣзды.	Картофель. Pommes de terre.									Ленъ. Lin.								Конопля. Chanvre.									
	Посѣвная площадь 1896 г. въ десят.	Собрано.	Посѣяно.	Остатокъ. Абсолютный.	Остатокъ. На 1 душу населенія об. п.	На казен. десят. Собрано.	На казен. десят. Посѣяно.	Урожай самъ.	Вѣсъ четверти. Пуд.	Посѣвная площадь 1896 г. въ десят.	Собрано.	Посѣяно.	Остатокъ.	Собрано волокна.	На казен. десятину. Собрано.	На казен. десятину. Посѣяно.	На казен. десятину. Волокна.	Урожай самъ.	Вѣсъ четверти. Пуд.	Посѣвная площадь 1896 г. въ десят.	Собрано.	Посѣяно.	Остатокъ.	Собрано волокна.	На казен. десятину. Собрано.	На казен. десятину. Посѣяно.	На казен. десятину. Волокна.	Урожай самъ.	Вѣсъ четверти. Пуд.
	1	2	3	4	5	6	7	8	9	1	2	3	4	5	6	7	8	9	10	1	2	3	4	5	6	7	8	9	10
АСТРАХАНСКАЯ.																													
1. Царевскій. кр. надѣльн.	1.480	598.512	66.600	531.912		404,4	45,0	9,0	9,0	28	748	661	568	26,7	3,1	20,3	8,6	9,0		—	—	—	—	—	—	—	—	—	—
владѣльч.	6	1.530	186	1.344		255,0	31,0	8,2	10,0	—	—	—	—	—	—	—	—	—		—	—	—	—	—	—	—	—	—	—
въ уѣздѣ	**1.486**	**600.042**	**66.786**	**533.256**	**2,98**	**403,8**	**44,9**	**9,0**	**9,0**	**28**	**748**	**661**	**568**	**26,7**	**3,1**	**20,3**	**8,6**	**9,0**		—	—	—	—	—	—	—	—	—	—
2. Енотаевск. кр. надѣльн.	712	392.312	40.940	351.372		551,0	57,5	9,6	10,0	—	—	—	—	—	—	—	—	—		—	—	—	—	—	—	—	—	—	—
владѣльч.	—	—	—	—		—	—	—	—	—	—	—	—	—	—	—	—	—		—	—	—	—	—	—	—	—	—	—
въ уѣздѣ	**712**	**392.312**	**40.940**	**351.372**	**4,85**	**551,0**	**57,5**	**9,6**	**10,0**	—	—	—	—	—	—	—	—	—		—	—	—	—	—	—	—	—	—	—
3. Черноярскій. кр. надѣльн.	696	170.242	27.283	142.959		244,6	39,2	6,2	9,0	427	7.344	5.935	6.619	17,2	3,3	15,5	5,2	9,0		102	1.020	510	510	1.530	10,0	5,0	15,0	2,0	6,0
владѣльч.	4	1.212	168	1.044		303,0	42,0	7,2	10,0	—	—	—	—	—	—	—	—	—		—	—	—	—	—	—	—	—	—	—
въ уѣздѣ	**700**	**171.454**	**27.451**	**144.003**	**1,62**	**244,9**	**39,2**	**6,2**	**9,0**	**427**	**7.344**	**5.935**	**6.619**	**17,2**	**3,3**	**15,5**	**5,2**	**9,0**		**102**	**1.020**	**510**	**510**	**1.530**	**10,0**	**5,0**	**15,0**	**2,0**	**6,0**
4. Красноярскій. кр. надѣльн.	—	—	—	—		—	—	—	—	—	—	—	—	—	—	—	—	—		—	—	—	—	—	—	—	—	—	—
владѣльч.	—	—	—	—		—	—	—	—	—	—	—	—	—	—	—	—	—		—	—	—	—	—	—	—	—	—	—
въ уѣздѣ	—	—	—	—	—	—	—	—	—	—	—	—	—	—	—	—	—	—		—	—	—	—	—	—	—	—	—	—
5. Астраханскій. кр. надѣльн.	668	281.896	36.740	245.156		422,0	55,0	7,7	9,2	—	—	—	—	—	—	—	—	—		—	—	—	—	—	—	—	—	—	—
владѣльч.	120	58.800	7.992	50.808		490,0	66,6	7,4	10,0	—	—	—	—	—	—	—	—	—		—	—	—	—	—	—	—	—	—	—
въ уѣздѣ	**788**	**340.696**	**44.732**	**295.964**	**4,76**	**432,4**	**56,8**	**7,6**	**9,3**	—	—	—	—	—	—	—	—	—		—	—	—	—	—	—	—	—	—	—
Въ губерніи	**3.686**	**1.504.504**	**179.909**	**1.324.595**	**3,03**	**408,2**	**48,8**	**8,4**	**9,3**	**455**	**8.092**	**6.596**	**7.207**	**17,8**	**3,3**	**15,8**	**5,4**	**9,0**		**102**	**1.020**	**510**	**510**	**1.530**	**10,0**	**5,0**	**15,0**	**2,0**	**6,0**
кр. надѣльн.	3.556	1.442.962	171.563	1.271.399		405,8	48,2	8,4	9,3	455	8.092	6.596	7.207	17,8	3,3	15,8	5,4	9,0		102	1.020	510	510	1.530	10,0	5,0	15,0	2,0	6,0
владѣльч.	130	61.542	8.346	53.196		473,4	64,2	7,4	10,0	—	—	—	—	—	—	—	—	—		—	—	—	—	—	—	—	—	—	—
КУРЛЯНДСКАЯ.																													
1. Иллукскій. кр. надѣльн.	3.670	1.508.003	324.428	1.183.575		410,9	88,4	4,6	8,6	1.805	35.197	24.367	34.475	19,5	6,0	19,1	3,2	9,1		129	2.903	916	1.987	2.645	22,5	7,1	20,5	3,2	6,2
владѣльч.	782	411.097	78.904	332.193		525,7	100,9	5,2	9,1	144	2.866	1.930	2.779	19,9	6,5	19,3	3,1	9,6		—	—	—	—	—	—	—	—	—	—
въ уѣздѣ	**4.452**	**1.919.100**	**403.332**	**1.515.768**	**20,46**	**431,1**	**90,6**	**4,8**	**8,7**	**1.949**	**38.063**	**26.297**	**37.254**	**19,5**	**6,0**	**19,1**	**3,2**	**9,1**		**129**	**2.903**	**916**	**1.987**	**2.645**	**22,5**	**7,1**	**20,5**	**3,2**	**6,2**
2. Фридрихшт. кр. надѣльн.	2.063	1.071.316	242.403	828.913		519,3	117,5	4,4	8,6	4.105	84.973	59.112	81.689	20,7	6,3	19,9	3,3	8,9		44	1.329	312	1.017	541	30,2	7,1	12,3	4,3	6,1
владѣльч.	337	217.197	40.036	177.161		644,5	118,8	5,4	8,6	250	5.750	4.125	6.125	23,0	6,5	24,5	3,5	8,9		—	—	—	—	—	45,0	15,0	15,0	3,0	7,5
въ уѣздѣ	**2.400**	**1.288.513**	**282.439**	**1.006.074**	**16,55**	**536,9**	**117,7**	**4,6**	**8,6**	**4.355**	**90.723**	**63.237**	**87.814**	**20,8**	**6,3**	**20,2**	**3,3**	**8,9**		**44**	**1.329**	**312**	**1.017**	**541**	**30,2**	**7,1**	**12,3**	**4,3**	**6,1**
3. Баускій. кр. надѣльн.	1.524	835.609	158.801	676.808		548,3	104,2	5,3	8,4	4.387	90.811	64.489	87.740	20,7	6,0	20,0	3,4	8,6		8	145	52	93	144	18,1	6,5	18,0	2,8	7,0
владѣльч.	664	422.702	71.314	351.388		636,6	107,4	5,9	9,0	1.504	36.698	26.922	32.186	24,4	6,5	21,4	3,8	8,7		—	—	—	—	—	24,3	6,0	24,0	3,5	7,0
въ уѣздѣ	**2.188**	**1.258.311**	**230.115**	**1.028.196**	**18,63**	**575,1**	**105,2**	**5,5**	**8,6**	**5.891**	**127.509**	**91.411**	**119.926**	**21,6**	**6,1**	**20,4**	**3,5**	**8,6**		**8**	**145**	**52**	**93**	**144**	**18,1**	**6,5**	**18,0**	**2,8**	**7,0**
4. Добленскій. кр. надѣльн.	1.999	1.029.885	214.293	815.592		515,2	107,2	4,8	9,0	3.235	99.961	80.228	66.641	30,9	6,1	20,6	5,1	8,8		—	—	—	—	—	—	—	—	—	—
владѣльч.	453	298.384	52.231	246.153		663,1	115,3	5,7	9,5	642	16.756	12.711	14.445	26,1	6,3	22,5	4,1	9,6		—	—	—	—	—	—	—	—	—	—
въ уѣздѣ	**2.452**	**1.328.269**	**266.524**	**1.061.745**	**13,04**	**541,7**	**108,7**	**5,0**	**9,1**	**3.877**	**116.717**	**92.939**	**81.086**	**30,1**	**6,1**	**20,9**	**4,9**	**8,9**		—	—	—	—	—	—	—	—	—	—
5. Туккумскій. кр. надѣльн.	1.183	711.338	139.949	571.389		601,3	118,3	5,1	8,5	553	20.406	16.811	11.613	36,9	6,5	21,0	5,7	8,7		—	—	—	—	—	—	—	—	—	—
владѣльч.	748	493.456	96.268	397.188		659,7	128,7	5,1	8,7	63	2.136	1.733	1.166	33,9	6,4	18,5	5,3	9,0		—	—	—	—	—	—	—	—	—	—
въ уѣздѣ	**1.931**	**1.204.794**	**236.217**	**968.577**	**19,85**	**623,9**	**122,3**	**5,1**	**8,6**	**616**	**22.542**	**18.544**	**12.779**	**36,6**	**6,5**	**20,7**	**5,6**	**8,7**		—	—	—	—	—	—	—	—	—	—
6. Тальсенскій. кр. надѣльн.	2.702	1.657.677	326.131	1.331.546		613,5	120,7	5,1	8,8	418	15.848	12.797	8.569	37,9	7,3	20,5	5,2	8,8		5	60	30	30	60	12,0	6,0	12,0	2,0	6,0
владѣльч.	2.035	1.664.223	302.808	1.361.415		817,8	148,8	5,5	9,1	63	1.682	1.247	1.241	26,7	6,9	19,7	3,9	8,1		—	—	—	—	—	45,9	11,5	—	4,0	5,5
въ уѣздѣ	**4.737**	**3.321.900**	**628.939**	**2.692.961**	**36,15**	**701,3**	**132,8**	**5,3**	**8,9**	**481**	**17.530**	**14.044**	**9.810**	**36,4**	**7,2**	**20,4**	**5,0**	**8,7**		**5**	**60**	**30**	**30**	**60**	**12,0**	**6,0**	**12,0**	**2,0**	**6,0**
7. Газенпотскій. кр. надѣльн.	1.507	879.937	190.937	689.000		583,9	126,7	4,6	9,0	370	13.505	10.582	4.662	36,5	7,9	12,6	4,6	9,0		31	642	208	434	487	20,7	6,7	15,7	3,1	6,3
владѣльч.	894	648.508	117.650	530.858		725,4	131,6	5,5	9,0	140	5.180	4.046	2.352	37,0	8,1	16,8	4,6	9,0		—	—	—	—	—	—	—	—	—	—
въ уѣздѣ	**2.401**	**1.528.445**	**308 587**	**1.219.858**	**20,78**	**636,6**	**128,5**	**5,0**	**9,0**	**510**	**18.685**	**14.628**	**7.014**	**36,6**	**8,0**	**13,8**	**4,6**	**9,0**		**31**	**642**	**208**	**434**	**487**	**20,7**	**6,7**	**15,7**	**3,1**	**6,3**
7. Гробинскій. кр. надѣльн.	1.446	787.492	159.494	627.998		544,6	110,3	4,9	8,8	266	9.097	7.129	2.873	34,2	7,4	10,8	4,6	8,6		19	393	127	266	298	20,7	6,7	15,7	3,1	6,3
владѣльч.	658	367.756	81.592	286.164		558,9	124,0	4,5	8,9	—	—	—	—	35,9	8,4	16,9	4,3	8,9		12	384	96	288	180	32,0	8,0	15,0	4,0	8,0
въ уѣздѣ	**2.104**	**1.155.248**	**241.086**	**914.162**	**17,02**	**549,1**	**114,6**	**4,8**	**8,8**	**266**	**9.097**	**7.129**	**2.873**	**34,2**	**7,4**	**10,8**	**4,6**	**8,6**		**31**	**777**	**223**	**554**	**478**	**25,1**	**7,2**	**15,4**	**3,5**	**7,1**
9. Гольдингенск. кр. надѣльн.	1.462	719.450	161.697	557.753		492,1	110,6	4,4	8,5	614	18.850	14.306	7.859	30,7	7,4	12,8	4,1	8,5		19	393	127	266	298	20,7	6,7	15,7	3,1	6,3
владѣльч.	1.186	641.982	133.544	508.438		541,3	112,6	4,8	9,0	66	2.039	1.511	713	30,9	8,0	10,8	3,9	8,7		—	—	—	—	—	—	—	—	—	—
въ уѣздѣ	**2.648**	**1.361.432**	**295.241**	**1.066.191**	**16,33**	**514,1**	**111,5**	**4,6**	**8,8**	**680**	**20.889**	**15.817**	**8.572**	**30,7**	**7,5**	**12,6**	**4,1**	**8,5**		**19**	**393**	**127**	**266**	**298**	**20,7**	**6,7**	**15,7**	**3,1**	**6,3**
10. Виндавск. кр. надѣльн.	3.453	2.003.776	434.733	1.569.043		580,3	125,9	4,6	9,0	304	10.640	7.995	5.138	35,0	8,7	16,9	4,0	9,0		16	331	107	224	251	20,7	6,7	15,7	3,1	6,3
владѣльч.	713	552.575	94.045	458.530		775,0	131,9	5,9	9,0	38	1.360	1.033	714	35,8	8,6	18,8	4,2	9,0		—	—	—	—	—	—	—	—	—	—
въ уѣздѣ	**4.166**	**2.556.351**	**528.778**	**2.027.573**	**44,66**	**613,6**	**127,0**	**4,8**	**9,0**	**342**	**12.000**	**9.028**	**5.852**	**35,1**	**8,7**	**17,1**	**4,0**	**9,0**		**16**	**331**	**107**	**224**	**251**	**20,7**	**6,7**	**15,7**	**3,1**	**6,3**
Въ губерніи	**29.479**	**16.922.363**	**3.421 258**	**13.501.105**	**21,85**	**574,0**	**116,1**	**4,9**	**8,8**	**18.967**	**473.755**	**353.074**	**372.980**	**25,0**	**6,4**	**19,7**	**3,9**	**8,8**		**283**	**6.580**	**1.975**	**4.605**	**4.904**	**23,3**	**7,0**	**17,3**	**3,3**	**6,3**
кр. надѣльн.	21.009	11.204.483	2.352.866	8.851.617		533,3	112,0	4,8	8,8	16.057	399.288	297.816	311.259	24,9	6,3	19,4	3,9	8,8		271	6.196	1 879	4.317	4.724	22,9	6,9	17,4	3,3	6,2
владѣльч.	8.470	5.717.880	1.068.392	4.649.488		675,1	126,1	5,4	9,0	2.910	74.467	55.258	61.721	25,6	6,6	21,2	3,9	9,0		12	384	96	288	180	32,0	8,0	15,0	4,0	8,0

Уѣзды.	Яровая рожь. Seigle de printemps. Посѣвная площадь 1896 г. въ десят.	Собрано.	Посѣяно.	Остатокъ. Абсолютный.	Остатокъ. На 1 душу населенія об. п.	Собрано соломы.	На казен. десят. Собрано.	На казен. десят. Посѣяно.	На казен. десят. Соломы.	Урожай самъ.	Вѣсъ четверти.
		Пудовъ.									Пуд.
	1	2	3	4	5	6	7	8	9	10	11
ЕНИСЕЙСКАЯ.											
1. Ачинскій окр. кр. надѣльн.	14.057	470.910	149.004	321.906		667.708	33,5	10,6	47,5	3,2	7,8
владѣльч.	87	2.984	957	2.027		1.505	34,3	11,0	17,3	3,1	7,2
въ уѣздѣ	**14.144**	**473.894**	**149.961**	**323 933**	3,60	**669.213**	**33,5**	**10,6**	**47,3**	**3,2**	**7,8**
2. Енисейскій окр. кр. надѣльн.	2.932	111.123	26.974	84.149		96.463	37,9	9,2	32,9	4,1	7,6
владѣльч.	—	—	—	—		—	39,6	11,6	38,9	—	8,0
въ уѣздѣ	**2.932**	**111.123**	**26.974**	**84.149**	1,38	**96.463**	**37,9**	**9,2**	**32,9**	**4,1**	**7,6**
3. Канскій округъ. кр. надѣльн.	12.754	656.831	130.091	526.740		626.221	51,5	10,2	49,1	5,0	8,5
владѣльч.	94	4.578	1.128	3.450		3.948	48,7	12,0	42,0	4,1	8,3
въ уѣздѣ	**12.848**	**661.409**	**131.219**	**530.190**	7,15	**630.169**	**51,5**	**10,2**	**49,0**	**5,0**	**8,5**
4. Красноярск. окр. кр. надѣльн.	13.779	618.677	161.214	457.463		770.246	44,9	11,7	55,9	3,8	8,1
владѣльч.	4	141	44	97		193	35,4	11,1	48,4	3,2	8,0
въ уѣздѣ	**13.783**	**618.818**	**161.258**	**457.560**	5,23	**770.439**	**44,9**	**11,7**	**55,9**	**3,8**	**8,1**
5. Минусинск. окр. кр. надѣльн.	33.471	1.492.807	401.652	1.091.155		1.573.137	44,6	12,0	47,0	3,7	8,4
владѣльч.	51	1.525	622	903		2.433	29,9	12,2	47,7	2,5	8,4
въ уѣздѣ	**33.522**	**1.494.332**	**402.274**	**1.092.058**	7,10	**1.575.570**	**44,6**	**12,0**	**47,0**	**3,7**	**8,4**
Въ губерніи	**77.229**	**3.359.576**	**871.686**	**2.487.890**	5,13	**3.741.854**	**43,5**	**11,3**	**48,5**	**3,8**	**8,2**
кр. надѣльн.	76.993	3.350.348	868.935	2.481.413		3.733.775	43,5	11,3	48,5	3,8	8,2
владѣльч.	236	9.228	2.751	6.477		8.079	39,1	11,7	34,2	3,3	8,0
НИЖЕГОРОДСКАЯ.											
1. Нижегородскій кр. надѣльн.	21	846	218	628		983	40,3	10,4	46,8	3,9	8,1
владѣльч.	6	283	59	224		248	47,2	9,9	41,3	4,8	8,3
въ уѣздѣ	**27**	**1.129**	**277**	**852**	0,01	**1.231**	**41,8**	**10,3**	**45,6**	**4,1**	**8,2**
2. Горбатовскій. кр. надѣльн.	241	9.351	2.579	6.772		8.459	38,8	10,7	35,1	3,6	8,3
владѣльч.	—	—	—	—		—	53,8	11,1	57,8	4,8	7,5
въ уѣздѣ	**241**	**9.351**	**2.579**	**6.772**	0,05	**8.459**	**38,8**	**10,7**	**35,1**	**3,6**	**8,3**
3. Ардатовскій. кр. надѣльн.	9	357	75	282		433	39,7	8,3	48,1	4,8	8,3
владѣльч.	11	503	97	406		586	45,7	8,8	53,3	5,2	8,4
въ уѣздѣ	**20**	**860**	**172**	**688**	0,00	**1.019**	**43,0**	**8,6**	**51,0**	**5,0**	**8,4**
4. Арзамасскій. кр. надѣльн.	41	1.546	426	1.120		3.793	37,7	10,4	92,5	3,6	8,3
владѣльч.	—	—	—	—		—	52,5	9,9	82,6	5,3	8,5
въ уѣздѣ	**41**	**1.546**	**426**	**1.120**	0,01	**3.793**	**37,7**	**10,4**	**92,5**	**3,6**	**8,3**
5. Лукояновскій. кр. надѣльн.	—	—	—	—		—	67,6	10,0	83,4	6,8	8,9
владѣльч.	—	—	—	—		—	30,9	9,6	25,0	3,2	8,8
въ уѣздѣ	—	—	—	—	—	—	—	—	—	—	—
6. Сергачскій. кр. надѣльн.	—	—	—			—	56,9	9,6	86,4	5,9	8,5
владѣльч.	—	—	—	—		—	41,3	10,0	39,3	4,1	8,8
въ уѣздѣ	—	—	—	—	—	—	—	—	—	—	—
7. Княгининскій. кр. надѣльн.	—	—	—	—		—	—	—	—	—	—
владѣльч.	—	—	—	—		—	48,8	9,1	44,0	5,4	8,5
въ уѣздѣ	—	—	—	—	—	—	—	—	—	—	—
8. Васильскій. кр. надѣльн.	107	5.607	1.273	4.334		6.067	52,4	11,9	56,7	4,4	9,7
владѣльч.	—	—	—	—		—	70,0	11,3	55,4	6,2	9,0
въ уѣздѣ	**107**	**5.607**	**1.273**	**4.334**	0,03	**6.067**	**52,4**	**11,9**	**56,7**	**4,4**	**9,7**
9. Макарьевск. кр. надѣльн.	51	2.678	561	2.117		2.310	52,5	11,0	45,3	4,8	9,0
владѣльч.	7	389	67	322		407	55,5	9,5	58,2	5,8	8,9
въ уѣздѣ	**58**	**3.067**	**628**	**2.439**	0,02	**2.717**	**51,8**	**10,8**	**46,8**	**4,9**	**9,0**
10. Семеновскій. кр. надѣльн.	486	11.227	3.839	7.388		16.184	23,1	7,9	33,3	2,9	8,1
владѣльч.	105	3.150	935	2.215		6.647	30,0	8,9	63,3	3,4	8,5
въ уѣздѣ	**591**	**14.377**	**4.774**	**9.603**	0,09	**22.831**	**24,3**	**8,1**	**38,6**	**3,0**	**8,2**
11. Балахнинскій. кр. надѣльн.	10	564	119	445		643	56,4	11,9	64,3	4,7	8,7
владѣльч.	2	131	23	108		178	65,5	11,4	89,0	5,7	8,9
въ уѣздѣ	**12**	**695**	**142**	**553**	0,00	**821**	**58,0**	**11,8**	**68,4**	**4,9**	**8,7**
Въ губерніи	**1.097**	**36.632**	**10.271**	**26.361**	0,02	**46.938**	**33,4**	**9,4**	**42,8**	**3,6**	**8,5**
кр. надѣльн.	966	32.176	9.090	23.086		38.872	33,3	9,4	40,2	3,5	8,5
владѣльч.	131	4.456	1.181	3.275		8.066	34,0	9,0	61,6	3,8	8,5

Уѣзды.	Яровая пшен[illegible] Froment de printemps. Посѣвная площадь 1896 г. въ десят.	Собрано.	Посѣяно.	Остатокъ. Абсолютный.	Остатокъ. На 1 душу населенія об. п.	Собрано соломы.	На казен. десят. Собрано.	На казен. десят. Посѣяно.	На казен. десят. Соломы.	Урожай самъ.	Вѣсъ четверти.
		Пудовъ.									Пуд.
	1	2		4	5	6	7	8	9	10	11
ЕНИСЕЙСКАЯ.											
1. Ачинскій окр. кр. надѣльн.	17.515	621.783	19[illegible]	425.615		966.828	35,5	11,2	55,2	3,2	8,3
владѣльч.	47	1.875		1.334		1 029	39,9	11,5	21,9	3,5	7,5
въ уѣздѣ	**17.562**	**623.658**	**19[illegible]**	**426.949**	4,74	**967.857**	**35,5**	**11,2**	**55,1**	**3,2**	**8,3**
2. Енисейскій окр. кр. надѣльн.	4.187	161.618	4[illegible]	115.142		222.330	38,6	11,1	53,1	3,5	8,9
владѣльч.	—	—	—	—		—	40,9	10,5	42,9	—	8,8
въ уѣздѣ	**4.187**	**161.618**	**4[illegible]**	**115.142**	1,88	**222.330**	**38,6**	**11,1**	**53,1**	**3,5**	**8,9**
3. Канскій округъ. кр. надѣльн.	13.144	650.628	15[illegible]	495.529		646.685	49,5	11,8	49,2	4,2	9,5
владѣльч.	158	9.631	[illegible]	7.530		10.049	61,0	13,3	63,6	4,6	9,3
въ уѣздѣ	**13.302**	**660.259**	**15[illegible]**	**503.059**	6,79	**656.734**	**49,6**	**11,8**	**49,4**	**4,2**	**9,5**
4. Красноярск. окр. кр. надѣльн.	12.537	682.013	15[illegible]	527.808		787.324	54,4	12,3	62,8	4,4	8,6
владѣльч.	6	350		280		399	58,3	11,6	66,5	5,0	8,7
въ уѣздѣ	**12.543**	**682.363**	**15[illegible]**	**528.088**	6,04	**787.723**	**54,4**	**12,3**	**62,8**	**4,4**	**8,6**
5. Минусинск. окр. кр. надѣльн.	44.446	1.920.067	52[illegible]	400.049		2.000.070	43,2	11,7	45,0	3,7	8,8
владѣльч.	142	4.629	[illegible]	3.110		8.832	32,6	10,7	62,2	3,0	9,0
въ уѣздѣ	**44.588**	**1.924.696**	**52[illegible]**	**403.159**	9,12	**2.008.902**	**43,2**	**11,7**	**45,1**	**3,7**	**8,8**
Въ губерніи	**92.182**	**4.052.594**	**1.07[illegible]**	**976.397**	6,14	**4.643.546**	**44,0**	**11,7**	**50,4**	**3,8**	**8,8**
кр. надѣльн.	91.829	4.036.109	1.07[illegible]	964.143		4.623.237	44,0	11,7	50,3	3,8	8,8
владѣльч.	353	16.485	[illegible]	12.254		20.309	46,7	12,0	57,5	3,9	9,0
НИЖЕГОРОДСКАЯ.											
1. Нижегородскій кр. надѣльн.	14.104	523.258	15[illegible]	368.114		709.431	37,1	11,0	50,3	3,4	8,7
владѣльч.	2.138	89.364	2[illegible]	66.064		88.727	41,8	10,9	41,5	3,8	9,0
въ уѣздѣ	**16.242**	**612.622**	**178[illegible]**	**434.178**	2,95	**798.158**	**37,7**	**11,0**	**49,1**	**3,4**	**8,7**
2. Горбатовскій. кр. надѣльн.	3.103	112.949	3[illegible]	78 506		159.184	36,4	11,1	51,3	3,3	8,5
владѣльч.	365	12.739	[illegible]	8.760		19.345	34,9	10,9	53,0	3,2	8,7
въ уѣздѣ	**3.468**	**125.688**	**38[illegible]**	**87.266**	0,66	**178.529**	**36,2**	**11,1**	**51,5**	**3,3**	**8,5**
3. Ардатовскій. кр. надѣльн.	4	170		128		260	42,5	10,6	65,0	4,0	8,5
владѣльч.	8	221		136		272	27,6	10,6	34,0	2,6	8,5
въ уѣздѣ	**12**	**391**		**264**	0,00	**532**	**32,6**	**10,6**	**44,3**	**3,1**	**8,5**
4. Арзамасскій. кр. надѣльн.	149	7.286	[illegible]	5.766		12.322	48,9	10,2	82,7	4,8	8,7
владѣльч.	8	328		242		470	41,0	10,7	58,8	3,8	9,4
въ уѣздѣ	**157**	**7.614**	[illegible]	**6.008**	0,04	**12.792**	**48,5**	**10,2**	**81,5**	**4,7**	**8,7**
5. Лукояновскій. кр. надѣльн.	679	22.271	[illegible]	15.549		35.512	32,8	9,9	52,3	3,3	8,6
владѣльч.	261	9.448	[illegible]	6.290		11.380	36,2	12,1	43,6	3,0	9,7
въ уѣздѣ	**940**	**31.719**	[illegible]	**21.839**	0,11	**46.892**	**33,7**	**10,5**	**49,9**	**3,2**	**8,9**
6. Сергачскій. кр. надѣльн.	649	30.309	[illegible]	23.300		43.223	46,7	10,8	66,6	4,3	8,6
владѣльч.	127	5.613	[illegible]	4.292		8.455	44,2	10,4	65,0	4,2	8,8
въ уѣздѣ	**776**	**35.922**	[illegible]	**27.592**	0,16	**51.678**	**46,3**	**10,7**	**66,6**	**4,3**	**8,6**
7. Княгининскій. кр. надѣльн.	7.206	389.124	7[illegible]	313.461		327.152	54,0	10,5	45,4	5,1	9,3
владѣльч.	1.484	68.412	1[illegible]	52.236		98.983	46,1	10,9	66,7	4,2	9,4
въ уѣздѣ	**8.690**	**457.536**	**91[illegible]**	**365.697**	2,92	**426.135**	**52,7**	**10,6**	**49,0**	**5,0**	**9,3**
8. Васильскій. кр. надѣльн.	9.859	429.852	12[illegible]	306.614		511.682	43,6	12,5	51,9	3,5	9,8
владѣльч.	1.414	67.448	1[illegible]	49.914		100.394	47,7	12,4	71,0	3,8	10,0
въ уѣздѣ	**11.273**	**497.300**	**140[illegible]**	**356.528**	2,67	**612.076**	**44,1**	**12,5**	**54,2**	**3,5**	**9,8**
9. Макарьевск. кр. надѣльн.	11.450	443.115	12[illegible]	314.875		596.545	38,7	11,2	52,1	3,4	9,7
владѣльч.	1.377	53.152	1[illegible]	37.454		52.601	38,6	11,4	38,2	3,4	9,3
въ уѣздѣ	**12.827**	**496.267**	**143[illegible]**	**352.329**	3,21	**649.146**	**38,7**	**11,2**	**50,6**	**3,4**	**9,7**
10. Семеновскій. кр. надѣльн.	38	1.064		760		1.520	28,0	8,0	40,0	3,5	8,0
владѣльч.	—	—	—	—		—	—	—	—	—	—
въ уѣздѣ	**38**	**1.064**		**760**	0,01	**1.520**	**28,0**	**8,0**	**40,0**	**3,5**	**8,0**
11. Балахнинскій. кр. надѣльн.	1.548	42.260	18[illegible]	24.148		96.750	27,3	11,7	62,5	2,3	8,8
владѣльч.	94	4.719		3.732		7.708	50,2	10,5	82,0	4,8	9,0
въ уѣздѣ	**1.642**	**46.979**	**19[illegible]**	**27.880**	0,25	**104.458**	**28,6**	**11,6**	**63,6**	**2,5**	**8,8**
Въ губерніи	**56.065**	**2.313.106**	**632[illegible]**	**680.341**	1,09	**2.881.916**	**41,1**	**11,3**	**51,4**	**3,6**	**9,2**
кр. надѣльн.	48.789	2.001.658	55[illegible]	451.221		2.493.581	41,0	11,3	51,1	3,6	9,2
владѣльч.	7.276	311.448	8[illegible]	229.120		388.335	42,8	11,3	53,4	3,8	9,3

Уѣзды.	Овесъ. Avoine. Посѣвная площадь 1896 г. въ десят.	Собрано.	Посѣяно.	Остатокъ. Абсолютный.	Остатокъ. На 1 душу населенія об. п.	Собрано соломы.	На казен. десят. Собрано.	На казен. десят. Посѣяно.	На казен. десят. Соломы.	Урожай самъ.	Вѣсъ четверти.
		Пудовъ.									Пуд.
	1	2	3	4	5	6	7	8	9	10	11
ЕНИСЕЙСКАЯ.											
1. Ачинскій окр. кр. надѣльн.	17.517	930.153	215.459	714.694		1.252.466	53,1	12,3	71,5	4,3	6,2
владѣльч.	58	3.538	1.095	2.443		1.479	61,0	13,7	25,5	4,5	5,8
въ уѣздѣ	**17.575**	**933.691**	**216.554**	**717.137**	7.97	**1.253.945**	**53,1**	**12,3**	**71,3**	**4,3**	**6,2**
2. Енисейскій окр. кр. надѣльн.	7.878	424.624	105.565	319.059		518.372	53,9	13,4	65,8	4,0	5,6
владѣльч.	—	—	—	—		—	43,7	11,9	44,2	—	5,3
въ уѣздѣ	**7.878**	**424.624**	**105.565**	**319.059**	5,22	**518.372**	**53,9**	**13,4**	**65,8**	**4,0**	**5,6**
3. Канскій округъ. кр. надѣльн.	18.828	1.033.657	242.881	790.776		1.078.844	54,9	12,9	57,3	4,3	5,5
владѣльч.	173	10.726	1.695	9.031		8.961	62,0	9,8	51,8	6,4	5,4
въ уѣздѣ	**19.001**	**1.044.383**	**244.576**	**799.807**	10,79	**1.087.805**	**55,0**	**12,8**	**56,7**	**4,3**	**5,5**
4. Красноярск. окр. кр. надѣльн.	13.003	980.426	163.838	816.588		776.279	75,4	12,6	59,7	6,0	5,3
владѣльч.	2	150	28	122		157	74,8	14,0	78,4	5,3	5,3
въ уѣздѣ	**13.005**	**980.576**	**163.866**	**816.710**	9,33	**776.436**	**75,4**	**12,6**	**59,8**	**6,0**	**5,3**
5. Минусинск. окр. кр. надѣльн.	37.415	2.660.207	471.429	2.188.778		2.312.247	71,1	12,6	61,8	5,6	5,9
владѣльч.	294	24.343	3.087	21.256		22.462	82,8	10,5	76,4	7,9	6,0
въ уѣздѣ	**37.709**	**2.684.550**	**474.516**	**2.210.034**	14,37	**2.334.709**	**71,2**	**12,6**	**61,9**	**5,7**	**5,9**
Въ губерніи	**95.168**	**6.067.824**	**1.205.077**	**4.862.747**	10,03	**5.971.267**	**63,8**	**12,7**	**62,7**	**5,0**	**5,7**
кр. надѣльн.	94.641	6.029.067	1.199.172	4.829.895		5.938.208	63,7	12,7	62,7	5,0	5,7
владѣльч.	527	38.757	5.905	32.852		33.059	73,5	11,2	62,7	6,6	5,8
НИЖЕГОРОДСКАЯ.											
1. Нижегородскій кр. надѣльн.	14.389	520.882	130.940	389.942		633.116	36,2	9,1	44,0	4,0	5,1
владѣльч.	4.581	180.033	43.520	136.513		234.089	39,3	9,5	51,1	4,1	5,2
въ уѣздѣ	**18.970**	**700.915**	**174.460**	**526.455**	3,58	**867.205**	**36,9**	**9,2**	**45,7**	**4,0**	**5,1**
2. Горбатовскій. кр. надѣльн.	14.725	684.716	178.173	506.543		840.798	46,5	12,1	57,1	3,8	5,7
владѣльч.	3.537	184.985	49.872	135.113		155.628	52,3	14,1	44,0	3,7	5,2
въ уѣздѣ	**18.262**	**869.701**	**228.045**	**641.656**	4,82	**996.426**	**47,6**	**12,5**	**54,6**	**3,8**	**5,6**
3. Ардатовскій. кр. надѣльн.	11.637	366.566	118.697	247.869		520.174	31,5	10,2	44,7	3,1	4,9
владѣльч.	6.351	228.636	63.510	165.126		300.402	36,0	10,0	47,3	3,6	4,8
въ уѣздѣ	**17.988**	**595.202**	**182.207**	**412.995**	2,78	**820.576**	**33,1**	**10,1**	**45,6**	**3,3**	**4,9**
4. Арзамасскій. кр. надѣльн.	14.867	608.060	154.617	453.443		789.438	40,9	10,4	53,1	3,9	5,0
владѣльч.	7.256	351.190	79.816	271.374		434.634	48,4	11,0	59,9	4,4	5,4
въ уѣздѣ	**22.123**	**959.250**	**234.433**	**724.817**	4,67	**1.224.072**	**43,4**	**10,6**	**55,3**	**4,1**	**5,1**
5. Лукояновскій. кр. надѣльн.	16.947	706.690	181.333	525.357		1.077.829	41,7	10,7	63,6	3,9	4,9
владѣльч.	12.560	719.688	131.880	587.808		800.072	57,3	10,5	63,7	5,5	6,0
въ уѣздѣ	**29.507**	**1.426.378**	**313.213**	**1.113.165**	5,57	**1.877.901**	**48,3**	**10,6**	**63,6**	**4,6**	**5,4**
6. Сергачскій. кр. надѣльн.	15.700	775.580	189.970	585.610		888.620	49,4	12,1	56,6	4,1	5,0
владѣльч.	11.464	625.934	130.690	495.244		644.277	54,6	11,4	56,2	4,8	5,4
въ уѣздѣ	**27.164**	**1.401.514**	**320.660**	**1.080.854**	6,25	**1.532.897**	**51,6**	**11,8**	**56,4**	**4,4**	**5,2**
7. Княгининскій. кр. надѣльн.	8.775	458.933	104.423	354.510		460.688	52,3	11,9	52,5	4,4	5,9
владѣльч.	7.948	440.319	91.402	348.917		555.565	55,4	11,5	69,9	4,8	5,6
въ уѣздѣ	**16.723**	**899.252**	**195.825**	**703.427**	5,62	**1.016 253**	**53,8**	**11,7**	**60,8**	**4,6**	**5,7**
8. Васильскій. кр. надѣльн.	7.341	286.299	82.953	203.346		368.518	39,0	11,3	50,2	3,5	5,5
владѣльч.	7.860	373.350	90.390	282.960		646.878	47,5	11,5	82,3	4,1	5,7
въ уѣздѣ	**15.201**	**659.649**	**173.343**	**486.306**	3,64	**1.015.396**	**43,4**	**11,4**	**66,8**	**3,8**	**5,6**
9. Макарьевск. кр. надѣльн.	8.045	345.935	104.585	241.350		379.724	43,0	13,0	47,2	3,3	5,8
владѣльч.	1.014	50.467	11.154	39.343		64.997	49,8	11,0	64,1	4,5	5,4
въ уѣздѣ	**9.059**	**396.432**	**115.739**	**280.693**	2,55	**444.721**	**43,8**	**12,8**	**49,1**	**3,4**	**5,7**
10. Семеновскій. кр. надѣльн.	23.747	786.026	244.594	541.432		819.272	33,1	10,3	34,5	3,2	5,0
владѣльч.	365	12.301	4.125	8.176		14.600	33,7	11,3	40,0	3,0	5,1
въ уѣздѣ	**24.112**	**798.327**	**248.719**	**549.608**	5,14	**833.872**	**33,1**	**10,3**	**34,6**	**3,2**	**5,0**
11. Балахнинскій. кр. надѣльн.	15.756	623.938	187.496	436.442		939.058	39,6	11,9	59,6	3,3	5,0
владѣльч.	885	33.542	9.912	23.630		58.410	37,9	11,2	66,0	3,4	5,1
въ уѣздѣ	**16.641**	**657.480**	**197.408**	**460.072**	4,09	**997.468**	**39,5**	**11,9**	**59,9**	**3,3**	**5,0**
Въ губерніи	**215.750**	**9.364.100**	**2.384.052**	**6.980.048**	4,52	**11.626.787**	**43,4**	**11,0**	**53,9**	**3,9**	**5,3**
кр. надѣльн.	151.929	6.163.625	1.677.781	4.485.844		7.717.235	40,6	11,0	50,8	3,7	5,2
владѣльч.	63.821	3.200.475	706.271	2.494.204		3.909.552	50,1	11,1	61,3	4,5	5,5

УѢЗДЫ.	Ячмень. Orge.											Полба.		
	Посѣвная площадь 1896 г. въ десят.	Собрано.	Посѣяно.	Остатокъ. Абсолютный.	Остатокъ. На 1 душу населения об. п.	Собрано соломы.	На казен. десят. Собрано.	На казен. десят. Посѣяно.	На казен. десят. Соломы.	Урожай самъ.	Вѣсъ четверти.	Посѣвная площадь 1896 г. въ десят.	Собрано.	Посѣяно.
	П у д о в ъ.										Пуд.	П о		
	1	2	3	4	5	6	7	8	9	10	11	1	2	3
ЕНИСЕЙСКАЯ.														
1. Ачинский окр.	кр. надѣльн.	2.929	150.551	31.047	119.504		161.388	51,4	10,6	55,1	4,8	6,9	—	—	—
	владѣльч.	8	346	66	280		198	43,2	8,2	24,8	5,3	6,5	—	—	—
	въ уѣздѣ	**2.937**	**150.897**	**31.113**	**119.784**	1,33	**161.586**	**51.4**	**10.6**	**55.0**	**4.8**	**6.9**	—	—	—
2. Енисейский окр.	кр. надѣльн.	2.128	53.413	19.152	34.261		44.262	25,1	9,0	20,8	2,8	6,1	—	—	—
	владѣльч.	—	—	—	—		—	40,1	12,0	39,9	—	7,1	—	—	—
	въ уѣздѣ	**2.128**	**53.413**	**19.152**	**34.261**	0,56	**44.262**	**25,1**	**9.0**	**20.8**	**2.8**	**6,1**	—	—	—
3. Канскій округъ.	кр. надѣльн.	2.490	121.512	24.153	97.359		116.034	48,8	9,7	46,6	5,0	6,4	—	—	—
	владѣльч.	84	4.166	806	3.360		3.738	49,6	9,6	44,5	5,2	6,8	—	—	—
	въ уѣздѣ	**2.574**	**125.678**	**24.959**	**100.719**	1,36	**119.772**	**48.8**	**9,7**	**46.5**	**5.0**	**6.4**	—	—	—
4. Красноярск. окр.	кр. надѣльн.	1.642	124.628	20.197	104.431		78.816	75,9	12,3	48,0	6,2	7,4	4	216	
	владѣльч.	—	—	—	—		—	59,6	14,1	55,2	—	7,0	—	—	—
	въ уѣздѣ	**1.642**	**124.628**	**20.197**	**104.431**	1,19	**78.816**	**75.9**	**12.3**	**48.0**	**6.2**	**7.4**	**4**	**216**	
5. Минусинск. окр.	кр. надѣльн.	5 275	292.763	58.553	234.210		216.275	55,5	11,1	41,0	5,0	7,2	729	41.553	9
	владѣльч.	15	833	158	675		900	55,5	10,5	60,0	5,3	6,0	—	—	—
	въ уѣздѣ	**5.290**	**293.596**	**58.711**	**234.885**	1,53	**217.175**	**55.5**	**11.1**	**41.1**	**5.0**	**7.2**	**729**	**41.553**	**9**
	Въ губерніи	**14.571**	**748.212**	**154.132**	**594.080**	1,22	**621.611**	**51,3**	**10.6**	**42.7**	**4,8**	**6.9**	**733**	**41.769**	**9**
	кр. надѣльн.	14.464	742.867	153.102	589.765		616.775	51,4	10,6	42,6	4,8	6,9	733	41.769	9
	владѣльч.	107	5.345	1.030	4.315		4.836	50,0	9,6	45,2	5,2	6 6	—	—	—
НИЖЕГОРОДСКАЯ.															
1. Нижегородскій.	кр. надѣльн.	2.229	127.722	22.067	105.655		166.392	57.3	9.9	74.2	5,8	6,6	10	560	
	владѣльч.	250	10.650	2.125	8.525		11.025	42,6	8,5	44,1	5,0	6,5	—	—	—
	въ уѣздѣ	**2.479**	**138.372**	**24.192**	**114.180**	0,78	**177.417**	**55.8**	**9.8**	**71,6**	**5,7**	**6.6**	**10**	**560**	
2. Горбатовскій.	кр. надѣльн.	835	31.647	7.348	24.299		44.589	37.9	8,8	53,4	4,3	6,6	13	1.040	
	владѣльч.	160	8.512	1.488	7.024		5.888	53,2	9.3	36,8	5,7	7.5	1	55	
	въ уѣздѣ	**995**	**40.159**	**8.836**	**31.323**	0,24	**50.477**	**40.4**	**8.9**	**50.7**	**4.5**	**6.8**	**14**	**1.095**	
3. Ардатовскій.	кр. надѣльн.	2.334	103 630	22.406	81.224		146.809	44,4	9,6	62,9	4,6	7,0	—	—	—
	владѣльч.	703	34.236	6.327	27.909		37.681	48,7	9,0	53,6	5,4	6,6	—	—	—
	въ уѣздѣ	**3.037**	**137.866**	**28.733**	**109.133**	0,73	**184.490**	**45.4**	**9,5**	**60.7**	**4,8**	**6.9**	—	—	—
4. Арзамасскій.	кр. надѣльн.	1.397	74.460	12.294	62.166		77.813	53.3	8,8	55,7	6,1	6,7	320	14.720	3
	владѣльч.	214	10.871	1.669	9.202		11.791	50,8	7.8	55,1	6,5	6,1	38	1.835	
	въ узѣдѣ	**1.611**	**85.331**	**13.963**	**71.368**	0,46	**89.604**	**53.0**	**8.7**	**55.6**	**6,1**	**6.7**	**358**	**16.555**	**3**
5. Лукояновскій.	кр. надѣльн.	42	2.108	475	1.633		3.213	50,2	11,3	76,5	4,4	6,7	1.931	83.999	19
	владѣльч.	15	731	138	593		834	48,7	9,2	55,6	5,3	6,8	62	2.902	
	въ уѣздѣ	**57**	**2.839**	**613**	**2.226**	0,01	**4.047**	**49,8**	**10.8**	**71.0**	**4.6**	**6.7**	**1.993**	**86.901**	**20**
6. Сергачскій.	кр. надѣльн.	715	34.678	6.793	27.885		43.901	48,5	9.5	61,4	5,1	6,3	2.937	163.591	3
	владѣльч.	50	2.475	490	1.985		4.030	49,5	9,8	80,6	5,1	6,1	542	28.672	6
	въ уѣздѣ	**765**	**37.153**	**7.283**	**29.870**	0,17	**47.931**	**48.6**	**9.5**	**62,7**	**5,1**	**6.3**	**3.479**	**192.263**	**42**
7. Княгининскій.	кр. надѣльн.	154	8.840	1.586	7.254		7.654	57.4	10,3	49,7	5,6	6,0	413	22.632	5
	владѣльч.	198	10.712	1.960	8.752		13.187	54,1	9,9	66,6	5,5	7,1	92	6.495	
	въ уѣздѣ	**352**	**19.552**	**3.546**	**16.006**	0,13	**20.841**	**55,5**	**10.1**	**59.2**	**5,5**	**6.6**	**505**	**29.127**	**5**
8. Васильскій.	кр. надѣльн.	1.989	124.511	23.072	101.439		108.798	62,6	11,6	54,7	5,4	7,5	3	168	
	владѣльч.	261	11.223	2.819	8.404		18 453	43,0	10,8	70,7	4,0	7,3	—	—	
	въ уѣздѣ	**2.250**	**135.734**	**25.891**	**109.843**	0,82	**127.251**	**60.3**	**11.5**	**56.6**	**5.2**	**7.5**	**3**	**168**	
9. Макарьевск.	кр. надѣльн.	40	1.472	316	1.156		920	36,8	7,9	23,0	4,7	8,5	—	—	
	владѣльч.	5	217	51	166		313	43,3	10,2	62,5	4,2	7,7	2	109	
	въ уѣздѣ	**45**	**1.689**	**367**	**1.322**	0,01	**1.233**	**37.5**	**8.2**	**27.4**	**4.6**	**8.4**	**2**	**109**	
10. Семеновскій.	кр. надѣльн.	3	90	23	67		180	30,0	7,5	60,0	4,0	7,5	—	—	
	владѣльч.	—	—	—	—		—	—	—	—	—	—	—	—	
	въ уѣздѣ	**3**	**90**	**23**	**67**	0,00	**180**	**30.0**	**7,5**	**60,0**	**4,0**	**7,5**	—	—	
11. Балахнинскій.	кр. надѣльн.	9	471	89	382		554	52,3	9,9	61,6	5,3	7,9	—	—	
	владѣльч.	2	120	24	96		46	60,0	12,0	23,0	5,0	6,8	—	—	
	въ уѣздѣ	**11**	**591**	**113**	**478**	0,00	**600**	**53,7**	**10,3**	**54,5**	**5,2**	**7,6**	—	—	
	Въ губерніи	**11.605**	**599.376**	**113.560**	**485.816**	0,31	**704.071**	**51,6**	**9,8**	**60,7**	**5,3**	**6.9**	**6 364**	**326.778**	**72**
	кр. надѣльн.	9.747	509.629	96.469	413.160		600.823	52,3	9,9	61,6	5,3	6,9	5.627	286.710	63
	владѣльч.	1 858	89.747	17.091	72,656		103.248	48,3	9,2	55,6	5,3	6,8	737	40.068	8

УѢЗДЫ.	Épeautre.										Гречиха. Sarrasin.									
	Остатокъ. Абсолютный.	Остатокъ. На 1 душу населения об. п.	Собрано соломы.	На казен. десят. Собрано.	На казен. десят. Посѣяно.	На казен. десят. Соломы.	Урожай самъ.	Вѣсъ четверти.	Посѣвная площадь 1896 г. въ десят.	Собрано.	Посѣяно.	Остатокъ. Абсолютный.	Остатокъ. На 1 душу населения об. п.	Собрано соломы.	На казен. десят. Собрано.	На казен. десят. Посѣяно.	На казен. десят. Соломы.	Урожай самъ.	Вѣсъ четверти.
	О в ъ.							Пуд.	П у д о в ъ.										Пуд.
	4	5	6	7	8	9	10	11	1	2	3	4	5	6	7	8	9	10	11
	—		—	—	—	—	—	—	160	5.792	768	5.024		1.856	36,2	4,8	11,6	7,5	7,0
	—		—	—	—	—	—	—	—	—	—	—		—	17,6	4,7	9,9	—	7,2
	—	—	—	—	—	—	—	—	**160**	**5.792**	**768**	**5.024**	0,06	**1.856**	**36.2**	**4.8**	**11,6**	**7.5**	**7,0**
	—		—	—	—	—	—	—	47	2.209	273	1.936		1.777	47.0	5,8	37,8	8,1	7,1
	—		—	—	—	—	—	—	—	—	—	—		—	—	—	—	—	—
	—	—	—	—	—	—	—	—	**47**	**2.209**	**273**	**1.936**	0,03	**1.777**	**47.0**	**5.8**	**37.8**	**8.1**	**7,1**
	—		—	—	—	—	—	—	294	7.056	1.764	5.292		11.584	24.0	6,0	39,4	4,0	8,0
	—		—	—	—	—	—	—	—	—	—	—		—	24.0	6,0	—	—	8,0
	—	—	—	—	—	—	—	—	**294**	**7.056**	**1.764**	**5.292**	0,07	**11.584**	**24.0**	**6,0**	**39.4**	**4.0**	**8.0**
	168		268	54,0	12,0	66,9	4,5	6,8	1.217	54.887	6.207	48.680		74.967	45,1	5,1	61,6	9,0	6,7
	—		—	—	—	—	—	—	—	—	—	—		—	37.5	4,7	52,9	—	6,0
	168	0,00	**268**	**54,0**	**12,0**	**66.9**	**4.5**	**6,8**	**1.217**	**54.887**	**6.207**	**48.680**	0,56	**74.967**	**45.1**	**5.1**	**61,6**	**9.0**	**6.7**
	32.076		46.510	57,0	13,0	63,8	4,4	6,8	1.370	58.636	10.001	48.635		55.211	42,8	7,3	40,3	5,9	6,8
	—		—	51,0	11,0	70,0	—	6,7	10	432	82	350		615	43,2	8,2	61,5	5,3	8,0
	32.076	0,21	**46.510**	**57.0**	**13.0**	**63.8**	**4.4**	**6.8**	**1.380**	**59.068**	**10.083**	**48.985**	0,32	**55.826**	**42.8**	**7,3**	**40.5**	**5.9**	**6,8**
	32 244	0,07	**46.778**	**57.0**	**13,0**	**63,8**	**4,4**	**6.8**	**3.098**	**129.012**	**19.095**	**109.917**	0,23	**146.010**	**41.6**	**6.2**	**47.2**	**6.7**	**6.9**
	32.244		46.778	57.0	13.0	63,8	4.4	6,8	3.088	128.580	19.013	109.567		145.395	41,6	6,2	47,1	6,7	6.9
	—		—	—	—	—	—	—	10	432	82	350		615	43,2	8,2	61,5	5,3	8,0
	—		—	—	—	—	—	—											
	—		—	—	—	—	—	—											
	—	—	—	—	—	—	—	—	**7.610**	**95.125**	**52.601**	**42.524**	0,29	**278.361**	**12,5**	**6,9**	**36,6**	**1,8**	**5.7**
	11.680		16.608	46,0	9,5	51,9	4,8	5,3	6.954	103.615	45.201	58.414		378.298	14.9	6,5	54.4	2,3	5.5
	1.459		2.417	48,3	9,9	63,6	4,9	6,0	1.731	26.831	11.771	15.060		88.454	15.5	6,8	51,1	2,3	6.2
	13.139	0,08	**19.025**	**46,2**	**9,5**	**53.1**	**4,8**	**5,4**	**8.685**	**130.446**	**56.972**	**73.474**	0,47	**466.752**	**15.0**	**6.6**	**53.7**	**2.3**	**5.6**
	64.303		93.267	43,5	10,2	48,3	4,3	5,4	13.544	334.537	97.517	237.020		670.428	24,7	7,2	49.5	3,4	5,5
	2.208		3.850	46,8	11,2	62,1	4,2	6,2	2.686	91.861	17.459	74.402		167.606	34,2	6,5	62,4	5,3	5,9
	66.511	0,33	**97.117**	**43,6**	**10,2**	**53,7**	**4,3**	**5,4**	**16.236**	**426.398**	**114.976**	**311.422**	1,56	**838.034**	**26.3**	**7.1**	**51.0**	**3.7**	**5.6**
	127.760		174.752	55.7	12,2	59.5	4,6	5,5	5.680	147.112	42.032	105.080		259.576	25,9	7.4	45.7	3,5	5.7
	22.114		35.393	52,9	12,1	65,3	4 4	5,9	1.985	47.045	13.498	33.547		96.074	23.7	6,8	48,4	3,5	5.8
	149.874	0,87	**210.145**	**55.3**	**12.2**	**60.4**	**4.5**	**5.6**	**7.665**	**194.157**	**55 530**	**138.627**	0,80	**355 650**	**25,3**	**7.2**	**46,4**	**3.5**	**5.7**
	17.593		19.783	54,8	12,2	47,9	4,5	6,1	2.096	55.754	15.301	40.453		89.709	26,6	7,3	42,8	3,6	5,6
	5.584		6.808	70,6	9,9	74,0	7,1	7,7	1.433	32.672	11.034	21.638		63.339	22,8	7,7	44,2	3,0	6.1
	23.177	0,19	**26.591**	**57,7**	**11,8**	**52.7**	**4.9**	**6,4**	**3.529**	**88.426**	**26.335**	**62.091**	0,50	**153.048**	**25.1**	**7.5**	**43.3**	**3.4**	**5.8**
	137		173	56,0	10,4	57,5	5,4	6,1	1.034	22.851	8.065	14.786		54.802	22,1	7,8	53,0	2,8	5,7
	—		—	—	—	—	—	—	381	9.030	2.819	6.211		23.508	23,7	7,4	61,7	3,2	6,0
	137	0,00	**173**	**56,0**	**10,4**	**57,5**	**5,4**	**6,1**	**1.415**	**31.881**	**10.884**	**20.997**	0,16	**78.310**	**22.5**	**7.7**	**55.3**	**2.9**	**5.8**
	—		—	—	—	—	—	—	1.116	33.145	9.486	23.659		43.636	29,7	8,5	39,1	3,5	6,3
	87		132	54,7	10,8	66,2	5,1	6,5	91	1.647	582	1.065		6.598	18,1	6,4	72,5	2,8	6,1
	87	0,00	**132**	**54.7**	**10,8**	**66.2**	**5,1**	**6.5**	**1.207**	**34.792**	**10.068**	**24.724**	0,22	**50.234**	**28.8**	**8.3**	**41.6**	**3.5**	**6.3**
	—		—	—	—	—	—	—	689	14.400	4.272	10.128		41.616	20,9	6,2	60.4	3.4	5.1
	—		—	—	—	—	—	—	46	1 132	276	856		1.297	24,6	6,0	28.2	4.1	5.0
	—	—	—	—	—	—	—	—	**735**	**15.532**	**4.548**	**10.984**	0,10	**42.913**	**21.1**	**6,2**	**58.4**	**3.4**	**5.1**
	—		—	—	—	—	—	—	674	15.367	4.179	11.188		28.847	22,8	6,2	42,8	3,7	5,1
	—		—	—	—	—	—	—	143	4.304	987	3.317		5.777	30,1	6,9	40.4	4.4	5.3
	—	—	—	—	—	—	—	—	**817**	**19.671**	**5.166**	**14.505**	0,13	**34.624**	**24.1**	**6,3**	**42.4**	**3.8**	**5.1**
	254.361	0,16	**354.864**	**51.3**	**11,4**	**55,8**	**4,5**	**5.6**	**57.500**	**1.299.809**	**418.580**	**881.229**	0,57	**2.708.418**	**22.6**	**7.3**	**47.1**	**3.1**	**5.6**
	222.865		306.198	51,0	11,3	54,4	4,5	5,5	46.417	1.037.705	341.078	696.627		2.163.159	22,4	7,3	46,6	3,0	5,6
	31.496		48.666	54,4	11,6	66,0	4,7	6,2	11.083	262.104	77.502	184.602		545.259	23,6	7,0	49,2	3,4	5,8

УѢЗДЫ.	Просо. Millet.											Горохъ. Pois.										Чечевица. Lentille.									
	Посѣвная площадь 1896 г. въ десят.	Собрано.	Посѣяно.	Остатокъ. Абсолютный.	Остатокъ. На 1 душу населенія об. п.	Собрано соломы.	На казен. десят. Собрано.	На казен. десят. Посѣяно.	На казен. десят. Соломы.	Урожай самъ.	Вѣсъ четверти.	Посѣвная площадь 1896 г. въ десят.	Собрано.	Посѣяно.	Остатокъ. Абсолютный.	Остатокъ. На 1 душу населенія об. п.	Собрано соломы.	На казен. десят. Собрано.	На казен. десят. Посѣяно.	На казен. десят. Соломы.	Урожай самъ.	Вѣсъ четверти.	Посѣвная площадь 1896 г. въ десят.	Собрано.	Посѣяно.	Остатокъ. Абсолютный.	Остатокъ. На 1 душу населенія об. п.	Собрано соломы.	На казен. десят. Собрано.	На казен. десят. Посѣяно.	На казен. десят. Соломы.	Урожай самъ.	Вѣсъ четверти.
	П у д о в ъ.										Пуд.	П			о в т.							Пуд.	П у д о в ъ.									Пуд.
	1	2	3	4	5	6	7	8	9	10	11	1	2	3	4	5	6	7	8	9	10	11	1	2	3	4	5	6	7	8	9	10	11
ЕНИСЕЙСКАЯ.																																	
1. Ачинскій окр. кр. надѣльн.	21	2.484	32	2.452		1.415	118,3	1,5	67,4	78,9	10,0	446	13.826	2.7	11.105		3.345	31,0	6,1	7,5	5,1	8,3	—	—	—	—		—	—	—	—	—	—
владѣльч.	—	—	—	—		—	—	—	—	—	—	1	25		20		9	24,8	4,5	9,0	5,5	8,0	—	—	—	—		—	—	—	—	—	—
въ уѣздѣ	**21**	**2.484**	**32**	**2.452**	0,03	**1.415**	**118,3**	**1,5**	**67,4**	**78,9**	**10,0**	**447**	**13.851**	**2.7**	**11.125**	0,12	**3.354**	**31,0**	**6,1**	**7.5**	**5,1**	**8,3**	—	—	—	—	—	—	—	—	—	—	—
2. Енисейскій окр. кр. надѣльн.	—	—	—	—		—	—	—	—	—	—	241	5.061	1.4	3.615		7.351	21,0	6,0	30,5	3,5	10,0	—	—	—	—		—	—	—	—	—	—
владѣльч.	—	—	—	—		—	—	—	—	—	—	—	—	—	—		—	25,5	8,0	—	—	10,0	—	—	—	—		—	—	—	—	—	—
въ уѣздѣ	—	—	—	—	—	—	—	—	—	—	—	**241**	**5.061**	**1.4**	**3.615**	0,06	**7.351**	**21.0**	**6,0**	**30,5**	**3.5**	**10.0**	—	—	—	—	—	—	—	—	—	—	—
3. Канскій округъ. кр. надѣльн.	35	2.923	77	2.846		2.513	83,5	2,2	71,8	38,0	9,9	498	21.663	4.3	17.430		16.384	43,5	8,5	32,9	5,1	8,5	—	—	—	—		—	—	—	—	—	—
владѣльч.	—	—	—	—		—	—	—	—	—	—	5	263		203		300	52,5	12,0	60,0	4,4	8,0	—	—	—	—		—	—	—	—	—	—
въ уѣздѣ	**35**	**2.923**	**77**	**2.846**	0,04	**2.513**	**83,5**	**2,2**	**71,8**	**38.0**	**9,9**	**503**	**21.923**	**4.2**	**17.633**	0,28	**16.684**	**43,6**	**8,5**	**33,2**	**5,1**	**8,5**	—	—	—	—		—	—	—	—	—	—
4. Красноярск. окр. кр. надѣльн.	69	6.210	193	6.017		4.416	90,0	2,8	64,0	32,1	10,0	207	6.831	1.3	5.568		11.075	33,0	6,1	53,5	5,4	10.5	—	—	—	—		—	—	—	—	—	—
влаѣльч.	—	—	—	—		—	—	—	—	—	—	—	—	—	—		—	58,0	5,0	42,0	—	—	—	—	—	—		—	—	—	—	—	—
въ уѣздѣ	**69**	**6.210**	**193**	**6.017**	0,07	**4.416**	**90,0**	**2,8**	**64.0**	**32,1**	**10,0**	**207**	**6.831**	**1.2**	**5.568**	0,06	**11.075**	**33.0**	**6,1**	**53.5**	**5,4**	**10,5**	—	—	—	—	—	—	—	—	—	—	—
5. Минусинск.окр. кр. надѣльн.	955	60.261	2.006	58.255		67.614	63,1	2,1	70,8	30,0	10,2	608	19.638	3.8	15.990		14.166	32,3	6,0	23,3	5,4	9,5	—	—	—	—		—	—	—	—	—	—
владѣльч.	19	1.191	48	1.143		1.617	62,7	2,5	85,1	25,1	9,5	4	168		150		148	42,0	4,5	37,1	9,3	9,5	—	—	—	—		—	—	—	—	—	—
въ уѣздѣ	**974**	**61.452**	**2.054**	**59.398**	0,39	**69.231**	**63,1**	**2,1**	**71,1**	**30,0**	**10,2**	**612**	**19.806**	**3.8**	**16.140**	0,10	**14.314**	**32,4**	**6,0**	**23,4**	**5,4**	**9,5**	—	—	—	—	—	—	—	—	—	—	—
Въ губерніи	**1.099**	**73.069**	**2.356**	**70.713**	0,15	**77.575**	**66,5**	**2,1**	**70,6**	**31,7**	**10,2**	**2.010**	**67.475**	**13.3**	**54 081**	0,11	**52.778**	**33,6**	**6,7**	**26,3**	**5,0**	**9,0**	—	—	—	—	—	—	—	—	—	—	—
кр. надѣльн.	1.080	71.878	2.308	69.570		75.958	66,6	2,1	70,3	31,7	10,7	2.000	67.019	13.3	53.708		52.321	33,5	6,7	26.2	5,0	9,2	—	—	—	—		—	—	—	—	—	—
владѣльч.	19	1.191	48	1.143		1.617	62,7	2,5	85,1	25,1	9,5	10	456		373		457	45,6	8,3	45,7	5.5	8,4	—	—	—	—		—	—	—	—	—	—
НИЖЕГОРОДСКАЯ.																																	
1. Нижегородскій. кр. надѣльн.	397	25.924	715	25.209		27.075	65.3	1.8	68,2	36.3	8,3	1.333	75.181	13.4	62.118		119.703	56.4	9,8	89,8	5,8	9.7	2.499	105.958	24.990	80.968		117.205	42.4	10.0	46,9	4,2	9.4
владѣльч.	24	1.649	55	1.594		1.639	68,7	2,3	68,3	30,0	8,3	162	6.545	1.5	5.038		6.723	40.4	9,3	41.5	4.3	9.7	587	27.061	5.107	21.954		20.193	46.1	8.7	34.4	5,3	9,6
въ уѣздѣ	**421**	**27.573**	**770**	**26.803**	0.18	**28.714**	**65.5**	**1,8**	**68.2**	**35,7**	**8.3**	**1.495**	**81.726**	**14.9**	**67.156**	0.46	**126.426**	**54,7**	**9.7**	**84.6**	**5.6**	**9,7**	**3.086**	**133.019**	**30.097**	**102.922**	0,70	**137.398**	**43,1**	**9.8**	**44.5**	**4.4**	**9.4**
2. Горбатовскій. кр. надѣльн.	92	1.619	120	1 499		3.257	17,6	1,3	35.4	13,5	8,6	671	35.429	7.4	27.847		50.124	52,8	11.3	74.7	4,7	9.3	84	2.780	764	2.016		2.243	33,1	9,1	26,7	3,6	9.2
владѣльч.	9	544	10	534		495	60.4	1.1	55.0	54,9	8,6	44	2.649		2.191		4.391	60.2	10.4	99,8	5,8	9,6	25	1.260	235	1.025		1.500	50,4	9,4	60,0	5.4	9,0
въ уѣздѣ	**101**	**2.163**	**130**	**2.033**	0,02	**3.752**	**21.4**	**1.3**	**37.1**	**16.6**	**8.6**	**715**	**38.078**	**8.8**	**30.038**	0,23	**54.515**	**53,3**	**11,2**	**76.2**	**4,7**	**9.3**	**109**	**4.040**	**999**	**3.041**	0,02	**3.743**	**37,1**	**9.2**	**34,3**	**4.0**	**9,1**
3. Ардатовскій. кр. надѣльн.	1.114	52.024	1.894	50.130		61.938	46,7	1,7	55.6	27,5	8,9	1.594	44.313	14.3	29.808		75.874	27,8	9,1	47,6	3,1	9,5	3.642	101.976	33.506	68.470		139.489	28,0	9,2	38,3	3,0	9.7
владѣльч.	255	13.643	383	13.260		12.908	53.5	1,5	50.6	35.6	9.1	397	13.538	3.3	10.163		20.366	34.1	8,5	51,3	4,0	9,6	1.082	32.352	8.764	23.588		46.742	29,9	8,1	43,2	3,7	8,8
въ уѣздѣ	**1.369**	**65.667**	**2.277**	**63.390**	0.43	**74.846**	**48.0**	**1,7**	**54,7**	**28,8**	**8.9**	**1.991**	**57.851**	**17.8**	**39.971**	0,27	**96.240**	**29,1**	**9.0**	**48.3**	**3,2**	**9.5**	**4.724**	**134.328**	**42.270**	**92.058**	0,63	**186.231**	**28,4**	**8.9**	**39,4**	**3.2**	**9.5**
4. Арзамасскій. кр. надѣльн.	1.951	132.863	2.731	130.132		183.004	68,1	1,4	93.8	48,7	8,0	2.388	80.237	20.8	60.178		139.459	33,6	8,4	58,4	4.0	9,5	7.050	213.615	63.450	150.165		329.235	30,3	9.0	46,7	3.4	9,5
владѣльч.	184	14.978	276	14.702		19.062	81,4	1,5	103.6	54.3	8.5	455	14.788	3.4	11.376		42.133	32.5	7,5	92.6	4.3	9.9	1.482	26.231	12.597	13.634		60.318	17,7	8,5	40,7	2,1	9.7
въ уѣздѣ	**2.135**	**147.841**	**3.007**	**144.834**	0,93	**202.066**	**69,2**	**1.4**	**94.6**	**49,2**	**8.0**	**2.843**	**95.025**	**23.9**	**71.554**	0,46	**181.592**	**33.3**	**8.3**	**63.9**	**4,0**	**9,6**	**8.532**	**239.846**	**76.047**	**163.799**	1,05	**389.553**	**28.1**	**8.9**	**45.7**	**3,2**	**9.5**
5. Лукояновскій. кр. надѣльн.	4.664	269.579	10.261	259.318		303.626	57.8	2,2	65,1	26,3	8,6	3.721	223.632	31.2	192.376		264.583	60.1	8,4	71,1	7,2	9.8	14.719	700.624	138.359	562.265		791.882	47.6	9,4	53,8	5,1	9,8
владѣльч.	595	18.207	1.190	17.017		26.894	30,6	2,0	45.2	15,3	8,6	1.020	44.982	6.3	38.352		41.514	44,1	6,5	40.7	6,8	9,7	1.260	44.226	9.324	34.902		45.234	35,1	7.4	35.9	4,7	9,2
въ уѣздѣ	**5.259**	**287.786**	**11.451**	**276.335**	1,38	**330.520**	**54,7**	**2.2**	**62.8**	**25,1**	**8,6**	**4.741**	**268.614**	**37.8**	**230.728**	1,15	**306.097**	**56.7**	**8.0**	**64.6**	**7,1**	**9.8**	**15.979**	**744.850**	**147.683**	**597.167**	2,99	**837.116**	**46,6**	**9,2**	**52,4**	**5.0**	**9.8**
6. Сергачскій. кр. надѣльн.	2.291	147.540	3.895	143.645		141.584	64,4	1,7	61,8	37,9	8,1	2.570	170.648	19.1	151.638		181.442	66,4	7,4	70.6	9,0	9,4	5.125	235.238	46.638	188.600		234.213	45.9	9.1	45.7	5,0	9.9
владѣльч.	277	17.950	443	17.507		18.864	64,8	1,6	68 1	40.5	8.4	1.011	74.814	8.3	66 524		59.447	74,0	8,2	58.8	9,0	9.9	1.559	68.129	15.122	53.007		86.369	43,7	9.7	55,4	4,5	9.9
въ уѣздѣ	**2.568**	**165.490**	**4 338**	**161.152**	0,93	**160.448**	**64,4**	**1,7**	**62.5**	**38,1**	**8,1**	**3.581**	**245.462**	**27.3**	**218.162**	0,26	**240.889**	**68.5**	**7.6**	**67.3**	**9,0**	**9.5**	**6.684**	**303.367**	**61.760**	**241.607**	1,40	**320.582**	**45.4**	**9.2**	**48.0**	**4.9**	**9.9**
7. Княгининскій. кр. надѣльн.	1.940	125.518	2.910	122.608		102.240	64,7	1,5	52,7	43,1	8.5	1.541	80.440	15.1	64.568		76.125	52,2	10,3	49.4	5,1	10,0	5.912	244.166	57.346	186.820		203.964	41,3	9,7	34,5	4,3	9,6
владѣльч.	518	21.963	725	21.238		24.346	42.4	1,4	47.0	30,3	8,1	921	58.576	8.8	50.195		56.457	63,6	9,1	61,3	7,0	9,9	2.224	98.523	18.904	79.619		100.080	44.3	8,5	45.0	5,2	9,8
въ уѣздѣ	**2.458**	**147.481**	**3.635**	**143.846**	1,14	**126.586**	**60,0**	**1.5**	**51.5**	**40,6**	**8,4**	**2.462**	**139.016**	**24.1**	**114.763**	0,92	**132.582**	**56.5**	**9,9**	**53.9**	**5,7**	**10,0**	**8.136**	**342.689**	**76.250**	**266.439**	2,13	**304.044**	**42,1**	**9,4**	**37,4**	**4.5**	**9.7**
8. Васильскій. кр. надѣльн.	1.185	58.302	2.489	55.813		64.820	49,2	2,1	54,7	23.4	9,5	1.592	115.420	15.0	100.296		152.673	72,5	9,5	95,9	7,6	10,6	2.130	106.926	24.495	82.431		96.915	50,2	11,5	45,5	4,4	10.4
владѣльч.	124	4.501	260	4.241		6.956	36,3	2,1	56,1	17,3	9,2	473	37.320	4.8	32.779		42.144	78,9	9,6	89,1	8.2	10,0	344	14.654	2.890	11.764		26.763	42.6	8.4	77,8	5,1	10,1
въ уѣздѣ	**1.309**	**62.803**	**2.749**	**60.054**	0,45	**71.776**	**48.0**	**2.1**	**54.8**	**22,8**	**9.5**	**2.065**	**152.740**	**19.9**	**133.075**	1,00	**194.817**	**74,0**	**9,5**	**94.3**	**7,8**	**10.4**	**2.474**	**121.580**	**27.385**	**94.195**	0,70	**123.678**	**49,1**	**11.1**	**50.0**	**4,4**	**10,4**
9. Макарьевск. кр. надѣльн.	576	25.171	1.037	24.134		27.303	43,7	1,8	47.4	14,3	10,0	1.212	63.751	12.1	51.631		88.840	52,6	10,0	73,3	5,3	10,1	80	5.240	640	4.600		4.256	65,5	8,0	53,2	8,2	9,3
владѣльч.	33	1.558	53	1.505		1.320	47,2	1,6	40,0	29.4	9,6	146	7.271	1.4	6.220		8.833	49,8	7,2	60,5	6,9	10,7	38	1.706	270	1.436		2.432	44.9	7.1	64.0	6,3	9,0
въ уѣздѣ	**609**	**26.729**	**1.090**	**25.639**	0,23	**28 623**	**43,9**	**1,8**	**47.0**	**24,5**	**10,0**	**1.358**	**71.022**	**13.5**	**57.851**	0,53	**97.673**	**52,3**	**9,7**	**71,9**	**5,4**	**10,2**	**118**	**6.946**	**910**	**6.036**	0,05	**6.688**	**58,9**	**7,7**	**56,7**	**7,6**	**9.2**
10. Семеновскій. кр. надѣльн.	16	1.453	30	1.423		1.030	90,8	1,9	64,4	47,8	8,3	66	3.056		2.455		4.488	46,3	9,1	68,0	5,1	8,5	—	—	—	—		—	—	—	—	—	—
владѣльч.	—	—	—	—		—	—	—	—	—	—	—	—		—		—	—	—	—	—	—	—	—	—	—		—	—	—	—	—	—
въ уѣздѣ	**16**	**1.453**	**30**	**1.423**	0,01	**1.030**	**90,8**	**1.9**	**64,4**	**47,8**	**8.3**	**66**	**3.056**		**2.455**	0,02	**4.488**	**46,3**	**9,1**	**68,0**	**5,1**	**8,5**	—	—	—	—	—	—	—	—	—	—	—
11. Балахнинскій. кр. надѣльн.	—	—	—	—		—	—	—	—	—	—	156	12.480	1.3	10.920		10.780	80,0	10,0	69,1	8.0	10,0	—	—	—	—		—	—	—	—	—	—
владѣльч.	3	141	5	136		167	47,1	1,7	55,8	27,7	8,5	2	74		54		122	36,9	10,0	60,9	3,7	8,5	—	—	—	—		—	—	—	—	—	—
въ уѣздѣ	**3**	**141**	**5**	**136**	0,00	**167**	**47,1**	**1.7**	**55,8**	**27,7**	**8.5**	**158**	**12.554**	**1.3**	**10.974**	0,10	**10.902**	**79,5**	**10,0**	**69.0**	**7,9**	**10,0**	—	—	—	—	—	—	—	—	—	—	—
Въ губерніи	**16.248**	**935.127**	**29.482**	**905.645**	0,59	**1.028.528**	**57,6**	**1.8**	**63,3**	**31,7**	**8,5**	**21.475**	**1.165.144**	**188**	**976.727**	0,63	**1.446.221**	**54,3**	**8,8**	**67,3**	**6,2**	**9,8**	**49.842**	**2.030.665**	**463.401**	**1.567.264**	1,01	**2.309.033**	**40,7**	**9,3**	**46,3**	**4,4**	**9,7**
кр. надѣльн.	14.226	839.993	26.082	813.911		915.877	59,0	1,8	64,4	32,2	8,5	16.844	904.587	150	753.835		1.164.091	53,7	8,9	69,1	6.0	9,8	41.241	1.716.523	390.188	1.326.335		1.919.402	41,6	9.5	46,5	4,4	9.7
владѣльч.	2.022	95.134	3.400	91.734		112.651	47,0	1.7	55,7	28,0	8,5	4.631	260.557	37.1	222.892		282.130	56,3	8,1	60,9	6,9	9,9	8.601	314.142	73.213	240.929		389.631	36,5	8,5	45,3	4,3	9,6

Уѣзды.	Картофель. Pommes de terre.									Ленъ. Lin.							
	Посѣвная площадь 1896 г. въ десят.	Собрано.	Посѣяно.	Остатокъ. Абсолютный.	Остатокъ. На 1 душу населенія об. п.	На казен. десят. Собрано.	На казен. десят. Посѣяно.	Урожай самъ.	Вѣсъ четверти.	Посѣвная площадь 1896 г. къ десят.	Собрано.	Посѣяно.	Остатокъ.	Собрано волокна.	На казен. десятину. Собрано.	На казен. десятину. Посѣяно.	На казен. десятину. Волокна.	Урожай самъ.	Вѣсъ четверти.
		Пудовъ.							Пуд.		Пудовъ.								Пуд.
	1	2	3	4	5	6	7	8	9	1	2	3	4	5	6	7	8	9	10
ЕНИСЕЙСКАЯ.																			
1. Ачинскій окр.	кр. надѣльн.	1.780	581.170	73.158	508.012		326,5	41,1	8,0	11,8	260	5.226	1.108	7.722	20,1	4,3	29,7	4,7	6,8
	владѣльч.	5	2.539	246	2.293		507,8	49,2	10,3	13,0	1	22	18	45	21,8	4,1	45,0	5,3	6,9
	въ уѣздѣ	**1.785**	**583.709**	**73.404**	**510.305**	5,67	**327.0**	**41.1**	**8.0**	**11.8**	**261**	**5.248**	**4.126**	**7.767**	**20.1**	**4.3**	**29,8**	**4.7**	**6.8**
2. Енисейскій окр.	кр. надѣльн.	361	150.032	22.310	127.722		415,6	61,8	6,7	9,3	226	4.045	2.847	4.271	17,9	5,3	18,9	3,4	10,0
	владѣльч.	—	—	—	—		487.4	75,3	—	8,6	—	—	—	—	24,0	4,0	20,0	—	10,3
	въ уѣздѣ	**361**	**150.032**	**22.310**	**127.722**	2,09	**415.6**	**61.8**	**6.7**	**9.3**	**226**	**4.045**	**2.847**	**4.271**	**17.9**	**5.3**	**18,9**	**3.4**	**10.0**
3. Канскій округъ.	кр. надѣльн.	1.861	689.687	114.265	575.422		370,6	61,4	6,0	7,7	82	1.755	1.353	2.485	21,4	4,9	30,3	4,4	9,1
	владѣльч.	4	2.206	255	1.951		551.4	63,8	8,6	7,8	1	24	19	30	23,6	4,7	30,4	5,0	8,0
	въ уѣздѣ	**1.865**	**691.893**	**114.520**	**577.373**	7,78	**371.0**	**61.4**	**6.0**	**7.7**	**83**	**1.779**	**1.372**	**2.515**	**21.4**	**4.9**	**30.3**	**4,4**	**9.1**
4. Красноярск. окр.	кр. надѣльн.	860	510.840	41.366	469.474		594,0	48,1	12,3	8,0	100	2.410	1.910	1.690	24,1	5,0	16,9	4,8	9,0
	владѣльч.	—	—	—	—		981,6	52,2	—	8,8	—	—	—	—	22,0	4,0	26,0	—	—
	въ уѣздѣ	**860**	**510.840**	**41.366**	**469.474**	5,37	**594.0**	**48.1**	**12.3**	**8.0**	**100**	**2.410**	**1.910**	**1.690**	**24.1**	**5,0**	**16.9**	**4.8**	**9.0**
5. Минусинск. окр.	кр. надѣльн.	2.147	1.634.941	149.431	1.485.510		761,5	69,6	10,9	9,1	664	15.604	12.284	20.916	23,5	5,0	31,5	4,7	10,6
	владѣльч.	15	14.400	1.143	13.257		960,0	76,2	12,6	8,6	7	263	225	226	37,5	5,5	32,3	6,8	11,0
	въ уѣздѣ	**2.162**	**1.649.341**	**150.574**	**1.498.767**	9,74	**762.9**	**69.6**	**11.0**	**9.1**	**671**	**15.867**	**12.509**	**21.142**	**23.6**	**5.0**	**31.5**	**4.7**	**10.6**
Въ губерніи		**7.033**	**3.585.815**	**402.174**	**3.183.641**	6,56	**509.9**	**57.2**	**8.9**	**9.0**	**1.341**	**29.349**	**22.764**	**37.385**	**21,9**	**4.9**	**27.8**	**4.4**	**9,4**
кр. надѣльн.		7.009	3.566.670	400.530	3.166.140		508,9	57,1	8,9	9,0	1.332	29.040	22.502	37.084	21,8	4,9	27,8	4,4	9,3
владѣльч.		24	19.145	1.644	17.501		797.7	68,7	11,6	8,9	9	309	262	301	34,3	5,2	33,5	6,6	10,0
НИЖЕГОРОДСКАЯ.																			
1. Нижегородскій.	кр. надѣльн.	3.308	1.248.770	263.978	984.792		377,5	79,8	4,7	8,6	2.655	85.491	24	61.065	72.747	32,2	9,2	27,4	3,5	8,1
	владѣльч.	178	54.699	11.784	42.915		307,3	66,2	4,6	9,0	126	3.730	1	2.634	3.314	29,6	8,7	26,3	3,4	8,1
	въ уѣздѣ	**3.486**	**1.303.469**	**275.762**	**1.027.707**	6,98	**373.9**	**79.1**	**4.7**	**8.6**	**2.781**	**89.221**	**25**	**63.699**	**76.061**	**32,1**	**9.2**	**27,4**	**3,5**	**8.1**
2. Горбатовскій.	кр. надѣльн.	2.324	857.788	195.913	661.875		369,1	84,3	4,4	8,9	1.272	45.029	11	33.708	31.164	35,4	8,9	24,5	3,9	8,2
	владѣльч.	73	27.124	7.132	19.992		374,3	97,7	3,8	8,7	117	3.159	1	2.106	3.019	27,0	9,0	25,8	3,0	8,0
	въ уѣздѣ	**2.397**	**884.912**	**203.045**	**681.867**	5,13	**369.2**	**84.7**	**4,4**	**8.9**	**1.389**	**48.188**	**12**	**35.814**	**34.183**	**34,7**	**8.9**	**24,6**	**3,9**	**8.2**
3. Ардатовскій.	кр. надѣльн.	4.053	1.837.225	445.830	1.391.395		453,3	110,0	4,1	9,3	1.869	54.575	17	36.819	45.043	29,2	9,5	24,1	3,1	8,8
	владѣльч.	512	246.886	50.227	196.659		482,2	98,1	4,9	9,4	351	9.793	3	6.704	6.599	27,9	8,8	18,8	3,2	9,0
	въ уѣздѣ	**4.565**	**2.084.111**	**496.057**	**1.588.054**	10,68	**456.5**	**108.7**	**4.2**	**9.3**	**2.220**	**64.368**	**20**	**43.523**	**51.642**	**29,0**	**9.4**	**23.3**	**3,1**	**8.8**
4. Арзамасскій.	кр. надѣльн.	3.804	1.688.215	348.827	1.339.388		443,8	91,7	4,8	9,0	1.854	43.198	13	29.293	43.013	23,3	7.5	23,2	3,1	8,5
	владѣльч.	500	258.900	45.950	212.950		517,8	91,9	5,6	9,5	70	1.239		574	1.260	17,7	9,5	18,0	1,9	9,0
	въ уѣздѣ	**4.304**	**1.947.115**	**394.777**	**1.552.338**	10,00	**452.8**	**91.7**	**4.9**	**9.1**	**1.924**	**44.437**	**14**	**29.867**	**44.273**	**23.1**	**7.6**	**23.0**	**3.0**	**8.5**
5. Лукояновскій.	кр. надѣльн.	4.586	1.989.865	421.453	1.568.412		433,9	91,9	4,7	8,6	2.297	73.274	20	52.601	45.940	31,9	9,0	20,0	3,5	8,7
	владѣльч.	1.103	416.493	79.526	336.967		377,6	72,1	5,2	9,5	115	2.806		1.978	2.415	24,4	7,2	21,0	3,4	8,3
	въ уѣздѣ	**5.689**	**2.406.358**	**500.979**	**1.905.379**	9,53	**423.0**	**88.1**	**4.8**	**8.7**	**2.412**	**76.080**	**21**	**54.579**	**48.355**	**31.5**	**8.9**	**20.0**	**3.5**	**8.7**
6. Сергачскій.	кр. надѣльн.	2.585	1.238.791	216.623	1.022.168		479,3	83,8	5,7	8,5	1.702	42.720	14	28.593	42.380	25,1	8,3	24,9	3,0	8,6
	владѣльч.	214	96.728	14.659	82.069		452,0	68,5	6,6	8,3	90	2.106		1.350	2.646	23,4	8,4	29,4	2,8	8,7
	въ уѣздѣ	**2.799**	**1.335.519**	**231.282**	**1.104.237**	6,39	**477,1**	**82.6**	**5.8**	**8.5**	**1.792**	**44.826**	**14**	**29.943**	**45.026**	**25.0**	**8.3**	**25.1**	**3.0**	**8.6**
7. Княгининскій.	кр. надѣльн.	942	462.428	84.686	377.742		490,9	89,9	5,4	9,1	2.908	88.112	24	63.394	78.353	30,3	8,5	26,6	3,5	9,0
	владѣльч.	159	74.444	13.849	60.595		468,2	87,1	5,4	9,9	486	13.112	3	9.224	10.352	27,0	8,0	21,3	3,4	8,6
	въ уѣздѣ	**1.101**	**536.872**	**98.535**	**438.337**	3,50	**487.6**	**89.5**	**5.4**	**9.2**	**3.394**	**101.224**	**28**	**72.618**	**88.705**	**29.8**	**8.4**	**26.1**	**3.5**	**9.0**
8. Васильскій.	кр. надѣльн.	990	439.659	84.051	355.608		444,1	84,9	5,2	9,9	4.144	90.754	32	58.016	80.394	21,9	7,9	19,4	2,8	9,7
	владѣльч.	83	37.026	8.259	28.767		446,1	99,5	4,5	9,3	401	7.338	2	4.731	8.541	18,3	6,5	21,3	2,8	9,8
	въ уѣздѣ	**1.073**	**476.685**	**92.310**	**384.375**	2,87	**444.3**	**86.0**	**5,2**	**9.9**	**4.545**	**98.092**	**35**	**62.747**	**88.935**	**21.6**	**7,8**	**19.6**	**2.8**	**9.7**
9. Макарьевск.	кр. надѣльн.	2.778	703.390	154.735	548.655		253,2	55,7	4,5	8,6	3.431	99.499	32	66.904	81.658	29,0	9,5	23,8	3,1	9,0
	владѣльч.	34	15.001	2.829	12.172		441,2	83,2	5,3	9,5	86	1.462		826	860	17,0	7,4	10,0	2,3	8,0
	въ уѣздѣ	**2.812**	**718.391**	**157.564**	**560.827**	5,10	**255.4**	**56,0**	**4,6**	**8,6**	**3.517**	**100.961**	**33**	**67.730**	**82.518**	**28.5**	**9.4**	**23.5**	**3.0**	**9.0**
10. Семеновскій.	кр. надѣльн.	2.271	755.108	166.237	588.871		332,5	73,2	4,5	8,5	9.177	160.598	47	112.878	147.750	17,5	5,2	16,1	3,4	8,5
	владѣльч.	49	13.539	3.058	10.481		276,3	62,4	4,4	8,3	88	1.549		1.083	1.241	17,6	5,3	14,1	3,3	8,9
	въ уѣздѣ	**2.320**	**768.647**	**169.295**	**599.352**	5.61	**331.3**	**73,0**	**4.5**	**8,5**	**9.265**	**162.147**	**48**	**113.961**	**148.991**	**17,5**	**5.2**	**16.1**	**3.4**	**8.5**
11. Балахнинскій.	кр. надѣльн.	3.098	1.256.549	241.644	1.014.905		405,6	78,0	5,2	8,8	3.876	104.264	33	70.543	60.853	26,9	8,7	15,7	3,1	8,8
	владѣльч.	38	15.854	3.378	12.476		417,2	88,9	4,7	8,9	96	2.227		1.622	1.354	23,2	6,3	14,1	3,7	8,9
	въ уѣздѣ	**3.136**	**1.272.403**	**245.022**	**1.027.381**	9,12	**405.7**	**78,1**	**5.2**	**8,8**	**3.972**	**106.491**	**34**	**72.165**	**62.207**	**26 8**	**8.6**	**15.7**	**3.1**	**8.8**
Въ губерніи		**33.682**	**13.734.482**	**2.864.628**	**10.869.854**	7,03	**407,8**	**85,0**	**4,8**	**8.9**	**37.211**	**936.035**	**289**	**646.646**	**770.896**	**25,2**	**7,8**	**20,7**	**3.2**	**8.7**
кр. надѣльн.		30.739	12.477.788	2.623.977	9.853.811		405,9	85,4	4,7	8,8	35.185	887.514	273	613.814	729.295	25,2	7,8	20,7	3,2	8,7
владѣльч.		2.943	1.256.694	240.651	1.016.043		427,0	81,8	5,2	9,3	2.026	48.521	15	32.832	41.601	23,9	7,7	20,5	3,1	8,8

Уѣзды.	Конопля. Chanvre.									
	Посѣвная площадь 1896 г. въ десят.	Собрано.	Посѣяно.	Остатокъ.	Собрано волокна.	На казен. десятину. Собрано.	На казен. десятину. Посѣяно.	На казен. десятину. Волокна.	Урожай самъ.	Вѣсъ четверти.
		Пудовъ.								Пуд.
	1	2	3	4	5	6	7	8	9	10
ЕНИСЕЙСКАЯ.										
1. Ачинскій окр.	1.263	32.159	7.073	25.386	33.217	25,7	5,6	26,3	4,6	5,1
	5	150	30	120	195	30,0	5,9	39,0	5,1	6,6
въ уѣздѣ	**1.268**	**32.609**	**7.103**	**25.506**	**33.412**	**25,7**	**5.6**	**26,4**	**4,6**	**5.1**
2. Енисейскій окр.	526	14.623	2.840	11.783	12.782	27,8	5,4	24,3	5,1	6,7
	—	—	—	—	—	34,9	5,9	30,6	—	6,3
въ уѣздѣ	**526**	**14.623**	**2.840**	**11.783**	**12.782**	**27.8**	**5.4**	**24.3**	**5.1**	**6.7**
3. Канскій округъ.	918	28.274	8.170	20.104	11.016	30,8	8,9	12,0	3,5	6,7
	12	620	91	529	576	51,7	7,6	48,0	6,8	6,0
въ уѣздѣ	**930**	**28.894**	**8.261**	**20.633**	**11.592**	**31.1**	**8.9**	**12.5**	**3.5**	**6.7**
4. Красноярск. окр.	417	13.719	4.545	9.174	20.058	32,9	10,9	48,1	3,0	8,0
	—	—	—	—	—	35,2	10,0	42,0	—	7,3
въ уѣздѣ	**417**	**13.719**	**4.545**	**9.174**	**20 058**	**32.9**	**10,9**	**48.1**	**3.0**	**8.0**
5. Минусинск. окр.	2.495	107.535	24.202	83.333	93.064	43,1	9,7	37,3	4,4	7,1
	19	1.309	163	1.146	513	68,9	8,6	27,0	8,0	6,7
въ уѣздѣ	**2.514**	**108.844**	**24.365**	**84.479**	**93.577**	**43.3**	**9.7**	**37.2**	**4.5**	**7.1**
Въ губерніи	**5.655**	**198.689**	**47.114**	**151.575**	**171.421**	**35.1**	**8,3**	**30.3**	**4.2**	**6.6**
кр. надѣльн.	5.619	196.610	46.830	149.780	170.137	35,0	8,3	30,3	4,2	6,6
владѣльч.	36	2.079	284	1.795	1.284	57,8	7,9	35,7	7,3	6,5
НИЖЕГОРОДСКАЯ.										
1. Нижегородскій.	767	18.331	5.369	12.962	21.860	23,9	7,0	28,5	3,4	6,1
	11	337	97	240	196	30,6	8,8	17,9	3,5	6,1
въ уѣздѣ	**778**	**18.668**	**5.466**	**13.202**	**22.056**	**24.0**	**7.0**	**28,3**	**3.4**	**6.1**
2. Горбатовскій.	470	11.280	3.572	7.708	6.345	24,0	7,6	13,5	3,2	6,2
	2	33	14	19	20	16,5	7,0	10,0	2,4	5,5
въ уѣздѣ	**472**	**11.313**	**3.586**	**7.727**	**6.365**	**24,0**	**7.6**	**13.5**	**3.2**	**6.2**
3. Ардатовскій.	2.941	74.113	23.528	50.585	68.525	25,2	8,0	23,3	3,2	6,3
	108	3.240	929	2.311	2.268	30,0	8,6	21,0	3,5	6,5
въ уѣздѣ	**3.049**	**77.353**	**24.457**	**52.896**	**70.793**	**25,4**	**8.0**	**23.2**	**3.2**	**6.3**
4. Арзамасскій.	4.011	107.896	29.280	78.616	92.253	26,9	7,3	23,0	3,7	5,8
	30	1.200	213	987	465	40,0	7,1	15,5	5,6	6,0
въ уѣздѣ	**4.041**	**109.096**	**29.493**	**79.603**	**92.718**	**27.0**	**7.3**	**22,9**	**3,7**	**5.8**
5. Лукояновскій.	5.381	182.416	40.358	142.058	116.230	33,9	7,5	21,6	4,5	6,0
	390	9.321	2.574	6.747	4.446	23,9	6,6	11,4	3,6	6,1
въ уѣздѣ	**5.771**	**191.737**	**42.932**	**148.805**	**120.676**	**33.2**	**7.4**	**20,9**	**4.5**	**6.0**
6. Сергачскій.	2.554	76.365	20.432	55.933	72.278	29,9	8,0	28,3	3,7	5,8
	113	2.678	802	1.876	2.384	23,7	7,1	21,1	3,3	6,0
въ уѣздѣ	**2.667**	**79.043**	**21.234**	**57.809**	**74.662**	**29.6**	**8.0**	**28.0**	**3,7**	**5.8**
7. Княгининскій.	572	18.018	5.091	12.927	16.188	31,5	8,9	28,3	3,5	5,4
	29	1.035	226	809	519	35,7	7,8	17,9	4,6	6,1
въ уѣздѣ	**601**	**19.053**	**5.317**	**13.736**	**16.707**	**31,7**	**8.8**	**27.8**	**3,6**	**5.4**
8. Васильскій.	205	8.303	1.640	6.663	4.428	40,5	8,0	21,6	5,1	6,7
	10	320	100	220	160	32,0	10,0	16,0	3,2	5,0
въ уѣздѣ	**215**	**8.623**	**1.740**	**6.883**	**4.588**	**40,1**	**8,1**	**21.3**	**5.0**	**6.2**
9. Макарьевск.	—	—	—	—	—	—	—	—	—	—
	—	—	—	—	—	—	—	—	—	—
въ уѣздѣ	—	—	—	—	—	—	—	—	—	—
10. Семеновскій.	—	—	—	—	—	—	—	—	—	—
	—	—	—	—	—	—	—	—	—	—
въ уѣздѣ	—	—	—	—	—	—	—	—	—	—
11. Балахнинскій.	6	176	46	130	142	29,4	7,6	23,6	3,9	6,0
	—	—	—	—	—	—	—	—	—	—
въ уѣздѣ	**6**	**176**	**46**	**130**	**142**	**29,4**	**7.6**	**23.6**	**3.9**	**6.0**
Въ губерніи	**17.600**	**515.062**	**134.271**	**380.791**	**408.707**	**29.3**	**7.6**	**23.2**	**3.8**	**6.0**
кр. надѣльн.	16.907	496.898	129.316	367.582	398.249	29,4	7,6	23,6	3,8	6,0
владѣльч.	693	18.164	4.955	13.209	10.458	26,2	7,2	15,1	3,7	6,1

Уѣзды.	Яровая рожь. Seigle de printemps.											Яровая пшен	Froment de printemps.										Овесъ. Avoine.										
	Посѣвная площадь 1896 г. въ десят.	Собрано.	Посѣяно.	Остатокъ. Абсолютный.	Остатокъ. На 1 душу населенія об. п.	Собрано соломы.	На казен. десят. Собрано.	На казен. десят. Посѣяно.	На казен. десят. Соломы.	Урожай самъ.	Вѣсъ четверти.	Посѣвная площадь 1896 г. въ десят.	Собрано.	Посѣяно.	Остатокъ. Абсолютный.	Остатокъ. На 1 душу населенія об. п.	Собрано соломы.	На казен. десят. Собрано.	На казен. десят. Посѣяно.	На казен. десят. Соломы.	Урожай самъ.	Вѣсъ четверти.	Посѣвная площадь 1896 г. въ десят.	Собрано.	Посѣяно.	Остатокъ. Абсолютный.	Остатокъ. На 1 душу населенія об. п.	Собрано соломы.	На казен. десят. Собрано.	На казен. десят. Посѣяно.	На казен. десят. Соломы.	Урожай самъ.	Вѣсъ четверти.
	Удовъ.										Пуд.		Удовъ.									Пуд.	Удовъ.										Пуд.
	1	2	3	4	5	6	7	8	9	10	11	1	2	3	4	5	6	7	8	9	10	11	1	2	3	4	5	6	7	8	9	10	11
ИРКУТСКАЯ.																																	
1. Иркутскій. кр. надѣльн.	26.493	1.072.967	304.670	768.297		1.441.219	40,5	11,5	54,4	3,5	8,0	8.696	338.274	10	34.792		413.060	38,9	11,9	47,5	3,3	8,5	13.531	606.189	224.262	381.927		506.095	44,8	16,5	59,5	2,7	5,5
владѣльч.	—	—	—	—		—	—	—	—	—	—	—	—		—		—	—	—	—	—	—	—	—	—	—		—	—	—	—	—	—
въ уѣздѣ	**26.493**	**1.072.967**	**304.670**	**768.297**	7,67	**1.441.219**	**40,5**	**11,5**	**54,4**	**3.5**	**8,0**	**8.696**	**338.274**	**10**	**34.792**	2,34	**413.060**	**38.9**	**11.9**	**47,5**	**3.3**	**8,5**	**13.531**	**606.189**	**224.262**	**381.927**	3,81	**906.095**	**44.8**	**16.5**	**59.5**	**2.7**	**5.5**
2. Балаганскій. кр. надѣльн.	52.819	2.186.707	654.956	1.531.751		3.295.906	41,4	12,4	62,4	3,3	8,4	28.986	1.510.171	31	97.122		1.744.957	52,1	10,8	60,2	4,8	8,7	31.533	1.728.008	403.622	1.324.386		1.986.579	54,8	12,8	63,0	4,3	5,9
владѣльч.	—	—	—	—		—	—	—	—	—	—	—	—		—		—	—	—	—	—	—	—	—	—	—		—	—	—	—	—	—
въ уѣздѣ	**52.819**	**2.186.707**	**654.956**	**1.531.751**	11,80	**3.295.906**	**41,4**	**12,4**	**62,4**	**3,3**	**8,4**	**28.986**	**1.510.171**	**31**	**97.122**	9,22	**1.744.957**	**52.1**	**10.8**	**60·2**	**4.8**	**8.7**	**31.533**	**1.728.008**	**403.622**	**1.324.486**	10,20	**1.986.579**	**54.8**	**12.8**	**63,0**	**4,3**	**5.9**
3. Верхоленскій. кр. надѣльн.	12.028	420.980	132.308	288.672		712.058	35,0	11,0	59,2	3,2	8,4	3.369	152.616	3	15.904		207.530	45,3	10,9	61,6	4,1	8,8	7.041	417.531	105.615	311.916		580.178	59,3	15,0	82,4	4.0	5,5
владѣльч.	—	—	—	—		—	—	—	—	—	—	—	—		—		—	—	—	—	—	—	—	—	—	—		—	—	—	—	—	—
въ уѣздѣ	**12.028**	**420.980**	**132.308**	**288.672**	4,36	**712.058**	**35.0**	**11,0**	**59,2**	**3.2**	**8,4**	**3.369**	**152.616**	**3**	**15.904**	1,75	**207.530**	**45.3**	**10.9**	**61,6**	**4.1**	**8.8**	**7.041**	**417.531**	**105.615**	**311.916**	4,71	**580.178**	**59.3**	**15.0**	**82.4**	**4.0**	**5.5**
4. Киренскій. кр. надѣльн.	1.808	77.382	27.482	49.900		100.186	42,8	15,2	53,2	2,8	8,2	3.684	177.937	6	16.046		218.093	48,3	16,8	59,2	2,9	8,4	4.282	165.285	76.648	88.637		208.533	38,6	17,9	48,7	2,2	6,0
владѣльч.	—	—	—	—		—	—	—	—	—	—	—	—		—		—	—	—	—	—	—	—	—	—	—		—	—	—	—	—	—
въ уѣздѣ	**1.808**	**77.382**	**27.482**	**49.900**	0,94	**100.186**	**42,8**	**15.2**	**53,2**	**2.8**	**8.2**	**3.684**	**177.937**	**6**	**16.046**	2,20	**218.093**	**48.3**	**16,8**	**59.2**	**2.9**	**8.4**	**4.282**	**165.285**	**76.648**	**88.637**	1,66	**208.533**	**38.6**	**17.9**	**48.7**	**2.2**	**6.0**
5. Нижнеудинскій. кр. надѣльн.	11.779	559.503	163.194	396.309		731.476	47,5	13,6	62,1	3,4	8,4	6.759	299.424	9	05.474		369.717	44,3	13.9	54,7	3,2	8,8	12.423	746.622	211.191	535.431		613.696	60,1	17,0	49,4	3,5	5,4
владѣльч.	—	—	—	—		—	—	—	—	—	—	—	—		—		—	—	—	—	—	—	—	—	—	—		—	—	—	—	—	—
въ уѣздѣ	**11.779**	**559.503**	**163.194**	**396.309**	7,02	**731.476**	**47,5**	**13.6**	**62,1**	**3.4**	**8.4**	**6.759**	**299.424**	**9**	**05.474**	3,63	**369.717**	**44.3**	**13.9**	**54,7**	**3.2**	**8.8**	**12.423**	**746.622**	**211.191**	**535.431**	9,48	**613.696**	**60.1**	**17.0**	**49.4**	**3.5**	**5,4**
Въ губерніи	**104.927**	**4.317.539**	**1282610**	**3.034.929**	7,49	**6.280.845**	**41,1**	**12.2**	**59,8**	**3.4**	**8.3**	**51.494**	**2.478.422**	**60**	**69.338**	46,1	**2.953.357**	**48,1**	**11.8**	**57,4**	**4.1**	**8.7**	**68.810**	**3.663.635**	**1.021.338**	**2.642.297**	6,52	**4.295.081**	**53.2**	**14,8**	**62.4**	**3.6**	**5,7**
кр. надѣльн.	—	—	—	—		—	—	—	—	—	—	—	—		—		—	—	—	—	—	—	—	—	—	—		—	—	—	—	—	—
владѣльч.	104.927	4.317.539	1282610	3.034.929		6.280.845	41,1	12,2	59,8	3.4	8,3	51.494	2.478.422	60	69.338		2.953.357	48.1	11.8	57.4	4,1	8.7	68.810	3.663.635	1.021.338	2.642.297		4.295.081	53,2	14,8	62,4	3,6	5,7
ПЕНЗЕНСКАЯ.																																	
1. Красно-слободскій. кр. надѣльн.	—	—	—	—		—	—	—	—	—	—	215	5.160	2	3.031		8.213	24.0	9.9	38,2	2.4	9,0	32.399	949.291	307.791	641.500		1.360.758	29,3	9,5	42.0	3,1	4,7
владѣльч.	—	—	—	—		—	61,6	8.8	25,0	7,0	8,8	17	542		377		575	31.9	9,7	33,8	3,3	9,6	6.914	241.990	71.214	170.776		345.700	35,0	10,3	50,0	3,4	5,0
въ уѣздѣ	—	—	—	—	—	—	—	—	—	—	—	**232**	**5.702**	**2**	**3.408**	0,01	**8 788**	**24,6**	**9.9**	**37.9**	**2.5**	**9.1**	**39.313**	**1.191.281**	**379.005**	**812·276**	4,57	**1.706.458**	**30.3**	**9,6**	**43.4**	**3,1**	**4,8**
2. Наровчатскій. кр. надѣльн.	—	—	—	—		—	—	—	—	—	—	101	2.565		1.848		5.191	25.4	7,1	51.4	3,6	9.0	17.590	726.467	189.972	536.495		868.946	41,3	10.8	49.4	3,8	5,3
владѣльч.	—	—	—	—		—	—	—	—	—	—	6	249		197		331	41.5	8,6	55.1	4,8	9,6	5.283	294.263	55.472	238.791		309.056	55.7	10.5	58.5	5.3	5,6
въ уѣздѣ	—	—	—	—	—	—	—	—	—	—	—	**107**	**2.814**		**2.045**	0,02	**5.522**	**26,3**	**7,2**	**51.6**	**3.7**	**9.0**	**22.873**	**1·020.730**	**245.444**	**775.286**	5.72	**1·178.002**	**44.6**	**10.7**	**51.5**	**4.2**	**5.4**
3. Инсарскій. кр. надѣльн.	—	—	—	—		—	62,5	7,8	80,7	8,0	9,6	613	22.252	6	16.122		25.194	36,3	10,0	41,1	3,6	9,3	24.330	1.021.860	255.465	766.395		1·381.944	42,0	10,5	56,8	4,0	5,3
владѣльч.	50	3.565	460	3.105		4.280	71,3	9.2	85,6	7,8	9.5	49	1.328		887		1.362	27.1	9,0	27,8	3,0	10,0	15.135	859.668	166.485	693.183		968.640	56,8	11,0	64.0	5.2	5.9
въ уѣздѣ	**50**	**3.565**	**460**	**3.105**	0,02	**4.280**	**71,3**	**9.2**	**85,6**	**7.8**	**9.5**	**662**	**23.580**	**6**	**17.009**	0,08	**26.556**	**35.6**	**9,9**	**40.1**	**3.6**	**9,3**	**39.465**	**1.881 528**	**421.950**	**1.459.578**	7.28	**2.350.584**	**47.7**	**10,7**	**59.6**	**4.5**	**5.6**
4. Саранскій. кр. надѣльн.	—	—	—	—		—	81,7	10,1	75,0	8,1	10,1	959	44.114	9	34.716		52.937	46,6	9,8	55.2	4.7	9,7	11.844	654.973	143.312	511,661		691.690	55,3	12,1	58,4	4,6	5,9
владѣльч.	—	—	—	—		—	—	—	—	—	—	285	13.823	2	11.343		15.875	48.5	9,7	55,7	5,6	9,7	14.518	971.254	166.957	804.297		1.154.181	66,9	11,5	79.5	5,8	6,1
въ уѣздѣ	—	—	—	—	—	—	—	—	—	—	—	**1.244**	**57.937**	**11**	**46.059**	0,31	**68.812**	**46.6**	**9.5**	**55.3**	**4.9**	**9.7**	**26.362**	**1·626.227**	**310.269**	**1·315.958**	8,92	**1.845.871**	**61.7**	**11.8**	**70,0**	**5,2**	**6,0**
5. Керенскій. кр. надѣльн.	—	—	—	—		—	—	—	—	—	—	—	—		—		—	—	—	—	—	—	11.623	344.041	124.366	219.675		406.805	29,6	10,7	35.0	2,8	5,2
владѣльч.	—	—	—	—		—	67,3	8,5	76,1	7,9	8,8	1	53		43		68	52,8	10,0	68,3	5,3	10,0	9.744	338.117	100.363	237.754		362.477	34,7	10,3	37.2	3,4	5,5
въ уѣздѣ	—	—	—	—	—	—	—	—	—	—	—	**1**	**53**		**43**	0,00	**68**	**52.8**	**10,0**	**68·3**	**5.3**	**10,0**	**21.367**	**682.158**	**224.729**	**457.429**	4,26	**769.282**	**31.9**	**10.5**	**36.0**	**3.0**	**5.3**
6. Нижнеломовскій. кр. надѣльн.	—	—	—	—		—	66,5	8.8	52,5	7,6	8,8	19	1.140		978		950	60,0	8,5	50·0	7,1	9,5	18.460	915.616	204.904	710.712		978.380	49,6	11,1	53.0	4,5	5,5
владѣльч.	7	463	59	404		560	66,1	8.4	80.0	7,8	9,0	27	1.121		889		1 488	41,5	8,6	55·1	4,8	9,6	10.262	499.759	111.856	387.903		498 707	48,7	10,9	48,5	4,5	5,7
въ уѣздѣ	**7**	**463**	**59**	**404**	0,00	**560**	**66.1**	**8.4**	**80.0**	**7,8**	**9.0**	**46**	**2.261**		**1.867**	0,01	**2.438**	**49.2**	**8.6**	**53,0**	**5.7**	**9,5**	**28.722**	**1.415.375**	**316.760**	**1.098.615**	6,57	**1.477.087**	**49.3**	**11.0**	**51,4**	**4,5**	**5.6**
7. Мокшанскій. кр. надѣльн.	—	—	—	—		—	—	—	—	—	—	153	7.604	1	6.242		11.276	49,7	8,9	73·7	5.6	8,9	11.487	631.785	134.398	497.387		738.614	55,0	11,7	64,3	4,7	5,8
владѣльч.	—	—	—	—		—	—	—	—	—	—	90	3.033		2.250		3.690	33,7	8,7	41,0	3.9	9,0	18.427	1.159.058	200.854	958.204		1.146.159	62,9	10,9	62,2	5,8	5,9
въ уѣздѣ	—	—	—	—	—	—	—	—	—	—	—	**243**	**10.637**	**2**	**8.492**	0,08	**14.966**	**43.8**	**8.8**	**61.6**	**5.0**	**8.9**	**29.914**	**1.790.843**	**335.252**	**1.455.591**	13,43	**1 884.773**	**59.9**	**11.2**	**63.0**	**5.3**	**5.9**
8. Чембарскій. кр. надѣльн.	—	—	—	—		—	47,1	9,0	91,1	5,2	9,0	—	—		—		—	—	—	—	—	—	21.598	870.399	237.578	632.821		974.070	40,3	11,0	45,1	3,7	5,5
владѣльч.	—	—	—	—		—	—	—	—	—	—	32	1.123		857		1.235	35,1	8,3	38,6	4,2	9,5	17.333	1.029.580	188.930	840.650		956.782	59,4	10,9	55,2	5,4	6,0
въ уѣздѣ	—	—	—	—	—	—	—	—	—	—	—	**32**	**1.123**		**857**	0.01	**1.235**	**35.1**	**8.3**	**38.6**	**4.2**	**9.5**	**38.931**	**1.899.979**	**426.508**	**1·473.471**	8,92	**1.930.852**	**48.8**	**11.0**	**49.6**	**4.5**	**5,8**
9. Пензенскій. кр. надѣльн.	—	—	—	—		—	71,3	10,1	80.0	7.1	9,5	—	—		—		—	—	—	—	—	—	10.155	579.851	115.767	464.084		648.905	57,1	11,4	63,9	5,0	5,7
владѣльч.	136	11.465	1.292	10.173		9.629	84,3	9,5	70,8	8,9	9,7	—	—		—		—	—	—	—	—	—	19.073	1.148.195	213.618	934·577		1.247.374	60,2	11,2	65,4	5,4	6,0
въ уѣздѣ	**136**	**11.465**	**1.292**	**10.173**	0,09	**9.629**	**84.3**	**9.5**	**70,8**	**8.9**	**9,7**	—	—		—		—	43,0	8,1	52,6	5,3	9,3	**29.228**	**1.728.046**	**329.385**	**1.398.661**	12,17	**1.896.279**	**59,1**	**11.3**	**64,9**	**5,2**	**5,9**
10. Городищенск. кр. надѣльн.	—	—	—	—		—	42,0	7,5	34,5	5,6	8,0	6	126		74		270	21,0	8,7	45,0	2,4	10,0	14.715	600.372	144.207	456.165		741.636	40,8	9,8	50.4	4,2	5,7
владѣльч.	—	—	—	—		—	50,1	8,8	58,7	5,7	8,6	106	4.176		3.360		9.127	39,4	7,7	86,1	5,1	9,6	10.796	522.526	97.164	425.362		712.536	48,4	9,0	66,0	5,4	5,8
въ уѣздѣ	—	—	—	—	—	—	—	—	—	—	—	**112**	**4.302**		**3.434**	0,02	**9.397**	**38.4**	**7,8**	**84.0**	**5.0**	**9,6**	**25.511**	**1.122.898**	**241.371**	**881.527**	4,81	**1.454.172**	**44,0**	**9,5**	**57,0**	**4.7**	**5,7**
Въ губерніи	**193**	**15.493**	**1.811**	**13.682**	0,01	**14.466**	**80.2**	**9,4**	**75,0**	**8.6**	**9.6**	**2.679**	**108.409**	**25**	**83.214**	0,06	**137.782**	**40.5**	**9.4**	**51,4**	**4,3**	**9.5**	**301.686**	**14.359.065**	**3.230.673**	**11.128.392**	7.38	**16.493.360**	**47.6**	**10,7**	**54.7**	**4,4**	**5,6**
кр. надѣльн.	—	—	—	—		—	—	—	—	—	—	2.066	82.961	19	63.011		104.031	40,1	9,7	50,4	4,2	9,4	174.201	7.294.655	1.857.760	5.436.895		8.791.748	41,9	10,7	50,5	3,9	5,4
владѣльч.	193	15.493	1.811	13.682		14.469	80,2	9.4	75,0	8,6	9,6	613	25.448	5	20.203		33.751	41,5	8,6	55,1	4,8	9,6	127.485	7.064.410	1.375.913	5.691.497		7.701.612	55,4	10,7	60,4	5,1	5,9

Уѣзды.	Ячмень. Orge.											Полба Épeautre.										
	Посѣвная площадь 1896 г. въ десят.	Собрано.	Посѣяно.	Остатокъ. Абсолютный.	Остатокъ. На 1 душу населения об. п.	Собрано соломы.	На казен. десят. Собрано.	На казен. десят. Посѣяно.	На казен. десят. Соломы.	Урожай самъ.	Вѣсъ четверти.	Посѣвная площадь 1896 г. въ десят.	Собрано.	Остатокъ. Абсолютный.	Остатокъ. На 1 душу населения об. п.	Собрано соломы.	На казен. десят. Собрано.	На казен. десят. Посѣяно.	На казен. десят. Соломы.	Урожай самъ.	Вѣсъ четверти.
	Пудов.										Пуд.	Пудов.									Пуд.
	1	2	3	4	5	6	7	8	9	10	11	1	2	4	5	6	7	8	9	10	11
ИРКУТСКАЯ.																					
1. Иркутский. кр. надѣльн.	1.963	70.764	23.556	47.208		96.972	36.1	12,0	49.4	3,0	7,7	—	—	—		—	—	—	—	—	—
владѣльч.	—	—	—	—		—	—	—	—	—	—	—	—	—		—	—	—	—	—	—
въ уѣздѣ	**1.963**	**70.764**	**23.556**	**47.208**	0,47	**96.972**	**36.1**	**12.0**	**49.4**	**3.0**	**7,7**	—	—	—	0,01	—	—	—	—	—	—
2. Балаганскій. кр. надѣльн.	3.676	237.102	39.333	197.769		223.501	64,5	10.7	60,8	6,0	7,1	5	250	190		400	50.0	12,0	80.0	4,2	7.0
владѣльч.	—	—	—	—		—	—	—	—	—	—	—	—	—		—	—	—	—	—	—
въ уѣздѣ	**3.676**	**237.102**	**39.333**	**197.769**	1,52	**223.501**	**64.5**	**10.7**	**60.8**	**6.0**	**7.1**	**5**	**250**	**190**	0,01	**400**	**50,0**	**12.0**	**80.0**	**4,2**	**7.0**
3. Верхоленскій. кр. надѣльн.	4.535	186.842	54.420	132.422		222.669	41,2	12,0	49,1	3,4	7,5	—	—	—		—	—	—	—	—	—
владѣльч.	—	—	—	—		—	—	—	—	—	—	—	—	—		—	—	—	—	—	—
въ уѣздѣ	**4.535**	**186.842**	**54.420**	**132.422**	2,01	**222.669**	**41.2**	**12.0**	**49,1**	**3.4**	**7,5**	—	—	—	—	—	—	—	—	—	—
4. Киренскій. кр. надѣльн.	6.844	429.803	102.660	327.143		330.565	62,8	15,0	48,3	4,2	7,5	—	—	—		—	—	—	—	—	—
владѣльч.	—	—	—	—		—	—	—	—	—	—	—	—	—		—	—	—	—	—	—
въ уѣздѣ	**6.844**	**429.803**	**102.660**	**327.143**	6,19	**330.565**	**62.8**	**15.0**	**48.3**	**4.2**	**7.5**	—	—	—	—	—	—	—	—	—	—
5. Нижнеудинскій. кр. надѣльн.	2.140	109.996	31.030	78.966		109.354	51,4	14,5	51,1	3,5	7,6	—	—	—		—	—	—	—	—	—
владѣльч.	—	—	—	—		—	—	—	—	—	—	—	—	—		—	—	—	—	—	—
въ уѣздѣ	**2.140**	**109.996**	**31.030**	**78.966**	1,36	**109.354**	**51.4**	**14.5**	**51.1**	**3.5**	**7.6**	—	—	—	—	—	—	—	—	—	—
Въ губерніи кр. надѣльн.	**19.158**	**1.034.507**	**250.999**	**783.508**	1,20	**983.061**	**54.0**	**13.1**	**51.3**	**4.1**	**8,1**	**5**	**250**	**190**	0,01	**400**	**50.0**	**12,0**	**80.0**	**4,2**	**7.0**
	—	—	—	—		—	—	—	—	—	—	—	—	—		—	—	—	—	—	—
владѣльч.	19.158	1.034.507	250.999	783.508		983.061	54,0	13,1	51,3	4,1	8,1	5	250	190		400	50,0	12,0	80,0	4,2	7.0
ПЕНЗЕНСКАЯ.																					
1. Красно-слободскій. кр. надѣльн.	53	1.442	477	965		1.701	27,2	9,0	32,1	3,0	6,8	138	2.843	1.698		4.002	20,6	8,3	29,0	2,5	5,5
владѣльч.	48	1.728	288	1.440		960	36,0	6,0	20.0	6,0	6,0	15	554	401		560	36.9	10,2	37.3	3,6	5,8
въ уѣздѣ	**101**	**3.170**	**765**	**2.405**	0,01	**2.661**	**31,4**	**7.6**	**26,3**	**4,1**	**6.3**	**153**	**3.397**	**2.099**	0,01	**4.562**	**22.2**	**8.5**	**29.8**	**2.6**	**5.5**
2. Наровчатскій. кр. надѣльн.	132	3.696	1.201	2.495		4.092	28,0	9,1	31.0	3,1	6,9	2	76	56		98	38,0	10,1	49,2	3,8	5,8
владѣльч.	3	142	22	120		132	47,3	7,4	44,1	6,4	6,4	—	—	—		—	—	—	—	—	—
въ уѣздѣ	**135**	**3.838**	**1.223**	**2.615**	0,02	**4.224**	**28,4**	**9.1**	**31.3**	**3,1**	**6.9**	**2**	**76**	**56**	0,00	**98**	**38,0**	**10,1**	**49.2**	**3.8**	**5,8**
3. Инсарскій. кр. надѣльн.	10	94	75	19		270	9.4	7,5	27,0	1,3	5,0	2.500	77.000	2.500		115.750	30.8	9,8	46,3	3,1	5,5
владѣльч.	4	189	30	159		176	47,3	7,4	44,1	6,4	6,4	112	5.858	4.794		6.149	52.3	9,5	54.9	5,5	5,8
въ уѣздѣ	**14**	**283**	**105**	**178**	0,00	**446**	**20.2**	**7.5**	**31,9**	**2.7**	**5.8**	**2.612**	**82.858**	**2.257.294**	0,29	**121.899**	**31.7**	**9,8**	**46.7**	**3.2**	**5.5**
4. Саранскій. кр. надѣльн.	5	210	53	157		360	42.0	10,5	72,0	4,0	7,0	2.332	106.339	2.281.853		120.331	45,6	10,5	51,6	4,3	5,9
владѣльч.	29	1.911	278	1.633		2.436	65,9	9,6	84,0	6,9	6,7	300	14.820	11.640		20.760	49.4	10,6	69,2	4,7	6,5
въ уѣздѣ	**34**	**2.121**	**331**	**1.790**	0,01	**2.796**	**62,4**	**9.7**	**82,2**	**6.4**	**6,7**	**2.632**	**121.159**	**2.293.493**	0,63	**141.091**	**46.0**	**10.5**	**53.6**	**4.4**	**6.0**
5. Керенскій. кр. надѣльн.	—	—	—	—		—	—	—	—	—	—	—	—	—		—	—	—	—	—	—
владѣльч.	26	1.230	192	1.038		1.147	47,3	7,4	44,1	6,4	6,4	5	150	101		300	30,0	9,8	60,0	3,1	5,0
въ уѣздѣ	**26**	**1.230**	**192**	**1.038**	0,01	**1.147**	**47,3**	**7.4**	**44,1**	**6,4**	**6.4**	**5**	**150**	**101**	0,00	**300**	**30,0**	**9.8**	**60,0**	**3.0**	**5.0**
6. Нижеломовскій. кр. надѣльн.	1	27	9	18		32	27,2	9,0	32,1	3,0	6,8	3	114	84		148	38,0	10,1	49,2	3,8	5,8
владѣльч.	—	—	—	—		—	—	—	—	—	—	—	—	—		—	—	—	—	—	—
въ уѣздѣ	**1**	**27**	**9**	**18**	0,00	**32**	**27.2**	**9,0**	**32,1**	**3.0**	**6.8**	**3**	**114**	**84**	0,00	**148**	**38.0**	**10,1**	**49,2**	**3.8**	**5,8**
7. Мокшанскій. кр. надѣльн.	—	—	—	—		—	94,5	9,4	60,0	10,1	6,3	9	342	251		443	38,0	10,1	49,2	3,8	5,8
владѣльч.	1	47	7	40		44	47,3	7,4	44,1	6,4	6,4	3	180	138		120	60,0	14,0	40,0	4,3	7.0
въ уѣздѣ	**1**	**47**	**7**	**40**	0,00	**44**	**47.3**	**7,4**	**44,1**	**6.4**	**6.4**	**12**	**522**	**389**	0,00	**563**	**43.5**	**11,1**	**46,9**	**3,9**	**6,1**
8. Чембарскій. кр. надѣльн.	—	—	—	—		—	—	—	—	—	—	103	3.914	2.874		5.068	38,0	10,1	49,2	3,8	5,8
владѣльч.	2	95	15	80		88	47,3	7,4	44,1	6,4	6,4	14	405	265		420	28,9	10,0	30,0	2,9	6,3
въ уѣздѣ	**2**	**95**	**15**	**80**	0,00	**88**	**47,3**	**7.4**	**44.1**	**6.4**	**6.4**	**117**	**4.319**	**3.139**	0,02	**5.488**	**36,9**	**10,1**	**46,9**	**3,7**	**5.8**
9. Пензенскій. кр. надѣльн.	—	—	—	—		—	—	—	—	—	—	—	—	—		—	—	—	—	—	—
владѣльч.	3	142	22	120		132	47,3	7,4	44,1	6,4	6,4	—	—	—		—	—	—	—	—	—
въ уѣздѣ	**3**	**142**	**22**	**120**	0,00	**132**	**47.3**	**7,4**	**44,1**	**6.4**	**6,4**	—	—	—	—	—	—	—	—	—	—
10. Городищенск. кр. надѣльн.	—	—	—	—		—	—	—	—	—	—	363	16.662	12.887		22.433	45,9	10,4	61,8	4,4	6,4
владѣльч.	115	5.440	851	4.589		5.072	47,3	7,4	44,1	6,4	6,4	69	3.926	3.257		5.244	56,9	9,7	76,0	5,9	6,2
въ уѣздѣ	**115**	**5.440**	**851**	**4.589**	0,03	**5.072**	**47,3**	**7,4**	**44,1**	**6,4**	**6,4**	**432**	**20.588**	**16.144**	0,09	**27.677**	**47,7**	**10,3**	**64,1**	**4,6**	**6.4**
Въ губерніи кр. надѣльн.	**432**	**16.393**	**3.520**	**12.873**	0,01	**16.642**	**37,9**	**8,1**	**38,5**	**4,7**	**6.5**	**5.968**	**233.183**	**272.799**	0,11	**301.826**	**39,1**	**10,1**	**50,6**	**3,9**	**5,8**
владѣльч.	201	5.469	1.815	3.654		6.455	27,2	9,0	32,1	3,0	6,8	5.450	207.290	252.203		268.273	38,0	10,1	49,2	3,8	5,8
	231	10.924	1.705	9.219		10.187	47,3	7,4	44,1	6,4	6,4	518	25.893	20.596		33.553	50,0	10,2	64,8	4,9	6,3

Уѣздѣ	Гречиха. Sarrasin.										
	Посѣвная площадь 1896 г. въ десят.	Собрано.	Посѣяно.	Остатокъ. Абсолютный.	Остатокъ. На 1 душу населения об. п.	Собрано соломы.	На казен. десят. Собрано.	На казен. десят. Посѣяно.	На казен. десят. Соломы.	Урожай самъ.	Вѣсъ четверти.
	Пудов.										Пуд.
	1	2	3	4	5	6	7	8	9	10	11
1. Иркутскій. кр. надѣльн.	487	12.906	4.383	8.523		—	26.5	9,0	—	2,9	7,1
владѣльч.	—	—	—	—		—	—	—	—	—	—
въ уѣздѣ	**487**	**12.906**	**4.328**	**8.523**	0,09	—	**26,5**	**9.0**	—	**2.9**	**7,1**
2. Балаганскій. кр. надѣльн.	3.184	105.709	21.333	84.376		160.792	33,2	6,7	50,5	5,0	6,6
владѣльч.	—	—	—	—		—	—	—	—	—	—
въ уѣздѣ	**3.184**	**105.709**	**21.333**	**84.376**	0,65	**160.792**	**33.2**	**6,7**	**50.5**	**5.0**	**6.6**
3. Верхоленскій. кр. надѣльн.	—	—	—	—		—	—	—	—	—	—
владѣльч.	—	—	—	—		—	—	—	—	—	—
въ уѣздѣ	—	—	—	—	—	—	—	—	—	—	—
4. Киренскій. кр. надѣльн.	—	—	—	—		—	—	—	—	—	—
владѣльч.	—	—	—	—		—	—	—	—	—	—
въ уѣздѣ	—	—	—	—	—	—	—	—	—	—	—
5. Нижнеудинскій. кр. надѣльн.	608	19.395	3.891	15.504		21.341	31,9	6,4	35,1	5,0	6,8
владѣльч.	—	—	—	—		—	—	—	—	—	—
въ уѣздѣ	**608**	**19.395**	**3.891**	**15.504**	0,27	**21.341**	**31,9**	**6.4**	**35.1**	**5.0**	**6.8**
Въ губерніи кр. надѣльн.	**4.279**	**138.010**	**29.607**	**108.403**	0,38	**182.133**	**32.3**	**6,9**	**48.0**	**4,7**	**6,7**
	—	—	—	—		—	—	—	—	—	—
владѣльч.	4.279	138.010	29.607	108.403		182.133	32,3	6,9	48,0	4,7	6,7
1. Красно-слободскій. кр. надѣльн.	3.294	62.257	17.788	44.469		115.290	18,9	5,4	35,0	3,5	5,4
владѣльч.	284	8.605	1.676	6.929		16.586	30,3	5,9	58,4	5,1	5,8
въ уѣздѣ	**3.578**	**70.862**	**19.464**	**51.398**	0,29	**131.876**	**19.8**	**5.4**	**36.9**	**3.6**	**5.4**
2. Наровчатскій. кр. надѣльн.	1.026	33.345	6.874	26.471		60.534	32,5	6,7	59,0	4,9	6,1
владѣльч.	308	11.427	1.971	9.456		17.987	37,1	6,4	58,4	5,8	6,4
въ уѣздѣ	**1.334**	**44.772**	**8.845**	**35.927**	0,26	**78.521**	**33.6**	**6.6**	**58.9**	**5.1**	**6.2**
3. Инсарскій. кр. надѣльн.	3.685	130.081	25.427	104.654		156.613	35,3	6,9	42,5	5,1	6,6
владѣльч.	2.021	79.627	13.137	66.490		96.806	39.4	6,5	47,9	6,1	6,7
въ уѣздѣ	**5.706**	**209.708**	**38.564**	**171.144**	0,85	**253.419**	**36.8**	**6.8**	**44.4**	**5.4**	**6.6**
4. Саранскій. кр. надѣльн.	3.897	154.711	26.889	127.822		175.365	39,7	6,9	45,0	5,8	6,6
владѣльч.	2.210	95.251	16.133	79.118		107.185	43,1	7,3	48,5	5,9	6,8
въ уѣздѣ	**6.107**	**249.962**	**43.022**	**206.940**	1,40	**282.550**	**40.9**	**7,0**	**46.3**	**5,8**	**6.7**
5. Керенскій. кр. надѣльн.	337	7.818	2.157	5.661		14.323	23,2	6,4	42,5	3,6	6,1
владѣльч.	802	17.002	4.812	12.190		37.534	21,2	6,0	46,8	3,5	6,3
въ уѣздѣ	**1.139**	**24.820**	**6.969**	**17.851**	0,17	**51.857**	**21.8**	**6.1**	**45.5**	**3.5**	**6.2**
6. Нижеломовскій. кр. надѣльн.	1.379	52.816	10.067	42.749		62.331	38,3	7,3	45,2	5,2	7,2
владѣльч.	915	30.378	6.405	23.973		31.568	33,2	7,0	34,5	4,7	7,2
въ уѣздѣ	**2.294**	**83.194**	**16.472**	**66.722**	0,40	**93.899**	**36.3**	**7,2**	**40,9**	**5.1**	**7.2**
7. Мокшанскій. кр. надѣльн.	4.641	182.855	31.095	151.760		178.214	39,4	6,7	38,4	5,9	6,5
владѣльч.	3.401	133.659	23.467	110.192		145.223	39,3	6,9	42,7	5,7	6,8
въ уѣздѣ	**8.042**	**316.514**	**54 562**	**261.952**	2,42	**323.437**	**39.4**	**6.8**	**40.2**	**5.8**	**6.6**
8. Чембарскій. кр. надѣльн.	4.578	180.831	32.962	147.869		166.639	39,5	7,2	36,4	5,5	6,8
владѣльч.	2.794	95.834	20.117	75.717		88.011	34,3	7,2	31,5	4,8	7,2
въ уѣздѣ	**7.372**	**276.665**	**53.079**	**223.586**	1,35	**254.650**	**37.5**	**7,2**	**34.5**	**5.2**	**6.9**
9. Пензенскій. кр. надѣльн.	4.697	190.698	34 288	156.410		248.471	40,6	7,3	52,9	5,5	6,8
владѣльч.	6.522	266.098	46.958	219.140		266.098	40.8	7,2	40,8	5,7	7,2
въ уѣздѣ	**11.219**	**456.796**	**81.246**	**375.550**	3,27	**514.569**	**40,7**	**7.2**	**45.9**	**5,6**	**7,0**
10. Городищенск. кр. надѣльн.	4.097	111 848	28.679	83.169		166.338	27,3	7,0	40,6	3,9	6,1
владѣльч.	2.150	57.405	14.833	42.570		95.675	26,7	6,9	44,5	3,9	6,6
въ уѣздѣ	**6.247**	**169.253**	**43.514**	**125.739**	0,69	**262.013**	**27,1**	**7,0**	**41.9**	**3.9**	**6.3**
Въ губерніи кр. надѣльн.	**53.038**	**1.902.546**	**365.737**	**1.536.809**	1,01	**2.246.791**	**35.9**	**6.9**	**42.3**	**5.2**	**6.7**
	31.631	1.107.260	216.226	891.034		1.344.118	35,0	6,8	42,5	5,1	6,5
владѣльч.	21.407	795.286	149.511	645.775		902.673	37,2	7,0	42,3	5,3	6,9

УѢЗДЫ.	Просо. Millet.											Горохъ. Pois.										
	Посѣвная площадь 1896 г. въ десят.	Собрано.	Посѣяно.	Остатокъ. Абсолютный.	Остатокъ. На 1 душу населения об. п.	Собрано соломы.	На казен. десят. Собрано.	На казен. десят. Посѣяно.	На казен. десят. Соломы.	Урожай самъ.	Вѣсъ четверти. Пуд.	Посѣвная площадь 1896 г. въ десят.	Собрано.	Посѣяно.	Остатокъ. Абсолютный.	Остатокъ. На 1 душу населения об. п.	Собрано соломы.	На казен. десят. Собрано.	На казен. десят. Посѣяно.	На казен. десят. Соломы.	Урожай самъ.	Вѣсъ четверти. Пуд.
	Пудовъ.											Пудовъ.										
	1	2	3	4	5	6	7	8	9	10	11	1	2	3	4	5	6	7	8	9	10	11
ИРКУТСКАЯ.																						
1. Иркутскій. кр. надѣльн.	126	9.374	113	9.261		—	74,4	6,9	—	83,0	10,0	372	10.639	3	7.477		—	28,6	8,5	—	3,4	10,0
владѣльч.	—	—	—	—		—	—	—	—	—	—	—	—		—		—	—	—	—	—	—
въ уѣздѣ	**126**	**9.374**	**113**	**9.261**	0,09	—	**74,4**	**0,9**	—	**83,0**	**10,0**	**372**	**10.639**	3	**7.477**	0,07	—	**28,6**	**8,5**	—	**3,4**	**10.0**
2. Балаганскій. кр. надѣльн.	251	16.014	577	15.437		17.645	63,8	2,3	70,3	27,8	9,7	435	16.356	3	12.615		16.574	37,6	8,6	38,1	4.4	9,2
владѣльч.	—	—	—	—		—	—	—	—	—	—	—	—		—		—	—	—	—	—	—
въ уѣздѣ	**251**	**16.014**	**577**	**15.437**	0,12	**17.645**	**63,8**	**2,3**	**70,3**	**27,8**	**9,7**	**435**	**16.356**	3	**12.615**	0,10	**16.574**	**37.6**	**8,6**	**38.1**	**4,4**	**9,2**
3. Верхоленскій. кр. надѣльн.	—	—	—	—		—	—	—	—	—	—	—	—		—		—	—	—	—	—	—
владѣльч.	—	—	—	—		—	—	—	—	—	—	—	—		—		—	—	—	—	—	—
въ уѣздѣ	—	—	—	—	—	—	—	—	—	—	—	—	—		—	—	—	—	—	—	—	—
4. Киренскій. кр. надѣльн.	—	—	—	—		—	—	—	—	—	—	207	7.245	2	4.844		5.423	35.0	11,6	26,2	3,0	8,8
владѣльч.	—	—	—	—		—	—	—	—	—	—	—	—		—		—	—	—	—	—	—
въ уѣздѣ	—	—	—	—	—	—	—	—	—	—	—	**207**	**7.245**	2	**4.844**	0,09	**5.423**	**35.0**	**11.6**	**26,2**	**3,0**	**8.8**
5. Нижнеудинскій. кр. надѣльн.	—	—	—	—		—	—	—	—	—	—	58	2.714		2.349		1.786	46,8	6,3	30,8	7,7	8,5
владѣльч.	—	—	—	—		—	—	—	—	—	—	—	—		—		—	—	—	—	—	—
въ уѣздѣ	—	—	—	—	—	—	—	—	—	—	—	**58**	**2.714**		**2.349**	0,04	**1.786**	**46,8**	**6,3**	**30.8**	**7,7**	**8,5**
Въ губерніи	**377**	**25.388**	**690**	**24.698**	0,11	**17.645**	**67,3**	**1,8**	**46,8**	**36,8**	**9,9**	**1.072**	**36.954**	9	**27.285**	0,08	**23.783**	**34,5**	**9,0**	**34.0**	**3,8**	**9,5**
кр. надѣльн.	—	—	—	—		—	—	—	—	—	—	—	—		—		—	—	—	—	—	—
владѣльч.	377	25.388	690	24.698		17.645	67,3	1,8	46,8	36,8	9,9	1.072	36.954	9	27.285		23.783	34.5	9,0	34.0	3,8	9,5
ПЕНЗЕНСКАЯ.																						
1. Красно-слободскій. кр. надѣльн.	10.290	552.573	21.609	530.964		590.646	53,7	2,1	57,4	25,6	8,4	2.909	101.815	18	83.197		111.124	35,0	6,4	38,2	5,5	9,7
владѣльч.	831	42.797	1.911	40 886		49.860	51,5	2,3	60,0	22,4	8,8	428	19.431	2	16.606		16.392	45.4	6,6	38,3	6,9	9,9
въ уѣздѣ	**11.121**	**595.370**	**23.520**	**571.850**	3,22	**640.506**	**53,5**	**2,1**	**57.6**	**25,3**	**8,4**	**3.337**	**121.246**	21	**99.803**	0,56	**127.516**	**36,3**	**6,4**	**38,2**	**5.7**	**9,7**
2. Наровчатскій. кр. надѣльн.	8.805	462.263	23.774	438.489		523.898	52,5	2,7	59,5	19,4	8,3	2.167	104.233	16	88.197		126.986	48,1	7,4	58.6	6,5	10,0
владѣльч.	960	70.464	2.592	67.872		63.936	73.4	2,7	66,6	27,2	9,6	1.275	67.448	10	56,865		72.420	52,9	8,3	56,8	6.4	10,2
въ уѣздѣ	**9.765**	**532.727**	**26.366**	**506.361**	3,73	**587.834**	**54.6**	**2,7**	**60,2**	**20.2**	**8.5**	**3.442**	**171.681**	26	**145.062**	1,07	**199.406**	**49,9**	**7,7**	**57,9**	**6.5**	**10,1**
3. Инсарскій. кр. надѣльн.	4.938	288.873	5.926	282.947		259.739	58,5	1,2	52,6	48,7	8,6	4.770	252.333	47	210.359		261.890	52,9	8,8	57,0	6,0	10,7
владѣльч.	507	32.752	811	31.941		24.843	64,6	1,6	49,0	40,4	9,3	1.874	126.120	19	110.941		123.122	67,3	8,1	65,7	8,3	10.9
въ уѣздѣ	**5.445**	**321.625**	**6.737**	**314.888**	1,57	**284.582**	**59,1**	**1,2**	**52,3**	**47.7**	**8,7**	**6.644**	**378.453**	57	**321.300**	1.60	**385.012**	**57,0**	**8,6**	**57.9**	**6,6**	**10,8**
4. Саранскій. кр. надѣльн.	4.598	331.056	10.116	320.940		241.855	72,0	2,2	52,6	32,7	10,0	3.425	276.740	38	242.832		190.773	80,8	9,9	55,7	8,2	11,1
владѣльч.	1.095	70.737	2.190	68.547		77.526	64,6	2,0	70,8	32,3	9,9	2.312	189.353	28	166.695		175.250	81,9	9,8	75,8	8.4	10.8
въ уѣздѣ	**5.693**	**401.793**	**12.306**	**389.487**	2,64	**319.381**	**70.6**	**2.2**	**56,1**	**32.7**	**10,0**	**5.737**	**466.093**	66	**409.527**	2,77	**366.023**	**81,2**	**9,9**	**63.8**	**8,2**	**11.0**
5. Керенскій. кр. надѣльн.	6.994	269.968	18.884	251.084		265.772	38,6	2,7	38,0	14,3	9,2	3.642	33.871	27	6.556		64.463	9,3	7,5	17.7	1,2	10,0
владѣльч.	945	45.644	2.174	43.470		44.982	48,3	2,3	47,6	21,0	9,9	1.960	36.260	19	22.344		54.488	18,5	7,1	27,8	2,6	10,1
въ уѣздѣ	**7.939**	**315.612**	**21.058**	**294.554**	2,75	**310.754**	**39.8**	**2.7**	**39,1**	**15.0**	**9,3**	**5.602**	**70.131**	45	**28.900**	0,27	**118.951**	**12,5**	**7,4**	**21,2**	**1,7**	**10,1**
6. Нижнеломовскій. кр. надѣльн.	14.499	698.852	39.147	659.705		582.860	48,2	2,7	40,2	17,9	9,3	3.675	94.080	27	66.885		161.333	25,6	7,4	43,9	3,5	10,0
владѣльч.	1.654	77.738	3.639	74.099		63.183	47,0	2,2	38,2	21,4	8,7	1.612	47.715	11	35.947		66.898	29,6	7,3	41,5	4,1	10,4
въ уѣздѣ	**16.153**	**776.590**	**42.786**	**733.804**	4,39	**646.043**	**48,1**	**2,6**	**40,0**	**18.2**	**9,2**	**5.287**	**141.795**	38	**102.832**	0,61	**228.231**	**26,8**	**7,4**	**43,2**	**3,6**	**10,1**
7. Мокшанскій. кр. надѣльн.	5.147	313.452	10.809	302.643		213.086	60,9	2,1	41,4	29,0	9,5	1.851	129.570	15	114.392		116.613	70,0	8,2	63,0	8,5	10,4
владѣльч.	1.499	84.993	2.998	81.995		60.260	56,7	2,0	40,2	28,3	9,3	2.734	200.129	22	177.984		136.427	73,2	8,1	49,9	9,0	10.3
въ уѣздѣ	**6.646**	**398.445**	**13.807**	**384.638**	3,55	**273.346**	**60,0**	**2,1**	**41.1**	**28,9**	**9.5**	**4.585**	**329.699**	37	**292.376**	2,70	**253.040**	**71,9**	**8,1**	**55.2**	**8,8**	**10,3**
8. Чембарскій. кр. надѣльн.	15.680	715.008	37.632	677.376		558.208	45,6	2,4	35,6	19,0	9,0	4.441	153.659	31	118.575		175.864	34.6	7,9	39,6	4,4	9,1
владѣльч.	3.355	171.776	7.046	164.730		131.181	51,2	2.1	39,1	24,4	9,7	3.244	161.876	20	133.653		138.519	49,9	8,7	42,7	5,7	10,1
въ уѣздѣ	**19.035**	**886.784**	**44.678**	**842.106**	5,10	**689.389**	**46.6**	**2,3**	**36,2**	**19,8**	**9,1**	**7.685**	**315.535**	68	**252.228**	1,53	**314.383**	**41,1**	**8,2**	**40,9**	**5.0**	**9,6**
9. Пензенскій. кр. надѣльн.	6.336	433.382	13.939	419.443		353.549	68,4	2,2	55,8	31,1	9,6	1.219	87.890	10	77.650		81.307	72,1	8,4	66,7	8.6	10,3
владѣльч.	2.331	129.604	3.963	125.641		101.399	55,6	1,7	43,5	32,7	9,1	2.908	194.254	24	169.827		143.364	66,8	8,4	49,3	8,0	10,1
въ уѣздѣ	**8.667**	**562.986**	**17.902**	**545.084**	4,74	**454.948**	**65.0**	**2.1**	**52,5**	**31.4**	**9,5**	**4.127**	**282.144**	34	**247.477**	2,15	**224.671**	**68,4**	**8,4**	**54,4**	**8.1**	**10.2**
10. Городищенск. кр. надѣльн.	6.170	193.738	10.489	183.249		222.737	31,4	1,7	36,1	18,5	9,3	5.654	303.620	43	257.823		290.616	53,7	8,1	51,4	6,6	10,4
владѣльч.	881	26.871	1.145	25.726		41.759	30,5	1,3	47,4	23,5	9,8	3.379	201.051	25	175.371		269.982	59,5	7,6	79,9	7.8	9.9
въ уѣздѣ	**7.051**	**220.609**	**11.634**	**208.975**	1,14	**264.496**	**31,3**	**1,6**	**37,5**	**19,0**	**9,4**	**9.033**	**504.671**	76	**433.194**	2,37	**560.598**	**55.9**	**7,9**	**62,1**	**7,1**	**10,2**
Въ губерніи	**97.515**	**5.012.541**	**220.794**	**4.791.747**	3,18	**4.471.279**	**51,4**	**2,3**	**45,9**	**22,7**	**9,1**	**55.479**	**2.781.448**	448	**2.332.699**	1,55	**2.777.831**	**50,1**	**8,1**	**50.1**	**6,2**	**10,3**
кр. надѣльн.	83.457	4.259.165	192.325	4.066.840		3.812.350	51.0	2,3	45,7	22,1	9,0	33.753	1.537.811	271	1.266.466		1.580.969	45,6	8,0	46,8	5,7	10,3
владѣльч.	14.058	753.376	28.469	724.907		658.929	53,6	2,0	46,9	26,5	9,4	21.726	1.243.637	177	1.066.233		1.196.862	57,2	8,2	55,1	7,0	10,3

УѢЗДЫ.	Чечевица. Lentille.										
	Посѣвная площадь 1896 г. въ десят.	Собрано.	Посѣяно.	Остатокъ. Абсолютный.	Остатокъ. На 1 душу населения об. п.	Собрано соломы.	На казен. десят. Собрано.	На казен. десят. Посѣяно.	На казен. десят. Соломы.	Урожай самъ.	Вѣсъ четверти. Пуд.
	Пудовъ.										
	1	2	3	4	5	6	7	8	9	10	11
ИРКУТСКАЯ.											
1. Иркутскій. кр. надѣльн.	—	—	—	—		—	—	—	—	—	—
владѣльч.	—	—	—	—		—	—	—	—	—	—
въ уѣздѣ	—	—	—	—	—	—	—	—	—	—	—
2. Балаганскій. кр. надѣльн.	—	—	—	—		—	—	—	—	—	—
владѣльч.	—	—	—	—		—	—	—	—	—	—
въ уѣздѣ	—	—	—	—	—	—	—	—	—	—	—
3. Верхоленскій. кр. надѣльн.	—	—	—	—		—	—	—	—	—	—
владѣльч.	—	—	—	—		—	—	—	—	—	—
въ уѣздѣ	—	—	—	—	—	—	—	—	—	—	—
4. Киренскій. кр. надѣльн.	—	—	—	—		—	—	—	—	—	—
владѣльч.	—	—	—	—		—	—	—	—	—	—
въ уѣздѣ	—	—	—	—	—	—	—	—	—	—	—
5. Нижнеудинскій. кр. надѣльн.	—	—	—	—		—	—	—	—	—	—
владѣльч.	—	—	—	—		—	—	—	—	—	—
въ уѣздѣ	—	—	—	—	—	—	—	—	—	—	—
Въ губерніи	—	—	—	—	—	—	—	—	—	—	—
кр. надѣльн.	—	—	—	—		—	—	—	—	—	—
владѣльч.	—	—	—	—		—	—	—	—	—	—
ПЕНЗЕНСКАЯ.											
1. Красно-слободскій. кр. надѣльн.	3.840	128.620	28.032	100.588		106.752	33.5	7,3	27,8	4,6	9,5
владѣльч.	374	11.631	2.506	9.125		12.043	31,1	6,7	32.2	4.6	9.9
въ уѣздѣ	**4.214**	**140.251**	**30,538**	**109.713**	0,62	**118.795**	**33.3**	**7,2**	**28,2**	**4.6**	**9,5**
2. Наровчатскій. кр. надѣльн.	3.591	125.326	23.342	101.984		143.640	34.9	6.5	40.0	5.4	9,8
владѣльч.	363	9.620	2.614	7.006		12.778	26,5	7,2	33,2	3,7	9.8
въ уѣздѣ	**3.954**	**134.946**	**25.956**	**108.990**	0,80	**156.418**	**34,1**	**6,6**	**39.6**	**5.2**	**9,8**
3. Инсарскій. кр. надѣльн.	4.336	156.096	38.590	117.506		185.147	36,0	8,9	42,7	4,0	10,8
владѣльч.	808	26.906	6.222	20.684		38.703	33.3	7.7	47.9	4.3	10,5
въ уѣздѣ	**5.144**	**183.002**	**44.812**	**138.190**	0,69	**223.850**	**35,6**	**8.7**	**43.5**	**4,1**	**10,8**
4. Саранскій. кр. надѣльн.	4.643	197.328	44.109	153.219		180.148	42.5	9.5	38,8	4.5	11.0
владѣльч.	1.211	40.811	10.657	30.154		53.526	33.7	8.8	44,2	3.8	10,4
въ уѣздѣ	**5.854**	**238.139**	**54.766**	**183.373**	1,24	**233.674**	**40,7**	**9.4**	**39,9**	**4.3**	**10.9**
5. Керенскій. кр. надѣльн.	3.945	53.652	27.615	26.037		80.873	13,6	7.0	20.5	1.9	9.7
владѣльч.	701	9.183	4.416	4.767		19.838	13.1	6,3	28,3	2.1	9,5
въ уѣздѣ	**4.646**	**62.835**	**32.031**	**30.804**	0,29	**100.711**	**13.5**	**6,9**	**21.7**	**2.0**	**9,7**
6. Нижнеломовскій. кр. надѣльн.	4.281	90.757	32.964	57.793		149.407	21.2	7.7	34,9	2.8	9,9
владѣльч.	2.107	23.809	12.431	11.378		52.886	11.3	5,9	25,1	1,9	9.9
въ уѣздѣ	**6.388**	**114.566**	**45.395**	**69.171**	0,41	**202.293**	**17.9**	**7,1**	**31.7**	**2.5**	**9,9**
7. Мокшанскій. кр. надѣльн.	1.143	44.806	9.030	35.776		51.206	39.2	7,9	44.8	5,0	10.3
владѣльч.	1.605	24.878	10.914	13.964		59.064	15,5	6.8	36.8	2,3	10.0
въ уѣздѣ	**2.748**	**69.684**	**19.944**	**49.740**	0,46	**110.270**	**25,4**	**7,3**	**40.1**	**3.5**	**10.2**
8. Чембарскій. кр. надѣльн.	1.437	21.124	8.909	12.215		32.620	14.7	6,2	22,7	2,4	9,8
владѣльч.	2.313	41.403	13.878	27.525		72.860	17,9	6,0	31,5	3,0	9,5
въ уѣздѣ	**3.750**	**62.527**	**22.787**	**39.740**	0,24	**105.480**	**16.7**	**6.1**	**28.1**	**2,7**	**9,6**
9. Пензенскій. кр. надѣльн.	479	5.317	3.018	2.299		18.681	11,1	6,3	39,0	1,8	10,1
владѣльч.	2.539	40.370	15.488	24.882		98.513	15,9	6,1	38,8	2,6	9,9
въ уѣздѣ	**3.018**	**45.687**	**18.506**	**27.181**	0,24	**117.194**	**15,1**	**6,1**	**38.8**	**2,5**	**9,9**
10. Городищенск. кр. надѣльн.	8.064	284.659	63.706	220.953		349.171	35,3	7.9	43,3	4,5	10,0
владѣльч.	2.222	61.549	16.665	44.884		110.656	27.7	7.5	49.8	3,7	9.3
въ уѣздѣ	**10.286**	**346.208**	**80.371**	**265.837**	1,45	**459.827**	**33.7**	**7.8**	**44,7**	**4,3**	**9.9**
Въ губерніи	**50.002**	**1.397.845**	**375.106**	**1.022.739**	0,68	**1.828.512**	**28.0**	**7.5**	**36.6**	**3,7**	**10,1**
кр. надѣльн.	35.759	1.107.685	279.315	828.370		1.297.645	31,0	7.8	36,3	4,0	10,2
владѣльч.	14.243	290.160	95.791	194.369		530.867	20,4	6,7	37 3	3,0	9,8

Уѣзды.	Картофель. Pommes de terre.									Ленъ. Lin.								Конопля. Chanvre.									
	Посѣвная площадь 1896 г. въ десят.	Собрано.	Посѣяно.	Остатокъ. Абсолютный.	Остатокъ. На 1 душу населенія об. п.	На казен. десят. Собрано.	На казен. десят. Посѣяно.	Урожай самъ.	Вѣсъ четверти. Пуд.	Посѣвная площадь 1896 г. въ десят.	Собрано.	Остатокъ.	Собрано волокна.	На казен. десятину. Собрано.	На казен. десятину. Посѣяно.	На казен. десятину. Волокна.	Урожай самъ.	Вѣсъ четверти. Пуд.	Посѣвная площадь 1896 г. въ десят.	Собрано.	Посѣяно.	Остатокъ.	Собрано волокна.	На казен. десятину. Собрано.	На казен. десятину. Посѣяно.	На казен. десятину. Волокна.	Урожай самъ.	Вѣсъ четверти Пуд.
	1	2	3	4	5	6	7	8	9	1	2	4	5	6	7	8	9	10	1	2	3	4	5	6	7	8	9	10
ИРКУТСКАЯ.																												
1. Иркутскій. кр. надѣльн.	1.378	796.822	128.863	667.979		578,1	93,5	6,2	8,0	—	—	—	—	48,0	6,0	6,0	—	—	695	28.843	5.986	22.857	94.520	41,5	8,9	13,6	4,8	6,8
владѣльч.	—	—	—	—		—	—	—	—	—	—	—	—	—	—	—	—	—	—	—	—	—	—	—	—	—	—	—
въ уѣздѣ	**1.378**	**796.822**	**128 843**	**667.979**	6,67	**578.1**	**93.3**	**6.2**	**8.0**	—	—	—	—	—	—	—	—	—	**695**	**28.843**	**5.986**	**22.357**	**94.520**	**41.5**	**8.9**	**13.6**	**4.8**	**6.8**
2. Балаганскій. кр. надѣльн.	1.665	983.123	128.705	854.418		590.5	77,3	7,6	8,0	—	—	—	—	—	—	—	—	—	826	31.718	10.160	21.558	25.110	38,4	12,3	30,4	3,1	6,8
владѣльч.	—	—	—	—		—	—	—	—	—	—	—	—	—	—	—	—	—	—	—	—	—	—	—	—	—	—	—
въ уѣздѣ	**1.665**	**983.123**	**128.705**	**854.418**	6,58	**590.5**	**77.3**	**7.6**	**8,0**	—	—	—	—	—	—	—	—	—	**826**	**31.718**	**10.160**	**21.558**	**25.110**	**38.4**	**12.3**	**30.4**	**3.1**	**6.8**
3. Верхоленскій. кр. надѣльн.	429	146.847	24.796	122.051		342,3	57,8	5,9	8,0	—	—	—	—	—	—	—	—	—	336	11.995	4.301	7.694	4.771	35,7	12,8	14,2	2,8	6,5
владѣльч.	—	—	—	—		—	—	—	—	—	—	—	—	—	—	—	—	—	—	—	—	—	—	—	—	—	—	—
въ уѣздѣ	**429**	**146.847**	**24.796**	**122.051**	1,84	**342.3**	**57.8**	**5.9**	**8.0**	—	—	—	—	—	—	—	—	—	**366**	**11.995**	**4.301**	**7.694**	**4.771**	**35.7**	**12.8**	**14.2**	**2.8**	**6.5**
4. Киренскій. кр. надѣльн.	826	292.156	77.974	214.182		353,7	94,4	3,7	9,2	—	—	—	—	—	—	—	—	—	482	14.556	5.495	9.061	11.334	30,2	11,4	23,1	2,7	6,2
владѣльч.	—	—	—	—		—	—	—	—	—	—	—	—	—	—	—	—	—	—	—	—	—	—	—	—	—	—	—
въ уѣздѣ	**826**	**292.156**	**77.974**	**214 182**	4,05	**353.7**	**94,4**	**3,7**	**9.2**	—	—	—	—	—	—	—	—	—	**482**	**14.556**	**5.495**	**9.061**	**11.334**	**30.2**	**11.4**	**23.1**	**2.7**	**6.2**
5. Нижнеудинскій. кр. надѣльн.	998	432.238	83.932	348.306		431,1	84,1	5,1	9,0	3	63	47	45	21,0	5,3	15,0	3,9	9,0	364	14.414	2.803	11.611	10.119	39.6	7,7	27,8	5,2	8,0
владѣльч.	—	—	—	—		—	—	—	—	—	—	—	—	—	—	—	—	—	—	—	—	—	—	—	—	—	—	—
въ уѣздѣ	**998**	**432.238**	**83.932**	**348.306**	6,17	**431.1**	**84.1**	**5.1**	**9.0**	**3**	**63**	**47**	**45**	**21,0**	**5,3**	**15.0**	**3,9**	**9,0**	**364**	**14.414**	**2.803**	**11.611**	**10.119**	**39.6**	**7,7**	**27.8**	**5.2**	**8,0**
Въ губерніи кр. надѣльн.	**5.296**	**2.651.186**	**444.250**	**2.206.936**	5,44	**500.6**	**83,9**	**6.0**	**8.4**	**3**	**63**	**47**	**45**	**21,0**	**5,3**	**15,0**	**3.9**	**9.0**	**2.703**	**101.526**	**28.745**	**72.781**	**145.854**	**37.6**	**10,6**	**54,0**	**3.5**	**6.7**
владѣльч.	5.296	2.651.186	444.250	2.206.936		500,6	83,9	6,0	8,4	3	63	47	45	21,0	5,3	15,0	3,9	9,0	2.703	101.526	28.745	72.781	145.854	37.6	10,6	54,0	3,5	6,7
ПЕНЗЕНСКАЯ.																												
1. Краснослободскій. кр. надѣльн.	7.489	2.346.304	480.045	1.866.259		313,3	64,1	4,9	9,1	1.775	36.033			26.270	23.785	20,3	5,5	13,4	3,7	8,7	3.122	63.377	17.795	45.582	57.133	20,3	5,7	18,3	3,6	5,5
владѣльч.	649	216.052	41.536	174.516		332,9	64,0	5,2	9,1	58	1.380			1.055	771	23,8	5,6	13,3	4,2	9,2	62	874	304	570	1.073	14,1	4,9	17,3	2,9	5,1
въ уѣздѣ	**8.138**	**2.562.356**	**521.581**	**2.040.775**	11,48	**314.9**	**64,1**	**4.9**	**8.1**	**1.833**	**37.413**			**27.325**	**24.556**	**20.4**	**5.5**	**13.4**	**3.7**	**8.7**	**3.184**	**64.251**	**18.099**	**46.152**	**58.206**	**20,2**	**5.7**	**18.3**	**3.5**	**5.5**
2. Наровчатскій. кр. надѣльн.	3.075	1.264.748	247.230	1.017.518		411,3	80,4	5,1	9,2	2.925	44.460			26.032	19.305	15,2	6,3	6,6	2,4	9,1	2,908	54.089	16.285	37.804	34.024	18,6	5,6	11,7	3,3	5,8
владѣльч.	2.518	1.253.964	214.030	1.039.934		498,0	85,0	5,9	9,8	283	4.811			3.339	3.226	17,0	5,2	11,4	3,3	8,6	173	2.906	1.090	1.816	3.166	16.8	6,3	18,3	2,7	6.4
въ уѣздѣ	**5.593**	**2.518.712**	**461.260**	**2.057.452**	15,17	**450.3**	**82,5**	**5,5**	**9.5**	**3.208**	**49.271**			**29.371**	**22.531**	**15.4**	**6.2**	**7,0**	**2,5**	**9.0**	**3.081**	**56.995**	**17.375**	**39.620**	**37.190**	**18.5**	**5.6**	**12,0**	**3.3**	**5,8**
3. Инсарскій. кр. надѣльн.	3.651	2.088.007	351.956	1.736.051		571,9	96,4	5,9	9,6	870	20.010			13.746	11.484	23,0	7,2	13,2	3,2	8,7	7.448	213.758	47.667	166.091	146.726	28.7	6,4	19,7	4,5	6,5
владѣльч.	1.148	512.123	87.937	424.186		446,1	76,6	5,8	10,0	94	2.698			2.125	1.072	28,7	6,1	11,4	4,7	8,5	488	11.712	2.928	8.784	5.954	24,0	6,0	12,2	4,0	6,9
въ уѣздѣ	**4.799**	**2.600.130**	**439.893**	**2.160.237**	10,77	**541.8**	**91,7**	**5.9**	**9,6**	**964**	**22.708**			**15.871**	**12.556**	**23,6**	**7,1**	**13,0**	**3.3**	**8,7**	**7.936**	**225.470**	**50.595**	**174.875**	**152.680**	**28,4**	**6,4**	**19.2**	**4,5**	**6,5**
4. Саранскій. кр. надѣльн.	2.368	1.129.299	245.562	883.737		476,9	103,7	4,6	9,7	183	7.064			5.344	4.593	38,6	9,4	25,1	4,1	9,7	4.494	169.873	33.256	136.617	89.880	37,8	7,4	20,0	5,1	6,6
владѣльч.	628	330.830	55.955	274.875		526,8	89,1	5,9	9,4	85	2.491			1.947	1.649	29,3	6,4	19,4	4,6	10,0	904	32.363	5.786	26.577	13.831	35,8	6,4	15,3	5,6	6,5
въ уѣздѣ	**2.996**	**1.460.129**	**301.517**	**1.158.612**	7,85	**487,4**	**100,6**	**4,8**	**9,6**	**268**	**9.555**			**7.291**	**6.242**	**35,7**	**8.4**	**23,3**	**4,2**	**9.8**	**5.398**	**202.236**	**39.042**	**163.194**	**103.711**	**37,5**	**7,2**	**19,2**	**5,2**	**6.6**
5. Керенскій. кр. надѣльн.	1.738	656.790	159.722	497.068		377,9	91,9	4,1	9,6	423	1.819			— 465	1.311	4,3	5,4	3,1	0,8	8,6	2.682	19.847	15.556	4.291	27.356	7,4	5,8	10,2	1,3	5,7
владѣльч.	1.455	579.818	124.839	454.979		398,5	85,8	4,6	9,8	198	3.089			1.901	1.208	15,6	6,0	6,1	2,6	9,4	232	3.248	1.322	1.926	2.181	14,0	5,7	9,4	2,5	7.0
въ уѣздѣ	**3.193**	**1.236.608**	**284.561**	**952.047**	8,87	**387,3**	**89,1**	**4.3**	**9,7**	**621**	**4.908**			**1.436**	**2.519**	**7,9**	**5,6**	**4,1**	**1,4**	**9,1**	**2.914**	**23.095**	**16.878**	**6.217**	**29.537**	**7,9**	**5,8**	**10,1**	**1,4**	**5.9**
6. Нижнеломовскій. кр. надѣльн.	3.665	1.794.751	364.301	1.430.450		489,7	99,4	4,9	10,0	1.381	18.367			9.390	12.567	13,3	6,5	9.1	2,0	9,2	4.352	62.234	25.677	36.557	75.290	14,3	5,9	17,3	2,4	6,1
владѣльч.	1.490	587.060	137.080	449.980		394,0	92,0	4,3	9,7	95	2.014			1.444	1.653	21,2	6,0	17,4	3,5	10,1	412	5.933	2.431	3.502	5.521	14,4	5,9	13,4	2,4	6,6
въ уѣздѣ	**5.155**	**2.381.811**	**501.381**	**1.880.430**	11,24	**462,0**	**97,3**	**4,8**	**9,9**	**1.476**	**20.381**			**10.834**	**14.220**	**13,8**	**6.5**	**9.6**	**2,1**	**9.3**	**4.764**	**68.167**	**28.108**	**40.059**	**80.811**	**14.3**	**5,9**	**17.0**	**2.4**	**6.1**
7. Мокшанскій. кр. надѣльн.	1.801	1.093.207	162.810	930.397		607,0	90,4	6,7	9,3	399	14.165			11.532	9.776	35,5	6,6	24,5	5,4	9,2	3.398	118.590	21.747	96.843	66.601	34.9	6,4	19,6	5,5	6,9
владѣльч.	1.095	553.632	97.784	455.848		505,6	89,3	5,7	9,8	185	5.191			4.192	1.943	28,6	5,4	10,5	5.4	9,5	817	26.307	5.229	21.078	12.745	32,2	6,4	15,6	5,0	6,4
въ уѣздѣ	**2.896**	**1.646.839**	**260.594**	**1.386.245**	12,79	**568.7**	**90,0**	**6,3**	**9.5**	**584**	**19.356**			**15.724**	**11.719**	**33.1**	**6.2**	**20,1**	**5.3**	**9,3**	**4.215**	**144.897**	**26.976**	**117.921**	**79.346**	**34,4**	**6.4**	**18.8**	**5.4**	**6,8**
8. Чембарскій. кр. надѣльн.	2.593	1.396.071	261.893	1.134.178		538.4	101,0	5,3	9,5	—	—			—	—	17,3	6,6	18,7	2,6	9,0	4.046	56 644	25.085	31.559	70.805	14,0	6,2	17,5	2,3	6,3
владѣльч.	710	364.869	63.048	301.821		513,9	88,8	5,8	10,0	830	28.303			23.406	4.482	34,1	5,9	5,4	5,8	9,1	656	15.022	4.133	10.889	12.333	22,9	6,3	18,8	3,6	7.1
въ уѣздѣ	**3.303**	**1.760.940**	**324.941**	**1.435.999**	8,69	**533,1**	**98.4**	**5.4**	**9,6**	**830**	**28.303**			**23.406**	**4.482**	**34,1**	**5,9**	**5,4**	**5.8**	**9,1**	**4.702**	**71.666**	**29.218**	**42.448**	**83.138**	**15,2**	**6,2**	**17.7**	**2.5**	**6.5**
9. Пензенскій. кр. надѣльн.	2.340	1.227.096	180.648	1.046.448		524,4	77,2	6,8	9,1	61	1.080			683	830	17,7	6,5	13,6	2,7	9,2	1.539	38.629	11.850	26.779	34.781	25,1	7,7	22,6	3,3	6,8
владѣльч.	1.169	551.300	78.908	472 392		471,6	67,5	7.0	9,3	168	5.174			4.267	2.386	30,8	5,4	14,2	5,7	9,3	198	4.673	1.109	3.564	2.970	23,6	5,6	15,0	4,2	6,5
въ уѣздѣ	**3.509**	**1.778.396**	**259.556**	**1.518.840**	13,22	**506.8**	**74,0**	**6,9**	**9.2**	**229**	**6.254**			**4.950**	**3.216**	**27,3**	**5,7**	**14,0**	**4.8**	**9.3**	**1.737**	**43.302**	**12.959**	**30.343**	**37.751**	**24.9**	**7.5**	**21.7**	**3.3**	**6,8**
10. Городищенск. кр. надѣльн.	3.602	1.018.646	286.359	732.287		282,8	79,5	3,6	9,0	518	10.826			8,184	10.360	20,9	5,1	20,0	4,1	8,8	7.290	286.497	58.320	228.177	176.418	39,3	8,0	24,2	4,9	6,6
владѣльч.	1.655	512.719	115.519	397.200		309,8	69,8	4,4	8,2	169	4.293			3.380	2.062	25,4	5.4	12,2	4.7	9,3	1.037	31.006	6.844	24.162	22.503	29,9	6,6	21,7	4,5	6,7
въ уѣздѣ	**5.257**	**1.531.365**	**401.878**	**1.129.487**	6,17	**291.9**	**76,4**	**3.8**	**8,7**	**687**	**15.119**			**11.564**	**12.422**	**22,0**	**5.2**	**18,1**	**4.3**	**8.9**	**8.327**	**317 503**	**65.164**	**252.339**	**198.921**	**38,1**	**7.8**	**23.9**	**4.9**	**6.6**
Въ губерніи кр. надѣльн.	**44.839**	**19.477.286**	**3.757.162**	**15.720.124**	10,43	**434.4**	**83.8**	**5.2**	**9.4**	**10.700**	**213.268**			**147.772**	**114 463**	**19,9**	**6.0**	**10,7**	**3.3**	**9,0**	**46.258**	**1.217.582**	**304.414**	**913.168**	**861.291**	**26.3**	**6.6**	**18,6**	**4.0**	**6.5**
владѣльч.	32.322	14.014.919	2.740.526	11.274.393		433,6	84,8	5,1	9,4	8.535	153.824			100.716	94.011	18,0	6,2	11,0	2,9	9,0	41.279	1.083.538	273.238	810.300	779.014	26,2	6,6	18,9	4,0	6,4
	12.517	5.462.367	1.016.636	4.445.731		436,4	81,2	5,4	9,5	2.165	59.444			47.056	20.452	27,5	5,7	9,4	4,8	9,2	4.979	134.044	31.176	102.868	82.277	27,0	6,3	16,5	4,3	6,6

Уѣзды.	Яровая рожь. Seigle de printemps.											Яровая пшени			Froment de printemps.									Овесъ. Avoine.										
	Посѣвная площадь 1896 г. въ десят.	Собрано.	Посѣяно.	Остатокъ. Абсолютный.	Остатокъ. На 1 душу населенія об. п.	Собрано соломы.	На казен. десят. Собрано.	На казен. десят. Посѣяно.	На казен. десят. Соломы.	Урожай самъ.	Вѣсъ четверти.	Посѣвная площадь 1896 г. въ десят.	Собрано.	Посѣяно.	Остатокъ. Абсолютный.	Остатокъ. На 1 душу населенія об. п.	Собрано соломы.	На казен. десят. Собрано.	На казен. десят. Посѣяно.	На казен. десят. Соломы.	Урожай самъ.	Вѣсъ четверти.	Посѣвная площадь 1896 г. въ десят.	Собрано.	Посѣяно.	Остатокъ. Абсолютный.	Остатокъ. На 1 душу населенія об. п.	Собрано соломы.	На казен. десят. Собрано.	На казен. десят. Посѣяно.	На казен. десят. Соломы.	Урожай самъ.	Вѣсъ четверти.
	Пудовъ.										Пуд.											Пуд.											Пуд.
	1	2	3	4	5	6	7	8	9	10	11	1	2		4	5	6	7	8	9	10	11	1	2	3	4	5	6	7	8	9	10	11
1. Курскій. кр. надѣльн.	—	—	—	—		—	37.9	9.3	58.4	—	8.8	—	—		—		—	—	—	—	—	—	30.221	964.050	353.586	610 464		1.056.801	31.9	11.7	35.3	2,7	5.4
владѣльч.	—	—	—	—		—	58,3	9,6	66,5	—	9,0	538	25.824		20.552		42.341	48.0	9.8	78.7	4,9	9,7	13.566	629.462	154.652	474.810		649.455	46,4	11.4	47,8	4,1	5.4
въ уѣздѣ	—	—	—	—	—	—	—	—	—	—	—	538	25.824		20.552	0,12	42.341	48.0	9.8	78.7	4,9	9.7	43.787	1.593.512	508.238	1.085.274	6.54	1.706.256	36,4	11.6	39.0	3.1	5.4
2. Бѣлостокскій. кр. надѣльн.	—	—	—	—		—	36,0	9,0	40,0	—	9,0	1.288	35.034		22.540		49.974	27,2	9.7	38,8	2,8	9,7	19.322	676.270	219.271	456.999		1.252.066	35,0	11,4	64,8	3,1	5.5
владѣльч.	1.666	48.014	14.694	33.320		85.966	28,7	8,7	51,6	3,3	8,7	1.741	65.81с		48.922		100.282	37.8	9.7	57,6	3,9	9,3	6.707	307.851	71.094	236.757		387.665	45,9	10.6	57,8	4,3	5.1
въ уѣздѣ	1.666	48.014	14.694	33.320	0,20	85.966	28,7	8.7	51.6	3.3	8.7	3.029	100.844		71.462	4,36	150.256	33.3	9.7	49.6	3.4	9,4	26.029	984.121	290.365	693.756	4,24	1.639.731	37.8	11.2	63.0	3.4	5.4
3. Грайворонскій. кр. надѣльн.	180	7.560	1.746	5.814		10.314	42.0	9.7	57.3	4.3	9.5	3.063	71.981		42.270		130.790	23.5	9.7	42.7	2,4	9.0	15.574	675.912	166.642	509.270		1.016.982	43.4	10.7	65,3	4,1	5.7
владѣльч.	120	4.488	1.068	3.420		5.280	37,4	8,9	44.0	4,2	9.5	2.398	97.599		75.298		111.747	40,7	9,3	46,6	4,4	9,0	3.906	178.504	40.622	137.882		221.080	45,7	10.4	56,6	5,8	5.5
въ уѣздѣ	300	12.048	2.814	9.234	0,05	15.594	40.1	9,4	52,0	4.3	9,5	5.461	169.580		117.568	0,61	242.537	31.1	9.5	44.4	3.3	9.0	19.480	854.416	207.264	647.152	3.36	1.238.062	43.9	10.4	63.6	4.1	5.7
4. Дмитріевск. кр. надѣльн.	—	—	—	—		—	—	—	—	—	—	—	—		—		—	—	—	—	—	—	20.490	381.114	172.116	208.998		583.965	18.6	8,4	28,5	2.2	5.2
владѣльч.	—	—	—	—		—	45,2	8.4	28.4	—	8,2	284	7.924		5.453		12.254	27,9	8.7	43,5	3,2	9,2	19.168	552.038	185.810	366.228		626.788	28,8	9.7	32,7	3,0	5.4
въ уѣздѣ	—	—	—	—	—	—	—	—	—	—	—	284	7.924		5.453	4,20	12.254	27,9	8.7	43.5	3.2	9,2	39.658	933.152	357.926	575.226	4.37	1.210.753	23.4	9.0	30.5	2.6	5.2
5. Корочанскій. кр. надѣльн.	—	—	—	—		—	—	—	—	—	—	2.034	68.953		50.444		104.344	33.9	9.1	51,3	3.7	8,7	19.048	651.442	198.099	453.343		940.971	34.2	10,4	49.4	3,3	5.3
владѣльч.	—	—	—	—		—	40,9	8.6	53,2	—	9,0	1.386	51.759		39.146		99.515	37,2	9,1	71,8	4,1	9,2	4.734	235.705	53.021	182.684		295.928	48,1	11,2	62,3	4,4	5.2
въ уѣздѣ	—	—	—	—	—	—	—	—	—	—	—	3.420	120.712		89.590	0,50	203 859	35.3	9.1	59.6	3.9	8.9	23.782	887.147	251.120	636.027	4,01	1.236.899	37,3	10.6	52.0	3.5	5.3
6. Льговскій. кр. надѣльн.	—	—	—	—		—	49.3	8,4	51,2	—	8.9	—	—		—		—	72,0	10,0	57,6	—	10,0	12.398	431.450	127.699	303.751		538.073	34,8	10,3	43.4	3.4	5.5
владѣльч.	—	—	—	—		—	41,3	8,9	62,5	—	8,9	456	17.738		12.950		25.764	38,9	10,5	56,5	3,7	9,4	15.702	610.808	161.731	449.077		767.828	38,9	10,3	48,9	3,8	5.8
въ уѣздѣ	—	—	—	—	—	—	—	—	—	—	—	456	17.738		12.950	0,10	25.764	38.9	10.5	56.5	3.7	9.4	28.100	1.042.258	289.430	752.828	5,09	1.305.901	37,1	10.3	46.5	3.6	5.7
7. Новооскольск. кр. надѣльн.	—	—	—	—		—	—	—	—	—	—	4.342	113.326		72.077		256.178	26,1	9,5	59,0	2,7	9,2	17.799	633.324	193.911	439.413		877.047	35,6	10,9	49,3	3,3	5.6
владѣльч.	43	2.098	344	1.754		2.580	48.8	8,0	60,0	6,1	8.0	4.534	176.373		134.207		218.085	38,9	9,3	48,1	4,2	9,2	16.708	680 016	182.117	497.899		791.959	40.7	10,9	47.4	3,7	5.6
въ уѣздѣ	43	2.098	344	1.754	0,01	2.580	48.8	8.0	60.0	6.1	8.0	8.876	289.699		206.284	1.16	474.263	32.6	9.4	53.4	3,5	9.2	34.498	1.313.340	376.028	937.312	5.28	1.669.006	38.0	10.9	48.4	3.5	5.6
8. Обоянскій. кр. надѣльн.	—	—	—	—		—	31,7	10,0	47,9	—	10,0	9	554		464		540	61,5	10,0	60,0	6,2	10,0	33.686	1.232.744	414.338	818.406		1.249.751	33,3	12,3	37,1	3,0	4.9
владѣльч.	34	2.142	299	1.843		2.893	63,0	8,8	85,1	7,2	9,0	1.547	32.178		17.017		71.471	20.8	9.8	46.2	2,1	9,7	6.552	297.461	72.727	224.734		361.015	45.4	11,1	55,1	4,1	5,8
въ уѣздѣ	34	2.142	299	1.843	0,01	2.893	63.0	8.8	85.1	7.2	9.0	1.556	32.732		17.481	0,09	72.011	21,0	9.8	46.3	2,1	9.7	40.238	1.530.205	487.065	1.043.140	5,34	1.610.766	38.0	12.1	40.0	3.1	5.1
9. Путивльск. кр. надѣльн.	—	—	—	—		—	47.2	9,1	88,0	—	8,8	812	36.827		29.519		47.096	45.6	9,0	58,0	5,0	9,0	12.919	631.739	138.233	493.506		691.167	48,9	10,7	53,5	4,6	5.7
владѣльч.	70	3.521	637	2.884		4.060	50,3	9,1	58,0	5,5	9,0	2.474	88.817		64.324		126.174	35,9	9,9	51,0	3,6	9,0	13.277	673.144	132.770	540.374		658.867	50.7	10,0	49,7	5,1	5.9
въ уѣздѣ	70	3.521	637	2.884	0,02	4.060	50,3	9.1	58.0	5.5	9.0	3.286	125.644		93.843	0,54	173.270	38.2	9,7	52,7	4,0	9,0	26.196	1.304.883	271.003	1.033 880	6,00	1.350.034	49,8	10.3	51.5	4,8	5.8
10. Рыльскій. кр. надѣльн.	4	99	32	67		183	24.8	8.1	45,7	3.1	8,8	75	4.928		4.155		7.095	65,7	10,3	94,6	6,4	10,0	14.024	509.438	114.997	394.441		713.822	34,9	8,2	50,9	4,4	5.6
владѣльч.	51	1.989	413	1.576		3.361	39,0	8,1	65,9	4,8	8,9	1.328	47.144		34.926		75.165	35,5	9,2	56,6	3,9	9,1	16.055	714.448	139.679	574.769		701.604	44,5	8,7	43,7	5,1	4.7
въ уѣздѣ	55	2.088	445	1.643	0,01	3.544	38.0	8.1	64.4	4,7	8.9	1.403	52.072		39.081	0,26	82.260	37,6	9.3	58.6	4,1	9.2	30.079	1.223.886	254.676	969.210	6,38	1.415.426	40.7	8.5	47.1	4,8	5.1
11. Старооскольск. кр. надѣльн.	—	—	—	—		—	25,0	8,7	46,2	—	8,7	669	16.926		10.570		24.619	25,3	9,5	36,8	2,7	9.2	22.818	641.186	237.307	403.879		830.575	28,1	10.4	36,4	2.7	5.2
владѣльч.	—	—	—	—		—	45,0	9.0	62,8	—	9,0	1.192	41.428		29.746		65.422	34.8	9.8	54.8	3.5	9.4	8.641	375.884	94.187	281.697		459.437	43,5	10.9	53,1	4.0	5.6
въ уѣздѣ	—	—	—	—	—	—	—	—	—	—	—	1.861	58.354		40.316	0,25	90.041	31.4	9.7	48,4	3.2	9.3	31.459	1.017.070	331.494	685.576	4.26	1.290.012	32.3	10.5	41.0	3.0	5.3
12. Суджанскій. кр. надѣльн.	—	—	—	—		—	—	—	—	—	—	45	1.053		693		2.493	23.4	8.0	55.4	2,9	9,0	15.011	863.133	180.132	683.001		896.157	57.5	12,0	59.7	4.7	5.5
владѣльч.	—	—	—	—		—	56,1	8,8	80,3	—	9,0	915	30.927		22.051		36.417	33,8	9,7	39,8	3.5	9.4	8.523	430.412	90.344	340.068		491.777	50,5	10,6	57.7	4,8	5.9
въ уѣздѣ	—	—	—	—	—	—	—	—	—	—	—	960	31.980		22.744	0,16	38.910	33.3	9,6	40.5	3,4	9.4	23.534	1.293.545	270.476	1.023.069	7,09	1'387.934	55.0	11,1	59.0	4.7	5.6
13. Тимскій. кр. надѣльн.	—	—	—	—		—	19,8	9,5	41,0	—	9,5	127	2.451		1.206		5.499	19,3	9,8	43,3	2.0	9,1	35.516	1.015.758	390.676	625.082		1.214.647	28,6	11,0	34.2	2,6	5.4
владѣльч.	120	5.424	1.008	4.416		7.536	45.2	8,4	62,8	5,4	8,8	1.062	26.550		16.567		63.409	25.0	9,4	56,6	2,8	9.4	13.064	474.223	139.785	334.438		538.237	36,3	10,7	41,2	3.4	5.7
въ уѣздѣ	120	5.424	1.008	4.416	0,03	7.536	45.2	8.4	62.8	5,4	8.8	1.189	29.001		17.773	0,11	68.908	24,4	9.4	58,0	2,7	9.4	48.580	1.489.981	530.461	959.520	6,00	1.752.884	30,7	10,9	36.1	2.8	5.5
14. Фатежскій. кр. надѣльн.	—	—	—	—		—	52,5	9,6	31,9	—	9,0	—	—		—		—	—	—	—	—	—	34.066	817.484	357.693	459.791		1.216.156	24,0	10.5	35,7	2,3	5.3
владѣльч.	—	—	—	—		—	42,5	9,0	50,0	—	9,0	133	3.498		2.221		5.639	26,3	9,6	42,4	2,7	9,8	13.442	473.158	139.797	333.361		486.600	35,2	10,4	36,2	3,4	5.5
въ уѣздѣ	—	—	—	—	—	—	—	—	—	—	—	133	3.498		2.221	0,02	5.639	26,3	9,6	42,4	2,7	9.8	47.508	1.290.642	497.490	793.152	5,85	1.702.756	27,1	10,5	35.8	2.6	5.4
15. Щигровскій. кр. надѣльн.	—	—	—	—		—	26,5	8,5	31,9	—	8,5	2	67		48		65	33,7	9,3	32,6	3,5	9.0	32.342	1.025.241	375.167	650.074		1.335.725	31,7	11,6	41,3	2.7	5.8
владѣльч.	15	768	135	633		906	51,2	9,0	60,4	5,7	9,0	903	19.685		10.745		34.856	21,8	9,9	38,6	2,2	9,6	25.502	1.094.036	298.373	795.663		1.213.895	42,9	11,7	47,6	3,7	5,9
въ уѣздѣ	15	768	135	633	0,00	906	51.2	9,0	60,4	5,7	9,0	905	19.752		10,793	0,06	34.921	21.8	9.9	38.6	2,2	9.6	57.844	2.119.277	673.540	1.445.737	8,42	2.549.620	34.9	11.6	44.1	3,1	5.8
Въ губерніи	**2.303**	**76.103**	**20.376**	**55.727**	0,02	**123.079**	**33.0**	**8,8**	**53.4**	**3.7**	**8,7**	**33.357**	**1.085.354**	**317.2**	**768.111**	0,42	**1.717.234**	**32.5**	**9.5**	**51.4**	**3.4**	**9.2**	**520.772**	**18.877.435**	**5.596.576**	**13.280.859**	5,46	**23.066.040**	**36.2**	**10.7**	**44.3**	**3.4**	**5.4**
кр. надѣльн.	184	7.659	1.778	5.881		10.497	41,6	9,7	57.0	4,3	9,5	12.466	352.100	118.1	233.986		628.693	28.2	9,5	50,6	3,0	9,1	335.225	11.150.285	3.639.867	7.510.418		14.413.905	33,3	10,9	43,0	3,1	5,4
владѣльч.	2.119	68.444	18.598	49.846		112.582	32,3	8,8	53,1	3,7	8,6	20.891	733.254	199.1	534.125		1.088.541	35,1	9,5	52,1	3,7	9,3	185.547	7.727.150	1.956.709	5.770.441		8.652.135	41.6	10,5	46,6	4,0	5.5

уѣзды.		Ячмень. Orge. Посѣвная площадь 1896 г. въ десят.	Собрано.	Посѣяно.	Остатокъ. Абсолютный.	Остатокъ. На 1 душу населения об. п.	Собрано соломы.	На казен. десят. Собрано.	На казен. десят. Посѣяно.	На казен. десят. Соломы.	Урожай самъ.	Вѣсъ четверти.
			П у д о в ъ.									Пуд.
		1	2	3	4	5	6	7	8	9	10	11
1. Курскій.	кр. надѣльн.	—	—	—	—		—	—	—	—	—	—
	владѣльч.	1.471	87.083	13.092	73.991		94.321	59.2	8.9	64.8	6,7	7.6
	въ уѣздѣ	1.471	87.083	13.092	73.991	0,45	94.321	59.2	8.9	64.8	6,7	7.6
2. Бѣлгородскій	кр. надѣльн.	6.528	222.605	54.182	168.423		252.634	34,1	8,3	38,7	4.1	7,5
	владѣльч.	2.351	154.351	21.394	132.957		140.120	61,4	9,1	59,6	7,2	7.9
	въ уѣздѣ	8.879	376.956	76.576	301.380	1,84	392.754	42.5	8,6	44.2	4.9	7.6
3. Грайворонскій.	кр. надѣльн.	9.805	335.331	88.245	247.086		547.119	34.2	9,0	55,8	2,7	8,0
	владѣльч.	1.215	45.320	10.449	34.871		50.787	37.3	8,6	41.8	4,3	7.9
	въ уѣздѣ	11.020	380.651	98.694	281.957	1,46	597.906	34.5	9,0	54,3	3.9	8,0
4. Дмитріевскій.	кр. надѣльн.	—	—	—	—		—	—	—	—	—	—
	владѣльч.	79	3.136	751	2.385		3.342	39.7	9,5	42,3	4,2	7,8
	въ уѣздѣ	79	3.136	751	2.385	0,02	3.342	39.7	9.5	42,3	4.2	7.8
5. Коротчанскій.	кр. надѣльн.	5.983	271.897	48.462	223.435		305.133	45,5	8,1	51,0	5,6	7,3
	владѣльч.	1.264	60.166	10.870	49.296		67.245	47,6	8,6	53,2	5,5	7,8
	въ уѣздѣ	7.247	332.063	59.332	272.731	1,52	372.378	45.8	8,2	51.4	5,6	7,4
6. Льговскій.	кр. надѣльн.	15	429	135	294		600	28,6	9,0	40,0	3,2	7.0
	владѣльч.	201	6.533	2.163	4.370		7.919	32,5	10,8	39,4	3.0	7,6
	въ уѣздѣ	216	6.962	2.298	4.664	0,04	8.519	32,2	10,6	39.4	3.0	7.6
7. Новооскольск.	кр. надѣльн.	7.962	364.660	60.511	304.149		420.394	45,8	7,6	52,8	6,0	7,5
	владѣльч.	4.610	242.025	34.575	207.450		192.698	52,5	7,5	41,8	7.0	7.9
	въ уѣздѣ	12.572	606.685	95.086	511.599	2,85	613.092	48.4	7.6	48.9	6.4	7.7
8. Обоянскій.	кр. надѣльн.	892	27.295	8.028	19.267		49.060	30,6	9.0	55.0	3.4	7.2
	владѣльч.	341	11.696	3.171	8.525		15.584	34,3	9,3	45,7	3,7	7,4
	въ уѣздѣ	1.233	38.991	11.199	27.792	0,14	64.644	31.6	9,1	52,4	3,5	7,3
9. Путивльск.	кр. надѣльн.	2.467	145.653	24.030	121.623		153.447	59.0	9.7	62,2	6,1	8,0
	владѣльч.	605	30.129	5.566	24.563		35.090	49.8	9,2	58,0	5,4	7,8
	въ уѣздѣ	3.072	175.782	29.596	146.186	0,84	188.537	57.2	9.6	61.4	5,9	8.0
10. Рыльскій.	кр. надѣльн.	720	37.080	6.624	30.456		54.072	51,5	9,2	75,1	5,6	7,3
	владѣльч.	279	12.443	2.567	9.876		15.066	44,6	9,2	54,0	4,8	8,0
	въ уѣздѣ	999	49.523	9.191	40.332	0,27	69.138	49.6	9.2	69.2	5,4	7,5
11. Старооскольск.	кр. надѣльн.	1.032	36.324	8.978	27.346		32.095	35,2	8,7	31,1	4.0	7.9
	владѣльч.	440	18.832	3.476	15.356		17.468	42,8	7,9	39,7	5,4	7,9
	въ уѣздѣ	1.472	55.156	12.454	42.702	0,27	49.563	37.5	8,5	33,7	4,4	7,9
12. Суджанскій.	кр. надѣльн.	593	28.879	5.100	23.779		29.947	48,7	8,6	50,5	5.7	7.0
	владѣльч.	213	9.628	1.874	7.754		12.546	45,2	8,8	58,9	5,1	8,3
	въ уѣздѣ	806	38.507	6.974	31.533	0,23	42.493	47.8	8,7	52,7	5.5	7 3
13. Тимскій.	кр. надѣльн.	266	14.577	2.261	12.316		11.970	54,8	8,5	45.0	6,4	7,7
	владѣльч.	148	3.685	1.332	2.353		5.269	24,9	9,0	35,6	2,8	8,1
	въ уѣздѣ	414	18.262	3.593	14.669	0,17	17.239	44.2	8,7	41.6	5,1	7.7
14. Фатежскій.	кр. надѣльн.	—	—	—	—		—	—	—	—	—	—
	владѣльч.	27	621	208	413		891	23,0	7,7	33,0	3,0	8.0
	въ уѣздѣ	27	621	208	413	0,00	891	23.0	7.7	33.0	3.0	8.0
15. Щигровскій.	кр. надѣльн.	—	—	—	—		—	—	—	—	—	—
	владѣльч.	1.277	39.587	10.855	28.732		44.695	31,0	8,5	35,0	3,6	7,7
	въ уѣздѣ	1.277	39.587	10.855	28.732	0,17	44.695	31,0	8,5	35,0	3,6	7.7
	Въ губерніи	50.784	2.209.965	428.899	1.781.066	0,73	2.559 512	43.5	8.5	50,4	5.1	7,7
	кр. надѣльн.	36.263	1.484.730	306.556	1.178.174		1.856.471	40.9	8,5	51,2	4,8	7,6
	владѣльч.	14.521	725.235	122.343	602.892		703.041	49,9	8,4	48,4	5,9	7,8

Полба. Épeautre. Посѣвная площадь 1896 г. въ десят.	Собрано.	Посѣяно.	Остатокъ. Абсолютный.	Остатокъ. На 1 душу населения об. п.	Собрано соломы.	На казен. десят. Собрано.	На казен. десят. Посѣяно.	На казен. десят. Соломы.	Урожай самъ.	Вѣсъ четверти.
	П у д о в ъ.									Пуд.
1	2	3	4	5	6	7	8	9	10	11
—	—	—	—		—	—	—	—	—	—
—	—	—	—		—	—	—	—	—	—
—	—	—	—	—	—	—	—	—	—	—

Уѣзды.		Просо Millet.											Горохъ. Pois.										Чечевица. Lentille.										
		Посѣвная площадь 1896 г. въ десят.	Собрано.	Посѣяно.	Остатокъ. Абсолютный.	Остатокъ. На 1 душу населения об. п.	Собрано соломы.	На казен. десят. Собрано.	На казен. десят. Посѣяно.	На казен. десят. Соломы.	Урожай самъ.	Вѣсъ четверти.	Посѣвная площадь 1896 г. въ десят.	Собрано.	Посѣяно.	Остатокъ. Абсолютный.	Остатокъ. На 1 душу населения об. п.	Собрано соломы.	На казен. десят. Собрано.	На казен. десят. Посѣяно.	На казен. десят. Соломы.	Урожай самъ.	Вѣсъ четверти.	Посѣвная площадь 1896 г. въ десят.	Собрано.	Посѣяно.	Остатокъ. Абсолютный.	Остатокъ. На 1 душу населения об. п.	Собрано соломы.	На казен. десят. Собрано.	На казен. десят. Посѣяно.	На казен. десят. Соломы.	Урожай самъ.	Вѣсъ четверти.
		П у д о в ъ.										Пуд.	П у д о в ъ.										Пуд.	П у д о в ъ.										Пуд.
		1	2	3	4	5	6	7	8	9	10	11	1	2	3	4	5	6	7	8	9	10	11	1	2	3	4	5	6	7	8	9	10	11
1. Курскій.	кр. надѣльн.	5.033	265.742	13.086	252.656		249.134	52,8	2,6	49,5	20,3	9,3	879	39.643	5	33.754		47.466	45,1	6,7	54,0	6,7	9,9	185	10.175	1.221	8.954		4.163	55,0	6,6	22,5	8,3	10,0
	владѣльч.	3.064	200.386	7.047	193.339		212.335	65,4	2,3	69,3	28,4	9,5	436	18.835	2	15.914		20.012	43,2	6,7	45,9	6,4	10,0	164	5.838	984	4.854		8.741	35,6	6,0	53,3	5,9	10,0
	въ уѣздѣ	8.097	466.128	20.133	445.995	2,69	461.469	57,6	2,5	57,0	23,4	9,4	1.315	58.478	8	49.668	0,30	67.478	44,5	6,7	51,3	6,6	9,9	349	16.013	2.205	13.808	0,08	12.904	45,9	6,3	36,4	7,2	10,0
2. Бѣлгородскій.	кр. надѣльн.	8.189	384.064	19.654	364.410		338.379	46,9	2,4	40,1	19,5	9,4	488	26.758	3	22.952		13.469	54,9	7,8	27,6	7,0	10,3	26	681	114	567		582	26,2	4,4	22,4	6,0	10,0
	владѣльч.	2.578	144.726	6.187	138.539		123.125	56,1	2,4	51,6	23,4	9,4	45	2.124		1.773		1.553	47,2	7,8	34,5	6,1	9,6	9	654	62	592		194	72,7	6,9	21,6	10,5	11,0
	въ уѣздѣ	10.767	528.790	25.841	502.949	3,07	461.504	49,1	2,4	42,9	20,5	9,4	533	28.882	4	24.725	0,15	15.022	54,2	7,8	29,3	6,9	10,2	35	1.335	176	1 159	0,01	776	38,1	5,0	22,2	7,6	10.5
3. Грайворонскій.	кр. надѣльн.	7.650	445.230	16.830	428.400		485.775	58,2	2,2	63,5	26,5	9,5	672	24.595	5	19.488		28.224	36,6	7,6	42,0	4,0	9,9	—	—	—	—		—	—	—	—	—	—
	владѣльч.	1.369	88.127	3.423	84.704		69.819	64,3	2,5	51,0	25,7	9,7	192	7.814	1	6.240		10.810	40,7	8,2	56,3	5,0	9,8	196	8.036	1.333	6.703		14.210	41,0	6,8	72,5	6,0	10,2
	въ уѣздѣ	9.019	533.357	20.253	513.104	2,66	555.594	59,1	2,2	61,6	26,3	9,5	864	32.409	6	25.728	0,13	39.034	37.5	7,7	45,2	4,9	9.9	196	8.036	1.333	6.703	0,03	14.210	41,0	6,8	72,5	6,0	10,2
4. Дмитріевскій.	кр. надѣльн.	772	41.842	2.470	39.372		46.011	54,2	3,2	59,6	16,9	9,1	1.508	38.906	11	27.144		88.067	25,8	7,8	58,4	3,3	9,6	434	15.884	3.819	12.065		21.396	36,6	8,8	49,3	4,2	9,6
	владѣльч.	964	47.718	2.217	45.501		47.911	49,5	2,3	49,7	21,5	9,5	626	19.156	4	14.336		28.608	30,6	7,7	45,7	4,0	9,5	53	1.489	366	1.123		2.899	28,1	6,9	54,7	4,1	9,2
	въ уѣздѣ	1.736	89.560	4.687	84.873	0,65	93.922	51,6	2,7	54,1	19,1	9,3	2.134	58.062	16	41.480	0,22	116.675	27.2	7,8	54,7	3,5	9.6	487	17.373	4.185	13.188	0,10	24.295	35,7	8,6	49,9	4,2	9,6
5. Коротчанскій.	кр. надѣльн.	8.199	427.168	18.038	409.130		390.272	52,1	2,2	47,6	23,7	8,5	691	37.798	4	33.306		16.584	54,7	6,5	24,0	8,4	9,5	95	3.563	504	3.059		4.750	37,5	5,3	50,0	7,1	10,0
	владѣльч.	1.399	87.438	3.498	83.940		93.313	62,5	2,5	66,7	25,0	9,0	111	6.815		6.093		6.516	61,4	6,5	58,7	9.4	9,5	—	—	—	—		—	46,6	6,0	75,0	—	9,3
	въ уѣздѣ	9.598	514.606	21.536	493.070	2,75	483.535	53,6	2.2	50,4	23,9	8.6	802	44.613	5	39.399	0,22	23.100	55,6	6,5	28,8	8,6	9,5	95	3.563	504	3.059	0,02	4.750	37,5	5,3	50,0	7,1	10,0
6. Льговскій.	кр. надѣльн.	2.706	163.713	5.953	157.760		181.302	60,5	2,2	67,0	27,5	9,4	840	39.564	5	34.188		45.024	47,1	6,4	53,6	7,4	9,7	98	4.920	441	4.479		5.076	50,2	4,5	51,8	11,2	8.0
	владѣльч.	665	36.043	1.463	34.580		41.496	54,2	2,2	62,4	24,6	9,9	350	11.410	2	8.995		16.940	32,6	6,9	48,4	4.7	9,6	62	2.548	453	2.095		3.478	41,1	7,3	56,1	5,6	9,6
	въ уѣздѣ	3.371	199.756	7.416	192.340	1,51	222.798	59,3	2,2	66,1	26,9	9,5	1.190	50.974	7	43.183	0,34	61.964	42,8	6,5	52,1	6.5	9,7	160	7.468	894	6.574	0,06	8.554	46,7	5,6	53,5	8.4	8.5
7. Новооскольск.	кр. надѣльн.	7.026	453.880	16.160	437.720		327.412	64,6	2,3	46,6	28,1	9,9	446	26.046	3	22.790		17.840	58,4	7,3	40,0	8,0	10,1	—	—	—	—		—	—	—	—	—	—
	владѣльч.	3.895	242.269	9.348	232.921		190.296	62,2	2,4	48,8	25,9	9,9	187	6.751	1	5.180		14.960	36,1	8,4	80,0	4,3	10,2	66	2.864	330	2.534		3.300	43.4	5,0	50,0	8,7	10,0
	въ уѣздѣ	10.921	696.149	25.508	670.641	3.77	517.708	63.7	2,3	47,4	27,3	9,9	633	32.797	4	27.970	0,16	32.800	51.8	7,6	51.8	6,8	10,1	66	2.864	330	2.534	0,01	3.300	43,4	5,0	50,0	8.7	10.0
8. Обоянскій.	кр. надѣльн.	10.323	472.793	24.775	448.018		414.985	45,8	2,4	40,2	19,1	9,7	317	15.977	2	13.885		13.156	50,4	6,6	47,5	7,6	9,8	145	7.250	1.015	6.235		10.875	50,0	7,0	75,0	7,1	10,0
	владѣльч.	1.167	80.873	2.567	78.306		69.787	69,3	2,2	59,8	31,5	9,5	105	6.563		5.880		7.770	62,5	6,5	74,0	9,6	10,1	36	1.483	162	1.321		144	41.2	4,5	4,0	9,2	10,5
	въ уѣздѣ	11.490	553.666	27.342	526.324	2,64	484.772	48,2	2,3	42,2	20,2	9,7	422	22.540	2	19.765	0,10	20.926	53,4	6,6	49,6	8,1	9,9	181	8.733	1.177	7.556	0,04	11.019	48,2	7,1	60,9	7,4	10,1
9. Путивльск.	кр. надѣльн.	1.415	91.834	3.255	88.579		115.181	64,9	2,3	81,4	28,2	9,5	501	32.866	3	29.459		11.673	65,6	6,8	23,3	9,6	9,3	2	240	13	227		240	120,0	6,6	120,0	18,5	8,0
	владѣльч.	420	19.026	924	18.102		18.690	45,3	2,2	44,5	20,6	9,5	213	12.141	1	10.607		9.798	57,0	7,2	46,0	7,9	10,3	12	400	72	328		120	33,3	6,0	10,0	5,6	8,0
	въ уѣздѣ	1.835	110.860	4.179	106.681	0,61	133.871	60,4	2,3	73,0	26,5	9,5	714	45.007	4	40.066	0,23	21.471	63,0	6,9	30,1	9,1	9.5	14	640	85	555	0,00	360	45,7	6,0	25,7	7,5	8.0
10. Рыльскій.	кр. надѣльн.	1.789	111.813	4.294	107.519		142.226	62,5	2,4	79,5	26,0	9,6	746	20.291	4	15.740		33.695	27,2	6,1	44.9	4,5	9,3	33	1.965	221	1.744		1.320	56,2	6,7	40,0	8,9	9,0
	владѣльч.	578	32.310	1.329	30.981		33.615	55,9	2,3	56,6	24,3	9,4	341	12.310	2	10.162		12.549	36,1	6,3	36,8	5,7	9,9	33	1.544	208	1.336		2.402	46,8	6,3	72,8	7,4	9,7
	въ уѣздѣ	2.367	144.123	5.623	138.500	0,91	175.841	60.6	2,4	74,3	25.6	9,6	1.087	32.601	6	25.902	0,17	46.244	30,0	6,2	45,3	4,9	9,5	66	3.509	429	3.080	0,02	3.722	53,2	6,5	56,4	8,2	9,3
11. Старооскольск.	кр. надѣльн.	8.156	343.368	20.390	322.978		323.793	42,1	2,5	39,7	16,8	9,8	588	23.167	4	18.875		52.038	39.4	7,3	88,5	5.4	9,6	59	1.658	372	1.286		1.328	28,1	6,3	22,5	4,5	10,0
	владѣльч.	2.475	167.558	5.940	161.618		137.115	67,7	2,4	55,4	28.0	9,9	1.015	47.807	7	40.397		53.998	47.1	7,3	53,2	6,6	10,2	37	1.158	233	925		1.850	31,3	6,3	50,0	5,0	10.0
	въ уѣздѣ	10.631	510.926	26.330	484.596	3,01	460.908	48,1	2,5	43,4	19,4	9,8	1.603	70.974	11	59.272	0,37	106.036	44,3	7,3	66,1	6.1	10.0	96	2.816	605	2.211	0,01	3.178	29,3	6,3	33,1	4.7	10.0
12. Суджанскій.	кр. надѣльн.	6.458	316.442	14.208	302.234		375.856	49,0	2,2	58,2	22,3	9,5	669	27.496	4	23.014		33.450	41,1	6,7	50,0	6,1	9,8	—	—	—	—		—	—	—	—	—	—
	владѣльч.	2.027	146.958	4.459	142.499		140.268	72,5	2,2	69,2	32,7	9,7	107	5.511	1	4.751		6.869	51,5	7,1	64,2	7,4	10,1	110	6.094	561	5.533		11.105	55,4	5,1	55,5	1,9	10,3
	въ уѣздѣ	8.485	463.400	18.667	444.733	3,08	516.124	54.8	2,2	60,8	24.8	9.6	776	33.007	5	27.765	0,19	40.319	46,1	6,8	52,0	6,3	9,8	110	6.094	561	5.533	0,04	11.105	55,4	5,1	55,5	1,9	10,3
13. Тимскій.	кр. надѣльн.	6.554	331.632	15.074	316.558		313.937	50.6	2,3	47,9	22,0	9,7	442	20.465	2	18.034		16.796	46,3	5,5	38,0	8,4	9,9	—	—	—	—		—	—	—	—	—	—
	владѣльч.	2.924	159.358	6.433	152.925		180.411	54,5	2,2	61,7	24,8	9,6	236	10.667	1	9.086		11.375	45,2	6,7	48,2	6,8	10,2	12	248	80	168		289	20,7	6,7	24,1	3,1	9,0
	въ уѣздѣ	9.478	490.990	21.507	469.483	2,94	494.348	51,8	2,3	51,6	22,8	9,7	678	31.132	4	27.120	0,17	28.171	45,8	5,9	41,6	7,8	10.0	12	248	80	168	0,00	289	20,7	6,7	24,1	3,1	9.0
14. Фатежскій.	кр. надѣльн.	3.050	148.840	7.015	141.825		145.180	48,8	2,3	47,6	21,2	9,4	158	10.065	1	8.912		14.542	63,7	7,3	99,0	8,7	10,0	603	18.753	4.884	13.869		27.979	31,1	8,1	46,4	3,8	9,6
	владѣльч.	782	60.370	2.268	58.102		35.816	77,2	2,9	45,8	26,6	9,7	91	3.849		3.239		2.427	42,3	6,7	59,2	6,3	9,5	100	3.440	810	2.630		6.880	34,4	8,1	68,8	4,2	8,5
	въ уѣздѣ	3.832	209.210	9.283	199.927	1,47	180.996	54,6	2,4	47,2	22,5	9,5	249	13.914	1	12.151	0,09	16.969	55,9	7,2	69,5	7,9	9,9	703	22.193	5.694	16.499	0,12	34.859	31.6	8,1	49,3	3,9	9,4
15. Щигровскій.	кр. надѣльн.	7.741	364.601	18.578	346.023		394.017	47,1	2,4	50,9	19,6	9,7	220	10.956	1	9.042		13.320	49,8	8,7	56,0	5,7	10,1	—	—	—	—		—	—	—	—	—	—
	владѣльч.	4.620	282.744	11.088	271.650		271.194	61,2	2,4	58,7	25,5	10,0	229	10.740	1	8.908		18.014	46,9	8,0	79,1	5,9	10,0	68	6.290	592	5.698		2.380	92,5	8,7	35,0	10,6	10,0
	въ уѣздѣ	12.361	647.345	29.666	617.679	3,60	665.211	52,4	2,4	53,8	21,8	9,8	449	21.696	3	17.950	0,01	31.334	48.3	8,4	69,8	5,8	10,0	68	6.290	592	5.698	0,03	2.380	92,5	8,7	35,0	10.6	10.0
	Въ губерніи	113.988	6.158.866	267.971	5.890.895	2,42	5.906.651	54,0	2,3	51,8	23.0	9,5	13.449	577.086	94	482.144	0,20	667.543	42,9	7,1	49.6	6,1	9,7	2.638	107.175	18.850	88.325	0,04	135.701	40.6	7,1	51,4	5,7	9.7
	кр. надѣльн.	85.061	4.362.962	199.780	4.163.182		4.243 460	51,3	2,3	50,0	21.8	9,5	9.165	394.593	64	330.583		445.344	43,1	7.0	48,6	6,2	9,7	1.680	65.089	12.604	52.485		77.709	38.7	7,5	46,3	5,2	9,7
	владѣльч.	28.927	1.795.904	68.191	1.727.713		1.665.191	62,1	2,4	57,6	26,3	9,7	4.284	182.493	30	151.561		222.199	42,6	7.2	51,9	5,9	9,7	958	42.086	6.246	35.840		57.992	43.9	6,3	60,5	6,7	9.9

Бобы. Fèves.

Уѣзды.	Посѣвная площадь 1896 г. въ десят.	Собрано.	Посѣяно.	Остатокъ. Абсолютный.	Остатокъ. На 1 душу сельскаго населенія об. п.	Собрано соломы.	На казенную десят. Собрано.	На казенную десят. Посѣяно.	На казенную десят. Соломы.	Урожай самъ.	Вѣсъ четверти. Пудовъ.
		Пудовъ.									
	1	2	3	4	5	6	7	8	9	10	11
1. Курскій. кр. надѣльн.	—	—	—	—		—	—	—	—	—	—
владѣльч.	28	2.332	168	2.164		2.727	83,3	6,0	97,5	19,4	
въ уѣздѣ	**28**	**2.332**	**168**	**2.164**	0,01	**2.727**	**83,3**	**6,0**	**97,5**	**19,4**	
2. Бѣлгородскій. кр. надѣльн.	—	—	—	—		—	—	—	—	—	—
владѣльч.	—	—	—	—		—	—	—	—	—	—
въ уѣздѣ	—	—	—	—	—	—	—	—	—	—	—
3. Грайворонскій. кр. надѣльн.	—	—	—	—		—	—	—	—	—	—
владѣльч.	113	11.797	1.119	10.678		11.018	104,4	9,9	97,5	10,5	
въ уѣздѣ	**113**	**11.797**	**1.119**	**10.678**	0,08	**11.018**	**104.4**	**9,9**	**97,5**	**10,5**	
4. Дмитріевскій. кр. надѣльн.	—	—	—	—		—	—	—	—	—	—
владѣльч.	7	490	70	420		683	70,0	10,0	97,5	7,0	
въ уѣздѣ	**7**	**490**	**70**	**420**	0,00	**683**	**70.0**	**10,0**	**97,5**	**7,0**	
5. Корочанскій. кр. надѣльн.	—	—	—	—		—	—	—	—	—	—
владѣльч.	—	—	—	—		—	—	—	—	—	—
въ уѣздѣ	—	—	—	—	—	—	—	—	—	—	—
6. Льговскій. кр. надѣльн.	—	—	—	—		—	—	—	—	—	—
владѣльч.	47	1.725	418	1.307		4.000	36,7	8,9	85,1	4,1	
въ уѣздѣ	**47**	**1.725**	**418**	**1.307**	0,11	**4.000**	**36,7**	**8,9**	**85.1**	**4,1**	
7. Новооскольск. кр. надѣльн.	—	—	—	—		—	—	—	—	—	—
владѣльч.	—	—	—	—		—	—	—	—	—	—
въ уѣздѣ	—	—	—	—	—	—	—	—	—	—	—
8. Обоянскій кр. надѣльн.	—	—	—	—		—	—	—	—	—	—
владѣльч.	—	—	—	—		—	—	—	—	—	—
въ уѣздѣ	—	—	—	—	—	—	—	—	—	—	—
9. Путивльск. кр. надѣльн.	—	—	—	—		—	—	—	—	—	—
владѣльч.	—	—	—	—		—	—	—	—	—	—
въ уѣздѣ	—	—	—	—	—	—	—	—	—	—	—
10. Рыльскій. кр. надѣльн.	—	—	—	—		—	—	—	—	—	—
владѣльч.	—	—	—	—		—	—	—	—	—	—
въ уѣздѣ	—	—	—	—	—	—	—	—	—	—	—
11. Старооскольск. кр. надѣльн.	—	—	—	—		—	—	—	—	—	—
владѣльч.	—	—	—	—		—	—	—	—	—	—
въ уѣздѣ	—	—	—	—	—	—	—	—	—	—	—
12. Суджанскій. кр. надѣльн.	—	—	—	—		—	—	—	—	—	—
владѣльч.	—	—	—	—		—	—	—	—	—	—
въ уѣздѣ	—	—	—	—	—	—	—	—	—	—	—
13. Тимскій. кр. надѣльн.	—	—	—	—		—	—	—	—	—	—
владѣльч.	—	—	—	—		—	73,0	8,0	109,0	—	—
въ уѣздѣ	—	—	—	—	—	—	—	—	—	—	—
14. Фатежскій. кр. надѣльн.	—	—	—	—		—	—	—	—	—	—
владѣльч.	—	—	—	—		—	—	—	—	—	—
въ уѣздѣ	—	—	—	—	—	—	—	—	—	—	—
15. Щигровскій. кр. надѣльн.	—	—	—	—		—	—	—	—	—	—
владѣльч.	—	—	—	—		—	—	—	—	—	—
въ уѣздѣ	—	—	—	—	—	—	—	—	—	—	—
Въ губерніи	195	16.344	1.775	14.569	0,01	18.428	83,8	9,1	94,5	9,5	10
кр. надѣльн.	—	—	—	—		—	—	—	—	—	—
владѣльч.	195	16.344	1.775	14.569		18.428	83,8	9,1	94,5	9,5	10

Картофель. Pommes de terre.

Посѣвная площадь 1896 г. въ десят.	Собрано.	Посѣяно.	Остатокъ. Абсолютный.	Остатокъ. На 1 душу сельскаго населенія об. п.	На казенную десятину. Собрано.	На казенную десятину. Посѣяно.	Урожай самъ.	Вѣсъ четверти. Пудовъ.
	Пудовъ.							
1	2	3	4	5	6	7	8	9
4.590	2.494.665	370.413	2.124.252		543,5	80,7	6,7	9,4
1.416	509.780	114.554	795.226		642,5	80,9	7,9	9,5
6.006	**3.404.445**	**484.967**	**2.919.478**	17,00	**566.8**	**80.7**	**7,0**	**9,4**
2.558	1.722.046	254.777	1.467.269		673,2	99,6	6,8	10,0
1.547	914.896	150.987	763.909		591,4	97,6	6,1	10,0
4.105	**2.636.942**	**405.764**	**2 231.178**	13,60	**642.4**	**98.8**	**6,4**	**10.0**
3.496	2.559.332	357.291	2.202.041		729,5	102,2	7,2	9,4
310	215.543	25.389	190.154		695,3	81,9	8,5	9,4
3.806	**2.774.875**	**382.680**	**2 392.195**	12,40	**729,1**	**100.5**	**7.3**	**9.4**
3.706	2 328.850	301.298	2.027.552		628,4	81,3	7,7	9,1
2.340	1.365.390	190.476	1.174.914		583,5	81,4	7,2	9,5
6.046	**3.694.240**	**491.774**	**3.202.466**	24,70	**611.0**	**81.3**	**7.5**	**9.2**
2.963	1.481.500	233.188	1.248.312		500,0	78,7	6,4	9,4
1.000	696.600	83.800	612.800		696,6	83,8	8,3	9,0
3.963	**2.178.100**	**316.988**	**1.861.112**	10,40	**544.8**	**80,0**	**6.9**	**9.3**
2.159	1.281.367	188.265	1.093.102		593,5	87,2	6,8	9,0
1.839	1.337.137	158.890	1.178.247		727,1	86,4	8,4	9,9
3.998	**2.618.504**	**347.155**	**2.271.349**	17,80	**655.0**	**86.8**	**7.9**	**9.4**
2.474	1.747.281	220.433	1.527.448		706,5	89,1	7,9	9,9
1.270	940.943	109.093	831.850		740,9	85,9	8,6	10,1
3.744	**2.688.824**	**329.526**	**2.359.298**	13,30	**710.2**	**88.3**	**8.2**	**10.0**
4.097	1.687.964	276.548	1.411.416		412,0	67,5	6,1	9,1
432	277.096	36.029	241.067		653,0	83,4	7,7	9,9
4.529	**1.965.060**	**312.577**	**1.652.483**	8,50	**434.9**	**69.0**	**6,3**	**9.2**
2.496	1.230.778	210.812	1.019.966		493,1	84,5	5,8	10,0
477	245.796	26.664	219.132		513,2	55,9	9,2	10,0
2.973	**1 476.574**	**237.476**	**1.239.098**	7,15	**496,7**	**79,9**	**6.2**	**10.0**
2.550	1.401.225	211.395	1.189.830		549,5	82,9	6,6	9,4
1.406	1.002.619	111.918	890.701		713,1	79,6	9,0	9,8
3.956	**2.403.844**	**323.313**	**2.080.531**	13,69	**607.6**	**81,7**	**7.4**	**9,6**
3.863	2.385.016	368.574	2.016.442		617,4	98,0	6,5	9,6
1.165	717.524	97.744	619.780		615,9	83,9	7,3	10,0
5.028	**3.102.540**	**466.318**	**2.636.222**	16,36	**617,1**	**92,7**	**6,7**	**9,7**
3.765	1.605.020	265.809	1.339.211		426,3	70,6	6,0	9,3
862	450.136	87.062	363.074		522,2	101,0	5,2	9,7
4.627	**2.055.156**	**352.871**	**1.702.285**	11,80	**444,2**	**76.3**	**5.8**	**9.4**
4.522	2.412.939	301.165	2.111.774		533,6	66,6	8,0	9,6
1.330	587.594	96.957	490.637		441,8	72,9	6,1	9,4
5.852	**3.000.533**	**398.122**	**2.602.411**	16,27	**512.7**	**68.0**	**7.5**	**9.6**
3.013	1.516.543	172.042	1.344.501		503,3	57,1	8,8	9,5
800	418.320	53.440	364.880		522,9	66,8	7,6	9,6
3.813	**1.934.863**	**225.482**	**1.709.381**	12,61	**507.4**	**59.1**	**8.6**	**9.5**
3.926	1.660.513	347.844	1.312.669		425,5	88,6	4,8	9,1
2.766	2.068.415	270.515	1.797.900		747,8	97,8	7,6	10,1
6.692	**3.728.928**	**618.359**	**3.110.569**	18,12	**557.2**	**92.4**	**6.0**	**9,6**
69.138	**39.663.428**	**5.693.372**	**33.970.056**	13,97	**573.8**	**82,3**	**7.0**	**9.5**
50.178	27.515.639	4.079.854	23.435.785		548,4	81,3	6,7	9,4
18.960	12.147.789	1.613.518	10.534.271		647,1	85,1	7,5	9,8

Ленъ. Lin.

уѣзды.		Посѣвная площадь 1896 г. въ десят.	Собрано.	Посѣяно.	Остатокъ.	Собрано волокна.	На казенную десятину. Собрано.	Посѣяно.	Волокна.	Урожай самъ.	Вѣсъ четверти.
			Пудовъ.								Пудовъ.
		1	2	3	4	5	6	7	8	9	10
1. Курскій.	кр. надѣльн.	119	3.689	476	3.213	655	31,0	4,0	5,5	7,8	
	владѣльч.	62	3.348	316	3.032	2.170	54,0	5,1	35,0	10,6	
	въ уѣздѣ	**181**	**7.037**	**792**	**6.245**	**2.825**	**38,9**	**4.4**	**15.6**	**8.9**	
2. Бѣлгородскій.	кр. надѣльн.	—	—	—	—	—	—	—	—	—	
	владѣльч.	391	17.360	1.994	15.366	10.557	46,7	5,1	27,0	8,7	
	въ уѣздѣ	**391**	**17.360**	**1.994**	**15.366**	**10.557**	**46.7**	**5,1**	**27.0**	**8,7**	
3. Грайворонскій.	кр. надѣльн.	49	784	319	465	377	16,0	6,5	7,7	2,5	
	владѣльч.	62	1.872	403	1.469	496	30,2	6,5	8,0	4,6	
	въ уѣздѣ	**111**	**2.656**	**722**	**1.934**	**873**	**23.9**	**6.5**	**7.9**	**3.7**	
4. Дмитріевскій.	кр. надѣльн.	320	15.136	2.016	13.120	3.904	47,3	6,3	12,2	7,5	
	владѣльч.	21	743	113	630	172	35,4	5,4	8,2	6,6	
	въ уѣздѣ	**341**	**15.879**	**2.129**	**13.750**	**4.076**	**46.6**	**6,2**	**12.0**	**7.5**	
5. Корочанскій.	кр. надѣльн.	71	4.615	249	4.366	533	65,0	3,5	7,5	18,5	
	владѣльч.	284	12.793	1.108	11.685	9.940	45,1	3,9	35,0	11,5	
	въ уѣздѣ	**355**	**17.408**	**1.357**	**16.051**	**10.473**	**49.0**	**3.8**	**29.5**	**12.8**	
6. Льговскій.	кр. надѣльн.	102	5.161	683	4.478	1.530	50,6	6,7	15,0	7,6	
	владѣльч.	168	6.334	991	5.343	5.544	37,7	5,9	33,0	6,4	
	въ уѣздѣ	**270**	**11.495**	**1.674**	**9.821**	**7.074**	**42.3**	**6.2**	**26.2**	**6.9**	
7. Новооскольск.	кр. надѣльн.	—	—	—	—	—	—	—	—	—	
	владѣльч.	1.193	45.811	4.772	41.039	41.755	38,4	4,0	35,0	9,6	
	въ уѣздѣ	**1.193**	**45.811**	**4.772**	**41.039**	**41.755**	**38.4**	**4.0**	**35.0**	**9.6**	
8. Обоянскій.	кр. надѣльн.	64	3.040	256	2.784	262	47,5	4,0	4,1	11,9	
	владѣльч.	416	26.582	1.664	24.918	8.320	63,9	4,0	20,0	16,0	
	въ уѣздѣ	**480**	**29.622**	**1.920**	**27.702**	**8.582**	**61.7**	**4.0**	**17.9**	**15.4**	
9. Путивльск.	кр. надѣльн.	362	11.874	2.317	9.557	10.860	32,8	6,4	30,0	5,1	
	владѣльч.	438	26.718	2.234	24.484	7.008	61,0	5,1	16,0	12,0	
	въ уѣздѣ	**800**	**38.592**	**4.551**	**34.041**	**17.868**	**48.1**	**5.7**	**22.3**	**8.5**	
10. Рыльскій.	кр. надѣльн.	267	24.137	2.003	22.134	9.345	90.4	7,5	35,0	12,0	
	владѣльч.	217	12.564	1.085	11.479	3.190	57,9	5,0	14,7	11,6	
	въ уѣздѣ	**484**	**36.701**	**3.088**	**33.613**	**12.535**	**75.8**	**6.4**	**25.9**	**11.9**	
11. Старооскольск.	кр. надѣльн.	53	1.573	292	1.281	1.606	25,9	5,5	30,3	5.4	
	владѣльч.	1.068	49.555	3.631	45.924	32.360	46,4	3.4	30.3	13,6	
	въ уѣздѣ	**1.121**	**51.128**	**3.923**	**47.205**	**33.966**	**45.6**	**3.5**	**30.3**	**13.0**	
12. Суджанскій.	кр. надѣльн.	—	—	—	—	—	—	—	—	—	
	владѣльч.	56	2.470	291	2.179	756	44,1	5,2	13,5	8,5	
	въ уѣздѣ	**56**	**2.470**	**291**	**2.179**	**756**	**44.1**	**5,2**	**13,5**	**8.5**	
13. Тимскій.	кр. надѣльн.	66	990	396	594	600	15,0	6,0	10,0	2,5	
	владѣльч.	219	8.585	1.139	7.446	7.665	39,2	5,2	35,0	7,5	
	въ уѣздѣ	**285**	**9.575**	**1.535**	**8.040**	**8.265**	**33.6**	**5,4**	**29.0**	**6.2**	
14. Фатежскій.	кр. надѣльн.	—	—	—	—	—	—	—	—	—	
	владѣльч.	23	646	90	556	460	28,1	3,9	20,0	7,2	
	въ уѣздѣ	**23**	**646**	**90**	**556**	**460**	**28.1**	**3.9**	**20,0**	**7.2**	
15. Щигровскій.	кр. надѣльн.	—	—	—	—	—	—	—	—	—	
	владѣльч.	53	1.177	265	912	530	22,2	5,0	10,0	4.4	
	въ уѣздѣ	**53**	**1.177**	**265**	**912**	**530**	**22.2**	**5.0**	**10.0**	**4.4**	
	Въ губерніи	**6.144**	**287.557**	**29.103**	**258.454**	**160.595**	**46.8**	**4.7**	**24,7**	**9.9**	
	кр. надѣльн.	1.473	70.999	9.007	61.992	29.672	48,2	6,1	20,1	7,9	
	владѣльч.	4.671	216.558	20.096	196.462	130.923	46,4	4,3	26,1	10,8	

Конопля. Chanvre.

Посѣвная площадь 1896 г. въ десят.	Собрано.	Посѣяно.	Остатокъ.	Собрано волокна.	На казенную десятину. Собрано.	Посѣяно.	Волокна.	Урожай самъ.	Вѣсъ четверти.
	Пудовъ.								Пудовъ.
1	2	3	4	5	6	7	8	9	10
4.024	80.078	35.814	44.264	47.483	19 9	8,9	11,8	2,2	6,3
685	14.591	5.549	9.042	5.931	21,3	8,1	8,6	2,6	7,2
4.709	**94.669**	**41.363**	**53.306**	**53.414**	**20.1**	**8.8**	**11,3**	**2,3**	**6,4**
1.389	50.144	18.890	31.254	59.171	36,1	13,6	42,6	2,7	6,8
158	5.088	1.880	3.208	4.092	32,2	11,9	25,9	2,7	7,2
1.547	**55.232**	**20.770**	**34.462**	**63.263**	**35,7**	**13,4**	**40.9**	**2,7**	**6.8**
1.999	93.353	23.988	69.365	60.570	46.7	12,0	30,3	3,9	6,2
34	1.537	428	1.109	707	45,2	12,6	20,8	3,6	7,0
2.033	**94.890**	**24.416**	**70.474**	**61.277**	**46,7**	**12,0**	**30,3**	**3.9**	**6.2**
7.389	301.471	52.452	249.019	130.036	40.8	7,1	17,6	5,7	6,9
965	31.266	7.045	24.221	16.019	32,4	7,3	16,6	4,4	7,3
8.354	**332.737**	**59.497**	**273.240**	**146.055**	**39.8**	**7.1**	**17.5**	**5.6**	**6,9**
2.721	79.453	25.033	54.420	70.746	29.2	9,2	26,0	3,2	6,9
213	5.623	2.045	3.578	6.390	26,4	9,6	30,0	2,7	6,8
2.934	**85.076**	**27.078**	**57.998**	**77.136**	**29,0**	**9,2**	**26,3**	**3,1**	**6.9**
5.138	189.078	41.618	147.460	83.749	36.8	8,1	16,3	4,5	6,9
283	10.047	2.292	7.755	7.273	35,5	8,1	25,7	4,4	6,9
5.421	**199.125**	**43.910**	**155.215**	**91.022**	**36,7**	**8,1**	**16.8**	**4.5**	**6.9**
1.767	53.540	18.554	34.986	41.171	30,3	10,5	23,3	2,9	7,1
364	8.263	3.349	4.914	9.282	22,7	9,2	25,5	2,5	7,0
2.131	**61.803**	**21.903**	**39.900**	**50.453**	**29,0**	**10.3**	**23.7**	**2.8**	**7,1**
4.795	93.503	52.745	40.758	32.127	19,5	11,0	6,7	1,8	8,2
112	3.763	1.154	2.609	5.600	33,6	10,3	50,0	3.4	7,3
4.907	**97.266**	**53.899**	**43.367**	**37.727**	**19.8**	**11.0**	**7,7**	**1.8**	**8.2**
3.320	116.200	32.868	83.332	63.744	35,0	9,9	19,2	3,5	6,5
322	13.749	3.027	10.722	5.893	42,7	9,4	18,3	4,5	6,9
3.642	**129.949**	**35 895**	**94.054**	**69.637**	**35.7**	**9.9**	**19,1**	**3.6**	**6,5**
4.427	185.934	35.859	150.075	68.176	42,0	8,1	15,4	5.2	7,1
481	19.288	4.233	15.055	5.964	40,1	8.8	12,4	4,6	7.6
4.908	**205.222**	**40.092**	**165.130**	**74.140**	**41.8**	**8,2**	**14.0**	**5.1**	**7,1**
2.740	62.472	25.756	36.716	39.182	22.8	9.4	14,3	2,4	6,7
567	11.964	5.613	6.351	7.258	21,1	9,9	12.8	2,1	7,3
3.307	**74.436**	**31.369**	**43.067**	**46.440**	**22.5**	**9,5**	**14,0**	**2.4**	**6.8**
3.222	125.658	38.986	86.672	72.495	39.0	12,1	22.5	3,2	7.0
291	11.756	2.677	9.079	6.984	40,4	9,2	24,0	4,4	7,1
3.513	**137.414**	**41.663**	**95.751**	**79.479**	**39.1**	**11.9**	**22,6**	**3.3**	**7,0**
5.068	75.006	44.598	30.408	44.598	14.8	8,8	8,8	1,7	7,1
369	7.232	3.026	4.206	8.229	19,6	8,2	22,3	2,4	7,1
5.437	**82.238**	**47.624**	**34.614**	**52.827**	**15,3**	**8.8**	**9,7**	**1,7**	**7,1**
11.352	276.989	86.255	190.734	147.576	24,4	7,6	13,0	3,2	7,8
622	16.172	5.038	11.134	4.665	26,0	8,1	7,5	3,2	6,9
11.974	**293.161**	**91.293**	**201.868**	**152.241**	**24,5**	**7.6**	**12,7**	**3,2**	**7,7**
4.088	69.087	33.522	35.565	68.270	16,9	8,2	16,7	2,1	7,4
689	15.089	5.443	9.646	9.233	21,9	7,9	13,4	2,8	7,2
4.777	**84.176**	**38.965**	**45.211**	**77.503**	**17.6**	**8.2**	**16,2**	**2.2**	**7.4**
69.594	**2.027.394**	**619.737**	**1.407.657**	**1.132.614**	**29.1**	**8.9**	**16.3**	**2,3**	**7,0**
63.439	1.851.966	566.938	1.285.028	1.029.094	29,2	8,9	16,2	3,3	7,0
6.155	175.428	52.799	122.629	103.520	28,5	8,6	16,8	3,3	7,2

Яровая рожь. Seigle de printemps.

Уѣзды.	Посѣвная площадь 1896 г. въ десят.	Собрано.	Посѣяно.	Остатокъ. Абсолютный.	Остатокъ. На 1 душу населенія об. п.	Собрано соломы.	На казен. десят. Собрано.	На казен. десят. Посѣяно.	На казен. десят. Соломы.	Урожай самъ.	Вѣсъ четверти.
		Пудовъ.									Пуд.
	1	2	3	4	5	6	7	8	9	10	11
ПЕРМСКАЯ.											
1. Оханскій. кр. надѣльн.	181	9.376	1.955	7.421		11.294	51,8	10,8	62,4	4,8	9,0
владѣльч.	1	38	10	28		59	38,2	10,0	58,9	3,8	9,0
въ уѣздѣ	**182**	**9.414**	**1.965**	**7.449**	0,03	**11.353**	**51,8**	**10,8**	**62,4**	**4,8**	**9,0**
2. Осинскій. кр. надѣльн.	—	—	—	—		—	44,8	9,1	63,7	4,9	9,0
владѣльч.	—	—	—	—		—	60,0	10,0	100,0	6,0	9,0
въ уѣздѣ	—	—	—	—	—	—	—	—	—	—	—
3. Кунгурскій. кр. надѣльн.	—	—	—	—		—	58,7	10,2	59,1	5,8	8,5
владѣльч.	—	—	—	—		—	55,0	10,7	40,0	5,1	9,0
въ уѣздѣ	—	—	—	—	—	—	—	—	—	—	—
4. Красноуфимскій. кр. надѣльн.	512	17.050	4.710	12.340		29.133	33,3	9,2	56,9	3,6	9,0
владѣльч.	192	6.989	1.709	5.280		11.846	36,4	8,9	61,7	4,1	9,0
въ уѣздѣ	**704**	**24.039**	**6.419**	**17.620**	0,07	**40.979**	**34,1**	**9,1**	**58,2**	**3,7**	**9,0**
5. Шадринскій. кр. надѣльн.	8.406	205.947	84.901	121.046		336.240	24,5	10,1	40,0	2,4	8,8
владѣльч.	370	12.617	3.885	8.732		22.681	34,1	10,5	61,3	3,3	9,4
въ уѣздѣ	**8.776**	**218.564**	**88.786**	**129.778**	0,35	**358.921**	**24,9**	**10,1**	**40,9**	**2,5**	**8,8**
6. Камышловскій. кр. надѣльн.	14.803	535.869	159.872	375.997		685.379	36,2	10,8	46,3	3,3	9,0
владѣльч.	786	34.427	8.253	26.174		46.138	43,8	10,5	58,7	4,2	8,6
въ уѣздѣ	**15.589**	**570.296**	**168.125**	**402.171**	1,51	**731.517**	**36,6**	**10,8**	**46,8**	**3,4**	**9,0**
7. Ирбитскій. кр. надѣльн.	16.095	492.507	175.436	317.071		685.647	30,6	10,9	42,6	2,8	8,3
владѣльч.	421	18.650	4.757	13.893		16.882	44,3	11,3	40,1	3,9	8,0
въ уѣздѣ	**16.516**	**511.157**	**180.193**	**330.964**	2,34	**702.529**	**30,9**	**10,9**	**42,5**	**2,8**	**8,3**
8. Екатеринбург. кр. надѣльн.	2.724	137.290	27.512	109.778		195.311	50,4	10,1	71,7	5,0	9,0
владѣльч.	897	49.335	9.060	40.275		34.714	55,0	10,1	38,7	5,4	8,5
въ уѣздѣ	**3.621**	**186.625**	**36.572**	**150.053**	0,39	**230.025**	**51,5**	**10,1**	**63,6**	**5,1**	**8,9**
9. Пермскій. кр. надѣльн.	125	7.575	1.538	6.037		10.238	62,2	12,3	81,9	5,0	8,5
владѣльч.	80	3.592	976	2.616		6.264	44,9	12,2	78,3	3,7	8,5
въ уѣздѣ	**205**	**11.167**	**2.514**	**8.653**	0,00	**16.502**	**54,4**	**12,3**	**80,5**	**4,4**	**8,5**
10. Соликамскій. кр. надѣльн.	696	19.766	7.030	12.736		31.320	28,4	10,1	45,0	2,8	9,0
владѣльч.	4	190	42	148		488	47,4	10,5	122,0	4,5	9,0
въ уѣздѣ	**700**	**19.956**	**7.072**	**12.884**	0,06	**31.808**	**28,5**	**10,1**	**45,4**	**2,8**	**9,0**
11. Верхотурскій. кр. надѣльн.	1.990	151.638	22.288	129.350		195.816	76,2	11,2	98,4	6,8	9,0
владѣльч.	158	11.281	1.691	9.590		9.132	71,4	10,7	57,8	6,7	9,0
въ уѣздѣ	**2.148**	**162.919**	**23.979**	**138.940**	0,63	**204.948**	**75,8**	**11,2**	**95,5**	**6,8**	**9,0**
12. Чердынскій. кр. надѣльн.	1.740	76.734	15.834	60.900		102.834	44,1	9,1	59,1	4,8	9,0
владѣльч.	96	6.077	835	5.242		5.731	63,3	8,7	59,7	7,3	8,0
въ уѣздѣ	**1.836**	**82.811**	**16.669**	**66.142**	0,69	**108.565**	**45,1**	**9,1**	**59,1**	**5,0**	**8,9**
Въ губерніи	**50.278**	**1.796.948**	**532.294**	**1.264.654**	0,45	**2.437.147**	**35,7**	**10,6**	**48,5**	**3,4**	**8,7**
кр. надѣльн.	47.272	1.653.752	501.076	1.152.676		2.283.212	35,0	10,6	48,3	3,3	8,8
владѣльч.	3.006	143.196	31.218	111.978		153.935	47,7	10,4	51,2	4,6	8,6
ОБЛАСТЬ ТУРГАЙСКАЯ.											
1. Кустанайскій. кр. надѣльн.	—	—	—	—		—	27,0	4,2	38,3	6,4	8,0
владѣльч.	42	2.100	168	2.032		2.520	—	—	—	—	—
въ уѣздѣ	—	—	—	—	—	—	—	—	—	—	—
2. Актюбинскій. кр. надѣльн.	11	550	44	506		660	50,0	4,0	60,0	12,5	8,0
владѣльч.	28	1.400	112	1.288		1.680	50,0	4,0	60,0	12,5	8,0
въ уѣздѣ	**39**	**1.950**	**156**	**1.794**	0,02	**2.340**	**50,0**	**4,0**	**60,0**	**12,5**	**8,0**
3. Иргизскій. кр. надѣльн.	—	—	—	—		—	—	—	—	—	—
владѣльч.	—	—	—	—		—	—	—	—	—	—
въ уѣздѣ	—	—	—	—	—	—	—	—	—	—	—
4. Тургайскій. кр. надѣльн.	—	—	—	—		—	67,1	2,8	—	24,0	7,5
владѣльч.	—	—	—	—		—	—	—	—	—	—
въ уѣздѣ	—	—	—	—	—	—	—	—	—	—	—
Въ губерніи	**81**	**4.050**	**324**	**3.726**	0,01	**4.860**	**50,0**	**4,0**	**60,0**	**12,5**	**8,0**
кр. надѣльн.	11	550	44	506		660	—	—	—	—	—
владѣльч.	70	3.500	280	3.220		4.200	50,0	4,0	60,0	12,5	8,0

Яровая пшени[illegible] Froment de printemps.

Уѣзды.	Посѣвная площадь 1896 г. въ десят.	Собрано.	Посѣяно.	Остатокъ. Абсолютный.	Остатокъ. На 1 душу населенія об. п.	Собрано соломы.	На казен. десят. Собрано.	На казен. десят. Посѣяно.	На казен. десят. Соломы.	Урожай самъ.	Вѣсъ четверти.
		Пудовъ.									Пуд.
	1	2	3	4	5	6	7	8	9	10	11
ПЕРМСКАЯ.											
1. Оханскій. кр. надѣльн.	10.064	535.405	121.7[illegible]	413.631		679.316	53,2	12,1	67,5	4,4	9,2
владѣльч.	408	24.317	5.1[illegible]	19.176		34.843	59,6	12,6	85,4	4,7	9,4
въ уѣздѣ	**10.472**	**559.722**	**126.9[illegible]**	**432.807**	1,57	**714.159**	**53,4**	**12,1**	**68,2**	**4,4**	**9,2**
2. Осинскій. кр. надѣльн.	10.039	604.348	137.5[illegible]	466.814		814.163	60,2	13,7	81,1	4,4	9,5
владѣльч.	906	47.021	12.1[illegible]	34.881		66.772	51,9	13,4	73,7	4,0	9,0
въ уѣздѣ	**10.945**	**651.369**	**149.6[illegible]**	**501.695**	1,78	**880.935**	**59,7**	**13,7**	**80,5**	**4,4**	**9,5**
3. Кунгурскій. кр. надѣльн.	5.713	565.016	79.9[illegible]	485.034		519.312	98,9	14,0	90,9	7,1	9,4
владѣльч.	119	11.376	1.5[illegible]	9.793		8.866	95,6	13,3	74,5	7,2	9,5
въ уѣздѣ	**5.832**	**576.392**	**81.5[illegible]**	**494.827**	3,88	**528.178**	**98,9**	**14,0**	**90,6**	**7,1**	**9,4**
4. Красноуфимскій. кр. надѣльн.	17.603	984.008	227.0[illegible]	756.929		1.563.146	55,9	12,9	88,8	4,3	9,5
владѣльч.	8.518	495.748	109.0[illegible]	386.718		762.361	58,2	12,8	89,5	4,5	9,5
въ уѣздѣ	**26.121**	**1.479.756**	**336.1[illegible]**	**143.647**	4,36	**2.325.507**	**56,6**	**12,9**	**89,0**	**4,4**	**9,5**
5. Шадринскій. кр. надѣльн.	126.835	7.293.013	1.344.4[illegible]	948.562		7.305.696	57,5	10,6	57,6	5,4	9,3
владѣльч.	6.834	468.812	74.4[illegible]	394.321		505.033	68,6	10,9	73,9	6,3	9,2
въ уѣздѣ	**133.669**	**7.761.825**	**1.418.9[illegible]**	**342.883**	18,86	**7.810.729**	**58,1**	**10,6**	**58,4**	**5,5**	**9,3**
6. Камышловскій. кр. надѣльн.	66.600	4.528.800	785.8[illegible]	742.920		3.876.120	68,0	11,8	58,2	5,8	9,3
владѣльч.	3.955	290.693	45.8[illegible]	244.815		308.603	73,5	11,6	75,5	6,3	9,0
въ уѣздѣ	**70.555**	**4.819.493**	**831.7[illegible]**	**987.735**	14,99	**4.184.723**	**68,7**	**11,8**	**59,1**	**5,8**	**9,3**
7. Ирбитскій. кр. надѣльн.	25.879	1.366.411	315.7[illegible]	050.687		1.418.169	52,8	12,2	54,8	4,3	9,4
владѣльч.	686	40.954	8.3[illegible]	32.653		38.828	59,7	12,1	56,6	4,9	9,3
въ уѣздѣ	**26.565**	**1.407.365**	**324.0[illegible]**	**083.340**	7,65	**1.456.997**	**52,9**	**12,2**	**54,8**	**4,3**	**9,4**
8. Екатеринбург. кр. надѣльн.	26.303	1.720.216	302.4[illegible]	417.731		1.699.174	65,4	11,5	64,6	5,7	9,4
владѣльч.	22.238	1.443.246	251.2[illegible]	191.957		1.561.108	64,9	11,3	70,2	5,7	9,4
въ уѣздѣ	**48.541**	**3.163.462**	**553.7[illegible]**	**609.688**	6,85	**3.260.282**	**65,2**	**11,4**	**65,1**	**5,7**	**9,4**
9. Пермскій. кр. надѣльн.	1.822	121.527	21.6[illegible]	99.845		155.781	66,7	11,9	85,5	5,6	9,2
владѣльч.	95	6.802	9[illegible]	5.852		8.284	71,6	10,0	87,2	7,2	9,3
въ уѣздѣ	**1.917**	**128.329**	**22.6[illegible]**	**105.697**	0,51	**164.065**	**67,0**	**11,8**	**85,6**	**5,7**	**9,2**
10. Соликамскій. кр. надѣльн.	234	11.419	2.3[illegible]	9.056		11.606	48,8	10,1	49,6	4,8	9,4
владѣльч.	1	46	[illegible]	35		71	46,0	10,7	70,9	4,2	9,0
въ уѣздѣ	**235**	**11.465**	**2.3[illegible]**	**9.091**	0,04	**11.677**	**48,8**	**10,1**	**49,6**	**4,8**	**9,4**
11. Верхотурскій. кр. надѣльн.	3.740	332.486	50.1[illegible]	282.370		354.552	88,9	13,4	94,8	6,6	10,3
владѣльч.	136	9.969	1.7[illegible]	8.255		9.153	73,3	12,6	67,3	5,8	10,0
въ уѣздѣ	**3.876**	**342.455**	**51.8[illegible]**	**290.625**	1,21	**363.705**	**88,5**	**13,4**	**93,8**	**6,6**	**10,3**
12. Чердынскій. кр. надѣльн.	194	7.353	1.8[illegible]	5.510		6.693	37,9	9,5	34,5	3,9	9,0
владѣльч.	1	66		57		60	66,0	9,0	60,0	7,3	9,0
въ уѣздѣ	**195**	**7.419**	**1.8[illegible]**	**5.567**	0,06	**6.753**	**38,1**	**9,5**	**34,6**	**4,0**	**9,0**
Въ губерніи	**338.923**	**20.909.052**	**3.901.4[illegible]**	**007.602**	6,05	**21.707.710**	**61,6**	**11,5**	**64,5**	**5,4**	**9,4**
кр. надѣльн.	295.026	18.070.002	3.390.9[illegible]	679.089		18.403.728	61,3	11,5	62,4	5,3	9,4
владѣльч.	43.897	2.839.050	510.5[illegible]	328.513		3.303.982	64,6	11,6	75,3	5,5	9,3
ОБЛАСТЬ ТУРГАЙСКАЯ.											
1. Кустанайскій. кр. надѣльн.	45.751	1.679.062	205.8[illegible]	473.182		1.916.967	36,7	4,5	41,9	8,2	8,0
владѣльч.	17.241	694.812	67.2[illegible]	627.572		922.394	40,3	3,9	53,5	10,3	9,5
въ уѣздѣ	**62.992**	**2.373.874**	**273.1[illegible]**	**2.100.754**	13,17	**2.839.361**	**37,6**	**4,3**	**45,2**	**8,7**	**8,4**
2. Актюбинскій. кр. надѣльн.	11.068	399.555	50.9[illegible]	348.642		439.400	36,1	4,6	39,7	7,8	8,0
владѣльч.	874	62.491	3.4[illegible]	58.995		52.440	71,5	4,0	60,0	17,9	9,5
въ уѣздѣ	**11.942**	**462.046**	**54.4[illegible]**	**407.637**	4,02	**491.840**	**38,7**	**4,6**	**41,2**	**8,5**	**8,2**
3. Иргизскій. кр. надѣльн.	566	31.696	2.8[illegible]	28.809		26.659	56,0	5,1	47,1	11,0	9,5
владѣльч.	1	48		43		—	48,0	4,8	—	9,6	9,5
въ уѣздѣ	**567**	**31.744**	**2.8[illegible]**	**28.852**	0,36	**26.659**	**56,0**	**5,1**	**47,1**	**11,0**	**9,5**
4. Тургайскій. кр. надѣльн.	2.332	119.398	13.0[illegible]	106.339		265.148	51,2	5,6	113,7	9,1	8,0
владѣльч.	9	363		331		640	40,3	3,5	71,1	11,3	8,0
въ уѣздѣ	**2.341**	**119.761**	**13.[illegible]**	**06.670**	13,71	**265.788**	**51,1**	**5,6**	**113,5**	**9,1**	**8,0**
Въ губерніи	**77.842**	**2.987.425**	**343.5[illegible]**	**643.913**	6,30	**3.623.648**	**37,1**	**4,4**	**46,6**	**8,7**	**8,3**
кр. надѣльн.	59.717	2.229.711	272.7[illegible]	956.972		2.648.174	37,3	4,6	44,3	8,2	8,0
владѣльч.	18.125	754.714	70.7[illegible]	686.941		975.474	41,3	3,9	53,8	10,7	9,5

Овесъ. Avoine.

Уѣзды.	Посѣвная площадь 1896 г. въ десят.	Собрано.	Посѣяно.	Остатокъ. Абсолютный.	Остатокъ. На 1 душу населенія об. п.	Собрано соломы.	На казен. десят. Собрано.	На казен. десят. Посѣяно.	На казен. десят. Соломы.	Урожай самъ.	Вѣсъ четверти.
		Пудовъ.									Пуд.
	1	2	3	4	5	6	7	8	9	10	11
ПЕРМСКАЯ.											
1. Оханскій. кр. надѣльн.	87.301	5.054.728	1.396.816	3.657.912		5.299.171	57,9	16,0	60,7	3,6	5,8
владѣльч.	6.932	426.318	108.139	318.179		448.500	61,5	15,6	64,7	3,9	5,9
въ уѣздѣ	**94.233**	**5.481.046**	**1.504.955**	**3.976.091**	14,36	**5.747.671**	**58,0**	**16,0**	**60,9**	**3,6**	**5,8**
2. Осинскій. кр. надѣльн.	61.536	3.402.941	941.501	2.461.440		3.938.304	55,3	15,3	64,0	3,6	5,8
владѣльч.	3.741	200.518	56.863	143.655		213.611	53,6	15,2	57,1	3,5	5,9
въ уѣздѣ	**65.277**	**3.603.459**	**998.364**	**2.605.095**	9,22	**4.151.915**	**55,2**	**15,3**	**63,6**	**3,6**	**5,8**
3. Кунгурскій. кр. надѣльн.	36.178	2.572.256	567.995	2.004.261		2.575.874	71,1	15,7	71,2	4,5	6,4
владѣльч.	986	66.851	15.382	51.469		64.484	67,8	15,6	65,4	4,4	5,7
въ уѣздѣ	**37.164**	**2.639.107**	**583.377**	**2.055.730**	16,08	**2.640.358**	**71,1**	**15,7**	**71,2**	**4,5**	**6,4**
4. Красноуфимскій. кр. надѣльн.	42.471	2.408.106	666.795	1.741.311		3.157.101	56,7	15,7	74,1	3,6	5,9
владѣльч.	15.883	1.099.104	238.245	860.859		1.396.116	69,2	15,0	87,9	4,6	5,8
въ уѣздѣ	**58.354**	**3.507.210**	**905.040**	**2.602.170**	9,99	**4.553.217**	**60,1**	**15,5**	**78,0**	**3,9**	**5,9**
5. Шадринскій. кр. надѣльн.	97.440	5.865.888	1.062.096	4.803.792		5.368.944	60,2	10,9	55,1	5,5	5,7
владѣльч.	7.388	557.055	79.790	477.265		516.421	75,4	10,8	69,9	7,0	5,9
въ уѣздѣ	**104.828**	**6.422.943**	**1.141.886**	**5.281.057**	15,70	**5.885.365**	**61,2**	**10,9**	**56,1**	**5,6**	**5,7**
6. Камышловскій. кр. надѣльн.	68.516	4.905.746	822.192	4.083.554		3.473.761	71,6	12,0	50,7	6,0	5,8
владѣльч.	5.240	383.568	61.308	322.260		375.184	73,2	11,7	71,6	6,3	5,2
въ уѣздѣ	**73.756**	**5.289.314**	**883.500**	**4.405.814**	16,56	**3.848.945**	**71,7**	**12,0**	**52,2**	**6,0**	**5,8**
7. Ирбитскій. кр. надѣльн.	36.329	1.885.475	479.543	1.405.932		1.631.172	51,9	13,2	44,9	3,9	5,8
владѣльч.	949	56.750	12.242	44.508		46.596	59,8	12,9	49,1	4,6	6,5
въ уѣздѣ	**37.278**	**1.942.225**	**491.785**	**1.450.440**	10,23	**1.677.768**	**52,1**	**13,2**	**45,0**	**3,9**	**5,8**
8. Екатеринбург. кр. надѣльн.	42.529	3.011.053	612.418	2.398.635		2.760.132	70,8	14,4	64,9	4,9	6,7
владѣльч.	14.926	1.071.687	200.008	871.679		1.689.623	71,8	13,4	113,2	5,4	6,0
въ уѣздѣ	**57.455**	**4.082.740**	**812.426**	**3.270.314**	8,59	**4.449.755**	**71,0**	**14,2**	**77,4**	**5,0**	**6,5**
9. Пермскій. кр. надѣльн.	35.255	2.390.289	606.386	1.783.903		2.651.176	67,8	17,2	75,2	3,9	5,5
владѣльч.	3.287	225.488	56.208	169.280		261.645	68,6	17,1	79,6	4,0	5,7
въ уѣздѣ	**38.542**	**2.615.777**	**662.594**	**1.953.183**	9,56	**2.912.821**	**67,8**	**17,2**	**75,5**	**3,9**	**5,5**
10. Соликамскій. кр. надѣльн.	46.241	1.983.739	665.870	1.317.869		1.757.158	42,9	14,4	38,0	3,0	5,7
владѣльч.	2.732	121.847	41.253	80.594		95.074	44,6	15,1	34,8	3,0	5,7
въ уѣздѣ	**48.973**	**2.105.586**	**707.123**	**1.398.463**	6,40	**1.852.232**	**43,0**	**14,4**	**38,0**	**3,0**	**5,7**
11. Верхотурскій. кр. надѣльн.	23.285	2.011.824	374.889	1.636.935		1.811.573	86,4	16,1	77,8	5,4	5,8
владѣльч.	2.607	221.074	41.451	179.623		166.327	84,8	15,9	63,8	5,3	5,5
въ уѣздѣ	**25.892**	**2.232.898**	**416.340**	**1.816.558**	8,17	**1.977.900**	**86,2**	**16,1**	**76,4**	**5,4**	**5,8**
12. Чердынскій. кр. надѣльн.	19.867	772.826	246.351	526.475		792.693	38,9	12,4	39,9	3,1	5,4
владѣльч.	1.209	89.224	14.266	74.958		74.716	73,8	11,8	61,8	6,3	5,6
въ уѣздѣ	**21.076**	**862.050**	**260.617**	**601.433**	6,29	**867.409**	**40,9**	**12,4**	**41,1**	**3,3**	**5,4**
Въ губерніи	**662.828**	**40.784.355**	**9.368.007**	**31.416.348**	11,2	**40.565.356**	**61,5**	**14,1**	**61,2**	**4,4**	**5,8**
кр. надѣльн.	596.948	36.264.871	8.442.852	27.822.019		35.217.059	60,7	14,1	58,9	4,3	5,8
владѣльч.	65.880	4.519.484	925.155	3.594.329		5.348.307	68,6	14,1	81,2	4,7	5,8
ОБЛАСТЬ ТУРГАЙСКАЯ.											
1. Кустанайскій. кр. надѣльн.	8.034	348.676	40.973	307.703		321.360	43,4	5,1	40,0	8,5	6,0
владѣльч.	2.137	148.308	7.052	141.256		116.039	69,4	3,3	54,3	21,0	6,0
въ уѣздѣ	**10.171**	**496.984**	**48.025**	**448.969**	2,81	**437.399**	**48,9**	**4,7**	**43,0**	**10,3**	**6,0**
2. Актюбинскій. кр. надѣльн.	6.491	320.006	35.701	284.305		244.711	49,3	5,5	37,7	9,0	7,8
владѣльч.	339	16.950	2.034	14.916		20.340	50,0	6,0	60,0	8,3	6,0
въ уѣздѣ	**6.820**	**336.956**	**37.735**	**299.221**	2,95	**265.051**	**49,4**	**5,5**	**38,9**	**8,9**	**7,7**
3. Иргизскій. кр. надѣльн.	30	720	144	576		—	24,0	4,8	—	5,0	6,0
владѣльч.	—	—	—	—		—	—	—	—	—	—
въ уѣздѣ	**30**	**720**	**144**	**576**	0,00	—	**24,0**	**4,8**	—	**5,0**	**6,0**
4. Тургайскій. кр. надѣльн.	4	404	34	370		—	101,1	8,6	—	11,9	5,5
владѣльч.	—	—	—	—		—	68,5	9,2	66,7	7,4	—
въ уѣздѣ	**4**	**404**	**34**	**370**	0,00	—	**101,1**	**8,6**	—	**11,9**	**5,5**
Въ губерніи	**17.035**	**835.064**	**85.938**	**749.126**	1,78	**702.450**	**49,0**	**5,0**	**41,2**	**9,7**	**6,6**
кр. надѣльн.	14.559	669.806	76.852	592.954		566.071	46,0	5,3	38,9	8,7	6,7
владѣльч.	2.476	165.258	9.086	156.172		136.379	66,7	3,7	55,1	18,2	6,0

УѢЗДЫ.	Ячмень. Orge.											Полба Épeautre.										
	Посѣвная площадь 1896 г. въ десят.	Собрано.	Посѣяно.	Остатокъ. Абсолютный.	Остатокъ. На 1 душу населенія об. п.	Собрано соломы.	На казен. десят. Собрано.	На казен. десят. Посѣяно.	На казен. десят. Соломы.	Урожай самъ.	Вѣсъ четверти. Пуд.	Посѣвная площадь 1896 г. въ десят.	Собрано.	Посѣяно.	Остатокъ. Абсолютный.	Остатокъ. На 1 душу населенія об. п.	Собрано соломы.	На казен. десят. Собрано.	На казен. десят. Посѣяно.	На казен. десят. Соломы.	Урожай самъ.	Вѣсъ четверти. Пуд.
	1	2	3	4	5	6	7	8	9	10	11	1	2	3	4	5	6	7	8	9	10	11
ПЕРМСКАЯ.																						
1. Оханскій. кр. надѣльн.	34.285	2.242.239	428.563	1.813.676		2.238.811	65,4	12,5	65,3	5,2	7.5	144	5.760	1.4	4.320		3.456	40,0	10,0	24,0	4,0	7,5
владѣльч.	1.063	78.768	13.288	65.480		83.871	74,1	12,5	78,9	5,8	7,5	3	180		150		270	60,0	10,0	90,0	6,0	7,5
въ уѣздѣ	**35.348**	**2.321.007**	**441.851**	**1.879.156**	6,79	**2.322.682**	**65,6**	**12.5**	**65.7**	**5,2**	**7.5**	**147**	**5.940**	**1.47**	**4.470**	0,02	**3.728**	**40.4**	**10,0**	**25.2**	**4.0**	**7,5**
2. Осинскій. кр. надѣльн.	7.933	528.338	102.336	426.002		557.690	66,6	12,9	70,3	5,2	7,3	1.185	59.132	12,9	46.215		79.158	49.9	10,9	66,8	4,6	6,5
владѣльч.	1.148	59.926	14.924	45.002		42.820	52,2	13,0	37,3	4,0	6,7	42	1,924	4	1.475		2.415	45,8	10,7	57,5	4,3	7,5
въ уѣздѣ	**9.081**	**588.264**	**117.260**	**471.004**	1,67	**600.510**	**64.7**	**12.9**	**66,1**	**5.0**	**7.2**	**1.227**	**61.056**	**13.3**	**47.690**	1,69	**81.573**	**49,8**	**10.9**	**66.5**	**4.6**	**6.6**
3. Кунгурскій. кр. надѣльн.	5.221	449.528	71.006	378.522		399.407	86,1	13,6	76,5	6,3	7.7	---	—	—	—		—	—	—	—	—	—
владѣльч.	120	7.752	1.572	6.180		6.312	64,6	13,1	52,6	4,9	8.0	—	—	—	—		—	40,0	12,0	—	3,3	7.5
въ уѣздѣ	**5.341**	**457.280**	**72.578**	**384.702**	3,10	**405.719**	**85.6**	**13.6**	**76.0**	**6.3**	**7,7**	—	—	—	—	—	—	—	—	—	—	—
4. Красноуфимскій. кр. надѣльн.	4.297	304.657	53.283	251.374		318.408	70.9	12,4	74.1	5,7	7,6	284	12.950	2,9	9.996		18.574	45,6	10,4	65,4	4,4	7,0
владѣльч.	1.050	70.035	12.915	57.120		94.605	66,7	12,3	90,1	5,4	7,3	114	8.231	1,3	6.863		10.260	72,2	12,0	90,0	6,0	7,5
въ уѣздѣ	**5.347**	**374.692**	**66.198**	**306 494**	1,98	**413.013**	**70.1**	**12,4**	**77.2**	**5.7**	**7,6**	**398**	**21.181**	**4.3**	**16.859**	0,07	**28.834**	**53,2**	**10.9**	**72.5**	**4.9**	**7.2**
5. Шадринскій. кр. надѣльн.	2.677	150.180	25.967	124.213		137.062	56,1	9.7	51,2	5,8	7,3	822	40.114	8,0	42.058		40.771	48,8	9,8	49,6	5,0	7,9
владѣльч.	88	5.764	757	5.007		6.864	65,5	8,6	78,0	7,6	7,8	81	5.605	7	4.852		4.901	69,2	9,3	60,5	7,4	6,6
въ уѣздѣ	**2.765**	**155.944**	**26.724**	**129.220**	0,39	**143.926**	**56.4**	**9.7**	**52,0**	**5.8**	**7.3**	**903**	**45.719**	**8.8**	**46.910**	0,14	**45.672**	**50.6**	**9,8**	**50,6**	**5,2**	**7.7**
6. Камышловскій. кр. надѣльн.	7.528	480.186	83.561	396.625		364.255	63,8	11,1	48,4	5,7	7,7	807	45.192	8,7	36.476		36.154	56,0	10,8	44,8	5,2	8,0
владѣльч.	284	18.006	2.925	15.081		20.505	63,4	10,3	72,2	6,2	7,5	30	2.376	3	2.061		1.725	79,2	10,5	57,5	7,5	6,5
въ уѣздѣ	**7.812**	**498.192**	**86.486**	**411.706**	1,87	**384.760**	**63.8**	**11.1**	**49.2**	**5.7**	**7.7**	**837**	**47.568**	**9.0**	**38.537**	1,44	**37.879**	**56.1**	**10.8**	**44.8**	**5.2**	**8.0**
7. Ирбитскій. кр. надѣльн.	13.967	871.541	160.621	710.920		657.846	62,4	11,5	47,1	5,4	7,6	819	48.976	8,7	40.213		33.415	59,8	10,7	40,8	5,6	7,0
владѣльч.	152	11.324	1.794	9.530		7.706	74,5	11,8	50,7	6,3	8,0	9	834		747		648	92,7	9,7	72,0	9,6	7,5
въ уѣздѣ	**14.119**	**882.865**	**162.415**	**720.450**	5,08	**665.552**	**62.5**	**11.5**	**47,1**	**5,4**	**7.6**	**828**	**49.810**	**8.8**	**40.960**	2,91	**34.063**	**60,2**	**10,7**	**41.2**	**5,6**	**7.0**
8. Екатеринбург кр. надѣльн.	15.475	1.012.065	171.773	840.292		895.303	65,4	11,1	57.9	5.9	7,8	16	960	1	800		800	60,0	10,0	50,0	6,0	7,5
владѣльч.	1.054	76.310	10.962	65.348		70.723	72,4	10,4	67,1	7,0	7,8	56	3.461	4	2.985		2.240	61,8	8,5	40,0	7,2	7,5
въ уѣздѣ	**16.529**	**1.088.375**	**182.735**	**905.640**	2,38	**966.026**	**65,8**	**11,1**	**58.4**	**6,0**	**7.8**	**72**	**4.421**	**6**	**3.785**	0,61	**3.040**	**61.4**	**8,8**	**42.2**	**7.0**	**7,5**
9. Пермскій. кр. надѣльн.	14.686	1.052.986	201.198	851.788		1.060.329	71,7	13,7	72,2	5,2	6,9	36	1.854	3	1.472		1.681	51,5	10,6	46,7	4,9	7,3
владѣльч.	580	40.020	7.308	32.712		50.676	69,0	12,6	87,2	5,5	7,0	—	—	—	—		—	—	—	—	—	—
въ уѣздѣ	**15.266**	**1.093.006**	**208.506**	**884.500**	4,33	**1.111.005**	**71.6**	**13.7**	**72.8**	**5,2**	**6.9**	**36**	**1.854**	**3**	**1.472**	0,00	**1.681**	**51.5**	**10,6**	**46.7**	**4.9**	**7.3**
10. Соликамскій. кр. надѣльн.	15.188	741.174	180.737	560.437		671.310	48,8	11.9	44,2	4,1	7.3	3	69		36		48	23.0	11,0	16,0	2,0	7,3
владѣльч.	631	30.351	7.888	22.463		30.730	48,1	12,5	48.7	3,8	7.1	—	—	—	—		—	—	—	—	—	—
въ уѣздѣ	**15.819**	**771.525**	**188.625**	**582.900**	2,68	**702.040**	**48.8**	**11.9**	**44.4**	**4.1**	**7.3**	**3**	**69**	**3**	**36**	0,00	**48**	**23.0**	**11.0**	**16.0**	**2.0**	**7,3**
11. Верхотурскій. кр. надѣльн.	12.348	1.110.085	171.637	938.448		950.796	89,9	13,9	77,0	6,5	7.8	8	640	9	544		480	80,0	12,0	60,0	6,6	7,0
владѣльч.	748	58.868	10.248	48.620		38.672	78,7	13,7	51,7	5,7	8,0	—	—	—	—		—	—	—	—	—	—
въ уѣздѣ	**13.096**	**1.168.953**	**181.885**	**987.068**	4,44	**989.468**	**89,3**	**13.8**	**75.6**	**6,4**	**7,9**	**8**	**640**	**9**	**544**	0,00	**480**	**80.0**	**12,0**	**60.0**	**6.6**	**7,0**
12. Чердынскій. кр. надѣльн.	7.871	431.331	86.581	344.750		459.666	54,8	11,0	58.4	5,0	6,6	—	—	—	—		—	—	—	—	—	—
владѣльч.	211	15.530	2.300	13.230		18.969	73,6	10.9	89,9	6,8	7,0	39	2.317	4	1.915		2.609	59.4	10,3	66,9	5,8	7,3
въ уѣздѣ	**8.082**	**446.861**	**88.881**	**357.980**	3,75	**478.635**	**55 3**	**11.0**	**59.2**	**5.0**	**6.6**	**39**	**2.317**	**4**	**1.915**	—	**2.609**	**59.4**	**10,3**	**66.9**	**5.8**	**7,3**
Въ губерніи	**148.605**	**9.846.964**	**1824144**	**8.022.820**	3,50	**9.183.336**	**66.3**	**12.3**	**61,8**	**5,4**	**7.5**	**4.498**	**250 575**	**47.3**	**203.178**	0,07	**240.405**	**55.7**	**10.5**	**53.4**	**5.3**	**7,5**
кр. надѣльн.	141.476	9.374.310	1737263	7.637.047		8.710.883	66,3	12,3	61,6	5,4	7.4	4.124	225.647	43.5	182.130		215.337	54,7	10,6	52,2	5,2	7,5
владѣльч.	7.129	472.654	86.881	385.773		472.453	66,3	12,2	66,3	5,4	7,7	374	24.928	3.8	21.048		25.068	66,7	10,4	67.0	6,4	7,5
ОБЛАСТЬ ТУРГАЙСКАЯ.																						
1. Кустанайскій. кр. надѣльн.	183	6.240	860	5.380		5.033	34.1	4,7	27,5	7,3	8,0	—	—	—	—		—	—	—	—	—	—
владѣльч.	798	65.436	2.872	62.564		23.940	82,0	3,6	30,0	22.8	8,0	—	—	—	—		—	—	—	—	—	—
въ уѣздѣ	**981**	**71.676**	**3.732**	**67.944**	0,43	**28.973**	**73,1**	**3,8**	**29.5**	**19,2**	**8.0**	—	—	—	—	—	—	—	—	—	—	—
2. Актюбинскій. кр надѣльн.	—	—	—	—		—	—	—	—	—	—	—	—	—	—		—	—	—	—	—	—
владѣльч.	30	2.880	180	2.700		1.080	96,0	6,0	36.0	16,0	8,0	—	—	—	—		—	—	—	—	—	—
въ уѣздѣ	**30**	**2.880**	**180**	**2.700**	0,03	**1.080**	**96,0**	**6.0**	**36.0**	**16.0**	**8,0**	—	—	—	—	—	—	—	—	—	—	—
3. Иргизскій. кр. надѣльн.	20	1.824	96	1.728		2.160	91,2	4,8	108,0	19,0	8,0	—	—	—	—		—	—	—	—	—	—
владѣльч.	—	—	—	—		—	—	—	—	—	—	—	—	—	—		—	—	—	—	—	—
въ уѣздѣ	**20**	**1.824**	**96**	**1.728**	0,02	**2.160**	**91,2**	**4.8**	**108.0**	**19.0**	**8.0**	—	—	—	—	—	—	—	—	—	—	—
4. Тургайскій. кр. надѣльн.	11	158	70	88		—	14,4	6,4	—	2,3	8,0	—	—	—	—		—	—	—	—	—	—
владѣльч.	—	—	—	—		—	—	—	—	—	—	—	—	—	—		—	—	—	—	—	—
въ уѣздѣ	**11**	**158**	**70**	**88**	0,00	—	**14.4**	**6,4**	—	**2,3**	**8.0**	—	—	—	—	—	—	—	—	—	—	—
Въ губерніи	**1.042**	**76.538**	**4.078**	**72.460**	0,17	**32.213**	**73,5**	**3.9**	**30.9**	**18.0**	**8.0**	—	—	—	—	—	—	—	—	—	—	—
кр. надѣльн.	214	8.222	1.026	7.196		7.193	38,4	4,8	33,6	8,0	8,0	—	—	—	—		—	—	—	—	—	—
владѣльч.	828	68.316	3.052	65.264		25.020	82,5	3,7	30,2	22,4	8,0	—	—	—	—		—	—	—	—	—	—

УѢЗДЫ.	Гречиха. Sarrasin.										
	Посѣвная площадь 1896 г. въ десят.	Собрано.	Посѣяно.	Остатокъ. Абсолютный.	Остатокъ. На 1 душу населенія об. п.	Собрано соломы.	На казен. десят. Собрано.	На казен. десят. Посѣяно.	На казен. десят. Соломы.	Урожай самъ.	Вѣсъ четверти. Пуд.
	1	2	3	4	5	6	7	8	9	10	11
	6.780	212.214	44.748	167.466		374.934	31,3	6.6	55,3	4.7	7,1
	235	7.520	1.504	6.016		8.343	32,0	6,4	35,5	5.0	6,0
	7.015	**219.734**	**46.252**	**173.482**	0,63	**383.277**	**31.3**	**6.6**	**54,6**	**4.7**	**7,1**
	26.074	688.354	159.051	529.303		1.295.878	26,4	6,1	49,7	4,3	6,0
	640	16.960	3.968	12.992		31.872	26,5	6,2	49,8	4,3	6,3
	26.714	**705.314**	**163.019**	**542.295**	1,92	**1.327.750**	**26.4**	**6.1**	**49.7**	**4.3**	**6.0**
	1.078	47.432	8.300	39.132		68.130	44,0	7,7	63,2	5,7	6,2
	6	360	40	320		600	60,0	6,6	100,0	9,0	7,0
	1.084	**47.792**	**8.340**	**39.452**	0,31	**68.730**	**44.2**	**7,7**	**63.4**	**5.7**	**6.2**
	2.653	53.325	16.714	36.611		101.079	20,1	6,3	38,1	3,2	6,3
	238	7.783	1.535	6.188		11.543	32,7	6,7	48,5	4,9	6,0
	2.891	**61.108**	**18.309**	**42.799**	0,71	**112.622**	**21.1**	**6,3**	**38,3**	**3.3**	**6,3**
	1.778	49.251	9.957	39.294		43.383	27,7	5,6	24,4	4,9	8,0
	58	1.593	296	1.297		3.729	27,3	5,1	64,3	5,3	7,0
	1.836	**50.844**	**10.253**	**40.591**	0,12	**47.112**	**27,7**	**5,6**	**25.6**	**5.0**	**8,0**
	1.826	61.354	8.035	53.319		67.197	33,6	4,4	36,8	7,6	7,1
	88	2.780	352	2.428		10.912	31,6	4,0	124,0	7,9	7,1
	1.914	**64.134**	**8.387**	**55.747**	0,21	**78.109**	**33,6**	**4,4**	**40.8**	**7.6**	**7,1**
	267	8.971	1.629	7.342		14.578	33,6	6,1	54,6	5,5	6,9
	—	—	—	—		—	—	—	—	—	—
	267	**8.971**	**1.629**	**7.342**	0,00	**14.578**	**33.6**	**6.1**	**54,6**	**5.5**	**6,9**
	7	258	41	217		497	36,9	5,9	71,0	6,3	6,6
	7	**258**	**41**	**217**	0,00	**497**	**36.9**	**5,9**	**71,0**	**6.3**	**6.6**
	70	3.640	399	3.241		8.050	52,0	5,7	115,0	9,1	7,5
	1	48	6	42		75	48,0	6,1	75,0	8,0	7,0
	71	**3.688**	**405**	**3.283**	0,01	**8.125**	**51,8**	**5,7**	**114.4**	**9.0**	**7.5**
	—	—	—	—		—	—	—	—	—	—
	—	—	—	—		—	—	—	—	—	—
	—	—	—	—		—	—	—	—	—	—

УѢЗДЫ.	Просо. Millet.											Горохъ. Pois.										
	Посѣвная площадь 1896 г. въ десят.	Собрано.	Посѣяно.	Остатокъ. Абсолютный.	Остатокъ. На 1 душу населения об. п.	Собрано соломы.	На казен. десят. Собрано.	На казен. десят. Посѣяно.	На казен. десят. Соломы.	Урожай самъ.	Вѣсъ четверти.	Посѣвная площадь 1896 г. въ десят.	Собрано.	Посѣяно.	Остатокъ. Абсолютный.	Остатокъ. На 1 душу населения об. п.	Собрано соломы.	На казен. десят. Собрано.	На казен. десят. Посѣяно.	На казен. десят. Соломы.	Урожай самъ.	Вѣсъ четверти.
	П у д о в ъ.										Пуд.	П у д о в ъ.										Пуд.
	1	2	3	4	5	6	7	8	9	10	11	1	2	3	4	5	6	7	8	9	10	11
ПЕРМСКАЯ.																						
1. Оханскій. кр. надѣльн.	—	—	—	—		—	—	—	—	—	—	3.816	221.061	28.238	192.853		299.319	58,2	7,4	78,7	7,8	9,4
владѣльч.	—	—	—	—		—	—	—	—	—	—	133	8.871	971	7.900		9.283	66,7	7,3	69,8	9,1	10,0
въ уѣздѣ	—	—	—	—	—	—	—	—	—	—	—	**3.949**	**229.962**	**29.209**	**200.753**	0,73	**308.602**	**58,2**	**7,4**	**78,0**	**7,9**	**9,4**
2. Осинскій. кр. надѣльн.	42	1.260	84	1.176		1.008	30,0	2,0	24,0	15,0	10,0	6.588	308.977	46.116	262.861		433.490	46,9	7,0	65,8	6,7	8,9
владѣльч.	1	52	1	51		139	51,5	1,4	138,6	52,0	10,0	206	9.188	1.648	7.540		9.868	44,6	8,0	48,0	5,6	9,3
въ уѣздѣ	**43**	**1.312**	**85**	**1.227**	0,00	**1.147**	**30,5**	**2,0**	**26,7**	**15,4**	**10,0**	**6.794**	**318.165**	**47.764**	**270.401**	0,99	**443.358**	**46,8**	**7,0**	**65,2**	**6,7**	**8,9**
3. Кунгурскій. кр. надѣльн.	—	—	—	—		—	—	—	—	—	—	1.840	107.272	13.616	93.656		105.984	58,3	7,4	57,6	7,9	10,4
владѣльч.	—	—	—	—		—	—	—	—	—	—	24	1.471	161	1.310		1.680	61,3	6,7	70,0	9,2	10,0
въ уѣздѣ	—	—	—	—	—	—	—	—	—	—	—	**1.864**	**108.743**	**13.777**	**94.966**	0,73	**107.664**	**58,3**	**7,3**	**57,7**	**7,9**	**10,4**
4. Красноуфимскій. кр. надѣльн.	46	2.070	87	1.983		2.760	45,0	1,9	60,0	23,8	10,0	2.551	92.091	19.898	72.193		176.529	36,1	7,8	69,2	4,6	10,1
владѣльч.	17	876	24	852		2.254	51,5	1,4	132,6	36,6	10,0	324	12.798	2.657	10.141		17.269	39,5	8,2	53,3	4,8	10,0
въ уѣздѣ	**63**	**2.946**	**111**	**2.835**	0,01	**5.014**	**46,8**	**1,8**	**79,6**	**26,5**	**10,0**	**2.875**	**104.889**	**22.555**	**82.334**	0,31	**193.798**	**36,4**	**7,8**	**67,4**	**4,7**	**10,1**
5. Шадринскій. кр. надѣльн.	407	19.780	611	19.169		23.891	48,6	1,5	58,7	32,4	9,6	5.442	271.556	38.638	232.918		234.006	49,9	7,1	43,0	7,0	10,5
владѣльч.	8	412	11	401		1.061	51,5	1,4	132,6	37,5	10,0	194	10.612	1.338	9.254		13.095	54,7	7,0	67,5	7,8	10,4
въ уѣздѣ	**415**	**20.192**	**622**	**19.570**	0,06	**24.952**	**48,7**	**1,5**	**60,1**	**32,4**	**9,6**	**5.636**	**282.168**	**39.996**	**242.172**	0,72	**247.101**	**50,1**	**7,1**	**43,9**	**7,1**	**10,5**
6. Камышловскій. кр. надѣльн.	14	577	25	552		666	41,2	1,8	47,6	23,1	9,9	3.311	167.537	27.812	139.725		156.941	50,6	8,4	47,4	6,0	9,8
владѣльч.	2	103	3	100		265	51,5	1,4	132,6	34,4	10,0	308	16.232	2.618	13.614		14.322	52,7	8,5	46,5	6,2	9,8
въ уѣздѣ	**16**	**680**	**28**	**652**	0,00	**931**	**42,5**	**1,8**	**58,2**	**24,3**	**10,0**	**3.619**	**183.769**	**30.430**	**153.339**	0,59	**171.263**	**50,8**	**8,4**	**47,3**	**6,0**	**9,8**
7. Ирбитскій. кр. надѣльн.	—	—	—	—		—	—	—	—	—	—	1.954	88.516	16.414	72.102		100.240	45,3	8,4	51,3	5,4	9,5
владѣльч.	—	—	—	—		—	—	—	—	—	—	59	1.770	472	1.298		3.393	30,0	8,0	57,5	3,8	9,8
въ уѣздѣ	—	—	—	—	—	—	—	—	—	—	—	**2.013**	**90.286**	**16.886**	**73.400**	0,52	**103.633**	**44,8**	**8,4**	**51,5**	**5,3**	**9,5**
8. Екатеринбург. кр. надѣльн.	2	82	4	78		95	41,2	1,8	47,6	20,5	9,9	4.928	215.354	43.666	171.688		265.619	43,7	8,8	53,9	5,0	8,9
владѣльч.	6	309	8	301		796	51,5	1,4	132,6	38,7	10,0	908	40.769	7.900	32.869		69.553	44,9	8,7	76,6	5,1	11,5
въ уѣздѣ	**8**	**391**	**12**	**379**	0,00	**891**	**48,9**	**1,5**	**111,4**	**32,6**	**10,0**	**5.836**	**256.123**	**51.566**	**204.557**	0,54	**335.172**	**43,8**	**8,8**	**57,4**	**5,0**	**10,4**
9. Пермскій. кр. надѣльн.	—	—	—	—		—	—	—	—	—	—	982	56.625	8.740	47.885		83.747	59,7	8,9	86,3	6,5	10,0
владѣльч.	—	—	—	—		—	—	—	—	—	—	12	492	80	408		336	41,0	7,0	28,0	5,9	11,0
въ уѣздѣ	—	—	—	—	—	—	—	—	—	—	—	**994**	**57.117**	**8.820**	**48.293**	0,23	**84.083**	**57,5**	**8,9**	**84,5**	**6,5**	**10,0**
10. Соликамскій. кр. надѣльн.	—	—	—	—		—	—	—	—	—	—	535	23.808	4.942	18.866		29.853	44,5	9,2	55,8	4,8	9,7
владѣльч.	—	—	—	—		—	—	—	—	—	—	9	436	69	367		518	48,4	7,7	57,5	6,3	10,2
въ уѣздѣ	—	—	—	—	—	—	—	—	—	—	—	**544**	**24.244**	**5.011**	**19.233**	0,09	**30.371**	**44,6**	**9,2**	**55,8**	**4,8**	**9,7**
11. Верхотурскій. кр. надѣльн.	—	—	—	—		—	—	—	—	—	—	233	16.077	1.724	14.353		10.811	69,0	7,4	46,4	9,3	10,0
владѣльч.	—	—	—	—		—	—	—	—	—	—	16	774	123	651		920	48,4	7,7	57,5	6,3	10,2
въ уѣздѣ	—	—	—	—	—	—	—	—	—	—	—	**249**	**16.851**	**1.847**	**15.004**	0,07	**11.731**	**67,7**	**7,4**	**47,1**	**9,1**	**10,0**
12. Чердынскій. кр. надѣльн.	—	—	—	—		—	—	—	—	—	—	380	17.176	3.610	13.566		26.182	45,2	9,5	68,9	4,8	9,3
владѣльч.	—	—	—	—		—	—	—	—	—	—	3	145	23	122		173	48,4	7,7	57,5	6,3	10,2
въ уѣздѣ	—	—	—	—	—	—	—	—	—	—	—	**383**	**17.321**	**3.633**	**13.688**	0,14	**26.355**	**45,2**	**9,5**	**68,9**	**4,8**	**9,3**
Въ губерніи	**545**	**25.521**	**858**	**24.663**	0,01	**32.935**	**47,0**	**1,6**	**60,4**	**29,7**	**9,7**	**34.756**	**1.689.638**	**271.498**	**1.418.140**	0,51	**2.063.131**	**48,6**	**7,8**	**59,1**	**6,2**	**9,6**
кр. надѣльн.	511	23.769	811	22.958		28.420	46,5	1,6	55,6	29,1	9,6	32.560	1.586.080	253.414	1.332.666		1.922.721	48,7	7,8	59,1	6,2	9,6
владѣльч.	34	1.752	47	1.705		4.515	57,5	1,4	132,6	37,3	10,0	2.196	103.558	18.084	85.474		140.410	47,2	8,2	63,9	5,7	10,5
ОБЛАСТЬ ТУРГАЙСКАЯ.																						
1. Кустанайскій. кр. надѣльн.	10.808	455.017	7.566	447.451		403.138	42,1	0,7	37,3	60,1	8,0	—	—	—	—		—	35,9	3,3	36,0	10,9	10,0
владѣльч.	1.080	43.200	648	42.552		36.720	40,0	0,6	34,0	66,7	10,0	195	3.549	449	3.100		3.900	18,2	2,3	20,0	7,9	10,0
въ уѣздѣ	**11.888**	**498.217**	**8.214**	**490.003**	3,07	**439.858**	**41,7**	**0,7**	**37,0**	**60,7**	**8,1**	**195**	**3.549**	**449**	**3.100**	0,02	**3.900**	**18,2**	**2,3**	**20,0**	**7,9**	**10,0**
2. Актюбинскій. кр. надѣльн.	58.653	3.923.886	41.057	3.882.829		2.492.753	66,9	0,7	42,5	95,5	7,8	—	—	—	—		—	—	—	—	—	—
владѣльч.	234	—	234	234		8.424	0,0	1,0	36,0	—	10,0	21	382	48	334		420	18,2	2,3	20,0	7,9	10,0
въ уѣздѣ	**58.887**	**3.923.886**	**41.291**	**3.882.595**	38,25	**2.501.177**	**66,9**	**0,7**	**42,5**	**95,5**	**7,8**	**21**	**382**	**48**	**334**	0,00	**420**	**18,2**	**2,3**	**20,0**	**7,9**	**10,0**
3. Иргизскій. кр. надѣльн.	3.165	218.385	1.899	216.486		103.812	69,0	0,6	32,8	115,0	10,0	3	55	7	48		60	18,2	2,3	20,0	7,9	10,0
владѣльч.	—	—	—	—		—	—	—	—	—	—	2	36	5	31		40	18,2	2,3	20,0	7,9	10,0
въ уѣздѣ	**3.165**	**218.385**	**1.899**	**216.486**	2,67	**103.812**	**69,0**	**0,6**	**32,8**	**115,0**	**10,0**	**7**	**91**	**12**	**79**	0,00	**100**	**18,2**	**2,3**	**20,0**	**7,9**	**10,0**
4. Тургайскій. кр. надѣльн.	2.288	120.806	2.059	118.747		117.374	52,8	0,9	51,3	58,7	10,0	—	—	—	—		—	—	—	—	—	—
владѣльч.	—	—	—	—		—	—	—	—	—	—	—	—	—	—		—	—	—	—	—	—
въ уѣздѣ	**2.288**	**120.806**	**2.059**	**118.747**	1,53	**117.374**	**52.8**	**0.9**	**51.3**	**58.7**	**10.0**	—	—	—	—	—	—	—	—	—	—	—
Въ губерніи	**76.228**	**4.760.994**	**53.463**	**4.707.531**	11,21	**3.162.221**	**62,5**	**0.7**	**41.5**	**89.1**	**8.1**	**221**	**4.022**	**509**	**3.513**	0,00	**4.420**	**18,2**	**2.3**	**20.0**	**7,9**	**10.0**
кр. надѣльн.	74.914	4.717.794	52.581	4.665.213		3.117.077	63,0	0,7	41,6	89,7	8,1	3	55	7	48		60	—	—	—	—	—
владѣльч.	1.314	43.200	882	42.318		45.144	32,9	0,7	34,4	49,0	10,0	218	3.967	502	3.465		4.360	18,2	2,3	20,0	7,9	10,0

УѢЗДЫ.	Чечевица. Lentille.										
	Посѣвная площадь 1896 г. въ десят.	Собрано.	Посѣяно.	Остатокъ. Абсолютный.	Остатокъ. На 1 душу населения об. п.	Собрано соломы.	На казен. десят. Собрано.	На казен. десят. Посѣяно.	На казен. десят. Соломы.	Урожай самъ.	Вѣсъ четверти.
	П у д о в ъ.										Пуд.
	1	2	3	4	5	6	7	8	9	10	11
ПЕРМСКАЯ.											
1. Оханскій. кр. надѣльн.	3	122	21	101		241	40,5	7,1	80,3	5,8	10,0
владѣльч.	—	—	—	—		—	—	—	—	—	—
въ уѣздѣ	**3**	**122**	**21**	**101**	0,00	**241**	**40,5**	**7,1**	**80,3**	**5,8**	**10.0**
2. Осинскій. кр. надѣльн.	144	6.120	1.152	4.968		10.584	42,5	8,0	73,5	5,3	10,0
владѣльч.	—	—	—	—		—	—	—	—	—	—
въ уѣздѣ	**144**	**6.120**	**1.152**	**4.968**	0,00	**10.584**	**42,5**	**8.0**	**73.5**	**5.3**	**10.0**
3. Кунгурскій. кр. надѣльн.	—	—	—	—		—	—	—	—	—	—
владѣльч.	1	37	7	30		74	36,8	7,3	73,7	5,3	10,0
въ уѣздѣ	**1**	**37**	**7**	**30**	0,00	**74**	**36.8**	**7.3**	**73.7**	**5.3**	**10.0**
4. Красноуфимскій. кр. надѣльн.	33	990	198	792		594	30,0	6,0	18,0	5,0	10,0
владѣльч.	—	—	—	—		—	—	—	—	—	—
въ уѣздѣ	**33**	**990**	**198**	**792**	0,00	**594**	**30,0**	**6,0**	**18,0**	**5,0**	**10,0**
5. Шадринскій. кр. надѣльн.	2	39	14	25		77	19,5	7,1	38,3	2,8	10,0
владѣльч.	1	12	6	6		27	12,4	6,4	27,4	2,0	10,0
въ уѣздѣ	**3**	**51**	**20**	**31**	0,00	**104**	**17.0**	**6.7**	**34.7**	**2.6**	**10.0**
6. Камышловскій. кр. надѣльн.	—	—	—	—		—	—	—	—	—	—
владѣльч.	—	—	—	—		—	—	—	—	—	—
въ уѣздѣ	—	—	—	—	—	—	—	—	—	—	—
7. Ирбитскій. кр. надѣльн.	—	—	—	—		—	152,0	7,0	33,5	—	10,0
владѣльч.	—	—	—	—		—	—	—	—	—	—
въ уѣздѣ	—	—	—	—	—	—	—	—	—	—	—
8. Екатеринбург. кр. надѣльн.	—	—	—	—		—	—	—	—	—	—
владѣльч.	—	—	—	—		—	—	—	—	—	—
въ уѣздѣ	—	—	—	—	—	—	—	—	—	—	—
9. Пермскій. кр. надѣльн.	—	—	—	—		—	40,0	7,0	48,0	—	10,0
владѣльч.	—	—	—	—		—	—	—	—	—	—
въ уѣздѣ	—	—	—	—	—	—	—	—	—	—	—
10. Соликамскій. кр. надѣльн.	—	—	—	—		—	—	—	—	—	—
владѣльч.	—	—	—	—		—	—	—	—	—	—
въ уѣздѣ	—	—	—	—	—	—	—	—	—	—	—
11. Верхотурскій. кр. надѣльн.	—	—	—	—		—	—	—	—	—	—
владѣльч.	—	—	—	—		—	—	—	—	—	—
въ уѣздѣ	—	—	—	—	—	—	—	—	—	—	—
12. Чердынскій. кр. надѣльн.	—	—	—	—		—	—	—	—	—	—
владѣльч.	—	—	—	—		—	—	—	—	—	—
въ уѣздѣ	—	—	—	—	—	—	—	—	—	—	—
Въ губерніи	**184**	**7.320**	**1.398**	**5.922**	0,00	**11.597**	**39.9**	**7.7**	**63.0**	**5.2**	**10,0**
кр. надѣльн.	182	7.271	1.385	5.886		11.496	39,9	7,7	63,2	5,2	10.0
владѣльч.	2	49	13	36		101	24,5	6,5	50,5	3,8	10,0

УѢЗДЫ.	Картофель. Pommes de terre.									Ленъ. Lin.									
	Посѣвная площадь 1896 г. въ десят.	Собрано.	Посѣяно.	Остатокъ. Абсолютный.	Остатокъ. На 1 душу населения об. п.	На казен. десят. Собрано.	На казен. десят. Посѣяно.	Урожай самъ.	Вѣсъ четверти. Пуд.	Посѣвная площадь 1896 г. въ десят.	Собрано.	Посѣяно.	Остатокъ.	Собрано волокна.	На казен. десятину. Собрано.	На казен. десятину. Посѣяно.	На казен. десятину. Волокна.	Урожай самъ.	Вѣсъ четверти. Пуд.
	П у д о в ъ.									П у д о в ъ.									
	1	2	3	4	5	6	7	8	9	1	2	3	4	5	6	7	8	9	10
ПЕРМСКАЯ.																			
1. Оханский. кр. надѣльн.	999	421.668	84.915	336.753		422,1	85,0	5,0	9,5	8.786	204.714	56.23	148.484	76.438	23,3	6,4	8,7	3,6	9,5
владѣльч.	4	3.744	416	3.328		936,0	104,0	9,0	10,0	533	14.498	3.46	11.033	5.437	27,2	6,5	10,2	4,2	9,3
въ уѣздѣ	**1.003**	**425.412**	**85.331**	**340.081**	1,23	**428.2**	**85.1**	**5,0**	**9,5**	**9.319**	**219.212**	**59.69**	**159.517**	**81.875**	**23.5**	**6.4**	**8.8**	**3.7**	**9.5**
2. Осинский. кр. надѣльн.	3.382	1.375.121	346.317	1.028.804		406,6	102,4	4,0	9,3	8.329	205.726	54.13	151.587	96.616	24,7	6,5	11,6	3,8	9,0
владѣльч.	443	124.306	28.086	96.220		280,6	63,4	4,4	9,0	223	7.604	1.43	6.154	4.750	34.1	6,5	21,2	5.2	9,0
въ уѣздѣ	**3.825**	**1.499.427**	**374.403**	**1.125.024**	3,98	**392.0**	**97.8**	**4.0**	**9.3**	**8.552**	**213.330**	**55.58**	**157.741**	**101.366**	**24.9**	**6,5**	**11.9**	**3,8**	**9,0**
3. Кунгурский. кр. надѣльн.	630	323.253	66.843	256.410		513,1	106,1	4,8	8,7	2.544	66.398	16.28	50.116	27.221	26,1	6,4	10,7	4,1	9,5
владѣльч.	6	3.760	460	3.300		626,6	76,6	8,2	9,8	43	486	34	146	331	11.3	7,9	7,7	1,4	10,0
въ уѣздѣ	**636**	**327.013**	**67.303**	**259.710**	2,07	**514.1**	**105.8**	**4,9**	**8.7**	**2.587**	**66.884**	**16.62**	**50.262**	**27.552**	**25,8**	**6,4**	**10,7**	**4,0**	**9,5**
4. Красноуфимский. кр. надѣльн.	1.440	559.440	121.968	437.472		388,5	84,7	4,6	10,0	3.306	68.765	21.15	47.607	59.177	20.8	6,4	17,9	3,3	10,3
владѣльч.	803	379.899	69.620	310.279		473,1	86,7	5,4	10,0	418	8.318	2.71	5.601	6.354	19,9	6,5	15,2	3,1	10,0
въ уѣздѣ	**2.243**	**939.339**	**191.588**	**747.751**	2,86	**418.8**	**85.4**	**4,9**	**10,0**	**3.724**	**77.083**	**23.87**	**53.208**	**65.531**	**20.7**	**6,4**	**17.6**	**3.2**	**10,3**
5. Шадринскій. кр. надѣльн.	3.428	1.419.535	303.378	1.116.157		414,1	88,5	4,7	9,7	7.075	96.928	37.49	59.430	94.805	13,7	5,3	13,4	2,6	9,2
владѣльч.	9	3.117	709	2.408		346,3	78.8	4,4	9,0	326	6.455	1.69	4.760	5.314	19,8	5,2	16,3	3,8	9,4
въ уѣздѣ	**3.437**	**1.422.652**	**304.087**	**1.118.565**	3,32	**413.9**	**88.5**	**4.7**	**9.7**	**7.401**	**103.383**	**39.19**	**64.190**	**100.119**	**14,0**	**5,3**	**13,5**	**2,6**	**9,2**
6. Камышловскій. кр. надѣльн.	2.243	1.269.538	150.281	1.119.257		566,0	67,0	8.4	10,0	5.299	111.279	34.44	76.835	75.246	21,0	6,5	14,2	3,2	8,9
владѣльч.	10	4.233	400	3.833		423,3	40,0	10,6	10,0	236	7.930	1.58	6.349	6.160	33,6	6,7	26,1	5,0	11,0
въ уѣздѣ	**2.253**	**1.273.771**	**150.681**	**1.123.090**	4,23	**565.3**	**66.9**	**8.4**	**10.0**	**5.535**	**119.209**	**36.02**	**83.184**	**81.406**	**21.5**	**6,5**	**14,7**	**3,3**	**9,0**
7. Ирбитский. кр. надѣльн.	627	288.984	45.771	243.213		460,9	73,0	6,3	10,0	2.121	43.268	16.96	26.300	30.330	20.4	8,0	14,3	2,5	9,2
владѣльч.	6	2.049	384	1.665		341,5	64,0	5,4	10,0	29	531	10	337	299	18,3	6,7	10,3	2,8	9,0
въ уѣздѣ	**633**	**291.033**	**46.155**	**244.878**	1,73	**459.7**	**73.0**	**6.3**	**10.0**	**2.150**	**43.799**	**17.16**	**26.637**	**30.629**	**20,4**	**8,0**	**14,2**	**2.6**	**9,2**
8. Екатеринбург. кр. надѣльн.	1.707	689.969	112.321	577.648		404.2	65,8	6,1	10,0	3.896	72.076	17.14	54.934	75.582	18,5	4,4	19,4	4.2	9,0
владѣльч.	315	159.233	25.263	133.970		505,5	80,2	6,3	10,0	744	16.368	3.49	12.871	15.103	22,0	4,7	20,3	4.7	9,0
въ уѣздѣ	**2.022**	**849.202**	**137.584**	**711.618**	1,89	**420.0**	**68.4**	**6.2**	**10.0**	**4.640**	**88.444**	**20.63**	**67.805**	**90.685**	**19.1**	**4,4**	**19,5**	**4,3**	**9,0**
9. Пермский. кр. надѣльн.	970	964.180	121.929	842.251		994,0	125,7	7,9	9,3	1.948	37.207	11.20	25.909	25.908	19,1	5,8	13,3	3,3	9,7
владѣльч.	11	7.362	1.056	6.306		669,3	96,0	7,0	10,0	61	1.202	31	891	702	19,7	5,1	11,5	3,9	10,0
въ уѣздѣ	**981**	**971.542**	**122.985**	**848.557**	4,15	**979.9**	**125.3**	**7.9**	**9.3**	**2.009**	**38.409**	**11.60**	**26.800**	**26 610**	**19.1**	**5,8**	**13.2**	**3.3**	**9,7**
10. Соликамскій. кр. надѣльн.	389	151.010	31.353	119.657		388,2	80,6	4,8	10,0	2.148	37.160	14.17	22.983	24.487	17.3	6,6	11.4	2.6	9,8
владѣльч.	4	2.506	306	2.200		626,6	76,6	8,2	9,8	119	3.046	71	2.332	4.617	25.6	6,0	38.8	4,3	12.0
въ уѣздѣ	**393**	**153.516**	**31.659**	**121.857**	0,56	**390.7**	**80.6**	**4,8**	**10.0**	**2.267**	**40.206**	**14.89**	**25.315**	**29.104**	**17.7**	**6,6**	**12,8**	**2,7**	**10,0**
11. Верхотурскій. кр. надѣльн.	1.271	941.684	134.980	806.704		740,9	106,2	7,0	10,0	866	28.145	7.18	20.957	18 398	32,5	8.3	22.4	3,9	10.2
владѣльч.	137	85.844	10.494	75.350		626.6	76,6	8,2	9,8	16	371	9	272	285	23,2	6,2	17,8	3.7	9.9
въ уѣздѣ	**1.408**	**1.027.528**	**145.474**	**882.054**	3,98	**729.8**	**103.3**	**7.1**	**10.0**	**882**	**28.516**	**7.28**	**21.229**	**18.683**	**32.3**	**8.3**	**21.2**	**3.9**	**10.2**
12. Чердынскій. кр. надѣльн.	421	285.985	38.185	247.800		679,3	90.7	7,5	10,0	1.022	15.841	8.07	7.767	12.162	15.5	7,9	11,9	2,0	9,2
владѣльч.	33	20.678	2.528	18.150		626,6	76,6	8,2	9,8	6	139	3	102	107	23,2	6,2	17,8	3,8	9,9
въ уѣздѣ	**454**	**306.663**	**40.713**	**265.950**	2,78	**675,5**	**89,7**	**7.5**	**10.0**	**1.028**	**15.980**	**8.11**	**7.869**	**12.269**	**15.5**	**7,9**	**11,9**	**2,0**	**9,2**
Въ губерніи	**19.288**	**9.487.128**	**1.697.963**	**7.789.165**	2,77	**486.9**	**87,9**	**5.6**	**9,7**	**50.094**	**1.054.455**	**310.69**	**743.757**	**665.829**	**27.0**	**6,2**	**13.3**	**3,4**	**9,3**
кр. надѣльн.	17.507	8.690.367	1.558.241	7.132.126		496,4	89.1	5,6	9,7	47.340	987.507	294.59	692.909	616.370	20.9	6,2	13,0	3.4	9,3
владѣльч.	1.781	796.761	139.722	657.039		449.6	78,4	5,7	9,8	2.754	66.948	16.10	50.848	49.459	24,3	6,0	19,1	4,2	9,5
ОБЛАСТЬ ТУРГАЙСКАЯ.																			
1. Кустанайскій. кр. надѣльн.	—	—	—	—		445,1	49,2	9,0	10,0	—	—	—	—	—	27.9	3,3	11,0	8,5	10.0
владѣльч.	242	81.070	11.059	70.011		335,0	45,7	7,3	10,0	136	3.019	36	2.652	326	22,2	2,7	2,4	8,2	10,0
въ уѣздѣ	**242**	**81.070**	**11.059**	**70.011**	0,44	**335.0**	**47.7**	**7.3**	**10.0**	**136**	**3.019**	**36**	**2.652**	**326**	**22.2**	**2.7**	**2.4**	**8,2**	**10,0**
2. Актюбинскій. кр. надѣльн.	—	—	—	—		600,0	—	—	10,0	—	—	—	—	—	—	—	—	—	—
владѣльч.	10	—	667	667		—	66,7	—	10,0	5	111	1	97	12	22,2	2,7	2,4	8,2	10,0
въ уѣздѣ	**10**	**—**	**667**	**667**	0,00	**—**	**66,7**	**—**	**10,0**	**5**	**111**	**1**	**97**	**12**	**22,2**	**2,7**	**2.4**	**8,2**	**10,0**
3. Иргизский. кр. надѣльн.	13	4.182	719	3.463		321,7	55,3	6,9	10,0	—	—	—	—	—	—	—	—	—	—
владѣльч.	5	1.609	277	1.332		321,7	55,3	6,9	10,0	—	—	—	—	—	—	—	—	—	—
въ уѣздѣ	**18**	**5.791**	**996**	**4.795**	0,06	**321.7**	**55,3**	**6,9**	**10.0**	**—**	**—**	**—**	**—**	**—**	**—**	**—**	**—**	**—**	**—**
4. Тургайскій. кр. надѣльн.	—	—	—	—		—	—	—	—	—	—	—	—	—	—	—	—	—	—
владѣльч.	—	—	—	—		—	—	—	—	—	—	—	—	—	—	—	—	—	—
въ уѣздѣ	**—**	**—**	**—**	**—**	**—**	**—**	**—**	**—**	**—**	**—**	**—**	**—**	**—**	**—**	**—**	**—**	**—**	**—**	**—**
Въ губерніи	**270**	**86.861**	**12.722**	**74.139**	0,18	**321.7**	**55.3**	**6.9**	**10,0**	**141**	**3.130**	**38**	**2.749**	**338**	**22,2**	**2,7**	**2,4**	**8,2**	**10,0**
кр. надѣльн.	13	4.182	719	3.463		—	—	—	—	—	—	—	—	—	—	—	—	—	—
владѣльч.	257	82.679	12.003	70.676		321,7	55,3	6,9	10,0	141	3.130	38	2.749	338	22,2	2,7	2,4	8,2	10,0

УѢЗДЫ.	Конопля. Chanvre.									
	Посѣвная площадь 1896 г. въ десят.	Собрано.	Посѣяно.	Остатокъ.	Собрано волокна.	На казен. десятину. Собрано.	На казен. десятину. Посѣяно.	На казен. десятину. Волокна.	Урожай самъ.	Вѣсъ четверти. Пуд.
	П у д о в ъ.									
	1	2	3	4	5	6	7	8	9	10
ПЕРМСКАЯ.										
1. Оханский. кр. надѣльн.	197	7.151	2.049	5.102	4.078	36,2	10.4	20.7	3,5	7,1
владѣльч.	—	—	—	—	—	46.2	13.4	21,3	3,5	7,5
въ уѣздѣ	**197**	**7.151**	**2.049**	**5.102**	**4.076**	**36.2**	**10,4**	**20,7**	**3,5**	**7,1**
2. Осинский. кр. надѣльн.	2.348	123.270	24.184	99.086	69.970	52,5	10,3	29,8	5,1	7,1
владѣльч.	33	1.056	396	660	380	32,0	12,0	11,5	2,7	7,0
въ уѣздѣ	**2.381**	**124.326**	**24.580**	**99.746**	**70.350**	**51.8**	**10.3**	**25,4**	**5,1**	**7,1**
3. Кунгурский. кр. надѣльн.	428	21.956	5.350	16.606	10.358	51,3	12,5	24,2	4,1	6,7
владѣльч.	—	—	—	—	—	40.0	7,5	20,0	5,3	6,0
въ уѣздѣ	**428**	**21.956**	**5.350**	**16.606**	**10.358**	**51,3**	**12,5**	**24,2**	**4,1**	**6,7**
4. Красноуфимский. кр. надѣльн.	1.518	68.765	19.431	49.334	42.352	45,3	12,8	27.9	3,5	7,7
владѣльч.	503	26.005	6.489	19.516	8.702	51,7	12,9	17,3	4,0	7,0
въ уѣздѣ	**2.021**	**94.770**	**25.920**	**68.850**	**51.054**	**46,9**	**12.8**	**25,2**	**3,7**	**7,5**
5. Шадринскій. кр. надѣльн.	1.472	54.906	12.659	42.247	35.475	37,3	8,6	24,1	4,3	7,5
владѣльч.	27	969	232	737	591	35,9	8,6	21.9	4,2	7,5
въ уѣздѣ	**1.499**	**55.875**	**12.891**	**42.984**	**36.066**	**37,3**	**8,6**	**24,1**	**4,3**	**7,5**
6. Камышловскій. кр. надѣльн.	1.229	48.290	11.553	36.737	51.618	39,3	9,4	42,0	4,2	7,0
владѣльч.	7	392	66	326	350	56,0	9,4	50,0	5,9	7,0
въ уѣздѣ	**1.236**	**48 682**	**11.619**	**37.063**	**51.968**	**39,4**	**9,4**	**42,0**	**4.2**	**7.0**
7. Ирбитский. кр. надѣльн.	3.121	134.203	38.700	95.503	80.522	43,0	12,4	25,8	3,5	7,2
владѣльч.	—	—	—	—	—	36,2	12,6	26,4	2,1	7,5
въ уѣздѣ	**3.121**	**134.203**	**38.700**	**95.503**	**80.522**	**43.0**	**12,4**	**25,8**	**3,5**	**7,2**
8. Екатеринбург. кр. надѣльн.	326	14.833	3.912	10.921	10.041	45,5	12,0	30,8	3,8	8,0
владѣльч.	14	539	168	371	326	38,5	12,0	23,3	3,2	8,0
въ уѣздѣ	**340**	**15.372**	**4.080**	**11.292**	**10.367**	**45.2**	**12.0**	**30,5**	**3,8**	**8,0**
9. Пермский. кр. надѣльн.	33	1.419	384	1.035	1.650	43,0	11,8	50,0	3,7	8,0
владѣльч.	3	126	35	91	82	42,1	11,5	27,2	3,6	7,5
въ уѣздѣ	**36**	**1.545**	**419**	**1.126**	**1.732**	**43,0**	**11,7**	**48,1**	**3.7**	**8,0**
10. Соликамскій. кр. надѣльн.	82	2.714	1.115	1.599	1.402	33,1	13,6	17,1	2,4	7,5
владѣльч.	—	—	—	—	—	—	—	—	—	—
въ уѣздѣ	**82**	**2.714**	**1.115**	**1.599**	**1.402**	**33.1**	**13,6**	**17,1**	**2,4**	**7,5**
11. Верхотурскій. кр. надѣльн.	140	7.728	1.610	6.118	3.892	55,2	11,5	27,8	4,8	6,7
владѣльч.	3	126	35	91	82	42,1	11,5	27.2	3,6	7,5
въ уѣздѣ	**143**	**7.854**	**1.645**	**6.209**	**3.974**	**55 0**	**11 5**	**27,8**	**4,8**	**6,7**
12. Чердынскій. кр. надѣльн.	290	8.468	2.784	5.684	5.626	29,2	9,6	19,4	2,2	6,6
владѣльч.	—	—	—	—	—	—	—	—	—	—
въ уѣздѣ	**290**	**8.468**	**2.784**	**5.684**	**5.626**	**29,2**	**9,6**	**19,4**	**2,2**	**6,6**
Въ губерніи	**11.774**	**522.916**	**131.152**	**391.764**	**327.497**	**44,4**	**11,1**	**27,8**	**4.0**	**7,2**
кр. надѣльн.	11.184	493.703	123.731	369.972	316.984	44,1	11,1	28,3	4.0	7,2
владѣльч.	590	29.213	7.421	21.792	10.513	49,5	12,6	17,8	3,9	7,0
ОБЛАСТЬ ТУРГАЙСКАЯ.										
1. Кустанайскій. кр. надѣльн.	—	—	—	—	—	23,9	5.6	10,7	4,3	7,0
владѣльч.	143	2.174	458	1.716	658	15,2	3,2	4,6	4,7	7,0
въ уѣздѣ	**143**	**2.174**	**458**	**1.716**	**658**	**15.2**	**3,2**	**4,6**	**4,7**	**7,0**
2. Актюбинскій. кр. надѣльн.	—	—	—	—	—	—	—	—	—	—
владѣльч.	3	46	10	36	14	15,2	3,2	4,6	4,7	7,0
въ уѣздѣ	**3**	**46**	**10**	**36**	**14**	**15,2**	**3,2**	**4,6**	**4,7**	**7,0**
3. Иргизский. кр. надѣльн.	—	—	—	—	—	—	—	—	—	—
владѣльч.	—	—	—	—	—	—	—	—	—	—
въ уѣздѣ	**—**	**—**	**—**	**—**	**—**	**—**	**—**	**—**	**—**	**—**
4. Тургайскій. кр. надѣльн.	—	—	—	—	—	—	—	—	—	—
владѣльч.	—	—	—	—	—	—	—	—	—	—
въ уѣздѣ	**—**	**—**	**—**	**—**	**—**	**—**	**—**	**—**	**—**	**—**
Въ губерніи	**146**	**2.320**	**468**	**1.752**	**672**	**15.2**	**3,2**	**4.6**	**4.7**	**7,0**
кр. надѣльн.	—	—	—	—	—	—	—	—	—	—
владѣльч.	146	2.320	468	1.752	672	15,2	3,2	4,6	4,7	7,0

Уѣзды.	Яровая рожь. Seigle de printemps.											Яровая пшеница. Froment de printemps.										
	Посѣвная площадь 1896 г. въ десят.	Собрано.	Посѣяно.	Остатокъ. Абсолютный.	Остатокъ. На 1 душу населенія об. п.	Собрано соломы.	На казен. десят. Собрано.	На казен. десят. Посѣяно.	На казен. десят. Соломы.	Урожай самъ.	Вѣсъ четверти. Пуд.	Посѣвная площадь 1896 г. въ десят.	Собрано.	Посѣяно.	Остатокъ. Абсолютный.	Остатокъ. На 1 душу населенія об. п.	Собрано соломы.	На казен. десят. Собрано.	На казен. десят. Посѣяно.	На казен. десят. Соломы.	Урожай самъ.	Вѣсъ четверти. Пуд.
	П у д о в ъ.											П у д о в ъ.										
	1	2	3	4	5	6	7	8	9	10	11	1	2	3	4	5	6	7	8	9	10	11
1. Юрьевецкій. кр. надѣльн.	—	—	—	—		—	50,2	8,8	54,1	—	8.8	6.328	325.892	60.11	26).776		417.648	51,5	9.5	66.0	5.4	10,0
владѣльч.	—	—	—	—		—	55,2	9.4	62,6	—	9,3	252	12.600	2.41	10.181		15.372	50.0	9,6	61.0	5,2	9,3
въ уѣздѣ	—	—	—	—	—	—	—	—	—	—	—	**6.580**	**338.492**	**62.53**	**275.957**	2,08	**433.020**	**51,4**	**9,5**	**65.8**	**5.4**	**10.0**
2. Кинешемскій. кр. надѣльн.	—	—	—	—		—	55,5	10,1	110.0	—	8,5	1.309	34.819	11.91	22.907		52.360	26,6	9,1	40.0	2,9	9,1
владѣльч.	1	63	10	53		96	63,0	10,0	96,0	6,3	8,8	104	3.120	93	2.184		5.304	30.0	9.0	51.0	3,3	9.1
въ уѣздѣ	**1**	**63**	**10**	**53**	0,00	**96**	**63.0**	**10,0**	**96,0**	**6.3**	**8.8**	**1.413**	**37.939**	**12.84**	**25.091**	0,18	**57.664**	**26.8**	**9.1**	**40.8**	**3,0**	**9.1**
3. Нерехотскій. кр. надѣльн.	—	—	—	—		—	68.8	12,0	88,0	—	8,8	154	6.776	1.40	5.375		9.332	44.0	9.1	60.6	4.8	9.2
владѣльч.	7	466	78	388		735	66,6	11,1	105,0	6,0	8,6	81	5.346	72	4.617		6.480	66,0	9,0	80,0	7 3	10,0
въ уѣздѣ	**7**	**466**	**78**	**388**	0,00	**735**	**66.6**	**11,1**	**105.0**	**6.0**	**8.6**	**235**	**12.122**	**2.13**	**9.992**	0,06	**15.812**	**51.6**	**9.1**	**67.3**	**5.7**	**9.5**
4. Костромск. кр. надѣльн.	3	153	30	123		225	51,0	10,1	75,0	5,0	8.8	413	23.541	4.17	19.370		37.583	57,0	10,1	91,0	5,6	9,0
владѣльч.	3	198	30	168		333	66,1	10,0	111,0	6,6	9,0	84	4.620	88	3.738		9.324	55,0	10,5	111.0	5,2	9,0
въ уѣздѣ	**6**	**351**	**60**	**291**	0,00	**558**	**58.5**	**10,0**	**93.0**	**5,9**	**9.0**	**497**	**28.161**	**5.05**	**23.108**	0,16	**46.907**	**56.7**	**10.2**	**94.4**	**5.6**	**9.0**
5. Буйскій. кр. надѣльн.	440	24.640	4.444	20.196		44.440	56,0	10,1	101.0	5,5	9,0	187	4.974	1.70	3.272		8.228	26,6	9,1	44,0	2,9	9,0
владѣльч.	1	62	9	53		78	61,6	9,2	77,7	6,7	8,8	144	6.336	1.29	5.040		7.920	44,0	9,0	55,0	4,9	9,0
въ уѣздѣ	**441**	**24.702**	**4.453**	**20.249**	0,26	**44.518**	**56,0**	**10,1**	**100,9**	**5.5**	**9,0**	**331**	**11.310**	**2.99**	**8.312**	0,11	**16.148**	**34.2**	**9.1**	**48.8**	**3.8**	**9.0**
6. Галичскій. кр. надѣльн.	—	—	—	—		—	—	—	—	—	—	1.591	76.368	15.91	60.458		87.505	48,0	10,0	55,0	4,8	9,6
владѣльч.	33	1.793	297	1.496		2.541	55,0	9,0	77,0	6,1	9.0	345	15.560	3.10	12.455		18.975	45,1	9.0	55,0	5.0	9,3
въ уѣздѣ	**33**	**1.793**	**297**	**1.496**	0,01	**2.541**	**55.0**	**9.0**	**77.0**	**6,1**	**9.0**	**1.936**	**91.928**	**19.01**	**72.913**	0,63	**106.480**	**47.5**	**9.8**	**55.0**	**4.8**	**9.5**
7 Солигаличскій. кр. надѣльн.	—	—	—	—		—	44,0	10,2	58,0	4,3	9,1	2.043	89.892	20.63	69.258		134.838	44,0	10,1	66,0	4.4	9,9
владѣльч.	11	501	110	391		968	45,5	10,0	88,0	4,6	9,1	183	12.078	1.83	10.248		10.980	66.0	10.0	60,0	6,6	10,0
въ уѣздѣ	**11**	**501**	**110**	**391**	0,01	**968**	**45,5**	**10.0**	**88.0**	**4.6**	**9,1**	**2.226**	**101.970**	**22.46**	**79.506**	1,20	**145.818**	**45.8**	**10,1**	**65.5**	**4,5**	**9.9**
8. Чухломскій. кр. надѣльн.	2	91	18	73		140	45.5	9,0	70,0	5,1	9,0	2.939	89.052	26.43	62.601		161.645	30.3	9,0	55,0	3,3	9.0
владѣльч.	1	36	8	28		60	36,0	8,0	60,0	4,5	9,0	428	15.023	3.63	11.385		29.104	35.1	8,5	68,0	4,1	9,5
въ уѣздѣ	**3**	**127**	**26**	**101**	0,00	**200**	**42,3**	**8.7**	**66.7**	**4.9**	**9.0**	**3.367**	**104.075**	**30.08**	**73.986**	1,23	**190.749**	**30.9**	**8,9**	**56.7**	**3.5**	**9,1**
9. Кологривскій. кр. надѣльн.	565	17.120	5.085	12.035		45.200	30,3	9,0	80,0	3 4	8.4	2.488	82.104	24.88	57.224		136.840	33,0	10,0	55,0	3,3	9,4
владѣльч.	5	191	41	150		275	38.1	8,2	55,0	4,6	8,3	148	5.476	1.49	3.981		7.400	37,0	10,1	50,0	3,7	8,8
въ уѣздѣ	**570**	**17.311**	**5.126**	**12.185**	0,11	**45.475**	**30,4**	**9.0**	**79.8**	**3,4**	**8,4**	**2.636**	**87.580**	**26.37**	**61.205**	0,54	**144.240**	**33.2**	**10.0**	**54.7**	**3.3**	**9.4**
10. Макарьевск. кр. надѣльн.	125	5.875	1.125	4.750		8.313	47.0	9,0	63,3	5,2	8,1	1.917	63.736	17.44	46.291		124.605	33,3	9.1	65.0	3,7	9,1
владѣльч.	50	2.100	455	1.645		2.750	42,0	9,1	55,0	4,6	9,0	187	7.686	1.60	6.078		10.285	41,1	8.6	55,0	4,8	9,0
въ уѣздѣ	**175**	**7.975**	**1.580**	**6.395**	0,04	**11.063**	**45.6**	**9,0**	**63.2**	**5.0**	**8.3**	**2.104**	**71.422**	**19.05**	**52.369**	0,36	**134.890**	**33.9**	**9.1**	**64,1**	**3.7**	**9.1**
11. Варнавинскій. кр. надѣльн.	1.031	29.693	9.382	20.311		34.023	28,8	9,1	33,0	3,2	8,0	1.344	40.320	13.44	26.880		59.136	30,0	10,0	44,0	3,0	9.0
владѣльч.	100	4.400	940	3.460		7.900	44,0	9.4	79,0	4,7	8,8	100	3.600	1.01	2.590		5.500	36,0	10,1	55,0	3.6	9,2
въ уѣздѣ	**1.131**	**34.093**	**10.322**	**23.771**	0,15	**41.923**	**30,1**	**9,1**	**37,2**	**3,3**	**8,1**	**1.444**	**43.920**	**14.45**	**29.470**	0,24	**64.636**	**30,4**	**10.0**	**44.8**	**3,0**	**9.0**
12. Ветлужскій. кр. надѣльн.	25	1.550	228	1.322		2.200	62,0	9,1	88,0	6,8	8,0	2.690	99.530	26.90	72.630		161.400	37,0	10,0	60,0	3,7	9,0
владѣльч.	—	—	—	—		—	—	—	—	—	—	62	2.480	5	1.916		4.340	40,0	9,1	70,0	4.4	9,0
въ уѣздѣ	**25**	**1.550**	**228**	**1.322**	0,01	**2.200**	**62,0**	**9,1**	**88.0**	**6.8**	**8,0**	**2.752**	**102.010**	**27.45**	**74 546**	0,65	**165.740**	**37,1**	**10,1**	**60.2**	**3.7**	**9.0**
Въ губерніи.	**2.403**	**88.932**	**22.290**	**66.642**	0,05	**150.277**	**37.0**	**9,3**	**62.5**	**4.0**	**8.4**	**25.521**	**1.300.929**	**244.47**	**786.455**	0,56	**1.522.104**	**40,4**	**9.6**	**59,6**	**4,2**	**9.5**
кр. надѣльн.	2.191	79.122	20.312	58.810		134.541	36,1	9,3	61,4	3,9	8,4	23.403	937.004	224.96	712.042		1.391.120	40,0	9,6	59,4	4,2	9,5
владѣльч.	212	9.810	1.978	7.832		15.736	46,3	9.3	74,2	5,0	8,9	2.118	93.925	19.51	74.413		130.984	44,3	9,2	61,8	4,8	9,3

Уѣздѣ.	Овесъ. Avoine.										
	Посѣвная площадь 1896 г. въ десят.	Собрано.	Посѣяно.	Остатокъ. Абсолютный.	Остатокъ. На 1 душу населенія об. п.	Собрано соломы.	На казен. десят. Собрано.	На казен. десят. Посѣяно.	На казен. десят. Соломы.	Урожай самъ.	Вѣсъ четверти. Пуд.
	П у д о в ъ.										
	1	2	3	4	5	6	7	8	9	10	11
1. Юрьевецкій. кр. надѣльн.	20.518	677.094	196.973	480.121		642.213	33.0	9.6	31,3	3.4	5,5
владѣльч.	1.264	58.880	12.514	46.366		50.966	45.0	9.9	40.4	4,5	5,6
въ уѣздѣ	**21.782**	**735.974**	**209.487**	**526.487**	3,96	**693.179**	**33.8**	**9.6**	**31.8**	**3.5**	**5.5**
2. Кинешемскій. кр. надѣльн.	15.250	762.500	198.250	564.250		838.750	50.0	13,0	55,0	3,8	5,6
владѣльч.	3.105	176.985	40.676	136.309		217.350	57.0	13,1	70,0	4.4	5,6
въ уѣздѣ	**18.355**	**939.485**	**238.926**	**700.559**	5,07	**1.056.100**	**51.2**	**13.0**	**57,5**	**3.9**	**5.6**
3. Нерехотскій. кр. надѣльн.	15.498	774.900	206.123	568.777		1.022.868	50.0	13,3	66,0	3,8	5,7
владѣльч.	3.216	176.880	43.416	133.464		203.573	55.0	13,5	63,3	4,1	6,0
въ уѣздѣ	**18.714**	**951.780**	**249.539**	**702.241**	4,18	**1.226.441**	**50.9**	**13,3**	**65,5**	**3.8**	**5.7**
4. Костромск. кр. надѣльн.	13.276	730.180	185.864	544.316		929.320	55.0	14,0	70.0	3.9	5,5
владѣльч.	2.274	150.084	32.063	118.121		181.920	66,0	14,1	80,0	4.7	6,0
въ уѣздѣ	**15.550**	**880.264**	**217.927**	**662.337**	4,45	**1.111.240**	**56.6**	**14.0**	**71,5**	**4.0**	**5.6**
5. Буйскій. кр. надѣльн.	10.402	374.472	126.904	247.568		520.100	36,0	12,2	50.0	2,9	6,0
владѣльч.	4.100	168.100	47.560	120.540		225.500	41.0	11,6	55,0	3,5	6,0
въ уѣздѣ	**14.502**	**542.572**	**174 464**	**368.108**	4,70	**745.600**	**37.4**	**12.0**	**51,4**	**3.2**	**6.0**
6. Галичскій. кр. надѣльн.	12.871	489.098	142.868	346.230		514.840	38.0	11,1	40.0	3.4	5.8
владѣльч.	3.313	161.674	39.756	121.918		165.981	48,8	12,0	50,1	4.1	5,6
въ уѣздѣ	**16.184**	**650.772**	**182.624**	**468.148**	4,05	**680.821**	**40.2**	**11.3**	**42.1**	**3,6**	**5,7**
7 Солигаличскій. кр. надѣльн.	11.042	408.554	144.650	263.904		408.554	37.0	13.1	37.0	2,8	6,0
владѣльч.	1.746	73.332	22.698	50.634		89.221	42,0	13,0	51,1	3,2	6,0
въ уѣздѣ	**12.788**	**481.886**	**167.348**	**314.538**	4,74	**497.775**	**37,7**	**13,1**	**38.9**	**2.9**	**6.0**
8. Чухломскій. кр. надѣльн.	10.695	470.580	160.425	310.155		449.190	44,0	15,0	42,0	2,9	6,0
владѣльч.	1.428	67.116	20.563	46.553		71.686	47,0	14,4	50,2	3,3	6,1
въ уѣздѣ	**12.123**	**537.696**	**180.988**	**356.708**	5,93	**520.876**	**44,3**	**14,9**	**42,9**	**3.0**	**6.0**
9. Кологривскій. кр. надѣльн.	23.715	841.983	284.580	557.403		1.000.773	35.5	12,0	42.2	3,0	5,7
владѣльч.	1.654	60.536	17.698	42.838		84.354	36,6	10,7	51,0	3.2	5,7
въ уѣздѣ	**25.369**	**902.519**	**302.278**	**600.241**	5,29	**1.085.127**	**35.6**	**11.9**	**42,8**	**3.0**	**5,7**
10. Макарьевск. кр. надѣльн.	28.962	964.435	321.478	642.957		1.100.556	33,3	11,1	38,0	3,0	5,0
владѣльч.	6.697	241.092	75.676	165.416		334.850	36,0	11,3	50.0	3.2	5,1
въ уѣздѣ	**35.659**	**1.205.527**	**397.154**	**808.373**	5,58	**1.435.406**	**33.8**	**11,1**	**40.3**	**3.0**	**5.0**
11. Варнавинскій. кр. надѣльн.	25.949	934.164	339.932	594.232		1.037.960	36.0	13,1	40,0	2,8	5,1
владѣльч.	3.655	160.820	47.515	113.305		160.820	44,0	13,0	44,0	3.4	5,6
въ уѣздѣ	**29.604**	**1.094.984**	**387.447**	**707.537**	5,82	**1.198.780**	**37.0**	**13,1**	**40.5**	**2.8**	**5.2**
12. Ветлужскій. кр. надѣльн.	28.703	1.262.932	376.009	886.923		1.406.447	44.0	13,1	49,0	3.4	5,5
владѣльч.	1.164	53.942	15.132	38.810		67.163	46,6	13,0	57,7	3,9	5,8
въ уѣздѣ	**29.867**	**1.316.874**	**391.141**	**925.733**	8,09	**1.473.610**	**44,1**	**13,1**	**49.4**	**3.4**	**5.5**
Въ губерніи.	**250.497**	**10.240.333**	**3.099.323**	**7.141.010**	5,09	**11.724.955**	**40.9**	**12.4**	**46.8**	**3.3**	**5.5**
кр. надѣльн.	216.881	8.690.892	2.684.056	6.006.836		9.871.571	40,7	12,4	45,5	3,3	5,5
владѣльч.	33.616	1.549.441	415.267	1.134.174		1.853.384	46,1	12,4	55,1	3,7	5,7

Уѣзды.	Ячмень. Orge.											Полба.			Épeautre.								Гречиха. Sarrasin.									
	Посѣвная площадь 1896 г. въ десят.	Собрано.	Посѣяно.	Остатокъ. Абсолютный.	Остатокъ. На 1 душу населенія об. п.	Собрано соломы.	На казен. десят. Собрано.	На казен. десят. Посѣяно.	На казен. десят. Соломы.	Урожай самъ.	Вѣсъ четверти. Пуд.	Посѣвная площадь 1896 г. въ десят.	Собрано.	Посѣяно.	Остатокъ. Абсолютный.	Остатокъ. На 1 душу населенія об. п.	Собрано соломы.	На казен. десят. Собрано.	На казен. десят. Посѣяно.	На казен. десят. Соломы.	Урожай самъ.	Вѣсъ четверти. Пуд.	Посѣвная площадь 1896 г. въ десят.	Собрано.	Посѣяно.	Остатокъ. Абсолютный.	Остатокъ. На 1 душу населенія об. п.	Собрано соломы.	На казен. десят. Собрано.	На казен. десят. Посѣяно.	На казен. десят. Соломы.	Урожай самъ.	Вѣсъ четверти. Пуд.
	Полевое.											Полевое.			Полевое.								Полевое.									
	1	2	3	4	5	6	7	8	9	10	11	1	2	3	4	5	6	7	8	9	10	11	1	2	3	4	5	6	7	8	9	10	11
1. Юрьевецкій. кр. надѣльн.	5.119	204.760	46.583	158.177		168.927	40,0	9,1	33,0	4,4	7,7	—	—	—	—		—	—	—	—	—	—	—	—	—	—		—	42,2	8,0	40,0	—	6,2
владѣльч.	332	14.608	3.021	11.587		14.641	44,0	9,1	44,1	4,8	8,0	—	—	—	—		—	42,8	6,4	65,0	—	7,5	4	220	35	185	—	264	55,0	8,8	66,0	6,3	6,6
въ уѣздѣ	**5.451**	**219.368**	**49.604**	**169.764**	**1,28**	**183.568**	**40.2**	**9,1**	**33.7**	**4.4**	**7.7**	—	—	—	—	—	—	—	—	—	—	—	**4**	**220**	**35**	**185**	**0,00**	**264**	**55.0**	**8,8**	**66.0**	**6.3**	**6.6**
2. Кинешемскій. кр. надѣльн.	10.888	459.474	115.413	344.061		598.840	42,2	10,6	55,0	4,0	6,6	—	—	—	—		—	—	—	—	—	—	8	264	64	200		337	33,0	8,0	42,1	4,1	6,0
владѣльч.	1.450	69.165	14.500	54.665		79.750	47,7	10,0	55,0	4,8	7,0	—	—	—	—		—	—	—	—	—	—	4	72	28	44		192	18,0	7,0	48,0	2,6	7,0
въ уѣздѣ	**12.338**	**528.639**	**129.913**	**398.726**	**2,88**	**678.590**	**42.9**	**10.5**	**55.0**	**4,1**	**6.6**	—	—	—	—	—	—	—	—	—	—	—	**12**	**336**	**92**	**244**	**0,00**	**529**	**28.0**	**7.7**	**44.1**	**3,7**	**6.2**
3. Нерехотскій. кр. надѣльн.	21.234	1.108.415	254.808	853.607		1.414.184	52,2	12,0	66,6	4,4	7,0	—	—	—	—		—	34,0	7,6	52,0	—	6,8	49	1.632	431	1.201		2.205	33,3	8,8	45,0	3,8	6,0
владѣльч.	2.517	125.850	30.707	95.143		151.272	50,0	12,2	60,1	4,1	7,0	—	—	—	—		—	40,0	8,0	33,3	—	6,9	14	392	98	294		924	28,0	7,0	66,0	4,0	6,6
въ уѣздѣ	**23.751**	**1.234.265**	**285.515**	**948.750**	**5,64**	**1.565.456**	**52.0**	**12.0**	**65.9**	**4.3**	**7.0**	—	—	—	—	—	—	—	—	—	—	—	**63**	**2.024**	**529**	**1.495**	**0,01**	**3.129**	**32.1**	**8.4**	**49.7**	**3,8**	**6.1**
4. Костромск. кр. надѣльн.	5.538	210.444	60.918	149.526		365.508	38,0	11,0	66,0	3,5	7,1	—	—	—	—		—	—	—	—	—	—	69	2.760	621	2.139		4.554	40,0	9,0	66,0	4,4	7,0
владѣльч.	466	21.716	5.173	16.543		32.620	46,6	11,1	70,0	4,2	7,7	—	—	—	—		—	60,0	9,0	110,0	—	8,0	2	122	17	105		154	61,1	8,4	77,0	7,3	6,6
въ уѣздѣ	**6.004**	**232.160**	**66.091**	**166.069**	**1,12**	**398.128**	**38,7**	**11.0**	**66,3**	**3.5**	**7.2**	—	—	—	—	—	—	—	—	—	—	—	**71**	**2.882**	**638**	**2.244**	**0,02**	**4.708**	**40,6**	**9,0**	**66.3**	**4,5**	**7.0**
5. Буйскій. кр. надѣльн.	6.681	247.865	67.478	180.387		367.455	37,1	10,1	55,0	3,6	7,7	—	—	—	—		—	—	—	—	—	—	—	—	—	—		—	—	—	—	—	—
владѣльч.	1.283	49.780	11.675	38.105		84.678	38,8	9,1	66,0	4,3	7,7	—	—	—	—		—	—	—	—	—	—	—	—	—	—		—	42,5	7,0	46,0	—	7,2
въ уѣздѣ	**7.964**	**297.645**	**79.153**	**218.492**	**2,79**	**452.133**	**37,4**	**9.9**	**56,8**	**3.8**	**7,7**	—	—	—	—	—	—	—	—	—	—	—	—	—	—	—	—	—	—	—	—	—	—
6. Галичскій. кр. надѣльн.	10.742	369.525	96.678	272.847		429.680	34,4	9,0	40,0	3,8	7,7	—	—	—	—		—	—	—	—	—	—	—	—	—	—		—	—	—	—	—	—
владѣльч.	1.394	57.712	12.546	45.166		76.670	41,4	9,0	55,0	4,6	7,7	1	30	7	23		66	30,0	6,8	66,0	4,4	7,5	1	50	9	41		60	50,0	9,0	60,0	5,6	6,6
въ уѣздѣ	**12.136**	**427.237**	**109.224**	**318.013**	**2,75**	**506.350**	**35,2**	**9.0**	**41,7**	**3,9**	**7,7**	**1**	**30**	**7**	**23**	**0,00**	**66**	**30.0**	**6.8**	**66.0**	**4.4**	**7,5**	**1**	**50**	**9**	**41**	**0,00**	**60**	**50,0**	**9,0**	**60.0**	**5.6**	**6,6**
7. Солигаличскій кр. надѣльн.	1 817	54.510	18.170	36.340		80.675	30,0	10,0	44,4	5,0	8,0	—	—	—	—		—	—	—	—	—	—	—	—	—	—		—	—	—	—	—	—
владѣльч.	176	6.829	1.607	5.222		11.000	38,8	9,7	62,5	4,0	8,0	1	29	7	22		75	29,0	7,0	75,0	4,1	7,0	1	48	9	39		96	48,0	8,8	96,0	5,5	7,0
въ уѣздѣ	**1.993**	**61.339**	**19.777**	**41.562**	**0,62**	**91.675**	**30.8**	**9,9**	**46.0**	**3,1**	**8.0**	**1**	**29**	**7**	**22**	**0,00**	**75**	**29.0**	**7.0**	**75.0**	**4.1**	**7,0**	**1**	**48**	**9**	**39**	**0,00**	**96**	**48.0**	**8,8**	**96.0**	**5.5**	**7.0**
8. Чухломскій. кр. надѣльн.	3.288	88.776	29.592	59.184		131.520	27,0	9,0	40,0	3,0	7,7	—	—	—	—		—	—	—	—	—	—	—	—	—	—		—	—	—	—	—	—
владѣльч.	330	9.570	2.904	6.666		14.652	29,0	8,8	44,4	3,3	7,7	—	—	—	—		—	—	—	—	—	—	—	—	—	—		—	—	—	—	—	—
въ уѣздѣ	**3.618**	**98.346**	**32.496**	**65.850**	**1,09**	**146.172**	**27,2**	**9.0**	**40.4**	**3,0**	**7.7**	—	—	—	—	—	—	—	—	—	—	—	—	—	—	—	—	—	—	—	—	—	—
9. Кологривскій. кр. надѣльн.	2.996	98.868	30.260	68.608		143.808	33,0	10,1	48,8	3,3	7,7	14	448	112	336		462	32,0	8,0	33,0	4,0	7,0	1	40	8	32		40	40,0	8,0	40,0	5,0	6,0
владѣльч.	54	2.036	436	1.600		2.727	37,7	9,9	50,5	3,8	8,0	2	66	16	50		84	33,0	8,0	42,0	4,1	7,0	2	95	14	81		127	47,7	7,0	63,3	6,8	7,0
въ уѣздѣ	**3.050**	**100.904**	**30.696**	**70.208**	**0,62**	**146.535**	**33,1**	**10.1**	**48,0**	**3,3**	**7.7**	**16**	**514**	**128**	**386**	**0,00**	**546**	**32,1**	**8,0**	**34,1**	**4,0**	**7.0**	**3**	**135**	**22**	**113**	**0,00**	**167**	**45.0**	**7,3**	**55.7**	**6.1**	**6.4**
10. Макарьевск. кр. надѣльн.	1.333	36.524	11.997	24.527		77.314	27,4	9,0	58,0	3,0	6,6	—	—	—	—		—	—	—	—	—	—	106	3.795	816	2.979		5.300	35,8	7,7	50,0	4,6	6,0
владѣльч.	199	5.512	1.532	3.980		8.756	27,7	7,7	44,0	3,6	7,0	—	—	—	—		—	—	—	—	—	—	—	—	—	—		—	—	—	—	—	—
въ уѣздѣ	**1.532**	**42.036**	**13.529**	**28.507**	**0,20**	**86.070**	**27,4**	**8,8**	**56,2**	**3,1**	**6.6**	—	—	—	—	—	—	—	—	—	—	—	**106**	**3.795**	**816**	**2.979**	**0,02**	**5.300**	**35.8**	**7,7**	**50,0**	**4.6**	**6.0**
11. Варнавинскій. кр. надѣльн.	1.059	34947	10.590	24.357		54.950	33,0	10,0	50,0	3,3	7,0	121	3.630	1.089	2.541		4.235	30,0	9,0	35,0	3,3	7,0	116	4.756	1.044	3.712		4.640	41,0	9,0	40,0	4,6	6,0
владѣльч.	68	3.264	748	2.516		4.080	48,0	11,0	60,0	4,4	7,0	50	1.900	570	1.400		2.200	38,0	10,0	44,0	3,8	7,0	—	—	—	—		—	—	—	—	—	—
въ уѣздѣ	**1 127**	**38.211**	**11.338**	**26.873**	**0,22**	**59.030**	**33,9**	**10,1**	**52.4**	**3.4**	**7.0**	**171**	**5.530**	**1.589**	**3.941**	**0,03**	**6.435**	**32,4**	**9.3**	**37.6**	**3.5**	**7.0**	**116**	**4.756**	**1.044**	**3.712**	**0,03**	**4.640**	**41.0**	**9.0**	**40.0**	**4.6**	**6,0**
12. Ветлужскій. кр. надѣльн.	3.207	105.831	32.070	73.761		176.385	33,0	10,0	55,0	3,3	7,7	58	1.972	567	1.450		3.190	34,0	9,0	55,0	3,8	7,0	1	41	8	33		45	41,0	8,2	45,0	5,0	6,0
владѣльч.	34	1.360	340	1.020		2.040	40,0	10,0	60,0	4,0	7,7	1	44	11	35		70	44,0	9,0	70,0	4,9	7,0	—	—	—	—		—	—	—	—	—	—
въ уѣздѣ	**3.241**	**107.191**	**32.410**	**74.781**	**0,65**	**178.425**	**33,1**	**10.0**	**55,1**	**3.3**	**7,7**	**59**	**2.016**	**578**	**1.485**	**0,01**	**3.260**	**34,2**	**9.0**	**55,3**	**3.8**	**7,0**	**1**	**41**	**8**	**33**	**0,00**	**45**	**41.0**	**8,2**	**45.0**	**5,0**	**6.0**
Въ губерніи	**82.205**	**3.387.341**	**859.746**	**2.527.595**	**1.80**	**4.492.132**	**41,2**	**10,5**	**54,6**	**3.9**	**7,2**	**248**	**8.119**	**2.264**	**5.857**	**0,00**	**10.382**	**32,7**	**9,1**	**41,9**	**3.6**	**7,0**	**378**	**14.287**	**3.202**	**11.085**	**0,01**	**18.938**	**37,8**	**8,5**	**50,1**	**4,5**	**6.2**
кр. надѣльн.	73.902	3.019.939	774.557	2.245.382		4.009.246	40,9	10,5	54,3	3,8	7,2	193	6.050	1.731	4.327		7.887	31,3	8,9	40,9	3,5	7,0	350	13.288	2.992	10.296		17.121	38,0	8,5	48,9	4,5	6,2
владѣльч.	8,303	367.402	85.189	282.213		482.886	44,2	10,3	58,2	4,3	7,3	55	2.069	533	1.530		2.495	37,6	9,8	45,4	3,8	7,0	28	999	210	789		1.817	35,7	7,5	64,9	4,8	6.7

Уѣзды.	Горохъ. Pois.											Картофель. Pommes de terre.						Ленъ. Lin.									
	Посѣвная площадь 1896 г. въ десят.	Собрано.	Посѣяно.	Остатокъ. Абсолютный.	Остатокъ. На 1 душу населенія об. п.	Собрано соломы.	На казен. десят. Собрано.	На казен. десят. Посѣяно.	На казен. десят. Соломы.	Урожай самъ.	Весъ четверти. Пуд.	Посѣвная площадь 1896 г. въ десят.	Собрано.	Посѣяно.	Остатокъ.	На 1 душу населенія об. пола.	На казен. десят. Собрано.	На казен. десят. Посѣяно.	Урожай самъ.	Весъ четверти. Пуд.	Посѣвная площадь 1896 г. въ десят.	Собрано.	Посѣяно.	Остатокъ.	Собрано волокна.	На казен. десят. Собрано.	На казен. десят. Посѣяно.	На казен. десят. Волокна.	Урожай самъ.	Весъ четверти. Пуд.
	Полей.											Полей.									Полей.									
	1	2	3	4	5	6	7	8	9	10	11	1	2	3	4	5	6	7	8	9	1	2	3	4	5	6	7	8	9	10
1. Юрьевецкій. кр. надѣльн.	289	12.832	2.514	10.318		17.340	44,4	8,7	60,0	5,1	10,0	2.472	1.097.568	164.635	932.933		444,0	66,6	6,7	9,0	7.853	197.110	60.468	136.642	141.354	25,1	7,7	18,0	3,3	10,0
владѣльч.	8	464	66	398		533	58,0	8,2	66,6	7,1	10,0	109	48.614	6.867	41.747		446,0	63,0	7,1	9,1	310	7.440	2.170	5.270	5.921	24,0	7,0	19,1	3,4	10,0
въ уѣздѣ	**297**	**13.296**	**2.580**	**10.176**	**0,08**	**17.873**	**44,8**	**8,7**	**60,2**	**5,2**	**10,0**	**2.581**	**1.146.182**	**171.502**	**974.680**	**7,33**	**444,1**	**66,4**	**6,7**	**9,0**	**8.163**	**204.550**	**62.638**	**141.912**	**147.275**	**25,1**	**7,7**	**18,0**	**3,3**	**10,0**
2. Кинешемскій. кр. надѣльн.	613	33.715	6.743	26.972		61.300	55,0	11,0	100,0	5,0	10,2	2.223	1.075.932	202.293	873.639		484,0	91,0	5,4	9,0	1.991	37.431	13.937	23.494	24.290	18,8	7,0	12,2	2,7	9,0
владѣльч.	127	8.738	1.397	7.341		13.589	68,8	11,0	107,0	6,3	10,1	219	103.412	20.148	83.264		472,2	92,0	5,1	10,0	262	4.192	1.729	2.463	3.144	16,0	6,6	12,0	2,4	10,0
въ уѣздѣ	**740**	**42.453**	**8.140**	**34.313**	**0,25**	**74.889**	**57,4**	**11,0**	**101,2**	**5,2**	**10,2**	**2.442**	**1.179.344**	**222.441**	**956.903**	**6,92**	**482,9**	**91,1**	**5,3**	**9,1**	**2.253**	**41.623**	**15.666**	**25 957**	**27.434**	**18,5**	**7,0**	**12,2**	**2,6**	**9,1**
3. Нерехотскій. кр. надѣльн.	1.245	60.756	12.450	48.306		109.560	48,8	10,0	88,0	4,9	10,0	3.949	2.606.340	319.869	2.286.471		660,0	81,0	8,1	10,0	5.508	122.278	39.107	83.171	99.144	22,2	7,1	18,0	3,1	9,0
владѣльч.	84	5.880	764	5.116		6.888	70,0	9,1	82,0	7,7	10,0	258	141.900	19.479	122.421		550,0	75,5	7,3	10,0	744	21.427	5.952	15.475	15.029	28,8	8,0	20,2	3,6	10,0
въ уѣздѣ	**1.329**	**66.636**	**13.214**	**53.422**	**0,32**	**116.448**	**50,1**	**9,9**	**87,6**	**5,0**	**10,0**	**4.207**	**2.748.240**	**339.348**	**2.408.892**	**14,33**	**653,3**	**80,7**	**8,1**	**10,0**	**6.252**	**143.705**	**45.059**	**98.646**	**114.173**	**23,0**	**7,2**	**18,3**	**3,2**	**9,1**
4. Костромск. кр. надѣльн.	280	12.740	2.800	9.940		33.600	45,5	10,0	120,0	4,6	10,0	5.513	3.318.826	573.352	2.745.474		602,0	104,0	5,8	9,0	10.592	158.880	84.736	74.144	190.656	15,0	8,0	28,0	1,9	9,0
владѣльч.	13	606	114	492		1.950	46,6	8,8	150,0	5,3	10,0	398	202.980	40.198	162.782		510,0	101,0	5,0	9,3	1.009	21.290	7.568	13.722	24.418	21,1	7,5	24,2	2,8	9,0
въ уѣздѣ	**293**	**13.346**	**2.914**	**10.432**	**0,07**	**35.550**	**45,5**	**9,9**	**121,3**	**4,6**	**10,0**	**5.911**	**3.521.806**	**613.550**	**2.908.256**	**19,56**	**595,8**	**103,8**	**5,7**	**9,0**	**11.601**	**180.170**	**92.304**	**87.866**	**215.074**	**15,5**	**8,0**	**18,5**	**1,9**	**9,0**
5. Буйскій. кр. надѣльн.	460	27.048	4.140	22.908		41.860	58,8	9,0	91,0	6,5	10,0	1.107	528.039	85.239	442.800		477,0	77,0	6,2	9,0	1.438	23.871	9.491	14.380	18.694	16,6	6,6	13,0	2,5	10,0
владѣльч.	135	6.588	1.215	5.373		10.800	48,8	9,0	80,0	5,4	10,0	250	102.500	15.000	87.500		410,0	60,0	6,8	10,0	270	5.670	1.755	3.915	4.860	21,0	6,5	18,0	3,2	10,0
въ уѣздѣ	**595**	**33.636**	**5.355**	**28.281**	**0,36**	**52.660**	**56,5**	**9,0**	**88,5**	**6,3**	**10,0**	**1.357**	**630.539**	**100 239**	**530.300**	**6,76**	**464,7**	**73,9**	**6,3**	**9,1**	**1.708**	**29.541**	**11.246**	**18.295**	**23.554**	**17,3**	**6,6**	**13,8**	**2,6**	**10,0**
6. Галичскій. кр. надѣльн.	395	18.170	3.397	14.773		20.185	46,0	8,6	51,1	5,3	10,0	1.357	746.350	104.489	641.861		550,0	77,0	7,1	9,0	1.087	24.131	8.153	15.978	25.327	22,2	7,5	23,3	3,0	10,0
владѣльч.	65	3.575	585	2.990		7.215	55,0	9,0	111,0	6,1	10,0	191	97.410	13.370	84.040		510,0	70,0	7,3	10,0	137	3.096	1.000	2.096	1.918	22,6	7,3	14,0	3,1	10,0
въ уѣздѣ	**460**	**21.745**	**3.982**	**17.763**	**0,15**	**27.400**	**47,3**	**8,7**	**59,6**	**5,5**	**10,0**	**1.548**	**843.760**	**117.859**	**725.901**	**6,27**	**545,1**	**76,1**	**7,2**	**9,1**	**1.224**	**27.227**	**9.153**	**18.074**	**27.245**	**22,2**	**7,5**	**22,3**	**3,0**	**10,0**
7. Солигаличскій. кр. надѣльн.	275	18.150	2.475	15.675		21.175	66,0	9,0	77,0	7,3	10,0	1.566	538.704	109.620	429.084		344,0	70,0	4,9	9,0	786	18.314	6.288	12.026	23.580	23,3	8,0	30,0	2,9	10,0
владѣльч.	29	2.233	264	1 969		3.219	77,0	9,1	111,0	8,5	11,0	155	56.730	10.230	46.500		366,0	66,0	5,5	10,0	143	2.860	1.001	1.859	1.902	20,0	7,0	13,3	2,9	10,0
въ уѣздѣ	**304**	**20.383**	**2.739**	**17.644**	**0,27**	**24.394**	**67,0**	**9,0**	**80,2**	**7,4**	**10,1**	**1.721**	**595.434**	**119.850**	**475.584**	**7,17**	**346,0**	**69,6**	**5,0**	**9,1**	**929**	**21.174**	**7.289**	**13.885**	**25.482**	**22,8**	**7,8**	**27,4**	**2,9**	**10,0**
8. Чухломскій. кр. надѣльн.	260	16.640	2.600	14 040		17.160	64,0	10,0	66,0	6,4	10,0	1.179	483.390	90.783	392.607		410,0	77,0	5,3	10,0	670	14.740	4.757	9.983	16.817	22,0	7,1	25,1	3,1	10,0
владѣльч.	50	2.750	480	2.270		4.450	55,0	9,6	88,0	5,7	10,0	217	71.610	13.237	58.373		330,0	61,0	5,4	10,0	110	2.200	726	1.474	2.090	20,0	6,6	19,0	3,0	10,0
въ уѣздѣ	**310**	**19.390**	**3.080**	**16.310**	**0,27**	**21.560**	**62,5**	**9,9**	**69,5**	**6,3**	**10,0**	**1.396**	**555.000**	**104.020**	**450.980**	**7,50**	**397,6**	**74,5**	**5,3**	**10,0**	**780**	**16.940**	**5.483**	**11.457**	**18.907**	**21,7**	**7,0**	**24,2**	**3,1**	**10,0**
9. Кологривскій. кр. надѣльн.	378	17.199	3.818	13.381		24.948	45,5	10,1	66,0	4,5	10,0	2.341	952.787	154.506	798.281		407,0	66,0	6,2	9,0	1.374	32.014	12.366	19.648	16.763	23,3	9,0	12,2	2,6	9,4
владѣльч.	58	3.016	592	2.424		5.104	52,0	10,2	88,0	5,1	10,0	174	78.474	11.658	66.816		451,0	67,0	6,7	10,0	30	756	300	456	480	25,2	10,0	16,0	2,5	10,0
въ уѣздѣ	**436**	**20.215**	**4.410**	**15.805**	**0,14**	**30.052**	**46,4**	**10,1**	**68,9**	**4,6**	**10,0**	**2.515**	**1.031.261**	**166.164**	**865.097**	**7,63**	**410,0**	**66,1**	**6,2**	**9,1**	**1.404**	**32.770**	**12.666**	**20.104**	**17.243**	**23.3**	**9,0**	**12,3**	**2.6**	**9,4**
10. Макарьевск. кр. надѣльн.	110	5.500	968	4.532		6.050	50,0	8,8	55,0	5,7	10,0	3.912	1.474.824	273.840	1.200.984		377,0	70,0	5,4	9,0	8.030	169.433	64.240	105.193	133.298	21,1	8,0	16,6	2,6	9,0
владѣльч.	142	7.256	1.292	5.964		9.940	51,1	9,1	70,0	5,6	10,0	227	73.990	15.913	58.077		370,0	70,1	5,3	9,0	1.250	28.875	8.500	20.375	27.500	23,1	6,8	22,0	3,4	9,0
въ уѣздѣ	**252**	**12.756**	**2.260**	**10.496**	**0,07**	**15.990**	**50,6**	**9,0**	**63,5**	**5,6**	**10,0**	**4.139**	**1.548.814**	**289.753**	**1.259.061**	**8,69**	**374,1**	**70,0**	**5,3**	**9,0**	**9.280**	**198.308**	**72.740**	**125.568**	**160.798**	**21,4**	**7,8**	**17,3**	**2,7**	**9,0**
11. Варнавинскій. кр. надѣльн.	1.891	76.396	17.019	59.377		124.806	40,4	9,0	66,0	4,5	9,0	3.172	808.860	190.320	618.540		255,0	60,0	4,3	9,0	5.244	104.880	47.196	57.684	78.660	20,0	9,0	15,0	2,2	8,8
владѣльч.	207	6.831	1.656	5.175		14.490	33,0	8,0	70,0	4,1	10,0	216	62.208	11.880	50.328		288,0	55,0	5,2	9,7	370	6.956	2.590	4.366	6.327	18,8	7,0	17,1	2,7	9,0
въ уѣздѣ	**2.098**	**83.227**	**18.675**	**64.552**	**0,53**	**139.296**	**39,7**	**8,9**	**66,4**	**4,5**	**9,1**	**3.388**	**871.068**	**202.200**	**668.868**	**5,50**	**257,1**	**59,7**	**4,3**	**9,0**	**5.614**	**111.836**	**49.786**	**62.050**	**84.987**	**19,9**	**9,0**	**15,1**	**2,2**	**8,8**
12. Ветлужскій. кр. надѣльн.	1.134	62.937	11.453	51.484		124.740	55,5	10,1	110,0	5,5	9,0	4.602	1.532.466	322.140	1.210.326		333,0	70,0	4,8	9,0	3.277	72.749	29.493	43.256	54.398	22,2	9,0	16,6	2,5	9,0
владѣльч.	34	2.040	340	1.700		3.434	60,0	10,0	101,0	6,0	9,2	119	44.030	7.854	36.176		370,0	66,0	5,6	9,0	204	4.080	1.795	2.285	2.652	20,0	8,8	13,0	2,3	9,0
въ уѣздѣ	**1.168**	**64.977**	**11.793**	**53.184**	**0,46**	**128.174**	**55,6**	**10,1**	**109,7**	**5,5**	**9,0**	**4.721**	**1.576.496**	**329.994**	**1.246.502**	**10,89**	**333,9**	**69,9**	**4,8**	**9,0**	**3.481**	**76.829**	**31.288**	**45.541**	**57.050**	**22,1**	**9,0**	**16,4**	**2,5**	**9,0**
Въ губерніи	**8.282**	**412.060**	**79.142**	**332.918**	**0,24**	**684.286**	**49,8**	**9,6**	**82,6**	**5,2**	**9,7**	**35.926**	**16.247.944**	**2.776.920**	**13.471.024**	**9,60**	**452,3**	**77,3**	**5,9**	**9,2**	**52.689**	**1.084.673**	**415.318**	**669 355**	**919.222**	**20,6**	**7,9**	**17,4**	**2,6**	**9,3**
кр. надѣльн.	7.330	362.083	70.377	291.706		602.724	49,4	9,6	82,2	5,1	9,6	33.393	15.164.086	2.591.086	12.573.000		454,1	77,6	5,9	9,2	47.850	975.831	380.232	595.599	822.981	20,4	7,9	17,2	2,6	9,3
владѣльч.	952	49.977	8.765	41.212		81.562	52,5	9,2	85,7	5,7	10,0	2.533	1.083.858	185.834	898.024		427,9	73,4	5,8	9,7	4.839	108.842	35.086	73.756	96.241	22,5	7,2	19,9	3,1	9,4

УѢЗДЫ.	Яровая рожь. Seigle de printemps.										Яровая пшеница.			Froment de printemps.							Овесъ. Avoine.									
	Посѣвная площадь 1896 г. въ десят.	Собрано.	Посѣяно.	Остатокъ. Абсолютный.	Остатокъ. На 1 душу населенія об. п.	Собрано соломы.	На казен. десят. Собрано.	На казен. десят. Посѣяно.	На казен. десят. Соломы.	Урожай самъ.	Вѣсъ четверти. Пуд.	Посѣвная площадь 1896 г. въ десят.	Собрано.	Посѣяно.	Остатокъ. Абсолютный.	Остатокъ. На 1 душу населенія об. п.	Собрано соломы.	На казен. десят. Собрано.	На казен. десят. Посѣяно.	На казен. десят. Соломы.	Урожай самъ.	Вѣсъ четверти. Пуд.	Посѣвная площадь 1896 г. въ десят.	Собрано.	Посѣяно.	Остатокъ. Абсолютный.	Остатокъ. На 1 душу населенія об. п.	Собрано соломы.	На казен. десят. Собрано.	На казен. десят. Посѣяно.	На казен. десят. Соломы.	Урожай самъ.	Вѣсъ четверти. Пуд.
	Посѣвъ.										Посѣвъ.			Посѣвъ.									Посѣвъ.										
	1	2	3	4	5	6	7	8	9	10	11	1	2	3	4	5	6	7	8	9	10	11	1	2	3	4	5	6	7	8	9	10	11
БЕССАРАБСКАЯ.																																	
1. Аккерманскій.	кр. надѣльн. 300	2.670	1.560	1.110		9.990	8,9	5,2	33,3	1,7	9,0	109.727	2.008.004	636.417	1.371.587		2.468.858	18,3	5,8	22,5	3,2	9,3	3.889	80.891	23.723	57.168		91.392	20,8	6,1	23,5	3,4	5,7
	владѣльч. 35	242	210	32		280	6,9	6,0	8,0	1,2	9,0	24.915	321.404	137.033	184.371		388.674	12,9	5,5	15,6	2,3	9,1	4.241	69.128	24.174	44.954		75.490	16,3	5,7	17,8	2,9	5,4
	въ уѣздѣ 335	**2.912**	**1.770**	**1.142**	0,01	**10.270**	**8.7**	**5.3**	**30.7**	**1.6**	**9.0**	**134.642**	**2.329.408**	**773.450**	**1.555.958**	7,37	**2.857.532**	**17.3**	**5.7**	**21.2**	**3.0**	**9.3**	**8.130**	**150.019**	**47.897**	**102 122**	0,48	**166.882**	**18.4**	**5.9**	**20,5**	**3.1**	**5.6**
2. Бендерскій.	кр. надѣльн. 346	6.055	2.180	3.875		10.761	17,5	6,3	31,1	2,8	8,6	53.464	700.378	358.209	342.169		1.395.410	13,1	6,7	26,1	2,0	8,8	581	8.250	3.544	4.706		10.226	14,2	6,1	17,6	2,3	5,6
	владѣльч. 32	582	291	291		640	18.2	9,1	20,0	2,0	9,1	15.058	341.817	105.406	236.411		469.810	22,7	7,0	31,2	3,2	9,0	1.672	22.906	13.209	9 697		35.446	13,7	7,9	21,2	1,7	5,1
	въ уѣздѣ 378	**6.637**	**2.471**	**4.166**	0,03	**11.401**	**17.6**	**6.5**	**30.2**	**2.7**	**8.6**	**68.522**	**1.042.195**	**463.615**	**578.580**	3,95	**1.865.220**	**15,2**	**6.8**	**27.2**	**2.2**	**8.9**	**2.253**	**31.156**	**16.753**	**14.403**	0,10	**45.672**	**13,8**	**7.4**	**20,3**	**1.9**	**5.2**
3. Бѣлецкій.	кр. надѣльн. 105	3.633	830	2.803		4.599	34,6	7,9	43,8	4,4	9,0	568	19.823	5.339	14.484		26.298	34,9	9,4	46,3	3,7	9,0	3.506	107.985	28.749	79.236		155.316	30,8	8,2	44,3	3,8	5,8
	владѣльч. 45	1.116	374	742		1.328	24,8	8,3	29,5	3,0	8,0	5.076	118.271	49.743	68.526		172.584	23,3	9,8	34,0	2,4	8,3	6.686	246.045	67.529	178.516		351.015	36,8	10,1	52,5	3,6	5,7
	въ уѣздѣ 150	**4.749**	**1.204**	**3.545**	0,02	**5.927**	**32.0**	**8.0**	**39.5**	**3.9**	**8.7**	**5.644**	**138.094**	**55.084**	**83.010**	0,56	**198.882**	**24.5**	**9.8**	**35,2**	**2.5**	**8,3**	**10.192**	**354.030**	**96.278**	**257.752**	1,73	**506.331**	**34.7**	**9.4**	**49.7**	**3.7**	**5.7**
4 Измаильскій.	кр. надѣльн. 15	479	123	356		593	31.9	8,2	39.5	3,9	9,4	60.690	1.523.319	552.279	971.040		2.142.357	25,1	9,1	35,3	2,7	9,1	3.263	67.218	25.125	42.093		107.026	20,6	7,7	32,8	2,7	5,6
	владѣльч. 345	11.420	3.278	8.142		14.697	33,1	9,5	42,6	3,5	8,4	14.411	391.979	139.787	252.192		488.533	27,2	9,7	33,9	2,8	8,8	1.137	34.110	11.597	22.513		44.116	30.0	10,2	38,8	3.0	5,6
	въ уѣздѣ 360	**11.899**	**3.401**	**8.498**	0,05	**15.290**	**33.1**	**9,4**	**42.5**	**3.5**	**8.4**	**75.101**	**1.915.298**	**692.066**	**1.223.232**	6,53	**2.630.890**	**25,5**	**9.2**	**35.0**	**2.8**	**9.0**	**4.400**	**101.328**	**36.722**	**64.606**	0,35	**151.142**	**23.0**	**8.3**	**34.4**	**2.8**	**5.6**
5. Кишиневскій.	кр. надѣльн. 236	6.891	2.006	4.885		8.307	29,2	8,5	35,2	3,4	8,7	1.479	22.629	12.867	9.762		35.792	15,3	8,7	24,2	1,8	9,1	512	5.274	3.635	1.639		10.854	10.3	7,1	21,2	1,5	5,3
	владѣльч. 445	18.379	4.717	13.662		24.787	41.3	10,6	55,7	3,9	8 7	7.027	217.837	66.757	151.080		238.215	31,0	9,5	33,9	3,3	9,3	4.233	98.006	43.177	54.829		105.825	23,2	10,2	25,0	2,3	5,4
	въ уѣздѣ 681	**25.270**	**6.723**	**18.547**	0,11	**33.094**	**37,1**	**9,9**	**48.6**	**3,8**	**8.7**	**8.506**	**240.466**	**79.624**	**160.842**	0,98	**274.007**	**28.3**	**9.4**	**32.2**	**3.0**	**9,3**	**4.745**	**103.280**	**46.812**	**56.468**	0,34	**116.679**	**21.8**	**9,9**	**24.6**	**2.2**	**5.4**
6. Оргѣевскій.	кр. надѣльн. 15	342	149	193		504	22,8	9,9	33,6	2,3	9,0	886	25.694	7.177	18.517		20.732	29,0	8,1	23,4	3,6	8,8	1.330	28.462	9.310	19.152		36.309	21,4	7,0	27,3	3,1	5,8
	владѣльч. 191	13.370	1.910	11.460		19.100	70,0	10,0	100,0	7,0	9,8	2.534	85.142	25.087	60.055		116.057	33,6	9,9	45,8	3,4	9,0	3.451	134.988	36.581	98.407		214.997	39,1	10,6	62,3	3,7	5,7
	въ уѣздѣ 206	**13.712**	**2.059**	**11.653**	0,06	**19.604**	**66,5**	**10,0**	**95.2**	**6,7**	**9.8**	**3.420**	**110.836**	**32.264**	**78.572**	0,42	**136.789**	**32,4**	**9.4**	**40.0**	**3.4**	**9.0**	**4.781**	**163.450**	**45.891**	**117.559**	0,63	**251.306**	**34.2**	**9.6**	**52.6**	**3.6**	**5,7**
7. Сорокскій.	кр. надѣльн. 65	2.002	598	1.404		3.601	30,8	9,2	55,4	3,3	8,4	1.005	24.020	8.945	15.075		26.231	23,9	8,9	26,1	2,7	8,6	2.694	90.518	26.132	64.386		115.303	33,6	9,7	42,8	3,5	5,2
	владѣльч. 160	15.472	1.552	13.920		19.280	96,7	9,7	120,5	10,0	8,6	4.783	231.019	47.312	183.667		321.039	48,3	9,9	67,1	4,9	9,7	5.816	312.901	60.486	252.415		415.262	53,8	10.4	71.4	5,2	5,6
	въ уѣздѣ 225	**17.474**	**2.150**	**15.324**	0,08	**22.881**	**77,7**	**9.6**	**101.7**	**8,1**	**8.6**	**5.788**	**255.039**	**56.257**	**198.742**	1,03	**347.270**	**44.1**	**9.7**	**60.0**	**4.5**	**9.6**	**8.510**	**403.419**	**86.618**	**316.801**	1,64	**530.565**	**47.4**	**10.2**	**62.3**	**4.7**	**5.5**
8. Хотинскій.	кр. надѣльн. 548	31.291	4.987	26 304		34.305	57.1	9,1	62,6	6,3	9,2	628	25.999	6.217	19.782		62.674	41,4	9.9	99,8	4,2	8,2	6.236	309.306	61.113	248.193		419 683	49,6	9,8	67,3	5,1	5,9
	владѣльч. 790	47.637	8.137	39.500		21.804	60,3	10,3	27,6	5,9	8,3	1.747	116.176	17.470	98.706		180.465	66,5	10,0	103,3	6,7	9,6	7.365	490.509	72.914	417.595		806.468	66 6	9,9	109,5	6,7	6,0
	въ уѣздѣ 1.338	**78.928**	**13.124**	**65.804**	0,28	**56.109**	**59.0**	**9.8**	**41.9**	**6.0**	**8.6**	**2.375**	**142.175**	**23.687**	**118.488**	0,50	**243.139**	**59.8**	**10.0**	**102.4**	**6.0**	**9.3**	**13.601**	**799.815**	**134.027**	**665.788**	2,84	**1.226.151**	**58.8**	**9.9**	**90.2**	**6.0**	**6.0**
	Въ губерніи 3.673	**161.581**	**32.902**	**128.679**	0,09	**174.576**	**44.0**	**9.0**	**47.5**	**4.9**	**8.7**	**303.998**	**6.173.511**	**2.176.087**	**3.997.424**	2,72	**8.553.729**	**20.3**	**7.2**	**28.1**	**2.8**	**9,1**	**56.612**	**2.106.497**	**510.998**	**1.595.499**	1,09	**2.994.728**	**37.2**	**9.0**	**52.9**	**4.1**	**5.8**
	кр. надѣльн. 1.630	53.363	12.433	40.930		72.660	32.7	7,6	44 6	4,3	9,0	228.447	4.349.866	1.587.456	2.762.416		6.178.352	19,0	6,9	27,0	2,7	9,1	22.011	697.904	181.331	516.573		946.109	31,7	8,2	43,0	3,8	5,8
	владѣльч. 2.043	108.218	20.469	87.749		101.916	53,0	10,0	49.9	5.3	8,6	75.551	1.823.645	588.657	1.235.008		2.375.377	24,1	7,8	31,4	3,1	9,1	34.601	1.408.593	329.667	1.078.926		2.048.619	40,7	9,5	59,2	4.3	5,7
ЕКАТЕРИНОСЛАВСКАЯ.																																	
1. Екатеринослав.	кр. надѣльн. 5	150	26	124		158	30,0	5,3	31,6	6,0	8,7	78.980	1.698.070	410.696	1.287.374		1.619.090	21,5	5,2	20,5	4,1	9,1	5.192	279.330	30.114	249.216		177.566	53,8	5,8	34,2	9,3	5,9
	владѣльч. 27	324	135	189		459	12.0	5,0	17.0	2,4	9,0	71.725	2.359.753	365.798	1.993.955		2.610.790	32,9	5,1	36,4	6,2	9,1	7.377	267.785	44.262	223.523		162.204	36,3	6,0	22,0	6,1	5,6
	въ уѣздѣ 32	**474**	**161**	**313**	0,00	**617**	**14.8**	**5.0**	**19.3**	**3.0**	**9.0**	**150.705**	**4.057.823**	**776.494**	**3.281.329**	16,18	**4.229.880**	**26.8**	**5,2**	**28,1**	**5,1**	**9.1**	**12.569**	**547.115**	**74.376**	**472.739**	2,33	**339.860**	**43.5**	**5.9**	**26,1**	**7.4**	**5.7**
2. Александров.	кр. надѣльн. 15	590	104	486		680	39.3	6,9	45,3	5,7	10,0	131.886	2.914.081	791.316	2.123.365		3.376.282	22,1	6,0	25,6	3,7	9,7	5.745	233.247	41.939	191.308		170.052	40,6	7,3	29,6	5,6	5,9
	владѣльч. 57	2.309	382	1.927		2.685	40.5	6.7	47,1	6,0	8,9	84.576	2.545.738	498.998	2.046.740		3.256.176	30,1	5.9	38,5	5,1	9.7	13.437	718.880	94.059	624.821		533.449	53,5	7.0	39,7	7,6	6,0
	въ уѣздѣ 72	**2.899**	**486**	**2.413**	0,01	**3.365**	**40,2**	**6,8**	**46.7**	**6.0**	**9.1**	**216.462**	**5.460.419**	**1.290.314**	**4.170.105**	16,96	**6.632.458**	**25,2**	**6.0**	**30.6**	**4.2**	**9,7**	**19.182**	**952.127**	**135.998**	**816.129**	3,34	**703.501**	**49,6**	**7.1**	**36.7**	**7.0**	**6.0**
3. Бахмутскій.	кр. надѣльн. —	—	—	—		—	12,6	6,8	56.7	1,9	9,0	71.176	1.743.812	419.938	1.323.874		2.797.217	24,5	5.9	39,3	4,2	9,7	11.314	630.190	72.410	557.780		540.809	55.7	6.4	47,8	8,7	6,0
	владѣльч. 349	9.179	2.303	6.876		13.332	26,3	6,6	38,2	4,0	9,3	57.887	1.806.074	347.322	1.458.752		2.691.746	31,2	6,0	46,5	5,2	9,5	16.292	744.544	102.640	641.904		834.150	45.7	6.3	51,2	7.3	5.9
	въ уѣздѣ 349	**9.179**	**2.303**	**6.876**	0,03	**13.332**	**26.3**	**6.6**	**38.2**	**4.0**	**9.3**	**129.063**	**3.549.886**	**767.260**	**2.782.626**	11,47	**5.488.963**	**27.5**	**5.9**	**42.5**	**4.6**	**9.6**	**27.606**	**1.374.734**	**175.050**	**1.199.684**	4,94	**1.374.959**	**49.8**	**6.3**	**49,8**	**7.9**	**5.9**
4. Верхнеднѣпров.	кр. надѣльн. 175	7.578	1.103	6.475		5.933	43,3	6,3	33.9	6,9	8,5	74.561	3.392.525	439.910	2.952.615		2.400.864	45,5	5,9	32,2	7,7	9,3	4.776	257.426	31.999	225.427		168.115	53,9	6,7	35,2	8,0	6,0
	владѣльч. 155	7.301	946	6.355		2.248	47,1	6,1	14.5	7,7	8,9	46.102	2.637.034	290.445	2.346.591		986.583	57,2	6,3	21,4	9,1	9,5	6.626	416.775	44.394	372.381		186.191	62.9	6.7	28,1	9.4	5.9
	въ уѣздѣ 330	**14.879**	**2.049**	**12.830**	0,07	**8.181**	**45,1**	**6.2**	**24.8**	**7.3**	**8.7**	**120.663**	**6.029.559**	**730.355**	**5.299.206**	29,18	**3.387.447**	**49.9**	**6.1**	**28,1**	**8.3**	**9.4**	**11.402**	**674.201**	**76.393**	**597.808**	3,29	**354.306**	**59.1**	**6,7**	**31,1**	**8.8**	**5.9**
5. Маріупольскій.	кр. надѣльн. 1	23	7	16		32	23,3	6.9	32,2	3,3	9,7	155.303	4.721.211	962.870	3.758.332		6.320.832	30,4	6,2	40,7	4.9	9,7	7.586	311.026	50.068	260.958		295.854	41,0	6,6	39,0	6,2	6,1
	владѣльч. 107	3 124	910	2.214		4.013	29,2	8,5	37,5	3,4	9,0	24.702	879.391	153.135	726.239		1.012.782	35,6	6,2	41,0	5,7	9,6	1.588	66.696	10.322	56.374		63.520	42,0	6,5	40,0	6,4	6,0
	въ уѣздѣ 108	**3.147**	**917**	**2.230**	0,01	**4.045**	**29.0**	**8.5**	**37.5**	**3.4**	**9.0**	**180.005**	**5.600.602**	**1.116.031**	**4.484.571**	20,30	**7.333.614**	**31,1**	**6.2**	**40,6**	**5,0**	**9.7**	**9.174**	**377.722**	**60.390**	**317.332**	1,44	**359.374**	**41.2**	**6.6**	**39,1**	**6.2**	**6,1**
6. Новомосковск.	кр. надѣльн. 194	4.384	1.261	3.123		6.305	22,6	6,5	32,5	3,5	9,6	74.152	2.810.361	474.575	2.335.788		2.358.034	37,9	6,4	31,8	5,9	9,8	4.616	192.949	30.466	162.483		137.095	41,8	6,6	29,7	6,3	6,2
	владѣльч. 456	21.706	2.827	18.879		21.204	47,6	6,2	46,5	7,7	9,3	43.138	1.837.679	263.145	1.574.537		3.067.112	42,6	6,1	71,1	6,9	9,6	8.836	429.430	59.201	370.229		393.192	48,6	6,7	44,5	7,3	6,2
	въ уѣздѣ 650	**26.090**	**4.088**	**22.002**	0,10	**27.509**	**40.2**	**6.3**	**42,3**	**6.4**	**9.4**	**117.290**	**4.648.040**	**737.715**	**3.910.325**	17,09	**5.425.146**	**39.6**	**6.3**	**46,3**	**6.3**	**9.7**	**13.452**	**622.379**	**89.667**	**532.712**	2,33	**530.287**	**46.3**	**6.7**	**39.4**	**7,0**	**6.2**
7. Павлоградскій.	кр. надѣльн. 94	2.388	630	1.758		1.542	25.4	6.7	16.4	3,8	9,4	72.209	1.855.781	462.134	1.393.643		1.675.249	25,7	6,4	23,2	4,0	9,7	6.049	249.824	44.158	205.666		183.890	41,3	7.3	30,4	5,7	5,9
	владѣльч. 114	3.010	752	2.258		5.164	26.4	6,6	45,3	4,0	9,0	84.170	2.895.448	505.020	2.390.428		3.030.120	34.4	6,0	36,0	5.7	9,5	14.650	716.385	106.945	609.440		596.255	48,9	7.3	40,7	6,7	5,9
	въ уѣздѣ 208	**5.398**	**1.382**	**4.016**	0,02	**6.706**	**26.0**	**6.6**	**32.3**	**3,9**	**9.2**	**156.379**	**4.751.229**	**967.158**	**3.784.071**	18,29	**4.705.369**	**30.4**	**6.2**	**30.9**	**4,9**	**9.6**	**20.699**	**966.209**	**151.103**	**815.106**	3,94	**780.145**	**46,7**	**7.3**	**37.7**	**6,4**	**5.9**
8. Славяносерб.	кр. надѣльн. 38	996	232	764		885	26,2	6.1	23,3	4,3	9,7	26.493	839.828	164.357	675 471		837.179	31,7	6,2	31,6	5,1	9,2	5.166	205.090	30.479	174.611		169.961	39.7	5.9	32,9	6,7	6,0
	владѣльч. 351	9.337	2.106	7.231		9.617	26,6	6,0	27,4	4,5	9,5	15.688	569.474	92.551	476.915		619.676	36,3	5,9	39,5	6,2	9,8	5.530	231.154	32.627	198.527		194.209	41,8	5.9	35,3	7,0	6,0
	въ уѣздѣ 389	**10.333**	**2.338**	**7.995**	0,06	**10.502**	**26.5**	**6.0**	**27.0**	**4,4**	**9.5**	**42.181**	**1.409.302**	**256.916**	**1.152.386**	7,94	**1.456.855**	**33.4**	**6.1**	**34.5**	**5,5**	**9,4**	**10.696**	**436.244**	**63.106**	**373.138**	2,57	**364.170**	**40.8**	**5.9**	**34.1**	**6.9**	**6.0**
	Въ губерніи 2.138	**72.399**	**13.724**	**58.675**	0,03	**74.247**	**33.8**	**6,4**	**34,7**	**5,2**	**9,2**	**1112748**	**35.506.860**	**6.642.241**	**8.864.619**	17,25	**38.659.732**	**31.9**	**6,0**	**34,7**	**5,3**	**9,5**	**124.780**	**5.950.731**	**826.083**	**5.124.648**	3,06	**4.806.602**	**47.6**	**6,7**	**38.7**	**7.2**	**5,9**
	кр. надѣльн. 522	16.109	3.363	12.746		15.535	30,8	6.4	29,8	4,8	9,2	684.760	19.976.269	4.125.807	5.850.462		21.384.747	29,2	6,0	31,2	4,9	9,5	50.444	2.359.082	331.633	2.027.449		1.843.342	46,7	6,6	40,2	7,0	6,0
	владѣльч. 1.616	56.290	10.361	45.929		58.712	34,8	6.4	36,3	5,4	9,2	427.988	15.530.591	2.516.434	3.014.157		17.274.985	36,3	5,9	40,3	6,1	9,5	74.336	3.591.649	494.450	3.097.289		2.963.260	48,3	6,7	39,9	7,2	5,9

уѣзды.	Ячмень. Orge.											Полба.			Épeautre.								Гречиха. Sarrasin.									
	Посѣвная площадь 1896 г. въ десят.	Собрано.	Посѣяно.	Остатокъ. Абсолютный.	Остатокъ. На 1 душу населенія об. п.	Собрано соломы.	На казен. десят. Собрано.	На казен. десят. Посѣяно.	На казен. десят. Соломы.	Урожай самъ.	Вѣсъ четверти. Пуд.	Посѣвная площадь 1896 г. въ десят.	Собрано.	Посѣяно.	Остатокъ. Абсолютный.	Остатокъ. На 1 душу населенія об. п.	Собрано соломы.	На казен. десят. Собрано.	На казен. десят. Посѣяно.	На казен. десят. Соломы.	Урожай самъ.	Вѣсъ четверти. Пуд.	Посѣвная площадь 1896 г. въ десят.	Собрано.	Посѣяно.	Остатокъ. Абсолютный.	Остатокъ. На 1 душу населенія об. п.	Собрано соломы.	На казен. десят. Собрано.	На казен. десят. Посѣяно.	На казен. десят. Соломы.	Урожай самъ.	Вѣсъ четверти. Пуд.
	Посѣвная площадь 1896 г. въ десят.	Собрано.	Посѣяно.	Остатокъ. Абсолютный.	Остатокъ. На 1 душу населенія об. п.	Собрано соломы.	На казен. десят. Собрано.	На казен. десят. Посѣяно.	На казен. десят. Соломы.	Урожай самъ.	Вѣсъ четверти. Пуд.	Посѣвная площадь 1896 г. въ десят.	Собрано.	Посѣяно.	Остатокъ. Абсолютный.	Остатокъ. На 1 душу населенія об. п.	Собрано соломы.	На казен. десят. Собрано.	На казен. десят. Посѣяно.	На казен. десят. Соломы.	Урожай самъ.	Вѣсъ четверти. Пуд.	Посѣвная площадь 1896 г. въ десят.	Собрано.	Посѣяно.	Остатокъ. Абсолютный.	Остатокъ. На 1 душу населенія об. п.	Собрано соломы.	На казен. десят. Собрано.	На казен. десят. Посѣяно.	На казен. десят. Соломы.	Урожай самъ.	Вѣсъ четверти. Пуд.
	1	2	3	4	5	6	7	8	9	10	11	1	2	3	4	5	6	7	8	9	10	11	1	2	3	4	5	6	7	8	9	10	11
БЕССАРАБСКАЯ.																																	
1. Аккерманскій. кр. надѣльн.	72.373	1.432.985	390.814	1.042.171		1.534.308	19,8	5,4	21,2	3,7	6,7	—	—	—	—	—	—	—	—	—	—	—	—	—	—	—	—	—	—	—	—	—
владѣльч.	23.077	366.924	122.308	244.616		396.924	15,9	5,3	17,2	3,0	7,6	—	—	—	—	—	—	—	—	—	—	—	—	—	—	—	—	—	—	—	—	—
въ уѣздѣ	**95.450**	**1.799.909**	**513.122**	**1.286.787**	6,09	**1.931.232**	**18.9**	**5.4**	**20.2**	**3.5**	**6.9**	—	—	—	—	—	—	—	—	—	—	—	—	—	—	—	—	—	—	—	—	—
2. Бендерскій. кр. надѣльн.	31.089	528.513	205.187	323.326		786.873	17,0	6,6	25,3	2,6	6,9	—	—	—	—	—	—	—	—	—	—	—	—	—	—	—	—	—	—	—	—	—
владѣльч.	11.565	293.751	85.581	208 170		264.839	25,4	7,4	22,9	3,4	7,4	—	—	—	—	—	—	—	—	—	—	—	15	0	80	— 80		—	15,0	3.0	40,0	5,0	7,0
въ уѣздѣ	**42.654**	**822.264**	**290.768**	**531.496**	3,63	**1.051.712**	**19.3**	**6.8**	**24.7**	**2.8**	**7,1**	—	—	—	—	—	—	—	—	—	—	—	**15**	**0**	**80**	**— 80**	--	—	**0.0**	**5.3**	**0.0**	**0.0**	**7,0**
3. Бѣлецкій. кр. надѣльн.	17.326	455.674	138.608	317.066		609.875	26,3	8,0	35,2	3,3	6,8	—	—	—	—	—	—	—	—	—	—	—	21	0	210	— 210		—	0,0	10,0	—	—	—
владѣльч.	10.337	423.817	101.303	322.514		580.939	41,0	9.8	56,2	4,2	7,4	—	—	—	—	—	—	—	—	—	—	—	53	0	265	— 265		—	0,0	5,0	—	—	—
въ уѣздѣ	**27.663**	**879.491**	**239.911**	**639.580**	4,30	**1.190.814**	**31.8**	**8.7**	**43.0**	**3.7**	**7,1**	—	—	—	—	—	—	—	—	—	—	—	**74**	**0**	**475**	**— 475**	—	—	**0.0**	**6,4**	—	—	—
4. Измаильскій. кр. надѣльн.	53.659	1.266.352	418.540	847.812		1.534.647	23,6	7,8	28,6	3,0	7,2	—	—	—	—	—	—	—	—	—	—	—	10	35	68	-- 33		67	3,5	6,8	6,7	0,5	7,0
владѣльч.	19.185	673.394	178.421	494.973		790.422	35,1	9.3	41,2	3,8	7,4	—	—	—	—	—	—	—	—	—	—	—	--	—	—	—		—	—	—	—	—
въ уѣздѣ	**72.844**	**1.939.746**	**596.961**	**1.342.785**	7,22	**2.325.069**	**26.6**	**8,2**	**31.9**	**3.3**	**7,3**	—	—	—	—	—	—	—	—	—	—	—	**10**	**35**	**68**	**— 33**	0,00	**67**	**3,5**	**6.8**	**6.7**	**0.5**	**7,0**
5. Кишиневскій. кр. надѣльн.	2.789	58.290	20.918	37.372		61.358	20,9	7,5	22,0	2,8	7,5	—	—	—	—	—	—	—	—	—	—	—	16	112	56	56		107	7,0	3,5	6,7	2,0	7,0
владѣльч.	8.074	235.761	71.051	164.710		211.539	29,2	8,8	26,2	3,3	7,4	—	—	—	—	—	—	—	—	—	—	—	23	92	76	16		154	4,0	3,3	6,7	1,2	6,0
въ уѣздѣ	**10.863**	**294.051**	**91.969**	**202.082**	1,23	**272.897**	**27.1**	**8.5**	**25.1**	**3.2**	**7.4**	—	—	—	—	—	—	—	—	—	—	—	**39**	**204**	**132**	**72**	0,00	**261**	**5,2**	**3,4**	**6.7**	**1,5**	**6,6**
6. Оргѣевскій. кр. надѣльн.	4.968	124.200	37.757	86.443		166.428	25,0	7,6	33,5	3,3	7,4	—	—	—	—	—	—	—	—	—	—	—	—	—	—	—		—	—	—	—	—
владѣльч.	6 194	227.939	58.843	169.096		480.035	36.8	9,5	77,5	3,9	7,0	—	—	—	—	—	—	—	—	—	—	—	15	128	53	75		413	8,5	3,5	27,5	2,4	8,0
въ уѣздѣ	**11.162**	**352.139**	**96.600**	**255.539**	1,37	**646.463**	**31,5**	**8.7**	**57.9**	**3.6**	**7,1**	—	—	—	—	—	—	—	—	—	—	—	**15**	**128**	**53**	**75**	0,00	**413**	**8,5**	**3.5**	**27,5**	**2,4**	**8,0**
7. Сорокскій. кр. надѣльн.	16.704	579.629	145.325	434.304		646.445	34,7	8,7	38,7	4,0	7,3	—	—	—	—	—	—	—	—	—	—	—	100	1.030	480	550		4.600	10,3	4,8	46,0	2,1	7,5
владѣльч.	10.283	483.301	100.773	382.528		696.159	47,0	9,8	67,7	4,8	7,8	—	—	—	—	—	—	—	—	—	—	—	225	743	1.103	—360		6.750	3,3	4,9	30,0	0,7	8,0
въ уѣздѣ	**26.987**	**1.062.930**	**246.098**	**816.832**	4,23	**1.342.604**	**39.4**	**9.1**	**49.7**	**4.3**	**7.5**	—	—	—	—	—	—	—	—	—	—	—	**325**	**1.773**	**1.583**	**190**	0,00	**11.350**	**5,5**	**4.9**	**34.9**	**1,1**	**7.7**
8. Хотинскій. кр. надѣльн.	26.722	1.167.751	229.809	937.942		1.440.316	43,7	8,6	53,9	5,1	7,6	—	—	—	—	—	—	—	—	—	—	—	387	10.565	2.554	8.011		29.760	27,3	6,6	76,9	4,1	6,3
владѣльч.	11.307	607.186	102.894	504.292		945.265	53,7	9,1	83,6	5,9	8,0	—	—	—	—	—	—	—	—	—	—	—	206	2.307	1.071	1.236		21.857	11,2	5,2	106,1	2,2	7,0
въ уѣздѣ	**38.029**	**1.774.937**	**332.703**	**1.442.234**	6,14	**2.385.581**	**46,7**	**8,7**	**62,7**	**5.3**	**7.7**	—	—	—	—	—	—	—	—	—	—	—	**593**	**12.872**	**3.625**	**9.247**	0,04	**51.617**	**21.7**	**6,1**	**87.0**	**3.5**	**6.4**
Въ губерніи	**325.652**	**8.925.467**	**2408132**	**6.517.335**	4,43	**11.146.372**	**27.4**	**7,4**	**34,2**	**3.7**	**7,3**	—	—	—	—	—	—	—	—	—	—	—	**1.071**	**15.012**	**6.016**	**8.996**	0,01	**63.708**	**14,0**	**5,6**	**59.5**	**2.5**	**6.6**
кр. надѣльн.	225.630	5.613.394	1586958	4.026.436		6.780.250	24,9	7,0	30,1	3,5	7,1	—	—	—	—	—	—	—	—	—	—	—	534	11.742	3.368	8.374		34.534	22,0	6,3	64,7	3,5	6,4
владѣльч.	100.022	3.312.073	821.174	2.490.899		4.366.122	33,1	8,2	43,7	4,0	7,6	—	—	—	—	—	—	—	—	—	—	—	537	3.270	2.648	622		29.174	6,1	4,9	54,3	1,2	7,2
ЕКАТЕРИНОСЛАВСКАЯ.																																	
1. Екатеринослав. кр. надѣльн.	35.765	1.423.447	207.437	1.216.010		772.524	39,8	5,8	21,6	6,8	7,6	—	—	—	—	—	—	70,0	5,0	60,0	14,0	8,0	221	8.840	1.326	7.514		6.630	40,0	6,0	30,0	6,7	8,0
владѣльч.	32.710	1.825.218	186.447	1.638.771		1.216.812	55,8	5,7	37,2	9,8	7,5	30	351	180	171		150	11,7	6,0	5,0	2,0	7,0	39	254	160	94		733	6,5	4,1	18,8	1,6	7,0
въ уѣздѣ	**68.475**	**3.248.665**	**393.884**	**2.854.781**	14,08	**1.989.336**	**47.4**	**5,8**	**29,1**	**8.2**	**7,6**	**30**	**351**	**180**	**171**	0,00	**150**	**11.7**	**6,0**	**5.0**	**2.0**	**7.0**	**260**	**9.094**	**1.486**	**7.608**	0,04	**7.363**	**34.9**	**5.7**	**28,3**	**6.0**	**7.8**
2. Александров. кр. надѣльн.	85.514	3.651.448	538.738	3.112.710		2.163.504	42,7	6,3	25,3	6,8	7,5	30	2.532	105	2.427		1.800	84,4	3,5	60,0	24,1	7,0	52	2 470	296	2.174		853	47,5	5,7	16,4	8,3	6,0
владѣльч.	57.949	3.592.838	370.874	3.221.964		2.231.037	62.0	6,4	38,5	9,7	7,8	1	43	6	37		38	43,0	6,3	38,0	6,8	7,0	106	3.360	572	2.788		3.434	31,7	5,4	32,4	5,9	9,3
въ уѣздѣ	**143.463**	**7.244.286**	**909.612**	**6.334.674**	25,89	**4.394.541**	**50.5**	**6.3**	**30.6**	**8.0**	**7.6**	**31**	**2.575**	**111**	**2.464**	0,01	**1.838**	**83,1**	**3.6**	**59,9**	**23,1**	**7,0**	**158**	**5.830**	**868**	**4.962**	0,02	**4.287**	**36.9**	**5.5**	**27.1**	**6,7**	**7.8**
3. Бахмутскій. кр. надѣльн.	51.232	2.146.621	322.762	1.823.859		1.844.352	41,9	6,3	36,0	6,7	7,8	—	—	—	—	—	—	—	—	—	—	—	78	1.911	359	1.552		1.724	24,5	4,6	22,1	5,3	7,5
владѣльч.	41.281	2.658.496	280.711	2.377.785		1.808.108	64.4	6,8	43,8	9,5	8,2	—	—	—	—	—	—	—	—	—	—	—	288	9.043	1.152	7.891		9.562	31,4	4,0	33,2	7,8	7,5
въ уѣздѣ	**92.513**	**4.805.117**	**603.473**	**4.201.644**	17,29	**3.652.460**	**52,0**	**6.5**	**39,5**	**8.0**	**8.0**	—	—	—	—	—	—	—	—	—	—	—	**366**	**10.954**	**1.511**	**9.443**	0,04	**11.286**	**30.0**	**4.1**	**30.9**	**7,3**	**7.5**
4. Верхнеднѣпров. кр. надѣльн.	17.569	901.290	107.171	794.119		523.556	51,3	6,1	29,8	8,4	7,8	—	—	—	—	—	—	—	—	—	—	—	2.524	37.103	10.601	26.502		51.742	14.7	4,2	20,5	3,5	6,8
владѣльч.	9.026	616.476	58.669	557.807		230.163	68,3	6,5	25,5	10,5	8,0	55	2.200	330	1.870		1.683	40,0	6,0	30,6	6,7	6,0	510	9.384	2.295	7.089		5.814	18,4	4,5	11,4	4,1	6,8
въ уѣздѣ	**26.595**	**1.517.766**	**165.840**	**1.351.926**	7,44	**753.719**	**57.0**	**6,2**	**28.4**	**9.2**	**7,9**	**55**	**2.200**	**330**	**1.870**	0,01	**1.683**	**40,0**	**6.0**	**30,6**	**6.7**	**6,0**	**3.034**	**46.487**	**12.896**	**33.591**	0,18	**57.556**	**15.3**	**4.3**	**19,0**	**3.6**	**6.8**
5. Маріупольскій. кр. надѣльн.	136.640	6.217.120	915.488	5 301.632		5.000.024	45,5	6,7	36,6	6,8	8,6	—	—	—	—	—	—	—	—	—	—	—	124	2.158	422	1.736		1.575	17,4	3,4	12,7	5,1	8,5
владѣльч.	14.062	700.388	92.809	607.579		541.387	49,8	6,6	38,5	7,5	8,1	—	—	—	—	—	—	—	—	—	—	—	15	989	86	903		600	65,9	5,7	40,0	11,5	7,5
въ уѣздѣ	**150.702**	**6.917.508**	**1008297**	**5.909.211**	26,79	**5.541.411**	**45.9**	**6.7**	**36,7**	**7.0**	**8.5**	—	—	—	—	—	—	—	—	—	—	—	**139**	**3.147**	**508**	**2.639**	0,01	**2.175**	**22.7**	**3.7**	**15.6**	**6,0**	**8,3**
6. Ново-московскск. кр. надѣльн.	38.772	1.585.775	262.650	1.323.125		1.050.718	40,9	6,8	27,1	6,0	8,0	—	—	—	—	—	—	—	—	—	—	—	453	10.510	1.903	8.607		12.005	23,2	4,2	26,5	5,5	7,7
владѣльч.	13.885	720.632	93.030	627.602		517.911	51,9	6,7	37,3	7,8	8,1	675	49.510	4.638	44.872		53.258	73,2	6,9	78,9	10,7	8,3	895	16.737	4.475	12.262		31.146	18,7	5,0	34,8	3,5	7,2
въ уѣздѣ	**52.657**	**2.306.407**	**355.680**	**1.950.727**	8,53	**1.568.629**	**43.8**	**6.7**	**29.8**	**6.5**	**8.0**	**675**	**49.510**	**4.638**	**44.872**	0,20	**53.258**	**73.2**	**6.9**	**78.9**	**10.7**	**8,3**	**1.348**	**27.247**	**6.378**	**20.869**	0,09	**43.151**	**20.2**	**4.7**	**32.0**	**4.3**	**7.3**
7. Павлоградскій. кр. надѣльн.	44.796	1.773.922	313.572	1.460.350		1.075.104	39,6	7,0	24,0	5,7	9,2	—	—	—	—	—	—	—	—	—	—	—	349	6.212	1.361	4.851		4.293	17,8	3,9	12,3	4,6	7,5
владѣльч.	47.024	2.426.438	315.061	2.111.377		1.509.470	51,6	6,7	32,1	7,7	8,9	39	1.677	246	1.431		1.482	43,0	6,3	38,0	6,8	7,0	213	2.833	746	2.087		2.833	13,3	3,5	13,3	3,8	8,0
въ уѣздѣ	**91.820**	**4.200.360**	**628.633**	**3.571.727**	17,26	**2.584.574**	**45.7**	**6.8**	**28.1**	**6 7**	**9.0**	**39**	**1.677**	**246**	**1.431**	0,00	**1.482**	**43,0**	**6.3**	**38.0**	**6,8**	**7.0**	**562**	**9.045**	**2.107**	**6.938**	0,03	**7.126**	**16,1**	**3.8**	**12,7**	**4,3**	**7,7**
8. Славяносерб. кр. надѣльн.	20.190	884.322	127.197	757.125		629.938	43,8	6,3	31,2	6,9	8,1	—	—	—	—	—	—	—	—	—	—	—	38	418	190	228		1.748	11,0	5,0	46,0	2,2	6,0
владѣльч.	9.525	438.150	57.150	381.000		322.898	46,0	6,0	33,9	7,7	8,3	10	466	64	402		548	46,6	6,4	54,8	7,3	7,0	87	3.437	479	2.958		2.123	39,5	5,5	24,4	7,2	8,3
въ уѣздѣ	**29.715**	**1.322.472**	**184.347**	**1.138.125**	7,84	**952.836**	**44.5**	**6.2**	**32.1**	**7.2**	**8.2**	**10**	**466**	**5.569**	**51.210**	0,03	**58.959**	**67.6**	**6.6**	**70.2**	**10.2**	**7,8**	**125**	**3.855**	**669**	**3.186**	0,02	**3.871**	**30.8**	**5.4**	**30,9**	**5.7**	**7,5**
Въ губерніи	**655.940**	**31.562.581**	**4249766**	**27.312.815**	16,32	**21.437.506**	**48,1**	**6.5**	**32.7**	**7.4**	**8,1**	**840**	**56.779**	**5.569**	**2.427**		**1.800**	**84,4**	**3,5**	**69,0**	**24,1**	**7,0**	**5.992**	**115.659**	**26.423**	**89.236**	0,05	**136.815**	**19.3**	**4.4**	**22.8**	**4.4**	**7,2**
кр. надѣльн.	430.478	18.583.945	2795015	15.788.930		13.059.720	43,2	6,5	30,3	6,7	8,1	30	2.532	105	48.783		57.159	67,0	6,7	70,6	9,9	7,9	3.839	69,622	16.458	53.164		80.570	18,2	4,3	21,0	4,2	7,1
владѣльч.	225.462	12.978.636	1454751	11.523.885		8.377.786	57,5	6,5	37,1	8,8	8,1	810	54.247	5.464									2.153	46.037	9.965	36.072		56.245	21,4	4,6	26,1	4,7	7,3

УѢЗДЫ.	Просо. Millet. Посѣвная площадь 1896 г. въ десят.	Собрано.	Посѣяно.	Остатокъ. Абсолютный.	На 1 душу населения об. п.	Собрано соломы.	На казен. десят. Собрано.	Посѣяно.	Соломы.	Урожай самъ.	Вѣсъ четверти.
		Пудовъ.									Пуд.
	1	2	3	4	5	6	7	8	9	10	11
БЕССАРАБСКАЯ.											
1. Аккерманскій. кр. надѣльн.	1.013	9.624	1.823	7.801		31.504	9.5	1,8	31,1	5,3	9,2
1. Аккерманскій. владѣльч.	328	3.116	394	2.722		5.904	9.5	1,2	18.0	7,9	9,2
въ уѣздѣ	**1.341**	**12.740**	**2.217**	**10.523**	0,05	**37.408**	**9.5**	**1,7**	**27.9**	**5.7**	**9.2**
2. Бендерскій. кр. надѣльн.	111	4.440	333	4.107		3.397	40,0	3,0	30,6	13,3	9,1
2. Бендерскій. владѣльч.	158	679	269	410		1.404	4.3	1,7	9,0	2,5	9,1
въ уѣздѣ	**269**	**5.119**	**602**	**4.517**	0,03	**4.801**	**19.0**	**2.2**	**18.0**	**8.5**	**9,1**
3. Бѣлецкій. кр. надѣльн.	126	2.268	290	1.978		3.780	18.0	2,3	30,0	7,8	9,1
3. Бѣлецкій. владѣльч.	145	0	305	—305		0	0.0	2,1	—	0,0	—
въ уѣздѣ	**271**	**2.268**	**595**	**1.673**	0,01	**3.780**	**8.4**	**2.2**	**14.0**	**3.8**	**9,1**
4. Измаильскій. кр. надѣльн.	1.927	21.004	4.432	16.572		52.993	10.9	2,3	27,5	4,7	9,1
4. Измаильскій. владѣльч.	291	2.794	553	2.241		2.648	9,6	1,9	9,1	5,1	9,0
въ уѣздѣ	**2.218**	**23.798**	**4.985**	**18.813**	0,10	**55.641**	**10.7**	**2.2**	**25 1**	**4.8**	**9.1**
5. Кишиневскій. кр. надѣльн.	67	248	154	94		1.675	3.7	2,3	25,0	1,6	9,0
5. Кишиневскій. владѣльч.	146	2.793	248	2.545		2.657	19,2	1,7	18,2	11,3	9.0
въ уѣздѣ	**213**	**3.041**	**402**	**2.639**	0,02	**4.332**	**14.3**	**1.9**	**20.3**	**7,6**	**9,0**
6. Оргѣевскій. кр. надѣльн.	356	14.240	712	13.528		9.363	40,0	2,0	26,3	20,0	10,0
6. Оргѣевскій. владѣльч.	60	2.400	120	2.280		1.578	40,0	2,0	26,3	20,0	10,0
въ уѣздѣ	**416**	**16.640**	**832**	**15.808**	0,08	**10.941**	**40,0**	**2.0**	**26.3**	**20.0**	**10.0**
7. Сорокскій. кр. надѣльн.	89	1.246	107	1.139		445	14,0	1,2	5,0	11,7	10,0
7. Сорокскій. владѣльч.	82	0	123	—123		1.230	0,0	1,5	15,0	0,0	—
въ уѣздѣ	**171**	**1.246**	**230**	**1.016**	0,01	**1.675**	**7.3**	**1.3**	**9.8**	**5.4**	**10.0**
8. Хотинскій. кр. надѣльн.	70	1.890	112	1.778		1.099	27,0	1,6	15,7	16,9	10,0
8. Хотинскій. владѣльч.	4	80	7	73		83	20,0	1,8	20.7	11,1	10,0
въ уѣздѣ	**74**	**1.970**	**119**	**1.851**	0,01	**1.182**	**26.6**	**1,6**	**16.0**	**16.6**	**10.0**
Въ губерніи	**4.973**	**66.822**	**9.982**	**56.840**	0,04	**119.760**	**13.4**	**2,0**	**24.1**	**6.7**	**9,4**
кр. надѣльн.	3.759	54.960	7.963	46.997		104.256	14.6	2,1	27,7	6,9	9,4
владѣльч.	1.214	11.862	2.019	9.843		15.504	9,8	1,7	12,8	5,9	9,3
ЕКАТЕРИНОСЛАВСКАЯ.											
1. Екатеринослав. кр. надѣльн.	3.197	124.044	7.033	117.011		101.984	38,8	2,2	31,9	17,6	9,6
1. Екатеринослав. владѣльч.	2.001	47.824	4.402	43.422		40.620	23,9	2,2	20,3	10,8	9,4
въ уѣздѣ	**5.198**	**171.868**	**11.435**	**160.433**	0,79	**142.604**	**33.1**	**2,2**	**27.4**	**10.5**	**9,5**
2. Александров. кр. надѣльн.	2.750	111.925	5.500	106.425		81.675	40.7	2,0	29,7	20,4	10,0
2. Александров. владѣльч.	2.817	130.145	5.382	124.763		92.398	46,2	1,9	32,8	24,3	9,8
въ уѣздѣ	**5.567**	**242.070**	**10.882**	**231.188**	0,94	**174.073**	**43.5**	**2,0**	**31,3**	**21.8**	**9,9**
3. Бахмутскій. кр. надѣльн.	3.206	143.308	7.053	136.255		177.292	44,7	2,2	55,3	20,3	9,6
3. Бахмутскій. владѣльч.	3.282	195.597	7.549	188.048		181.166	59,6	2,3	55,2	25,9	9,8
въ уѣздѣ	**6.488**	**338.905**	**14.602**	**324.303**	1,34	**358.458**	**52,2**	**2.3**	**55.2**	**22,7**	**9,7**
4. Верхнеднѣпров. кр. надѣльн.	3.528	118.894	9.173	109.721		107.251	33,7	2,6	30,4	13,0	9,4
4. Верхнеднѣпров. владѣльч.	1.565	64.322	3.756	60.566		38.343	41,1	2,4	24,5	17,1	9,4
въ уѣздѣ	**5.093**	**183.216**	**12.929**	**170.287**	0,94	**145.594**	**36.0**	**2,5**	**28,6**	**14.4**	**9,4**
5. Маріупольскій. кр. надѣльн.	2.884	138.432	5.480	132.952		86.520	48,0	1.9	30,0	25,3	9,8
5. Маріупольскій. владѣльч.	364	25.007	619	24.388		16.489	68,7	1,7	45,3	40,4	9,8
въ уѣздѣ	**3.248**	**163.439**	**6.099**	**157.340**	0,71	**103.009**	**50.3**	**1,9**	**31.7**	**26.5**	**9,8**
6. Новомосковск. кр. надѣльн.	4.508	171.755	11.270	160.485		143.354	38,1	2,5	31,8	15,2	9,7
6. Новомосковск. владѣльч.	3.011	158.981	7.527	151.454		128.871	52,8	2,5	42,8	21,1	9,9
въ уѣздѣ	**7.519**	**330.736**	**18.797**	**311.939**	1,36	**272.225**	**44.0**	**2,5**	**36.2**	**17,6**	**9,8**
7. Павлоградскій. кр. надѣльн.	5.866	219.975	15.452	204.523		175.980	37,5	2,6	30,0	14,4	9,9
7. Павлоградскій. владѣльч.	4.141	273.306	9.938	263.368		172.680	66,0	2,4	41,7	27,5	10,0
въ уѣздѣ	**10.007**	**493.281**	**25.390**	**467.891**	2,26	**348.660**	**49,3**	**2,5**	**34,8**	**19.7**	**10,0**
8. Славяносерб. кр. надѣльн.	1.728	74.131	3.629	70.502		48.557	42,9	2,1	28,1	20,4	9,3
8. Славяносерб. владѣльч.	804	43.496	1.769	41.727		29.507	54,1	2,2	36,7	24,6	9,9
въ уѣздѣ	**2.532**	**117.627**	**5.398**	**112.229**	0,77	**78.064**	**46.5**	**2,1**	**30.8**	**22,1**	**9.5**
Въ губерніи	**45.652**	**2.041.142**	**105.532**	**1.935.610**	1,16	**1.622.687**	**44.7**	**2,4**	**35,5**	**17.2**	**9,7**
кр. надѣльн.	27.667	1.102.464	64.590	1.037.874		922.613	39,7	2,4	33,3	16,5	9.7
владѣльч.	17.985	938.678	40.942	897.736		700.074	52,2	2,3	38,3	22,7	9,8

УѢЗДЫ.	Кукуруза. Blé de maïs. Посѣвная площадь 1896 г. въ десят.	Собрано.	Посѣяно.	Остатокъ. Абсолютный.	На 1 душу населения об. п.	Собрано соломы.	На казен. десят. Собрано.	Посѣяно.	Соломы.	Урожай самъ.	Вѣсъ четверти.
		Пудовъ.									Пуд.
	1	2	3	4	5	6	7	8	9	10	11
1. Аккерманскій. кр. надѣльн.	56.234	815.393	78.728	736.665		2.339.334	14,5	1,4	41,6	10,4	9,7
1. Аккерманскій. владѣльч.	7.451	146.040	9.686	136.354		795.022	19,6	1,3	106,7	15,1	10,7
въ уѣздѣ	**63.685**	**961.433**	**88.414**	**873.019**	4,13	**3.134.356**	**15.1**	**1,4**	**49,2**	**10,9**	**9.8**
2. Бендерскій. кр. надѣльн.	45.498	541.426	81.896	459.530		1.437.737	11,9	1,8	31,6	6,6	9,8
2. Бендерскій. владѣльч.	17.782	362.753	33.786	328.967		766.404	20,4	1,9	43,1	10,7	9,5
въ уѣздѣ	**63.280**	**904.179**	**115.682**	**788.497**	5,38	**2.204.141**	**14.3**	**1,8**	**34.8**	**7.8**	**9.7**
3. Бѣлецкій. кр. надѣльн.	40.845	1.262.111	102.113	1.159.998		1.539 857	30,9	2,5	37.7	12,4	9,7
3. Бѣлецкій. владѣльч.	41.859	715.789	104.648	611.141		1.636.687	17,1	2,5	39,1	6,8	9,8
въ уѣздѣ	**82.704**	**1.977.900**	**206.761**	**1.771.139**	11,90	**3.176.544**	**23.9**	**2,5**	**38,4**	**9,6**	**9.7**
4. Измаильскій. кр. надѣльн.	35.117	825.250	87.793	737.457		1.309.864	23,5	2,5	37.3	9,4	9,7
4. Измаильскій. владѣльч.	21.025	540.343	54.665	485.678		1.002.893	25,7	2,6	47.7	9,9	9,8
въ уѣздѣ	**56.142**	**1.365.593**	**142.458**	**1.223.135**	6,58	**2.312.757**	**24.3**	**2,5**	**41.2**	**9.6**	**9,7**
5. Кишиневскій. кр. надѣльн.	14.122	227.364	33.893	193.471		519.690	16,1	2,4	36,8	6,7	9,7
5. Кишиневскій. владѣльч.	27.368	935.986	71.157	864.829		1.538.082	34,2	2,6	56,2	13,2	9,7
въ уѣздѣ	**41.490**	**1.163.350**	**105.050**	**1.058.300**	6,46	**2.057.772**	**28.0**	**2,5**	**49.6**	**11.1**	**9.7**
6. Оргѣевскій. кр. надѣльн.	22.129	489.051	46.471	442.580		929.418	21,1	2,1	42,0	10,5	9,3
6. Оргѣевскій. владѣльч.	37.957	1.632.151	94.893	1.537.258		1 639.742	43,0	2,5	43,2	17,2	9,3
въ уѣздѣ	**60.086**	**2.121.202**	**141.364**	**1.979.838**	10,62	**2.569.160**	**35,3**	**2.4**	**42.8**	**15.0**	**9,3**
7. Сорокскій. кр. надѣльн.	37.458	1.026.349	104.882	921.467		1.569.490	27,4	2,8	41,9	9,8	9,3
7. Сорокскій. владѣльч.	22.415	542.443	56.038	486.405		2.084.595	24,2	2,5	93,0	9,7	9,0
въ уѣздѣ	**59.873**	**1.568.792**	**160 920**	**1.407.872**	7,30	**3.654.085**	**26.2**	**2,7**	**61.0**	**9.7**	**9,2**
8. Хотинскій. кр. надѣльн.	48.282	2.698.964	111.049	2.587.915		4.195.706	55,9	2,3	86,9	24,3	9,3
8. Хотинскій. владѣльч.	27.003	1.593.177	59.407	1.533.770		1.695.788	59,0	2,2	62,8	26,8	9,6
въ уѣздѣ	**75.285**	**4.292.141**	**170.456**	**4.121.685**	17,55	**5.891.494**	**57,0**	**2.3**	**78.3**	**25.2**	**9.4**
Въ губерніи	**502.545**	**14.354.590**	**1.131.105**	**13.223.485**	8,99	**25.000.309**	**28.6**	**2,3**	**49.7**	**12.7**	**9,5**
кр. надѣльн.	299.685	7.885.908	646.823	7.239.083		13.841.096	26,3	2,2	46,2	12,2	9,5
владѣльч.	202.860	6.468.682	484.286	5.984.402		11.159.213	31,9	2,4	55,0	13,4	9,5
	1.650	142.065	1.650	140.415		69.300	86,1	1,0	42,0	86,1	10,0
	235	24.370	306	24.064		1.763	103,7	1,3	7,5	79,8	9,0
	1.885	**366.435**	**1.956**	**164.479**	0,81	**71.063**	**88.3**	**1,0**	**37.9**	**88,3**	**9,8**
	1.610	121.877	2.254	119.623		125.741	75,7	1,4	78,1	54,1	9,8
	5.310	459.315	6.903	452.412		228.330	86,5	1,3	43,0	66,5	9,7
	6.920	**581.192**	**9.157**	**572.035**	2,34	**354.071**	**84.0**	**1.3**	**51.2**	**64.6**	**9,7**
	30	450	30	420		300	15,0	1,0	10,0	15,0	10,0
	1.821	166.986	2.003	164.983		80.852	91.7	1,1	44,4	83,4	10,1
	1.851	**167.436**	**2.033**	**165.403**	0,68	**81.152**	**90,4**	**1,1**	**43.8**	**82.2**	**10,1**
	69	3.636	97	3.539		2.912	52,7	1,4	42,2	37,4	9,5
	310	12.307	527	11 780		11.749	39,7	1,7	37.9	23,4	10,3
	379	**15.943**	**624**	**15.319**	0,08	**14.661**	**42,1**	**1.6**	**38.6**	**26,3**	**10.2**
	3.585	238.761	5.378	233.383		128.060	66,6	1,5	36,0	44,4	9,8
	776	52.923	854	52.069		23.568	68,2	1,1	30,5	62,0	9,2
	4.361	**291.684**	**6.232**	**285.452**	1,29	**151.628**	**66.9**	**1.4**	**34.8**	**47.8**	**9.7**
	262	17.475	707	16.768		19.309	66,7	2,7	73,7	24,7	10,0
	1.003	67.803	1.906	65.897		50.150	67,6	1,9	50,0	35,6	9,9
	1.265	**85.278**	**2.613**	**82.665**	0,36	**69.459**	**67,4**	**2.1**	**54.1**	**32,1**	**9.9**
	303	11.393	364	11.029		3.030	37,6	1,2	10,0	31,3	9,5
	1.474	118.067	1.916	116.151		54.261	80,1	1,3	44,2	61,5	9,7
	1.777	**129.460**	**2.280**	**127.180**	0,61	**57.291**	**72,9**	**1.3**	**32,2**	**56.8**	**9.7**
	7	149	11	138		321	21,3	1,5	45,8	14,2	8,8
	101	6.444	107	6.343		4.484	63,8	1,0	44,4	63,8	10,0
	108	**6.593**	**112**	**6.481**	0,04	**4.805**	**61,0**	**1.0**	**44,5**	**61,0**	**9,9**
	18.546	**1.444.021**	**25.007**	**1.419.014**	0,85	**804.130**	**77.8**	**1.3**	**43.3**	**57,7**	**9.8**
	7.516	535.806	10.491	525.315		348.973	71,3	1,4	46,4	50,9	9,8
	11.030	908.215	14.516	893.699		455.157	82,3	1,3	41,2	63,3	9,8

УѢЗДЫ.	Горохъ. Pois. Посѣвная площадь 1896 г. въ десят.	Собрано.	Посѣяно.	Остатокъ. Абсолютный.	На 1 душу населения об. п.	Собрано соломы.	На казен. десят. Собрано.	Посѣяно.	Соломы.	Урожай самъ.	Вѣсъ четверти.
		Пудовъ.									Пуд.
	1	2	3	4	5	6	7	8	9	10	11
1. Аккерманскій. кр. надѣльн.	47	879	249	630		1.513	18,7	5,3	32,2	3,5	9.3
1. Аккерманскій. владѣльч.	58	1.763	296	1.467		1.868	30,4	5,1	32,2	6,0	9,3
въ уѣздѣ	**105**	**2.642**	**545**	**2.097**	0,01	**3.381**	**25.2**	**5.2**	**32.2**	**4.8**	**9.3**
2. Бендерскій. кр. надѣльн.	3	13	12	1		43	4.4	4.0	14,3	1,1	9,5
2. Бендерскій. владѣльч.	70	1.946	259	1.687		1.001	27,8	3,7	14,3	7,5	9,5
въ уѣздѣ	**73**	**1.959**	**271**	**1.688**	0,01	**1.044**	**26.8**	**3.7**	**14.3**	**7.2**	**9.5**
3. Бѣлецкій. кр. надѣльн.	17	561	111	450		850	33,0	6,5	50,0	5,1	9,0
3. Бѣлецкій. владѣльч.	104	3.432	676	2.756		5.200	33,0	6,5	50,0	5,1	9,0
въ уѣздѣ	**121**	**3.993**	**787**	**3.206**	0,02	**6.050**	**33.0**	**6.5**	**50.0**	**5.1**	**9.0**
4. Измаильскій. кр. надѣльн.	38	870	224	646		1.224	22,9	5,9	32,2	3,9	9.3
4. Измаильскій. владѣльч.	2	48	12	36		64	24.0	5,8	32,2	4,1	9.3
въ уѣздѣ	**40**	**918**	**236**	**682**	0,00	**1.288**	**23.0**	**5,9**	**32,2**	**3,9**	**9.3**
5. Кишиневскій. кр. надѣльн.	23	292	122	170		515	12,7	5,3	22,4	2.4	9,5
5. Кишиневскій. владѣльч.	96	1.440	480	960		2.150	15,0	5,0	22,4	3,0	9.5
въ уѣздѣ	**119**	**1.732**	**602**	**1.130**	0,01	**2.665**	**14,6**	**5.1**	**22,4**	**2.8**	**9.5**
6. Оргѣевскій. кр. надѣльн.	27	203	68	135		340	7.5	2,5	12,6	3,0	10.0
6. Оргѣевскій. владѣльч.	66	1.492	270	1.222		832	22,6	4,1	12,6	5,5	9.2
въ уѣздѣ	**93**	**1.695**	**338**	**1.357**	0,01	**1.172**	**18.2**	**3.6**	**12.6**	**5.0**	**9.3**
7. Сорокскій. кр. надѣльн.	143	2.317	672	1.645		2.145	16,2	4,7	15,0	3,4	10.0
7. Сорокскій. владѣльч.	250	4.900	1.075	3.825		9.575	19,6	4,3	38,3	4,6	10,0
въ уѣздѣ	**393**	**7.217**	**1.747**	**5.470**	0,03	**11.720**	**18.4**	**4.4**	**29.8**	**4.1**	**10.0**
8. Хотинскій. кр. надѣльн.	234	12.589	2.083	10.506		25.740	53,8	8,9	110.6	6,0	9,6
8. Хотинскій. владѣльч.	154	9.009	955	8.054		7 700	58,5	6,2	50,0	9,4	10.1
въ уѣздѣ	**388**	**21.598**	**3.038**	**18.560**	0,08	**33.440**	**55.7**	**7.8**	**86.2**	**7,1**	**9.8**
Въ губерніи	**1.332**	**41.754**	**7.564**	**34.190**	0,02	**60.760**	**31.3**	**5,7**	**45.6**	**5.5**	**9.7**
кр. надѣльн.	532	17.724	3.541	14.183		32.370	33,3	6.7	60,7	5,0	9,6
владѣльч.	800	24.030	4.023	20.007		28.390	30,0	5,0	35,5	6,0	9.7
	183	4.410	641	3.769		3.660	24.1	3.5	20,0	7,0	10,0
	49	1.793	309	1.484		2.122	36,6	6,3	43,3	5,8	9.9
	232	**6.203**	**950**	**5.253**	0,03	**5.782**	**26.7**	**4.1**	**24.9**	**6.6**	**10.0**
	298	17.224	1.877	15.347		7 967	57,8	6,3	26,7	9,2	10.0
	110	7.788	803	6.985		3.300	70.8	7,3	30,0	9,7	10,0
	408	**25.012**	**2.680**	**22.332**	0,09	**11 267**	**61.3**	**6.6**	**27.6**	**9,3**	**10.0**
	—	—	—	—		—	53.8	7,1	33,0	7,6	10,0
	240	12.648	1.272	11.376		16.560	52.7	5,3	69,0	9,9	10,0
	240	**12.648**	**1.272**	**11.376**	0,05	**16.560**	**52.7**	**5.3**	**69.0**	**9.9**	**10,0**
	537	25.722	3.168	22.554		20.299	47.9	5,9	37.8	8.1	9.9
	155	5.378	1.023	4 355		3.875	34.7	6.6	25,0	5,3	9.6
	692	**31.100**	**4.191**	**26.909**	0,15	**24.174**	**45.0**	**6.1**	**35.0**	**7.4**	**9.8**
	277	13.185	1.496	11.689		9.390	47.6	5,4	33,9	8,8	10,0
	51	3.024	326	2.698		4.080	59,3	6.4	80,0	9,3	10,0
	328	**16.209**	**1.822**	**14.387**	0,07	**13.470**	**49.4**	**5,6**	**41.1**	**8.8**	**10.0**
	358	19.511	2.005	17.506		10.883	54.5	5,6	30,4	9,7	10,0
	93	3.655	716	2.939		2.883	39,3	7.7	31,0	5,1	10,2
	451	**23.166**	**2.721**	**20.445**	0,09	**13.766**	**51.3**	**6.0**	**30.5**	**8.7**	**10.0**
	247	15.882	1.828	14.054		8.052	64,3	7,4	32,6	8,7	10,2
	113	8.080	746	7.334		3.447	71,5	6,6	30,5	10,8	10,0
	360	**23.962**	**2.574**	**21.388**	0,10	**11.499**	**66.5**	**7,1**	**31.9**	**9,3**	**10.1**
	277	9.224	1.524	7.700		9.196	33,3	5,5	33,2	6,1	8,8
	37	1.032	163	869		1.388	27,9	4,4	37,5	6,3	9,3
	314	**10.256**	**1.687**	**8.569**	0,06	**10.584**	**32.6**	**5.4**	**33.7**	**6.1**	**8.9**
	3.025	**148.556**	**17.897**	**130.659**	0,08	**107.102**	**49,1**	**5,9**	**35,4**	**8,3**	**9.8**
	2.177	105.158	12.539	92.619		69.447	48,3	5,7	31,9	8,5	9,8
	848	43.398	5.358	38.040		37.655	51,2	6,3	44,4	8,1	9.9

УѢЗДЫ.	Чечевица. Lentille.											Бобы. Fèves.										
	Посѣвная площадь 1896 г. въ десят.	Собрано.	Посѣяно.	Остатокъ. Абсолютный.	Остатокъ. На 1 душу населенія об. п.	Собрано соломы.	На казен. десят. Собрано.	На казен. десят. Посѣяно.	На казен. десят. Соломы.	Урожай самъ.	Вѣсъ четверти. Пуд.	Посѣвная площадь 1896 г. въ десят.	Собрано.	Посѣяно.	Остатокъ. Абсолютный.	Остатокъ. На 1 душу населенія об. п.	Собрано соломы.	На казен. десят. Собрано.	На казен. десят. Посѣяно.	На казен. десят. Соломы.	Урожай самъ.	Вѣсъ четверти. Пуд.
	По уѣздамъ.											По уѣздамъ.										
	1	2	3	4	5	6	7	8	9	10	11	1	2	3	4	5	6	7	8	9	10	11
БЕССАРАБСКАЯ.																						
1. Аккерманскій. кр. надѣльн.	211	2.616	1.350	1.266		4.769	12,4	6,4	22.6	1,9	9,8	197	6.245	1.4[illegible]	4.787		9.850	31,7	7,4	50,0	4,3	9,6
владѣльч.	93	1.153	595	558		2.102	12,4	6,4	22,6	1,9	9,8	2	63	[illegible]	48		100	31,7	7,4	50,0	4,3	9,6
въ уѣздѣ	**304**	**3.769**	**1.945**	**1.824**	0,01	**6.871**	**12,4**	**6,4**	**22,6**	**1,9**	**9,8**	**199**	**6.308**	**1.47[illegible]**	**4.835**	0,02	**9.950**	**31,7**	**7,4**	**50,0**	**4,3**	**9,6**
2. Бендерскій. кр. надѣльн.	—	—	—	—		—	8,0	2,0	—	4,0	12,0	—	—	—	—		—	9,0	4,8	—	1,9	10,0
владѣльч.	16	160	56	104		320	10,0	3,5	20,0	2,9	10,0	37	333	[illegible]	155		500	9,0	4,8	13,5	1,9	10,0
въ уѣздѣ	**16**	**160**	**56**	**104**	0,00	**320**	**10.0**	**3,5**	**20.0**	**2,9**	**10.0**	**37**	**333**	**17**	**155**	0,00	**500**	**9,0**	**4,8**	**13,5**	**1.9**	**10.0**
3. Бѣлецкій. кр. надѣльн.	35	700	105	595		746	20.0	3,0	21,3	6,7	8,0	43	2.258	3[illegible]	1.875		3.010	52,5	8,9	70,0	5,9	10,0
владѣльч.	44	0	110	— 110		—	0,0	2,5	—	—	—	284	14.910	2.5[illegible]	12.382		19.800	52,5	8,9	70,0	5,9	10,0
въ уѣздѣ	**79**	**700**	**215**	**485**	0,00	**746**	**8.9**	**2,7**	**9.4**	**3,3**	**8.0**	**327**	**17.168**	**2.91**	**14.257**	0,10	**22.890**	**52,5**	**8.9**	**70.0**	**5.9**	**10.0**
4. Измаильскій. кр. надѣльн.	139	1.501	556	945		3.044	10.8	4,0	21,9	2,7	8,7	93	2.511	6[illegible]	1.906		3.255	27,0	6,5	35,0	4,2	9,0
владѣльч.	16	118	67	51		227	7.4	4,2	14,2	1,8	9,3	—	—	—	—		—	—	—	—	—	—
въ уѣздѣ	**155**	**1.619**	**623**	**996**	0,01	**3.271**	**10,4**	**4,0**	**21,1**	**2,6**	**8,7**	**93**	**2.511**	**6[illegible]**	**1.906**	0,01	**3.255**	**27,0**	**6,5**	**35.0**	**4.2**	**9.0**
5 Кишиневскій. кр. надѣльн.	8	13	40	— 27		153	1,6	5,0	19,1	0,3	9,3	7	11	2	— 17		—	1.6	4,0	—	0,4	8,0
владѣльч.	26	385	151	234		398	14,8	5,8	15,3	2,6	9,3	28	1.266	16	1.098		1.806	45,2	6,0	64,5	7,5	8,0
въ уѣздѣ	**34**	**398**	**191**	**207**	0,00	**551**	**11,7**	**5.6**	**16,2**	**2,1**	**9.3**	**35**	**1.277**	**18**	**1.081**	0,01	**1.806**	**36.5**	**5.6**	**51,6**	**6.5**	**8.0**
6. Оргѣевскій. кр. надѣльн	22	464	110	354		359	21,1	5,0	16,3	4,2	10,0	52	2.568	4[illegible]	2.152		3.432	49.4	8,0	66,0	6,2	10,0
владѣльч.	124	3.360	806	2.554		2.021	27,1	6,5	16,3	4,2	9,5	79	1.580	3[illegible]	1.264		2.370	20,0	4,0	30,0	5,0	10,0
въ уѣздѣ	**146**	**3.824**	**916**	**2.908**	0,02	**2.380**	**26.2**	**6,3**	**16,3**	**4.2**	**9.6**	**131**	**4.148**	**7[illegible]**	**3.416**	0,02	**5.802**	**31.7**	**5.6**	**44.3**	**5.7**	**10.0**
7. Сорокскій. кр. надѣльн.	150	4.515	1.125	3.390		8.370	30,1	7,5	55,8	4,0	9,8	99	1.168	6[illegible]	534		2.663	11,8	6,4	26,9	1,8	8,0
владѣльч.	281	17.225	1.883	15.342		10.357	61,3	6,7	33,3	9,1	9,7	261	10.153	2.7[illegible]	7.386		7.021	38,9	10,6	26,9	3,7	8,8
въ уѣздѣ	**431**	**21.740**	**3.008**	**18.732**	0,10	**18.727**	**50,4**	**7.0**	**43,4**	**7,2**	**9.7**	**360**	**11.321**	**3.40**	**7.920**	0,04	**9.684**	**31.4**	**9.4**	**26.9**	**3.3**	**8.7**
8. Хотинскій. кр. надѣльн.	1.722	103.148	15.498	87.650		137.071	59,9	9,0	79,6	6,7	8,8	194	7.450	1.5[illegible]	5.898		5.510	38,4	8,0	28,4	4,8	9,9
владѣльч.	423	14.509	2.327	12.182		35.617	34,3	5,5	84,2	6,2	9,5	119	4.570	9[illegible]	3.618		3.380	38,4	8,0	28,4	4,8	9,9
въ уѣздѣ	**2.145**	**117.657**	**17.825**	**99.832**	0,43	**172.688**	**54,9**	**8.3**	**80,5**	**6.6**	**8.9**	**313**	**12.020**	**2.50[illegible]**	**9.516**	0,04	**8.890**	**38.4**	**8.0**	**28.4**	**4.8**	**9.9**
Въ губерніи	**3.310**	**149.867**	**24.779**	**125.088**	0,08	**205.554**	**45,3**	**7.5**	**62,1**	**6.0**	**9.0**	**1.495**	**55.086**	**12.00[illegible]**	**43.086**	0,03	**62.777**	**37,0**	**8,0**	**42,0**	**4.6**	**9,5**
кр. надѣльн.	2.287	112.957	18.784	94.173		154.512	49.4	8,2	67,6	6,0	8,9	685	22.211	5.0[illegible]	17.135		27.720	32,4	7,4	40,5	4,4	9,6
владѣльч.	1.023	36.910	5.995	30.915		51.042	36,1	5,9	49,9	6,7	9,6	810	32.875	6,92[illegible]	25.951		35.057	40,6	8,5	43,3	4,7	9,5
ЕКАТЕРИНОСЛАВСКАЯ.																						
1. Екатеринослав. кр. надѣльн.	289	5.693	1.069	4.624		13.670	19,7	3,7	47,3	5,3	9,5	17	340	[illegible]	255		340	20,0	5,0	20,0	4,0	10,0
владѣльч.	44	1.443	207	1.236		990	32.8	4,7	22,5	7,0	9,8	4	262	2[illegible]	237		—	65,5	6,3	—	10,4	10,0
въ уѣздѣ	**333**	**7.136**	**1.276**	**5.860**	0,02	**14.660**	**21,4**	**3,0**	**44,0**	**5.6**	**9.5**	**21**	**602**	**11[illegible]**	**492**	0,00	—	**28.7**	**5.2**	—	**5.5**	**10.0**
2. Александров. кр. надѣльн.	339	7.899	1.458	6.441		8.984	23,3	4,3	26,5	5,4	10,0	104	4.524	9[illegible]	3.557		—	43.5	9.3	—	4.7	10,0
владѣльч.	170	8.738	952	7.786		3.400	51,4	5,6	20,0	9,2	10,0	23	3.312	20[illegible]	3.105		—	144.0	9,0	—	16,0	10,0
въ уѣздѣ	**509**	**16.637**	**2.410**	**14.227**	0,06	**12.384**	**32.7**	**4.7**	**24.3**	**6.9**	**10.0**	**127**	**7.836**	**1.17[illegible]**	**6.662**	0,03	—	**61.7**	**9.2**	—	**6.7**	**10.0**
3. Бахмутскій. кр. надѣльн.	492	14.170	1.968	12.202		39.360	28,8	4,0	80,0	7,0	10,0	17	430	1[illegible]	287		—	25,3	8,4	—	3,0	10,0
владѣльч.	98	4.106	392	3.714		1.470	41,9	4,0	15,0	10,4	9,5	44	2.020	3[illegible]	1.668		—	45.9	8,0	—	5.7	10,0
въ уѣздѣ	**590**	**18.276**	**2.360**	**15.916**	0,07	**40.830**	**30.9**	**4,0**	**69.0**	**7,7**	**9.9**	**61**	**2.450**	**4[illegible]**	**1.955**	0,00	—	**40.1**	**8.1**	—	**5.0**	**10.0**
4. Верхнеднѣпров. кр. надѣльн.	519	20.552	2.803	17.749		13.857	39,6	5,4	26,7	7,3	10,1	61	2.532	5[illegible]	3.026		—	41.5	8,3	—	5,0	10,0
владѣльч.	140	4.844	812	4.032		4.900	34,6	5,8	35.0	6,0	9,3	8	524	[illegible]	474		—	65,5	6,3	—	10,5	10,0
въ уѣздѣ	**659**	**25.396**	**3.615**	**21.781**	0,12	**18.757**	**38.6**	**5,5**	**28.4**	**7,0**	**9,7**	**69**	**3.056**	**5[illegible]**	**2.500**	0,01	—	**44.3**	**8.0**	—	**5.5**	**10.0**
5. Маріупольскій. кр. надѣльн.	381	9.525	1.561	7.964		4.953	25,0	4,1	13,0	6,1	10,0	18	1 919	1[illegible]	1.815		2.790	106.6	5,8	15,5	18,4	10,0
владѣльч.	40	1.876	184	1.692		2.400	46,9	4,6	60.0	10,2	10,3	2	80	1[illegible]	68		—	39,8	6,0	—	6,7	10,0
въ уѣздѣ	**421**	**11.401**	**1.745**	**9.656**	0,04	**7.353**	**27,1**	**4,2**	**17,5**	**6.5**	**10.0**	**20**	**1.999**	**1[illegible]**	**1.883**	0,00	—	**100,0**	**5.8**	—	**17.2**	**10.0**
6. Новомосковск. кр. надѣльн.	332	17.438	1.361	16.069		10.923	52,5	4,1	32,9	12,8	10,0	17	661	1[illegible]	552		—	38,9	6,4	—	6,1	10,0
владѣльч.	89	2.706	463	2.243		3.560	30,4	5,2	40,0	5,8	10,0	17	723	1[illegible]	589		—	42,5	7,9	—	5,4	10,0
въ уѣздѣ	**421**	**20.136**	**1.824**	**18.312**	0,14	**14.483**	**47,6**	**4,3**	**34,4**	**11.1**	**10.0**	**34**	**1.384**	**2[illegible]**	**1.141**	0,00	—	**40.6**	**7.1**	—	**5.7**	**10.0**
7. Павлоградскій. кр. надѣльн.	396	14.523	1.426	13.097		7.286	39,2	3,6	18,4	10,2	9,5	102	2.550	2[illegible]	2.254		—	25,0	2,9	—	8,0	10,0
владѣльч.	98	1.960	294	1.666		3.626	20,0	3,0	37,0	6,7	11,0	5	180	[illegible]	167		—	36,0	2,5	—	13,8	10,0
въ уѣздѣ	**494**	**16.483**	**1.720**	**14.763**	0,07	**10.912**	**33.4**	**3,5**	**21,9**	**9.6**	**9.7**	**107**	**2.730**	**3[illegible]**	**2.421**	0,01	—	**27.4**	**2.9**	—	**9.4**	**10.0**
8. Славяносерб. кр. надѣльн.	244	12.761	1.537	11.224		7.027	52,3	6,3	28.8	8,2	10,0	5	50	[illegible]	25		—	10.0	5,0	—	2,0	10,0
владѣльч.	70	2.527	357	2.170		3.675	36,1	5,1	52,5	7,1	9,3	2	92	[illegible]	81		—	45.9	5,7	—	8,4	10,0
въ уѣздѣ	**314**	**15.288**	**1.894**	**13.394**	0,09	**10.702**	**48,7**	**6,0**	**34.0**	**8,1**	**9,9**	**7**	**142**	**3[illegible]**	**106**	0,00	—	**20.3**	**5.1**	—	**4.0**	**10.0**
Въ губерніи	**3.741**	**130.753**	**16.844**	**113.909**	0,07	**130.081**	**34,9**	**4,5**	**35.0**	**7.8**	**9.9**	**446**	**20.199**	**3.0[illegible]**	**17.160**	0,01	—	**45.3**	**7.0**	—	**6.6**	**10.0**
кр. надѣльн.	2.992	102.553	13.183	89.370		106.060	34,3	4,4	35.5	7,8	9,9	341	13.006	2.2[illegible]	10.771		—	38,1	6,5	—	5,9	10,0
владѣльч.	749	28.200	3.661	24.339		24.021	37,6	4,8	32,1	7,8	9,9	105	7.193	8[illegible]	6.389		—	68,5	7,6	—	9,0	10,0

УѢЗДЫ.	Картофель. Pommes de terre.								
	Посѣвная площадь 1896 г. въ десят.	Собрано.	Посѣяно.	Остатокъ. Абсолютный.	Остатокъ. На 1 душу населенія об. п.	На каз. десят. Собрано.	На каз. десят. Посѣяно.	Урожай самъ.	Вѣсъ четверти. Пуд.
	По уѣздамъ.								
	1	2	3	4	5	6	7	8	9
БЕССАРАБСКАЯ.									
1. Аккерманскій. кр. надѣльн.	3.725	680.185	210.090	470.095		182,6	56,4	3,2	8,9
владѣльч.	581	64.665	24.344	40.321		111,3	41,9	2,7	10,0
въ уѣздѣ	**4.306**	**744.850**	**234.434**	**510.416**	2,42	**173.0**	**54,4**	**3,2**	**9.0**
2. Бендерскій. кр. надѣльн.	768	101.683	52.992	48.691		132,4	69,0	1,9	10.0
владѣльч.	393	45.470	20.829	24.641		115,7	53,0	2,2	8,2
въ уѣздѣ	**1.161**	**147.153**	**73.821**	**73.332**	0,50	**126.7**	**63.6**	**2.0**	**9.4**
3. Бѣлецкій. кр. надѣльн.	898	207.618	64.387	143.231		231,2	71,7	3,2	9,0
владѣльч.	427	98.722	30.616	68.106		231,2	71,7	3,2	9,0
въ уѣздѣ	**1.325**	**306.340**	**95.003**	**211.337**	1,42	**231.2**	**71.7**	**3,2**	**9.0**
4. Измаильскій. кр. надѣльн.	537	86.994	35.657	51.337		162,0	66,4	2,4	8,9
владѣльч.	220	37.422	14.542	22.880		170,1	66,1	2,6	9,3
въ уѣздѣ	**757**	**124.416**	**50.199**	**74.217**	0,40	**164.4**	**66.3**	**2,5**	**9.0**
5 Кишиневскій. кр. надѣльн.	278	26.798	16.986	9.812		92,8	61,1	1,5	8,8
владѣльч.	608	72.291	36.784	35.507		118,9	60,5	2,0	9,5
въ уѣздѣ	**886**	**99.089**	**53.770**	**45.319**	0,28	**111.8**	**60.7**	**1.8**	**9.3**
6. Оргѣевскій. кр. надѣльн	525	95.393	45.045	50.348		181,7	85,8	2,1	9,5
владѣльч.	607	118.972	36.481	82.491		196,5	60,1	3,3	9,1
въ уѣздѣ	**1.132**	**214.365**	**81.526**	**132.839**	0,71	**189,4**	**72,0**	**2.6**	**9.3**
7. Сорокскій. кр. надѣльн.	1.014	301.665	68.242	233.423		297,5	67,3	4.4	9.6
владѣльч.	812	464.870	78.520	386.350		572,5	96.7	5,9	7.5
въ уѣздѣ	**1.826**	**766.535**	**146.762**	**619.773**	3,21	**419.8**	**80.4**	**5.2**	**8.2**
8. Хотинскій. кр. надѣльн.	2.914	1.724.505	247.690	1.476.815		591.8	85,0	7,0	9,6
владѣльч.	498	327.037	43.276	283.761		656,7	86,9	7,6	8,6
въ уѣздѣ	**3.412**	**2.051.542**	**290.966**	**1.760.576**	7,50	**601.3**	**85.3**	**7,1**	**9.4**
Въ губерніи	**14.805**	**4.454.290**	**1.026.481**	**3.427.809**	2,33	**300.9**	**69.3**	**4.3**	**9,1**
кр. надѣльн.	10.659	3.224.841	741.089	2.483.752		302,5	69,5	4.4	9.4
владѣльч.	4.146	1.229.449	285.392	944.057		296,5	68,8	4,3	8.3
ЕКАТЕРИНОСЛАВСКАЯ.									
1. Екатеринослав. кр. надѣльн.	3.569	1.183.837	217.709	966.128		331.7	61,0	5,4	8,8
владѣльч.	1.169	361.221	65.629	295.592		309.0	55.2	5.5	9.9
въ уѣздѣ	**4.738**	**1.545.058**	**283.338**	**1.261.720**	6,22	**326.1**	**59.8**	**5.4**	**9.0**
2. Александров. кр. надѣльн.	4.898	1.992.996	338.452	1.654.544		406.9	69,1	5,9	10,0
владѣльч.	1.684	562.524	83.190	479.334		334,1	49.4	6,8	9.5
въ уѣздѣ	**6.582**	**2.555.520**	**421.642**	**2.133.878**	8,72	**388.3**	**64.1**	**6,1**	**9.9**
3. Бахмутскій. кр. надѣльн.	3.925	2.103.800	335.980	1.767.820		536,0	85,6	6,3	9,3
владѣльч.	4.382	2.152.877	257.223	1 895.654		491,3	58.7	8,3	8,9
въ уѣздѣ	**8.307**	**4.256.677**	**593.203**	**3.663.474**	15,08	**512.4**	**71.4**	**7.2**	**9,1**
4. Верхнеднѣпров. кр. надѣльн.	3.258	982.287	229.363	752.924		301,5	70.4	4,3	8,1
владѣльч.	491	146.073	25.483	120.590		297,5	51,9	5.7	9,0
въ уѣздѣ	**3.749**	**1.128.360**	**254.846**	**873.514**	4,87	**301.0**	**68.0**	**4.4**	**8,2**
5. Маріупольскій. кр. надѣльн.	4.892	2.328.592	345.864	1.982.728		476,0	70,7	6,7	9,7
владѣльч.	425	189.593	26.903	162.690		446,1	63,3	7.0	9,6
въ уѣздѣ	**5.317**	**2.518.185**	**372.767**	**2.145.418**	9,71	**473.2**	**70.1**	**6.7**	**9.7**
6. Новомосковск. кр. надѣльн.	5.577	2.113.241	465.122	1.648.119		379,1	83,4	4,5	9,3
владѣльч.	1.843	848.333	138.170	710.163		460,3	72,8	6,1	9,6
въ уѣздѣ	**7.420**	**2.961.574**	**603.292**	**2.358.282**	10,31	**399.2**	**81.3**	**4,9**	**9.4**
7. Павлоградскій. кр. надѣльн.	4.457	1.838.958	334.721	1.504.237		412,6	75,1	5.5	9,2
владѣльч.	1.257	599.589	70.141	529.448		477,0	55,8	8,6	9,1
въ уѣздѣ	**5.714**	**2.438.547**	**404.862**	**2.033.685**	9,83	**444.3**	**70.9**	**6.3**	**9.2**
8. Славяносерб. кр. надѣльн.	1.461	807.203	141.425	665.778		552,5	96,8	5,7	8,9
владѣльч.	400	122.080	23.520	98.560		305.2	58,8	5,2	8.4
въ уѣздѣ	**1.861**	**929.283**	**164.945**	**764.338**	5,26	**499.3**	**88.7**	**5,6**	**8.8**
Въ губерніи	**43.688**	**18.333.204**	**3.098.895**	**15.234 309**	9,10	**419.6**	**70.9**	**5,9**	**9,3**
кр. надѣльн.	32.037	13.350.914	2.408.636	10.942.278		416,7	75,2	5,5	9,3
владѣльч.	11.651	4.982.290	690.259	4.292.031		427,6	69,2	6,2	9,2

Ленъ. Lin.

Уѣзды.	Посѣвная площадь 1896 г. въ десят.	Собрано.	Посѣяно.	Остатокъ.	Собрано волокна.	На казенную десятину. Собрано.	Посѣяно.	Волокна.	Урожай самъ.	Вѣсъ четверти.
		Пудовъ.								Пудовъ.
	1	2	3	4	5	6	7	8	9	10
БЕССАРАБСКАЯ.										
1 Аккерманскій. кр. надѣльн.	5.700	14.250	11.400	2.850	121.410	2,5	2,0	21,3	1,3	9
владѣльч.	2.227	5.790	4.231	1.559	47.435	2,6	1,9	21,3	1,4	9
въ уѣздѣ	**7.927**	**20.040**	**15.631**	**4.409**	**168.845**	**2,5**	**2,0**	**21,3**	**1,3**	**9**
2. Бендерскій. кр. надѣльн.	300	0	600	— 600	0	0,0	2,0	0,0	—	—
владѣльч.	1.799	14.932	4.858	9.474	29.144	8,3	2,7	16,2	3,1	9
въ уѣздѣ	**2.099**	**14.932**	**5.458**	**10.074**	**29.144**	**7,1**	**2,1**	**14.0**	**2,7**	**9**
3. Бѣлецкій. кр. надѣльн.	39	390	59	331	303	10,0	1,5	7.5	6,7	10
владѣльч.	817	5.964	2.369	3.595	6.128	7.3	2,9	7.5	2,5	9
въ уѣздѣ	**856**	**6.354**	**2.428**	**3.926**	**6.431**	**7,4**	**2,8**	**7,5**	**2,6**	**9**
4. Измаильскій. кр. надѣльн.	531	2.655	1.752	903	2.018	5,0	3,3	3,8	1,5	10
владѣльч.	2.674	23.264	9.092	14.172	29.216	8,7	3,4	11,3	2,6	9
въ уѣздѣ	**3.205**	**25.919**	**10.844**	**15.075**	**31.234**	**8,1**	**3,4**	**9,7**	**2,4**	**9**
5. Кишиневскій. кр. надѣльн.	5	—	25	— 25	0	0,0	5,0	0,0	—	—
владѣльч.	215	2.172	817	1.355	3.225	10,1	3,8	15,0	2,7	9
въ уѣздѣ	**220**	**2.172**	**842**	**1.330**	**3.225**	**9,9**	**3,8**	**14.7**	**2,6**	**9**
6. Оргѣевскій. кр. надѣльн.	4	19	14	5	53	4.8	3,4	13,2	1,4	9
владѣльч.	470	2.256	1.598	658	6.204	4.8	3.4	13,2	1,4	9
въ уѣздѣ	**474**	**2.275**	**1.612**	**663**	**6.257**	**4.8**	**3.4**	**13.2**	**1,4**	**9**
7. Сорокскій. кр. надѣльн.	27	143	111	32	170	5,3	4,1	6,3	1,3	7
владѣльч.	832	13.728	2.330	11.398	9.152	16,5	2,8	11.0	5,9	9
въ уѣздѣ	**859**	**13.871**	**2.441**	**11.430**	**9.322**	**16,1**	**2,8**	**10.9**	**5,7**	**9**
8. Хотинскій. кр. надѣльн.	64	326	243	83	627	5,1	3,8	9.8	1,3	8
владѣльч.	129	1.380	400	980	1.561	10,7	3,1	12,1	3,4	9
въ уѣздѣ	**193**	**1.706**	**643**	**1.063**	**2.188**	**8,8**	**3,3**	**11,3**	**2,7**	**9**
Въ губерніи	**15.833**	**87.269**	**39.899**	**47.370**	**256.646**	**5,5**	**2,5**	**16,2**	**2,2**	**9**
кр. надѣльн.	6 670	17.783	14.204	3.579	124.581	2,7	2,1	18,7	1,3	9
владѣльч.	9.163	69.486	25.695	43.791	132.065	7,6	2,8	14,4	2,7	9
ЕКАТЕРИНОСЛАВСКАЯ.										
1. Екатеринослав. кр. надѣльн.	2.814	79.636	6.472	73.164	49.526	28,3	2,3	17,6	12,3	9
владѣльч.	3.969	158.760	8.732	150.028	103.591	40.0	2,2	26,1	18,2	9
въ уѣздѣ	**6.783**	**238.396**	**15.204**	**223.192**	**153.117**	**35,1**	**2,2**	**22,6**	**15,7**	**9**
2. Александров. кр. надѣльн.	3.353	115.008	7.377	107.631	24.142	34,3	2,2	7,2	15,6	9
владѣльч.	10.182	508.082	24.437	483.645	162.912	49.9	2,4	16.0	20,8	9
въ уѣздѣ	**13.535**	**623.090**	**31.814**	**591.276**	**187.054**	**46.0**	**2,4**	**13.8**	**19.2**	**9**
3. Бахмутскій. кр. надѣльн.	4.460	183.752	11.150	172.602	83.402	41,2	2,5	18,7	16,5	9
владѣльч.	12.621	595 711	29.028	566.683	275.138	47.2	2,3	21,8	20,5	9
въ уѣздѣ	**17.081**	**779.463**	**40.178**	**739.285**	**358.540**	**45.6**	**2,4**	**21.0**	**19,0**	**9**
4. Верхнеднѣпров. кр. надѣльн.	1.585	73.242	4.280	68.962	36.455	39,9	2,7	23,0	14,8	9
владѣльч.	6.332	303.936	15.830	288.106	65.803	48.0	2,5	10,4	19,2	9
въ уѣздѣ	**7.917**	**377.178**	**20.110**	**357.068**	**102.258**	**47,6**	**2,5**	**12.9**	**19.0**	**9**
5. Маріупольскій. кр. надѣльн.	7.909	306.869	16.609	290.260	201.680	38,8	2,1	25,5	18,5	9
владѣльч.	2.109	92.796	4.218	88.578	66.227	44,0	2,0	31.4	22,0	9
въ уѣздѣ	**10.018**	**399.665**	**20.827**	**378.838**	**267.907**	**39,9**	**2,1**	**26,7**	**19,2**	**9**
6. Новомосковск. кр. надѣльн.	864	39.485	2.506	36.979	15.206	45,7	2,9	17,6	15,8	9
владѣльч.	5.217	369.885	14.086	355.799	99.645	70.9	2,7	19,1	26,3	9
въ уѣздѣ	**6.081**	**409.370**	**16.592**	**392.778**	**114.851**	**67,3**	**2,7**	**18,9**	**24.9**	**9**
7. Павлоградскій. кр. надѣльн.	2.275	108.290	6.370	101.920	31.623	47.6	2,8	13,9	17.0	9
владѣльч.	15.902	807.821	39.755	768.066	310.860	50.8	2,5	19,8	20,3	9
въ уѣздѣ	**18.177**	**916.111**	**46.125**	**869.986**	**342.483**	**50,4**	**2,5**	**18,9**	**20,2**	**9**
8. Славяносерб. кр. надѣльн.	2.241	67.902	4.930	62.972	39.218	30,3	2,2	17,5	13,8	9
владѣльч.	1.327	43.260	2.654	40.606	40.075	32,6	2,0	30,2	16,3	9
въ уѣздѣ	**3.568**	**111.162**	**7.584**	**103.578**	**79.293**	**31,1**	**2,1**	**22,2**	**14,8**	**9**
Въ губерніи	**83.160**	**3.854.435**	**198.434**	**3.656.001**	**1.605.503**	**46,3**	**2,4**	**19,3**	**19,4**	**9**
кр. надѣльн.	25.501	974.184	59.694	914.490	481.252	38,6	2,4	18,9	16,1	9
владѣльч.	57.659	2.880.251	138.740	2.741.511	1.124.251	50,0	2,4	19,5	20,8	9

Конопля. Chanvre.

Посѣвная площадь 1896 г. въ десят.	Собрано.	Посѣяно.	Остатокъ.	Собрано волокна.	На казенную десятину. Собрано.	Посѣяно.	Волокна.	Урожай самъ.	Вѣсъ четверти.
	Пудовъ.								Пудовъ.
1	2	3	4	5	6	7	8	9	10
396	0.0	2.534	— 2.534	7.128	0.0	6,4	18.0	—	8,0
114	0,0	1.117	— 1.117	2.109	0,0	9,8	18,5	—	7,0
510	**,0**	**3.651**	**— 3.651**	**9.237**	**0.0**	**7.2**	**18.1**	—	**7,7**
234	0.0	2.340	— 2.340	4.446	0.0	10,0	19,0	—	7.5
25	0.0	245	— 245	563	0.0	9,8	18,5	—	7,0
259	**0.0**	**2.585**	**— 2.585**	**5.009**	**0.0**	**10,0**	**19,3**	—	**7.4**
1.333	0.0	18.129	— 18.129	26.660	0,0	13,6	20.0	—	7,0
268	0,0	2.627	— 2.627	4.958	0,0	9.8	18,5	—	7,0
1.601	**0,0**	**20.756**	**— 20.756**	**31.618**	**0.0**	**13.0**	**19.7**	—	**7,0**
48	110	590	— 480	682	2,3	12,3	14.2	0,2	7,0
35	881	343	— 538	648	25.1	9,8	18,5	2,6	7,0
83	**991**	**933**	**— 58**	**1.330**	**12.0**	**11,2**	**16,0**	**1,1**	**7,0**
243	1.118	2.916	— 1.798	2.017	4.6	12,0	8,3	0,4	7,0
287	1.722	3.444	— 1.722	2.382	6.0	12,0	8.3	0,5	7,0
530	**2.840**	**6.360**	**— 3.520**	**4.399**	**5.4**	**12,0**	**8,3**	**0,5**	**7,0**
408	15.994	5.712	10.282	13.994	39.2	14,0	34,3	2.8	7,0
388	15.520	3.104	12.416	13.308	40,0	8.0	34.3	5,0	7,0
796	**31.514**	**8.816**	**22.698**	**27.302**	**39.6**	**11,1**	**34.3**	**3.6**	**7,0**
773	11.828	8.194	3.634	13.296	15,3	10.6	17.2	1,4	6,5
397	9.131	3.970	5.161	8.456	23.0	10,0	21,3	2,3	7,0
1.170	**20.959**	**12.164**	**8.795**	**21.752**	**17,9**	**10,4**	**18,6**	**1,7**	**6,7**
1 470	104.517	15.288	89.229	20.727	71,1	10,4	14.1	6,8	8,4
602	18.963	5.418	13.545	16.736	31,5	9,0	27.8	3,5	7,0
2.072	**123.480**	**20.706**	**102.774**	**37 463**	**59,6**	**10.0**	**18.1**	**6,0**	**8,1**
7.021	**179.784**	**75.971**	**103.813**	**138 110**	**25.6**	**10,8**	**19,7**	**2,4**	**7.7**
4.905	133.567	55.703	77.864	88.950	27.2	11,4	18,1	2,4	8,0
2.116	46.217	20.268	25.949	49.160	21,8	9,6	23,2	2,3	7,0
537	15.251	5.477	9.774	15.036	28.4	10,2	28.0	2,8	6,0
97	2.784	844	1.940	2.231	28,7	8,7	23,0	3,3	6,5
634	**18.035**	**6.321**	**11.714**	**17.267**	**28.4**	**9,9**	**27,2**	**2,9**	**6,1**
1.476	19.926	14.908	5.018	22.583	13,5	10,1	15,3	1,4	7,0
216	7.193	2.484	4.709	3.780	33.3	11,5	17.5	2,9	6,8
1.692	**27.119**	**17.392**	**9.727**	**26.363**	**16,0**	**10,3**	**15,6**	**1,6**	**6.9**
1.892	39.732	14.379	25.353	44.084	21,0	7,6	23.3	2,7	5,0
487	12.321	3.068	9.253	12.126	25,3	6,3	24.9	4,0	6,0
2.379	**52.053**	**17.447**	**34.606**	**56.210**	**21,9**	**7,3**	**23,6**	**3,0**	**5,2**
1.945	37.928	18.867	19.061	53.488	19.5	9.7	27,5	2.0	5,7
127	3.493	1.435	2.058	1.549	27,5	11,3	12,2	2,5	6,0
2.072	**41.421**	**20.302**	**21.119**	**55.037**	**20,0**	**9,8**	**26,5**	**2,1**	**5,7**
817	12.337	6.863	5.474	12.010	15,1	8,4	14.7	1,8	7,0
32	1.254	275	979	832	39.2	8,6	26,0	4.6	7,0
849	**13.591**	**7 138**	**6.453**	**12.842**	**16,0**	**8.4**	**15,1**	**1,9**	**7,0**
1.912	34.224	19.502	14.722	43.211	17,9	10,2	22,6	1,5	7,0
369	7.528	2.731	4.797	9.225	20,4	7.4	25.0	2,8	7.3
2.281	**41.752**	**22.233**	**19.519**	**52.436**	**18,3**	**9.8**	**23.0**	**1,9**	**7,0**
1.247	32.422	11.223	21.199	35.365	26,0	9,0	28,2	2,9	6,6
320	8.512	2.208	6.304	8.416	26,6	6,9	26.3	3,9	6,1
1.567	**40.934**	**13.431**	**27.503**	**43.781**	**26,1**	**8,5**	**27,9**	**3,1**	**6,5**
631	15.207	6.248	8.959	9.781	24.1	9,9	15,5	2,4	6,0
108	3.100	941	2.159	2.484	28,7	8,7	23,0	3,3	6,5
739	**18.307**	**7.189**	**11.118**	**12.265**	**24,8**	**9,7**	**16,6**	**2,5**	**6,1**
12.213	**253.212**	**111.453**	**141.759**	**276.201**	**20,7**	**9,1**	**22,6**	**2,3**	**6,2**
10.457	207.027	97.467	109.560	235.558	19,8	9,3	22,5	2,1	6,2
1.756	46.185	13.986	32.199	40.643	26,3	8,0	23,2	3,3	6,2

Уѣзды.	Яровая рожь. Seigle de printemps.											Яровая пшеница. Froment de printemps.										
	Посѣвная площадь 1896 г. въ десят.	Собрано.	Посѣяно.	Остатокъ. Абсолютный.	Остатокъ. На 1 душу населения об. п.	Собрано соломы.	На казен. десят. Собрано.	На казен. десят. Посѣяно.	На казен. десят. Соломы.	Урожай самъ.	Вѣсъ четверти. Пуд.	Посѣвная площадь 1896 г. въ десят.	Собрано.	Посѣяно.	Остатокъ. Абсолютный.	Остатокъ. На 1 душу населения об. п.	Собрано соломы.	На казен. десят. Собрано.	На казен. десят. Посѣяно.	На казен. десят. Соломы.	Урожай самъ.	Вѣсъ четверти. Пуд.
	Удовъ.											Удовъ.										
	1	2	3	4	5	6	7	8	9	10	11	1	2	3	4	5	6	7	8	9	10	11
ДОНСК. ВОЙСКА ОБЛ.																						
1. Ростов-ский. кр. надѣльн.	410	10.414	3.116	7.298		22.837	25,4	7,6	55,7	3,3	10,0	69.274	2.847.164	644.248	2.202.913		2.147.494	41,1	9,3	31,0	4,4	10,0
владѣльч.	—	—	—	—		—	—	—	—	—	—	72.507	4.705.704	668.816	4.016.888		3.929.879	64,9	9,5	54,2	6,8	10,0
въ уѣздѣ	**410**	**10.414**	**3.116**	**7.298**	**0,03**	**22.837**	**25,4**	**7,6**	**55,7**	**3,3**	**10.0**	**141.781**	**7.552.865**	**1.333.064**	**6.219.801**	**27,37**	**6.077.373**	**53,3**	**9,4**	**42,9**	**5,7**	**10.0**
2. Донец-кій. кр. надѣльн.	6.651	153.638	35.250	118.388		156.964	23,1	5,3	23,6	4,4	9,2	186.968	3.421.514	1.028.324	2.393.190		4.935.955	18,3	5,5	26,4	3,3	9,7
владѣльч.	633	17.471	3.345	13.926		45.260	27,6	5,6	71,5	4,9	9,6	85.020	1.827 930	501.618	1.326.312		2.406.066	21,5	5,9	28,3	3,6	9,8
въ уѣздѣ	**7.284**	**171.109**	**38.795**	**132.314**	**0,31**	**202.224**	**23,5**	**5.3**	**27.8**	**4.4**	**9,2**	**271.988**	**5.249.444**	**1.529.942**	**3.719.502**	**8,43**	**7.342.021**	**19,3**	**5.6**	**27,0**	**3.4**	**9.7**
3. Усть-Медвѣдиц. кр. надѣльн.	13.928	547.370	68.247	479.123		729.827	39,3	4,9	52,4	8,0	9,1	158.890	7.880.944	810.339	7.070.605		7.690.276	49,6	5,1	48,4	9,7	9,8
владѣльч.	24	953	122	831		1.183	39,7	5,1	49,3	7,8	9,0	18.081	1.008.920	95.829	913.091		1.016.152	55,8	5,3	56,2	10,5	9,8
въ уѣздѣ	**13.952**	**548.323**	**68.369**	**479.954**	**2,21**	**731.010**	**39,3**	**4.9**	**52.4**	**8.0**	**9.1**	**176.971**	**8.889.864**	**906.168**	**7.983.696**	**36,79**	**8.706.428**	**50,2**	**5.1**	**49.2**	**9.8**	**9.8**
4. Хопер-скій. кр. надѣльн.	2.364	120.800	16.312	104.488		98.106	51,1	6,9	41,5	7,4	9,1	154.189	8.002.409	1.048.485	6.953 924		9.621 394	51,9	6,8	62,4	7,6	9,6
владѣльч.	—	—	—	—		—	67,8	6,4	66,8	10,6	9,0	32.166	2.029.675	231.593	1.798.080		2.528.248	63,1	7,2	78,6	8,8	9,8
въ уѣздѣ	**2.364**	**120.800**	**16.312**	**104.488**	**0,48**	**98.106**	**51,1**	**6.9**	**41.5**	**7.4**	**9.1**	**186.355**	**10.032.084**	**1.280.080**	**8.752.004**	**40,18**	**12.149.642**	**53,8**	**6,9**	**65,2**	**7,8**	**9.6**
5. Черкас-скій. кр. надѣльн.	800	15.760	5.920	9.840		21.760	19,7	7,4	27,2	2,7	10,0	89.260	1.196.084	571.264	624.820		2.463.576	13,4	6,4	27,6	2,1	9,9
владѣльч.	—	—	—	—		—	—	—	—	—	—	12.686	293.047	79.922	213.125		455.427	23,1	6,3	35,9	3,7	10,0
въ уѣздѣ	**800**	**15.760**	**5.920**	**9.840**	**0,11**	**21.760**	**19.7**	**7.4**	**27.2**	**2.7**	**10.0**	**101.946**	**1.489.131**	**651.186**	**837.945**	**9.40**	**2.919.003**	**14.6**	**6.4**	**28.6**	**2,3**	**9.9**
6. 1-й Дон-ской. кр. надѣльн.	—	—	—	—		—	41,2	6,2	23,3	—	10,0	202.243	5.763.926	1.132.561	4.631.365		4.692.038	28,5	5,6	23,2	5,1	9,4
владѣльч.	—	—	—	—		—	—	—	—	—	—	12.258	420.449	71.096	349.353		236.579	34,3	5,8	19,3	5,9	9,7
въ уѣздѣ	—	—	—	—	—	—	—	—	—	—	—	**214.501**	**6.184.375**	**1.203.657**	**4.980.718**	**21,47**	**4.928.617**	**28.8**	**5.6**	**23.0**	**5.1**	**9.4**
7. 2-й Дон-ской. кр. надѣльн.	5.094	181.856	20.376	161.480		239.927	35,7	4,0	47,1	8,9	9,2	161.982	6.625.064	647.928	5.977.136		5.944.739	40,9	4,0	36,7	10,2	9,5
владѣльч.	—	—	—	—		—	14,0	4,3	22,7	—	9,4	43.285	1.748.714	212.097	1.536.617		1.536.618	40,4	4,9	35,5	8,2	9,6
въ уѣздѣ	**5.094**	**181.856**	**20.376**	**161.480**	**0,75**	**239.927**	**35,7**	**4.0**	**47,1**	**8.9**	**9.2**	**205.267**	**8.373.778**	**860.025**	**7.513.753**	**34,80**	**7.481.357**	**40.8**	**4.2**	**36.4**	**9.7**	**9.5**
8. Таганрогский. кр. надѣльн.	141	2.848	1.128	1.720		3.116	20,2	8,0	22,1	2,5	9,8	49.292	1.409.751	379.548	1.030.203		1.508.335	28,6	7,7	30,6	3,7	10,0
владѣльч.	221	4.044	1.834	2.210		9.879	18,3	8,3	44,7	2,2	10,0	132.348	5.214.511	1.045.549	4.168.962		5.135.102	39,4	7,9	38,8	5,0	10,0
въ уѣздѣ	**362**	**6.892**	**2.962**	**3.930**	**0,01**	**12.995**	**19,0**	**8,2**	**36.0**	**2.3**	**9.9**	**181.640**	**6.624 262**	**1.425.097**	**5.199.165**	**12,33**	**6.643.437**	**36.5**	**7.8**	**36.6**	**4.6**	**10.0**
9. Салькій. кр. надѣльн.	5	200	25	175		63	40,0	5,0	12,5	8,0	10,0	15.369	567.116	59.939	507.177		405.742	36,9	3,9	26,4	9,5	9,7
владѣльч.	—	—	—	—		—	—	—	—	—	—	13.892	665.427	61.125	604.302		352.857	47,9	4,4	25,4	10,9	9,9
въ уѣздѣ	**5**	**200**	**25**	**175**	**0,00**	**63**	**40.0**	**5.0**	**12.5**	**8.0**	**10.0**	**29.261**	**1.232.543**	**121.064**	**1.111.479**	**18,52**	**758.599**	**42.1**	**4.1**	**25.9**	**10.3**	**9.8**
Въ губерніи	**30.271**	**1.055.354**	**155 875**	**899.479**	**0,44**	**1.328.922**	**34.9**	**5.1**	**43.9**	**6.8**	**9.2**	**1509710**	**55.628.346**	**9.310.283**	**46.318.063**	**22,82**	**57.006.477**	**36.8**	**6.2**	**31.1**	**6.0**	**9.7**
кр. надѣльн.	29.393	1.032.886	150.374	882 512		1.272.600	35,1	5,1	43,3	6,9	9,2	1087467	37.713.969	6.322.636	31.391.333		39.409.549	34,7	5,8	36,2	6,0	9,7
владѣльч.	878	22.468	5.501	16.967		56.322	25,6	6,3	64,1	4,1	9,6	422.243	17.914.377	2.987.647	14.926.063		17.596.928	42,4	7,1	41,7	6,0	9,9
ХЕРСОНСКАЯ.																						
1. Одес-скій. кр. надѣльн.	2	30	12	18		32	14,8	6,2	15,9	2,4	8,5	63.682	719.607	331.145	388.461		878.812	11,3	5,2	13,8	2,2	9,1
владѣльч.	290	7.076	1.305	5.771		3.567	24,4	4,5	12,3	5,4	9,8	82.812	1.126.243	430.622	695.621		1.416.085	13,6	5,2	17,1	2,6	9,4
въ уѣздѣ	**292**	**7.106**	**1.317**	**5.789**	**0,03**	**3.599**	**24.3**	**4,5**	**12.3**	**5,4**	**9,8**	**146.494**	**1.845.850**	**761.768**	**1.084.082**	**5,36**	**2.294.897**	**12.6**	**5.2**	**15.7**	**2.4**	**9.3**
2. Тирас-польский. кр. надѣльн.	42	483	252	231		714	11,5	6,0	17,0	1,9	10,0	47.232	500.659	259.776	240.883		769 882	10,6	5,5	16,3	1,9	9,8
владѣльч.	—	—	—	—		—	19,3	5,6	18,5	3,4	9,1	84.246	1.499.579	463.353	1.036.226		1.895.535	17,8	5,5	22,5	3,2	9,9
въ уѣздѣ	**42**	**483**	**252**	**231**	**0,00**	**714**	**11.5**	**6.0**	**17.0**	**1.9**	**10,0**	**131.478**	**2.000.238**	**723.129**	**1.277.109**	**6.40**	**2.665.417**	**15.2**	**5.5**	**20.3**	**2.8**	**9,9**
3. Анань-евскій. кр. надѣльн.	1.825	41.428	11.498	29.930		47.815	22,7	6,3	26,2	3,6	8,7	46.510	558.120	269.736	288.362		641.838	12,0	5,8	13,8	2,1	9,5
владѣльч.	507	14.145	3.042	11.103		14.247	27,9	6,0	28,1	4,7	9,2	87.274	2.050.939	523.644	1.527.295		2.522.219	23,5	6,0	28,9	3,9	9,6
въ уѣздѣ	**2.332**	**55.573**	**14.540**	**41.033**	**0,18**	**62.062**	**23.8**	**6.2**	**26,6**	**3.8**	**8.8**	**133.784**	**2.609.059**	**793.403**	**1.815 657**	**8,12**	**3.164.057**	**19.5**	**6,0**	**23.7**	**3,3**	**9.6**
4. Елисаветградск. кр. надѣльн.	188	9.043	1.372	7.671		8.065	48,1	7,3	42,9	6,6	8,7	124.881	4.520.692	899.143	3.621.549		4.183.514	36,2	7,2	33,5	5,0	8,8
владѣльч.	609	30.267	4.811	25.456		31.536	49,7	7,9	51,8	6,3	8,5	93.781	5.148.577	712.737	4435.841		4.192.011	54,9	7,6	44,7	7,2	9,3
въ уѣздѣ	**797**	**39.310**	**6.183**	**33.127**	**0,07**	**39.601**	**49.3**	**7.8**	**49.7**	**6.4**	**8.5**	**218.662**	**9.669.269**	**1.611.879**	**8.057.390**	**17,30**	**8.375.525**	**44.2**	**7.4**	**38.3**	**6.0**	**9.1**
5. Херсонскій. кр. надѣльн.	656	16.990	3.411	13.579		11.349	25,9	5,2	17,3	5,0	8,3	200.087	6.042.627	1.120.480	4.922.140		4.862.114	30,2	5,6	24,3	5,4	9,0
владѣльч.	304	10.792	1.672	9.120		6.354	35,5	5,5	20,9	6,5	9,0	217.264	7.930.136	1.238.400	6.691.731		6.126.845	36,5	5,7	28,2	6,4	9,3
въ уѣздѣ	**960**	**27.782**	**5.083**	**22.699**	**0,07**	**17.703**	**28.9**	**5.3**	**18,4**	**5.5**	**8.6**	**417.351**	**13.972.763**	**2.358.879**	**11.613.871**	**33,65**	**10.988.959**	**33.5**	**5,7**	**26.3**	**5,9**	**9.2**
6. Александрійск. кр. надѣльн.	165	4.769	1.089	3.680		5.610	28,9	6,6	34,0	4,4	7,1	105.868	4.255.894	730.488	3.525.405		4.488.803	40,2	6,9	42,4	5,8	8,6
владѣльч.	1.882	106.521	13.174	93.347		77.538	56,6	7,0	41,2	8,1	9,3	59.721	3.326.460	441.936	2.884 525		3.541.455	55,7	7,4	59,3	7,5	9,8
въ уѣздѣ	**2.047**	**111.290**	**14.263**	**97.027**	**0,26**	**83.148**	**54.4**	**7,0**	**40.6**	**7,8**	**9.2**	**165.589**	**7.582.354**	**1.172.424**	**6.409.930**	**17,17**	**8.030.258**	**45.8**	**7.1**	**48.5**	**6.5**	**9.1**
Въ губерніи	**6.470**	**241.544**	**41.638**	**199.906**	**0,11**	**206.827**	**37,3**	**6,4**	**32.0**	**5.8**	**8,9**	**1213358**	**37.679.533**	**7.421.494**	**30.258.039**	**16,72**	**35.519.113**	**31.1**	**6.1**	**29.3**	**5.8**	**9.2**
кр. надѣльн.	2.878	72.743	17.634	55.109		73.585	25,3	6,1	25,6	4,1	8,5	588.260	16.597.599	3.610.798	12.986.800		15.824.933	28,2	6,1	26,9	4,6	8,9
владѣльч.	3.592	168.801	24.004	144.797		133.242	47,0	6,7	37,1	7,0	9,1	625.098	21.081.934	3.810.696	17.271.239		19.694.150	33.7	6.1	31,5	5,5	9.5

Уѣзды.	Овесъ. Avoine.										
	Посѣвная площадь 1896 г. въ десят.	Собрано.	Посѣяно.	Остатокъ. Абсолютный.	Остатокъ. На 1 душу населения об. п.	Собрано соломы.	На казен. десят. Собрано.	На казен. десят. Посѣяно.	На казен. десят. Соломы.	Урожай самъ.	Вѣсъ четверти. Пуд.
	Удовъ.										
	1	2	3	4	5	6	7	8	9	10	11
ДОНСК. ВОЙСКА ОБЛ.											
1. Ростов-ский. кр. надѣльн.	5.125	190.138	42.025	148.113		171.688	37,1	8,2	33,5	4,5	6,0
владѣльч.	5.792	301.184	48.653	252.531		273.692	52,0	8,4	47,3	6,2	6,0
въ уѣздѣ	**10.917**	**491.322**	**90.678**	**400.644**	**1,76**	**445.650**	**45.0**	**8,3**	**40.8**	**5.4**	**6.0**
2. Донец-кій. кр. надѣльн.	37.095	1.053.498	196.604	856.894		1.086.884	28,4	5,3	29,3	5,4	5,7
владѣльч.	7.859	271.921	45.782	226.139		245.201	34,6	5,8	31,2	6,0	5,9
въ уѣздѣ	**44.954**	**1.325.419**	**242.386**	**1.083.033**	**2,52**	**1.332 085**	**29.5**	**5.4**	**29,6**	**5.5**	**5.7**
3. Усть-Медвѣдиц. кр. надѣльн.	23.220	1.249.236	111.456	1.137.780		1.119.204	53,8	4,8	48,2	11,2	5,7
владѣльч.	1.802	134.790	10.452	124.338		130.285	74,8	5,8	72,3	12,9	6,0
въ уѣздѣ	**25.022**	**1.384.026**	**121.908**	**1 262.118**	**5,82**	**1.249.489**	**55,3**	**4,9**	**51,9**	**11.3**	**5.7**
4. Хопер-скій. кр. надѣльн.	34.040	2.563.212	231.472	2.331.740		2.301.104	75,3	6,8	67,6	11,1	5,6
владѣльч.	8.497	684.009	62.878	621.131		695.055	80,5	7,4	81,8	10,9	5,7
въ уѣздѣ	**42.537**	**3.247.221**	**294.350**	**2.952.871**	**13,6**	**2.996.159**	**76,3**	**6,9**	**70,4**	**11.1**	**5.6**
5. Черкас-скій. кр. надѣльн.	26.600	803.320	164.920	638.400		1.058.680	30,2	6,2	39,8	4,9	6,4
владѣльч.	1.496	39.494	8.607	30.887		46.376	26,4	5,7	31,0	4,6	6,1
въ уѣздѣ	**28.096**	**842.814**	**173.527**	**669.287**	**7,51**	**1.105.056**	**30 0**	**6,2**	**39,3**	**4.8**	**6.4**
6. 1-й Дон-ской. кр. надѣльн.	19.921	1.611.609	85.660	1.525.949		535.875	80,9	4,3	26,9	18,8	5,5
владѣльч.	901	42.978	4.415	38.563		18.741	47,7	4,9	20,8	9,7	6,0
въ уѣздѣ	**20.822**	**1.654.587**	**90.075**	**1.564.212**	**6,75**	**554.616**	**79.5**	**4.3**	**26.7**	**18.5**	**5.5**
7. 2-й Дон-ской. кр. надѣльн.	20.034	1.001.700	100.170	901.530		867.472	50,0	5,0	43,3	10,0	5,9
владѣльч.	6.319	281.827	34.755	247.072		214.846	44,6	5,5	34,0	8,1	5,9
въ уѣздѣ	**26.353**	**1.283.527**	**134.925**	**1.148.602**	**5,32**	**1.082.318**	**48.7**	**5.1**	**41,1**	**9.5**	**5.9**
8. Таганрогский. кр. надѣльн.	5.058	188.663	33.889	154.774		164.868	37,3	6,7	32,2	5,6	6,0
владѣльч.	17.282	836.449	122.702	713.747		748.311	48,4	7,1	43,3	6,8	6 4
въ уѣздѣ	**22.340**	**1.025.112**	**156.591**	**868.521**	**2,54**	**913.179**	**45 9**	**7.0**	**40.9**	**6,5**	**6.3**
9. Салькій. кр. надѣльн.	2.370	85.794	9.480	76.314		61.620	36,2	4,0	26,0	9,1	6,0
владѣльч.	6.378	290.837	26.150	264.687		254.482	45,6	4,1	39,9	11,1	6,2
въ уѣздѣ	**8.748**	**376.631**	**35.630**	**341.001**	**5,68**	**316.102**	**43.1**	**4,1**	**36,1**	**10.5**	**6.2**
Въ губерніи	**229.789**	**11.630.659**	**1.340.070**	**10.290.589**	**5,07**	**9.994.654**	**50.6**	**5.9**	**43.5**	**8.7**	**5,8**
кр. надѣльн.	143.463	8.747.170	975.676	7.771.494		7.367.395	50.4	5,6	42,5	9,0	5.7
владѣльч.	56.326	2.883.489	364.394	2.519.095		2.627.259	51,2	6,5	46,6	6,0	6,0
ХЕРСОНСКАЯ.											
1. Одес-скій. кр. надѣльн.	7.454	125.227	43.233	81.994		121.500	16,8	5,8	16,3	2,9	5,9
владѣльч.	11.723	135.987	69.166	66.821		153.571	11,6	5,9	13,1	2,0	6,2
въ уѣздѣ	**19.177**	**261.214**	**112.399**	**148.815**	**0,73**	**275.071**	**13.6**	**5.9**	**14.3**	**2.3**	**6,1**
2. Тирас-польский. кр. надѣльн.	1.169	13.911	7.131	6.780		21.743	11,9	6,1	18,6	2,0	6.2
владѣльч.	5.830	128.843	38.478	90.365		153.912	22,1	6,6	26,4	3,3	6,3
въ уѣздѣ	**6 999**	**142.754**	**45.609**	**97.145**	**0,49**	**175.655**	**20.4**	**6,5**	**25.1**	**3,1**	**6.3**
3. Анань-евскій. кр. надѣльн.	2.025	31.590	14.175	17.415		28.958	15,6	7,0	14,3	2,2	6,1
владѣльч.	6.475	187.128	43.383	143.745		184.538	28,9	6,7	28,5	4,3	6,3
въ уѣздѣ	**8.500**	**218.718**	**57.558**	**161.160**	**0,72**	**213.496**	**25.7**	**6.8**	**25.1**	**3,8**	**6,3**
4. Елисаветградск. кр. надѣльн.	24.654	982.897	199.535	783.362		854.800	39,9	8,1	34,7	4,9	5.9
владѣльч.	23.380	1.422.888	187.040	1.235.848		1.070.804	60,6	8,0	45,8	7,6	6,0
въ уѣздѣ	**48.014**	**2.405.785**	**386.575**	**2.019.210**	**4,34**	**1.925.604**	**50.1**	**8.1**	**40,1**	**6.2**	**6.0**
5. Херсонскій. кр. надѣльн.	2.277	99.733	13.890	85.843		69.676	43,8	6,1	30,6	7,2	6,3
владѣльч.	7.540	343.070	47.502	295.568		214.136	45,5	6,3	28,4	7,2	6,1
въ уѣздѣ	**9.817**	**442.803**	**61.392**	**381.411**	**1.10**	**283.812**	**45,1**	**6.3**	**28.9**	**7.2**	**6.1**
6. Александрійск. кр. надѣльн.	29.063	1.316.554	217.973	1.098.581		1.888.677	45,3	7,5	40,9	6,0	6,0
владѣльч.	12.543	804.006	96.581	707.425		649.727	64,1	7,7	51,8	8,3	5,9
въ уѣздѣ	**41.606**	**2.120.560**	**314.554**	**1.806.006**	**4,84**	**1.838.404**	**51.0**	**7,5**	**44,2**	**6.7**	**6.0**
Въ губерніи	**134.113**	**5.591.834**	**978.087**	**4.613.747**	**2,55**	**4.712.042**	**41,7**	**7,3**	**35,1**	**5,7**	**6.0**
кр. надѣльн.	66.622	2.569.912	495.937	2.073.975		2.285.354	38,6	7,4	34,3	5,2	6,0
владѣльч.	67.491	3.021.922	482.150	2.539.772		2.426.688	44,8	7,1	36,0	6,3	6,0

УѢЗДЫ.	Ячмень. Orge.											Полба. Épeautre.										Гречиха. Sarrasin.										
	Посѣвная площадь 1896 г. въ десят.	Собрано.	Посѣяно.	Остатокъ. Абсолютный.	Остатокъ. На 1 душу населения об. п.	Собрано соломы.	На казен. десят. Собрано.	На казен. десят. Посѣяно.	На казен. десят. Соломы.	Урожай самъ.	Вѣсъ четверти. Пуд.	Посѣвная площадь 1896 г. въ десят.	Собрано.	Посѣяно.	Остатокъ. Абсолютный.	Остатокъ. На 1 душу населения об. п.	Собрано соломы.	На казен. десят. Собрано.	На казен. десят. Посѣяно.	На казен. десят. Соломы.	Урожай самъ.	Вѣсъ четверти. Пуд.	Посѣвная площадь 1896 г. въ десят.	Собрано.	Посѣяно.	Остатокъ. Абсолютный.	Остатокъ. На 1 душу населения об. п.	Собрано соломы.	На казен. десят. Собрано.	На казен. десят. Посѣяно.	На казен. десят. Соломы.	Урожай самъ.	Вѣсъ четверти. Пуд.
	Пудовъ.											Пудовъ.											Пудовъ.										
	1	2	3	4	5	6	7	8	9	10	11	1	2	3	4	5	6	7	8	9	10	11	1	2	3	4	5	6	7	8	9	10	11
ДОНСК. ВОЙСКА ОБЛ.																																
1. Ростовскій. кр. надѣльн.	26.027	981.218	189.997	791.221		791.221	37,7	7,3	30,4	5,2	8,0	—	—	—	—		—	—	—	—	—	—	—	—	—	—		—	—	—	—	—	—
владѣльч.	22.128	1.197.125	159.322	1.037.803		860.779	54,1	7,2	38,9	7,5	7,9	—	—	—	—		—	—	—	—	—	—	2	173	12	161		120	86,4	6,0	60,0	14,4	7,2
въ уѣздѣ	**48.155**	**2.178.343**	**349.319**	**1.829.024**	8,05	**1.652.000**	**45.2**	**7.3**	**34.3**	**6.2**	**8,0**	—	—	—	—	—	—	—	—	—	—	—	**2**	**173**	**12**	**161**	0,00	**120**	**86.4**	**6.0**	**60.0**	**14.4**	**7.2**
2. Донецкій. кр. надѣльн.	68.957	2.599.679	434.429	2.165.250		1.841.152	37,7	6,3	26,7	6,0	8,3	77	2.672		2.372		2.025	34.7	3,9	26,3	8,9	6,0	908	38.136	4.812	33.324		18.160	42,0	5,3	20,0	8,0	7,5
владѣльч.	13.048	562.369	82.202	480.167		382.306	43,1	6,3	29,3	6,8	7,8	1	44		39		8	43,5	5,1	8,4	8,5	6,0	44	1.232	246	986		1.254	28,0	5,6	28,5	5,0	7,5
въ уѣздѣ	**82.005**	**3.162.048**	**516.631**	**2.645.417**	6,14	**2.223.458**	**38.6**	**6,3**	**27.1**	**6,1**	**8,2**	**78**	**2.716**		**2.411**	0,01	**2.033**	**34.8**	**3.9**	**26,1**	**8.9**	**6.0**	**952**	**39.368**	**5.058**	**34.310**	0,08	**19.414**	**41.4**	**5.3**	**20.4**	**7.8**	**7.5**
3. Усть-Медвѣд. кр. надѣльн.	39.717	2.410.822	214.472	2.196.350		1.560.878	60,7	5,4	39,3	11,2	8,1	—	—	—	—		—	97,5	6,0	15,0	—	6,0	4	122	16	106		150	30,6	4,0	37,4	7,6	7,5
владѣльч.	1.865	159.271	10.444	148.827		106.119	85,4	5,6	56,9	15,3	7,9	—	—	—	—		—	—	—	—	—	—	—	—	—	—		—	—	—	—	—	—
въ уѣздѣ	**41.682**	**2.570.093**	**224.916**	**2.345.177**	10,81	**1.666 997**	**61.7**	**5.4**	**40.0**	**11,4**	**8.1**	—	—	—	—	—	—	—	—	—	—	—	**4**	**122**	**16**	**106**	0,00	**150**	**30,6**	**4.0**	**37.4**	**7.6**	**7.5**
4. Хоперскій. кр. надѣльн.	67.654	5.649.109	446.516	5.202.593		4.235.140	83,5	6,6	62,6	12,7	7,6	9.544	686.214	62,6	624.178		515.376	71,9	6,5	54,0	11,1	6,5	4.086	161.397	15.118	146.279		182.236	39,5	3,7	44,6	10,7	7,1
владѣльч.	10.297	863.918	66.931	796.987		768.156	83,9	6,5	74,6	12,9	7,6	79	6.320		5.901		4.495	80,0	5,3	56,9	15,1	6,0	69	2.663	276	2.387		1.083	38,6	4,0	15,7	9,7	6,5
въ уѣздѣ	**77.951**	**6.513.027**	**513.447**	**5.999.580**	27,55	**5.003.296**	**83.6**	**6.6**	**64.2**	**12.7**	**7.6**	**9.623**	**692.534**	**62,4**	**630.079**	2,89	**519.871**	**72.0**	**6.5**	**54.0**	**11.1**	**6.5**	**4.155**	**164.060**	**15.394**	**148.666**	0,68	**183.319**	**39.5**	**3.7**	**44.1**	**10.7**	**7.1**
5. Черкасскій. кр. надѣльн.	67.850	2.205.125	420.670	1.784.455		2.123.705	32,5	6,2	31,3	5,2	8,5	—	—	—	—		—	107,5	10,8	50,0	—	6,0	—	—	—	—		—	—	—	—	—	—
владѣльч.	4.820	182.678	29.884	152.794		146.528	37,9	6,2	30,4	6,1	8,5	—	—	—	—		—	—	—	—	—	—	4	182	21	161		134	45,6	5,2	33,5	8,7	7,1
въ уѣздѣ	**72.670**	**2.387.803**	**450.554**	**1.937.249**	21,74	**2.270.233**	**32.9**	**6,2**	**31.1**	**5.3**	**8.5**	—	—	—	—	—	—	—	—	—	—	—	**4**	**182**	**21**	**161**	0,00	**134**	**45.6**	**5.2**	**33.5**	**8.7**	**7.1**
6. 1-й Донской. кр. надѣльн.	42.664	1.843.085	213.320	1.629.765		1.104.998	43,2	5,0	25,9	8,6	7,9	3	113		93		135	37,5	6,7	45,0	5,6	6,0	—	—	—	—		—	—	—	—	—	—
владѣльч.	2.120	102.608	10.600	92.008		41.764	48,4	5,0	19,7	9,7	7,5	—	—	—	—		—	—	—	—	—	—	—	—	—	—		—	—	—	—	—	—
въ уѣздѣ	**44.784**	**1.945.693**	**223.920**	**1.721.773**	7,42	**1.146.762**	**43.4**	**5.0**	**25.6**	**8.7**	**7.9**	**3**	**113**		**93**	0,00	**135**	**37.5**	**6.7**	**45.0**	**5.6**	**6.0**	—	—	—	—	—	—	—	—	—	—	—
7. 2-й Донской. кр. надѣльн.	17.482	933.539	69.928	863.611		550.683	53,4	4,0	31,5	13,4	8,2	—	—	—	—		—	—	—	—	—	—	—	—	—	—		—	17.0	2,1	45.0	—	9.0
владѣльч.	7.813	464.092	34.377	429.715		192.981	59,4	4,4	24,7	13,5	8,0	—	—	—	—		—	—	—	—	—	—	—	—	—	—		—	—	—	—	—	—
въ уѣздѣ	**25.295**	**1.397.631**	**104.305**	**1.293.326**	5,99	**743.664**	**55,3**	**4,1**	**29,4**	**13.4**	**8.1**	—	—	—	—	—	—	—	—	—	—	—	—	—	—	—	—	—	—	—	—	—	—
8. Таганрогскій. кр. надѣльн.	59.698	2.513 286	453.705	2.059.581		1.987.943	42,1	7,6	33,3	5,5	8,2	—	—	—	—		—	—	—	—	—	—	23	552	115	437		920	24,0	5,0	40,0	4,8	8,0
владѣльч.	114.765	6.277.646	883.691	5.393.955		4.131.540	54,7	7,7	36,0	7,1	8,0	23	1.421		1.301		752	61,8	5,2	32,7	11,8	6,0	347	10.237	1.839	8.398		10.410	29,5	5,3	30,0	5,6	7,0
въ уѣздѣ	**174.463**	**8.790.932**	**1337396**	**7.453.536**	21,22	**6.119.483**	**50,4**	**7,7**	**35,1**	**6.5**	**8.1**	**23**	**1.421**		**1.301**	0,00	**752**	**61.8**	**5.2**	**32,7**	**11.8**	**6.0**	**370**	**10.789**	**1.954**	**8.835**	0,03	**11.330**	**29.2**	**5.3**	**30.6**	**5.5**	**7.0**
9. Салъскій. кр. надѣльн.	2.679	114.125	12.323	101.802		69.654	42,6	4,6	24,0	9,3	8,1	—	—	—	—		—	—	—	—	—	—	—	—	—	—		—	—	—	—	—	—
владѣльч.	3.914	204.702	19.570	185.132		93.936	52,3	5,0	32,3	10,5	8,0	26	1.607		1.472		850	61,8	5,2	32,7	11,9	6,0	—	—	—	—		—	—	—	—	—	—
въ уѣздѣ	**6.593**	**318.827**	**31.893**	**286.934**	4,78	**163.590**	**48,4**	**4,8**	**24.8**	**10.1**	**8,0**	**26**	**1.607**		**1.472**	0,02	**850**	**61.8**	**5.2**	**32.7**	**11.9**	**6.0**	—	—	—	—	—	—	—	—	—	—	—
Въ губерніи	**573.528**	**29.264.397**	**3752381**	**25.512.016**	12,57	**20.989.483**	**51.0**	**6.6**	**36.6**	**7.8**	**8,2**	**9.753**	**698.391**	**63,0**	**635.356**	0,31	**523.641**	**71.6**	**6.4**	**53.7**	**11.1**	**6.5**	**5.487**	**214.694**	**22.455**	**192.239**	0,09	**214.467**	**39.1**	**4.1**	**39.1**	**9.6**	**7.2**
кр. надѣльн.	392.728	19.249.988	2455360	16.794.628		14.265.374	49,0	6,3	36,3	7,8	8,4	9.624	688 999	62,3	626.643		517.536	71 6	6,5	53,8	11,0	6,5	5.021	200.207	20.061	180.146		201.466	39.9	4,0	40,1	10,0	7,2
владѣльч.	180.800	10.014.409	1297021	8.717.388		6.724.109	55,4	7,2	37,2	7,7	7,9	129	9.392		8.713		6.105	72.8	5,3	47,3	13,8	6,0	466	14.487	2.394	12.093		13.001	31,1	5,1	27.9	6,1	6.9
ХЕРСОНСКАЯ.																																
1. Одесскій. кр. надѣльн.	40.880	817.600	216.664	600.936		527.352	20,0	5,3	12,9	3,8	7,6	2	8		2		—	4,0	5,1	—	—	8,0	12	60	60	—		84	5,0	5,0	7,0	1,0	8,0
владѣльч.	68.892	1.205.610	358.238	847.372		1.205 610	17,5	5,2	17,5	3,4	8,1	—	—	—	—		—	—	—	—	—	—	144	720	720	—		1.008	5,0	5,0	7,0	1,0	8,0
въ уѣздѣ	**109.772**	**2.023.210**	**574.902**	**1.448.308**	7,16	**1.732.962**	**18.4**	**5.2**	**15.8**	**3.5**	**7.9**	**2**	**8**		**2**	0,00	—	**4.0**	**5.1**	—	—	**8.0**	**156**	**780**	**780**	—	0,00	**1.092**	**5.0**	**5.0**	**7.0**	**1.0**	**8.0**
2. Тираспольскій. кр. надѣльн.	25.100	321.280	143.070	178.210		386.540	12,8	5,7	15,4	2,2	7,6	6	144		108		90	24.0	6,0	15,0	4,0	8,0	36	241	180	61		720	6,7	5,0	20,0	1,3	8,0
владѣльч.	40.038	856.809	224.213	632.596		868.825	21,4	5,6	21,7	3,8	8,0	2	29		17		37	14,5	6,0	18,3	2,4	7,7	125	838	625	213		2.500	6.7	5,0	20,0	1,3	8,0
въ уѣздѣ	**65.138**	**1.178.089**	**367.283**	**810.806**	4,06	**1.255.365**	**18,1**	**5.6**	**19.3**	**3.2**	**7.9**	**8**	**173**		**125**	0,00	**127**	**21,6**	**6.0**	**15.9**	**3.6**	**7.9**	**161**	**1.079**	**805**	**274**	0,00	**3.220**	**6,7**	**5.0**	**20.0**	**1.3**	**8.0**
3. Ананьевскій. кр. надѣльн.	25.064	423.582	155.397	268.185		363.428	16,9	6,2	14,5	2,7	7,7	8	192		144		120	24,0	6,0	15,0	4,0	8,0	244	2.782	732	2.050		5.490	11,4	3,0	22,5	3,8	8,0
владѣльч.	62.969	1.889.070	390.408	1.498.662		1.889.070	30,0	6,2	30,0	4,8	8,0	9	301		234		235	33,4	7,4	26,1	4,5	7,6	472	3.540	1.416	2.124		20.060	7,5	3,0	42,5	2,5	8,0
въ уѣздѣ	**88.033**	**2.312.652**	**545.805**	**1.766.847**	7,90	**2.252.498**	**26.3**	**6,2**	**25.6**	**4.2**	**7,9**	**17**	**493**		**378**	0,00	**355**	**29.0**	**6.8**	**20.9**	**4,3**	**7.7**	**716**	**6.322**	**2.148**	**4.174**	0,02	**25.550**	**8.8**	**3.0**	**35.7**	**2.9**	**8.0**
4. Елисаветградск. кр. надѣльн.	95.600	4.215.960	717.000	3.498.960		3.279.080	44,1	7,5	34,3	5,9	7,4	4	209		174		136	52,2	8,8	33,9	5,9	7,5	5.622	111.878	29.797	82.081		170.347	19,9	5,3	30,3	3,8	7,3
владѣльч.	40.929	2.811.822	311.060	2.500.762		1.944.128	68,7	7,6	47,5	9,0	8,2	382	19.940	3,5	16.578		12.950	52.2	8.8	33,9	5.9	7,5	2.388	78.565	13.850	64.715		65.192	32.9	5,8	27,3	5,7	7,3
въ уѣздѣ	**136.529**	**7.027.782**	**1028060**	**5.999.722**	12,88	**5.223.208**	**51.5**	**7.5**	**38.3**	**6.8**	**7.7**	**386**	**20 149**	**3,3**	**16.752**	0,04	**13.086**	**52.2**	**8.8**	**33.9**	**5.9**	**7.5**	**8.010**	**190.443**	**43.647**	**146.796**	0,32	**235.539**	**23.8**	**5.4**	**29.4**	**4.4**	**7.3**
5. Херсонскій. кр. надѣльн.	105.996	4.706.222	625.376	4.080.846		2.374 310	44,4	5,9	22,4	7,5	7,7	—	—	—	—		—	—	—	—	—	—	—	—	—	—		—	—	—	—	—	—
владѣльч.	99.266	4.873.961	575.743	4.298.218		3.136.806	49,1	5,8	31,6	8,5	7,9	66	2.013		1.637		2.198	30,5	5,7	33,3	5,4	7,6	56	1.635	308	1.327		1.646	29.2	5,5	29,4	5,3	7,3
въ уѣздѣ	**205.262**	**9.580.183**	**1201119**	**8.379.064**	24,27	**5.511.116**	**46.7**	**5.8**	**26.8**	**8.0**	**7.8**	**66**	**2.013**		**1.637**	0,00	**2.198**	**30,5**	**5.7**	**33.3**	**5.4**	**7.6**	**56**	**1.635**	**308**	**1.327**	0,00	**1.646**	**29.2**	**5.5**	**29.4**	**5.3**	**7.3**
6. Александрійск. кр. надѣльн.	51.091	2.288.877	367.855	1.921.022		2.140.713	44,8	7,2	41,9	6,2	7,3	—	—	—	—		—	—	—	—	—	—	8.328	155.734	47.470	108.264		259.834	18.7	5,7	31,2	3,3	6,5
владѣльч.	14 689	881.340	108.699	772.641		652.192	60,0	7,4	44,4	8,1	6,9	337	17.591	2,9	15.299		7.549	52,2	6.8	22.4	7.7	8.3	1.822	46.279	9.474	36.805		57.211	25.4	5,2	31,4	4,9	7.3
въ уѣздѣ	**65.780**	**3.170.217**	**476.554**	**2.693.663**	7,21	**2.792.905**	**48,2**	**7,2**	**42.5**	**6.7**	**7,2**	**337**	**17.591**	**2,9**	**15.299**	0,04	**7.549**	**52,2**	**6.8**	**22.4**	**7.7**	**8.3**	**10.150**	**202.013**	**56.944**	**145.069**	0,39	**317.045**	**19.9**	**5.6**	**31,2**	**3.5**	**6.7**
Въ губерніи	**670.514**	**25.292.133**	**4193723**	**21.098.410**	11,66	**18.768.054**	**37.7**	**6.3**	**28.0**	**6.0**	**7.7**	**816**	**40.427**	**6,2**	**34.189**	0,02	**23.315**	**49,5**	**7.6**	**28.6**	**6.5**	**7.8**	**19.249**	**402.272**	**104.632**	**297.640**	0,16	**584 092**	**20.9**	**5.4**	**30.3**	**3.8**	**7.0**
кр. надѣльн.	343.731	12.773.521	2225362	10.548.159		9.071.423	37,2	6,5	26,4	5.7	7,5	20	553		424		346	25,7	6,5	17,3	4.0	7,8	14.242	270.695	78.239	192.456		436.475	19,0	5,5	30,6	3,5	6,8
владѣльч.	326.783	12.518.612	1968361	10.550.251		9.696.631	38,3	6,0	29,6	6,4	7.9	796	39.874	6,4	33.765		22.969	50.1	7,7	28.9	6,5	7,8	5.007	131.577	26.393	105.184		147.617	26,3	5,3	29,5	5,0	7,4

УѢЗДЫ.	Просо. Millet.											Кукуруза. Blé de maïs.										Горохъ. Pois.									
	Посѣвная площадь 1896 г. въ десят.	Собрано.	Посѣяно.	Остатокъ. Абсолютный.	Остатокъ. На 1 душу населенія об. п.	Собрано соломы.	На казен. десят. Собрано.	На казен. десят. Посѣяно.	На казен. десят. Соломы.	Урожай самъ.	Вѣсъ четверти. Пуд.	Посѣвная площадь 1896 г. въ десят.	Собрано.	Посѣяно.	Остатокъ. Абсолютный.	Остатокъ. На 1 душу населенія об. п.	Собрано соломы.	На казен. десят. Собрано.	На казен. десят. Посѣяно.	На казен. десят. Соломы.	Урожай самъ.	Вѣсъ четверти. Пуд.	Посѣвная площадь 1896 г. въ десят.	Собрано.	Посѣяно.	Остатокъ. Абсолютный.	Остатокъ. На 1 душу населенія об. п.	Собрано соломы.	На казен. десят. Собрано.	На казен. десят. Посѣяно.	На казен. десят. Соломы.	Урожай самъ.	Вѣсъ четверти. Пуд.
	Удовъ.											Удовъ.											Удовъ.									
	1	2	3	4	5	6	7	8	9	10	11	1	2	3	4	5	6	7	8	9	10	11	1	2	3	4	5	6	7	8	9	10	11
ДОНСК. ВОЙСКА ОБЛ.																																	
1. Ростов- кр. надѣльн.	69	5.272	193	5.079		2.891	76,4	2,8	41,9	22,5	10,0	—	—	—	—		—	—	—	—	—	—	54	4.320	432	3.888		4.320	80,0	8,0	80,0	10,0	10,0
скій. владѣльч.	248	21.700	570	21.130		10.515	87,5	2,3	42,4	38,1	10,0	204	5.834	428	5.406		6.202	28,6	2,1	30,4	13,6	10,0	21	1.149	113	1.036		905	54,7	5,4	43,1	10,2	10,0
въ уѣздѣ	**317**	**26.972**	**763**	**26.209**	**0,12**	**13.406**	**85,1**	**2.4**	**42,3**	**35,3**	**10,0**	**204**	**5.834**	**428**	**5.406**	**0,02**	**6.202**	**28,6**	**2,1**	**30,4**	**13,6**	**10.0**	**75**	**5.469**	**545**	**4.924**	**0,02**	**5.225**	**72,9**	**7,3**	**69,7**	**10,0**	**10.0**
2. Донец- кр. надѣльн.	17.943	931.242	37.680	893.562		615.445	51,9	2,1	34,3	24,7	9,6	115	1.725	219	1.506		2.323	15,0	1,9	20,2	8,0	10,0	2.434	97.117	13.387	83.730		109.287	39,9	5,5	44,9	7,3	10,0
кій. владѣльч.	3.865	210.256	8.117	202.139		136.435	54,4	2,1	35,3	25,9	9,7	141	13.451	268	13.183		8.460	95,4	1,9	60,0	50,2	9,7	234	10.226	1.147	9.079		6.880	43,7	4,9	29,4	8,9	10,0
въ уѣздѣ	**21.808**	**1.141.498**	**45.797**	**1.095.701**	**2,55**	**751.880**	**52,3**	**2,1**	**34 5**	**24,9**	**9,6**	**256**	**15.176**	**487**	**14.689**	**0,03**	**10.783**	**59,3**	**1.9**	**42,1**	**31,2**	**9.7**	**2.668**	**107.343**	**14.534**	**92.809**	**0,22**	**116.167**	**40,2**	**5,4**	**43.5**	**7.4**	**10,0**
3. Усть- кр. надѣльн.	28.812	1.996 672	54.743	1.941.929		1.172.648	69,3	1,9	40,7	36,5	9,9	—	—	—	—		—	44,0	1,1	27,5	—	10,0	1.112	74.170	6.561	67.609		49.039	66,7	5,9	44,1	11,3	10,5
Медвѣдиц. владѣльч.	1.669	115.662	3.004	112.658		69.931	69,3	1,8	41,9	38,5	9,5	—	—	—	—		—	—	—	—	—	—	26	1.282	140	1.142		866	49,3	5,4	33,3	9,1	10,0
въ уѣздѣ	**30.481**	**2.112.334**	**57.747**	**2.054.587**	**9,47**	**1.242.579**	**69.3**	**1,9**	**40,8**	**36.5**	**9,9**	—	—	—	—		—	—	—	—	—	—	**1.138**	**75.452**	**6.701**	**68.751**	**0,32**	**49.905**	**66,3**	**5.9**	**43,9**	**11,2**	**10,5**
4. Хопер- кр. надѣльн	32.043	2.605.096	86.516	2.518.580		1.663.032	81,3	2,7	51,9	30,1	9,9	55	2.651	127	2.524		2.228	48,2	2,3	40,5	21,0	9,9	2.734	188.646	16.131	172.515		153.104	69,0	5,9	56,0	11,7	10,1
скій. владѣльч.	1.990	155.419	5.174	150.245		107.062	78,1	2,6	53,8	30,0	9,8	—	—	—	—		—	—	—	—	—	—	235	19.529	1.410	18.119		10.716	83,1	6,0	45,6	13,8	10,2
въ уѣздѣ	**34.033**	**2.760.515**	**91.690**	**2.668.825**	**12,25**	**1.770.094**	**81.1**	**2.7**	**52,0**	**30.1**	**9,9**	**55**	**2.651**	**127**	**2.524**	**0,01**	**2.228**	**48,2**	**2,3**	**40.5**	**21,0**	**9,9**	**2.969**	**208.175**	**17.541**	**190.634**	**0,88**	**163.820**	**70,1**	**5.9**	**55.5**	**11.9**	**10.1**
5. Черкас- кр. надѣльн.	15.059	704.761	25.600	679.161		650.549	46,8	1,7	43,2	27,5	10,0	1.707	198.012	6.417	191.595		157.556	116,0	3,8	92,3	30,9	10,0	1.841	80.636	9.205	71.431		147.280	43,8	5,0	80,0	8,8	10,0
скій. владѣльч.	555	26.474	1.110	25.364		15.707	47,7	2,0	28,3	23,9	10,0	58	3.503	162	3.341		3.022	60,4	2,8	52,1	21,6	9,9	170	8.585	850	7.735		8.160	50.5	5,0	48,0	10,1	10,0
въ уѣздѣ	**15.614**	**731.235**	**26.710**	**704.525**	**7,91**	**666.256**	**46,8**	**1,7**	**42,7**	**27,5**	**10,0**	**1.765**	**201.515**	**6.579**	**194.936**	**2,19**	**160.578**	**114,2**	**3,7**	**91,0**	**30,6**	**10,0**	**2.011**	**89.221**	**10.055**	**79.166**	**0,90**	**155.440**	**44,4**	**5,0**	**77,3**	**8,9**	**10,0**
6. 1-й Дон- кр. надѣльн.	7.731	466.952	10.823	456.129		303.828	60,4	1,4	39,3	43,1	9,4	90	7.920	223	7.695		6.345	88,0	2,5	70,5	35,2	10,0	1.427	58.650	7.991	50.659		41.648	41,1	5,6	29,2	7,3	9,7
ской. владѣльч.	554	42.159	886	41 273		11.080	76,1	1,6	20,0	47,6	9,7	5	201	12	249		241	52,1	2,3	48,2	22,7	10,0	66	2.930	356	2.574		2.706	44,4	5,4	41,0	9,1	9,6
въ уѣздѣ	**8.285**	**509.111**	**11.709**	**497.402**	**2,15**	**314.908**	**61,4**	**1,4**	**38,0**	**43.9**	**9,4**	**95**	**8.181**	**237**	**7.944**	**0,03**	**6.586**	**86,1**	**2.5**	**69,3**	**34,5**	**10,0**	**1.493**	**61.580**	**8.347**	**53.233**	**0,23**	**44.354**	**41,3**	**5.6**	**29.7**	**7.4**	**9,7**
7. 2-й Дон- кр. надѣльн.	16.029	1.073.943	19.235	1.054.708		676.424	67.0	1,2	42,2	55,8	9,7	21	953	4	909		844	45,4	2,1	40,2	21,6	10,0	2.744	137.200	13.720	123.480		148.999	50.0	5,0	54,3	10,0	10,0
ской. владѣльч.	4.965	333.648	6.455	327.193		301.376	67,2	1,3	60,7	51,7	9,5	1	43	2	41		39	43,2	2,0	38,5	21,6	9,9	279	14.229	1.367	12.862		16.740	51,0	4,9	60,0	10,4	10,0
въ уѣздѣ	**20.994**	**1.407.591**	**25.690**	**1.381.901**	**6,40**	**977.800**	**67,0**	**1,2**	**46,6**	**55,8**	**9,7**	**22**	**996**	**46**	**950**	**0,00**	**883**	**45,3**	**2,1**	**40,1**	**21.6**	**10,0**	**3.023**	**151.429**	**15.087**	**136.342**	**0,63**	**165.739**	**50.1**	**5,0**	**54,8**	**10,0**	**10.0**
8. Таган- кр. надѣльн.	1,629	72.979	3.910	69.069		57.178	44,8	2,4	35,1	18,7	9,9	57	2.770	114	2.656		2.639	48,6	2,0	46,3	24,3	10,0	334	10.855	2.371	8.484		6.820	32,5	7,1	20,0	4,6	10,0
рогскій. владѣльч.	3.163	208.442	6.908	200.534		124.306	65.9	2,5	39,3	26,4	10,0	2.026	122.978	4.457	118.521		106.973	60,7	2,2	52,8	27,6	9,8	421	24.586	2.863	21.723		12.630	58,4	6,8	30,0	8,6	10,0
въ уѣздѣ	**4.792**	**281.421**	**11.818**	**269.603**	**0,79**	**181.484**	**58.7**	**2,5**	**37,9**	**23,8**	**10,0**	**2.083**	**125.748**	**4.571**	**121.177**	**0,35**	**109.612**	**60,4**	**2.2**	**52,6**	**27.5**	**9,8**	**755**	**35.441**	**5.234**	**30.207**	**0,09**	**19.450**	**47,0**	**6.9**	**25.8**	**6.8**	**10.0**
9. Саль- кр. надѣльн.	2.135	120.841	3.203	117.638		68.320	56,6	1,5	32,0	37,7	9,8	—	—	—	—		—	—	—	—	—	—	159	6.710	716	5.994		2.862	42,2	4,5	18,0	9,4	10,0
скій. владѣльч.	2.291	183.738	3.437	180.301		89 120	80,2	1,5	38,9	53,5	9,9	—	—	—	—		—	—	—	—	—	—	58	3.318	255	3.063		3.335	57,2	4,4	57,5	13,0	10,0
въ уѣздѣ	**4.426**	**304.579**	**6.640**	**297.939**	**4,97**	**157.440**	**68,8**	**1,5**	**35,6**	**45,9**	**9,9**	—	—	—	—		—	—	—	—	—	—	**217**	**10.028**	**971**	**9.057**	**0,02**	**6.197**	**46,2**	**4,5**	**28,6**	**10,3**	**10,0**
Въ губерніи	**140.750**	**9.275.256**	**278.564**	**8.996.692**	**4,43**	**6.075.847**	**65.9**	**2,0**	**43,2**	**33,3**	**9.8**	**4.480**	**360.101**	**12.475**	**347.626**	**0,17**	**296.872**	**80,4**	**2,8**	**66,3**	**28,9**	**9.9**	**14.349**	**744.138**	**79.015**	**665.123**	**0,33**	**726.297**	**51,9**	**5,5**	**50,6**	**9,4**	**10,1**
кр. надѣльн.	121.450	7.977.758	241.903	7.735.855		5.210.315	65,7	2,0	42,9	33,0	9,8	2.045	214.031	7.140	206.885		171.935	104,7	3,5	84,1	30,0	10,0	12.839	658.304	70.514	587.790		663.359	51,3	5,5	51,7	9,3	10,1
владѣльч.	19.300	1.297.498	36.661	1.260.837		765.532	67,2	1,9	39,7	35,4	9,7	2.435	146.070	5.325	140.741		124.937	60,0	2,2	51,3	27,4	9,8	1.510	85.834	8.501	77.333		62.938	56,8	5,6	41,7	10,1	10,0
ХЕРСОНСКАЯ.																																	
1. Одес- кр. надѣльн.	222	821	333	488		1.709	3.7	1,5	7,7	2,5	10,7	7.030	80.845	7.733	73.112		171.532	11,5	1,1	24,4	10,5	9,8	17	541	105	436		445	31,8	6,2	26,2	5,1	9,7
скій. владѣльч.	2.651	19.352	3.711	15.641		22 268	7,3	1,4	8,4	5,2	9,3	3.562	21.728	3.918	17.810		35.264	6,1	1,1	9,9	5,5	10,3	9	346	46	300		235	38.4	5,1	26,1	7,5	9,8
въ уѣздѣ	**2.873**	**20.173**	**4.044**	**16.129**	**0,08**	**23.977**	**7.0**	**1,4**	**8,3**	**5.0**	**9,3**	**10.592**	**102.573**	**11.651**	**90.922**	**0,45**	**206.796**	**9.7**	**1,1**	**19.5**	**8.8**	**9.9**	**26**	**887**	**151**	**736**	**0,00**	**680**	**34,1**	**5.8**	**26,2**	**5.9**	**9.7**
2. Тирас- кр. надѣльн.	364	1.492	437	1.055		8.044	4,1	1,2	22,1	3,4	10,7	19.967	97.838	23.960	73.878		654.918	4.9	1,2	32,8	4,1	9,8	64	1.299	352	947		1.536	20.3	5,5	24,0	3,7	10,0
польскій. владѣльч.	1.561	20.917	2.498	18.419		45.113	13,4	1,6	28,9	8,4	9,4	26.029	377.421	31.233	346.186		861.560	14,5	1,2	33,1	12,1	10,0	55	1.117	303	814		1.320	20,3	5,5	24,0	3,7	10,0
въ уѣздѣ	**1.925**	**22.409**	**2.935**	**19.474**	**0,10**	**53.157**	**11.6**	**1,5**	**27.6**	**7.6**	**9,4**	**45.996**	**475.259**	**55.196**	**420.064**	**2,11**	**1.516.478**	**10.3**	**1,2**	**33,0**	**8,6**	**10,0**	**119**	**2.416**	**655**	**1.761**	**0,01**	**2.856**	**20,3**	**5.5**	**24,0**	**3,7**	**10.0**
3. Анань- кр. надѣльн.	516	4.747	722	4.025		7.224	9,2	1,4	14,0	6,6	9,9	13.815	251.435	19.342	232.091		407 543	18,2	1,4	29,5	13,0	9,7	130	2.262	572	1.690		1.495	17,4	4.4	11,5	4.0	9,8
евскій. владѣльч.	3.972	84.206	6.355	77.851		108.038	21,2	1,6	27,2	13,3	9,6	16.211	299.904	22.695	277.209		387.443	18,5	1,4	23,9	13,2	10,0	132	3.722	620	3.102		2.310	28,2	4,7	17,5	6.0	9,8
въ уѣздѣ	**4.488**	**88.958**	**7.077**	**81.876**	**0,37**	**115.262**	**19,8**	**1.6**	**25,7**	**12.6**	**9,6**	**30.026**	**551.337**	**42.037**	**509.300**	**2,28**	**794.986**	**18.4**	**1,4**	**26,5**	**13,1**	**9.9**	**262**	**5.984**	**1.192**	**4.792**	**0,02**	**3.805**	**22 8**	**4.5**	**14.5**	**5.0**	**9.8**
4. Елиса- кр. надѣльн.	9.214	349.211	24.878	324.333		341.839	37,9	2,7	37,1	14,0	9,6	1.465	85.410	2.198	83.212		65.339	58,3	1,5	44,6	38,9	9,7	801	30.518	7.369	23.149		35.805	38,1	9.2	44,7	4,1	9,6
ветград. владѣльч.	7.726	354.623	18.542	336.081		345.252	45.9	2,4	44,7	19,1	9,5	2.298	84.566	3.677	80.889		87.554	36,8	1,6	38,1	23,0	9,7	500	20.700	3.050	17.650		22.050	41.4	6,1	44,1	6,8	9,8
въ уѣздѣ	**16.940**	**703.834**	**43.420**	**660.414**	**1,42**	**687.091**	**41,6**	**2,6**	**40,6**	**16,2**	**9,6**	**3.763**	**169.976**	**5.875**	**164.101**	**0,35**	**152.893**	**45,2**	**1,6**	**40.6**	**28.9**	**9,7**	**1.301**	**51.218**	**10.419**	**40.799**	**0,09**	**57.855**	**39.4**	**8,0**	**44.5**	**4.9**	**9,7**
5. Херсон- кр. надѣльн.	7.873	262.958	14.959	247.999		175 568	33.4	1,9	22,3	17,6	9,8	975	56.745	1.560	55.185		47.873	58,2	1,6	49.1	36,4	10,2	699	28.170	3.495	24.675		8.178	40,3	5,0	11,7	8,1	9,9
скій. владѣльч.	9.579	313.233	18.200	295.033		241.391	32,7	1,9	25,2	17.2	9,6	2.376	99.317	3.320	95.991		166.082	41,8	1,4	69.9	29.9	9.7	241	8.459	1.181	7.278		2.772	35.1	4,9	11,5	7,2	10,0
въ уѣздѣ	**17.452**	**576.191**	**33.159**	**543.032**	**1,57**	**416.959**	**33.0**	**1,9**	**23,9**	**17,4**	**9,7**	**3.351**	**156.062**	**4.880**	**151.176**	**0,44**	**213.955**	**46,6**	**1,5**	**63,8**	**31,9**	**9,8**	**940**	**36.629**	**4.676**	**31.953**	**0,09**	**10.950**	**39,0**	**5,0**	**11,6**	**7,8**	**9,9**
6. Алек- кр. надѣльн.	13.064	488.594	36.579	452.015		544.769	37,4	2,8	41,7	13,4	8,9	122	9.516	244	9.272		8.540	78,0	2,0	70.0	39,0	8,3	579	24.897	3.937	20.960		22.523	43,0	6,8	38,9	6,3	9,1
сандрійск. владѣльч.	6.256	363.474	16.891	346.583		258.373	58,1	2,7	41,3	21,5	9,6	1.160	72.616	2.784	69.832		56.608	62,6	2,4	48,8	26,1	9.5	145	9.744	595	9.149		4.829	67,2	4.1	33,3	16.4	9,6
въ уѣздѣ	**19.320**	**852.068**	**53.470**	**798.598**	**2,14**	**803.142**	**44,1**	**2,8**	**41,6**	**15.9**	**9,2**	**1.282**	**82.132**	**3.028**	**79.104**	**0,21**	**65.148**	**64,1**	**2,4**	**50,8**	**27,1**	**9,5**	**724**	**34.641**	**4.532**	**30.109**	**0,08**	**27.352**	**47.8**	**6.3**	**37,8**	**7,6**	**9.2**
Въ губерніи	**62.998**	**2.263.628**	**144.105**	**2.119.523**	**1,17**	**2.099.588**	**35,9**	**2 3**	**33,3**	**15.7**	**9,4**	**95.010**	**1.537.339**	**122.672**	**1.414.667**	**0,78**	**2.950.256**	**16,2**	**1,3**	**31,1**	**12,5**	**9,9**	**3.372**	**131.775**	**21.625**	**110.150**	**0,06**	**103.498**	**39,1**	**6,4**	**30,7**	**6,1**	**9.6**
кр. надѣльн.	31.253	1.107.823	77.908	1.029.915		1.079.153	35,4	2,6	34,5	14,2	9,3	43.374	581.787	55.037	526.750		1.355.745	13,4	1,3	31,3	10,6	9,8	2.290	87.687	15.830	71.857		69.982	38,3	6,9	30,6	5,5	9,5
владѣльч.	31.745	1.155.805	66.197	1.089 608		1.020.435	36,4	2,1	32,1	17,5	9,6	51.636	955.552	67.635	887.917		1.594.511	18,5	1,3	30.9	14.1	9,9	1.082	44.088	5.795	38.293		33.516	40,7	5.4	31,0	7,6	9,8

УѢЗДЫ.	Чечевица. Lentille.											Бобы. Fèves.										Картофель. Pommes de terre.									
	Посѣвная площадь 1896 г. въ десят.	Собрано.	Посѣяно.	Остатокъ. Абсолютный.	Остатокъ. На 1 душу населенія об. п.	Собрано соломы.	На казен. десят. Собрано.	На казен. десят. Посѣяно.	На казен. десят. Соломы.	Урожай самъ.	Вѣсъ четверти. Пуд.	Посѣвная площадь 1896 г. въ десят.	Собрано.	Посѣяно.	Остатокъ. Абсолютный.	Остатокъ. На 1 душу населенія об. п.	Собрано соломы.	На казен. десят. Собрано.	На казен. десят. Посѣяно.	На казен. десят. Соломы.	Урожай самъ.	Вѣсъ четверти. Пуд.	Посѣвная площадь 1896 г. въ десят.	Собрано.	Посѣяно.	Остатокъ. Абсолютный.	Остатокъ. На 1 душу населенія об. п.	На каз. десят. Собрано.	На каз. десят. Посѣяно.	Урожай самъ.	Вѣсъ четверти. Пуд.
	Пудовъ.											Пудовъ.										Пудовъ.									
	1	2	3	4	5	6	7	8	9	10	11	1	2	3	4	5	6	7	8	9	10	11	1	2	3	4	5	6	7	8	9
ДОНСК. ВОЙСКА ОБЛ.																															
1. Ростов-ский. кр. надѣльн.	20	1.440	132	1.308		818	72,0	6,6	40,9	10,9	10,0	—	—	—	—		—	—	—	—	—	—	1.134	531.959	86.071	445.888		469,1	75,9	6,2	10,0
владѣльч.	7	343	39	304		198	49,0	5,5	28,3	8,8	10,0	11	535										670	305.520	45.895	259.625		456,0	68,5	6,7	9,9
въ уѣздѣ	**27**	**1.783**	**171**	**1.612**	**0,01**	**1.016**	**66,0**	**6,3**	**37,6**	**10,4**	**10,0**	**11**	**535**		478	0,00	499	48,6	5,2	45,4	9,3	9,9	**1.804**	**837.479**	**131.966**	**705.513**	**3,10**	**464.2**	**73.2**	**6.3**	**10.0**
2. Донец-кій. кр. надѣльн.	1.226	39.600	5.517	34.083		43.278	32,3	4,5	35,5	7,2	10,0	250	11.825		10.700		15.000	47,3	4,5	60,0	10,5	10,0	7.633	3.337.911	521.334	2.816.577		437.3	68,3	6,4	9,7
владѣльч.	176	6.633	739	5.914		3.432	37,8	4,2	19,5	9,0	9,6	24	2.141		2.002		1.517	89,2	5,8	63,2	15,4	10,0	953	359.562	51.748	307.814		377,4	54,3	7,0	9,6
въ уѣздѣ	**1.402**	**46.253**	**6.256**	**39.997**	**0,09**	**46.710**	**33.0**	**4.5**	**33.3**	**7.3**	**9,9**	**274**	**13.966**		**12.702**	**0,03**	**16.517**	**51.0**	**4.6**	**60.3**	**11.0**	**10.0**	**8.586**	**3.697.473**	**573.082**	**3.124.391**	**7,28**	**430.6**	**67.2**	**6.4**	**9.7**
3. Усть-Медвѣдиц. кр. надѣльн.	109	11.391	687	10.704		2.910	104,5	6,3	26,7	16,6	10,5	—	—	—	—		—	—	—	—	—	—	2.744	1.101.716	187.141	914.575		401,5	68,2	5,9	10,1
владѣльч.	21	1.029	116	913		594	49,0	5,5	28,3	8,9	10,0	1	42		37		50	42,3	4,9	50,1	8,6	10,0	70	23.527	3.269	20.258		336,1	46,7	7,2	10,0
въ уѣздѣ	**130**	**12.420**	**803**	**11.617**	**0,05**	**3.504**	**95.5**	**6,2**	**27.0**	**14.2**	**10.5**	**1**	**42**		**37**	**0,00**	**50**	**42,3**	**4,9**	**50,1**	**8.6**	**10.0**	**2.814**	**1.125.243**	**190.410**	**934.833**	**4,31**	**399.9**	**67.7**	**5.9**	**10.1**
4. Хопер-скій. кр. надѣльн.	311	14.399	1.265	13.134		6.158	46,3	4,1	19,8	11,3	9,8	32	1.603		1.437		1.427	50,1	5,2	44,6	9,6	9,8	5.924	3.009.984	404.609	2.605.375		508,1	68,3	7,4	9,5
владѣльч.	111	5.384	611	4.773		2.664	48,5	5,5	24,0	8,8	9,8	1	50		45		40	50,0	4,6	40,2	10,9	10,0	743	382.348	47.924	334.424		514,6	64,5	7,6	9,2
въ уѣздѣ	**422**	**19.783**	**1.876**	**17.907**	**0,08**	**8.822**	**47.0**	**4.4**	**20.9**	**10.7**	**9.8**	**33**	**1.653**		**1.482**	**0,01**	**1.467**	**50.1**	**5,1**	**44.5**	**9.7**	**9.8**	**6.667**	**3.392.332**	**452.533**	**2.939.799**	**13,50**	**508.7**	**67.9**	**7,4**	**9,5**
5. Черкас-скій. кр. надѣльн.	1.274	61.025	5.988	55.037		101.920	47,9	4,7	80,0	10,2	10,0	78	3.448		3.144		3.159	44,2	3,9	40,5	11,3	10,0	5.691	2.110.421	294.938	1.815.483		372,8	52,1	7,2	9,9
владѣльч.	70	3.430	385	3.045		1.981	49,0	5,5	28,3	8,9	10,0	25	953		865		803	38,1	3,5	32,1	10,9	10,0	641	204.287	29.550	174.737		318,7	46,1	6,9	10,0
въ уѣздѣ	**1.344**	**64.455**	**6.373**	**58.082**	**0,65**	**102.901**	**48.0**	**4.7**	**76.6**	**10,1**	**10.0**	**103**	**4.401**		**4.009**	**0,05**	**3.962**	**42,7**	**3.8**	**38 5**	**11.2**	**10.0**	**6.302**	**2.314.708**	**324.488**	**1.990.220**	**22,45**	**367.3**	**51.5**	**7.1**	**9,9**
6. 1-й Дон-ской. кр. надѣльн.	763	43.110	4.502	38.608		32.809	56,5	5,9	43,0	9,6	9,5	132	12.421		11.735		6.653	94,1	5,2	50,4	18,1	10,0	4.877	1.746.941	212.637	1.534.304		358,2	43,6	8,2	9,2
владѣльч.	21	1.235	107	1.128		605	58,8	5,1	28,8	11,5	9,5	1	10		5		10	10,0	5,2	10,2	1,9	10,0	97	39.052	6.014	33.038		402,6	62,0	6,5	10,0
въ уѣздѣ	**784**	**44.345**	**4.609**	**39.736**	**0,17**	**33.414**	**56.6**	**5.9**	**42.6**	**9.6**	**9.5**	**133**	**12.431**		**11.740**	**0,05**	**6.663**	**93,5**	**5.2**	**50.1**	**18.0**	**10,0**	**4.974**	**1.785.993**	**218.651**	**1.567.342**	**6,93**	**359.1**	**44.0**	**8,2**	**9,2**
7. 2-й Дон-ской. кр. надѣльн.	892	48.792	4.192	44.605		42.548	54,7	4,7	47,7	11,6	10,7	5	206		186		177	41,2	4,0	35,4	10,3	10,0	5.179	1.883.602	362.530	1.521.072		363,7	70,0	5,2	9,6
владѣльч.	63	945	397	548		473	15,0	6,3	7,5	2,4	10,0	—	—	—	—		—	—	—	—	—	—	365	206.006	33.726	171.280		564,4	92,4	6,1	10,0
въ уѣздѣ	**955**	**49.737**	**4.589**	**45.148**	**0,21**	**43.021**	**52,1**	**4,8**	**45.0**	**10.9**	**10,7**	**5**	**206**		**186**	**0,00**	**177**	**41,2**	**4,0**	**35.4**	**10.3**	**10.0**	**5.544**	**2.089.608**	**396.256**	**1.693.352**	**7,84**	**376.9**	**71.1**	**5.3**	**9.6**
8. Таган-рогскій. кр. надѣльн.	341	11.628	2.046	9.582		11.935	34,1	6,0	35,0	5,6	10,0	53	2.549		2.332		2.099	48,1	4,1	39,6	11,8	9,9	3.511	1.773.055	301.946	1.471.109		505,0	86,0	5,9	9,6
владѣльч.	326	16.789	1.826	14.963		16.300	51,5	5,6	50,0	9,2	10,0	205	10.353		9.533		9.307	50,5	4,0	45,4	12,6	10,1	5.451	2.535.260	401.194	2.134.066		465,1	73,6	6,3	9,9
въ уѣздѣ	**667**	**28.417**	**3.872**	**24.545**	**0,07**	**28.235**	**42.6**	**5.8**	**42.3**	**7.3**	**10.0**	**258**	**12.902**		**11.865**	**0,03**	**11.406**	**50.0**	**4.0**	**44,2**	**12.4**	**10,1**	**8.962**	**4.308.315**	**703.140**	**3.505.175**	**10,27**	**480.7**	**79.6**	**6.1**	**9.8**
9. Саль-скій. кр. надѣльн.	1	40	5	35		49	39,5	5,4	49,4	7,3	10,0	—	—	—	—		—	—	—	—	—	—	16	4.085	654	3.431		255,3	40,9	6,2	10,0
владѣльч.	34	2.805	221	2.584		1.360	82,5	6,5	40,0	12,7	10,0	1	49		45		41	49,1	4,0	40,9	12,3	10,2	31	7.632	980	6.652		246,2	31,6	7,8	9,5
въ уѣздѣ	**35**	**2.845**	**226**	**2.619**	**0,04**	**1.409**	**81.3**	**6.5**	**40.3**	**12.6**	**10.0**	**1**	**49**		**45**	**0.00**	**41**	**49.1**	**4.0**	**40,9**	**12.3**	**10.2**	**47**	**11.717**	**1.634**	**10.083**	**0,17**	**249.3**	**34.8**	**7.2**	**9.7**
Въ губерніи	**5.766**	**270.038**	**28.775**	**241.263**	**0,12**	**269 032**	**46.8**	**5,0**	**46.7**	**9,4**	**10,0**	**819**	**46.185**		**42.544**	**0,02**	**40.782**	**56,4**	**4,4**	**49,8**	**12,7**	**10.0**	**45.700**	**19.562.868**	**2.992.160**	**16.570.708**	**8,11**	**428.1**	**65.5**	**6.5**	**9.6**
кр. надѣльн.	4.937	231.425	24.334	207.091		242.425	46,9	4,9	49,1	9,5	10,0	550	32.052		29.534		28.515	58,3	4,6	51,8	12,7	10.0	36.679	15.499.674	2.371.860	13.127.814		422,6	64,7	6,5	9,6
владѣльч.	829	38.613	4.441	34.172		27.607	46,6	5,4	33,3	8,7	9,9	269	14.133		13.010		12.267	52,5	4,2	45,6	12,6	10,1	9.021	4.063.194	620.300	13.442.894		450.4	68,8	6.6	9,6
ХЕРСОНСКАЯ.																															
1. Одес-скій. кр. надѣльн.	24	70	77	— 7		103	2,9	3,2	4,3	0,9	10,0	7	328		288		130	46,9	5,7	18,5	8,2	10,0	3.874	287.063	214.222	72.841		74,1	55.3	1,3	8,7
владѣльч.	16	224	62	162		149	14,0	3,9	9,3	3,6	9,9	—	—		—		—	—	—	—	—	—	2.068	173.505	90.992	82.513		83,9	44,0	1,9	9,2
въ уѣздѣ	**40**	**294**	**139**	**155**	**0,00**	**252**	**7.4**	**3.5**	**6.3**	**2.1**	**9.9**	**7**	**328**		**288**	**0,00**	**130**	**46.9**	**5,7**	**18.5**	**8.2**	**10.0**	**5.942**	**460.568**	**305.214**	**155.354**	**0,77**	**77,5**	**51,4**	**1.5**	**8.9**
2. Тирас-польскій. кр. надѣльн.	106	742	371	371		530	7,0	3,5	5,0	2,0	11,5	—	—		—		—	—	—	—	—	—	1.859	156.342	94.065	62.277		84,1	50,6	1,7	9,2
владѣльч.	115	2.484	575	1.909		1.760	21,6	5,0	15,3	4,3	11,5	21	536		425		704	25,5	5,3	33,5	4,8	9,8	2.370	292.695	122.292	170.403		123,5	51,6	2,4	9,4
въ уѣздѣ	**221**	**3.226**	**946**	**2.280**	**0,01**	**2.290**	**14.6**	**4.3**	**10.4**	**3,4**	**11.5**	**21**	**536**		**425**	**0,00**	**704**	**25.5**	**5.3**	**33.5**	**4.8**	**9.8**	**4.229**	**449.037**	**216.357**	**232.680**	**1,17**	**106.2**	**51.2**	**2.1**	**9.3**
3. Анань-евскій. кр. надѣльн.	139	1.473	500	973		1.404	10,6	3,6	10,1	2,9	10,0	5	100		90		25	20,0	2,0	5,0	10,0	11,0	2.287	265.749	114.807	150.942		116,2	50,2	2,3	8,9
владѣльч.	177	3.558	620	2.938		2.885	20,1	3,5	16,3	5,7	9,5	87	1.114		809		278	12,8	3,5	3,2	3,7	9,5	2.722	409.117	127.390	281 727		150,3	46,8	3,2	9,4
въ уѣздѣ	**316**	**5.031**	**1.120**	**3.911**	**0,02**	**4.289**	**16.0**	**3.5**	**13.6**	**4,5**	**9.7**	**92**	**1.214**		**899**	**0,00**	**303**	**13.2**	**3.4**	**3.3**	**3.8**	**9.7**	**5.009**	**674.866**	**242.197**	**432.669**	**1,93**	**134.7**	**48,4**	**2.8**	**9.2**
4. Елиса-ветград. кр. надѣльн.	759	19.810	3.871	15.939		28.235	26,1	5,1	37.2	5,1	9,5	233	9.716		8.388		7.456	41,7	5,7	32,0	7,3	9,3	8.629	2.256.484	629.054	1.637.430		261,5	72,9	3,6	8,7
владѣльч.	788	25.137	3.704	21.433		27.895	31,9	4,7	35,4	6,8	9,8	284	8.634		6.958		26.270	30,4	5,9	92,5	5,2	10,7	2.441	748.190	144.751	603.439		306,1	59,3	5,2	9,1
въ уѣздѣ	**1.547**	**44.947**	**7.575**	**37.372**	**0,08**	**56.130**	**29,1**	**4,9**	**36.3**	**5 9**	**9,7**	**517**	**18.350**		**15.346**	**0,03**	**33.726**	**35.5**	**5.8**	**65.2**	**6.1**	**9.9**	**11.070**	**3.004.674**	**773.805**	**2.230.869**	**4.79**	**271.4**	**69.9**	**3.9**	**8.8**
5. Херсон-скій. кр. надѣльн.	1.234	51.211	6.417	44.794		36.033	41,5	5,2	29.2	8,0	10,2	220	12.540		11.110		4.070	57,0	6,5	18,5	8,8	10,0	5.825	1.300.141	329.113	971.028		223,2	56,5	4,0	8,6
владѣльч.	254	6.528	1.041	5.487		4.496	25,7	4,1	17,7	6,3	9,7	111	5.550		4.828		2.054	50,0	6,5	18,5	7,7	10,0	3.532	729.358	172.715	556,643		206,5	48,9	4,2	9,0
въ уѣздѣ	**1.488**	**57.739**	**7.458**	**50.281**	**0,15**	**40.529**	**38.8**	**5,0**	**27.2**	**7,7**	**10,1**	**331**	**18.090**		**15.938**	**0,05**	**6.124**	**54.6**	**6,5**	**18.5**	**8.4**	**10.0**	**9.357**	**2.029.499**	**501.828**	**1.527.671**	**4,43**	**216.9**	**53.6**	**4.0**	**8.7**
6. Алек-сандрійск. кр. надѣльн.	470	15.510	2.444	13.066		17.578	33,0	5,2	37,4	6,3	6,9	340	23.426		20.536		6.290	68,9	8,5	18,5	8,1	9,6	6.260	2.130.278	458.212	1.672.066		340,3	73,2	4,6	7,3
владѣльч.	581	21.323	2.615	18.708		19.057	36,7	4,5	32,8	8,2	8,7	134	1.206		496		2.680	9,0	5,3	20,0	1,7	9,0	1.418	524.802	96.708	428.094		370,1	68,2	5,4	11,6
въ уѣздѣ	**1.051**	**36.833**	**5.059**	**31.774**	**0,09**	**36.635**	**35.0**	**4,8**	**34.9**	**7,3**	**7.8**	**474**	**24.632**		**21.032**	**0,06**	**8.970**	**52,0**	**7.6**	**18.9**	**6.8**	**9.6**	**7.678**	**2.655.080**	**554.920**	**2.100.160**	**5,63**	**345,8**	**72.3**	**4,8**	**7.9**
Въ губерніи	**4.663**	**148.070**	**22.297**	**125.773**	**0,07**	**140.125**	**31.8**	**4,8**	**30,1**	**6,6**	**9.3**	**1.442**	**63.150**		**53.928**	**0,03**	**49.957**	**43.8**	**6,4**	**34,6**	**6.8**	**9.8**	**43.285**	**9.273.724**	**2.594.321**	**6.679.403**	**3,69**	**214.2**	**59,9**	**3,6**	**8,6**
кр. надѣльн.	2.732	88.816	13.680	75.136		83.883	32,5	5,0	30,7	6,5	9,3	805	46.110		40.412		17.971	57,3	7,1	22,3	8,1	9,6	28.734	6.396.057	1.839.473	4.556.584		222,6	64,0	3,5	8,2
владѣльч.	1.931	59.254	8.617	50.637		56.242	30,7	4,5	29,1	6,9	9,4	637	17.040		13.516		31.986	26,8	5,5	50,2	4,8	10,2	14.551	2.877.667	754.848	2.122.819		197,8	51,9	3,8	9,6

Уѣзды.	Ленъ. Посѣвная площадь 1896 г. въ десят.	Ленъ. Собрано.	Ленъ. Посѣяно.	Ленъ. Остатокъ.	Ленъ. Собрано волокна.	Ленъ. На казенную десятину. Собрано.	Ленъ. На казенную десятину. Посѣяно.	Ленъ. На казенную десятину. Волокна.	Ленъ. Урожай самъ.	Ленъ. Вѣсъ четверти.	Конопля. Посѣвная площадь 1896 г. въ десят.	Конопля. Собрано.	Конопля. Посѣяно.	Конопля. Остатокъ.	Конопля. Собрано волокна.	Конопля. На казенную десятину. Собрано.	Конопля. На казенную десятину. Посѣяно.	Конопля. На казенную десятину. Волокна.	Конопля. Урожай самъ.	Конопля. Вѣсъ четверти.
	Пудовъ.									Пудовъ.										
	1	2	3	4	5	6	7	8	9	10	1	2	3	4	5	6	7	8	9	10
ДОНСК. ВОЙСКА ОБЛ.																				
1. Ростов- кр. надѣльн.	144	7.200	360	6.840	4.320	50.0	2,5	30,0	20,0		33	990	330	660	851	30.0	10,0	25.8	3,0	7,0
скій. владѣльч.	2.983	149.150	8.352	140.798	117.829	107,8	2,8	39,5	18,0		43	1.251	396	855	851	29,1	9,2	19,8	3,2	7,0
въ уѣздѣ	**3.127**	**156.350**	**8.712**	**147.638**	**122.149**	**50.0**	**2,8**	**39,1**	**18,0**		**76**	**2.241**	**726**	**1.515**	**1.702**	**29.5**	**9.6**	**22.4**	**3,1**	**7,0**
2. Донец- кр. надѣльн.	9.885	389.469	23.724	365.745	238.229	39,4	2,4	24,1	16,4		5.873	143.888	56.968	86.920	173.254	24,5	9,7	29,5	2,5	6,8
кій. владѣльч.	12.041	498.497	28.898	469.599	303.433	41,4	2,4	25,2	17,3		755	23.832	7.022	16.810	11.099	31,3	9,3	14,7	3,4	6,5
въ уѣздѣ	**21.926**	**887.966**	**52.622**	**845.344**	**541.662**	**40.5**	**2.4**	**24,7**	**16.9**		**6.628**	**167.720**	**63.990**	**103.730**	**184.353**	**25.3**	**9.6**	**27.6**	**2.6**	**6.7**
3. Усть- кр. надѣльн.	2 152	119.221	6.241	112.980	74.674	55,4	2,9	34,7	19,1		614	15.350	6.508	8.842	28.367	25,0	10,6	46,2	2,4	7,0
Медвѣдиц. владѣльч.	847	58.867	2.287	56.580	27.697	69,5	2,7	32,7	25,7		36	1.080	382	698	1.066	30,0	10,6	29,6	2,8	7,0
въ уѣздѣ	**2.999**	**178.088**	**8.528**	**169.560**	**102 371**	**59,4**	**2,9**	**34,1**	**20.9**		**650**	**16.430**	**6.890**	**9.540**	**29.433**	**25.3**	**10.6**	**45,3**	**2,4**	**7,0**
4. Хопер- кр. надѣльн.	1.090	65.945	3.379	62.566	44.472	60,5	3,1	40,8	19,5		1.124	53.952	10,566	43.386	38.441	48,0	9.4	34,2	5,1	6,7
скій. владѣльч.	1.761	98.616	5.811	92.805	47.132	56,0	3,3	27,9	17,3		34	1.554	340	1.214	673	45,7	10,0	19,8	4,6	7,5
въ уѣздѣ	**2.851**	**164.561**	**9.190**	**155.371**	**91.604**	**57,7**	**3.2**	**32,1**	**17.9**		**1.158**	**55.506**	**10.906**	**44.600**	**39.114**	**47.9**	**9.5**	**33.8**	**5.1**	**6.7**
5. Черкас- кр. надѣльн.	7.415	191.307	16.313	174.994	292.151	25,8	2,2	39,4	11,7		699	25.793	5.732	20.061	18.034	36,9	8.2	25,8	4,5	7,0
скій. владѣльч.	1.541	68.729	4.315	64.414	36.676	44,6	2,8	23,8	15,9		68	1.979	626	1.353	1.346	29,1	9,2	19,8	3,2	7,0
въ уѣздѣ	**8.956**	**260.036**	**20.628**	**239.408**	**328.827**	**29.0**	**2.3**	**36,7**	**12.6**		**767**	**27.772**	**6.358**	**21.414**	**19.380**	**36,2**	**8.3**	**25,3**	**4.4**	**7.0**
6. 1-й Дон- кр. надѣльн.	2.580	100.620	4.386	96.234	65.016	39,0	1,7	25,2	22,9		400	5.840	2.080	3.760	10.320	14,6	5,2	25,8	2,8	7,3
ской. владѣльч.	1.878	75.871	4.695	71.176	38.687	40,4	2,5	20,6	16,2		17	44	88	— 44	337	2,6	5,2	19,8	0,5	7,5
въ уѣздѣ	**4.458**	**176.491**	**9.081**	**167.410**	**103.703**	**39.6**	**2.0**	**23,3**	**19,4**		**417**	**5.884**	**2.168**	**3.716**	**10.657**	**14.1**	**5.2**	**25.6**	**2.7**	**7,3**
7. 2-й Дон- кр. надѣльн.	1.815	71.330	3.086	68.244	32.653	39,3	1,7	23,5	23,1		844	29.878	5.908	23.970	7.934	35,4	7,0	9,4	5,1	6,0
ской. владѣльч.	8.482	312.986	16.964	296.022	234.103	36,9	2,0	27,6	18,5		81	2.066	875	1.191	1.612	25,5	10,8	19,9	2,4	7,0
въ уѣздѣ	**10.297**	**384.316**	**20.050**	**364.266**	**266.756**	**37.3**	**1,9**	**25,9**	**19.2**		**925**	**31.944**	**6.783**	**25.161**	**9.546**	**34.5**	**7.3**	**10.3**	**4.7**	**6,1**
8. Таган- кр. надѣльн.	2,602	90.029	5.985	84.044	34.867	34.6	2,3	13,4	15,0		985	27.964	10.146	17.818	24.034	28.4	10,3	24,4	2,7	7,0
рогскій. владѣльч.	7.060	274.634	17.650	256.984	86.132	38,9	2,5	12,2	15,6		259	10.205	2.461	7.744	3.885	39,4	9,5	15,0	4,2	7,2
въ уѣздѣ	**9.662**	**364.663**	**23.635**	**341.028**	**120.999**	**37,7**	**2.4**	**12.5**	**15.5**		**1.244**	**38.169**	**12.607**	**25.562**	**27.919**	**30.7**	**10.1**	**22.4**	**3,0**	**7.1**
9. Саль- кр. надѣльн.	4.546	200.024	8.637	191.387	98.648	44,0	1,9	21,7	23,2		56	2.010	588	1.422	616	35,9	10,5	11,0	3,4	7,0
скій. владѣльч.	8,628	514.233	21.570	492.663	238.384	59,6	2,5	28,0	23,8		4	116	37	79	79	29,1	9,2	19,8	3,1	7,0
въ уѣздѣ	**13.174**	**714.257**	**30.207**	**684.050**	**337.032**	**54.3**	**2.3**	**25.6**	**23.6**		**60**	**2.126**	**625**	**1.501**	**695**	**35.4**	**10.4**	**11.6**	**3,4**	**7,0**
Въ губерніи	**77.450**	**3.286.728**	**182.653**	**3.104.075**	**2.015.103**	**42,4**	**2,4**	**26,0**	**18.0**		**11.925**	**347.792**	**111.053**	**236.739**	**332.799**	**29.2**	**9.3**	**27.1**	**3,1**	**6,7**
кр. надѣльн.	32.229	1.235.145	72.111	1.163.034	885.030	38,3	2,2	27,0	17,1		10.628	305.665	98.826	206.839	301.851	28,8	9,3	28,4	3,1	6,7
владѣльч.	45.221	2.051.583	110.542	1.941.041	1.130.073	45,4	2,4	25,0	18,6		1.297	42.127	12.227	29.900	20.948	32,5	9.4	16,1	3,4	6,7
ХЕРСОНСКАЯ.																				
1. Одес- кр. надѣльн.	96	0	288	— 288	0	0.0	3,0	0,0	—		217	6.532	2.105	4.427	5.382	30,1	9,7	24,8	3,1	6,4
скій. владѣльч.	2.084	16.672	3.334	13.338	15.005	8,0	1,6	7,2	5.0		15	389	149	240	296	25,9	9,9	19,7	2,6	6,9
въ уѣздѣ	**2.180**	**16.672**	**3.622**	**13.050**	**15.005**	**7.7**	**1,7**	**6.9**	**4.6**		**232**	**6.921**	**2.254**	**4.667**	**5.678**	**29.8**	**9.7**	**24,5**	**3.1**	**6,4**
2. Тирас- кр. надѣльн.	4	20	7	13	40	5,0	1,8	10,0	2,8		180	3.420	1.440	1.980	1.440	19,0	8,0	8,0	2,4	7,0
польскій. владѣльч.	395	4.819	632	4.187	6.597	12,2	1,6	16,7	7,6		146	4.380	1.752	2.628	1.898	30,0	12,0	13,0	2,5	8,0
въ уѣздѣ	**399**	**4.839**	**639**	**4.200**	**6.637**	**12,1**	**1.6**	**16.6**	**7.6**		**326**	**7.800**	**3.192**	**4.608**	**3.338**	**24.0**	**9.8**	**10.2**	**2.4**	**7.5**
3. Анань- кр. надѣльн.	25	0	145	— 145	0	0,0	5,8	0,0	—		554	11.135	3.667	7.468	4.966	20,1	6,6	9,0	3,0	7,0
евскій. владѣльч.	2.040	18.156	4.488	13.668	24.480	8,9	2,2	12,0	4,0		200	1.600	1.200	400	700	8.0	6,0	3,5	1,3	7,0
въ уѣздѣ	**2.065**	**18.156**	**4.633**	**13.523**	**24.480**	**8.8**	**2.2**	**11,9**	**3.9**		**754**	**12.735**	**4.867**	**7.868**	**5 686**	**16.9**	**6.5**	**7.5**	**2.6**	**7,0**
4. Елиса- кр. надѣльн.	102	3.091	377	2.714	1.652	30,3	3,7	16,2	8.2		1.263	40.416	14.525	25.891	47.489	32,0	11.5	37,6	2,8	6,2
ветградск. владѣльч.	10.053	300.585	29.154	271.431	273.442	29,9	2,9	27,2	10,3		221	6.409	1.790	4.619	9.437	29,0	8,1	42,7	3,6	7,0
въ уѣздѣ	**10.155**	**303.676**	**29.531**	**274.145**	**275.094**	**29.9**	**2.9**	**27,1**	**10.3**		**1.484**	**46.825**	**16.315**	**30.510**	**56.926**	**31.6**	**11.0**	**38.4**	**2.9**	**6.3**
5. Херсон- кр. надѣльн.	1.397	61.189	3.073	58.116	40.513	43,8	2,2	29,0	19,9		607	25.008	6.131	18.877	20.820	41,2	10,1	34,3	4,1	5,5
скій. владѣльч.	4.451	148.663	9.347	139.316	101.483	33,4	2,1	22,8	15,9		44	1 342	466	876	867	30,5	10,6	19,7	2,9	6,5
въ уѣздѣ	**5.848**	**209.852**	**12.420**	**197.432**	**141.996**	**35,9**	**2,1**	**24,3**	**16,9**		**651**	**26.350**	**6.597**	**19.753**	**21.687**	**40.5**	**10.1**	**33.3**	**4.0**	**5.6**
6. Алек- кр. надѣльн.	587	25.065	2.231	22.834	22.130	42,7	3,8	37,7	11,2		2.126	81.213	26.150	55.063	74.197	38,2	12,3	34,9	3,1	6,1
сандрійск. владѣльч.	7·113	290.922	19.916	271.006	214.101	40,9	2,8	30,1	14,6		246	7.872	3.198	4.674	4.846	32,0	13,0	19,7	2,5	6,0
въ уѣздѣ	**7.700**	**315.987**	**22.147**	**293.840**	**236.231**	**41,0**	**2,9**	**30,7**	**14,2**		**2.372**	**89.085**	**29.348**	**59.737**	**79.043**	**37.6**	**12.4**	**33.3**	**3.0**	**6.1**
Въ губерніи	**28.347**	**869.182**	**72.992**	**796.190**	**699.443**	**30.7**	**2.6**	**24,7**	**11,9**		**5.819**	**189.716**	**62.573**	**127.143**	**172 358**	**32.6**	**10.8**	**29.5**	**3.0**	**6.2**
кр. надѣльн.	2.211	89.365	6.121	83.244	64.335	40,4	2,7	29,1	14,6		4.947	167.724	54.018	113.706	154.314	33,9	10.9	31,2	3,1	6,1
владѣльч.	26.136	779.817	66.817	712.946	635.108	29,8	2,6	24,3	11,7		872	21.992	8.555	13.437	18.044	25,2	9,8	20,7	2,6	6,7

УѢЗДЫ.	Яровая рожь. Seigle de printemps.											Яровая пшеница. Froment de printemps.										
	Посѣвная площадь 1896 г. въ десят.	Собрано.	Посѣяно.	Остатокъ. Абсолютный.	Остатокъ. На 1 душу населенія об. п.	Собрано соломы.	На казен. десят. Собрано.	На казен. десят. Посѣяно.	На казен. десят. Соломы.	Урожай самъ.	Весъ четверти. Пуд.	Посѣвная площадь 1896 г. въ десят.	Собрано.	Посѣяно.	Остатокъ. Абсолютный.	Остатокъ. На 1 душу населенія об. п.	Собрано соломы.	На казен. десят. Собрано.	На казен. десят. Посѣяно.	На казен. десят. Соломы.	Урожай самъ.	Весъ четверти. Пуд.
		Пудовъ.											Пудовъ.									
	1	2	3	4	5	6	7	8	9	10	11	1	2	3	4	5	6	7	8	9	10	11
КУБАНСКАЯ.																						
1. Екатеринодар. кр. надѣльн.	18	981	149	832		1.107	54,5	8,3	61,5	6,6	10,0	11.441	478.234	113.28	364.968		566.330	41,8	9,9	49,5	4,2	9,4
владѣльч.	45	2.210	545	1.665		3.645	49,1	12,1	81,0	4,1	9,6	4.788	176.198	45.00	131.191		197.744	36,8	9,4	41,3	3,9	9,7
въ уѣздѣ	**63**	**3.191**	**694**	**2.497**	0,02	**4.752**	**50.7**	**11.0**	**75,4**	**4.6**	**9.7**	**16.229**	**654.432**	**158.2**	**496.159**	3,23	**764.074**	**40.2**	**9,7**	**47,1**	**4,1**	**9.5**
2. Баталпашинск. кр. надѣльн.	—	—	—	—		—	—	—	—	—	—	3.108	127.428	24.86	102.564		125.563	41,0	8,0	40.4	5,1	9,6
владѣльч.	3	90	21	69		167	30,0	7,0	55,5	4,3	9,2	1.515	62·873	12.27	50.601		70.599	41,5	8,1	46,6	5,1	10,0
въ уѣздѣ	**3**	**90**	**21**	**69**	0,00	**167**	**30.0**	**7.0**	**55.5**	**4.3**	**9,2**	**4.623**	**190.301**	**37.13**	**153.165**	0,92	**196.162**	**41.2**	**8.0**	**42,4**	**5,1**	**9.7**
3. Ейскій. кр. надѣльн.	14	462	108	354		490	33,0	7,7	35,0	4,3	9,0	202.472	8.098.880	1.559.03	6.539.846		7.086.520	40,0	7,7	35,0	5,2	10,0
владѣльч.	14	777	112	665		812	55,5	8,0	58,0	6,9	9,0	37.772	1.424.004	302.17	1.121.828		1.359.792	37.7	8.0	36,0	4,7	10,0
въ уѣздѣ	**28**	**1.239**	**220**	**1.019**	0,00	**1.302**	**44.3**	**7,9**	**46.5**	**5,6**	**9.0**	**240.244**	**9.522.884**	**1.861.21**	**7.661.674**	36,70	**8.446.312**	**39.6**	**7.7**	**35.2**	**5.1**	**10.0**
4. Кавказскій. кр. надѣльн.	88	2.420	712	1.708		3.080	27,5	8,1	35,0	3,4	10,0	64.886	2.984.756	506.02	2.478.745		3.179.414	46.0	7.8	49,0	5.9	9,8
владѣльч.	52	2.132	400	1.732		1.498	41.0	7,7	28,8	5,3	9,6	12.583	536.036	95.63	440.405		503.320	42,6	7,6	40,0	5,6	9,8
въ уѣздѣ	**140**	**4.552**	**1.112**	**3.440**	0,02	**4.578**	**32.5**	**7,9**	**32,7**	**4.0**	**9.8**	**77.469**	**3.520.792**	**601.69**	**2.919.150**	14,14	**3.682.734**	**45,4**	**7.8**	**47.5**	**5,9**	**9,8**
5. Лабинскій. кр. надѣльн.	137	4.932	959	3.973		6.083	36,0	7,0	44.4	5,1	9,0	12.077	586.942	85.74	501.195		664.235	48,6	7,1	55,0	6,8	10,0
владѣльч.	—	—	—	—		—	—	—	—	—	—	1.959	96.187	15.67	80.515		95.991	49,1	8,0	49,0	6,1	10,0
въ уѣздѣ	**137**	**4.932**	**959**	**3.973**	0,01	**6.083**	**36.0**	**7.0**	**44,4**	**5.1**	**9.0**	**14.036**	**683.129**	**101.4**	**581.710**	2,13	**760.226**	**48,7**	**7.2**	**54.2**	**6,7**	**10.0**
6. Майкопскій. кр. надѣльн.	85	4.250	850	3.400		3.774	50,0	10,0	44,4	5,0	10.0	2.920	150.380	27.74	122.640		117.384	51,5	9,5	40,2	5,4	9,8
владѣльч.	19	475	190	285		266	25,0	10,0	14,0	2,5	10,0	3.242	182.200	30.47	151.725		132.274	56,2	9,4	40,8	5,9	9,8
въ уѣздѣ	**104**	**4.725**	**1.040**	**3.685**	0,02	**4.040**	**45,4**	**10.0**	**38.0**	**4.5**	**10.0**	**6.162**	**332.580**	**58.21**	**274.365**	1,25	**249.658**	**54.0**	**9.4**	**40.5**	**5,7**	**9.8**
7. Темрюкскій. кр. надѣльн.	305	10.401	2.776	7.625		17.385	34,1	9,1	57,0	3,7	9,8	36.087	1.818.775	332.00	1.486.775		2.093.046	50,4	9,2	58,0	5,5	10,0
владѣльч.	—	—	—	—		—	—	—	—	—	—	11.964	577.861	111.26	466.596		583.843	48,3	9,3	48,8	5,2	10,0
въ уѣздѣ	**305**	**10.401**	**2.776**	**7.625**	0,03	**17.385**	**34,1**	**9.1**	**57.0**	**3,7**	**9.8**	**48.051**	**2.396.636**	**443.26**	**1.953.371**	7,33	**2.676.889**	**49.9**	**9.2**	**55,7**	**5.4**	**10.0**
Въ губерніи	**780**	**29.130**	**6.822**	**22.308**	0,01	**38.307**	**37.3**	**8.7**	**49.1**	**4.3**	**9.6**	**406.814**	**17.300.754**	**3.261.16**	**14.039.594**	9,41	**16.776.055**	**42,5**	**8.2**	**41.2**	**5.3**	**9.9**
кр. надѣльн.	647	23.446	5.554	17.892		31.919	36,2	8,6	49,3	4,2	9,7	332.991	14.245.395	2.648.66	11.596.733		13.832.492	42,8	8,0	41,5	5,4	9,9
владѣльч.	133	5.684	1.268	4.416		6.388	42,7	9,5	48,0	4,5	9,5	73.823	3.055.359	612.49	2.442.861		2.943.563	41,4	8,3	39,9	5,0	9,9
ТЕРСКАЯ.																						
1. Владикавказск. кр. надѣльн.	19	416	152	264		1.197	21,9	8,0	63,0	2,7	8,8	123	5.412	94	4.465		6.458	44,0	7,7	52,5	5,7	10,0
владѣльч.	—	—	—	—		—	—	—	—	—	—	22	1.236	19	1.042		1.320	56,2	8,8	60,0	6,4	10,0
въ уѣздѣ	**19**	**416**	**152**	**264**	0,00	**1.197**	**21.9**	**8.0**	**63,0**	**2.7**	**8.8**	**145**	**6.648**	**1.14**	**5.507**	0,06	**7.778**	**45.8**	**7.9**	**53.6**	**5.8**	**10.0**
2. Грозненскій. кр. надѣльн.	—	—	—	—		—	—	—	—	—	—	2.473	65.287	19.28	45.998		70.728	26,4	7,8	28.6	3,4	8,5
владѣльч.	—	—	—	—		—	—	—	—	—	—	8	142	5	85		182	17,8	7,1	22,8	2,5	9,0
въ уѣздѣ	—	—	—	—	—	—	—	—	—	—	—	**2.481**	**65.429**	**19.3**	**46.083**	0,23	**70.910**	**26.4**	**7,8**	**28.6**	**3,4**	**8.5**
3. Кизлярскій. кр. надѣльн.	—	—	—	—		—	—	—	—	—	—	—	—	—	—		—	57,7	7.7	88,0	7.5	9,0
владѣльч.	3	90	20	70		101	29·9	6,6	33,5	4.4	8,5	3	115	2	95		128	38,3	6,7	42,8	5,7	8,8
въ уѣздѣ	**3**	**90**	**20**	**70**	0,00	**101**	**29.9**	**6.6**	**33,5**	**4.4**	**8.5**	**3**	**115**	**2**	**95**	0,00	**128**	**38.3**	**6.7**	**42.8**	**5.7**	**8.8**
4. Нальчикскій. кр. надѣльн.	—	—	—	—		—	—	—	—	—	—	523	23.692	4.49	19.194		24.738	45,3	8,6	47.3	5,3	10,0
владѣльч.	—	—	—	—		—	—	—	—	—	—	271	12.927	2.71	10.217		11.192	47,7	10,0	41,3	4,8	10,0
въ уѣздѣ	—	—	—	—	—	—	—	—	—	—	—	**794**	**36.619**	**7.20**	**29.411**	0,31	**35.930**	**46.1**	**9.1**	**45.3**	**5.1**	**10.0**
5. Пятигорскій. кр. надѣльн.	175	7.175	1.348	5.827		9.625	41,0	7,7	55,0	5,3	9.0	450	27.270	4.27	22.995		25.965	60,6	9,5	57,7	6.4	10,0
владѣльч.	145	7.250	1.160	6.090		8.845	50,0	6,0	61,0	6,3	8,8	408	29.906	3.67	26.234		29.254	73,3	9.0	71,7	8.1	9,8
въ уѣздѣ	**320**	**14.425**	**2.508**	**11.917**	0,08	**18.470**	**45,1**	**7.8**	**57.7**	**5.8**	**8.9**	**858**	**57.176**	**7.94**	**49.229**	0,34	**55.219**	**66.6**	**9.3**	**64.4**	**7.2**	**9.9**
6. Сунженскій. кр. надѣльн.	—	—	—	—		—	—	—	—	—	—	846	23.350	6.85	16.497		28.764	27,6	8,1	34.0	3.4	10,0
владѣльч.	—	—	—	—		—	—	—	—	—	—	33	1.287	23	1.049		950	39.0	7,2	28.8	5,4	9.4
въ уѣздѣ	—	—	—	—	—	—	—	—	—	—	—	**879**	**24.637**	**7.09**	**17.546**	0,14	**29.714**	**28.0**	**8.1**	**33,8**	**3.4**	**10.0**
7. Хасавъ-Юртовск. кр. надѣльн.	—	—	—	—		—	—	—	—	—	—	1.079	32.370	8.30	24.062		35.607	30,0	7,7	33.0	3,9	8,8
владѣльч.	—	—	—	—		—	—	—	—	—	—	143	4.447	1.01	3.432		6.578	31,1	7,1	46,0	4.4	9,7
въ уѣздѣ	—	—	—	—	—	—	—	—	—	—	—	**1.222**	**36.817**	**9.32**	**27.494**	0,39	**42.185**	**30.1**	**7,6**	**34.5**	**4.0**	**8.9**
Въ губерніи	**342**	**14.931**	**2.680**	**12.251**	0,01	**19.768**	**43.7**	**7.8**	**57,8**	**5.6**	**8.9**	**6.382**	**227.441**	**52.07**	**175.365**	0,22	**241.864**	**35.6**	**8,2**	**37,9**	**4.4**	**9.3**
кр. надѣльн.	194	7.591	1.500	6.091		10.822	39,1	7,8	55,8	5,0	9,0	5.494	177.381	44.17	133.211		192.260	32,3	8,0	35.0	4,0	9,2
владѣльч.	148	7.340	1.180	6.160		8.946	49,6	8,0	60,4	6,2	8,8	888	50.060	7.90	42.154		49.604	56,4	8,9	55.9	6,3	9,8

УѢЗДЫ.	Овесъ. Avoine.										
	Посѣвная площадь 1896 г. въ десят.	Собрано.	Посѣяно.	Остатокъ. Абсолютный.	Остатокъ. На 1 душу населенія об. п.	Собрано соломы.	На казен. десят. Собрано.	На казен. десят. Посѣяно.	На казен. десят. Соломы.	Урожай самъ.	Весъ четверти. Пуд.
		Пудовъ.									
	1	2	3	4	5	6	7	8	9	10	11
КУБАНСКАЯ.											
1. Екатеринодар. кр. надѣльн.	19.147	1.125.844	155.091	970.753		1.033.938	58,8	8,1	54.0	7.2	5.9
владѣльч.	2.267	131.259	18.816	112.443		116.070	57,9	8,3	51,2	7.0	6,1
въ уѣздѣ	**21.414**	**1.257.103**	**173.907**	**1.083.196**	7,05	**1.150.008**	**58.7**	**8.1**	**53.7**	**7,2**	**5.9**
2. Баталпашинск. кр. надѣльн.	14.553	532.640	106.237	426.403		727.650	36,6	7,3	50,0	5.0	6.0
владѣльч.	3.445	118.508	24.115	94.393		141.590	34,4	7,0	41,1	4,9	6,0
въ уѣздѣ	**17.998**	**651.148**	**130.352**	**520.796**	3,13	**869.240**	**36.2**	**7.2**	**48.3**	**5.0**	**6.0**
3. Ейскій. кр. надѣльн.	10.488	430.008	69.221	360.787		419.520	41,0	6,6	40.0	6,2	6,0
владѣльч.	2.472	103.824	16.315	87.509		93.936	42,0	6,6	38,0	6,3	6,0
въ уѣздѣ	**12.960**	**533.832**	**85.536**	**448.296**	2,15	**513.456**	**41.2**	**6.6**	**39.6**	**6,2**	**6.0**
4. Кавказскій. кр. надѣльн.	19.437	884.271	122.453	761.818		921.314	45,7	6,3	47.4	7.3	6,0
владѣльч.	3.512	172.088	23.179	148.909		153.474	49.0	6,6	43,7	7.4	6,1
въ уѣздѣ	**22.949**	**1.056.359**	**145.632**	**910.727**	4,41	**1.074.788**	**46.0**	**6.3**	**46.8**	**7.3**	**6.0**
5. Лабинскій. кр. надѣльн.	23.748	1.163.652	166.236	997.416		1.187.400	49,0	7,0	50,0	7,0	6,0
владѣльч.	3.210	163.710	22.149	141.561		176.550	51,0	6,9	55,0	7.4	6,0
въ уѣздѣ	**26.958**	**1.327.362**	**188.385**	**1.138.977**	4,16	**1.363.950**	**49.2**	**7.0**	**50.6**	**7.0**	**6.0**
6. Майкопскій. кр. надѣльн.	4.529	181.160	33.968	147.192		186.142	40,0	7,5	41,1	5,3	5,7
владѣльч.	1.798	92.777	14.384	78.393		83.787	51,6	8,0	46,6	6,5	6,0
въ уѣздѣ	**6.327**	**273.937**	**48.352**	**225.585**	1,03	**269.929**	**43.3**	**7.6**	**42.7**	**5.7**	**5.8**
7. Темрюкскій. кр. надѣльн.	18.599	1.000.626	143.212	857.414		1.043.404	53,8	7.7	56,1	7,0	6,0
владѣльч.	6.786	424.411	52.252	372.159		380.016	62,1	7.7	56,0	8,1	6,0
въ уѣздѣ	**25.385**	**1.425.037**	**195.464**	**1.229.573**	4,61	**1.423.420**	**56.1**	**7.7**	**56.1**	**7.3**	**6.0**
Въ губерніи	**133.991**	**6.524.778**	**967.628**	**5.557.150**	3,72	**6.664.791**	**48.7**	**7,2**	**49,7**	**6.7**	**6.0**
кр. надѣльн.	110.501	5.318.201	796.418	4.521.783		5.519.368	48,1	7,2	49,9	6,7	6,0
владѣльч.	23.490	1.206.577	171.210	1.035.367		1.145.423	51,4	7,3	48,8	7.0	6,0
ТЕРСКАЯ.											
1. Владикавказск. кр. надѣльн.	647	20.769	4.529	16.240		25.104	32.1	7,0	38,8	4,6	6.0
владѣльч.	66	2.475	449	2.026		3.232	37.5	6,8	52,0	5,5	6.0
въ уѣздѣ	**713**	**23.244**	**4.978**	**18.266**	0,18	**28.336**	**32.6**	**7.0**	**39,7**	**4.7**	**6.0**
2. Грозненскій. кр. надѣльн.	1.979	19.790	13.853	5.937		41.559	10,0	7,0	21,0	1.4	5.0
владѣльч.	34	262	262	0		680	7.7	7.7	20.0	1.0	5.0
въ уѣздѣ	**2.013**	**20.052**	**14.115**	**5.937**	0,03	**42.239**	**9,9**	**7.0**	**20,9**	**1.4**	**5.0**
3. Кизлярскій. кр. надѣльн.	1.189	33.054	7.847	25.207		46.371	27,8	6,6	39.0	4,2	5.3
владѣльч.	288	9.360	1.786	7.574		11.635	32,5	6,2	40,4	5,2	5.7
въ уѣздѣ	**1.477**	**42.414**	**9.633**	**32.781**	0,35	**58.006**	**28,7**	**6.5**	**39.3**	**4.4**	**5.4**
4. Нальчикскій. кр. надѣльн.	447	15.779	2.950	12.829		30.262	35.3	6,6	67,7	5.3	6.0
владѣльч.	205	9.430	1.415	8.015		7.175	46.0	6,9	35.0	6,7	6,1
въ уѣздѣ	**652**	**25.209**	**4.365**	**20.844**	0,22	**37.437**	**38.7**	**6.7**	**57,4**	**5.8**	**6.0**
5. Пятигорскій. кр. надѣльн.	8.921	338.998	81.181	257.817		438.021	38,0	9,1	49,1	4.2	5.8
владѣльч.	2.964	109.668	24 898	84.770		149.079	37,0	8.4	50.3	4.4	5.5
въ уѣздѣ	**11.885**	**448.666**	**106.079**	**342.587**	2,36	**587.100**	**37.8**	**8.9**	**49.4**	**4.2**	**5.7**
6. Сунженскій. кр. надѣльн.	2.888	128.516	21.371	107.145		137.758	44.5	7.4	47,7	6,0	5.8
владѣльч.	552	13.303	3.478	9.825		19.210	24,1	6,3	34,8	3.8	5,0
въ уѣздѣ	**3.440**	**141.819**	**24.849**	**116.970**	0,95	**156.968**	**41.2**	**7,2**	**45,6**	**5,7**	**5.7**
7. Хасавъ-Юртовск. кр. надѣльн.	128	6.400	1.152	5.248		5.517	50,0	9,0	43,1	5.6	5.3
владѣльч.	35	1.449	350	1.099		1.750	41.4	10,0	50,0	4,1	6,0
въ уѣздѣ	**163**	**7.849**	**1.502**	**6.347**	0,09	**7.267**	**48.2**	**9,2**	**44,6**	**5.2**	**5.4**
Въ губерніи	**20.343**	**709.253**	**165.521**	**543.732**	0,65	**917.353**	**34.9**	**8.1**	**45,1**	**4.3**	**5,7**
кр. надѣльн.	16.199	563.306	132.883	430.423		724.592	34.8	8,2	44,7	4.2	5.7
владѣльч.	4.144	145.947	32.638	113.309		192.761	35,2	7,9	46,5	4.5	5.9

УѢЗДЫ.	Ячмень. Orge.											Полба. Épeautre.								Гречиха. Sarrasin.									
	Посѣвная площадь 1896 г. въ десят.	Собрано.	Посѣяно.	Остатокъ. Абсолютный.	Остатокъ. На 1 душу населенія об. п.	Собрано соломы.	На казен. десят. Собрано.	На казен. десят. Посѣяно.	На казен. десят. Соломы.	Урожай самъ.	Вѣсъ четверти.	Посѣвная площадь 1896 г. въ десят.	Собрано.	Остатокъ. Абсолютный.	Остатокъ. На 1 душу населенія об. п.	Собрано соломы.	На казен. десят. Собрано.	На казен. десят. Посѣяно.	На казен. десят. Соломы.	Урожай самъ.	Вѣсъ четверти.	Посѣвная площадь 1896 г. въ десят.	Собрано.	Посѣяно.	Остатокъ. Абсолютный.	Остатокъ. На 1 душу населенія об. п.	Собрано соломы.	На казен. десят. Собрано.	На казен. десят. Посѣяно.	На казен. десят. Соломы.	Урожай самъ.	Вѣсъ четверти.
	Удовъ.										Пуд.	Удовъ.									Пуд.	Удовъ.									Пуд.
	1	2	3	4	5	6	7	8	9	10	11	1	2	3	4	5	6	7	8	9	10	11	1	2	3	4	5	6	7	8	9	10	11
КУБАНСКАЯ.																																	
1. Екатеринодар. кр. надѣльн.	13.811	816.230	121.537	694.693		708.504	59,1	8,8	51,3	6,7	8,2	33	1.073	809		1.320	32,5	8,0	40,0	4,1	8,0	330	14.817	2.409	12.408		14.916	44,9	7,3	45,2	6,2	7,1
владѣльч. .	2.426	176.855	22.562	154.293		111.596	72,9	9,3	46,0	7,8	8,3	27	1.350	1.161		1.188	50,0	7,0	44,0	7,1	7,7	55	2.327	391	1.936		3.383	42,3	7,1	61,5	6,0	8,6
въ уѣздѣ . .	**16.237**	**993.085**	**144.099**	**848.986**	5,52	**820.100**	**61.2**	**8.9**	**50.5**	**6.9**	**8.2**	**60**	**2.423**	**1.970**	0,01	**2.508**	**40,4**	**7.6**	**41.8**	**5.3**	**7.8**	**385**	**17.144**	**2.800**	**14 344**	0,09	**18.299**	**44,5**	**7,3**	**47,5**	**6,1**	**7,3**
2. Баталпашинск. кр. надѣльн.	14.428	504.780	95.225	409.555		608.862	35,0	6,6	42,2	5,3	7,7	287	14.494	12.198		8.926	50,5	8,0	31,1	6,3	7,7	3.730	130.923	20.515	110.408		140.621	35,1	5,5	37,7	6,4	7,0
владѣльч. .	4.294	173.478	30.058	143.420		155.013	40,4	7,0	36,1	5,8	7,7	2	52	40		57	26,0	6,0	28,5	4,3	7,0	281	7.783	1.546	6.237		10.678	27,7	5,5	38,0	5,0	7,1
въ уѣздѣ . .	**18.722**	**678.258**	**125.283**	**552.975**	3,33	**763.875**	**36.2**	**6.7**	**40.8**	**5.4**	**7.7**	**289**	**14.546**	**12.238**	0,07	**8.983**	**50.3**	**8.0**	**31.1**	**6.3**	**7.7**	**4.011**	**138.706**	**22.061**	**116.645**	0,70	**151.299**	**34.6**	**5.5**	**37.7**	**6.3**	**7.0**
3. Ейскій. кр. надѣльн.	117.803	6.479.165	942.424	5.536.741		3.922.840	55,0	8,0	33,3	6,9	9,0	18	918	792		918	51,0	7,0	51,0	7,3	7,1	16	192	99	93		1.056	12,0	6,2	66,0	1,9	7,0
владѣльч. .	14.169	765.126	113.352	651.774		538.422	54,0	8,0	38,0	6,8	9,0	11	660	587		660	60,0	6,6	60,0	9,1	7,0	8	264	44	220		400	33,0	5,5	50,0	6,0	7,0
въ уѣздѣ . .	**131.972**	**7.244.291**	**1055776**	**6.188.515**	29,72	**4.461.262**	**54,9**	**8,0**	**33.8**	**6.9**	**9.0**	**29**	**1.578**	**1.379**	0,01	**1.578**	**54,4**	**6,9**	**54,4**	**7,9**	**7,1**	**24**	**456**	**143**	**313**	0,00	**1.456**	**19.0**	**6.0**	**60.7**	**3.2**	**7.0**
4. Кавказскій. кр. надѣльн.	50.485	3.453.174	408.929	3.044.245		2.534.347	68,4	8,1	50,2	8,4	9,1	—	—	—		—	—	—	—	—	—	250	8.750	1.525	7.225		19.875	35,0	6,1	79,5	5,7	7,1
владѣльч. .	11.629	800.075	90.706	709.369		465.160	68,8	7,8	40,0	8,8	9,1	2	160	147		133	80,0	6,7	66,7	11,9	7,0	35	1.516	207	1.309		2.461	43,3	5,9	70,3	7,3	8,0
въ уѣздѣ . .	**62.114**	**4.253.249**	**499.635**	**3.753.614**	18,18	**2.999.507**	**68.5**	**8.0**	**48.3**	**8.5**	**9.1**	**2**	**160**	**147**	0,00	**133**	**80.0**	**6.7**	**66.7**	**11.9**	**7.0**	**285**	**10.266**	**1.732**	**8.534**	0,04	**22.336**	**36.0**	**6.1**	**78.4**	**5.9**	**7.2**
5. Лабинскій. кр. надѣльн.	27.174	1.168.482	179.348	989.134		1.195.656	43,0	6,6	44,0	6,5	7,4	158	12.166	11.123		7.900	77,0	6,6	50,0	11,7	8,0	2.190	68.109	10.950	57.159		76.650	31,1	5,0	35,0	6,2	7,7
владѣльч. .	4.113	197.835	27.557	170.278		197.424	48,1	6,7	48,0	7,2	7,3	32	1.952	1.728		2.131	61,0	7,0	66,6	8,7	7,1	124	5.096	546	4.550		4.836	41,1	4,4	39,0	9,3	7,4
въ уѣздѣ . .	**31.287**	**1.366.317**	**206.905**	**1.159.412**	4,24	**1.393.080**	**43.7**	**6.6**	**44.5**	**6.6**	**7.4**	**190**	**14.118**	**12.851**	0,05	**10.031**	**74.3**	**6.7**	**52,8**	**11.1**	**7.9**	**2.314**	**73.205**	**11.496**	**61.709**	0,23	**81.486**	**31.6**	**5.0**	**35.2**	**6,4**	**7.7**
6. Майкопскій. кр. надѣльн.	2 464	104.474	19.712	84.762		95.357	42.4	8,0	38,7	5,3	7,8	610	34.892	30.195		17.690	57,2	7,7	29,0	7.4	7,1	972	40.630	5.054	35.576		38.102	41,8	5,2	39,2	8,0	7,7
владѣльч. .	1.415	72.165	11.745	60.420		56.600	51,0	8,3	40,0	6,1	7,8	165	11.501	10.280		5.247	69,7	7,4	31,8	9,4	7,4	470	19.881	2.068	17.813		17.437	42,3	4,4	37,1	9,6	7,1
въ уѣздѣ . .	**3.879**	**176.639**	**31.457**	**145.182**	0,66	**151.957**	**45,5**	**8,1**	**39.2**	**5,6**	**7.8**	**775**	**46.393**	**40.475**	0,18	**22.937**	**59.9**	**7,6**	**29.6**	**7.8**	**7.2**	**1.442**	**60.511**	**7.122**	**53.389**	0,24	**55.539**	**42.0**	**4,9**	**38.5**	**8.5**	**7.5**
7. Темрюкскій. кр. надѣльн.	55.688	3.319.005	400.954	2.918.051		2.806.675	59,6	7,2	50,4	8,3	7,4	19	1.159	1.026		779	61,0	7,0	41,0	8,7	7,0	21	1.056	116	940		924	50,3	5,5	44,0	9,1	6,0
владѣльч. .	18.192	1.078.786	123.706	955.080		969.634	59,3	6,8	53,3	8,7	7,0	—	—	—		—	—	—	—	—	—	16	743	85	658		416	46,4	5,3	26,0	8,8	7,0
въ уѣздѣ	**73.880**	**4.397.791**	**524.660**	**3.873.131**	14,53	**3.776.309**	**59,5**	**7,1**	**51.1**	**8.4**	**7.3**	**19**	**1.159**	**1.026**	0,00	**779**	**61,0**	**7,0**	**41.0**	**8.7**	**7.0**	**37**	**1.799**	**201**	**1.598**	0,01	**1.340**	**48.6**	**5.4**	**36.2**	**9.0**	**6.4**
Въ губерніи .	**338 091**	**19.109.630**	**2587815**	**16.521.815**	11,06	**14.366.090**	**56.5**	**7,7**	**42.5**	**7,3**	**8,4**	**1.364**	**80.377**	**70.086**	0,05	**46.949**	**58.9**	**7.5**	**34.4**	**7.8**	**7.4**	**8.498**	**302.087**	**45.555**	**256.532**	0,17	**331.755**	**35.5**	**5.4**	**39.0**	**6.6**	**7.3**
кр. надѣльн.	281.853	15.845.310	2168129	13.677.181		11.872.241	56,2	7,7	42,1	7,3	8,4	1.125	64.702	56.143		37.533	57,5	7,6	33,4	7.3	7.4	7.509	264.477	30.668	223.809		292.144	35,2	5,4	38,9	6,5	7.3
владѣльч. .	56.238	3.264.320	419.686	2.844.634		2.493.849	58,0	7,5	44,3	7,7	8,2	239	15.675	13.943		9.416	65,6	7,3	39,4	9,0	7,4	989	37.610	4.887	32.723		39.611	38,0	4,9	40,1	7,8	7.3
ТЕРСКАЯ.																																	
1. Владикавказск. кр. надѣльн.	2.512	118.064	20.096	97.968		117.059	47,0	8,0	46,6	5.9	8,0	—	—	—		—	—	—	—	—	—	63	2.646	347	2.299		2.457	42,0	5,5	39,0	7,6	8,0
владѣльч. .	65	3.900	507	3.393		4.225	60,0	7,8	65,0	7,7	8,0	—	—	—		—	—	—	—	—	—	97	2.522	621	1.901		5.820	26,0	6,4	60,0	4,1	8,0
въ уѣздѣ .	**2.577**	**121.964**	**20.603**	**101.361**	1,01	**121.284**	**47.3**	**8,0**	**47.1**	**5,9**	**8.0**	—	—	—	—	—	—	—	—	—	—	**160**	**5.168**	**968**	**4.200**	0,04	**8.277**	**32 3**	**6,1**	**51.7**	**5,3**	**8.0**
2. Грозненскій. кр. надѣльн.	4.209	105.225	31.147	74.078		248.331	25,0	7.4	59,0	3,2	7,5	—	—	—		—	—	—	—	—	—	3	126	16	110		200	42,0	5,3	66,7	7,9	7,0
владѣльч. .	5	167	35	132		305	33,3	7,0	61,0	4,8	7,6	—	—	—		—	—	—	—	—	—	—	—	—	—		—	—	—	—	—	—
въ уѣздѣ . .	**4.214**	**105.392**	**31.182**	**74.210**	0,37	**248.636**	**25.0**	**7.4**	**59.0**	**3,2**	**7.5**	—	—	—	—	—	—	—	—	—	—	**3**	**126**	**16**	**110**	0,00	**200**	**42,0**	**5.3**	**66.7**	**7,9**	**7,0**
3. Кизлярскій. кр. надѣльн.	2.442	106.227	19.048	87.179		83 272	43,5	7,8	34,1	5,6	8,0	1	28	21		41	28,1	7,0	41,0	4,0	8,0	—	—	—	—		—	—	—	—	—	—
владѣльч. .	84	2.932	571	2.361		3.452	34,9	6,8	41.1	5.1	8,0	—	—	—		—	—	—	—	—	—	—	—	—	—		—	—	—	—	—	—
въ уѣздѣ . .	**2.526**	**109.159**	**19.619**	**89.540**	0,95	**86.724**	**43.2**	**7.8**	**34.3**	**5.5**	**8.0**	**1**	**28**	**21**	0,00	**41**	**28.1**	**7,0**	**41.0**	**4.0**	**8.0**	—	—	—	—		—	—	—	—	—	—
4. Нальчикскій. кр. надѣльн.	1.299	58.325	9.223	49.102		60.663	44,9	7,1	46,7	6,3	8,4	—	—	—		—	—	—	—	—	—	16	720	64	656		768	45,0	4,0	48,0	11,3	7.5
владѣльч. .	570	22.458	4.332	18.126		20.064	39,4	7,6	35,2	5,2	8,5	48	1.584	1.248		2.131	33,0	7,0	44,4	4,7	7,1	13	1.144	52	1.092		1.170	88,0	4,0	90,0	22,0	8,0
въ уѣздѣ . .	**1.869**	**80.783**	**13.555**	**67.228**	0,71	**80.727**	**43.2**	**7.3**	**43.2**	**5.9**	**8.4**	**48**	**1.584**	**1.248**	0,01	**2.131**	**33.0**	**7.0**	**44.4**	**4,7**	**7,1**	**29**	**1.864**	**116**	**1.748**	0,02	**1.938**	**64,3**	**4.0**	**66.8**	**16.1**	**7.8**
5. Пятигорскій. кр. надѣльн.	4.495	206.972	42.253	164.719		220.705	45,6	9,4	49,1	4,9	7,8	13	863	759		852	66,4	8,0	65,5	8,3	7,4	1.308	72.986	6.802	66.184		47.088	55,8	5,2	36,0	10,7	8,0
владѣльч. .	2.378	141.491	21.402	120.089		117.711	59,5	9,0	49,5	6,6	8,5	10	510	433		510	51,0	7,7	51,0	6,6	7,1	1.307	81.034	8.626	72.408		73.584	62,0	6.6	56,3	9,4	8,0
въ уѣздѣ .	**6.873**	**348.463**	**63.655**	**284.808**	1,96	**338.416**	**50,7**	**9,3**	**49.2**	**5.5**	**8.1**	**23**	**1.373**	**1.192**	0,01	**1.362**	**59,7**	**7,9**	**59,2**	**7.9**	**7,3**	**2.615**	**154.020**	**15.428**	**138.592**	0,95	**120.672**	**58.9**	**5.9**	**46.1**	**10.0**	**8.0**
6. Сунженскій. кр. надѣльн.	3.819	160.398	30.552	129.846		175.674	42,0	8,0	46,0	5,3	8,0	1	68	61		55	68,0	7,0	55,0	9,7	8,0	445	17.578	2.270	15.308		27.590	39,5	5,1	62,0	7,7	6,3
владѣльч. .	984	41.328	7.675	33.653		54.120	42,0	7,8	55,0	5,4	8,9	46	2.006	1.730		2.392	43,6	6,0	52,0	7.3	7,7	25	788	118	670		1.000	31,5	4.7	40,0	6.7	7.3
въ уѣздѣ . .	**4.803**	**201.726**	**38.227**	**163.499**	1,33	**229.794**	**42.0**	**8.0**	**47.8**	**5.3**	**8.2**	**47**	**2.074**	**1.791**	0,01	**2.447**	**44,1**	**6.0**	**52,1**	**7,4**	**7.7**	**470**	**18.366**	**2.388**	**15.978**	0,13	**28.590**	**39,1**	**5,1**	**60.8**	**7,7**	**6.3**
7. Хасавъ-Юртовск. кр. надѣльн.	1,624	60.738	13.317	47.421		45.472	37,4	8,2	28,0	4,6	8,0	3	102	79		134	34,0	7,7	44,7	4,4	7,0	—	—	—	—		—	—	—	—	—	—
владѣльч. .	336	6.787	1.915	4.872		10.080	20,2	5,7	30,0	3,5	8,0	—	—	—		—	—	—	—	—	—	—	—	—	—		—	—	—	—	—	—
въ уѣздѣ .	**1.960**	**67.525**	**15.232**	**52.293**	0,73	**55.552**	**34,5**	**7,8**	**28.3**	**4.4**	**8,0**	**3**	**102**	**79**	0,00	**134**	**34,0**	**7,7**	**44,7**	**4.4**	**7.0**	—	—	—	—		—	—	—	—	—	—
Въ губерніи	**24.822**	**1.035.012**	**202.073**	**832.939**	1,00	**1.161.133**	**41,7**	**8.1**	**46.8**	**5,1**	**8,0**	**122**	**5.161**	**4.331**	0,01	**6.115**	**42,3**	**6.8**	**50,1**	**6.2**	**7,4**	**3.277**	**179.544**	**18.916**	**160.628**	0,19	**159.677**	**54.8**	**5.8**	**48.7**	**9,4**	**7.8**
кр. надѣльн.	20.400	815.949	165.636	650.313		951.176	40,0	8,1	46,6	4,9	7,9	18	1.061	920		1.082	58,9	7,8	60,1	7,6	7,3	1.835	94.056	9.499	84.557		78.103	51,8	5,1	42,6	10,2	7.6
владѣльч. .	4.422	219.063	36.437	182.626		209.957	49,5	8,2	47,5	6,0	8,6	104	4.100	3.411		5.033	39,4	6,6	48,4	6,0	7,4	1.442	85.488	9.417	76.071		81.574	59,3	6,5	59,3	9,1	8.0

Просо. Millet.

Кукуруза. Blé de maïs.

Горохъ. Pois.

УѢЗДЫ.	Просо. Посѣвная площадь 1896 г. въ десят.	Просо. Собрано. (Пудовъ)	Просо. Посѣяно. (Пудовъ)	Просо. Остатокъ. Абсолютный. (Пудовъ)	Просо. Остатокъ. На 1 душу населенія об. п. (Пудовъ)	Просо. Собрано соломы. (Пудовъ)	Просо. На казен. десят. Собрано. (Пудовъ)	Просо. На казен. десят. Посѣяно. (Пудовъ)	Просо. На казен. десят. Соломы. (Пудовъ)	Урожай самъ.	Просо. Вѣсъ четверти. (Пуд.)	Кукуруза. Посѣвная площадь 1896 г. въ десят.	Кукуруза. Собрано. (Пудовъ)	Кукуруза. Посѣяно. (Пудовъ)	Кукуруза. Остатокъ. Абсолютный. (Пудовъ)	Кукуруза. Остатокъ. На 1 душу населенія об. п. (Пудовъ)	Кукуруза. Собрано соломы. (Пудовъ)	Кукуруза. На казен. десят. Собрано. (Пудовъ)	Кукуруза. На казен. десят. Посѣяно. (Пудовъ)	Кукуруза. На казен. десят. Соломы. (Пудовъ)	Урожай самъ.	Кукуруза. Вѣсъ четверти. (Пуд.)	Горохъ. Посѣвная площадь 1896 г. въ десят.	Горохъ. Собрано. (Пудовъ)	Горохъ. Посѣяно. (Пудовъ)	Горохъ. Остатокъ. Абсолютный. (Пудовъ)	Горохъ. Остатокъ. На 1 душу населенія об. п. (Пудовъ)	Горохъ. Собрано соломы. (Пудовъ)	Горохъ. На казен. десят. Собрано. (Пудовъ)	Горохъ. На казен. десят. Посѣяно. (Пудовъ)	Горохъ. На казен. десят. Соломы. (Пудовъ)	Урожай самъ.	Горохъ. Вѣсъ четверти. (Пуд.)
	1	2	3	4	5	6	7	8	9	10	11	1	2		4	5	6	7	8	9	10	11	1	2	3	4	5	6	7	8	9	10	11
КУБАНСКАЯ.																																	
1. Екатеринодар. кр. надѣльн.	4.955	348.832	10.901	337.931		291.354	70,4	2,2	58,8	32,0	9,2	3.427	287.868	6	281.357		198.766	84,0	1,9	58,0	44,2	9,9	326	13.203	2.021	11.182		9.617	40,5	6,2	29,5	6,0	9,6
владѣльч.	1.404	75.816	2.668	73.148		69.498	54,0	1,9	49,5	28,4	9,6	1.042	78.150	1	76.379		48.974	75,0	1,7	47,0	44,1	9,9	96	5.885	672	5.213		1.920	61,3	7,0	20,0	8,8	10,0
въ уѣздѣ	**6.359**	**424.648**	**13 569**	**411.079**	2,67	**360.852**	**66,8**	**2.1**	**56,7**	**31,3**	**9.3**	**4.469**	**366.018**	8	**357.736**	2,33	**247.740**	**81,9**	**1.8**	**55,4**	**44,2**	**9,9**	**422**	**19.088**	**2.693**	**16.395**	0,11	**11.537**	**45,2**	**6,4**	**27,3**	**7,1**	**9,7**
2. Баталпашинск. кр. надѣльн.	17.765	966.416	39.083	927.333		847.391	54,4	2,2	47,7	24,7	9,6	4.373	229.583	8	221.274		145.621	52,5	1,9	33,3	27,6	10,0	379	14.023	1.895	12.128		20.845	37,0	5,0	55,0	7,4	10,1
владѣльч.	1.447	75.244	3.762	71.482		73.797	52,0	2,6	51,0	20,0	10,0	670	34.538	1	33.098		25.996	51,4	2,0	38,8	25,7	10,0	42	1.352	277	1.075		2.520	32,2	6,6	60,0	4,9	10,0
въ уѣздѣ	**19.212**	**1.041.660**	**42.845**	**998.815**	6,02	**921.188**	**54,2**	**2.2**	**47,9**	**24,3**	**9.6**	**5.043**	**264.021**	9	**254.372**	1,53	**171.617**	**52,4**	**1,9**	**34,0**	**27,4**	**10,0**	**421**	**15.375**	**2.172**	**13.203**	0,08	**23.365**	**36,5**	**5,2**	**55,5**	**7,1**	**10,1**
3. Ейскій. кр. надѣльн.	5.981	454.556	13.158	441.398		299.050	76,0	2,2	50,0	38,5	10,0	199	17.542		17.184		7.960	88,0	1,8	40,0	48,9	10,0	470	33.840	3.478	30.362		18.800	72,0	7,4	40,0	9,7	10,0
владѣльч.	641	48.075	1.474	46.601		25.640	75,0	2,3	40,0	32,6	10,0	234	17.550		17.186		14.040	75,0	1,6	60,0	46,9	10,0	16	1.056	128	928		1.056	66,0	8,0	66,0	8,3	10,0
въ уѣздѣ	**6.622**	**502 631**	**14.632**	**487.999**	2,31	**324.690**	**75,9**	**2.2**	**48.1**	**34,4**	**10.0**	**433**	**38.092**		**34.370**	0,17	**22.000**	**81.0**	**1,7**	**50.8**	**48.6**	**10.0**	**486**	**34.896**	**3.606**	**31.290**	0,15	**19.856**	**71.8**	**7.4**	**40.9**	**9.7**	**10.0**
4. Кавказский. кр. надѣльн.	10.622	914.554	25.493	889.061		697.865	86,1	2,4	65,7	35,9	10,0	574	59.753		58.777		35.531	104,1	1,7	61,9	61,2	10,0	624	36.691	4.056	32.635		29.952	58.8	6,5	48,0	9,0	10,0
владѣльч.	1.727	154.567	4.145	150.422		73.069	89,5	2,4	48,1	37,3	10,0	494	43.472		42.583		56.810	88,0	1,8	115,0	48,9	9,7	78	3.338	390	2.948		3.463	42,8	5,0	44,4	8,6	9,0
въ уѣздѣ	**12.349**	**1.069.121**	**29.638**	**1.039.483**	5,03	**770.934**	**86.7**	**2,4**	**62.4**	**36.1**	**10.0**	**1.068**	**103.225**	1	**101.360**	0,49	**92.341**	**96,7**	**1,7**	**86.4**	**55.3**	**9.9**	**702**	**40.029**	**4.446**	**35.583**	0,17	**33.415**	**57.0**	**6 3**	**47.6**	**9,0**	**9.9**
5. Лабинскій. кр. надѣльн.	14.060	670.662	30.932	639.730		632.700	47,7	2,2	45,0	21,7	10,1	2.098	135.111	3	131.544		167.840	64,4	1,7	80,0	37,9	10,0	478	21.749	2.868	18.881		31.070	45,5	6,0	65,0	7,6	10,0
владѣльч.	1.619	77.712	3.400	74 312		97.140	48,0	2,1	60,0	22,9	10,0	2.461	172.270	5	166.856		221.490	70,0	2,2	90,0	31,8	10,0	57	2.850	314	2.536		4.389	50,0	5,5	77,0	9,1	10,1
въ уѣздѣ	**15.679**	**748.374**	**34.332**	**714.042**	2,61	**729.840**	**47.7**	**2.2**	**46.6**	**21.8**	**10.1**	**4.559**	**307.381**	8	**298.400**	1,09	**389.330**	**67.4**	**2.0**	**85,4**	**34.2**	**10.0**	**535**	**24.599**	**3.182**	**21.417**	0,08	**35.459**	**46.0**	**6,0**	**66 3**	**7,7**	**10,0**
6. Майкопскій. кр. надѣльн.	8.335	546.776	21.671	525.105		404.248	65,6	2,6	48,5	25,2	10,0	4.603	304.719	7	296.894		154.201	66,2	1,7	33,5	38,9	10,5	360	16.992	1.980	15.012		8.172	47,2	5,5	22,7	8,6	10,2
владѣльч.	1.420	99.826	3.408	96.418		82.928	70,3	2,4	58,4	29,3	10,0	861	68.966	1	67.502		25.141	80,1	1,7	29,2	47.1	10,4	117	7.500	667	6.833		2.867	64,1	5,7	24,5	11,2	10,6
въ уѣздѣ	**9.755**	**646.602**	**25.079**	**621.523**	2,83	**487.176**	**66,3**	**2.6**	**49.9**	**25.8**	**10.0**	**5.464**	**373.685**	9	**364.396**	1,66	**179.342**	**68.4**	**1.7**	**32,8**	**40.2**	**10,5**	**477**	**24.492**	**2.647**	**21.845**	0,10	**11.039**	**51.3**	**5.5**	**23.1**	**9.3**	**10,3**
7. Темрюкскій. кр. надѣльн.	5.067	464.644	12.161	452.483		377.492	91,7	2,4	74,5	38,2	10,0	3 599	319.951	6	313.473		215.940	88,9	1,8	60,0	49,4	10,1	534	35.351	4.058	31.293		32.040	66,2	7,6	60.0	8,7	9,1
владѣльч.	713	68.733	1.640	67.093		42.923	96,4	2,3	60,2	41,9	10,0	1.374	112.943	2	110.882		75.570	82,2	1,5	55,0	54,8	9,7	107	7.490	642	6.848		7.597	70,0	6,0	71,0	11,7	8,0
въ уѣздѣ	**5.780**	**533.377**	**13.801**	**519.576**	1,95	**420.415**	**92,3**	**2,4**	**72.7**	**38.7**	**10.0**	**4.973**	**432.894**	8	**424.355**	1,59	**291.510**	**87.0**	**1.7**	**58.6**	**50.7**	**10.0**	**641**	**42.841**	**4.700**	**38.141**	0,14	**39.637**	**66.8**	**7.3**	**61.8**	**9,1**	**8.9**
Въ губерніи	**75.756**	**4.966.413**	**173.896**	**4.792.517**	3,21	**4.015.095**	**65.6**	**2.3**	**53.0**	**28.5**	**9.9**	**26.009**	**1.882.316**	47	**1.834.989**	1,23	**1 393.880**	**72.4**	**1.8**	**53.8**	**39,8**	**10.1**	**3.684**	**201.320**	**23.446**	**177.874**	0,12	**174.308**	**54,6**	**6.4**	**47.3**	**8,5**	**9,7**
кр. надѣльн.	66.785	4.366.440	153.399	4.213.041		3.550.100	65,4	2,3	53,2	28,4	9,9	18.873	1.354.527	34	1.320.503		925.859	71,8	1,8	49.1	39.9	10.1	3.171	171.849	20 356	151.493		150.496	54,2	6,4	47,4	8,5	9,8
владѣльч.	8.971	599.973	20.497	579.476		464.995	66,9	2,3	51,8	29,2	9,9	7.136	527.789	13	514.486		468.021	74,0	1,9	65,6	38,6	9,9	513	29.471	3.090	26.381		23.812	57,4	6,0	46,4	9,6	9,4
ТЕРСКАЯ.																																	
1. Владикавказск. кр. надѣльн.	882	92.610	2.646	89.964		44.982	105,0	3,0	51,0	35,0	11,0	18.600	2.005.080	48	1.956.720		1.363.380	107,8	2,6	73,3	41,5	11,0	54	2.008	432	1.576		1.976	37.2	8,0	36,6	4,7	10,0
владѣльч.	40	2.400	120	2.280		2.200	60.0	3,0	55,0	20,0	11,0	4.328	497.720	11	486.034		480.408	115,0	2,7	111,0	42,6	10,8	230	17.250	1.771	15.479		13.570	75,0	7,7	59,0	9,7	11,0
въ уѣздѣ	**922**	**95.010**	**2.766**	**92.244**	0,92	**47.182**	**103.0**	**3.0**	**51.2**	**34.3**	**11.0**	**22.928**	**2 502.800**	60	**2.442.754**	24,40	**1.843.788**	**109.2**	**2,6**	**80.4**	**42.0**	**11.0**	**284**	**19.258**	**2.203**	**17.055**	0,17	**15.546**	**67,8**	**7,8**	**54,7**	**8,7**	**10.9**
2. Грозненскій. кр. надѣльн.	9.572	563.791	23.930	539.861		696.842	58,9	2,5	72,8	23,6	9,6	39.958	2.293.589	91	2.201.686		2.837.018	57.4	2,3	71,0	25,0	9,3	26	1.040	172	868		1.144	40,0	6,6	44,0	6,1	10,0
владѣльч.	85	5.746	247	5.499		4.786	67.6	2,9	56,3	23,3	10,0	600	29.160	1	27.840		39.600	48,6	2,2	66,0	22,1	10,1	1	31	6	25		31	31,1	6,1	31,1	5,1	9,7
въ уѣздѣ	**9.657**	**569.537**	**24.177**	**545.360**	2,70	**701.628**	**59.0**	**2,5**	**72,7**	**23.6**	**9.6**	**40.558**	**2.322.749**	93	**2.229.526**	11,02	**2.876.618**	**57.2**	**2.3**	**70.9**	**24.9**	**9.3**	**27**	**1.071**	**178**	**893**	0,00	**1.175**	**39.6**	**6.6**	**43.5**	**6.0**	**10.0**
3. Кизлярскій. кр. надѣльн	12.904	918.765	38.712	880.053		858.116	71,2	3,0	66,5	23,7	9,1	72	1.944		1.771		5.112	27,0	2,4	71,0	11,3	9,0	59	1.227	319	908		3.540	20,8	5,4	60,0	3,9	8,3
владѣльч.	203	10.211	487	9.724		11.652	50,3	2,4	57,4	21,0	9,2	7	283		265		1.981	40.4	2,5	100,0	16,2	10,0	2	19	11	8		56	9,6	5,4	28,0	1,8	8,8
въ уѣздѣ	**13.107**	**928.976**	**39.199**	**889.777**	9,47	**869.768**	**70,9**	**3,0**	**66,4**	**23.6**	**9,1**	**79**	**2.227**		**2.036**	0,02	**7.093**	**28,2**	**2,4**	**89,7**	**11,8**	**9,1**	**61**	**1.246**	**330**	**916**	0,01	**3.596**	**20,6**	**5,4**	**59,0**	**3,8**	**8.3**
4. Нальчикскій. кр. надѣльн.	18.603	1.214.776	40.927	1.173.849		930.150	65,3	2,2	50,0	29,2	9,9	8.970	609.960	20	589.329		977.730	68.0	2,3	109,0	29,6	10,2	33	1.320	231	1.089		1.815	40,0	7,0	55,0	5,7	9,0
владѣльч.	1.298	96.441	2.985	93.456		63.732	74,3	2,3	49,1	32,3	9,7	427	31.641	1	30.531		29.463	74,1	2,6	69,0	28,5	10,2	1	31	6	25		51	31,1	6,0	51,0	5,2	10,0
въ уѣздѣ	**19.901**	**1.311.217**	**43.912**	**1.267 305**	13,38	**993.882**	**65,9**	**2,2**	**49.9**	**30.0**	**9.9**	**3.397**	**641.601**	21	**619.860**	6,55	**1.007.193**	**68.3**	**2,3**	**107,2**	**29.7**	**10.2**	**34**	**1.351**	**237**	**1.114**	0,01	**1.866**	**39,7**	**7,0**	**54,9**	**5.7**	**9.0**
5. Пятигорскій. кр. надѣльн.	43.174	4.308.765	116.570	4.192.195		2.521.362	99,8	2,7	58,4	37,0	10,3	178	14.703		14.311		12.638	82,6	2,2	71,0	37,5	10,8	156	11.232	1.201	10.031		9.516	72,0	7,7	61,0	9,4	11.0
владѣльч.	7.447	720.125	16.383	703.742		445.756	96,7	2,2	61,2	44,0	10,3	200	8.760		8.240		16.000	43,8	2,6	80.0	16,8	10,0	65	3.328	455	2.873		3.900	51,2	7.0	60,0	7,3	10.0
въ уѣздѣ	**50.621**	**5.028.890**	**132.953**	**4.895.937**	33,67	**2.977.118**	**99.3**	**2.6**	**58.8**	**38.2**	**10,3**	**378**	**23.463**	9	**22.551**	0,16	**28.638**	**62,1**	**2,4**	**75,8**	**25.9**	**10.5**	**221**	**14.560**	**1.656**	**12.904**	0,09	**13.416**	**65,9**	**7.5**	**60,7**	**8.8**	**10.8**
6. Сунженскій. кр. надѣльн.	13.620	953.400	40.860	912.540		755.910	70,0	3,0	55,5	23,3	10,0	27.647	2.383.171	58	2.325.112		2.018.231	86,2	2.1	73,0	41,5	10,4	151	8.245	1.042	7.203		5.361	54,6	6,9	35,5	7,9	9,8
владѣльч.	6.310	503.538	17.037	486.501		344.526	79,8	2,7	54,6	29,6	9,7	2.116	157.430	5	152.352		148.120	74,4	2,4	70,0	31,0	10,0	53	1.590	398	1.192		2.173	30,0	7,5	41,0	4,0	10,0
въ уѣздѣ	**19.930**	**1.456.938**	**57.897**	**1.399.041**	11,36	**1.100.436**	**73,1**	**2,9**	**55.2**	**25.2**	**9.9**	**29.763**	**2.540.601**	63	**2.477.464**	20,11	**2.166.351**	**85,4**	**2,1**	**72,8**	**40,7**	**10,4**	**204**	**9.835**	**1.440**	**8.395**	0,07	**7.534**	**48,2**	**7,1**	**36,9**	**6,8**	**9.8**
7. Хасавъ-Юртовск. кр. надѣльн.	814	34.269	1.709	32.560		54.945	42,1	2,1	67,5	20,0	10,8	5.627	250.402	9	240.836		196.945	44,5	1,7	35,0	26,2	8,4	—	—	—	—		—	—	—	—	—	—
владѣльч.	398	9.671	638	9.033		11.462	24,3	1,6	28,8	15,2	10,3	653	20.896		20.047		35.066	32,0	1,3	53,7	24,6	9,0	3	56	17	39		93	18,8	5,6	31,0	3,3	9,0
въ уѣздѣ	**1.212**	**43.940**	**2.347**	**41.593**	0,58	**66.407**	**36,3**	**1,9**	**54,8**	**19,1**	**10,7**	**6.280**	**271.298**	10	**260.883**	3,66	**232.011**	**43,2**	**1.7**	**36,9**	**26.0**	**8.4**	**3**	**56**	**17**	**39**	0,00	**93**	**18.8**	**5.6**	**31.0**	**3,3**	**9.0**
Въ губерніи	**115.350**	**9.434.508**	**303.251**	**9.131.257**	10,99	**6.756.421**	**81.8**	**2.6**	**5.86**	**31.5**	**9.2**	**109.383**	**8.304.739**	249	**8.055.074**	9,69	**8.161.692**	**75,9**	**2.3**	**74.6**	**33.0**	**10.1**	**834**	**47.377**	**6.061**	**41.316**	0,05	**43.226**	**56,8**	**7.3**	**51.8**	**7.8**	**10,4**
кр. надѣльн.	99.569	8.086,376	265.354	7.821.022		5.862.307	81,2	2,7	58,9	30,1	9,2	101.052	7.558.849	229	7.329.765		7.411.054	74.8	2,3	73,3	32,5	10,1	479	25.072	3.397	21.675		23.352	52,3	7,3	48,8	7,2	10,2
владѣльч.	15.781	1.348.132	37.897	1.310.235		894.114	85,4	2,4	56,7	35,6	9,9	8.331	745.890	20	725.309		750.638	89,5	2,5	99,1	35.4	10,5	355	22.305	2.664	19.641		19.874	62,8	7.5	56,0	8,4	10.7

Уѣзды.	Чечевица. Lentille.											Бобы. Fèves.											Картофель. Pommes de terre.									
	Посѣвная площадь 1896 г. въ десят.	Собрано.	Посѣяно.	Остатокъ.		Собрано соломы.	На казен. десят.			Урожай самъ.	Вѣсъ четверти.	Посѣвная площадь 1896 г. въ десят.	Собрано.	Посѣяно.	Остатокъ.		Собрано соломы.	На казен. десят.			Урожай самъ.	Вѣсъ четверти.	Посѣвная площадь 1896 г. въ десят.	Собрано.	Посѣяно.	Остатокъ.		На каз. десят.		Урожай самъ.	Вѣсъ четверти.
				Абсолютный.	На 1 душу населения об. п.		Собрано.	Посѣяно.	Соломы.						Абсолютный.	На 1 душу населения об. п.		Собрано.	Посѣяно.	Соломы.						Абсолютный.	На 1 душу населения об. п.	Собрано.	Посѣяно.		
	Пудовъ.										Пуд.	Пудовъ.										Пуд.	Пудовъ.								
	1	2	3	4	5	6	7	8	9	10	11	1	2	3	4	5	6	7	8	9	10	11	1	2	3	4	5	6	7	8	9
КУБАНСКАЯ.																															
1. Екатеринодар. кр. надѣльн.	248	17.360	1.364	15.996		10.912	70,0	5,5	44,0	12,7	10,6	137	6.919		6.316		8.220	50,5	4,4	60,0	11,5	10,0	5.800	2.186.600	319.000	1.867.600		377,0	55,0	6,9	9,5
владѣльч.	79	6.320	474	5.846		4.827	80,0	6,0	61,1	13,3	10,0	66	3.960		3.597		4.693	60,0	5,5	71,1	10,9	11,0	976	378.688	65.002	313.686		388,0	66,6	5,8	10,0
въ уѣздѣ	**327**	**23.680**	**1.838**	**21.842**	0,14	**15.739**	**72.4**	**5.6**	**48.1**	**12.9**	**10.4**	**203**	**10.879**		**9.913**	0,06	**12.913**	**53.6**	**4.8**	**63.6**	**11.2**	**10.3**	**6.776**	**2.565.288**	**384.002**	**2.181.286**	14,19	**378.6**	**56.7**	**6.7**	**9.6**
2. Баталпашинск. кр. надѣльн.	510	9.690	3.060	6.630		10.710	19,0	6,0	21,0	3,2	10,0	199	5.293		4.417		10.945	26,6	4,4	55,0	6,0	10,5	9.370	2.342.500	412.280	1.930.220		250,0	44,0	5,7	9,9
владѣльч.	35	193	175	18		658	5,5	5,0	18,8	1,1	10,1	5	75		50		202	15,0	5,0	40,4	3,0	10,0	894	241.380	49.170	192.210		270,0	55,0	4,9	10,0
въ уѣздѣ	**545**	**9.883**	**3.235**	**6.648**	0,04	**11.368**	**18.1**	**5.9**	**20.9**	**3.1**	**10,0**	**204**	**5.368**		**4.467**	0,03	**11.147**	**26.3**	**4,4**	**54.6**	**6.0**	**10.5**	**10.264**	**2.583.880**	**461.450**	**2.122.430**	12,79	**251.8**	**45,0**	**5,5**	**9.9**
3. Ейскій. кр. надѣльн.	348	30.624	2.436	28.188		19.314	88,0	7,0	55,5	12,6	10,6	84	6.468		5.821		5.124	77,0	7,7	61,0	10,0	11,0	4.575	2.013.458	320.250	1.693.208		440,1	70,0	6,3	10,0
владѣльч.	13	520	86	434		455	40,0	6,6	35,0	6,1	10,0	—	—	—	—		—	—	—	—	—	—	443	201.565	24.365	177.200		455,0	55,0	8,3	10,1
въ уѣздѣ	**361**	**31.144**	**2.522**	**28.622**	0,14	**19.769**	**86.3**	**7.0**	**54.8**	**12.3**	**10,6**	**84**	**6.468**		**5.821**	0,03	**5.124**	**77.0**	**7,7**	**61.0**	**10.0**	**11.0**	**5.018**	**2.215.023**	**344.615**	**1.870.408**	8,98	**441.4**	**68.7**	**6.4**	**10.0**
4. Кавказскій. кр. надѣльн.	465	25.575	3.255	22.320		18.600	55.0	7,0	40,0	7.9	9.7	231	20.790	1.	18.942		10 256	90,0	8,0	44,4	11,3	10,0	3.495	1.356.060	192.225	1.163.835		388,0	55,0	7,1	10,0
владѣльч.	38	2.531	293	2.238		2.322	66,6	7,7	61,1	8,6	10,1	46	4.048		3.726		2.530	88,0	7,0	55,0	12,6	10,6	625	277.750	37.475	239,875		444.4	60,6	7.3	10,6
въ уѣздѣ	**503**	**28.106**	**3.548**	**24.558**	0,12	**20.922**	**55.9**	**7.1**	**41.6**	**7.9**	**9,7**	**277**	**24.838**	**2.**	**22.668**	0,11	**12.786**	**89,7**	**7.8**	**46,2**	**11,5**	**10.1**	**4.120**	**1.633.810**	**230.100**	**1.403.710**	6,80	**396.6**	**55.8**	**7,1**	**10,1**
5. Лабинскій. кр. надѣльн.	228	10.123	1.391	8.732		16.120	44,4	6,1	70,7	7,3	9,9	68	2.244		1.836		4.148	33,0	6,0	61,0	5,5	9,0	9.252	3.083.692	513.486	2.570.206		333.3	55.5	6,0	10,0
владѣльч.	34	1.428	262	1.166		2.244	42,0	7,7	66,0	5,5	10,0	33	914		732		1.686	27,7	5,5	51,1	5,0	10,2	608	200.640	35,264	165.376		330,0	58,0	5,7	9,9
въ уѣздѣ	**262**	**11.551**	**1.653**	**9.898**	0,04	**18.364**	**44,1**	**6.3**	**70,1**	**7.0**	**9.9**	**101**	**3.158**		**2.568**	0,01	**5.834**	**31.3**	**5.8**	**57.8**	**5,4**	**9.1**	**9.860**	**3.284.332**	**548.750**	**2.735.582**	10,00	**333.0**	**55.7**	**6.0**	**10,0**
6. Майкопский. кр. надѣльн.	180	7.272	1.098	6.174		10.998	40,4	6,1	61,1	6,6	9,3	114	7.718		6.806		7.524	67,7	8,0	66,0	8,5	10,0	4.880	1.610.400	246.440	1.363.960		330,0	50,5	6,5	9,0
владѣльч.	50	3.050	300	2.750		2.550	61,0	6,0	51,0	10,2	10,0	19	844		698		1.330	44,4	7,7	70,0	5,8	9,6	1.366	531.101	75 130	455.971		388,8	55,0	7,1	9,9
въ уѣздѣ	**230**	**10.322**	**1.398**	**8.924**	0,04	**13.548**	**44,9**	**6,1**	**58.9**	**7.4**	**9.5**	**133**	**8.562**	**1.**	**7.504**	0,03	**8.854**	**64.4**	**8,0**	**66.6**	**8.1**	**10.0**	**6.246**	**2.141.501**	**321.570**	**1.819.931**	8,29	**342,9**	**51.5**	**6,7**	**9,2**
7. Темрюкскій. кр. надѣльн.	284	18.914	1.562	17.352		11.360	66,6	5,5	40,0	12,1	9,0	152	5.472		4.636		8.375	36,0	5,5	55,1	6,5	11,0	3.284	1.458.096	180.620	1.277.476		444,0	55,0	8,1	9,9
владѣльч.	42	2.604	252	2.352		3.360	62,0	6,0	80,0	10,3	10,0	30	1.233		1.050		1,860	41,1	6,1	62,0	6,7	10,7	966	434.797	55.738	379.059		450.1	57,7	7,8	10,0
въ уѣздѣ	**326**	**21.518**	**1.814**	**19.704**	0,07	**14.720**	**66.0**	**5.6**	**45.2**	**11.8**	**9.1**	**182**	**6.705**	**1.**	**5.686**	0,02	**10.235**	**36.8**	**5.6**	**56.2**	**6.6**	**11.0**	**4.250**	**1.892.893**	**236.358**	**1.656.535**	6,22	**445.4**	**55.6**	**8,0**	**9,9**
Въ губерніи	**2.554**	**136.204**	**16.908**	**120.196**	0,08	**114.430**	**53.3**	**6.3**	**44.8**	**8.5**	**9.9**	**1.184**	**65.978**	**7.**	**58.627**	0,04	**66.893**	**55.7**	**6.2**	**56.5**	**9.0**	**10.3**	**46.534**	**16.316.727**	**2.526.845**	**13.789.882**	9,23	**350.6**	**54.3**	**6.5**	**9.8**
кр. надѣльн.	2.263	119.558	14.166	105.392		98.014	52,8	6,3	43,3	8,4	9.9	985	54.904	6.	48 774		54.592	55.7	6.2	55.4	9,0	10,2	40.656	14.050.806	2.184.301	11.866.505		345,6	53,7	6.4	9.8
владѣльч.	291	16.646	1.842	14.804		16.416	57,3	6,3	56,4	9,0	10,0	199	11.074	1.	9.853		12.301	55,6	6,1	61,8	9,1	10,5	5.878	2.265.921	342.544	1.923.377		385.5	58,3	6.6	10.1
ТЕРСКАЯ.																															
1. Владикавказск. кр. надѣльн.	—	—	—	—		—	—	—	—	—	—	59	1.127		861		885	19,1	4,5	15,0	4,2	12,0	1.486	312.060	88.714	223.346		210,0	59.7	3,5	9.9
владѣльч.	—	—	—	—		—	—	—	—	—	—	267	12.122	1.	10.947		13.617	45,4	4.4	51.0	10,3	11,5	186	43.319	11.365	31.954		232,9	61,1	3,8	10,0
въ уѣздѣ	—	—	—	—	—	—	—	—	—	—	—	**326**	**13.249**	**1.**	**11.808**	0,12	**14.502**	**40,6**	**4.4**	**44,5**	**9.2**	**11,5**	**1.672**	**355.379**	**100.079**	**255.300**	2,55	**212.5**	**59,9**	**3.5**	**9,9**
2. Грозненскій. кр. надѣльн.	—	—	—	—		—	—	—	—	—	—	11	537		502		488	48.8	3,2	44,4	15,3	10,0	41	18.737	2.665	16.072		457,0	65,0	7,0	9,5
владѣльч.	—	—	—	—		—	—	—	—	—	—	—	—	—	—		—	—	—	—	—	—	—	—	—	—		—	—	—	—
въ уѣздѣ	—	—	—	—	—	—	—	—	—	—	—	**11**	**537**		**502**	0,00	**488**	**48.8**	**3.2**	**44,4**	**15.3**	**10.0**	**41**	**18.737**	**2.665**	**16.072**	0,08	**457.0**	**65.0**	**7.0**	**8,5**
3. Кизлярскій. кр. надѣльн.	160	6.720	960	5.760		10.016	42.0	6,0	62,6	7,0	9,1	41	2.308		2.037		2.460	56,3	6,6	60,0	8,5	9,1	115	24.679	4.543	20.136		214,6	39.5	5,4	10,0
владѣльч.	2	103	16	87		78	51,7	7,8	39,2	6,6	10,0	—	—	—	—		—	81,2	8,1	134,0	—	9,1	6	3.200	385	2.815		533.4	64.2	8,3	9,0
въ уѣздѣ	**162**	**6.823**	**976**	**5.847**	0,06	**10.094**	**42.1**	**6.0**	**62.3**	**7.0**	**9.1**	**41**	**2.308**		**2.037**	0,02	**2.460**	**56,3**	**6.6**	**60.0**	**8.5**	**9,1**	**121**	**27.879**	**4.928**	**22.951**	0,24	**230,4**	**40.7**	**5,7**	**9.9**
4. Нальчикскій. кр. надѣльн.	—	—	—	—		—	—	—	—	—	—	33	1.931		1.733		1 980	58,5	6,0	60,0	9,8	10,4	557	188.656	28.184	160.472		338,7	50.6	6,7	10,2
владѣльч.	—	—	—	—		—	—	—	—	—	—	—	—	—	—		—	—	—	—	—	—	282	106.455	13.367	93.088		377.5	47,4	8,0	10,3
въ уѣздѣ	—	—	—	—	—	—	—	—	—	—	—	**33**	**1.931**		**1.733**	0,02	**1.980**	**58.5**	**6.0**	**60,0**	**9.8**	**10.4**	**839**	**295.111**	**41.551**	**253.560**	2,68	**351.7**	**49.5**	**7,1**	**10.2**
5. Пятигорскій. кр. надѣльн.	122	9.162	781	8.381		3.904	75,1	6,4	32,0	11,7	10,0	150	9.315		8.820		10.830	62,1	3,3	72,2	18,8	10,0	3.559	2.062.441	302.871	1.759.570		579.5	85,1	6,8	11,1
владѣльч.	19	686	97	589		760	36,1	5,1	40,0	7,1	10,8	73	4.037		3.621		3.533	55,3	5,7	48,4	9,7	12,0	1.335	709.152	94.652	614.500		531,2	70,9	7,5	11,3
въ уѣздѣ	**141**	**9.848**	**878**	**8.970**	0,06	**4.664**	**69.8**	**6,2**	**33.1**	**11.3**	**10.0**	**223**	**13.352**		**12.441**	0,09	**14.363**	**59.9**	**4,1**	**64,4**	**14.6**	**10,5**	**4.894**	**2.771.593**	**397.523**	**2.374.070**	16,33	**566.3**	**81.2**	**7.0**	**11,1**
6. Сунженскій. кр. надѣльн.	24	1.255	82	1.173		600	52,3	3,4	25,0	15,4	9,5	141	7.304		6.486		6.345	51,8	5,8	45,0	8,9	10,0	2.523	503.843	105.714	398.129		199,7	41.9	4,8	9.3
владѣльч.	5	211	21	190		183	42,2	4,1	36,6	10,3	10,0	5	675		635		450	135,0	8,0	90,0	16,9	10,0	406	162.644	23.710	138.934		400,6	58,4	6,9	9,0
въ уѣздѣ	**29**	**1.466**	**103**	**1.363**	0,01	**783**	**50,6**	**3,6**	**27.0**	**14,1**	**9,6**	**146**	**7.979**		**7.121**	0,06	**6.795**	**54.7**	**5,9**	**46,5**	**9,3**	**10.0**	**2.929**	**666.487**	**129.424**	**537.063**	4,36	**227,5**	**44.2**	**5,1**	**9.2**
7. Хасавъ-Юртовск. кр. надѣльн.	—	—	—	—		—	—	—	—	—	—	—	—	—	—		—	—	—	—	—	—	128	32.768	3.686	29.082		256,0	28,8	8,9	10,0
владѣльч.	3	38	10	28		72	12,8	3,2	24,0	4,0	10,0	—	—	—	—		—	—	—	—	—	—	—	—	—	—		—	—	—	—
въ уѣздѣ	**3**	**38**	**10**	**28**	0,00	**72**	**12,8**	**3,2**	**24.0**	**4.0**	**10.0**	—	—	—	—	—	—	—	—	—	—	—	**128**	**32.768**	**3.686**	**29.082**	0,41	**256.0**	**28.8**	**8,9**	**10.0**
Въ губерніи	**335**	**18.175**	**1.967**	**16.208**	0,02	**15.613**	**54.3**	**5.9**	**46,6**	**9.2**	**9,6**	**780**	**39.356**	**3.**	**35.642**	0,04	**40.588**	**50.5**	**4.8**	**52.0**	**10,6**	**10.6**	**10.624**	**4.167.954**	**679.856**	**3.488.098**	4,20	**392,3**	**64.0**	**6,1**	**10,6**
кр. надѣльн.	306	17.137	1.823	15.314		14.520	56,0	6,0	47,5	9,3	9,6	435	22.522	2.	20.439		22.988	51,8	4.8	52,8	10,8	10,0	8.409	3.143.184	536.377	2.606.807		373,8	63,8	5,9	10,6
владѣльч.	29	1.038	144	894		1.093	35,8	5,0	37,7	7,2	10,0	345	16.834	1.	15.203		17.600	48.8	4.7	51,0	10.4	11,5	2.215	1.024.770	143.479	881.291		462,6	64,8	7,1	10.7

Уѣзды.	Ленъ. Lin.										Конопля. Chanvre.									
	Посѣвная площадь 1896 г. въ десят.	Собрано.	Посѣяно.	Остатокъ.	Собрано волокна.	На казенную десятину. Собрано.	Посѣяно.	Волокна.	Урожай самъ.	Вѣсъ четверти. Пудовъ.	Посѣвная площадь 1896 г. въ десят.	Собрано.	Посѣяно.	Остатокъ.	Собрано волокна.	На казенную десятину. Собрано.	Посѣяно.	Волокна.	Урожай самъ.	Вѣсъ четверти. Пудовъ.
		Пудовъ.										Пудовъ.								
	1	2	3	4	5	6	7	8	9	10	1	2	3	4	5	6	7	8	9	10
КУБАНСКАЯ.																				
1. Екатеринодар.	кр. надѣльн. 661	24.193	2.908	21.285	19.830	36,6	4,4	30,0	8,3	10	1.696	41.382	10.176	31.206	55.968	24,4	6,0	33,0	4,1	7,0
	владѣльч. 392	16.072	1.960	14.112	6.938	41,0	5,0	17,7	8,2	10	472	11.800	2.596	9.204	20.768	25,0	5,5	44,0	4,5	8,0
	въ уѣздѣ 1.053	**40.265**	**4.868**	**35.397**	**26.768**	**38,2**	**4,6**	**25,4**	**8,3**	**10**	**2.168**	**53.182**	**12.772**	**40.410**	**76.736**	**24,5**	**5.9**	**35,4**	**4,2**	**7.2**
2. Баталпашинск.	кр. надѣльн. 191	3.820	764	3.056	2.961	20,0	4,0	15,5	5,0	9	1.988	39.760	13.916	25.844	55.664	20,0	7,0	28,0	2,9	6,6
	владѣльч. 367	11.120	1.505	9.615	9.175	30,3	4,1	25,0	7,4	10	181	3.204	996	2.208	4.018	17,7	5,5	22,2	3,2	6,2
	въ уѣздѣ 558	**14.940**	**2.269**	**12.671**	**12.136**	**26,8**	**4,1**	**21,7**	**6,5**	**9**	**2.169**	**42.964**	**14.912**	**28.052**	**59.682**	**19,8**	**6.9**	**27,5**	**2,9**	**6,6**
3. Ейскій.	кр. надѣльн. 2.760	122.544	11.040	111.504	82.800	44,4	4,0	30,0	11,1	10	1.958	65.201	13.706	51.495	80.278	33,3	7,0	41,0	4,8	7,0
	владѣльч. 1.523	60 920	7.767	53.153	45.690	40,0	5,1	30,0	7,8	10	45	1.148	248	900	1.800	25,5	5,5	40,0	6,6	7,7
	въ уѣздѣ 4.283	**183.464**	**18.807**	**164.657**	**128.490**	**42,8**	**4,4**	**30,0**	**9,7**	**10**	**2.003**	**66.349**	**13.954**	**52.395**	**82 078**	**33,1**	**7.0**	**40.9**	**4,7**	**7,0**
4. Кавказскій.	кр надѣльн. 3.604	144.160	15.858	128.302	108.120	40,0	4,4	30,0	9,1	10	2.256	47.376	14.890	32.486	57.528	21,0	6,6	25,5	3,2	7,7
	владѣльч. 1.482	68.172	7.410	60.762	37.791	46,0	5,0	25,5	9,2	10	174	1.931	957	947	5.272	11,1	5,5	30,3	2,0	7,7
	въ уѣздѣ 5.086	**212.332**	**23.268**	**189.064**	**145.911**	**41.7**	**4,6**	**28,7**	**9,1**	**10**	**2.430**	**49.307**	**15.847**	**33.460**	**62.800**	**20,3**	**6,5**	**25,8**	**3,2**	**7.7**
5. Лабинскій.	кр. надѣльн. 6.860	243.530	27.440	216.090	152.292	35,5	4,0	22,2	8,9	10	3.324	62.491	21.938	40.553	60.164	18,8	6,6	18,1	2,8	8,0
	владѣльч. 3.682	139.916	15.096	124.820	83.581	38,0	4,1	22,7	9,3	10	246	4.428	1.722	2.706	6.002	18,0	7,0	24.4	2,6	8,0
	въ уѣздѣ 10.542	**383.446**	**42.536**	**340.910**	**235.873**	**36,4**	**4,0**	**22,4**	**9,1**	**10**	**3.570**	**66.919**	**23.660**	**43.259**	**66.166**	**18,7**	**6,6**	**18,5**	**2,8**	**8,0**
6. Майкопскій.	кр. надѣльн. 390	11.349	1.716	9.633	3.900	29,1	4,4	10,0	6,6	10	1.160	19.256	6.960	12.296	27.840	16,6	6,0	24.0	2,8	7,1
	владѣльч. 164	6.363	820	5.543	3.477	38,8	5,0	21,2	7,8	10	434	8.159	2.691	5.468	14.452	18,8	6,2	33,3	3,0	7,0
	въ уѣздѣ 554	**17.712**	**2.536**	**15.176**	**7.377**	**32,0**	**4,6**	**13,3**	**7,0**	**10**	**1.594**	**27.415**	**9.651**	**17.764**	**42.292**	**17,2**	**6,1**	**26.5**	**2.8**	**7,1**
7. Темрюкскій.	кр. надѣльн. 4.049	163.580	16.196	147.384	109.323	40,4	4,0	27,0	10,1	10	1.113	23.484	5.565	17.919	45.633	21,1	5,0	41,0	4,2	6,0
	владѣльч. 1.902	77.982	8.369	69.613	57.060	41,0	4,4	30,0	9,3	10	196	5.939	980	4.959	7.056	30,3	5,0	36,0	6,1	6,6
	въ уѣздѣ 5.951	**241.562**	**24.565**	**216.997**	**166.383**	**40,6**	**4,1**	**28,0**	**9,9**	**10**	**1.309**	**29.423**	**6.545**	**22.878**	**52.689**	**22,5**	**5,0**	**40,3**	**4,5**	**6,1**
	Въ губерніи 28.027	**1.093.721**	**118.849**	**974.872**	**722.938**	**39,0**	**4,2**	**25,8**	**9,2**	**10**	**15.243**	**335.559**	**97.341**	**238.218**	**442.443**	**22,0**	**6,4**	**29.0**	**3,4**	**7.2**
	кр. надѣльн. 18.515	713.176	75.922	637.254	479.226	38,5	4,1	25,9	9,4	10	13.495	298.950	87.151	211.799	383.075	22,2	6,5	28,4	3,4	7,1
	владѣльч. 9.512	380.545	42.927	337.618	243.712	40,0	4,5	25,6	8,9	10	1.748	36.609	10.190	26.419	59.368	20,9	5,8	34.0	3,6	7.3
ТЕРСКАЯ.																				
1. Владикавказск.	кр. надѣльн. —	—	—	—	—	—	—	—	—	—	—	—	—	—	—	—	—	—	—	—
	владѣльч. —	—	—	—	—	—	—	—	—	—	—	—	—	—	—	—	—	—	—	—
	въ уѣздѣ —	—	—	—	—	—	—	—	—	—	—	—	—	—	—	—	—	—	—	—
2. Грозненскій.	кр. надѣльн. 2.833	25.497	14.165	11.332	70.825	9,0	5,0	25,0	1,8	9	—	—	—	—	—	—	—	—	—	—
	владѣльч. 40	1.152	220	932	340	28,8	5,5	8,5	5,2	10	—	—	—	—	—	—	—	—	—	—
	въ уѣздѣ 2.873	**26.649**	**14.385**	**12.264**	**71.165**	**9,3**	**5,0**	**24,7**	**1.9**	**9**	—	—	—	—	—	—	—	—	—	—
3. Кизлярскій.	кр. надѣльн. 556	15.012	2.224	12.788	16.680	27,0	4,0	30,0	6,8	9	49	622	270	352	1.960	12,7	5.5	40,0	2.3	7,3
	владѣльч. 84	2.159	378	1.781	2.688	25,7	4,5	32,0	5,7	9	1	44	7	37	11	43,6	6,7	11,0	6,5	7,2
	въ уѣздѣ 640	**17.171**	**2.602**	**14.569**	**19.368**	**26,8**	**4,1**	**30,3**	**6,5**	**9**	**50**	**666**	**277**	**389**	**1.971**	**13,3**	**5,5**	**39.4**	**2,4**	**7.3**
4. Нальчикскій.	кр. надѣльн. 2.815	73.190	9.290	63.900	57.426	26,0	3,3	20,4	7.9	10	—	—	—	—	—	—	—	—	—	—
	владѣльч. 1.058	30.576	5.184	25.392	23.488	28,9	4,9	22,2	5,9	9	18	1.080	144	936	540	60,0	8,0	30,0	7,5	8,0
	въ уѣздѣ 3.873	**103.766**	**14.474**	**89.292**	**80.914**	**26.8**	**3,7**	**20,9**	**7,2**	**10**	**18**	**1.080**	**144**	**936**	**540**	**60,0**	**8,0**	**30.0**	**7.5**	**8,0**
5. Пятигорскій.	кр. надѣльн. 62.970	1.782.051	333.741	1.448.310	1.530.171	28,3	5,3	24,3	5,3	9	1.131	15.042	5.768	9.274	25.787	13,3	5.1	22.8	2,6	6,7
	владѣльч. 18.047	505.316	83.016	422.300	554.043	28,0	4,6	30,7	6,1	9	230	5.313	1.357	3.956	9.200	23,1	5.9	40,0	3,9	6.8
	въ уѣздѣ 81.017	**2.287.367**	**416.757**	**1.870.610**	**2.084.214**	**28,2**	**5,1**	**25.7**	**5,5**	**9**	**1.361**	**20.355**	**7.125**	**13.230**	**34.987**	**15.0**	**5,2**	**25,7**	**2,9**	**6.7**
6. Сунжанскій.	кр. надѣльн. 6.106	100.138	20.760	79.378	128.226	16,4	3,4	21,0	4,8	9	392	7.017	2.430	4.587	8.820	17,9	6,2	22,5	2,9	6,4
	владѣльч. 1.698	37.356	4.754	32.602	37.696	22,0	2,8	22,2	7.9	9	9	218	62	156	130	24,2	6,9	14.4	3,5	7,0
	въ уѣздѣ 7.804	**137.494**	**25.514**	**111.980**	**165.922**	**17,6**	**3,3**	**21.3**	**5,3**	**9**	**401**	**7.235**	**2.492**	**4.743**	**8.950**	**18,0**	**6,2**	**22,3**	**2,9**	**6,4**
7. Хасавъ-Юртовск.	кр. надѣльн. 135	2.066	338	1.728	4.320	15,3	2,5	32,0	6,1	9	—	—	—	—	—	—	—	—	—	—
	владѣльч. 1.733	31.714	4.679	27.035	51.990	18,3	2,7	30,0	6,8	9	—	—	—	—	—	—	—	—	—	—
	въ уѣздѣ 1.868	**33.780**	**5.017**	**28.763**	**56.310**	**18.1**	**2.7**	**30,1**	**6,7**	**9**	—	—	—	—	—	—	—	—	—	—
	Въ губерніи 98.075	**2.606.227**	**478.749**	**2.127.478**	**2.477.893**	**26,6**	**4,9**	**25,3**	**5,4**	**9**	**1.830**	**29.336**	**10.038**	**19.298**	**46.448**	**16.0**	**5,5**	**25,4**	**2,9**	**6.7**
	кр. надѣльн. 75.415	1.997.954	380.518	1.617.436	1.807.648	26,5	5,0	24,0	5,3	9	1.572	22.681	8.468	14.213	36.567	14,4	5.4	23,3	2,7	6,6
	владѣльч. 22.660	608.273	98.231	510.042	670.245	26,8	4,3	29,6	6,2	9	258	6.655	1.570	5.085	9.881	25,8	6,1	38,3	4,2	7,0

Уѣзды.		Яровая рожь. Seigle de printemps.											Яровая пшеница. Froment de printemps.										
		Посѣвная площадь 1896 г. въ десят.	Собрано.	Посѣяно.	Остатокъ. Абсолютный.	Остатокъ. На 1 душу населенія об. п.	Собрано соломы.	На казен. десят. Собрано.	На казен. десят. Посѣяно.	На казен. десят. Соломы.	Урожай самъ.	Вѣсъ четверти.	Посѣвная площадь 1896 г. въ десят.	Собрано.	Остатокъ. Абсолютный.	Остатокъ. На 1 душу населенія об. п.	Собрано соломы.	На казен. десят. Собрано.	На казен. десят. Посѣяно.	На казен. десят. Соломы.	Урожай самъ.	Вѣсъ четверти.
		Пудовъ.										Пуд.	Пудовъ.										Пуд.
		1	2	3	4	5	6	7	8	9	10	11	1	2	4	5	6	7	8	9	10	11
ВОЛОГОДСКАЯ.																						
1. Вологодскій.	кр. надѣльн.	—	—	—	—		—	63,1	8,7	111,7	—	9,0	1.621	61.922	5.874		120.278	38,2	9,9	74,2	4,0	10.0
	владѣльч.	121	7.139	1.150	5.989		8.821	59,0	9,5	72,9	6,2	9,4	342	15.527	1.936		23.188	45,4	10,5	67,8	4,3	9,8
	въ уѣздѣ	**121**	**7.139**	**1.150**	**5.989**	0,04	**8.821**	**59,0**	**9,5**	**72,9**	**6,2**	**9,4**	**1.963**	**77.449**	**7.810**	0,39	**143.466**	**39,5**	**10,0**	**73,1**	**4,0**	**9,9**
2. Вельскій.	кр. надѣльн.	—	—	—	—		—	—	—	—	—	—	1.982	45.982	9.730		98.307	23,2	8,2	49,6	2,8	8,5
	владѣльч.	—	—	—	—		—	41,5	9,5	84,0	—	8,5	49	1.661	1.274		2.210	33,9	7,9	45,1	4,3	8,4
	въ уѣздѣ	—	—	—	—	—	—	—	—	—	—	—	**2.031**	**47.643**	**11.004**	0,29	**100.517**	**23.5**	**8.1**	**49.5**	**2,9**	**8.5**
3. Грязовецкій.	кр. надѣльн.	4	169	35	134		318	42,3	8,7	79,5	5,0	9,3	978	38.631	8.362		82.152	39,5	10,5	84,0	3,8	10,0
	владѣльч.	—	—	—	—		—	88,4	10.2	100,0	—	9.0	134	6.486	5.226		11.283	48,4	9.4	84,2	5,1	9,5
	въ уѣздѣ	**4**	**169**	**35**	**134**	0,01	**318**	**42.3**	**8.7**	**79.5**	**5.0**	**9.3**	**1.112**	**45.117**	**13.588**	0,31	**93.435**	**40.6**	**10.4**	**84.0**	**3.9**	**10.0**
4. Кадниковскій.	кр. надѣльн.	—	—	—	—		—	36,5	8,1	68,4	—	10,0	1.632	78.046	10.584		133.987	47,7	10,7	82,1	4,5	9,1
	владѣльч.	—	—	—	—		—	41,8	8,4	65,6	—	8,9	229	8.221	6.000		14.152	35,9	9,7	61,8	3,7	9,6
	въ уѣздѣ	—	—	—	—	—	—	—	—	—	—	—	**1.861**	**86.267**	**16.584**	0,35	**148.139**	**46,4**	**10.6**	**79.6**	**4.4**	**9.1**
5. Никольскій.	кр. надѣльн.	509	12.929	4.581	8.348		24.483	25,4	9,0	48,1	2,8	9,5	6.245	196.093	38.014		310.377	31,4	9,3	49,7	3,4	8,8
	владѣльч.	—	—	—	—		—	36,6	8,3	32,6	—	10,0	198	5.663	3.960		7.722	28,6	8,6	39,0	3,3	9,3
	въ уѣздѣ	**509**	**12.929**	**4.581**	**8.348**	0,04	**24.483**	**25,4**	**9,0**	**48.1**	**2.8**	**9.5**	**6.443**	**201.756**	**51.974**	0,74	**318.099**	**31,3**	**9.2**	**49,4**	**3.4**	**8.8**
6. Сольвычегодскій.	кр. надѣльн.	—	—	—	—		—	—	—	—	—	—	276	8.004	5.520		15.898	29,0	9,0	57,6	3,2	9,5
	владѣльч.	—	—	—	—		—	—	—	—	—	—	362	18.824	15.095		29.684	52,0	10,3	82,0	5,0	9,0
	въ уѣздѣ	—	—	—	—	—	—	—	—	—	—	—	**638**	**26.828**	**20.615**	0,17	**45.582**	**42.1**	**9.7**	**71.4**	**4,3**	**9.1**
7. Тотемскій.	кр. надѣльн.	—	—	—	—		—	—	—	—	—	—	6.327	198.035	58.561		460.606	31,3	9,4	72,8	3,3	8,6
	владѣльч.	—	—	—	—		—	51,3	8,1	83,0	—	8,0	159	7.298	5.692		11.575	45,9	10,1	72,8	4,5	9,0
	въ уѣздѣ	—	—	—	—	—	—	—	—	—	—	—	**6.486**	**205.333**	**64.253**	0,94	**472.181**	**31,6**	**9.4**	**72,8**	**3.3**	**8.6**
8. Усть-Сысольск.	кр. надѣльн.	350	14.805	3.045	11.760		27.825	42,3	8,7	79,5	5,0	9,3	61	2.538	1.867		4.362	41,6	11,0	71,5	4,0	9,2
	владѣльч.	—	—	—	—		—	—	—	—	—	—	4	136	91		220	34,0	11,3	55,0	3,0	9,3
	въ уѣздѣ	**350**	**14.805**	**3.045**	**11.760**	0,11	**27.825**	**42.3**	**8.7**	**79.5**	**5.0**	**9.3**	**65**	**2.674**	**1.958**	0,02	**4.582**	**41.0**	**11.0**	**70.5**	**3.7**	**9,2**
9. Устюжскій.	кр. надѣльн.	—	—	—	—		—	—	—	—	—	—	1.770	44.073	27.258		65.136	24,9	9,5	36,8	2,6	8,6
	владѣльч.	—	—	—	—		—	—	—	—	—	—	526	18.463	13.308		25.879	35,1	9,8	49,2	3,6	8,7
	въ уѣздѣ	—	—	—	—	—	—	—	—	—	—	—	**2.296**	**62.536**	**40.566**	0.30	**91.015**	**27,3**	**9.6**	**39,7**	**2,8**	**8.6**
10. Яренскій.	кр. надѣльн.	—	—	—	—		—	44,1	9,1	90,0	—	8,6	17	904	697		1.088	53,2	12,2	64,0	4,4	9,2
	владѣльч.	—	—	—	—		—	42,3	10,5	101,5	—	9,0	2	48	28		160	24,0	10,0	80,0	2,4	10,0
	въ уѣздѣ	—	—	—	—	—	—	—	—	—	—	—	19	952	725	0,01	1.248	50.1	12.0	65.7	4.2	9.2
	Въ губерніи	**984**	**35.042**	**8.811**	**26.231**	0,05	**61.447**	**35.6**	**9.0**	**62.4**	**4.0**	**9,4**	**22.914**	**756.555**	**239.077**	0,41	**1.418.264**	**33.0**	**9.5**	**61.9**	**3.4**	**9.0**
	кр. надѣльн.	863	27.903	7.661	20.242		52.626	32,3	9,0	61,0	3,6	9,4	20.909	674.228	197.467		1.292.191	32,2	9,4	61,8	3,4	9,0
	владѣльч.	121	7.139	1.150	5.989		8.821	59,0	9,5	72,9	6,2	9,4	2.005	82.327	19.092.610		126.073	41,1	9,8	62,8	4,2	9,2
ОБЛ. СЕМИРѢЧЕНСКАЯ.																						
1. Вѣрненскій.	кр. надѣльн.	3618	207.311	28.944	178.367		253.260	57,3	8,0	70,0	7,2	8,0	43.144	1.461.044	370.381.377		2.157.200	38,5	8,8	50,0	4,4	8,2
	владѣльч.	44	3.872	352	3.520		2.187	88,0	8,0	49,7	11,0	8,0	452	12.656	9.492		20.340	28,0	7,0	45,0	4,0	9,0
	въ уѣздѣ	**3.662**	**211.183**	**29.296**	**181.887**	0,92	**255.447**	**57.7**	**8.0**	**69.8**	**7.2**	**8.0**	**43.596**	**1.473.700**	**380.869**	5,51	**2.177.540**	**33.8**	**8.8**	**49.9**	**4.4**	**8,2**
2. Джаркентскій.	кр. надѣльн.	25	1.540	225	1.315		860	61,6	9,0	34,4	6,8	8,0	11.763	470.520	97.592		564.624	40,0	7,9	48,0	5,1	8,0
	владѣльч.	—	—	—	—		—	—	—	—	—	—	2.780	100.080	21.678.674		166.800	36,0	7,7	60,0	4,7	8,0
	въ уѣздѣ	**25**	**1.540**	**225**	**1.315**	0,01	**860**	**61.6**	**9.0**	**34.4**	**6.8**	**8.0**	**14.543**	**570.600**	**119.556.266**	4,96	**731.424**	**39.2**	**7.9**	**50.3**	**5.0**	**8.0**
3. Копальскій.	кр. надѣльн.	380	11.400	2.280	9.120		34.580	30,0	6,0	91,0	5,0	8,0	10.572	457.768	92.662.620		586.746	43,3	9,0	55,5	4,8	9,3
	владѣльч.	15	660	105	555		1.155	44,0	7,0	77,0	6,3	8,1	200	11.320	9.620		11.600	56,6	8,5	58,0	6,7	9,0
	въ уѣздѣ	**395**	**12.060**	**2.385**	**9.675**	0,07	**35.735**	**30.5**	**6.0**	**90.5**	**5.1**	**8.0**	**10.772**	**469.088**	**92.272.240**	2,73	**598.346**	**43.5**	**9.0**	**55.5**	**4.8**	**9.3**
4. Лепсинскій.	кр. надѣльн.	4.539	226.950	33.589	193.361		181.560	50,0	7,4	40,0	6,8	8,0	26.386	1.245.419	171.271		1.065.994	47,2	6,6	40,4	7,2	8,1
	владѣльч.	90	7.920	720	7.200		4.194	88,0	8,0	46,6	11,0	8,0	1.112	48.928	41.144		61.160	44,0	7,0	55,0	6,3	8,0
	въ уѣздѣ	**4.629**	**234.870**	**34.309**	**200.561**	1,79	**185.754**	**50.7**	**7,4**	**40 1**	**6.8**	**8.0**	**27.498**	**1.294.347**	**181.912.415**	9,95	**1.127.154**	**47,1**	**6.6**	**41,0**	**7,1**	**8.1**
5. Пишпекскій.	кр. надѣльн.	354	21.240	2.584	18.656		33.630	60,0	7,3	95,0	8,2	8,0	48.156	2.041.814	371.013		1.945.502	42,4	7,7	40,4	5,5	8,1
	владѣльч.	20	1.332	154	1.178		1.662	66,6	7,7	83,1	8,6	8,2	37.854	1.665.576	302.744		2.271.240	44,0	8,0	60,0	5,5	9,0
	въ уѣздѣ	**374**	**22.572**	**2.738**	**19.834**	0,18	**35.292**	**60.4**	**7,3**	**94.4**	**8.3**	**8.0**	**86.010**	**3.707.390**	**673.933.757**	27,28	**4.216.742**	**43.1**	**7.8**	**49.0**	**5.5**	**8.5**
6. Пржевальскій.	кр. надѣльн.	786	31.912	7.074	24.838		40.086	40,6	9,0	51,0	4,5	8,2	23.569	959.258	188.670.706		926.262	40,7	8,0	39,3	5,1	8,8
	владѣльч.	521	28.655	4.168	24.487		31.260	55,0	8,0	60,0	6,9	8,0	35.632	1.660.451	285.775.395		3 780.555	46,6	8,0	106,1	5,8	9,0
	въ уѣздѣ	**1.307**	**60.567**	**11.242**	**49.325**	0,48	**71.346**	**46.3**	**8.6**	**54.6**	**5.4**	**8.1**	**59.201**	**2.619.709**	**473.446.101**	20,77	**4.706.817**	**44.3**	**8.0**	**79.5**	**5.5**	**8.9**
	Въ губерніи	**10.392**	**542.792**	**80.195**	**462.597**	0,61	**584.434**	**52.2**	**7.7**	**56.2**	**6.8**	**8.0**	**241.620**	**10.134.834**	**1.923.211.648**	10,90	**13.558.023**	**41,9**	**8.0**	**56,1**	**5,3**	**8.5**
	кр. надѣльн.	9.702	500.353	74.696	425.657		543.976	51,6	7,7	56,1	6,7	8,0	163.590	6.635.823	1.301.234.579		7.246.328	40,6	8,0	44,3	5,1	8,3
	владѣльч.	690	42.439	5.499	36.940		40.458	61,5	8,0	58,6	7,7	8,0	78.030	3.499.011	621.977.069		6.311.695	41,8	8,0	80,9	5,6	9,0

Уѣзды.		Овесъ. Avoine.										
		Посѣвная площадь 1896 г. въ десят.	Собрано.	Посѣяно.	Остатокъ. Абсолютный.	Остатокъ. На 1 душу населенія об. п.	Собрано соломы.	На казен. десят. Собрано.	На казен. десят. Посѣяно.	На казен. десят. Соломы.	Урожай самъ.	Вѣсъ четверти.
		Пудовъ.										Пуд.
		1	2	3	4	5	6	7	8	9	10	11
ВОЛОГОДСКАЯ.												
1. Вологодскій.	кр. надѣльн.	20.783	924.844	305.510	619.334		1.290.624	44,5	14,7	62,1	3,0	6,1
	владѣльч.	5.542	277.100	79.805	197.295		337.508	50,0	14,4	60,9	3,5	6.0
	въ уѣздѣ	**26.325**	**1.201.944**	**385.315**	**816.629**	5,52	**1.628.132**	**45.7**	**14.6**	**61.8**	**3.1**	**6.1**
2. Вельскій.	кр. надѣльн.	26.209	794.133	285.678	508.455		995.942	30,3	10,9	38,0	2,8	5,2
	владѣльч.	1.691	55.972	17.925	38.047		58.170	33,1	10,6	34,4	3,1	5,6
	въ уѣздѣ	**27.900**	**850.105**	**303.603**	**546.502**	5,09	**1.054.112**	**30.5**	**10.9**	**37.8**	**2.8**	**5.4**
3. Грязовецкій.	кр. надѣльн.	19.171	881.866	297.151	584.715		1.056.322	46,0	15,5	55,1	3,0	6,3
	владѣльч.	2.524	141.596	40.132	101.464		173.146	56,1	15,9	68,6	3,5	5,9
	въ уѣздѣ	**21.695**	**1.023.462**	**337.283**	**686.179**	6,31	**1.229.468**	**47.2**	**15.5**	**56.7**	**3.0**	**6.2**
4. Кадниковскій.	кр. надѣльн.	21.249	996.578	269.862	726.716		1,296.189	46,9	12,7	61,0	3,7	5,8
	владѣльч.	2.738	105.961	35.868	70.093		153.328	38,7	13,1	56,0	2,9	5.6
	въ уѣздѣ	**23.987**	**1.102.539**	**305.730**	**796.809**	4,19	**1.449.517**	**46.0**	**12,7**	**60.4**	**3.6**	**5.7**
5. Никольскій.	кр. надѣльн.	38.827	1.343.414	458.159	885.255		1.642.382	34,6	11,8	42,3	3,0	5,9
	владѣльч.	1.245	48.804	15.812	32.992		55.527	39,2	12,7	44,6	3,1	6,0
	въ уѣздѣ	**40.072**	**1.392.218**	**473.971**	**918.247**	4,81	**1.697.909**	**34.7**	**11.8**	**42.3**	**3.0**	**5,9**
6. Сольвычегодскій.	кр. надѣльн.	1.542	59.367	20.354	39.013		107.477	38,5	13,2	69,7	2,9	5,4
	владѣльч.	173	7.283	2.387	4.896		12.162	42,1	13,8	70,3	3,0	5,6
	въ уѣздѣ	**1.715**	**66.650**	**22.741**	**43.909**	0,35	**119.639**	**38,8**	**13,2**	**69.8**	**2.9**	**5.4**
7. Тотемскій.	кр. надѣльн.	48.841	2.051.322	654.469	1.396.853		2.842.546	42,0	13,4	58,2	3,1	5,4
	владѣльч.	879	35.072	11.075	23.997		42.807	39,9	12,6	48,7	3,2	5,7
	въ уѣздѣ	**49.720**	**2.086.394**	**665.544**	**1.420.850**	9,27	**2.885.353**	**42.0**	**13.4**	**58.0**	**3.1**	**5.4**
8. Усть-Сысольск.	кр. надѣльн.	302	16.489	5.376	11.113		27.120	54,6	17,8	89,8	3,1	5,2
	владѣльч.	10	606	147	459		825	60,6	14,7	82,5	4,1	6,0
	въ уѣздѣ	**312**	**17.095**	**5 523**	**11.572**	0,11	**27.945**	**54.8**	**17.7**	**89.5**	**3.1**	**5.2**
9. Устюжскій.	кр. надѣльн.	13.409	392.884	144.817	248.067		540.383	29,3	10.8	40,3	2,7	5,2
	владѣльч.	2.501	96.289	29.012	67.277		157.563	38,5	11,6	63,0	3,3	5.8
	въ уѣздѣ	**15.910**	**489.173**	**173.829**	**315.344**	2,30	**697.946**	**30,7**	**10,9**	**43.2**	**2,8**	**5.3**
10. Яренскій.	кр. надѣльн.	—	—	—	—		—	—	—	—	—	—
	владѣльч.	602	37.565	9.090	28.475		54.902	62,4	15,1	91,2	4,1	6,5
	въ уѣздѣ	**602**	**37.565**	**9.090**	**28.475**	0,57	**54.902**	**62.4**	**15.1**	**91.2**	**4.1**	**6.5**
	Въ губерніи	**208 238**	**8.267.145**	**2.682.629**	**5.584.516**	4,26	**10.844.923**	**39,6**	**12.8**	**51.5**	**3.1**	**5.7**
	кр. надѣльн.	190.333	7.460 897	2.441.376	5.019.521		9.798.985	39,2	12,8	51,5	3,1	5,7
	владѣльч.	17.905	806.248	241.253	564.995		1.045.938	45,0	13,5	58,0	3,3	6,0
ОБЛ. СЕМИРѢЧЕНСКАЯ.												
1. Вѣрненскій.	кр. надѣльн.	24.230	2.544.150	230.185	2.313.965		1.342.342	105,0	9,5	55,4	11,1	6,0
	владѣльч.	145	8.366	1.232	7.134		4.350	57,7	8,5	30,0	6,8	5,5
	въ уѣздѣ	**24.375**	**2.552.516**	**231.417**	**2.321.099**	11,73	**1.346.692**	**104.8**	**9,5**	**55.2**	**11.0**	**5.0**
2. Джаркентскій.	кр. надѣльн.	2.101	131.523	18.909	112.614		165.979	62,6	9,0	79,0	7,0	6,0
	владѣльч.	913	50.215	6.391	43.824		54.780	55,0	7,0	60,0	7,9	5,5
	въ уѣздѣ	**3.014**	**181.738**	**25.300**	**156.438**	1,70	**220.759**	**60.3**	**8.4**	**73.2**	**7.2**	**5.9**
3. Копальскій.	кр. надѣльн.	7.051	274.989	56.408	218.581		414.599	39,0	8,0	58,8	4,9	6,1
	владѣльч.	40	2.200	284	1.916		1.760	55,0	7,1	44,0	7,7	6,0
	въ уѣздѣ	**7.091**	**277.189**	**56·692**	**220.497**	1,61	**416.359**	**39.1**	**8.0**	**58.7**	**4.9**	**6.1**
4. Лепсинскій.	кр. надѣльн.	17.602	987.472	160·178	827.294		651.274	56,1	9,1	37,0	6,2	5,5
	владѣльч.	185	11.100	1·665	9.435		7.215	60,0	9,0	39,0	6,7	5,5
	въ уѣздѣ	**17.787**	**998.572**	**161·843**	**836.729**	7,48	**658.489**	**56,1**	**9.1**	**37,0**	**6.2**	**5,5**
5. Пишпекскій.	кр. надѣльн.	5.062	334.092	37·459	296.633		202.480	66.0	7.4	40,0	8,9	6.1
	владѣльч.	1.870	143.990	14.960	129.030		91.630	77,0	8,0	49,0	9,6	5,5
	въ уѣздѣ	**6.932**	**478.082**	**52.419**	**425.663**	3,83	**294.110**	**68.9**	**7.6**	**42,4**	**9.1**	**5.9**
6. Пржевальскій.	кр. надѣльн.	5.939	285.072	44.542	240.530		327.239	48,0	7,5	55,1	6,4	6,0
	владѣльч.	8.011	640.880	80.110	560.770		889.221	80,0	10,0	111,0	8,0	6,2
	въ уѣздѣ	**13.950**	**925.952**	**124.652**	**801.300**	7,75	**1·216.460**	**66.4**	**8.9**	**87,2**	**7.5**	**6.1**
	Въ губерніи	**73.149**	**5.414.049**	**652.323**	**4.761.726**	6,32	**4.152 869**	**74,0**	**8,9**	**56.8**	**8.3**	**5.9**
	кр. надѣльн.	61.985	4.557.298	547.681	4.009.617		3·103.913	73,5	8,8	50,1	8,3	5.9
	владѣльч.	11.164	856.751	104.642	752.109		1.048.95	76,7	9,4	94,0	8,2	6,1

УѢЗДЫ.	Ячмень. Orge.											Гречиха. Sarrasin.										
	Посѣвная площадь 1896 г. въ десят.	Собрано.	Посѣяно.	Остатокъ. Абсолютный.	Остатокъ. На 1 душу населения об. п.	Собрано соломы.	На казен. десят. Собрано.	На казен. десят. Посѣяно.	На казен. десят. Соломы.	Урожай самъ.	Вѣсъ четверти. Пуд.	Посѣвная площадь 1896 г. въ десят.	Собрано.	Посѣяно.	Остатокъ. Абсолютный.	Остатокъ. На 1 душу населения об. п.	Собрано соломы.	На казен. десят. Собрано.	На казен. десят. Посѣяно.	На казен. десят. Соломы.	Урожай самъ.	Вѣсъ четверти. Пуд.
	Уѣздовъ.											Уѣздовъ.										
	1	2	3	4	5	6	7	8	9	10	11	1	2	3	4	5	6	7	8	9	10	11
ВОЛОГОДСКАЯ.																						
1. Вологодскій. кр. надѣльн.	2.130	80.727	22.578	58.149		132 699	37,9	10,6	62,3	3,6	7,6	—	—	—	—	—	—	—	—	—	—	—
владѣльч.	593	26.626	7.245	19.381		41.036	44,9	12,2	69,2	3,7	7,4	—	—	—	—	—	—	—	—	—	—	—
въ уѣздѣ	**2.723**	**107.353**	**29.823**	**77.530**	0,52	**173.735**	**39.4**	**10,9**	**64,0**	**3.6**	**7,6**	—	—	—	—	—	—	—	—	—	—	—
2. Вельскій. кр. надѣльн.	6.769	229.469	62.952	166.517		381.772	33,9	9,3	56,4	3,6	7,0	—	—	—	—	—	—	—	—	—	—	—
владѣльч.	138	5.437	1.256	4.181		6.555	39,4	9,1	47,5	4,3	7,1	—	—	—	—	—	—	—	—	—	—	—
въ уѣздѣ	**6.907**	**234.906**	**64.208**	**170.698**	1,60	**388.327**	**34.0**	**9,3**	**56,2**	**3,5**	**7.0**	—	—	—	—	—	—	—	—	—	—	—
3. Грязовецкій. кр. надѣльн.	1.401	46.653	14.010	32.643		83.360	33,3	10,0	59,5	3,3	7,9	—	—	—	—	—	—	—	—	—	—	—
владѣльч.	171	8.601	2.240	6.361		14.073	50,3	13,1	82,3	4,0	7,0	—	—	—	—	—	—	—	—	—	—	—
въ уѣздѣ	**1.572**	**55.254**	**16.250**	**39.004**	0,36	**97.433**	**35.1**	**10.3**	**62.0**	**3.4**	**7,8**	—	—	—	—	—	—	—	—	—	—	—
4. Кадниковскій. кр. надѣльн.	3.038	120.305	32.810	87.495		218.967	39,6	10,8	72,4	3,7	7,6	—	—	—	—	—	—	—	—	—	—	—
владѣльч.	393	13.559	3.284	10.275		23.659	34,5	10,9	60,2	3,1	7,4	—	—	—	—	—	—	—	—	—	—	—
въ уѣздѣ	**3.431**	**133.864**	**36.094**	**97.770**	0,51	**242.626**	**39,0**	**10.6**	**70,7**	**3.7**	**7,6**	—	—	—	—	—	—	—	—	—	—	—
5. Никольскій. кр. надѣльн.	10.294	268.673	97.793	170.880		398.378	26.1	9.5	38.7	2,7	7,4	—	—	—	—	—	—	—	—	—	—	—
владѣльч.	353	10.237	3.177	7.060		15.814	29,0	9,0	44,8	3,2	7,4	—	—	—	—	—	—	—	—	—	—	—
въ уѣздѣ	**10.647**	**278.910**	**100.970**	**177.940**	0,93	**414.192**	**26,2**	**9,5**	**38.9**	**2.7**	**7,4**	—	—	—	—	—	—	—	—	—	—	—
6. Сольвычегодскій. кр. надѣльн.	12.518	471.899	152.720	319.179		618.389	37.7	12,2	49,4	3,1	7,1	—	—	—	—	—	—	—	—	—	—	—
владѣльч.	917	34.571	10.087	24.484		43.374	37,7	11,0	47,3	3,4	7,7	—	—	—	—	—	—	—	—	—	—	—
въ уѣздѣ	**13.435**	**506.470**	**162.807**	**343.663**	2,77	**661.763**	**37.7**	**12,1**	**49.2**	**3.1**	**7,1**	—	—	—	—	—	—	—	—	—	—	—
7. Тотемскій. кр. надѣльн.	10.637	401.015	106.370	294.645		631.838	37.7	10,0	59,4	3,8	6,7	—	—	—	—	—	—	—	—	—	—	—
владѣльч.	226	13.967	2.576	11.391		14.826	61,8	11,4	65,6	5,4	7,2	—	—	—	—	—	—	—	—	—	—	—
въ уѣздѣ	**10.863**	**414.982**	**108.946**	**306.036**	2,00	**646 664**	**38.2**	**10,0**	**59.5**	**3.8**	**6,7**	—	—	—	—	—	—	—	—	—	—	—
8. Усть-Сысольск. кр. надѣльн.	6.187	340.285	90.330	249.955		492.485	55,0	14,6	79,6	4,0	7,9	—	—	—	—	—	—	—	—	—	—	—
владѣльч.	98	5.782	1.362	4.420		5.831	59,0	13,9	59,5	4,0	7,8	—	—	—	—	—	—	—	—	—	—	—
въ уѣздѣ	**6.285**	**346.067**	**91.692**	**254.375**	2,48	**498.316**	**55,1**	**14.6**	**79.3**	**4.0**	**7,9**	—	—	—	—	—	—	—	—	—	—	—
9. Устюжскій. кр. надѣльн.	10.708	405.562	118.859	286.703		457.232	37,8	11,1	42,7	3,4	6,8	—	—	—	—	—	—	—	—	—	—	—
владѣльч.	3.025	89.446	30.553	58.893		134.921	29,6	10,1	44,6	2,9	7,2	—	—	—	—	—	—	—	—	—	—	—
въ уѣздѣ	**13.733**	**495.008**	**149.412**	**345.596**	2,52	**592.153**	**36.0**	**10,9**	**43.1**	**3,3**	**6,8**	—	—	—	—	—	—	—	—	—	—	—
10. Яренскій. кр. надѣльн.	5.171	397.133	76.014	321.119		403.338	76,8	14,7	78,0	5,2	7,5	—	—	—	—	—	—	—	—	—	—	—
владѣльч.	536	27.497	7.772	19.725		30.498	51,3	14,5	56,9	3,5	7,5	—	—	—	—	—	—	—	—	—	—	—
въ уѣздѣ	**5.707**	**424.630**	**83.786**	**340.844**	6,79	**433.836**	**74,4**	**14.7**	**76,0**	**5,1**	**7,5**	—	—	—	—	—	—	—	—	—	—	—
Въ губерніи	**75.303**	**2.997.444**	**843.988**	**2.153.456**	1,64	**4.149.045**	**39.8**	**11,1**	**55,1**	**3.5**	**7,2**	—	—	—	—	—	—	—	—	—	—	—
кр. надѣльн.	68,853	2.761.721	774.436	1.987.285		3.818.458	40,1	11,1	55,5	3,6	7,2	—	—	—	—	—	—	—	—	—	—	—
владѣльч.	6.450	235.723	69.552	166.171		330.587	36,5	10,7	51,2	3,4	7,4	—	—	—	—	—	—	—	—	—	—	—
ОБЛ. СЕМИРѢЧЕНСКАЯ.																						
1. Вѣрненскій. кр. надѣльн.	14.635	1.137.139	122.934	1.014.205		746.385	77,7	8.4	51,0	9.2	7,5	7	294	252		315	42,0	6,0	45,0	7,0	8,0	24.889	1.438.584	49.778	1.388.806		784.003	57,8	2,0	31,5	28,9	9,0
владѣльч.	23	1.150	184	966		1.081	50,0	8,0	47,0	6,2	7,0	—	—	—		—	—	—	—	—	—	—	—	—	—		—	33,0	2,0	34,1	—	9,0
въ уѣздѣ	**14.658**	**1.138.289**	**123.118**	**1.015.171**	5.13	**747.466**	**77,7**	**8.4**	**51,0**	**9.2**	**7,5**	**7**	**294**	**252**	0,00	**315**	**42,0**	**6,0**	**45.0**	**7.0**	**8.0**	**24.889**	**1.438.584**	**49.778**	**1.388.806**	7,02	**784.003**	**57.8**	**2.0**	**31,5**	**28.9**	**9.0**
2. Джаркентскій. кр. надѣльн.	3.858	214.119	30.864	183,255		171.295	55,5	8,0	44,4	6,9	7,4	—	—	—		—	—	—	—	—	—	5.946	475.680	16.649	459.031		330.003	80,0	2,8	55,5	28,6	9,0
владѣльч.	440	11.880	3.520	8.360		24.200	27,0	8,0	55,0	3,4	8,0	—	—	—		—	—	—	—	—	—	142	6.532	284	6.248		8.520	46,0	2,0	60,0	23,0	8.0
въ уѣздѣ	**4.298**	**225.999**	**34.384**	**191.615**	2,08	**195.495**	**52.6**	**8.0**	**45.5**	**6.6**	**7.4**	—	—	—		—	—	—	—	—	—	**6.088**	**482.212**	**16.933**	**465.279**	5,06	**338.523**	**79.2**	**2,8**	**55.6**	**28.3**	**9,0**
3. Копальскій. кр. надѣльн.	255	14.280	2.295	11.985		15.300	56,0	9,0	60,0	6,2	8,0	—	—	—		—	—	—	—	—	—	3.812	251.592	4.956	246.636		217.284	66.0	1,3	57,0	50.8	9,0
владѣльч.	20	1.000	160	840		1.420	50,0	8,0	71,0	6,2	8,0	—	—	—		—	—	—	—	—	—	—	—	—	—		—	—	—	—	—	—
въ уѣздѣ	**275**	**15.280**	**2.455**	**12.825**	0,09	**16.720**	**55.6**	**8,9**	**60.8**	**6.2**	**8.0**	—	—	—		—	—	—	—	—	—	**3.812**	**251.592**	**4.956**	**246.636**	1,80	**217.284**	**66.0**	**1.3**	**57.0**	**50.8**	**9.0**
4. Лепсинскій. кр. надѣльн.	2.208	145.728	17.885	127.843		121.440	66,0	8,1	55,0	8,1	7,8	31	1.178	989		1.550	38,0	6,1	50,0	6,2	7,0	11.929	835.030	17.893	817.137		560.663	70,0	1,5	47,0	46,7	9,0
владѣльч.	150	9.000	1.200	7.800		9.000	60,0	8,0	60,0	7,5	8,0	—	—	—		—	—	—	—	—	—	47	2.880	62	2.818		2.640	60,0	1,3	55,0	46,2	10,0
въ уѣздѣ	**2.358**	**154.728**	**19.085**	**135.643**	1,21	**130 440**	**65.6**	**8,1**	**55.3**	**8,1**	**7,8**	**31**	**1.178**	**989**	0,01	**1.550**	**38,0**	**6.1**	**50,0**	**6.2**	**7,0**	**11.977**	**837.910**	**17.955**	**819.955**	7,33	**563.303**	**70.0**	**1.5**	**47.0**	**46.7**	**9,1**
5. Пишпекскій. кр. надѣльн.	5.571	258.494	38.997	219.497		245.124	46,4	7,0	44,0	6,6	7,0	20	880	756		960	44,0	6,2	48,0	7,1	7,0	12.802	486.476	25.604	520.872		387.901	38,0	2,0	30,3	19,0	9,1
владѣльч.	6.144	337.920	43.622	294.298		313.344	55,0	7,1	51,0	7,7	7,0	—	—	—		—	—	—	—	—	—	10.612	636.720	19.102	617.618		616.557	60,0	1,8	58,1	33,3	10,0
въ уѣздѣ	**11.715**	**596.414**	**82.619**	**513.795**	4.62	**558.468**	**50,9**	**7,1**	**47,7**	**7.2**	**7,0**	**20**	**880**	**756**	0,01	**960**	**44.0**	**6.2**	**48.0**	**7,1**	**7.0**	**23.414**	**1.123.196**	**44.706**	**1.138.490**	10,24	**1.004.458**	**48,0**	**1.9**	**42.9**	**25,3**	**9,6**
6. Пржевальскій. кр. надѣльн.	12.883	644.150	115.947	528.203		515.320	50,0	9,0	40,0	5.6	7,7	101	5.302	4.696		3.030	52,5	6,0	30,0	8,7	6,0	3.355	143.258	7.381	135.877		147.620	42,7	2,2	44,0	19.4	9,6
владѣльч.	14.114	846.840	112.912	733.928		931.524	60,0	8,0	66.0	7,5	8,0	43	2.150	1.914		1.763	50.0	5,5	41.0	9,1	6,6	2.195	109.750	4.390	105.360		133.895	50,0	2,0	61,0	25,0	10,0
въ уѣздѣ	**26.997**	**1.490.990**	**228.859**	**1.262.131**	12,21	**1.446.844**	**55,2**	**8,5**	**53,6**	**6,5**	**7,9**	**144**	**7.452**	**6.610**	0,06	**4.793**	**51.7**	**6.0**	**33.3**	**8,9**	**6.2**	**5.550**	**253.008**	**11.771**	**241.237**	2,33	**281.515**	**45.6**	**2,1**	**50.7**	**21.7**	**9.8**
Въ губерніи	**60.301**	**3.621.700**	**490.520**	**3.131.180**	4,16	**3.095.433**	**60,1**	**8,1**	**51,3**	**7.4**	**7.6**	**202**	**9.804**	**8.607**	0,01	**7.618**	**48.5**	**5.9**	**37.7**	**8.2**	**6.4**	**75.730**	**4.386.502**	**146.099**	**4.300.403**	5,80	**3.189.086**	**57,9**	**1,9**	**42,1**	**30.0**	**9,2**
кр. надѣльн.	39.410	2.413.910	328.922	2.084.988		1.814.864	61,3	8,3	46,1	7,3	7,5	159	7.654	6.693		5.855	48,1	6,0	36,8	8,0	6,3	62.733	3.630.620	122.261	3.568.359		2.427.474	57,9	1,9	38,7	29,7	9,0
владѣльч.	26.891	1.207.790	161.598	1.046.192		1.280.569	57,8	7,7	61,3	7,5	7,7	43	2.150	1.914		1.763	56,0	5,5	41.0	9,1	6,6	12.997	755.882	23.838	732.044		761.612	58,2	1,8	58,6	31,7	10,0

Просо. Millet.											
Посѣвная площадь 1896 г. въ десят.	Собрано.	Посѣяно.	Остатокъ. Абсолютный.	Остатокъ. На 1 душу населения об. п.	Собрано соломы.	На казен. десят. Собрано.	На казен. десят. Посѣяно.	На казен. десят. Соломы.	Урожай самъ.	Вѣсъ четверти. Пуд.
Уѣздовъ.										
1	2	3	4	5	6	7	8	9	10	11
—	—	—	—	—	—	—	—	—	—	—
—	—	—	—	—	—	—	—	—	—	—
—	—	—	—	—	—	—	—	—	—	—

Горохъ. Pois.

Картофель. Pommes de terre.

УѢЗДЫ.	Посѣвная площадь 1896 г. въ десят.	Собрано.	Посѣяно.	Остатокъ. Абсолютный.	Остатокъ. На 1 душу сельскаго населенія об. п.	Собрано соломы.	На казенную десят. Собрано.	На казенную десят. Посѣяно.	На казенную десят. Соломы.	Урожай самъ.	Вѣсъ четверти. Пудовъ.
	Горохъ. Pois. Пудовъ.										
	1	2	3	4	5	6	7	8	9	10	11
ВОЛОГОДСКАЯ.											
1. Вологодскій. кр. надѣльн.	908	36.502	8.535	27.967		64.740	40,2	9,4	71,3	4,2	
1. Вологодскій. владѣльч.	204	7.936	1.775	6.161		15.402	38,9	8,7	75,5	4,5	
въ уѣздѣ	**1.112**	**44.438**	**10.310**	**34.128**	**0,23**	**80.142**	**40.0**	**9,2**	**72,1**	**4,3**	
2. Вельскій. кр. надѣльн.	915	31.659	7.869	23.790		34.221	34,6	8,6	37,4	4,0	
2. Вельскій. владѣльч.	15	591	138	453		317	39,4	9,2	21,1	4,3	
въ уѣздѣ	**930**	**32.250**	**8.007**	**24.243**	**0,23**	**34 538**	**34,7**	**8,6**	**37,1**	**4,0**	
3. Грязовецкій. кр. надѣльн.	1.135	43.130	11.020	32.110		114.522	38,0	9,7	100,9	4,0	
3. Грязовецкій. владѣльч.	57	3.141	530	2.611		6.213	55,1	9,3	109,0	6,0	
въ уѣздѣ	**1.192**	**46.271**	**11.550**	**34.721**	**0,32**	**120.735**	**39.0**	**9,7**	**101,3**	**4,0**	
4. Кадниковскій. кр. надѣльн.	1.116	62.384	13.057	49.327		75.218	55,9	11,7	67,4	4,8	
4. Кадниковскій. владѣльч.	128	5.453	1.242	4.211		7.808	42,6	9,7	61,0	4,4	
въ уѣздѣ	**1.244**	**67.837**	**14.299**	**53.538**	**0,28**	**83.026**	**54,5**	**11,5**	**66,7**	**4,7**	
5. Никольскій. кр. надѣльн.	2.820	117.312	26.790	90.522		150.870	41,6	9,5	53,5	4,4	
5. Никольскій. владѣльч.	34	1.027	299	728		2.169	30,2	8,8	63,8	3,4	
въ уѣздѣ	**2.854**	**118.339**	**27.089**	**91.250**	**0,47**	**153.039**	**41,1**	**9,5**	**59,9**	**4,3**	
6. Сольвычегодскій. кр. надѣльн.	114	4.925	1.219	3.706		6.977	43,2	10,7	61,2	4,0	
6. Сольвычегодскій. владѣльч.	17	485	170	315		833	28,5	10,0	49,0	2,9	
въ уѣздѣ	**131**	**5.410**	**1.389**	**4.021**	**0,03**	**7.810**	**41.3**	**10,6**	**60,0**	**3,9**	
7. Тотемскій. кр. надѣльн.	2 505	144.539	28.036	116.463		189.629	57,7	11,2	75,7	5,1	
7. Тотемскій. владѣльч.	30	1.344	282	1.062		2.067	44,8	9,4	68,9	4,8	
въ уѣздѣ	**2.535**	**145.883**	**28.338**	**117.545**	**0,77**	**191.696**	**57,5**	**11,2**	**75,6**	**5,1**	
8. Усть-Сысольск. кр. надѣльн.	14	603	144	459		906	43,1	10,3	64,7	4,1	
8. Усть-Сысольск. владѣльч.	—	—	—	—		—	—	—	—	—	
въ уѣздѣ	**14**	**603**	**144**	**459**	**--**	**906**	**43,1**	**10,3**	**64.7**	**4,1**	
9. Устюжскій. кр. надѣльн.	556	18.570	6.227	12.343		28.078	33,4	11,2	50,5	3,0	
9. Устюжскій. владѣльч.	101	1.444	808	636		1.444	14,3	8,0	14,3	1,8	
въ уѣздѣ	**657**	**20.014**	**7.035**	**12.979**	**0,09**	**29.522**	**30,5**	**10,7**	**45,0**	**3,0**	
10. Яренскій. кр. надѣльн.	—	—	—	—		—	—	—	—	—	
10. Яренскій. владѣльч.	—	—	—	—		—	—	—	—	—	
въ уѣздѣ	—	—	—	—	—	—	—	—	—	—	
Въ губерніи	**10.669**	**481.045**	**108.161**	**373.884**	**0,29**	**701.414**	**45,1**	**10,1**	**65,7**	**4,4**	
кр. надѣльн.	10.083	459.624	102.917	357.707		665.161	45,5	10,2	66,0	4,4	
владѣльч.	586	21.421	5.244	16.177		36.253	36,5	9,0	61.9	4,1	
ОБЛ. СЕМИРѢЧЕНСКАЯ.											
1. Вѣрненскій. кр. надѣльн.	1.403	110.837	8.418	102.419		84.180	79,0	6,0	60,0	13,3	
1. Вѣрненскій. владѣльч.	—	—	—	—		—	—	—	—	—	
въ уѣздѣ	**1.403**	**110.837**	**8.418**	**102.419**	**0,52**	**84.180**	**79,0**	**6,0**	**60,0**	**13,3**	
2. Джаркентскій. кр. надѣльн.	333	11.022	2.664	8.358		13.320	33,1	8,0	40,0	4,1	
2. Джаркентскій. владѣльч.	9	378	54	324		599	42,0	6,0	66,6	7,0	
въ уѣздѣ	**342**	**11.400**	**2.718**	**8.682**	**0,09**	**13.919**	**33,5**	**7,9**	**40,7**	**4.2**	
3. Копальскій. кр. надѣльн.	46	1.532	304	1.228		3.680	33,3	6,6	80,0	5,0	
3. Копальскій. владѣльч.	—	—	—	—		—	—	—	—	—	
въ уѣздѣ	**46**	**1.532**	**304**	**1.228**	**0,01**	**3 680**	**33,3**	**6.6**	**80,0**	**5,0**	
4. Лепсинскій. кр. надѣльн.	103	5.150	721	4.429		10.300	50,0	7,0	100,0	7,1	
4. Лепсинскій. владѣльч.	16	986	114	872		1.392	61,1	7,1	87 0	8,6	
въ уѣздѣ	**119**	**6.136**	**835**	**5.301**	**0,05**	**11.692**	**51,6**	**7,0**	**98,3**	**7,4**	
5. Пишпекскій. кр. надѣльн.	675	32.940	4.725	28.215		40.500	48,8	7,0	60,0	7,0	
5. Пишпекскій. владѣльч.	288	12.096	1.728	10.368		19.181	42,0	6,0	66,6	7,0	
въ уѣздѣ	**963**	**45.036**	**6.453**	**38.583**	**0,35**	**59.681**	**46,8**	**6,7**	**62,0**	**7,0**	
6. Пржевальскій. кр. надѣльн.	1.989	48.532	12.730	35.802		101 439	24,4	6,4	51,0	3,8	
6. Пржевальскій. владѣльч.	4.332	164.616	26.425	138.191		259.920	38,0	6,1	60,0	6,2	
въ уѣздѣ	**6.321**	**213.148**	**39.155**	**173.993**	**1,68**	**361.359**	**33,7**	**6,2**	**57,2**	**5,4**	
Въ губерніи	**9.194**	**388.089**	**57.883**	**330.206**	**0,44**	**534.511**	**42,2**	**6,3**	**58,1**	**6,7**	
кр. надѣльн.	4.549	210.013	29.562	180.451		253.419	46,2	6,5	55,7	7,1	
владѣльч.	4 645	178.076	28.321	149.755		281.092	38,3	6,1	60,5	6,3	

УѢЗДЫ.	Посѣвная площадь 1896 г. въ десят.	Собрано.	Посѣяно.	Остатокъ. Абсолютный.	Остатокъ. На 1 душу сельскаго населенія об. п.	На казенную десятину. Собрано.	На казенную десятину. Посѣяно.	Урожай самъ.	Вѣсъ четверти. Пудовъ.
	Картофель. Pommes de terre. Пудовъ.								
	1	2	3	4	5	6	7	8	9
	1.510	493.468	109.173	384.295		326,8	72,3	4,5	8,6
	324	138.866	25.402	113.464		428,6	78.4	5,4	8,6
	1.834	**632.334**	**134.575**	**497.759**	**3,37**	**344.7**	**73.3**	**4.7**	**8,6**
	1.217	413.293	85.433	327.860		339,6	70,2	4,8	8.3
	18	6.565	1.238	5.327		364,7	68,8	5,3	8,1
	1.235	**419.858**	**86.671**	**333.187**	**3,11**	**340.0**	**70,2**	**4,8**	**8.3**
	990	398.277	77.913	320.364		402,3	78,7	5,1	9,6
	76	23.385	4.636	18.749		307.7	61,0	5.0	9.4
	1.066	**421.662**	**82.549**	**339.113**	**3,11**	**395.6**	**77,4**	**5,1**	**9,6**
	1.454	375.277	94.074	281.203		258,1	64,7	4.0	8,5
	196	47.530	9.937	37.593		242,5	50.7	4,8	8,8
	1.650	**422.807**	**104.011**	**318.796**	**1,67**	**256,2**	**63,0**	**4.1**	**8,5**
	2.257	677.100	143.997	533.103		300,0	63,8	5.0	8.6
	36	9.342	2.153	7.189		259,5	59,8	4,3	9.5
	2.293	**686.442**	**146.150**	**540.292**	**2,82**	**300.0**	**63,8**	**4,7**	**8.6**
	437	182.098	50.954	131.144		416,7	116,6	3,6	8,4
	71	38.383	7.831	30.552		540,6	110,3	4,9	8,0
	508	**220.481**	**58.785**	**161.696**	**1,31**	**434.0**	**115.7**	**3,7**	**8,3**
	1.805	965.495	174.002	791.493		534,9	96,4	5.5	7,6
	47	23.791	4.747	19.044		506,2	101,0	5.0	8,3
	1.852	**989.286**	**178.749**	**810.537**	**5,29**	**534.1**	**96,5**	**5.5**	**7.6**
	440	210.760	44.000	166.760		479,0	100,0	4.8	8,0
	3	1.565	344	1.221		521.5	114.5	4,6	9.0
	443	**212.325**	**44.344**	**167.981**	**1,64**	**479,3**	**100,1**	**4,8**	**8.0**
	1.374	371.392	100.165	271.227		270,3	72,9	3.7	9.1
	114	34.679	7.387	27.292		304,2	64,8	5.0	8,3
	1.488	**406.071**	**107.552**	**298.519**	**2,18**	**273,0**	**72,3**	**3.7**	**9,0**
	274	150.316	31.263	119.053		548,6	114,1	4,8	8.5
	28	13.927	2.828	11.099		497.4	101,0	4.9	10,0
	302	**164.243**	**34.091**	**130.152**	**2,59**	**543.8**	**112.9**	**4.8**	**8.6**
	12.671	**4.575.509**	**977.477**	**3.598.032**	**2,74**	**361,1**	**77.2**	**4,6**	**8.4**
	11.758	4.237.476	910.974	3.326.502		360,4	77.4	4,6	8.4
	913	338.033	66.503	271.530		370,2	72,8	5.1	8,3
	360	259.200	26.280	232.920		720,0	73,0	9.9	9.0
	—	—	—	—		560,0	60,0	—	9,0
	360	**259.200**	**26.280**	**232 920**	**1,18**	**720.0**	**73,0**	**9,9**	**9,0**
	238	50.218	14.518	35.700		211,0	61,0	3,5	8,0
	5	1.100	160	940		220,0	32.0	6.9	9,0
	243	**51.318**	**14.678**	**36.640**	**0,40**	**211.2**	**60,4**	**3.5**	**8,0**
	114	37.620	7.524	30.096		330,0	66.0	5.0	9,0
	—	—	—	—		—	—	—	—
	114	**37.620**	**7.524**	**30.096**	**0,22**	**330,0**	**66.0**	**5,0**	**9.0**
	327	71.940	13.080	58.860		220,0	40,0	5,5	9.0
	6	1.440	300	1.140		240,0	50,0	4.8	9,0
	333	**73.380**	**13.380**	**60.000**	**0,54**	**220,4**	**40,2**	**5,5**	**9.0**
	270	54.054	10.800	43.254		200.2	40,0	5,0	9,0
	2	732	120	612		366,0	60,0	6,1	9,0
	272	**54.786**	**10.920**	**43 866**	**0,39**	**201,4**	**40,2**	**5,0**	**9,0**
	152	101.232	15.322	85.910		666,0	100,8	6,6	9,0
	167	91.850	13.360	78.490		550,0	80,0	6,9	10,0
	319	**193.082**	**28.682**	**164.400**	**1,59**	**605,3**	**89,9**	**6,9**	**9,4**
	1.641	**669.386**	**101.464**	**567.922**	**0,75**	**407,9**	**61,8**	**6,6**	**9,0**
	1.461	574.264	87.524	486.740		393,1	59,9	6,6	8,9
	180	95.122	13.940	81.182		528,5	77,4	7,0	10,0

Ленъ. Lin.

УѢЗДЫ.	Посѣвная площадь 1896 г. въ десят.	Собрано.	Посѣяно.	Остатокъ.	Собрано волокна.	На казенную десятину. Собрано.	Посѣяно.	Волокна.	Урожай самъ.	Вѣсъ четверти.
		Пудовъ.								Пудовъ.
	1	2	3	4	5	6	7	8	9	10
ВОЛОГОДСКАЯ.										
1. Вологодскій. кр. надѣльн.	2.287	47.570	16.466	31.104	38.879	20,8	7,2	17,0	3,0	
владѣльч.	600	13.200	4.140	9.060	11.460	22,0	6,9	19,1	3,0	
въ уѣздѣ	**2.887**	**60.770**	**20.606**	**40.164**	**50.339**	**21.0**	**7,1**	**17,4**	**3.0**	
2. Вельскій. кр. надѣльн.	1.544	43 232	13.742	29.490	28.564	28.0	8,9	18,5	3,0	
владѣльч.	116	1.856	893	963	2.123	16,0	7,7	18,3	2,0	
въ уѣздѣ	**1.660**	**45.088**	**14.635**	**30.453**	**30.687**	**27,1**	**8.8**	**18.5**	**3.0**	
3. Грязовецкій. кр. надѣльн.	4.774	83.068	41.534	41.534	80.203	17,4	8,7	16,8	2,0	
владѣльч	320	6.464	2.368	4.096	5.792	20,2	7,4	18,1	2,7	
въ уѣздѣ	**5.094**	**89.532**	**43.902**	**45.630**	**85.995**	**17,7**	**8.6**	**16,8**	**2.0**	
4. Кадниковскій. кр. надѣльн.	1.905	44.958	16.574	28.384	34.671	23,6	8,7	18,2	3,0	
владѣльч.	266	4.708	1.809	2.899	3.804	17,7	6,8	14,3	3,0	
въ уѣздѣ	**2.171**	**49.666**	**18.383**	**31.283**	**38.475**	**23.0**	**8.5**	**17.7**	**3.0**	
5. Никольскій. кр. надѣльн.	7.094	122.726	54 624	68.102	129.111	17,3	7,7	18,2	2,0	
владѣльч.	87	1.723	583	1.140	1.462	19,8	6,7	16,8	3,0	
въ уѣздѣ	**7.181**	**124.449**	**55.207**	**69.242**	**130.573**	**17,3**	**7,7**	**18.2**	**2.2**	
6. Сольвычегодскій. кр. надѣльн.	377	9.274	3.129	6.145	6.899	24,6	8,3	18,3	3,0	
владѣльч.	12.171	228.815	109.539	219.276	238.552	18,8	9,0	19,6	2,1	
въ уѣздѣ	**12.548**	**238.089**	**112.668**	**225.421**	**245 451**	**19.0**	**9.0**	**19,5**	**2,1**	
7. Тотемскій. кр. надѣльн.	3.230	65.569	28.747	36.822	59.432	20,3	8,9	18,4	2,3	
владѣльч.	38	927	353	574	874	24,4	9,3	23,0	2,6	
въ уѣздѣ	**3.268**	**66.496**	**29.100**	**37.396**	**60.306**	**20.3**	**8.9**	**18.4**	**2.3**	
8. Усть-Сысольск. кр. надѣльн.	251	4.769	2.284	2.485	4.543	19,0	9,1	18,1	2,0	
владѣльч.	—	—	—	—	—	—	—	—	—	
въ уѣздѣ	**251**	**4.769**	**2.284**	**2.485**	**4.543**	**19.0**	**9,1**	**18.1**	**2,0**	
9. Устюжскій. кр. надѣльн.	3.320	40.504	20.584	19.920	39.840	12,2	6,2	12,0	2,0	
владѣльч.	181	2.425	1.394	1.031	2.534	13,4	7,7	14,0	2,0	
въ уѣздѣ	**3.501**	**42.929**	**21.978**	**20.951**	**42.374**	**12,2**	**6,2**	**12.1**	**2.0**	
10. Яренскій. кр. надѣльн.	245	19.355	2.475	16.880	4.655	79,0	10,1	19,0	7,8	
владѣльч.	11	663	94	569	262	60,3	8,5	23,8	7,0	
въ уѣздѣ	**256**	**20.018**	**2.569**	**17.449**	**4.917**	**78,2**	**10.0**	**19,2**	**7,8**	
Въ губерніи	**38.817**	**741.806**	**321.332**	**420.474**	**693.660**	**19,1**	**8.3**	**17.8**	**2,3**	
кр. надѣльн.	25.027	481.025	200.159	280.866	426.797	19,2	8,0	17,1	2,4	
владѣльч.	13.790	260 781	121.173	139.608	266.863	19,0	8,7	19.4	2,2	
ОБЛ. СЕМИРѢЧЕНСКАЯ.										
1. Вѣрненскій. кр. надѣльн.	217	6.944	1.259	5.685	5.642	32,0	5,8	26,0	5,5	
владѣльч.	—	—	—	—	—	17,0	5,0	25,0	—	
въ уѣздѣ	**217**	**6.944**	**1.259**	**5.685**	**5.642**	**32,0**	**5.8**	**26,0**	**5,5**	
2. Джаркентскій. кр. надѣльн.	57	1.704	342	1.362	1.072	29,9	6,0	18,8	5,0	
владѣльч.	15	450	90	360	300	30,0	6,0	20,0	5,0	
въ уѣздѣ	**72**	**2.154**	**432**	**1.722**	**1.372**	**29.9**	**6.0**	**19,1**	**5,0**	
3. Копальскій. кр. надѣльн.	112	2.733	560	2.173	3.472	24,4	5,0	31,0	4,9	
владѣльч.	—	—	—	—	—	—	—	—	—	
въ уѣздѣ	**112**	**2.733**	**560**	**2.173**	**3.472**	**24,4**	**5,0**	**31.0**	**4,9**	
4. Лепсинскій. кр. надѣльн.	138	3.409	607	2.802	3.588	24,7	4,4	26,0	5,6	
владѣльч.	16	400	80	320	480	25,0	5,0	30,0	5,0	
въ уѣздѣ	**154**	**3.809**	**687**	**3.122**	**4.068**	**24,7**	**4,5**	**26,4**	**5,5**	
5. Пишпекскій. кр. надѣльн.	554	24.099	2.825	21.274	8.587	43,5	5,1	15,5	8,5	
владѣльч.	373	12.309	1.865	10.444	7.833	33,0	5,0	21,0	6,6	
въ уѣздѣ	**927**	**36.408**	**4.690**	**31.718**	**16.420**	**39.3**	**5,1**	**17,7**	**7,7**	
6. Пржевальскій. кр. надѣльн.	507	17.897	3.549	14.348	14.044	35,3	7,0	27,7	5,0	
владѣльч.	1.098	32.940	6.588	26.352	32.940	30,0	6,0	30,0	5,0	
въ уѣздѣ	**1.605**	**50.837**	**10.137**	**40.700**	**46.984**	**31,7**	**6,3**	**29,3**	**5.0**	
Въ губерніи	**3.087**	**102.885**	**17.765**	**85.120**	**77.958**	**33,3**	**5,8**	**25,3**	**5,8**	
кр. надѣльн.	1.585	56.786	9.142	47.644	36.405	35,8	5,8	23,0	6,2	
владѣльч.	1.502	46.099	8.623	37.476	41.553	30.7	5,7	27,7	5,3	

Конопля. Chanvre.

Посѣвная площадь 1896 г. въ десят.	Собрано.	Посѣяно.	Остатокъ.	Собрано волокна.	На казенную десятину. Собрано.	Посѣяно.	Волокна.	Урожай самъ.	Вѣсъ четверти.
	Пудовъ.								Пудовъ.
1	2	3	4	5	6	7	8	9	10
19	695	194	501	614	36.6	10,2	32,3	3,6	6,3
25	975	233	742	658	39.0	9.3	26,3	4,0	8,5
44	**1.670**	**427**	**1.243**	**1.272**	**38.0**	**9,7**	**29.0**	**4,0**	**7,4**
195	3.803	1.170	2.633	6.240	19,5	6,6	32,0	3,3	6,3
—	—	—	—	—	—	—	—	—	—
195	**3.803**	**1.170**	**2.633**	**6.240**	**19.5**	**6,0**	**32.0**	**3,3**	**6.3**
—	—	—	—	—	—	—	—	—	—
—	—	—	—	—	—	—	—	—	—
—	—	—	—	—	—	—	—	—	—
99	4.019	861	3.158	2.653	40,6	8,7	26,8	5,0	7,2
5	195	47	148	132	39,0	9,3	26,3	4,0	8,5
104	**4.214**	**908**	**3.306**	**2.785**	**40.5**	**8,7**	**26.8**	**4,6**	**7,2**
418	16.302	4.389	11.913	11.495	39,0	10,5	27,5	3,7	6,0
4	240	33	207	128	60,0	8,2	32,0	7,3	7,0
422	**16.542**	**4.422**	**12.120**	**11.623**	**39.2**	**10.5**	**27.6**	**3,7**	**6.0**
113	2.656	1.243	1.413	2.904	23,5	11,0	25,7	2,0	5,0
8	384	96	288	210	48,0	12,0	26,3	4,0	8,5
121	**3.040**	**1.339**	**1.701**	**3.114**	**25,1**	**11.0**	**25,7**	**2.2**	**5.3**
35	2.100	525	1.575	1.313	60,0	15,0	37,5	4,0	6,3
4	80	24	56	48	20,0	6,0	12,0	3,3	10,0
39	**2.180**	**549**	**1.631**	**1.361**	**56.0**	**14,0**	**35.0**	**4,0**	**6.4**
282	6.627	3.158	3.469	8.009	23,5	11,2	28,4	2,1	5,5
—	—	—	—	—	—	—	—	—	—
282	**6.627**	**3.158**	**3.469**	**8.009**	**23,5**	**11.2**	**28.4**	**2,1**	**5,5**
16	200	72	128	160	12,5	4,5	10,0	3,0	6,3
45	1.755	419	1.336	1.184	39,0	9,3	26,3	4,0	8,5
61	**1.955**	**491**	**1.464**	**1.344**	**32.0**	**8,1**	**22.0**	**4,0**	**8.2**
203	15.448	2.436	13.012	5.359	76,1	12,0	26,4	6,3	8,0
16	432	176	256	400	27,0	11,0	25,0	2,5	8,5
219	**15.880**	**2.612**	**13.268**	**5.759**	**72.5**	**12.0**	**26.3**	**6.1**	**8.0**
1.487	**55.911**	**15.076**	**40.835**	**41.507**	**38.0**	**10.1**	**27.9**	**3,7**	**6.5**
1.380	51.850	14.048	37.802	38.747	38,0	10,2	28,1	3,7	6,5
107	4.061	1.028	3.033	2.760	38,0	9,5	25,8	4,0	8,4
147	4.204	882	3.322	4.454	28,6	6,0	30,3	4,8	8,0
—	—	—	—	—	18,8	6,3	33,0	—	7.0
147	**4.204**	**882**	**3.322**	**4.454**	**28,6**	**6.0**	**30.3**	**4,8**	**8.0**
8	192	48	144	200	24,0	6,0	25,0	4,0	7,0
—	—	—	—	—	—	—	—	—	—
8	**192**	**48**	**144**	**200**	**24.0**	**6.0**	**25.0**	**4.0**	**7.0**
88	3.520	528	2.992	3.520	40,0	6,0	40,0	6,7	7,0
—	—	—	—	—	—	—	—	—	—
88	**3.520**	**528**	**2.992**	**3.520**	**40.0**	**6.0**	**40.0**	**6,7**	**7.0**
153	3.366	1.086	2.280	6.732	22,0	7,1	44,0	3,1	8,0
—	—	—	—	—	—	—	—	—	—
153	**3.366**	**1.086**	**2.280**	**6.732**	**22.0**	**7,1**	**44.0**	**3.1**	**8.0**
69	3.008	435	2.573	1.656	43,6	6,3	24,0	6,9	7,0
20	800	122	678	600	40,0	6,1	30,0	6,6	7,0
89	**3.808**	**557**	**3.251**	**2.256**	**42.8**	**6,3**	**25.3**	**6,8**	**7,0**
61	2.104	427	1.677	2.446	34,5	7,0	40,1	4,9	6,6
69	2.277	414	1.863	2.139	33,0	6,0	31,0	5,5	7,0
130	**4.381**	**841**	**3.540**	**4.585**	**33.7**	**6.5**	**35.3**	**5.2**	**6.8**
615	**19.471**	**3.942**	**15.529**	**21.747**	**31.7**	**6.4**	**35.4**	**4,9**	**7.3**
526	16.394	3.406	12.988	19.008	31,2	6,5	36,1	4,8	7,4
89	3.077	536	2.541	2.739	34,6	6,0	30,8	5,7	7,0

Уѣзды.	Яровая рожь. Seigle de printemps.											Яровая пшеница. Froment de printemps.										
	Посѣвная площадь 1896 г. въ десят.	Собрано.	Посѣяно.	Остатокъ. Абсолютный.	Остатокъ. На 1 душу населенія об. п.	Собрано соломы.	На казен. десят. Собрано.	На казен. десят. Посѣяно.	На казен. десят. Соломы.	Урожай самъ.	Вѣсъ четверти. Пуд.	Посѣвная площадь 1896 г. въ десят.	Собрано.	Посѣяно.	Остатокъ. Абсолютный.	Остатокъ. На 1 душу населенія об. п.	Собрано соломы.	На казен. десят. Собрано.	На казен. десят. Посѣяно.	На казен. десят. Соломы.	Урожай самъ.	Вѣсъ четверти. Пуд.
	Пудовъ.											Пудовъ.										
	1	2	3	4	5	6	7	8	9	10	11	1	2	3	4	5	6	7	8	9	10	11
МИНСКАЯ.																						
1. Борисовскій. кр. надѣльн.	1.648	43.672	14.997	28.675		56.032	26,5	9,1	34,0	2,9	8,4	2.039	58.723	20.1	38.537		108.271	28,8	9,9	53,1	2,9	8,9
владѣльч.	549	11.584	4.612	6.972		22.234	21,1	8,4	40,5	2,5	8,5	1.423	38.563	12.6	25.898		63.466	27,1	8,9	44,6	3,0	8,8
въ уѣздѣ	**2.197**	**55.256**	**19.609**	**35.647**	**0,18**	**78.266**	**25,2**	**8.9**	**35.6**	**2.8**	**8.4**	**3.462**	**97.286**	**32.8**	**64.435**	**0,32**	**171.737**	**28.1**	**9.5**	**49.6**	**3.0**	**8.9**
2. Игуменскій. кр. надѣльн.	925	19.702	7.492	12.210		38.295	21,3	8,1	41,4	2,6	8,6	2.226	75.461	21.1	54.314		114.862	33.9	9,5	51,6	3,6	9,5
владѣльч.	650	19.240	5.330	13.910		27.820	29,6	8,2	42,8	3,6	8,6	751	26.736	6,3	20.353		27.411	35,6	8,5	36,5	4,2	8,7
въ уѣздѣ	**1.575**	**38.942**	**12.822**	**26.120**	**0,12**	**66.115**	**24.7**	**8.1**	**42.0**	**3.0**	**8.6**	**2.977**	**102.197**	**27.5**	**74.667**	**0,34**	**142.273**	**34.3**	**9,2**	**47.8**	**3.7**	**9.3**
3. Бобруйскій. кр. надѣльн.	1.633	63.197	13.064	50.133		79.854	38,7	8,0	48.9	4,8	8,4	678	26.442	5.8	20.611		39.595	39,0	8,6	58,4	4,5	8,5
владѣльч.	444	17.494	3.641	13.853		26.240	39,4	8,2	59,1	4,8	8,3	316	17.443	3.9	14.346		21.077	55,2	9,8	66,7	5,6	9,8
въ уѣздѣ	**2.077**	**80.691**	**16.705**	**63.986**	**0,34**	**106.094**	**38.8**	**8.0**	**51.1**	**4.8**	**8.4**	**994**	**43.885**	**8.9**	**34.957**	**0,19**	**60.672**	**44.1**	**9.0**	**61.0**	**4,9**	**9,0**
4. Рѣчицкій. кр. надѣльн.	1.493	43.596	12.541	31.055		55.540	29,2	8,4	37,2	3,5	8,8	385	14.283	3.0	11.203		20.636	37,1	8,0	53,6	4,6	9,8
владѣльч.	216	6.826	1.685	5.141		9.158	31,6	7,8	42,4	4,1	8,5	25	2 082	2	1.832		1.167	83,3	10,0	46,7	8,3	9,5
въ уѣздѣ	**1.709**	**50.422**	**14.226**	**36.196**	**0,21**	**64.698**	**29.5**	**8.3**	**37.9**	**3,5**	**8.8**	**410**	**16.365**	**3.3**	**13.035**	**0,07**	**21.803**	**39.9**	**8.1**	**53,2**	**4.9**	**9.8**
5. Мозырскій. кр. надѣльн.	4.747	152.853	39.875	122.978		170.892	32,2	8,4	36,0	3,8	7,9	900	32.130	8.1	24.030		37.710	35,7	9,0	41,9	4,0	8,6
владѣльч.	1.155	44.814	9.124	35.690		57.288	38,8	7,9	49,6	4,9	8,9	588	18.110	5.3	12.759		21.756	30,8	9,1	37,0	3,4	8,0
въ уѣздѣ	**5.902**	**197.667**	**48.999**	**148.368**	**1,01**	**228.180**	**33.5**	**8.3**	**38,7**	**4.0**	**8.1**	**1.488**	**50.240**	**13.4**	**36.789**	**0,25**	**59.466**	**33.8**	**9,0**	**40.0**	**3.7**	**8.4**
6. Пинскій. кр. надѣльн.	1.454	49.436	12.068	37.368		76.044	34,0	8,3	52,3	4,1	8,4	1.147	49.092	9.8	39.228		69.967	42,8	8,6	61,0	5,0	9,0
владѣльч.	241	7.832	1.928	5.904		7.134	32,5	8,0	29,6	4,1	8,5	542	27.750	4.9	23.251		36.856	51,2	8,3	68,0	6,2	9,1
въ уѣздѣ	**1.695**	**57.268**	**13.996**	**43.272**	**0,23**	**83.178**	**33.8**	**8.3**	**49.1**	**4.1**	**8.4**	**1.689**	**76.842**	**14.3**	**62.479**	**0,34**	**106.823**	**45.5**	**8.5**	**63.2**	**5.3**	**9.0**
7. Слуцкій. кр. надѣльн.	705	20.233	5.499	14.734		26.226	28,7	7,8	37,2	3,7	8,3	193	7.759	1.7	6.003		11.464	40,2	9,1	59,4	4,4	9,4
владѣльч.	154	4.274	1.154	3.120		4.852	27,4	7,4	31,1	3,7	8,5	172	9.563	1.5	8.049		9.804	55,6	8,8	57,0	6,3	9,0
въ уѣздѣ	**861**	**24.507**	**6.653**	**17.854**	**0,07**	**31.078**	**28.5**	**7.7**	**36.1**	**3.7**	**8.3**	**365**	**17.322**	**3.2**	**14.052**	**0,06**	**21.268**	**47.5**	**9.0**	**58.3**	**5.3**	**9.2**
8. Новогрудскій. кр. надѣльн.	644	18.161	4.766	13.395		31.041	28,2	7,4	48,2	3,8	8,3	855	41.638	7.1	34.456		54.036	48,7	8,4	63,2	5,8	9,1
владѣльч.	55	3.140	434	2.706		3.624	57,1	7,9	65,9	7,2	8,9	141	12.887	1.1	11.759		8.460	91,4	8,0	60,0	11,4	9,2
въ уѣздѣ	**699**	**21.301**	**5.200**	**16.101**	**0,07**	**34.665**	**30.5**	**7.4**	**49.6**	**4.0**	**8.4**	**996**	**54.525**	**8.3**	**46.215**	**0,19**	**62.496**	**54.7**	**8.3**	**62.7**	**6.6**	**9.1**
9. Минскій. кр. надѣльн.	505	16.362	4.545	11.817		19.139	32,4	9,0	37,9	3,6	9,0	996	30.079	9.3	20.517		61.453	30,2	9,6	61,7	3,1	9,4
владѣльч.	606	10.363	5.030	5.333		21.149	17,1	8,3	34,9	2,1	8,9	1.367	56.730	14.2	42.513		58.234	41,5	10,4	42,6	4,0	9,4
въ уѣздѣ	**1.111**	**26.725**	**9.575**	**17.150**	**0,10**	**40.288**	**24.1**	**8.6**	**36,3**	**2,8**	**9,0**	**2.363**	**86.809**	**23.7**	**63.030**	**0,35**	**119.687**	**36.7**	**10,1**	**50,7**	**3.7**	**9,4**
Въ губерніи	**17.826**	**552.779**	**147.785**	**404.994**	**0,23**	**732.562**	**31.0**	**8.3**	**41.1**	**3.7**	**8.4**	**14.744**	**545.471**	**135.8**	**409.659**	**0,23**	**766.225**	**37.0**	**9.2**	**52.0**	**4.0**	**9,1**
кр. надѣльн.	13.754	427.212	114.847	312.365		553.063	31,1	8,4	40,2	3,7	8,3	9.419	335.607	86.7	248.899		517.994	35,6	9,2	55,0	3,9	9,1
владѣльч.	4.072	125.567	32.938	92.629		179.499	30,8	8,1	44,1	3,8	8,7	5.325	209.864	49.1	160.760		248.231	39,4	9,2	46,6	4,3	9,0
СТАВРОПОЛЬСКАЯ.																						
1 Ставропольскій. кр. надѣльн.	—	—	—	—		—	—	—	—	—	—	16.272	393.782	97.6	296.150		504.432	24,2	6,0	31,0	4,0	10,1
владѣльч.	3	90	15	75		103	30,0	5,0	34,2	6,0	10,0	1.896	54.605	10.2	44.367		61.241	28,8	5,4	32,3	5,3	9,6
въ уѣздѣ	**3**	**90**	**15**	**75**	**0,00**	**103**	**30.0**	**5.0**	**34.2**	**6.0**	**10.0**	**18.168**	**448.387**	**107.8**	**340.517**	**3,09**	**565.673**	**24.7**	**5.9**	**31,1**	**4.2**	**10.0**
2 Александров. и Ачик. пр. кр. надѣльн.	—	—	—	—		—	—	—	—	—	—	914	32.995	7.5	25.409		30.710	36,1	8,3	33,6	4,3	10,0
владѣльч.	—	—	—	—		—	—	—	—	—	—	140	2.660	7	1.946		7.000	19,0	5,1	50,0	3,7	10,0
въ уѣздѣ	**—**	**—**	**—**	**—**	**—**	**—**	**—**	**—**	**—**	**—**	**—**	**1.054**	**35.655**	**8.3**	**27.355**	**0,16**	**37.710**	**33.8**	**7.9**	**35.8**	**4.3**	**10.0**
3. Медвѣженскій и Б.Дерб.ул. кр. надѣльн.	14	294	87	207		606	21,0	6,2	43,3	3,4	10.0	118.377	3.492.122	698.4	2.793.698		4.332.598	29,5	5,9	36,6	5,0	10,1
владѣльч.	40	1.008	244	764		1.328	25,2	6,1	33,2	4,1	9,8	17.051	514.940	95.4	419.454		427.980	30,2	5,6	25,1	5,4	10,0
въ уѣздѣ	**54**	**1.302**	**331**	**971**	**0,00**	**1.934**	**24.1**	**6.1**	**35.8**	**4,0**	**9.9**	**135.428**	**4.007.062**	**793.9**	**3.213.152**	**13,85**	**4.760.578**	**29.6**	**5,9**	**35.2**	**5.0**	**10,1**
4. Новогригор. и Трухм. пр. кр. надѣльн.	319	11.165	1.436	9.729		14.355	35,0	4,5	45,0	7,9	10,0	14.163	191.201	79.3	111.888		243.604	13,5	5,6	17,2	2,4	9,8
владѣльч.	40	1.488	200	1.288		1.600	37,2	5,0	40,0	7,4	9,9	991	23.784	4.7	19.027		19.820	24,0	4,8	20,0	5,0	10,0
въ уѣздѣ	**359**	**12.653**	**1.636**	**11.017**	**0,05**	**15.955**	**35.2**	**4.6**	**44.4**	**7.7**	**10.0**	**15.154**	**214.985**	**84.0**	**130.915**	**0,65**	**263.424**	**14.2**	**5.6**	**17.4**	**2.5**	**9,8**
Въ губерніи	**416**	**14.045**	**1.982**	**12.063**	**0,02**	**17.992**	**33.8**	**4.8**	**43.3**	**7.0**	**10.0**	**169.804**	**4.706.089**	**994.1**	**3.711.939**	**5,19**	**5.627.385**	**27.7**	**5,9**	**33,1**	**4.7**	**10,1**
кр. надѣльн.	333	11.459	1.523	9.936		14.961	34,4	4,6	44,9	7,5	10,0	149.726	4.110.100	882.9	3.227.145		5.111.344	27,5	5,9	34,1	4,7	10,1
владѣльч.	83	2.586	459	2.127		3.031	31,2	5,5	36,5	5,7	9,9	20.078	595.989	111.1	484.794		516.041	29,6	5,5	25,7	5,4	10,0

Уѣзды.	Овесъ. Avoine.										
	Посѣвная площадь 1896 г. въ десят.	Собрано.	Посѣяно.	Остатокъ. Абсолютный.	Остатокъ. На 1 душу населенія об. п.	Собрано соломы.	На казен. десят. Собрано.	На казен. десят. Посѣяно.	На казен. десят. Соломы.	Урожай самъ.	Вѣсъ четверти. Пуд.
	Пудовъ.										
	1	2	3	4	5	6	7	8	9	10	11
МИНСКАЯ.											
1. Борисовскій. кр. надѣльн.	21.750	593.775	230.550	363.225		767.775	27,3	10.6	35.3	2.6	5.9
владѣльч.	13.546	403.671	140.878	262.793		471.401	29,8	10,4	34,8	2.9	5.7
въ уѣздѣ	**35.296**	**997.446**	**371.428**	**626.018**	**3,12**	**1.239.176**	**28.3**	**10.5**	**35.1**	**2.7**	**5.8**
2. Игуменскій. кр. надѣльн.	18.175	656.117	190.837	465.280		734.270	36,1	10,5	40,4	3,4	5.9
владѣльч.	19.481	601.963	200.654	401.309		788.980	30,9	10,3	40,5	3,0	5,9
въ уѣздѣ	**37.656**	**1.258.080**	**391.491**	**866.589**	**3,97**	**1.523.250**	**33.4**	**10.4**	**40.5**	**3.2**	**5.9**
3. Бобруйскій. кр. надѣльн.	12.975	450.232	131.047	319.185		596.850	34,7	10,1	46,0	3,4	6.0
владѣльч.	9.618	363.560	100.989	262.571		450.222	37,8	10.5	46,8	3,6	5,6
въ уѣздѣ	**22.593**	**813.792**	**232.036**	**581.756**	**3,10**	**1.047.072**	**36.0**	**10.3**	**46.3**	**3.5**	**5.8**
4. Рѣчицкій. кр. надѣльн.	10.941	448.581	117.069	331.512		404.817	41,0	10,7	37,0	3,8	6,3
владѣльч.	3.574	141.888	36.455	105.433		142.603	39,7	10,2	39,9	3,9	5,5
въ уѣздѣ	**14.515**	**590.469**	**153.524**	**436.945**	**2,50**	**547.420**	**40.7**	**10.6**	**37.7**	**3.8**	**6.1**
5. Мозырскій. кр. надѣльн.	7.420	290.122	69.006	221.116		233.730	39,1	9,3	31,5	4.2	6,2
владѣльч.	3.042	120.159	27.986	92.173		131.110	39,5	9,2	43,1	4,3	5,8
въ уѣздѣ	**10.462**	**410.281**	**96.992**	**313.289**	**2,12**	**364.840**	**39.2**	**9.3**	**34.9**	**4.2**	**6.1**
6. Пинскій. кр. надѣльн.	9.602	366.796	90.259	276.537		452.254	38,2	9,4	47,1	4,1	5,8
владѣльч.	8.202	328.080	77.919	250.161		325.619	40,0	9,5	39,7	4,2	5,9
въ уѣздѣ	**17.804**	**694.876**	**168.178**	**526.698**	**2,85**	**777.873**	**39.0**	**9.4**	**43.7**	**4.1**	**5.8**
7. Слуцкій. кр. надѣльн.	21.088	742.298	227.750	514.548		927.872	35,2	10,8	44,0	3,3	6,0
владѣльч.	17.281	708.521	176.266	532.255		774.189	41,0	10,2	44,8	4,0	5,9
въ уѣздѣ	**38.369**	**1.450.819**	**404.016**	**1.046.803**	**4,35**	**1.702.061**	**37.8**	**10,5**	**44.4**	**3.6**	**6.0**
8. Новогрудскій. кр. надѣльн.	16.388	822.678	172.074	690.604		848.898	50,2	10,5	51,8	4,8	6,2
владѣльч.	10.935	459.274	102.789	356.485		476.766	42,0	9,4	43,6	4,5	5,9
въ уѣздѣ	**67.323**	**1.281.952**	**274.863**	**1.007.089**	**4,07**	**1.325.664**	**46,9**	**10.1**	**48.6**	**4.7**	**6.1**
9. Минскій. кр. надѣльн.	17.427	501.898	172.087	329.811		806.870	28,8	9,9	46,3	2,9	6,3
владѣльч.	22.189	836.525	241.860	594.665		1.065.032	37,7	10,9	48,0	3,5	6,4
въ уѣздѣ	**39.616**	**1.338.423**	**413.947**	**924.476**	**5,18**	**1.871.902**	**33.8**	**10,5**	**47,3**	**3.2**	**6.4**
Въ губерніи	**243.634**	**8.836.138**	**2.506.475**	**6.329.663**	**3,55**	**10.399.258**	**36.3**	**10.3**	**42.7**	**3.5**	**6.0**
кр. надѣльн.	135.766	4.872.497	1.400.679	3.471.818		5.773.336	35,9	10,3	42,5	3,5	6,0
владѣльч.	107.868	3.963.641	1.105.796	2.857.845		4.625.922	36,7	10,3	42,9	3,6	5,9
СТАВРОПОЛЬСКАЯ.											
1 Ставропольскій. кр. надѣльн.	22.922	944.386	142.116	802.270		1.054.412	41.2	6,2	46,0	6,6	6,0
владѣльч.	2.148	90.860	12.658	78.202		90.216	42,3	5,8	42,0	7,3	6,0
въ уѣздѣ	**25.070**	**1.035.246**	**154.774**	**880.472**	**7,99**	**1.144.628**	**41,3**	**6.2**	**45,7**	**6,7**	**6.0**
2 Александров. и Ачик. пр. кр. надѣльн.	31.526	838.592	176.546	662.046		1.040.358	26.6	5,6	33,0	4,8	5.6
владѣльч.	1.513	63.546	9.381	54.165		44.331	42,0	6,2	29,3	6,8	5,6
въ уѣздѣ	**33.039**	**902.138**	**185.927**	**716.211**	**4,16**	**1.084.689**	**27.3**	**5.6**	**32.8**	**4,9**	**5.6**
3. Медвѣженскій и Б.Дерб.ул. кр. надѣльн.	18.451	568.211	88.565	479.646		616.263	30,8	4,8	33,4	6,4	5,4
владѣльч.	3.878	128.362	22.492	105.870		103.155	33,1	5,8	26,6	5,7	6,0
въ уѣздѣ	**22.329**	**696.573**	**111.057**	**585.516**	**2,52**	**719.418**	**31,2**	**5.0**	**32.2**	**6.1**	**5.5**
4. Новогригор. и Трухм. пр. кр. надѣльн.	36.287	834.601	192.321	642.280		918.061	23.0	5,3	25,3	4,3	5,8
владѣльч.	2.645	108.974	13.225	95.749		98.659	41,2	5,0	37,3	8,2	5,8
въ уѣздѣ	**38.932**	**943.575**	**205.546**	**738.029**	**3.68**	**1.016.720**	**24.2**	**5,3**	**26.1**	**4.6**	**5.8**
Въ губерніи	**119.370**	**3.577.532**	**657.304**	**2.920.228**	**4,08**	**3.965.455**	**30,0**	**5.5**	**33,2**	**5.5**	**5.7**
кр. надѣльн.	109.186	3.185.790	599.548	2.586.242		3.629.094	29,2	5,5	33,2	5,3	5,7
владѣльч.	10.184	391.742	57.756	333.986		336.361	38,5	5,7	33,0	6,8	5,9

Уѣзды.	Ячмень. Orge.											Полба. Épeautre.										
	Посѣвная площадь 1896 г. въ десят.	Собрано.	Посѣяно.	Остатокъ. Абсолютный.	Остатокъ. На 1 душу населенія об. п.	Собрано соломы.	На казен. десят. Собрано.	На казен. десят. Посѣяно.	На казен. десят. Соломы.	Урожай самъ.	Вѣсъ четверти. Пуд.	Посѣвная площадь 1896 г. въ десят.	Собрано.	Посѣяно.	Остатокъ. Абсолютный.	Остатокъ. На 1 душу населенія об. п.	Собрано соломы.	На казен. десят. Собрано.	На казен. десят. Посѣяно.	На казен. десят. Соломы.	Урожай самъ.	Вѣсъ четверти. Пуд.
	Пудовъ.											Пудовъ.										
	1	2	3	4	5	6	7	8	9	10	11	1	2	3	4	5	6	7	8	9	10	11
МИНСКАЯ.																						
1. Борисовскій. кр. надѣльн.	11.086	272.716	94.231	178.485		527.694	24,6	8,5	47,6	2,9	7,2	—	—	—	—		—	—	—	—	—	—
владѣльч.	5.129	147.202	43.596	103.606		195.928	28,7	8,5	38,2	3.4	7,9	—	—	—	—		—	—	—	—	—	—
въ уѣздѣ	16.215	419.918	137.827	282.091	1,40	723.622	25.9	8,5	44,6	3,0	7,4	—	—	—	—	—	—	—	—	—	—	—
2. Игуменскій. кр. надѣльн.	5.699	189.207	49.581	139.626		288.939	33,2	8,7	50,7	3,8	8,2	—	—	—	—		—	—	—	—	—	—
владѣльч.	3.673	120.842	31.588	89.254		149.124	32,6	8,6	40,6	3,8	7,9	—	—	—	—		—	—	—	—	—	—
въ уѣздѣ	9.372	310.049	81.169	228.880	1,05	438.063	33,1	8,7	46,7	3,8	8,1	—	—	—	—	—	—	—	—	—	—	—
3. Бобруйскій. кр. надѣльн.	4.707	151.565	46.129	105.436		239.586	32,2	9,8	50,9	3,3	7,8	—	—	—	—		—	—	—	—	—	—
владѣльч.	2.386	114.767	21.474	93.293		139.104	48,1	9,0	58,3	5,3	8,0	2	64		40		80	32,0	12,0	40,0	2,7	7,0
въ уѣздѣ	7.093	266.332	67.603	198.729	1,06	378.690	37,5	9,5	53,4	3,9	7,9	2	64		40	0,00	80	32,0	12.0	40.0	2.7	7.0
4. Рѣчицкій. кр. надѣльн.	4.640	189.312	40.368	148.944		179.104	40,8	8,7	38,6	4,7	8,0	—	—	—	—		—	—	—	—	—	—
владѣльч.	697	24.116	5.855	18.261		28.298	34,6	8,4	40,6	4,1	7,9	—	—	—	—		—	—	—	—	—	—
въ уѣздѣ	5.337	213.428	46.223	167.205	0,96	207.402	40,0	8,7	38,9	4,6	8,0	—	—	—	—	—	—	—	—	—	—	—
5. Мозырскій. кр. надѣльн.	4.089	168.876	33.939	134.937		125.941	41,3	8,3	30,8	5,0	7,6	5	212		155		218	42,5	11,5	43,7	3,7	7,0
владѣльч.	1.302	51.169	9.895	41.274		44.528	39,3	7,6	34,2	5,2	7,6	—	—	—	—		—	—	—	—	—	—
въ уѣздѣ	5.391	220.045	43.834	176.211	1,19	170.469	40,8	8,1	31,6	5,0	7,6	5	212		155	0,00	218	42,5	11,5	43,7	3,7	7,0
6. Пинскій. кр. надѣльн.	4.479	178.257	39.666	138.591		206.453	37,3	8,3	43,2	4,5	7,4	—	—	—	—		—	—	—	—	—	—
владѣльч.	5.490	197.091	43.920	153.171		198.738	35,9	8,0	36,2	4,5	7,5	360	19.080	3.9	15.120		17.300	53,0	11,0	47,5	4,8	6,5
въ уѣздѣ	10.269	375.348	83.586	291.762	1,58	405.191	36,6	8,1	39,5	4,5	7,5	360	19.080	3.6	15.120	0,08	17.300	53,0	11,0	47,5	4,8	6,5
7. Слуцкій. кр. надѣльн.	9.067	456.977	80.696	376.281		553.994	50,4	8,9	61,1	5,7	8,3	—	—	—	—		—	—	—	—	—	—
владѣльч.	5.028	233.299	40.727	192.572		264.473	46,4	8,1	52,6	5,7	8,1	11	506	11	396		550	46,0	10.0	50,0	4,6	7,0
въ уѣздѣ	14.095	690.276	121.423	568.853	2,36	818.467	49,0	8,6	58,1	5,7	8,2	11	506	11	396	0,00	550	46,0	10,0	50,0	4,6	7,0
8. Новогрудскій. кр. надѣльн.	8.338	405.227	70.873	334.354		418.568	48,6	8,5	50,2	5,7	7,8	—	—	—	—		—	—	—	—	—	—
владѣльч.	4.024	204.419	31.790	172.629		210.858	50,8	7,9	52,4	6,4	8,0	13	780	13	624		585	60,0	12,0	45,0	5,0	6,0
въ уѣздѣ	12.362	609.646	102.663	506.983	2,05	629.426	49,3	8,3	50,9	5,9	7,9	13	780	13	624	0,00	585	60,0	12,0	45,0	5,0	6,0
9. Минскій. кр. надѣльн.	6.310	190.562	58.052	132.510		271.961	30,2	9,2	43,1	3,3	8,3	—	—	—	—		—	—	32,0	8,0	—	4,0	8,0
владѣльч.	7.591	312.749	68.319	244.430		364.368	41,2	9,0	48,0	4,6	8,3	—	—	—	—		—	—	—	—	—	—	—
въ уѣздѣ	13.901	503.311	126.371	376.940	2,11	636.329	36,2	9,1	45,8	4,0	8,3	—	—	—	—	—	—	—	32,0	8,0	—	4,0	8,0
Въ губерніи	94.035	3.608.353	810.699	2.797.654	1,57	4.407.659	38,4	8,6	46,9	4,5	8,0	391	29.642	4.80	16.335	0,01	18.733	52,8	11,0	47,9	4,8	6,5
кр. надѣльн.	58.715	2.202.699	513.535	1.689.164		2.812.240	37,5	8,7	47,9	4,3	7,9	5	212	5	155		218	42,5	11,5	43,7	3,7	7,0
владѣльч.	35.320	1.405.654	297.164	1.108.490		1.595.419	39,8	8,4	45,2	4,7	8,0	386	20.430	4.25	16.180		18.515	52,9	11,0	48,0	4,8	6,5
СТАВРОПОЛЬСКАЯ.																						
1. Ставропольскій. кр. надѣльн.	23.206	1.001.179	153.160	848.019		983.934	43,1	6,6	42,4	6,5	8,4	—	—	—	—		—	—	30,0	5,0	—	—	8,0
владѣльч.	4.711	205.871	28.266	177.605		297.264	43,7	6,0	63,1	7,3	7,0	16	656	8	574		976	41,0	5,1	61,0	8,0	7,0
въ уѣздѣ	27.917	1.207.050	181.426	1.025.624	9,31	1.281.198	43,2	6,5	45.9	6,6	8,1	16	656	8	574	0,01	976	41,0	5,1	61,0	8,0	7,0
2. Александров. и Ачик. пр. кр. надѣльн.	28.463	1.095.826	170.778	925.048		927.894	38,5	6,0	32,6	6,4	8,0	—	—	—	—		—	—	—	—	—	—	—
владѣльч.	1.483	71.184	10.678	60.506		92.688	48,0	7,2	62,5	6,7	8,2	9	396	50	346		459	44,0	5,5	51,0	8,0	7,0
въ уѣздѣ	29.946	1.167.010	181.456	985.554	5,72	1.020 582	39,0	6,1	34,1	6,4	8,0	9	396	50	346	0,00	459	44,0	5,5	51,0	8,0	7,0
3. Медвѣженскій и Б.Дерб.ул. кр. надѣльн.	33.935	1.343.826	179.856	1.163.970		661.733	39,6	5,3	19,5	7,5	9,5	—	—	—	—		—	—	—	—	—	—	—
владѣльч.	5.806	178.825	27.869	150.956		221.209	30,8	4,8	38,1	6,4	7,1	—	—	—	—		—	—	—	—	—	—	—
въ уѣздѣ	39.741	1.522.651	207.725	1.314.926	5,67	882.942	38,3	5,2	22,2	7,4	9,1	—	—	—	—	—	—	—	—	—	—	—	—
4. Новогригор. и Трухм. пр. кр. надѣльн.	51.143	1.472.918	286.401	1.186.517		1.314.375	28,8	5,6	25,7	5,1	8,4	—	—	—	—		—	—	—	—	—	—	—
владѣльч.	2.695	120.467	16.170	104.297		73.843	44,7	6,0	27,4	7,5	9,0	—	—	—	—		—	—	—	—	—	—	—
въ уѣздѣ	53.838	1.593.385	302.571	1.290.814	6,43	1.388.218	29,6	5,6	25,8	5,3	8,4	—	—	—	—	—	—	—	—	—	—	—	—
Въ губерніи	151.442	5.490.096	873.178	4.616.918	6,46	4.572.940	36,3	5,8	30,2	6,3	8,5	25	1.052	132	920	0,00	1.435	42,1	5,3	57,4	8,0	7,0
кр. надѣльн.	136.747	4.913.749	790.195	4.123.554		3.887.936	35,9	5,8	28,4	6,2	8,6	—	—	—	—		—	—	—	—	—	—	—
владѣльч.	14.695	576.347	82.983	493.364		685.004	39,2	5,6	46,6	7,0	7,5	25	1.052	132	920		1.435	42,1	5,3	57,4	8,0	7,0

Уѣзды.	Гречиха. Sarrasin.										
	Посѣвная площадь 1896 г. въ десят.	Собрано.	Посѣяно.	Остатокъ. Абсолютный.	Остатокъ. На 1 душу населенія об. п.	Собрано соломы.	На казен. десят. Собрано.	На казен. десят. Посѣяно.	На казен. десят. Соломы.	Урожай самъ.	Вѣсъ четверти. Пуд.
	Пудовъ.										
	1	2	3	4	5	6	7	8	9	10	11
1. Борисовскій. кр. надѣльн.	3.872	42.205	22.070	20.135		84.797	10,9	5,7	21.9	1,9	6,1
владѣльч.	1.134	21.659	7.938	13.721		17.690	19,1	7,0	15,6	2,7	7,5
въ уѣздѣ	5.006	63.864	30.008	33.856	0,17	102.487	12,8	6,0	20,5	2,1	6.5
2. Игуменскій. кр. надѣльн.	5.151	62.327	32.451	29.876		104.050	12,1	6,3	20,2	1,9	7,1
владѣльч.	4.216	71.250	26.982	44.268		98.233	16,9	6,4	23,3	2,6	6,4
въ уѣздѣ	9.367	133.577	59.433	74.144	0,34	202.283	14.3	6.3	21,6	2,2	6,7
3. Бобруйскій. кр. надѣльн.	13.224	134.885	79.344	55.541		238.032	10,2	6,0	18,0	1,7	6,8
владѣльч.	5.521	97.170	37.543	59.627		186.058	17,6	6,8	33,7	2,6	6,7
въ уѣздѣ	18.745	232.055	116.887	115.168	0,61	424.090	12,4	6,2	22.6	2,0	6,8
4. Рѣчицкій. кр. надѣльн.	15.331	289.756	104.251	185.505		378.676	18,9	6,8	24,7	2,8	7.0
владѣльч.	3.190	53.911	22.330	31.581		86.130	16,9	7,0	27.0	2,4	6,8
въ уѣздѣ	18.521	343.667	126.581	217.086	1,24	464.806	18,6	6,8	25.1	2,7	7,0
5. Мозырскій. кр. надѣльн.	7.536	189.154	55.766	133.388		201.965	25,1	7,4	26,8	3.4	7,1
владѣльч.	1.274	29.684	7.771	21.913		42.552	23,3	6,1	33,4	3,8	6,5
въ уѣздѣ	8.810	218.838	63.537	155.301	0,89	244.517	24,8	7,2	27,8	3,4	7,0
6. Пинскій. кр. надѣльн.	4.442	123.932	27.540	96.392		207.441	27,9	6,2	46,7	4,5	6,5
владѣльч.	1.674	36.995	10.211	26.784		57.586	22,1	6,1	34,4	3,6	7,0
въ уѣздѣ	6.116	160.927	37.751	123.176	0,67	265.027	26,3	6,2	43,3	4,3	6,6
7. Слуцкій. кр. надѣльн.	4.251	120.728	31.032	89.696		191.720	28,4	7,3	45,1	3,9	7,5
владѣльч.	2.530	69.828	15.939	53.889		87.032	27,6	6,3	34,4	4,4	7,6
въ уѣздѣ	6.781	190.556	46.971	143.585	0,60	278.752	28,1	6,9	41,1	4,1	7,5
8. Новогрудскій. кр. надѣльн.	2.786	74.665	18.388	56.277		114.505	26,8	6,6	41,1	4,1	7,8
владѣльч.	1.457	40.942	9.325	31.617		55 366	28,1	6,4	38,0	4,4	7,2
въ уѣздѣ	4.243	115.607	27.713	87.894	0,36	169.871	27,2	6,5	40,0	4,2	7.6
9. Минскій. кр. надѣльн.	1.919	41.450	14.201	27.249		66.781	21.6	7.4	34.8	2,9	7.4
владѣльч.	3.035	77.696	22.459	55.237		102.279	25,6	7.4	33,7	3,5	7,2
въ уѣздѣ	4.954	119.146	36.660	82.486	0,46	169.060	24,1	7.4	34.1	3.3	7,3
Въ губерніи	82.543	1.578.237	545.541	1.032.696	0,58	2.320.893	19,1	6.6	28,1	2,9	7,0
кр. надѣльн.	58.512	1.079.102	385.043	694.059		1.587.967	18.4	6,6	27.3	2,8	7,0
владѣльч.	24.031	499.135	160.498	338.637		732.926	20,8	6.7	30.5	3,1	6,9
СТАВРОПОЛЬСКАЯ.											
1. Ставропольскій. кр. надѣльн.	459	11.705	2.295	9.410		18.819	25,5	5,0	41.0	5,1	7,0
владѣльч.	101	4.040	515	3.525		4.444	40,0	5,1	44,0	7,8	7,1
въ уѣздѣ	560	15.745	2.810	12.935	0,12	23.263	28,1	5,0	41.5	5,6	7,0
2. Александров. и Ачик. пр. кр. надѣльн.	27	1.107	149	958		1.485	41.0	5.5	55,0	7,5	7,0
владѣльч.	1	48	5	43		48	48,1	5,3	48,1	9,1	7,0
въ уѣздѣ	28	1.155	154	1.001	0,00	1.533	41,3	5,5	54.8	7,5	7,0
3. Медвѣженскій и Б.Дерб.ул. кр. надѣльн.	—	—	—	—		—	—	—	—	—	—
владѣльч.	1	48	5	43		50	48,0	5,0	50,0	9,6	7,5
въ уѣздѣ	1	48	5	43	0,00	50	48,0	5.0	50,0	9.6	7,5
4. Новогригор. и Трухм. пр. кр. надѣльн.	—	—	—	—		—	48,0	5,2	40,0	9,2	8,0
владѣльч.	—	—	—	—		—	—	—	—	—	—
въ уѣздѣ	—	—	—	—	—	—	48,0	5,2	40,0	9,2	8,0
Въ губерніи	589	16.948	2.969	13.979	0,02	24.846	28,8	5,0	42.2	5.8	7,0
кр. надѣльн.	486	12.812	2.444	10.368		20.304	26,4	5,0	41.8	5,3	7,0
владѣльч.	103	4.136	525	3.611		4.542	40,2	5,1	44,1	7,9	7,1

УѢЗДЫ.	Просо. Millet.											Кукуруза.			Blé de maïs.									Горохъ. Pois.									
	Посѣвная площадь 1896 г. въ десят.	Собрано.	Посѣяно.	Остатокъ. Абсолютный.	Остатокъ. На 1 душу населенія об. п.	Собрано соломы.	На казен. десят. Собрано.	На казен. десят. Посѣяно.	На казен. десят. Соломы.	Урожай самъ.	Вѣсъ четверти. Пуд.	Посѣвная площадь 1896 г. въ десят.	Собрано.	Посѣяно.	Остатокъ. Абсолютный.	Остатокъ. На 1 душу населенія об. п.	Собрано соломы.	На казен. десят. Собрано.	На казен. десят. Посѣяно.	На казен. десят. Соломы.	Урожай самъ.	Вѣсъ четверти. Пуд.	Посѣвная площадь 1896 г. въ десят.	Собрано.	Посѣяно.	Остатокъ. Абсолютный.	Остатокъ. На 1 душу населенія об. п.	Собрано соломы.	На казен. десят. Собрано.	На казен. десят. Посѣяно.	На казен. десят. Соломы.	Урожай самъ.	Вѣсъ четверти. Пуд.
	П у д о в ъ.											П у			д о в ъ.								П у д о в ъ.									
	1	2	3	4	5	6	7	8	9	10	11	1	2	3	4	5	6	7	8	9	10	11	1	2	3	4	5	6	7	8	9	10	11
МИНСКАЯ.																																	
1. Борисовскій. кр. надѣльн.	22	838	51	787		1.047	38,1	2,3	47,6	16,6	9,5	—	—	—	—	—	—	—	—	—	—	—	3.576	107.995	33.614	74.381		164.138	30,2	9,4	45,9	3,2	9,5
владѣльч.	10	258	16	242		315	25,8	1,6	31,5	16,1	9,5	—	—	—	—	—	—	—	—	—	—	—	1.846	63.133	16.429	46.704		78.640	34,2	8,9	42,6	3,8	9,6
въ уѣздѣ	**32**	**1.096**	**67**	**1.029**	**0,01**	**1.362**	**34,2**	**2,1**	**42,6**	**16,4**	**9,5**	—	—	—	—	—	—	—	—	—	—	—	**5.422**	**171.128**	**50.043**	**121.085**	**0,60**	**242.778**	**31.6**	**9.2**	**44.8**	**3.4**	**9.5**
2. Игуменскій. кр. надѣльн.	201	5.427	322	5.105		7.075	27.0	1,6	35,2	16,9	9,4	—	—	—	—	—	—	—	—	—	—	—	1.737	60.100	16.328	43.772		78.339	34,6	9,4	45,1	3,7	9,8
владѣльч.	62	1.240	62	1.178		930	20.0	1,0	15,0	20,0	9,5	—	—	—	—	—	—	—	—	—	—	—	1.928	64.781	17.159	47.022		88.495	33,6	8,9	45,9	3,8	9,6
въ уѣздѣ	**263**	**6.667**	**384**	**6.283**	**0,03**	**8.005**	**25.3**	**1.5**	**30.4**	**17.4**	**9.4**	—	—	—	—	—	—	—	—	—	—	—	**3.665**	**124.881**	**33.487**	**91.394**	**0,42**	**166.834**	**34.0**	**9.1**	**45.5**	**3.7**	**9.7**
3. Бобруйскій. кр. надѣльн.	1.172	57.780	3.633	54.147		70.437	49,3	3,1	60,1	15,9	9,5	—	—	—	—	—	—	—	—	—	—	—	746	34.840	6.639	28.201		44.835	46.7	8,9	60,1	5,2	9,6
владѣльч.	433	13.639	909	12.730		20.984	31,5	2,1	48,0	15,0	9,5	—	—	—	—	—	—	—	—	—	—	—	777	33.877	6.371	27.506		53.535	43,6	8,2	68,9	5,3	9,8
въ уѣздѣ	**1.605**	**71.419**	**4.542**	**66.877**	**0,36**	**91.421**	**44,5**	**2.8**	**57.0**	**15,7**	**9.5**	—	—	—	—	—	—	—	—	—	—	—	**1.523**	**68.717**	**13.010**	**55.707**	**0,30**	**98.370**	**45,1**	**8.6**	**64.6**	**5.3**	**9.7**
4. Рѣчицкій. кр. надѣльн.	2.871	153.024	7.465	145.559		123.166	53,3	2,6	42,9	20,5	9,5	—	—	—	—	—	—	—	—	—	—	—	380	12.730	2.774	9.956		22.952	33,5	7,3	60,4	4,6	8,5
владѣльч.	538	24.425	1.022	23.403		30.289	45,4	1,9	56,3	23,9	9,2	—	—	—	—	—	—	—	—	—	—	—	171	7.182	1.488	5.694		10.174	42,0	8,7	59,5	4,8	9,6
въ уѣздѣ	**3.409**	**177.449**	**8.487**	**168.992**	**0,97**	**153.455**	**52,1**	**2,5**	**45,0**	**20.9**	**9.5**	—	—	—	—	—	—	—	—	—	—	—	**551**	**19.912**	**4.262**	**15.659**	**0,09**	**33.126**	**36,1**	**7,7**	**60,1**	**4,7**	**8.9**
5. Мозырскій. кр. надѣльн.	2.651	137.852	5.302	132.550		119.825	52,0	2,0	45,2	26,0	8,9	—	—	—	—	—	—	—	—	—	—	—	196	10.604	1.352	9.252		9.134	54,1	6,9	46,6	7,8	9,4
владѣльч.	649	28.361	1.038	27.323		33.488	43,7	1,6	51,6	27,3	8,8	—	—	—	—	—	—	—	—	—	—	—	222	8.525	1.687	6.838		9.124	38,4	7,6	41,1	5,1	9,6
въ уѣздѣ	**3.300**	**166.213**	**6.340**	**159.873**	**1,08**	**153.313**	**50,4**	**1.9**	**46,5**	**26,2**	**8,9**	—	—	—	—	—	—	—	—	—	—	—	**418**	**19.129**	**3.039**	**16.090**	**0,11**	**18.258**	**45,8**	**7.3**	**43.7**	**6,3**	**9.5**
6. Пинскій. кр. надѣльн.	2.163	84.790	4.976	79.814		103.824	39,2	2,3	48,0	17,0	9,4	—	—	—	—	—	—	—	—	—	—	—	317	12.965	2.631	10.334		20.478	40,9	8,3	64,6	4,9	9,4
владѣльч.	479	15.424	766	14.658		15.376	32,2	1,6	32,1	20,1	9,3	—	—	—	—	—	—	—	—	—	—	—	670	28.865	4.800	24.065		34.003	42,7	7,1	50,3	6,0	9,6
въ уѣздѣ	**2.642**	**100.214**	**5.742**	**94.472**	**0,51**	**119.200**	**37.9**	**2,2**	**45,1**	**17.5**	**9,4**	—	—	—	—	—	—	—	—	—	—	—	**993**	**41.830**	**7.431**	**34.399**	**0,19**	**54.481**	**42,1**	**7,5**	**54,9**	**5,6**	**9.5**
7. Слуцкій. кр. надѣльн.	418	40.295	794	39.501		25.958	96,4	1,9	62,1	50,7	10,8	—	—	—	—	—	—	—	—	—	—	—	1.270	51.308	10.541	40.767		92.837	40.4	8,3	73,1	4,9	9,5
владѣльч.	40	2.928	68	2.860		2.000	73,2	1,7	50,0	43,1	9,4	—	—	—	—	—	—	—	—	—	—	—	1.108	46.758	9.307	37.451		58.613	42,2	8,4	52,9	5,0	9,8
въ уѣздѣ	**458**	**43.223**	**862**	**42.361**	**0,18**	**27.958**	**94,4**	**1.9**	**50.1**	**50,1**	**10.7**	—	—	—	—	—	—	—	—	—	—	—	**2.378**	**98.066**	**19.848**	**78.218**	**0,32**	**151.450**	**41.2**	**8.3**	**63.7**	**4.9**	**9.6**
8. Новогрудскій. кр. надѣльн.	12	720	18	702		660	60,0	1,5	55,0	40.0	9,0	—	—	—	—	—	—	—	—	—	—	—	1.548	69.350	11.765	57.685		94.583	44,8	7,6	61,1	5,9	9,1
владѣльч.	1	53	2	51		41	52,6	1,6	41,0	32,9	9,5	—	—	—	—	—	—	—	—	—	—	—	1.231	61.550	10.217	51.333		62.904	50,0	8,3	51,1	6,0	9,9
въ уѣздѣ	**13**	**773**	**20**	**753**	**0,00**	**701**	**59,5**	**1.5**	**53,9**	**38,6**	**9,0**	—	—	—	—	—	—	—	—	—	—	—	**2.779**	**130.900**	**21.982**	**108.918**	**0,44**	**157.487**	**47.1**	**7.9**	**56.7**	**6,0**	**9.5**
9. Минскій. кр. надѣльн.	40	2.132	80	2.052		1.864	53,3	2.0	46,6	26,6	9,4	—	—	—	—	—	—	—	—	—	—	—	1.493	57.480	13.885	43.595		75.098	38,5	9,3	50,3	4,1	9,7
владѣльч.	2	126	3	123		91	62,9	1,7	45,5	37,0	9,5	—	—	—	—	—	—	—	—	—	—	—	1.568	55.037	13.328	41.709		81.379	35,1	8,5	51,9	4,1	9,8
въ уѣздѣ	**42**	**2.258**	**83**	**2.175**	**0,01**	**1.955**	**53.8**	**2,0**	**46,5**	**27.2**	**9,4**	—	—	—	—	—	—	—	—	—	—	—	**3.061**	**112.517**	**27.213**	**85.304**	**0,48**	**156.477**	**36,8**	**8.9**	**51.1**	**4.1**	**9,7**
Въ губерніи	**11.764**	**569.312**	**26.527**	**542.785**	**0,30**	**557.370**	**48.4**	**2,3**	**47.4**	**21,5**	**9.4**	—	—	—	—	—	—	—	—	—	—	—	**20.790**	**787.080**	**180.315**	**606.765**	**0,34**	**1.079.261**	**37,9**	**8.7**	**51.9**	**4.4**	**9.6**
кр. надѣльн.	9.550	482.858	22.641	460.217		453.856	50,6	2,4	47,5	21,3	9.6	—	—	—	—	—	—	—	—	—	—	—	11.263	417.372	99.529	317.843		602.394	37.1	8.8	53,5	4,2	9,5
владѣльч.	2.214	86.454	3.886	82.568		103.514	39,0	1,8	46,7	22,2	9,1	—	—	—	—	—	—	—	—	—	—	—	9.527	369.708	80.786	288.922		476.867	38,8	8,5	50,0	4,6	9,7
СТАВРОПОЛЬСКАЯ.																																	
1. Ставропольскій. кр. надѣльн.	6.302	284.850	15.125	269.725		332.115	45,2	2,4	52,7	18,8	9,7	—	—	—	—	—	—	—	—	—	—	—	48	1.937	221	1.776		1.440	41,6	4,6	30,0	9,0	9,3
владѣльч.	491	34.026	1.080	32.946		27.054	69,3	2,2	55,1	31,5	10,0	533	37.843	80	37.043		44.399	71.0	1,5	83,3	47,3	10,0	28	1.120	140	980		1.232	40.0	5,0	44,0	8,0	10.0
въ уѣздѣ	**6.793**	**318.876**	**16.205**	**302.671**	**2,75**	**359.169**	**46.9**	**2,4**	**52,9**	**19.5**	**9.7**	**533**	**37.843**	**80**	**37.043**	**0,34**	**44.399**	**71.0**	**1.5**	**83.3**	**47.3**	**10.0**	**76**	**3.117**	**361**	**2.756**	**0,03**	**2.672**	**41.1**	**4.8**	**35.2**	**8,6**	**9.5**
2. Александров. и Ачик. пр. кр. надѣльн.	20.539	1.390.490	47.240	1.343.250		846.207	67,7	2,3	41,2	29,4	9,8	—	—	—	—	—	—	—	—	—	—	—	40	1.640	200	1.440		1.640	41.0	5,0	41,0	8,2	10,0
владѣльч.	1 129	101.610	2.935	98.675		48.547	90,0	2,6	43,0	34,6	10,0	7	945	19	926		210	135,0	2,7	30,0	50,0	12,0	2	89	10	79		102	44,4	5,1	51,0	8,7	10,0
въ уѣздѣ	**21.668**	**1.492.100**	**50.175**	**1.441.925**	**8,37**	**894.754**	**68.9**	**2,3**	**41.3**	**30.0**	**9.8**	**7**	**945**	**19**	**926**	**0,01**	**210**	**135,0**	**2,7**	**30,0**	**50.0**	**12,0**	**42**	**1.729**	**210**	**1.519**	**0,01**	**1.742**	**41,2**	**5.0**	**41.5**	**8.2**	**10.0**
3. Медвѣженскій и Б.Дерб.ул. кр. надѣльн.	9.199	353.962	17.478	336.484		404.756	38,5	1,9	44,0	20,3	9,7	—	—	—	—	—	—	—	—	—	—	—	63	1.096	271	825		2.142	17,4	4,3	34,0	4,0	11,0
владѣльч.	1.229	56.780	2.212	54.568		23.597	46,2	1,8	19,2	25,7	10,1	—	—	—	—	—	—	—	—	—	—	—	15	686	62	624		603	45,7	4,1	40,2	11,1	9,8
въ уѣздѣ	**10.428**	**410.742**	**19.690**	**391.052**	**1,69**	**428.353**	**39,4**	**1.9**	**41.1**	**20.7**	**9.8**	—	—	—	—	—	—	—	—	—	—	—	**78**	**1.782**	**333**	**1.449**	**0,01**	**2.745**	**22.8**	**4.3**	**35.2**	**5,3**	**10.5**
4. Новогригор. и Трухм. пр. кр. надѣльн.	20.533	962.998	41.066	921.932		739.188	46,9	2.0	36,0	23,5	9,0	—	—	—	—	—	—	—	—	—	—	—	196	4.430	1.000	3.430		9.487	22,6	5,1	48,3	4,4	10,0
владѣльч.	1.190	62.118	2.618	59.500		45.220	52,2	2,2	38,0	23,7	9,8	—	—	—	—	—	—	—	—	—	—	—	15	495	75	420		765	33,0	5,0	51,0	6,6	10,0
въ уѣздѣ	**21.723**	**1.025.116**	**43.684**	**981.432**	**4,89**	**784.408**	**47.2**	**2,0**	**36.1**	**23.6**	**9.0**	—	—	—	—	—	—	—	—	—	—	—	**211**	**4.925**	**1.075**	**3.850**	**0,02**	**10.252**	**23,3**	**5,1**	**48,6**	**4.6**	**10.0**
Въ губерніи	**60.612**	**3.246.834**	**129.754**	**3.117.080**	**4,36**	**2.466.684**	**53.6**	**2.1**	**40.7**	**25.5**	**9.5**	**540**	**38.788**	**81**	**37.969**	**0,05**	**44.609**	**71,8**	**1.5**	—	**47.9**	**10.0**	**407**	**11.553**	**1.979**	**9.574**	**0,01**	**17.411**	**28.4**	**4.9**	**42.8**	**5.8**	**9.9**
кр. надѣльн.	56.573	2.992.300	120.909	2.871.391		2.322.266	52,9	2,1	41,0	25,2	9,5	—	—	—	—	—	—	—	—	—	—	—	347	9.163	1.692	7.471		14.709	26,4	4.9	42,4	5,4	9.9
владѣльч.	4.039	254.534	8.845	245.689		144.418	63,0	2.2	35,8	28,6	10,0	540	38.788	81	37.969		44.609	71,8	1,5	—	47,9	10,0	60	2.390	287	2.103		2.702	39,8	4,8	45,0	8,3	9.9

Уѣзды.	Чечевица. Lentille.											Бобы. Fèves.										Картофель. Pommes de terre.									
	Посѣвная площадь 1896 г. въ десят.	Собрано.	Посѣяно.	Остатокъ. Абсолютный.	Остатокъ. На 1 душу населенія об. п.	Собрано соломы.	На казен. десят. Собрано.	На казен. десят. Посѣяно.	На казен. десят. Соломы.	Урожай самъ.	Вѣсъ четверти.	Посѣвная площадь 1896 г. въ десят.	Собрано.	Посѣяно.	Остатокъ. Абсолютный.	Остатокъ. На 1 душу населенія об. п.	Собрано соломы.	На казен. десят. Собрано.	На казен. десят. Посѣяно.	На казен. десят. Соломы.	Урожай самъ.	Вѣсъ четверти.	Посѣвная площадь 1896 г. въ десят.	Собрано.	Посѣяно.	Остатокъ. Абсолютный.	Остатокъ. На 1 душу населенія об. п.	На каз. десят. Собрано.	На каз. десят. Посѣяно.	Урожай самъ.	Вѣсъ четверти.
	Пудовъ.										Пуд.	Пудовъ.										Пуд.	Пудовъ.								
	1	2	3	4	5	6	7	8	9	10	11	1	2	3	4	5	6	7	8	9	10	11	1	2	3	4	5	6	7	8	9
МИНСКАЯ.																															
1. Борисовскій. кр. надѣльн.	19	720	165	555		695	37,9	8,7	36,6	4,4	9,0	1.033	33.779	10	23.139		49.791	32,7	10,3	48,2	3,2	9,8	7.854	2.747.329	783.829	1.963.500		349,8	99,8	3,5	9,8
владѣльч.	—	—	—	—		—	30,0	6,0	30,0	5,0	10,0	142	7.938	2	5.905		11.132	32,8	8,4	46,0	3,9	9,6	6.178	2.025.766	564.051	1 461.715		327,9	91,3	3,6	9,8
въ уѣздѣ	**19**	**720**	**165**	**555**	0,00	**695**	**37.9**	**8.7**	**36.6**	**4.4**	**9.0**	**1.175**	**41.717**	12	**29.044**	0,14	**60.923**	**32.7**	**9.9**	**47.8**	**3.3**	**9.8**	**14.032**	**4.773.095**	**1.347.880**	**3.425.215**	17,05	**340.2**	**96.1**	**3.5**	**9.8**
2. Игуменскій. кр. надѣльн.	35	1.120	325	795		1.165	32.0	9,3	33,3	3,4	8,8	142	3.408	1	2.343		1.704	24,0	7,5	12,0	3,2	11,2	7.880	2.696.508	713.140	2.983.368		469,2	90,5	5,2	9,8
владѣльч.	29	2.030	217	1.813		1.160	70,0	7,5	40,0	9,3	10,0	47	2.120		1.645		1.551	45,1	10,1	33,0	4,5	10,4	5.457	2.192.432	558.797	1.633.635		398,1	102,4	3,9	9,8
въ уѣздѣ	**64**	**3.150**	**542**	**2.608**	0,01	**2.325**	**49.2**	**8.5**	**36.3**	**5.8**	**9.5**	**189**	**5.528**	1	**3.988**	0,02	**3.255**	**29.2**	**8.1**	**17.2**	**3.6**	**10.9**	**13.337**	**5.888.940**	**1.271.937**	**4.617.003**	21,14	**441.5**	**95.4**	**4.6**	**9.8**
3. Бобруйскій. кр. надѣльн.	92	4.039	745	3.294		3.680	43,9	8,1	40,0	5,4	9,0	113	6.486	1	5.153		5.153	57.4	11.8	45,6	4.9	9,0	9.194	3.752.071	815.508	2.936.563		408,1	88,7	4,6	9,6
владѣльч.	28	1.165	218	947		1.098	41.6	7,8	39,2	5,3	10,0	17	1.232		1.069		663	72.5	9 6	39,0	7,6	10.0	5.279	2.546.052	546.376	1.999.686		482,3	103,5	4,7	10,1
въ уѣздѣ	**120**	**5.204**	**963**	**4.241**	0,02	**4.778**	**43.4**	**8.0**	**39.8**	**5.4**	**9.2**	**130**	**7.718**	1	**6.222**	0,03	**5.816**	**59.4**	**11.5**	**44.7**	**5.2**	**9,1**	**14.473**	**6.298.133**	**1.361.884**	**4.936.249**	26,31	**435,2**	**94,1**	**4.6**	**9.8**
4. Рѣчицкій. кр. надѣльн.	91	2.521	628	1.893		3.503	27.7	6,9	38,5	4,0	10,3	4	188		150		40	47,0	9.4	10.0	5,0	10.0	11.696	4.829.278	879.539	3.949.739		412,9	75,2	5,5	10,9
владѣльч.	—	—	—	—		—	—	—	—	—	—	—	—	—	—		—	100.0	9,0	—	11,1	—	4.510	2.559.425	446.039	2.113.386		567.5	98,9	5.7	9,6
въ уѣздѣ	**91**	**2.521**	**628**	**1.893**	0,01	**3.503**	**27,7**	**6,9**	**38.5**	**4.0**	**10.3**	**4**	**188**		**150**	0,00	**40**	**47.0**	**9.4**	**10.0**	**5.0**	**10.0**	**16.206**	**7.388.703**	**1.325.578**	**6.063.125**	34,71	**455.9**	**81,8**	**5.6**	**9.7**
5. Мозырскій. кр. надѣльн.	85	3.238	578	2.660		3.306	38.1	6,8	38,9	5,6	8,5	17	1.816		1.663		473	106,8	9,0	27,8	11,9	9,5	7.365	2.951.155	490.509	2.460.646		400,7	66,6	6,0	8,6
владѣльч.	4	110	28	82		132	27,4	7,0	32,9	3,9	9,5	17	2.832		2.705		568	166,6	7.5	33.4	22,2	10,2	2,646	1.147.306	215.649	931.657		433,6	81,5	5,3	9,8
въ уѣздѣ	**89**	**3.348**	**606**	**2.742**	0,02	**3.438**	**37.6**	**6.8**	**38.6**	**5.5**	**8.5**	**34**	**4.648**		**4.368**	0,03	**1.041**	**136.7**	**8,2**	**30.6**	**16.2**	**9.9**	**10.011**	**4.098.461**	**706.158**	**3.392.303**	22,97	**409,4**	**70,5**	**5.8**	**8.9**
6. Пинскій. кр. надѣльн.	125	5.287	900	4.387		10.587	42,3	7,2	84,7	5,9	9,2	265	3.100	2	662		4.478	11,7	9,2	16,9	1,3	9,3	7.056	3.825.058	666.792	3.158.266		542,1	94,5	5,7	9,7
владѣльч.	6	80	37	43		160	13,3	6,2	26,6	2,1	10,0	24	3.192		2.890		881	133,0	12,6	36,7	10,6	10,0	4.015	1.911.140	399.894	1.511.246		476,0	99,6	4,8	9,8
въ уѣздѣ	**131**	**5.367**	**937**	**4.430**	0,02	**10.747**	**41.0**	**7.2**	**82.0**	**5.7**	**9.2**	**289**	**6.292**	2	**3.552**	0,02	**5.359**	**21.8**	**9.5**	**18.5**	**2.3**	**9,7**	**11.071**	**5.736.198**	**1.066.686**	**4.669.512**	25,30	**518.1**	**96,3**	**5.4**	**9.9**
7. Слуцкій. кр. надѣльн.	33	1.759	247	1.512		2.475	53,3	7.5	75,0	7,1	9,5	67	3.966		3.356		1.494	59,2	9,1	22,3	6,3	9.4	9.814	4.224.927	940.181	3.284.746		430,5	95,8	4,5	9,8
владѣльч.	14	477	105	372		507	34.1	7,5	36,2	4,5	10,0	48	1.440		926		960	30,0	10.7	20,0	2,8	10.1	5.158	2.860.627	606.065	2.254.562		554,6	117,5	4,7	9,8
въ уѣздѣ	**47**	**2.236**	**352**	**1.884**	0,01	**2.982**	**47.6**	**7.5**	**63.4**	**6.4**	**9.6**	**115**	**5.406**	1	**4.282**	0,02	**2.454**	**47.0**	**9.8**	**21.3**	**4.8**	**9.6**	**14.972**	**7.085.554**	**1.546.246**	**5.539.308**	23,01	**473.3**	**103.3**	**4,6**	**9.8**
8. Новогрудскій. кр. надѣльн.	129	8.811	1.019	7.792		8.424	68,3	7,9	65,3	8,6	9,0	120	3.600		2.700		2.232	30,0	7,5	18,6	4,0	8,0	8.684	4.506.128	887.505	3.618.623		518,9	102,2	5,1	9,2
владѣльч.	8	326	62	264		367	40,8	7,8	45,9	5,2	10,0	18	1.467		1.258		356	81,5	11,6	19,8	7,0	10.0	3.784	2.077.416	404.510	1.672.906		549,0	106,9	5,1	9,4
въ уѣздѣ	**137**	**9.137**	**1.081**	**8.056**	0,03	**8.791**	**66,7**	**7.9**	**64,2**	**8,5**	**9.0**	**138**	**5.067**	1	**3.958**	0,02	**2.588**	**36.7**	**8.0**	**18.8**	**4.6**	**8.5**	**12.468**	**6.583.544**	**1.292.015**	**5.291.529**	21,40	**528.0**	**103.6**	**5.1**	**9,3**
9. Минскій. кр. надѣльн.	140	5.600	1.050	4.550		11.200	40,0	7.5	80.0	5,3	9,5	286	10.696	3	7.636		20.020	37.4	10,7	70,0	3,5	9,5	5.911	2.620.346	603.513	2.016,833		443,3	102,1	4,3	10,2
владѣльч.	120	6.636	936	5.700		9.000	55,3	7.8	75,0	7,1	10,0	85	4.734		3.867		3.816	55,7	10,2	44,9	5,5	10,0	8.069	4.032.079	877.907	3.154.172		499,7	108,8	4,6	10,5
въ уѣздѣ	**260**	**12.236**	**1.986**	**10.250**	0,06	**20.200**	**47,1**	**7.6**	**77,7**	**6.2**	**9.8**	**371**	**15.430**	3	**11.503**	0,06	**23.836**	**41.6**	**10.6**	**64,2**	**3.9**	**9,6**	**13.980**	**6.652.425**	**1.481.420**	**5.171.005**	28,95	**475.9**	**106.0**	**4,5**	**10.4**
Въ губерніи.	**958**	**43.919**	**7.260**	**36.659**	0,02	**57.459**	**45.8**	**7.6**	**60.0**	**6.0**	**9.4**	**2.545**	**91.994**	24	**67.067**	0,04	**105.312**	**36.1**	**9.8**	**41.4**	**3.7**	**9,7**	**120.550**	**54 505.053**	**11.399.804**	**43.105.249**	24,21	**452.1**	**94.6**	**4,8**	**9.7**
кр. надѣльн.	749	33.095	5.657	27.438		45.035	44,2	7,6	60,1	5.9	9,2	2.047	67.039	20	46.802		85.385	32,7	9.9	41.7	3,3	9,6	75.454	33.152.800	6.780.516	26.372.284		439.4	89,9	4.9	9,6
владѣльч.	209	10.824	1.603	9.221		12.424	51,8	7.7	59,4	6,8	10,0	498	24.955	4	20.265		19.927	50,1	9,4	40,0	5,3	9.9	45.096	21.352.253	4.619.288	16.732.965		473.5	102,4	4,6	9.9
СТАВРОПОЛЬСКАЯ.																															
1. Ставропольскій. кр. надѣльн.	78	5.616	437	5.179		2.340	72,0	5,6	30,0	12,9	10,0	5	294		268		306	58,8	5,1	61,1	11,5	10,0	3.136	1.016.905	179.066	837.839		324.3	57,1	5,7	8,9
владѣльч.	27	2.025	135	1.890		1.769	75,0	5,0	65,5	15,0	10,1	11	616		548		574	56,0	6,2	52,2	9,0	11,0	447	99.726	20.026	79.700		223,1	44,8	5,0	9,0
въ уѣздѣ	**105**	**7.641**	**572**	**7.069**	0,06	**4.109**	**72,8**	**5.4**	**39.1**	**13.5**	**10.0**	**16**	**910**		**816**	0,01	**880**	**56,9**	**5.9**	**55,0**	**9.6**	**10.7**	**3.583**	**1.116.631**	**199.092**	**917.539**	8,33	**311.6**	**55.6**	**5.6**	**8,9**
2. Александров. и Ачик. пр. кр. надѣльн.	19	992	95	897		781	52,2	5,0	41,1	10.4	10,4	10	660		607		711	66,0	5,3	71,1	12,5	11,0	1.354	632.318	71.762	560.556		467,0	53,0	8,8	9,0
владѣльч.	3	190	16	174		137	63,3	5,3	45,5	11,9	10,6	25	2.250		2.175		2.083	90,0	3.0	83.3	30,0	10,0	68	35.374	3.900	31.471		520,2	57.4	9.1	10.8
въ уѣздѣ	**22**	**1.182**	**111**	**1.071**	0,01	**918**	**53,7**	**5,0**	**41.7**	**10.7**	**10.5**	**35**	**2.910**		**2.782**	0,02	**2.794**	**83,1**	**3,7**	**79,8**	**22.5**	**10,2**	**1.422**	**667.692**	**75.665**	**592.027**	3,44	**469,5**	**53.2**	**8.8**	**9,1**
3. Медвѣженскій и Б. Дерб. ул. кр. надѣльн.	12	445	74	371		600	37,1	6,2	50,0	6,0	10,5	—	—	—	—		—	—	—	—	—	—	611	191.854	31.344	160.510		314,0	51,3	6,1	10.0
владѣльч.	11	462	46	416		561	42,0	4,2	51,0	10,0	10,0	—	—	—	—		—	—	—	—	—	—	109	23.446	4.262	19.184		215,1	39,1	5,5	9.4
въ уѣздѣ	**23**	**907**	**120**	**787**	0,00	**1.161**	**39.4**	**5,2**	**50.5**	**7.6**	**10,3**	—	—	—	—	—	—	—	—	—	—	—	**720**	**215.300**	**35.606**	**179.694**	0,77	**299.0**	**49.5**	**6.0**	**9.9**
4. Новогригор. и Трухм. пр. кр. надѣльн.	105	2.268	651	1.617		4.526	21,6	6,2	43,1	3,5	10,1	—	—	—	—		—	—	—	—	—	—	366	165.835	23.241	142.594		453,1	63,6	7,1	10,3
владѣльч.	10	401	60	341		488	40,1	6,0	48,8	6,7	10,0	19	855		769		988	45,0	4,5	52,0	10,0	10,0	15	6.075	1.080	4.995		405,0	72,0	5,6	10,0
въ уѣздѣ	**115**	**2.669**	**711**	**1.958**	0,09	**5.014**	**23,2**	**6,2**	**43,6**	**3,7**	**10,1**	**19**	**855**		**769**	0,00	**988**	**45 0**	**4.5**	**52.0**	**10.0**	**10,0**	**381**	**171.910**	**24.321**	**147.589**	0,74	**451.2**	**63.8**	**7.1**	**10,3**
Въ губерніи.	**265**	**12.399**	**1.514**	**10 885**	0,02	**11.202**	**46,8**	**5.7**	**42.3**	**8,2**	**10,1**	**70**	**4.675**	3	**4.367**	0,01	**4.662**	**66.8**	**4.4**	**66.6**	**15.2**	**10.3**	**6.106**	**2.171.533**	**334.684**	**1.836.849**	2,57	**355.6**	**54,8**	**6.5**	**9.2**
кр. надѣльн.	214	9.321	1.257	8.064		8.247	43,6	5,9	38,5	7.4	10,1	15	954		875		1.017	63,6	5,3	67.8	12,1	10,7	5.467	2.006.912	305.413	1.701.499		367,1	55,9	6,6	9,1
владѣльч.	51	3.078	257	2.821		2.955	60,4	5,0	58,0	12.0	10,1	55	3.721		3.492		3.645	67.7	4.2	66,3	16,2	10,1	639	164.621	29.271	135.350		257,6	46,0	5,6	9,4

Ленъ. Lin.

уѣзды.	Посѣвная площадь 1896 г. въ десят.	Собрано.	Посѣяно.	Остатокъ.	Собрано волокна.	На казенную десятину. Собрано.	Посѣяно.	Волокна.	Урожай самъ.	Вѣсъ четверти.
		Пудовъ.								Пудовъ.
	1	2	3	4	5	6	7	8	9	10
МИНСКАЯ.										
1. Борисовскій.	кр. надѣльн.	2.375	57.475	18.287	39.188	50.587	24,2	7,7	21,3	3,1
	владѣльч.	1.432	24.058	8.162	15.896	19.485	16,8	5,7	13,6	2,9
	въ уѣздѣ	**3.807**	**81.533**	**26.449**	**55.084**	**70.072**	**21,4**	**6.9**	**18.4**	**3,1**
2. Игуменскій.	кр. надѣльн.	1.550	40.145	14.415	25.730	21.855	25,9	9,3	14,1	2,8
	владѣльч.	710	17.111	5 396	11.715	7.242	24,1	7,6	1 .2	3,2
	въ уѣздѣ	**2.260**	**57.256**	**19.811**	**37.445**	**29.097**	**25,3**	**8.8**	**12.9**	**2.9**
3. Бобруйскій.	кр. надѣльн.	2.263	78.073	21.498	56.575	66.985	34,5	9,5	29,6	3,6
	владѣльч.	884	19.448	6.276	13.172	11.757	22,0	7,1	13,3	3.1
	въ уѣздѣ	**3.147**	**97.521**	**27.774**	**69.747**	**78.742**	**31,0**	**8.8**	**25,0**	**3,5**
4. Рѣчицкій.	кр. надѣльн.	1.947	56.268	13.434	42.834	35.630	28,9	6.9	18,3	4,2
	владѣльч.	252	4.410	1.638	2 772	2.344	17,5	6.5	9,3	2,7
	въ уѣздѣ	**2.199**	**60.678**	**15.072**	**45.606**	**37.974**	**27.6**	**6.9**	**17.3**	**4,0**
5. Мозырскій.	кр. надѣльн.	1.362	37.864	9.806	28.058	22.473	27,8	7,2	16,5	3,9
	владѣльч.	248	7.266	1.612	5.654	4.365	29,3	6,5	17.6	4.5
	въ уѣздѣ	**1.610**	**45.130**	**11.418**	**33.712**	**26.838**	**28.0**	**7.1**	**16.7**	**4,0**
6. Пинскій.	кр. надѣльн.	1.557	38.458	16.037	22.421	24.601	24.7	10,3	15,8	2,4
	владѣльч.	293	5.684	1.729	3.955	3.223	19,4	5,9	11,0	3,3
	въ уѣздѣ	**1.850**	**44.142**	**17.766**	**26.376**	**27.824**	**23.9**	**9.6**	**15,0**	**2,5**
7. Слуцкій.	кр. надѣльн.	2.560	69.632	17.152	52.480	43.520	27,2	6,7	17,0	4,1
	владѣльч.	687	19.923	4.465	15.458	8.931	29,0	6.5	13,0	4,5
	въ уѣздѣ	**3.247**	**89.555**	**21.617**	**67.938**	**52.451**	**27,6**	**6.7**	**16,2**	**4,1**
8. Новогрудскій.	кр. надѣльн.	1.978	98.702	16.417	82.285	51.230	49.9	8,3	25,9	6,0
	владѣльч.	416	8.819	2.995	5.824	5.824	21,2	7,2	14,0	2,9
	въ уѣздѣ	**2.394**	**107.521**	**19 412**	**88.109**	**57.054**	**44,9**	**8.1**	**23,8**	**5,5**
9. Минскій.	кр. надѣльн.	924	19.404	6.283	13.121	17.926	21,0	6,8	19.4	3,1
	владѣльч.	1.084	30.677	6.287	24.390	36.314	28,3	5.8	33,5	4.9
	въ уѣздѣ	**2.008**	**50.081**	**12 570**	**37.511**	**54.240**	**24,9**	**6,3**	**27.0**	**4,0**
	Въ губерніи	**22 522**	**633.417**	**171.889**	**461.528**	**434.292**	**28,1**	**7.6**	**19.3**	**3,7**
	кр. надѣльн.	16.516	496.021	133 329	362.692	334.807	30,0	8,1	20,3	3,7
	владѣльч.	6.006	137.396	38.560	98·836	99.485	22,9	6,4	16,6	3,6
СТАВРОПОЛЬСКАЯ.										
1. Ставропольскій.	кр. надѣльн.	10.281	334.357	33.927	300.430	360.863	33,3	3,3	35,1	10,1
	владѣльч.	6.390	294 579	17.892	276.687	211.509	46,1	2,8	33,1	16,5
	въ уѣздѣ	**16.671**	**628.936**	**51.819**	**577.117**	**572.372**	**37,7**	**3,1**	**34.3**	**12,2**
2. Александров. и Ачик. пр.	кр. надѣльн.	76,052	2.464.085	250.972	2.213.113	2.311.981	32.4	3,3	30.4	9,8
	владѣльч.	13.546	597.379	55.539	541.840	410.444	44,1	4,1	30,3	10,8
	въ уѣздѣ	**89.598**	**3.061.464**	**306.511**	**2.754.953**	**2.722.425**	**34,2**	**3,4**	**30,4**	**10,1**
3. Медвѣженскій и В.Дерб.ул.	кр. надѣльн.	1.334	46.423	3.869	42.554	36.418	34,8	2,9	27,3	12,0
	владѣльч.	3 317	88.564	6.966	81.598	87.901	26,7	2,1	26,5	12,7
	въ уѣздѣ	**4.651**	**134.987**	**10.835**	**124.152**	**124.319**	**29,0**	**2.3**	**26,7**	**12.6**
4. Новогригор. и Трухм. пр.	кр. надѣльн.	93.899	2.910.869	253.527	2.657.342	1.746.521	31,0	2,7	18 6	11,5
	владѣльч.	15.265	477.795	44.269	433.526	512.904	31,3	2,9	33.6	10.8
	въ уѣздѣ	**109.164**	**3.388.664**	**297.796**	**3.090.868**	**2.259.425**	**31.0**	**2.7**	**20,7**	**11,5**
	Въ губерніи	**220.084**	**7.214.051**	**666.961**	**6.547.090**	**5.678.541**	**32,8**	**3.0**	**25,8**	**10.8**
	кр. надѣльн.	181.566	5.755.734	542.295	5.213.439	4.455.783	31,7	3,0	24,5	10,6
	владѣльч.	38.518	1.458.317	124.666	1.333.651	1.222.758	37,6	3·2	31,7	11,7

Конопля. Chanvre.

Посѣвная площадь 1896 г. въ десят.	Собрано.	Посѣяно.	Остатокъ.	Собрано волокна.	На казенную десятину. Собрано.	Посѣяно.	Волокна.	Урожай самъ.	Вѣсъ четверти.
	Пудовъ.								Пудовъ.
1	2	3	4	5	6	7	8	9	10
829	22.383	6.715	15.668	19.730	27,0	8.1	23,8	3,3	7,4
198	9.326	1.663	7.663	4.514	47,1	8,4	22,8	5,6	7,9
1.027	**31.709**	**8.378**	**23.331**	**24.244**	**30.9**	**8,2**	**23.6**	**3.8**	**7.5**
281	12.561	3.512	9.049	12.589	44.7	12.5	44,8	3,6	6,9
153	4.207	1.362	2.845	3.060	27,5	8,9	20,0	3,1	7.5
434	**16.768**	**4.874**	**11 894**	**15.649**	**38.6**	**11,2**	**36,1**	**3,4**	**7,0**
535	17.494	4.119	13.375	21.400	32,7	7,7	40,0	4,2	7,2
139	3.753	1.251	2.502	1.668	27,0	9,0	12,0	3,0	9,0
674	**21.247**	**5.370**	**15.877**	**23.068**	**31,5**	**8,0**	**34.2**	**4,0**	**7.5**
977	17.977	7.523	10.454	19.345	18,4	7.7	19.8	2.4	6,4
42	1.260	294	966	420	30,0	7.0	10,0	4,3	7,0
1.019	**19.237**	**7.817**	**11.420**	**19 765**	**18,9**	**7.7**	**19,4**	**2.5**	**6.4**
828	25.006	6.955	18.051	24.840	30,2	8,4	30,0	3.6	7,8
189	4.347	1.417	2.930	3.780	23,0	7.5	20,0	3,1	8.0
1.017	**29.353**	**8.372**	**20.981**	**28.620**	**28.9**	**8,2**	**28 1**	**3.5**	**7.8**
559	14.310	4.975	9.335	15.931	25,6	8.9	28,5	2,9	6.5
85	2.269	722	1.547	2.150	26,7	8,5	25,3	3,1	**7.0**
644	**16.579**	**5.697**	**10.882**	**18.081**	**25,7**	**8,8**	**28,1**	**2.9**	**6.6**
212	5.342	1.866	3.476	5.936	25,2	8,8	28,0	2,9	7,3
76	1.467	623	844	1.558	19,3	8,2	20.5	2,4	7,5
288	**6.809**	**2.489**	**4.320**	**7.494**	**23.6**	**8,6**	**26.0**	**2,7**	**7.3**
234	5.686	2.036	3.650	6.435	24,3	8,7	27,5	2.8	7,4
53	1.489	435	1.054	1.224	28,1	8,2	23,1	3.4	7.5
287	**7.175**	**2.471**	**4.704**	**7 659**	**25,3**	**8,6**	**26,7**	**2,9**	**7,4**
274	7.179	2.576	4.603	9.919	26,2	9,4	36,2	2,8	8,1
265	3.180	2.120	1.060	4.902	12,0	8.9	18,5	1,5	8,0
539	**10.359**	**4.696**	**5.663**	**14.821**	**19,2**	**8.7**	**27.5**	**2.2**	**8,1**
5.929	**159.236**	**50.164**	**109.072**	**159.401**	**26,9**	**8.5**	**26.9**	**3,2**	**7,3**
4.729	127.938	40.277	87.661	136.125	27,1	8,5	28,8	3,2	7 2
1.200	31.298	9.887	21..11	23.276	26 1	8,2	19,4	3,2	7,8
1.150	11.500	4.830	6.670	23.000	10,0	4,2	20,0	2,4	6,3
102	816	816	—	4.896	8.0	8,0	48,0	1,0	8.0
1.252	**12.316**	**5.646**	**6.670**	**27.896**	**9.8**	**4.5**	**22,3**	**2,2**	**6,4**
578	12.080	5.838	6.242	18 496	20,9	10,1	32,0	2,1	7.8
—	—	—	—	—	—	—	—	—	—
578	**12.080**	**5.838**	**6.242**	**18.496**	**20,9**	**10.1**	**32,0**	**2,1**	**7,8**
1.212	12.120	5.818	6.302	60.600	10,0	4,8	50,0	2,1	8,0
80	1.112	424	688	1.872	13,9	5,3	23.4	2,6	6,6
1.292	**13.232**	**6.242**	**6.990**	**62.472**	**10.2**	**4.8**	**48,4**	**2.1**	**7.9**
1.142	37.800	6 167	31.633	34 831	33,1	5.4	30,5	6,1	7,7
—	—	—	—	—	—	—	—	—	—
1.142	**37.800**	**6.167**	**31 633**	**34 831**	**33,1**	**5,4**	**30.5**	**6.1**	**7,7**
4.264	**75.428**	**23.893**	**51.535**	**143.695**	**17,7**	**5.6**	**33,7**	**3,2**	**7,5**
4.082	73.500	22.653	50.847	136.927	18,0	5.5	33,5	3.2	7.5
182	1.920	1.240	688	6.768	10,6	6,8	37,2	1,6	7,1

УѢЗДЫ.	Яровая рожь. Seigle de printemps.											Яровая пшени		
	Посѣвная площадь 1896 г. въ десят.	Собрано.	Посѣяно.	Остатокъ. Абсолютный.	Остатокъ. На 1 душу населенія об. п.	Собрано соломы.	На казен. десят. Собрано.	На казен. десят. Посѣяно.	На казен. десят. Соломы.	Урожай самъ.	Вѣсъ четверти. Пуд.	Посѣвная площадь 1896 г. въ десят.	Собрано.	Посѣяно.
		П у д о в ъ.											П	
	1	2	3	4	5	6	7	8	9	10	11	1	2	3
МОГИЛЕВСКАЯ.														
1. Сѣнницкій. кр. надѣльн.	198	4.118	1.782	2.336		6.732	20,8	9,0	34,0	2,3	8,3	487	13.100	4.[illegible]
владѣльч.	78	1.716	694	1.022		3.276	22,0	8,9	42,0	2,5	8,5	452	14.102	3.[illegible]
въ уѣздѣ	**276**	**5.834**	**2.476**	**3.358**	0,02	**10.008**	**21.1**	**9.0**	**36.3**	**2.4**	**8.4**	**939**	**27.202**	**8.[illegible]**
2. Оршанскій. кр. надѣльн.	90	1.638	792	846		3.618	18,2	8,8	40,2	2,1	8,6	1.181	57.279	12.[illegible]
владѣльч.	116	5.684	1.160	4.524		8.468	49,0	10,0	73,0	4,9	8,7	526	26.879	4.[illegible]
въ уѣздѣ	**206**	**7.322**	**1.952**	**5.370**	0,04	**12.086**	**35,5**	**9.5**	**58,7**	**3.8**	**8.7**	**1.707**	**84.158**	**17.[illegible]**
3. Горецкій. кр. надѣльн.	63	2.054	643	1.411		4.788	32,6	10,2	76,0	3,2	8,2	1.512	62.294	16.[illegible]
владѣльч.	35	1.320	350	970		1.960	37,7	10,0	56,0	3,8	8,8	264	14.124	2.[illegible]
въ уѣздѣ	**98**	**3.374**	**993**	**2.381**	0,02	**6.748**	**34,4**	**10,1**	**68,9**	**3.4**	**8.4**	**1.776**	**76.418**	**19.[illegible]**
4. Могилевскій. кр. надѣльн.	153	4.422	1.255	3.167		9.517	28,9	8,2	62,2	3,5	8,1	1.209	43.645	11.[illegible]
владѣльч.	292	11.768	2.920	8.848		19.856	40,3	10,0	68,0	4,0	8,6	464	21.112	4.[illegible]
въ уѣздѣ	**445**	**16.190**	**4.175**	**12.015**	0,07	**29.373**	**36,4**	**9.4**	**66.0**	**3.9**	**8.5**	**1.673**	**64.757**	**16.[illegible]**
5. Чаусскій. кр. надѣльн.	595	17.136	5.405	11.731		32.130	28,8	9,1	54,0	3,2	8,0	1.155	47.355	11.[illegible]
владѣльч.	184	5.759	1.840	3.919		10.120	31,3	10,0	55,0	3,1	9,0	162	7.614	1.[illegible]
въ уѣздѣ	**779**	**22.895**	**7.245**	**15.650**	0,19	**42.250**	**29.4**	**9.3**	**54.2**	**3.2**	**8.2**	**1.317**	**54.969**	**13.[illegible]**
6. Мстиславльскій кр. надѣльн.	12	217	121	96		360	18,1	10,8	30,0	1,8	8,5	581	18.418	5.[illegible]
владѣльч.	9	324	81	243		585	36,0	9,0	65,0	4,0	9,0	221	10.122	2.[illegible]
въ уѣздѣ	**21**	**541**	**202**	**339**	0,00	**945**	**25.8**	**9.6**	**45.0**	**2.6**	**8.7**	**802**	**28.540**	**7.[illegible]**
7. Климовичскій. кр. надѣльн.	356	7.405	2.919	4.486		18.975	20,8	8,2	53,3	2,5	8,0	322	9.982	2.[illegible]
владѣльч.	159	3.180	1.399	1.781		6.996	20,0	8,8	44,0	2,3	8,8	101	5.454	[illegible]
въ уѣздѣ	**515**	**10.585**	**4.318**	**6.267**	0,05	**25.971**	**20,6**	**8,4**	**50.4**	**2.5**	**8.2**	**423**	**15.436**	**3.[illegible]**
8. Черниковскій. кр. надѣльн.	167	5.094	1.587	3.507		9.018	30,5	9,5	54,0	3,2	8,8	667	23.879	6.[illegible]
владѣльч.	217	4.991	1.953	3.038		10.536	23,0	9,0	48,6	2,6	9,0	218	6.540	2.[illegible]
въ уѣздѣ	**384**	**10.085**	**3.540**	**6.545**	0,05	**19.554**	**26,3**	**9,2**	**50,9**	**2.8**	**8.9**	**885**	**30.419**	**8.[illegible]**
9. Быховскій. кр. надѣльн.	273	6.006	2.457	3.549		9.282	22,0	9,0	34,0	2,4	8,8	827	26.960	7.[illegible]
владѣльч.	198	4.198	1.782	2.416		8.316	21,2	9,0	42,0	2,4	9,0	194	6.596	1.[illegible]
въ уѣздѣ	**471**	**10.204**	**4.239**	**5.965**	0,05	**17.598**	**21.7**	**9.0**	**37.4**	**2,4**	**8.8**	**1.021**	**33.556**	**9.[illegible]**
10. Рогачевскій. кр. надѣльн.	110	3.047	913	2.134		6.226	27,7	8,3	56,6	3,3	8,0	453	17.667	4.[illegible]
владѣльч.	44	1.452	387	1.065		2.596	33,0	8,8	59,0	3,6	8,5	45	1.710	[illegible]
въ уѣздѣ	**154**	**4.499**	**1.300**	**3.199**	0,02	**8.822**	**29,2**	**8.4**	**57.3**	**3,5**	**8.2**	**498**	**19.377**	**5.[illegible]**
11. Гомельскій. кр. надѣльн.	77	2.310	678	1.632		4.697	30,0	8,8	61,0	3,4	8,0	78	2.103	6[illegible]
владѣльч.	109	3.390	948	2.442		6.104	31,1	8,7	56,0	3,6	8,5	28	1.344	2[illegible]
въ уѣздѣ	**186**	**5.700**	**1.626**	**4.074**	0,02	**10 801**	**30.6**	**8.7**	**58.1**	**3.5**	**8,3**	**106**	**3.447**	**84[illegible]**
Въ губерніи	**3.535**	**97.229**	**32.066**	**65.163**	0,04	**184.156**	**27.5**	**9.1**	**52.1**	**3.0**	**8.4**	**11.147**	**438.279**	**110.41[illegible]**
кр. надѣльн.	2.094	53.447	18.552	34.895		105.343	25,5	8,9	50,3	2,9	8,2	8.472	322.682	84.925
владѣльч.	1.441	43.782	13.514	30.268		78.813	30,4	9,4	54,7	3,2	8,8	2.675	115.597	25.489
ЭСТЛЯНДСКАЯ.														
1. Ревельскій. кр. надѣльн.	283	20.772	3.396	17.376		31.272	73,4	12,0	110,5	6,1	9,3	205	12.382	2.4[illegible]
владѣльч.	5	165	65	100		305	33,0	12,9	61,0	2,6	9,0	4	299	[illegible]
въ уѣздѣ	**288**	**20.937**	**3.461**	**17.476**	0,18	**31.577**	**72.4**	**12.0**	**109.7**	**6.0**	**9.3**	**209**	**12.681**	**2.46[illegible]**
2. Везенбергскій. кр. надѣльн.	111	5.805	1.332	4.473		6.738	52,3	12,0	60,7	4,4	9,0	164	8.380	1.64[illegible]
владѣльч.	38	2.082	448	1.634		2 466	54,8	11,8	64,9	4,6	9,3	13	1.066	16[illegible]
въ уѣздѣ	**149**	**7.887**	**1.780**	**6.107**	0,05	**9.204**	**53.0**	**11.9**	**61,8**	**4.4**	**9,1**	**177**	**9.446**	**1.80[illegible]**
3. Вейсенштейнск. кр. надѣльн.	8	305	98	207		880	38,1	12,2	110,0	3,1	9,0	152	9.834	1,64[illegible]
владѣльч.	—	—	—	—		—	55,1	10,3	85,4	5,3	9,2	—	—	—
въ уѣздѣ	**8**	**305**	**98**	**207**	0,00	**880**	**38.1**	**12.2**	**110.0**	**3,1**	**9.0**	**152**	**9.834**	**1.642**
4. Гапсальскій. кр. надѣльн.	182	6.971	1.856	5.115		13 595	38,3	10,2	74,7	3,8	8,2	265	14.204	2.96[illegible]
владѣльч.	27	2.241	338	1.903		2.533	83,0	12,5	93,8	6,6	9,8	106	5.724	1.2[illegible]
въ уѣздѣ	**209**	**9.212**	**2.194**	**7.018**	0,08	**16.128**	**44.1**	**10.5**	**77,2**	**4,2**	**8.4**	**371**	**19.928**	**4.26[illegible]**
Въ губерніи	**654**	**38.341**	**7.533**	**30.808**	0,08	**57.789**	**58.6**	**11.5**	**88.4**	**5.1**	**9.0**	**909**	**51.889**	**10.17[illegible]**
кр. надѣльн.	584	33.853	6.682	27.171		52.485	58,0	11,4	89,9	5,1	8,9	786	44.800	8.66[illegible]
владѣльч.	70	4.488	851	3.637		5.304	64,1	12,2	75,8	5,3	9,5	123	7.089	1.50[illegible]

Froment de printemps.								Овесъ. Avoine.								
Остатокъ. Абсолютный.	Остатокъ. На 1 душу населенія об. п.	Собрано соломы.	На казен. десят. Собрано.	На казен. десят. Посѣяно.	На казен. десят. Соломы.	Урожай самъ.	Вѣсъ четверти. Пуд.	Посѣвная площадь 1896 г. въ десят.	Собрано.	Посѣяно.	Остатокъ. Абсолютный.	Остатокъ. На 1 душу населенія об. п.	Собрано соломы.	На казен. десят. Собрано.	На казен. десят. Посѣяно.	На казен. десят. Соломы.	Урожай самъ.	Вѣсъ четверти. Пуд.
д о в ъ.								П у д о в ъ										
4	5	6	7	8	9	10	11	1	2	3	4	5	6	7	8	9	10	11
8.522		24.350	26,9	9,4	50,0	2,9	8,6	11.824	429.211	148.982	280.229		383.098	36,3	12,6	32,4	2,9	5,0
10.531		15.730	31,2	7,9	34,8	3,9	8,5	10.866	481.364	139.085	342.279		405.302	44,3	12,8	37,3	3,5	6,1
19.053	0,13	**40.080**	**29,0**	**8,7**	**42.7**	**3,3**	**8,5**	**22.690**	**910.575**	**288.067**	**622.508**	4,22	**788.400**	**40,1**	**12,7**	**34.7**	**3.2**	**5.5**
44.642		77.119	48,5	10,7	65,3	4,5	9,2	20.150	1.009.515	282.100	727.415		1.231.165	50,1	14 0	61,1	3,6	5,7
22.092		35.084	51,1	9,1	66,7	5,6	9,1	11.479	510.816	154.967	355.849		703.663	44,5	13,5	61.3	3,3	5,4
66.734	0,49	**112.203**	**49.3**	**10,2**	**65,7**	**5,0**	**9,2**	**31.629**	**1.520.331**	**437.067**	**1.083.264**	7,96	**1.934.828**	**48.1**	**13.8**	**61.2**	**3.5**	**5.6**
45.360		100.699	41.2	11,2	66,6	3,7	9,3	14.457	773.450	225.634	547.816		876.094	53,5	15,5	60,6	3,5	5,5
11.220		20.592	53,5	11,0	78,0	4,9	8.8	4.078	256.914	58.723	198.191		395.566	63,0	14,4	97.0	4,4	5,6
56.580	0,55	**121.291**	**43,0**	**11.2**	**68,3**	**3 9**	**9,2**	**18.535**	**1.030.364**	**284.357**	**746.007**	7,21	**1.271.660**	**55.6**	**15.3**	**68,8**	**3.6**	**5,5**
32.039		87.653	36,1	9,6	72,5	3,8	9.2	9.377	458.535	137.842	320.693		659 203	48,9	14,7	70,3	3,3	5,3
16.369		35.357	45,5	10,8	76.2	4,2	10,0	6.584	323.933	92.834	231.099		364.095	49,2	14,1	55,3	3,5	5,2
48.408	0,26	**123.010**	**38,7**	**9.8**	**74.1**	**4.0**	**9.4**	**15.961**	**782.468**	**230.676**	**551.792**	3,02	**1.023.298**	**49.0**	**14,5**	**64,1**	**3.4**	**5.3**
35.574		82.005	41,0	10.2	71,0	4.0	9.4	8.430	467.865	120.549	347.316		480.510	55,5	14,3	57,0	3,9	5,3
5.978		11.146	47,0	10,1	68,8	4,7	9,7	3.380	162.240	47.320	114.920		203.138	48,0	14.0	60,1	3,4	5,5
41.552	0,51	**93.151**	**41.7**	**10,2**	**70,7**	**4,1**	**9,4**	**11.810**	**630.105**	**167.869**	**462.236**	5,72	**683.648**	**53.4**	**14,2**	**57.9**	**3.8**	**5.4**
12.957		33 698	31,7	9,4	58,0	3,4	9,0	7.044	366.288	112.704	253.584		457.860	52.0	16,0	65,0	3,3	5,3
7.912		17.459	45,8	10,0	79,0	4,6	9,3	6.151	376.441	99.646	276.795		308.165	61,2	16,2	50,1	3,8	5,7
20.869	0,25	**51.157**	**35,6**	**9.6**	**63,8**	**3.7**	**9.1**	**13.195**	**742.729**	**212.350**	**530.379**	6,23	**766.025**	**56.3**	**16.1**	**58,1**	**3.5**	**5,4**
7.116		15.359	31,0	8.9	47,7	3,4	8,8	8.409	445.677	135.385	310.292		546.585	53,0	16.1	65,8	3,3	5,5
4.545		7.575	54,0	9.0	75.0	6,0	9,0	6.020	331.100	93.310	237.790		314.244	55,0	15,5	52,2	3.5	5,5
11.661	0,09	**22.934**	**36.5**	**8.9**	**54,2**	**4,1**	**8,9**	**14.429**	**776.777**	**228.695**	**548.082**	4,15	**860.829**	**53.8**	**15.8**	**59,7**	**3.4**	**5.5**
17.542		50.892	35,8	9.5	76,3	3.8	9,2	7.300	452.600	116.800	335.800		569.400	62,0	16,0	78.0	3,9	5,5
4.425		13.080	30.0	9,7	60,0	3,1	9.6	5.603	317.690	86.286	231.404		291.356	56.7	15.4	52.0	3,7	5,6
21.967	0,16	**63.972**	**34,4**	**9,6**	**72,3**	**3,6**	**9,3**	**12.903**	**770.290**	**203.086**	**567.204**	4,05	**860.756**	**59.7**	**15,7**	**66.7**	**3.8**	**5.5**
19.434		50.447	32,6	9,1	61,0	3,6	9,0	7.587	394.524	114.564	279.960		379.350	52,0	15,1	50,0	3,4	5,7
4.656		10.767	34,0	10,0	55,5	3,4	10,0	4.434	244.313	70.944	173.369		270.474	55,1	16,0	61.0	3,4	6,0
24.090	0,21	**61.214**	**32,9**	**9,3**	**60,0**	**3,5**	**9,2**	**12.021**	**638.837**	**185.508**	**453.329**	3,86	**649.824**	**53.1**	**15,4**	**54,1**	**3.4**	**5.8**
13.092		37.599	39,0	10.1	83,0	3.9	8,8	10.642	404.396	128.768	275.628		595.952	38,0	12,1	56,0	3,1	5,5
1.260		2.700	38,0	10,0	60,0	3,8	9,5	5.706	247.640	69.613	178.027		285.300	43,4	12,2	50,0	3,6	6,0
14.352	0,07	**40.299**	**38,9**	**10,1**	**80,9**	**3,9**	**8,9**	**16.348**	**652.036**	**198.381**	**453.655**	2,36	**881.252**	**39,9**	**12,1**	**53,9**	**3,3**	**5.7**
1.479		6.162	26,7	8 0	79,0	3,3	8.7	5.492	285.584	73.044	212.540		386.637	52,0	13,3	70,4	3,9	6,0
1.120		2.240	48,0	8,0	80,0	6,0	8,5	2.804	130.106	35.050	95.056		162.632	46,4	12,5	58,0	3,7	5,8
2.599	0,01	**8.402**	**32,5**	**8.0**	**79,3**	**4,1**	**8.6**	**8.296**	**415.690**	**108.094**	**307.596**	1,63	**549.269**	**50,1**	**13.0**	**66,2**	**3,8**	**5.9**
327.865	0,22	**737.713**	**39,3**	**9,9**	**66,2**	**4,0**	**9,2**	**177.817**	**8.870.202**	**2.544.150**	**6.326.052**	4,20	**10.269.789**	**49,8**	**14,3**	**57.8**	**3,5**	**5.5**
37.757		565.983	38,1	10,0	66,8	3,8	9,2	110.712	5.487.645	1.596.372	3.891.273		6.565.854	49,6	14,4	59,3	3,4	5,5
90.108		171.730	43,2	9,5	64,2	4,5	9.3	67.105	3.382.557	947.778	2.434.779		3.703.935	50,4	14,2	55,2	3,5	5,7
9.963		19.598	60.4	11.8	95.6	5.1	9,7	6.024	227.105	54.818	172.287		494 570	37.7	9,1	82,1	4.1	5,6
251		400	74.7	12,0	100,0	6.2	10,0	4.140	214.038	39.330	174.708		471.546	51.7	9,5	113,9	5.4	5.9
10.214	0,10	**19.998**	**60.7**	**11,8**	**95,7**	**5,1**	**9,7**	**10.164**	**441.143**	**94.148**	**346.995**	3,56	**966.116**	**43,4**	**9,3**	**95.1**	**4.7**	**5.7**
6.740		14.498	51,1	10,0	88,4	5.1	9.5	8.371	366.650	85.384	281.266		592.667	43,8	10,2	70,8	4,3	5,7
900		1.560	82,0	12.8	120,0	6.4	9,9	5.679	369.135	71.555	297.580		525.875	65,0	12.6	92,6	5.2	6,2
7.640	0,06	**16.058**	**53,4**	**10.2**	**90.7**	**5.2**	**9.5**	**14.050**	**735.785**	**156.939**	**578.846**	4,73	**1.118.542**	**52.4**	**11.2**	**79.6**	**4.7**	**5.9**
8.192		13.969	64,7	10,8	91.9	6,0	9,4	5.079	282.392	53.837	228.555		480.981	55,6	10,6	94,7	5.2	5.9
—		—	120,5	12.3	105.9	9,8	10,0	2.885	196.180	33.466	162.714		365.530	68,0	11,6	126,7	5.9	6.2
8.192	0,15	**13.969**	**64.7**	**10,8**	**91.9**	**6.0**	**9.4**	**7.964**	**478.572**	**87.303**	**391.269**	7,19	**846.511**	**60.1**	**11.0**	**106.3**	**5.5**	**6.0**
11.236		36.252	53,6	11,2	136,8	4.8	9,4	2.255	88.396	19.168	69.228		233.844	39,2	8,5	103,7	4.6	5.5
4.431		15.264	54,0	12,2	144,0	4.4	9.0	3.363	153.353	35.648	117.705		351.097	45.6	10,6	104.4	4.3	6.2
15.667	0,19	**51.516**	**53.7**	**11.5**	**138,9**	**4.7**	**9.3**	**5.618**	**241.749**	**54.816**	**186.933**	2,28	**584.941**	**43.0**	**9.8**	**104.1**	**4.4**	**5.9**
41.713	0,12	**101.541**	**57.1**	**11,2**	**111,7**	**5,1**	**9,4**	**37.796**	**1.897.249**	**393.206**	**1.504.043**	4,20	**3.516.110**	**50,2**	**10,4**	**93.0**	**4.8**	**5.9**
36.131		84.317	57,0	11,0	107.3	5,2	9.5	21.729	964.543	213.207	751.336		1.802.062	44.4	9.8	82,9	4.5	5.7
5.582		17.224	57,6	12,3	140.0	4,7	9,1	16.067	932.706	179.999	752.707		1.714.048	58,1	11,2	106,7	5,2	6.1

Уѣзды.	Ячмень. Orge.											Гречиха. Sarrasin.										
	Посѣвная площадь 1896 г. въ десят.	Собрано.	Посѣяно.	Остатокъ. Абсолютный.	Остатокъ. На 1 душу населения об. п.	Собрано соломы.	На казен. десят. Собрано.	На казен. десят. Посѣяно.	На казен. десят. Соломы.	Урожай самъ.	Вѣсъ четверти. Пуд.	Посѣвная площадь 1896 г. въ десят.	Собрано.	Посѣяно.	Остатокъ. Абсолютный.	Остатокъ. На 1 душу населения об. п.	Собрано соломы.	На казен. десят. Собрано.	На казен. десят. Посѣяно.	На казен. десят. Соломы.	Урожай самъ.	Вѣсъ четверти. Пуд.
	Посѣвъ.											Посѣвъ.										
	1	2	3	4	5	6	7	8	9	10	11	1	2	3	4	5	6	7	8	9	10	11
МОГИЛЕВСКАЯ.																						
1. Сѣннинскій. кр. надѣльн.	8.717	169.982	82.812	87.170		207.465	19,5	9,5	23,8	2,1	7,0	140	980		14		2.422	7,0	6,9	17,3	1,0	6,3
владѣльч.	4.072	100.986	36.241	64.745		90.398	24,8	8,9	22,2	2,8	7,5	174	1.148		—		2.610	6,6	6,6	15,0	1,0	6,3
въ уѣздѣ.	**12.789**	**270.968**	**119.053**	**151.915**	**1,03**	**297.863**	**21,2**	**9,3**	**23,3**	**2,3**	**7,2**	**314**	**2.128**		**14**	**0,00**	**5.032**	**6,8**	**6,7**	**16,0**	**1,0**	**6,3**
2. Оршанскій. кр. надѣльн.	4.564	186.668	41.532	145.136		299.660	40,9	9,1	65,0	4,5	7,4	1.203	19.970		11.790		57.744	16,6	6,8	48,0	2,4	5,7
владѣльч.	2.369	111.580	22.742	88.838		139.771	47,1	9,6	59,0	4,9	7,3	783	19.262		13.859		37.584	24,6	6,9	48,0	3,6	6,3
въ уѣздѣ.	**6.933**	**298.248**	**64.274**	**233.974**	**1,72**	**439.431**	**43,0**	**9,3**	**63,4**	**4,6**	**7,4**	**1.986**	**39.232**		**25.649**	**0,19**	**95.328**	**19,8**	**6,8**	**48,0**	**2,9**	**6,0**
3. Горецкій. кр. надѣльн.	4.125	168.300	45.788	122 512		218.625	40,8	11,1	53,0	3,7	7,2	652	8.737		4.825		22.364	13,4	6,0	34,3	2,2	5,5
владѣльч.	676	36.504	6.828	29.676		54.621	54,0	10,1	80,8	5,3	7,8	204	5.712		4.284		6.528	28,0	7,0	32,0	4,0	5,6
въ уѣздѣ.	**4.801**	**204.804**	**52.616**	**152.188**	**1,47**	**273.246**	**42,7**	**11,0**	**56,9**	**3,9**	**7,3**	**856**	**14.449**		**9.109**	**0,09**	**28.892**	**16,9**	**6,2**	**33,8**	**2,7**	**5.5**
4. Могилевскій. кр. надѣльн.	4.090	128.017	31.902	96.115		261.760	31,3	7,8	64,0	4,0	7,3	1.984	42.061		30.355		73.606	21,2	5,9	37,1	3,6	5,8
владѣльч.	2.036	93.045	20.360	72.685		132.340	45,7	10,0	65,0	4,6	8,0	1.215	28.796		20.898		50.180	23,7	6,5	41,3	3,6	6,5
въ уѣздѣ.	**6.126**	**221.062**	**52.262**	**168.800**	**0,92**	**394.100**	**36,1**	**8,5**	**64,3**	**4,2**	**7,6**	**3.199**	**70.857**		**51.253**	**0,28**	**123.786**	**22,1**	**6,1**	**38.7**	**3.6**	**6,1**
5. Чаусскій. кр. надѣльн.	3.795	129.512	38.330	91.182		208.725	33,6	10,1	55,0	3,3	7,1	2.805	30.855		12.342		71.528	11,0	6,6	25,5	1,7	6,0
владѣльч.	975	40.170	9.750	30.420		64.935	41,2	10,0	66,6	4,1	7,2	1.451	26.408		16.251		63.844	18,2	7,0	44,0	2,6	6,3
въ уѣздѣ.	**4.770**	**169.682**	**48.080**	**121.602**	**1,50**	**273 660**	**35,6**	**10,1**	**57,4**	**3,5**	**7,1**	**4.256**	**57.263**		**28.593**	**0,35**	**135.372**	**13,5**	**6,7**	**31,8**	**1,9**	**6.1**
6. Мстиславльскій. кр. надѣльн.	3.129	102.318	26.597	75.721		139.866	32,7	8,5	44,7	3,8	6,8	2.598	44.426		28.059		83.396	17,1	6,3	32,1	2,7	5,7
владѣльч.	1.553	61.499	13.356	48.143		85.570	39,6	8,6	55,1	4,6	7,4	1.950	48.165		34.710		79.365	24,7	6,9	40,7	3,6	6,5
въ уѣздѣ	**4.682**	**163.817**	**39.953**	**123.864**	**1,46**	**225.436**	**36,0**	**8,5**	**48,1**	**4,1**	**7,0**	**4.548**	**92.591**		**62.769**	**0,74**	**162.761**	**20,4**	**6,6**	**35,8**	**3,1**	**6,1**
7. Климовичскій. кр. надѣльн.	4.259	113.715	39.609	74.106		201.877	26,7	9,3	47.4	2,9	7,4	10.220	68.474		3.066		306.600	6,7	6,4	30,0	1,0	5,7
владѣльч.	889	26.670	7.112	19.558		43.561	30,0	8,0	49.0	3,8	7,0	4.370	40.204		11.796		125.856	9,2	6,5	28,8	1,4	6,0
въ уѣздѣ.	**5.148**	**140.385**	**46.721**	**93.664**	**0,71**	**245.438**	**27,3**	**9,1**	**47,7**	**3,0**	**7,3**	**14.590**	**108.678**		**14.862**	**0,11**	**432.456**	**7.4**	**6,4**	**29,6**	**1,2**	**5.8**
8. Чериковскій. кр. надѣльн.	4.759	163.710	42.831	120.879		280.781	34,4	9,0	59,0	3,8	8,0	10.254	70.753		1.026		287.112	6,9	6,8	28,0	1,0	6,5
владѣльч.	1.468	46.976	12.918	34.058		66.060	32,0	8,8	45.0	3,6	8,1	5.119	34.297		—		103.916	6,7	6,7	20,3	1,0	6.0
въ уѣздѣ.	**6.227**	**210.686**	**55.749**	**154.937**	**1,11**	**346.841**	**33,8**	**8,9**	**55,5**	**3,8**	**8,0**	**15.373**	**105.050**		**1.026**	**0,01**	**391.028**	**6,8**	**6,8**	**25,4**	**1.0**	**6.3**
9. Быховскій. кр. надѣльн.	3.409	105.679	31.022	74.657		149.996	31,0	9,1	44,0	3,4	8,0	7.632	53.424		3.053		167.904	7,0	6,6	22,0	1,1	6,6
владѣльч.	812	32.967	8.120	24.847		35.160	40,6	10,0	43,3	4,1	8,0	3.558	32.734		4.270		89.662	9,2	8,0	25,2	1,2	7,6
въ уѣздѣ.	**4.221**	**138.646**	**39.142**	**99.504**	**0,85**	**185.156**	**32,8**	**9,3**	**43,9**	**3,6**	**8,0**	**11.190**	**86.158**		**7.323**	**0,06**	**257.566**	**7,7**	**7,0**	**23,0**	**1.1**	**6,9**
10. Рогачевскій. кр. надѣльн.	4.389	148.348	39.501	108.847		233.934	33,8	9,0	53,3	3,8	7,7	18.547	129.829		7.419		370.940	7,0	6,6	20,0	1,1	6,6
владѣльч.	798	29.526	7.262	22.264		31.920	33,0	9,1	40,0	4,1	8,1	7.871	53.523		2.361		173.162	6,8	6,5	22,0	1,0	7,0
въ уѣздѣ.	**5.187**	**177.874**	**46.763**	**131.111**	**0,68**	**265.854**	**34,4**	**9,0**	**51,3**	**3,8**	**7,8**	**26.418**	**183.352**		**9.780**	**0,05**	**544.102**	**6,9**	**6.6**	**20,6**	**1,0**	**6.7**
11. Гомельскій. кр. надѣльн.	2.753	120.031	25.878	94.153		172.338	43,6	9,4	62,6	4,6	7,6	15.541	156.964		38.852		323.253	10,1	7,6	20,8	1,3	6,4
владѣльч.	553	20.406	5.309	15.097		25.549	36.9	9,6	46,2	3,8	7.7	6.179	64.262		17.302		163.744	10.4	7,6	26,5	1,4	6.2
въ уѣздѣ.	**3.306**	**140.437**	**31.187**	**109.250**	**0,58**	**197.887**	**42,5**	**9,4**	**59,9**	**4,5**	**7,6**	**21.720**	**221.226**		**56.154**	**0,30**	**486.997**	**10,2**	**7.6**	**22,4**	**1,3**	**6.3**
Въ губерніи.	**64.190**	**2.136.609**	**595.600**	**1.540.809**	**1,02**	**3.144.912**	**33,3**	**9,3**	**49,0**	**3,6**	**7,4**	**104.450**	**980.984**		**266.532**	**0,18**	**2.663.320**	**9,4**	**6,8**	**25.5**	**1,4**	**6.3**
кр. надѣльн.	47.989	1.536.280	445.802	1.090.478		2.375.027	32,0	9,3	49,5	3,4	7,4	71.576	626.473		140.801		1.766.869	8,8	6,8	24,7	1,2	6,2
владѣльч.	16.201	600.329	149.998	450.331		769.885	37,1	9,3	47,5	4,0	7,6	32.874	354.511		125.731		896.451	10,8	7,0	27,3	1,5	6,4
ЭСТЛЯНДСКАЯ.																						
1. Ревельскій. кр. надѣльн.	7.176	404.726	76.783	327.943		629.335	56,4	10,7	87,7	5,3	7,7	—	—	—	—		—	—	—	—	—	—
владѣльч.	4.195	291.972	46.145	245.827		479.908	69,6	11,0	114,4	6,3	8,1	—	—	—	—		—	—	—	—	—	—
въ уѣздѣ.	**11.371**	**696.693**	**122.928**	**573.770**	**5,88**	**1.109.243**	**61,3**	**10,8**	**97.6**	**5,7**	**7,8**	—	—	—	—	—	—	—	—	—	—	—
2. Везенбергскій. кр. надѣльн.	7.176	293.498	71.760	221.738		494.426	40,9	10,0	68,9	4,1	7,4	—	—	—	—		—	—	—	—	—	—
владѣльч.	4.231	287.708	47.810	239.898		477.680	68,0	11,3	112,9	6,0	7.9	—	—	—	—		—	—	—	—	—	—
въ уѣздѣ.	**11.407**	**581.206**	**119.570**	**461.636**	**3,78**	**972.106**	**51,0**	**10,5**	**85.2**	**4,9**	**7,6**	—	—	—	—	—	—	—	—	—	—	—
3. Вейсенштейнск. кр. надѣльн.	5.314	416.618	60.580	356.038		533.526	78,4	11,4	100,4	6,9	7.9	—	—	—	—		—	—	—	—	—	—
владѣльч.	2.848	198.221	30.189	168.032		352.298	69,6	10.6	123,7	6.6	7.8	—	—	—	—		—	—	—	—	—	—
въ уѣздѣ.	**8.162**	**614.839**	**90.769**	**524.070**	**9,63**	**885.824**	**75.3**	**11,1**	**108.5**	**6,8**	**7.9**	—	—	—	—	—	—	—	—	—	—	—
4. Гапсальскій. кр. надѣльн.	5.968	313.320	63.858	249.462		611.123	52,5	10,7	102,4	4,9	7,8	—	—	—	—		—	—	—	—	—	—
владѣльч.	5.763	288.726	66.851	221.875		530.772	50,1	11,6	92.1	4,3	8,3	—	—	—	—		—	—	—	—	—	—
въ уѣздѣ.	**11.731**	**602.046**	**130.709**	**471.337**	**5,69**	**1.141.895**	**51,3**	**11,1**	**97.3**	**4,6**	**8,0**	—	—	—	—	—	—	—	—	—	—	—
Въ губерніи	**42.671**	**2.494.789**	**463.976**	**2.030.813**	**5,67**	**4.109.068**	**58,5**	**10.9**	**96,3**	**5,4**	**7,8**	—	—	—	—	—	—	—	—	—	—	—
кр. надѣльн.	25.634	1.428.162	272.981	1.155.181		2.268.410	55,7	10,7	88,5	5,2	7,7	—	—	—	—		—	—	—	—	—	—
владѣльч.	17.037	1.066.627	190.995	875.632		1.840.658	62,6	11,2	108,0	5,6	8,1	—	—	—	—		—	—	—	—	—	—

Уѣзды.	Просо. Millet.										
	Посѣвная площадь 1896 г. въ десят.	Собрано.	Посѣяно.	Остатокъ. Абсолютный.	Остатокъ. На 1 душу населения об. п.	Собрано соломы.	На казен. десят. Собрано.	На казен. десят. Посѣяно.	На казен. десят. Соломы.	Урожай самъ.	Вѣсъ четверти. Пуд.
	Посѣвъ.										
	1	2	3	4	5	6	7	8	9	10	11
МОГИЛЕВСКАЯ.											
1. Сѣннинскій. кр. надѣльн.	—	—	—	—		—	—	—	—	—	—
владѣльч.	—	—	—	—		—	—	—	—	—	—
въ уѣздѣ.	**19**	**703**	**19**	**684**	**0,00**	**1.140**	**37,0**	**1.0**	**60,0**	**37.0**	**9,0**
2. Оршанскій. кр. надѣльн.	—	—	—	—		—	—	—	—	—	—
владѣльч.	—	—	—	—		—	—	—	—	—	—
въ уѣздѣ.	—	—	—	—	—	—	—	—	—	—	—
3. Горецкій. кр. надѣльн.	—	—	—	—		—	—	—	—	—	—
владѣльч.	—	—	—	—		—	—	—	—	—	—
въ уѣздѣ.	—	—	—	—	—	—	—	—	—	—	—
4. Могилевскій. кр. надѣльн.	18	239	49	190		774	13.3	2,7	43,0	4.9	9,0
владѣльч.	101	2.222	172	2.050		7.575	22,0	1,7	75,0	12,9	10,0
въ уѣздѣ.	**119**	**2.461**	**221**	**2.240**	**0,01**	**8.349**	**20,7**	**1.9**	**70,2**	**11,1**	**9,9**
5. Чаусскій. кр. надѣльн.	53	1.484	117	1.367		2.359	28,0	2,2	44,5	12,7	9.4
владѣльч.	388	11.640	776	10.864		23.280	30,0	2,0	60.0	15.0	10,0
въ уѣздѣ.	**441**	**13.124**	**893**	**12.231**	**0,15**	**25.639**	**29,8**	**2.0**	**58,1**	**14.7**	**9,9**
6. Мстиславльскій. кр. надѣльн.	19	595	53	542		1.121	31.3	2,8	59,0	11,2	9.0
владѣльч.	9	540	18	522		640	60.0	2,0	71,1	30.0	9,5
въ уѣздѣ	**28**	**1.135**	**71**	**1.064**	**0,01**	**1.761**	**40,5**	**2,5**	**62.9**	**16,0**	**9,2**
7. Климовичскій. кр. надѣльн.	689	25 149	1.034	24.115		42.029	36,5	1.5	61,0	24.3	9,1
владѣльч.	358	10.275	716	9.559		18.115	28,7	2,0	50,6	14.4	9,0
въ уѣздѣ.	**1.047**	**35.424**	**1.750**	**33.674**	**0,25**	**60.144**	**33.8**	**1.7**	**57,4**	**20,2**	**9,1**
8. Черниковскій. кр. надѣльн.	709	34.032	1.560	32.472		41.831	48,0	2,2	59.0	21,8	9.5
владѣльч.	675	27.000	1.215	25.785		38.475	40,0	1,8	57,0	22.2	10,1
въ уѣздѣ.	**1.384**	**61.032**	**2.775**	**58.257**	**0.42**	**80.306**	**44,1**	**2,0**	**58.0**	**22,0**	**9,8**
9. Быховскій. кр. надѣльн.	308	13.552	616	12.936		17.556	44.0	2,0	57,0	22.0	10,0
владѣльч.	197	7.151	296	6.855		13.593	36,3	1,5	69,0	24,2	10,0
въ уѣздѣ.	**505**	**20.703**	**912**	**19.791**	**0,17**	**31.149**	**41,0**	**1.8**	**61,7**	**22,6**	**10,0**
10. Рогачевскій. кр. надѣльн.	1.929	77.353	3.858	73.495		183.255	40,1	2,0	95.0	20.1	9.3
владѣльч.	590	27.730	1.062	26.668		42.303	47,0	1,8	71,7	26,1	10,0
въ уѣздѣ.	**2.519**	**105.083**	**4.920**	**100.163**	**0,52**	**225.558**	**41.7**	**2,0**	**89,5**	**21,4**	**9,5**
11. Гомельскій. кр. надѣльн.	2.211	80.480	5.528	74.952		169.363	36,4	2,5	76,6	14.6	9,4
владѣльч.	467	20.408	794	19.614		35.819	43,7	1,7	76,7	25.7	9,5
въ уѣздѣ.	**2.678**	**100.888**	**6.322**	**94.566**	**0.50**	**205.182**	**37,7**	**2,4**	**76,6**	**16,0**	**9.4**
Въ губерніи.	**8.740**	**340.553**	**17.883**	**322.670**	**0,21**	**639.228**	**39.0**	**2,0**	**73,1**	**19.0**	**9,5**
кр. надѣльн.	5.936	232.884	12.815	220.069		458.288	39,2	2,2	77,2	17.8	9.4
владѣльч.	2.804	107.669	5.068	102.601		180.940	38,4	1.8	64,5	21,3	9.8
ЭСТЛЯНДСКАЯ.											
1. Ревельскій. кр. надѣльн.	—	—	—	—		—	—	—	—	—	—
владѣльч.	—	—	—	—		—	—	—	—	—	—
въ уѣздѣ.	—	—	—	—	—	—	—	—	—	—	—
2. Везенбергскій. кр. надѣльн.	—	—	—	—		—	—	—	—	—	—
владѣльч.	—	—	—	—		—	—	—	—	—	—
въ уѣздѣ.	—	—	—	—	—	—	—	—	—	—	—
3. Вейсенштейнск. кр. надѣльн.	—	—	—	—		—	—	—	—	—	—
владѣльч.	—	—	—	—		—	—	—	—	—	—
въ уѣздѣ.	—	—	—	—	—	—	—	—	—	—	—
4. Гапсальскій. кр. надѣльн.	—	—	—	—		—	—	—	—	—	—
владѣльч.	—	—	—	—		—	—	—	—	—	—
въ уѣздѣ.	—	—	—	—	—	—	—	—	—	—	—
Въ губерніи	—	—	—	—	—	—	—	—	—	—	—
кр. надѣльн.	—	—	—	—		—	—	—	—	—	—
владѣльч.	—	—	—	—		—	—	—	—	—	—

Уѣзды.	Горохъ. Pois.											Чечевица. Lentille.											Бобы. Fèves.										
	Посѣвная площадь 1896 г. въ десят.	Собрано.	Посѣяно.	Остатокъ. Абсолютный.	Остатокъ. На 1 душу населенія об. п.	Собрано соломы.	На казен. десят. Собрано.	На казен. десят. Посѣяно.	На казен. десят. Соломы.	Урожай самъ.	Вѣсъ четверти.	Посѣвная площадь 1896 г. въ десят.	Собрано.	Посѣяно.	Остатокъ. Абсолютный.	Остатокъ. На 1 душу населенія об. п.	Собрано соломы.	На казен. десят. Собрано.	На казен. десят. Посѣяно.	На казен. десят. Соломы.	Урожай самъ.	Вѣсъ четверти.	Посѣвная площадь 1896 г. въ десят.	Собрано.	Посѣяно.	Остатокъ. Абсолютный.	Остатокъ. На 1 душу населенія об. п.	Собрано соломы.	На казен. десят. Собрано.	На казен. десят. Посѣяно.	На казен. десят. Соломы.	Урожай самъ.	Вѣсъ четверти.
	Пудовъ.										Пуд.	Пудовъ.										Пуд.	Пудовъ.										Пуд.
	1	2	3	4	5	6	7	8	9	10	11	1	2	3	4	5	6	7	8	9	10	11	1	2	3	4	5	6	7	8	9	10	11
МОГИЛЕВСКАЯ.																																	
1. Сѣнницкій. кр. надѣльн.	1.471	48.690	13.533	35.157		82.376	33,1	9,2	56,0	3,6	9,4	—	—	—	—		—	—	—	—	—	—	646	21.706	5.297	16.409		42.636	33,6	8,2	66,0	4,1	9,5
владѣльч.	791	33.539	7.040	26.499		39.876	42,4	8,9	50,5	4,8	9,4	20	500		312		1.000	25,0	9,4	50,0	2,7	10,0	126	6.124	1.386	4.738		8.820	48,6	11,0	70,0	4,4	9,5
въ уѣздѣ	**2.262**	**82.229**	**20.573**	**61.656**	0,42	**122.252**	**36.6**	**9.1**	**54.0**	**4.0**	**9.4**	**20**	**500**		**312**	0,00	**1.000**	**25.0**	**9,4**	**50.0**	**2.7**	**10,0**	**772**	**27.830**	**6.683**	**21.147**	0,14	**51.456**	**36,1**	**8,5**	**66,7**	**4.2**	**9,5**
2. Оршанскій. кр. надѣльн.	736	26.202	7.728	18.474		61.088	35,6	10,5	83,0	3,4	9,5	—	—	—	—		—	—	—	—	—	—	360	14.184	4.104	10.080		23.796	39,4	11,4	66,1	3,5	9,6
владѣльч.	494	22.675	4.446	18.229		38.927	45,9	9,0	78,8	5,1	10,1	7	154		98		280	22,0	8,0	40,0	2,8	10,0	71	3.124	710	2.414		5.041	44,0	10,0	71,0	4,4	10,0
въ уѣздѣ	**1.230**	**48.877**	**12.174**	**36.703**	0,27	**100.015**	**39,8**	**9,9**	**81,3**	**4.0**	**9,8**	**7**	**154**		**98**	0,00	**280**	**22.0**	**8.0**	**40.0**	**2,8**	**10,0**	**431**	**17.308**	**4.814**	**12.494**	0,09	**28.837**	**40.2**	**11,2**	**66.9**	**3.6**	**9,7**
3. Горецкій. кр. надѣльн.	977	29.603	9.868	19.735		70.442	30,3	10,1	72,1	3,0	9,6	61	2.898		2.245		4.392	47,5	10,7	72,0	4,4	9,5	39	1.560	410	1.150		2.340	40,0	10,5	60,0	3,8	9,0
владѣльч.	85	3.341	850	2.491		6.880	39,3	10,0	80,0	3,9	9,7	22	1.056		836		2.640	48,0	10,0	120,0	4,8	10,0	—	—	—	—		—	—	—	—	—	—
въ уѣздѣ	**1.062**	**32.944**	**10.718**	**22.226**	0,22	**77.322**	**31,0**	**10,1**	**72,8**	**3,1**	**9,6**	**83**	**3.954**		**3.081**	0,03	**7.032**	**47.6**	**10,5**	**84,7**	**4.5**	**9,6**	**39**	**1.560**	**410**	**1.150**	0,01	**2.340**	**40.0**	**10,5**	**60.0**	**3,8**	**9.0**
4. Могилевскій. кр. надѣльн.	770	27.335	7.546	19.789		59.290	35,5	9,8	77,0	3,6	9,7	219	9.001		7.030		14.454	44,1	9,0	66,0	4,6	10,0	228	9.348	2.052	7.296		15.960	41,0	9,0	70,0	4,6	10,0
владѣльч.	402	20.261	4.382	15.879		39.275	50,4	10,9	97,7	4,6	10,0	9	495		413		640	55,0	9,1	71,1	6,0	10,0	64	3.200	576	2.624		4.262	50,0	9,0	66,6	5,6	10,0
въ уѣздѣ	**1.172**	**47.596**	**11.928**	**35.668**	0,20	**98.565**	**40.6**	**10,2**	**84.1**	**4.0**	**9.8**	**228**	**9.496**		**7.443**	0,04	**15.094**	**41,6**	**9,0**	**66,2**	**4,6**	**10,0**	**292**	**12.548**	**2.628**	**9.920**	0,05	**20.222**	**43.0**	**9,0**	**69.3**	**4.7**	**10.0**
5. Чаусскій. кр. надѣльн.	484	17.472	4.840	12.632		33.396	36,1	10,0	69,0	3,6	9,7	117	3.896		2.937		6.494	33,3	8,2	55,5	4,1	9,6	60	2.880	576	2.304		4.080	48,0	9,6	68,0	5,0	10,0
владѣльч.	143	6.292	1.430	4.862		11.512	44,0	10,0	80,5	4,4	9,9	28	1.120		896		1.680	40,0	8,0	60,0	5,0	10,0	5	255	45	210		350	51,0	9,0	70,0	5,7	10,0
въ уѣздѣ	**627**	**23.764**	**6.270**	**17.494**	0,22	**44.908**	**37,9**	**10.0**	**71,6**	**3.8**	**9.7**	**145**	**5.016**		**3.833**	0,05	**8.174**	**34.6**	**8.2**	**56,4**	**4,2**	**9,7**	**65**	**3.135**	**621**	**2.514**	0,03	**4.430**	**48,2**	**9,6**	**68.2**	**5,0**	**10,0**
6. Мстиславльскій. кр. надѣльн.	453	17.305	4.848	12.457		36.240	38,2	10,7	80,0	3,6	9,8	39	1.599		1.248		1.989	41,0	9,0	51,0	4,6	9,1	5	306	46	260		440	61,0	9,1	88,0	6,7	10,0
владѣльч.	216	11.081	2.117	8.964		10.649	51,3	9,8	49,3	5,2	10,0	7	311		249		424	44,4	8,8	60 6	5,0	10,0	—	—	—	—		—	—	—	—	—	—
въ уѣздѣ	**669**	**28.386**	**6.965**	**21.421**	0,25	**46.889**	**42,4**	**10.4**	**70,1**	**4,1**	**9.9**	**46**	**1.910**		**1.497**	0,02	**2.413**	**41,5**	**9,0**	**52,5**	**4,6**	**9,2**	**5**	**306**	**46**	**260**	0,00	**440**	**61,1**	**9,1**	**88,0**	**6,7**	**10.0**
7. Климовичскій. кр. надѣльн.	147	4.410	1.470	2.940		7.865	30,0	10,0	53,5	3,0	9,0	60	600		—		1.920	10,0	10,0	32,0	1,0	10,0	—	—	—	—		—	—	—	—	—	—
владѣльч.	121	4.332	1.101	3.231		6.655	35,8	9,1	55,0	3,9	9,3	—	—	—	—		—	—	—	—	—	—	1	70	9	61		106	69,6	9,0	106,2	7,7	9,0
въ уѣздѣ	**268**	**8.742**	**2.571**	**6.171**	0,05	**14.520**	**32.6**	**9.6**	**54.1**	**3.4**	**9.1**	**60**	**600**		—	0,00	**1.920**	**10.0**	**10.0**	**32,0**	**1.0**	**10.0**	**1**	**70**	**9**	**61**	0,00	**106**	**69.6**	**9,0**	**106,2**	**7,7**	**9,0**
8. Черниковскій. кр. надѣльн.	174	7.900	1.757	6.143		9.744	45,4	10,1	56,0	4,5	9,6	51	2.168		1.648		3.264	42,5	10,2	64,0	4,2	9,3	7	514	70	444		404	73,4	10,0	57,7	7,3	10,0
владѣльч.	136	4.842	1.496	3.346		5.739	35,6	11,0	42,2	3,2	8,8	11	528		418		726	48,0	10,0	66,0	4,8	10,0	1	71	9	62		61	71,0	9,0	61,0	7,9	10,0
въ уѣздѣ	**310**	**12.742**	**3.253**	**9.489**	0,07	**15.483**	**41.1**	**10,5**	**49.9**	**3,9**	**9.3**	**62**	**2.696**		**2.066**	0,01	**3.990**	**43,5**	**10.2**	**64,4**	**4,3**	**9,4**	**8**	**585**	**79**	**506**	0,00	**465**	**73,1**	**9,9**	**58.1**	**7,4**	**10,0**
9. Быховскій. кр. надѣльн.	200	6.660	1.760	4.900		12.000	33,3	8,8	60,0	3,8	10,0	56	1.467		1.013		2.800	26,2	8,1	50,0	3,2	10,0	3	183	26	157		198	61,0	8,8	66,0	6,9	10,0
владѣльч.	185	8.362	1.850	6.512		14.800	45,2	10,0	80,0	4,5	10,0	4	55		24		195	13.8	7,7	48,8	1,8	10,0	3	212	27	185		213	70,7	9,0	71,0	7,9	10,0
въ уѣздѣ	**385**	**15.022**	**3.610**	**11.412**	0,10	**26.800**	**39,0**	**9,4**	**69.6**	**4.2**	**10.0**	**60**	**1.522**		**1.037**	0,01	**2.995**	**25,4**	**8,1**	**49,9**	**3,1**	**10.0**	**6**	**395**	**53**	**342**	0,00	**411**	**65,8**	**8,8**	**68,5**	**7,5**	**10,0**
10. Рогачевскій. кр. надѣльн.	120	4.392	984	3.408		12.120	36,6	8,2	101,0	4,5	10,0	56	1.865		1.417		3.416	33,3	8,0	61,0	4,2	10,0	244	14.640	2.196	12.444		17.080	60,0	9,0	70.0	6,7	10,0
владѣльч.	520	22.880	5.200	17.680		41.600	44,0	10,0	80,0	4,4	10,1	—	—	—	—		—	—	—	—	—	—	3	213	27	186		264	71,1	9,1	88,0	7,8	10,0
въ уѣздѣ	**640**	**27.272**	**6.184**	**21.088**	0,11	**53.720**	**42.6**	**9.7**	**83,9**	**4.4**	**10.1**	**56**	**1.865**		**1.417**	0,01	**3.416**	**33,3**	**8,0**	**61,0**	**4,2**	**10,0**	**247**	**14.853**	**2.223**	**12.630**	0,07	**17.344**	**60.1**	**9,0**	**70.2**	**6,7**	**10,0**
11. Гомельскій. кр. надѣльн.	75	4.500	600	3.900		6.600	60,0	8,0	88,0	7,5	10,0	—	—	—	—		—	—	—	—	—	—	—	—	—	—		—	—	—	—	—	—
владѣльч.	138	9.039	1.339	7.700		12.420	65,5	9,7	90,0	6,8	9,7	6	264		215		396	44,0	8,1	66,0	5,4	10,0	—	—	—	—		—	—	—	—	—	—
въ уѣздѣ	**213**	**13.539**	**1.939**	**11.600**	0,06	**19.020**	**63.6**	**9,1**	**89,3**	**7.0**	**9.8**	**6**	**264**		**215**	0,00	**396**	**44,0**	**8,1**	**66.0**	**5,4**	**10,0**	—	—	—	—	—	—	—	—	—	—	—
Въ губерніи	**8.838**	**341.113**	**86.185**	**254.928**	0,17	**619.494**	**38,6**	**9.8**	**70,1**	**4.0**	**9,7**	**773**	**27.977**		**20.999**	0,01	**46.710**	**36,2**	**9,0**	**60,4**	**4,0**	**9.8**	**1.866**	**78.590**	**17.566**	**61.024**	0,04	**126.051**	**41.6**	**9,4**	**67.6**	**4.4**	**9,7**
кр. надѣльн.	5.607	194.469	54.934	139.535		391.161	34,7	9,8	69,8	3,5	9,6	659	22.494		17.538		38.729	34,1	9,0	58,8	3,8	9,3	1.592	65.321	14.777	50.544		106.934	41,0	9,3	67,2	4.4	9,7
владѣльч.	3.231	146.644	31.251	115.393		228.333	45,4	9,7	70,7	4,7	9,8	114	4.483		3.461		7.981	39,3	9,0	70 0	4,4	10,0	274	13.269	2.789	10.480		19.117	48,4	10,2	69,8	4,7	9,8
ЭСТЛЯНДСКАЯ.																																	
1. Ревельскій. кр. надѣльн.	373	25.812	4.774	21.038		41.328	69,2	12.8	110,8	5.4	10,5	27	1.320		1.012		2.692	48,9	11,4	99,7	4,3	10 0	23	1.014	276	738		1.610	44,1	12,0	70,0	3,7	9,8
владѣльч.	421	24.208	4.252	19.956		31.365	57.5	10,1	74,5	5,7	10,2	—	—	—	—		—	—	—	—	—	—	—	—	—	—		—	—	—	—	—	—
въ уѣздѣ	**794**	**50.020**	**9.026**	**40.994**	0,42	**72.693**	**63.0**	**11,4**	**91.6**	**5.5**	**10.4**	**27**	**1.320**		**1.012**	0,01	**2.692**	**48.9**	**11.4**	**99,7**	**4,3**	**10,0**	**23**	**1.014**	**276**	**738**	0,00	**1.610**	**44,1**	**12,0**	**70,0**	**3.7**	**9,8**
2. Везенбергскій. кр. надѣльн.	427	24.766	4.526	20.240		36.807	58,0	10,6	86,2	5,5	10,3	57	1.984		1.477		2.166	34,8	8,9	38,0	3,9	10,7	67	2.412	717	1.695		3.504	36,0	10,7	52,3	3,4	9,9
владѣльч.	476	32.225	5.236	26.989		49.599	67,7	11,0	104,2	6,1	9.8	20	630		472		1.200	31,5	7,9	60,0	4,0	10,5	2	148	22	126		209	73,9	11,2	104,5	6,7	9,8
въ уѣздѣ	**903**	**56.991**	**9.762**	**47.229**	0,39	**86.406**	**63,1**	**10.8**	**95.7**	**5.8**	**10.0**	**77**	**2.614**		**1.949**	0,02	**3.366**	**33,9**	**8.6**	**43,7**	**3,9**	**10,7**	**69**	**2.560**	**739**	**1.821**	0,01	**3.713**	**37,1**	**10,7**	**53.8**	**3,5**	**9,9**
3. Вейсенштейнск. кр. надѣльн.	313	20.470	3.693	16.777		31.675	65,4	11,8	101,2	5,5	9.9	34	1.632		1.224		1.632	48,0	12,0	48,0	4,0	9,0	31	1.810	329	1.481		1.829	58.4	10,6	59,0	5,5	9,6
владѣльч.	231	20.028	3.142	16.886		25.941	86,7	13,6	112,3	6,4	10,1	6	189		142		360	31,5	7,9	60,0	4,0	10,5	8	591	90	501		836	73,9	11,2	104,5	6,6	9,8
въ уѣздѣ	**544**	**40.498**	**6.835**	**33.663**	0,62	**57.616**	**74,4**	**12.6**	**105.9**	**5.9**	**10.0**	**40**	**1.821**		**1.366**	0,03	**1.992**	**45.5**	**11.5**	**49.8**	**4,0**	**9.3**	**39**	**2.401**	**419**	**1.982**	0,04	**2.665**	**61.6**	**10.7**	**68,3**	**5,7**	**9.6**
4. Гапсальскій. кр. надѣльн.	190	8.474	2.109	6.365		19.339	44,6	11,1	102,1	4,0	9,8	25	960		750		1.268	38.4	8,4	50.7	4,6	9,6	55	2.382	589	1.793		4.345	43,3	10,7	79,0	4,0	9,8
владѣльч.	189	12.644	2.363	10.281		21.433	66,9	12,5	113,4	5,4	10,0	19	599		449		1.140	31,5	7,9	60,0	4,0	10,5	12	887	134	753		1.254	73,9	11,2	104,5	6,6	9,8
въ уѣздѣ	**379**	**21.118**	**4.472**	**16.646**	0,20	**40.772**	**55,7**	**11.8**	**107.6**	**4.7**	**9,9**	**44**	**1.559**		**1.199**	0,01	**2.408**	**35,5**	**8,2**	**54.7**	**4,3**	**10.0**	**67**	**3.269**	**723**	**2.546**	0,03	**5.599**	**48 8**	**10.8**	**83.6**	**4.5**	**9.8**
Въ губерніи	**2.620**	**168.627**	**30.095**	**138.532**	0,39	**257.487**	**64,4**	**11.5**	**98.3**	**5,6**	**10,1**	**188**	**7.314**		**5.526**	0,02	**10.458**	**39.0**	**9.5**	**55,6**	**4,1**	**10.0**	**198**	**9.344**	**2.157**	**7.087**	0,02	**13.587**	**49,2**	**10,9**	**68.7**	**4.3**	**9.8**
кр. надѣльн.	1.303	79.522	15.102	64.420		129.149	61,0	11,6	99,1	5,3	10,2	143	5.896		4.463		7.758	41,2	10,0	54,3	4,1	9,9	176	7.718	1.911	5.707		11.288	43,3	10,9	64,1	4,0	9,8
владѣльч.	1.317	89.105	14.993	74.112		128.338	67,7	11,4	97,5	5,9	10,0	45	1.418		1.063		2.700	31,3	7,9	60,0	4,0	10,8	22	1.626	246	1.380		2.299	73,9	11,2	104,5	6,6	9,8

Уѣзды.	Картофель. Pommes de terre.									Ленъ. Lin.									Конопля. Chanvre.									
	Посѣвная площадь 1896 г. въ десят.	Собрано.	Посѣяно.	Остатокъ. Абсолютный.	Остатокъ. На 1 душу населенія об. п.	На казен. десят. Собрано.	На казен. десят. Посѣяно.	Урожай самъ.	Вѣсъ четверти. Пуд.	Посѣвная площадь 1896 г. въ десят.	Собрано.	Посѣяно.	Остатокъ.	Собрано волокна.	На казен. десятину. Собрано.	На казен. десятину. Посѣяно.	На казен. десятину. Волокна.	Урожай самъ.	Вѣсъ четверти. Пуд.	Посѣвная площадь 1896 г. въ десят.	Собрано.	Посѣяно.	Остатокъ.	Собрано волокна.	На казен. десятину. Собрано.	На казен. десятину. Посѣяно.	На казен. десятину. Волокна.	Урожай самъ.	Вѣсъ четверти Пуд.
	Пудовъ.									Пудовъ.										Пудовъ.									
	1	2	3	4	5	6	7	8	9	1	2	3	4	5	6	7	8	9	10	1	2	3	4	5	6	7	8	9	10
МОГИЛЕВСКАЯ.																													
1. Сѣнницкій. кр. надѣльн.	3.920	1.364.160	381.808	982.352		348,0	97,4	3,6	9,4	1.697	19.176	8	10.521	22.910	11,3	5,1	13,5	2,2	8,8	320	7.968	2.720	5.248	6.240	24,9	8,5	19,5	2,9	7,7
владѣльч.	2.308	900.812	226.415	674.397		390,3	98,1	4,0	9,4	1.420	19.028	6	12.070	31.666	13,4	4,9	22,3	2,7	8,9	98	2.352	647	1.705	1.068	24,0	6,6	10,9	3,6	8,0
въ уѣздѣ	**6.228**	**2.264.972**	**608.223**	**1.656.749**	11,24	**363.7**	**97.7**	**3,7**	**9.4**	**3.117**	**38.204**	**15**	**22.591**	**54.576**	**12.3**	**5.0**	**17,5**	**2.5**	**8.9**	**418**	**10.329**	**3.367**	**6.953**	**7.308**	**24,7**	**8.1**	**17.5**	**3,0**	**7.8**
2. Оршанскій. кр. надѣльн.	4.453	1.861.799	459.995	1.401.804		418,1	103,3	4,0	9,7	1.950	48.945	11	37.830	27.300	25,1	5,7	14,0	4,4	8,8	636	23.596	5.279	18.317	11.257	37,1	8,3	17,7	4,5	7,3
владѣльч.	2.323	1.268.358	234.855	1.033.503		546,0	101,1	5,4	9,7	1.160	27.492	6	21.460	25.056	23,7	5,2	21,6	4,6	9,6	121	4.429	956	3.473	1.972	36,6	7,9	16,3	4,6	7,3
въ уѣздѣ	**6.776**	**3.130.157**	**694.850**	**2.435.307**	17,91	**461,9**	**102,5**	**4,5**	**9,7**	**3.110**	**76.437**	**17**	**59.290**	**52.356**	**24,6**	**5.5**	**16.8**	**4.5**	**9,1**	**757**	**28.025**	**6.235**	**21.790**	**13.229**	**37,0**	**8.2**	**17.5**	**4.5**	**7.3**
3. Горецкій. кр. надѣльн.	3.409	1.730.749	347.718	1.383.031		507,7	102,0	5,0	10,0	1.474	40.977	10	30.364	25.500	27,8	7,2	17,3	3,9	9,0	1.664	60.403	11.648	48.755	36.608	36,3	7,0	22,0	5,2	7,0
владѣльч.	942	594.402	102.678	491.724		631,0	109,0	5,8	10,0	105	3.497		2.688	2.215	33,3	7,7	21,0	4,3	9,0	33	1.898	264	1.634	950	57,5	8,0	28,8	7,4	7,7
въ уѣздѣ	**4.351**	**2.325.151**	**450.396**	**1.874.755**	18,11	**534.4**	**103.5**	**5.2**	**10.0**	**1.579**	**44.474**	**11**	**33.052**	**27.715**	**28,1**	**7.2**	**17.6**	**3,9**	**9.0**	**1.697**	**62.301**	**11.912**	**50.389**	**37.558**	**36.7**	**7.0**	**22.1**	**5.2**	**7.0**
4. Могилевскій. кр. надѣльн.	3.181	1.330.930	318.100	1.012.830		418,4	100,0	4,2	10,0	1.030	34.299	9	25.029	21.630	33,3	9,0	21,0	3,7	9,0	473	14.758	3.737	11.021	7.852	31,2	7,9	16,6	3,9	7,6
владѣльч.	2.059	1.070.680	228.755	841.925		520,0	111,1	4,7	9,8	512	16.486	3	12.544	9.062	32,2	7,7	17,7	4,2	10,0	129	4.025	929	3.096	2.245	31,2	7,2	17,4	4,3	8,0
въ уѣздѣ	**5.240**	**2.401.610**	**546.855**	**1.854.755**	10,15	**458.3**	**104.4**	**4,4**	**9,9**	**1.542**	**50.785**	**13**	**37.573**	**30.692**	**32.9**	**8.6**	**19.9**	**3.8**	**9.3**	**602**	**16.783**	**4.666**	**14.117**	**10.097**	**31.2**	**7.8**	**16.8**	**4.0**	**7.7**
5. Чаусскій. кр. надѣльн.	3.345	1.806.300	337.845	1.468.455		540,0	101,0	5,3	10,0	1.101	35.452	8	27.084	19.488	32,2	7,6	17,7	4,2	8,8	1.282	49.742	10.256	39.486	25.640	38,8	8,0	20,0	4,9	7,5
владѣльч.	873	465.309	86.427	378.882		533,0	99,0	5,4	10,1	235	7.050	1	5.381	4.042	30,0	7,1	17,2	4,2	9,0	94	3.102	724	2.378	2.087	33,0	7,7	22,2	4,3	7,4
въ уѣздѣ	**4.218**	**2.271.609**	**424.272**	**1.847.337**	22,86	**538.6**	**100,6**	**5,4**	**10.0**	**1.336**	**42.502**	**10**	**32.465**	**23.530**	**31,8**	**7.5**	**17,6**	**4.2**	**8.8**	**1.376**	**52.844**	**10.980**	**41.864**	**27.727**	**38.4**	**8,0**	**20.2**	**4.8**	**7.5**
6. Мстиславльскій кр. надѣльн.	2.330	1.063.645	212.263	851.382		456,5	91,1	5,1	9,7	773	23.731	4	18.938	12.368	30,7	6,2	16,0	5,0	8,5	2.757	114.037	21.229	92.808	51.005	41,0	7,7	18,5	5,3	7,0
владѣльч.	1.375	743.875	134.750	609.125		541,0	98,0	5,5	10,0	133	6.916		6.038	3.990	52,0	6,6	30,0	7,9	8,5	282	13.282	2.256	11.026	6.204	47,1	8,0	22,0	5,9	8,0
въ уѣздѣ	**3.705**	**1.807.520**	**347.013**	**1.460.507**	17,16	**487.9**	**93.7**	**5.2**	**9.8**	**906**	**30.647**	**5**	**24.976**	**16.358**	**33,8**	**6,3**	**18,1**	**5,4**	**8.5**	**3.039**	**127.319**	**23.485**	**103.834**	**57.209**	**41.9**	**7.7**	**18.8**	**5.4**	**7.1**
7. Климовичскій. кр. надѣльн.	4.005	1.978.470	376.470	1.602.000		494,0	94,0	5,0	9,9	1.347	32.328	9	22.764	20.205	24,0	7,1	15,0	3,4	9,1	2.039	55.053	15.089	39.964	35.071	27,0	7,4	17,2	3,6	7,2
владѣльч.	2.549	1.376.460	235.018	1.141.442		540,0	92,2	5,9	10,0	301	11.017	2	8.790	6.622	36,6	7,4	22,0	4,9	9,5	210	5.481	1.554	3.927	2.520	26,1	7,4	12,0	3,5	8,0
въ уѣздѣ	**6.554**	**3.354.930**	**611.488**	**2.743.442**	20,71	**511.9**	**93.3**	**5,5**	**9.9**	**1.648**	**43 345**	**11**	**31.554**	**26.827**	**26.3**	**7,2**	**16,3**	**3.7**	**9.2**	**2.249**	**60.534**	**16.643**	**43.891**	**37.591**	**26.9**	**7.4**	**16.7**	**3,6**	**7.2**
8. Черниковскій. кр. надѣльн.	5.485	2.614.151	532.045	2.082.106		476,6	97,0	4,9	10,0	1.785	58.191	14	43.732	31.595	32,6	8,1	17,7	4,0	9,8	2.762	84.793	20.439	64.354	50.821	30,7	7,4	18,4	4,1	7,1
владѣльч.	1.931	892.508	186.535	705.973		462,2	96,6	4,8	10,0	259	5.698	1	3.989	4.662	22,0	6,6	18,0	3,3	10,0	318	11.639	2.449	9.190	6.074	36,6	7,7	19,1	4,8	7,3
въ уѣздѣ	**7.416**	**3.506.659**	**718.580**	**2.788.079**	19,91	**472.3**	**96.9**	**4.9**	**10.0**	**2.044**	**63.889**	**16**	**47.721**	**36.257**	**31.3**	**7.9**	**17,7**	**4,0**	**9.8**	**3.080**	**96.432**	**22.888**	**73.544**	**56.895**	**31.3**	**7.4**	**18.5**	**4.2**	**7.1**
9. Быховскій. кр. надѣльн.	4.641	2.352.987	468.741	1.884.246		507,0	101,0	5,0	10,1	1.149	32.172	9	22.291	22.980	28,0	8,6	20,0	3,3	9,2	1.487	51.748	11.450	40.298	36.283	34,8	7,7	24,4	4,5	7,5
владѣльч.	1.249	750.649	124.900	625.749		601,0	100,0	6,0	11,0	234	8.742	2	6.402	7.043	37,4	10,0	30,1	3,7	10,0	138	5.520	1.049	4.471	2.360	40,0	7,6	17,1	5,3	8,0
въ уѣздѣ	**5.890**	**3.103.636**	**593.641**	**2.509.995**	21,38	**526.9**	**100.8**	**5.2**	**10,3**	**1·383**	**40.914**	**12**	**28.693**	**30.023**	**29.6**	**8.8**	**21.7**	**3.4**	**9.4**	**1.625**	**57.268**	**12.499**	**44.769**	**38.643**	**35.2**	**7.7**	**23,8**	**4,6**	**7.5**
10. Рогачевскій. кр. надѣльн.	6.805	3.627.065	660.085	2.966.980		533,0	97,0	5,5	10,0	2·043	56.591	18	38.204	32.688	27,7	9,0	16,0	3,1	8,8	1.858	46.450	14.864	31.586	27.870	25,0	8,0	15,0	3,1	7,3
владѣльч.	3.086	1.558.430	280.826	1.277.604		505,0	91,0	5,5	10,1	308	7.392	2	4.682	4.096	24,0	8,8	13,3	2,7	9,1	161	4.540	1.304	3.236	2.673	28,2	8,1	16,6	3,5	8,0
въ уѣздѣ	**9.891**	**5.185.495**	**940.911**	**4.244.584**	22,11	**524.3**	**95.1**	**5.5**	**10.0**	**2.351**	**63.983**	**21**	**42.886**	**36.784**	**27.2**	**9.0**	**15.6**	**3.0**	**8.8**	**2.019**	**50.990**	**16.168**	**34.822**	**30.543**	**25.3**	**8.0**	**15.1**	**3,2**	**7.4**
11. Гомельскій. кр. надѣльн.	9.118	4.517.057	921.830	3.595.227		495,4	101,1	4,9	9,6	3.103	71.369	31	40.339	77.575	23,0	10,0	25,0	2,3	9,1	695	17.723	5.560	12.163	9.730	25,5	8,0	14,0	3,2	7,0
владѣльч.	2.024	975.568	200.376	775.192		482,0	99,0	4,9	7,7	378	8.127	2	5.443	7.598	21,5	7,1	20,1	3,0	9,3	63	1.430	572	858	1.008	22,0	8,8	15,5	2,5	7,6
въ уѣздѣ	**11.142**	**5.492.625**	**1.122.206**	**4.370.419**	23,15	**493.0**	**100.7**	**4.9**	**9.6**	**3.481**	**79.496**	**33**	**45.782**	**85.173**	**22.8**	**9.7**	**24.5**	**2,4**	**9.1**	**760**	**19.153**	**6.132**	**13.021**	**10.738**	**25,2**	**8.1**	**14,1**	**3.1**	**7,0**
Въ губерніи	**71.411**	**34.844.364**	**7.058.435**	**27.785.929**	18.45	**487.9**	**98.8**	**4.9**	**9.9**	**22.497**	**574.676**	**168**	**406.583**	**420.291**	**25.5**	**7.5**	**18.7**	**3.4**	**9.1**	**17.622**	**583.969**	**134.975**	**448.994**	**327.538**	**33,1**	**7.7**	**18.6**	**4,3**	**7,2**
кр. надѣльн.	50.692	24.247.313	5.016.900	19.230.413		478,3	99,0	4,8	9,9	17.452	453.231	136	317.096	314.239	26,0	7,8	18,0	3,3	9,0	15.973	526.271	122.271	404.000	298.377	32,9	7,7	18,7	4,3	7,2
владѣльч.	20.719	10.597.051	2.041.535	8.555.516		511,5	98,5	5,2	9,9	5.045	121.445	31	89.487	106.052	24,1	6,3	21,0	3,8	9,4	1.649	57.698	12.704	44.994	29.161	35,0	7,7	17,7	4,5	7,6
ЭСТЛЯНДСКАЯ.																													
1. Ревельскій. кр. надѣльн.	6.359	3.849.739	921.419	2.928.320		605,4	144.9	4,2	9,5	585	11.292	5	5.816	9.770	19,3	9,7	16,7	2,1	10.4	—	—	—	—	—	—	—	—	—	—
владѣльч.	4.078	2.585.452	605.991	1.979.461		634,0	148,6	4,3	9,3	18	344		207	335	19,1	7,6	18,6	2,5	9,5	—	—	—	—	—	—	—	—	—	—
въ уѣздѣ	**10.437**	**6.435.191**	**1.527.410**	**4.907.781**	50,28	**616.6**	**146.3**	**4,2**	**9.4**	**603**	**11.636**	**5**	**6.023**	**10.105**	**19.2**	**9.6**	**16.8**	**2.0**	**10.4**	—	—	—	—	—	—	—	—	—	—
2. Везенбергскій. кр. надѣльн.	8.750	5.618,375	1.176.000	4.442.375		642,1	134,4	4,8	9,0	640	13.056	5	8.000	12.096	20,4	7,9	18,9	2,6	10,	—	—	—	—	—	—	—	—	—	—
владѣльч.	5.272	3.940.293	753.896	3.186.397		747,4	143,0	5,2	8,3	21	378		189	315	18,0	9,0	15,0	2,0	9,0	—	—	—	—	—	—	—	—	—	—
въ уѣздѣ	**14.022**	**9.558.668**	**1.929.896**	**7.628.772**	62,38	**681.7**	**137,6**	**5.0**	**8.7**	**661**	**13.434**	**5**	**8.189**	**12.411**	**20.3**	**7.9**	**18.8**	**2.6**	**10.0**	—	—	—	—	—	—	—	—	—	—
3. Вейсенштейнск. кр. надѣльн.	4.520	2.773.924	588.052	2.185.872		613,7	130,1	4,7	9,1	1.084	31.111	9	21.247	27.100	28,7	9,1	25,0	3,2	9,5	—	—	—	—	—	—	—	—	—	—
владѣльч.	2.948	2.132.288	439.842	1.692.446		723,3	149,2	4,9	8,8	57	1.579		1.220	2.280	27,7	6,3	40,0	4,4	10,0	—	—	—	—	—	—	—	—	—	—
въ уѣздѣ	**7.468**	**4.906.212**	**1.027.894**	**3.878.318**	71,29	**657.0**	**137.6**	**4.8**	**9.0**	**1.141**	**32.690**	**10**	**22.467**	**29.380**	**28.7**	**9.0**	**25,7**	**3,2**	**9.5**	—	—	—	—	—	—	—	—	—	—
4. Гапсальскій. кр. надѣльн.	2.633	1.412.078	343.080	1.068.998		536,3	130,3	4,1	9,8	840	23.688	7	16.212	17.640	28,2	8,9	21,0	3,2	9,9	—	—	—	—	—	—	—	—	—	—
владѣльч.	2.205	1.301.391	337.586	963.805		590,2	153,1	3,9	9,3	320	6.112	2	3.680	5.952	19,1	7,6	18,6	2,5	9,5	—	—	—	—	—	—	—	—	—	—
въ уѣздѣ	**4.838**	**2.713.469**	**680.666**	**2.032.803**	24,23	**560.9**	**140.7**	**4,0**	**9.5**	**1.160**	**29.800**	**9**	**19.892**	**23.592**	**25.7**	**8.5**	**20,3**	**3.0**	**9.8**	—	—	—	—	—	—	—	—	—	—
Въ губерніи	**36.765**	**23.613.540**	**5.165.866**	**18.447.674**	51,50	**642.4**	**140,5**	**4.6**	**9.1**	**3.565**	**87.560**	**31**	**56.571**	**75.488**	**24.6**	**8,7**	**21.2**	**2.8**	**9.8**	—	—	—	—	—	—	—	—	—	—
кр. надѣльн.	22.262	13.654.116	3.028.551	10.625.565		613,3	136,0	4,5	9,3	3.149	79.147	28	51.275	66.606	25,1	8,9	21,2	2,8	9,9	—	—	—	—	—	—	—	—	—	—
владѣльч.	14.503	9.959.424	2.137.315	7.822.109		686,7	147,4	4,7	8,8	416	8.413	3	5.296	8.882	20,2	7,5	21,4	2,7	9,5	—	—	—	—	—	—	—	—	—	—

УѢЗДЫ.	Яровая рожь. Seigle de printemps.											Яровая пшени			Froment de printemps.								
	Посѣвная площадь 1896 г. въ десят.	Собрано.	Посѣяно.	Остатокъ. Абсолютный.	Остатокъ. На 1 душу населенія об. п.	Собрано соломы.	На казен. десят. Собрано.	На казен. десят. Посѣяно.	На казен. десят. Соломы.	Урожай самъ.	Вѣсъ четверти. Пуд.	Посѣвная площадь 1896 г. въ десят.	Собрано.	Посѣяно.	Остатокъ. Абсолютный.	Остатокъ. На 1 душу населенія об. п.	Собрано соломы.	На казен. десят. Собрано.	На казен. десят. Посѣяно.	На казен. десят. Соломы.	Урожай самъ.	Вѣсъ четверти. Пуд.
	П у д о в ъ.											П			Д о в ъ.								
	1	2	3	4	5	6	7	8	9	10	11	1	2	3	4	5	6	7	8	9	10	11
ПСКОВСКАЯ.																						
1. Псковскій. кр. надѣльн.	74	2.287	673	1.614		3.574	30,9	9,1	48,3	3,4	8,3	65	2.633		2.048		3.250	40,5	9,0	50,0	4,5	9,0
владѣльч.	55	3.443	594	2.849		4.631	62,6	10,8	84,2	5,8	9,1	53	2.337		1.807		2.030	44,1	10,0	38,3	4.4	10,0
въ уѣздѣ	**129**	**5.730**	**1.267**	**4.463**	0,02	**8.205**	**44,4**	**9.8**	**63.6**	**4.5**	**8,8**	**118**	**4.970**		**3.855**	0,02	**5.280**	**42.1**	**9.4**	**44.7**	**4.5**	**9.5**
2. Порховскій. кр. надѣльн.	—	—	—	—		—	24,9	9,2	55,0	2,7	9,0	9	360		270		360	40.0	10,0	40,0	4.0	10.0
владѣльч.	20	1.374	184	1.190		1.920	68,7	10,7	96,0	6,4	9,0	15	1.182		1.047		900	78,8	9,0	60,0	8.8	9,0
въ уѣздѣ	**20**	**1.374**	**184**	**1.190**	0,01	**1.920**	**68,7**	**10,7**	**96.0**	**6.4**	**9.0**	**24**	**1.542**		**1.317**	0,01	**1.260**	**64.3**	**9.4**	**52.5**	**6.8**	**9,2**
3. Островскій. кр. надѣльн.	21	1.134	189	945		1.260	54,0	9,0	60,0	6,0	9,0	34	1.649		1.340		1.802	48.5	9.1	53,0	5,3	9,6
владѣльч.	85	7.327	859	6.468		6.800	86,2	10,1	80,0	8,5	9,0	19	948		781		1.144	49.9	8,8	60,2	5.7	9,6
въ уѣздѣ	**106**	**8.461**	**1.048**	**7.413**	0,04	**8.060**	**79,8**	**9.9**	**76.0**	**8.1**	**9,0**	**53**	**2.597**		**2.121**	0,01	**2.946**	**49.0**	**9.0**	**55.6**	**5.4**	**9.6**
4. Опочецкій. кр. надѣльн.	255	7.497	1.989	5.508		8.109	29,4	7,8	31,8	3,8	8,0	82	2.829		2.025		3.722	34.5	9.8	45.4	3,5	9.2
владѣльч.	99	6.029	832	5.197		10.395	60,9	8.4	105,0	7.3	8,7	48	2.160		1.728		3.840	45.0	9,0	80,0	5.0	9,0
въ уѣздѣ	**354**	**13.526**	**2.821**	**10.705**	0,08	**18.504**	**38,2**	**8.0**	**52.3**	**4.8**	**8.3**	**130**	**4.989**		**3.753**	0,03	**7.562**	**38.4**	**9.5**	**58,0**	**4.0**	**9.1**
5. Новоржевскій. кр. надѣльн.	41	2.296	398	1.898		4.100	56,0	9,7	100,0	5,8	8,0	—	—		—		—	38,3	8.6	80,0	4,5	8,0
владѣльч.	42	2.142	357	1.785		2.457	51,0	8,5	58,5	6,0	8,0	12	620		489		942	51.7	10,9	78,5	4.7	9,0
въ уѣздѣ	**83**	**4.438**	**755**	**3.683**	0,03	**6.557**	**53.5**	**9,1**	**79,0**	**5,9**	**8,0**	**12**	**620**		**489**	0,00	**942**	**51.7**	**10,9**	**78.5**	**4.7**	**9,0**
6. Великолуцкій. кр. надѣльн.	105	3.507	945	2.562		6.006	33,4	9,0	57,2	3,7	8,2	75	2.310		1.597		6.000	30,8	9.5	80,0	3,2	8,6
владѣльч.	44	2.363	370	1.993		4.400	53,7	8,4	100,0	6,4	8,2	9	491		402		758	54.5	9.9	84,2	5.5	9,9
въ уѣздѣ	**149**	**5.870**	**1.315**	**4.555**	0,04	**10.406**	**39.4**	**8.8**	**69,8**	**4.5**	**8.2**	**84**	**2.801**		**1.999**	0,02	**6.758**	**33.3**	**9.5**	**80,5**	**3.5**	**8,6**
7. Холмскій. кр. надѣльн.	126	3.528	1.046	2.482		7.837	28,0	8,3	62,2	3,4	8,3	166	5.212		3 685		7.436	31.4	9,2	44,8	3.4	8,3
владѣльч.	62	2.133	521	1.612		4.073	34,4	8,4	65,7	4,1	8,5	120	4.188		2.844		8.004	34,9	11,2	66,7	3,1	8,9
въ уѣздѣ	**188**	**5.661**	**1.567**	**4.094**	0,05	**11.910**	**30,1**	**8.3**	**63.4**	**3,6**	**8,4**	**286**	**9.400**		**6.529**	0,08	**15.440**	**32.9**	**10.0**	**54,0**	**3.3**	**8,6**
8. Торопецкій. кр. надѣльн.	852	14.825	7.072	7.753		29.735	17,4	8,3	34.9	2,1	8,1	297	9.415		6.623		13.068	31.7	9.4	44,0	3.4	9.5
владѣльч.	320	6.560	2.592	3.968		13.408	20,5	8,1	41,9	2,5	8,1	117	4.001		2.948		7.406	34.2	9,0	63,3	3.8	9,0
въ уѣздѣ	**1.172**	**21.385**	**9.664**	**11.721**	0,15	**43.143**	**18,2**	**8,2**	**36,8**	**2,2**	**8.1**	**414**	**13.416**		**9.571**	0,13	**20.474**	**32.4**	**9.3**	**49,5**	**3,5**	**9.3**
Въ губерніи	**2.201**	**66.445**	**18.621**	**47.824**	0,05	**108.705**	**30,2**	**8.5**	**49,4**	**3.6**	**8.3**	**1.121**	**40.335**		**29.634**	0,03	**60.662**	**36.0**	**9,5**	**54.1**	**3.8**	**9.1**
кр. надѣльн.	1.474	35.074	12.312	22.762		60.621	23,9	8,4	41,1	2,8	8,1	728	24.408		17.588		35.638	33,5	9,4	49,0	3.6	9.1
владѣльч.	727	31.371	6.309	25.062		48.084	43,2	8,7	66,1	5,0	8,6	393	15.927		12.046		25.024	40,5	9,9	63,7	4,1	9,1
С.-ПЕТЕРБУРГСКАЯ.																						
1. Лужскій. кр. надѣльн.	20	798	172	626		1.702	39.9	8.6	85,1	4,6	8,7	18	792		612		1 381	44,0	10,0	76,7	4,4	8,8
владѣльч.	83	4.167	747	3.420		6.391	50,2	9,0	77,0	5,6	9,0	72	3.715		2.966		6.394	51.6	10,4	88,8	5,0	9,4
въ уѣздѣ	**103**	**4.965**	**919**	**4.046**	0,04	**8.093**	**48.2**	**8.9**	**78.6**	**5.4**	**8,9**	**90**	**4.507**		**3.578**	0,03	**7.775**	**50.0**	**10.3**	**86.4**	**4.9**	**9.3**
2. Гдовскій. кр. надѣльн.	47	1.575	390	1.185		2.515	33.5	8,3	53,5	4,0	8,5	180	8.658		6.840		8.928	48,1	10,1	49,6	4.8	10,0
владѣльч.	75	4.665	728	3.937		5.153	62,2	9,7	68,7	6,4	9,0	235	9.729		7.637		14.617	41,4	8,9	62,2	4.7	9,7
въ уѣздѣ	**122**	**6 240**	**1.118**	**5 122**	0,03	**7.668**	**51.1**	**9.2**	**62.9**	**5,6**	**8,9**	**415**	**18.387**		**14.477**	0,10	**23.545**	**44,3**	**9,4**	**56.7**	**4.7**	**9,8**
3. Ямбургскій. кр. надѣльн.	—	—	—	—		—	52.6	10,6	113.3	5,0	8,6	—	—		—		—	49,5	12,4	60 0	—	9,0
владѣльч.	23	1.718	267	1.451		2.873	74.7	11,6	124,9	6,4	9,1	13	686		523		1.105	52,8	12,5	85,0	4.2	10,0
въ уѣздѣ	**23**	**1.718**	**267**	**1.451**	0,03	**2.873**	**74,7**	**11.6**	**124 9**	**6,4**	**9,1**	**13**	**686**		**523**	0,00	**1.105**	**52,8**	**12,5**	**85.0**	**4.2**	**10,0**
4. Петергофскій. кр. надѣльн.	303	14.544	3.636	10.908		33.330	48,0	12,0	110,0	4,0	8,0	—	—		—		—	—	—	—	—	—
владѣльч.	2	160	23	137		214	79,9	11,5	107,0	6,9	8,9	—	—		—		—	—	—	—	—	—
въ уѣздѣ	**305**	**14.704**	**3.659**	**11.045**	0,18	**33.544**	**48,2**	**12.0**	**110.0**	**4.0**	**8.0**	—	—		—	—	—	—	—	—	—	—
5. Царскосельскій. кр. надѣльн.	9	408	80	328		702	45.3	8.9	78,0	5,1	8,3	4	160		126		254	40,0	8.5	63.5	4,7	9,0
владѣльч.	33	2.567	327	2.240		3.066	77.8	9,9	92,9	7,9	8,7	4	150		116		360	37,4	8,4	90,0	4,5	9,0
въ уѣздѣ	**42**	**2 975**	**407**	**2.568**	0,03	**3.768**	**70,8**	**9,7**	**89.7**	**7,3**	**8.6**	**8**	**310**		**242**	0,00	**614**	**38,8**	**8,5**	**76.8**	**4.6**	**9,0**
6. С.-Петербургск. кр. надѣльн.	419	36.285	5.489	30.796		51.914	86,6	13,1	123.9	6,6	8,6	—	—		—		—	—	—	—	—	—
владѣльч.	427	33•733	5.338	28.395		45.903	79,0	12.5	107,5	6,3	8,7	—	—		—		—	—	—	—	—	—
въ уѣздѣ	**846**	**70.018**	**10.827**	**59.191**	0,42	**97.817**	**82.8**	**12,8**	**115.6**	**6,5**	**8,6**	—	—		—	—	—	—	—	—	—	—
7. Шлиссельбург. кр. надѣльн.	632	33.433	7.268	26.165		52.646	52,9	11,5	83,3	4.6	8,8	—	—		—		—	—	—	—	—	—
владѣльч.	201	17.809	1 930	15.879		25.567	88,6	9,6	127,2	9,2	8,9	4	266		226		480	66,6	10,0	120.0	6,7	10,0
въ уѣздѣ	**833**	**51.242**	**9.198**	**42.044**	0,94	**78.213**	**61.5**	**11,0**	**93.9**	**5.6**	**8.8**	**4**	**266**		**226**	0,01	**480**	**66.6**	**10,0**	**120.0**	**6,7**	**10.0**
8. Новоладожск. кр. надѣльн.	20	566	166	400		1.104	28,3	8,3	55,2	3,4	8,7	10	360		270		800	36,0	9,0	80,0	4,0	9,0
владѣльч.	29	1.433	255	1.178		2.378	49.4	8,0	82,0	5,6	8,1	52	2.418		1.841		4.836	46,5	11,1	93,0	4,2	8,5
въ уѣздѣ	**49**	**1.999**	**421**	**1.578**	0,02	**3.482**	**40.8**	**8.6**	**71.1**	**4,7**	**8,3**	**62**	**2.778**		**2.111**	0,02	**5.636**	**44,8**	**10.8**	**90.9**	**4,2**	**8.6**
Въ губерніи	**2.323**	**153.861**	**26.816**	**127.045**	0,17	**235.458**	**66.2**	**11,5**	**101,4**	**5,8**	**8,7**	**592**	**26.934**		**21.157**	0,03	**39.155**	**45,5**	**9.8**	**66,1**	**4,6**	**9.6**
кр. надѣльн.	1.450	87.609	17.201	70.408		143.913	60,4	11,9	99,3	5,1	8,6	212	9.970		7.848		11.363	47,0	10,0	53.6	4,7	9.8
владѣльч.	873	66.252	9.615	56.637		91.545	75.9	11,0	104.9	6,9	8,8	380	16 964		13.309		27.792	44,6	9.6	73.2	4.6	9.5

УѢЗДЫ.	Овесъ. Avoine.										
	Посѣвная площадь 1896 г. въ десят.	Собрано.	Посѣяно.	Остатокъ. Абсолютный.	Остатокъ. На 1 душу населенія об. п.	Собрано соломы.	На казен. десят. Собрано.	На казен. десят. Посѣяно.	На казен. десят. Соломы.	Урожай самъ.	Вѣсъ четверти. Пуд.
	П у д о в ъ.										
	1	2	3	4	5	6	7	8	9	10	11
1. Псковскій. кр. надѣльн.	8.220	263.040	120.834	142.206		415.932	32,0	14,7	50,6	2,2	5,2
владѣльч.	3.619	129.560	45.238	84.322		175.160	35,8	12,5	48,4	2.8	5,5
въ уѣздѣ	**11.839**	**392.600**	**166.072**	**226.528**	1,13	**591.092**	**33.2**	**14.0**	**49,9**	**2.4**	**5.3**
2. Порховскій. кр. надѣльн.	20.923	916.427	341.045	575.382		1.056.612	43,8	16,3	50,5	2,7	5.4
владѣльч.	8.401	379.725	129.375	250.350		379.725	45.2	15.4	45.2	2,9	5,5
въ уѣздѣ	**29.324**	**1.296.152**	**470.420**	**825.732**	5,01	**1.436.337**	**44.2**	**16.0**	**49.0**	**2.7**	**5,4**
3. Островскій. кр. надѣльн.	13.413	544.568	185.099	359.469		731.009	40,6	13,8	54,5	2,9	5,5
владѣльч.	6.173	256.180	91.978	164.202		355.565	41,5	14,9	57,6	2,8	5,6
въ уѣздѣ	**19.586**	**800,748**	**277 077**	**523.671**	3,15	**1.086.574**	**40.9**	**14.1**	**55.5**	**2,9**	**5,5**
4. Опочецкій. кр. надѣльн.	6.255	223.304	69.431	153.873		314.626	35.7	11.1	50.3	3,2	5,1
владѣльч.	4.136	172.058	48.391	123.667		243.610	41,6	11,7	58,9	3,6	5,2
въ уѣздѣ	**10.391**	**395.362**	**117.822**	**277.540**	2,08	**558.236**	**38.0**	**11.3**	**53.7**	**3.4**	**5,1**
5. Новоржевскій. кр. надѣльн.	8.472	312.617	120.302	192.315		460.030	36.9	14,2	54,3	2,6	5.4
владѣльч.	5.879	269.846	72.900	196.946		338.630	45.9	12.4	57,6	3,6	5,0
въ уѣздѣ	**14.351**	**582.463**	**193.202**	**389.261**	3,63	**798.660**	**40.6**	**13,5**	**55,6**	**3.0**	**5.2**
6. Великолуцкій. кр. надѣльн.	15.785	587.202	192.577	394.625		926.580	37,2	12,2	58,7	3,0	5,5
владѣльч.	5.868	275.209	82.152	193.057		335.65[illegible]	46.9	14,0	57,2	3,4	5,7
въ уѣздѣ	**21.653**	**862.411**	**274.729**	**587.682**	5,26	**1.262.230**	**39.8**	**12.7**	**58,1**	**3.1**	**5,6**
7. Холмскій. кр. надѣльн.	9.952	348.320	132.362	215.958		496.605	35.0	13,3	49,9	2,6	5,9
владѣльч.	4.553	165.729	66.929	98.800		267.172	36,4	14,7	58,9	2,5	5,7
въ уѣздѣ	**14.505**	**514.049**	**199.291**	**314.758**	3,87	**763.777**	**35.4**	**13.7**	**52,7**	**2.6**	**5.8**
8. Торопецкій. кр. надѣльн.	8.969	242.163	120.185	121.978		332.853	27,0	13,4	37,0	2,0	5,4
владѣльч.	6.395	209.756	86.333	123.423		246.208	32,8	13,5	38,5	2,4	5,4
въ уѣздѣ	**15.364**	**451.919**	**206 518**	**245.401**	3,24	**579.061**	**29.4**	**13.4**	**37,7**	**2.2**	**5.4**
Въ губерніи	**137.013**	**5.295.704**	**1.905 131**	**3.390.573**	3,25	**7.075.967**	**38.7**	**13.9**	**51.6**	**2.8**	**5.4**
кр. надѣльн.	91.989	3.437.641	1.281.835	2.155.806		4.734.247	37.4	13,9	51,5	2,7	5.4
владѣльч.	45.024	1.858.063	623.296	1.234.767		2.341.720	41,3	13,8	52,0	3,0	5.4
С.-ПЕТЕРБУРГСКАЯ.											
1. Лужскій. кр. надѣльн.	20.276	628.556	253.450	375.106		967.165	31.0	12.5	47.7	2,5	5,2
владѣльч.	6.397	232.211	83.801	148.410		366.548	36,3	13,1	57.3	2,8	5,6
въ уѣздѣ	**26.673**	**860.767**	**337.251**	**523.516**	4,94	**1.333.713**	**32.3**	**12.6**	**50.0**	**2.6**	**5.3**
2. Гдовскій. кр. надѣльн.	10.757	317.332	115.100	202.232		390.479	29.5	10.7	36,3	2,8	5,0
владѣльч.	3.228	112.657	35.185	77.472		174.312	34.9	10,9	54,0	3.2	5,5
въ уѣздѣ	**13.985**	**429.989**	**150.285**	**279.704**	1,91	**564.791**	**30.7**	**10.7**	**40.4**	**2,9**	**5.1**
3. Ямбургскій. кр. надѣльн.	6.407	221 042	92.902	128.140		340.852	34.5	14.5	53,2	2,4	5,1
владѣльч.	2.068	90.372	27.504	62.868		155.720	43.7	13.3	75.3	3,3	6.0
въ уѣздѣ	**8.475**	**311.414**	**120.406**	**191.008**	3,54	**496.572**	**36.7**	**14.2**	**58.6**	**2.6**	**5.3**
4. Петергофскій. кр. надѣльн.	10.675	341.600	166.530	175.070		468.633	32,0	15,6	43,9	2,1	5,1
владѣльч.	1.885	100.094	28.464	71.630		125.541	53,1	15,1	66,6	3,5	5,6
въ уѣздѣ	**12.560**	**441.694**	**194 994**	**246.700**	3,97	**594.174**	**35.2**	**15.5**	**47.3**	**2,3**	**5.2**
5. Царскосельскій. кр. надѣльн.	9.197	443.295	157.269	286.026		586.769	48,2	17,1	63,8	2,8	5,5
владѣльч.	2.093	107.162	31.186	75.976		132.906	51,2	14,9	63,5	3,4	5,5
въ уѣздѣ	**11.290**	**550.457**	**188.455**	**362.002**	3,91	**719 675**	**48.8**	**16.7**	**63.7**	**2.9**	**5.5**
6. С.-Петербургск. кр. надѣльн.	3.277	300.501	62.591	237.910		345.396	91.7	19,1	105,4	4,8	5.6
владѣльч.	1.265	112.838	21.503	91.333		123.211	89,2	17,0	97,4	5,2	5,8
въ уѣздѣ	**4.542**	**413.339**	**84.096**	**329.243**	2,33	**468.607**	**91.0**	**18.5**	**103,2**	**4.9**	**5.7**
7. Шлиссельбург. кр. надѣльн.	4 076	232.740	66.846	165.894		253.935	57.1	16,4	62,3	3,4	5,3
владѣльч.	1.951	115.889	30.045	85.844		196.076	59,4	15,4	100,5	3,9	5,3
въ уѣздѣ	**6.027**	**348.629**	**96.891**	**251.738**	5,61	**450.011**	**57.8**	**16.1**	**74,7**	**3.6**	**5.3**
8. Новоладожск. кр. надѣльн.	8.273	293.692	110.031	183.661		409.514	35.5	13,3	49.5	2,7	5,0
владѣльч.	1.150	49.680	15.295	34.385		79.580	43,2	13,3	69,2	3,3	5,5
въ уѣздѣ	**9.423**	**343.372**	**125.326**	**218.046**	2,36	**489.094**	**36.4**	**13.3**	**51.9**	**2.7**	**5,1**
Въ губерніи	**92.975**	**3.699.661**	**1.297.704**	**2.401.957**	3,25	**5.116.637**	**39.8**	**14.0**	**55.0**	**2,8**	**5.3**
кр. надѣльн.	72.938	2.778.758	1.024.719	1.754.039		3.762.743	38,1	14,0	51,6	2,7	5,2
владѣльч.	20.037	920.903	272.985	647.918		1.353.894	46.0	13.6	67,6	3,4	5,6

УѢЗДЫ.	Ячмень. Orge.											Полба. Épeautre.										
	Посѣвная площадь 1896 г. въ десят.	Собрано.	Посѣяно.	Остатокъ. Абсолютный.	Остатокъ. На 1 душу населенія об. п.	Собрано соломы.	На казен. десят. Собрано.	На казен. десят. Посѣяно.	На казен. десят. Соломы.	Урожай самъ.	Вѣсъ четверти. Пуд.	Посѣвная площадь 1896 г. въ десят.	Собрано.	Посѣяно.	Остатокъ. Абсолютный.	Остатокъ. На 1 душу населенія об. п.	Собрано соломы.	На казен. десят. Собрано.	На казен. десят. Посѣяно.	На казен. десят. Соломы.	Урожай самъ.	Вѣсъ четверти. Пуд.
	Удов.											Удов.										
	1	2	3	4	5	6	7	8	9	10	11	1	2	3	4	5	6	7	8	9	10	11
ПСКОВСКАЯ.																						
1. Псковскій. кр. надѣльн.	13.510	479.605	126.994	352.611		629.566	35,5	9.4	46,6	3,8	7,2	—	—	—	—	—	—	—	—	—	—	—
владѣльч.	3.497	126.242	31.474	94.768		176.599	36,1	9,0	50,5	4,0	7,4	—	—	—	—	—	—	—	—	—	—	—
въ уѣздѣ	**17.007**	**605.847**	**158.468**	**447.379**	2,23	**806.165**	**35.6**	**9,3**	**47,4**	**3,8**	**7,2**	—	—	—	—	—	—	—	—	—	—	—
2. Порховскій. кр. надѣльн.	5.465	181.438	42.081	139.357		264.506	33,2	7,7	48,4	4,3	7,5	—	—	—	2.272		6.390	21,3	5,3	45,0	4,0	7,0
владѣльч.	1.377	54.116	10.878	43.238		59.486	39,3	7,9	43,2	5,0	7,4	142	3.025		2.272	0,01	6.390	21,3	5,3	45,0	4,0	7,0
въ уѣздѣ	**6 842**	**235.554**	**52.959**	**182.595**	1,11	**323.992**	**34,4**	**7,7**	**47,4**	**4,5**	**7,5**	**142**	**3.025**									
3. Островскій. кр. надѣльн.	6.245	232.939	49.960	182.979		363.459	37,3	8,0	58,2	4,7	7,5	—	—		—	—	—	—	—	—	—	—
владѣльч.	1.630	75.932	15.088	60.844		102.008	46,3	9,2	62.2	5,0	7,6	—	—		—	—	—	—	—	—	—	—
въ уѣздѣ	**7.875**	**308.871**	**65.048**	**243.823**	1,46	**465.467**	**39.2**	**8,3**	**59,1**	**4,7**	**7,5**	—	—		—	—	—	—	—	—	—	—
4. Опочецкій. кр. надѣльн.	4.958	179.480	36.689	142.791		244.429	36,2	7,4	49,3	4,9	6,9	—	—		—	—	—	—	—	—	—	—
владѣльч.	2.884	122.282	23.649	98.633		132.952	42,4	8,2	46,1	5,2	7,6	—	—		—	—	—	—	—	—	—	—
въ уѣздѣ	**7.842**	**301.762**	**60.338**	**241.424**	1,81	**377.381**	**38.5**	**7,7**	**48,1**	**5.0**	**7,0**	—	—		—	—	—	—	—	—	—	—
5. Новоржевскій. кр. надѣльн.	6.741	275.033	57.299	217.734		322.894	40,8	8,5	47,9	4,8	7,5	—	—		—	—	—	—	—	—	—	—
владѣльч.	3.347	182.077	28.115	153.962		177.391	54,4	8,4	53,0	6,5	7,8	—	—		—	—	—	—	—	—	—	—
въ уѣздѣ	**10.088**	**457.110**	**85.414**	**371.696**	3,47	**500.285**	**45,3**	**8,5**	**49,6**	**5,4**	**7,6**	—	—		—	—	—	—	—	—	—	—
6. Великолуцкій. кр. надѣльн.	4.157	160.045	37.829	122.216		210.760	38,5	9,1	50,7	4,2	7,5	—	—		—	—	—	—	—	—	—	—
владѣльч.	1.179	63.666	9.550	54.116		62.251	54,0	8,1	52,8	6,7	7,9	—	—		—	—	—	—	—	—	—	—
въ уѣздѣ	**5.336**	**223.711**	**47.379**	**176.332**	1,58	**273.011**	**41,9**	**8,9**	**51,2**	**4,7**	**7,6**	—	—		—	—	—	—	—	—	—	—
7. Холмскій. кр. надѣльн.	1.644	60.664	16.440	44.224		92.722	36,9	10,0	56,4	3,7	7,7	—	—		—	—	—	—	—	—	—	—
владѣльч.	819	33.579	7.125	26.454		46.355	41,0	8,7	56,6	4,7	7,5	—	—		—	—	—	—	—	—	—	—
въ уѣздѣ	**2.463**	**94.243**	**23.565**	**70.678**	0,87	**139.077**	**38,3**	**9,6**	**56,5**	**4,0**	**7,6**	—	—		—	—	—	—	—	—	—	—
8. Торопецкій. кр. надѣльн.	2.130	48.777	17.892	30.885		81.579	22,9	8,4	38,3	2,7	7,2	—	—		—	—	—	—	—	—	—	—
владѣльч.	1.100	35.970	9.130	26.840		40.590	32,7	8,3	36,9	3,9	7,3	—	—		—	—	—	—	—	—	—	—
въ уѣздѣ	**3.230**	**84.747**	**27.022**	**57.725**	0,76	**122.169**	**26,2**	**8,4**	**37,8**	**3,1**	**7,2**	—	—		—	—	—	—	—	—	—	—
Въ губерніи	**60.683**	**2.311.845**	**520.193**	**1.791.652**	1,74	**3.007.547**	**38,1**	**8,6**	**49,6**	**4,4**	**7,4**	**142**	**3.025**		**2.272**	**0,00**	**6.390**	**21,3**	**5,3**	**45,0**	**4,0**	**7,0**
кр. надѣльн.	44.850	1.617.981	385.184	1.232.797		2.209.915	36,1	8,6	49,4	4,2	7,3	—	—		—		—	—	—	—	—	—
владѣльч.	15.833	693.864	135.009	558.855		797.632	43,8	8,5	50,4	5,2	7,5	142	3.025		2.272		6.390	21,3	5,3	45,0	4,0	7,0
С.-ПЕТЕРБУРГСКАЯ.																						
1. Лужскій кр. надѣльн.	4.328	193.894	38.952	154.942		270.933	44,8	9,0	62,6	5,0	7,1	—	—		—	—	—	—	—	—	—	—
владѣльч.	1.568	68.992	13.798	55.194		95.178	44,0	8,8	60,7	5,0	7,6	—	—		—	—	—	—	—	—	—	—
въ уѣздѣ	**5.896**	**262 886**	**52.750**	**210.136**	1,98	**366.111**	**44.6**	**8.9**	**62,1**	**5.0**	**7,2**	—	—		—	—	—	—	—	—	—	—
2. Гдовскій. кр. надѣльн.	11.679	421.612	94.600	327.012		543.074	36,1	8,1	46,5	4,5	6,8	—	—		—	—	—	—	—	—	—	—
владѣльч.	2.778	130.844	25.835	105.009		163.902	47,1	9,3	59,0	5,1	7,5	—	—		—	—	—	—	—	—	—	—
въ уѣздѣ	**14.457**	**552.456**	**120.435**	**432.021**	2,95	**706.976**	**38,2**	**8,3**	**48,9**	**4,6**	**7,0**	—	—		—	—	—	—	—	—	—	—
3. Ямбургскій. кр. надѣльн.	3.715	180.921	38.265	142.656		208.040	48,7	10,3	56,0	4,7	7,1	—	—		—	—	—	—	—	—	—	—
владѣльч.	675	38.678	7.290	31.388		57.308	57,3	10,8	84,9	5,3	7,6	—	—		—	—	—	—	—	—	—	—
въ уѣздѣ	**4.390**	**219.599**	**45.555**	**174.044**	3,23	**265.348**	**50,0**	**10,4**	**60,4**	**4,8**	**7,2**	—	—		—	—	—	—	—	—	—	—
4. Петергофскій. кр. надѣльн.	2.697	98.440	23.464	74.976		89.271	36,5	8,7	33,1	4,2	6,9	—	—		—	—	—	—	—	—	—	—
владѣльч.	391	19.120	3.480	15.640		20.176	48,9	8,9	51,6	5,5	6,9	—	—		—	—	—	—	—	—	—	—
въ уѣздѣ	**3.088**	**117.560**	**26.944**	**90.616**	1,46	**109.447**	**38,1**	**8,7**	**35,4**	**4,4**	**6,9**	—	—		—	—	—	—	—	—	—	—
5. Царскосельскій. кр. надѣльн.	842	43.868	9.178	34.690		66.097	52,1	10,9	78,5	4,8	6,5	—	—		—	—	—	—	—	—	—	—
владѣльч.	343	14.166	3.430	10.736		17.630	41,3	10,0	51,4	4,1	6,4	—	—		—	—	—	—	—	—	—	—
въ уѣздѣ	**1.185**	**58.034**	**12.608**	**45.426**	0,49	**83.727**	**49,0**	**10,6**	**70,7**	**4,6**	**6,5**	—	—		—	—	—	—	—	—	—	—
6. С.-Петербургск. кр. надѣльн.	112	6.765	1.243	5.522		12.376	60,4	11,1	110,5	5,4	7,4	—	—		—	—	—	—	—	—	—	—
владѣльч.	29	1.931	290	1.641		3.332	66,6	10.0	114,9	6,7	7,5	—	—		—	—	—	—	—	—	—	—
въ уѣздѣ	**141**	**8.696**	**1.533**	**7.163**	0,05	**15.708**	**61,7**	**10.9**	**111,4**	**5.7**	**7,4**	—	—		—	—	—	—	—	—	—	—
7. Шлиссельбург. кр. надѣльн.	218	12.753	2.115	10.638		17.549	58,5	9,7	80,5	6,0	7,2	—	—		—	—	—	—	—	—	—	—
владѣльч.	73	3.606	664	2.942		5.738	49,4	9,1	78,6	5,4	7,4	—	—		—	—	—	—	—	—	—	—
въ уѣздѣ	**291**	**16.359**	**2.779**	**13.580**	0,30	**23.287**	**56,2**	**9,5**	**80,0**	**5,9**	**7,2**	—	—		—	—	—	—	—	—	—	—
8. Новоладожскій. кр. надѣльн.	708	34.904	6.372	28.532		42.763	49,3	9,0	60,4	5,5	7,6	—	—		—	—	—	—	—	—	—	—
владѣльч.	89	4.770	846	3.924		6.079	53,6	9,5	68,3	5,6	7,2	—	—		—	—	—	—	—	—	—	—
въ уѣздѣ	**797**	**39.674**	**7.218**	**32.456**	0,35	**48.842**	**49,8**	**9,1**	**61,4**	**5,5**	**7,5**	—	—		—	—	—	—	—	—	—	—
Въ губерніи	**30.245**	**1.275.264**	**269.822**	**1.005.442**	1,36	**1.619.446**	**42.2**	**8,9**	**53,5**	**4,7**	**7,0**	—	—		—	—	—	—	—	—	—	—
кр. надѣльн.	24.299	993.167	214.189	778.968		1.250.103	40.9	8,8	51,4	4,6	6,9	—	—		—	—	—	—	—	—	—	—
владѣльч.	5.946	282.107	55.633	226.474		369.343	47,4	9.4	62,1	5,0	7,4	—	—		—	—	—	—	—	—	—	—

УѢЗДЫ.	Гречиха. Sarrasin.										
	Посѣвная площадь 1896 г. въ десят.	Собрано.	Посѣяно.	Остатокъ. Абсолютный.	Остатокъ. На 1 душу населенія об. п.	Собрано соломы.	На казен. десят. Собрано.	На казен. десят. Посѣяно.	На казен. десят. Соломы.	Урожай самъ.	Вѣсъ четверти. Пуд.
	Удов.										
	1	2	3	4	5	6	7	8	9	10	11
ПСКОВСКАЯ.											
1. Псковскій. кр. надѣльн.	532	3.671	3.618	53		7.714	6,9	6,8	14,5	1,0	5,8
владѣльч.	151	2.718	1.057	1.661		4.530	18,0	7,0	30,0	2,6	6,0
въ уѣздѣ	**683**	**6.389**	**4.675**	**1.714**	0,01	**12.244**	**9.4**	**6.8**	**17,9**	**1,4**	**5,9**
2. Порховскій. кр. надѣльн.	428	10.358	2.696	7.662		18.062	24,2	6,3	42,2	3,8	6,3
владѣльч.	102	2.978	745	2.233		4.998	29,2	7,3	49,0	4,0	6,3
въ уѣздѣ	**530**	**13.336**	**3.441**	**9.895**	0,06	**23.060**	**25,2**	**6,5**	**43,5**	**3,9**	**6,3**
3. Островскій. кр. надѣльн.	48	1.008	336	672		1.584	21,0	7,0	33,0	3,0	7,0
владѣльч.	48	1.008	336	672		1.920	21,0	7,0	40,0	3,0	7,0
въ уѣздѣ	**96**	**2.016**	**672**	**1.344**	0,01	**3.504**	**21,0**	**7,0**	**36,5**	**3,0**	**7,0**
4. Опочецкій. кр. надѣльн.	336	4.570	2.050	2.520		7.594	13,6	6,1	22,6	2,2	6,5
владѣльч.	172	3.216	1.393	1.823		5.160	18,7	8,1	30,0	2,3	6,5
въ уѣздѣ	**508**	**7.786**	**3.443**	**4.343**	0,03	**12.754**	**15.3**	**6.8**	**25,1**	**2.3**	**6,5**
5. Новоржевскій. кр. надѣльн.	95	4.940	618	4.322		4.180	52,0	6,5	44,0	8,0	6,5
владѣльч.	51	2.142	449	1.693		2.550	42,0	8,8	50,0	4,8	7,0
въ уѣздѣ	**146**	**7.082**	**1.067**	**6.015**	0,06	**6.730**	**48,5**	**7,3**	**46,1**	**6,6**	**6,6**
6. Великолуцкій. кр. надѣльн.	219	3.942	1.445	2.497		3.438	18,0	6,6	15,7	2,7	6,3
владѣльч.	56	1.960	392	1.568		1.680	35,0	7,0	30,0	5,0	7,0
въ уѣздѣ	**275**	**5.902**	**1.837**	**4.065**	0,04	**5.118**	**21.5**	**6,7**	**18.6**	**3,2**	**6,6**
7. Холмскій. кр. надѣльн.	160	3.312	1.024	2.288		4.480	20,7	6,4	28,0	3,2	6,5
владѣльч.	84	1.218	546	672		2.310	14,5	6,5	27,5	2,2	6,0
въ уѣздѣ	**244**	**4.530**	**1.570**	**2.960**	0,04	**6.790**	**18.6**	**6,4**	**27,8**	**2,9**	**6,4**
8. Торопецкій. кр. надѣльн.	363	6.280	2.396	3.884		7.913	17,3	6,6	21,8	2,6	7,4
владѣльч.	292	6.307	2.336	3.971		13.432	21,6	8,0	46,0	2,7	7,5
въ уѣздѣ	**655**	**12.587**	**4.732**	**7.855**	0,10	**21.345**	**19,2**	**7,2**	**32,7**	**2,7**	**7,4**
Въ губерніи	**3.137**	**59.628**	**21.437**	**38.191**	0,04	**91.545**	**19.0**	**6.8**	**29.2**	**2,8**	**6,6**
кр. надѣльн.	2.181	38.081	14.183	23.898		54.965	17,5	6,5	25,2	2,7	6,5
владѣльч.	956	21.547	7.254	14.293		36.580	22,5	7,6	38,3	3,0	6,8
С.-ПЕТЕРБУРГСКАЯ.											
1. Лужскій кр. надѣльн.	724	15.928	4.851	11.077		21.648	22,0	6,7	29,9	3,3	6,4
владѣльч.	509	16.950	3.207	13.743		34.103	33,3	6,3	67,0	5,3	6,6
въ уѣздѣ	**1.233**	**32.878**	**8.058**	**24.820**	0,23	**55.751**	**26,7**	**6,5**	**45,2**	**4,1**	**6.5**
2. Гдовскій. кр. надѣльн.	163	2.916	1.076	1.840		3.260	17,9	6,6	20,0	2,7	6,5
владѣльч.	98	2.675	686	1.989		3.724	27,3	7,0	38,0	3,9	7,5
въ уѣздѣ	**261**	**5.591**	**1.762**	**3.829**	0,03	**6.984**	**21,4**	**6,8**	**26,8**	**3,1**	**6.9**
3. Ямбургскій. кр. надѣльн.	25	600	160	440		775	24,0	6,4	31,0	3,8	6,5
владѣльч.	2	10	10	0		100	5,0	5,0	50,0	1,0	5,0
въ уѣздѣ	**27**	**610**	**170**	**440**	0,01	**875**	**22,6**	**6,3**	**32,4**	**3,6**	**6.5**
4. Петергофскій. кр. надѣльн.	—	—	—	—		—	—	—	—	—	—
владѣльч.	—	—	—	—		—	—	—	—	—	—
въ уѣздѣ	—	—	—	—	—	—	—	—	—	—	—
5. Царскосельскій. кр. надѣльн.	—	—	—	—		—	—	—	—	—	—
владѣльч.	—	—	—	—		—	—	—	—	—	—
въ уѣздѣ	—	—	—	—	—	—	—	—	—	—	—
6. С.-Петербургск. кр. надѣльн.	—	—	—	—		—	—	—	—	—	—
владѣльч.	—	—	—	—		—	—	—	—	—	—
въ уѣздѣ	—	—	—	—	—	—	—	—	—	—	—
7. Шлиссельбург. кр. надѣльн.	11	224	79	145		331	20,4	7,2	30,1	2,8	6,5
владѣльч.	—	—	—	—		—	—	—	—	—	—
въ уѣздѣ	**11**	**224**	**79**	**145**	0,00	**331**	**20,4**	**7,2**	**30,1**	**2,8**	**6,5**
8. Новоладожскій. кр. надѣльн.	—	—	—	—		—	—	—	—	—	—
владѣльч.	—	—	—	—		—	—	—	—	—	—
въ уѣздѣ	—	—	—	—	—	—	—	—	—	—	—
Въ губерніи	**1.532**	**39.303**	**10.069**	**29.234**	0,04	**63.941**	**25.7**	**6.6**	**41.7**	**3.9**	**6.5**
кр. надѣльн.	923	19.668	6.166	13.502		26.014	21,3	6,7	28,2	3,2	6,4
владѣльч.	609	19.635	3.903	15.732		37.927	32,2	6,4	62,3	5,0	6,7

Уѣзды.	Горохъ. Pois. Посѣвная площадь 1896 г. въ десят.	Собрано.	Посѣяно.	Остатокъ. Абсолютный.	Остатокъ. На 1 душу населенія об. п.	Собрано соломы.	На казен. десят. Собрано.	На казен. десят. Посѣяно.	На казен. десят. Соломы.	Урожай самъ.	Вѣсъ четверти.
		Пудовъ.									Пуд.
	1	2	3	4	5	6	7	8	9	10	11
ПСКОВСКАЯ.											
1. Псковскій. кр. надѣльн.	2.550	114.240	24.990	89.250		164.730	44,8	9,8	64,6	4,6	9,5
владѣльч.	457	24.632	4.753	19.879		29.705	53,9	10,4	65,0	5,2	9,8
въ уѣздѣ	**3.007**	**138.872**	**29.743**	**109.129**	0,55	**194.435**	**46,2**	**9,9**	**64,7**	**4,7**	**9,6**
2. Порховскій. кр. надѣльн.	3.718	197.798	34.577	163.221		258.401	53,2	9,3	69,5	5,7	9,7
владѣльч.	640	34.176	6.208	27.968		25.664	53,4	9,7	40,1	5,5	9,8
въ уѣздѣ	**4.358**	**231.974**	**40.785**	**191.189**	1,16	**284.065**	**53,2**	**9,4**	**65,2**	**5,7**	**9,7**
3. Островскій. кр. надѣльн.	2.559	121.297	25.078	96.219		135.627	47,4	9,8	53,0	4,8	9,3
владѣльч.	537	31.092	5.263	25.829		33.241	57,9	9,8	61,9	5,9	9,9
въ уѣздѣ	**3.096**	**152.389**	**30.341**	**122.048**	0,73	**168.868**	**49,5**	**9,8**	**54,5**	**5,1**	**9,5**
4. Опочецкій. кр. надѣльн.	3.421	170.365	31.815	138.550		213.813	49,8	9,3	62,5	5,4	9,4
владѣльч.	1.500	90.750	13.800	76.950		108.150	60,5	9,2	72,1	6,6	9,3
въ уѣздѣ	**4.921**	**261.115**	**45.615**	**215.500**	1,62	**321.963**	**53,1**	**9,3**	**65,4**	**5,7**	**9,4**
5. Новоржевскій. кр. надѣльн.	2.468	116.736	21.718	95.018		154.003	47,3	8,8	62,4	5,4	8,6
владѣльч.	855	54.977	7.781	47.196		59.423	64,3	9,1	69,5	7,1	9,7
въ уѣздѣ	**3.323**	**171.713**	**29.499**	**142.214**	1,33	**213.426**	**51,7**	**8,9**	**64,2**	**5,8**	**8,9**
6. Великолуцкій. кр. надѣльн.	1.285	61.166	12.593	48.573		75.687	47,6	9,8	58,9	4,9	9,9
владѣльч.	356	23.567	3.382	20.185		20.648	66,2	9,5	58,0	7,0	10,1
въ уѣздѣ	**1.641**	**84.733**	**15.975**	**68 758**	0,62	**96.335**	**51,6**	**9,7**	**58,7**	**5,3**	**10,0**
7. Холмскій. кр. надѣльн.	699	28.100	6.850	21 250		35.369	40,2	9,8	50,6	4,1	9,5
владѣльч.	145	6.467	1.392	5.075		10.237	44,6	9,6	70,6	4,6	9,5
въ уѣздѣ	**844**	**34.567**	**8.242**	**26.325**	0,32	**45.606**	**41,0**	**9,8**	**54,0**	**4,2**	**9,5**
8. Торопецкій. кр. надѣльн.	533	20.201	4.850	15.351		26.437	37,9	9,1	49,6	4,2	9,3
владѣльч.	628	22.168	5.338	16.830		33.221	35,3	8,5	52,9	4,2	9,4
въ уѣздѣ	**1.161**	**42.369**	**10.188**	**32.181**	0,43	**59.658**	**36,5**	**8,8**	**51,4**	**4,2**	**9,4**
Въ губерніи	**22.351**	**1.117.732**	**210.388**	**907.344**	0,87	**1 384.356**	**50,0**	**9,4**	**61,9**	**5,3**	**9,4**
кр. надѣльн.	17.233	829.903	162.471	667.432		1.064.067	48,2	9,4	61,2	5,1	9,4
владѣльч.	5.118	287.829	47.917	239.912		320.289	56,2	9,4	62,6	6,0	9,6
С.-ПЕТЕРБУРГСКАЯ.											
1. Лужскій. кр. надѣльн.	1.106	57.291	10.949	46.342		86.268	51,8	9,9	78,0	5,2	9,4
владѣльч.	339	19.086	2.959	16.127		23.459	56,3	8,7	69,2	6,5	9,5
въ уѣздѣ	**1.445**	**76.377**	**13.908**	**62.469**	0,59	**109.727**	**52,9**	**9,6**	**75,9**	**5,5**	**9,4**
2. Гдовскій. кр. надѣльн.	323	11.854	3.230	8.624		12.920	36,7	10,0	40,0	3,7	10,0
владѣльч.	143	9.352	1.559	7.793		6.993	65,4	10,9	48,9	6,0	10,0
въ уѣздѣ	**466**	**21.206**	**4.789**	**16.417**	0,11	**19.913**	**45,5**	**10,3**	**42,7**	**4,4**	**10,0**
3. Ямбургскій. кр. надѣльн.	117	6 377	1.275	5.102		8.658	54,5	10,9	74,0	5,0	9,8
владѣльч.	22	1.302	224	1.078		2.904	59,2	10,2	132,0	5,8	9,3
въ уѣздѣ	**139**	**7.679**	**1.499**	**6.180**	0,11	**11.562**	**55,2**	**10,8**	**83,2**	**5,1**	**9,7**
4. Петергофскій. кр. надѣльн.	—	—	—	—		—	—	—	—	—	—
владѣльч.	5	247	53	194		250	49,4	10,6	50,0	4,7	10,0
въ уѣздѣ	**5**	**247**	**53**	**194**	0,00	**250**	**49 4**	**10,6**	**50,0**	**4,7**	**10,0**
5. Царскосельскій. кр. надѣльн.	26	1.950	260	1.690		2.106	75,0	10,0	81,0	7,5	10,0
владѣльч.	51	4.080	449	3.631		4.253	80,0	8,8	83,4	9,1	10,0
въ уѣздѣ	**77**	**6.030**	**709**	**5.321**	0,06	**6.359**	**78,3**	**9,2**	**82,6**	**8,5**	**10,0**
6. С.-Петербургск. кр. надѣльн.	—	—	—	—		—	—	—	—	—	—
владѣльч.	—	—	—	—		—	—	—	—	—	—
въ уѣздѣ	—	—	—	—	—	—	—	—	—	—	—
7. Шлиссельбург. кр. надѣльн.	9	563	95	468		540	62,5	10,5	60,0	6,0	10,0
владѣльч.	1	39	10	29		30	38,8	9,7	30,0	4,0	9,7
въ уѣздѣ	**10**	**602**	**105**	**497**	0,01	**570**	**60,2**	**10,5**	**57,0**	**5,7**	**10,0**
8. Новоладожскій. кр. надѣльн.	109	4.349	1.014	3.335		11.009	39,9	9,3	101,0	4,3	9,5
владѣльч.	34	1.574	320	1.254		1.761	46,3	9,4	51,8	4,9	9,9
въ уѣздѣ	**143**	**5.923**	**1.334**	**4.589**	0,05	**12.770**	**41,4**	**9,3**	**89,3**	**4,5**	**9,6**
Въ губерніи	**2.285**	**118.064**	**22.397**	**95.667**	0,13	**161.151**	**51,7**	**9,8**	**70,5**	**5 3**	**9,5**
кр. надѣльн.	1.690	82.384	16.823	65.561		121.501	48,7	10,0	71,9	4,9	9,5
владѣльч.	595	35.680	5.574	30.106		29.650	60,0	9,4	66,6	6,4	9,7

Уѣзды.	Чечевица. Lentille. Посѣвная площадь 1896 г. въ десят.	Собрано.	Посѣяно.	Остатокъ. Абсолютный.	Остатокъ. На 1 душу населенія об. п.	Собрано соломы.	На казен. десят. Собрано.	На казен. десят. Посѣяно.	На казен. десят. Соломы.	Урожай самъ.	Вѣсъ четверти.
		Пудовъ.									Пуд.
	1	2	3	4	5	6	7	8	9	10	11
ПСКОВСКАЯ.											
1. Псковскій. кр. надѣльн.	72	4.500	7	3.722		3.600	62,5	10,8	50,0	5,8	11,0
владѣльч.	7	784		707		210	112,0	11,0	30,0	10,2	11,0
въ уѣздѣ	**79**	**5.284**	8	**4.429**	0,02	**3.310**	**66,9**	**10,8**	**48,2**	**6,2**	**11,0**
2. Порховскій. кр. надѣльн.	—	—	—	—		—	—	—	—	—	—
владѣльч.	6	216		162		240	36,0	9,0	40,0	4,0	9,0
въ уѣздѣ	**6**	**216**		**162**	0,00	**240**	**36,0**	**9,0**	**40,0**	**4,0**	**9,0**
3. Островскій. кр. надѣльн.	—	—	—	—		—	—	—	—	—	—
владѣльч.	9	432		360		360	48,0	8,0	40,0	6,0	9,0
въ уѣздѣ	**9**	**432**		**360**	0,00	**360**	**48,0**	**8,0**	**40,0**	**6,0**	**9,0**
4. Опочецкій. кр. надѣльн.	—	—	—	—		—	—	—	—	—	—
владѣльч.	—	—	—	—		—	—	—	—	—	—
въ уѣздѣ	—	—	—	—	—	—	—	—	—		—
5. Новоржевскій. кр. надѣльн.	—	—	—	—		—	—	—	—	—	—
владѣльч.	—	—	—	—		—	—	—	—	—	—
въ уѣздѣ	—	—	—	—	—	—	—	—	—	—	—
6. Великолуцкій. кр. надѣльн.	—	—	—	—		—	—	—	—	—	—
владѣльч.	—	—	—	—		—	—	—	—	—	—
въ уѣздѣ	—	—	—	—	—	—	—	—	—	—	—
7. Холмскій. кр. надѣльн.	—	—	—	—		—	—	—	—	—	—
владѣльч.	—	—	—	—		—	—	—	—	—	—
въ уѣздѣ	—	—	—	—	—	—	—	—	—	—	—
8. Торопецкій. кр. надѣльн.	—	—	—	—		—	—	—	—	—	—
владѣльч.	—	—	—	—		—	—	—	—	—	—
въ уѣздѣ	—	—	—	—	—	—	—	—	—	—	—
Въ губерніи	**94**	**5.932**	9	**4.951**	0,00	**4.410**	**63,1**	**10,4**	**46,9**	**6,1**	**10 7**
кр. надѣльн.	72	4.500		3.722		3.600	62,5	10,8	50,0	5,8	11,0
владѣльч.	22	1.432		1.229		810	65,1	9,2	36,8	7,1	10,0
С.-ПЕТЕРБУРГСКАЯ.											
1. Лужскій. кр. надѣльн.	—	—	—	—		—	—	—	—	—	—
владѣльч.	—	—	—	—		—	—	—	—	—	—
въ уѣздѣ	—	—	—	—	—	—	—	—	—	—	—
2. Гдовскій. кр. надѣльн.	—	—	—	—		—	—	—	—	—	—
владѣльч.	—	—	—	—		—	—	—	—	—	—
въ уѣздѣ	—	—	—	—	—	—	—	—	—	—	—
3. Ямбургскій. кр. надѣльн.	—	—	—	—		—	—	—	—	—	—
владѣльч.	—	—	—	—		—	—	—	—	—	—
въ уѣздѣ	—	—	—	—	—	—	—	—	—	—	—
4. Петергофскій. кр. надѣльн.	—	—	—	—		—	—	—	—	—	—
владѣльч.	—	—	—	—		—	—	—	—	—	—
въ уѣздѣ	—	—	—	—	—	—	—	—	—	—	—
5. Царскосельскій. кр. надѣльн.	—	—	—	—		—	—	—	—	—	—
владѣльч.	—	—	—	—		—	—	—	—	—	—
въ уѣздѣ	—	—	—	—	—	—	—	—	—	—	—
6. С.-Петербургск. кр. надѣльн.	—	—	—	—		—	—	—	—	—	—
владѣльч.	—	—	—	—		—	—	—	—	—	—
въ уѣздѣ	—	—	—	—	—	—	—	—	—	—	—
7. Шлиссельбург. кр. надѣльн.	—	—	—	—		—	—	—	—	—	—
владѣльч.	—	—	—	—		—	—	—	—	—	—
въ уѣздѣ	—	—	—	—	—	—	—	—	—	—	—
8. Новоладожскій. кр. надѣльн.	—	—	—	—		—	—	—	—	—	—
владѣльч.	—	—	—	—		—	—	—	—	—	—
въ уѣздѣ	—	—	—	—	—	—	—	—	—	—	—
Въ губерніи	—	—	—	—	—	—	—	—	—	—	—
кр. надѣльн.	—	—	—	—		—	—	—	—	—	—
владѣльч.	—	—	—	—		—	—	—	—	—	—

Уѣзды.	Картофель. Pommes de terre. Посѣвная площадь 1896 г. въ десят.	Собрано.	Посѣяно.	Остатокъ. Абсолютный.	Остатокъ. На 1 душу населенія об. п.	На каз. десят. Собрано.	На каз. десят. Посѣяно.	Урожай самъ.	Вѣсъ четверти.
		Пудовъ.							Пуд.
	1	2	3	4	5	6	7	8	9
ПСКОВСКАЯ.									
1. Псковскій. кр. надѣльн.	7.161	3.922.796	633.749	3.289.047		547,8	88,5	6,2	9,4
владѣльч.	1.339	862.986	144.344	718.642		644,5	107,8	6,0	9,6
въ уѣздѣ	**8.500**	**4.785.782**	**778.093**	**4.007.689**	20,02	**563,0**	**91,5**	**6,2**	**9,4**
2. Порховскій. кр. надѣльн.	1.680	1.125.768	169.008	956.760		670,1	100,6	6,7	10,0
владѣльч.	564	376.188	54.877	321.311		667,0	97,3	6,9	9,8
въ уѣздѣ	**2.244**	**1.501.956**	**223.885**	**1.278.071**	7,75	**669,3**	**99,8**	**6,7**	**10,0**
3. Островскій. кр. надѣльн.	3.819	1.533.329	249.763	1.283.566		401,5	65,4	6,1	9,4
владѣльч.	662	463.731	61 036	402.695		700,5	92,2	7,6	9,5
въ уѣздѣ	**4.481**	**1.997.060**	**310.799**	**1.686.261**	10,13	**445,7**	**69,4**	**6,4**	**9,4**
4. Опочецкій. кр. надѣльн.	2.097	1.056.049	195.860	860.189		503,6	93,4	5,4	9,5
владѣльч.	865	510.177	82.781	427.396		589,8	95,7	6,2	9,5
въ уѣздѣ	**2.962**	**1.566.226**	**278.641**	**1.287.585**	9,67	**528,8**	**94,1**	**5,6**	**9,5**
5. Новоржевскій. кр. надѣльн.	2.113	1.086.082	171.364	914.718		514,0	81 1	6,3	9,8
владѣльч.	1.217	797.378	116.467	680.911		655,2	95,7	6,8	9,2
въ уѣздѣ	**3.330**	**1.883.460**	**287.831**	**1.595.629**	14,9	**565,6**	**86,4**	**6,5**	**9,6**
6. Великолуцкій. кр. надѣльн.	1.945	1.011.789	190.027	821.762		520,2	97,7	5,3	9,9
владѣльч.	620	414.656	63.551	351.105		668,8	102,5	6,5	10,0
въ уѣздѣ	**2.565**	**1.426.445**	**253.578**	**1.172.867**	10,50	**555,7**	**98,9**	**5,6**	**9,9**
7. Холмскій. кр. надѣльн.	2.173	794.883	150.372	644.511		365,8	69,2	5,3	9,6
владѣльч.	725	395.198	60.755	334.443		545,1	83,8	6,5	9,4
въ уѣздѣ	**2.898**	**1.190.081**	**211.127**	**978.954**	12,04	**410,7**	**72,9**	**5,6**	**9,5**
8. Торопецкій. кр. надѣльн.	1.990	802.766	172.135	630.631		403,4	86,5	4,7	9,2
владѣльч.	321	187.326	34.989	152.337		581,7	109,0	5,3	9,2
въ уѣздѣ	**2.311**	**990.092**	**207.124**	**782.968**	10,34	**428,4**	**89,6**	**4,8**	**9,2**
Въ губерніи	**29.291**	**15.341.102**	**2,551.078**	**12.790.024**	12,29	**523,7**	**87,1**	**6,0**	**9,5**
кр. надѣльн.	22.978	11.333.462	1,932.278	9.401.184		493,2	84,1	5,9	9,5
владѣльч.	6.313	4.007.640	618.800	3.388.840		634,8	98,0	6,5	9,5
С.-ПЕТЕРБУРГСКАЯ.									
1. Лужскій. кр. надѣльн.	2.324	1.389.287	245.182	1.144.105		597,8	105,5	5,7	9,5
владѣльч.	1.296	743.126	124.934	618.192		573,4	96,4	5,9	9,4
въ уѣздѣ	**3.620**	**2.132.413**	**370.116**	**1.762.297**	16,63	**589,1**	**102,2**	**5,8**	**9,5**
2. Гдовскій. кр. надѣльн.	3.317	1.504.591	302.510	1.202.081		453,6	91,2	5,0	9,3
владѣльч.	3.547	2.069.675	338.739	1.730.936		583,5	95,5	6,1	9,5
въ уѣздѣ	**6.864**	**3.574.266**	**641.249**	**2.933 017**	20,03	**520,7**	**93,4**	**5,6**	**9,4**
3. Ямбургскій. кр. надѣльн.	1.126	725.257	129.603	595.654		644,1	115,1	5,6	9,7
владѣльч.	362	284.242	50.608	233.634		785,2	139,8	5,6	10,0
въ уѣздѣ	**1.488**	**1.009.499**	**180.211**	**829.288**	15,39	**678,4**	**121,1**	**5,6**	**9,8**
4. Петергофскій. кр. надѣльн.	2.641	1.256.852	223.165	1.033.687		415,9	84,5	5,6	9,1
владѣльч.	434	277.283	46.568	230.715		638,9	107,3	6,0	9,1
въ уѣздѣ	**3.075**	**1.534.135**	**269.733**	**1.264.402**	20,36	**498,9**	**87,7**	**5,7**	**9,1**
5. Царскосельскій. кр. надѣльн.	2.479	1.544.665	223.854	1.320.811		623,1	90,3	6,9	8,1
владѣльч.	317	212.612	28.086	184.526		670,7	88,6	7,6	8,4
въ уѣздѣ	**2.796**	**1.757.277**	**251.940**	**1.505.337**	16,26	**628,5**	**90,1**	**7,0**	**8,1**
6. С.-Петербургск. кр. надѣльн.	758	502.402	76.027	426.375		662,8	100,3	6,6	8,3
владѣльч.	491	345.566	47.529	298.037		703,8	96,8	7,3	8,5
въ уѣздѣ	**1.249**	**847.968**	**123.556**	**724.412**	5,12	**678,9**	**98,9**	**6,9**	**8,4**
7. Шлиссельбург. кр. надѣльн.	1.568	977.334	156.800	820.534		623,3	100,0	6,2	8,2
владѣльч.	1.692	1.169.341	167.846	1.001.495		691,1	99,2	7,0	8,8
въ уѣздѣ	**3.260**	**2.146.675**	**324.646**	**1.822.029**	40,58	**658,5**	**99,6**	**6,6**	**8,6**
8. Новоладожскій. кр. надѣльн.	1.587	585.762	92.522	493.240		369,1	58,3	6,3	8,9
владѣльч.	270	147.555	21.114	126.441		546,5	78,2	7,0	8,3
въ уѣздѣ	**1.857**	**733.317**	**113.636**	**619.681**	6,71	**394,9**	**61,2**	**6,5**	**8,8**
Въ губерніи	**24.209**	**13.735.550**	**2.275.087**	**11.460.463**	15,50	**567,5**	**94,0**	**6,0**	**9,0**
кр. надѣльн.	15.800	8.486.150	1.449.663	7.036.487		537,0	91,8	5,8	8,9
владѣльч.	8.409	5.249.400	825.424	4.423.976		624,3	98,2	6,4	9,2

Уѣзды.	Лен. Посѣвная площадь 1896 г. въ десят.	Лен. Собрано.	Лен. Посѣяно.	Лен. Остатокъ.	Лен. Собрано волокна.	Лен. На казенную десятину. Собрано.	Лен. На казенную десятину. Посѣяно.	Лен. На казенную десятину. Волокна.	Лен. Урожай самъ.	Лен. Вѣсъ четверти.	Конопля. Посѣвная площадь 1896 г. въ десят.	Конопля. Собрано.	Конопля. Посѣяно.	Конопля. Остатокъ.	Конопля. Собрано волокна.	Конопля. На казенную десятину. Собрано.	Конопля. На казенную десятину. Посѣяно.	Конопля. На казенную десятину. Волокна.	Конопля. Урожай самъ.	Конопля. Вѣсъ четверти.
		Пудовъ.								Пудовъ.		Пудовъ.								Пудовъ.
	1	2	3	4	5	6	7	8	9	10	1	2	3	4	5	6	7	8	9	10
ПСКОВСКАЯ.																				
1. Псковскій. кр. надѣльн.	21.842	229.341	124.499	104.842	264.288	10,5	5,7	12,1	1,8		9	334	81	253	180	37,1	9,0	20,0	4,0	7,0
владѣльч.	5.482	55.368	30.151	25.217	73.459	10,1	5,5	13,4	1,8		13	520	104	416	286	40,0	8,0	22,0	5,0	7,0
въ уѣздѣ	**27 324**	**284.709**	**154.650**	**130.059**	**337.747**	**10,4**	**5,7**	**12,4**	**1.8**		**22**	**854**	**185**	**669**	**466**	**38.8**	**8.4**	**21,2**	**4.6**	**7.0**
2. Порховскій. кр. надѣльн.	13.843	184.112	73.368	110.744	239.484	13,3	5,3	17,3	2,5		43	2.580	323	2.257	860	60,0	7,5	20,0	8,0	6,0
владѣльч.	3.571	49.280	19.283	29.997	89.632	13,8	5,4	25,1	2,6		14	980	123	857	280	70,0	8,8	20,0	8,0	7,0
въ уѣздѣ	**17.414**	**233.392**	**92.651**	**140.741**	**329.116**	**13,4**	**5,3**	**18,9**	**2.5**		**57**	**3.560**	**446**	**3.114**	**1.140**	**62.5**	**7.8**	**20.0**	**8.0**	**6.2**
3. Островскій. кр. надѣльн.	14.586	150.236	77.306	72.930	240.669	10,3	5,3	16,5	1,9		13	260	92	168	260	20,0	7,1	20,0	2,8	7,0
владѣльч.	5.989	65.879	33.538	32.341	95.225	11,0	5,6	15,9	2,0		7	86	49	37	112	12,3	7,0	16,0	1,8	7,0
въ уѣздѣ	**20.575**	**216.115**	**110.844**	**105.271**	**335.894**	**10,5**	**5.4**	**16.3**	**1,9**		**20**	**346**	**141**	**205**	**372**	**17.3**	**7,1**	**18.6**	**2.4**	**7.0**
4. Опочецкій. кр. надѣльн.	13.238	95.314	68.838	26.476	152.237	7,2	5,2	11,5	1,4		11	270	87	183	230	24,5	7,9	20,9	3,1	7,0
владѣльч.	5.440	46.784	31.008	15.776	86.496	8,6	5,7	15,9	1,5		6	180	42	138	132	30,0	7,0	22,0	4,3	7,0
въ уѣздѣ	**18.678**	**142.098**	**99.846**	**42.252**	**238.733**	**7,6**	**5,3**	**12.8**	**1.4**		**17**	**450**	**129**	**321**	**362**	**26.5**	**7,6**	**21,3**	**3,5**	**7.0**
5. Новоржевскій. кр. надѣльн.	8.256	87.514	52.013	35.501	117.235	10,6	6,3	14,2	1.7		48	1.195	379	816	720	24,9	7,9	15,0	3,2	7,0
владѣльч.	3.853	39.301	20.421	18.880	54.327	10,2	5,3	14,1	1,9		—	—	—	—	—	14,0	7,0	14,0	2,0	7,0
въ уѣздѣ	**12.109**	**126.815**	**72.434**	**54.381**	**171.562**	**10,5**	**6,0**	**14.2**	**1,8**		**48**	**1.195**	**379**	**816**	**720**	**24,9**	**7,9**	**15,0**	**3.2**	**7,0**
6. Великолуцкій. кр. надѣльн.	1.471	18.240	8.238	10.002	21.330	12,4	5,6	14,5	2,2		26	385	182	203	387	14,8	7,0	14,9	2,1	7,0
владѣльч.	1.213	13.222	6.429	6.793	21.591	10,9	5,3	17,8	2,1		38	669	251	418	418	17,6	6,6	11,0	2,7	7,0
въ уѣздѣ	**2.684**	**31.462**	**14.667**	**16.795**	**42.921**	**11,7**	**5,5**	**16.0**	**2.2**		**64**	**1.054**	**433**	**621**	**805**	**16.5**	**6,8**	**12,6**	**2.4**	**7,0**
7. Холмскій. кр. надѣльн.	971	16.216	6.506	9.710	16.216	16,7	6,7	16,7	2,5		266	5.852	1.915	3.937	5.187	22,0	7,2	19,5	3,1	7,0
владѣльч.	719	7.046	3.955	3.091	11.864	9,8	5,5	16,5	1,8		51	1.892	367	1.525	750	37,1	7,2	14,7	5,2	7,0
въ уѣздѣ	**1.690**	**23.262**	**10.461**	**12.801**	**28.080**	**13,8**	**6,2**	**16,6**	**2,2**		**317**	**7.744**	**2.282**	**5.462**	**5.937**	**24,4**	**7,2**	**18.7**	**3,4**	**7.0**
8. Торопецкій. кр. надѣльн.	642	6.805	3.531	3.274	9.887	10.6	5,5	15,4	1,9		122	3.111	830	2.281	2.538	25,5	6,8	20,8	3,8	7,0
владѣльч.	1.376	15.962	7.843	8.119	19.539	11,6	5,7	14,2	2,0		15	495	105	390	375	33,0	7,0	25,0	4,7	7,0
въ уѣздѣ	**2.018**	**22.767**	**11.374**	**11.393**	**29.426**	**11,3**	**5,7**	**14.6**	**2,0**		**137**	**3.606**	**935**	**2.671**	**2.913**	**26.3**	**6,8**	**21,3**	**3.9**	**7.0**
Въ губерніи	**102.492**	**1.080.620**	**566.927**	**513.693**	**1.513.479**	**10,5**	**5,5**	**14.8**	**1,9**		**682**	**18.809**	**4.930**	**13.879**	**12.715**	**27,6**	**7,2**	**18.6**	**3.8**	**6.8**
кр. надѣльн.	74.849	787.778	414.299	373.479	1.061.346	10,5	5,5	14,2	1,9		538	13.987	3.889	10.098	10.362	26,0	7,2	19,3	3,6	6,8
владѣльч.	27.643	292.842	152.628	140.214	452.133	10,6	5,5	16,4	1,9		144	4.822	1.041	3.781	2.353	33,5	7,2	16,3	4,7	7,0
С.-ПЕТЕРБУРГСКАЯ.																				
1. Лужскій. кр. надѣльн.	2.720	57.120	17.952	39.168	62.016	21,0	6,6	22,8	3,2		131	5.083	1.153	3.930	4.009	38,8	8,8	30,6	4,4	6,6
владѣльч.	998	20.459	5.988	14.471	23.952	20,5	6,0	24,0	3,4		23	644	177	467	460	28,0	7,7	20,0	3,6	7,0
въ уѣздѣ	**3.718**	**77.579**	**23.940**	**53.639**	**85.968**	**20,9**	**6,4**	**23,1**	**3.3**		**154**	**5.727**	**1.330**	**4.397**	**4.469**	**37,2**	**8,6**	**29,0**	**4,3**	**6,6**
2. Гдовскій. кр. надѣльн.	2.753	49.279	18.170	31.109	62.493	17,9	6,6	22,7	2,7		292	4.059	2.278	1.781	2.920	13,9	7,8	10,0	1,8	7,0
владѣльч.	3.829	55.521	24.123	31.398	44.416	14,5	6,3	11,6	2.3		50	1.125	300	825	600	22,5	6,0	12,0	3,8	6,0
въ уѣздѣ	**6.582**	**104.800**	**42.293**	**62.507**	**106.909**	**15.9**	**6.4**	**16,2**	**2,5**		**342**	**5.184**	**2.578**	**2.606**	**3.520**	**15,2**	**7.5**	**10.3**	**2.0**	**6,8**
3. Ямбургскій. кр. надѣльн.	329	10.161	2.171	7.990	6.613	30,9	6,6	20,1	4,7		29	844	241	603	551	29,1	8,3	19,0	3,5	7,0
владѣльч.	—	—	—	—	—	—	—	—	—		—	—	—	—	—	—	—	—	—	—
въ уѣздѣ	**329**	**10.161**	**2.171**	**7.990**	**6.613**	**30.9**	**6.6**	**20,1**	**4,7**		**29**	**844**	**241**	**603**	**551**	**29,1**	**8,3**	**19.0**	**3,5**	**7,0**
4. Петергофскій. кр. надѣльн.	48	1.200	336	864	1.488	25,0	7,0	31,0	3,6		—	—	—	—	—	—	—	—	—	—
владѣльч.	—	—	—	—	—	—	—	—	—		—	—	—	—	—	—	—	—	—	—
въ уѣздѣ	**48**	**1.200**	**336**	**864**	**1.488**	**25.0**	**7,0**	**31,0**	**3,6**		—	—	—	—	—	—	—	—	—	—
5. Царскосельскій. кр. надѣльн.	191	3.667	1.375	2.292	3.438	19,2	7,2	18.0	2,7		—	—	—	—	—	—	—	—	—	—
владѣльч.	12	254	84	170	282	21,2	7,0	23,5	3,0		—	—	—	—	—	—	—	—	—	—
въ уѣздѣ	**203**	**3.921**	**1.459**	**2.462**	**3.720**	**19,3**	**7,2**	**18.3**	**2,7**		—	—	—	—	—	—	—	—	—	—
6. С.-Петербургск. кр. надѣльн.	13	109	109	0	244	8,4	8,4	18,8	1,0		—	—	—	—	—	—	—	—	—	—
владѣльч.	—	—	—	—	—	—	—	—	—		—	—	—	—	—	—	—	—	—	—
въ уѣздѣ	**13**	**109**	**109**	**0**	**244**	**8,4**	**8,4**	**18.8**	**1.0**		—	—	—	—	—	—	—	—	—	—
7. Шлиссельбург. кр. надѣльн.	113	3.627	791	2.836	1.763	32,1	7,0	15,6	4,6		—	—	—	—	—	—	—	—	—	—
владѣльч.	3	108	27	81	54	36,0	9.0	18,0	4,0		—	—	—	—	—	—	—	—	—	—
въ уѣздѣ	**116**	**3.735**	**818**	**2.917**	**1.817**	**32,2**	**7.1**	**15.7**	**4.6**		—	—	—	—	—	—	—	—	—	—
8. Новоладожскій. кр. надѣльн.	453	6.750	3.035	3.715	5.028	14,9	6,7	11,1	2,2		—	—	—	—	—	—	—	—	—	—
владѣльч.	18	162	130	32	216	9.0	7,2	12,0	1,3		—	—	—	—	—	—	—	—	—	—
въ уѣздѣ	**471**	**6.912**	**3.165**	**3.747**	**5.244**	**14,7**	**6.7**	**11.1**	**2,2**		—	—	—	—	—	—	—	—	—	—
Въ губерніи	**11.480**	**208.417**	**74.291**	**134.126**	**212.003**	**18,2**	**6,5**	**18,5**	**2.8**		**525**	**11.755**	**4.149**	**7.606**	**8.540**	**22,4**	**7,9**	**16.3**	**2,8**	**6,7**
кр. надѣльн.	6.620	131.913	43.939	87.974	143.083	19,9	6,6	21,6	3,0		452	9.986	3.672	6.314	7.480	22,1	8,1	16,5	2,7	6,8
владѣльч.	4.860	76.504	30.352	46.152	68.920	15,7	6,2	14,2	2,5		73	1.769	477	1.292	1.060	24,2	6,5	14,5	3,7	6,3

Яровая рожь. Seigle de printemps.

Уѣзды.		Посѣвная площадь 1896 г. въ десят.	Собрано.	Посѣяно.	Остатокъ. Абсолютный.	Остатокъ. На 1 душу населения об. п.	Собрано соломы.	На казен. десят. Собрано.	На казен. десят. Посѣяно.	На казен. десят. Соломы.	Урожай самъ.	Вѣсъ четверти. Пуд.
			Пудовъ.									
		1	2	3	4	5	6	7	8	9	10	11
1. Михайловскій.	кр. надѣльн.	—	—	—	—		—	—	—	—	—	—
	владѣльч.	—	—	—	—		—	—	—	—	—	—
	въ уѣздѣ	—	—	—	—	—	—	—	—	—	—	—
2. Пронскій.	кр. надѣльн.	—	—	—	—		—	—	—	—	—	—
	владѣльч.	—	—	—	—		—	—	—	—	—	—
	въ уѣздѣ	—	—	—	—	—	—	—	—	—	—	—
3. Скопинскій.	кр. надѣльн.	—	—	—	—		—	—	—	—	—	—
	владѣльч.	17	1.122	139	983		1.360	66,0	8,2	80,0	8,0	8,5
	въ уѣздѣ	17	1.122	139	983	0,01	1.360	66,0	8,2	80,0	8,0	8,5
4. Данковскій.	кр. надѣльн.	—	—	—	—		—	—	—	—	—	—
	владѣльч.	—	—	—	—		—	—	—	—	—	—
	въ уѣздѣ	—	—	—	—	—	—	—	—	—	—	—
5. Раненбургскій.	кр. надѣльн.	—	—	—	—		—	—	—	—	—	—
	владѣльч.	10	660	80	580		666	66,0	8,0	66,6	8,3	9,0
	въ уѣздѣ	10	660	80	580	0,00	666	66,0	8,0	66,6	8,3	9,0
6. Ряжскій.	кр. надѣльн.	—	—	—	—		—	—	—	—	—	—
	владѣльч.	—	—	—	—		—	—	—	—	—	—
	въ уѣздѣ	—	—	—	—	—	—	—	—	—	—	—
7. Сапожковскій.	кр. надѣльн.	—	—	—	—		—	—	—	—	—	—
	владѣльч.	4	255	36	199		256	58,8	9,0	64,0	6,5	9,0
	въ уѣздѣ	4	235	36	199	0,00	256	58,8	9,0	64,0	6,5	9,0
8. Спасскій.	кр. надѣльн.	35	2.097	354	1.743		2.030	59,9	10,1	58,0	5,9	8,8
	владѣльч.	10	380	80	300		440	38,0	8,0	44,0	4,8	8,0
	въ уѣздѣ	45	2.477	434	2.043	0,01	2.470	55,0	9,6	54,9	5,7	8,7
9. Рязанскій.	кр. надѣльн.	27	1.704	232	1.472		2.028	63,1	8,6	75,1	7,3	8,8
	владѣльч.	—	—	—	—		—	—	—	—	—	—
	въ уѣздѣ	27	1.704	232	1.472	0,01	2.028	63,1	8,6	75,1	7,3	8,8
10. Зарайскій.	кр. надѣльн.	—	—	—	—		—	—	—	—	—	—
	владѣльч.	—	—	—	—		—	—	—	—	—	—
	въ уѣздѣ	—	—	—	—	—	—	—	—	—	—	—
11. Егорьевскій.	кр. надѣльн.	87	5.742	696	5.046		7.569	66,0	8,0	87,0	8,3	9,0
	владѣльч.	—	—	—	—		—	—	—	—	—	—
	въ уѣздѣ	87	5.742	696	5.046	0,03	7.569	66,0	8,0	87,0	8,3	9,0
12. Касимовскій.	кр. надѣльн.	319	11.803	2.871	8.932		14.483	37,0	9,0	45,4	4,1	8,5
	владѣльч.	9	396	74	322		704	49,5	9,2	88,0	5,4	9,0
	въ уѣздѣ	327	12.199	2.945	9.254	0,05	15.187	37,3	9,0	46,4	4,1	8,5
	Въ губерніи	517	24.139	4.562	19.577	0,01	29.536	46,7	8,8	57,1	5,3	8,7
	кр. надѣльн.	468	21.346	4.153	17.193		26.110	45,6	8,9	55,8	5,1	8,7
	владѣльч.	49	2.793	409	2.384		3.426	57,0	8,3	69,9	6,9	8,6

Яровая пшени

		Посѣвная площадь 1896 г. въ десят.	Собрано.	Посѣяно.
		Пудовъ.		
		1	2	3
1. Михайловскій.	кр. надѣльн.	—	—	—
	владѣльч.	8	264	
	въ уѣздѣ	8	264	
2. Пронскій.	кр. надѣльн.	17	483	
	владѣльч.	—	—	—
	въ уѣздѣ	17	483	
3. Скопинскій.	кр. надѣльн.	—	—	—
	владѣльч.	60	2.826	
	въ уѣздѣ	60	2.826	
4. Данковскій.	кр. надѣльн.	7	280	
	владѣльч.	88	4.840	
	въ уѣздѣ	95	5.120	
5. Раненбургскій.	кр. надѣльн.	—	—	—
	владѣльч.	87	2.027	
	въ уѣздѣ	87	2.027	
6. Ряжскій.	кр. надѣльн.	—	—	—
	владѣльч.	133	3.458	
	въ уѣздѣ	133	3.458	
7. Сапожковскій.	кр. надѣльн.	—	—	—
	владѣльч.	7	419	
	въ уѣздѣ	7	419	
8. Спасскій.	кр. надѣльн.	929	39.204	
	владѣльч.	—	—	—
	въ уѣздѣ	929	39.204	
9. Рязанскій.	кр. надѣльн.	—	—	—
	владѣльч.	—	—	—
	въ уѣздѣ	—	—	—
10. Зарайскій.	кр. надѣльн.	1	45	
	владѣльч.	—	—	—
	въ уѣздѣ	1	45	
11. Егорьевскій.	кр. надѣльн.	—	—	—
	владѣльч.	—	—	—
	въ уѣздѣ	—	—	—
12. Касимовскій.	кр. надѣльн.	—	—	—
	владѣльч.	—	—	—
	въ уѣздѣ	—	—	—
	Въ губерніи	1.337	54.846	
	кр. надѣльн.	954	40.012	
	владѣльч.	383	13.534	

Froment de printemps.

Остатокъ. Абсолютный.	Остатокъ. На 1 душу населения об. п.	Собрано соломы.	На казен. десят. Собрано.	На казен. десят. Посѣяно.	На казен. десят. Соломы.	Урожай самъ.	Вѣсъ четверти. Пуд.
Пудовъ.							
4	5	6	7	8	9	10	11
—		—	—	—	—	—	—
188		400	33,0	9,5	50,0	3,5	9,5
188	0,00	400	33,0	9,5	50,0	3,5	9,5
330		510	28,4	9,0	30,0	3,2	9,3
—		—	—	—	—	—	—
330	0,00	510	28,4	9,0	30,0	3,2	9,3
—		—	—	—	—	—	—
2.286		3.300	47,1	9,0	55,0	5,2	9,0
2.286	0,01	3.300	47,1	9,0	55,0	5,2	9,0
917		350	40,0	9,0	50,0	4,4	9,0
4.048		5.280	55,0	9,0	60,0	6,1	9,3
4.265	0,03	5.630	53,9	9,0	59,3	6,0	9,3
—		—	—	—	—	—	—
1.157		3.480	23,3	10,0	40,0	2,3	9,5
1.157	0,01	3.480	23,3	10,0	40,0	2,3	9,5
—		—	—	—	—	—	—
2.434		4.389	26,0	7,7	33,0	3,4	9,0
2.434	0,02	4.389	26,0	7,7	33,0	3,4	9,0
—		—	—	—	—	—	—
355		462	59,9	9,1	66,0	6,6	10,0
355	0,00	462	59,9	9,1	66,0	6,6	10,0
31.493		41.805	42,2	8,3	45,0	5,1	9,4
—		—	—	—	—	—	—
31.493	0,18	41.805	42,2	8,3	45,0	5,1	9,4
—		—	—	—	—	—	—
—		—	—	—	—	—	—
—	—	—	—	—	—	—	—
36		34	45,0	9,0	33,5	5,0	9,0
—		—	—	—	—	—	—
36	0,00	34	45,0	9,0	33,5	5,0	9,0
—		—	—	—	—	—	—
—		—	—	—	—	—	—
—	—	—	—	—	—	—	—
—		—	—	—	—	—	—
—		—	—	—	—	—	—
—	—	—	—	—	—	—	—
42.544	0,02	60.010	40,3	8,5	44,9	4,8	9,3
32.076		42.699	41,9	8,3	44,8	5,0	9,4
10.468		17.311	36,1	8,8	45,2	4,1	9,2

Овесъ. Avoine.

Посѣвная площадь 1896 г. въ десят.	Собрано.	Посѣяно.	Остатокъ. Абсолютный.	Остатокъ. На 1 душу населения об. п.	Собрано соломы.	На казен. десят. Собрано.	На казен. десят. Посѣяно.	На казен. десят. Соломы.	Урожай самъ.	Вѣсъ четверти. Пуд.
	Пудовъ.									
1	2	3	4	5	6	7	8	9	10	11
31.478	1.133.208	380.884	752.324		1.196.164	36,0	12,1	38,0	3,0	5,5
19.108	955.400	229.296	726.104		890.433	50,0	12,0	46,6	4,2	5,7
50.586	2.088.608	610.180	1.478.428	8,75	2.086.597	41,3	12,1	41,2	3,4	5,6
18.548	574.988	192.899	382.089		667.728	31,0	10,4	36,0	3,0	5,5
20.002	808.081	222.022	586.059		880.088	40,4	11,1	44,0	3,6	5,7
38.550	1.383.069	414.921	968.148	7,53	1.547.816	35,9	10,8	40,2	3,3	5,6
24.396	1.244.196	319.588	924.608		1.341.780	51,0	13,1	55,0	3,9	5,6
13.337	684.902	160.044	524.858		913.557	51,2	12,0	68,5	4,3	5,7
37.733	1.929.098	479.632	1.449.466	7,85	2.255.337	51,1	12,7	59,8	4,0	5,6
19.682	905.372	202.725	702.647		917.181	46,0	10,3	46,6	4,5	5,7
18.311	873.435	197.759	675.676		933.861	47,7	10,8	51,0	4,4	5,8
37.993	1.778.807	400.484	1.378.323	11,08	1.851.042	46,8	10,5	48,7	4,4	5,7
23.253	1.316.120	279.036	1.037.084		1.185.903	56,6	12,0	51,0	4,7	6,0
22.392	1.477.872	266.465	1.211.407		1.231.560	66,0	11,9	55,0	5,5	6,0
45.645	2.793.992	545.501	2.248.491	13,91	2.417.463	61,2	12,0	53,0	5,1	6,0
17.048	889.906	204.576	685.330		852.400	52,2	12,0	50,0	4,4	6,0
21.063	1.390.158	248.543	1.141.615		1.074.213	66,0	11,8	51,0	5,6	6,0
38.111	2.280.064	453.119	1.826.945	12,24	1.926.613	59,8	11,9	50,6	5,0	6,0
26.066	1.214.676	307.579	907.097		1.042.640	46,6	11,8	40,0	3,9	6,0
23.442	1.462.781	271.927	1.190.854		1.143.970	62,4	11,6	48,8	5,4	6,0
49.508	2.677.457	579.506	2.097.951	11,82	2.186.610	54,1	11,7	44,2	4,6	6,0
11.273	550.122	116.112	434.010		496.012	48,8	10,3	44,0	4,7	5,5
7.334	370.367	77.740	292.627		327.830	50,5	10,6	44,7	4,8	5,5
18.607	920.489	193.852	726.637	4,21	823.842	49,5	10,4	44,3	4,7	5,5
11.355	488.265	130.583	357.682		534.821	43,0	11,5	47,1	3,7	5,5
10.177	451.859	111.947	339.912		564.824	44,4	11,0	55,5	4,0	5,7
21.532	940.124	242.530	697.594	3,57	1.099.645	43,7	11,3	51,1	3,9	5,6
14.985	454.046	154.346	299.700		449.550	30,3	10,3	30,0	2,9	5,0
9.853	338.943	105.427	233.516		305.443	34,4	10,7	31,0	3,2	5,5
24.838	792.989	259.773	533.216	3,89	754.993	31,9	10,5	30,4	3,0	5,2
2.634	106.414	28.184	78.230		144.870	40,4	10,7	55,0	3,8	5,0
301	18.090	3.401	14.689		19.866	60,1	11,3	66,0	5,3	5,5
2.935	124.504	31.585	92.919	0,62	164.736	42,4	10,8	56,1	4,0	5,1
7.086	220.375	71.569	148.806		322.413	31,1	10,1	45,5	3,1	5,2
2.708	81.240	26.809	54.431		135.400	30,0	9,9	50,0	3,0	5,1
9.794	301.615	98.378	203.237	1,13	457.813	30,8	10,0	46,5	3,1	5,2
375.832	18.010.816	4.309.461	13.701.755	7,10	17.572.507	47,9	11,5	46,5	4,2	5,7
207.804	9.097.688	2.388.081	6.709.607		9.151.462	43,8	11,5	44,0	3,8	5,7
168.028	8.913.128	1.921.380	6.991.748		8.421.045	53,0	11,4	50,1	4,6	5,8

Ячмень. Orge.

Уѣзды.	Посѣвная площадь 1896 г. въ десят.	Собрано.	Посѣяно.	Остатокъ. Абсолютный.	Остатокъ. На 1 душу населения об. п.	Собрано соломы.	На казен. десят. Собрано.	На казен. десят. Посѣяно.	На казен. десят. Соломы.	Урожай самъ.	Вѣсъ четверти.
	Пудовъ.										Пуд.
	1	2	3	4	5	6	7	8	9	10	11
1. Михайловскій. кр. надѣльн.	—	—	—	—		—	—	—	—	—	—
владѣльч.	—	—	—	—		—	—	—	—	—	—
въ уѣздѣ	—	—	—	—	—	—	—	—	—	—	—
2. Пронскій. кр. надѣльн.	—	—	—	—		—	—	—	—	—	—
владѣльч.	11	440	88	352		528	40,0	8,0	48,0	5,0	8,0
въ уѣздѣ	**11**	**440**	**88**	**352**	0,00	**528**	**40,0**	**8,0**	**48,0**	**5,0**	**8,0**
3. Скопинскій. кр. надѣльн.	—	—	—	—		—	—	—	—	—	—
владѣльч.	2	95	16	79		76	47,7	8,0	38,0	6,0	8,0
въ уѣздѣ	**2**	**95**	**16**	**79**	0,00	**76**	**47,7**	**8,0**	**38,0**	**6,0**	**8,0**
4. Данковскій. кр. надѣльн.	—	—	—	—		—	—	—	—	—	—
владѣльч.	—	—	—	—		—	—	—	—	—	—
въ уѣздѣ	—	—	—	—	—	—	—	—	—	—	—
5. Раненбургскій. кр. надѣльн.	—	—	—	—		—	—	—	—	—	—
владѣльч.	—	—	—	—		—	—	—	—	—	—
въ уѣздѣ	—	—	—	—	—	—	—	—	—	—	—
6. Ряжскій. кр. надѣльн.	—	—	—	—		—	—	—	—	—	—
владѣльч.	—	—	—	—		—	—	—	—	—	—
въ уѣздѣ	—	—	—	—	—	—	—	—	—	—	—
7. Сапожковскій. кр. надѣльн.	—	—	—	—		—	—	—	—	—	—
владѣльч.	18	599	128	471		990	33,3	7,1	55,0	4,7	8,5
въ уѣздѣ	**18**	**599**	**128**	**471**	0,00	**990**	**33,3**	**7,1**	**55,0**	**4,7**	**8,5**
8. Спасскій. кр. надѣльн.	—	—	—	—		—	—	—	—	—	—
владѣльч.	—	—	—	—		—	—	—	—	—	—
въ уѣздѣ	—	—	—	—	—	—	—	—	—	—	—
9. Рязанскій. кр. надѣльн.	—	—	—	—		—	—	—	—	—	—
владѣльч.	—	—	—	—		—	—	—	—	—	—
въ уѣздѣ	—	—	—	—	—	—	—	—	—	—	—
10. Зарайскій. кр. надѣльн.	—	—	—	—		—	—	—	—	—	—
владѣльч.	—	—	—	—		—	—	—	—	—	—
въ уѣздѣ	—	—	—	—	—	—	—	—	—	—	—
11. Егорьевскій. кр. надѣльн.	—	—	—	—		—	—	—	—	—	—
владѣльч.	—	—	—	—		—	—	—	—	—	—
въ уѣздѣ	—	—	—	—	—	—	—	—	—	—	—
12. Касимовскій. кр. надѣльн.	151	5.194	1.374	3.820		10.389	34,4	9,1	68,8	3,8	7,5
владѣльч.	32	1.066	294	772		1.760	33,3	9,2	55,0	3,6	7,8
въ уѣздѣ	**183**	**6.260**	**1.668**	**4.592**	0,03	**12.149**	**34,2**	**9,1**	**66,4**	**3,8**	**7,5**
Въ губерніи	**214**	**7.394**	**1.900**	**5.494**	0,00	**13.743**	**34,6**	**8,9**	**64,2**	**3,9**	**7,6**
кр. надѣльн.	151	5.194	1.374	3.820		10.389	34,4	9,1	68,8	3,8	7,5
владѣльч.	63	2.200	526	1.674		3.354	34,9	8,3	53,2	4,2	8,0

Полба. Épeautre.

Посѣвная площадь 1896 г. въ десят.	Собрано.	Посѣяно.	Остатокъ. Абсолютный.	Остатокъ. На 1 душу населения об. п.	Собрано соломы.	На казен. десят. Собрано.	На казен. десят. Посѣяно.	На казен. десят. Соломы.	Урожай самъ.	Вѣсъ четверти.
Пудовъ.										Пуд.
1	2	3	4	5	6	7	8	9	10	11
—	—	—	—		—	—	—	—	—	—
—	—	—	—		—	—	—	—	—	—
—	—	—	—	—	—	—	—	—	—	—
—	—	—	—		—	—	—	—	—	—
—	—	—	—		—	—	—	—	—	—
—	—	—	—	—	—	—	—	—	—	—
—	—	—	—		—	—	—	—	—	—
3	170		143		201	56,6	9,0	67,0	6,3	8,0
3	**170**		**143**	0,00	**201**	**56,6**	**9,0**	**67,0**	**6,3**	**8,0**
—	—	—	—		—	—	—	—	—	—
—	—	—	—		—	—	—	—	—	—
—	—	—	—	—	—	—	—	—	—	—
—	—	—	—		—	—	—	—	—	—
—	—	—	—		—	—	—	—	—	—
—	—	—	—	—	—	—	—	—	—	—
—	—	—	—		—	—	—	—	—	—
—	—	—	—		—	—	—	—	—	—
—	—	—	—	—	—	—	—	—	—	—
—	—	—	—		—	—	—	—	—	—
—	—	—	—		—	—	—	—	—	—
—	—	—	—	—	—	—	—	—	—	—
—	—	—	—		—	—	—	—	—	—
—	—	—	—		—	—	—	—	—	—
—	—	—	—	—	—	—	—	—	—	—
—	—	—	—		—	—	—	—	—	—
—	—	—	—		—	—	—	—	—	—
—	—	—	—	—	—	—	—	—	—	—
—	—	—	—		—	—	—	—	—	—
—	—	—	—		—	—	—	—	—	—
—	—	—	—	—	—	—	—	—	—	—
—	—	—	—		—	—	—	—	—	—
—	—	—	—		—	—	—	—	—	—
—	—	—	—	—	—	—	—	—	—	—
—	—	—	—		—	—	—	—	—	—
—	—	—	—		—	—	—	—	—	—
—	—	—	—	—	—	—	—	—	—	—
—	—	—	—		—	—	—	—	—	—
—	—	—	—		—	—	—	—	—	—
—	—	—	—	—	—	—	—	—	—	—
—	—	—	—		—	—	—	—	—	—
—	—	—	—		—	—	—	—	—	—
—	—	—	—	—	—	—	—	—	—	—
—	—	—	—		—	—	—	—	—	—
—	—	—	—		—	—	—	—	—	—
—	—	—	—	—	—	—	—	—	—	—
1.746	**0,00**	**1.536**	**65,1**	**8,8**	**49,5**	**7,4**	**8,0**			
—	—	—	—	—	—	—	—			
1.746		1.536	65,1	8,8	49,5	7,4	8,0			

Гречиха. Sarrasin.

Посѣвная площадь 1896 г. въ десят.	Собрано.	Посѣяно.	Остатокъ. Абсолютный.	Остатокъ. На 1 душу населения об. п.	Собрано соломы.	На казен. десят. Собрано.	На казен. десят. Посѣяно.	На казен. десят. Соломы.	Урожай самъ.	Вѣсъ четверти.
Пудовъ.										Пуд.
1	2	3	4	5	6	7	8	9	10	11
129	2.580	903	1.677		5.676	20,0	7,0	44,0	2,9	6,6
115	2.576	805	1.771		4.600	22,4	7,0	40,0	3,2	6,0
244	**5.156**	**1.708**	**3.448**	0,02	**10.276**	**21,1**	**7.0**	**42,1**	**3,0**	**6.3**
5	89	26	63		490	17,7	5,2	98,0	3,4	6,0
130	6.240	1.040	5.200		8.840	48,0	8,0	68,0	6,0	7,0
135	**6.329**	**1.066**	**5.263**	0,04	**9.330**	**46,9**	**8.0**	**69,1**	**5,9**	**7,0**
271	6.612	1.897	4.715		14.905	24,4	7,0	55,0	3,5	7,0
139	5.046	1.029	4.017		9.869	36,3	7,4	71,0	4,9	7,0
410	**11.658**	**2.926**	**8.732**	0,05	**24.774**	**28,4**	**7,1**	**60,4**	**4,0**	**7.0**
1.040	23.608	9.152	14.456		70.408	22,7	8,8	67,7	2,6	7,1
577	11.540	4.616	6.924		31.735	20,0	8,0	55,0	2,5	7,2
1.617	**35.148**	**13.768**	**2[illegible]**	0,17	**102.143**	**21,7**	**8,5**	**63,2**	**2,6**	**7,1**
142	2.442	1.093	1.349		4.700	17,2	7,7	33,1	2,2	7,3
90	3.195	684	2.511		4.500	35,5	7,6	[illegible]	4,7	7,6
232	**5.637**	**1.777**	**3.860**	0,02	**9.200**	**24,3**	**7,7**	**39,7**	**3,2**	**7,5**
28	526	182	344		1.142	18,8	6,5	40,8	2,9	6,7
142	4.260	980	3.280		6.305	30,0	6,9	44,4	4,4	7,0
170	**4.786**	**1.162**	**3.624**	0,02	**7.447**	**28,2**	**6,8**	**43,8**	**4,1**	**7,0**
135	2.538	1.094	1.444		8.370	18,8	8,1	62,0	2,3	7,0
296	11.159	2.427	8.732		10.834	37,7	8,2	36,6	4,6	8,0
431	**13.697**	**3.521**	**10.176**	0,06	**19.204**	**31,8**	**8,2**	**44,6**	**3,9**	**7,8**
2.245	20.205	14.817	5.388		79.249	9,0	6,6	35,3	1,4	5,8
537	5.961	3.222	2.739		23.628	11,1	6,0	44,0	1,9	5,8
2.782	**26.166**	**18.039**	**8.127**	0,05	**102.877**	**9.4**	**6.5**	**37.0**	**1.5**	**5,8**
2.311	27.732	18.488	9.244		115.550	12,0	8,0	50,0	1,5	6,1
304	3.952	2.341	1.611		24.624	13,0	7,7	81,0	1,7	6,6
2.615	**31.684**	**20.829**	**10.855**	0,06	**140.174**	**12,1**	**8,0**	**53,6**	**1.5**	**6,2**
341	8.798	2.421	6.377		11.730	25,8	7,1	34,4	3,6	7,0
132	3.907	1.016	2.891		4.976	29,6	7,7	37,7	3,8	7,0
473	**12.705**	**3.437**	**9.268**	0,07	**16.706**	**26,9**	**7,3**	**35.3**	**3,7**	**7,0**
10.151	258.851	83.238	175.613		410.100	25,5	8,2	40,4	3,1	8,0
560	18.088	4.480	13.608		28.280	32,3	8,0	50,5	4,0	7,5
10.711	**276.939**	**87.718**	**189.221**	1,26	**438.380**	**25.9**	**8,2**	**40,9**	**3,2**	**8,0**
9.847	111.272	64.006	47.266		393.880	11,3	6,5	40,0	1,7	6,0
1.073	10.730	7.082	3.648		53.650	10,0	6,6	50,0	1,5	5,8
10.920	**122.002**	**71.088**	**50.914**	0,29	**447.530**	**11,2**	**6,5**	**41,0**	**1.7**	**6,0**
30.740	**551.907**	**227.039**	**324.868**	0,17	**1.328.041**	**18.0**	**7,4**	**43,2**	**2,4**	**7.1**
26.645	465.253	197.317	267.936		1.116.200	17,5	7,4	41,9	2,4	7,1
4.095	86.654	29.722	56.932		211.841	21.2	7,3	51,7	2,9	6,9

уѣзды.	Просо. Millet.											Горохъ. Pois.										Чечевица. Lentille.										
	Посѣвная площадь 1896 г. въ десят.	Собрано.	Посѣяно.	Остатокъ. Абсолютный.	Остатокъ. На 1 душу населенія об. п.	Собрано соломы.	На казен. десят. Собрано.	На казен. десят. Посѣяно.	На казен. десят. Соломы.	Урожай самъ.	Вѣсъ четверти.	Посѣвная площадь 1896 г. въ десят.	Собрано.	Посѣяно.	Остатокъ. Абсолютный.	Остатокъ. На 1 душу населенія об. п.	Собрано соломы.	На казен. десят. Собрано.	На казен. десят. Посѣяно.	На казен. десят. Соломы.	Урожай самъ.	Вѣсъ четверти.	Посѣвная площадь 1896 г. въ десят.	Собрано.	Посѣяно.	Остатокъ. Абсолютный.	Остатокъ. На 1 душу населенія об. п.	Собрано соломы.	На казен. десят. Собрано.	На казен. десят. Посѣяно.	На казен. десят. Соломы.	Урожай самъ.	Вѣсъ четверти.
	Пуд.										Пуд.											Пуд.										Пуд.
	1	2	3	4	5	6	7	8	9	10	11	1	2	3	4	5	6	7	8	9	10	11	1	2	3	4	5	6	7	8	9	10	11
1. Михайловскій. кр. надѣльн.	2.963	197.758	4.741	193.017		199.556	66,0	1,6	66,6	41,3	9,1	421	26.944	3	23.534		37.048	64,0	8,1	88,0	7,9	10,0	3.547	134.786	32.278	102.508		177.350	38,0	9,1	50,0	4,2	10,0
владѣльч.	638	49.126	1.148	47.978		49.764	77,0	1,8	78,0	42,8	9,2	247	21.036	2	19.513		24.700	88,0	9,0	100,0	9,8	10,0	700	34.160	6.300	27.860		46.200	48,8	9,0	66,0	5,4	10,0
въ уѣздѣ	**3.601**	**246.884**	**5.889**	**240.995**	1,43	**249.320**	**68,6**	**1,6**	**69,3**	**41,9**	**9,1**	**668**	**48.680**	**5**	**43.047**	0,25	**61.748**	**72,9**	**8,4**	**92,4**	**8,6**	**10,0**	**4.247**	**168.946**	**38.578**	**130.368**	0,77	**223.550**	**39,8**	**9,1**	**52,6**	**4,4**	**10,0**
2. Пронскій. кр. надѣльн.	4.350	314.070	8.700	305.370		295.800	72,2	2,0	68,0	36,1	9,0	229	10.923	1	8.954		15.251	47,7	8,6	66,6	5,5	10,0	2.940	92.022	26.460	65.562		161.700	31,3	9,0	55,0	3,5	10,1
владѣльч.	1.443	115.440	2.597	112.843		101.010	80,0	1,8	70,0	44,4	10,0	120	9.360	1	8.280		10.560	78,0	9,0	88,0	8,7	10,0	918	61.506	7.528	53.978		45.900	67,0	8,2	50,0	8,2	10,0
въ уѣздѣ	**5.793**	**429.510**	**11.297**	**418.213**	3,25	**396.810**	**74,1**	**2,0**	**68,5**	**38,0**	**9,3**	**349**	**20.283**	**3**	**17.234**	0,13	**25.811**	**58,1**	**8,7**	**74,0**	**6,7**	**10,0**	**3.858**	**153.528**	**33.988**	**119.540**	0,93	**207.600**	**39,8**	**8,8**	**53,8**	**4,5**	**10,1**
3. Скопинскій. кр. надѣльн.	8.082	646.560	16.972	629.588		654.642	80,0	2,1	81,0	38,1	9,6	531	27.718	4	23.470		42.480	52,2	8,0	80,0	6,5	10,0	864	42.682	6.912	35.770		76.896	49,4	8,0	89,0	6,2	10,0
владѣльч.	1.046	88.910	2.092	86.818		78.973	85,0	2,0	75,5	42,5	10,0	289	16.473	2	14.248		38.437	57,0	7,7	133,0	7,4	10,0	318	15.518	2.449	13.069		20.988	48,8	7,7	66,0	6,3	9,5
въ уѣздѣ	**9.128**	**735.470**	**19.064**	**716.406**	3,87	**733.615**	**80,6**	**2,1**	**80,4**	**38,6**	**9,6**	**820**	**44.191**	**6**	**37.718**	0,20	**80.917**	**53,9**	**7,9**	**98,7**	**6,8**	**10,0**	**1.182**	**58.200**	**9.361**	**48.839**	0,26	**97 884**	**49,2**	**7,9**	**82,8**	**6,2**	**9,9**
4. Данковскій. кр. надѣльн.	7.265	469.319	13.804	455.515		395.216	64,6	1,9	54,4	34,0	9,0	375	20.250	2	17.625		22.725	54,0	7,0	60,6	7,7	10,0	1.069	49.815	8.552	41.263		58.795	46,6	8,0	55,0	5,8	9,8
владѣльч.	1.555	110.405	2.955	107.450		85.525	71,0	1,9	55,0	37,4	9,6	202	9.375	1	8.040		10.100	46,4	6,6	50,0	7,0	10,0	171	10.260	1.539	5.721		6.840	60,0	9,0	40,0	6,7	10,0
въ уѣздѣ	**8.820**	**579.724**	**16.759**	**562.965**	4,53	**480.741**	**65,7**	**1,9**	**54,5**	**34,6**	**9,1**	**577**	**29.623**	**3**	**25.665**	0,20	**32.825**	**51,3**	**6,9**	**56,9**	**7,5**	**10,0**	**1.240**	**60.075**	**10.091**	**49.984**	0,40	**65.635**	**48,4**	**8,1**	**52,9**	**6,0**	**9,8**
5. Раненбургскій. кр. надѣльн.	11.996	798.934	26.391	772.543		692.169	66,6	2,2	57,7	30,3	10,0	286	14.586	2	12.069		22.022	51,0	8,8	77,0	5,8	10,0	380	19.418	2.926	16.492		16.872	51,1	7,7	44,4	6,6	10,0
владѣльч.	3.299	256.332	5.278	251.054		217.734	77,7	1,6	66,0	48,6	10,0	156	10.608	1	9.220		10.296	68,0	8,9	66,0	7,6	10,0	157	6.908	1.099	5.809		7.065	44,0	7,0	45,0	6,3	10,0
въ уѣздѣ	**15.295**	**1.055.266**	**31.669**	**1.023.597**	6,21	**909.903**	**69,0**	**2,1**	**59,5**	**33,3**	**10,0**	**442**	**25.194**	**3**	**21.289**	0,13	**32.318**	**57,0**	**8,8**	**73,1**	**6,5**	**10,0**	**537**	**26.326**	**4.025**	**22.301**	0,14	**23.937**	**49,0**	**7,5**	**44,6**	**6,5**	**10,0**
6. Ряжскій. кр. надѣльн.	7.619	655.234	17.524	637.710		586.663	86,0	2,3	77,0	37,4	10,0	193	14.707	1	13.147		25.935	76,6	8,0	133,0	9,6	10,0	128	4.224	1.024	3.200		5.965	33,0	8,0	46,6	4,1	10,0
владѣльч.	2.532	227.880	5.317	222.563		169.644	90,0	2,1	67,0	42,9	10,0	158	11.850	1	10.428		13.904	75,0	9,0	88,0	8,3	10,4	121	7.018	992	6.026		5.808	58,0	8,2	48,0	7,1	10,0
въ уѣздѣ	**10.151**	**883.114**	**22.841**	**860.273**	5,77	**756.307**	**87,0**	**2,2**	**74,5**	**38,7**	**10,0**	**353**	**26.557**	**2**	**23.575**	0,10	**39.839**	**75,2**	**8,4**	**112,9**	**8,9**	**10,2**	**249**	**11.242**	**2.016**	**9.226**	0,06	**11.773**	**45,6**	**8,1**	**47,3**	**5,6**	**10,0**
7. Сапожковскій. кр. надѣльн.	10.827	765.469	23.819	741.650		649.620	70,7	2,2	60,0	32,1	10,0	1.318	58.519	9	48.634		72.490	44,4	7,5	55,0	5,9	10,1	1.704	56.743	13.121	43.622		74.976	33,3	7,7	44,0	4,3	10,0
владѣльч.	2.848	210.752	5.696	205.056		158.064	74,0	2,0	55,5	37,0	10,0	692	33.820	5	28.461		45.672	48,8	7,6	66,0	6,9	10,0	609	19.488	4.872	14.616		24.360	32,0	8,0	40,0	4,0	10,0
въ уѣздѣ	**13.675**	**976.221**	**29.515**	**946.706**	5,33	**807.684**	**71,4**	**2,2**	**59,1**	**33,1**	**10,0**	**2.010**	**92.239**	**15**	**77.095**	0,43	**118.162**	**45,9**	**7,5**	**58,8**	**6,1**	**10,1**	**2.313**	**76.231**	**17.993**	**58.238**	0,33	**99.336**	**33,0**	**7,8**	**42,9**	**4,2**	**10,0**
8. Спасскій. кр. надѣльн.	6.544	595.504	16.360	579.144		537.917	91,0	2,5	82,2	36,4	9,6	510	32.130	4	27.948		28.560	63,0	8,2	56,0	7,7	9,6	400	19.080	3.600	15.480		43.200	47,7	9,0	108,0	5,3	11,0
владѣльч.	996	88.644	2.392	86.252		65.736	89,0	2,4	66,0	37,1	10,0	79	6.383		5.735		8.769	80,8	8,2	111,0	9,9	10,0	102	4.753	928	3.825		10.302	46,6	9,1	101,0	5,1	10,0
въ уѣздѣ	**7.540**	**684.148**	**18.752**	**665.396**	3,86	**603.653**	**90,7**	**2,5**	**80,1**	**36,5**	**9,7**	**589**	**38.513**	**4**	**33.683**	0,20	**37.329**	**65,4**	**8,2**	**63,4**	**8,0**	**9,7**	**502**	**23.833**	**4.528**	**19.305**	0,11	**53.502**	**47,5**	**9,0**	**106,6**	**5,3**	**10,8**
9. Рязанскій. кр. надѣльн.	3.518	254.000	8.795	245.205		270.886	72,2	2,5	77,0	28,9	10,0	273	12.722	2	10.210		11.029	46,6	9,2	40,4	5,1	9,1	1.432	50.836	11.456	39.380		158.952	35,5	8,0	111,0	4,4	10,0
владѣльч.	1.100	73.700	2.200	71.500		88.110	67,0	2,0	80,1	33,5	10,0	289	14.993	2	12.363		24.276	58,8	9,1	84,0	6,5	10,1	800	33.760	7.200	26.560		53.280	42,2	9,0	66,6	4,7	10,1
въ уѣздѣ	**4.618**	**327.700**	**10.995**	**316.705**	1,62	**358.996**	**71,0**	**2,4**	**77,7**	**29,8**	**10,0**	**562**	**27.715**	**5**	**22.573**	0,12	**35.305**	**49,8**	**9,1**	**62,8**	**5,2**	**9,6**	**2.232**	**84.596**	**18.656**	**65.940**	0,34	**212.232**	**37,9**	**8,4**	**95,1**	**4,5**	**10,0**
10. Зарайскій. кр. надѣльн.	978	56.431	2.152	54.279		65.135	57,7	2,2	66,6	26,2	9,0	482	20.340	4	15.954		28.438	42,2	9,1	59,0	4,6	10,0	3.884	116.520	35.344	81.176		170.896	30,0	9,1	44,0	3,3	9,7
владѣльч.	253	14.320	481	13.839		19.481	56,6	1,9	77,0	29,8	9,1	73	4.862		4.190		7.665	66,6	9,2	105,0	7,2	10,2	1.450	54.665	13.195	41.470		80.475	37,7	9,1	55,5	4,1	10,0
въ уѣздѣ	**1.231**	**70.751**	**2.633**	**68.118**	0,50	**84.616**	**57,5**	**2,1**	**68,7**	**26,9**	**9,0**	**555**	**25.202**	**5**	**20.144**	0,15	**36.103**	**45,4**	**9,1**	**65,1**	**5,0**	**10,0**	**5.334**	**171.185**	**48.539**	**122.646**	0,90	**251.371**	**32,1**	**9,1**	**47,1**	**3,5**	**9,8**
11. Егорьевскій. кр. надѣльн.	28	1.865	64	1.801		1.627	66,6	2,3	58,1	29,0	10,0	46	2.351		1.946		4.048	51,1	8,8	88,0	5,8	10,0	1	58	7	51		60	58,0	7,4	60,0	7,8	10,0
владѣльч.	6	466	13	453		396	77,7	2,1	66,0	37,0	10,0	2	154		136		162	77,0	9,0	80,8	8,5	10,0	—	—	—	—		—	—	—	—	—	—
въ уѣздѣ	**34**	**2.331**	**77**	**2.254**	0,01	**2.023**	**68,6**	**2,3**	**59,5**	**30,3**	**10,0**	**48**	**2.505**	**4**	**2.082**	0,01	**4.210**	**52,2**	**8,8**	**87,7**	**5,9**	**10,0**	**1**	**58**	**7**	**51**	0,00	**60**	**58,0**	**7,4**	**60,0**	**7,8**	**10,0**
12. Каспмовскій. кр. надѣльн	5.401	169.051	9.722	159.329		297.055	31,3	1,8	55,0	17,4	9,0	336	12.667	3	9.643		26.880	37,7	9,0	80,0	4,2	10,0	165	6.996	1.337	5.659		10.989	42,4	8,1	66,6	5,2	10,0
владѣльч.	529	23.541	1.005	22.536		27.032	44,5	1,9	51,1	23,4	9,0	27	1.499		1.261		2.268	55,5	8,8	84,0	6,3	9,5	18	639	139	500		1.404	35,5	7,7	78,0	4,6	10,0
въ уѣздѣ	**5.930**	**192.592**	**10.727**	**181.865**	0,02	**324.087**	**32,5**	**1,8**	**54,7**	**18,0**	**9,0**	**363**	**14.166**	**3**	**10.904**	0,06	**29.148**	**39,0**	**9,0**	**80,3**	**4,3**	**9,9**	**183**	**7.635**	**1.476**	**6.159**	0,03	**12.393**	**41,7**	**8,1**	**67,7**	**5,1**	**10,0**
Въ губерніи	**85.816**	**6.183.711**	**180.218**	**6.003.493**	3,11	**5.707.755**	**72,1**	**2,1**	**66,5**	**34,3**	**9,7**	**7.336**	**394.868**	**59**	**335.009**	0,17	**533.715**	**53,8**	**8,2**	**72,8**	**6,6**	**10,0**	**21.878**	**841.855**	**189.258**	**652.597**	0,34	**1.259.273**	**38,5**	**8,7**	**57,6**	**4,4**	**10,0**
кр. надѣльн.	69.571	4.924.195	149.044	4.775.151		4.646.286	70,8	2,1	66,8	33,7	9,6	5 002	253.857	40	213.134		336.906	50,8	8,1	67,4	6,2	9,9	16.514	593.180	143.017	450.163		956.651	35,9	8,7	57,9	4,1	10,0
владѣльч.	16.245	1.259.516	31.174	1.228.342		1.061.469	77,5	1,9	65,3	40,8	9,9	2.334	141.011	19	121.875		196.809	60,4	8,2	84,3	7,4	10,0	5.364	248.675	46.241	202.434		302.622	46,4	8,6	56,4	5,4	10,0

Уѣзды.	Картофель. Pommes de terre.									Ленъ. Lin.								Конопля. Chanvre.								
	Посѣвная площадь 1896 г. въ десят.	Собрано.	Посѣяно.	Остатокъ. Абсолютный.	Остатокъ. На 1 душу населения об. п.	На казен. десят. Собрано.	На казен. десят. Посѣяно.	Урожай самъ.	Вѣсъ четверти.	Посѣвная площадь 1896 г. въ десят.	Собрано.	Посѣяно.	Остатокъ.	Собрано волокна.	На казен. десятину. Собрано.	На казен. десятину. Посѣяно.	На казен. десятину. Волокна.	Урожай самъ.	Вѣсъ четверти.	Посѣвная площадь 1896 г. въ десят.	Собрано.	Посѣяно.	Остатокъ.	Собрано волокна.	На казен. десятину. Собрано.	На казен. десятину. Посѣяно.	На казен. десятину. Волокна.	Урожай самъ.	Вѣсъ четверти.
	Пудовъ.								Пуд.	Пудовъ.									Пуд.	Пудовъ.									Пуд.
	1	2	3	4	5	6	7	8	9	1	2	3	4	5	6	7	8	9	10	1	2	3	4	5	6	7	8	9	10
1. Михайловскій.	кр. надѣльн. 1.983	860.622	178.470	682.152		434,0	90,0	4,8	9,0	259	9.842	1.81	8.029	6.216	38,0	7,0	24,0	5,4	9,5	550	15.840	4.400	11.440	9.350	28,8	8,0	17,0	3,6	6,6
	владѣльч. 2.370	1.019.100	194.340	824.760		430,0	82,0	5,2	10,0	98	3.695	64	3.048	1.568	37,7	6,6	16,0	5,7	9,5	23	1.047	186	861	690	45,5	8,1	30,0	5,6	7,0
	въ уѣздѣ 4.353	**1.879.722**	**372.810**	**1.506.912**	8,92	**431,8**	**85,6**	**5,0**	**9,5**	**357**	**13.537**	**2.46**	**11.077**	**7.784**	**37,9**	**6,9**	**21,8**	**5,5**	**9,5**	**573**	**16.887**	**4.586**	**12.301**	**10.040**	**29,5**	**8,0**	**17,5**	**3,7**	**6,6**
2. Пронскій.	кр. надѣльн. 2.476	1.089.440	207.984	881.456		440,0	84,0	5,2	9,1	157	3.768	1.09	2.669	3.485	24,0	7,0	22,2	3,4	9,5	463	13.890	3.750	10.140	17.964	30,0	8,1	38,8	3,7	6,6
	владѣльч. 705	305.265	62.040	243.225		433,0	88,0	4,9	9,3	65	1.820	42	1.391	1.430	28,0	6,6	22,0	4,2	10,0	100	3.200	830	2.370	3.600	32,0	8,3	36,0	3,9	7,7
	въ уѣздѣ 3.181	**1.394.705**	**270.024**	**1.124.681**	8,75	**438,4**	**84,9**	**5,2**	**9,1**	**222**	**5.588**	**1.52**	**4.060**	**4.915**	**25,2**	**6,9**	**22,1**	**3,7**	**9,7**	**563**	**17.090**	**4.580**	**12.510**	**21.564**	**30,4**	**8,1**	**38,3**	**3,8**	**6,8**
3 Скопинскій.	кр. надѣльн. 7.879	3.813.436	874.569	2.938.867		484,0	111,0	4,4	10,0	545	18.748	4.36	14.388	6.649	34,4	8,0	12,2	4,3	9,1	1.333	47.322	10.664	36.658	34.658	35,5	8,0	26,0	4,4	6,6
	владѣльч. 1.532	762.936	139.412	623.524		498,0	91,0	5,5	9,0	190	7.980	1.55	6.821	6.460	42,0	6,1	34,0	6,9	9,0	60	2.400	360	2.040	1.680	40,0	6,0	28,0	6,7	7,0
	въ уѣздѣ 9.411	**4.576.372**	**1.013.981**	**3.562.391**	19,29	**486,3**	**107,7**	**4,5**	**9,8**	**735**	**26.728**	**5.51**	**21.209**	**13.109**	**36,4**	**7,5**	**17,6**	**4,9**	**9,1**	**1.393**	**49.722**	**11.024**	**38.698**	**36.338**	**35,7**	**7,9**	**26,1**	**4,5**	**6,6**
4. Данковскій.	кр. надѣльн. 4.367	2.425.869	441.067	1.984.802		555,5	101,0	5,5	10,0	830	12.865	7.30	5.561	16.600	15,5	8,8	20,0	1,8	9,0	1.321	23.778	10.568	13.210	19.022	18,0	8,0	14,4	2,3	6,6
	владѣльч. 2.790	1.238.760	235.476	1.003.284		444,0	84,4	5,3	10,0	180	3.600	1.22	2.376	2.790	20,0	6,8	15,5	2,9	9,0	63	1.046	485	561	1.008	16,6	7,7	16,0	2,2	6,0
	въ уѣздѣ 7.157	**3.664.629**	**676.543**	**2.988.086**	24,02	**512,0**	**94,5**	**5,4**	**10,0**	**1.010**	**16.465**	**8.52**	**7.937**	**19.390**	**16,3**	**8,4**	**19,2**	**1,9**	**9,0**	**1.384**	**24.824**	**11.053**	**13.771**	**20.030**	**17,9**	**8,0**	**14,5**	**2,2**	**6,6**
5. Раненбургскій.	кр. надѣльн. 4.811	2.694.160	464.743	2.229.417		560,0	96,6	5,8	10,0	1.075	23.650	7.52	16.125	10.858	22,0	7,0	10,1	3,1	9,4	1.816	49.032	14.528	34.504	30.872	27,0	8,0	17,0	3,6	7,4
	владѣльч. 1.335	792.990	123.087	669.903		594,0	92,2	6,4	10,0	255	6.222	1.53	4.692	5.355	24,4	6,0	21,0	4,1	9,1	78	1.817	601	1.216	1.295	23,3	7,7	16,6	3,0	7,7
	въ уѣздѣ 6.146	**3.487.150**	**587.830**	**2.899.320**	17,93	**567,4**	**95,6**	**5,9**	**10,0**	**1.330**	**29.872**	**9.05**	**20.817**	**16.213**	**22,5**	**6,8**	**12,2**	**3,2**	**9,3**	**1.894**	**50.849**	**15.129**	**35.720**	**32.167**	**26,8**	**8,0**	**17,0**	**3,4**	**7,4**
6. Ряжскій.	кр. надѣльн. 4.592	2.305.184	448.638	1.856.546		502,0	97,7	5,1	10,0	11	488	66	422	171	44,4	6,0	15,5	7,4	9,0	788	17.494	6.934	10.560	21.848	22,2	8,8	27,7	2,5	7,5
	владѣльч. 1.539	815.670	131.585	684.085		530,0	85,5	6,2	10,0	41	1.476	361	1.115	681	36,0	8,8	16,6	4,1	10,0	45	1.530	396	1.134	1.197	34,0	8,8	26,6	3,8	8,0
	въ уѣздѣ 6.131	**3.120.854**	**580.223**	**2.540.631**	17,03	**509,0**	**94,6**	**5,4**	**10,0**	**52**	**1.964**	**427**	**1.537**	**852**	**37,8**	**8,2**	**16,4**	**4,6**	**9,7**	**833**	**19.024**	**7.330**	**11.694**	**23.045**	**22,8**	**8,8**	**27,7**	**2,6**	**7,5**
7. Сапожковскій.	кр. надѣльн. 6.114	2.784.927	556.985	2.227.942		455,5	91,1	5,0	9,5	82	2.460	738	1.722	2.460	30,0	9,0	30,0	3,3	9,0	1.708	30.232	13.835	16.397	24.595	17,7	8,1	14,4	2,2	7,0
	владѣльч. 3.481	1.984.170	351.929	1.632.241		570,0	101,1	5,6	10,0	50	1.665	300	1.365	1.000	33,3	6,0	20,0	5,6	9,0	97	2.369	776	1.593	1.455	24,4	8,0	15,0	3,1	7,0
	въ уѣздѣ 9.595	**4.769.097**	**908.914**	**3.860.183**	21,75	**497,0**	**94,7**	**5,2**	**9,7**	**132**	**4.125**	**1.038**	**3.087**	**3.460**	**31,3**	**7,9**	**26,2**	**4,0**	**9,0**	**1.805**	**32.601**	**14.611**	**17.990**	**26.050**	**18,1**	**8,1**	**14,4**	**2,2**	**7,0**
8. Спасскій.	кр. надѣльн. 7.138	3.676.070	650.272	3.025.798		515,0	91,1	5,7	9,5	855	32.235	7.01	25.224	26.505	37,7	8,2	31,0	4,6	9,0	966	21.252	8.501	12.751	29.946	22,0	8,8	31,0	2,5	6,6
	владѣльч. 2.048	1.114.931	188.621	926.310		544,4	92,1	5,9	10,0	67	1.930	41	1.515	1.112	28,8	6,2	16,6	4,6	10,0	18	468	139	329	540	26,0	7,7	30,0	3,4	6,7
	въ уѣздѣ 9.186	**4.791.001**	**838.893**	**3.952.108**	22,91	**521,6**	**91,3**	**5,7**	**9,6**	**922**	**34.165**	**7.42**	**26.739**	**27.617**	**37,1**	**8,1**	**30,0**	**4,6**	**9,1**	**984**	**21.720**	**8.640**	**13.080**	**30.486**	**22,1**	**8,8**	**31,0**	**2,5**	**6,6**
9. Рязанскій.	кр. надѣльн. 6.084	3.066.336	567.637	2.498.699		504,0	93,3	5,4	10,0	1.088	46.131	9.57	36.557	25.133	42,4	8,8	23,1	4,7	9,0	450	10.485	3.960	6.525	9.900	23,3	8,8	22,0	2,6	7,5
	владѣльч. 1.019	459.060	74.387	384.673		450,5	73,0	6,2	10,0	74	3.256	59	2.664	1.643	44,0	8,0	22,2	5,5	10,0	31	1.023	205	818	930	33,0	6,6	30,0	5,0	7,0
	въ уѣздѣ 7.103	**3.525.396**	**642.024**	**2.883.372**	14,75	**496,3**	**90,4**	**5,5**	**10,0**	**1.162**	**49.387**	**10.16**	**39.221**	**26.776**	**42,5**	**8,8**	**23,0**	**4,9**	**9,2**	**481**	**11.508**	**4.165**	**7.343**	**10.830**	**23,9**	**8,7**	**22,5**	**2,8**	**7,5**
10. Зарайскій.	кр. надѣльн. 1.680	615.888	109.368	506.520		366,6	65,1	5,6	9,0	280	9.324	2.24	7.084	4.648	33,3	8,0	16,6	4,2	9,0	87	2.610	670	1.940	1.314	30,0	7,7	15,1	3,9	7,2
	владѣльч. 638	247.544	42.108	205.436		388,0	66,0	5,9	9,0	47	1.504	36	1.142	1.034	32,0	7,7	22,0	4,2	9,0	45	1.863	315	1.548	1.283	41,4	7,0	28,5	5,9	8,0
	въ уѣздѣ 2.318	**863.432**	**151.476**	**711.956**	5,20	**372,5**	**65,3**	**5,7**	**9,0**	**327**	**10.828**	**2.60**	**8.226**	**5.682**	**33,1**	**8,0**	**17,4**	**4,2**	**9,0**	**132**	**4.473**	**985**	**3.488**	**2.597**	**33,9**	**7,5**	**19,7**	**4,5**	**7,5**
11. Егорьевскій.	кр. надѣльн. 5.709	2.942.990	520.090	2.422.900		515,5	91,1	5,7	10,0	2.157	53.280	15.09	38.181	21.570	24,7	7,0	10,0	3,5	9,3	33	548	297	251	584	16,6	9,0	17,7	1,8	7,7
	владѣльч. 298	175.224	28.310	146.914		588,0	95,0	6,2	10,0	104	2.808	62	2.184	1.612	27,0	6,0	15,5	4,5	9,0	—	—	—	—	—	—	—	—	—
	въ уѣздѣ 6.007	**3.118.214**	**548.400**	**2.569.814**	17,06	**519,1**	**91,3**	**5,7**	**10,0**	**2.261**	**56.088**	**15.72**	**40.365**	**23.182**	**24,8**	**7,0**	**10,3**	**3,5**	**9,3**	**33**	**548**	**297**	**251**	**584**	**16,6**	**9,0**	**17,7**	**1,8**	**7,7**
12. Касимовскій.	кр. надѣльн. 7.853	3.315.537	746.820	2.568.717		422,2	95,1	4,4	10,0	3.543	107.353	24.80	82.552	58.814	30,3	7,0	16,6	4,3	9,0	923	19.568	6.461	13.107	12.276	21,2	7,0	13,3	3,0	6,6
	владѣльч. 1.414	567.014	114.534	452.480		401,0	81,1	4,9	9,8	159	3.880	1.04	2.831	3.355	24,4	6,6	21,1	3,7	9,0	3	56	23	33	85	18,8	7,7	28,2	2,4	6,0
	въ уѣздѣ 9.267	**3.882.551**	**861.354**	**3.021.197**	16,93	**419,0**	**92,9**	**4,5**	**10,0**	**3.702**	**111.233**	**25.85**	**85.383**	**62.169**	**30,0**	**7,0**	**16,8**	**4,3**	**9,0**	**926**	**19.624**	**6.484**	**13.140**	**12.361**	**21,2**	**7,0**	**13,3**	**3,0**	**6,6**
	Въ губерніи 79.855	**39.073.123**	**7.452.472**	**31.620.651**	16,39	**489,3**	**93,3**	**5,2**	**9,8**	**12.212**	**359.980**	**90.32**	**269.658**	**211.149**	**29,5**	**7,4**	**17,3**	**4,0**	**9,1**	**11.001**	**268.870**	**88.884**	**179.986**	**226.092**	**24,4**	**8,1**	**20.6**	**3,0**	**6,9**
	кр. надѣльн. 60.686	29.590.459	5.766.643	23.823.816		487,6	95,0	5,1	9,8	10.882	320.144	81.63	238.514	183.109	29,4	7,5	16,8	3,9	9,1	10.438	252.051	84.568	167.483	212.329	24,1	8,1	20,3	3,0	6,9
	владѣльч. 19.169	9.482.664	1.685.829	7.796.835		494,7	87,9	5,6	9,8	1.330	39.836	8.69	31.144	28.040	30,0	6,5	21,1	4,6	9,3	563	16.819	4.316	12.503	13.763	29,9	7,7	24,4	3,9	7,3

УѢЗДЫ.	Яровая рожь. Seigle de printemps.											Яровая пшеница. Froment de printemps.										
	Посѣвная площадь 1896 г. въ десят.	Собрано.	Посѣяно.	Остатокъ. Абсолютный.	Остатокъ. На 1 душу населенія об. п.	Собрано соломы.	На казен. десят. Собрано.	На казен. десят. Посѣяно.	На казен. десят. Соломы.	Урожай самъ.	Вѣсъ четверти. Пуд.	Посѣвная площадь 1896 г. въ десят.	Собрано.	Посѣяно.	Остатокъ. Абсолютный.	Остатокъ. На 1 душу населенія об. п.	Собрано соломы.	На казен. десят. Собрано.	На казен. десят. Посѣяно.	На казен. десят. Соломы.	Урожай самъ.	Вѣсъ четверти. Пуд.
	П у д о в ъ.											О в ъ.										
	1	2	3	4	5	6	7	8	9	10	11	1	2	3	4	5	6	7	8	9	10	11
САРАТОВСКАЯ.																						
1. Саратовскій кр. надѣльн.	57	3.346	467	2.879		4.104	58,7	8,2	72,0	7,2	8,9	20.522	755.210	155.9	599.243		950.169	36,8	7,6	46,3	4,8	9,3	12.514	738.326	101.363	636.963		709.544	59,0	8,1	56,7	7,3	5,9
владѣльч.	34	1.646	262	1.384		2.040	48,4	7,7	60,0	6,3	9,1	28.477	1.082.126	224.9	857.158		1.364.048	38,0	7,9	47,9	4,8	9,3	11.687	771.342	95.833	675.509		793.547	66,0	8,2	67,9	8,0	6,1
въ уѣздѣ	**91**	**4.992**	**729**	**4.263**	**0,02**	**6.144**	**54,9**	**8,0**	**67,5**	**6,9**	**9,0**	**48.999**	**1.837.336**	**380.9**	**1.456.401**	**7,14**	**2.314.217**	**37,5**	**7,8**	**47,2**	**4,8**	**9,3**	**24.201**	**1.509.668**	**197.196**	**1.312.472**	**6,43**	**1.503.091**	**62,4**	**8,1**	**62,1**	**7,7**	**6,0**
2. Аткарскій. кр. надѣльн.	—	—	—	—		—	60,5	8,2	62,2	—	9,0	52.243	2,481.542	391.8	2.089.720		3.030.094	47,5	7,5	58,0	6,3	9,6	38.762	2.635.816	364.363	2.271.453		2.600.930	68,0	9,4	67,1	7,2	6,0
владѣльч.	—	—	—	—		—	61,0	7,3	94,0	—	9,0	35.305	1.676.987	264.7	2.412.200		2.082.995	47,5	7,5	59,0	6,3	9,5	35.521	2.799.055	316.137	2.482.918		2.934.035	78,8	8,9	82,6	8,9	6,1
въ уѣздѣ	—	—	—	—	—	—	—	—	—	—	—	**87.548**	**4.158.529**	**656.6**	**4.501.920**	**11,68**	**5.113.089**	**47,5**	**7,5**	**58,4**	**6,3**	**9,6**	**74.283**	**5.434.871**	**680.500**	**4.754.371**	**15,86**	**5.534.965**	**73,2**	**9,2**	**74,5**	**8,0**	**6,0**
3. Балашовскій. кр. надѣльн.	—	—	—	—		—	68,0	6,6	61,0	—	8,5	31.488	1.561.805	261.3	2.300.455		2.156.928	49,6	8,3	68,5	6,0	9,4	35.844	2.627.365	362.024	2.265.341		2.727.728	73,3	10,1	76,1	7,3	6,0
владѣльч.	2	136	13	123		122,0	68,0	6,6	61,0	10,3	9,0	34.415	1.731.074	295.9	2.435.005		1.865.293	50,3	8,6	54,2	5,8	9,6	32.548	2.730.777	305.951	2.424.826		2.083.072	83,9	9,4	64,0	9,0	5,9
въ уѣздѣ	—	—	—	—	0,00	—	—	—	—	—	—	**65.903**	**3.292.879**	**557.3**	**4.735.460**	**9,30**	**4.022.221**	**50,0**	**8,5**	**61,0**	**5,9**	**9,5**	**68.392**	**5.358.142**	**667.975**	**4.690.167**	**15,95**	**4.810.800**	**78,3**	**9,8**	**70,3**	**8,0**	**6,0**
4. Вольскій. кр. надѣльн.	—	—	—	—		—	38,8	8,0	56,3	—	9,0	37.671	1.073.623	316.4	1.757.187		1.412.662	28,5	8,4	37,5	3,4	9,1	6.428	369.610	55.924	313.686		372.181	57,5	8,7	57,6	6,6	6,0
владѣльч.	148	4.543	1.140	3.403		7.962	30,7	7,7	53,8	4,0	9,0	24.041	841.435	204.3	1.637.087		1.062.612	35,0	8,5	44,2	4,1	8,9	6.420	498.192	55.212	442.980		410.238	77,6	8,6	63,9	9,0	6,0
въ уѣздѣ	—	—	—	—	0,02	—	—	—	—	—	—	**61.712**	**1.915.058**	**520.7**	**3.394.274**	**8,26**	**2.475.274**	**31,0**	**8,4**	**40,1**	**3,7**	**9,0**	**12.848**	**867.802**	**111.136**	**756.666**	**4,48**	**782.419**	**67,5**	**8,7**	**60,9**	**7,8**	**6,0**
5. Камышинскій. кр. надѣльн.	123	4.772	726	4.046		4.612	38,8	5,9	37,5	6,6	8,5	178.610	9.823.550	1.053.7	10.769.751		10.537.990	55,0	5,9	59,0	9,3	9,4	23.291	1.306.625	142.075	1.164.550		1.360.194	56,1	6,1	58,4	9,2	5,8
владѣльч.	140	5.950	980	4.970		6.846	42,5	7,0	48,9	6,1	9,5	31.054	1.745.235	189.4	2.555.806		2.732.752	56,2	6,1	88,0	9,2	9,4	3.700	222.740	23.310	199.430		282.310	60,2	6,3	76,3	9,6	6,0
въ уѣздѣ	**263**	**10.722**	**1.706**	**9.016**	**0,03**	**11.458**	**40,8**	**6,5**	**43,6**	**6,3**	**9,1**	**209.664**	**11.568.785**	**1.243.2**	**13.325.557**	**29,66**	**13.270.742**	**55,2**	**5,9**	**63,3**	**9,3**	**9,4**	**26.991**	**1.529.365**	**165.385**	**1.363.980**	**3,92**	**1.642.504**	**56,7**	**6,1**	**60,9**	**9,3**	**5,8**
6. Кузнецкій. кр. надѣльн.	—	—	—	—		—				—	—	674	30.734	6.6	24.061		43.136	45,6	9,9	64,0	4,6	8,5	14.232	829.726	140.897	688.829		1.250.993	58,3	9,9	87,9	5,9	5,6
владѣльч.	—	—	—	—		—				—	—	797	53.638	7.6	45.987		82.250	67,3	9,6	103,2	7,0	8,5	9.495	676.044	90.202	585.842		962.793	71,2	9,5	101.4	7,5	5,8
въ уѣздѣ	—	—	—	—	—	—	—	—	—	—	—	**1.471**	**84.372**	**14.3**	**70.048**	**0,42**	**125.386**	**57,4**	**9,7**	**85,2**	**5,9**	**8,5**	**23.727**	**1.505 770**	**231.099**	**1.274.671**	**7,66**	**2.213.786**	**63.5**	**9,7**	**93.3**	**6,5**	**5,7**
7. Петровскій. кр. надѣльн.	—	—	—	—		—				—	—	574	13.948	4.1	9.758		31.914	24,3	7,3	55,6	3,3	9,2	24.653	1.747.898	239.134	1.508.764		1.881.024	70.9	9,7	76,3	7,3	5,7
владѣльч.	—	—	—	—		—				—	—	469	14.492	3.9	11.397		13.835	30,9	6,6	29,5	4,7	9,5	17.247	1.360.788	153.498	1.207.290		1.848.878	78,9	8,9	107,2	8,9	6,1
въ уѣздѣ	—	—	—	—	—	—	—	—	—	—	—	**1.043**	**28.440**	**7.28**	**21.155**	**0,10**	**45.749**	**27,3**	**7,0**	**43,9**	**3,9**	**9,3**	**41.900**	**3.108.686**	**392.632**	**2.716.054**	**12,53**	**3.729.902**	**74,2**	**9,4**	**89,0**	**7,9**	**5,8**
8. Сердобскій. кр. надѣльн.	—	—	—	—		—	62,0	8,0	35,0	—	8,0	85	2.074	7	1.309		4.598	24,4	9,0	54,1	2,7	9,6	31.192	1.918.308	361.827	1.556.481		2.030.599	61,5	11,6	65,1	5,3	6,0
владѣльч.	—	—	—	—		—	53,8	9,2	47,0	—	8,9	796	32.477	7.4	25.074		29.372	40,8	9,3	36,9	4,4	9,6	35.323	2.871.760	399.150	2.472.610		2.575.047	81,3	11,3	72,9	7,2	6,1
въ уѣздѣ	—	—	—	—	—	—	—	—	—	—	—	**881**	**34.551**	**8.16**	**26.383**	**0,12**	**33.970**	**39,2**	**9,3**	**38,6**	**4,2**	**9,6**	**66.515**	**4.790.068**	**760.977**	**4.029.091**	**18,48**	**4.605.646**	**72,0**	**11,4**	**69,2**	**6,3**	**6,1**
9. Хвалынскій. кр. надѣльн.	—	—	—	—		—	—	—	—	—	—	70.488	1.903.176	599.1	2.304.028		3.996.670	27,0	8,5	56,7	3,2	8,6	11.453	628.770	96.205	532.565		732.992	54,9	8,4	64,0	6,5	5,5
владѣльч.	14	609	98	511		700	43,5	7,0	50,0	6,2	8,0	21.392	759.416	183.9	2.375.445		1.212.926	35,5	8,6	56,7	4,1	8,3	3.194	245.619	26.191	219.428		248.813	76,9	8,2	77,9	9,4	7,5
въ уѣздѣ	—	—	—	—	0,00	—	—	—	—	—	—	**91.880**	**2.662.592**	**783.1**	**4.679.473**	**9,51**	**5.209.596**	**29.0**	**8.5**	**56,7**	**3,4**	**8.5**	**14.647**	**874.389**	**122.396**	**751.993**	**3,84**	**981.805**	**59,7**	**8.4**	**67.0**	**7.1**	**5.8**
10. Царицынскій. кр. надѣльн.	105	5.019	577	4.442		4.935	47,8	5,5	47.0	8,7	9,3	45,306	1.943.627	167.6	2.775.995		1.495.098	42,9	3,7	33,0	11,6	9,3	2.354	119.583	11.535	108.048		109.696	50,8	4,9	46,6	10,4	5,9
владѣльч.	35	682	203	479		1.214	19,5	5,8	34.7	3.4	8.7	52.303	2.013.665	209.2	2.804.453		1.788.963	38,5	4,0	34.2	9,6	9,5	3.383	142.424	16 577	125.847		120.435	42,1	4.9	35,6	8,6	5,3
въ уѣздѣ	**140**	**5.701**	**780**	**4.921**	**0,06**	**6.149**	**40.7**	**5.6**	**43.9**	**7.2**	**9.2**	**97.609**	**3.957.292**	**376.8**	**3.580.448**	**39,30**	**3.284.061**	**40.5**	**3.9**	**33.6**	**10.5**	**9.4**	**5.737**	**262.007**	**28.112**	**233.895**	**2,6**	**230.131**	**46.9**	**4.9**	**40.1**	**9.3**	**5.5**
Въ губерніи	**658**	**26.703**	**4.466**	**22.236**	**0,01**	**32.535**	**40.6**	**6.8**	**49.4**	**6.0**	**9.0**	**666.710**	**29.539.834**	**4.548.6**	**34.991.119**	**11,35**	**35.894.305**	**44,3**	**6.8**	**53.8**	**6.5**	**9.2**	**359.241**	**25.240.768**	**3.357.408**	**21.883.360**	**9,08**	**26.035.049**	**70.8**	**9.3**	**72.5**	**7.5**	**6,0**
кр. надѣльн.	285	13.137	1.770	11.367		13.651	46,1	6,2	47.9	7.4	8,9	437.661	19.589.289	2.957.7	30.631.507		23.659.259	44,7	6,8	54,1	6,6	9,2	200.723	12.922.027	1.875.347	11.046.680		13.775.881	64.4	9,3	68,6	6,9	5,9
владѣльч.	373	13.566	2.696	10.869		18.884	36,4	7,2	50,6	5.0	9,1	229.049	9.950.545	1.590.8	4.359.612		12.235.046	43,4	6.9	53,4	6,3	9,2	158.518	12.318.741	1.482.061	10.836.680		12.259.168	77,7	9.3	77,3	8,3	6,0
СЕМИПАЛАТИНСКАЯ.																						
1. Семипалатинскій. кр. надѣльн.	1.791	35.820	10.746	25.074		53.730	20,0	6,0	30,0	3,3	8,0	18.653	746.120	102.5	643.528		820.732	40,0	5,5	44,0	7,3	9,0	4.090	134.970	24.540	110.430		167.690	33,0	6,0	41,0	5,5	6,0
владѣльч.	2.757	113.037	16.818	96.219		137.850	41,0	6,1	50,0	6,7	8,0	39.318	2.005.218	235.9	1.769.310		2.359.080	51,0	6,0	60,0	8,5	9,0	10.910	480.040	84.007	396.033		545.500	44,0	7,7	50,0	5,7	6,0
въ уѣздѣ	**4.548**	**148.857**	**27.564**	**121.293**	**0,76**	**191.580**	**32,7**	**6,1**	**42,1**	**5,4**	**8,0**	**57.971**	**2.751.338**	**338.5**	**2.412.838**	**15,11**	**3.179.812**	**47,5**	**5,8**	**54,9**	**8,2**	**9,0**	**15.000**	**615.010**	**108.547**	**506.463**	**3,17**	**713.190**	**41.0**	**7.2**	**47,5**	**5.7**	**6.0**
2. Зайсанскій. кр. надѣльн.	333	18.815	2.331	16.484		10.988	56,5	7,0	33,0	8,2	8,1	13.441	739.255	88.7	650.544		470.435	55,0	6,6	35,0	8,3	9,0	3.517	203.986	24.619	179.367		168.816	58,0	7,0	48,0	8,3	5,5
владѣльч.	—	—	—	—		—	43,4	7,1	31,0	—	8,0	—	—	—	—		—	55,7	8,0	37,7	—	8,0	—	—	—	—		—	—	—	—	—	—
въ уѣздѣ	**333**	**18.815**	**2.331**	**16.484**	**0,14**	**10.988**	**56.5**	**7,0**	**33.0**	**8.1**	**8.1**	**13.441**	**739.255**	**88.71**	**650.544**	**5,46**	**470.435**	**55.0**	**6.6**	**35,0**	**8.3**	**9.0**	**3.517**	**203.986**	**24.619**	**179.367**	**1,51**	**168.816**	**58.0**	**7.0**	**48.0**	**8.3**	**5,5**
3. Каркаралинскій. кр. надѣльн.	65	3.250	442	2.808		2.145	50,0	6,8	33,0	7,4	9,0	3.439	189.145	22.69	166.448		175.389	55,0	6,6	51,0	8,3	8,0	142	11.928	1.250	10.678		5.112	84,0	8,8	36,0	9,5	5,6
владѣльч.	25	1.000	165	835		1.125	40,0	6,6	45,0	6,1	9,0	312	13.728	1.87	11.856		14.165	44,0	6,0	45,4	7,3	8,1	104	5.377	905	4.472		4.576	51,7	8,7	44,0	5,9	5,5
въ уѣздѣ	**90**	**4.250**	**607**	**3.643**	**0,03**	**3.270**	**47,2**	**6,7**	**36,3**	**7,0**	**9,0**	**3.751**	**202.873**	**24.56**	**178.304**	**1,29**	**189.554**	**54.1**	**6.5**	**50.5**	**8.3**	**8.0**	**246**	**17.305**	**2.155**	**15.150**	**0,11**	**9.688**	**70.3**	**8.8**	**39.4**	**8.0**	**5,6**
4. Павлодарскій. кр. надѣльн.	61	1.720	366	1.354		3.111	28,2	6,0	51,0	4,7	8,0	8.104	247.172	50.2	196.927		373.594	30,5	6,2	46,1	4,9	8,3	1.043	52.672	8.344	44.328		46.935	50,5	8,0	45,0	6,3	5,5
владѣльч.	113	3.390	622	2.768		5.424	30,0	5,5	48,0	5,5	8,0	2.335	83.593	13.4	68.182		112.080	35,8	6,6	48,0	5,4	8,1	411	16.604	3.329	13.275		14.385	40,4	8,1	35,0	5,0	5,5
въ уѣздѣ	**174**	**5.110**	**988**	**4.122**	**0,03**	**8.535**	**29.4**	**5.7**	**49,1**	**5.2**	**8,0**	**10.439**	**330.765**	**65.65**	**265.109**	**1,95**	**485.674**	**31.7**	**6.3**	**46.5**	**5.0**	**8.2**	**1.454**	**69.276**	**11.673**	**57.603**	**0,42**	**61.320**	**47.6**	**8.0**	**42.2**	**6.0**	**5,5**
5. Усть-Каменог. кр. надѣльн.	456	22.390	3.648	18.742		41.496	49,1	8,0	91,0	6,1	7,7	9.121	401.324	73.8	327.444		319.235	44,0	8,1	35,0	5,4	9,0	6.648	438.768	67.145	371.623		279.216	66,0	10,1	42,0	6,5	5,5
владѣльч.	82	3.608	631	2.977		6.560	44,0	7,7	80,0	5,7	8,0	1.723	101.140	14.6	86.494		65.991	58,7	8,5	38,3	6,9	10,0	753	38.855	7.530	31.325		29.216	51,6	10,0	38,8	5,2	5,6
въ уѣздѣ	**538**	**25.998**	**4.279**	**21.719**	**0,22**	**48.056**	**48.3**	**8.0**	**89.3**	**6.0**	**7.7**	**10.844**	**502.464**	**88.5**	**413.938**	**4,11**	**385.226**	**46.3**	**8.2**	**35.5**	**5.6**	**9.2**	**7 401**	**477.623**	**74.675**	**402.948**	**4.00**	**308.432**	**64.5**	**10.1**	**41,7**	**6.4**	**5.5**
Въ губерніи	**5.683**	**203.030**	**35.769**	**167.261**	**0,26**	**262.429**	**35.7**	**6.3**	**46.2**	**5.7**	**8.0**	**96.446**	**4.526.695**	**605.9**	**4.920.733**	**6,00**	**4.710.701**	**46.9**	**6,3**	**48.8**	**7.4**	**8.9**	**27.618**	**1.383.200**	**221.669**	**1.161.531**	**1,78**	**1.261.446**	**50,1**	**8.0**	**45.7**	**6,3**	**5.7**
кр. надѣльн.	2.706	81.995	17.533	64.462		111.470	30,3	6,5	41,2	4,7	8,0	52.758	2.323.016	338.1	1.984.891		2.159.385	44,0	6,4	40,9	6,9	8,8	15.440	842.324	125.898	716.426		667.769	54,6	8,2	43,2	6,7	5,6
владѣльч.	2.977	121.035	18.236	102.799		150.959	40,7	6,1	50,7	6,7	8,0	43.688	2.203.679	267.8	1.935.842		2.551.316	50,4	6,1	58,4	8,3	9,0	12.178	540.876	95.771	445.105		593.677	44,4	7,9	48,8	5,6	5,9

Уѣзды.	Ячмень. Orge.										Полба Épeautre.									
	Посѣвная площадь 1896 г. въ десят.	Собрано.	Посѣяно.	Остатокъ. Абсолютный.	Остатокъ. На 1 душу населения об. п.	Собрано соломы.	На казен. десят. Собрано.	На казен. десят. Посѣяно.	На казен. десят. Соломы.	Урожай самъ.	Вѣсъ четверти.	Посѣвная площадь 1896 г. въ десят.	Собрано.	Посѣяно.	Остатокъ. Абсолютный.	Остатокъ. На 1 душу населения об. п.	Собрано соломы.	На казен. десят. Собрано.	На казен. десят. Посѣяно.	На казен. десят. Соломы.	Урожай самъ.	Вѣсъ четверти.
	Пудовъ.										Пуд.	Пудовъ.										Пуд.
	1	2	3	4	5	6	7	8	9	10	11	1	2									
САРАТОВСКАЯ.																						
1. Саратовскій. кр. надѣльн.	2.503	153.684	18.022	135.662		114.387	61,4	7,2	45,7	8,5	7,9	10	215									
1. Саратовскій. владѣльч.	3.344	185.258	25.414	159.844		158.840	55,4	7,6	47,5	7,3	8,0	34	915									
въ уѣздѣ	**5.847**	**338.942**	**43.436**	**295.506**	1,45	**273.227**	**58,0**	**7,4**	**46,7**	**7,8**	**8,0**	**44**	**1.130**									
2. Аткарскій. кр. надѣльн.	3.854	316.413	26.207	290.206		316.413	82,1	6,8	82,1	12,1	8,0	278	13.483	2	156		355	21,5	5,9	35,5	3,6	7,1
2. Аткарскій. владѣльч.	1.208	52.065	8.698	43.367		79.245	43,1	7,2	65,6	6,0	7,8	47	3.055		721		1.367	26,9	5,7	40,2	4,7	7,5
въ уѣздѣ	**5.062**	**368.478**	**34.905**	**333.573**	1,11	**395.658**	**72,8**	**6,9**	**78,2**	**10.6**	**7,9**	**325**	**16.538**		**877**	0,00	**1.722**	**25,7**	**5,8**	**39.1**	**4.5**	**7.4**
3. Балашовскій. кр. надѣльн.	5.584	564.542	42.997	521.545		469.056	101,1	7,7	84,0	13,1	7,9	—	—		10.953		16.680	48,5	9,1	60.0	5,3	6,5
3. Балашовскій. владѣльч.	781	54.358	5.936	48.422		35.379	69,6	7,6	45,3	9,2	8,0	20	896		2.515		2.115	65,0	11,5	45.0	5,7	6,3
въ уѣздѣ	**6.365**	**618.900**	**48.933**	**569.967**	1,94	**504.435**	**97,2**	**7.7**	**79,3**	**12.6**	**7.9**	—	—	3	**13.468**	0,04	**18.795**	**50.9**	**9.4**	**57,8**	**5.4**	**6.5**
4. Вольскій. кр. надѣльн.	975	53.430	7.312	46.118		39.487	54,8	7,5	40,5	7,3	7,4	—	—		—		—	—	—	—	—	—
4. Вольскій. владѣльч.	531	40.887	4.301	36.586		32.232	77,0	8,1	60,7	9,5	7,7	2	60		756		1.280	44,8	7,0	64,0	6,4	7,0
въ уѣздѣ	**1.506**	**94.317**	**11.613**	**82.704**	0,49	**71.719**	**62,6**	**7,7**	**47.6**	**8.1**	**7.5**	—	—		—	0,00	—	—	—	—	—	—
5. Камышинскій. кр. надѣльн.	7.554	531.802	45.324	486.478		491.010	70,4	6,0	65,0	11,7	8,0	—	—		46		80	30,0	7,0	40,0	4,3	7,5
5. Камышинскій. владѣльч.	982	73.257	5.990	67.267		71.981	74,6	6,1	73,3	12.2	7.7	—	—		—	0,00	—	—	—	—	—	—
въ уѣздѣ	**8.536**	**605.059**	**51.314**	**553.745**	1,60	**562.991**	**70,9**	**6.0**	**66,0**	**11.8**	**8.0**	—	—		—		—	—	—	—	—	—
6. Кузнецкій. кр. надѣльн.	6	314	41	273		290	52,3	6,8	48,4	7,7	7,5	141	7.050		—	—	—	—	—	—	—	—
6. Кузнецкій. владѣльч.	84	4.939	605	4.334		4.502	58,8	7,2	53,6	8,2	7,7	77	2.741		6.289		7.050	50,0	5,4	50,0	9,3	6,6
въ уѣздѣ	**90**	**5.253**	**646**	**4.607**	0,03	**4.792**	**58,4**	**7,2**	**53,2**	**8,1**	**7,7**	**218**	**9.791**	1	2.241		5.967	35,6	6,5	77.5	5,5	6,0
7. Петровскій. кр. надѣльн.	—	—	—	—		—	—	—	—	—	—	1.050	45.465		**8.530**	0,05	**13.017**	**45.0**	**5,8**	**60.0**	**7,8**	**6,4**
7. Петровскій. владѣльч.	30	1.929	225	1.704		1.725	64,3	7,5	57,5	8,6	7,6	273	9.691	9	35.595		77.700	43,3	9.4	74,0	4,6	5,9
въ уѣздѣ	—	—	—	—	0,01	—	—	—	—	—	—	**1.323**	**55.156**	2	7.261		17.172	35.5	8,9	62,9	4,0	6,7
8. Сердобскій. кр. надѣльн.	2	132	15	117		121	66,1	7,6	60,5	8,7	7,8	125	5.250	12	**42.856**	0,20	**94.872**	**41.7**	**9.3**	**71.7**	**4.5**	**6.0**
8. Сердобскій. владѣльч.	22	1.500	174	1.326		1.263	68,2	7,9	57,4	8,6	7,9	129	4.954	1	4.138		6.175	42.0	8,9	49.4	4.7	6.5
въ уѣздѣ	**24**	**1.632**	**189**	**1.443**	0,01	**1.384**	**68.0**	**7.9**	**57.7**	**8.6**	**7.9**	**254**	**10.204**	2	3.935		5.844	38.4	7.9	45.3	4.9	7.3
9. Хвалынскій. кр. надѣльн.	1.931	120.301	14.289	106.012		126.287	62,3	7.4	65,4	8,4	7.0	13	234		**8.073**	0,04	**12.019**	**40.2**	**8.4**	**47.3**	**4.8**	**6.9**
9. Хвалынскій. владѣльч.	618	36.462	4.326	32.136		31.147	59,0	7,0	50.4	8,4	7.9	—	—		157		510	18,0	5.9	39.2	3,1	7,0
въ уѣздѣ	**2.549**	**156.763**	**18.615**	**138.148**	0,71	**157.434**	**61.5**	**7.3**	**61.8**	**8,4**	**7.2**	—	—		—	0,00	—	—	—	—	—	—
10. Царицынскій. кр. надѣльн.	174	10.945	748	10.197		9.083	62,9	4,3	52,2	14,6	8,0	8	332		289		387	41,5	5,4	48,4	7,7	7,1
10. Царицынскій. владѣльч.	1.954	78.160	7.816	70.344		48.850	40,0	4,0	25,0	10,0	8,0	—	—		—		—	—	—	—	—	—
въ уѣздѣ	**2.128**	**89.105**	**8.564**	**80.541**	0,88	**57.933**	**41.9**	**4.0**	**47.2**	**10.4**	**8.0**	—	—		—	0,00	—	—	—	—	—	—
Въ губерніи	**32.137**	**2.280.378**	**218.440**	**2.061.938**	0,94	**2.031.298**	**71.0**	**6.8**	**63.2**	**10.4**	**7.9**	**2.207**	**94.341**	19	75.052	0,03	**142.682**	**42.7**	**8.7**	**64,6**	**4.9**	**6.2**
кр. надѣльн.	22.583	1.751.563	154.955	1.596.608		1.566.134	77,6	6,9	69,4	11,3	7,8	1,625	72.029	14	57.577		108.857	44,3	8,9	67,0	5,0	6,1
владѣльч.	9.554	528.815	63.485	465.330		465.164	55,4	6,6	48,7	8,3	7,9	582	22.312	4	17.475		33.825	38,3	8,3	58,1	4,6	6,7
СЕМИПАЛАТИНСКАЯ.																						
1. Семипалатинскій. кр. надѣльн.	51	2.295	393	1.902		2.193	45,0	7,7	43,0	5,8	6,6	—	—		—		—	57,0	7,0	—	—	6,0
1. Семипалатинскій. владѣльч.	—	—	—	—		—	—	—	—	—	—	—	—		—		—	40,0	7,0	50,0	—	6,0
въ уѣздѣ	**51**	**2.295**	**393**	**1.902**	0,01	**2.193**	**45.0**	**7.7**	**43.0**	**5.8**	**6.6**	—	—		—		—	—	—	—	—	—
2. Зайсанскій. кр. надѣльн.	109	5.014	719	4.295		5.232	46,0	6,6	48,0	7,0	7,3	—	—		—	—	—	—	—	—	—	—
2. Зайсанскій. владѣльч.	—	—	—	—		—	—	—	—	—	—	—	—		—		—	—	—	—	—	—
въ уѣздѣ	**109**	**5.014**	**719**	**4.295**	0,04	**5.232**	**46,0**	**6.6**	**48.0**	**7.0**	**7.3**	—	—		—		—	—	—	—	—	—
3. Каркаралинскій. кр. надѣльн.	32	2.432	224	2.208		1.664	76,0	7,0	52,0	10,9	8,0	1	55		—	—	—	—	—	—	—	—
3. Каркаралинскій. владѣльч.	9	450	54	396		360	50,0	6,0	40,0	8,3	8,0	—	—		48		62	55,0	7,1	61,6	7,9	7,0
въ уѣздѣ	**41**	**2.882**	**278**	**2.604**	0,02	**2.024**	**70.3**	**6.8**	**49.4**	**10.3**	**8.0**	**1**	**55**		—		—	—	—	—	—	—
4. Павлодарскій. кр. надѣльн.	6	240	36	204		360	40,0	6,0	60,0	6,7	7,0	—	—		**48**	0,00	**62**	**55.0**	**7.1**	**61,6**	**7.9**	**7.0**
4. Павлодарскій. владѣльч.	15	615	90	525		750	41,0	6,0	50,0	6,8	7,0	—	—		—		—	—	—	—	—	—
въ уѣздѣ	**21**	**855**	**126**	**729**	0,01	**1.110**	**40.7**	**6.0**	**52.9**	**6.8**	**7.0**	—	—		—		—	—	—	—	—	—
5. Усть-Каменог. кр. надѣльн.	2.076	94.458	16.608	77.850		78.888	45,5	8,0	38.0	5,7	6,6	25	2.120		—	—	—	—	—	—	—	—
5. Усть-Каменог. владѣльч.	56	3.534	510	3.024		2.610	63,1	9,1	46,6	6,9	7,7	—	—		1.932		1.500	84,8	7,5	60,0	11.3	7,5
въ уѣздѣ	**2.132**	**97.992**	**17.118**	**80.874**	0,80	**81 498**	**46.0**	**8.0**	**38.2**	**5.8**	**6.6**	**25**	**2.120**		—	—	—	—	—	—	—	—
Въ губерніи	**2.354**	**109.038**	**18.634**	**90.404**	0,14	**92.057**	**46,3**	**7,9**	**39,1**	**5,9**	**6,7**	**26**	**2.175**		1.932	0,02	**1.500**	**84.8**	**7.5**	**60.0**	**11.3**	**7.5**
кр. надѣльн.	2.274	104.439	17.980	86.459		88.337	45,9	7,9	38,8	5,8	6,7	26	2.175		1.980	0,00	**1.562**	**83.7**	**7.5**	**60,1**	**11,2**	**7,5**
владѣльч.	80	4.599	654	3.945		3.720	57,5	8,2	46,5	7,0	7,7	—	—		1.980		1.562	83,7	7,5	60,1	11,2	7,5

Уѣзды.	Гречиха. Sarrasin.										
	Посѣвная площадь 1896 г. въ десят.	Собрано.	Посѣяно.	Остатокъ. Абсолютный.	Остатокъ. На 1 душу населения об. п.	Собрано соломы.	На казен. десят. Собрано.	На казен. десят. Посѣяно.	На казен. десят. Соломы.	Урожай самъ.	Вѣсъ четверти.
	Пудовъ.										Пуд.
	1	2	3	4	5	6	7	8	9	10	11
САРАТОВСКАЯ.											
1. Саратовскій. кр. надѣльн.	283	17.461	1.839	15.622		20.489	61,7	6,5	72,4	9.5	6,7
1. Саратовскій. владѣльч.	378	14.742	2.457	12.285		20.261	39,0	6,5	53,6	6,0	6,7
въ уѣздѣ	**661**	**32.203**	**4.296**	**27.907**	0,14	**40.750**	**48.7**	**6.5**	**61.6**	**7.5**	**6,7**
2. Аткарскій. кр. надѣльн.	449	25.683	3.053	22.630		19.666	57,2	6,8	43,8	8,4	7,5
2. Аткарскій. владѣльч.	812	43.929	5.278	38.651		41.331	54,1	6,5	50,9	8,3	7,3
въ уѣздѣ	**1.261**	**69.612**	**8.331**	**61·281**	0,20	**60.997**	**55.2**	**6.6**	**48,4**	**8.4**	**7,4**
3. Балашовскій. кр. надѣльн.	2.098	102.592	14.057	88.535		83.081	48,9	6,7	39.6	7,4	7,3
3. Балашовскій. владѣльч.	2.372	115.279	17.078	98.201		102.708	48,6	7,2	43,3	6,7	7,7
въ уѣздѣ	**4.470**	**217.871**	**31.135**	**186.736**	0,64	**185.789**	**48.7**	**7.0**	**41.6**	**7.0**	**7,5**
4. Вольскій. кр. надѣльн.	222	7.726	1.687	6.039		14.075	34,8	7,6	63,4	4,6	7,4
4. Вольскій. владѣльч.	294	13.936	2.117	11.819		15.523	47,4	7,2	52,8	6,6	7,4
въ уѣздѣ	**516**	**21.662**	**3.804**	**17.858**	0,11	**29.598**	**42,0**	**7,4**	**57,4**	**5.7**	**7.4**
5. Камышинскій. кр. надѣльн.	—	—	—	—		—	—	—	—	—	—
5. Камышинскій. владѣльч.	26	1.157	179	978		1.308	44,5	6,9	50,3	6,4	7,0
въ уѣздѣ	—	—	—	—	0,00	—	—	—	—	—	—
6. Кузнецкій. кр. надѣльн.	1.115	35.457	8.474	26.983		70.245	31,8	7,6	63,0	4,2	6,9
6. Кузнецкій. владѣльч.	955	28.363	6.685	21.778		65.322	29,7	7,0	68,4	4,2	6,3
въ уѣздѣ	**2 070**	**63.820**	**15.159**	**48.761**	0,29	**135.567**	**30.8**	**7,3**	**65.5**	**4.2**	**6.6**
7. Петровскій. кр. надѣльн.	2.522	124.082	15.889	108.193		121.056	49,2	6,3	48,0	7,8	7,0
7. Петровскій. владѣльч.	945	36.760	5.481	31.279		64.071	38,9	5,8	67,8	6,7	6,5
въ уѣздѣ	**3.467**	**160.842**	**21.370**	**139.472**	0,64	**185.127**	**46,4**	**6,2**	**53.4**	**7.5**	**6,9**
8. Сердобскій. кр. надѣльн.	3.243	160.204	21.079	139.125		142.692	49.4	6,5	44,0	7,6	7.0
8. Сердобскій. владѣльч.	3.712	171.494	26 355	145.139		164.442	46,2	7,1	44,3	6,5	7,3
въ уѣздѣ	**6.955**	**331.698**	**47.434**	**284 264**	1,30	**307.134**	**47.7**	**6,8**	**44,2**	**7.0**	**7,2**
9. Хвалынскій. кр. надѣльн.	473	10.595	3·547	7.048		27.907	22.4	7.5	59,0	3,0	6,9
9. Хвалынскій. владѣльч.	102	1.887	816	1.071		5.630	18,5	8,0	55.2	2.3	8,0
въ уѣздѣ	**575**	**12.482**	**4.363**	**8 119**	0 04	**33.537**	**21.7**	**7,6**	**58,3**	**2.9**	**7,1**
10. Царицынскій. кр. надѣльн.	—	—	—	—		—	—	—	—	—	—
10. Царицынскій. владѣльч.	—	—	—	—		—	—	—	—	—	—
въ уѣздѣ	—	—	—	—	—	—	—	—	—	—	—
Въ губерніи	**20.001**	**912.347**	**136.071**	**775.376**	0,35	**979.807**	**45,6**	**6.8**	**49.0**	**6.7**	**7,1**
кр. надѣльн.	10.405	484.957	69.625	414.175		499.211	46,5	6,7	48,0	6,9	7,1
владѣльч.	9.596	428.547	66.446	361.201		480.596	44,8	6,9	50,1	6,4	7,2
СЕМИПАЛАТИНСКАЯ.											
1. Семипалатинскій. кр. надѣльн.	—	—	—	—		—	—	—	—	—	—
1. Семипалатинскій. владѣльч.	—	—	—	—		—	—	—	—	—	—
въ уѣздѣ	—	—	—	—	—	—	—	—	—	—	—
2. Зайсанскій. кр. надѣльн.	—	—	—	—		—	—	—	—	—	—
2. Зайсанскій. владѣльч.	—	—	—	—		—	—	—	—	—	—
въ уѣздѣ	—	—	—	—	—	—	—	—	—	—	—
3. Каркаралинскій. кр. надѣльн.	—	—	—	—		—	—	—	—	—	—
3. Каркаралинскій. владѣльч.	—	—	—	—		—	—	—	—	—	—
въ уѣздѣ	—	—	—	—	—	—	—	—	—	—	—
4. Павлодарскій. кр. надѣльн.	—	—	—	—		—	—	—	—	—	—
4. Павлодарскій. владѣльч.	—	—	—	—		—	—	—	—	—	—
въ уѣздѣ	—	—	—	—	—	—	—	—	—	—	—
5. Усть-Каменог. кр. надѣльн.	—	—	—	—		—	—	—	—	—	—
5. Усть-Каменог. владѣльч.	—	—	—	—		—	—	—	—	—	—
въ уѣздѣ	—	—	—	—	—	—	—	—	—	—	—
Въ губерніи	—	—	—	—	—	—	—	—	—	—	—
кр. надѣльн.	—	—	—	—		—	—	—	—	—	—
владѣльч.	—	—	—	—		—	—	—	—	—	—

Уѣзды.		Просо. Millet.										Кукуруза. Blé de maïs.										Горохъ. Pois.									
		Посѣвная площадь 1896 г. въ десят.	Собрано.	Посѣяно.	Остатокъ. Абсолютный.	Остатокъ. На 1 душу населенія об. п.	Собрано соломы.	На казен. десят. Собрано.	На казен. десят. Посѣяно.	На казен. десят. Соломы.	Урожай самъ.	Вѣсъ четверти.	Посѣвная площадь 1896 г. въ десят.	Собрано.	Остатокъ. Абсолютный.	Остатокъ. На 1 душу населенія об. п.	Собрано соломы.	На казен. десят. Собрано.	На казен. десят. Посѣяно.	На казен. десят. Соломы.	Урожай самъ.	Вѣсъ четверти.	Посѣвная площадь 1896 г. въ десят.	Собрано.	Посѣяно.	Остатокъ. Абсолютный.	Остатокъ. На 1 душу населенія об. п.	Собрано соломы.	На казен. десят. Собрано.	На казен. десят. Посѣяно.	На казен. десят. Соломы.	Урожай самъ.	Вѣсъ четверти.
		Пудовъ.										Пудъ.	Пудовъ.									Пудъ.	Пудовъ.									Пудъ.
		1	2	3	4	5	6	7	8	9	10	11	1	2	4	5	6	7	8	9	10	11	1	2	3	4	5	6	7	8	9	10	11
САРАТОВСКАЯ.																																	
1. Саратовскій.	кр. надѣльн.	4.397	302.074	6.595	295.479		268.657	68,7	1,5	61,1	45,8	9,5	—	—	—		—	—	—	—	—	—	563	39.410	3.885	35.525		33.724	70,0	6,9	59,9	10,1	9,9
	владѣльч.	3.222	206.208	5.155	201.053		185.909	64,0	1,6	57,7	40,0	9,3	13	667	650		940	51,5	1,3	72,3	15,5	10,0	808	51.824	5.898	45.976		54.621	64,2	7,3	67,6	8,8	10,1
	въ уѣздѣ	**7.619**	**508.282**	**11.750**	**496.532**	2,43	**454.566**	**66,7**	**1,5**	**59,7**	**44,5**	**9,4**	—	—	—	0,00	—	—	—	—	—	—	**1.371**	**91.284**	**9.783**	**81.501**	0,40	**88.345**	**66.6**	**7,1**	**64.6**	**9.3**	**10.0**
2. Аткарскій.	кр. надѣльн.	20.197	1.472.361	38.374	1.433.987		1.116.894	72,9	1,9	55,3	38,4	9,4	—	—	—		—	—	—	—	—	—	1.499	98.934	9.743	89.191		94.887	66,0	6,5	63,6	10,2	10,7
	владѣльч.	9.736	712.675	17.525	695.150		609.474	73,2	1,8	62,6	40.7	9,6	—	—	—		—	—	—	—	—	—	1.417	90.263	9.210	81.053		83.178	63,7	6,5	58,7	9,8	10,5
	въ уѣздѣ	**29.933**	**2.185.036**	**55.899**	**2.129.137**	7,10	**1.726.368**	**73.0**	**1.9**	**57.7**	**38.4**	**9,5**	—	—	—	—	—	—	—	—	—	—	**2.916**	**189.197**	**18.953**	**170.244**	0,57	**178.065**	**64.9**	**6.5**	**61.1**	**10.0**	**10.6**
3. Балашовскій.	кр. надѣльн.	27.675	2.028.577	69.187	1.959.390		1.677.105	73,3	2,5	60,6	29,3	9,2	—	—	—		—	—	—	—	—	—	954	70.310	8.395	61.915		83.570	73,7	8,8	87,6	8,4	11,0
	владѣльч.	14.224	1.196.238	31.293	1.164.945		842.061	84,1	2,2	59,2	38,2	9,7	—	—	—		—	—	—	—	—	—	2.041	111.848	19.389	92.459		117.766	59,7	9,5	57,7	6,3	9,9
	въ уѣздѣ	**41.899**	**3.224.815**	**100.480**	**3.124.335**	10,63	**2.519.166**	**77.0**	**2.4**	**60.1**	**32,1**	**9,4**	—	—	—	—	—	—	—	—	—	—	**2.995**	**182.158**	**27.784**	**154.374**	0,53	**201.336**	**60,8**	**9.3**	**67,2**	**6.5**	**10.2**
4. Вольский.	кр. надѣльн.	6.714	390.083	10.071	380.012		369.270	58,1	1,5	55,0	38,7	9,5	—	—	—		—	—	—	—	—	—	1.273	61.104	9.293	51.811		84.909	48,0	7,3	66,7	6,6	9,6
	владѣльч.	2.622	226.803	4.457	222.346		192.193	86,5	1,7	73,3	50.9	9,2	17	901	870		1.669	53,0	1,8	98,2	29,1	10,0	546	29.156	3.986	25.170		37.128	53,4	7,3	68,0	7,3	9,8
	въ уѣздѣ	**9.336**	**616.886**	**14.528**	**602.358**	3,57	**561.463**	**66.1**	**1.6**	**60.1**	**41,3**	**9,4**	—	—	—	0,01	—	—	—	—	—	—	**1.819**	**90.260**	**13.279**	**76.981**	0,46	**122.037**	**49.6**	**7.3**	**67.1**	**6.8**	**9.7**
5. Камышинскій.	кр. надѣльн.	10.989	598.900	15.385	583.515		507.692	54,5	1,4	46,2	38,9	8,9	20	888	864		1.200	44,4	1,2	60,0	37,0	9,3	827	55.657	5.375	50.282		33.245	67,3	6,5	40,2	10,4	9,9
	владѣльч.	1.031	60.726	1.237	59.489		46.498	58,9	1,2	45,1	49,1	10,0	1	51	50		62	51,0	1,2	62,3	42,5	9,8	147	9.584	985	8.599		13.671	65,2	6,7	93,0	9,7	10,0
	въ уѣздѣ	**12.020**	**659.626**	**16.622**	**643.004**	1,85	**554.190**	**54.9**	**1,4**	**46.1**	**39.2**	**9,0**	**21**	**939**	**914**	0,00	**1.262**	**44.7**	**1,2**	**60,1**	**37,6**	**9,3**	**974**	**65.241**	**6.360**	**58.881**	1,70	**46.916**	**67.0**	**6.5**	**48.2**	**10.3**	**9.9**
6. Кузнецкій.	кр. надѣльн.	11.117	652.568	17.787	634.781		738.169	58,7	1,6	66,4	36,7	9,5	—	—	—		—	—	—	—	—	—	4.998	280.888	41.483	239.405		377.849	56,2	8,3	75,6	6,8	9,9
	владѣльч.	3.861	238.224	6.564	231.660		313.513	61,7	1,7	81,2	36,3	10,0	4	100	96		132	25,0	1,0	33,0	25,0	10,0	1.477	99.254	12.407	86.847		120.228	67,2	8,4	81,4	8,0	10,5
	въ уѣздѣ	**14.978**	**890.792**	**24.351**	**866.441**	5,21	**1.051.682**	**59.5**	**1.6**	**70.2**	**37.2**	**9,6**	—	—	—	0,00	—	—	—	—	—	—	**6.475**	**380.142**	**53.890**	**326.252**	1,96	**498.077**	**58,7**	**8,3**	**76.9**	**7.1**	**10.0**
7. Петровскій.	кр. надѣльн.	21.932	1.833.515	37.284	1.796.231		1.636.127	83,6	1,7	74,6	49,3	9,5	—	—	—		—	—	—	—	—	—	9.828	786.240	77.641	708.599		720.392	80,0	7,9	73,3	10,1	10,1
	владѣльч.	5.056	363.526	8.090	355.436		413.075	71,9	1,6	81,7	45,0	9,7	2	77	74		91	38,6	1,4	45,6	25,7	9,9	1.970	147.750	15.366	132.384		165.874	75,0	7,8	84,2	9,6	10,4
	въ уѣздѣ	**26.988**	**2.197.041**	**45.374**	**2.151.667**	9,92	**2.049.202**	**81.4**	**1.7**	**75,9**	**47.9**	**9.5**	—	—	—	0,00	—	—	—	—	—	—	**11.798**	**933.990**	**93.007**	**840.983**	3,88	**886.266**	**79,8**	**7.9**	**75,1**	**10,1**	**10,1**
8. Сердобскій.	кр. надѣльн.	21.376	1.513.421	51.302	1.462.119		1.090.176	70,8	2,4	51,0	29,5	9,7	—	—	—		—	—	—	—	—	—	5.078	283.860	45.702	238.158		283.860	55,9	9,0	55,9	6,2	10,1
	владѣльч.	9.336	737.544	19.606	717.938		579.766	79,0	2,1	62,1	37,6	9,8	81	4.957	4.836		6.107	61,2	1,5	75,4	41,0	9,8	5.025	313.560	44.220	269.340		279.390	62,4	8,8	55,6	7,1	10,0
	въ уѣздѣ	**30.712**	**2.250.965**	**70.908**	**2.180.057**	10,00	**1.669.942**	**73.3**	**2,3**	**54,4**	**31.9**	**9,7**	—	—	—	0,02	—	—	—	—	—	—	**10.103**	**597.420**	**89.922**	**507.498**	2,33	**563.250**	**59,1**	**8.9**	**55,8**	**6.6**	**10,1**
9. Хвалынскій.	кр. надѣльн.	9.708	528.115	15.533	512.582		495.108	54,4	1,6	51,0	34,0	9,0	—	—	—		—	—	—	—	—	—	4.109	127.379	28.763	98.616		282.288	31,0	7,0	68,7	4.4	9,0
	владѣльч.	1.797	153.284	3.055	150.229		128.665	85,3	1,7	71,6	50,2	9,9	—	—	—		—	—	—	—	—	—	351	11.478	2.562	8.916		19.024	32,7	7,3	54,2	4.5	9,0
	въ уѣздѣ	**11.505**	**681.399**	**18.588**	**662.811**	3,39	**623.773**	**59.2**	**1.6**	**54.2**	**37,0**	**9,1**	—	—	—	—	—	—	—	—	—	—	**4.460**	**138.857**	**31.325**	**107.532**	0,55	**301.312**	**31,1**	**7.0**	**67.6**	**4,4**	**9.0**
10. Царицынскій.	кр. надѣльн.	7.116	387.822	7.828	379.994		230.558	54,5	1,1	32,4	49,5	9,5	—	—	—		—	—	—	—	—	—	91	3.176	491	2.685		6.079	34,9	5,4	66,8	6,5	10,5
	владѣльч.	2.668	57.362	2.668	54.694		70.969	21,5	1,0	26,6	21,5	9,0	—	—	—		—	—	—	—	—	—	150	6.360	975	5.385		7.530	42,4	6,5	50,2	6,5	9,8
	въ уѣздѣ	**9.784**	**445.184**	**10.496**	**434.688**	4,77	**301.527**	**45.9**	**1,1**	**30.8**	**42,4**	**9.4**	—	—	—	—	—	—	—	—	—	—	**241**	**9.536**	**1.466**	**8.070**	0,09	**13.609**	**39,6**	**6.1**	**56.5**	**6.5**	**10.0**
	Въ губерніи	**194.774**	**13.660.026**	**368.996**	**13.291.030**	6,03	**11.511.879**	**70.1**	**1,9**	**59.1**	**37.0**	**9.5**	**138**	**7.641**	**7.440**	0,00	**10.201**	**55.4**	**1,5**	**73.9**	**38.0**	**9.3**	**43.152**	**2.678.085**	**345.769**	**2.332.316**	1,06	**2.899.213**	**62,1**	**8.0**	**67,2**	**7.7**	**10,0**
	кр. надѣльн.	141.221	9.707.436	269.346	9.438.090		8.129.756	68,7	1,9	57,6	36,0	9,4	20	888	864		1.200	44,4	1,2	60,0	37,0	9,3	29.220	1.806.958	230.771	1.576.187		2.005.803	61,8	7,9	68,6	7,8	9,9
	владѣльч.	53.553	3.952.590	99.050	3.852.940		3.382.123	73,8	1,8	63,2	39,9	9,6	118	6.753	6.576		9.001	57,2	1,5	76,3	38,2	9,3	13.932	871 127	114.998	756.129		893.410	62,5	8,3	64,1	7,6	10,1
СЕМИПАЛАТИНСКАЯ.																																	
1. Семипалатинскій.	кр. надѣльн.	8.150	316.220	8.150	308.070		326.000	38,8	1,0	40,0	38,8	9,0	—	—	—		—	—	—	—	—	—	15	630	90	540		900	42,0	6,0	60,0	7,0	9,5
	владѣльч.	2.705	110.905	2.705	108.200		105.495	41,0	1,0	39,0	41,0	9,0	—	—	—		—	—	—	—	—	—	16	960	114	846		1.232	60.0	7,1	77,0	8,5	10,0
	въ уѣздѣ	**10.855**	**427.125**	**10.855**	**416.270**	2,61	**431.495**	**39.3**	**1,0**	**39.8**	**39.3**	**9.0**	—	—	—	—	—	—	—	—	—	—	**31**	**1.590**	**204**	**1.386**	0,01	**2.132**	**51.3**	**6.6**	**68.8**	**7,8**	**9.8**
2. Зайсанскій.	кр. надѣльн.	1.051	25.224	1.471	23.753		46.244	24,0	1,4	44,0	17,1	8,0	—	—	—		—	—	—	—	—	—	25	2.000	175	1.825		1.250	80,0	7,0	50,0	11,4	10,0
	владѣльч.	—	—	—	—		—	—	—	—	—	—	—	—	—		—	—	—	—	—	—	—	—	—	—		—	—	—	—	—	—
	въ уѣздѣ	**1.051**	**25.224**	**1.471**	**23.753**	0,20	**46.244**	**24.0**	**1,4**	**44.0**	**17,1**	**8.0**	—	—	—	—	—	—	—	—	—	—	**25**	**2.000**	**175**	**1.825**	0,02	**1.250**	**80,0**	**7.0**	**50.0**	**11.4**	**10.0**
3. Каркаралинскій.	кр. надѣльн.	23	552	46	506		1.518	24,0	2,0	66,0	12,0	10,0	—	—	—		—	—	—	—	—	—	14	731	77	654		770	52,2	5,5	55,0	9,5	10,0
	владѣльч.	—	—	—	—		—	—	—	—	—	—	—	—	—		—	—	—	—	—	—	4	96	24	72		244	24,0	6,0	61,0	4,0	10,0
	въ уѣздѣ	**23**	**552**	**46**	**506**	0,00	**1.518**	**24,0**	**2,0**	**66,0**	**12,0**	**10,0**	—	—	—	—	—	—	—	—	—	—	**18**	**827**	**101**	**726**	0,01	**1.014**	**45.9**	**5.6**	**56,3**	**8.2**	**10.0**
4. Павлодарскій.	кр. надѣльн.	752	33.840	1.128	32.712		31.584	45,0	1,5	42,0	30,0	9,0	—	—	—		—	—	—	—	—	—	19	722	114	608		798	38,0	6,0	42.0	6,3	9,2
	владѣльч.	52	2.340	52	2.288		2.730	45,0	1,0	52,5	45,0	9,0	—	—	—		—	—	—	—	—	—	41	2.460	205	2.255		2.911	60,0	5,0	71,0	12,0	9,0
	въ уѣздѣ	**804**	**36.180**	**1.180**	**35.000**	0,26	**34.314**	**45.0**	**1.5**	**42.7**	**30.0**	**9.0**	—	—	—	—	—	—	—	—	—	—	**60**	**3.182**	**319**	**2.863**	0,02	**3.709**	**53.0**	**5,3**	**61.8**	**10.0**	**9.1**
5. Усть-Каменог.	кр. надѣльн.	2.559	92.124	4.094	88.030		104.919	36,0	1.6	41,0	22,5	9,1	—	—	—		—	—	—	—	—	—	69	2.125	366	1.759		3.036	30,5	5,3	44,0	5,8	9,0
	владѣльч.	579	34.219	984	33.235		22.118	59,1	1,7	38,2	34.8	10,0	—	—	—		—	—	—	—	—	—	32	2.560	176	2.384		1.776	80,0	5,5	55,5	14,5	10,0
	въ уѣздѣ	**3.138**	**126.343**	**5.078**	**121.265**	1,20	**127.037**	**40.3**	**1,6**	**40.5**	**25.2**	**9.3**	—	—	—	—	—	—	—	—	—	—	**101**	**4.685**	**542**	**4.143**	0,04	**4.812**	**46,4**	**5.4**	**47.6**	**8.6**	**9.5**
	Въ губерніи	**15.871**	**615.424**	**18.630**	**596.794**	0,91	**640.608**	**38.8**	**1.2**	**40,4**	**32,3**	**9,0**	—	—	—	—	—	—	—	—	—	—	**235**	**12.284**	**1.341**	**10.943**	0,02	**12.917**	**52,3**	**5.7**	**55,0**	**9,2**	**9.5**
	кр. надѣльн.	12.535	467.960	14.889	453.071		510.265	37,3	1,2	40,7	31,1	9,0	—	—	—		—	—	—	—	—	—	142	6.208	822	5.386		6.754	43,7	5,8	47,6	7,5	9,5
	владѣльч.	3.336	147.464	3.741	143.723		130.343	44,2	1,1	39,1	40,2	9,2	—	—	—		—	—	—	—	—	—	93	6.076	519	5.557		6.163	65,3	5,6	66.3	11,7	9,6

Уѣзды.	Чечевица. Lentille.											Бобы. Fèves.										Картофель. Pommes de terre.									
	Посѣвная площадь 1896 г. въ десят.	Собрано.	Посѣяно.	Остатокъ. Абсолютный.	Остатокъ. На 1 душу населения об. п.	Собрано соломы.	На казен. десят. Собрано.	На казен. десят. Посѣяно.	На казен. десят. Соломы.	Урожай самъ.	Вѣсъ четверти. Пуд.	Посѣвная площадь 1896 г. въ десят.	Собрано.	Посѣяно.	Остатокъ. Абсолютный.	Остатокъ. На 1 душу населения об. п.	Собрано соломы.	На казен. десят. Собрано.	На казен. десят. Посѣяно.	На казен. десят. Соломы.	Урожай самъ.	Вѣсъ четверти. Пуд.	Посѣвная площадь 1896 г. въ десят.	Собрано.	Посѣяно.	Остатокъ. Абсолютный.	Остатокъ. На 1 душу населения об. п.	На каз. десят. Собрано.	На каз. десят. Посѣяно.	Урожай самъ.	Вѣсъ четверти. Пуд.
		Пудовъ.											Пудовъ.											Пудовъ.							
	1	2	3	4	5	6	7	8	9	10	11	1	2	3	4	5	6	7	8	9	10	11	1	2	3	4	5	6	7	8	9
САРАТОВСКАЯ.																															
1. Саратовскій. кр. надѣльн.	30	3.090	210	2.880		2.700	103,0	7,0	90,0	14,7	11,5	—	—	—	—		—	24,0	4,8	—	—	10,0	3.186	1.743.061	169.177	1.573.884		547,1	53,1	10,3	9,4
владѣльч.	189	4.649	1.115	3.534		12.417	24,6	5,9	65,7	4,2	9,0	3	72	14	58		187	24,0	4,8	62,3	5,0	10,0	649	285.106	30.763	254.343		439,3	47,4	9,3	8,9
въ уѣздѣ	**219**	**7.739**	**1.325**	**6.414**	0,03	**15.117**	**35,3**	**6,1**	**69,0**	**5,8**	**9,0**	—	—	—	—	0,00	—	**24,0**	**4,8**	—	—	**10,0**	**3.835**	**2.028.167**	**199.940**	**1.828.227**	8,96	**528,9**	**52,1**	**10,2**	**9,3**
2. Аткарскій. кр. надѣльн.	42	3.998	256	3.742		4.284	95,2	6,1	102,0	15,6	10,0	—	—	—	—		—	—	—	—	—	—	3.878	2.352.783	230.741	2.122.042		606,7	59,5	10,2	9,2
владѣльч.	473	20.278	3.358	16.920		28.427	44,5	7,1	60,1	6,3	10,5	—	—	—	—		—	—	—	—	—	—	317	168.010	19.178	148.832		530,0	60,5	8,8	9,7
въ уѣздѣ	**515**	**24.276**	**3.614**	**20.662**	0,07	**32.711**	**47,1**	**7,0**	**63,5**	**6,7**	**10,4**	—	—	—	—		—	—	—	—	—	—	**4.195**	**2.520.793**	**249.919**	**2.270.874**	7,58	**600,9**	**59,6**	**10,1**	**9,2**
3. Балашовскій. кр. надѣльн.	306	31.212	2.356	28.856		23.868	102,0	7,7	78,0	13,2	9,5	—	—	—	—		—	—	—	—	—	—	4.513	3.338.266	420.612	2.917.654		739,7	93,2	7,9	9,5
владѣльч.	1.491	37.126	9.244	27.882		70.822	24,9	6,2	47,5	4,0	10,0	2	65	9	56		102	32,5	4,5	50,8	7,2	10,0	1.966	1.212.236	161.212	1.051.024		616,6	82,0	7,5	10,0
въ уѣздѣ	**1.797**	**68.338**	**11.600**	**56.738**	0,19	**94.690**	**38,0**	**6,5**	**52,7**	**5,8**	**9,9**	—	—	—	—	0,00	—	—	—	—	—	—	**6.479**	**4.550.502**	**581.824**	**3.968.678**	13,50	**702,3**	**89,8**	**7,8**	**9,6**
4. Вольскій. кр. надѣльн.	16	1.200	120	1.080		794	75 0	7,5	49,6	10,0	10,0	—	—	—	—		—	—	—	—	—	—	1.291	707.597	89.079	618.518		548,1	69,0	7,9	9,0
владѣльч.	35	2.016	238	1.778		1.865	57,6	6,8	53,3	8,5	8,0	3	248	12	236		158	82,7	4,0	52,6	20,7	10,0	402	185.483	24.401	161.082		461.4	60,7	7,6	9,3
въ уѣздѣ	**51**	**3.216**	**358**	**2.858**	0,02	**2.659**	**63,1**	**7,0**	**52,1**	**9,0**	**8,7**	—	—	—	—	0,00	—	—	—	—	—	—	**1.693**	**893.080**	**113.480**	**779.600**	4,62	**527,5**	**67.0**	**7,9**	**9,1**
5. Камышинскій. кр. надѣльн.	18	1.109	104	1.005		1.730	61,6	5,8	96,1	10,6	11,0	16	1.280	80	1.200		1.222	80,0	5,0	76,4	16,0	9,0	5.771	2.618.880	364.150	2.254.730		453,8	63,1	7,2	8,6
владѣльч.	15	600	75	525		919	40,0	5,0	61,3	8,0	10,0	—	—	—	—		—	—	—	—	—	—	264	98.472	18.533	79.939		373,0	70,2	5,3	10,0
въ уѣздѣ	**33**	**1.709**	**179**	**1.530**	0,00	**2.649**	**51,8**	**5,4**	**80,3**	**9,6**	**11,0**	**16**	**1.280**	**80**	**1.200**	0,00	**1.222**	**80,0**	**5,0**	**76,4**	**16,0**	**9,0**	**6.035**	**2.717.352**	**382.683**	**2.334.669**	6,71	**450,3**	**63,4**	**7,1**	**8,7**
6. Кузнецкій. кр. надѣльн.	7.584	301.568	63.706	237.862		561.216	39,5	8,4	74,0	4,7	9,9	—	—	—	—		—	—	—	—	—	—	3.532	1.316.730	297.748	1.018.982		372,8	84,3	4,4	8,8
владѣльч.	1.912	78.966	15.870	63.096		145.312	41,3	8,3	76,0	5,0	10,0	—	—	—	—		—	—	—	—	—	—	816	293.760	68.626	225.134		360,0	84,1	4,3	9,5
въ уѣздѣ	**9.496**	**380.534**	**79.576**	**300.958**	1,81	**706.528**	**40,1**	**8,4**	**75,5**	**4,8**	**9,9**	—	—	—	—		—	—	—	—	—	—	**4.348**	**1.610.490**	**366.374**	**1.244.116**	7,48	**370,4**	**84,3**	**4,4**	**8.9**
7. Петровскій. кр. надѣльн.	2.952	145.829	20.664	125.165		184.795	49,4	7,0	62,6	7,1	10,3	—	—	—	—		—	—	—	—	—	—	3.468	1.877.228	229.582	1.647.646		541,3	66,2	8,2	9,4
владѣльч.	1.604	47.318	9.303	38.015		137.623	29,5	5,8	85,8	5,1	9,8	4	477	24	453		443	119,3	6,1	110,8	19,9	10,0	5.490	2.961.307	366.732	2.594.575		539,4	66,8	8,1	9,6
въ уѣздѣ	**4.556**	**193.147**	**29.967**	**163.180**	0,75	**322.418**	**42,4**	**6,6**	**70,8**	**6,4**	**10,1**	—	—	—	—	0,00	—	—	—	—	—	—	**8.958**	**4.838.535**	**596.314**	**4.242.221**	19,57	**540,1**	**66,6**	**8,1**	**9,5**
8. Сердобскій. кр. надѣльн.	714	21.706	4.141	17.565		29.345	30.4	5,8	41,1	5,2	10,1	—	—	—	—		—	—	—	—	—	—	1.958	1.211.415	174.849	1.036.566		618,7	89,3	6,9	9,0
владѣльч.	3.752	46.900	19.886	27.014		165.463	12,5	5,3	44,1	2,4	10,0	7	437	33	404		527	62,4	4,7	75,3	13,2	9,9	813	405.524	67.723	337.801		498,8	83,3	6,0	9,6
въ уѣздѣ	**4.466**	**68.606**	**24.027**	**44.579**	0,20	**194.808**	**15,4**	**5,4**	**43,6**	**2.9**	**10,1**	—	—	—	—	0,00	—	—	—	—	—	—	**2.771**	**1.616.939**	**242.572**	**1.374.367**	6,30	**583.5**	**87.5**	**6,7**	**9,2**
9. Хвалынскій. кр. надѣльн.	693	26.403	4.297	22.106		45.391	38,1	6,2	65,5	6,1	9,9	—	—	—	—		—	—	—	—	—	—	2.927	941.616	199.621	741.995		321,7	68,2	4,7	9,8
владѣльч.	182	9.701	1.056	8.645		5.733	53,3	5,8	31,5	9,2	10,0	—	—	—	—		—	—	—	—	—	—	59	12.950	3.988	8.962		219,5	67,6	3,2	9,9
въ уѣздѣ	**875**	**36.104**	**5.353**	**30.751**	0,16	**51.124**	**41,3**	**6,1**	**58,4**	**6,8**	**9,9**	—	—	—	—		—	—	—	—	—	—	**2 986**	**954.566**	**203.609**	**750.957**	3,84	**319,7**	**68,2**	**4,7**	**9,8**
10. Царицынскій. кр. надѣльн.	62	1.773	360	1.413		1.562	28,6	5,8	25,2	4,9	10,0	—	—	—	—		—	—	—	—	—	—	655	258.528	47.553	210.975		394,7	72,6	5,4	8,7
владѣльч.	23	1.247	120	1.127		1.159	54,2	5,2	50,4	10,4	10,0	—	—	—	—		—	—	—	—	—	—	1.077	173.074	27.679	145.395		160,7	25,7	6,3	9,5
въ уѣздѣ	**85**	**3.020**	**480**	**2.540**	0,03	**2.721**	**35,5**	**5,6**	**32 0**	**6,3**	**10.0**	—	—	—	—		—	—	—	—	—	—	**1.732**	**431.602**	**75.232**	**356.370**	3,91	**249,2**	**43,4**	**5,7**	**9,0**
Въ губерніи	**22.093**	**786.689**	**156.479**	**630.210**	0,29	**1.425.425**	**35,6**	**7,1**	**64,5**	**5,0**	**10,0**	**35**	**2.579**	**172**	**2.407**	0,00	**2.639**	**73,7**	**4,9**	**75,4**	**15,0**	**9,6**	**43.032**	**22.162.026**	**3.011 947**	**19.150.079**	8,69	**515,0**	**70,0**	**7,4**	**9.3**
кр. надѣльн.	12.417	537.888	96.214	441.674		855.685	43,3	7,7	68,9	5,6	10,0	16	1.280	80	1.200		1.222	80,0	5,0	76,4	16,0	9,0	31.179	16.366.104	2.223.112	14.142.992		524,9	71,3	7,4	9,1
владѣльч.	9.676	248.801	60.265	188.536		569.740	25,7	6,2	58,9	4,1	10,0	19	1.299	92	1.207		1.417	68,4	4,8	74.6	14,1	10,0	11.853	5.795.922	788.835	5.007.087		489,0	66,6	7,3	9,6
СЕМИПАЛАТИНСКАЯ.																															
1. Семипалатинскій. кр. надѣльн.	—	—	—	—		—	—	—	—	—	—	—	—	—	—		—	—	—	—	—	—	101	40.915	7.080	33.835		405,1	70,1	5,8	9,0
владѣльч.	—	—	—	—		—	—	—	—	—	—	—	—	—	—		—	—	—	—	—	—	30	15.300	2.310	12.990		510,0	77,0	6,6	10,0
въ уѣздѣ	—	—	—	—	—	—	—	—	—	—	—	—	—	—	—		—	—	—	—	—	—	**131**	**56.215**	**9.390**	**46.825**	0,29	**429,1**	**71,7**	**6.0**	**9,3**
2. Зайсанскій. кр. надѣльн.	—	—	—	—		—	—	—	—	—	—	—	—	—	—		—	—	—	—	—	—	80	48.000	7.200	40.800		600,0	90,0	6,7	10,0
владѣльч.	—	—	—	—		—	—	—	—	—	—	—	—	—	—		—	—	—	—	—	—	—	—	—	—		—	—	—	—
въ уѣздѣ	—	—	—	—	—	—	—	—	—	—	—	—	—	—	—		—	—	—	—	—	—	**80**	**48.000**	**7.200**	**40.800**	0,34	**600.0**	**90,0**	**6,7**	**10.0**
3. Каркаралинскій. кр. надѣльн.	—	—	—	—		—	—	—	—	—	—	—	—	—	—		—	—	—	—	—	—	3	1.200	120	1.080		400,0	40,0	10,0	10,0
владѣльч.	—	—	—	—		—	—	—	—	—	—	—	—	—	—		—	—	—	—	—	—	1	344	51	293		344,1	51,1	6,7	10,0
въ уѣздѣ	—	—	—	—	—	—	—	—	—	—	—	—	—	—	—		—	—	—	—	—	—	4	1.544	171	1.373	0,01	**386,0**	**42,8**	**9,0**	**10,0**
4. Павлодарскій. кр. надѣльн.	—	—	—	—		—	—	—	—	—	—	—	—	—	—		—	—	—	—	—	—	115	26.795	5.060	21.735		233,0	44,0	5,3	10,0
владѣльч.	—	—	—	—		—	—	—	—	—	—	—	—	—	—		—	—	—	—	—	—	1	240	33	207		240,0	33,0	7,3	9.0
въ уѣздѣ	—	—	—	—	—	—	—	—	—	—	—	—	—	—	—		—	—	—	—	—	—	**116**	**27.035**	**5.093**	**21.942**	0,16	**233,1**	**43,9**	**5,3**	**10,0**
5. Усть-Каменог. кр. надѣльн.	—	—	—	—		—	—	—	—	—	—	—	—	—	—		—	—	—	—	—	—	149	37.995	6.556	31.439		255,0	44,0	5,8	9,0
владѣльч.	—	—	—	—		—	—	—	—	—	—	—	—	—	—		—	—	—	—	—	—	98	68.600	9.800	58.800		700,0	100,0	7,0	8,8
въ уѣздѣ	—	—	—	—	—	—	—	—	—	—	—	—	—	—	—		—	—	—	—	—	—	**247**	**106.595**	**16.356**	**90.239**	0,90	**431,6**	**66,2**	**6,5**	**8,9**
Въ губерніи	—	—	—	—	—	—	—	—	—	—	—	—	—	—	—		—	—	—	—	—	—	**578**	**239.389**	**38.210**	**201.179**	0,31	**414,2**	**66,1**	**6,3**	**9,3**
кр. надѣльн.	—	—	—	—		—	—	—	—	—	—	—	—	—	—		—	—	—	—	—	—	448	154.905	26.016	128.889		345,8	58,1	6,0	9,5
владѣльч.	—	—	—	—		—	—	—	—	—	—	—	—	—	—		—	—	—	—	—	—	130	84.484	12.194	72.290		649,9	93,8	6,9	9,0

Ленъ. Lin.

Уѣзды.	Посѣвная площадь 1896 г. въ десят.	Собрано.	Посѣяно.	Остатокъ.	Собрано волокна.	На казенную десятину. Собрано.	На казенную десятину. Посѣяно.	На казенную десятину. Волокна.	Урожай самъ.	Вѣсъ четверти.
		Пудовъ.								Пудовъ.
	1	2	3	4	5	6	7	8	9	10
САРАТОВСКАЯ.										
1. Саратовскій. кр. надѣльн.	41	959	262	697	566	23,4	6,4	13,8	3,7	
владѣльч.	119	6.771	845	5.926	4.165	56,9	7,1	35,0	8,0	
въ уѣздѣ	**160**	**7.730**	**1.107**	**6.623**	**4.731**	**48,3**	**6,9**	**29,6**	**7,0**	
2. Аткарскій. кр. надѣльн.	270	11.070	1.070	10.000	8.883	41,0	3,9	32,9	10,5	
владѣльч.	3.351	151.130	12.064	139.066	108.907	45,1	3,6	32,5	12,5	
въ уѣздѣ	**3.621**	**162.200**	**13.134**	**149.066**	**117.790**	**44,8**	**3,6**	**32,5**	**12,4**	
3. Балашовскій. кр. надѣльн.	703	29.104	3.304	25.800	18.629	41,4	4,7	26,5	8,6	
владѣльч.	7.486	406.490	29.195	377.295	230.569	54,3	3,9	30,8	13,9	
въ уѣздѣ	**8.189**	**435.594**	**32.499**	**403.095**	**249.198**	**53,2**	**4,0**	**30,4**	**13,3**	
4. Вольскій. кр. надѣльн.	34	966	211	755	772	28,4	6,2	22,7	4,6	
владѣльч	26	244	109	135	650	9,4	4,2	25,0	2,2	
въ уѣздѣ	**60**	**1.210**	**320**	**890**	**1.422**	**20,2**	**5,3**	**23,7**	**3,8**	
5. Камышинскій. кр. надѣльн.	267	12.549	1.148	11.401	8.010	47,0	4,3	30,0	10,9	
владѣльч.	76	1.140	327	813	380	15,0	4,3	5,0	3,5	
въ уѣздѣ	**343**	**13.689**	**1.475**	**12.214**	**8.390**	**39,9**	**4,3**	**24,5**	**9,3**	
6. Кузнецкій. кр. надѣльн.	356	13.243	2.456	10.787	6.088	37,2	6,9	17,1	5,4	
владѣльч.	259	8.676	1.295	7.381	3.056	33,5	5,0	11,8	6,7	
въ уѣздѣ	**615**	**21.919**	**3.751**	**18.168**	**9.144**	**35,6**	**6,1**	**14,9**	**5,8**	
7. Петровскій. кр. надѣльн.	51	2.218	265	1.953	1.785	43,5	5,2	35,0	8,4	
владѣльч.	955	47.081	4.584	42.497	22.442	49,3	4,8	23,5	10,3	
въ уѣздѣ	**1.006**	**49.299**	**4.849**	**44.450**	**24.227**	**49,0**	**4,8**	**24,1**	**10,2**	
8. Сердобскій. кр. надѣльн.	53	2.327	291	2.036	1.060	43,9	5,5	20,0	8,0	
владѣльч.	2.955	135.930	13.297	122.633	92.491	46,0	4,5	31,3	10,2	
въ уѣздѣ	**3.008**	**138.257**	**13.588**	**124.669**	**93.551**	**46,0**	**4,5**	**31,1**	**10,2**	
9. Хвалынскій. кр. надѣльн.	156	4.602	998	3.604	5.600	29,5	6,4	35,9	4,6	
владѣльч.	8	75	50	25	180	9,4	6,2	22,5	1,5	
въ уѣздѣ	**164**	**4.677**	**1.048**	**3.629**	**5.780**	**28,5**	**6,4**	**35,4**	**4,5**	
10. Царицынскій. кр. надѣльн.	1.122	33.436	3.254	30.182	22.103	29,8	2,9	19,7	10,3	
владѣльч.	118	3.870	448	3.422	3.021	32,8	3,8	25,6	8,6	
въ уѣздѣ	**1.240**	**37.306**	**3.702**	**33.604**	**25.124**	**30,1**	**3,0**	**20,3**	**10,0**	
Въ губерніи	**18.406**	**871.881**	**75.473**	**796.408**	**539.357**	**47,3**	**4,1**	**29,3**	**11,6**	
кр. надѣльн.	3.053	110.474	13.259	97.215	73.496	32,6	4,3	24,1	8,3	
владѣльч.	15.353	761.407	62.214	699.193	465.861	49,6	4,1	30,3	12,2	
СЕМИПАЛАТИНСКАЯ.										
1. Семипалатинскій. кр. надѣльн.	6	108	33	75	126	18,0	5,5	21,0	3,3	
владѣльч.	—	—	—	—	—	—	—	—	—	
въ уѣздѣ	**6**	**108**	**33**	**75**	**126**	**18,0**	**5,5**	**21,0**	**3,3**	
2. Зайсанскій. кр. надѣльн.	27	570	165	405	540	21,1	6,1	20,0	3,5	
владѣльч.	—	—	—	—	—	—	—	—	—	
въ уѣздѣ	**27**	**570**	**165**	**405**	**540**	**21,1**	**6,1**	**20,0**	**3,5**	
3. Каркаралинскій. кр. надѣльн.	—	—	—	—	—	—	—	—	—	
владѣльч.	—	—	—	—	—	—	—	—	—	
въ уѣздѣ	—	—	—	—	—	—	—	—	—	
4. Павлодарскій. кр. надѣльн.	—	—	—	—	—	—	—	—	—	
владѣльч.	—	—	—	—	—	—	—	—	—	
въ уѣздѣ	—	—	—	—	—	—	—	—	—	
5. Усть-Каменог. кр. надѣльн.	157	3.454	942	2.512	4.867	22,0	6,0	31,0	3,7	
владѣльч.	12	337	79	258	252	28,1	6,6	21,0	4,3	
въ уѣздѣ	**169**	**3.791**	**1.021**	**2.770**	**5.119**	**22,4**	**6,0**	**30,3**	**3,7**	
Въ губерніи	**202**	**4.469**	**1.219**	**3.250**	**5.785**	**22,1**	**6,0**	**28,6**	**3,7**	
кр. надѣльн.	190	4.132	1.140	2.992	5.533	21,7	6,0	29,6	3,6	
владѣльч.	12	337	79	258	252	28,1	6,6	21,0	4,3	

Конопля. Chanvre.

Посѣвная площадь 1896 г. въ десят.	Собрано.	Посѣяно.	Остатокъ.	Собрано волокна.	На казенную десятину. Собрано.	На казенную десятину. Посѣяно.	На казенную десятину. Волокна.	Урожай самъ.	Вѣсъ четверти.
	Пудовъ.								Пудовъ.
1	2	3	4	5	6	7	8	9	10
656	27.093	6.757	20.336	13.514	41,3	10,3	20,6	4,0	6,5
126	3.641	1.247	2.394	4.347	28,9	9,9	34,5	3,0	7,0
782	**30.734**	**8.004**	**22.730**	**17.861**	**39,3**	**10,2**	**22,8**	**3,8**	**6,6**
2.336	90.170	16.586	73.584	69.613	38,6	7,1	29,8	5,5	7,0
214	9.395	2.012	7.383	5.864	43,9	9,4	27,4	4,7	7,9
2.550	**99.565**	**18.598**	**80.967**	**75.477**	**39,0**	**7,3**	**29,6**	**5,4**	**7,1**
2.213	67.275	19.696	47.579	68.603	30,4	8,9	31,0	3,4	6,7
343	13.480	3.258	10.222	6.002	39,3	9,5	17,5	4,1	7,7
2.556	**80.755**	**22.954**	**57.801**	**74.605**	**31,6**	**9,0**	**29,2**	**3,5**	**6,8**
587	20.428	5.048	15.380	15.145	34,8	8,6	25,8	4,0	7,0
52	2.257	458	1.799	2.085	43,4	8,8	40,1	5,0	7,0
639	**22.685**	**5.506**	**17.179**	**17.230**	**35,5**	**8,6**	**27,0**	**4,1**	**7,0**
907	29.931	7.891	22.040	22.040	33,0	8,7	24,3	3,8	6,7
71	1.839	568	1.271	3.550	25,9	8,0	50,0	3,2	6,0
978	**31.770**	**8.459**	**23.311**	**25.590**	**32,5**	**8,6**	**26,2**	**3,8**	**6,6**
5.497	272.651	46.175	226.476	122.583	49,6	8,4	22,3	5,9	7,1
359	15.545	2.621	12.924	6.175	43,3	7,3	17,2	5,9	8,0
5.856	**288.196**	**48.796**	**239.400**	**128.758**	**49,2**	**8,3**	**22,0**	**5,9**	**7,1**
3.848	170.851	33.862	136.989	116.979	44,4	8,8	30,4	5,0	6,8
428	18.490	3.381	15.109	12.754	43,2	7,9	29,8	5,5	7,3
4.276	**189.341**	**37.243**	**152.098**	**129.733**	**44,3**	**8,7**	**30,3**	**5,1**	**6,8**
1.953	63.472	13.866	49.606	52.145	32,5	7,1	26,7	4,6	6,6
408	10.404	2.693	7.711	9.221	25,5	6,6	22,6	3,9	6,8
2.361	**73.876**	**16.559**	**57.317**	**61.366**	**31,3**	**7,0**	**26,0**	**4,5**	**6,6**
1.440	55.152	14.688	40.464	59.472	38,3	10,2	41,3	3,8	6,0
38	1.710	266	1.444	821	45,0	7,0	21,6	6,4	8,0
1.478	**56.862**	**14.954**	**41.908**	**60.293**	**38,4**	**10,1**	**40,8**	**3,8**	**6,0**
14	573	119	454	389	40,9	8,5	27,8	4,8	6,8
128	4.531	973	3.558	3.110	35,4	7,6	24,3	4,7	7,4
142	**5.104**	**1.092**	**4.012**	**3.499**	**35,9**	**7,7**	**24,6**	**4,7**	**7,3**
21.618	**878.888**	**182.165**	**696.723**	**594.412**	**40,7**	**8,4**	**27,5**	**4,8**	**6,8**
19.451	797.596	164.688	632.909	540.483	40,9	8,5	27,8	4,8	6,8
2.167	81.292	17.477	63.814	53.929	35,4	7,6	24,9	4,7	7,4
37	1.147	263	884	814	31,0	7,1	22,0	4,4	7,0
1	34	7	27	28	34,1	7,2	28,1	4,7	7,1
38	**1.181**	**270**	**911**	**842**	**31,1**	**7,1**	**22,2**	**4,4**	**7,0**
—	—	—	—	—	—	—	—	—	—
—	—	—	—	—	—	—	—	—	—
—	—	—	—	—	—	—	—	—	—
—	—	—	—	—	—	—	—	—	—
—	—	—	—	—	—	—	—	—	—
—	—	—	—	—	—	—	—	—	—
—	—	—	—	—	—	—	—	—	—
—	—	—	—	—	—	—	—	—	—
99	3.297	693	2.604	1.980	33,3	7,0	20,0	4,8	7,0
38	1.178	251	927	798	31,0	6,6	21,0	4,7	7,1
137	**4.475**	**944**	**3.531**	**2.778**	**32,7**	**6,9**	**20,3**	**4,8**	**7,0**
175	**5.656**	**1.214**	**4.442**	**3.620**	**32,2**	**6,9**	**20,7**	**4,7**	**7,0**
136	4.444	956	3.488	2.794	32,7	7,0	20,5	4,7	7,0
39	1.212	258	954	826	31,1	6,6	21,2	4,7	7,1

Уѣзды.	Яровая рожь. Seigle de printemps.											Яровая пшеница. Froment de printemps.											Овесъ. Avoine.										
	Посѣвная площадь 1896 г. въ десят.	Собрано.	Посѣяно.	Остатокъ. Абсолютный.	Остатокъ. На 1 душу населения об. п.	Собрано соломы.	На казен. десят. Собрано.	На казен. десят. Посѣяно.	На казен. десят. Соломы.	Урожай самъ.	Вѣсъ четверти. Пуд.	Посѣвная площадь 1896 г. въ десят.	Собрано.	Посѣяно.	Остатокъ. Абсолютный.	Остатокъ. На 1 душу населения об. п.	Собрано соломы.	На казен. десят. Собрано.	На казен. десят. Посѣяно.	На казен. десят. Соломы.	Урожай самъ.	Вѣсъ четверти. Пуд.	Посѣвная площадь 1896 г. въ десят.	Собрано.	Посѣяно.	Остатокъ. Абсолютный.	Остатокъ. На 1 душу населения об. п.	Собрано соломы.	На казен. десят. Собрано.	На казен. десят. Посѣяно.	На казен. десят. Соломы.	Урожай самъ.	Вѣсъ четверти. Пуд.
	Пудовъ.											Пудовъ.											Пудовъ.										
	1	2	3	4	5	6	7	8	9	10	11	1	2		4	5	6	7	8	9	10	11	1	2	3	4	5	6	7	8	9	10	11
СИМБИРСКАЯ.																																
1. Бунинскій. кр. надѣльн.	—	—	—	—		—	—	—	—	—	—	969	51.938	9	42.829		58.431	53,6	9,4	60,3	5,7	9,5	40.166	2.325.611	381.577	1.944.034		2.618.823	57,9	9,5	65,2	6,1	5,9
владѣльч.	—	—	—	—		—	—	—	—	—	—	282	16.046	2	13.057		11.506	56,9	10,6	40,8	5,4	9,0	13.326	842.203	123.932	718.271		724.934	63,2	9,3	54,4	6,8	5,9
въ уѣздѣ	—	—	—	—	—	—	—	—	—	—	—	**1.251**	**67.984**	**12**	**55.886**	0,28	**69.937**	**54.3**	**9.7**	**55.9**	**5.6**	**9.4**	**53.492**	**3.167.814**	**505.509**	**2.662.305**	13,43	**3.343.757**	**59.2**	**9.5**	**62.5**	**6.3**	**5.9**
2. Арматовскій. кр. надѣльн.	—	—	—	—		—	—	—	—	—	—	8.734	514.433	102	12.245		579.938	58,9	11,7	66,4	5,0	9,5	22.250	1.174.800	235.850	938.950		1.208.175	52,8	10,6	54,3	5,0	5,3
владѣльч.	—	—	—	—		—	75.0	9.1	135.0	—	9.0	2.975	157.080	34	122.570		169.278	52,8	11,6	56,9	4,6	9,6	12.010	827.489	126.105	701.384		754.228	68,9	10,5	62,8	6,6	5,8
въ уѣздѣ	—	—	—	—	—	—	—	—	—	—	—	**11.709**	**671.513**	**136**	**534.815**	4,61	**749 216**	**57,4**	**11,7**	**64.0**	**4.9**	**9.5**	**34.260**	**2 002.289**	**361.955**	**1.640.334**	14,13	**1.962.403**	**58,2**	**10,6**	**57,3**	**5.5**	**5.5**
3. Алатырскій. кр. надѣльн.	—	—	—	—		—	—	—	—	—	—	14.836	729.931	172	557.833		786.308	49,2	11,6	53,0	4,2	9,4	7.749	407.597	80.590	327.007		384.350	52,6	10,4	49,6	5,1	5,6
владѣльч.	—	—	—	—		—	—	—	—	—	—	2.252	134.895	26	108.096		98.187	59,9	11,9	43,6	5,0	9,7	4.185	267.840	46.454	221.386		224.735	64,0	11,1	53,7	5,8	6,0
въ уѣздѣ	—	—	—	—	—	—	—	—	—	—	—	**17.088**	**864.826**	**198**	**665.929**	3,75	**884 495**	**50.6**	**11,6**	**51.8**	**4.3**	**9.4**	**11.934**	**675.437**	**127.044**	**548.393**	3,09	**609.085**	**56.6**	**10,6**	**51,0**	**5.3**	**5.7**
4. Курмышскій. кр. надѣльн.	—	—	—	—		—	—	—	—	—	—	483	27.241	5	21.590		35.404	56,4	11,7	73,3	4,8	9,0	27.142	1.373.385	309.419	1.063.966		1.365.243	50,6	11,4	50,3	4,4	5,1
владѣльч.	—	—	—	—		—	—	—	—	—	—	57	3.688		3.067		3.363	64,7	10,9	59,0	5,9	9,0	18.750	1.267.500	219.375	1.048.125		1.190.625	67,6	11,7	63,5	5,8	5,7
въ уѣздѣ	—	—	—	—	—	—	—	—	—	—	—	**540**	**30.929**	**6**	**24.657**	0,14	**38.767**	**57,3**	**11,6**	**71.8**	**4,9**	**9.0**	**45.892**	**2.640.885**	**528.794**	**2.112 091**	11,67	**2.555.868**	**57,5**	**11.5**	**55,7**	**5.0**	**5,4**
5. Симбирскій. кр. надѣльн.	—	—	—	—		—	—	—	—	—	—	2.007	70.245	17	52.985		90.516	35,0	8,6	45,1	4,1	8,1	32.599	1.594.091	306.431	1.287.660		1.773.386	48,9	9,4	54,4	5,2	5,4
владѣльч.	—	—	—	—		—	83,3	8,7	88,6	—	8,2	254	12.497	1	10.541		22.250	49,2	7,7	87,6	6,4	8,5	30.821	1.836.932	261.979	1.574.953		2.249.933	59,6	8,5	73,0	7,0	5,6
въ уѣздѣ	—	—	—	—	—	—	—	—	—	—	—	**2.261**	**82.742**	**19**	**63 526**	0,04	**112.766**	**36.6**	**8.5**	**49.9**	**4.3**	**8,2**	**63.420**	**3.431.023**	**568.410**	**2.862.613**	13,87	**4.023.319**	**54,1**	**9,0**	**63.6**	**6,0**	**5.5**
6. Сенгилеевскій. кр. надѣльн.	—	—	—	—		—	—	—	—	—	—	7.594	201.241	69	131.376		269.587	26,5	9,2	35,5	2,9	9,3	13.103	552.947	113.996	438.951		657.771	42,2	8,7	50,2	4 9	5,1
владѣльч.	—	—	—	—		—	54.4	8,0	91,5	—	9,0	2.949	72.251	26	45 710		82.277	24,5	9,0	27,9	2,7	9,1	16.492	1.007.661	148.428	859.233		1.256.690	61,1	6,0	76,2	6,8	5,8
въ уѣздѣ	—	—	—	—	—	—	—	—	—	—	—	**10.543**	**273.492**	**96**	**177.086**	1,01	**351.864**	**25.9**	**9.2**	**33.4**	**2.8**	**9,2**	**29.595**	**1.560.608**	**262.424**	**1.298.184**	7,65	**1.914.461**	**52.7**	**8.9**	**64.7**	**5,9**	**5,5**
7. Корсунскій. кр. надѣльн	—	—	—	—		—	—	—	—	—	—	1.998	102.697	22	80.120		96.304	51.4	11,3	48,2	4,5	9,5	20.333	1.043.083	203.330	839.753		1.201.680	51,3	10,0	59,1	5,3	5,4
владѣльч.	—	—	—	—		—	80,0	10,0	100,0	—	—	533	25.477	5	19.507		36.670	47.8	11,2	68,8	4,3	9,5	21.640	1.545.096	229.384	1.315.712		1.761.496	71.4	10.6	81,4	6,7	5,6
въ уѣздѣ	—	—	—	—	—	—	—	—	—	—	—	**2.531**	**128.174**	**28**	**99.627**	0,42	**132.974**	**50.6**	**11.3**	**52.5**	**4,5**	**9.5**	**41.973**	**2 588.179**	**432.714**	**2.155.465**	9,43	**2.963.176**	**61,7**	**10,3**	**70,6**	**6.0**	**5.5**
8. Сызранскій. кр. надѣльн.	—	—	—	—		—	30,0	8,0	33,0	—	8,0	14.781	347.354	128	218.759		560.200	23.5	8,7	37.9	2,7	8,7	10.893	623.080	90.412	532.668		722.206	57,2	8,3	66,3	6,9	5,2
владѣльч.	—	—	—	—		—	61,3	8,0	97.7	—	8,0	15.062	436.798	126	310.277		747.075	29,0	8,4	49.6	3,5	8,8	14 052	930.242	119.442	810.800		1.045.469	66,2	8,5	74,4	7.8	5,8
въ уѣздѣ	—	—	—	—	—	—	—	—	—	—	—	**29.843**	**784.152**	**255**	**529.036**	2,41	**1.307.275**	**26,3**	**8.5**	**43.8**	**3.1**	**8.8**	**24.945**	**1.553.322**	**209.854**	**1.343.468**	6,13	**1.767.675**	**62.3**	**8.4**	**70.9**	**7.4**	**5.5**
Въ губерніи	—	—	—	—	—	—	—	—	—	—	—	**75.766**	**2.903.812**	**753**	**2.150.562**	1,43	**3.647.294**	**38,3**	**9.9**	**48.1**	**3.9**	**9.2**	**305.511**	**17.619.557**	**2.996.704**	**14.622.853**	9,72	**19.139.744**	**57.7**	**9.8**	**62.6**	**5.9**	**5.6**
кр. надѣльн.	—	—	—	—	—	—	—	—	—	—	—	51.402	2.045.080	527	17.737		2.476.688	39,8	10,3	48,2	3.9	9,2	174.235	9.094.594	1.721.605	7.372.984		9.931.634	52,1	9.9	57,0	5,3	5,4
владѣльч.	—	—	—	—	—	—	—	—	—	—	—	24.364	858.732	225	632.825		1.170.606	35,2	9,9	48,0	3,8	9,1	131.276	8.524.963	1.275.099	7.249.869		9.208.110	64,9	9,7	70,1	6,7	5,7
ТОМСКАЯ.																																
1. Томскій. кр. надѣльн.	15.628	751.707	134.401	617.306		625.120	48,1	8,6	40,0	5,6	8,3	27.235	1.609.589	277	331.792		1.593.248	59,1	10,2	58,5	5,8	9,3	35.899	2.459.082	455.917	2.003.165		2.100.092	68,5	12,7	58,5	5,4	6,3
владѣльч.	—	—	—	—		—	38,8	7,8	50,0	5,0	8,3	—	—	—	—		—	82,4	9,6	65,0	8,6	9,3	—	—	—	—		—	18,0	12,0	40.0	1,5	6,3
въ уѣздѣ	**15.628**	**751.707**	**134.401**	**617.306**	4,20	**625.120**	**48,1**	**8.6**	**40.0**	**5.6**	**8.3**	**27.235**	**1.609.589**	**277**	**331.792**	9,07	**1.593.248**	**59.1**	**10,2**	**58.5**	**5.8**	**9.3**	**35.899**	**2.459.082**	**455.917**	**2.003.165**	13,64	**2.100.092**	**68,5**	**12,7**	**58,5**	**5.4**	**6.3**
2. Барнаульскій. кр. надѣльн.	52.127	1.704.553	448.292	1.256.261		1.735.829	32,7	8,6	33,3	3,8	8,6	199.726	9.986.300	1.877	108.876		7.070.300	50,0	9.4	35.4	5,3	9,5	117.490	5.944.994	1.233.645	4.711.349		3.677.447	50.6	10,5	31,3	4,8	6,0
владѣльч.	175	5.688	1.260	4.428		3.780	32,5	7,2	21,6	4,5	8,0	5.052	184.398	34	144.992		173.789	36,5	7,8	34.4	4.7	8,9	1.758	85.615	20.041	65.574		78.758	48.7	11,4	44,8	4.3	6.7
въ уѣздѣ	**52.302**	**1.710.241**	**449.552**	**1.260.689**	3,20	**1.739.609**	**32,7**	**8.6**	**33,3**	**3.8**	**8.6**	**204.778**	**10.170.698**	**1.911**	**8.253.868**	20,98	**7.244.089**	**49.7**	**9.4**	**35.4**	**5.3**	**9.5**	**119.248**	**6.030.609**	**1.253.686**	**4 776.923**	12,14	**3.756.205**	**50.6**	**10.5**	**31.5**	**4.8**	**6.0**
3. Бійскій. кр. надѣльн.	29.157	1.110.882	309.064	801.818		1.172.112	38,1	10,6	40,2	3,6	8,0	222.410	11.809.971	2.093	9.719.317		10.386.547	53,1	9.4	46.7	5,6	8,3	124.721	8.393.723	1.459.236	6.934.487		7.770.118	67,3	11,7	62,3	5,8	5,8
владѣльч.	71	1.278	703	575		2.790	18,0	9,9	39,3	1,8	8,5	7.379	249.410	69	180.047		284.092	33,8	9.4	38,5	3,6	8,9	2.566	142.413	28.483	113.930		85.448	55,5	11,1	33,3	5,0	5,6
въ уѣздѣ	**29.228**	**1.112.160**	**309.767**	**802.393**	1,92	**1.174.902**	**38.1**	**10.6**	**40.2**	**3.6**	**8.0**	**229.789**	**12.059.381**	**2.160**	**9.899.364**	23,64	**10.670.639**	**52.5**	**9.4**	**46.4**	**5.6**	**8.3**	**127.287**	**8 536.136**	**1.487.719**	**7.048.417**	16,83	**7.855.566**	**67.1**	**11.7**	**61.7**	**5.7**	**5,8**
4. Каинскій. кр. надѣльн.	10.697	283.471	89.855	193.616		360.489	26,5	8,4	33,7	3,2	8,4	41.259	1.505.954	387	1.118.119		1.262.525	36,5	9.4	30.6	3.9	9,2	36.841	2.052.044	431.040	1.621.004		1.245.226	55,7	11,7	33,8	4,8	5,5
владѣльч.	102	3.172	816	2.356		2.723	31,1	8,0	26,7	3.9	8,1	1.121	39.347	9	29.482		41.253	35,1	8.8	36,8	4,0	8,9	488	25.474	5.466	20.008		18.544	52,2	11,2	38,0	4,7	6,0
въ уѣздѣ	**10.799**	**286.643**	**90.671**	**195.972**	1,38	**363.212**	**26,5**	**8.4**	**33.6**	**3,2**	**8.4**	**42.380**	**1.545.301**	**397**	**1.147.601**	8,09	**1.303.778**	**36,5**	**9.4**	**30,8**	**3,9**	**9.2**	**37.329**	**2.077.518**	**436.506**	**1.641.012**	11,56	**1.263.770**	**55,7**	**11,7**	**33.9**	**4.8**	**5.5**
5. Кузнецкій. кр. надѣльн.	18.988	841.168	189.880	651.288		1.274.095	44,3	10,0	67,1	4,4	8,0	27.322	1.609.266	327	1.281.402		1.934.398	58,9	12,0	70,8	4,9	8,6	21.175	965 580	262.570	703.010		1.655.885	45,6	12,4	78,2	3,7	6,6
владѣльч.	136	4.910	1.080	3.822		3.631	36,1	8,0	26,7	4,5	8,1	220	10.692	2	7.810		8.096	48,6	13,1	36,8	3,7	8,9	180	6.984	2.070	4.914		6.840	38,8	11,5	38,0	3,4	6,0
въ уѣздѣ	**19.124**	**846.078**	**190.968**	**655.110**	4,79	**1.277.726**	**44.2**	**10.0**	**66.8**	**4,4**	**8.0**	**27.542**	**1.619.958**	**330**	**1.289.212**	9,42	**1.942.494**	**58.8**	**12,0**	**70.5**	**4,9**	**8.6**	**21.355**	**972.564**	**264.640**	**707.924**	5,17	**1.662.725**	**45.5**	**12,4**	**77.9**	**3.7**	**6,6**
6. Марінскій. кр. надѣльн.	16.350	707.955	143.880	564.075		647.460	43,3	8,8	39.6	4,9	8,0	16.312	1.132.053	212	919.997		707.941	69,4	13,0	43,4	5,3	9,6	24.597	1.079.808	341.898	737.910		1.094.567	43.9	13,9	44.5	3,2	5,5
владѣльч.	1.106	34.397	8.848	25.549		29.530	31.1	8,0	26,7	3,9	8,1	984	34.538	8	25.879		36.211	35,1	8.8	36,8	4,0	8,9	1.177	61.439	13.182	48.257		44.726	52,2	11,2	38,0	4.7	6.0
въ уѣздѣ	**17.456**	**742.352**	**152.728**	**589.624**	5,58	**676.990**	**42,5**	**8.7**	**38.8**	**4.9**	**8.0**	**17.296**	**1.166.591**	**220**	**945.876**	8,96	**744.152**	**67,4**	**12.8**	**43.0**	**5.3**	**9.6**	**25.774**	**1.141.247**	**355.080**	**786.167**	7,44	**1.139.293**	**44.3**	**13,8**	**44.2**	**3,2**	**5.5**
въ губерніи	**144.537**	**5.449.181**	**1328087**	**4.121.094**	3,07	**5.857.559**	**37,7**	**9.2**	**40.5**	**4,1**	**8.2**	**549.020**	**28.171.518**	**5.303**	**2.867.713**	17,02	**23.498.400**	**51.3**	**9.7**	**42,8**	**5.3**	**8.9**	**366.892**	**21.217.156**	**4.253.548**	**16.963.608**	12,64	**17.777.651**	**57.8**	**11,6**	**48.5**	**5.0**	**5,9**
кр. надѣльн.	142.947	5.399.736	1315372	4.084.364		5.815.105	37,8	9.2	40,7	4,1	8,2	534.264	27.653.133	5.173	2.779.503		22.954.959	51,8	9.7	43,0	5,3	8,9	360.723	20 895.231	4.184.306	16.710.925		17.543.335	57.9	11,6	48,6	5.0	5.9
владѣльч.	1.590	49.445	12.715	36.730		42.454	31,1	8,0	26,7	3,9	8,1	14.756	518.385	130	388.210		543.441	35,1	8.8	36,8	4,0	8,9	6.169	321.925	69.242	252.683		234.316	52,2	11,2	38,0	4,6	6,0

Уѣзды.	Ячмень. Orge.											Полба. Épeautre.											Гречиха. Sarrasin.										
	Посѣвная площадь 1896 г. въ десят.	Собрано.	Посѣяно.	Остатокъ. Абсолютный.	Остатокъ. На 1 душу населенія об. п.	Собрано соломы.	На казен. десят. Собрано.	На казен. десят. Посѣяно.	На казен. десят. Соломы.	Урожай самъ.	Вѣсъ четверти.	Посѣвная площадь 1896 г. въ десят.	Собрано.	Посѣяно.	Остатокъ. Абсолютный.	Остатокъ. На 1 душу населенія об. п.	Собрано соломы.	На казен. десят. Собрано.	На казен. десят. Посѣяно.	На казен. десят. Соломы.	Урожай самъ.	Вѣсъ четверти.	Посѣвная площадь 1896 г. въ десят.	Собрано.	Посѣяно.	Остатокъ. Абсолютный.	Остатокъ. На 1 душу населенія об. п.	Собрано соломы.	На казен. десят. Собрано.	На казен. десят. Посѣяно.	На казен. десят. Соломы.	Урожай самъ.	Вѣсъ четверти.
	Пудовъ.										Пуд.	Пудовъ.										Пуд.	Пудовъ.										Пуд.
	1	2	3	4	5	6	7	8	9	10	11	1	2	3	4	5	6	7	8	9	10	11	1	2	3	4	5	6	7	8	9	10	11
СИМБИРСКАЯ.																																	
1. Бунинскій. кр. надѣльн.	531	38.391	4.089	34.302		35.949	72,3	7,7	67,7	9.4	6,9	11.056	558.328	107	451.085		643.459	50,5	9,7	58,2	5,2	5,6	2.416	91.325	15.221	76.104		141.094	37,8	6,3	58,4	6,0	6,5
владѣльч.	25	1.250	168	1.082		250	50,0	6,7	10,0	7.4	7,0	1.342	85.485	12	73.139		72.736	63,7	9,2	54,2	6,9	6,9	602	19.083	3.793	15.290		28.234	31,7	6,3	46,9	5,0	6,5
въ уѣздѣ . .	**556**	**39.641**	**4.257**	**35.384**	0,18	**36.199**	**71,3**	**7,7**	**65.1**	**9.3**	**6,9**	**12.398**	**643.813**	**119**	**524.224**	2,64	**716.195**	**51.9**	**9.6**	**57.8**	**5,4**	**5.7**	**3.018**	**110.408**	**19.014**	**91.394**	0,46	**169.328**	**36.6**	**6.3**	**56,1**	**5.8**	**6.5**
2. Ардатовскій. кр. надѣльн.	346	20.864	3.045	17.819		12.110	60,3	8,8	35,0	6,9	6,3	3.860	232.372	44	187.596		219.634	60,2	11,6	56,9	5,2	6,1	1.467	73.643	10.269	63.374		88.020	50,2	7,0	60,0	7,2	6,0
владѣльч.	81	5.686	721	4.965		6.043	70,2	8,9	74,6	7.9	6,9	969	61.822	9	52.035		38.663	63,8	10,1	39,9	6,3	6,6	1.459	61.716	10.505	51.211		59.819	42,3	7,2	41,0	5,9	6,5
въ уѣздѣ . .	**427**	**26.550**	**3.766**	**22.784**	0,20	**18.153**	**62,2**	**8.8**	**42,3**	**7.0**	**6.4**	**4.829**	**294.194**	**54**	**239.631**	2,06	**258.297**	**60,9**	**11,3**	**53.5**	**5,4**	**6.2**	**2.926**	**135.359**	**20.774**	**114.585**	0,99	**147.839**	**46.3**	**7,1**	**50,5**	**6,5**	**6.2**
3. Алатырскій. кр. надѣльн.	218	9.003	2.006	6.997		9.418	41,3	9,2	43,2	4,5	8,0	1.272	63.473	14	49.354		59.911	49,9	11,1	47,1	4,5	6,2	1.477	48.446	11.668	36.778		55.978	32,8	7,9	37,9	4,2	6,4
владѣльч.	10	600	100	500		800	60,0	10.0	80,0	6,0	8,0	204	14.464	2.	12.281		10.384	70,9	10.7	50.9	6,6	6,8	53	2.088	435	1.653		1.044	39,4	8,2	19,7	4,8	6,8
въ уѣздѣ .	**228**	**9.603**	**2.106**	**7.497**	0,04	**10.218**	**42,1**	**9.2**	**44,8**	**4.6**	**8.0**	**1.476**	**77.937**	**16**	**61.635**	0,35	**70.295**	**52.8**	**11.0**	**47.6**	**4.8**	**6.4**	**1.530**	**50.534**	**12.103**	**38.431**	0,22	**57.022**	**33.0**	**7.9**	**37,3**	**4.2**	**6.4**
4. Курмышскій. кр. надѣльн.	1.389	96.397	13.196	83.201		86.396	69,4	9,5	62,2	7,3	6,7	2.457	168.796	34	134.152		157.739	68,7	14,1	64,2	4,9	6,0	2.074	57.450	15.970	41.480		89.182	27,7	7,7	43,0	3,6	5,5
владѣльч.	122	6.637	878	5.759		4.477	54,4	7,2	36,7	7,6	6,0	279	20.339	3	16.433		14.034	72,9	14,0	50,3	5,2	5,8	1.326	52.112	10.608	41.504		80.223	39,3	8.0	60,5	4,9	5,9
въ уѣздѣ .	**1.511**	**103.034**	**14.074**	**88.960**	0,50	**90.873**	**68.2**	**9.3**	**60,1**	**7.3**	**6.6**	**2.736**	**189.135**	**38**	**150.585**	0,83	**171.773**	**69.2**	**14,1**	**62.8**	**4,9**	**6.0**	**3.400**	**109.562**	**26.578**	**82.984**	0,46	**169.405**	**32.1**	**7.8**	**49.8**	**4.1**	**5.7**
5. Симбирскій. кр. надѣльн.	1	59	9	50		58	59,9	8,7	57,9	6,8	7,1	7.953	363.452	77	285.513		347.546	45,7	9,8	43,7	4,7	6,1	4.699	174.803	32.423	142.380		232.131	37,2	6,9	49,4	5,4	6,6
владѣльч.	—	—	—	—		—	—	—	—	—	—	1.052	72.062	10.	61.752		77.112	68,5	9,8	73,3	7,0	6,2	1.987	65.968	14.306	51.662		137.103	33,2	7,2	69,0	4,6	6,7
въ уѣздѣ . .	**1**	**59**	**9**	**50**	0,00	**58**	**59,2**	**8,7**	**57,9**	**6.8**	**7,1**	**9.005**	**435.514**	**88**	**347.265**	1,68	**424.658**	**48.4**	**9.8**	**47.2**	**4.9**	**6.1**	**6.686**	**240.771**	**46.729**	**194.042**	0,94	**369.234**	**36.0**	**7.0**	**55,2**	**5.2**	**6.7**
6. Сенгилеевскій. кр. надѣльн.	—	—	—	—		—	—	—	—	—	—	587	23.304	5	17.727		23.715	39,7	9,5	40,4	4,2	7,0	2.236	84.744	16.546	68.198		104.291	37,9	7,4	46,6	5,1	6,4
владѣльч.	—	—	—	—		—	—	—	—	—	—	105	4.998	1	3.969		4.368	47,6	9,8	41,6	4,9	7,0	1.206	31.959	8.683	23.276		63.315	26,5	7,2	52,5	3,7	6,5
въ уѣздѣ . .	—	—	—	—	—	—	—	—	—	—	—	**692**	**28.302**	**6**	**21.696**	0,13	**28.083**	**40.9**	**9.5**	**40.6**	**4,3**	**7.0**	**3.442**	**116.703**	**25.229**	**91.474**	0,54	**167.606**	**33,9**	**7,3**	**48,7**	**4.6**	**6.4**
7. Корсунскій. кр. надѣльн.	—	—	—	—		—	—	—	—	—	—	6.441	320.118	74	246.046		600.945	49,7	11,5	93,3	4,3	5,8	4.820	172.074	41.452	130.622		244.374	35,7	8,6	50,7	4,2	6,2
владѣльч.	—	—	—	—		—	—	—	—	—	—	1.222	67.332	12	54.868		75.275	55,1	10,2	61,6	5,4	6,0	2.730	105.924	23.205	82.719		143.052	38,8	8,5	52,4	4,6	6,6
въ уѣздѣ . .	—	—	—	—	—	—	—	—	—	—	—	**7.663**	**387.450**	**86**	**300.914**	1,27	**676.220**	**50,6**	**11.3**	**88.2**	**4.5**	**5.8**	**7.550**	**277.998**	**64.657**	**213.341**	0,90	**387.426**	**36.8**	**8.6**	**51,3**	**4.3**	**6.3**
8. Сызранскій. кр. надѣльн.	97	5.093	825	4.268		7.906	52,5	8,5	81,5	6,2	7.5	3	90		67		45	30,0	7,5	15,0	4,0	6,0	1.570	62.800	11.775	51.025		67.510	40,0	7,5	43,0	5,3	6,7
владѣльч.	65	4.583	527	4.056		5.200	70,5	8,1	80,0	8,7	7,5	25	1.250		1.050		833	50,0	8.0	33,3	6,3	6,5	640	23.808	4.544	19.264		36.480	37,2	7,1	57.0	5,2	6,5
въ уѣздѣ . .	**162**	**9.676**	**1.352**	**8.324**	0,04	**13.106**	**59,7**	**8.3**	**80.9**	**7.2**	**7.5**	**28**	**1.340**		**1.117**	0,01	**878**	**47,9**	**8.0**	**31,4**	**6.0**	**6.0**	**2.210**	**86.608**	**16.319**	**70.289**	0,32	**103.990**	**39,2**	**7.4**	**47.1**	**5,3**	**6.6**
Въ губерніи .	**2.885**	**188.563**	**25.564**	**162.999**	0,11	**168.607**	**65.3**	**8,9**	**58.4**	**7.4**	**6.8**	**38.827**	**2.057.685**	**410**	**647.067**	1,09	**2.346.399**	**53,0**	**10,6**	**60.4**	**5.0**	**6.0**	**30.762**	**1.127.943**	**231.403**	**896.540**	0,6	**1.571.850**	**36.7**	**7,5**	**51,1**	**4,9**	**6,4**
кр. надѣльн.	2.582	169.807	23.170	146.637		151.837	65,8	9,0	58,8	7,3	6,8	33.629	1.729.933	358	471.540		2.052.994	51,4	10,7	61,0	4,8	5,9	20.759	765.285	155.324	609.961		1.022.580	36,9	7,5	49,3	4,9	6,3
владѣльч.	303	18.756	2.394	16.362		16.770	61,9	7.9	55,0	7,8	6,7	5.198	327.752	52	275.527		293.405	63,1	10,0	56,4	6,3	6,4	10.003	362.658	76.079	286.579		549.270	36,3	7,6	54,9	4,8	6,5
ТОМСКАЯ.																																	
1. Томскій. кр. надѣльн.	5.089	307.376	52.417	254.959		271.244	60,4	10,3	53,3	5,9	7,8	1	55		49		24	55,0	6,4	24,0	8,6	6,2	524	23.266	3.458	19.808		23.370	44,4	6,6	44,6	6,7	6,2
владѣльч.	—	—	—	—		—	36,0	8,0	43,8	4,5	7,8	—	—	—	—		—	—	—	—	—	—	—	—	—	—		—	—	—	—	—	—
въ уѣздѣ .	**5.089**	**307.376**	**52.417**	**254.959**	1,74	**271.244**	**60.4**	**10.3**	**53.3**	**5.9**	**7.8**	**1**	**55**		**49**	0,00	**24**	**55,0**	**6.4**	**24.0**	**8.6**	**6.2**	**524**	**23.266**	**3.458**	**19.808**	0,13	**23.370**	**44.4**	**6.6**	**44.6**	**6.7**	**6.2**
2 Барнаульскій. кр. надѣльн.	8.309	581.630	86.414	495.216		356.456	70,0	10,4	42,9	6,7	7,8	1	25		20		30	25,0	5,0	30,0	5,0	7,0	2.004	70.140	12.625	57.515		60.521	35,0	6,3	30,2	5,6	7,4
владѣльч.	81	3.119	729	2.390		2.025	38,5	9,0	25,0	4,3	7,0	—	—	—	—		—	—	—	—	—	—	12	648	96	552		306	54,0	8,0	25,5	6,8	8,0
въ уѣздѣ . .	**8.390**	**584.749**	**87.143**	**497.606**	1,27	**358.481**	**69.7**	**10,4**	**42.8**	**6.7**	**7.8**	**1**	**25**		**20**	0,00	**30**	**25.0**	**5.0**	**30.0**	**5.0**	**7.0**	**2.016**	**70.788**	**12.721**	**58.067**	0,15	**60.827**	**35,1**	**6.3**	**30.2**	**5.6**	**7.4**
3. Бійскій. кр. надѣльн.	21.826	1.178.604	200.799	977.805		986.535	54,0	9,2	45,2	5,9	7,3	2.002	110.110	12	97.297		48.048	55,0	6,4	24,0	8,6	6,2	10.216	462.785	57.210	405.575		389.230	45,3	5,6	38,1	8,1	6,8
владѣльч.	517	29.211	5.170	24.041		24.196	56,5	10,0	46,8	5,7	7,5	58	2.088		1.618		2.320	36,0	8,1	40,0	4,4	7,0	12	641	84	557		306	53,4	7,0	25,5	7,6	6,0
въ уѣздѣ .	**22.343**	**1.207.815**	**205.969**	**1.001.846**	2,39	**1.010.731**	**54,1**	**9.2**	**45.2**	**5.9**	**7.3**	**2.060**	**112.198**	**13**	**98.915**	0,24	**50.368**	**54,5**	**6.4**	**24.4**	**8.4**	**6.2**	**10.228**	**463 426**	**57.294**	**406.132**	0,97	**389.536**	**45,3**	**5,6**	**38,1**	**8.1**	**6.8**
4. Каинскій. кр. надѣльн.	3.841	243.519	44.556	198.963		117.535	63,4	11,6	30,6	5,5	7,8	—	—	—	—		—	—	—	—	—	—	21	897	122	775		773	42,7	5,8	36,8	7,4	6,8
владѣльч.	42	2.226	420	1.806		1.840	53,0	10,0	43,8	5,3	7,4	—	—	—	—		—	—	—	—	—	—	—	—	—	—		—	—	—	—	—	—
въ уѣздѣ .	**3.883**	**245.745**	**44.976**	**200.769**	1,41	**119.375**	**63.3**	**11,6**	**30.7**	**5.5**	**7.8**	—	—	—	—		—	—	—	—	—	—	**21**	**897**	**122**	**775**	0,01	**773**	**42.7**	**5,8**	**36.8**	**7.4**	**6.8**
5. Кузнецкій. кр. надѣльн.	5.046	237.162	58.029	179.133		315.880	47,0	11,5	62,6	4,1	7,6	—	—	—	—		—	—	—	—	—	—	114	4.868	661	4.207		4.195	42,7	5,8	36,8	7,4	6,8
владѣльч.	50	1.995	570	1.425		2.190	39,9	11,4	43,8	3,5	7,4	—	—	—	—		—	—	—	—	—	—	—	—	—	—		—	—	—	—	—	—
въ уѣздѣ . .	**5.096**	**239.157**	**58.599**	**180.558**	1,32	**318.070**	**46.9**	**11.5**	**62.4**	**4.1**	**7,6**	—	—	—	—		—	—	—	—	—	—	**114**	**4.868**	**661**	**4.207**	0,03	**4.195**	**42,7**	**5.8**	**36,8**	**7.4**	**6.8**
6. Маріинскій. кр. надѣльн.	7.384	385.445	67.933	317.512		198.630	52,2	9,2	26,9	5,7	7,3	53	2.915		2.576		1.272	55,0	6,4	24,0	8,6	6,2	633	14.876	4.874	10.002		18.990	23,5	7,7	30,0	3,1	6,0
владѣльч.	394	20.882	3.940	16.942		17.257	53,0	10,0	43,8	5,3	7,4	—	—	—	—		—	—	—	—	—	—	5	269	38	231		128	53,7	7,5	25,5	7,2	6,9
въ уѣздѣ . .	**7.778**	**406.327**	**71.873**	**334.454**	3,17	**215.887**	**52.2**	**9,2**	**27,8**	**5,7**	**7.3**	**53**	**2.915**		**2.576**	0,02	**1.272**	**55.0**	**6.4**	**24,0**	**8.6**	**6.2**	**638**	**15.145**	**4.912**	**10.233**	0,10	**19.118**	**23.7**	**7,7**	**30,0**	**3.1**	**6.0**
Въ губерніи	**52.579**	**2.991.169**	**520.977**	**2.470.192**	1,84	**2.293.788**	**56,9**	**9,9**	**43.6**	**5,7**	**7.5**	**2.115**	**115.193**	**13**	**101.560**	0,08	**51.694**	**54.5**	**6.4**	**24,4**	**8.4**	**6.2**	**13.541**	**578.390**	**79.168**	**499.222**	0,37	**497.819**	**42.7**	**5.8**	**36.8**	**7.3**	**6.8**
кр. надѣльн.	51.495	2.933.736	510.148	2.423.588		2.246.280	57,0	9,9	43,6	5,8	7,5	2.057	113.105	13	99.942		49.374	55,0	6,4	24,0	8,6	6,2	13.512	576.832	78.950	497.882		497.079	42,7	5,8	36,8	7,3	6,8
владѣльч.	1.084	57.433	10.829	46.604		47.508	53,0	10,0	43,8	5,3	7,4	58	2.088		1.618		2.320	36,0	8,1	40,0	4,4	7,0	29	1.558	218	1.340		740	53,7	7,5	25,5	7,1	6,9

Уѣзды.	Просо. Millet.											Кукуруза. Blé de maïs.											Горохъ. Pois.										
	Посѣвная площадь 1896 г. въ десят.	Собрано.	Посѣяно.	Остатокъ. Абсолютный.	Остатокъ. На 1 душу населения об. п.	Собрано соломы.	На казен. десят. Собрано.	На казен. десят. Посѣяно.	На казен. десят. Соломы.	Урожай самъ.	Вѣсъ четверти. Пуд.	Посѣвная площадь 1896 г. въ десят.	Собрано.	Посѣяно.	Остатокъ. Абсолютный.	Остатокъ. На 1 душу населения об. п.	Собрано соломы.	На казен. десят. Собрано.	На казен. десят. Посѣяно.	На казен. десят. Соломы.	Урожай самъ.	Вѣсъ четверти. Пуд.	Посѣвная площадь 1896 г. въ десят.	Собрано.	Посѣяно.	Остатокъ. Абсолютный.	Остатокъ. На 1 душу населения об. п.	Собрано соломы.	На казен. десят. Собрано.	На казен. десят. Посѣяно.	На казен. десят. Соломы.	Урожай самъ.	Вѣсъ четверти. Пуд.
	Пудовъ.											Пудовъ.											Пудовъ.										
	1	2	3	4	5	6	7	8	9	10	11	1	2	3	4	5	6	7	8	9	10	11	1	2	3	4	5	6	7	8	9	10	11
СИМБИРСКАЯ.																																	
1. Бунинскій. кр. надѣльн.	489	31.736	685	31.051		32.225	64,9	1,4	65,9	46,4	10,2	—	—	—	—		—	—	—	—	—	—	4.734	317.178	29.824	287.354		347.002	67,0	6,3	73,3	10,6	9,7
владѣльч.	186	12.778	298	12.480		9.040	68,7	1,6	48,6	42,9	9,2	—	—	—	—		—	—	—	—	—	—	522	33.930	3.497	30.433		25.839	65,0	6,7	49,5	9,7	9,6
въ уѣздѣ	**675**	**44.514**	**983**	**43.531**	0,22	**41.265**	**65,9**	**1,5**	**64,5**	**45,3**	**9,9**	—	—	—	—	—	—	—	—	—	—	—	**5.256**	**351.108**	**33.321**	**317.787**	1,60	**372.841**	**66,8**	**6,3**	**70,9**	**10,5**	**9,7**
2. Ардатовскій. кр. надѣльн.	1.699	117.401	3.228	114.173		94.974	69,1	1,9	55,9	36,4	9,2	—	—	—	—		—	—	—	—	—	—	1.753	139.714	13.849	125.865		101.148	79,7	7,9	57,7	10,1	9,6
владѣльч.	390	25.701	663	25.038		23.673	65,9	1,7	60,7	38,8	9,2	—	—	—	—		—	—	—	—	—	—	1.126	76.455	9.121	67.334		60.354	67,9	8,1	53,6	8,4	10,2
въ уѣздѣ	**2.089**	**143.102**	**3.891**	**139.211**	1,20	**118.647**	**68,5**	**1,9**	**56,8**	**36,8**	**9,2**	—	—	—	—	—	—	—	—	—	—	—	**2.879**	**216.169**	**22.970**	**193.199**	1,66	**161.502**	**75,1**	**8,0**	**56,1**	**9,4**	**9,8**
3. Алатырскій. кр. надѣльн.	2.180	167.860	4.142	163.718		136.686	77,0	1,9	62,7	40,5	9,4	6	554		543		350	92,4	1,9	58,3	48,6	9,9	1.668	116.260	14.345	101.915		113.924	69,7	8,6	68,3	8,1	9,6
владѣльч.	578	51.558	1.445	50.113		30.865	89,2	2,5	53,4	35,7	9,9	3	296		290		221	98,8	2,0	73,6	49,4	10,3	180	16.092	1.674	14.418		10.728	89,4	9,3	59,6	9,6	10,0
въ уѣздѣ	**2.758**	**219.418**	**5.587**	**213.831**	1,20	**167.551**	**79,6**	**2,0**	**60,8**	**39,3**	**9,5**	**9**	**850**		**833**	0,00	**571**	**94,4**	**1,9**	**63,4**	**50,0**	**10,0**	**1.848**	**132.352**	**16.019**	**116.333**	0,65	**124.652**	**71,6**	**8,7**	**67,5**	**8,3**	**9,6**
4. Курмышскій. кр. надѣльн.	1.418	106.492	3.545	102.947		86.498	75,1	2,5	61,0	30,0	9,4	—	—	—	—		—	—	—	—	—	—	1.657	133.389	15.079	118.310		101.077	80,5	9,1	61,0	8,8	9,6
владѣльч.	395	36.696	1.225	35.471		25.675	92,9	3,1	65,0	30,0	9,0	—	—	—	—		—	—	—	—	—	—	814	75.132	7.733	67.399		62.434	92,3	9,5	76,7	9,7	10,0
въ уѣздѣ	**1.813**	**143.188**	**4.770**	**138.418**	0,76	**112.173**	**79,0**	**2,6**	**61,9**	**30,0**	**9,3**	—	—	—	—	—	—	—	—	—	—	—	**2.471**	**208.521**	**22.812**	**185.709**	1,03	**163.511**	**84,4**	**9,2**	**66,4**	**9,1**	**9,7**
5. Симбирскій. кр. надѣльн.	3.380	186.576	6.084	180.492		172.042	55,2	1,8	50,9	30,7	9,3	—	—	—	—		—	—	—	—	—	—	3.579	182.887	26.127	156.760		178.950	51,1	7,3	50,0	7,0	9,4
владѣльч.	1.143	69.037	1.715	67.322		73.038	60,4	1,5	63,9	40,3	8,9	—	—	—	—		—	—	—	—	—	—	1.246	80.616	9.220	71.396		83.233	64,7	7,4	66,8	8,7	9,7
въ уѣздѣ	**4.523**	**255.613**	**7.799**	**247.814**	1,21	**245.080**	**56,5**	**1,7**	**54,2**	**32,8**	**9,2**	—	—	—	—	—	—	—	—	—	—	—	**4.825**	**263.503**	**35.347**	**228.156**	1,11	**262.183**	**54,6**	**7,3**	**54,3**	**7,5**	**9,5**
6. Сенгилеевскій. кр. надѣльн.	15.663	845.802	31.326	814.476		767.487	54,0	2,0	49,0	27,0	9,5	—	—	—	—		—	—	—	—	—	—	4.604	359.572	34.990	324.582		248.156	78,1	7,6	53,9	10,3	9,8
владѣльч.	8.210	477.822	16.420	461.402		555.817	58,2	2,0	67,7	29,1	9,3	2	175		171		152	87,4	2,1	75,9	41,6	10,3	1.630	90.628	12.225	78.403		120.620	55,6	7,5	74,0	7,4	9,9
въ уѣздѣ	**23.873**	**1.323.624**	**47.746**	**1.275.878**	7,51	**1.323.304**	**55,4**	**2,0**	**55,4**	**27,7**	**9,4**	**2**	**175**		**171**	0,00	**152**	**87,4**	**2,1**	**75,9**	**41,6**	**10,3**	**6.234**	**450.200**	**47.215**	**402.985**	2,37	**368.776**	**72,2**	**7,6**	**59,3**	**9,5**	**9,8**
7. Корсунскій. кр. надѣльн.	6.090	328.860	9.744	319.116		376.971	54,0	1,6	61,9	33,8	9,4	—	—		—		—	—	—	—	—	—	5.034	305.060	43 796	261.264		354.394	60,6	8,7	70,4	7,0	10,2
владѣльч.	1.530	97.461	3.060	94.401		113.985	63,7	2,0	74,5	31,9	9,6	7	676		659		575	96,5	2,4	82,1	40,2	10,5	2.430	224.775	23.328	201.447		222.588	92,5	9,6	91,6	9,6	10,0
въ уѣздѣ	**7.620**	**426.321**	**12.804**	**413.517**	1,74	**490.956**	**55,9**	**1,7**	**64,4**	**32,3**	**9,4**	**7**	**676**		**659**	0,00	**575**	**96,5**	**2,4**	**82,1**	**40,2**	**10,5**	**7.464**	**529.835**	**67.124**	**462.711**	1,95	**576.982**	**71,0**	**9,0**	**77,3**	**7,9**	**10,1**
8. Сызранскій. кр. надѣльн.	22.849	1.528.598	41.128	1.487.470		1.530.883	66,9	1,8	67,0	37,2	9,6	—	—		—		—	—	—	—	—	—	2.954	111.661	21.564	90.097		169.855	37,8	7,3	57,5	5,2	9,6
владѣльч.	13.672	907.821	23.242	884.579		825.789	66,4	1,7	60,4	39,1	9,3	6	608		596		912	101.3	2,0	152,0	50,7	10,2	1.843	95.283	13.823	81.460		120.164	51,7	7,5	65,2	6,9	10,1
въ уѣздѣ	**36.521**	**2.436.419**	**64.370**	**2.372.049**	10,83	**2.356.672**	**66,7**	**1,8**	**64,5**	**37,8**	**9,5**	**6**	**608**		**596**	0,00	**912**	**101.3**	**2,0**	**152,0**	**50,7**	**10,2**	**4.797**	**206.944**	**35.387**	**171.557**	0,77	**290.019**	**43,1**	**7,4**	**60,5**	**5,8**	**9,8**
Въ губерніи	**79.872**	**4.992.199**	**147.950**	**4.844.249**	3,22	**4.855.648**	**62,5**	**1,9**	**60,8**	**33,7**	**9,4**	**24**	**2.309**		**2.259**	0,00	**2.210**	**96,2**	**2,1**	**92,1**	**46,2**	**10,2**	**35.774**	**2.358.632**	**280.195**	**2.078.437**	1,38	**2.320.466**	**65,9**	**7,8**	**64,9**	**8,4**	**9,8**
кр. надѣльн.	53.768	3.313.325	99.882	3.213.443		3.197.766	61,6	1,9	59,5	33,2	9,5	6	554		543		350	92,4	1,9	58,3	48,6	9,9	25.983	1.665.721	199.574	1.466.147		1.614.506	64,1	7,6	62,1	8,3	9,7
владѣльч.	26.104	1.678.874	48.068	1.630.806		1.657.882	64,3	1,8	63,5	34,9	9,3	18	1.755		1.716		1.860	97,5	2,2	103,3	45,0	10,3	9.791	692.911	80.621	612.290		705.960	70,8	8,2	72,1	8,6	10,0
ТОМСКАЯ.																																	
1. Томскій. кр. надѣльн.	93	5.022	195	4.827		3.571	54,0	2,1	38,4	25,8	8,5	—	—		—		—	—	—	—	—	—	932	49.023	6.431	42.592		28.053	52,6	6,9	30,1	7,6	9,2
владѣльч.	—	—	—	—		—	—	—	—	—	—	—	—		—		—	—	—	—	—	—	—	—	—	—		—	—	—	—	—	—
въ уѣздѣ	**93**	**5.022**	**195**	**4.827**	0,03	**3.571**	**54,0**	**2,1**	**38,4**	**25,8**	**8,5**	—	—		—	—	—	—	—	—	—	—	**932**	**49.023**	**6.431**	**42.592**	0,29	**28.053**	**52,6**	**6,9**	**30,1**	**7,6**	**9,2**
2. Барнаульскій. кр. надѣльн.	2.166	151.187	2.816	148.371		99.419	69,8	1,3	45,9	53,7	9,0	—	—		—		—	—	—	—	—	—	3.974	176.843	27.023	149.820		127.565	44,5	6,8	32,1	6,5	9,9
владѣльч.	11	352	18	334		319	32,0	1,6	29,0	20,0	8,0	—	—		—		—	—	—	—	—	—	30	1.170	150	1.020		750	39,0	5,0	25,0	7,8	11,0
въ уѣздѣ	**2.177**	**151.539**	**2.834**	**148.705**	0,38	**99.738**	**69,6**	**1,3**	**45,8**	**53,5**	**9,0**	—	—		—	—	—	—	—	—	—	—	**4.004**	**178.013**	**27.173**	**150.840**	0,38	**128.315**	**44,5**	**6,8**	**32,0**	**6,6**	**9,9**
3. Бійскій. кр. надѣльн.	12.497	701.082	22.495	678.587		696.083	56,1	1,8	55,7	31,2	8,4	—	—		—		—	—	—	—	—	—	2.593	110.721	15.558	95.163		128.354	42,7	6,0	49,5	7,1	10,1
владѣльч.	145	9.063	203	8.860		4.205	62,5	1,4	29,0	44,6	9,9	—	—		—		—	—	—	—	—	—	70	1.575	364	1.211		2.100	22,5	5,2	30,0	4,3	10,5
въ уѣздѣ	**12.642**	**710.145**	**22.698**	**687.447**	1,64	**700.288**	**56,2**	**1,8**	**55,4**	**31,3**	**8,4**	—	—		—	—	—	—	—	—	—	—	**2.663**	**112.296**	**15.922**	**96.374**	0,23	**130.454**	**42,2**	**6,0**	**49,0**	**7,1**	**10,1**
4. Каинскій. кр. надѣльн.	76	5.472	76	5.396		6.156	72,0	1,0	81,0	72,0	10,0	—	—		—		—	—	—	—	—	—	818	23.558	5.072	18.486		44.172	28,8	6,2	54,0	4,6	10,9
владѣльч.	—	—	—	—		—	—	—	—	—	—	—	—		—		—	—	—	—	—	—	—	—	—	—		—	—	—	—	—	—
въ уѣздѣ	**76**	**5.472**	**76**	**5.396**	0,04	**6.156**	**72,0**	**1,0**	**81,0**	**72,0**	**10,0**	—	—		—	—	—	—	—	—	—	—	**818**	**23.558**	**5.072**	**18.486**	0,30	**44.172**	**28,8**	**6,2**	**54,0**	**4,6**	**10,9**
5. Кузнецкій. кр. надѣльн.	147	11.760	235	11.525		11 760	80,0	1,6	80,0	50,0	8,5	—	—		—		—	—	—	—	—	—	854	31.256	6.576	24.680		68.320	36,6	7,7	80,0	4,8	8,0
владѣльч.	—	—	—	—		—	—	—	—	—	—	—	—		—		—	—	—	—	—	—	3	83	15	68		86	27,5	5,1	28,5	5,4	10,7
въ уѣздѣ	**147**	**11.760**	**235**	**11.525**	0,08	**11.760**	**80,0**	**1,6**	**80,0**	**50,0**	**8,5**	—	—		—	—	—	—	—	—	—	—	**857**	**31.339**	**6.591**	**24.748**	0,18	**68.406**	**36,6**	**7,7**	**79,8**	**4,8**	**8,0**
6. Маринскій. кр. надѣльн.	98	5.723	167	5.556		5.341	58,4	1,7	54,5	34,3	8,5	—	—		—		—	—	—	—	—	—	764	51.952	6.876	45.076		19.100	68,0	9,0	25,0	7,6	10,0
владѣльч.	—	—	—	—		—	—	—	—	—	—	—	—		—		—	—	—	—	—	—	22	605	112	493		627	27,5	5,1	28,5	5,4	10,7
въ уѣздѣ	**98**	**5.723**	**167**	**5.556**	0,05	**5.341**	**58,4**	**1,7**	**54,5**	**34,3**	**8,5**	—	—		—	—	—	—	—	—	—	—	**786**	**52.557**	**6.988**	**45.569**	0,43	**19.727**	**66,9**	**8,9**	**25,1**	**7,5**	**10,0**
Въ губерніи	**15.233**	**889.661**	**26.205**	**863.456**	0,64	**826.854**	**58,4**	**1,7**	**54,3**	**40,0**	**8,5**	—	—		—	—	—	—	—	—	—	—	**10.060**	**446.786**	**68.177**	**378.609**	0,28	**419.127**	**44,4**	**6,8**	**41,7**	**6,6**	**9,8**
кр. надѣльн.	15.077	880.246	25.984	854.262		822.330	58,4	1,7	54,5	33,9	8,5	—	—		—	—	—	—	—	—	—	—	9.935	443.353	67.536	375.817		415.564	44,6	6,8	41,8	6,6	9,8
владѣльч.	156	9.415	221	9.194		4.524	60,4	1,4	29,0	42,6	9,8	—	—		—	—	—	—	—	—	—	—	125	3.433	641	2.792		3.563	27,5	5,1	28,5	5,4	10,7

Уѣзды.	Чечевица. Lentille. Посѣвная площадь 1896 г. въ десят.	Собрано.	Посѣяно.	Остатокъ. Абсолютный.	Остатокъ. На 1 душу населенія об. п.	Собрано соломы.	На казен. десят. Собрано.	На казен. десят. Посѣяно.	На казен. десят. Соломы.	Урожай самъ.	Вѣсъ четверти.
		Пудовъ.									Пуд.
	1	2	3	4	5	6	7	8	9	10	11
СИМБИРСКАЯ.											
1. Буинскій. кр. надѣльн.	3.133	134.406	21.618	112.788		173.568	42,9	6,9	55,4	6,2	9,6
владѣльч.	296	15.214	2.368	12.846		12.402	51,4	8,0	41,9	6,4	9,8
въ уѣздѣ	**3.429**	**149.620**	**23.986**	**125.634**	0,64	**185.970**	**43,5**	**7,0**	**54,2**	**6,2**	**9,6**
2. Ардатовскій. кр. надѣльн.	3.436	137.784	27.144	110.640		117.511	40,1	7,9	34,2	5,1	10,0
владѣльч.	793	34.258	5.789	28.469		31.006	43,2	7,3	39,1	5,9	9,9
въ уѣздѣ	**4.229**	**172.042**	**32.933**	**139.109**	1,19	**148.517**	**40,7**	**7,8**	**35,1**	**5,2**	**10,0**
3. Алатырскій. кр. надѣльн.	1.264	41.206	10 870	30.336		55.237	32,6	8,6	43,7	3,8	10,2
владѣльч.	102	4.998	1.000	3.998		5.406	49,0	9,8	53,0	5,0	9,7
въ уѣздѣ	**1.366**	**46.204**	**11.870**	**34.334**	0,19	**60.643**	**33,8**	**8,7**	**44,4**	**3,9**	**10,1**
4. Курмышскій. кр. надѣльн.	1.760	85.712	17.600	68.112		69.168	48,7	10,0	39,3	4,9	9,8
владѣльч.	252	12.298	2.545	9.753		10.382	48,8	10,1	41,2	4,8	9,3
въ уѣздѣ	**2.012**	**98.010**	**20.145**	**77.865**	0,43	**79.550**	**48,3**	**10,0**	**39,5**	**4,9**	**9,7**
5. Симбирскій. кр. надѣльн.	1.352	49.889	9.058	40.831		62.057	36,9	6,7	45,9	5,5	9,6
владѣльч.	147	5.968	1.176	4.792		8.791	40,6	8,0	59,8	5,1	9,1
въ уѣздѣ	**1.499**	**55.857**	**10.234**	**45.623**	0,22	**70.848**	**37,2**	**6,8**	**47,3**	**5,5**	**9,5**
6. Сенгилеевскій. кр. надѣльн.	751	31.467	5.407	26.060		34.846	41,9	7,2	46,4	5,8	10,0
владѣльч.	348	13.955	2.749	11.206		21.263	40,1	7,9	61,1	5,1	9,9
въ уѣздѣ	**1.099**	**45.422**	**8.156**	**37.266**	0,22	**56.109**	**41,3**	**7,4**	**51,1**	**5,6**	**10,0**
7. Корсунскій. кр. надѣльн.	6.698	291.363	55.593	235.770		363.032	43,5	8,3	54,2	5,2	10,4
владѣльч.	1.414	60.943	12.726	48.217		85.830	43,1	9,0	60,7	4,8	10,0
въ уѣздѣ	**8.112**	**352.306**	**68.319**	**283.987**	1,20	**448.862**	**43,4**	**8,4**	**55,3**	**5,2**	**10,1**
8. Сызранскій. кр. надѣльн.	1.614	79.732	10.975	68.757		80.700	49,4	6,8	50,0	7,3	9,5
владѣльч.	1.195	41.825	9.082	32.743		65.247	35,0	7,6	54,6	4,6	9,4
въ уѣздѣ	**2.809**	**121.557**	**20.057**	**101.500**	0,46	**145.947**	**43,3**	**7,1**	**52,0**	**6,1**	**9,5**
Въ губерніи	**24.555**	**1.041.018**	**195.700**	**845.318**	0,56	**1.196.446**	**42,4**	**8,0**	**48,7**	**5,3**	**9,9**
кр. надѣльн.	20.008	851.559	158.265	693.294		956.119	42,6	7,9	47,8	5,4	9,9
владѣльч.	4.547	189.459	37.435	152.024		240.327	41,7	8,2	52,8	5,1	9,7
ТОМСКАЯ.											
1. Томскій. кр. надѣльн.	—	—	—	—		—	—	—	—	—	—
владѣльч.	—	—	—	—		—	—	—	—	—	—
въ уѣздѣ	—	—	—	—	—	—	—	—	—	—	—
2. Барнаульскій. кр. надѣльн.	—	—	—	—		—	—	—	—	—	—
владѣльч.	—	—	—	—		—	—	—	—	—	—
въ уѣздѣ	—	—	—	—	—	—	—	—	—	—	—
3. Бійскій. кр. надѣльн.	—	—	—	—		—	—	—	—	—	—
владѣльч.	—	—	—	—		—	—	—	—	—	—
въ уѣздѣ	—	—	—	—	—	—	—	—	—	—	—
4. Каинскій. кр. надѣльн.	—	—	—	—		—	—	—	—	—	—
владѣльч.	—	—	—	—		—	—	—	—	—	—
въ уѣздѣ	—	—	—	—	—	—	—	—	—	—	—
5. Кузнецкій. кр. надѣльн.	—	—	—	—		—	—	—	—	—	—
владѣльч.	—	—	—	—		—	—	—	—	—	—
въ уѣздѣ	—	—	—	—	—	—	—	—	—	—	—
6. Маріинскій. кр. надѣльн.	—	—	—	—		—	—	—	—	—	—
владѣльч.	—	—	—	—		—	—	—	—	—	—
въ уѣздѣ	—	—	—	—	—	—	—	—	—	—	—
Въ губерніи	—	—	—	—	—	—	—	—	—	—	—
кр. надѣльн.	—	—	—	—		—	—	—	—	—	—
владѣльч.	—	—	—	—		—	—	—	—	—	—

Уѣзды.	Бобы. Fèves. Посѣвная площадь 1896 г. въ десят.	Собрано.	Посѣяно.	Остатокъ. Абсолютный.	Остатокъ. На 1 душу населенія об. п.	Собрано соломы.	На казен. десят. Собрано.	На казен. десят. Посѣяно.	На казен. десят. Соломы.	Урожай самъ.	Вѣсъ четверти.
		Пудовъ.									Пуд.
	1	2	3	4	5	6	7	8	9	10	11
СИМБИРСКАЯ.											
1. Буинскій. кр. надѣльн.	—	—		—		—	—	—	—	—	—
владѣльч.	—	—		—		—	—	—	—	—	—
въ уѣздѣ	—	—		—	—	—	—	—	—	—	—
2. Ардатовскій. кр. надѣльн.	—	—		—		—	—	—	—	—	—
владѣльч.	7	236		173		350	33,7	9,0	50,0	3,7	9,0
въ уѣздѣ	**7**	**236**		**173**	0,00	**350**	**33,7**	**9,0**	**50,0**	**3,7**	**9,0**
3. Алатырскій. кр. надѣльн.	—	—		—		—	—	—	—	—	—
владѣльч.	—	—		—		—	—	—	—	—	—
въ уѣздѣ	—	—		—	—	—	—	—	—	—	—
4. Курмышскій. кр. надѣльн.	—	—		—		—	—	—	—	—	—
владѣльч.	—	—		—		—	—	—	—	—	—
въ уѣздѣ	—	—		—	—	—	—	—	—	—	—
5. Симбирскій. кр. надѣльн.	—	—		—		—	—	—	—	—	—
владѣльч.	—	—		—		—	—	—	—	—	—
въ уѣздѣ	—	—		—	—	—	—	—	—	—	—
6. Сенгилеевскій. кр. надѣльн.	1	69		60		80	68,6	9,0	80,0	7,6	9,8
владѣльч.	**1**	**69**		**60**	0,00	**80**	**68,6**	**9,0**	**80,0**	**7,6**	**9,8**
7. Корсунскій. кр. надѣльн.	—	—		—		—	—	—	—	—	—
владѣльч.	—	—		—		—	—	—	—	—	—
въ уѣздѣ	—	—		—	—	—	—	—	—	—	—
8. Сызранскій. кр. надѣльн.	—	—		—		—	—	—	—	—	—
владѣльч.	41	4.244		3.875		4.510	103,5	9,0	110,0	11,5	10,5
въ уѣздѣ	**41**	**4.244**		**3.875**	0,02	**4.510**	**103,5**	**9,0**	**110,0**	**11,5**	**10,5**
Въ губерніи	**49**	**4.549**		**4.108**	0,00	**4.940**	**92,9**	**9,0**	**227,6**	**10,3**	**10,4**
кр. надѣльн.	—	—		—		—	—	—	—	—	—
владѣльч.	49	4.549		4.108		4.940	92,9	9,0	227,6	10,3	10,4
ТОМСКАЯ.											
1. Томскій. кр. надѣльн.	—	—		—		—	—	—	—	—	—
владѣльч.	—	—		—		—	—	—	—	—	—
въ уѣздѣ	—	—		—	—	—	—	—	—	—	—
2. Барнаульскій. кр. надѣльн.	—	—		—		—	—	—	—	—	—
владѣльч.	—	—		—		—	—	—	—	—	—
въ уѣздѣ	—	—		—	—	—	—	—	—	—	—
3. Бійскій. кр. надѣльн.	—	—		—		—	—	—	—	—	—
владѣльч.	—	—		—		—	—	—	—	—	—
въ уѣздѣ	—	—		—	—	—	—	—	—	—	—
4. Каинскій. кр. надѣльн.	—	—		—		—	—	—	—	—	—
владѣльч.	—	—		—		—	—	—	—	—	—
въ уѣздѣ	—	—		—	—	—	—	—	—	—	—
5. Кузнецкій. кр. надѣльн.	—	—		—		—	—	—	—	—	—
владѣльч.	—	—		—		—	—	—	—	—	—
въ уѣздѣ	—	—		—	—	—	—	—	—	—	—
6. Маріинскій. кр. надѣльн.	—	—		—		—	—	—	—	—	—
владѣльч.	—	—		—		—	—	—	—	—	—
въ уѣздѣ	—	—		—	—	—	—	—	—	—	—
Въ губерніи	—	—		—	—	—	—	—	—	—	—
кр. надѣльн.	—	—		—		—	—	—	—	—	—
владѣльч.	—	—		—		—	—	—	—	—	—

Уѣзды.	Картофель. Pommes de terre. Посѣвная площадь 1896 г. въ десят.	Собрано.	Посѣяно.	Остатокъ. Абсолютный.	Остатокъ. На 1 душу населенія об. п.	На каз. десят. Собрано.	На каз. десят. Посѣяно.	Урожай самъ.	Вѣсъ четверти.
		Пудовъ.							Пуд.
	1	2	3	4	5	6	7	8	9
СИМБИРСКАЯ.									
1. Буинскій. кр. надѣльн.	1.790	820.178	159.131	661.047		458,2	88,9	5,2	9,0
владѣльч.	112	30.128	7.000	23.128		269,0	62,5	4,3	9,0
въ уѣздѣ	**1.902**	**850.306**	**166.131**	**684.175**	3,45	**447,1**	**87,3**	**5,1**	**9,0**
2. Ардатовскій. кр. надѣльн.	3.845	2.266.628	373.350	1.893.278		589,5	97,1	6,1	9,4
владѣльч.	382	210.520	28.879	181.641		551,1	75,6	7,3	9,6
въ уѣздѣ	**4.227**	**2.477.148**	**402.229**	**2.074.919**	17,87	**586,1**	**95,2**	**6,2**	**9,4**
3. Алатырскій. кр. надѣльн.	1.200	655.440	98.160	557.280		546,2	81,8	6,7	9,2
владѣльч.	67	36.059	4.750	31.309		538,2	70,9	7,6	9,9
въ уѣздѣ	**1.267**	**691.499**	**102.910**	**588.589**	3,31	**545,8**	**81,2**	**6,7**	**9,2**
4. Курмышскій. кр. надѣльн.	2.116	1.523.520	201.866	1.321.654		720,0	95,4	7,5	9,4
владѣльч.	1.466	925.339	134.286	791.053		631,2	91,6	6,9	9,7
въ уѣздѣ	**3.582**	**2.448.859**	**336.152**	**2.112.707**	11,67	**683,7**	**93,8**	**7,3**	**9,5**
5. Симбирскій. кр. надѣльн.	6.572	2.267.340	536.932	1.730.408		345,0	81,7	4,2	8,6
владѣльч.	2.074	839.348	152.439	686 909		404,7	73,5	5,5	8,7
въ уѣздѣ	**8.646**	**3.106.688**	**689.371**	**2.417.317**	11,72	**352,3**	**79,7**	**4,5**	**8,6**
6. Сенгилеевскій. кр. надѣльн.	1.239	592.118	118.077	474.041		477,9	95,3	5,1	9,1
владѣльч.	858	408.065	68.211	339.854		475,6	79,5	6,0	9,3
въ уѣздѣ	**2.097**	**1.000.183**	**186.288**	**813.895**	4,79	**477,0**	**88,8**	**5,4**	**9,2**
7. Корсунскій. кр. надѣльн.	2.483	924.669	211.055	713.614		372,4	85,0	4,4	9,7
владѣльч.	1.686	814.338	159 833	654.505		483,0	94,8	5,1	9,6
въ уѣздѣ	**4.169**	**1.739.007**	**370.888**	**1.368.119**	5,77	**417,1**	**89,0**	**4,7**	**9,6**
8. Сызранскій. кр. надѣльн.	1.442	728.787	107.573	621.214		505,4	74,6	6,8	9,5
владѣльч.	1.248	576.826	118.310	458.516		462,2	94,8	4,9	9,5
въ уѣздѣ	**2.690**	**1.305.613**	**225.883**	**1.079.730**	4,93	**485,0**	**84,0**	**5,8**	**9,5**
Въ губерніи	**28.580**	**13.619.303**	**2.479.852**	**11.139.451**	7,40	**476,5**	**86,8**	**5,5**	**9,2**
кр. надѣльн.	20.687	9.778.680	1.806.144	7.972.536		472,7	87,3	5,4	9,2
владѣльч.	7.893	3.840.623	673.708	3.166.915		486,6	85,4	5,7	9,4
ТОМСКАЯ.									
1. Томскій. кр. надѣльн.	4.337	2.763.103	384.258	2.378.845		637,1	88,6	7,2	8,7
владѣльч.	—	—	—	—		450,0	72,0	6,3	8,7
въ уѣздѣ	**4.337**	**2.763.103**	**384.258**	**2.378.845**	16,19	**637,1**	**88,6**	**7,2**	**8,7**
2. Барнаульскій. кр. надѣльн.	5.627	2.494.449	353.938	2.140.511		443,3	62,9	7,0	8,3
владѣльч.	69	17.478	4.644	12.834		253,3	67,3	3,8	8,0
въ уѣздѣ	**5.696**	**2.511.927**	**358.582**	**2.153.345**	5,47	**441,0**	**63,0**	**7,0**	**8,3**
3. Бійскій. кр. надѣльн.	5.654	2.328.317	476.067	1.852.250		411,8	84,2	4,9	8,9
владѣльч.	226	54.059	22.148	31.911		239,2	98,0	2,4	8,6
въ уѣздѣ	**5.880**	**2.382.376**	**498.215**	**1.884.161**	4,50	**405,2**	**84,7**	**4,8**	**8,9**
4. Каинскій. кр. надѣльн.	1.880	984.556	203.228	781.328		523,7	108,1	4,8	8,9
владѣльч.	6	1.461	542	919		243,5	90,3	2,7	8,4
въ уѣздѣ	**1.886**	**986.017**	**203.770**	**782.247**	5,51	**522,8**	**108,0**	**4,8**	**8,9**
5. Кузнецкій. кр. надѣльн.	1.971	809.490	141.518	667.972		410,7	71,8	5,7	8,0
владѣльч.	5	1.500	300	1.200		300,0	60,0	5,0	8,4
въ уѣздѣ	**1.976**	**810.990**	**141.818**	**669.172**	4,89	**410,4**	**71,8**	**5,7**	**8,0**
6. Маріинскій. кр. надѣльн.	1.375	463.788	89.100	374.688		337,3	64,8	5,2	9,0
владѣльч.	75	18.263	6.773	11.490		243,5	90,3	2,7	8,4
въ уѣздѣ	**1.450**	**482.051**	**95.873**	**386.178**	3,66	**332,4**	**66,1**	**5,0**	**9,0**
Въ губерніи	**21.225**	**9.936.464**	**1.682.516**	**8.253.948**	6,14	**468,1**	**79,3**	**5,9**	**8,6**
кр. надѣльн.	20.844	9.843.703	1.648.109	8.195.594		472,3	79,1	6,0	8,6
владѣльч.	381	92 761	34.407	58 354		243,5	90,3	2,7	8,4

Уѣзды.	Ленъ. Lin.										Конопля. Chanvre.									
	Посѣвная площадь 1896 г. въ десят.	Собрано.	Посѣяно.	Остатокъ.	Собрано волокна.	На казенную десятину. Собрано.	На казенную десятину. Посѣяно.	На казенную десятину. Волокна.	Урожай самъ.	Вѣсъ четверти.	Посѣвная площадь 1896 г. въ десят.	Собрано.	Посѣяно.	Остатокъ.	Собрано волокна.	На казенную десятину. Собрано.	На казенную десятину. Посѣяно.	На казенную десятину. Волокна.	Урожай самъ.	Вѣсъ четверти.
		Пудовъ.								Пудовъ.		Пудовъ.								Пудовъ.
	1	2	3	4	5	6	7	8	9	10	1	2	3	4	5	6	7	8	9	10
СИМБИРСКАЯ.																				
1. Буинскій. кр. надѣльн.	335	11.189	2.010	9.179	11.725	33,4	6,0	35,0	5,6		872	33.310	8.633	24.677	43.600	38,2	9,9	50,0	3,9	7,1
владѣльч.	134	4.650	844	3.806	2.814	34,7	6,3	21,0	5,5		63	2.684	548	2.136	2.520	42,6	8,7	40,0	4,9	7,5
въ уѣздѣ	**469**	**15.839**	**2.854**	**12.985**	**14.539**	**33,8**	**6,1**	**31,0**	**5,5**		**935**	**35.994**	**9.181**	**26.813**	**46.120**	**38,5**	**9,8**	**49,3**	**3,9**	**7,1**
2. Ардатовскій. кр. надѣльн.	1.017	40.070	6.611	33.459	22.984	39,4	6,5	22,6	6,1		4.625	211.363	39.313	172.050	129.138	45,7	8,5	27,9	5,4	6,4
владѣльч.	261	9.292	1.775	7.517	5.794	35,6	6,8	22,2	5,2		270	11.880	2.943	8.937	5.886	44,0	10,9	21,8	4,0	6,6
въ уѣздѣ	**1.278**	**49.362**	**8.386**	**40.976**	**28.778**	**38,6**	**6,7**	**22,5**	**5,9**		**4.895**	**223.243**	**42.256**	**180.987**	**134.924**	**45.6**	**8.6**	**27.6**	**5.3**	**6.4**
3. Алатырский. кр. надѣльн.	3.142	98.659	21.051	77.608	71.952	31,4	6,7	22,9	4,7		798	30.404	7.022	23.382	23.621	38,1	8,8	29,6	4,3	6,8
владѣльч.	622	13.995	4.478	9.517	10.823	22,5	7,2	17,4	3,1		11	330	105	225	231	30,0	9,5	21,0	3,2	7,3
въ уѣздѣ	**3.764**	**112.654**	**25.529**	**87.125**	**82.775**	**29.9**	**6.8**	**22.0**	**4,4**		**809**	**30.734**	**7.127**	**23.607**	**23.852**	**38.0**	**8.8**	**29,5**	**4,3**	**6.8**
4. Курмышскій. кр. надѣльн.	671	24.693	4.898	19.795	18.520	36,8	7,3	27,6	5,0		1.135	39.725	9.534	30.191	26.559	35,0	8,4	23,4	4,2	6,1
владѣльч.	84	3.805	672	3.133	1.512	45,3	8,0	18,0	5,7		114	3.887	1.174	2.713	342	34,1	10,3	3,0	3,3	7,0
въ уѣздѣ	**755**	**28.498**	**5.570**	**22.928**	**20.032**	**37,7**	**7,4**	**26,5**	**5,1**		**1.249**	**43.612**	**10.708**	**32.904**	**26.901**	**34,1**	**8,6**	**21.5**	**4,1**	**6.2**
5. Симбирскій. кр. надѣльн.	238	9.710	1.904	7.806	8.330	40,8	8,0	35,0	5,1		1.021	44.311	8.372	35.939	23.279	43,4	8,2	22,8	5,3	7,3
владѣльч.	139	7.284	834	6.450	3.684	52,4	6,0	26,5	8,7		213	8.158	1.640	6.518	3.003	38,3	7,7	14,1	5,0	6,2
въ уѣздѣ	**377**	**16.994**	**2.738**	**14.256**	**12.014**	**45.1**	**7.3**	**31,9**	**6.2**		**1.234**	**52.469**	**10.012**	**42.457**	**26.282**	**43.3**	**8.1**	**21.3**	**5.2**	**7,1**
6. Сенгилеевскій. кр. надѣльн.	580	16.704	4.292	12.412	15.312	28,8	7,4	26,4	3,9		1.453	83.838	12.060	71.778	47.368	57,7	8,3	32,6	7,0	7,4
владѣльч.	69	2.615	442	2.173	1.449	37,9	6,4	21,0	5,9		76	3.686	608	3.078	3.048	48,5	8,0	40,1	6,1	7,0
въ уѣздѣ	**649**	**19.319**	**4.734**	**14.585**	**16.761**	**29,8**	**7,3**	**25,8**	**4,1**		**1.529**	**87.524**	**12.668**	**74.856**	**50.416**	**57,2**	**8.3**	**33.0**	**6,9**	**7.4**
7. Корсунскій. кр. надѣльн.	437	12.979	2.622	10.357	9.352	29,7	6,0	21,4	5,0		4.358	196.982	38.786	158.196	115.923	45,2	8,9	26,6	5,1	7,2
владѣльч.	304	9.606	1.642	7.964	5.806	31,6	5,4	19,1	5,9		883	29.316	7.947	21.369	17.042	33,2	9,0	19,3	3,7	6,8
въ уѣздѣ	**741**	**22.585**	**4.264**	**18.321**	**15.158**	**30.5**	**5.8**	**20.5**	**5,3**		**5.241**	**226.298**	**46.733**	**179.565**	**132.965**	**43.2**	**8.9**	**25,4**	**4.8**	**7.1**
8. Сызранскій. кр. надѣльн.	567	11.283	3.345	7.938	15.763	19,9	5,9	27,8	3,4		1.486	65.978	14.563	51.415	74.151	44,4	9,8	49,9	4,5	6,8
владѣльч.	334	14.529	1.637	12.892	7.649	43,5	4,9	22,9	8,9		101	4.101	889	3.212	2.040	40,6	8,8	20,2	4,6	6,5
въ уѣздѣ	**901**	**25.812**	**4.982**	**20.830**	**23.412**	**28.6**	**5,5**	**25,9**	**5.2**		**1.587**	**70.079**	**15.452**	**54.627**	**76.191**	**44,2**	**9,7**	**48.0**	**4.5**	**6.8**
Въ губерніи	**8.934**	**291.063**	**59.057**	**232.006**	**213.469**	**32,6**	**6.6**	**23,9**	**4,9**		**17.479**	**769.953**	**154.137**	**615.816**	**517.651**	**44.1**	**8.8**	**29.5**	**5,0**	**6.8**
кр. надѣльн.	6.987	225.287	46.733	178.554	173.938	32,2	6,7	24,9	4,8		15.748	705.911	138.283	567.628	483.539	44.8	8,8	30,7	5,1	6,8
владѣльч.	1.947	65.776	12.324	53.452	39.531	33,8	6,3	20,3	5,3		1.731	64.042	15.854	48.188	34.112	37.0	9,2	19,7	4,0	6,7
ТОМСКАЯ.																				
1. Томскій. кр. надѣльн.	1.674	42.017	8.872	33.145	39.004	25,1	5,3	23,3	4,7		1.666	63.974	13.661	50.313	53.978	38,4	8,2	32,4	4,7	7,1
владѣльч.	—	—	—	—	—	18,0	5,2	22,5	3,5		—	—	—	—	—	54,0	6,0	40,0	9,0	7,0
въ уѣздѣ	**1.674**	**42.017**	**8.872**	**33.145**	**39.004**	**25,1**	**5,3**	**23,3**	**4,7**		**1.666**	**63.974**	**13.661**	**50.313**	**53.978**	**38,4**	**8,2**	**32.4**	**4,7**	**7.1**
2. Барнаульскій. кр. надѣльн.	3.880	53.932	19.400	34.532	77.600	13,9	5,0	20,0	2,8		3.717	143.105	33.825	109.280	118.944	38,5	9,1	32,0	4,2	7,5
владѣльч.	40	1.396	212	1.184	1.200	34,9	5,3	30,0	6,6		24	1.200	192	1.008	660	50,0	8.0	27,5	6,3	7.0
въ уѣздѣ	**3.920**	**55.328**	**19.612**	**35.716**	**78.800**	**14,1**	**5.0**	**20,1**	**2,8**		**3.741**	**144.305**	**34.017**	**110.288**	**119.604**	**38.6**	**9.1**	**32.0**	**4,2**	**7.5**
3. Бійскій. кр. надѣльн.	5.311	111.531	35.584	75.947	141.804	21,0	6,7	26,7	3,1		8.839	332.346	70.712	261.634	168.825	37,6	8.0	19,1	4,7	6.9
владѣльч.	73	1.993	402	1.591	2.044	27,3	5,5	28,0	5,0		63	2.362	391	1.971	1.340	37,5	6,2	21.9	6,0	7.0
въ уѣздѣ	**5.384**	**113.524**	**35.986**	**77.538**	**143.848**	**21.1**	**6,7**	**26,7**	**3.2**		**8.902**	**334.708**	**71.103**	**263.605**	**170.165**	**37.6**	**8.0**	**19,1**	**4,7**	**6,9**
4. Каинскій. кр. надѣльн.	977	14.557	4.299	10.258	17.000	14,9	4,4	17,4	3,4		571	18.900	5.881	13.019	18.500	33,1	10,3	32,4	3,2	6,9
владѣльч.	4	120	22	98	115	30,0	5,4	28,7	5,6		—	—	—	—	—	—	—	—	—	—
въ уѣздѣ	**981**	**14.677**	**4.321**	**10.356**	**17.115**	**15.0**	**4.4**	**17.4**	**3,4**		**571**	**18.900**	**5.881**	**13.019**	**18.500**	**33.1**	**10.3**	**32.4**	**3.2**	**6.9**
5. Кузнецкій. кр. надѣльн.	1.495	24.668	9.120	15.548	31.096	16,5	6,1	20,8	2,7		1.784	60.299	10.704	49.595	54.947	33,8	6,0	30,8	5,6	7.0
владѣльч.	2	60	11	49	57	30,0	5,4	28,7	5,6		3	123	20	103	69	40.9	6,7	23,0	6,1	7.0
въ уѣздѣ	**1.497**	**24.728**	**9.131**	**15.597**	**31.153**	**16.5**	**6,1**	**20.8**	**2,7**		**1.787**	**60.422**	**10.724**	**49.698**	**55.016**	**33.8**	**6.0**	**30.8**	**5.6**	**7.0**
6. Маріинскій. кр. надѣльн.	1.037	22.192	5.496	16.696	13.481	21,4	5,3	13,0	4,0		1.652	44.934	9.912	35.022	35.518	27,2	6,0	21,5	4,5	7,1
владѣльч.	67	2.010	362	1.648	1.928	30,0	5,4	28,7	5,6		59	2.413	395	2.018	1.357	40,9	6,7	23,0	6,1	7.0
въ уѣздѣ	**1.104**	**24.202**	**5.858**	**18.344**	**15.409**	**21.9**	**5,3**	**14.0**	**4,1**		**1.711**	**47.347**	**10.307**	**37.040**	**36.875**	**27,7**	**6.0**	**21.6**	**4.6**	**7.1**
Въ губерніи	**14.560**	**274.476**	**83.780**	**190.696**	**325.329**	**18,9**	**5,8**	**22,3**	**3,3**		**18.378**	**669.656**	**145.693**	**523.963**	**454.138**	**36,4**	**7,9**	**24.7**	**4,6**	**7.1**
кр. надѣльн.	14.374	268.897	82.771	186.126	319.985	18,7	5,8	22,3	3,2		18.229	663.558	144.695	518.863	450.712	36,4	7,9	24,7	4,6	7,1
владѣльч.	186	5.579	1.009	4.570	5.344	30,0	5,4	28,7	5,5		149	6.098	998	5.100	3.426	40,9	6,7	23,0	6,1	7,0

Яровая рожь. Seigle de printemps.

Яровая пшен... Froment de printemps.

Овесъ. Avoine.

Уѣзды.	Посѣвная площадь 1896 г. въ десят.	Собрано.	Посѣяно.	Остатокъ. Абсолютный.	Остатокъ. На 1 душу населенія об. п.	Собрано соломы.	На казен. десят. Собрано.	На казен. десят. Посѣяно.	На казен. десят. Соломы.	Урожай самъ.	Вѣсъ четверти. Пуд.
	1	2	3	4	5	6	7	8	9	10	11
ВИЛЕНСКАЯ.											
1. Виленскій. кр. надѣльн.	949	13.676	7.972	5.704		19.075	14,4	8,4	20,1	1,7	8,2
владѣльч.	612	20.624	5.447	15.177		30.661	33,7	8,9	50,1	3,8	8,0
въ уѣздѣ	**1.561**	**34.300**	**13.419**	**20.881**	**0,10**	**49.736**	**21,9**	**8,6**	**31,8**	**2,5**	**8,1**
2. Вилейскій. кр. надѣльн.	1.010	19.897	8.787	11.110		42.319	19,7	8,7	41,9	2,2	8,1
владѣльч.	211	5.486	1.815	3.671		7.786	26,0	8,6	36,9	3,0	8,5
въ уѣздѣ	**1.221**	**25.383**	**10.602**	**14.781**	**0,07**	**50.105**	**20,8**	**8,7**	**41,0**	**2,4**	**8,2**
3. Дисненскій. кр. надѣльн.	229	4.112	1.947	2.175		13.740	18,0	8,5	60,0	2,1	8,0
владѣльч.	69	2.036	614	1.422		4.112	29,5	8,9	59,6	3,3	9,0
въ уѣздѣ	**298**	**6.158**	**2.561**	**3.597**	**0,02**	**17.852**	**20,7**	**8,6**	**59,9**	**2,4**	**8,3**
4. Лидскій. кр. надѣльн.	321	11.396	2.793	8.603		20.865	35,5	8,7	65,0	4,1	8,0
владѣльч.	60	2.550	420	2.130		6.000	42,5	7,0	100,0	6,1	9,0
въ уѣздѣ	**381**	**13.946**	**3.213**	**10.733**	**0,06**	**26.865**	**36,5**	**8,0**	**70,6**	**4,6**	**8,2**
5. Ошмянскій. кр. надѣльн.	1.299	42.218	11.171	31.047		73.134	32,5	8,6	56,3	3,8	8,1
владѣльч.	242	8.422	2.057	6.365		13.867	34,8	8,5	57,3	4,0	8,6
въ уѣздѣ	**1.541**	**50.640**	**13.228**	**37.412**	**0,16**	**87.001**	**32,9**	**8,6**	**56,5**	**3,8**	**8,2**
6. Трокскій. кр. надѣльн.	1.074	25.024	8.485	16.539		52.908	23,3	7,9	49,3	3,0	7,9
владѣльч.	1.225	41.650	10.780	30.870		72.765	34,0	8,8	59,4	3,8	8,2
въ уѣздѣ	**2.299**	**66.674**	**19.265**	**47.409**	**0,31**	**125.673**	**29,0**	**8,4**	**54,7**	**3,5**	**8,1**
7. Свѣнцянскій. кр. надѣльн.	600	18.240	4.860	13.380		23.640	30,4	8,1	39,4	3,7	8,1
владѣльч.	373	12.645	3.469	9.176		19.433	33,9	9,3	52,1	3,6	9,1
въ уѣздѣ	**973**	**30.885**	**8.329**	**22.556**	**0,14**	**43.073**	**31,7**	**8,5**	**44,2**	**3,7**	**8,5**
Въ губерніи	**8.274**	**227.986**	**70.617**	**157.369**	**0,12**	**400.305**	**27,5**	**8,5**	**48,3**	**3,2**	**8,2**
кр. надѣльн.	5.482	134.573	46.015	88.558		245.681	24,6	8,4	44,8	3,0	8,0
владѣльч.	2.792	93.413	24.602	68.811		154.624	33,5	8,8	55,4	3,8	8,4
ЛИФЛЯНДСКАЯ.											
1. Рижскій. кр. надѣльн.	136	7.018	1.319	5.699		13.328	51,6	9,7	98,0	5,3	8,6
владѣльч.	48	4.963	557	4.406		7.003	103,4	11,6	145,9	9,0	9,0
въ уѣздѣ	**184**	**11 981**	**1.876**	**10.105**	**0,07**	**20.331**	**65,1**	**10,2**	**110,5**	**6,4**	**8,8**
2. Вольмарскій. кр. надѣльн.	25	1.610	305	1.305		1.918	64,4	12,2	76,7	5,3	8,6
владѣльч.	113	9 899	1.424	8.475		10.916	87,6	12,6	96,6	7,0	9,0
въ уѣздѣ	**138**	**11.509**	**1.729**	**9.780**	**0,08**	**12.834**	**83,4**	**12,5**	**93,0**	**6,7**	**9,0**
3. Венденскій. кр. надѣльн.	85	5.270	773	4.497		5.312	62,0	9,1	62,5	6,8	8,5
владѣльч.	127	8.064	1.397	6.667		9.525	63,5	11,0	75,0	5,8	8,7
въ уѣздѣ	**212**	**13.334**	**2.170**	**11.164**	**0,08**	**14.837**	**62,9**	**10,2**	**70,0**	**6,1**	**8,6**
4. Валкскій. кр. надѣльн.	122	5.148	1.110	4.038		9.126	42,2	9,1	74,8	4,6	8,2
владѣльч.	242	18.198	2.750	15.439		19.747	75,2	11,4	81,6	6,6	9,1
въ уѣздѣ	**364**	**23.346**	**3.869**	**19.477**	**0,16**	**28.873**	**64,1**	**10,6**	**79,3**	**6,0**	**8,9**
5. Верроскій. кр. надѣльн.	173	6.349	1.470	4.879		13.840	36,7	8,5	80,0	4,3	8,5
владѣльч.	187	10.098	1.963	8.135		24.160	54,0	10,5	129,2	5,1	8,3
въ уѣздѣ	**360**	**16.447**	**3.433**	**13.014**	**0,13**	**38.000**	**45,7**	**9,5**	**105,6**	**4,8**	**8,4**
6. Юрьевскій. кр. надѣльн.	42	1.709	403	1.306		2.765	40,7	9,6	66,3	4,2	8,9
владѣльч.	130	6.500	1.300	5.200		9.100	50,0	10,0	70,0	5,0	9,0
въ уѣздѣ	**172**	**8.209**	**1.703**	**6.506**	**0,04**	**11.865**	**47,7**	**9,9**	**69,1**	**4,8**	**9,0**
7. Фелликскій. кр. надѣльн.	9	423	75	348		1.260	47,0	8,3	140,0	5,7	8,3
владѣльч.	448	40.320	4.973	35.347		67.200	90,0	11,1	150,0	8,1	9,0
въ уѣздѣ	**457**	**40.743**	**5.048**	**35.695**	**0,35**	**68.460**	**89,2**	**11,0**	**149,8**	**8,1**	**9,0**
8. Перновскій. кр. надѣльн.	59	2.443	519	1.924		4.732	41,4	8,8	80,2	4,7	8,8
владѣльч.	128	8.640	1.280	7.360		10.240	67,5	10,0	80,0	6,7	9,0
въ уѣздѣ	**187**	**11.083**	**1.799**	**9.284**	**0,10**	**14.972**	**59,3**	**9,7**	**80,1**	**6,2**	**9,0**
9. Эзельскій. кр. надѣльн.	9	626	100	526		484	69,6	11,1	53,8	6,3	9,0
владѣльч.	78	5.429	866	4.563		4.196	69,6	11,1	53,8	6,3	9,0
въ уѣздѣ	**87**	**6.055**	**966**	**5.089**	**0,08**	**4.680**	**69,6**	**11,1**	**53,8**	**6,3**	**9,0**
Въ губерніи	**2.161**	**142.707**	**22.593**	**120.114**	**0,11**	**214.872**	**66,0**	**10,5**	**99,4**	**6,3**	**8,8**
кр. надѣльн.	660	30.596	6.074	24.524		52.785	46,4	9,2	80,0	5,0	8,5
владѣльч.	1.501	112.111	16.519	95.592		162.087	74,7	11,0	108,0	6,8	8,9

Посѣвная площадь 1896 г. въ десят.	Собрано.	Посѣяно.	Остатокъ. Абсолютный.	Остатокъ. На 1 душу населенія об. п.	Собрано соломы.	На казен. десят. Собрано.	На казен. десят. Посѣяно.	На казен. десят. Соломы.	Урожай самъ.	Вѣсъ четверти. Пуд.
4	5	6	7	8	9	10	11			
1.264		2.054	24,0	8,0	26,0	3,0	8,5			
9.736		18.537	43,2	9,1	63,7	4,1	9,0			
11.000	**0,05**	**20.591**	**39,1**	**9,4**	**55,7**	**4,1**	**9,0**			
13.169		48.118	21,9	8,9	47,5	2,4	8,7			
10.153		27.488	39,6	9,2	82,3	4,3	9,0			
23.322	**0,11**	**75.606**	**26,3**	**9,0**	**55,4**	**2,9**	**8,8**			
6.518		20.409	25,1	8,6	52,6	2,9	8,8			
7.737		20.485	40,3	9,1	82,6	4,4	9,0			
14.255	**0,08**	**40.894**	**31,2**	**8,8**	**64,3**	**3,5**	**8,9**			
2.957		6.943	37,9	10,0	65,5	3,8	8,8			
300		440	47,5	10,0	55,0	4,8	10,0			
3.257	**0,02**	**7.383**	**38,5**	**10,0**	**64,7**	**3,8**	**8,9**			
43.426		87.374	42,7	9,5	66,8	4,5	8,7			
4.254		8.133	35,6	8,5	51,8	4,1	9,0			
47.680	**0,21**	**95.507**	**42,0**	**9,3**	**65,2**	**4,5**	**8,7**			
1.920		5.280	30,0	10,0	55,0	3,0	9,5			
2.318		3.344	39,9	9,1	44,0	4,2	9,5			
4.238	**0,03**	**8.624**	**34,4**	**9,7**	**50,1**	**3,6**	**9,5**			
2.617		2.448	38,0	8,6	27,5	4,4	8,6			
4.153		8.449	44,3	9,1	71,6	4,8	9,0			
6.770	**0,04**	**10.897**	**41,6**	**8,9**	**52,6**	**4,7**	**8,9**			
110.522	**0,08**	**259.502**	**34,8**	**9,2**	**60,2**	**3,8**	**8,8**			
71.871		172.626	32,5	9,1	56,1	3,5	8,7			
38.651		86.876	40,6	9,3	70,5	4,4	9,0			
7.865		14.711	59,9	9,8	93,7	6,1	9,1			
1.815		3.173	78,4	11,2	117,5	7,0	9,9			
9.680	**0,07**	**17 884**	**62,6**	**10,0**	**97,2**	**6,3**	**9,2**			
7.076		15.501	58,6	9,8	106,9	6,0	8,8			
13.587		14.284	110,8	9,1	106,6	11,8	9,1			
20.663	**0,17**	**29.785**	**83,7**	**9,6**	**106,8**	**8,7**	**9,2**			
16.964		32.729	58,8	9,2	95,7	6,4	9,1			
16.601		33.492	51,1	10,0	82,9	5,1	9,0			
33.568	**0,25**	**66.221**	**54,6**	**9,6**	**88,8**	**5,7**	**9,0**			
21.306		35.192	62,6	9,2	88,2	6,8	8,8			
12.901		25.864	52,4	10,1	84,8	5,2	9,1			
34.207	**0,28**	**61.056**	**58,2**	**9,6**	**86,7**	**6,1**	**8,9**			
24.910		50.677	46,8	9,0	76,9	5,2	9,0			
20.571		41.280	70,3	10,5	120,0	6,7	9,5			
45.481	**0,44**	**91 957**	**54,9**	**9,5**	**91,7**	**5,8**	**9,2**			
62.501		133.757	56,1	9,7	99,3	5,8	9,5			
70.884		205.635	58,7	9,2	143,6	6,4	9,3			
133.385	**0,78**	**339.392**	**57,4**	**9,4**	**122,1**	**6,1**	**9,4**			
37.972		74.337	63,7	9,3	106,5	6,9	9,1			
41.702		93.106	68,0	10,1	128,6	6,5	9,3			
79.674	**0,78**	**167.443**	**65,9**	**9,9**	**117,8**	**6,7**	**9,2**			
18.267		37.436	56,7	10,1	95,5	6,5	9,3			
23.557		52.554	61,1	10,0	114,0	6,1	9,7			
41.824	**0,45**	**89.990**	**59,1**	**10,0**	**105,5**	**5,9**	**9,5**			
1.966		3.861	34,2	10,8	46,0	3,2	8,9			
1.170		2.300	34,2	10,8	46,0	3,2	8,9			
3.136	**0,05**	**6.164**	**34,2**	**10,8**	**46,0**	**3,2**	**8,9**			
401.618	**0,38**	**869.892**	**59,2**	**9,6**	**107,3**	**6,1**	**9,3**			
198.827		398.201	56,6	9,5	94,3	6,0	9,2			
202.791		471.688	62,1	9,8	121,5	6,3	9,4			

Посѣвная площадь 1896 г. въ десят.	Собрано.	Посѣяно.	Остатокъ. Абсолютный.	Остатокъ. На 1 душу населенія об. п.	Собрано соломы.	На казен. десят. Собрано.	На казен. десят. Посѣяно.	На казен. десят. Соломы.	Урожай самъ.	Вѣсъ четверти. Пуд.
1	2	3	4	5	6	7	8	9	10	11
25.434	628.220	244.166	384.054		935.971	24,7	9,6	36,8	2,5	5,6
15.253	471.318	166.258	305.060		633.000	30,9	10,0	41,5	2,8	5,7
40.687	**1 099.538**	**410.424**	**689.114**	**3,39**	**1.568.971**	**27,0**	**10,1**	**38,5**	**2,7**	**5,6**
15.970	388.071	167.685	220.386		725.038	24,3	10,5	45,4	2,3	5,4
10.851	277.786	124.787	153.999		391.976	25,6	11,5	36,1	2,2	5,7
26.821	**665 857**	**292.472**	**373.385**	**1,74**	**1.120.014**	**24,8**	**10,9**	**41,7**	**2,3**	**5,5**
14.835	356.040	167.636	188.404		618,620	21,0	11,3	41,7	2,1	5,4
13.351	353 881	149 585	104.316		432.670	26,5	11,2	32,4	2,4	5,2
28.189	**709.921**	**317.201**	**292.720**	**1,56**	**1.051.290**	**25,2**	**11,3**	**37,3**	**2,2**	**5,3**
16.212	462.042	141.044	321.998		757.100	28,5	8,7	46,7	3,4	5,9
16.207	423.033	139.379	283.624		516.176	26,1	8,6	33,-	3,0	5,7
32.419	**885.045**	**280 423**	**605.622**	**3,27**	**1.303.276**	**27,3**	**8,7**	**40.2**	**3 2**	**5,8**
22.351	721.172	223.510	500.662		1.124.255	32,4	10,0	50,3	3,2	5,9
21.165	781.326	208 210	573.116		950.000	36,4	9,7	44,-	3,7	6,1
43.816	**1.505.498**	**431.720**	**1.073.778**	**4,69**	**2.075.155**	**34,6**	**9,9**	**47,3**	**3,5**	**6,0**
16.957	390.011	147.496	242.515		549.407	23,0	8,7	32,4	2,6	5,8
9.914	292.463	101.123	191.340		332.099	29,5	10,2	33,5	2,9	5,9
26.871	**682.474**	**248.619**	**433 855**	**2.83**	**881.506**	**25,4**	**9 3**	**32,8**	**2,7**	**5,8**
14.456	375.856	154.679	221.177		643.292	26,0	10,7	44,5	2,4	5,5
6,601	211.891	71.291	140.601		277 212	32,1	10.8	42,0	3,0	5,6
21.057	**587.748**	**225.970**	**361.778**	**2,17**	**920.534**	**27.9**	**10,7**	**43,7**	**2,6**	**5,5**
219 860	**6.136 081**	**2 206.829**	**3.830.252**	**2.86**	**8 920.746**	**27,9**	**10,0**	**40,6**	**2 8**	**5,7**
126.215	3.324,412	1.246.216	2.079.196		5.353.683	26,0	9,8	42,4	2,7	5.7
93.645	2.811.669	960.613	1.751.056		3.567.063	30,0	10,2	38,1	3,0	5,8
12.479	685.097	164.723	520.374		955.891	54,9	13,2	76,6	4,2	5,5
6 201	380.121	78.133	301.988		711.875	61,3	12 6	111,8	4,0	5.5
18,680	**1.065.218**	**242.856**	**822.362**	**5,55**	**1.667.766**	**57,0**	**13,0**	**89,3**	**4,4**	**5,5**
15.090	760.536	194.661	565.875		1.125.714	50,4	12,9	74,6	3,9	5.0
15.483	1.000.202	213 666	786.536		1.828.513	64,6	13,8	118,1	4,7	5.4
30 573	**1 760.738**	**408.327**	**1.352 411**	**10.90**	**2.954 256**	**57.6**	**13,4**	**96,6**	**4,3**	**5,2**
18.165	1.024.506	248.860	775.646		1.435.035	56,4	13,7	79,0	4,1	6,0
22.250	1.281.600	311,500	970.10		2.249.475	57,6	14,0	101,1	4,1	5,9
40.415	**2.306.106**	**560.360**	**1.745 746**	**12,78**	**3.684.510**	**57,1**	**13,9**	**91,2**	**4,1**	**5,9**
14.055	754.754	167.255	587.499		1.056.015	53,7	11,9	73,0	4,5	5,2
13.501	969.372	197.115	772.257		1.686.275	71,8	14,6	124,9	4,9	5,8
27.556	**1 724.126**	**364.370**	**1.259.756**	**11,01**	**2.712.290**	**62,6**	**13,2**	**98,4**	**4,7**	**5,5**
10,675	401.380	115.290	286.090		465.052	37,6	10,8	62,3	3,5	5,7
13.461	896.702	169.616	727.056		1.788.019	66,6	12.6	132,8	5,3	6,0
24.139	**1.298.082**	**284 936**	**1.013.146**	**9,73**	**2.253.071**	**53,8**	**11,8**	**93,3**	**4,6**	**5,9**
16.449	786.262	176.004	610.258		1.329'079	47,8	10,7	80,8	4,5	5,9
20.965	1.503.191	247.387	1.255.801		2.868.012	71,7	11,8	136,8	6,1	5,8
37.414	**2.289.453**	**423.391**	**1.866.062**	**10,95**	**4.197.091**	**61,2**	**11,3**	**112,2**	**5,4**	**5,8**
9.278	446.272	97.419	348.853		969.551	48,1	10,5	104,5	4,6	5,9
12.273	767.063	138.685	628.378		1.578.308	62,5	11,3	128,6	5,5	5,8
21.551	**1.213.335**	**236.104**	**977.231**	**9,62**	**2 547 859**	**56,3**	**11,0**	**118,2**	**5,1**	**5,8**
8.624	400.154	92.277	307.877		734.765	46,4	10,7	85,2	4,3	5,4
13.681	759.295	158.700	600.595		1.677.291	55,5	11,6	122,6	4,8	5,9
22.305	**1.159.449**	**250.977**	**908.472**	**9,71**	**2.412.056**	**52,0**	**11,3**	**108,1**	**4,6**	**5,7**
938	26.264	8.161	18.103		37.989	28,0	8,7	40,5	3,2	6,2
1,239	40.887	11 151	29.736		59.968	33,0	9,0	48,4	3,7	6,0
2 177	**67.151**	**19.312**	**47.839**	**0,79**	**97.957**	**30,8**	**8,9**	**45,0**	**3,5**	**6,1**
224,810	**12.883.658**	**2.790.633**	**10.093.025**	**9,49**	**22.526.856**	**57,3**	**12,4**	**100,2**	**4,6**	**5,7**
105.753	5.285.225	1.264.650	4.020.575		8.079.091	50,0	12,0	76,4	4,2	5,6
119,057	7.598.433	1.525.983	6.072,450		14.447.765	63,8	12,8	121,1	5,0	5,8

Ячмень. Orge.

Уѣзды.	Посѣвная площадь 1896 г. въ десят.	Собрано.	Посѣяно.	Остатокъ. Абсолютный.	Остатокъ. На 1 душу населенія об. п.	Собрано соломы.	На казен. десят. Собрано.	На казен. десят. Посѣяно.	На казен. десят. Соломы.	Урожай самъ.	Вѣсъ четверти.
		Пудовъ.									Пуд.
	1	2	3	4	5	6	7	8	9	10	11
ВИЛЕНСКАЯ.											
1. Виленскій. кр. надѣльн.	7.210	165.119	52.633	112.486		299.936	22,9	7,3	41,6	3,1	7,3
владѣльч.	4.559	159.109	37.384	121.725		191.022	34,9	8,2	41,9	4,2	7,7
въ уѣздѣ	**11.769**	**324.288**	**90.017**	**234.211**	**1,15**	**490.958**	**27,5**	**7,6**	**41,7**	**3,6**	**7,5**
2. Вилейскій. кр. надѣльн.	8.642	191.852	73.457	118.395		333.581	22,2	8,5	38,6	2,6	7,7
владѣльч.	4.156	114.290	36.573	77.717		156.681	27,5	8,8	37,7	3,1	7,6
въ уѣздѣ	**12.798**	**306.142**	**110.030**	**196.112**	**0,91**	**490.262**	**23,9**	**8,6**	**38,3**	**2,8**	**7,7**
3. Дисненскій. кр. надѣльн.	11.261	202.698	93.466	109.232		296.164	18,0	8,3	26,3	2,2	7,3
владѣльч.	6.873	145.020	58.421	86.599		193.131	21,1	8,5	28,1	2,2	7,3
въ уѣздѣ	**18.134**	**347.718**	**151.887**	**195.831**	**1,04**	**489.295**	**19,2**	**8,4**	**27,0**	**2,2**	**7,3**
4. Лидскій. кр. надѣльн.	7.452	252.623	57.126	195.497		388.994	33,9	7,8	52,2	4,4	7,8
владѣльч.	2.522	83.730	20.176	63.554		90.792	33,2	8,0	36,0	4,1	8,0
въ уѣздѣ	**9.974**	**336.353**	**77.302**	**259.051**	**1,40**	**479.786**	**33,6**	**7,8**	**48,1**	**4,3**	**7,8**
5. Ошмянскій. кр. надѣльн.	8.622	367.297	69.838	297.459		565.603	42,6	8,1	65,6	5,3	8,2
владѣльч.	3.810	173.736	31.242	142.494		213.741	45,6	8,2	56,1	5,6	7,9
въ уѣздѣ	**12.432**	**541.033**	**101.080**	**439.953**	**1,92**	**779.344**	**43,5**	**8,1**	**62,7**	**5,4**	**8,1**
6. Трокскій. кр. надѣльн.	6.384	167.899	56.179	111.720		254.722	26,3	8,8	39,9	3,0	7,4
владѣльч.	2.478	66.906	21.063	45.843		95.155	27,0	8,5	38,4	3,2	7,7
въ уѣздѣ	**8.862**	**234.805**	**77.242**	**157.563**	**1,03**	**349.877**	**26,5**	**8,7**	**39,5**	**3,0**	**7,5**
7. Свѣнцянскій. кр. надѣльн.	7.769	231.516	72.252	159.264		466.140	29,8	9,3	60,0	3,2	7,6
владѣльч.	2.935	97.736	26.122	71.614		135.010	33,3	8,9	46,0	3,7	8,2
въ уѣздѣ	**10.704**	**329.252**	**98.374**	**230.878**	**1,38**	**601.150**	**30,8**	**9,2**	**56,2**	**3,3**	**7,8**
Въ губерніи	**84.673**	**2.419.531**	**705.932**	**1.713.599**	**1,28**	**3.680.672**	**28,5**	**8,3**	**43,4**	**3,4**	**7,7**
кр. надѣльн.	57.340	1.579.004	474.951	1.104.053		2.605.140	27,6	8,3	45,4	3,3	7,7
владѣльч.	27.333	840.527	230.981	609.546		1.075.532	30,8	8,5	39,3	3,6	7,7
ЛИФЛЯНДСКАЯ.											
1. Рижскій. кр. надѣльн.	8.581	527.732	83.237	444.495		683.048	61,5	9,7	79,6	6,3	7,4
владѣльч.	3.593	253.307	37.727	215.580		435.112	70,5	10,5	121,1	6,7	7,4
въ уѣздѣ	**12.174**	**781.039**	**120.964**	**660.075**	**4,46**	**1.118.160**	**64,2**	**9,9**	**91,8**	**6,5**	**7,4**
2. Вольмарскій. кр. надѣльн.	12.385	864.473	131.281	733.192		940.022	69,8	10,6	75,9	6,6	7,4
владѣльч.	12.378	955.582	138.634	816.948		1.388.812	77,2	11,2	112,2	6,9	7,6
въ уѣздѣ	**24.763**	**1.820.055**	**269.915**	**1.550.140**	**12,50**	**2.328.834**	**73,5**	**10,9**	**94,0**	**6,8**	**7,5**
3. Венденскій. кр. надѣльн.	14.055	930.441	130.712	799.729		1.152.510	66,2	9,3	82,0	7,1	7,6
владѣльч.	16.924	1.111.907	165.855	946.052		1.687.323	65,7	9,8	99,7	6,7	7,6
въ уѣздѣ	**30.979**	**2.042.348**	**296.567**	**1.745.781**	**12,05**	**2.839.833**	**65,9**	**9,6**	**91,7**	**6,9**	**7,6**
4. Валкскій. кр. надѣльн.	10.957	690.291	105.187	585.104		776.851	63,0	9,6	70,9	6,6	7,5
владѣльч.	10.399	814.242	108.150	706.092		1,129.331	78,3	10,4	108,6	7,5	7,8
въ уѣздѣ	**21.356**	**1.504.533**	**213.337**	**1.091.196**	**10,46**	**1.906.182**	**70,5**	**10,0**	**89,3**	**7,1**	**7,7**
5. Верросскій. кр. надѣльн.	9.450	482.895	76.545	406.350		644.490	51,1	8,1	68,2	6,3	7,4
владѣльч.	9.421	639.786	95.152	544.634		1.115.446	67,9	10,1	118,4	6,7	7,8
въ уѣздѣ	**18.871**	**1.122.681**	**171.697**	**950.984**	**9,14**	**1.759.936**	**59,5**	**9,1**	**93,3**	**6,5**	**7,6**
6. Юрьевскій. кр. надѣльн.	18.783	1.224.652	180.317	1.044.335		1.605.947	65,2	9,6	85,5	6,8	7,8
владѣльч.	23.786	1.959.966	240.239	1.719.727		2.942.328	82,4	10,1	123,7	8,2	7,9
въ уѣздѣ	**42.569**	**3.184.618**	**420 556**	**2.764.062**	**16,22**	**4.548.275**	**74,8**	**9,9**	**106,8**	**7,6**	**7,9**
7. Феллинскій. кр. надѣльн.	10.933	748.911	100.584	648.327		1.201.537	68,5	9,2	109,9	7,4	7,7
владѣльч.	14.364	1.140.502	153.695	986.807		1.682.024	79,4	10,7	117,1	7,4	7,8
въ уѣздѣ	**25.297**	**1.889.413**	**254.279**	**1.636.134**	**16,09**	**2.883.561**	**74,7**	**10,1**	**114,0**	**7,4**	**7,8**
8. Перновскій. кр. надѣльн.	7.495	460.193	77.199	382.994		637.075	61,4	10,3	85,0	6,0	7,5
владѣльч.	11.039	732.990	122.533	610.457		1.251.823	66,4	11,1	113,4	6,0	8,0
въ уѣздѣ	**18.534**	**1.193.183**	**199.732**	**993.451**	**10,59**	**1.888.898**	**64,4**	**10,8**	**101,9**	**6,0**	**7,9**
9. Эзельскій. кр. надѣльн.	5.646	111.226	45.733	65.493		186.883	19,7	8,1	33,1	2,4	7,1
владѣльч.	1.896	50.623	20.098	30.525		78.874	26,7	10,6	41,6	2,5	8,2
въ уѣздѣ	**7.542**	**161.849**	**65.831**	**96.018**	**1,58**	**265.757**	**21,5**	**8,7**	**35,2**	**2,4**	**7,4**
Въ губерніи	**202,085**	**13.699.719**	**2012.878**	**11.686,841**	**11,00**	**19.539.436**	**67,8**	**10,0**	**96,7**	**6,8**	**7,7**
кр. надѣльн.	98.285	6.040.814	930.795	5.110.019		7.828.363	61,5	9,5	78,6	6,5	7,6
владѣльч.	103.800	7.658.905	1082.083	6.576.822		11,711.073	73,8	10,1	112,8	7,1	7,8

Полб. Épeautre.

Уѣзды.	Посѣвная площадь 1896 г. въ десят.	Собрано.	Остатокъ. Абсолютный.	Остатокъ. На 1 душу населенія об. п.	Собрано соломы.	На казен. десят. Собрано.	На казен. десят. Посѣяно.	На казен. десят. Соломы.	Урожай самъ.	Вѣсъ четверти.
		Пудовъ.								Пуд.
	1	2	4	5	6	7	8	9	10	11
ВИЛЕНСКАЯ.										
1. Виленскій. кр. надѣльн.	—	—	—		—	—	—	—	—	—
владѣльч.	71	3.408	2.840		3.550	48,	8,0	50,0	6,0	8,0
въ уѣздѣ	**71**	**3.408**	**2.840**	**0,01**	**3.550**	**48,0**	**8,0**	**50,0**	**6,0**	**8,0**
2. Вилейскій. кр. надѣльн.	—	—	—		—	—	—	—	—	—
владѣльч.	1	33	24		40	32,5	8,7	40,0	3,7	8,0
въ уѣздѣ	**1**	**33**	**24**	**0,00**	**40**	**32,5**	**8,7**	**40,0**	**3,7**	**8,0**
3. Дисненскій. кр. надѣльн.	—	—	—		—	—	—	—	—	—
владѣльч.	—	—	—		—	—	—	—	—	—
въ уѣздѣ	—	—	—	—	—	—	—	—	—	—
4. Лидскій. кр. надѣльн.	—	—	—		—	—	—	—	—	—
владѣльч.	72	1.944	1.296		2.304	27,0	9,0	32,0	3,0	9,0
въ уѣздѣ	**72**	**1.944**	**1.296**	**0,01**	**2.304**	**27,0**	**9,0**	**32,0**	**3,0**	**9,0**
5. Ошмянскій. кр. надѣльн.	—	—	—		—	—	—	—	—	—
владѣльч.	19	329	150		779	17,3	9,4	41,0	1,8	9,0
въ уѣздѣ	**19**	**329**	**150**	**0,00**	**779**	**17,3**	**9,4**	**41,0**	**1,8**	**9,0**
6. Трокскій. кр. надѣльн.	—	—	—		—	—	—	—	—	—
владѣльч.	—	—	—		—	—	—	—	—	—
въ уѣздѣ	—	—	—	—	—	—	—	—	—	—
7. Свѣнцянскій. кр. надѣльн.	—	—	—		—	—	—	—	—	—
владѣльч.	—	—	—		—	—	—	—	—	—
въ уѣздѣ	—	—	—	—	—	—	—	—	—	—
Въ губерніи	**163**	**5,714**	**4.310**	**0,00**	**6.673**	**35 0**	**8,6**	**40,9**	**4,1**	**8,3**
кр. надѣльн.	—	—	—		—	—	—	—	—	—
владѣльч.	163	5.714	4.310		6.673	35,0	8,6	40,9	4,1	8,3
ЛИФЛЯНДСКАЯ.										
1. Рижскій. кр. надѣльн.	6	377	317		484	62,9	10,0	80,7	6,3	6,9
владѣльч.	—	—	—		—	—	—	—	—	—
въ уѣздѣ	**6**	**377**	**317**	**0,00**	**484**	**62,9**	**10,0**	**80,7**	**6 3**	**6,9**
2. Вольмарскій. кр. надѣльн.	1	63	53		81	62,9	10,0	80,7	6,3	6,9
владѣльч.	—	—	—		—	—	—	—	—	—
въ уѣздѣ	**1**	**63**	**53**	**0,00**	**81**	**62,9**	**10,0**	**80,7**	**6,3**	**6,9**
3. Венденскій. кр. надѣльн.	—	—	—		—	—	—	—	—	—
владѣльч.	3	189	159		242	63,0	10,0	80,6	6,3	7,0
въ уѣздѣ	**3**	**189**	**159**	**0,00**	**242**	**63,0**	**10,0**	**80,6**	**6,3**	**7,0**
4. Валкскій. кр. надѣльн.	13	818	688		1.049	62,9	10,0	80,7	6,3	6,9
владѣльч.	—	—	—		—	—	—	—	—	—
въ уѣздѣ	**13**	**818**	**688**	**0,01**	**1.049**	**62,9**	**10,0**	**80,7**	**6,3**	**6,9**
5. Верросскій. кр. надѣльн.	—	—	—		—	56,3	8,7	82,5	6,5	6,7
владѣльч.	—	—	—		—	—	—	—	—	—
въ уѣздѣ	—	—	—	—	—	—	—	—	—	—
6. Юрьевскій. кр. надѣльн.	3	225	196		183	75,1	9,5	61,1	7,9	7,0
владѣльч.	2	150	131		122	75,1	9,5	61,1	7,9	7,0
въ уѣздѣ	**5**	**375**	**327**	**0,00**	**305**	**75,1**	**9,5**	**61,1**	**7,9**	**7,0**
7. Феллинскій. кр. надѣльн.	—	—	—		—	64,0	12,2	111,2	5,2	6,4
владѣльч.	—	—	—		—	—	—	—	—	—
въ уѣздѣ	—	—	—	—	—	—	—	—	—	—
8. Перновскій. кр. надѣльн.	124	7.056	5.890		8.407	56,9	9.4	67,8	6,1	7,3
владѣльч.	109	6.769	5.679		8.79	62,1	10,0	80,7	6,2	7,2
въ уѣздѣ	**233**	**13.825**	**11.569**	**0,12**	**17.203**	**59,3**	**9,7**	**73,8**	**6,1**	**7,3**
9. Эзельскій. кр. надѣльн.	—	—	—		—	—	—	—	—	—
владѣльч.	—	—	—		—	—	—	—	—	—
въ уѣздѣ	—	—	—	—	—	—	—	—	—	—
Въ губерніи	**261**	**15.647**	**13.113**	**0,01**	**19.364**	**60,0**	**9,7**	**74,2**	**6,2**	**7,3**
кр. надѣльн.	147	8.539	7.144		10.204	58,1	9,5	69,4	6,1	7,2
владѣльч.	114	7.108	5.969		9.160	62,4	10,0	80,4	6,2	7,3

Гречиха. Sarrasin.

Уѣзды.	Посѣвная площадь 1896 г. въ десят.	Собрано.	Посѣяно.	Остатокъ. Абсолютный.	Остатокъ. На 1 душу населенія об. п.	Собрано соломы.	На казен. десят. Собрано.	На казен. десят. Посѣяно.	На казен. десят. Соломы.	Урожай самъ.	Вѣсъ четверти.
		Пудовъ.									Пуд.
	1	2	3	4	5	6	7	8	9	10	11
ВИЛЕНСКАЯ.											
1. Виленскій. кр. надѣльн.	3.938	56.707	19.296	37.411		129.560	14,4	4,9	32,9	2,9	6,6
владѣльч.	4.015	69.058	21.681	47.377		111.216	17,2	5,4	27,7	3,2	6,9
въ уѣздѣ	**7.953**	**125.765**	**40.977**	**84.788**	**0,42**	**240.776**	**15,8**	**5,3**	**30,3**	**3,0**	**6,7**
2. Вилейскій. кр. надѣльн.	1.494	21.065	8.665	12.400		44.222	14,0	5,8	29,6	2,4	6,5
владѣльч.	397	6.352	2.303	4.049		9.091	16,0	5,8	22,9	2,7	6,5
въ уѣздѣ	**1.891**	**27.417**	**10.968**	**16.449**	**0.08**	**53.313**	**14.5**	**5,8**	**28,2**	**2,5**	**6,5**
3. Дисненскій. кр. надѣльн.	149	1.565	790	775		1.639	10,5	5,3	11,0	2,0	6,0
владѣльч.	94	705	658	47		1.927	7,5	7,0	20,5	1,1	7,0
въ уѣздѣ	**243**	**2.370**	**1.448**	**822**	**0,01**	**3.566**	**9,7**	**6,0**	**14,6**	**1,6**	**6,4**
4. Лидскій. кр. надѣльн.	8.390	193.809	49.501	144.308		376.711	23,1	5,9	44,9	4,0	7,5
владѣльч.	5.507	111.241	21.577	89.664		117.299	20,2	3,9	21,3	5,1	7,8
въ уѣздѣ	**13.897**	**305.050**	**71.078**	**233.972**	**1,26**	**494.010**	**22,0**	**5,1**	**35,6**	**4,3**	**7,6**
5. Ошмянскій. кр. надѣльн.	5.650	98.575	30.510	68.065		226.000	17,5	5,4	40,0	3,2	6,9
владѣльч.	2.651	48.513	12.195	36.318		79.000	18,3	4,6	29,8	4,0	7,2
въ уѣздѣ	**8.301**	**147.088**	**42.705**	**104.383**	**0,46**	**305.000**	**17,7**	**5,2**	**36,7**	**3,4**	**7,0**
6. Трокскій. кр. надѣльн.	9.755	132.644	45.849	86.795		353.131	13,7	4,7	36,2	2,9	7,6
владѣльч.	3.962	67.354	18.621	48.733		83.994	17,0	4,7	21,2	3,6	7,1
въ уѣздѣ	**13.717**	**199.998**	**64.470**	**135.528**	**0,89**	**437 125**	**75,4**	**4,7**	**31,9**	**3,3**	**7,4**
7. Свѣнцянскій. кр. надѣльн.	1.985	31.760	10.521	21.239		93.890	16,0	5,3	47,3	3,0	6,3
владѣльч.	1.501	12.909	5.704	7.205		32,272	8,6	3,8	21,5	2,3	7,1
въ уѣздѣ	**3.486**	**44.669**	**16.225**	**28.444**	**0,17**	**126.162**	**12,8**	**4,7**	**36,2**	**2,7**	**6,5**
Въ губерніи	**49.488**	**852 257**	**247.871**	**604.386**	**0,45**	**1.659.952**	**17,2**	**5,0**	**33,5**	**3,4**	**7,2**
кр. надѣльн.	31.361	536.125	165.132	370.993		1.225.153	17,1	5,3	39,0	3,2	7,2
владѣльч.	18.127	316.132	82.739	233.393		434.799	17,4	4,6	24,0	3,8	7,2
ЛИФЛЯНДСКАЯ.											
1. Рижскій. кр. надѣльн.	307	12.863	1.965	10.898		17.990	41,9	6,4	58,6	6,5	6,5
владѣльч.	59	2.496	448	2.048		3.280	42,3	7,6	55,6	5,6	7,0
въ уѣздѣ	**366**	**15.359**	**2.413**	**12.946**	**0,09**	**21.270**	**42,0**	**6,6**	**58,1**	**6,4**	**6,5**
2. Вольмарскій. кр. надѣльн.	210	13.125	1.449	11.676		13.314	62,5	6,9	63,4	9,1	6,4
владѣльч.	188	9.889	1.147	8.742		11.280	52,6	6,1	60,0	8,6	6,2
въ уѣздѣ	**398**	**23,014**	**2.596**	**20.418**	**0,16**	**24.354**	**57,8**	**6,5**	**61,8**	**8,9**	**6,3**
3. Венденскій. кр. надѣльн.	166	6,507	1.112	5.395		10.026	39,2	6,7	60,4	5,9	6,1
владѣльч.	208	7.488	1.560	5.928		10.400	36,0	7,5	50,0	4,8	6,0
въ уѣздѣ	**374**	**13.995**	**2.672**	**11.323**	**0,08**	**20.426**	**37,4**	**7,1**	**54,6**	**5 2**	**6,0**
4. Валкскій. кр. надѣльн.	169	6.354	980	5.374		7.115	37,6	5,8	42,1	6,5	6,2
владѣльч.	127	5.169	953	4.216		9.093	40,7	7,5	71,6	5,3	6,9
въ уѣздѣ	**296**	**11.523**	**1.933**	**9.590**	**0,08**	**16.208**	**38,9**	**6,5**	**54,8**	**6,0**	**6,5**
5. Верросскій. кр. надѣльн.	268	8.415	1,581	6.834		14.847	31,4	5,9	55,4	5,3	6,6
владѣльч.	398	9.632	2.229	7.403		27.183	24,2	5,6	68,3	4,3	6,0
въ уѣздѣ	**666**	**18 047**	**3.810**	**14.237**	**0.14**	**42.030**	**26,1**	**5,7**	**63,1**	**4,7**	**6,2**
6. Юрьевскій. кр. надѣльн.	230	9.085	1.380	7.705		13.846	39,5	6,0	60,2	6,6	6,7
владѣльч.	225	5.940	1.418	4.522		15.008	26,4	6,3	66,7	4,2	7,0
въ уѣздѣ	**455**	**15 025**	**2.798**	**12.227**	**0,07**	**28.854**	**33,0**	**6,1**	**63,4**	**5,4**	**6,8**
7. Феллинскій. кр. надѣльн.	51	1.816	316	1.500		3.137	35,6	6,2	61,5	5,7	6,4
владѣльч.	53	2.237	355	1.882		3.896	42,2	6,7	73,5	6,3	6,8
въ уѣздѣ	**104**	**4.053**	**671**	**3.382**	**0,03**	**7.033**	**39,0**	**6,5**	**67,6**	**6,0**	**6,6**
8. Перновскій. кр. надѣльн.	53	1.489	350	1.139		2.570	28,1	6,6	48,5	4,3	5,5
владѣльч.	67	1.876	402	1.474		1.608	28,0	6,0	24,0	4,7	6,0
въ уѣздѣ	**120**	**3.365**	**752**	**2.613**	**0,03**	**4.178**	**28,0**	**6,3**	**34,8**	**4,5**	**5,8**
9. Эзельскій. кр. надѣльн.	—	—	—	—	—	—	—	—	—	—	—
владѣльч.	—	—	—	—	—	—	—	—	—	—	—
въ уѣздѣ	—	—	—	—	—	—	—	—	—	—	—
Въ губерніи	**2 779**	**104.381**	**17.645**	**86.736**	**0,08**	**164 593**	**37,6**	**6 3**	**59,2**	**5,9**	**6,4**
кр. надѣльн.	1.454	59.654	9.133	50.521		82.845	41,0	6,3	57.0	6,5	6,4
владѣльч.	1.325	44.727	8.512	36.215		81.748	33,8	6,4	61,7	5,3	6,3

Уѣзды.	Горохъ. Pois.											Чечевица. Lentille.											Бобы. Fèves.										
	Посѣвная площадь 1896 г. въ десят.	Собрано.	Посѣяно.	Остатокъ. Абсолютный.	Остатокъ. На 1 душу населенія об. п.	Собрано соломы.	На казен. десят. Собрано.	На казен. десят. Посѣяно.	На казен. десят. Соломы.	Урожай самъ.	Вѣсъ четверти.	Посѣвная площадь 1896 г. въ десят.	Собрано.	Посѣяно.	Остатокъ. Абсолютный.	Остатокъ. На 1 душу населенія об. п.	Собрано соломы.	На казен. десят. Собрано.	На казен. десят. Посѣяно.	На казен. десят. Соломы.	Урожай самъ.	Вѣсъ четверти.	Посѣвная площадь 1896 г. въ десят.	Собрано.	Посѣяно.	Остатокъ. Абсолютный.	Остатокъ. На 1 душу населенія об. п.	Собрано соломы.	На казен. десят. Собрано.	На казен. десят. Посѣяно.	На казен. десят. Соломы.	Урожай самъ.	Вѣсъ четверти.
	Уѣздовъ.										Пуд.	Уѣздовъ.										Пуд.	Уѣздовъ.										Пуд.
	1	2	3	4	5	6	7	8	9	10	11	1	2	3	4	5	6	7	8	9	10	11	1	2	3	4	5	6	7	8	9	10	11
ВИЛЕНСКАЯ.																																	
1. Виленскій. кр. надѣльн.	4.041	125.675	36.773	88.902		193.968	31,1	9,1	48,0	3,4	9,4	23	805		609		1.242	35,0	8,5	54,0	4,1	9,3	322	6.891	2.544	4.347		10.304	21,4	7,9	32,0	2,8	9,0
владѣльч.	2.098	72.950	18.672	54.278		10.690	35,2	8,9	49,0	3,9	9,3	40	882		686		1.372	18,0	4,0	28,0	4,5	9,0	310	6.138	3.100	3.038		4.340	19,8	10,0	14,0	2,0	9,0
въ уѣздѣ . .	**6 139**	**198.625**	**55.445**	**143.180**	**0,70**	**298.658**	**32,3**	**9,0**	**48,6**	**3,6**	**9,4**	**72**	**1.687**		**1.295**	**0,01**	**2.614**	**23,4**	**5,4**	**36,3**	**4,3**	**9,1**	**632**	**13.029**	**5.644**	**7.385**	**0,04**	**14.644**	**20,6**	**8,9**	**23,2**	**2,3**	**9,0**
2. Вилейскій. кр. надѣльн	4.052	112.240	36.873	75.367		216.37	27,7	9,1	53,4	3.0	9,6	16	646		508		1.184	40,4	8,6	74,0	4,7	9,5	1.376	56.691	17.750	38.941		75.267	41,2	12,9	54,7	3,2	9,6
владѣльч.	2.011	60.933	17.698	43.235		100.349	30,3	8,8	49,9	3,1	9,8	11	330		220		440	30,0	10,0	40,0	3,0	10,0	205	7.585	2.194	5 391		7.073	37,0	10,7	34,5	3,5	10,5
въ уѣздѣ .	**6.063**	**173.173**	**54.571**	**118.602**	**0,55**	**316.726**	**28,5**	**9,0**	**52,2**	**3,2**	**9,7**	**27**	**976**		**728**	**0.00**	**1.624**	**36,2**	**9,2**	**60,2**	**3,9**	**9,7**	**1.581**	**64.276**	**19.944**	**44.332**	**0,21**	**82.340**	**40,9**	**12,6**	**52,1**	**3,2**	**9,7**
3. Дисненскій. кр. надѣльн.	3.000	66.000	26.100	39.900		137.400	22,0	8,7	45,8	2,5	8,8	—	—	—	—		—	—	—	—	—	—	630	26.649	7.812	18.837		34.965	42,8	12,4	55,5	3,4	9,0
владѣльч.	2.929	87.284	24.018	63.266		126.240	29,8	8,2	43,1	3,5	9,2	70	1.365		889		2.310	19,5	6,8	33,0	2,9	9,3	657	30.091	8.213	21.878		25.952	45,8	12,5	39,5	3,7	9,5
въ уѣздѣ . .	**5.929**	**153.284**	**50.118**	**103.166**	**0,55**	**263.640**	**25,8**	**8,4**	**44,4**	**3,0**	**9.0**	**70**	**1.365**		**889**	**0.00**	**2.310**	**19,5**	**6.8**	**33,0**	**2.9**	**9,3**	**1.287**	**56.740**	**16.025**	**40.715**	**0.22**	**60.917**	**44,1**	**12,5**	**47,3**	**3,5**	**9,2**
4. Лидскій. кр. надѣльн.	2.266	71.379	19.488	51.891		152.275	31,5	8,6	67,2	3,6	9,9	190	8.626	1.	6.935		11.153	45,4	8,9	58,7	5,1	9,4	157	8.902	1.758	7.144		11.775	56,7	11,2	75,0	5,1	9,5
владѣльч.	1.238	38.749	10.447	28 302		55.958	31,3	8,6	45,2	3,6	9,8	6	117		76		198	19,5	6,8	33,0	2,8	9,3	16	357	168	189		403	22,3	10,5	25,2	2,1	9,5
въ уѣздѣ .	**3.504**	**110.128**	**29.935**	**80.193**	**0,43**	**208.233**	**31.4**	**8,6**	**59,4**	**3,6**	**9,9**	**196**	**8 743**	**1.**	**7.011**	**0,04**	**11.351**	**44,6**	**8,8**	**58,0**	**5,1**	**9,4**	**173**	**9.259**	**1.926**	**7.333**	**0.03**	**12.178**	**53,5**	**11,1**	**70,4**	**4,8**	**9,5**
5. Ошмянскій. кр. надѣльн.	3.129	124.221	28.787	95.434		255.014	39,7	9,2	81,5	4,3	9,2	84	2.864		2.142		1.974	34,1	8,6	23,5	4,0	8,6	327	17.658	3.629	14.029		31.163	54,0	11,1	95,3	4,9	9,0
владѣльч.	1.371	59.364	11.370	47.085		83.768	43,3	8,3	61,1	5,2	9,8	—	—	—	—		—	—	—	—	—	—	35	938	350	588		1.070	26,8	10,0	32,0	2,7	9,5
въ уѣздѣ . .	**4.500**	**183.585**	**40.166**	**143.419**	**0,63**	**338.782**	**40,8**	**8,9**	**75,3**	**4,6**	**9,4**	**84**	**2.864**		**2.142**	**0 01**	**1 974**	**34,1**	**8,6**	**23,5**	**4,0**	**8,6**	**362**	**18.596**	**3.979**	**14.617**	**0,06**	**32.233**	**51,4**	**11,0**	**89,0**	**4,7**	**9,0**
6. Трокскій. кр. надѣльн.	2.939	74.651	27.039	47.612		143.423	25,4	9,2	48,8	2,7	10,1	267	5.313	2.	3.257		11.267	19,9	7,7	42,2	2,6	9,6	125	2.600	625	1.975		9.375	20,8	5,0	75,0	4,1	9,5
владѣльч.	1.658	45.429	13.430	31.999		62.175	27,4	8,1	37,5	3,4	9,5	250	4.950	2.	2.875		5.800	19,8	8,3	23,2	2,4	9,1	90	900	450	450		3.150	10,0	5,0	35,0	2,0	9,5
въ уѣздѣ . .	**4.597**	**120.080**	**40.469**	**79.611**	**0,52**	**205.598**	**26,1**	**8,8**	**44,7**	**3,0**	**9,9**	**517**	**10.263**	**4.**	**6.132**	**0 04**	**17.067**	**19,9**	**8,0**	**33,0**	**2,5**	**9,3**	**215**	**3.500**	**1.075**	**2.425**	**0,02**	**12 525**	**16,2**	**5,0**	**58,2**	**3,2**	**9,5**
7. Свѣнцянскій. кр. надѣльн.	3.865	125.232	34.012	91.220		210.643	32,4	8,8	54,5	3,7	9,0	271	9.295	2.	6.937		19.106	34,3	8,7	70.5	3,9	9,7	730	38.325	8.103	30.222		58.254	52,5	11,1	79,8	4,7	9,1
владѣльч.	1.602	49.502	13.457	36.045		86.858	30,9	8,4	54,2	3,7	9,4	88	880		440		3.520	10,0	5,0	40.0	2,0	9,0	237	5.214	2.489	2.725		7.110	22,0	10,5	30,0	2,1	9,1
въ уѣздѣ . .	**5.467**	**174.734**	**47.469**	**127.265**	**0,76**	**297.471**	**31,9**	**8,7**	**54,4**	**3,7**	**9,1**	**359**	**10.175**	**2.**	**7.377**	**0,04**	**22.626**	**28,3**	**7.8**	**63,0**	**3,6**	**9,6**	**967**	**43.539**	**10.592**	**32 947**	**0,19**	**65 364**	**45,0**	**10,9**	**67,6**	**4,1**	**9,1**
Въ губерніи .	**36.199**	**1.113.609**	**318.173**	**795.436**	**0,59**	**1.929.108**	**30,8**	**8,8**	**53,3**	**3,5**	**9 4**	**1.325**	**36 073**	**10.**	**25.574**	**0.02**	**59.566**	**27.2**	**7,9**	**45,0**	**3,4**	**9,4**	**5.217**	**208.939**	**59.185**	**149 754**	**0,11**	**280.201**	**40,0**	**11,1**	**53,7**	**3,5**	**9,3**
кр. надѣльн.	23.292	699.398	209.072	490.326		1.309.100	30,2	9,0	56,2	3,4	9,4	851	27.549	7.	20.388		45.926	32,4	8,4	54,0	3,9	9,4	3.667	157.716	42.221	115.495		231.103	43,0	11,5	63,0	3,7	9,3
владѣльч.	12.907	414.211	109.101	305.110		620.008	32,2	8,4	48,0	3,8	9,5	474	8.524	3.	5.186		13.640	18,0	7,0	28,8	2,6	9,1	1.550	51.223	16.964	34.259		49.098	33,3	10,9	31,7	3.0	9,5
ЛИФЛЯНДСКАЯ.																																	
1. Рижскій. кр. надѣльн.	846	47.376	7.952	39.424		79.270	56,0	9,4	93,7	6,0	9,3	83	3.611		2.822		4.532	43,5	9,5	54,6	4,6	9,2	58	3.805	609	3.196		4.246	65,6	10,5	73,2	6,2	9,7
владѣльч.	420	26.922	4.242	22.680		40.488	64,1	10,1	96,4	6,3	9,5	—	—		—		—	—	—	—	—	—	17	966	187	779		1.148	56,8	11,0	67,5	5,2	11,0
въ уѣздѣ . .	**1.266**	**74.298**	**12.194**	**62.104**	**0,42**	**119.758**	**58,7**	**9,6**	**94,6**	**6,1**	**9,4**	**83**	**3.611**		**2.822**	**0,02**	**4.532**	**43,5**	**9 5**	**54,6**	**4.6**	**9,2**	**75**	**4 771**	**796**	**3.975**	**0.03**	**5.394**	**63,6**	**10,6**	**71,9**	**6,0**	**9,9**
2. Вольмарскій. кр. надѣльн.	606	42.481	6.060	36.421		66.115	70,1	10,0	109,1	7,0	9,3	—	—		—		—	—	—	—	—	—	64	4.326	621	3.705		3.578	67,6	9,7	55,9	7,0	9,5
владѣльч.	725	55.380	7.178	48.202		105.198	76,8	9,9	145,1	7,8	9,4	33	1.320		990		1.320	40.0	10,0	40.0	4,0	10,0	56	2.688	448	2.240		5.600	48,0	8,0	00,0	6,0	10,0
въ уѣздѣ .	**1.331**	**97.861**	**13.238**	**84.623**	**0,68**	**171.313**	**73,5**	**9,9**	**128,7**	**7,4**	**9,4**	**33**	**1.320**		**990**	**0,01**	**1.320**	**40,0**	**10,0**	**40,0**	**4,0**	**10,0**	**120**	**7.014**	**1.069**	**5.945**	**0,05**	**9 178**	**58,5**	**8,9**	**74,8**	**6,6**	**9,7**
3. Венденскій. кр. надѣльн.	1.667	103.354	15.336	88.018		150.030	62.0	9,2	90,0	6,7	9,2	2	116		96		148	58,0	10,1	73,8	5,8	9,0	77	4.258	839	3.419		2.926	55,3	10,9	38,0	5,1	9,5
владѣльч.	2.064	146.957	20.640	126.317		232.819	71,2	10,0	112,8	7,1	9,5	—	—		—		—	—	—	—	—	—	72	4.196	756	3.434		5.040	58,2	10,5	70,0	5,5	9,0
въ уѣздѣ . .	**3.731**	**250 311**	**35.976**	**214.335**	**1,57**	**382.849**	**67,1**	**9,6**	**102,6**	**7,0**	**9,4**	**2**	**116**		**96**	**0.00**	**148**	**58,0**	**10,1**	**73,8**	**5,8**	**9,0**	**149**	**8.448**	**1.595**	**6.853**	**0 05**	**7.966**	**56,7**	**10,7**	**53,5**	**5,3**	**9,2**
4. Валкскій. кр. надѣльн.	1.129	70.563	10.726	59.837		84.901	62,5	9,5	75,2	6,6	9,2	6	356		300		342	59,4	9,4	57,0	6.3	8,8	151	12.548	1.661	10.887		11.869	83,1	11,0	78,6	7,6	9,3
владѣльч.	1.041	72.766	9.785	62.981		91.102	60,9	9,4	87,6	7.4	9.6	—	—		—		—	—	—	—	—	—	129	6.927	1.277	5.650		7.701	53,7	9,9	59,7	5,4	9.9
въ уѣздѣ .	**2.170**	**143.329**	**20.511**	**122.818**	**0,99**	**176.093**	**66,1**	**9,5**	**81,1**	**7,0**	**9,4**	**6**	**356**		**300**	**0,00**	**342**	**59,4**	**9,4**	**57,0**	**6,3**	**8,8**	**280**	**19.475**	**2.938**	**16.537**	**0,13**	**19.570**	**69,6**	**10,5**	**69,9**	**6,6**	**9,5**
5. Верроскій. кр. надѣльн.	1.102	59.398	10.359	49.039		75.156	53,9	9,4	68,2	5,7	9,4	1	20		11		31	20,4	9,4	30,5	2,2	8,5	273	15.425	2.566	12.859		16.325	56,5	9,4	59,8	6,0	9,4
владѣльч.	778	53.771	7.313	46.058		93.127	68,6	9,4	119,7	7,3	9,8	—	—		—		—	—	—	—	—	—	125	5.000	1.163	3.837		6.750	40,0	9,3	54,0	4,3	9,3
въ уѣздѣ . .	**1.880**	**112.769**	**17.672**	**95.097**	**0,91**	**168 283**	**60,0**	**9,4**	**89,5**	**6,4**	**9,6**	**1**	**20**		**11**	**00,0**	**31**	**20,4**	**9,4**	**30,5**	**2,2**	**8,5**	**398**	**20.425**	**3.729**	**16.696**	**0 16**	**23·075**	**51,3**	**9,4**	**55,0**	**5,5**	**9,4**
6. Юрьевскій. кр. надѣльн.	1.400	88.660	13.300	74.760		120.260	62,9	9,5	85,9	6,6	9,7	3	120		94		216	40,0	8,8	72,0	4,5	10,0	253	19.582	2.682	16.900		17.002	77,4	10,6	67,2	7,5	9,7
владѣльч.	1.805	152.523	18.772	133.751		210.102	84,5	10,4	116,4	8,1	9,6	37	1.480		1.110		1.480	40,0	10,0	40.0	4,0	10,0	267	30.491	3.124	27.367		39.169	114,2	11,7	146,7	9,8	10,0
въ уѣздѣ . .	**3.205**	**240.583**	**32.072**	**208.511**	**1,22**	**330.362**	**75,1**	**10,0**	**103,1**	**7,5**	**9,8**	**40**	**1.600**		**1.204**	**0,01**	**1.696**	**40,0**	**9,9**	**42,4**	**4,0**	**10,0**	**520**	**50.073**	**5.806**	**44.267**	**0,26**	**56.171**	**96,3**	**11,2**	**108 0**	**8,6**	**9,9**
7. Феллинскій. кр. надѣльн.	470	31.020	4.418	26.602		44.227	66,0	9,4	94,1	7,0	9,4	1	40		30		40	40,0	10,0	40,0	4,0	10,0	37	2 486	400	2.086		1.554	67,2	10,8	42,0	6,2	9.7
владѣльч.	798	60.808	8.140	52.668		95.099	76,2	10,2	120,3	7,5	9,8	2	80		60		80	40,0	10,0	40,0	4,0	10,0	46	736	460	276		920	16.0	10,0	20,0	1,6	10.0
въ уѣздѣ .	**1.268**	**91.828**	**12.558**	**79.270**	**0,78**	**140.226**	**72.4**	**9,9**	**110,6**	**7,3**	**9,7**	**3**	**120**		**90**	**0,00**	**120**	**40,0**	**10,0**	**40,0**	**4,0**	**10,0**	**83**	**3.222**	**860**	**2.362**	**0,02**	**2.474**	**38,8**	**10,4**	**29,8**	**3,7**	**9,8**
8. Пернов-скій. кр. надѣльн.	304	17.814	3.131	14.683		19.365	58,6	10,3	63,7	5,7	9,6	8	348		272		436	43,5	9,5	54,5	4,6	9,3	32	2.358	333	2.025		1.715	73,7	10,4	53,6	7,1	9,7
владѣльч.	441	27.827	4.851	22.976		49.436	63,1	11,0	112,1	5,7	9,7	13	520		390		520	40,0	10,0	40,0	4,0	10,0	38	1.691	346	1.345		2.269	44,5	9,1	59,7	4,9	10,0
въ уѣздѣ . .	**745**	**45.641**	**7.982**	**37.659**	**0,40**	**68.801**	**61,3**	**10,7**	**92,4**	**5,7**	**9,7**	**21**	**868**		**662**	**0,01**	**956**	**41,3**	**9,8**	**45,3**	**4,2**	**9,8**	**70**	**4.049**	**679**	**3.370**	**0,04**	**3.984**	**57,8**	**9,7**	**56,9**	**6,0**	**9,8**
9. Эзельскій. кр. надѣльн.	87	3.106	853	2.253		3.715	35,7	9,8	42,7	3,6	8,8	21	414		187		630	19,7	10,8	30,0	1,8	9,4	34	2.322	354	1.968		1.989	68,3	10,4	58,5	6,6	9,6
владѣльч.	481	17.268	5.099	12.169		46.320	35,9	10,6	96,3	3,4	9,0	—	—		—		—	—	—	—	—	—	6	322	59	263		358	53,7	9,9	59,7	5,4	9,9
въ уѣздѣ . .	**568**	**20.374**	**5 952**	**14.422**	**0,24**	**50.035**	**35,9**	**10,5**	**88.1**	**3,4**	**9,0**	**21**	**414**		**187**	**0,00**	**630**	**19,7**	**10,8**	**30 0**	**1,8**	**9,4**	**40**	**2.644**	**413**	**2.231**	**0,04**	**2.347**	**66,1**	**10,3**	**58,7**	**6.4**	**9,6**
въ губерніи .	**16.164**	**1.076.994**	**158.155**	**918.839**	**0,86**	**1.607.720**	**66,6**	**9,8**	**99,5**	**6,8**	**9,5**	**210**	**8.425**		**6.362**	**0,01**	**9.775**	**40,1**	**9,8**	**46,5**	**4,1**	**9,5**	**1.735**	**120.121**	**17.885**	**102.236**	**0,10**	**130 159**	**69,2**	**10,3**	**75,0**	**6,7**	**9,7**
кр. надѣльн.	7.611	463.172	72.135	391.037		643.039	60,9	9,5	84,5	6,4	9,4	125	5.025		3.812		6.375	40,2	9,7	51,0	4.1	9,2	979	67.110	10.065	57.045		61.204	68,5	10,3	62,5	6,7	9,5
владѣльч.	8.553	613.822	86.020	527.802		964.681	71,8	10,1	112,8	7,1	9,6	85	3.400		2.550		3.400	40,0	10,0	40,0	4,0	9,9	756	53.011	7.820	45.191		68.955	70,1	10,3	91,2	6,8	9,9

Уѣзды.	Картофель. Pommes de terre.									Ленъ. Lin.									
	Посѣвная площадь 1896 г. въ десят.	Собрано.	Посѣяно.	Остатокъ. Абсолютный.	Остатокъ. На 1 душу населенія об. п.	На казен. десят. Собрано.	На казен. десят. Посѣяно.	Урожай самъ.	Вѣсъ четверти.	Посѣвная площадь 1896 г. въ десят.	Собрано.	Посѣяно.	Остатокъ.	Собрано волокна.	На казен. десят. Собрано.	На казен. десят. Посѣяно.	На казен. десят. Волокна.	Урожай самъ.	Вѣсъ четверти.
		Пуд.							Пуд.		Пуд.								Пуд.
	1	2	3	4	5	6	7	8	9	1	2	3	4	5	6	7	8	9	10
ВИЛЕНСКАЯ.																			
1. Виленскій. кр. надѣльн.	7.851	3.557.073	680.682	2.876.391		453,2	86,7	5,2	9,4	2.390	52.341	16.252	36.089	40.869	21,9	6,8	17,1	3,2	9,4
владѣльч.	5.080	2.255.012	463.276	1.791.736		443,9	91,2	4,9	9,3	746	11.787	4.257	7.535	9.400	15,8	5,7	12,6	2,7	8,8
въ уѣздѣ	**12.931**	**5.812.085**	**1.143.958**	**4.668.127**	**22,54**	**449,5**	**88,5**	**5,1**	**9,4**	**3.136**	**64.128**	**20.504**	**43.624**	**50.269**	**20,5**	**6,5**	**16,0**	**3,1**	**9,3**
2. Вилейскій. кр. надѣльн.	6.999	796.486	671.904	124.582		113,8	96,0	1,2	9,1	2.385	49.370	16.457	32.913	49.370	20,7	6,9	20,7	3,0	9,4
владѣльч.	3.663	1.442.489	404.395	1.038.094		393,8	110,4	3,6	9,6	816	11.587	4.406	7.181	12.811	14,2	5,4	15,7	2,6	9,0
въ уѣздѣ	**10.662**	**2.238.975**	**1.076.299**	**1.162.676**	**5.44**	**209.9**	**100,9**	**2,1**	**9,4**	**3.201**	**60.957**	**20.863**	**40.094**	**62.181**	**19,0**	**6,5**	**19,4**	**3,0**	**9,3**
3. Дисненскій. кр. надѣльн.	4.907	1.305.753	417.586	888.167		266,1	85,1	3,1	8,6	3.963	59.445	23.382	36.063	60.634	15,0	5,9	15,3	2,5	8,7
владѣльч.	3.630	1.113.321	336.861	776.457		306,7	92,8	3,3	9,0	4.528	61.128	22.640	38.488	91.466	13,5	5,0	20.2	2,7	8,8
въ уѣздѣ	**8.537**	**2.419.074**	**754.450**	**1.664.624**	**8,87**	**283,4**	**88,4**	**3,2**	**8,8**	**8.491**	**120 573**	**46.022**	**74.551**	**152.100**	**14,2**	**5,4**	**17,6**	**2,6**	**8,8**
4. Лидскій. кр. надѣльн.	6.803	2.626.638	769.415	1.957.223		386,1	98,4	3,5	9,8	1.149	43.662	11.605	32.057	28.380	38,0	10,1	24,7	3,8	10,1
владѣльч.	2.358	963.007	217.879	745.128		408,4	92,4	4,1	10,0	389	13.615	3.890	9.725	8.558	35,0	10,0	22,0	3,5	10,0
въ уѣздѣ	**9.161**	**3 589.645**	**887.294**	**2.702.351**	**14 61**	**391,8**	**96.9**	**4,0**	**9,9**	**1.538**	**57.277**	**15.495**	**41.782**	**36.938**	**37,2**	**10,1**	**24,0**	**3,7**	**10,1**
5. Ошмянскій. кр. надѣльн.	8.181	3.761.624	633.209	3.128.415		459,8	77,4	5,9	9,9	3.836	92.448	28.386	64.062	91.297	24,1	7,4	23,8	3,2	10,0
владѣльч.	5.059	2.648.38-	476.052	2.172.335		523,5	94,1	5,6	9,8	1.343	26.054	9.132	16.922	24.846	19,4	6,8	18,5	2,9	9,8
въ уѣздѣ	**13.240**	**6.410.011**	**1.109.261**	**5.300.750**	**23,11**	**484,1**	**83,8**	**5,8**	**9,9**	**5.179**	**118.502**	**37.518**	**80.984**	**116.143**	**22,9**	**7,2**	**22,4**	**3,2**	**10,0**
6. Трокскій. кр. надѣльн.	10.440	3.393.000	748.548	2.644.452		325,0	71,7	4,5	9,2	1.237	31.544	11.133	20.411	13.360	25,5	9,0	10,8	2,8	10,0
владѣльч.	3.121	1.132.611	271.839	860.772		362,9	87,1	4,2	9,7	574	17.900	4.248	13.661	8.151	31,2	7,4	14,2	4,7	9,5
въ уѣздѣ	**13.561**	**4.525.611**	**1.020.387**	**3 505.224**	**22,89**	**333.7**	**75,2**	**4,4**	**9,2**	**1.811**	**49 453**	**15.381**	**34.072**	**21.511**	**27,8**	**8,5**	**11,8**	**3,3**	**9,8**
7. Свѣнцянскій. кр. надѣльн	7.023	2.549.349	587.825	1.961.524		363,0	83,7	4,3	8,9	2.741	50.160	16.446	33.714	48.790	18,3	6.0	17,8	3,0	8,7
владѣльч.	3.563	1.833.520	336.704	1.496.816		514,6	94,5	5,4	9,5	611	10.265	2.933	7.332	10.509	16,8	4.8	17,2	3,5	8,8
въ уѣздѣ	**10.586**	**4.382.869**	**924.529**	**3.458.340**	**20,72**	**414,0**	**87,3**	**4,7**	**9,1**	**3.362**	**60.425**	**19.379**	**41.046**	**59.299**	**18,0**	**5,7**	**17,6**	**3,0**	**8,7**
Въ губерніи	**78.678**	**29.378.270**	**6.916.178**	**22.462.092**	**16,77**	**373,4**	**87,9**	**4,2**	**9,4**	**26.718**	**531.315**	**175.162**	**256.153**	**498.441**	**19,9**	**6,5**	**18,6**	**3,0**	**9,3**
кр. надѣльн.	52.204	17.989.923	4.409.169	13.580.754		344,6	84,5	4,1	9,4	17.70	378.970	123.661	255.309	332.700	21,4	7,0	18,8	3,0	9,4
владѣльч.	26.474	11.388.347	2.507.009	8.881.338		430,2	94,7	4,5	9,5	9.007	152.345	51.501	100.844	165.741	16,9	5,7	18,4	3,0	9,2
ЛИФЛЯНДСКАЯ.																			
1. Рижскій. кр. надѣльч.	2.968	1.947.305	375.749	1.571.556		656,1	126,6	5,2	9,0	5.815	144.794	44.194	100.600	156.424	24,9	7,6	26,9	3,3	8,9
владѣльч.	3.220	2.662.940	427.294	2.235.646		827,0	132,7	6,2	9,2	1.597	37.689	12.936	24.753	45.515	23,6	8,1	28,5	2,9	8,7
въ уѣздѣ	**6.188**	**4.610.245**	**803.043**	**3.807.202**	**25,71**	**745,0**	**129,8**	**5,7**	**9,1**	**7.412**	**182.483**	**57.130**	**125.353**	**201.939**	**24,6**	**7,7**	**27.2**	**3,2**	**8,9**
2. Вольмарскій. кр. надѣльн.	1.996	1.313.568	231.536	1.082.032		658,1	116,0	5,7	8,8	11.313	290.744	97.293	193.452	295.269	25,7	8,6	26,1	3,0	8,7
владѣльч.	2.297	1.928.102	279.545	1.648.557		839,4	121,7	6,9	8,9	9.652	289.590	83.981	205.609	278.006	30,0	8,7	28,8	3,4	8,8
въ уѣздѣ	**4.293**	**3.241.670**	**511.081**	**2.730.589**	**22,02**	**755,1**	**119,0**	**6,3**	**8,9**	**20.966**	**580.334**	**181.273**	**399.061**	**573.275**	**27,7**	**8,6**	**27,3**	**3,2**	**8,7**
3. Венденскій. кр. надѣльн.	3.199	2.079.350	402.014	1.677.336		650,0	125,7	5,2	8,7	12.164	248.146	93.663	154.483	305.316	20,4	7,7	25,1	2,6	8,7
владѣльч.	4.255	3.386.329	541.661	2.844.668		795,8	127,3	6,3	8,8	13.251	303.448	102.033	201.415	303.148	22,9	7,7	22,9	3,0	8,0
въ уѣздѣ	**7.454**	**5.465.679**	**943.675**	**4.522.004**	**33,10**	**733,3**	**126,6**	**5,8**	**8,6**	**25.415**	**551.594**	**195.696**	**355.898**	**608.764**	**21,7**	**7,7**	**24,0**	**2,8**	**8,8**
4. Валкскій. кр. надѣльн.	2.499	1.491.403	279.388	1.212.015		596,8	111,8	5,3	8,6	9.513	212.140	71.346	140.792	217.848	22,3	7,5	22,9	3,0	8,7
владѣльч.	2.499	1.881.247	315.124	1.566.123		752,8	126,1	6,0	9,1	7.335	192.177	63.815	128.362	212.715	26,2	8,7	29,0	3,0	8,9
въ уѣздѣ	**4.998**	**3.372.650**	**594.512**	**2.778.138**	**22,50**	**674,8**	**118,9**	**5,7**	**9,0**	**16.848**	**404.317**	**135.163**	**269.154**	**430.463**	**24,0**	**8,0**	**25,6**	**3,0**	**8,8**
5. Верроскій. кр. надѣльн	3.728	2.356.096	470.101	1.885.995		632,0	126,1	5,0	9,2	7.18-	137.272	56.050	81.213	140.865	19,1	7,8	19,6	2,4	8,7
владѣльч.	5.606	4.633.359	821.279	3.812.080		826,5	146,5	5,6	9,5	4.317	84.613	34.536	50.077	100.154	19,6	8,0	23,2	2,5	8,9
въ уѣздѣ	**9.334**	**6.989.455**	**1.291.380**	**5 698.075**	**54,74**	**748,8**	**138,4**	**5,4**	**9,4**	**11.504**	**221.885**	**90.595**	**131.290**	**241.019**	**19,3**	**7,9**	**21,0**	**2,4**	**8,8**
6. Юрьевскій. кр. надѣльн.	5.211	3.868.646	650.854	3.217.792		742,4	124,9	5,9	9,3	11.226	331.167	96.544	234.623	272.792	29,5	8,6	24,3	3,4	8,9
владѣльч.	7.663	7.023.140	1.198.493	5.824.647		916,5	156,4	5,9	9,5	11.214	337.541	97.562	239.979	328.570	30,1	8,7	29,3	3,5	8,9
въ уѣздѣ	**12.874**	**10.891.786**	**1.849.347**	**9 042.439**	**53,07**	**846,0**	**143,6**	**5,9**	**9,4**	**22.440**	**668.708**	**194 106**	**474.602**	**601.362**	**29,8**	**8,6**	**26,8**	**3,5**	**8,9**
7. Феллинскій. кр. надѣльн.	2.801	1.973.865	327 997	1.645.868		704,7	117,1	6,0	9,1	8.235	219.875	72.468	147.407	212.463	26,7	8,8	25,8	3,0	9.0
владѣльч.	4.158	3.533.884	540.124	2.993.760		849,9	129,9	6,5	9,6	9.450	266.490	89.775	176.715	267.435	28,2	9,5	28,3	3,0	9,1
въ уѣздѣ	**6.959**	**5.507.749**	**868.121**	**4.639.628**	**45,67**	**791,5**	**124,7**	**6,3**	**9,4**	**17.685**	**486.365**	**162.243**	**324.122**	**479.898**	**27,5**	**9,2**	**27,1**	**3,0**	**9,1**
8. Перновскій. кр. надѣльн.	2.204	1.220.154	267.345	952.789		553,6	121,3	4,6	8,9	6.249	170.598	53.118	117.482	144.352	27,3	8,5	23,1	3,2	8,8
владѣльч.	3.628	2.943.296	481.073	2.462.323		811,3	132,6	6,1	8,5	7.405	206.599	65.900	140.695	155.505	27,9	8,9	21,0	3,1	9,0
въ уѣздѣ	**5.832**	**4.163.530**	**748.418**	**3.415.112**	**36,41**	**713,9**	**148,3**	**5,6**	**9,3**	**13.654**	**377.197**	**119.028**	**258.177**	**299.857**	**27,6**	**8,7**	**22,0**	**3,1**	**8,9**
9. Эзельскій. кр. надѣльн	1.988	707.728	166.416	541.312		356,0	283,7	4,3	9,8	183	4.026	2.141	1.885	3.056	22,0	11,7	16,7	1,9	10,7
владѣльч.	499	220.408	40.569	179.839		441,7	81,3	5,4	10,0	27	705	230	475	713	26,1	8,5	26,4	3,1	8,9
въ уѣздѣ	**2.487**	**928.136**	**206.985**	**721.151**	**11,88**	**373,2**	**83,2**	**4,5**	**9,8**	**210**	**4.731**	**2.371**	**2.360**	**3.769**	**22,5**	**11,3**	**17,9**	**2,0**	**10,4**
Въ губерніи	**60.419**	**45.170.900**	**7.816.562**	**37.354.338**	**35,15**	**747,6**	**129,4**	**5,8**	**9,2**	**136 134**	**3.477.614**	**1 137.597**	**2.340.017**	**3.440.446**	**25,5**	**8,4**	**25,3**	**3,0**	**8,8**
кр. надѣльн.	26.594	16.958.495	3.171.400	13.786.695		637,7	119,2	5,3	9,0	71.885	1.758.762	586.833	1.171.937	1.748.385	24,5	8,2	24,3	3,0	8,8
владѣльч.	33.825	28.212.805	4.645.162	23.567.643		834,1	137,3	6,1	9,3	64.249	1.718.852	550.773	1.168.080	1.692.061	26,8	8,6	26,3	3,0	8,9

Уѣзды.	Конопля. Chanvre.									
	Посѣвная площадь 1896 г. въ десят.	Собрано.	Посѣяно.	Остатокъ.	Собрано волокна.	На казен. десят. Собрано.	На казен. десят. Посѣяно.	На казен. десят. Волокна.	Урожай самъ.	Вѣсъ четверти.
		Пуд.								Пуд.
	1	2	3	4	5	6	7	8	9	10
1. Виленскій. кр. надѣльн.	213	2.982	1.491	1.491	3.408	14,0	7,0	16,0	2,0	7,0
владѣльч.	279	4.799	1.395	3.404	4.966	17,2	5,0	17,8	3,4	8,5
въ уѣздѣ	**492**	**7.781**	**2.886**	**4.895**	**8.374**	**15,8**	**5,9**	**17,0**	**2,7**	**7.9**
2. Вилейскій. кр. надѣльн.	641	15.448	5.705	9.743	15.192	24,1	8,9	23,7	2,7	7,3
владѣльч.	60	3.195	702	2.493	3.042	35,5	7,8	33,8	4,5	8.4
въ уѣздѣ	**731**	**18.643**	**6.407**	**12.236**	**18.234**	**25,5**	**8,8**	**25,0**	**2,8**	**7,5**
3. Дисненскій. кр. надѣльн.	171	3.044	1.505	1.539	3.403	17,8	8,8	19,3	2,0	6,5
владѣльч.	82	1.476	492	984	492	18,0	6,0	6,0	3,0	7,0
въ уѣздѣ	**253**	**4.520**	**1.997**	**2.523**	**3.895**	**17,8**	**7,9**	**15,0**	**2,2**	**6,7**
4. Лидскій. кр. надѣльн.	267	11.748	2.430	9.318	7.289	44,0	9,1	27,3	4,9	7,1
владѣльч.	20	490	121	369	352	24,5	6,3	17,6	3,0	7,7
въ уѣздѣ	**287**	**12.238**	**2.551**	**9.687**	**7.641**	**42,3**	**8,9**	**26,5**	**4,7**	**7,1**
5. Ошмянскій. кр. надѣльн.	443	11.031	2.747	8.284	9.126	24,9	6,2	20,6	4,0	7,7
владѣльч.	39	1.548	265	1.283	936	39,7	6,8	24,0	6,0	7,5
въ уѣздѣ	**482**	**12.579**	**3.012**	**9.567**	**10.062**	**26,1**	**6,2**	**20,9**	**4,2**	**7,7**
6. Трокскій. кр. надѣльн.	245	3.626	1.666	1.960	2.744	14,8	6,8	11,2	2,2	7,3
владѣльч.	127	1.524	762	762	826	12,0	6,0	6,5	2,0	7,0
въ уѣздѣ	**372**	**5.150**	**2.428**	**2.722**	**3.570**	**14,0**	**6,5**	**9,6**	**2,1**	**7.2**
7. Свѣнцянскій. кр. надѣльн.	263	5.996	2.499	3.497	7.496	22,8	9,5	28,5	2,3	6,0
владѣльч.	110	2.695	693	2.002	1.936	24,5	6,3	17,6	3,9	7,7
въ уѣздѣ	**373**	**8.691**	**3.192**	**5.499**	**9.432**	**23,3**	**8,6**	**25,3**	**2,7**	**6,7**
Въ губерніи	**2.990**	**69.602**	**22.473**	**47.129**	**61.208**	**23,3**	**7,5**	**20,5**	**3,1**	**7,3**
кр. надѣльн.	2.243	53.875	18.043	35.832	48.658	24,0	8,0	21,7	3,0	7,1
владѣльч.	747	15.727	4.430	11.297	12.550	21,1	6,0	16,8	3,5	7,8
ЛИФЛЯНДСКАЯ.										
1. Рижскій. кр. надѣльч.	100	4.480	840	3.640	2.130	44,8	8,4	21,3	5,3	7,1
владѣльч.	19	847	123	724	456	44,6	6,5	24,0	6,9	7,7
въ уѣздѣ	**119**	**5.327**	**963**	**4.364**	**2.586**	**44,8**	**8,1**	**21,7**	**5,5**	**7,2**
2. Вольмарскій. кр. надѣльн.	76	3.086	600	2.486	1.915	40,6	7,9	25,2	5,1	7,1
владѣльч.	71	1.024	568	1.356	1.953	27,1	8,0	27,5	3,4	6,2
въ уѣздѣ	**147**	**5.010**	**1.168**	**3.842**	**3.868**	**34,1**	**7,9**	**26,3**	**4,3**	**6,7**
3. Венденскій. кр. надѣльн.	218	8.807	1.788	7.019	4.055	40	8,2	18,6	4,9	6,9
владѣльч.	178	7.191	1.602	5.589	2.795	40,4	9,0	15,7	4,5	7,0
въ уѣздѣ	**396**	**15.998**	**3.390**	**12.608**	**6.850**	**40,4**	**8,6**	**17,3**	**4,7**	**6,9**
4. Валкскій. кр. надѣльн.	511	22.842	4.037	18.805	11.498	44,7	7,9	22,5	5,7	7,0
владѣльч.	129	5.970	1.871	4.099	5.492	30,0	9,4	27,6	3,2	7,5
въ уѣздѣ	**710**	**28.812**	**5.908**	**22.904**	**16.990**	**40,6**	**8,3**	**23,9**	**4,9**	**7,1**
5. Верроскій. кр. надѣльн.	32	838	224	614	627	26,2	7,0	19,6	3,7	6,3
владѣльч.	23	483	161	322	368	21,0	7,0	16,0	3,0	6,5
въ уѣздѣ	**55**	**1.321**	**385**	**936**	**995**	**24,0**	**7,0**	**18,1**	**3,4**	**6,4**
6. Юрьевскій. кр. надѣльн.	17	520	112	408	367	30,6	6,6	21,6	4,6	7,2
владѣльч.	20	720	140	580	480	36,0	7,0	24,0	5,1	7,2
въ уѣздѣ	**37**	**1.240**	**252**	**988**	**847**	**33,5**	**6,8**	**22,9**	**4,9**	**7,2**
7. Феллинскій. кр. надѣльн.	11	270	89	181	188	24,5	8,1	17,1	3,0	7,5
владѣльч.	12	295	98	197	192	24,6	8,2	16,0	3,0	7,0
въ уѣздѣ	**23**	**565**	**187**	**378**	**380**	**24,6**	**8,2**	**16,5**	**3,0**	**7.2**
8. Перновскій. кр. надѣльн.	5	72	40	32	102	14,5	8,0	20,5	1,8	6,5
владѣльч.	9	157	66	91	216	17,5	7,3	24,0	2,4	7,0
въ уѣздѣ	**14**	**229**	**106**	**123**	**318**	**16,4**	**7,6**	**22,7**	**2,2**	**6,9**
9. Эзельскій. кр. надѣльн.	97	1.329	669	660	1.668	13,7	6,9	17,2	2,0	7,0
владѣльч.	16	483	125	358	350	30,2	7,8	21,9	3,9	7,0
въ уѣздѣ	**113**	**1.812**	**794**	**1.018**	**2.018**	**16,0**	**7,0**	**17,9**	**2,3**	**7,0**
Въ губерніи	**1.614**	**60.314**	**13.153**	**47.161**	**34 852**	**37,4**	**8,1**	**21,6**	**4,6**	**7,0**
кр. надѣльн.	1.067	42.244	8.399	33.845	22.550	39,6	7,9	21,1	5,0	7,0
владѣльч.	547	18.070	4.754	13.316	12.302	33,0	8,7	22,5	3,8	7,1

Яровая рожь. Seigle de printemps.

Уѣзды.	Посѣвная площадь 1896 г. въ десят.	Собрано.	Посѣяно.	Остатокъ. Абсолютный.	Остатокъ. На 1 душу населенія об. п.	Собрано соломы.	На казен. десят. Собрано.	На казен. десят. Посѣяно.	На казен. десят. Соломы.	Урожай самъ.	Вѣсъ четверти.
		Пудовъ.									Пуд.
	1	2	3	4	5	6	7	8	9	10	11
1. Двинскій. кр. надѣльн.	70	1.876	588	1.288		2.555	26,8	8,4	36,5	3,2	8,1
1. Двинскій. владѣльч.	63	3.169	586	2.583		4.460	50,3	9,3	70,8	5,4	8,6
1. Двинскій. въ уѣздѣ	133	5.045	1.174	3.871	00,2	7.015	37,9	8,8	52,7	4,3	8,4
2. Рѣжецкій. кр. надѣльн.	28	1.162	249	913		1.803	41,5	8,9	64,4	4,7	7,9
2. Рѣжецкій. владѣльч.	873	42.952	8.119	34.833		77.261	49,2	9,3	88,5	5,3	9,0
2. Рѣжецкій. въ уѣздѣ	901	44.114	8.368	35.746	0,26	79.064	49,0	9,3	87,8	5,3	8,9
3. Люцинскій. кр. надѣльн	18	671	146	525		799	37,3	8,1	44,4	4,6	8,0
3. Люцинскій. владѣльч.	53	3.000	482	2.518		4.579	56,6	9,1	86,4	6,2	9,1
3. Люцинскій. въ уѣзды	71	3.671	628	3.043	00,3	5.378	51,7	8,8	75,7	5,9	8,9
4. Дриссенскій. кр. надѣльн	266	4.229	2.181	2.048		8.512	15,9	8,2	32,0	1,9	8,0
4. Дриссенскій. владѣльч.	196	12.368	1.627	10.741		14.112	63,1	8,3	72,0	7,6	8,8
4. Дриссенскій. въ уѣздѣ	462	16.597	3.808	12.789	0,14	22.624	35,9	8,2	49,0	4,4	8,6
5. Лепельскій. кр. надѣльн.	225	5 333	1.823	3.510		8.663	23,7	8,1	38,5	2,9	8,1
5. Лепельскій. владѣльч.	48	1.872	442	1.430		2.765	39,0	9,2	57,6	4,2	8,4
5. Лепельскій. въ уѣздѣ	273	7.205	2.265	4.940	0,03	11.428	26,4	8,3	41,9	3,2	8,2
6. Полоцкій. кр. надѣльн.	481	13.660	4.040	9.620		19.432	28,4	8,4	40,4	3,4	8,0
6. Полоцкій. владѣльч.	263	6.996	2.104	4.892		8.048	26,6	8,0	30,6	3,3	7,9
6. Полоцкій. въ уѣздѣ	744	20.656	6.144	14.512	0,13	27.480	27,8	8,3	36,9	3,4	8,0
7. Себежскій. кр. надѣльн.	93	1.748	744	1.004		2.809	18,8	8,0	30,2	2,4	8,0
7. Себежскій. владѣльч.	46	2.107	427	1.680		3.171	45,8	9,3	69,0	4,9	8,7
7. Себежскій. въ уѣздѣ	139	3.855	1.171	2.684	0,03	5.983	27,7	8,4	43,0	3,3	8,4
8. Невельскій. кр. надѣльн.	394	7.762	3.585	4.177		20.291	19,7	9,1	51,5	2,2	8,2
8. Невельскій. владѣльч.	61	1.513	488	1.025		2.458	24,8	8,0	40,3	3,1	8,2
8. Невельскій. въ уѣздѣ	455	9.275	4.073	5.202	0,05	22.749	20,4	9,0	50,0	2 3	8,2
9. Городокскій. кр. надѣльн.	705	12.831	5.640	7.191		24.252	18,2	8,0	34,4	2,3	8,0
9. Городокскій. владѣльч.	85	2.253	748	1.505		3.205	26,5	8,8	37,7	3,0	8,6
9. Городокскій. въ уѣздѣ	790	15.084	6.388	8.696	0,09	27.457	19,1	8,1	34,7	2,4	8,1
10. Витебскій. кр. надѣльн.	253	7.590	2.024	5.566		14.876	30,0	8,0	58,8	3,8	8,0
10. Витебскій. владѣльч.	147	5.263	1.352	3.911		9.232	35,8	9,2	63,8	3,0	8,6
10. Витебскій. въ уѣздѣ	400	12.853	3.376	9.477	0,10	24.108	32,1	8,4	60,2	3,8	8,2
11. Велижскій. кр. надѣльн.	301	14.267	2.739	11.528		13.545	47,4	9,1	45,0	5,2	8,2
11. Велижскій. владѣльч.	32	842	275	567		1.216	26,3	8,6	38,0	3,1	8,2
11. Велижскій. въ уѣздѣ	333	15.109	3.014	12.095	0,15	14.761	45,4	9,1	44,3	5,0	8,2
Въ губерніи.	4.701	153.464	40.409	113.055	0,09	248.047	32,7	8,6	52,8	3,8	8,4
кр. надѣльн.	2.834	71.129	23.759	47.370		117.537	25,1	8,4	41,5	3,0	8,1
владѣльч.	1.867	82.335	16.650	65.685		130.510	44.1	8,9	69,9	4,9	8,8

Яровая пшениц Froment de printemps.

Посѣвная площадь 1896 г. въ десят.	Собрано.	Посѣяно.	Остатокъ. Абсолютный.	Остатокъ. На 1 душу населенія об. п.	Собрано соломы.	На казен. десят. Собрано.	На казен. десят. Посѣяно.	На казен. десят. Соломы.	Урожай самъ.	Вѣсъ четверти.
	Пудовъ.									Пуд.
1	2	3	4	5	6	7	8	9	10	11
235	12.150	2	9.729		11.985	51,7	10,3	51,0	5,0	9,5
77	3.527		2.74		7.030	45,8	10,2	91,3	4,5	9,1
312	15.677	3.	12.471	0,07	19.015	50,2	10,3	60,9	4,9	9,4
83	3.411		2.598		5.395	41,1	9,8	65,0	4,2	8,5
51	2.417		1.922		3.641	47,4	9,7	71,4	4,9	9,7
134	5.828	1.	4.520	0,03	9.036	43.5	9,8	67,4	4,4	9,0
52	1.742		1.222		2.876	33,5	10,0	55,3	3,4	8,0
57	2.280		1.767		3.929	40,0	9,0	69,1	4,4	9,0
109	4.022	1.	2.989	0,03	6.815	36,9	9,6	62,5	3,9	8,5
136	3.726	1.	2.448		6.228	27,4	9,4	45,8	2,9	8,5
150	9.975	1.	8.670		9.495	66,5	8,7	63,3	7,6	8,5
286	13.701	2.	11.118	0 12	15.723	47,9	9,0	55,0	5,3	8,5
596	17.880	5	12.695		19.966	30,0	8,7	33,5	3,4	8,2
377	13.044	3	9.680		23.600	34,6	8,9	62,6	3,9	9,0
973	30.924	8	22,384	0,15	43.566	31,8	8,8	44,8	3,6	8,5
687	17.519	5	11.817		31.739	25,5	8,3	46,2	3,1	8,4
107	2.675	1	1.637		4.922	25,0	9,7	46,0	2,6	9,0
794	20 194	6	13.454	0,13	36.661	25,4	8,5	46,2	3,0	8 5
161	5.732		4.041		10.111	35,6	10,5	62,8	3,4	9,0
46	1.532		1.104		2.912	33,3	9,3	63,3	3,6	9,3
207	7.264	2	5.145	0,05	13.023	35,1	10,2	62,9	3,4	9,1
573	18.451	5	12.721		36.271	32,2	10,0	63,3	3,2	9,5
11	497		397		583	45,2	9,1	53,0	5,0	9,4
584	18.948	5	13.118	0,13	36.854	32,4	10,0	63,1	3,2	9,5
1.175	47.000	11	35.367		64.978	40,0	9,9	55,3	4,0	9,0
48	1.296		854		1.814	27,0	9,2	37,8	2,9	9,0
1.223	48.296	12	36.221	0,35	66.792	39,5	9,9	54,6	4,0	9,0
358	11.886	3	8.843		21.838	33,2	8,5	61,0	3,9	8,5
146	5.723	1	4.394		7.300	39,2	9,1	50,0	4,3	9,2
504	17.609	4	13.237	0,14	29.138	34,9	8,7	57,8	4,0	8,7
83	3.528		2.698		5.022	42,5	10,0	60,5	4,3	9,3
53	2.539		1.967		2.942	47,9	10,8	55,8	4,4	9,1
136	6.067	1	4.665	0,06	7.964	44,6	10,3	58,6	4,3	9,2
5.262	188.530	48	139.322	0 11	284.587	35,8	9,4	54,1	3,8	8,8
4.139	143.025	38	104.179		216.409	34,6	9,4	52,3	3,7	8,8
1.123	45.505	10	35.143		68.178	40,5	9,2	60,7	4,4	9,0

Овесъ. Avoine.

Посѣвная площадь 1896 г. въ десят.	Собрано.	Посѣяно.	Остатокъ. Абсолютный.	Остатокъ. На 1 душу населенія об. п.	Собрано соломы.	На казен. десят. Собрано.	На казен. десят. Посѣяно.	На казен. десят. Соломы.	Урожай самъ.	Вѣсъ четверти.
	Пудовъ.									Пуд.
1	2	3	4	5	6	7	8	9	10	11
10.782	373.057	126.149	246.908		433.436	34,6	11,7	40,2	3,0	5,9
6.098	239.651	71.956	167.695		378.686	39,3	11,8	62,1	3,3	6,0
16.880	612.708	198.105	414.603	2,35	812.122	36,3	11,7	48,1	3,1	5,9
7.818	270.503	92.252	178.251		328.356	34,6	11,8	42,0	2,9	5,5
6.285	229.403	72.906	156.497		276.540	36,5	11,6	44,0	3,1	5,8
14.103	499.906	165.158	334.748	2,48	604.896	35,5	11,7	42,9	3,0	5,6
7.232	240.102	77.382	162.720		335.165	33,2	10,7	46,4	3,1	5,5
6.381	287.145	73.382	213.763		301.183	45,0	11,5	47,2	3,9	6,0
13 613	527.247	150,764	376.483	3,17	636.748	38,7	11,1	46,8	3,5	5,8
7.777	192.870	97.213	95.657		181.982	24,8	12,5	23,4	2,0	5,1
6.243	271.571	77.413	194.158		400.176	43,5	12,4	64,1	3,5	5,6
14.020	464.441	174.626	289.815	3,15	582.158	33,1	12,5	41,5	2,7	5,4
9.972	307.138	119.664	187,474		362.981	30,8	12,0	36,4	2,5	5,1
6.244	184.822	74.304	110,518		232.277	29,6	11,9	37,2	2,5	5,5
16.216	491.960	193.968	297.992	2,03	595.258	30,3	12,0	36,7	2,5	5,2
10.346	359.006	112.771	246.235		413.840	34,7	10,9	40,0	3,2	5,4
6.688	168,538	72.230	96.308		177.232	25,2	10,8	26,5	2,3	5,4
17.034	527.544	185.001	342.543	3,19	591.072	31,0	10,0	34,7	2,8	5,4
6.955	164.138	73.028	91.110		240,643	23,6	10,5	34,6	2,2	5,0
3.638	106.230	37.835	68.395		130.968	29,2	10,4	36,0	2,8	5,2
10.593	270.368	110.863	159.505	1,64	371.611	25,5	10,5	35,1	3,4	5,1
13.860	512.820	176.022	336.798		693.000	37,0	12,7	50,0	2,9	5,5
3.822	143.325	49.686	93.639		147.147	37,5	13,0	38,5	2,9	5,0
17.682	656.145	225.708	430.437	4,19	840.147	37,1	12,8	47,5	2,9	5,4
12.823	418.030	157.723	260.307		527.025	32,6	12,3	41,1	2,7	5,5
3.687	154.854	44,981	109.873		206.472	42,0	12,2	56,0	3,4	5,7
16.510	572.884	202.704	370.180	3,63	733.497	34,7	12,3	44,4	2,8	5,5
11.150	521.820	144.950	376.870		569.765	46,8	13,0	51,1	3,6	5,6
10.554	467.542	128.759	338.783		529.811	44,3	12,2	50,2	3,6	5,6
21.704	989.362	273.709	715.653	7,31	1.099.576	45,6	12,6	50,7	3,6	5,6
11.553	474.828	184.848	289.980		630.794	41,1	16,0	54,6	2,6	5,7
3.868	175.220	59.954	115.266		234.014	45,3	15,5	60,5	2,9	5,7
15.421	650.048	244.802	405.246	5,04	864.808	42,2	15,9	56,1	2,7	5,7
173.776	6.262.613	2.125,408	4.137.205	3,29	7.731.893	36,0	12,2	44,5	2,9	5,5
110.268	3.834.312	1.362.002	2.472.310		4.717.387	34,8	12,4	42,8	2,8	5,5
63.508	2.428.301	763.406	1.664.895		3.014.506	38,2	12,0	47,5	3,2	5,6

Ячмень. Orge.

уѣзды.		Посѣвная площадь 1896 г. въ десят.	Собрано.	Посѣяно.	Остатокъ. Абсолютный.	Остатокъ. На 1 душу населенія об. п.	Собрано соломы.	На одну десят. Собрано.	На одну десят. Посѣяно.	На одну десят. Соломы.	Урожай самъ.	Вѣсъ четверти.
		Пудов.										Пуд.
		1	2	3	4	5	6	7	8	9	10	11
1. Двинскій.	кр. надѣльн.	13.668	430.542	118.912	311.630		519.384	31,5	8,7	38,0	3,6	7,1
	владѣльч.	3.464	103.920	30.483	73.437		195.023	30,0	8,8	56,3	3,4	7,5
	въ уѣздѣ	17.132	534.462	149.395	385.067	2,18	714.407	31,2	8,7	41,7	3,6	7,2
2. Рѣжецкій.	кр. надѣльн.	12.310	375.455	96.018	279.437		440.698	30,5	7,8	35,8	3,9	6,8
	владѣльч.	4.305	137.760	34.440	103.320		167.895	32,0	8,0	39,0	4,0	7,2
	въ уѣздѣ	16.615	513.215	130.458	382.757	2,83	608.593	30,9	7,9	36,7	3,9	6,9
3. Люцинскій.	кр. надѣльн	12.830	318.184	94.942	223.242		424.673	24,8	7,4	33,1	3,4	7,0
	владѣльч.	5.593	198.552	44.744	153.808		237.703	35,5	8,0	42,5	4,4	7,3
	въ уѣздѣ	18.423	516.736	139.686	377.050	3,18	662.376	28,0	7,6	36,0	3,7	7,1
4. Дриссенскій.	кр. надѣльн.	6.907	120.873	55.256	65.617		204.447	17,5	8,0	29,6	2,2	6,7
	владѣльч.	3.824	129.251	34.416	94.835		189.288	33,8	9,0	49,5	3,8	7,0
	въ уѣздѣ	10 731	250.124	89.672	160.452	1,75	393.735	23,3	8,4	36,7	2,8	6,9
5. Лепельскій.	кр. надѣльн	10.153	197.984	87.316	110.668		234.534	19,5	8,6	23,1	2,3	7,2
	владѣльч.	4.792	127.946	46.003	81.943		156.698	26,7	9,6	32,7	2,7	7,2
	въ уѣздѣ	14.945	325.930	133.319	192.611	1,31	391.232	21,8	8,9	26,2	2,4	7,2
6. Полоцкій.	кр. надѣльн.	6,879	170.599	57.784	112.815		268.281	24,8	8,4	39,0	3,0	7,0
	владѣльч.	3.349	74.013	25.787	48.226		87.074	22,1	7,7	26,0	2,9	7,0
	въ уѣздѣ	10.228	244.612	83.571	161.041	1,50	355.355	23,9	8,2	34,7	2,9	7,0
7. Себежскій.	кр. надѣльн	9.162	224.469	67.799	156.670		280.357	24,5	7,4	30,6	3,3	6,3
	владѣльч.	4.412	138.096	33.531	104.565		149.567	31,3	7,6	33,9	4,1	7,1
	въ уѣздѣ	13.574	362.565	101.330	261.235	2,69	429.924	26,7	7,5	31,7	3,6	6,6
8. Невельскій.	кр. надѣльн.	6.856	273.554	58.276	215.278		337.315	39,9	8,5	49,2	4,7	7,6
	владѣльч.	2,363	91.520	19.849	74.671		97.828	40,0	8,4	41,4	4,8	7,5
	въ уѣздѣ	9.219	368.074	78.125	289.949	2,82	435.143	39,9	8,5	47,2	4,7	7,6
9. Городокскій.	кр. надѣльн.	6.411	196.177	55.135	141.042		259.004	30,6	8,6	40,4	3,6	7,3
	владѣльч.	912	37.680	8.478	29,202		41.448	40,0	9,0	44,0	4,4	7,6
	въ уѣздѣ	7.353	233.857	63.613	170.244	1,67	300.452	31,8	8,7	40,9	3,7	7,3
10. Витебскій.	кр. надѣльн.	3.472	128.811	31.248	97.563		165.614	37,1	9,0	47,7	4,1	7,2
	владѣльч.	2.977	108.065	25.602	82.463		120.271	36,3	8,6	40,4	4,2	7,3
	въ уѣздѣ	6.449	236.876	56.850	180.026	1,84	285.885	36,7	8,8	44,3	4,1	7,2
11. Велижскій.	кр. надѣльн.	2.142	97.247	19.706	77.541		147.798	45,4	9,2	69,0	4,9	7,7
	владѣльч.	842	38.058	7.746	30.312		54.141	45,2	9,2	64,3	4,9	7,8
	въ уѣздѣ	2.984	135.305	27.452	107.853	1,34	201.939	45,4	9,2	67,7	4,9	7,7
	Въ губерніи	127.653	3.721.756	1053.471	2.668.285	2,12	4.779.041	29,2	8,3	3,74	3,5	7,1
	кр. надѣльн.	90.790	2.533.895	742.392	1.791.503		3.282.105	27,9	8,2	3,62	3,4	7,0
	владѣльч.	36.863	1.187.861	311.079	876.782		1.496.936	32,2	8,4	40,6	3,8	7,3

Гречиха. Sarrasin.

Посѣвная площадь 1896 г. въ десят.	Собрано.	Остатокъ. Абсолютный.	Остатокъ. На 1 душу населенія об. п.	Собрано соломы.	На казен. десят. Собрано.	На казен. десят. Посѣяно.	На казен. десят. Соломы.	Урожай самъ.	Вѣсъ четверти.
	Пудов.								Пуд.
1	2	4	5	6	7	8	9	10	11
256	4.659	2.944		5.709	18,2	6,7	22,3	2,7	6,4
73	1.642	1.035		4.563	22,5	8,3	62,5	2,7	7,0
329	6.301	3.980	0,02	10.272	19,2	7,0	31,2	2,7	6,5
56	773	426		1.994	13,8	6,2	35,6	2,2	6,0
36	1.008	814		1.620	28,0	5,4	45,0	5,2	6,0
92	1.781	1.240	0,01	3.614	19,4	5,9	39,3	3,3	6,0
51	903	510		1.530	17,7	7,7	30,0	2,3	6,6
35	805	511		1.575	23,0	8,4	45,0	2,7	7,5
86	1 708	1.021	0,01	3 105	19,9	8,0	36,1	2,5	7,0
69	1.449	966		2.367	21,0	7,0	34,3	3,0	6,6
103	1.854	1.236		2.184	18,0	6,0	21,2	3,0	8,0
172	3.303	2.202	0,02	4.551	19,2	6,4	26,5	3,0	7,3
51	1.224	913		1.698	24,0	6,1	33,3	3,9	6,7
48	1.123	729		2.352	23,4	8,2	49,0	2,9	6,8
99	2.347	1.642	0,01	4.050	23,7	7,1	40,9	3,3	6,7
478	11.090	7.218		22.180	23,2	8,1	46,4	2,9	7,0
187	1.964	655		3.740	10,5	7,0	20,0	1,5	7,0
665	13.054	7.873	0,07	25.920	19,6	7,8	39,0	2,5	7,0
419	3.729	4.299		5.447	8,9	5,8	13,0	1,5	5,3
159	1.431	477		3.975	9,0	6,0	25,0	1,5	5,4
578	5.160	1 776	0,02	9.422	8,9	5,9	16,3	1,5	5,3
996	16.534	11.056		23.904	16,6	5,5	24,0	3,0	6,1
79	1.327	892		1.612	16,8	5,5	20,4	3,1	5,7
1.075	17.861	11.948	0,12	25.516	16,6	5,5	23,7	3,0	6,1
605	8.046	4.900		12.887	13,3	5,2	21,3	2,6	5,4
90	1.386	864		1.629	15,4	5,8	18,1	2,7	5,4
695	9.432	5.764	0,06	14.516	13,6	5,3	20,9	2,6	5,4
231	3.835	2.380		5.221	16,6	6,3	22,6	2,6	5,5
132	1.848	977		2.310	14,0	6,6	17,5	2,1	5,6
363	5.683	3.357	0,03	7.531	15,7	6,4	20,8	2,4	5,5
111	1.998	1.299		3.663	18,0	6,3	73,0	2,9	6,0
73	1.606	1.131		2.431	22,0	6,5	33,3	3,5	6,0
184	3.604	2.430	0,03	6.094	19,6	6,4	33,1	3,1	6,0
4.338	70.234	27[illegible]3.233	0,03	114.591	16,6	6,2	26,4	2,6	6,1
3,323	54.240	20[illegible]3.911		86.600	16,3	6,1	26,1	2,7	6,1
1.015	15.994	6[illegible]9.322		27.991	15,8	6,6	27,6	2,4	6,3

Горохъ. Pois.

Посѣвная площадь 1896 г. въ десят.	Собрано.	Посѣяно.	Остатокъ. Абсолютный.	Остатокъ. На 1 душу населенія об. п.	Собрано соломы.	На каз. десят. Собрано.	На каз. десят. Посѣяно.	На каз. десят. Соломы.	Урожай самъ.	Вѣсъ четверти.
Пудов.										Пуд.
1	2	3	4	5	6	7	8	9	10	11
4.072	142.520	37.870	104.650		252.871	35,0	9,3	62,1	3,8	9,2
1.160	47.676	11.020	36.656		84.796	41,1	9,5	73,1	4,3	9,3
5.232	190.196	48.890	141.306	0,80	337.667	36,4	9,3	64,5	3,9	9,2
2.406	88.060	22.135	65.925		122.947	36,6	9,2	51,1	4,0	8,7
1.006	49.294	8.652	40.642		55.632	49,0	8,6	55,3	5,7	9,3
3.412	137.354	30.787	106.567	0,79	178.579	40,3	9,0	52,3	4,5	8,9
1.755	68.972	16.322	52.650		115.128	39,3	9,3	65,6	4,2	9,0
1.078	51.421	9.918	41.503		53.900	47,7	9,2	50,0	5,2	9,7
2.833	120.393	26.240	94.153	0,79	169.028	42,5	9,3	59,7	4,6	9,3
1.752	31.536	14.016	17.520		62.021	18,0	8,0	35,4	2,3	8,6
1.138	38.009	10.356	27.653		76.246	33,4	9,1	67,0	3,7	9,1
2.890	69.545	24.372	45.173	0,49	138.267	24,1	8,4	47,8	2,9	8,9
2.481	75.919	21.585	54.334		133.974	30,6	8,7	54,0	3,5	9,0
1.318	46.130	11.730	34.400		72.754	35,0	8,9	55,2	3,9	9,4
3.799	122.049	33.315	88.734	0,60	206.728	32,1	8,8	54,4	3,6	9,2
1.358	45.629	13.037	32.592		87.184	33,6	9,6	64,2	3,5	8,8
870	22.446	7.656	14.790		29.841	25,8	8,8	34,3	2,9	8,4
2.228	68.075	20.693	47.382	0,44	117.025	30,6	9,3	52,5	3,3	8,7
2.525	95.950	23.230	72.720		137.360	38,0	9,2	54,4	4,1	8,8
1.642	57.306	14.121	43.185		65.680	34,9	8,6	40,0	4,1	8,6
4.167	153.256	37.351	115.905	1,19	203.040	36,8	9,0	48,7	4,1	8,7
2.125	97.750	19.125	78.625		124.950	46,0	9,0	58,8	5,1	9,8
398	16.238	3.383	12.855		20.497	40,8	8,5	51,5	4,8	9,5
2.523	113.988	22.508	91.480	0,89	145.447	45,2	8,9	57,7	5,1	9,8
1.186	47.677	11.860	35.817		81.597	40,2	10,0	68,8	4,0	9,6
220	9.152	1.914	7.238		12.386	41,6	8,7	56,3	4,8	9,4
1.406	56.829	13.774	43.055	0,42	93.983	40,4	9,8	66,8	4,1	9,6
1.009	33.095	9.081	24.014		63.769	32,8	9,0	63,2	3,6	9,0
598	28.405	5.382	23.023		34.086	47,5	9,0	57,0	5,3	9,4
1.607	61.500	14.463	47.037	0,48	97.855	38,3	9,0	60,9	4,3	9,2
783	37.584	7.047	30.537		53.244	48,0	9,0	68,0	5,3	9,8
112	7.056	1.075	5.981		7.179	63,0	9,6	64,1	6,6	9,6
895	44.640	8.122	36.518	0,45	60.423	49,9	9,1	67,5	5,5	9,8
30.992	1.137.825	280.515	857.310	0,68	1.748.042	36,7	9,1	56,4	4,1	9,1
21.452	764.692	195.308	569.384		1.235.045	35,6	9,1	57,6	3,9	9,1
9.540	373.133	85.207	287.926		512.997	39,1	8,9	53,8	4,4	9,2

Бобы. Fèves.

Уѣзды.	Посѣвная площадь 1896 г. въ десят.	Собрано.	Посѣяно.	Остатокъ. Абсолютный.	Остатокъ. На 1 душу населенія об. п.	Собрано соломы.	На казен. десят. Собрано.	На казен. десят. Посѣяно.	На казен. десят. Соломы.	Урожай самъ.	Вѣсъ четверти.
		Пудовъ.									Пуд.
	1	2	3	4	5	6	7	8	9	10	11
1. Двинскій. кр. надѣльн.	1.227	49.571	13.252	36.319		52.884	40,4	10,8	43,1	3,7	9,4
владѣльч.	155	6.510	1.550	4.960		5.162	42,0	10,0	33,3	4,2	9,5
въ уѣздѣ	1.382	56.081	14.802	41.279	0,23	58.046	40,6	10,7	42,0	3,8	9,4
2. Рѣжецкій. кр. надѣльн.	511	19.520	4.650	14.879		13.439	38,2	9,1	26,3	4,2	8,0
владѣльч.	63	2.741	599	2.142		1.260	43,5	9,5	20,0	4,6	10,0
въ уѣздѣ	574	22.261	5.249	17.012	0,13	14.699	38,8	9,1	25,6	4,3	8,2
3. Люцинскій. кр. надѣльн	250	14.700	2.775	11.925		11.250	58,8	11,1	45,0	5,3	9,2
владѣльч.	53	2.443	557	1.886		2.825	46,1	10,5	53,3	4,4	9,0
въ уѣздѣ	303	17.143	3.332	13.811	0,12	14.075	56,6	11,0	46,5	5,1	9,2
4. Дриссенскій. кр. надѣльн.	679	26.481	7.876	18.605		38.635	39,0	11,6	56,9	3,4	8,8
владѣльч.	231	9.633	2.264	7.369		16.170	41,7	9,8	70,0	4,3	9,0
въ уѣздѣ	910	36.114	10.140	25.974	0,28	54.805	39,7	11,1	60,2	3,6	8,9
5. Лепельскій. кр. надѣльн.	838	29.665	8.212	21.453		29.498	35,4	9,8	35,2	3,6	8,5
владѣльч.	277	12.105	3.047	9.058		13.850	43,7	11,0	50,0	4,0	9,6
въ уѣздѣ	5.115	41.770	11.259	30.511	0,21	43.348	37,5	10,1	38,9	3,7	8,8
6. Полоцкій. кр. надѣльн.	387	8.940	3.290	5.650		13.235	23,1	8,5	34,2	2,8	8,1
владѣльч.	184	6.900	1.895	5.005		3.956	37,5	10,3	21,5	3,6	8,8
въ уѣздѣ	571	15.840	5.185	10.655	0,10	17.191	27,7	9,1	30,1	3,0	8,4
7. Себежскій. кр. надѣльн	148	5.239	1.347	3.892		6.364	35,4	9,1	43,0	3,9	9,0
владѣльч.	164	9.135	1.968	7.167		10.020	55,7	12,0	61,1	4,6	8,8
въ уѣздѣ	312	14.374	3.315	11.059	0,11	16.384	46,1	10,6	52,5	4,3	9,0
8. Невельскій. кр. надѣльн.	236	10.478	2.077	8.401		10.667	44,4	8,8	45,2	5,0	10,0
владѣльч.	32	1.536	320	1.216		1.600	48,0	10,0	50,0	4,8	10,0
въ уѣздѣ	268	12.014	2.397	9.617	0,09	12.267	44,8	8,9	45,8	5,0	10,0
9. Городокскій. кр. надѣльн.	269	13.073	3.067	10.006		10.303	48,6	11,4	38,3	4,3	10,0
владѣльч.	24	984	269	715		427	41,0	11,2	17,8	3,7	10,0
въ уѣздѣ	293	14.057	3.336	10.721	0,11	10.730	48,0	11,4	36,6	4,2	10,0
10. Витебскій. кр. надѣльн.	507	19.317	5.171	14.146		22.815	38,1	10,2	45,0	3,7	9,2
владѣльч.	123	5.867	1.488	4.379		7.995	47,7	12,1	65,0	3,9	9,7
въ уѣздѣ	630	25.184	6.659	18.525	0,19	30.810	40,0	10,6	48,9	3,8	9,3
11. Велижскій. кр. надѣльн.	53	2.783	551	2.232		2.788	52,5	10,4	52,6	5,0	10,0
владѣльч.	30	1.800	300	1.500		1.650	60,0	10,0	55,0	6,0	10,0
въ уѣздѣ	83	4.583	851	3.732	0,05	4.438	55,2	10,3	53,5	5,4	10,0
Въ губерніи	6.441	259.421	66.525	192.896	0,15	276.793	40,3	10,3	43,0	3,9	9,1
кр. надѣльн.	5.105	199.767	52.268	147.499		211.878	39,1	10,2	41,5	3,8	9,0
владѣльн.	1.336	59.654	14.257	45.397		64.915	44,7	10,7	48,6	4,2	9,3

Чечевица. Lentille.

Уѣзды.	Посѣвная площадь 1896 г. въ десят.	Собрано.	Посѣяно.	Остатокъ. Абсолютный.	Остатокъ. На 1 душу населенія об. п.	Собрано соломы.	На казен. десят. Собрано.	На казен. десят. Посѣяно.	На казен. десят. Соломы.	Урожай самъ.	Вѣсъ четверти.
		Пудовъ.									Пуд.
	1	2	3	4	5	6	7	8	9	10	11
1. Двинскій. кр. надѣльн.	73	2.920		2.190		1.679	40,0	10,0	23,0	4,0	10,0
владѣльч.	127	3.505		2.565		4.242	27,6	7,4	33,4	3,7	11,0
въ уѣздѣ	200	6.425	1.	4.755	0,03	5.921	32,1	8,4	29,6	3,9	10,5
2. Рѣжецкій. кр. надѣльн.	22	880		704		1.122	40,0	8,0	51,0	5,0	10,0
владѣльч.	46	2.806		2.452		3.036	61,0	7,7	66,0	7,9	10,0
въ уѣздѣ	68	3.686		3.156	0,02	4.158	54,2	7,8	61,1	6,9	10,0
3. Люцинскій. кр. надѣльн	—	—		—		—	—	—	—	—	—
владѣльч.	41	2.768		2.489		1.640	67,5	6,8	40,0	9,9	9,0
въ уѣздѣ	41	2.768		2.489	0,02	1.640	67,5	6,8	40,0	9,9	9,0
4. Дриссенскій. кр. надѣльн.	—	—		—		—	—	—	—	—	—
владѣльч.	—	—		—		—	—	—	—	—	—
въ уѣздѣ	—	—		—	—	—	—	—	—	—	—
5. Лепельскій. кр. надѣльн.	7	70		0		147	10,0	10,0	21,0	1,0	10,0
владѣльч.	11	880		770		605	80,0	10,0	55,0	8,0	10,0
въ уѣздѣ	18	950		770	0,01	752	52,8	10,0	41,8	5,3	10,0
6. Полоцкій. кр. надѣльн.	—	—		—		—	—	—	—	—	—
владѣльч.	—	—		—		—	—	—	—	—	—
въ уѣздѣ	—	—		—	—	—	—	—	—	—	—
7. Себежскій. кр. надѣльн	—	—		—		—	—	—	—	—	—
владѣльч.	—	—		—		—	—	—	—	—	—
въ уѣздѣ	—	—		—	—	—	—	—	—	—	—
8. Невельскій. кр. надѣльн.	—	—		—		—	—	—	—	—	—
владѣльч.	—	—		—		—	—	—	—	—	—
въ уѣздѣ	—	—		—	—	—	—	—	—	—	—
9. Городокскій. кр. надѣльн.	23	920		690		1.104	40,0	10,0	48,0	4,0	10,0
владѣльч.	3	162		135		300	54,0	9,0	100,0	6,0	9,0
въ уѣздѣ	26	1.082		825	0,01	1.404	41,6	9,9	54,0	4,2	9,8
10. Витебскій. кр. надѣльн.	71	2.911		2.336		4.331	41,0	8,1	61,0	5,1	10,0
владѣльч.	10	550		473		700	55,0	7,7	70,0	7,1	10,0
въ уѣздѣ	81	3.461		2.809	0,03	5.031	42,7	8,0	62,1	5,3	10,0
11. Велижскій. кр. надѣльн.	—	—		—		—	—	—	—	—	—
владѣльч.	12	528		444		79[illegible]	44,0	7,0	66,0	6,3	10,0
въ уѣздѣ	12	528		444	0,01	792	44,0	7,0	66,0	6,3	10,0
Въ губерніи	446	18.900		15.248	0,01	19.698	42,5	8,2	44,2	5,2	10,0
кр. надѣльн.	196	7.701		5.920		8.383	39,3	9,1	42,8	4,3	10,0
владѣльн.	25	11.199		9.328		11.315	44,8	7,5	45,3	6,0	10,0

Картофель. Pommes de terre.

Уѣзды.	Посѣвная площадь 1896 г. въ десят.	Собрано.	Посѣяно.	Остатокъ. Абсолютный.	Остатокъ. На 1 душу населенія об. п.	На казен. десят. Собрано.	На казен. десят. Посѣяно.	Урожай самъ.	Вѣсъ четверти.
		Пудовъ.							Пуд.
	1	2	3	4	5	6	7	8	9
1. Двинскій. кр. надѣльн.	4.564	1.895.886	412.586	1.483.300		415,4	90,4	4,6	8,3
владѣльч.	1.439	823.108	126.632	696.476		572,0	88,0	6,5	8,7
въ уѣздѣ	6.003	2.718.994	539.218	2.179.776	12,36	452,9	89,8	5,0	8,4
2. Рѣжецкій. кр. надѣльн.	3.182	1.694.097	307.381	1.386.716		532,4	96,6	5,5	8,7
владѣльч.	881	529.481	80.700	448.781		601,0	91,6	6,6	8,9
въ уѣздѣ	4.063	2.223.578	388.081	1.835.497	13,59	547,3	95,5	5,7	8,7
3. Люцинскій. кр. надѣльн	3.136	1.598.106	292.589	1.305.517		509,6	93,3	5,5	8,8
владѣльч.	1.562	826.454	151.514	674.940		526,1	97,0	5,5	8,9
въ уѣздѣ	4.698	2.424.560	444.103	1.980.457	16,70	516,1	94,5	5,5	8,9
4. Дриссенскій. кр. надѣльн.	6.069	1.792.176	524.969	1.267.207		295,3	86,5	3,4	8,3
владѣльч.	1.348	879.300	149.089	730.211		652,3	110,6	5,9	9,0
въ уѣздѣ	7.417	2.671.476	674.058	1.997.418	21,73	360,2	90,9	4,0	8,5
5. Лепельскій. кр. надѣльн.	5.353	1.451.734	458.217	993.517		271,2	85,6	3,2	8,5
владѣльч.	2.606	877.701	232.976	644.725		336,8	89,4	3,8	8,8
въ уѣздѣ	7.959	2.329.435	691.193	1.638.242	11,16	292,7	86,8	3,4	8,6
6. Полоцкій. кр. надѣльн.	6.216	2.353.999	558.197	1.795.802		378,7	89,8	4,2	9,0
владѣльч.	1.983	654.985	150.071	504.914		330,3	78,2	4,2	9,3
въ уѣздѣ	8.199	3.008.984	708.268	2.300.716	21,40	367,0	86,4	4,2	9,1
7. Себежскій. кр. надѣльн	2.378	676.541	157.424	519.117		284,5	66,2	4,3	9,1
владѣльч.	1.632	576.576	125.664	450.912		353,3	77,0	4,6	9,0
въ уѣздѣ	4.010	1.253.117	283.088	970.029	10,00	312,5	70,6	4,4	9,1
8. Невельскій. кр. надѣльн.	2.779	1.268.891	272.620	996.271		456,6	98,1	4,7	9,7
владѣльч.	535	254.660	46.438	208.222		476,0	86,8	5,5	9,4
въ уѣздѣ	3.314	1.523.551	319.058	1.204.493	11,72	459,7	96,3	4,8	9,6
9. Городокскій. кр. надѣльн.	3.932	1.656.552	357.026	1.299.526		421,3	90,8	4,6	9,7
владѣльч.	532	270.522	51.604	218.918		508,5	97,0	5,2	9,7
въ уѣздѣ	4.464	1.927.074	408.630	1.518.444	14,87	431,7	91,5	4,7	9,7
10. Витебскій. кр. надѣльн.	2.974	1.222.314	267.957	954.357		411,0	90,1	4,6	9,0
владѣльч.	2.597	1.275.646	257.103	1.018.543		491,2	99,0	5,0	9,5
въ уѣздѣ	5.571	2.497.960	525.060	1.972.900	20,15	448,4	94,2	4,8	9,2
11. Велижскій. кр. надѣльн.	1.886	1.034.282	191.052	843.230		548,4	101,3	5,4	10,0
владѣльч.	700	416.850	78.470	338.380		595,5	112,1	5,3	9,8
въ уѣздѣ	2.586	1.451.132	269.522	1.181.610	14,70	561,1	104,2	5,4	10,0
Въ губерніи	58.284	24.029.861	5.250.279	18.779.582	14,95	412,3	90,1	4,6	9,0
кр. надѣльн.	42.469	16.644.578	3.800.018	12.844.560		391,9	89,5	4,4	8,9
владѣльн.	15.815	7.385.283	1.450.261	5.935.022		467,0	91,7	5,1	9,1

Ленъ. Lin.

Уѣзды.		Посѣвная площадь 1896 г. въ десят.	Собрано.	Посѣяно.	Остатокъ.	Собрано волокна.	На казенную десятину. Собрано.	Посѣяно.	Волокна.	Урожай самъ.	Вѣсъ четверти.
			Пудовъ.								Пуд.
		1	2	3	4	5	6	7	8	9	10
1. Двинскій.	кр. надѣльн.	3.767	61.402	24.862	36.540	62.156	16,3	6,6	16,5	2,5	[illegible]
	владѣльч.	1.489	22.931	8.934	13.997	24.122	15,4	6,0	16,2	2,6	[illegible]
	въ уѣздѣ	5.256	84.333	33.796	50.537	86.278	16,0	6,4	16,4	2,5	9
2. Рѣжецкій.	кр. надѣльн.	5.974	71.688	35.844	35.844	90.805	12,0	6,0	15,2	2,0	8
	владѣльч.	3.116	34.588	16.515	18.073	62.632	11,1	5,3	20,1	2,1	8
	въ уѣздѣ	9.090	106.276	52.359	53.917	153 437	11,7	5,8	16,9	2,0	8
3. Люцинскій.	кр. надѣльн.	5.621	53.962	29.791	24.171	87.126	9,9	5,3	15,5	1,8	8
	владѣльч.	4.837	46.435	25.152	21.283	79.811	9,6	5,1	16,5	1,8	8
	въ уѣздѣ	10.458	100.397	54.943	45.454	166.937	9,6	5,3	16,0	1,8	8
4. Дриссенскій.	кр. надѣльн.	3.097	28.802	14.556	14.246	42.119	9,3	4,7	13,6	1,9	8
	владѣльч.	3.129	51.941	15.958	35.983	64.457	16,6	5,1	20,6	3,3	9
	въ уѣздѣ	6.226	80.743	30.514	50.229	106.576	13,0	4,9	17,1	2,7	8
5. Лепельскій.	кр. надѣльн.	1.387	18.031	7.351	10.680	19.834	13,0	5,3	14,3	2,5	[illegible]
	владѣльч.	1.204	20.107	6.140	13.967	18.180	16,7	5,1	15,1	3,3	9
	въ уѣздѣ	2.591	38.138	13.491	24.647	38.014	14,7	5,2	14,7	2,8	9
6. Полоцкій.	кр. надѣльн.	2.497	31.962	14.483	17.479	48.692	12,8	5,8	19,5	2,2	[illegible]
	владѣльч.	3.219	23.821	17.705	6.116	55.367	7,4	5,5	17,2	1,3	[illegible]
	въ уѣздѣ	5.716	55.783	32.188	23.595	104.059	9,8	5,6	18,2	1,8	8
7. Себежскій.	кр. надѣльн.	3.067	21.776	15.335	6.441	41.405	7,1	5,0	13,5	1,4	[illegible]
	владѣльч.	4.043	22.237	19.406	2.831	60.645	5,5	4,8	15,0	1,1	[illegible]
	въ уѣздѣ	7.110	44.013	34.741	9.272	102.050	6,2	4,9	14,4	1,3	8
8. Невельскій.	кр. надѣльн.	2.681	32.721	13.673	18.499	37.534	12,0	5,1	14,0	2,4	[illegible]
	владѣльч.	1.109	13.863	5.767	8.096	20.849	12,5	5,2	18,8	2,4	[illegible]
	въ уѣздѣ	3.790	46.584	19.440	26 595	58.383	12,1	5,1	15,4	2,4	9
9. Городокскій.	кр. надѣльн.	2.138	29.291	10.476	18.815	40.194	13,7	4,9	18,8	2,8	[illegible]
	владѣльч.	784	9.800	3.606	6.194	14.112	12,5	4,6	18,0	2,7	[illegible]
	въ уѣздѣ	2.922	39.091	14.082	25.009	54.306	13,4	4,8	18,6	2 8	8
10. Витебскій.	кр. надѣльн.	2.060	28.840	9.270	19.570	36.874	14,0	4,5	17,9	3,1	[illegible]
	владѣльч.	3.784	45.408	17.785	27.623	78.707	12,0	4,7	20,8	2,6	[illegible]
	въ уѣздѣ	5.844	74.248	27.055	47.193	15.581	12,7	4,6	19,8	2,8	8
11. Велижскій.	кр. надѣльн.	2.003	34.452	10.015	24.437	31.447	17,2	5,0	15,7	3,4	[illegible]
	владѣльч.	659	12.719	3.229	9.490	13.510	19,3	4,9	20,5	3,9	[illegible]
	въ уѣздѣ	2.662	47.171	13.244	33.927	44.957	17,7	5,0	16,9	3,5	8
	Въ губерніи	61.665	716.228	325.853	390 375	1.030.578	11,6	5,3	16,7	2,2	[illegible]
	кр. надѣльн.	34.292	412.378	185.656	226.722	538.186	12,0	5,4	15,7	2,2	[illegible]
	владѣльч.	27.373	303.850	140.197	163.653	492.392	11,1	5,1	18,0	2,2	[illegible]

Конопля. Chanvre.

Посѣвная площадь 1896 г. въ десят.	Собрано.	Посѣяно.	Остатокъ.	Собрано волокна.	На казенную десят. Собрано.	Посѣяно.	Волокна.	Урожай самъ.	Вѣсъ четверти.
	Пудовъ.								Пуд.
1	2	3	4	5	6	7	8	9	10
211	3.376	1.182	2.194	3.798	16,0	5,6	18,0	2,9	6,5
10	224	52	172	182	22,4	5,2	18,2	4,3	6,0
221	3.600	1.234	2.366	3.980	16,3	5,6	18,0	2,9	6,5
122	3.050	903	2.144	1.806	25,0	7,4	14,8	3,4	6,3
20	624	150	477	300	31,2	7,5	15,0	4,2	6,0
142	3.674	1.053	2.621	2.106	26,0	7,4	14,8	3,5	6,2
63	1.184	428	756	1.260	18,8	6,8	20,0	2,8	5,8
35	788	245	543	525	22,5	7,0	15,0	3,2	6,0
98	1.972	673	1.299	1.785	20,1	6,9	18,2	2,9	5,9
114	3.648	946	2.702	2.907	32,0	8,3	25,5	3,9	6,0
11	221	78	143	176	20,1	7,1	16,0	2,8	6,5
125	3.869	1.024	2.845	3.083	30,9	8,2	24.7	3,8	6,0
251	3.439	1.330	2.109	2.535	13,7	5,3	10,1	2,6	6,8
57	1.841	496	1.345	855	32,3	8,7	15,0	3,7	6,8
308	5.280	1.826	3.454	3.390	17,1	5,9	11,0	2,9	6,8
136	3.074	993	2.081	3.128	22,6	7,3	23,0	3,1	6,8
73	1.752	526	1.226	1.825	24,0	7,2	25,0	3,3	7,0
209	4.826	1.519	3.307	4.953	23,1	7,3	23,7	3,2	6,9
124	2.443	794	1.649	3.162	19,7	6,4	25,5	3,2	7,5
75	855	578	277	1.425	11,4	7,7	19,0	1,5	7,0
199	3.298	1.372	1.926	4.587	16,6	6,9	23,1	2,4	7,4
134	3.243	1.045	2.198	1.796	24,2	7,8	13,4	3,1	7,0
67	1.434	402	1.032	804	21,4	6,0	12,0	3,6	7,0
201	4.677	1.447	3.230	2.600	23,3	7,2	12,9	3,2	7,0
213	5.495	1.704	3.791	5.240	25,8	8,0	24,6	3,2	6,2
26	632	174	458	416	24,3	6,7	16,0	3,6	6,0
239	6.127	1.878	4.249	5.656	25,6	7,9	23,7	3,2	6,2
204	5.794	1.550	4.244	3.713	28,4	7,6	18,2	3,7	7,8
88	2.291	706	1.585	1.461	27,6	8,5	17,6	3,2	8,0
292	8.085	2.256	5.829	5.174	28,2	7,9	18,0	3,6	7,8
170	4.199	1.241	2.958	3.638	24,7	7,3	21,4	3,4	6,7
20	604	158	446	404	30,2	7,9	20,2	3,8	7,0
190	4.803	1.399	3.404	4.042	25,3	7,4	21,3	3,4	6,7
2.219	50.211	15.681	34.530	41.356	22,6	7,1	18,6	3,2	6,7
1.742	38.945	12.116	26.829	32.983	22,4	7,0	18,9	3,2	6,7
477	11.266	3.565	7.701	8.373	23,6	7,5	17,6	3,1	6,9

Яровая рожь. Seigle de printemps.

Уѣзды.	Посѣвная площадь 1896 г. въ десят.	Собрано.	Посѣяно.	Остатокъ. Абсолютный.	Остатокъ. На 1 душу населенія об. п.	Собрано соломы.	На казен. десят. Собрано.	На казен. десят. Посѣяно.	На казен. десят. Соломы.	Урожай самъ.	Вѣсъ четверти.
		Пудовъ.									Пуд.
	1	2	3	4	5	6	7	8	9	10	11
КОВЕНСКАЯ.											
1. Ковенскій. кр. надѣльн.	28	1.568	232	1.336		1.114	56,0	8,3	39,8	6,7	8,5
владѣльч.	227	7.877	2.247	5.630		15.027	34,7	9,9	66,2	3,5	8,7
въ уѣздѣ	**255**	**9.445**	**2.479**	**6.966**	**0,04**	**16.141**	**37,0**	**9,7**	**63,3**	**3,8**	**8,7**
2. Вилькомирскій. кр. надѣльн	400	21.560	3.840	17.720		45.600	53,9	9,6	114,0	5,6	8,3
владѣльч.	201	7.960	1.829	6.131		9.367	39,6	9,1	46,6	4,1	8,2
въ уѣздѣ	**601**	**29.520**	**5.669**	**23.851**	**0,10**	**54.967**	**49,1**	**9,4**	**91,5**	**5,2**	**8,3**
3. Новоалекс. кр. надѣльн.	207	4.285	1.801	2.484		7.245	20,7	8,5	35,0	2,4	7,3
владѣльч.	214	9.202	1.990	7.212		18.768	43,0	9,3	87,7	4,6	8,7
въ уѣздѣ	**421**	**13.487**	**3.791**	**9.696**	**0,04**	**26.013**	**32,0**	**9,0**	**61,8**	**3,6**	**8,2**
4. Поневѣжск. кр. надѣльн.	52	2.283	463	1.820		2.418	43,9	8,9	46,5	4,9	8,5
владѣльч.	146	8.424	1.445	6.979		17.345	57,7	9,9	118,8	5,8	8,3
въ уѣздѣ	**198**	**10.707**	**1.908**	**8.799**	**0,04**	**19.763**	**54,1**	**9,6**	**99,8**	**5,6**	**8,3**
5. Россіанскій. кр. надѣльн	1.101	43.820	11.230	32.590		77.400	39,8	10,2	70,3	3,9	8,5
владѣльч.	404	19.109	4.363	14.746		32.643	47,3	10,8	80,8	4,4	8,1
въ уѣздѣ	**1.505**	**62.929**	**15.593**	**47.336**	**0,19**	**110 043**	**41,8**	**10,4**	**73,1**	**4,0**	**8,4**
6. Тельшевск. кр. надѣльн.	361	9.711	3.249	6.462		19.711	26,9	9,0	54,6	3,0	8,1
владѣльч.	299	11.721	2.841	8.880		18.777	39,2	9,5	62,8	4,1	8,0
въ уѣздѣ	**660**	**21.432**	**6.090**	**15.342**	**0,08**	**38.488**	**32,5**	**9,2**	**58,3**	**3,5**	**8,0**
7. Шавельск. кр. надѣльн.	127	3.150	1.257	1.893		6.579	24,8	9,9	51,8	2,5	7,6
владѣльч.	446	20.917	4.237	16.680		28.812	46,9	9,5	64,6	4,9	7,2
въ уѣздѣ	**573**	**24.067**	**5.494**	**18.573**	**0,08**	**35.391**	**42,0**	**9,6**	**61,8**	**4,4**	**7,2**
Въ губерніи	**4.213**	**171.587**	**41.024**	**130.563**	**0,08**	**300.806**	**40,7**	**9,7**	**71,4**	**4,2**	**8,1**
кр. надѣльн.	2.276	86.377	22.072	64.305		160.067	38,0	9,7	70,3	3,9	8,3
владѣльч.	1.937	85.210	18.952	66.258		140.739	44,0	9,8	72,7	4,5	8,0
ТАВРИЧЕСКАЯ.											
1. Бердянскій. кр. надѣльн.	—	—	—	—		—	19,7	6,9	18,6	2,9	10,0
владѣльч.	—	—	—	—		—	41,7	7,6	37,5	5,5	9,2
въ уѣздѣ	—	—	—	—	—	—	—	—	—	—	—
2. Мелитопольск. кр. надѣльн	—	—	—	—		—	14,8	6,1	13,5	2,4	8,0
владѣльч.	23	513	154	359		384	22,3	6,7	16,7	3,3	10,0
въ уѣздѣ	**23**	**513**	**154**	**359**	**0 00**	**384**	**22,3**	**6,7**	**16,7**	**3,3**	**10,0**
3. Днѣпровскій. кр. надѣльн.	—	—	—	—		—	10,0	5,7	9,8	1,8	9,8
владѣльч.	56	1.008	252	756		1.680	18,0	4,5	30,0	4,0	9,0
въ уѣздѣ	**56**	**1.008**	**252**	**756**	**0,00**	**1.680**	**18,0**	**4,5**	**30,0**	**4,0**	**9,0**
4. Перекопскій. кр. надѣльн.	—	—	—	—		—	—	—	—	—	—
владѣльч.	—	—	—	—		—	90,0	—	45,0	23,7	10,0
въ уѣздѣ	—	—	—	—	—	—	—	—	—	—	—
5. Евпаторійскій. кр. надѣльн.	—	—	—	—		—	—	—	—	—	—
владѣльч.	—	—	—	—		—	—	—	—	—	—
въ уѣздѣ	—	—	—	—	—	—	—	—	—	—	—
6. Симферопол. кр. надѣльн.	—	—	—	—		—	—	—	—	—	—
владѣльч.	3	104	20	84		85	34,8	6,6	28,3	5,3	9,3
въ уѣздѣ	**3**	**104**	**20**	**84**	**0,00**	**85**	**34,8**	**6,6**	**28,3**	**5,3**	**9,3**
7. Ѳеодосійскій. кр. надѣльн.	—	—	—	—		—	—	—	—	—	—
владѣльч.	—	—	—	—		—	33,8	4,5	37,5	7,5	9,0
въ уѣздѣ	—	—	—	—	—	—	—	—	—	—	—
8. Ялтинскій. кр. надѣльн	—	—	—	—		—	—	—	—	—	—
владѣльч.	—	—	—	—		—	58,2	9,5	20,0	6,1	9,5
въ уѣздѣ	—	—	—	—	—	—	—	—	—	—	—
Въ губерніи	**82**	**1.625**	**426**	**1.199**	**0,00**	**2.149**	**19,8**	**5,2**	**26,2**	**3,8**	**9,3**
кр. надѣльн	—	—	—	—		—	—	—	—	—	—
владѣльч.	82	1.625	426	1.199		2.149	19,8	5,2	26,2	3,8	9,3

Яровая пшеница. Froment de printemps.

Посѣвная площадь 1896 г. въ десят.	Собрано.	Посѣяно.	Остатокъ. Абсолютный.	Остатокъ. На 1 душу населенія об. п.	Собрано соломы.	На казен. десят. Собрано.	На казен. десят. Посѣяно.	На казен. десят. Соломы.	Урожай самъ.	Вѣсъ четверти.
	Пудовъ.									Пуд.
1	2	3	4	5	6	7	8	9	10	11
158	4.266	1	3.081		1.343	27,0	7,5	8,5	3,6	10,0
59	3.522	1	2.974		5.971	60,2	9,8	101,2	6,1	9,0
217	**7.818**	**1**	**6.055**	**0,03**	**7.314**	**36,0**	**8,1**	**33,7**	**4.4**	**9,5**
1.120	49.952	11	38.304		98.560	44,6	10,4	88,0	4,3	8,9
550	24.750	5	19.470		62.215	45,0	9,6	113,3	4,7	9,3
1.670	**74.702**	**16**	**57.774**	**0,24**	**160.775**	**44,7**	**10,1**	**96,3**	**4,4**	**9,0**
1.375	33.825	12	21.312		65.450	24,6	9,1	47,6	2,7	8,3
223	9.723	2	7.627		15.878	43,6	9,4	71,2	4,6	8,7
1.598	**43.548**	**14**	**28.939**	**0,14**	**81.328**	**27,3**	**9,1**	**50,9**	**3,0**	**8,4**
1.049	50.877	10	40.387		64.094	48,5	10,0	61,1	4,9	8,7
488	32.354	5	27.279		41.187	66,3	10,4	84,4	6,4	9,3
1.537	**83.231**	**15**	**67.666**	**0,31**	**105.281**	**54,2**	**10,1**	**68,5**	**5,3**	**8,8**
616	29.814	6	23.408		38.993	48,4	10,4	63,3	4,7	8,3
129	6.218	1	4.876		10.320	48,2	10,4	80,0	4,6	9,0
745	**36.032**	**7**	**28.284**	**0.11**	**49.313**	**48,4**	**10,4**	**66,2**	**4,7**	**8,4**
633	18.863	5	13.039		40.829	29.8	9,2	64,5	3,2	8,2
260	10.530	2	7.904		15.470	40,5	10,1	59,5	4,0	8,2
893	**29.393**	**8**	**20.943**	**0.11**	**56.229**	**32,7**	**9,5**	**63,0**	**3,5**	**8,2**
310	16.895	3	13.888		10.109	54,5	9,7	32,9	5,6	8,7
254	11.278	2	8.916		11.201	44,4	9,3	44,1	4,8	8,7
564	**28.173**	**5**	**22.804**	**0,09**	**21.310**	**50,0**	**9,5**	**37,8**	**5,2**	**8,7**
7.224	302.897	70	32.465	0,15	481.620	41,9	9.7	66,7	4,3	8,7
5.261	204.492	51	53.419		319.378	38,9	9,7	60,7	4,0	8,6
1.963	98.405	19	79.046		162.242	50,1	9,9	82,8	5,1	9,0
244.004	6.319.704	1.610	09.278		6.807.712	25,9	6,6	27,9	3,9	9,4
9.985	342.486	66	75.586		325.511	34,3	6,7	32,6	5,1	9,6
253.989	**6.662.190**	**1.677**	**84.864**	**17,52**	**7.133.223**	**26,2**	**6,6**	**28,1**	**4,0**	**9,4**
264.218	7.635.900	1.638	97.748		7.107.464	28,9	6,2	26,9	4,7	9,6
25.731	1.106.433	154	52.047		872.281	43,0	6,0	33,0	7,2	9,8
289.949	**8.742.333**	**1.792**	**49.795**	**20,32**	**7.979.745**	**30,2**	**6,2**	**27,5**	**4,9**	**9,6**
66.217	1.774.616	337	36.909		1.205.149	26,8	5,1	18,2	5,3	9,4
58.691	2.108.007	299	68.683		1.220.773	35,9	5,1	20,8	7,0	9,0
124.908	**3.882.623**	**637**	**45.592**	**16,00**	**2.425.922**	**31,1**	**5,1**	**19,4**	**6,1**	**9,2**
193	8.067	1	6.774		3.744	41,8	6,7	19,4	6,2	9,5
2.223	117.152	13	03.814		120.709	52,7	6,0	54,3	8,8	9,7
2.416	**125.219**	**14**	**10.588**	**3,19**	**124.453**	**51,8**	**6,1**	**51,5**	**8,5**	**9,7**
100	4.650		4.020		3.060	46,5	6,3	30,6	7,4	9,2
1.296	27.475	7	19.829		30.326	21,2	5,9	23,4	3,6	8,8
1.396	**32.125**	**8**	**23.849**	**0,66**	**33.386**	**23,0**	**5,9**	**23,9**	**3,9**	**8,9**
44	1.742		1.377		2.658	39,6	8,3	60,4	4,8	9,8
328	19.582	2	16.827		10.693	59,7	8,4	32,6	7,1	9,8
372	**21.324**	**3**	**18.204**	**0,29**	**13.351**	**57,3**	**8,4**	**35,9**	**6,8**	**9,8**
435	27.405	3	24.360		8.700	63,0	7,0	20,0	9,0	9,0
476	28.465	3	25.371		20.040	59,8	6,5	42,1	9,2	9,4
911	**55.870**	**6**	**49.731**	**0,70**	**28.740**	**61,3**	**6,7**	**31,5**	**9,1**	**9,2**
106	6.996	1	5.936		4.176	66,0	10,0	39,4	6,6	8,0
3	158		133		119	52,8	8,4	39,8	6,3	9,0
109	**7.154**	**1**	**6.069**	**0,13**	**4.295**	**65,6**	**10,0**	**39,4**	**6,6**	**8,0**
674.050	**19.528.858**	**4.140**	**88.692**	**14,23**	**17.743.115**	**29,0**	**6,1**	**26,3**	**4,7**	**9,5**
575.317	15.779.080	3.593	86.402		15.142.663	27,9	6,2	26,3	4,4	9,5
98.733	3.749.758	547	02.290		2.600.452	38,0	5,5	26,3	6,8	9,3

Овесъ. Avoine.

Посѣвная площадь 1896 г. въ десят.	Собрано.	Посѣяно.	Остатокъ. Абсолютный.	Остатокъ. На 1 душу населенія об. п.	Собрано соломы.	На казен. десят. Собрано.	На казен. десят. Посѣяно.	На казен. десят. Соломы.	Урожай самъ.	Вѣсъ четверти.
	Пудовъ.									Пуд.
1	2	3	4	5	6	7	8	9	10	11
10.310	385.594	109.286	276.308		742.320	37,4	10,6	72,0	3,5	6,1
9.550	334.250	98.365	235.885		541.485	35,0	10,3	56,7	3,4	5,2
19.860	**719.844**	**207.651**	**512.193**	**2.77**	**1.283.805**	**36.2**	**10,5**	**64,6**	**3,5**	**5,7**
16 107	578.241	162.681	415 560		1.166.147	35,9	10,1	72,4	3,6	5,5
8.139	378.464	90.343	288.121		552.638	46,5	11,1	67,9	4,2	5,4
24.246	**956.705**	**253.024**	**703.681**	**2.94**	**1.718.785**	**39,5**	**10,4**	**70,9**	**3,8**	**5,5**
15.538	425.741	158.488	267.253		671.242	27,4	10,2	43,2	2,7	5,5
5.852	188.434	64.372	124 062		318.934	32,2	11.0	54,5	2,9	5,5
21.390	**614.175**	**222 860**	**391.315**	**1.84**	**990.176**	**28,7**	**10,4**	**46,3**	**2,8**	**5,5**
17.156	609.093	154.404	454.689		1.000.195	35,5	9,0	58,3	3,9	5,3
10.708	512.913	100.655	412.258		779.542	47,9	9,4	72,8	5,1	5,6
27.864	**1.122.006**	**255.059**	**866.947**	**3.93**	**1.779.737**	**40,3**	**9,2**	**63,9**	**4,4**	**5,4**
20.649	582.302	208.555	373.747		1.187.818	28,2	10,1	57,5	2,8	5,3
13.547	369.833	132.761	237.072		627.226	27,3	9,8	46,3	2,8	5,2
34.196	**952.135**	**341.316**	**610.819**	**2,46**	**1.815.044**	**27,8**	**10,0**	**53,1**	**2,8**	**5,3**
16.210	421.460	181.552	239.908		682.441	26,0	11,2	42,1	2,3	5,3
8.825	333.585	98.840	234.745		474.785	37,8	11,2	53,8	3,4	5,3
25.035	**755.045**	**280.392**	**474.653**	**2,41**	**1.157.226**	**30,2**	**11,2**	**46,2**	**2,7**	**5,3**
23,650	780.450	201.025	579.425		1.135.200	33,0	8,5	48,0	3,9	5,3
12.408	399.538	120.358	279.180		952.934	32,2	9,7	76,8	3,3	5,2
36.058	**1.179.988**	**321.383**	**858.605**	**3,56**	**2.088.134**	**32,7**	**8,9**	**57,9**	**3,7**	**5,3**
188.649	**6.299.898**	**1 881.685**	**4.418.213**	**2,86**	**10.832.907**	**33,4**	**10,0**	**57,4**	**3,3**	**5,4**
119.620	3.782.881	1.175.991	2.606.890		6.585.363	31,6	9,8	55,1	3,2	5,4
69.029	2.517.017	705.694	1.811.323		4.247.544	36,5	10,2	61,5	3,6	5,3
12.518	694.749	78.863	615.886		282.907	55,5	6,3	22,6	8,8	6,0
1.291	75.394	8.521	66.873		43.119	58,4	6,6	33,4	8,8	6,1
13.809	**770.143**	**87.384**	**682.759**	**2,40**	**326.026**	**55,8**	**6,3**	**23,6**	**8,8**	**6,0**
3.177	199.198	22.239	176.959		110.242	62,7	7,0	34,7	9,0	6,2
2.781	150.452	17.242	133.210		118.749	54,1	6,2	42,7	8,7	6,0
5.958	**349.650**	**39.481**	**310.169**	**0,91**	**228.991**	**58,7**	**6,6**	**38,4**	**8,9**	**6,1**
4.515	149.447	24.833	124.614		96.621	33,1	5,5	21,4	6,0	5,8
4.286	194.584	24.002	170.582		85.720	45,4	5,6	20,0	8,1	6,2
8.801	**344 031**	**48.835**	**295.196**	**1,45**	**182.341**	**39,1**	**5,5**	**20,7**	**7,0**	**6,0**
181	10.570	1.068	9.502		4.561	58,4	5,9	25,2	9,9	6,0
7.943	407.476	42.892	364.584		445.602	51,3	5,4	56,1	9,5	5,9
8.124	**418.046**	**43 960**	**374.086**	**10,78**	**450.163**	**51,5**	**5,4**	**55,4**	**9,5**	**5,9**
736	24.950	4.710	20.240		22.448	33,9	6,4	30,5	5,3	6,1
17.102	593.430	92.351	501.088		595.150	34,7	5,4	34,8	6,4	5,7
17.838	**618.389**	**97.061**	**521.328**	**14,44**	**617.598**	**34,7**	**5,4**	**34,6**	**6,4**	**5,7**
1.493	71.216	10.152	61.064		62.855	47,7	6,8	42,1	7,0	6,0
24.102	1.441.300	166.304	1.274.996		836.339	59,8	6,9	34,7	8,7	6,0
25.595	**1.512.516**	**176.456**	**1.336.060**	**21,01**	**899.194**	**59,1**	**6,9**	**35,1**	**8,6**	**6,0**
1.532	80.583	10.111	70.472		56.224	52,6	6,6	36,7	8,0	6,0
24.033	1.516.482	146.601	1.369.881		1.285.766	63,1	6,1	53,5	10,3	6,0
25.565	**1.597.065**	**156.712**	**1.440.353**	**20,29**	**1 341.990**	**62,4**	**6,1**	**52,5**	**10,2**	**6,0**
—	—	—	—		—	42,9	8,6	44,1	5,0	5,5
69	4.727	476	4.251		2.015	68,5	6,9	29,2	9,9	6,2
69	**4.727**	**476**	**4.251**	**0,09**	**2.015**	**68,5**	**6,9**	**29,2**	**9,9**	**6,2**
105.759	**5.614.567**	**650.365**	**4.964.202**	**4,59**	**4.048.318**	**53,1**	**6,1**	**38,3**	**8,6**	**6,0**
24.152	1.230.713	151.976	1.078.737		635.858	51,0	6,3	26,3	8,1	6,0
81.607	4.383.854	498.389	3.885.465		3.412.460	53,7	6,1	31,8	8,8	6,0

Уѣзды.	Ячмень. Orge.											Полба Épeautre.										
	Посѣвная площадь 1896 г. въ десят.	Собрано.	Посѣяно.	Остатокъ. Абсолютный.	Остатокъ. На 1 душу населенія об. п.	Собрано соломы.	На одну десят. Собрано.	На одну десят. Посѣяно.	На одну десят. Соломы.	Урожай самъ.	Вѣсъ четверти.	Посѣвная площадь 1896 г. въ десят.	Собрано.	Посѣяно.	Остатокъ. Абсолютный.	Остатокъ. На 1 душу населенія об. п.	Собрано соломы.	На казен. десят. Собрано.	На казен. десят. Посѣяно.	На казен. десят. Соломы.	Урожай самъ.	Вѣсъ четверти.
	Пудовъ.										Пуд.	Пудовъ.										Пуд.
	1	2	3	4	5	6	7	8	9	10	11	1	2	3	4	5	6	7	8	9	10	11
КОВЕНСКАЯ.																						
1. Ковенский. кр. надѣльн.	6.464	218.483	59.469	159.014		453.773	33,8	9,2	70,2	3,7	7,9	—	—	—	—	—	—	—	—	—	—	—
1. Ковенский. владѣльч.	3.765	118.221	34.262	83.959		234.936	31,4	9,1	62,4	3,5	7,3	—	—	—	—	—	—	—	—	—	—	—
1. Ковенский. въ уѣздѣ	**10.229**	**336.704**	**93.731**	**242.973**	**1,31**	**688.709**	**32,9**	**9,2**	**67,3**	**3,6**	**7,7**	—	—	—	—	—	—	—	—	—	—	—
2. Рилько-мирскій кр. надѣльн	11.902	537.970	114.259	423.711		1.040.235	45,2	9,6	87,4	4,7	7,3	—	—	—	—	—	—	—	—	—	—	—
2. Рилько-мирскій владѣльч.	3.869	165.980	34.821	131.159		271.991	42,9	9,0	70,3	4,8	7,2	—	—	—	—	—	—	—	—	—	—	—
2. Рилько-мирскій въ уѣздѣ	**15.771**	**703.950**	**149.080**	**554.870**	**2,32**	**1.312.226**	**44,6**	**9,5**	**83,2**	**4,7**	**7,3**	—	—	—	—	—	—	—	—	—	—	—
3. Ново-александ. кр. надѣльн	11.008	276.301	97.971	178.330		472.243	25,1	8,9	42,9	2,8	7,2	—	—	—	—	—	—	—	—	—	—	—
3. Ново-александ. владѣльч.	2.724	99.426	25.332	74.093		145.189	36,5	9,3	53,3	3,9	7,4	—	—	—	—	—	—	—	—	—	—	—
3. Ново-александ. въ уѣздѣ	**13.732**	**375.727**	**123.304**	**252.423**	**1,19**	**617.432**	**27,4**	**9,0**	**45,0**	**3,0**	**7,3**	—	—	—	—	—	—	—	—	—	—	—
4. Поневѣжскій. кр. надѣльн	17.787	563.848	144.075	419.773		1.134.811	31,7	8,1	63,8	3,9	7,1	—	—	—	—	—	—	—	—	—	—	—
4. Поневѣжскій. владѣльч.	5.588	258.724	50.851	207.873		402.895	46,3	9,1	72,1	5,1	7,7	—	—	—	—	—	—	—	—	—	—	—
4. Поневѣжскій. въ уѣздѣ	**23.375**	**822.572**	**194.926**	**627.646**	**2,85**	**1.537.706**	**35,2**	**8,3**	**65,8**	**4,2**	**7,3**	—	—	—	—	—	—	—	—	—	—	—
5. Россіенскій. кр. надѣльн	14.039	415.554	129.159	286.395		760.914	29,6	9,2	54,2	3,2	6,9	—	—	—	—	—	—	—	—	—	—	—
5. Россіенскій. владѣльч.	5.950	161.245	51.765	109.480		317.135	27,1	8,7	53,3	3,1	6,9	—	—	—	—	—	—	—	—	—	—	—
5. Россіенскій. въ уѣвдѣ	**19.989**	**576.799**	**180.924**	**395.875**	**1,59**	**1.078.049**	**28,9**	**9,1**	**53,9**	**3,2**	**6,9**	—	—	—	—	—	—	—	—	—	—	—
6. Тельшевск. кр. надѣльн.	13.551	445.828	131.445	314.383		617.926	32,9	9,7	45,6	3,4	6,9	—	—	—	—	—	—	—	—	—	—	—
6. Тельшевск. владѣльч.	3.924	157.352	38.063	119.289		230.339	40,1	9,7	58,7	4,1	6,8	—	—	—	—	—	—	—	—	—	—	—
6. Тельшевск. въ уѣздѣ	**17.475**	**603.180**	**169.508**	**433.672**	**2,20**	**848.265**	**34,5**	**9,7**	**48,5**	**3,6**	**6,9**	—	—	—	—	—	—	—	—	—	—	—
7. Шавельскій кр. надѣльн.	27.060	1.074.282	251.658	822.624		1.472.064	39,7	9,3	54,4	4,3	7,1	—	—	—	—	—	—	—	—	—	—	—
7. Шавельскій владѣльч.	6.967	223.641	62.703	160.938		562.934	32,1	9,0	80,8	3,6	7,7	—	—	—	—	—	—	—	—	—	—	—
7. Шавельскій въ уѣздѣ	**34.027**	**1.297.723**	**314.361**	**983.562**	**4,08**	**2.034.998**	**38,1**	**9,2**	**59,8**	**4,1**	**7,2**	—	—	—	—	—	—	—	—	—	—	—
Въ губерніи	**134.598**	**4.716.855**	**1.225 834**	**3.491.021**	**2,26**	**8.117.385**	**35,0**	**9,1**	**60,3**	**3,8**	**7,2**	—	—	—	—	—	—	—	—	—	—	—
кр. надѣльн.	101.811	3.532.266	928.036	2.604.230		5.951.966	34,7	9,1	58,4	3,8	7,1	—	—	—	—	—	—	—	—	—	—	—
владѣльч.	32.787	1.184.589	297.798	886.791		2.165.419	36,1	9,1	66,1	4,0	7,3	—	—	—	—	—	—	—	—	—	—	—
ТАВРИЧЕСКАЯ.																						
1. Бердянскій. кр. надѣльн.	140.809	7.364.311	901.178	6.463.133		3.689.196	52,3	6,4	26,2	8,2	7,7	—	—	—	—	—	—	—	—	—	—	—
1. Бердянскій. владѣльч.	7.145	422.984	50.015	372.969		187.199	59,2	7,0	26,2	8,5	8,9	—	—	—	—	—	—	—	—	—	—	—
1. Бердянскій. въ уѣздѣ	**147.954**	**7.787.295**	**951.193**	**6.836.102**	**24,02**	**3.876.395**	**52,6**	**6,4**	**26,2**	**8,1**	**7,8**	—	—	—	—	—	—	—	—	—	—	—
2. Мелитопол. кр. надѣльн.	178.264	7.807.963	1.123.063	6.684.900		4.260.510	43,8	6,3	23,9	7,0	7,9	—	—	—	—	—	—	—	—	—	—	—
2. Мелитопол. владѣльч.	21.662	1.392.867	123.473	1.269.394		745.173	64,3	5,7	34,4	11,3	8,0	5	360		330			72,0	6,0	12,0	8,0	
2. Мелитопол. въ уѣздѣ	**199.926**	**9.200.830**	**1.246.536**	**7.954.294**	**23,23**	**5.005.683**	**46,0**	**6,2**	**25,0**	**7,4**	**7,9**	**5**	**360**		**330**	**0,00**		**72,0**	**6,0**	**12,0**	**8,0**	**8**	**144**	**54**	**90**	**0,00**	**432**	**18,0**	**6,8**	**54,0**	**2,6**	**7,0**
3. Днѣпровск. кр. надѣльн.	78.446	2.761.299	407.919	2.353.380		1.537 542	35,2	5,2	19,6	6,8	7,5	—	—	—	—	—	—	—	—	—	—	—
3. Днѣпровск. владѣльч.	69.523	3.135.487	340.662	2.794.824		1.272.271	45,1	4,9	18,3	9,2	7,8	13	936		858			72,0	6,0	12,0	8,0	66	1.188	449	739		3.564	18,0	6,8	54,0	2,6	7,0
3. Днѣпровск. въ уѣздѣ	**147.969**	**5.896.786**	**748.582**	**5.148.204**	**25,37**	**2.809.813**	**39,9**	**5,1**	**19,0**	**7,9**	**7,7**	**13**	**936**		**858**	**0,00**		**72,0**	**6,0**	**12,0**	**8,0**	**66**	**1.188**	**449**	**739**	**0,00**	**3.564**	**18,0**	**6,8**	**54,0**	**2,6**	**7,0**
4. Перекопскій. кр. надѣльн.	5.267	355.523	31.075	324.448		137.469	67,5	5,9	26,1	11,4	7,8	—	—	—	—	—	—	—	—	—	—	—
4. Перекопскій. владѣльч.	37.615	2.666.904	214.406	2.452.498		1.508.362	70,9	5,7	40,1	12,4	8,3	—	—	—	—	—	—	72,0	6,0	12,0	8,0	—	—	—	—	—	—	—	—	—	—	—
4. Перекопскій. въ уѣздѣ	**42.882**	**3.022.427**	**245.481**	**2.776.946**	**80,03**	**1.645.831**	**70,5**	**5,7**	**38,4**	**12,4**	**8,2**	—	—	—	—	—	—	—	—	—	—	—
5. Евпаторійскій. кр. надѣльн.	2.002	81.080	11.211	69.869		40.440	40,5	5,6	20,2	7,2	7,7	—	—	—	—	—	—	—	—	—	—	—
5. Евпаторійскій. владѣльч.	36.270	1.483.443	213.993	1.269.450		1.167.894	40,9	5,9	32,2	6,9	7,5	35	2.520		2.310			72,0	6,0	12,0	8,0											
5. Евпаторійскій. въ уѣздѣ	**38.272**	**1 564.523**	**225.204**	**1.339.319**	**37,10**	**1.208.334**	**40,9**	**5,9**	**31,6**	**6,9**	**7,5**	**35**	**2.520**		**2.310**	**0,06**		**72,0**	**6,0**	**12,0**	**8,0**											
6. Симферопольск. кр. надѣльн.	1.689	88.841	12.836	76.005		64.858	52,6	7,6	38,4	6,9	7,9	—	—	—	—	—	—	—	—	—	—	—
6. Симферопольск. владѣльч.	24.637	1.411.700	197.096	1.214.604		825.340	57,3	8,0	33,5	7,2	8,1	9	648		594			—	—	—	—	—	—	—	—	—	—	—	—	—	—	—
6. Симферопольск. въ уѣздѣ	**26.326**	**1.500.541**	**209.932**	**1.290.609**	**29,29**	**890.198**	**57,0**	**8,0**	**33,8**	**7,1**	**8,1**	**9**	**648**		**594**	**0,01**																	
7. Ѳеодосійскій. кр. надѣльн.	2.239	157.626	17.464	140.162		77.246	70,4	7,8	34,5	9,0	8,6	9	648		594			72,0	6,0	12,0	8,0	—	—	—	—	—	—	—	—	—	—	—
7. Ѳеодосійскій. владѣльч.	34.069	2.602.872	218.042	2.384.830		1.819.285	76,4	6,4	53,4	11,9	7,7	—	—	—	—	—	—	—	—	—	—	—	4	72	27	45		216	18,0	6,8	54,0	2,6	7,0
7. Ѳеодосійскій. въ уѣздѣ	**36.308**	**2.760.498**	**235.506**	**2.524.992**	**35,56**	**1.896.531**	**76,0**	**6,5**	**52,2**	**11,3**	**7,7**	**9**	**648**		**594**	**0,01**		**72,0**	**6,0**	**12,0**	**8,0**	**4**	**72**	**27**	**45**	**0,00**	**216**	**18,0**	**6,8**	**54,0**	**2,6**	**7,0**
8. Ялтинскій. кр. надѣльн.	284	19.397	2.244	17.153		8.179	68,3	7,9	28,8	8,6	7,0	—	—	—	—	—	—	—	—	—	—	—
8. Ялтинскій. владѣльч.	295	17.523	2.537	14.986		7.818	59,4	8,6	26,5	6,9	7,8	—	—	—	—	—	—	—	—	—	—	—
8. Ялтинскій. въ уѣздѣ	**579**	**36.920**	**4.781**	**32.139**	**0,69**	**15.997**	**63,8**	**8,3**	**27,6**	**7,7**	**7,4**	—	—	—	—	—	—	—	—	—	—	—
Въ губерніи	**640.216**	**31.769.820**	**3.867.215**	**27.902.605**	**25,81**	**17.348.782**	**49,6**	**6,0**	**27,1**	**8,2**	**7,8**	**71**	**5.112**		**4.686**	**0,00**		**72,0**	**6,0**	**12,0**	**8,0**	**78**	**1.404**	**530**	**874**	**0,00**	**4.212**	**18,0**	**6,8**	**54,0**	**2,6**	**7,0**
кр. надѣльн.	409.000	18.636.040	2.506.990	16.129.050		9.815.440	45,6	6,1	24,0	7,4	7,8	9	648		594			72,0	6,0	12,0	8,0	—	—	—	—		—	—	—	—	—	—
владѣльч.	231.216	13.133.780	1.360.225	11.773.555		7.533.342	56,8	5,9	32,6	9,7	7,9	62	4.464		4.092			72,0	6,0	12,0	8,0	78	1.404	530	874		4.212	18,0	6,8	54,0	2,6	7,0

Уѣзды.	Гречиха. Sarrasin.										
	Посѣвная площадь 1896 г. въ десят.	Собрано.	Посѣяно.	Остатокъ. Абсолютный.	Остатокъ. На 1 душу населенія об. п.	Собрано соломы.	На казен. десят. Собрано.	На казен. десят. Посѣяно.	На казен. десят. Соломы.	Урожай самъ.	Вѣсъ четверти.
	Пудовъ.										Пуд.
	1	2	3	4	5	6	7	8	9	10	11
КОВЕНСКАЯ.											
1. Ковенский. кр. надѣльн.	77	2.233	616	1.617		2.541	29,0	8,0	33,0	3,6	6,0
1. Ковенский. владѣльч.	124	3.596	992	2.604		4.092	29,0	8,0	33,0	3,6	6,0
1. Ковенский. въ уѣздѣ	**201**	**5.829**	**1.608**	**4.221**	**0,02**	**6.633**	**29,0**	**8,0**	**33,0**	**3,6**	**6,0**
2. Рилько-мирскій кр. надѣльн	1.203	23.098	6.617	16.481		60.631	19,2	5,5	50,4	3,5	7,2
2. Рилько-мирскій владѣльч.	536	12.114	3.430	8.684		35.269	22,6	6,4	65,8	3,5	6,5
2. Рилько-мирскій въ уѣздѣ	**1.739**	**35.212**	**10.047**	**25.165**	**0,11**	**95.900**	**20,2**	**5,8**	**55,1**	**3,5**	**6,9**
3. Ново-александ. кр. надѣльн	882	12.877	5.733	7.144		19.404	14,6	6,5	22,0	2,2	7,0
3. Ново-александ. владѣльч.	92	1.647	690	957		2.558	17,9	7,5	27,8	2,4	7,7
3. Ново-александ. въ уѣздѣ	**974**	**14.524**	**6.423**	**8.101**	**0,04**	**21.962**	**14,9**	**6,6**	**22,5**	**2,3**	**7,1**
4. Поневѣжскій. кр. надѣльн.	6	144	36	108		240	24,0	6,0	40,0	4,0	7,0
4. Поневѣжскій. владѣльч.	7	129	49	80		255	18,4	7,0	36,4	2,6	7,5
4. Поневѣжскій. въ уѣздѣ	**13**	**273**	**85**	**188**	**0,00**	**495**	**21,0**	**6,5**	**38,4**	**3,2**	**7,2**
5. Россіенскій. кр. надѣльн.	81	2.835	567	2.268		3.564	35,0	7,0	44,0	5,0	7,0
5. Россіенскій. владѣльч.	39	737	254	483		1.755	18,9	6,5	45,0	2,9	7,3
5. Россіенскій. въ уѣвдѣ	**120**	**3.572**	**821**	**2.751**	**0,01**	**5.319**	**29,8**	**6,8**	**44,3**	**4,4**	**7,1**
6. Тельшевск. кр. надѣльн.	30	825	219	606		1.650	27,5	7,3	55,0	3,8	6,0
6. Тельшевск. владѣльч.	34	680	214	466		2.380	20,0	6,3	70,0	3,2	6,0
6. Тельшевск. въ уѣздѣ	**64**	**1.505**	**433**	**1.072**	**0,01**	**4.030**	**23,5**	**6,8**	**63,0**	**3,5**	**6,0**
7. Шавельскій кр. надѣльн.	31	620	236	384		1.550	20,0	7,6	50,0	2,6	6,0
7. Шавельскій владѣльч.	21	420	160	260		1.218	20,0	7,6	58,0	2,6	6,6
7. Шавельскій въ уѣздѣ	**52**	**1.040**	**396**	**644**	**0,00**	**2.768**	**20,0**	**7,6**	**53,2**	**2,6**	**6,2**
Въ губерніи	**3.163**	**61.955**	**19.813**	**42.142**	**0,03**	**137.107**	**19,6**	**6,3**	**43,3**	**3,1**	**6,9**
кр. надѣльн.	2.310	41.632	14.024	28.608		89.580	18,5	6,1	38,8	3,0	7,0
владѣльч.	853	19.323	5.789	13.534		47.527	22,7	6,8	55,7	3,3	6,5
ТАВРИЧЕСКАЯ.											
1. Бердянскій. кр. надѣльн.	—	—	—	—		—	74,4	5,2	90,0	14,3	6,0
1. Бердянскій. владѣльч.	—	—	—	—		—	—	—	—	—	—
1. Бердянскій. въ уѣздѣ	—	—	—	—	—	—	—	—	—	—	—
2. Мелитопол. кр. надѣльн.	—	—	—	—		—	—	—	—	—	—
2. Мелитопол. владѣльч.	—	—	—	—		—	18,0	6,8	54,0	2,6	7,0
2. Мелитопол. въ уѣздѣ	**8**	**144**	**54**	**90**	**0,00**	**432**	**18,0**	**6,8**	**54,0**	**2,6**	**7,0**
3. Днѣпровск. кр. надѣльн.	—	—	—	—		—	20,8	5,2	28,0	4,0	—
3. Днѣпровск. владѣльч.	66	1.188	449	739		3.564	18,0	6,8	54,0	2,6	7,0
3. Днѣпровск. въ уѣздѣ	**66**	**1.188**	**449**	**739**	**0,00**	**3.564**	**18,0**	**6,8**	**54,0**	**2,6**	**7,0**
4. Перекопскій. кр. надѣльн.	—	—	—	—		—	—	—	—	—	—
4. Перекопскій. владѣльч.	—	—	—	—		—	—	—	—	—	—
4. Перекопскій. въ уѣздѣ	—	—	—	—	—	—	—	—	—	—	—
5. Евпаторійскій. кр. надѣльн.	—	—	—	—		—	—	—	—	—	—
5. Евпаторійскій. владѣльч.	—	—	—	—		—	—	—	—	—	—
5. Евпаторійскій. въ уѣздѣ	—	—	—	—	—	—	—	—	—	—	—
6. Симферопольск. кр. надѣльн.	—	—	—	—		—	—	—	—	—	—
6. Симферопольск. владѣльч.	—	—	—	—		—	—	—	—	—	—
6. Симферопольск. въ уѣздѣ	—	—	—	—	—	—	—	—	—	—	—
7. Ѳеодосійскій. кр. надѣльн.	—	—	—	—		—	—	—	—	—	—
7. Ѳеодосійскій. владѣльч.	4	72	27	45		216	18,0	6,8	54,0	2,6	7,0
7. Ѳеодосійскій. въ уѣздѣ	**4**	**72**	**27**	**45**	**0,00**	**216**	**18,0**	**6,8**	**54,0**	**2,6**	**7,0**
8. Ялтинскій. кр. надѣльн.	—	—	—	—		—	—	—	—	—	—
8. Ялтинскій. владѣльч.	—	—	—	—		—	—	—	—	—	—
8. Ялтинскій. въ уѣздѣ	—	—	—	—	—	—	—	—	—	—	—
Въ губерніи	**78**	**1.404**	**530**	**874**	**0,00**	**4.212**	**18,0**	**6,8**	**54,0**	**2,6**	**7,0**
кр. надѣльн.	—	—	—	—		—	—	—	—	—	—
владѣльч.	78	1.404	530	874		4.212	18,0	6,8	54,0	2,6	7,0

Уѣзды.	Просо. Millet.											Кукуруза. Maïs.											Горохъ. Pois.										
	Посѣвная площадь 1896 г. въ десят.	Собрано.	Посѣяно.	Остатокъ. Абсолютный.	Остатокъ. На 1 душу населенія об. п.	Собрано соломы.	На казен. десят. Собрано.	На казен. десят. Посѣяно.	На казен. десят. Соломы.	Урожай самъ.	Вѣсъ четверти.	Посѣвная площадь 1896 г. въ десят.	Собрано.	Посѣяно.	Остатокъ. Абсолютный.	Остатокъ. На 1 душу населенія об. п.	Собрано соломы.	На казен. десят. Собрано.	На казен. десят. Посѣяно.	На казен. десят. Соломы.	Урожай самъ.	Вѣсъ четверти.	Посѣвная площадь 1896 г. въ десят.	Собрано.	Посѣяно.	Остатокъ. Абсолютный.	Остатокъ. На 1 душу населенія об. п.	Собрано соломы.	На каз. десят. Собрано.	На каз. десят. Посѣяно.	На каз. десят. Соломы.	Урожай самъ.	Вѣсъ четверти.
	Пудовъ.										Пуд.	Пудовъ.										Пуд	Пудовъ.										Пуд.
	1	2	3	4	5	6	7	8	9	10	11	1	2	3	4	5	6	7	8	9	10	11	1	2	3	4	5	6	7	8	9	10	11
КОВЕНСКАЯ.																																	
1. Ковенскій. кр. надѣльн.	—	—	—	—	—	—	—	—	—	—	—	—	—	—	—	—	—	—	—	—	—	—	3.117	106.611	28.365	78.246		207.281	34,2	9,1	66,5	3,7	9,9
владѣльч.	—	—	—	—	—	—	—	—	—	—	—	—	—	—	—	—	—	—	—	—	—	—	2.660	89.642	24.738	64.904		188.594	33,7	9,3	70,9	3,6	9,1
въ уѣздѣ	—	—	—	—	—	—	—	—	—	—	—	—	—	—	—	—	—	—	—	—	—	—	**5.777**	**196.253**	**53.103**	**143 150**	**0,77**	**395.875**	**34,0**	**9,2**	**68,5**	**3,7**	**9,5**
2. Вилькомирск. кр. надѣльн.	—	—	—	—	—	—	—	—	—	—	—	—	—	—	—	—	—	—	—	—	—	—	6.647	370.903	64.476	306.427		687.300	55,8	9,7	103,4	5,8	9,2
владѣльч.	—	—	—	—	—	—	—	—	—	—	—	—	—	—	—	—	—	—	—	—	—	—	2.872	136.133	24.699	111.434		218.846	47,4	8,6	76,2	5,5	9,5
въ уѣздѣ	—	—	—	—	—	—	—	—	—	—	—	—	—	—	—	—	—	—	—	—	—	—	**9.519**	**507.036**	**89.175**	**417.861**	**1,75**	**906.146**	**53,3**	**9,4**	**95,2**	**5,7**	**9,3**
3. Новоалекс. кр. надѣльн.	—	—	—	—	—	—	—	—	—	—	—	—	—	—	—	—	—	—	—	—	—	—	5.782	153.801	47.412	106.389		254.986	26,6	8,2	44,1	3,2	9,0
владѣльч.	—	—	—	—	—	—	—	—	—	—	—	—	—	—	—	—	—	—	—	—	—	—	1.530	62.424	13.005	49.419		104.499	40,8	8,5	68,3	4,8	9,1
въ уѣздѣ	—	—	—	—	—	—	—	—	—	—	—	—	—	—	—	—	—	—	—	—	—	—	**7.312**	**216.225**	**60.417**	**155.808**	**0,73**	**359.485**	**29,6**	**8,3**	**49,2**	**3,6**	**9,0**
4. Поневѣжск. кр. надѣльн.	—	—	—	—	—	—	—	—	—	—	—	—	—	—	—	—	—	—	—	—	—	—	4.220	155.718	36.292	119.426		258.264	36,9	8,6	61,2	4,3	9,3
владѣльч.	—	—	—	—	—	—	—	—	—	—	—	—	—	—	—	—	—	—	—	—	—	—	2.248	111.051	21.581	89.470		161.182	49,4	9,6	71,7	5,1	9,6
въ уѣздѣ	—	—	—	—	—	—	—	—	—	—	—	—	—	—	—	—	—	—	—	—	—	—	**6.468**	**266.769**	**57.873**	**208.896**	**0,95**	**419.446**	**41,2**	**8,9**	**64,8**	**4,6**	**9,4**
5. Россіенскій. кр. надѣльн.	—	—	—	—	—	—	—	—	—	—	—	—	—	—	—	—	—	—	—	—	—	—	3.120	93.912	30.576	63.336		150.696	30,1	9,8	48,3	3,1	9,1
владѣльч.	—	—	—	—	—	—	—	—	—	—	—	—	—	—	—	—	—	—	—	—	—	—	1.468	40.810	13.946	26.864		92.484	27,8	9,5	63,0	2,9	9,1
въ уѣздѣ	—	—	—	—	—	—	—	—	—	—	—	—	—	—	—	—	—	—	—	—	—	—	**4.588**	**134.722**	**44.522**	**90.200**	**0,36**	**243.180**	**29,4**	**9,7**	**53,0**	**3,0**	**9,1**
6. Тельшевск. кр. надѣльн.	—	—	—	—	—	—	—	—	—	—	—	—	—	—	—	—	—	—	—	—	—	—	1.485	55.094	13.959	41.135		88.506	37,1	9,4	59,6	3,9	8,9
владѣльч.	—	—	—	—	—	—	—	—	—	—	—	—	—	—	—	—	—	—	—	—	—	—	489	22.934	4.743	18.191		32.910	46,9	9,7	67,3	4,8	9,1
въ уѣздѣ	—	—	—	—	—	—	—	—	—	—	—	—	—	—	—	—	—	—	—	—	—	—	**1.974**	**78.028**	**18.702**	**59.326**	**0,30**	**121.416**	**39,5**	**9,5**	**61,5**	**4,2**	**9,0**
7. Шавельск. кр. надѣльн.	—	—	—	—	—	—	—	—	—	—	—	—	—	—	—	—	—	—	—	—	—	—	3.530	144.024	36.712	107.312		207.917	40,8	10,4	58,9	3,9	9,0
владѣльч.	—	—	—	—	—	—	—	—	—	—	—	—	—	—	—	—	—	—	—	—	—	—	1.314	46.253	11.957	34.296		94.608	35,2	9,1	72,0	3,9	9,1
въ уѣздѣ	—	—	—	—	—	—	—	—	—	—	—	—	—	—	—	—	—	—	—	—	—	—	**4.844**	**190.277**	**48.669**	**141.608**	**0,59**	**302.525**	**89,3**	**10,0**	**62,5**	**3,9**	**9,0**
Въ губерніи	—	—	—	—	—	—	—	—	—	—	—	—	—	—	—	—	—	—	—	—	—	—	**40.482**	**1.589.310**	**372.461**	**1.216.849**		**2.748.073**	**39,3**	**9,2**	**67,9**	**4,3**	**9,2**
кр. надѣльн.	—	—	—	—	—	—	—	—	—	—	—	—	—	—	—	—	—	—	—	—	—	—	27.901	1.080.063	257.792	822.271		1.854.950	38,7	9,2	66,5	4,2	9,1
владѣльч.	—	—	—	—	—	—	—	—	—	—	—	—	—	—	—	—	—	—	—	—	—	—	12.581	509.247	114.669	394.578	0,79	893.123	40,5	9,1	71,0	4,4	9,3
ТАВРИЧЕСКАЯ.																																	
1. Бердянскій. кр. надѣльн.	889	38.494	1.067	37.427		27.737	43,3	1,2	31,2	36,1	9,5	9.025	546.915	10.83[illegible]085			569.478	60,6	1,2	63,1	50,5	9,8	29	624	142	482		957	21,5	4,9	33,0	4,4	10,0
владѣльч.	467	22.089	841	21.248		11.582	47,3	1,8	24,8	26,3	9,9	307	25.696	43.266			20.569	83,7	1,4	67,0	59,8	9,9	2	180	12	168		48	90,0	6,0	24,0	15,0	10,0
въ уѣздѣ	**1.356**	**60.583**	**1 908**	**58.675**	**0,21**	**39.319**	**44,7**	**1.4**	**29,0**	**31,8**	**9,6**	**9.332**	**572.611**	**11.26[illegible]351**	**1,97**		**590.047**	**61,4**	**1,2**	**63,2**	**50,9**	**9,8**	**31**	**804**	**154**	**650**	**0,00**	**1.005**	**25,9**	**5,0**	**32,4**	**5,2**	**10,7**
2. Мелитопольск. кр. надѣльн.	6.441	231.876	10.950	220.926		157.805	36,0	1,7	24,5	21,2	9,6	6.040	451.188	6.04[illegible]148			496.488	74,7	1,0	82,2	74,7	8,9	150	3.225	735	2.490		4.950	21,5	4,9	33,0	4,1	11,0
владѣльч.	1.533	93.206	3.219	89.987		42.771	60,8	2,1	27,9	29,0	9,6	1.657	127.589	2.65[illegible]938			53.853	77,0	1,6	32,5	48,1	9,7	16	600	96	504		96	37,5	6,0	6,0	6,3	10,0
въ уѣздѣ	**7.974**	**325.082**	**14.169**	**310.913**	**0,91**	**200.576**	**40,8**	**1,8**	**25,2**	**22,9**	**9,6**	**7.697**	**578.777**	**8.69[illegible]086**	**1,67**		**550.341**	**75,2**	**1,1**	**71,5**	**66,6**	**9,1**	**166**	**3.825**	**831**	**2.994**	**0,01**	**5.046**	**23,0**	**5,0**	**30,4**	**4,6**	**10,8**
3. Днѣпровск. кр. надѣльн.	3.759	98.486	6.014	92.472		66.166	26,2	1,6	18,4	16,4	9,7	164	8.895	19[illegible]698			1.640	54,3	1,2	10,2	45,5	10,0	72	720	360	360		2.376	10,0	5,0	33,0	2,0	11,0
владѣльч.	6.352	194.371	12.069	182.302		100.997	30,6	1,9	15,9	16,1	8,8	671	38.650	93[illegible]711			26.974	57,6	1,4	40,2	41,1	7,3	68	1.652	354	1.298		1.632	24,3	5,2	24,0	4,7	10,0
въ уѣздѣ	**10.111**	**292.857**	**18.083**	**274.774**	**1,35**	**170 163**	**29,0**	**1,8**	**16,8**	**16,2**	**9,1**	**835**	**47.545**	**1.13[illegible]409**	**0,23**		**28.614**	**56,9**	**1,4**	**34,3**	**41,9**	**7,7**	**140**	**2.372**	**714**	**1.658**	**0,01**	**4 008**	**16,9**	**5,1**	**28,6**	**3,3**	**10,3**
4. Перекопскій. кр. надѣльн.	132	3.590	185	3.405		3.406	27,2	1,4	25,8	19,4	9,8	29	1.320	4[illegible]276			1.328	45,5	1,5	45,8	30,3	9,3	3	65	15	50		99	21,5	4,9	33,0	4,4	11,0
владѣльч.	1.696	73.098	3.053	70.045		40.026	43,1	1,8	23,6	23,9	9,5	336	18.278	57[illegible]707			10.080	54,4	1,7	30,0	32,0	9,0	7	482	39	443		210	68,8	5,5	30,0	12,5	10,0
въ уѣздѣ	**1.828**	**76.688**	**3.238**	**73.450**	**2,12**	**43.432**	**41,9**	**1.8**	**23,8**	**23,7**	**9,5**	**365**	**19.598**	**61[illegible]983**	**0,55**		**11.408**	**53,7**	**1,7**	**31,3**	**31,9**	**9,0**	**10**	**547**	**54**	**493**	**0,01**	**309**	**54,7**	**5,4**	**30,9**	**10,1**	**10,1**
5. Евпаторійскій. кр. надѣльн.	39	1.431	39	1.392		2.145	36,7	1,0	55,0	36,7	9,7	8	130	10[illegible]120			366	16,2	1,3	45,8	12,5	11,5	23	759	108	651		759	33,0	4,7	33,0	7,0	11,0
владѣльч.	1.179	31.126	2.004	29.122		11.554	26,4	1,7	9,8	15,5	9,5	314	14.224	28[illegible]941			12.623	45,3	0,9	40,2	52,3	9,0	22	1.234	130	1.104		528	56,1	5,9	24,0	9,5	10,0
въ уѣздѣ	**1.218**	**32.557**	**2.043**	**30.514**	**0,85**	**13.699**	**26,7**	**1.7**	**11,2**	**15,9**	**9,5**	**322**	**14.354**	**29[illegible]061**	**0,39**		**12,989**	**44,6**	**0,9**	**40,3**	**49,0**	**9,0**	**45**	**1.993**	**238**	**1.755**	**0,05**	**1.287**	**44,3**	**5,3**	**28,6**	**8,4**	**10,4**
6. Симферопол. кр. надѣльн.	18	900	18	882		450	50,0	1,0	25,0	50,0	10,0	79	5.380	12[illegible]254			2.868	58,1	1,6	36,3	42,6	9,3	16	344	78	266		528	21,5	4,9	33,0	4,4	11,0
владѣльч.	310	12.431	558	11.873		7.440	40,1	1,8	24,0	22,3	10,0	408	18.115	40[illegible]707			13.994	44,4	1,0	34,3	44,4	9,4	8	480	80	400		288	60,0	10,0	36,0	6,0	10,0
въ уѣздѣ	**328**	**13.331**	**576**	**12.755**	**0,20**	**7.890**	**40,6**	**1,8**	**24,1**	**23,1**	**10,0**	**487**	**23.495**	**53[illegible]961**	**0,36**		**16.862**	**48,2**	**1,1**	**34,6**	**44,0**	**9,4**	**24**	**824**	**158**	**666**	**0,01**	**816**	**34.3**	**6,6**	**34,0**	**5,2**	**10.4**
7. Ѳеодосійскій. кр. надѣльн.	8	293	10	283		240	36,6	1,3	30,0	28,1	9,7	—	—	—			—	—	—	—	—	—	2	43	10	33		66	21,5	4,9	[illegible]		
владѣльч.	233	10.438	443	9.995		10.718	44,8	1,9	46,0	23,6	9,4	102	7.650	10[illegible]548			3.825	75,0	1,0	37,5	75,0	10,0	5	287	30	257		120	57,3	5,[illegible]			
въ уѣздѣ	**241**	**10.731**	**453**	**10.278**	**0,14**	**10.958**	**44,5**	**1,9**	**45,5**	**23,7**	**9,4**	**102**	**7.650**	**10[illegible]548**	**0,11**		**3.825**	**75,0**	**1,0**	**37,5**	**75,0**	**10,0**	**7**	**330**	**40**	**290**	**0,00**	**186**	**47,1**	[illegible]			
8. Ялтинскій. кр. надѣльн.	—	—	—	—	—	—	—	—	—	—	—	2	113	[illegible]110			92	56,3	1,3	45,8	43,3	9,8	—	—	—	—	—	—	—	—	—	—	—
владѣльч.	—	—	—	—	—	—	—	—	—	—	—	—	—	—			—	—	—	—	—	—	—	—	—	—	—	—	—	—	—	—	—
въ уѣздѣ	—	—	—	—	—	—	—	—	—	—	—	2	113	[illegible]110	**0,00**		**92**	**56,3**	**1,3**	**45,8**	**43,3**	**9,8**	—	—	—	—	—	—	—	—	—	—	—
Въ губерніи	**23.056**	**811.829**	**40.470**	**771,359**	**0,71**	**486.037**	**35,2**	**1,8**	**21,1**	**20,1**	**9,4**	**19.142**	**1.264.143**	**22.63[illegible]509**	**1,15**	**1.214.178**	**66,0**	**1,2**	**63,4**	**55,9**	**9,3**	**423**	**10.695**	**2.189**	**8.506**	**0,01**	[illegible]					
кр. надѣльн.	11.286	375.070	18.283	356.787		260.949	33,2	1,6	23,1	20,5	9,6	15.347	1.013.941	17.25[illegible]691		1.072.260	66,1	1,1	69,9	58,8	9,4	295	5.780	1.448	4.332							
владѣльч.	11.770	436.759	22.187	414.579		225.088	37,1	1,9	19,1	19,7	9,2	3.795	250.202	5.38[illegible]818		141.918	65,9	1,4	37,4	46,5	9,1	128	4.915	741	4.174							

Уѣзды.	Чечевица. Lentille.											Бобы. Bobèves.											Картофель. Pommes de terre.								
	Посѣвная площадь 1896 г. въ десят.	Собрано.	Посѣяно.	Остатокъ. Абсолютный.	Остатокъ. На 1 душу населенія об. п.	Собрано соломы.	На казен. десят. Собрано.	На казен. десят. Посѣяно.	На казен. десят. Соломы.	Урожай самъ.	Вѣсъ четверти. Пуд.	Посѣвная площадь 1896 г. въ десят.	Собрано.	Посѣяно.	Остатокъ. Абсолютный.	Остатокъ. На 1 душу населенія об. п.	Собрано соломы.	На казен. десят. Собрано.	На казен. десят. Посѣяно.	На казен. десят. Соломы.	Урожай самъ.	Вѣсъ четверти. Пуд.	Посѣвная площадь 1896 г. въ десят.	Собрано.	Посѣяно.	Остатокъ. Абсолютный.	Остатокъ. На 1 душу населенія об. п.	На казен. десят. Собрано.	На казен. десят. Посѣяно.	Урожай самъ.	Вѣсъ четверти. Пуд.
	Пудовъ.											Пудовъ.											Пудовъ.								
	1	2	3	4	5	6	7	8	9	10	11	1	2	3	4	5	6	7	8	9	10	11	1	2	3	4	5	6	7	8	9
КОВЕНСКАЯ.																															
1. Ковенский. кр. надѣльн.	2	60	20	40		60	30,0	10,0	30,0	3,0	10,0	163	4.890	3.667			2.445	30,0	7,5	15,0	4,0	10,0	4.918	1.941.843	438.194	1.503.649		394,6	89,1	4,4	8,2
владѣльч.	107	3.210	1.070	2.140		3.210	30,0	10,0	30,0	3,0	10,0	28	336	112			420	12,0	8,0	15,0	1,5	8,0	3.285	1.080.437	273.641	806.796		328,9	83,3	3,9	8,6
въ уѣздѣ	**109**	**3.270**	**1.090**	**3.180**	**0,01**	**3.270**	**30,0**	**10,0**	**30,0**	**3,0**	**10,0**	**191**	**5.226**	**3.779**	**0,02**		**2.865**	**27,4**	**7,6**	**15,0**	**3,0**	**9,8**	**8.203**	**3.022.280**	**711.835**	**2.310.445**	**12,49**	**368,4**	**86,8**	**4,2**	**8,3**
2. Вилькомирскій. кр. надѣльн.	135	3.240	1.080	2.160		9.720	24,0	8,0	72,0	3,0	8,0	334	16.466	12.892			20.875	49,3	10,7	62,5	4,6	9,1	8.364	3.778.019	735.106	3.042.913		451,7	87,9	5,1	8,3
владѣльч.	52	1.368	468	900		1.560	26,3	9,0	30,0	2,9	8,0	55	1.733	1.210			1.655	31,5	9,5	30,0	3,3	11,0	2.577	1.271.492	232.703	1.038.789		493,4	90,3	5,5	8,8
въ уѣздѣ	**167**	**4.608**	**1.548**	**3.060**	**0,01**	**11.280**	**24,6**	**8,3**	**60,3**	**3,0**	**8,0**	**389**	**18.199**	**14.102**	**0,06**		**22.525**	**46,8**	**10,5**	**57,9**	**4,4**	**9,3**	**10.941**	**5.049.511**	**967.809**	**4.081.702**	**17,05**	**461,5**	**88,5**	**5,2**	**8,4**
3. Новоалексан. кр. надѣльн.	33	528	264	264		990	16,0	8,0	30,0	2,0	10,0	793	38.778	28.945			46.170	48,9	12,4	58,6	3,9	8,9	7.540	2.915.718	671.060	2.244.658		386,7	89,0	4,3	8,2
владѣльч.	34	894	306	588		1.020	26,3	9,0	30,0	2,9	10,0	126	3.238	1.928			6.567	25,7	10,4	52,1	2,5	8,7	1.651	687.642	147.434	540.208		416,5	89,3	4,7	8,6
въ уѣздѣ	**67**	**1.422**	**570**	**852**	**0,00**	**2.010**	**21,2**	**8,5**	**30,0**	**2,5**	**10,0**	**919**	**42.016**	**30.873**	**0,15**		**53.035**	**45,7**	**12,1**	**57,7**	**3,8**	**8,9**	**9.191**	**3.603.360**	**818.494**	**2.784.866**	**13,11**	**392,1**	**89,1**	**4,4**	**8,3**
4. Поневѣжскій. кр. надѣльн.	160	3.728	1.392	2.336		7.040	23,3	8,7	44,0	2,7	10,0	204	10.220	8.384			12.587	50,1	9,0	61,7	5,6	9,1	5.005	2.026.024	445.946	1.580.078		404,8	89,1	4,5	8,0
владѣльч.	58	1.305	464	841		1.740	22,5	8,0	30,0	2,8	8,0	61	1.116	549			1.342	18,3	9,3	22,0	2,0	10,0	1.952	975.414	167.286	808.128		499,7	85,7	5,8	8,5
въ уѣздѣ	**218**	**5.033**	**1.856**	**3.177**	**0,01**	**8.780**	**23,1**	**8,5**	**40,3**	**2,7**	**9,4**	**265**	**11.336**	**8.933**	**0,04**		**13.829**	**42,7**	**9,1**	**52,6**	**4,7**	**9,2**	**6.957**	**3.001.438**	**613.232**	**2.388.206**	**10,83**	**431,4**	**88,1**	**4,9**	**8,2**
5. Россіенскій. кр. надѣльн.	—	—	—	—		—	—	—	—	—	—	197	12.628	20.323			4.837	64,1	11,7	24,5	5,5	8,8	9.872	2.718.749	701.899	2.016.850		275,4	71,1	3,9	7,9
владѣльч.	13	342	117	225		390	26,3	9,0	30,0	2,9	10,0	15	311	156			900	20,7	10,3	60,0	2,0	8,5	2.537	821.988	183.171	638.817		324,0	72,2	4,5	8,3
въ уѣздѣ	**13**	**342**	**117**	**225**	**0,00**	**390**	**26,3**	**9,0**	**30,0**	**2,9**	**10,0**	**212**	**12.939**	**20.479**	**0,04**		**5.727**	**61,0**	**11,6**	**27,0**	**5,3**	**8,8**	**12.409**	**3.540.737**	**885.070**	**2.655.667**	**10,68**	**285,3**	**71,3**	**4,0**	**8,0**
6. Тельшевскій. кр. надѣльн.	—	—	—	—		—	—	—	—	—	—	315	13.829	49.576			10.490	43,9	13,5	33,3	3,3	8,7	6.261	2.181.332	554.099	1.627.233		348,4	88,5	3,9	9,3
владѣльч.	8	210	72	138		240	26,3	9,0	30,0	2,9	10,0	41	1.722	11.312			2.624	42,0	10,0	64,0	4,2	8,7	1.933	971.912	156.380	815.532		502,8	80,9	6,2	9,9
въ уѣздѣ	**8**	**210**	**72**	**138**	**0,00**	**240**	**26,3**	**9,0**	**30,0**	**2,9**	**10,0**	**356**	**15.551**	**40.888**	**0,06**		**13.114**	**43,7**	**13,1**	**36,8**	**3,3**	**8,7**	**8.194**	**3.153.244**	**710.479**	**2.442.765**	**12,41**	**385,3**	**86,7**	**4,4**	**9,5**
7. Шавельскій. кр. надѣльн.	46	1.072	400	672		2.024	23,3	8,7	44,0	2,7	10,0	207	12.151	29.853			4.140	58,7	11,1	20,0	5,3	8,7	5.489	2.164.861	480.836	1.684.025		394,4	87,6	4,5	8,5
владѣльч.	77	2.025	693	1.332		2.310	26,3	9,0	30,0	2,9	10,0	48	1.920	1.502			1.920	40,0	8,7	40,0	4,6	10,0	2.068	957.070	193.151	763.919		462,8	93,1	5,0	8,8
въ уѣздѣ	**123**	**3.097**	**1.093**	**2.004**	**0,01**	**4.334**	**24,4**	**8,9**	**35,2**	**2,8**	**10,0**	**255**	**14.071**	**31.355**	**0,04**		**6,060**	**55,2**	**10,6**	**23,8**	**5,2**	**8,8**	**7.557**	**3.121.931**	**673.987**	**2.447.944**	**10,15**	**413,1**	**89,2**	**4,6**	**8,6**
Въ губерніи	**725**	**17.982**	**6.346**	**11.636**	**0,01**	**30.304**	**24,8**	**8,7**	**41,8**	**2,8**	**9,2**	**2.587**	**119.338**	**280.409**	**0,06**		**117.255**	**46,1**	**11,2**	**45,3**	**4,1**	**9,0**	**63.452**	**24.492.501**	**5.380.906**	**19.111.595**	**12,38**	**386,0**	**84,8**	**4,6**	**8,4**
кр. надѣльн	376	8.628	3.156	5.472		19.834	22,9	8,4	52,8	2,7	9,1	2.213	108.962	253.640			101.834	46,2	11,4	46,0	4,3	8,9	47.449	17.726.546	4.027.140	13.699.406		373,6	84,9	4,4	8,3
владѣльч.	349	9.354	3.190	6.164		10.470	26,8	9,1	30,0	2,9	9,3	374	10.376	26.769			15.421	27,7	9,6	41,2	2,9	9,3	16.003	6.765.955	1.353.766	5.412.189		422,8	84,6	5,0	8,8
ТАВРИЧЕСКАЯ.																															
1. Бердянскій. кр. надѣльн.	62	3.584	242	3.342		1.448	57,8	3,9	24,0	14,8	10,2	9	360	288		—		40,0	8,0	—	5,0	10,0	7.844	2.688.139	403.966	2.284.173		342,7	51,5	6,7	9,4
владѣльч.	—	—	—	—		—	—	—	—	—	—	—	—	—		—		—	—	—	—	—	99	3.618	351	3.267		402,0	39,0	10,3	9,6
въ уѣздѣ	**62**	**3.584**	**242**	**3.342**	**0 01**	**1.488**	**57,8**	**3,9**	**24,0**	**14,8**	**10,2**	**10**	**360**	**228**	**0,00**	**—**		**40,0**	**8,0**	**—**	**5,0**	**10,0**	**7.943**	**2.691.757**	**404.317**	**2.287.440**	**8,04**	**338,9**	**50,9**	**6,7**	**9,4**
2. Мелитопол. кр. надѣльн.	578	12.543	2.485	10.058		24.565	21,7	4,3	42,5	5,0	10,0	—	—	—		—		—	—	—	—	—	6.231	2.465.607	352.675	2.112.932		395,7	56,6	7,0	10,0
владѣльч.	42	1.646	134	1.512		1.008	39,2	3,2	24,0	12,3	9,8	—	—	—		—		—	—	—	—	—	1.017	250.233	47.324	202.900		239,0	45,2	5,3	10,0
въ уѣздѣ	**620**	**14.189**	**2.619**	**11.570**	**0,03**	**25.573**	**22,9**	**4,2**	**41,2**	**5,4**	**10,0**	—	—	—		—		—	—	—	—	—	**7.278**	**2 715.840**	**399.999**	**2.315.841**	**6,77**	**373,2**	**55,0**	**7,0**	**10,0**
3. Днѣпровск. кр. надѣльн.	456	11.172	1.596	9.576		8.664	24,5	3,5	19,0	7,0	9,7	50	3.575	3.160		—		71,5	8,3	—	8,6	10,0	1.855	344.103	84.403	259.700		185,5	45,5	4,1	8,5
владѣльч.	93	2.558	223	2.335		2.232	27,5	2,4	24,0	11,5	9,8	5	100	83		—		20,0	3,3	—	6,1	10,0	360	59.184	15.624	43.560		164,4	43,4	3,8	8,6
въ уѣздѣ	**549**	**13.730**	**1.819**	**11.911**	**0,06**	**10.896**	**25,0**	**3,3**	**19,8**	**7,5**	**9,7**	**55**	**3.675**	**3.243**	**0,02**	**—**		**66,8**	**7,9**	**—**	**8,5**	**10,0**	**2.215**	**403.287**	**100.027**	**303.260**	**1.49**	**182,1**	**45,2**	**4,0**	**8,5**
4. Перекопскій кр. надѣльн.	8	200	32	168		120	25,0	4,0	15,1	6,3	10,0	—	—	—		—		—	—	—	—	—	60	20.466	3.042	17.424		341,1	50,7	6,7	8,6
владѣльч.	11	466	50	416		264	42,4	4,5	24,0	9,4	9,5	—	—	—		—		—	—	—	—	—	506	86.222	20.695	65.527		170,4	40,9	4,2	9,5
въ уѣздѣ	**19**	**666**	**82**	**584**	**0,02**	**384**	**35,1**	**4,3**	**20,2**	**8,1**	**9,7**	—	—	—		—		—	—	—	—	—	**566**	**106.688**	**23.737**	**82.951**	**2,39**	**188,5**	**41,9**	**4,5**	**9,3**
5. Евпаторійскій. кр. надѣльн.	7	462	32	430		176	66,0	4,5	25,0	14,7	11,0	—	—	—		—		—	—	—	—	—	34	10.200	1.714	8.486		300,0	50,4	6,0	8,0
владѣльч.	7	67	20	47		168	9,5	2,8	24,0	3,4	10,0	—	—	—		—		—	—	—	—	—	147	27.371	7.041	20.330		186,2	47,9	3,9	8,0
въ уѣздѣ	**14**	**529**	**52**	**477**	**0,01**	**344**	**37,8**	**3,7**	**24,6**	**10,2**	**10,8**	—	—	—		—		—	—	—	—	—	**181**	**37.571**	**8.755**	**28.816**	**0,80**	**207,7**	**48,4**	**4,3**	**8,0**
6. Симферопольск. кр. надѣльн.	1	39	4	35		25	39,0	4,0	25,1	9,8	10,2	—	—	—		—		—	—	—	—	—	376	150.663	32.186	118.477		400,7	85,6	4,7	8,4
владѣльч.	2	78	6	72		48	36,2	3,2	24,0	12,3	9,8	—	—	—		—		—	—	—	—	—	737	316.542	55.054	261.488		429,5	74,	5,7	8,0
въ уѣздѣ	**3**	**117**	**10**	**107**	**0,00**	**73**	**39.0**	**3,3**	**24,3**	**11,7**	**9,8**	—	—	—		—		—	—	—	—	—	**1.113**	**467.205**	**87.240**	**379.965**	**5,97**	**419,8**	**78,4**	**5,4**	**8,1**
надѣльн.	—	—	—	—		—	—	—	—	—	—	—	—	—		—		—	—	—	—	—	84	31.223	5.074	26.149		371,7	60,4	6,2	8,0
[illegible]	2	137	6	131		48	68.3	3,0	24,0	22,8	9,8	—	—	—		—		—	—	—	—	—	123	31.267	6.458	24.809		254,2	52,5	4,8	9,4
[illegible]	**2**	**137**	**6**	**131**	**0,00**	**48**	**68,3**	**3,0**	**24,0**	**22,8**	**9,8**	—	—	—		—		—	—	—	—	—	**207**	**62.490**	**11.532**	**50.958**	**0,72**	**301,9**	**55.7**	**5,4**	**8,6**
[illegible]	—	—	—	—		—	—	—	—	—	—	—	—	—		—		—	—	—	—	—	11	2.669	909	1.760		242,6	82,6	2,9	10,0
[illegible]	—	—	—	—		—	—	—	—	—	—	—	—	—		—		—	—	—	—	—	23	8.361	1.695	6.666		263,5	73,7	4.9	10,0
[illegible]	—	—	—	—	—	—	—	—	—	—	—	—	—	—		—		—	—	—	—	—	34	11.030	2.604	8.426	0,18	324.7	76,6	4,2	10.0
[illegible]		32.952	4.830	28.122	0,03	38.806	26,0	3,8	30,6	6,8	9,9	64	4.035	3.531	0,00	—		63,0	7,9	—	8,0	10,0	19.537	6.495.868	1.038.211	5.457.657	5,05	332,5	53,1	6,3	9,5
[illegible]		8.000	4.391	23.609		35.038	25,2	3,9	31,5	6,4	9,9	59	3.935	3.448		—		66,7	8,3	—	8,1	10,0	16.495	5.713.070	883.969	4.829.101		346,4	53,6	6,1	9,5
[illegible]		.952	430	4.513		3.768	31,5	2,8	24,0	11,3	9,8	5	100	83		—		20,0	3,3	—	6,1	10,0	3.042	782.798	154.242	628.556		257,3	50,7	5,1	8,8

Уѣзды.	Ленъ. Lin. Посѣвная площадь 1896 г. въ десят.	Собрано. Пудовъ.	Посѣяно. Пудовъ.	Остатокъ. Пудовъ.	Собрано волокна. Пудовъ.	На казенную десятину. Собрано.	На казенную десятину. Посѣяно.	На казенную десятину. Волокна.	Урожай самъ.	Конопля. Chanvre. Посѣвная площадь 1896 г. въ десят.	Собрано. Пудовъ.	Посѣяно. Пудовъ.	Остатокъ. Пудовъ.	Собрано волокна. Пудовъ.	На казенную десят. Собрано.	На казенную десят. Посѣяно.	На казенную десят. Волокна.	Урожай самъ.	Вѣсъ четверти. Пуд.
	1	2	3	4	5	6	7	8	9	1	2	3	4	5	6	7	8	9	10
КОВЕНСКОЙ.																			
1. Ковенскій.	кр. надѣльн. 1.541	46.538	11.095	35.443	34.827	30,2	7,2	22,6	4,2	249	7.744	2.166	5.578	7.644	31,1	8,7	30,7	3,6	7,4
	владѣльч. 612	11.750	3.550	8.200	7.466	19,2	5,8	12,2	3,3	47	639	315	324	1.128	13,6	6,7	24,0	2,0	7,4
	въ уѣздѣ 2.153	**58.288**	**14.645**	**43.643**	**42.293**	**27,1**	**6,8**	**19,6**	**4,0**	**296**	**8.383**	**2.481**	**5.902**	**8.772**	**28,3**	**8,4**	**29,6**	**3,4**	**7,4**
2. Виленскій.	кр. надѣльн 9.977	274.368	76.823	197.545	256.409	27,5	7,7	25,7	3,6	315	21.798	3.276	18.522	9.828	69,2	10,4	31,2	6,7	7,2
	владѣльч. . 1.844	36.880	11.433	25.447	33.745	20,0	6,2	16,3	3,2	33	1.188	314	874	967	36,0	9,5	29,3	3,8	8,0
	въ уѣздѣ . 11.821	**311.248**	**88.256**	**222.992**	**290.154**	**26,3**	**7,5**	**24,5**	**3,5**	**348**	**22.986**	**3.590**	**19.396**	**10.795**	**66,1**	**10,3**	**31,0**	**6,4**	**7,2**
3. Новоалексан.	кр. надѣльн 7.834	109.676	51.704	57.972	97.925	14,0	6,6	12,5	2,1	298	9.238	2.086	7.152	8.821	31,0	7,0	29,6	4,4	6,6
	владѣльч. 1.515	27.720	9.392	17.877	25.452	18,0	6,2	16,8	2,9	38	1.395	239	1.156	885	36,7	6,3	23,3	5,8	6,6
	въ уѣздѣ . 9.349	**136.946**	**61.097**	**75.849**	**123.377**	**14,5**	**6,5**	**13,2**	**2,2**	**336**	**10.633**	**2.325**	**8.308**	**9.706**	**31,6**	**6,9**	**28,9**	**4,6**	**6,6**
4. Поневежскій.	кр. надѣльн. 9.488	173.630	59.774	113.856	156.552	18,3	6,3	16,5	2,9	161	12.719	1.497	11.222	4.830	79,0	9,3	30,0	8,5	7,5
	владѣльч. . 3.002	74.955	20.142	54.813	75.286	22,7	6,1	22,8	3,7	41	1.148	216	902	1.148	28,0	6,0	28,0	4,7	7,0
	въ уѣздѣ . . 12.790	**248.585**	**79.916**	**168.669**	**231.838**	**19,4**	**6,2**	**18,1**	**3,1**	**202**	**13.867**	**1.743**	**12.124**	**5.978**	**68,6**	**8,6**	**29,6**	**8,0**	**7,5**
5. Россіенскій.	кр. надѣльн. 4.964	165.301	34.252	131.049	63.043	33,3	6,9	12,7	4,8	458	12.412	3.023	9.389	9.481	27,1	6,6	20,7	4,1	6,6
	владѣльч. . 969	25.775	7.268	18.507	16.958	26,6	7,5	17,5	3,5	157	3.972	1.021	2.951	2.449	25,3	6,5	15,6	3,9	7,0
	въ уѣздѣ . 5.933	**191.076**	**41.520**	**149.556**	**80.001**	**32,2**	**7,0**	**13,5**	**4,6**	**615**	**16.384**	**4.044**	**12.340**	**11.930**	**26,6**	**6,6**	**19,4**	**4,1**	**6,7**
6. Тельшевскій.	кр. надѣльн. 5.225	101.888	37.620	64.268	49.215	19,5	7,2	9,4	2,7	351	16.512	2.843	13.669	8.178	47,1	8,1	23,3	5,8	6,3
	владѣльч. . 680	17.156	4.692	12.464	14.076	26,7	6,9	20,7	3,9	96	3.216	768	2.448	2.765	33,5	8,0	28,8	4.2	7,5
	въ Уѣздѣ . 5.905	**191.044**	**42.312**	**76.732**	**63.291**	**20,2**	**7,2**	**10,7**	**2,8**	**447**	**19.728**	**3.611**	**16.117**	**10.943**	**44,1**	**8,1**	**24,5**	**5,5**	**6,5**
7. Шавельскій.	кр. надѣльн. 5.691	157.641	40.406	117.235	101.869	27,7	7,1	17,9	3,9	356	18.156	2.563	15.593	9.398	51,0	7,2	26,4	7,1	7,0
	владѣльч. . 1.445	37.715	9.104	28.611	24.854	26,1	6,3	17,2	4,1	63	2.155	410	1.745	1.468	34,2	6,5	23,3	5,3	8,2
	въ уѣздѣ . . 7.136	**195.356**	**49.510**	**145.846**	**126.723**	**27,4**	**6,9**	**17,8**	**3,9**	**419**	**20.311**	**2.973**	**17.338**	**10.866**	**48,4**	**7,1**	**25,9**	**6,8**	**7,1**
	Въ губерніи . 55.087	**1.260.543**	**377.256**	**883.287**	**957.677**	**22,9**	**6,8**	**17,4**	**3,3**	**2.663**	**112.292**	**20.767**	**91.525**	**68.990**	**42,2**	**7,8**	**25,9**	**5,4**	**7,0**
	кр. надѣльн. 44.720	1.029.042	311.674	717.358	759.840	23.0	7,0	17,0	3,3	2.188	98.579	17.454	81.125	58.180	45,1	8,0	26,6	5,7	6,9
	владѣльч. . 10.367	231.501	65.582	165.919	197.837	22,3	6,3	19,1	3,5	475	13.713	3.313	10.400	10.810	28,9	7,0	22,8	4,1	7.3
ТАВРИЧЕСКОЙ.																			
1. Бердянскій.	кр. надѣльн. 1.450	75.110	3.190	71.920	36.540	51,8	2,2	25,2	23,5	580	19.546	2.900	16.646	17.400	33,7	5,0	30,0	6,7	10,0
	владѣльч. . 367	20.625	697	19.928	4.808	56,2	1,9	13,1	29,6	—	—	—	—	—	—	—	—	—	—
	въ уѣздѣ . 1.817	**95.735**	**3.887**	**91.848**	**41.348**	**52,8**	**2,1**	**22,8**	**24,6**	**580**	**19.546**	**2.900**	**16.646**	**17.400**	**33,7**	**5,0**	**30,0**	**6,7**	**10,0**
2. Мелитопольскій.	кр. надѣльн 1.547	46.719	2.785	43.934	32.332	30,2	1,8	20,9	16,8	45	1.013	270	743	1.350	22,5	6,0	30,0	3,8	10,0
	владѣльч. . 935	36.933	1.964	34.969	17.952	39,5	2,1	19,2	18,8	16	640	96	544	152	40,0	6,0	9,5	6,7	8,0
	въ уѣздѣ . 2.482	**83.652**	**4.749**	**78.903**	**50.284**	**33,7**	**1,9**	**20,3**	**17,6**	**61**	**1.653**	**366**	**1.287**	**1.502**	**27,1**	**6,0**	**24,6**	**4,5**	**9,1**
3. Днѣпровск.	кр. надѣльн. 1.295	28.102	1.943	26.159	13.468	21,7	1,5	10,4	14,5	—	—	—	—	—	—	—	—	—	—
	владѣльч. . 3.984	107.568	6.773	100.795	52.589	27,0	1,7	13,2	15,9	—	—	—	—	—	—	—	—	—	—
	въ уѣздѣ 5.279	**135.670**	**8.716**	**126.954**	**66.057**	**25,7**	**1,7**	**12,5**	**15,6**	—	—	—	—	—	—	—	—	—	—
4 Перекопскій.	кр. надѣльн. 137	5.727	288	5.439	2 055	41,8	2,1	15,0	19,9	—	—	—	—	—	—	—	—	—	—
	владѣльч. 3.531	148.655	8.474	140.181	106.989	42,1	2,4	30,3	17,5	—	—	—	—	—	—	—	—	—	—
	въ уѣздѣ 3.668	**154.382**	**8.762**	**145 620**	**109.044**	**42,1**	**2,4**	**29,7**	**17,6**	—	—	—	—	—	—	—	—	—	—
5. Евпаторійскій.	кр. надѣльн. 396	8.197	950	7.247	7.564	20,7	2,4	19,1	8,6	38	1.520	228	1.292	361	40,0	6,0	9,5	6,7	8,0
	владѣльч. 12.558	367.949	26.372	341.557	264.974	29,3	2,1	21,1	14,0	**38**	**1.520**	**228**	**1.292**	**361**	**40,0**	**6,0**	**9,5**	**6,7**	**8,0**
	въ уѣздѣ . 12.954	**376.146**	**27.322**	**348.824**	**372.538**	**29,0**	**2,1**	**21,0**	**13,8**	—	—	—	—	—	—	—	—	—	—
6. Симферопольск	кр. надѣльн. 60	2.310	180	2.130	1.446	38,5	3,0	24,1	12,8	—	—	—	—	—	—	—	—	—	—
	владѣльч. . 3.076	61.827	6.152	55.675	91.972	20,1	2,0	29,9	10,0	—	—	—	—	—	—	—	—	—	—
	въ уѣздѣ . . 3.136	**64.137**	**6.332**	**57.805**	**93.418**	**20,5**	**2,0**	**29,8**	**16,1**	—	—	—	—	—	—	—	—	—	—
7. Ѳеодосійскій.	кр. надѣльн. 471	17.474	1.225	16.249	8,996	37,1	2,6	19,1	14,3	—	—	—	—	—	—	—	—	—	—
	владѣльч. . 11.842	390.786	28.421	362.365	249.866	33,0	2,4	21,1	13,7	—	—	—	—	—	—	—	—	—	—
	въ уѣздѣ . . 12.313	**408.260**	**29.646**	**378.614**	**258.862**	**33.2**	**2,4**	**21,0**	**13,8**	—	—	—	—	—	—	—	—	—	—
8. Ялтинскій.	кр. надѣльн. 2	72	4	68	38	36,0	2,2	19,1	16,4	—	—	—	—	—	—	—	—	—	—
	владѣльч. —	—	—	—	—	—	—	—	—	—	—	—	—	—	—	—	—	—	—
	въ уѣздѣ . 2	**72**	**4**	**68**	**38**	**36,0**	**2,2**	**19,1**	**16,4**	—	—	—	—	—	—	—	—	—	—
	Въ губерніи . 41.651	**1.318.054**	**89.418**	**1.228.636**	**891.589**	**31,6**	**2,1**	**21,4**	**14,7**	**679**	**22 719**	**3.494**	**19.225**	**19.263**	**33,6**	**5,1**	**28,4**	**6,5**	**9,8**
	кр. надѣльн. 5.358	183.711	10.556	173.146	102.439	34,3	2,0	19,1	17,4	625	20.559	3.170	17.389	18.750	32,9	5,1	30,0	6,5	10,0
	владѣльч. . 36.293	1.134.343	78.853	1.055.490	789.150	31,3	2,2	21,7	14,4	54	2.160	324	1.836	513	40,0	6,0	9,5	6,7	8,0

Яровая рожь. Seigle de printemps.

Уѣзды.	Посѣвная площадь 1896 г. въ десят.	Собрано.	Посѣяно.	Остатокъ. Абсолютный.	Остатокъ. На 1 душу населенія об. п.	Собрано соломы.	На казен. десят. Собрано.	На казен. десят. Посѣяно.	На казен. десят. Соломы.	Урожай самъ.	Вѣсъ четверти.
		Пуд.									Пуд.
	1	2	3	4	5	6	7	8	9	10	11
ТОБОЛЬСКАЯ.											
1. Тобольскій. кр. надѣльн.	621	33.099	7.638	25.461		49.183	53,3	12,3	79,2	4,3	8,6
владѣльч.	137	7.741	1.219	6.522		7.275	56,5	8,9	53,1	6,3	7,5
въ уѣздѣ	**758**	**40.840**	**8.857**	**31.983**	**0,27**	**56.458**	**53,9**	**11,7**	**74,5**	**4,6**	**8,4**
2. Березовскій. кр. надѣльн.	—	—	—	—		—	—	—	—	—	—
владѣльч.	—	—	—	—		—	—	—	—	—	—
въ уѣздѣ	—	—	—	—	—	—	—	—	—	—	—
3. Ишимскій. кр. надѣльн.	21.478	489.698	204.041	285.657		1.149.073	22,8	9,5	53,5	2,4	8,9
владѣльч.	443	16.214	3.987	12.227		20.998	36,6	9,0	47,4	4,1	9,5
въ уѣздѣ	**21.921**	**505.912**	**208.028**	**297.884**	**0,88**	**1.170.071**	**23,1**	**9,5**	**53,4**	**2,4**	**8,9**
4. Курганскій. кр. надѣльн.	12.378	408.474	96.548	311.926		700.595	33,0	7,8	56,6	4,2	7,9
владѣльч.	550	20.570	4.345	16.225		29.370	37,4	7,9	53,4	4,7	8,8
въ уѣздѣ	**12.928**	**429.044**	**100.893**	**328.151**	**1,22**	**730.965**	**33,2**	**7,8**	**56,5**	**4,3**	**7,9**
5. Сургутскій. кр. надѣльн.	—	—	—	—		—	—	—	—	—	—
владѣльч.	—	—	—	—		—	—	—	—	—	—
въ уѣздѣ	—	—	—	—	—	—	—	—	—	—	—
6. Тарскій. кр. надѣльн.	10.060	371.214	93.558	277.656		460.748	36,9	9,3	45,8	4,0	8,8
владѣльч.	248	9.746	2.232	7.514		14.880	39,3	9,0	60,0	4,4	8,0
въ уѣздѣ	**10.308**	**380.960**	**95.790**	**285.170**	**1,98**	**475.628**	**37,0**	**9,3**	**46,1**	**4,0**	**8,8**
7. Туринскій. кр. надѣльн.	351	15.725	4.212	11.513		25.516	44,8	12,0	72,7	3,7	8,6
владѣльч.	5	186	48	138		252	37,2	9,6	50,3	3,9	8,4
въ уѣздѣ	**356**	**15.911**	**4.260**	**11.651**	**0,17**	**25.768**	**44,7**	**12,0**	**72,4**	**3,7**	**8,6**
8. Тюкалинскій. кр. надѣльн.	18.062	563.534	155.333	408.201		780.278	31,2	8,6	43,2	3,6	8,6
владѣльч.	1.874	37.480	18.178	19.302		56.220	20,0	9,7	30,0	2,1	10,0
въ уѣздѣ	**19.936**	**601.014**	**173.511**	**427.503**	**2,95**	**836.498**	**30,1**	**8,7**	**42,0**	**3,5**	**8,7**
9. Тюменскій. кр. надѣльн.	2.991	86.440	29.910	56.530		125.622	28,9	10,0	42,0	2,9	7,8
владѣльч.	205	10.578	2.173	8.405		9.348	51,6	10,5	45,6	4,9	8,0
въ уѣздѣ	**3 196**	**97.018**	**32.083**	**64.935**	**0,78**	**134.970**	**30,4**	**10,0**	**42,2**	**3.0**	**7,8**
10. Ялуторовскій. кр. надѣльн.	19.890	626.535	194.922	431.613		867.204	31 5	9,8	43,6	3,2	7,8
владѣльч.	1.489	49.882	14.741	35.141		41.990	33,5	9,9	28,2	3,4	7,3
въ уѣздѣ	**21.379**	**676.417**	**209.663**	**466.754**	**2,48**	**908.194**	**31,6**	**9,8**	**42,5**	**3,2**	**7,8**
Въ губерніи	**90.782**	**2.747.116**	**833.085**	**1.914.031**	**1,38**	**4.338.552**	**30,3**	**9,2**	**47,8**	**3,3**	**8,3**
кр. надѣльн.	85.831	2.594.719	786.162	1.808.557		4.158.219	30,2	9,2	48,4	3,3	8,3
владѣльч.	4.951	152.397	46.923	105.474		180.333	30,8	9,5	36,4	3,2	8,4
УФИМСКАЯ.											
1. Мензелинскій. кр. надѣльн.	—	—	—	—		—	72,8	11,5	83,1	—	—
владѣльч.	—	—	—	—		—	62,6	10,0	43,2	—	8,6
въ уѣздѣ	—	—	—	—	—	—	—	—	—	—	—
2. Бирскій. кр. надѣльн.	—	—	—	—		—	52,0	10,0	—	—	8,0
владѣльч.	—	—	—	—		—	48,4	9,0	74,2	—	8,0
въ уѣздѣ	—	—	—	—	—	—	—	—	—	—	—
3. Белебеевскій. кр. надѣльн.	—	—	—	—		—	47,7	9,0	45,5	—	9,9
владѣльч.	2	94	16	78		144	47,0	8,0	72,0	5,9	9,0
въ уѣздѣ	**2**	**94**	**16**	**78**	**0,00**	**144**	**47,0**	**8,0**	**72,0**	**5,9**	**9,0**
4. Златоустовскій. кр. надѣльн.	6	132	52	80		127	22,0	8,7	21,2	2,8	8,0
владѣльч.	6	140	56	84		285	23,3	9,3	47,5	2,5	8,0
въ уѣздѣ	**12**	**272**	**108**	**164**	**0,00**	**412**	**22 7**	**9,0**	**34,3**	**2,5**	**8,0**
5. Уфимскій. кр. надѣльн.	—	—	—	—		—	35,5	9,2	68,4	—	8,0
владѣльч.	—	—	—	—		—	30,7	9,4	43,7	—	8,0
въ уѣздѣ	—	—	—	—	—	—	—	—	—	—	—
6. Стерлитамакскій кр. надѣльн.	—	—	—	—		—	24,0	11,0	80,0	—	9,0
владѣльч.	—	—	—	—		—	55,4	10,0	60,3	—	—
въ уѣздѣ	—	—	—	—	—	—	—	—	—	—	—
Въ губерніи	**14**	**366**	**124**	**242**	**0,00**	**556**	**26,1**	**8,9**	**39,9**	**3,0**	**8,3**
кр. надѣльн.	6	132	52	80		127	22,0	8,7	21,2	2,8	8,0
владѣльч.	8	234	72	162		429	29,3	9,0	53,6	3,3	8,4

Яровая пшени… Froment de printemps.

Посѣвная площадь 1896 г. въ десят.	Собрано.	Посѣяно.	Остатокъ. Абсолютный.	Остатокъ. На 1 душу населенія об. п.	Собрано соломы.	На казен. десят. Собрано.	На казен. десят. Посѣяно.	На казен. десят. Соломы.	Урожай самъ.	Вѣсъ четверти.
	Пуд.									Пуд.
1	2	3	4	5	6	7	8	9	10	11
2.157	156.814	28	128.557		134.381	72,7	13,1	62,3	5,5	9,7
233	15.634	5	12.139		16.030	67,1	15,0	68,8	4,5	10,4
2.390	**172.448**	**31**	**140.696**	**1,19**	**150.411**	**72,2**	**13,3**	**62,9**	**5,4**	**9,8**
—	—	—	—		—	—	—	—	—	—
—	—	—	—		—	—	—	—	—	—
—	—	—	—	—	—	—	—	—	—	—
85.541	5.123.906	821	302.712		4.833.067	59,9	9,6	56,5	6,2	9,4
874	46.322	7	38.456		50.779	53,0	9,0	58,1	5,9	8,5
86.415	**5.170.228**	**829**	**341.168**	**12,77**	**4.883.846**	**59,8**	**9,6**	**56,5**	**6,2**	**9,4**
110.565	6.821.861	950	871.002		7.120.386	61,7	8,6	64,4	7,2	9,3
10.641	743.806	90	53.357		760.832	69,9	8,5	71,3	8,2	9,2
121.209	**7.565.667**	**1.041**	**524.359**	**24,32**	**7.881.218**	**62,4**	**8,6**	**65,0**	**7,3**	**9,3**
—	—	—	—		—	—	—	—	—	—
—	—	—	—		—	—	—	—	—	—
—	—	—	—	—	—	—	—	—	—	—
26.278	1.221.927	29	927.613		1.277.111	46,5	11,2	48,6	4,2	9,3
700	32.690		24.920		29.610	46,7	11,1	42,3	4,2	9,0
26.978	**1.254.617**	**30**	**951.533**	**6,60**	**1.306.721**	**46,5**	**11,2**	**48,4**	**4,2**	**9,3**
4.265	276.799	5	17.515		298.550	64,9	13,9	70,0	4,7	9,7
281	15.735		11.660		19.782	56,0	14,5	70,4	3,4	9,0
4 546	**292.534**	**6**	**229.175**	**3 29**	**318.332**	**64,3**	**13,9**	**70,0**	**4,6**	**9,7**
71.452	3.343.954	67	672.305		2.786.628	46,8	9,4	39,0	5,0	9,4
4.450	179.335	4	34.835		182.450	40,3	10,0	41,0	4,0	10,0
75.902	**3.523.289**	**71**	**807.140**	**19,36**	**2 969.078**	**46,4**	**9,4**	**39,1**	**4,9**	**9,4**
7.584	451.248	9	51.898		391.334	59,5	13,1	51,6	4,5	9,2
995	74.028	1	61.988		53.332	74,4	12,1	53,6	6,1	9,3
8.579	**525.276**	**11**	**413.886**	**4,99**	**444.666**	**61,2**	**13,0**	**51,8**	**4,7**	**9,2**
51.284	3.215.507	54	71.897		2.712.924	62,7	10,6	52,9	5,9	9,3
2.749	174.562	2	45.697		154.494	63,5	10,5	56,2	6,0	9,1
54.033	**3.390.069**	**57**	**517.594**	**14,99**	**2.867.418**	**62,7**	**10,6**	**53,1**	**5,9**	**9,3**
380.049	**21.894.128**	**3 66**	**226.551**	**13,10**	**20.821.690**	**57,6**	**9,7**	**54,8**	**5,9**	**9.3**
359.126	20.612.016	3.46	143.499		19.554.381	57,4	9,7	54,4	5,9	9,3
20.923	1.282.112	19	083.052		1.267.309	61,3	9,5	60,6	6,1	9,3
4.694	225.312	4	175.556		248.313	48,0	10,6	52,9	4,5	8,2
610	35.136		27.938		32.147	57,6	11,8	52,7	4,9	8,8
5.304	**260.448**	**5**	**203.494**	**0,52**	**280.460**	**49,1**	**10,7**	**52,9**	**4,6**	**8,3**
6.958	437.658	9	341.638		432.787	62,9	13,8	62,2	4,6	9,1
2.352	145.118	3	112.896		136.651	61,7	13,7	58,1	4,5	8,9
9.310	**582.776**	**12**	**454.534**	**0,97**	**569.438**	**62,6**	**13,8**	**61,2**	**4,5**	**9,0**
28.307	1.361.567	27	089.820		1.531.409	48,1	9,6	54,1	5,0	8,4
16.920	778.320	15	626.040		886.608	46.0	9,0	52,4	5,1	8,5
45.227	**2.139.887**	**42**	**715.860**	**4,05**	**2.418.017**	**47,3**	**9.4**	**53,5**	**5,0**	**8,4**
21.789	1.106.881	29	814.908		1.507.799	50,8	13,4	69,2	3,8	8,2
2.050	115.825		88.970		119.515	56,5	13,1	58,3	4,3	8,5
23.839	**1.222.706**	**31**	**903.878**	**5,70**	**1.627.314**	**51,3**	**13,4**	**68,3**	**3,8**	**8,2**
2.569	124.597	3	92.228		157.737	48,5	12,6	61,4	3,8	8,5
2.124	86.659	2	64.782		83.473	40,8	10,3	39,3	4,0	8,5
4.693	**211.256**	**5**	**157.010**	**0,52**	**241.210**	**45,0**	**11,6**	**51,4**	**3,9**	**8,5**
5.265	256.406	3	200.070		314.321	48,7	10,7	59,7	4,6	8,9
7.383	406.065	8	325.590		454 793	55,0	10,0	61,6	5,0	8,5
12.648	**662.471**	**13**	**525.660**	**1,21**	**769.114**	**52,4**	**10,8**	**60,8**	**4,8**	**8,7**
101.021	**5.079.544**	**1.1**	**960.436**	**1,81**	**5.905.553**	**50,3**	**11,1**	**58,5**	**4,5**	**8,5**
69.582	3.512,421	7	714.220		4.192.366	50,5	11,5	60,3	4,4	8,5
31.439	1.567.123	3	246.216		1.713.187	49,8	10,2	54,5	4,9	8,5

Овесъ. Avoine.

Посѣвная площадь 1896 г. въ десят.	Собрано.	Посѣяно.	Остатокъ. Абсолютный.	Остатокъ. На 1 душу населенія об. п.	Собрано соломы.	На казен. десят. Собрано.	На казен. десят. Посѣяно.	На казен. десят. Соломы.	Урожай самъ.	Вѣсъ четверти.
	Пуд.									Пуд.
1	2	3	4	5	6	7	8	9	10	11
10.177	765.310	155.708	609.602		596.372	75,2	15,3	58,6	4,9	5,9
725	43.428	9.715	33.713		38.280	59,9	13,4	52,8	4,5	6,0
10.902	**808.738**	**165.423**	**643.315**	**5,43**	**634.652**	**74,2**	**15,2**	**58,2**	**4,9**	**5,9**
—	—	—	—		—	—	—	—	—	—
—	—	—	—		—	—	—	—	—	—
—	—	—	—	—	—	—	—	—	—	—
67.530	4.544.769	742.830	3.801.939		3.909.987	67,3	11,0	57,9	6,1	6,1
807	56.974	7.344	49.630		52.939	70,6	9,1	65,6	7,8	5,9
68.337	**4.601.743**	**750.174**	**3.851.569**	**11,33**	**3.962.926**	**67,3**	**11,0**	**58,0**	**6,1**	**6,1**
80.129	5.360.630	745.200	4.615,430		3.133.044	66,9	9,3	39,1	7,1	6,0
9.092	668.262	82.737	585.525		622.802	73,5	9,1	68,5	8,1	6,2
89.221	**6.028.892**	**827.937**	**5.200.955**	**19,38**	**3.755.846**	**67,6**	**9,3**	**42,1**	**7.3**	**6,0**
—	—	—	—		—	—	—	—	—	—
—	—	—	—		—	—	—	—	—	—
—	—	—	—	—	—	—	—	—	—	—
56.303	2.415.399	546.139	1.869.260		2.927.756	42,9	9,7	52,0	4,4	6,8
16.745	696.592	141.333	554.259		931.022	41,6	8,5	55,6	4,9	6,2
73.048	**3.111.991**	**688.472**	**2.423.519**	**6,13**	**5.858.778**	**42,6**	**9,4**	**52,8**	**4,5**	**6,7**
72.623	3.064.691	813.378	2.251.313		4.204.872	42,2	11,2	57,9	3,8	6,0
11.460	430.896	106.578	324.318		656.658	37,6	9,3	57,3	4,0	6,0
84.083	**3.495.587**	**919.956**	**2.575.631**	**5,51**	**4.861.530**	**41,6**	**10,9**	**57,8**	**3,8**	**6.0**
38.425	1.348.718	414.990	933.728		1.782.920	35,1	10,8	46,4	3,3	5,5
20.304	856.829	198.979	657.850		1.070.021	42,2	9,8	52,7	4,3	5,9
58.729	**2.205.547**	**613.969**	**1.591.578**	**3,75**	**2.852.941**	**37,6**	**10,5**	**48,6**	**3,6**	**5,7**
28.572	1.034.305	408.580	625.726		1.637'176	36,2	14,3	57,3	2,5	6,1
4.416	167.808	58.733	109.075		225.658	38,0	13,3	51,1	2,9	5,5
32.988	**1.202.114**	**467.313**	**734.801**	**4,63**	**1.862.834**	**36,4**	**14,2**	**56,5**	**2,6**	**6,0**
16.999	839.751	227.787	611.964		1.162.732	49,4	13,4	68,4	3,7	5,8
13.775	650.180	170.818	479.370		787.930	47,1	12,4	57,2	3,8	5,6
30.774	**1.489.931**	**398.597**	**1.091.334**	**3,60**	**1.950.662**	**48,4**	**13,0**	**63,4**	**3,7**	**5,7**
14.036	655.481	157.203	498.278		867.425	46,7	11,2	61,8	4,2	5,8
20.092	1.040.766	227.040	813.726		1.271.824	51,8	11,3	63,3	4,6	5,7
34.128	**1.696.247**	**384.243**	**1.312 004**	**3,01**	**2.139 249**	**49,7**	**11,3**	**62,7**	**4,4**	**5,7**
313.750	**13.201.417**	**3.472.550**	**9.728.867**	**4,45**	**17.525.994**	**42,1**	**11,1**	**55,9**	**3,8**	**6,0**
226.958	9.358.346	2.568.077	6.790.269		12.582.881	41,2	11,3	55,4	3,6	6,1
86,792	3.843 071	904.473	2.938.598		4.943.113	44,3	10,4	57,0	4,2	5,8

Уѣзды.	Ячмень. Orge.											Полба. Epeautre.											Гречиха. Sarrasin.										
	Посѣвная площадь 1896 г. въ десят.	Собрано.	Посѣяно.	Остатокъ. Абсолютный.	Остатокъ. На 1 душу населенія об. п.	Собрано соломы.	На казен. десят. Собрано.	На казен. десят. Посѣяно.	На казен. десят. Соломы.	Урожай самъ.	Вѣсъ четверти. Пуд.	Посѣвная площадь 1896 г. въ десят.	Собрано.	Посѣяно.	Остатокъ. Абсолютный.	Остатокъ. На 1 душу населенія об. п.	Собрано соломы.	На казен. десят. Собрано.	На казен. десят. Посѣяно.	На казен. десят. Соломы.	Урожай самъ.	Вѣсъ четверти. Пуд.	Посѣвная площадь 1896 г. въ десят.	Собрано.	Посѣяно.	Остатокъ. Абсолютный.	Остатокъ. На 1 душу населенія об. п.	Собрано соломы.	На казен. десят. Собрано.	На казен. десят. Посѣяно.	На казен. десят. Соломы.	Урожай самъ.	Вѣсъ четверти. Пуд.
	Пудовъ.											Пудовъ.											Пудовъ.										
	1	2	3	4	5	6	7	8	9	10	11	1	2	3	4	5	6	7	8	9	10	11	1	2	3	4	5	6	7	8	9	10	11
ТОБОЛЬСКАЯ.																																	
1. Тобольскій. кр. надѣльн.	9.817	659.702	133.511	526.191		561.532	67,2	13,6	57,2	4,9	7,8	3	189		157		149	63,1	10,7	49,7	5,9	7,3	—	—	—	—		—	—	—	—	—	—
владѣльч.	509	31.762	6.770	24.992		25.246	62,4	13,4	49,6	4,7	8,0	6	288		222		180	48,0	11,0	30,0	4,4	7,4	5	66	36	30		250	13,1	7,2	50,0	1,8	7,0
въ уѣздѣ	**10.326**	**691.464**	**140.281**	**551.183**	**4,66**	**586.778**	**67,0**	**13,6**	**56,8**	**4,9**	**7,8**	**9**	**477**		**379**	**0,00**	**329**	**53,0**	**10,9**	**36,6**	**4,9**	**7,3**	**5**	**66**	**36**	**30**	**0,00**	**250**	**13.1**	**7,2**	**50,0**	**1,8**	**7,0**
2. Березовскій. кр. надѣльн.	—	—	—	—		—	—	—	—	—	—	—	—	—	—		—	—	—	—	—	—	—	—	—	—		—	—	—	—	—	—
владѣльч.	—	—	—	—		—	—	—	—	—	—	—	—	—	—		—	—	—	—	—	—	—	—	—	—		—	—	—	—	—	—
въ уѣздѣ	—	—	—	—	—	—	—	—	—	—	—	—	—	—	—	—	—	—	—	—	—	—	—	—	—	—	—	—	—	—	—	—	—
3. Ишимскій. кр. надѣльн.	8.001	637.680	77.610	560.070		458.457	79,7	9,7	57,3	8,2	7,2	72	5.760		5.040		5.184	80,0	10,0	72,0	8,0	9,0	478	4.647	3.442	1.205		17.208	9,7	7,2	36,0	1,3	6,8
владѣльч.	106	7.325	1.018	6.307		4.749	69,1	9,6	44,8	7,2	8,6	4	100		68		120	25,0	8,0	30,0	3,1	7,4	4	106	24	82		160	26,5	6,0	40,0	4,4	6,5
въ уѣздѣ	**8.107**	**645.005**	**78.628**	**566.377**	**1,67**	**463.206**	**79,6**	**9,7**	**57,1**	**8,2**	**7,2**	**76**	**5.860**		**5.108**	**0,01**	**5.304**	**77,1**	**9,9**	**69,8**	**7,8**	**9,0**	**482**	**4.753**	**3.466**	**1.287**	**0,00**	**17.368**	**9,9**	**7,2**	**36,0**	**1,3**	**6,8**
4. Курганскій. кр. надѣльн	5.246	361.974	44.591	317.383		297.973	69,0	8,5	56,8	8,1	7,6	120	8.040	1.	6.600		4.872	67,0	12,0	40,6	5,6	6,8	2.079	77.963	9.148	68.815		101.871	37,5	4,4	49,0	8,5	6,2
владѣльч.	528	37.594	4.699	32.895		29.357	71,2	8,9	55,6	8,1	7,5	18	1.003		855		1.111	55,7	8,2	61,7	6,8	8,0	103	4.491	546	3.945		4.707	43,6	5,3	45,7	8,2	6,7
въ уѣздѣ	**5.774**	**399.568**	**49.290**	**350.278**	**1,31**	**327.330**	**69,2**	**8,5**	**56,7**	**8,1**	**7,6**	**138**	**9.043**	**1.**	**7.455**	**0,03**	**5.983**	**65,5**	**11.5**	**43,4**	**5,7**	**6,9**	**2.182**	**82.454**	**9.694**	**72.760**	**0,27**	**106.578**	**37,8**	**4,4**	**48,8**	**8,5**	**6,2**
5. Сургутскій. кр. надѣльн.	—	—	—	—		—	—	—	—	—	—	—	—	—	—		—	—	—	—	—	—	—	—	—	—		—	—	—	—	—	—
владѣльч.	—	—	—	—		—	—	—	—	—	—	—	—	—	—		—	—	—	—	—	—	—	—	—	—		—	—	—	—	—	—
въ уѣздѣ	—	—	—	—	—	—	—	—	—	—	—	—	—	—	—	—	—	—	—	—	—	—	—	—	—	—	—	—	—	—	—	—	—
6. Тарскій. кр. надѣльн.	6.013	367.092	75.163	291.929		270.585	60,9	12,5	45,0	4,9	7,8	20	1.406		1.176		970	70,3	11,5	48,5	6,1	7,5	161	3.623	1.449	2.174		2.415	22.5	9,0	15,0	2,5	8,0
владѣльч.	122	9.760	1.952	7.808		6.100	80,0	16,0	50,0	5,0	8,0	3	168		139		153	56,1	9,8	51,0	5,7	7,3	—	—	—	—		—	—	—	—	—	—
въ уѣздѣ	**6.135**	**376.852**	**77.115**	**299.737**	**2,08**	**276.685**	**61,4**	**12,6**	**45,1**	**4,9**	**7,8**	**23**	**1 574**		**1.315**	**0,01**	**1.123**	**68,4**	**11,3**	**48.8**	**6,1**	**7,5**	**161**	**3.623**	**1.449**	**2.174**	**0,02**	**2.415**	**22,5**	**9,0**	**15,0**	**2,5**	**8,0**
7. Туринскій. кр. надѣльн.	3.682	254.426	48.602	205.824		216.502	69,1	13,2	58,8	5,2	6,9	4	276		231		195	69,1	11,4	48,7	6,1	7,3	28	2.240	336	1.904		1.128	80,0	12,0	40,3	6,7	6,4
владѣльч.	71	5.219	1.030	4.189		3.905	73,5	14,5	55,0	5,1	8,0	—	—	—	—		—	—	—	—	—	—	—	—	—	—		—	—	—	—	—	—
въ уѣздѣ	**3.753**	**259.645**	**49.632**	**210.013**	**3,02**	**220.407**	**69,2**	**13,2**	**58,7**	**5,2**	**6,9**	**4**	**276**		**231**	**0,00**	**195**	**69,1**	**11,4**	**48,7**	**6,1**	**7,3**	**28**	**2.240**	**336**	**1.904**	**0,03**	**1.128**	**80,0**	**12,0**	**40,3**	**6,7**	**6,4**
8. Тюкалинскій. кр. надѣльн.	6.331	405.817	65.842	339.975		276.665	64,1	10,4	43,7	6,2	7,9	14	888		738		599	63,4	10,7	49,8	5,9	7,4	942	57.933	6.782	51.151		42.484	61.5	7,2	45.1	8,5	5,6
владѣльч.	424	28.705	5.068	23.637		19.589	67,7	12,0	46,2	5,6	8,0	—	—	—	—		—	—	—	—	—	—	117	3.335	644	2.691		5.230	28.5	5,5	44,7	5,2	6,6
въ уѣздѣ	**6.755**	**434.522**	**70.910**	**363.612**	**2,51**	**296.254**	**64,3**	**10,5**	**43,9**	**6,1**	**7,9**	**14**	**888**		**738**	**0,01**	**697**	**63,4**	**10,7**	**49,8**	**5,9**	**7,4**	**1.059**	**61.268**	**7.426**	**53.842**	**0,37**	**47.714**	**57,9**	**7.0**	**45,1**	**8,3**	**5,6**
9. Тюменскій. кр. надѣльн.	2.901	177.541	33.071	144.470		121.552	61,2	11,4	41,9	5,4	7,6	1.459	99.912	20	79.224		53.399	68,5	14,2	36,6	4,8	6,5	2.139	40.855	9.839	31.016		91.549	19,1	4,6	42,8	4,2	5,8
владѣльч.	159	9.201	1.731	7.473		6.328	57,9	10,9	39,8	5,3	7,8	98	8.987	1	7.791		9.143	91,7	12,2	93,3	7,5	6,0	92	2.144	405	1.739		4.112	23,3	4,4	44,7	5,3	6,0
въ уѣздѣ	**3.060**	**186.745**	**34.802**	**152.943**	**1,84**	**127.880**	**61,0**	**11,4**	**41,8**	**5,4**	**7,6**	**1.557**	**108.929**	**21**	**87.015**	**1,05**	**62.542**	**70,0**	**14,1**	**40,2**	**5,0**	**6,5**	**2.231**	**42.999**	**10.244**	**32.755**	**0,39**	**95.661**	**19,3**	**4,6**	**42,9**	**4,2**	**5,8**
10. Ялуторовскій. кр. надѣльн	3.059	199.141	25.084	174.057		154.174	65.1	8,2	50,4	7,9	6,9	2.206	144.493	21	123.095		98.386	65,5	9,7	44,6	6,8	7,1	10.412	283.206	45.813	237.393		329.019	27,2	4,4	31,6	6,2	6,1
владѣльч.	163	9.780	1.760	8.020		4.694	60,0	10,8	28,8	5,6	8,3	99	5.940		4.970		3.960	60,0	9,8	40,0	6,1	8.0	194	7.023	854	6.169		8.361	36,2	4.4	43,1	8,2	6,6
въ уѣздѣ	**3.222**	**208.921**	**26.844**	**182.077**	**0,97**	**158.868**	**64,8**	**8,3**	**49,3**	**7,8**	**7,0**	**2.305**	**150.433**	**22**	**128.065**	**0,08**	**102.348**	**65.3**	**9,7**	**44,4**	**6,7**	**7.1**	**10.606**	**290.229**	**46.667**	**243.562**	**1,30**	**337.380**	**27,4**	**4,4**	**31,8**	**6,2**	**6,1**
Въ губерніи	**47.132**	**3.202.722**	**527.502**	**2.675.220**	**1,92**	**2.457.408**	**68.0**	**11,2**	**52,1**	**6,1**	**7,5**	**4 126**	**277.480**	**47**	**230.306**	**0,17**	**178.521**	**67,3**	**11,4**	**43,3**	**5,9**	**6,9**	**16.754**	**487.632**	**79.318**	**408.314**	**0,29**	**608.494**	**29,1**	**4,7**	**36,3**	**6,2**	**6,0**
кр. надѣльн.	45.050	3.063.373	503.474	2.559.899		2.357.440	68,0	11,2	52,3	6,1	7,5	3.898	260.994	44	216.261		163.854	66,4	11,5	42,0	5,8	6,9	16.239	470.467	76.809	393.658		585.674	29,0	4,7	36,1	6,1	6,0
владѣльч.	2.082	139.349	24.028	115.321		99.968	66,9	11,5	48,0	5,8	7,8	228	16.486	2	14.045		14.667	72,3	10,7	64,3	6,8	6,8	515	17.165	2.509	14.656		22.820	33,3	4,9	44,3	6,8	6,5
УФИМСКАЯ.																																	
1. Мензелинскій. кр. надѣльн.	27	1.080	270	810		1.080	40,0	10,0	40,0	4,0	7,0	27.099	1.449.797	349	1.000.220		1.422.698	53,5	12,9	52,5	4,1	8,4	22.366	579.279	125.250	454.029		1.015.416	25,9	5,6	45,4	4,6	6,7
владѣльч.	18	3.060	250	2.810		6.120	170,0	13,9	340,0	12,2	7,0	1.107	51.808	10	40.959		56.457	46,8	9,8	51,0	4,8	7,2	3.832	91.202	20.310	70.892		178.188	23,8	5,3	46,5	4,5	6,9
въ уѣздѣ	**45**	**4.140**	**520**	**3.620**	**0,01**	**7.200**	**92,0**	**11,6**	**160,0**	**8.0**	**7,0**	**28.206**	**1.501.605**	**360**	**1.041.179**	**2,89**	**1.479.155**	**53,2**	**12,8**	**52,4**	**4,2**	**8,4**	**26.198**	**670.481**	**145.560**	**524.921**	**1.33**	**1.193.604**	**25,6**	**6,6**	**45,6**	**4,6**	**6,7**
2. Бирскій. кр. надѣльн.	2.893	161.719	32.980	128.739		207.139	55,9	11,4	71,6	4,9	7,6	17.699	1.069.020	244	824.774		1.509.725	60,4	13,8	85,3	4.4	8,7	30.212	924.487	184.293	740.194		1.700.936	30,6	6,1	56,3	5,0	7,0
владѣльч.	662	38.992	7.547	31.445		41.441	58,9	11,4	62,6	5,2	6,7	1.144	55.141	10	44.673		69.784	48,2	9.5	61,0	5,1	6,7	22.544	60.812	11.144	49.368		89.984	27,1	5,1	40,1	5,3	6,5
въ уѣздѣ	**3.555**	**200.711**	**40.527**	**160.184**	**0,34**	**248.580**	**56,5**	**11,4**	**69,9**	**5,0**	**7,4**	**18.843**	**1.124.161**	**254**	**869.447**	**1,86**	**1.579.509**	**59,7**	**13,5**	**83.8**	**4,4**	**8,6**	**32.456**	**985.299**	**195.737**	**789 562**	**1.69**	**1.790.920**	**30,4**	**6,0**	**55,2**	**5,0**	**7,0**
3. Белебеевскій. кр. надѣльн.	535	21.561	4.173	17.388		25.680	40,3	7,8	48,0	5,2	7,7	23.900	1.101.790	230	862.790		1.104.180	46,1	10,0	46,2	4,6	8,4	11.582	337.036	72.967	264.069		546.670	29.1	6,3	47,2	4,6	8,5
владѣльч.	311	9.050	1.959	7.091		13.093	29,1	6,3	42,1	4,6	8,0	6.563	317.619	59	258.582		310.430	48.4	9,0	47,3	5.4	7,5	6.924	178.639	39.467	130.172		315.734	25.8	5,7	45.6	4.5	7,1
въ уѣздѣ	**846**	**30.611**	**6.132**	**24.479**	**0,06**	**38.773**	**36,2**	**6,7**	**45,8**	**5,0**	**7,8**	**30.463**	**1.419.439**	**290**	**1121.372**	**2,69**	**1.414.610**	**46,6**	**9,8**	**46,4**	**4,8**	**8,2**	**18.506**	**515.675**	**112.434**	**403.241**	**0,95**	**862.404**	**27,9**	**6,1**	**46,6**	**4,6**	**8,0**
4. Златоустовскій. кр. надѣльн.	3.014	157.331	33.455	123.876		193.499	52,2	11,1	64,2	4,7	7,8	1.008	47.174	13	35.280		69.854	46,8	11,8	69,3	3,9	8,0	675	11.948	4.253	7.695		19.440	17,7	6,3	28,8	2,8	6,0
владѣльч.	172	7.671	1.875	5.795		9.099	44,6	10,9	52,9	4,1	7,2	24	1.171		931		1.140	48,8	10.0	47,5	4,9	7,1	274	7.231	1.754	5.480		13.727	26,4	6,4	50,1	4,1	6,0
въ уѣздѣ	**3.186**	**165.002**	**35.330**	**129.672**	**0,82**	**202.598**	**51,8**	**11,1**	**63,6**	**4,7**	**7,8**	**1.032**	**48.345**	**13**	**36.211**	**0,23**	**70.994**	**46,8**	**11,8**	**68,8**	**4,0**	**8,0**	**949**	**19.182**	**6.007**	**13.175**	**0,08**	**33.167**	**20.2**	**6,3**	**34,9**	**3,2**	**6,0**
5. Уфимскій. кр. надѣльн.	96	7.200	787	6.413		7.363	75,0	8,2	76,7	9,1	7,4	7.911	420.074	103	316.440		499.575	53,1	13,1	63,2	4.1	8,0	11.769	451.930	83.560	368.370		762.631	38,4	7,1	64,8	5,4	7,5
владѣльч.	124	6.287	930	5.357		6.820	50,7	7,5	55,0	6,8	7,2	3.592	172.416	41	127.516		168.824	48,0	12.5	47,0	3,8	8,1	5.274	216.231	37.445	178.789		291.652	41,0	7,1	55,3	5,8	6,4
въ уѣздѣ	**220**	**13.487**	**1.717**	**11.770**	**0,04**	**14.183**	**61,3**	**7,8**	**64,5**	**7,9**	**7,3**	**11.503**	**592.490**	**144**	**443.956**	**1,46**	**668.799**	**51,5**	**12,9**	**58,1**	**4.0**	**8,0**	**17.043**	**668.164**	**121.005**	**547.159**	**1,80**	**1.054.283**	**39,2**	**7,1**	**61,9**	**5,5**	**7,1**
6. Стерлитамакскій. кр. надѣльн.	1.069	62.534	11.652	50.885		67.454	58,5	10,9	63.1	5,4	7,0	4.088	236.695	47	172.545		226.881	57,9	10,8	55,5	5,4	7,3	7.666	270.610	57.495	213.115		415.497	35,3	7,5	54,2	4,7	5,9
владѣльч.	256	13.082	2.842	10 240		14.618	51,1	11,1	57,1	4,6	7,3	1.624	75.354	18	57.003		81.286	46,1	11,3	51,9	4,1	7,3	8.939	358.454	70.618	287.836		481.812	40.1	7,9	53,9	5,1	6,5
въ уѣздѣ	**1.325**	**75.619**	**14.494**	**61.125**	**0,14**	**82.072**	**57,1**	**10.9**	**61,9**	**5,2**	**7,1**	**5.712**	**312.049**	**65**	**249.548**	**0.57**	**311.170**	**54,6**	**10,9**	**54.5**	**5,0**	**7,3**	**16.605**	**629.064**	**128.113**	**500.951**	**1,15**	**897.309**	**39,2**	**7,7**	**54,0**	**4,9**	**6,3**
Въ губерніи	**9.177**	**489.570**	**98.720**	**390.850**	**0,18**	**593.406**	**53.3**	**10,8**	**64,7**	**5,0**	**7,5**	**95.759**	**4.998.089**	**1.13**	**861.713**	**1,77**	**5.524.237**	**52,2**	**11,9**	**57,7**	**4,4**	**8,2**	**111.757**	**3.487.865**	**708.856**	**2.779.009**	**1,27**	**5.831 687**	**31.2**	**6,3**	**52,2**	**4,9**	**6,9**
кр. надѣльн.	7.634	411.428	83.317	328.111		502.215	53,9	10,9	65,8	4,9	7,6	81.705	4.324.550	99	732.049		4.833.316	52,9	12,1	59,2	4,4	8,1	84.270	2.575.290	527.818	2.047.472		4.460.590	30,6	6,3	52,9	4,9	7,0
владѣльч.	1.543	78.142	15.403	62.739		91.191	50,6	10,0	59,1	5,1	7,0	14.054	673.539	14	529.664		690.921	47,9	10,3	49.2	4,7	7,5	27.487	912.575	181.038	731.537		1.371.097	33,2	6,6	49,9	5,0	6,6

Просо. Millet.

Горох. Pois.

Чечевица. Lentille.

Уѣзды.	Посѣвная площадь 1896 г. въ десят.	Собрано.	Посѣяно.	Остатокъ. Абсолютный.	Остатокъ. На 1 душу населенія об. п.	Собрано соломы.	На казен. десят. Собрано.	На казен. десят. Посѣяно.	На казен. десят. Соломы.	Урожай самъ.	Вѣсъ четверти. Пуд.
	Посѣвная площадь 1896 г. въ десят.	Собрано.	Посѣяно.	Остатокъ. Абсолютный.	Остатокъ. На 1 душу населенія об. п.	Собрано соломы.	На казен. десят. Собрано.	На казен. десят. Посѣяно.	На казен. десят. Соломы.	Урожай самъ.	Вѣсъ четверти. Пуд.
	Посѣвная площадь 1896 г. въ десят.	Собрано.	Посѣяно.	Остатокъ. Абсолютный.	Остатокъ. На 1 душу населенія об. п.	Собрано соломы.	На казен. десят. Собрано.	На казен. десят. Посѣяно.	На казен. десят. Соломы.	Урожай самъ.	Вѣсъ четверти. Пуд.
	1	2	3	4	5	6	7	8	9	10	11
ТОБОЛЬСКАЯ.											
1. Тобольскій. кр. надѣльн.	—	—	—	—		—	—	—	—	—	—
владѣльч.	—	—	—	—		—	—	—	—	—	—
въ уѣздѣ	—	—	—	—	—	—	—	—	—	—	—
2. Березовскій. кр. надѣльн.	—	—	—	—		—	—	—	—	—	—
владѣльч.	—	—	—	—		—	—	—	—	—	—
въ уѣздѣ	—	—	—	—	—	—	—	—	—	—	—
3. Ишимскій. кр. надѣльн.	694	23.041	1.249	21.792		33.381	33,2	1,8	48,1	18,4	9,4
владѣльч.	11	710	15	695		586	64,5	1,4	53,3	46,1	9,3
въ уѣздѣ	**705**	**23.751**	**1.264**	**22.487**	**0,07**	**33.967**	**33,7**	**1,8**	**48,2**	**18,7**	**9,4**
4. Курганскій. кр. надѣльн.	4.483	189.183	5.380	183.803		149.284	42,2	1,2	33,3	35,2	8,8
владѣльч.	248	11.557	372	11.185		13.516	46,6	1,5	54,5	31,1	9,1
въ уѣздѣ	**4 731**	**200.740**	**5.752**	**194.988**	**0 73**	**162.800**	**42,4**	**1,2**	**34,4**	**35,3**	**8,8**
5. Сургутскій. кр. надѣльн.	—	—	—	—		—	—	—	—	—	—
владѣльч.	—	—	—	—		—	—	—	—	—	—
въ уѣздѣ	—	—	—	—	—	—	—	—	—	—	—
6. Тарскій. кр. надѣльн.	213	12.588	341	12.247		6.390	59,1	1,6	30,0	36,9	10,0
владѣльч.	—	—	—	—		—	—	—	—	—	—
въ уѣздѣ	**213**	**12.588**	**341**	**12.247**	**0,09**	**6.390**	**69,1**	**1,6**	**30,0**	**36,9**	**10,0**
7. Туринскій. кр. надѣльн.	—	—	—	—		—	—	—	—	—	—
владѣльч.	—	—	—	—		—	—	—	—	—	—
въ уѣздѣ	—	—	—	—	—	—	—	—	—	—	—
8. Тюкалинскій. кр. надѣльн.	1.157	48.941	1.736	47.205		64.908	42,3	1,5	56,1	28,2	9,2
владѣльч.	96	4.522	144	4.378		4.291	47,1	1,5	44,7	31,4	9,2
въ уѣздѣ	**1.253**	**53.463**	**1.880**	**51.583**	**0,36**	**69.199**	**42,7**	**1,5**	**55,2**	**28,5**	**9,2**
9. Тюменскій. кр. надѣльн.	8	640	11	629		480	80,0	1,4	60,0	57,1	8,0
владѣльч.	—	—	—	—		—	—	—	—	—	—
въ уѣздѣ	**8**	**640**	**11**	**629**	**0,00**	**480**	**80,0**	**1,4**	**60,0**	**57,1**	**8,0**
10. Ялуторовскій. кр. надѣльн.	428	18.960	599	18.361		22.170	44,3	1,4	51,8	31,6	9,1
владѣльч.	2	23	3	20		31	11,5	1,4	15,5	8,2	10,0
въ уѣздѣ	**430**	**18.983**	**602**	**18.381**	**0,10**	**22.201**	**44,1**	**1,4**	**51,6**	**31,5**	**9,1**
Въ губерніи	**7.340**	**310.165**	**9.850**	**300.315**	**0,22**	**295.037**	**42,3**	**1,3**	**40,2**	**31,5**	**9,0**
кр. надѣльн.	6.983	293.353	9.316	284.037		276.613	42,0	1,3	39,6	31,5	9,0
владѣльч.	357	16.812	534	16.278		18.424	47,1	1,5	51,6	31,5	9,1
УФИМСКАЯ.											
1. Мензелинскій. кр. надѣльн.	6.114	276.353	9.171	267.182		308.757	45,2	1,5	50,5	30,1	8,6
владѣльч.	315	19.184	504	18.680		15.908	60,9	1,9	50,5	32,1	9,0
въ уѣздѣ	**6.429**	**295.537**	**9.675**	**285.862**	**0,72**	**324.665**	**46,0**	**1,5**	**50,5**	**30,5**	**8,6**
2. Бирскій. кр. надѣльн.	9.904	616.029	22.779	593.250		671.491	62,2	2,3	67,8	27,0	9,6
владѣльч.	952	53.407	1.990	51.408		52.836	56,1	2,1	55,5	26,7	9,1
въ уѣздѣ	**10.856**	**669.436**	**24.778**	**644.658**	**1,38**	**724 327**	**61,7**	**2,3**	**66,7**	**27,0**	**9,6**
3. Белебеевскій. кр. надѣльн.	19.576	900.496	33.279	867.217		925.945	46,0	1,7	47,3	27,1	9,1
владѣльч.	4.745	233.929	8.067	225.862		213.051	49,3	1,7	44,9	29,0	9,4
въ уѣздѣ	**24.321**	**1 134.425**	**41.346**	**1.093.079**	**2,58**	**1.138.996**	**46,6**	**1,7**	**46,8**	**27,4**	**9,2**
4. Златоустовск. кр. надѣльн.	222	12.055	466	11.589		13.187	54,5	2,1	59,4	25,9	9,2
владѣльч.	4	226	8	218		213	56,6	2,1	53,2	27,0	9,3
въ уѣздѣ	**226**	**12 281**	**474**	**11.807**	**0,07**	**13.400**	**54,3**	**2,1**	**59,3**	**25,9**	**9,2**
5. Уфимскій. кр. надѣльн.	11.199	687.619	24.638	662.981		797.369	61,4	2,2	71,2	27,9	9,0
владѣльч.	2.913	166.041	5.826	160.215		166.915	57,0	2,0	57,3	28,5	9,5
въ уѣздѣ	**14.112**	**853.660**	**30.464**	**723.196**	**2,39**	**964.284**	**60,5**	**2,2**	**68,3**	**28,0**	**9,1**
6. Стерлитамакск. кр. надѣльн.	16.526	938.677	47.925	890.752		993.213	56,8	2,9	60,1	19,6	9,5
владѣльч.	10.519	620.036	30.505	598.531		607.998	59,8	2,9	57,8	20,6	9,5
въ уѣздѣ	**27.045**	**1 567.713**	**78.430**	**1.389.283**	**3,19**	**1.601.211**	**58,0**	**2,9**	**59,2**	**20,0**	**9,5**
Въ губерніи	**82 989**	**4.533.052**	**185.167**	**4.347.885**	**1,99**	**4.766.883**	**54,6**	**2,2**	**57,4**	**24,5**	**9,3**
кр. надѣльн.	63.541	3.431.229	138.258	3.292.971		3.709.962	54,0	2,2	58,4	24,8	9,2
владѣльч.	19.448	1.101.823	46.909	1.054.914		1.056.921	56,7	2,1	54,3	23,5	9,4

Уѣзды.	Посѣвная площадь 1896 г. въ десят.	Собрано.	Посѣяно.	Остатокъ. Абсолютный.	Остатокъ. На 1 душу населенія об. п.	Собрано соломы.	На казен. десят. Собрано.	На казен. десят. Посѣяно.	На казен. десят. Соломы.	Урожай самъ.	Вѣсъ четверти. Пуд.
	Посѣвная площадь 1896 г. въ десят.	Собрано.	Посѣяно.	Остатокъ. Абсолютный.	Остатокъ. На 1 душу населенія об. п.	Собрано соломы.	На казен. десят. Собрано.	На казен. десят. Посѣяно.	На казен. десят. Соломы.	Урожай самъ.	Вѣсъ четверти. Пуд.
	Посѣвная площадь 1896 г. въ десят.	Собрано.	Посѣяно.	Остатокъ. Абсолютный.	Остатокъ. На 1 душу населенія об. п.	Собрано соломы.	На казен. десят. Собрано.	На казен. десят. Посѣяно.	На казен. десят. Соломы.	Урожай самъ.	Вѣсъ четверти. Пуд.
	1	2	3	4	5	6	7	8	9	10	11
1. Тобольскій. кр. надѣльн.	113	5.729	1	4.565		1.209	50,7	10,3	10,7	4,9	10,0
владѣльч.	8	360		278		160	45,0	10,3	20,0	4,4	10,2
въ уѣздѣ	**121**	**6.089**	**1**	**4.843**	**0,04**	**1.369**	**50,3**	**10 3**	**11,3**	**4,9**	**10,0**
2. Березовскій. кр. надѣльн.	—	—	—	—		—	—	—	—	—	—
владѣльч.	—	—	—	—		—	—	—	—	—	—
въ уѣздѣ	—	—	—	—	—	—	—	—	—	—	—
3. Ишимскій. кр. надѣльн.	3.348	160.369	23	136.933		220.294	47,9	7,0	65,5	6,8	10,1
владѣльч.	14	850		725		599	60,7	8,9	42,8	6,8	9,7
въ уѣздѣ	**3.362**	**161.219**	**23**	**137.658**	**0,41**	**220.893**	**48,0**	**7,0**	**65,7**	**6,8**	**10,1**
4. Курганскій. кр. надѣльн.	4.565	257.923	26	231.446		237.837	56,5	5,8	52,1	9,7	9,9
владѣльч.	175	12.198	1	11.165		9.118	69,7	5,9	49,5	11,8	10,0
въ уѣздѣ	**4.740**	**270.121**	**27**	**242.611**	**0,90**	**246.955**	**56,7**	**5,8**	**51,9**	**9,8**	**9,9**
5. Сургутскій. кр. надѣльн.	—	—	—	—		—	—	—	—	—	—
владѣльч.	—	—	—	—		—	—	—	—	—	—
въ уѣздѣ	—	—	—	—	—	—	—	—	—	—	—
6. Тарскій. кр. надѣльн.	784	33.634	5	27.832		16.621	42,9	7,4	21,2	5,8	9,7
владѣльч.	—	—	—	—		—	—	—	—	—	—
въ уѣздѣ	**784**	**33.634**	**5**	**27.832**	**0,19**	**16 621**	**42,9**	**7,4**	**21,2**	**5,8**	**9,7**
7. Туринскій. кр. надѣльн.	1.029	53.302	8	44.555		48.569	51,8	8,5	47,2	6,1	11,2
владѣльч.	18	419		315		1.080	23,3	5,8	60,0	4,0	10,2
въ уѣздѣ	**1.047**	**53.721**	**8**	**44.870**	**0,64**	**49.649**	**51,3**	**8,5**	**47,2**	**6,0**	**11,2**
8. Тюкалинскій. кр. надѣльн.	1.519	71.089	9	61.519		58.026	46,8	6,3	38,2	7,4	9,5
владѣльч.	34	1.663		1.408		1.374	48,9	7,5	40,4	6,5	10,1
въ уѣздѣ	**1.553**	**72.752**	**9**	**62.927**	**0,43**	**59.400**	**46,9**	**6,3**	**38,2**	**7,4**	**9,5**
9. Тюменскій. кр. надѣльн.	1.379	71.019	9	61.090		59.159	51,5	7,2	42,9	7,2	9,8
владѣльч.	62	2.647		2.170		2.344	42,7	7,7	37,8	5,5	10,7
въ уѣздѣ	**1.441**	**73.666**	**10**	**63.260**	**0,76**	**61.503**	**51,1**	**7,2**	**42,7**	**7,1**	**9,8**
10. Ялуторовскій. кр. надѣльн.	5.482	297.124	38	258.750		208.316	54,2	7,0	38,0	7,7	10,0
владѣльч.	182	7.498	1	6.279		7.280	41.2	6,7	40,0	6,1	10,3
въ уѣздѣ	**5.664**	**304.622**	**39**	**265.029**	**1,41**	**215.596**	**53,8**	**7,0**	**38,1**	**7,7**	**10,0**
Въ губерніи	**18.712**	**975.824**	**126**	**849.030**	**0,61**	**871.986**	**52,2**	**6.8**	**46,6**	**7,7**	**10,0**
кр. надѣльн.	18.219	950.189	123	826.690		850.031	52,2	6,8	46,7	7,7	10,0
владѣльч.	493	25.635	3	22.340		21.955	52,0	6,7	44,5	7,8	10,2
1. Мензелинскій. кр. надѣльн.	11.379	649.741	92	557.571		770.358	57,1	8,1	67,7	7,0	8,7
владѣльч.	2.030	142.709	19	123.221		116.319	70,3	9,6	57,3	7,3	9,9
въ уѣздѣ	**13.409**	**792.450**	**111**	**680.792**	**1,72**	**886.677**	**59,1**	**8,3**	**66,1**	**7,1**	**8,9**
2. Бирскій. кр. надѣльн.	11.283	734.523	103	630.719		717.599	65,1	9,2	63,6	7,1	9,7
владѣльч.	1.110	65.016	8	56.055		56.610	58,6	8,1	51,0	7,2	9,4
въ уѣздѣ	**12.393**	**799.569**	**112**	**686.774**	**1,47**	**774.209**	**64,9**	**9,1**	**62,8**	**7,1**	**9,7**
3. Белебеевскій. кр. надѣльн.	7.064	329.182	62	267.019		382.869	46,6	8,8	54,2	5,3	8,9
владѣльч.	3.066	144.102	22	121.720		119.574	47,0	7,3	39,0	6,4	9,1
въ уѣздѣ	**10.130**	**473.284**	**84**	**388.739**	**0 92**	**502.443**	**46,7**	**8,3**	**49,6**	**5,6**	**9,0**
4. Златоустовск. кр. надѣльн.	703	21.090	4	18.911		31.846	30,0	7,1	45,3	4,2	9,1
владѣльч.	67	3.940		3.437		3.296	58,8	7,5	49,2	7,8	9,4
въ уѣздѣ	**770**	**25.030**	**5**	**22.348**	**0,14**	**35.142**	**32,5**	**7,1**	**45,6**	**4,6**	**9,1**
5. Уфимскій. кр. надѣльн.	3.040	141.968	22	119.472		200.336	46,7	7,4	65,9	6,3	9,3
владѣльч.	2.727	105.535	20	84.537		144.531	38,7	7,7	53,0	5,0	9,5
въ уѣздѣ	**5.767**	**247.503**	**43**	**204.009**	**0,67**	**344.867**	**42,7**	**7,5**	**59,8**	**5,7**	**9,4**
6. Стерлитамакск. кр. надѣльн.	2.275	132.633	16	116.253		150.833	58,3	7,2	66,3	8,1	9,0
владѣльч.	2.123	112.944	15	97.658		117.190	53,2	7,2	55,2	7,4	9,3
въ уѣздѣ	**4.398**	**245.577**	**31**	**213.911**	**0,49**	**268.023**	**55,8**	**7,2**	**60,9**	**7,8**	**9,1**
Въ губерніи	**46.867**	**2 583.413**	**389**	**2.196.573**	**1,01**	**2.811.361**	**55,1**	**8,3**	**60,0**	**6,6**	**9,2**
кр. надѣльн.	35.744	2.009.137	302	1.709.945		2.253.841	56,2	8,4	63,1	6,7	9,1
владѣльч.	11.123	574.276	87	486.628		557.520	51,6	7,9	50,1	6,6	9,4

Уѣзды.	Посѣвная площадь 1896 г. въ десят.	Собрано.	Посѣяно.	Остатокъ. Абсолютный.	Остатокъ. На 1 душу населенія об. п.	Собрано соломы.	На казен. десят. Собрано.	На казен. десят. Посѣяно.	На казен. десят. Соломы.	Урожай самъ.	Вѣсъ четверти. Пуд.
	Посѣвная площадь 1896 г. въ десят.	Собрано.	Посѣяно.	Остатокъ. Абсолютный.	Остатокъ. На 1 душу населенія об. п.	Собрано соломы.	На казен. десят. Собрано.	На казен. десят. Посѣяно.	На казен. десят. Соломы.	Урожай самъ.	Вѣсъ четверти. Пуд.
	Посѣвная площадь 1896 г. въ десят.	Собрано.	Посѣяно.	Остатокъ. Абсолютный.	Остатокъ. На 1 душу населенія об. п.	Собрано соломы.	На казен. десят. Собрано.	На казен. десят. Посѣяно.	На казен. десят. Соломы.	Урожай самъ.	Вѣсъ четверти. Пуд.
	1	2	3	4	5	6	7	8	9	10	11
1. Тобольскій. кр. надѣльн.	—	—	—	—		—	—	—	—	—	—
владѣльч.	—	—	—	—		—	—	—	—	—	—
въ уѣздѣ	—	—	—	—	—	—	—	—	—	—	—
2. Березовскій. кр. надѣльн.	—	—	—	—		—	—	—	—	—	—
владѣльч.	—	—	—	—		—	—	—	—	—	—
въ уѣздѣ	—	—	—	—	—	—	—	—	—	—	—
3. Ишимскій. кр. надѣльн.	—	—	—	—		—	—	—	—	—	—
владѣльч.	—	—	—	—		—	—	—	—	—	—
въ уѣздѣ	—	—	—	—	—	—	—	—	—	—	—
4. Курганскій. кр. надѣльн.	—	—	—	—		—	—	—	—	—	—
владѣльч.	—	—	—	—		—	—	—	—	—	—
въ уѣздѣ	—	—	—	—	—	—	—	—	—	—	—
5. Сургутскій. кр. надѣльн.	—	—	—	—		—	—	—	—	—	—
владѣльч.	—	—	—	—		—	—	—	—	—	—
въ уѣздѣ	—	—	—	—	—	—	—	—	—	—	—
6. Тарскій. кр. надѣльн.	—	—	—	—		—	—	—	—	—	—
владѣльч.	—	—	—	—		—	—	—	—	—	—
въ уѣздѣ	—	—	—	—	—	—	—	—	—	—	—
7. Туринскій. кр. надѣльн.	—	—	—	—		—	—	—	—	—	—
владѣльч.	—	—	—	—		—	—	—	—	—	—
въ уѣздѣ	—	—	—	—	—	—	—	—	—	—	—
8. Тюкалинскій. кр. надѣльн.	—	—	—	—		—	—	—	—	—	—
владѣльч.	—	—	—	—		—	—	—	—	—	—
въ уѣздѣ	—	—	—	—	—	—	—	—	—	—	—
9. Тюменскій. кр. надѣльн.	—	—	—	—		—	—	—	—	—	—
владѣльч.	—	—	—	—		—	—	—	—	—	—
въ уѣздѣ	—	—	—	—	—	—	—	—	—	—	—
10. Ялуторовскій. кр. надѣльн.	—	—	—	—		—	—	—	—	—	—
владѣльч.	—	—	—	—		—	—	—	—	—	—
въ уѣздѣ	—	—	—	—	—	—	—	—	—	—	—
Въ губерніи	—	—	—	—		—	—	—	—	—	—
кр. надѣльн.	—	—	—	—		—	—	—	—	—	—
владѣльч.	—	—	—	—		—	—	—	—	—	—
1. Мензелинскій. кр. надѣльн.	1.069	25.763	5.880	19.883		40.729	24,1	5,5	38,1	4,4	8,0
владѣльч.	36	2.120	216	1.904		1.368	58,9	6,0	38,0	9,8	8,5
въ уѣздѣ	**1.105**	**27.883**	**6.096**	**21.787**	**0,06**	**42.097**	**25,2**	**5,5**	**38,1**	**4,6**	**8,0**
2. Бирскій. кр. надѣльн.	34	1.870	153	1.717		2.047	55,0	4,5	60,2	12,2	10,0
владѣльч.	2	80	11	69		40	40,0	5,6	20,0	7,1	10,0
въ уѣздѣ	**36**	**1.950**	**164**	**1.786**	**0,00**	**2.087**	**54,2**	**4,6**	**58,0**	**11,8**	**10,0**
3. Белебеевскій. кр. надѣльн.	603	38.592	4.040	34.552		28.311	64,0	6,7	47,0	9,6	9,0
владѣльч.	162	4.585	713	3.872		10.627	28,3	4,4	65,6	6,4	9,0
въ уѣздѣ	**765**	**43.177**	**4 753**	**38.427**	**0,09**	**38.968**	**56,4**	**6,2**	**50,9**	**9,1**	**9,0**
4. Златоустовск. кр. надѣльн.	—	—	—	—		—	—	—	—	—	—
владѣльч.	—	—	—	—		—	—	—	—	—	—
въ уѣздѣ	—	—	—	—	—	—	—	—	—	—	—
5. Уфимскій. кр. надѣльн.	—	—	—	—		—	—	—	—	—	—
владѣльч.	13	472	78	394		1.491	36,3	6,0	114,7	6,1	9,2
въ уѣздѣ	**13**	**472**	**78**	**394**	**0,00**	**1.491**	**36,3**	**6,0**	**114,7**	**6,1**	**9,2**
6. Стерлитамакск. кр. надѣльн.	—	—	—	—		—	—	—	—	—	—
владѣльч.	6	207	37	170		335	34,5	6,2	55,8	5,6	9,1
въ уѣздѣ	**6**	**207**	**37**	**170**	**0,00**	**335**	**34,5**	**6,2**	**55,8**	**5,6**	**9,1**
Въ губерніи	**1.925**	**73.689**	**11.128**	**62.561**	**0,03**	**84.978**	**38,3**	**5,8**	**44,1**	**6,6**	**8,6**
кр. надѣльн.	1.706	66.225	10.073	56.152		71.117	38,8	5,9	41,7	6,6	8,6
владѣльч.	219	7.464	1.055	6.409		13.861	34,1	4,8	63,3	7,1	8,9

УѢЗДЫ.	Картофель. Pommes de terre.									Ленъ Lin.									
	Посѣвная площадь 1896 г. въ десят.	Собрано.	Посѣяно.	Остатокъ.		На казен. десят.		Урожай самъ.	Вѣсъ четверти.	Посѣвная площадь 1896 г. въ десят.	Собрано.	Посѣяно.	Остатокъ.	Собрано волокна.	На казен. десят.			Урожай самъ.	Вѣсъ четверти.
				Абсолютный.	На 1 душу населенія об. п.	Собрано.	Посѣяно.								Собрано.	Посѣяно.	Волокна.		
		Пудовъ.							Пуд.		Пудовъ.								Пуд.
	1	2	3	4	5	6	7	8	9	1	2								
ТОБОЛЬСКАЯ.																			
1. Тобольскій. кр. надѣльн.	1.084	347.747	93.007	254.740		320,8	85,8	3,7	8,0	781	18.510								
владѣльч.	43	13.115	1.815	11.300		305,0	42,2	7,2	8,6	28	238								
въ уѣздѣ	**1.127**	**360.862**	**94.822**	**266.040**	**2,25**	**320,2**	**84,1**	**3,8**	**8,0**	**809**	**18.748**								
2. Березовскій. кр. надѣльн.	—	—	—	—		—	—	—	—	—	—								
владѣльч.	—	—	—	—		—	—	—	—	—	—								
въ уѣздѣ	—	—	—	—	—	—	—	—	—	—	—								
3. Ишимскій. кр. надѣльн.	3.391	1.352.331	242.796	1.109.535		398,8	71,6	5,6	8,6	4.561	80.274								
владѣльч.	13	5.922	868	5.054		455,5	66,8	6,8	8,3	201	6.653								
въ уѣздѣ	**3.404**	**1.358.253**	**243.664**	**1.114.589**	**3,28**	**399,0**	**71,6**	**5,6**	**8,6**	**4.762**	**86.927**								
4. Курганскій. кр. надѣльн.	3.466	1.548.609	243.313	1.305.296		446,8	70,2	6,4	8,2	6.406	103.137								
владѣльч.	578	231.720	39.998	191.722		400,9	69,2	5,8	8,1	165	3.762								
въ уѣздѣ	**4.044**	**1.780.329**	**283.311**	**1.497.018**	**5,58**	**440,2**	**70,1**	**6,3**	**8,2**	**6.571**	**106 899**								
5. Сургутскій. кр. надѣльн.	—	—	—	—		—	—	—	—	—	—								
владѣльч.	—	—	—	—		—	—	—	—	—	—								
въ уѣздѣ	—	—	—	—	—	—	—	—	—	—	—								
6. Тарскій. кр. надѣдьн.	2.246	684.356	158.118	526.238		304,7	70,4	4,3	8,1	1.802	34.418								
владѣльч.	11	3.760	815	2.945		341,8	74,1	4,6	8,5	11	193								
въ уѣздѣ	**2.257**	**688.116**	**158.933**	**529.183**	**3,67**	**304,9**	**70,4**	**4,3**	**8,1**	**1.813**	**34.611**								
7. Туринскій. кр. надѣльн.	550	247.610	52.195	195.415		450,2	94,9	4,7	8,3	1.130	27.233								
владѣльч.	7	2.542	515	2.027		363,1	73,6	4,9	10,0	21	185								
въ уѣздѣ	**557**	**250.152**	**52.710**	**197.442**	**2,84**	**449,1**	**94,6**	**4.7**	**8,3**	**1.151**	**27.418**								
8. Тюкалинскій. кр. надѣльн.	3.133	1.335.285	251.893	1.083.392		426,2	80,4	5,3	8,8	2.125	61.200								
владѣльч.	114	41.952	11.400	30.552		368,0	100,0	3,7	8,6	22	352								
въ уѣздѣ	**3.247**	**1.377.237**	**263.293**	**1.113.944**	**7,68**	**424,2**	**81,1**	**5,2**	**8,8**	**2.147**	**61.552**								
9. Тюменскій. кр. надѣльн.	914	326.664	84.911	241.753		357,4	92,9	4,0	9,1	669	10.704								
владѣльч.	7	1.418	537	881		202,6	76,7	2,6	8,4	43	589								
въ уѣздѣ	**921**	**328.082**	**85.448**	**242.634**	**2,92**	**356,2**	**92,8**	**3,8**	**9,1**	**712**	**11.293**								
10. Ялуторовскій. кр. надѣльн.	1.406	531.046	118.526	412.520		377,7	84,3	4,5	8,3	3.054	47.642								
владѣльч.	3	892	270	622		297,3	90,1	3,3	8,0	12	235								
въ уѣздѣ	**1.409**	**531.938**	**118.796**	**413.142**	**2,20**	**377,5**	**84,3**	**4,5**	**8,3**	**3.066**	**47.877**								
Въ губерніи	**16.966**	**6.674.969**	**1.300.977**	**5.373.992**	**3,86**	**393,4**	**76,7**	**5,1**	**8,4**	**21.031**	**395.325**								
кр. надѣльн.	16.190	6.373.648	1.244.759	5.128.889		393,7	76,9	5,1	8,4	20.528	383.118								
владѣльч.	776	301.321	56.218	245.103		388,3	72,5	5,4	8,4	503	12.207								
УФИМСКАЯ.																			
1. Мензелинскій. кр. надѣльн.	1.708	612.147	111.874	500.273		358,4	65,5	5,5	8,6	1.869	55.136								
владѣльч.	567	260.140	41.391	218.749		458,8	73,0	6,3	9,3	217	5.620								
въ уѣздѣ	**2.275**	**872.287**	**153.265**	**719.022**	**1,82**	**383 4**	**67,4**	**5,7**	**8,8**	**2.086**	**60.756**								
2. Бирскій. кр. надѣльн.	2.930	1.011.729	197.775	813.954		345,3	67,5	5,1	8,5	2.362	67.081								
владѣльч.	714	176.072	46.553	129.519		246,6	65,2	3,8	9,7	1.374	31.052								
въ уѣздѣ	**3.644**	**1.188.801**	**244.328**	**943.473**	**2,02**	**326,2**	**67,0**	**4,9**	**8,7**	**3.736**	**99.133**								
3. Белебеевскій. кр. надѣльн	2.018	651.209	129.959	521.250		322,7	64,4	5,0	9,0	942	37.680								
владѣльч.	1.015	334.341	60.799	273.542		329,4	59,9	5,5	8,5	2.086	87.195								
въ уѣздѣ	**3.033**	**985.550**	**190.758**	**794.792**	**1,87**	**324,9**	**62,9**	**5,2**	**8,8**	**3.028**	**124.875**								
4. Златоустовскій кр. надѣльн	2.147	613.398	156.516	456.882		285,7	72,9	3,9	8,9	1.551	44.048								
владѣльч.	132	49.843	16.170	33.673		377,6	122,5	3,1	10,0	241	7.206								
въ уѣздѣ	**2.279**	**663.241**	**172.686**	**490.555**	**3,09**	**291,0**	**75,8**	**3,8**	**9,0**	**1.792**	**51.254**								
5. Уфимскій. кр. надѣльн.	2.282	606.099	152.807	453.292		265,6	67,4	4,0	9,2	631	15.712								
владѣльч.	1.195	417.175	73.971	343.204		349,1	61,9	5,6	8,0	1.118	36.233								
въ уѣздѣ	**3.477**	**1.023.274**	**226.778**	**796.496**	**2,63**	**294,3**	**65,2**	**4,5**	**8,7**	**1.749**	**51.935**								
6. Стерлитамакскій кр. надѣльн	1.976	638.050	126.069	511.981		322,9	63,8	5,1	9,0	311	13.404								
владѣльч.	1.891	734.275	111.758	622.517		388,3	59,1	6,6	9,1	722	27.869								
въ уѣздѣ	**3.867**	**1.372.325**	**238.827**	**1.134.498**	**2,60**	**354,9**	**61,8**	**5,7**	**9,1**	**1.033**	**41.273**								
Въ губерніи	**18.575**	**6.104.478**	**1.225.642**	**4.878.836**	**2,23**	**328,6**	**66,0**	**5,0**	**8,8**	**13.424**	**428.226**								
кр. надѣльн.	13.061	4.132.632	875.000	3.257.632		316,4	67,0	4,7	8,8	7.666	233.061								
владѣльч.	5.514	1.971.846	350.642	1.621.204		357,6	63,6	5,6	8,8	5.758	195.165								

Конопля. Chanvre.									
Посѣвная площадь 1896 г. въ десят.	Собрано.	Посѣяно.	Остатокъ.	Собрано волокна.	На казен. десят.			Урожай самъ.	Вѣсъ четверти.
					Собрано.	Посѣяно.	Волокна.		
	Пудовъ.								Пуд.
1	2	3	4	5	6	7	8	9	10
517	20.835	4.808	16.027	8.065	40,3	9,3	15,6	4,3	7,7
14	330	136	194	147	23,6	9,7	10,5	2,4	7,7
531	**21.165**	**4.744**	**16.221**	**8.212**	**39,9**	**9,3**	**15,5**	**4,3**	**7,7**
—	—	—	—	—	—	—	—	—	—
—	—	—	—	—	—	—	—	—	—
—	—	—	—	—	—	—	—	—	—
2.660	101.612	25.536	76.076	79.800	38,2	9,6	30,0	4,0	6,9
83	3.984	797	3.187	2.258	48,0	9,6	27,2	5,0	7,7
2.743	**105.596**	**26.333**	**79.263**	**82.058**	**38,5**	**9,6**	**29,9**	**4,0**	**6,9**
2,629	133.027	24.713	108.314	72.298	50,6	9,4	27,5	5,4	7,1
124	5,840	992	4.848	5.336	47,1	8,0	43,3	5,9	6.9
2,753	**138.867**	**25.705**	**113.162**	**77.624**	**50,4**	**9,3**	**28,2**	**5,4**	**7,1**
—	—	—	—	—	—	—	—	—	—
—	—	—	—	—	—	—	—	—	—
—	—	—	—	—	—	—	—	—	—
922	33.284	6.823	26.461	20.376	36,1	7,4	22,1	4,9	7,5
6	241	52	189	167	40,1	8,7	27,8	4,6	7,4
928	**33.525**	**6.875**	**26.650**	**20.543**	**36,1**	**7,4**	**22,1**	**4,9**	**7,5**
221	7.890	2.365	5.525	6.542	35,7	10,7	29,6	3,3	7,5
—	—	—	—	—	—	—	—	—	—
221	**7.890**	**2.365**	**5.525**	**6.542**	**35,7**	**10,7**	**29,6**	**3,3**	**7,5**
2.281	89.871	19.617	70.254	67.974	39,4	8,6	29,8	4,6	6,9
30	720	120	600	1.680	24,0	4.0	56,0	6,0	7,6
2.311	**90.591**	**19.737**	**70.854**	**69.654**	**39,2**	**8,5**	**30,1**	**4,6**	**6,9**
150	5.430	1.350	4.080	4.095	36,2	9,0	27,3	4,0	7,0
2	96	16	80	40	48,0	8,0	20,0	6,0	8,0
152	**5 526**	**1.366**	**4.160**	**4.135**	**36,4**	**9,0**	**27,2**	**4,0**	**7,0**
1.997	101.632	19.171	82.461	64.503	50,9	9,6	32,3	5,3	6,7
15	570	123	447	278	38,0	8,2	18,5	4,6	8,0
2.012	**102.202**	**19.294**	**82.908**	**64.781**	**50,8**	**9,6**	**32,2**	**5,3**	**6,7**
11.651	505.362	106.619	398.743	333.549	43,4	9,2	28,6	4,7	7,6
11.377	493.581	104.383	389.198	323.643	43,4	9,2	28,4	4,7	7,0
274	11.781	2.236	9.545	9.906	43,0	8,2	36,2	5,2	7,3
1.647	63.245	15.317	47.928	41.010	38,4	9,3	24,9	4,1	7,4
177	6.992	1.363	5.629	2.991	39,5	7,7	16,9	5,1	7,0
1.824	**70.237**	**16.680**	**53.557**	**44.001**	**38,5**	**9,1**	**24,1**	**4,2**	**7,4**
3.491	147.320	30.372	116.948	80.991	42,2	8,7	23,2	4,9	7,2
1,667	60.345	14.503	45.842	34.840	36,2	8,7	20,9	4,2	7,2
5.158	**207.665**	**44.875**	**162.790**	**115.831**	**40,3**	**8,7**	**22,5**	**4,6**	**7,2**
806	22.971	6.851	16.120	15.959	28,5	8,5	19,8	3,4	7,0
700	29.610	5.390	24.220	17.430	42,3	7,7	24.9	5,5	7,6
1.506	**52.581**	**12.241**	**40.340**	**33.389**	**34,9**	**8,1**	**22,2**	**4,3**	**7,3**
818	36.810	8.589	28.221	21.922	45,0	10,5	26,8	4,3	8,0
49	1.470	392	1.078	1.152	30,0	8,0	23,5	3,8	7,2
867	**38.280**	**8.981**	**29.299**	**23.074**	**44,2**	**10,4**	**26,6**	**4,3**	**8,0**
631	24.167	6.751	17.416	20.381	38,3	10,7	32,3	3,6	7,7
320	14.720	3.392	11.328	9.344	46,0	10,6	29,2	4,3	7,0
951	**38.887**	**10 143**	**28.744**	**29.725**	**40,9**	**10,7**	**31,3**	**3,8**	**7,4**
953	48.031	10.388	37.643	23.539	50,4	10,9	24,7	4,6	6,0
1.061	47.108	9.973	37.135	27.268	44,4	9,4	25,7	4,7	7,0
2.014	**95.139**	**20.361**	**74.778**	**50.807**	**47,2**	**10,1**	**25,2**	**4,7**	**6,6**
12.320	**502.789**	**113.281**	**389.508**	**296.647**	**40,8**	**9,2**	**24,1**	**4,4**	**7,1**
8.346	342.544	78.268	264.276	203.622	41,0	9,4	24,4	4,4	7,1
3.974	**160.245**	**35.013**	**125.232**	**93.025**	**40,3**	**8,8**	**23,4**	**4,6**	**7,2**

Яровая рожь. Seigle de printemps.

Уѣзды.		Посѣвная площадь 1896 г. въ десят.	Собрано.	Посѣяно.	Остатокъ. Абсолютный.	Остатокъ. На 1 душу населенія об. п.	Собрано соломы.	На казен. десят. Собрано.	На казен. десят. Посѣяно.	На казен. десят. Соломы.	Урожай самъ.	Вѣсъ четверти.
		Пудовъ.										Пуд.
		1	2	3	4	5	6	7	8	9	10	11
1. Краснинскій.	кр. надѣльн.	—	—	—	—		—	—	—	—	—	—
	владѣльч. .	2	102	21	81		228	50,8	10,6	114,0	4,8	9,0
	въ уѣздѣ . .	2	102	21	81	0,00	228	50,8	10,6	114,0	4,8	9,0
2. Рославльскій.	кр. надѣльн.	148	4.840	1.421	3.419		9.028	32,7	9,6	61,0	3,4	8,2
	владѣльч. .	502	12.901	4.618	8.283		27.610	25,7	9,2	55,0	2,8	8,3
	въ уѣздѣ . .	650	17.741	6.039	11.702	0,07	36.638	27,3	9,3	56,4	2,9	8,3
3. Ельнинскій	кр. надѣльн.	10	330	100	230		700	33,0	10,0	70,0	3,3	8,2
	владѣльч. .	120	5.340	1.308	4.032		11.064	44,5	10,9	92,2	4,1	8,8
	въ уѣздѣ .	130	5.670	1.408	4.262	0,03	11 764	43,6	10,8	90,4	4,0	8,8
4. Смоленскій.	кр. надѣльн.	—	—	—	—		—	—	—	—	—	—
	владѣльч. .	112	7.213	1.142	6.071		9.430	64,4	10,2	84,2	6,3	9,0
	въ уѣздѣ . .	112	7.213	1.142	6.071	0,06	9.430	64,4	10,2	84,2	6,3	9,0
5. Духовщинскій.	кр. надѣльн	17	510	153	357		680	30,0	9,0	40,0	3,3	8,0
	владѣльч. .	9	491	84	407		660	54,6	9,3	73,3	5,9	9,0
	въ уѣздѣ . .	26	1.001	237	764	0,01	1.340	38,5	9,1	51,5	4,2	8,1
6. Дорогобужскій.	кр. надѣльн.	16	389	187	202		533	24,3	11,7	33,3	2,1	9,0
	владѣльч. .	23	1.723	209	1.514		2.146	74,9	9,1	93,3	8,2	9,1
	въ уѣздѣ .	39	2.112	396	1.716	0,02	2.679	54,1	10,2	68,7	5,3	9,1
7. Вяземскій.	кр. надѣльн.	15	540	195	345		555	36,0	13,0	37,0	2,8	9,0
	владѣльч. .	2	129	22	107		148	64,5	11,0	74,0	5,9	9,0
	въ уѣздѣ . .	17	669	217	452	0,00	703	39,4	12,8	41,4	3,1	9,0
8. Юхновскій.	кр. надѣльн.	2	95	26	69		138	47,5	13,0	68,8	3,7	9,0
	владѣльч. .	4	159	53	106		186	39,8	13,2	46,5	3,0	9,0
	въ уѣздѣ .	6	254	79	175	0,00	324	42,3	13,2	54,0	3,2	9,0
9. Гжатскій.	кр. надѣльн.	—	—	—	—		—	—	—	—	—	—
	владѣльч. .	19	1.184	217	967		1.710	62,3	11,4	90,0	5,4	9,0
	въ уѣздѣ .	19	1.184	217	967	0,01	1.710	62,3	11,4	90,0	5,4	9,0
10. Сычевскій.	кр. надѣльн.	—	—	—	—		—	—	—	—	—	—
	владѣльч. .	—	—	—	—		—	—	—	—	—	—
	въ уѣздѣ . .	—	—	—	—	—	—	—	—	—	—	—
11. Бѣльскій.	кр. надѣльн.	—	—	—	—		—	—	—	—	—	—
	владѣльч. .	5	384	59	325		621	76,7	11,7	124,2	6,6	8,8
	въ уѣздѣ . .	5	384	59	325	0,00	621	76,7	11,7	124,2	6,6	8,8
7. Порѣчскій.	кр. надѣльн.	20	650	180	470		1.000	31,5	9,0	50,0	3,5	9,0
	владѣльч. .	31	1.823	347	1.476		1.922	58,8	11,2	62,0	5,3	9,0
	въ уѣздѣ . .	51	2.473	527	1.946	0,02	2.922	48,5	10,3	57,3	4,7	9,0
	Въ губерніи .	1.057	38.803	10.342	28.461	0,02	68.359	36,7	9,8	64,7	3,7	8,6
	кр. надѣльн.	228	7.354	2.262	5.092		12.634	32,3	9,9	55,4	3,3	8,3
	владѣльч. .	829	31.449	8.080	23.369		55.725	37,9	9,7	67,2	3,9	8,7

Яровая пшени Froment de printemps.

Посѣвная площадь 1896 г. въ десят.	Собрано.	Посѣяно.	Остатокъ. Абсолютный.	Остатокъ. На 1 душу населенія об. п.	Собрано соломы.	На казен. десят. Собрано.	На казен. десят. Посѣяно.	На казен. десят. Соломы.	Урожай самъ.	Вѣсъ четверти.
Пудовъ.										Пуд.
1	2	3	4	5	6	7	8	9	10	11
1.973	80.301	20.9	59.387		129.034	40,7	10,6	65,4	3,8	9,6
277	12.105	2.9	9.169		17.451	43,7	10,6	63,0	4,1	9,6
2.250	92.406	23.8	68.556	0,55	146.485	41,1	10,6	65,1	3,9	9,6
86	3.965	9	3.019		4.644	46,1	11,0	54,0	4,2	9,0
35	1.635	3	1.306		2.468	46,7	9,4	70,5	5,0	9,5
121	5.600	1.2	4.325	0,02	7.112	46,3	10,5	58,8	4,4	9,1
—	—	—	—		—	—	—	—	—	—
15	750		570		1.200	50,0	12,0	80,0	4,2	9,5
15	750		570	0,00	1.200	50,9	12,0	80,0	4,2	9,5
633	38.043	7.9	30.320		50.640	60,1	12,2	80,0	4,9	9,8
79	3.367		2.632		6.320	42,6	9,3	80,0	4,6	9,3
712	41.410	8.4	32.952	0,36	56.960	58,2	11,9	80,0	4,8	9,8
415	16.891	4.9	12.118		21.746	40,7	11,5	52,4	3,5	9,5
183	7.979	1.9	6.332		12.810	43,6	9,0	70,0	4,8	8,3
598	24.870	6.3	18.450	0,20	34.556	41,9	10,7	57,8	3,9	9,1
—	—	—	—		—	—	—	—	—	—
17	911		722		1.700	53,6	11,1	100,0	4,8	8,5
17	911		722	0,01	1.700	53,6	11,1	100,0	4,8	8,5
—	—	—	—		—	—	—	—	—	—
—	—	—	—		—	—	—	—	—	—
—	—	—	—		—	—	—	—	—	—
—	—	—	—		—	—	—	—	—	—
—	—	—	—		—	—	—	—	—	—
—	—	—	—		—	—	—	—	—	—
—	—	—	—		—	—	—	—	—	—
—	—	—	—		—	—	—	—	—	—
2	54		29		100	27,0	12,5	50,0	2,0	9,0
2	54		29	0,00	100	27,0	12,5	50,0	2,0	9,0
—	—	—	—		—	—	—	—	—	—
7	546		479		672	78,0	9,6	96,0	8,1	10,0
7	546		479	0,00	672	78,0	9,6	96,0	8,1	10,0
971	33.597	10	22.916		48.550	34,6	11,0	50,0	3,1	9,3
100	3.920		2.960		5.300	39,2	9,6	53,0	4,2	9,8
1.071	37.517	11	25.876	0,22	53.850	35,0	10,9	50,3	3,2	9,3
4.793	204.064	52	151.959	0,11	302.635	42,6	10,9	63,1	3,9	9,5
4.080	172.851	45	127.789		254.714	42,6	11,0	62,4	3,8	9,6
713	31.213	7	24.170		47.921	43,6	9,9	67,2	4,4	9,2

Овесъ. Avoine.

Посѣвная площадь 1896 г. въ десят.	Собрано.	Посѣяно.	Остатокъ. Абсолютный.	Остатокъ. На 1 душу населенія об. п.	Собрано соломы.	На казен. десят. Собрано.	На казен. десят. Посѣяно.	На казен. десят. Соломы.	Урожай самъ.	Вѣсъ четверти.
Пудовъ.										Пуд.
1	2	3	4	5	6	7	8	9	10	11
11.882	633.311	188.924	444.387		579.842	53,3	15,9	48,8	3,4	5,3
7.104	428.371	112.954	315.417		515.040	60,3	15,9	72,5	3,8	5,3
18.986	1061.682	301.878	759.804	6,14	1.094.882	55,9	15,9	57,7	3,5	5,3
14.723	752.345	220.845	531.500		836.266	51,1	15,0	56,8	3,4	5,3
21.220	1.022.804	311.934	710.870		1.247.736	48,2	14,7	58,8	3,3	5,3
35.943	1 775.149	532.779	1.242.370	7,14	2.084.002	49,4	14,8	58,0	3,3	5,3
18.885	857.379	298.485	558.894		908.369	45,4	15,8	48,1	2,9	5,3
8.295	495.396	129.402	365.994		608.024	54,9	15,6	73,3	3,5	5,3
27.180	1.352.775	427.887	924.888	6,85	1.516.393	49,8	15,7	55,8	3,2	5,3
9.254	484.910	144.362	340.548		666.288	52,4	15,6	72,0	3,4	5,2
5.932	337.531	88.980	248.551		495.915	56,9	15,0	83,6	3,8	5,6
15.186	822.441	233.342	589.099	6,18	1.162.203	54,2	15,4	76,5	3,5	5,4
16.158	916.159	274.686	641.473		1.131.060	56,7	17,0	70,0	3,3	5,7
4.587	306.870	77.979	228.891		296.320	66,9	17,0	64,6	3,9	5,7
20.745	1.223.029	352.665	870 364	9,59	1.427.380	59,0	17,0	68,8	3,5	5,7
10.976	546.605	176.814	369.791		673.829	49,8	16,1	61,3	3,1	5,5
3.512	202.291	58.299	143.992		228.280	57,6	16,6	65,0	3,5	5,5
14.488	748.896	235.113	513.783	5,18	902.109	51,7	16,2	62,3	3,2	5,5
9.664	393.345	173.952	219.393		447.443	40,7	18,0	46,3	2,2	5,6
3.896	167.207	68.180	99.027		268.045	43,2	17,5	68,8	2,5	5,7
19.560	560.552	242.132	318.420	3,42	715.488	41,3	17,9	52,8	2,3	5,6
16.899	481.622	246.723	234.897		659.061	28,5	14,6	39,0	2,0	5,0
6.448	217.942	92.851	125.091		259.854	33,8	14,4	40,3	2,3	5,0
23.347	699.564	339.576	359.988	3,49	918.915	30,0	14,5	39,3	2,1	5,0
24.957	1.033.220	464.200	569.020		1.612.222	41,4	18,6	64,6	2,2	5,8
3.431	164.345	59.359	104.986		276.539	47,9	17,3	80,6	2,8	5,9
28.388	1 197.565	523.559	674.006	4,94	1.888.761	42,1	18,4	66,5	2,3	5,8
10.414	487.375	187.452	299.923		573.811	46,8	18,0	55,1	2,6	6,0
2.095	107.474	35.825	71.649		139.147	51,3	17,1	62,6	3,0	6,0
12.509	594.849	223.277	371.572	3,17	712.958	47,6	17,8	57,8	2,7	6,0
18.530	891.293	333.540	557.753		1.056.210	48,1	18,0	57,0	2,7	5,6
8.152	373.362	142.660	230.702		549.545	45,8	17,5	67,4	2,6	5,8
26.682	1.264.655	476.200	788.455	6,73	1.605.755	47,4	17,8	60,2	2,7	5,7
20.064	810.726	327.043	483.683		977.117	40,4	16,3	48,7	2,5	5,5
3.842	177.885	66.851	111.034		217.457	46,3	17,4	56,6	2,7	5,6
23.906	988.611	393.894	594.717	4,10	1.194.574	41,4	16,5	50,0	2,5	5,5
260.920	12.289.768	4.282.302	8.007.466		15.223.420	47,1	16,4	58,3	2,9	5,5
182.406	8.288.290	3.037.028	5.251.262		10.121.518	45,4	16,6	55,5	2,7	5,4
78.514	4.001.478	1.245.274	2.756.204	5,68	5.101.902	51,0	15,9	65,0	3,2	5,5

Уѣзды.	Ячмень. Orge.											Гречиха. Sarrasin.										
	Посѣвная площадь 1896 г. въ десят.	Собрано.	Посѣяно.	Остатокъ. Абсолютный.	Остатокъ. На 1 душу населенія об. п.	Собрано соломы.	На одну десят. Собрано.	На одну десят. Посѣяно.	На одну десят. Соломы.	Урожай самъ.	Вѣсъ четверти.	Посѣвная площадь 1896 г. въ десят.	Собрано.	Посѣяно.	Остатокъ. Абсолютный.	Остатокъ. На 1 душу населенія об. п.	Собрано соломы.	На казен. десят. Собрано.	На казен. десят. Посѣяно.	На казен. десят. Соломы.	Урожай самъ.	Вѣсъ четверти.
	Пуд.										Пуд.											
	1	2	3	4	5	6	7	8	9	10	11	1	2	3	4	5	6	7	8	9	10	11
1. Краснинский. кр. надѣльн.	4.684	207.970	44.966	163.004		208.906	44,4	9,6	44,6	4,5	7,0	2.633	30.016	19.21	10.805		75.304	11,4	7,3	28,6	1,6	5,9
владѣльч.	1.975	103.688	18.763	84.925		119.488	52,5	9,5	60.5	5,5	6,9	622	10.885	4.47	6.407		29.358	17,5	7,2	47,2	2,4	6,3
въ уѣздѣ	**6.659**	**311.658**	**63.729**	**247.929**	**2,00**	**328.394**	**46,8**	**9,6**	**49,3**	**4,9**	**7,0**	**3.255**	**40.901**	**23.68**	**17.212**	**0,14**	**104.662**	**12,5**	**7,3**	**32,2**	**1,7**	**6,0**
2. Рославльский. кр. надѣльн.	5.557	211.722	50.013	161.709		287.297	38,1	9,0	51,7	4,2	7,1	6.197	56.393	43.37	13.014		149.347	9,1	7,0	24,1	1,3	6,0
владѣльч.	3.092	148.416	29.374	129.042		181.500	48,0	9,5	58,7	5,1	6,7	6.624	66.240	47.03	19.210		157.651	10.0	7,1	23,8	1,4	6,0
въ уѣздѣ	**8.649**	**360.138**	**79.387**	**280.751**	**1,61**	**468.797**	**41,6**	**9,2**	**54,2**	**4,5**	**6,9**	**12.821**	**122.633**	**90.40**	**32.224**	**0,19**	**306.998**	**9,6**	**7,1**	**23,9**	**1,4**	**6,0**
3. Ельнинский. кр. надѣльн.	5.189	216.381	49.814	166.567		278.646	41,7	9,6	53,7	4,4	6,8	1.724	22.584	13.79	8.792		68.960	13,1	8,0	40,0	1,6	5,6
владѣльч.	2.213	126.584	22.794	103.790		156.238	57,2	10,3	70.6	5,6	7,1	719	14.668	5.60	9.060		34.656	20,4	7,8	48,2	2,6	5,7
въ уѣздѣ	**7.402**	**342.965**	**72.608**	**270.357**	**2,00**	**434.884**	**46,3**	**9,8**	**58,8**	**4,7**	**6,9**	**2.443**	**37.252**	**19.40**	**17.852**	**0,13**	**103.616**	**15,3**	**7,9**	**42,4**	**1,9**	**5,6**
4. Смоленский. кр. надѣльн.	6.501	292.545	61.109	231.436		344.553	45,0	9,4	53,0	4,8	7,3	1.042	13.442	8.02	5.419		46.265	12,9	7,7	44,4	1,7	6,4
владѣльч.	1.907	97.257	17.544	79.713		139.397	51,0	9,2	71,0	5,5	7,2	348	7.308	2.54	4.768		20.880	21,0	7,3	60,0	2,9	6,4
въ уѣздѣ	**8.408**	**389.802**	**78.653**	**311.149**	**3,26**	**483.950**	**46,4**	**9,4**	**57,6**	**5,0**	**7,3**	**1.390**	**20.750**	**10.56**	**10.187**	**0,11**	**67.145**	**14,9**	**7,6**	**48,3**	**2,0**	**6,4**
5. Духовщинский. кр. надѣльн	4.112	217.936	42.354	175.582		256.178	53,0	10,3	62,3	5,1	7,3	550	11.550	3.41	8.140		18.975	18,0	6,2	34,5	2,9	6,1
владѣльч.	1.220	74.355	12.413	61.942		88.225	60,5	10,1	72,6	6.0	7,4	161	6.923	1.40	5.522		16.132	43,0	8,7	100,2	4,9	7,3
въ уѣздѣ	**5.341**	**292.291**	**54.767**	**237.524**	**2,62**	**344.403**	**54,7**	**10,3**	**64,5**	**5,3**	**7,3**	**711**	**18.473**	**4.81**	**13.662**	**0,15**	**35.107**	**26,0**	**6,8**	**49,4**	**3,8**	**7,0**
6. Дорогобужский. кр. надѣльн.	3.730	142.859	36.927	105.932		205.150	38,3	9,9	55,0	3,9	6,9	472	9.440	3.96	5.475		19.824	20,0	8,4	42,0	2,4	6,1
владѣльч.	415	19.256	4.109	15.147		21.414	46,1	9,9	51,6	4,7	7,1	154	3.419	1.18	2.233		4.435	22,2	7,7	28,8	2,9	6,3
въ уѣздѣ	**4.145**	**162.115**	**41.036**	**121.079**	**1,22**	**226.564**	**39,1**	**9,9**	**54,7**	**4,0**	**6,9**	**626**	**12.859**	**5.15**	**7.708**	**0,08**	**24.259**	**20,5**	**8,2**	**38,8**	**2,5**	**6,2**
7. Вяземский. кр. надѣльн.	1.402	53.136	16.824	36.312		91.410	37,9	12,0	65,2	3,2	7,6	51	1.122	40	714		2.805	22,0	8,0	55,0	2,8	7,0
владѣльч.	183	7 229	2.013	5.216		12.133	39,5	11,0	66,3	3,6	7,3	86	2.098	70	1.393		5.220	24,4	8,2	60,7	3,0	7,0
въ уѣздѣ	**1.585**	**60.365**	**18.837**	**41.528**	**0,45**	**103.543**	**38,1**	**11,9**	**65,3**	**3.2**	**7,6**	**137**	**3.220**	**1.11**	**2.107**	**0,02**	**8.025**	**23,5**	**8,1**	**58,6**	**2,9**	**7,0**
8. Юхновский. кр. надѣльн.	5.246	131.675	54.558	77.117		229.250	25,1	10,4	43,7	2,4	6,5	2.639	29.213	20.84	8.445		74.320	11,1	7,9	28,2	1,4	5,2
владѣльч.	1.333	37.057	13.730	23.327		57.852	27,8	10,3	43,4	2,7	6,5	1.201	17.805	9.12	8.767		24.020	14,9	7,6	20,0	2,0	5,4
въ уѣздѣ	**6.579**	**168.732**	**68 288**	**100.444**	**0,95**	**287.102**	**25,6**	**10,4**	**43,6**	**2,5**	**6,5**	**3.840**	**47.188**	**29.97**	**17.212**	**0,16**	**98.340**	**12,3**	**7,8**	**25,6**	**1,6**	**5,3**
9. Гжатский. кр надѣльн.	1.689	42.733	17.228	25.505		97.962	25,3	10,2	58,0	2,5	6,9	96	5.040	82	4.214		2.400	52,5	8,6	25,0	6,1	7,0
владѣльч.	123	5.213	1.390	3.823		6.830	42,3	11,3	53,9	3,7	7,8	10	201	6	141		625	20,1	6,0	62,5	3,3	6,5
въ уѣздѣ	**1.812**	**47.946**	**18.618**	**29.328**	**0,21**	**104.792**	**26.5**	**10,3**	**57,8**	**2,6**	**7,0**	**106**	**5.241**	**88**	**4.355**	**0,03**	**3.025**	**49,4**	**8,4**	**28,5**	**5,9**	**6,9**
10. Сычевский. кр. надѣльн.	702	25.202	8.424	16.778		35.381	35,9	12,0	50,4	3,0	8,0	—	—	—	—		—	—	—	—	—	—
владѣльч.	63	1.733	712	1.021		3.276	27,5	11,3	52,0	2,4	7,5	5	140	4	98		200	28,0	8,5	40,0	3,3	7,0
въ уѣздѣ	**765**	**26.935**	**9.136**	**17.799**	**0,15**	**38.657**	**35,2**	**11,9**	**50,5**	**2,9**	**8,0**	**5**	**140**	**4**	**98**	**0,00**	**200**	**28,0**	**8,5**	**40,0**	**3,3**	**7,0**
11. Бѣльский. кр. надѣльн.	1.898	92.812	20.878	71.934		120.903	48,9	11,0	63,7	4,4	7,9	29	435	23	203		870	15,0	8,0	30,0	1,9	7,0
владѣльч.	555	27.417	5.939	21.478		43.06-	49,4	10,7	79,1	4,6	7,7	39	780	31	468		1.287	20,0	8,0	33,0	2,5	7,0
въ уѣздѣ	**2.453**	**120.229**	**26.817**	**93.412**	**0,80**	**163.970**	**49,0**	**10,9**	**66,8**	**4,5**	**7,9**	**68**	**1.215**	**54**	**671**	**0,01**	**2.157**	**17,9**	**8,0**	**31,7**	**2,2**	**7,0**
12. Порѣчский. кр. надѣльн.	2.624	104.917	23.878	81.039		131.200	39,9	9,1	50,0	4,4	7,5	1.295	23.868	8.80	15.062		46.102	18,4	6,8	35,6	2,7	6,1
владѣльч.	377	17.267	3.506	13.761		17.915	45,8	9,3	47,6	4.9	7,4	33	808	23	570		1.221	24,5	7,2	37,0	3,4	7,0
въ уѣздѣ	**3.001**	**122.184**	**27.384**	**94.800**	**0,79**	**149.145**	**40,7**	**9,1**	**49,7**	**4,4**	**7,5**	**1.328**	**24.676**	**9.04**	**15.632**	**0,13**	**47.323**	**18,5**	**6,9**	**35,6**	**2,7**	**6,1**
Въ губерніи	**56.799**	**2 405.360**	**559.260**	**1.846.100**	**1,31**	**3.134 201**	**42,3**	**9,8**	**55,2**	**4,3**	**7,1**	**26.730**	**334.548**	**195.62**	**138.920**	**0,10**	**800.857**	**12,5**	**7,3**	**30,0**	**1,7**	**6,0**
кр. надѣльн.	43.334	1.739.888	426.973	1.312.915		2.286.836	40,2	9,9	52,8	4,1	7,1	16.728	203.183	122.90	80.283		501.172	12,1	7,4	30,2	1,6	5,9
владѣльч.	13.465	665.472	132.287	533.185		847.365	49,4	9,8	62,9	5,0	7,0	10.002	131.365	72.72	58.637		295.685	13,1	7,3	29,2	1,8	6,1

Уѣзды.	Просо. Millet.										
	Посѣвная площадь 1896 г. въ десят.	Собрано.	Посѣяно.	Остатокъ. Абсолютный.	Остатокъ. На 1 душу населенія об. п.	Собрано соломы.	На казен. десят. Собрано.	На казен. десят. Посѣяно.	На казен. десят. Соломы.	Урожай самъ.	Вѣсъ четверти.
		Пуд.									
	1	2	3	4	5	6	7	8	9	10	11
1. Краснинский. кр. надѣльн.	—	—	—	—		—	—	—	—	—	—
владѣльч.	—	—	—	—		—	—	—	—	—	—
въ уѣздѣ	—	—	—	—	—	—	—	—	—	—	—
2. Рославльский. кр. надѣльн.	33	960	63	897		1.947	29,1	1,9	59,0	15,3	8,3
владѣльч.	496	16.418	992	15.426		23.906	33,1	2,0	48,1	16,5	8,9
въ уѣздѣ	**529**	**17.378**	**1.055**	**16.323**	**0,09**	**25.853**	**32,9**	**2,0**	**48,9**	**16,5**	**8,9**
3. Ельнинский. кр. надѣльн.	—	—	—	—		—	—	—	—	—	—
владѣльч.	—	—	—	—		—	—	—	—	—	—
въ уѣздѣ	—	—	—	—	—	—	—	—	—	—	—
4. Смоленский. кр. надѣльн.	—	—	—	—		—	—	—	—	—	—
владѣльч.	—	—	—	—		—	—	—	—	—	—
въ уѣздѣ	—	—	—	—	—	—	—	—	—	—	—
5. Духовщинский. кр. надѣльн.	—	—	—	—		—	—	—	—	—	—
владѣльч.	2	89	4	85		42	44,4	2,0	21,0	22,2	10,0
въ уѣздѣ	**2**	**89**	**4**	**85**	**0,00**	**42**	**44,4**	**2,0**	**21,0**	**22,2**	**10,0**
6. Дорогобужский. кр. надѣльн.	—	—	—	—		—	—	—	—	—	—
владѣльч.	—	—	—	—		—	—	—	—	—	—
въ уѣздѣ	—	—	—	—	—	—	—	—	—	—	—
7. Вяземский. кр. надѣльн.	—	—	—	—		—	—	—	—	—	—
владѣльч.	—	—	—	—		—	—	—	—	—	—
въ уѣздѣ	—	—	—	—	—	—	—	—	—	—	—
8. Юхновский. кр. надѣльн.	—	—	—	—		—	—	—	—	—	—
владѣльч.	—	—	—	—		—	—	—	—	—	—
въ уѣздѣ	—	—	—	—	—	—	—	—	—	—	—
9. Гжатский. кр надѣльн.	—	—	—	—		—	—	—	—	—	—
владѣльч.	—	—	—	—		—	—	—	—	—	—
въ уѣздѣ	—	—	—	—	—	—	—	—	—	—	—
10. Сычевский. кр. надѣльн.	—	—	—	—		—	—	—	—	—	—
владѣльч.	—	—	—	—		—	—	—	—	—	—
въ уѣздѣ	—	—	—	—	—	—	—	—	—	—	—
11. Бѣльский. кр. надѣльн.	—	—	—	—		—	—	—	—	—	—
владѣльч.	—	—	—	—		—	—	—	—	—	—
въ уѣздѣ	—	—	—	—	—	—	—	—	—	—	—
12. Порѣчский. кр. надѣльн.	—	—	—	—		—	—	—	—	—	—
владѣльч.	—	—	—	—		—	—	—	—	—	—
въ уѣздѣ	—	—	—	—	—	—	—	—	—	—	—
Въ губерніи	**531**	**17.467**	**1.059**	**16.408**	**0,01**	**25.895**	**32,9**	**2,0**	**48,8**	**16,5**	**8,9**
кр. надѣльн.	33	960	63	897		1.947	29,1	1,9	59,0	15,3	8,3
владѣльч.	498	16.507	996	15.511		23.948	33,1	2,0	48,1	16,6	9,0

Горохъ. Pois.

Уѣзды.	Посѣвная площадь 1896 г. въ десят.	Собрано.	Посѣяно.	Остатокъ. Абсолютный.	Остатокъ. На 1 душу населенія об. п.	Собрано соломы.	На казен. десят. Собрано.	На казен. десят. Посѣяно.	На казен. десят. Соломы.	Урожай самъ.	Вѣсъ четверти.
		Пудовъ.									Пуд.
	1	2	3	4	5	6	7	8	9	10	11
1. Краснинскій. кр. надѣльн.	1.338	47.531	14.317	32.914		87.302	35,3	10,7	64,8	3,3	10,0
владѣльч.	112	3.629	1.120	2.509		5.622	32,4	10,0	50,2	3,2	9,7
въ уѣздѣ	**1.450**	**50.860**	**15.437**	**35.423**	**0,29**	**92.924**	**35,1**	**10,6**	**64,1**	**3,3**	**10,0**
2. Рославльскій. кр. надѣльн.	326	11.801	3.032	8.769		17.376	36,2	9,3	53,3	3,9	9,8
владѣльч.	542	26.558	5.745	20.813		46.224	49,0	10,6	85,1	4,6	9,5
въ уѣздѣ	**868**	**38.359**	**8.777**	**29.582**	**0,18**	**63.500**	**44,2**	**10,1**	**73,2**	**4,4**	**9,6**
3. Ельнинскій. кр. надѣльн.	473	18.305	4.588	13.717		27.907	38,7	9,7	59,0	4,0	9,2
владѣльч.	66	3.907	667	3.240		7.194	59,2	10,1	109,0	5,9	10,0
въ уѣздѣ	**539**	**22.212**	**5.255**	**16.957**	**0,13**	**35.101**	**41,2**	**9,7**	**65,1**	**4,2**	**9,3**
4 Смоленскій. кр. надѣльн.	621	18.878	6.521	12.357		25.647	30.4	19,5	41,3	2,9	9,5
владѣльч.	139	7.617	1.571	6.046		11.648	54,8	11,3	83,8	4,8	9,8
въ уѣздѣ	**760**	**26.495**	**8.092**	**18.403**	**0,19**	**37.295**	**34,9**	**10,6**	**49,1**	**3,3**	**9,6**
5. Духовщинскій. кр. надѣльн.	610	20.801	6.466	14.335		25.315	34,1	10,6	41,5	3,2	10,0
владѣльч.	107	3.852	1.091	2.761		4.708	36,0	10,2	44,0	3,5	10,0
въ уѣздѣ	**717**	**24.653**	**7.557**	**17.096**	**0,19**	**30.023**	**34,4**	**10,5**	**41,9**	**3,3**	**10,0**
6. Дорогобужскій. кр. надѣльн.	366	12.444	3.989	8.455		19.910	34,0	10,9	54,4	3,1	9,4
владѣльч.	39	1.447	299	1.148		2.535	37,1	8,7	65,0	4,2	10,0
въ уѣздѣ	**405**	**13.891**	**4.288**	**9.603**	**0,10**	**22.445**	**34,3**	**10,6**	**55,7**	**3,2**	**9,5**
7. Вяземскій. кр. надѣльн.	906	43.035	10.872	32.163		53.001	47,5	12,0	58,5	3,9	9,7
владѣльч.	46	2.107	469	1.638		4.416	45,8	10,2	96,0	4,5	9,3
въ уѣздѣ	**952**	**45.142**	**11.341**	**33.801**	**0,36**	**57.417**	**47,4**	**11,9**	**60,3**	**4,0**	**9,7**
8. Юхновскій. кр. надѣльн.	817	28.268	7.435	20.833		38.236	34,6	9,1	46,8	3,8	9,0
владѣльч.	55	1.782	457	1.325		2.640	32,4	8,3	48,0	3,9	9,5
въ уѣздѣ	**872**	**30.050**	**7.892**	**22.158**	**0,21**	**40.876**	**34,5**	**9,1**	**46,8**	**3,8**	**9,0**
9. Гжатскій. кр. надѣльн.	1.257	34.693	11.942	22.751		67.124	27,6	9,5	53,4	2,8	9,3
владѣльч.	49	1.401	539	862		3.430	28,9	11,0	70,0	2,6	10,0
въ уѣздѣ	**1.306**	**36.094**	**12.481**	**23.613**	**0,17**	**70.554**	**27,6**	**9,6**	**54,0**	**2,8**	**9,3**
10. Сычевскій. кр. надѣльн.	1.000	35.800	9.600	26.200		56.500	35,8	9,6	56,5	3,7	9,4
владѣльч.	15	453	171	282		788	30,2	11,4	52,5	2,6	9,7
въ уѣздѣ	**1.015**	**36.253**	**9.771**	**26.482**	**0,23**	**57.288**	**35,7**	**9,6**	**56,4**	**3,7**	**9,4**
11. Бѣльскій. кр. надѣльн.	493	17.945	4.684	13.261		27.115	36,4	9,5	55,0	3,8	9,8
владѣльч.	65	3.088	540	2.548		3.900	47,5	8,3	60,0	5,7	9,5
въ уѣздѣ	**558**	**21.033**	**5.224**	**15.809**	**0,14**	**31.015**	**37,7**	**9,4**	**55,6**	**4,0**	**9,8**
12. Порѣчскій. кр. надѣльн.	1.158	37.635	11.235	26.402		46.783	32,5	9,7	40,4	3,3	9,7
владѣльч.	48	2.501	451	2.050		3.024	52,1	9,4	63,0	5,5	10,0
въ уѣздѣ	**1.206**	**40.136**	**11.684**	**28.452**	**0,24**	**49.807**	**33,3**	**9,7**	**41,3**	**3,4**	**9,7**
Въ губерніи	**10.648**	**385.178**	**107.799**	**277.379**	**0,20**	**588.245**	**36,2**	**10,1**	**55,2**	**3,6**	**9,6**
кр. надѣльн.	9.365	326.836	94.679	232.157		492.245	34,9	10,1	52,6	3,5	9,6
владѣльн.	1.283	58.342	13.120	45.222		96.029	45,5	10,2	74,8	4,4	9,1

Чечевица. Lentille.

Уѣзды.	Посѣвная площадь 1896 г. въ десят.	Собрано.	Посѣяно.	Остатокъ. Абсолютный.	Остатокъ. На 1 душу населенія об. п.	Собрано соломы.	На казен. десят. Собрано.	На казен. десят. Посѣяно.	На казен. десят. Соломы.	Урожай самъ.	Вѣсъ четверти.
		Пудовъ.									Пуд.
	1	2	3	4	5	6	7	8	9	10	11
1. Краснинскій. кр. надѣльн.	—	—	—	—		—	—	—	—	—	—
владѣльч.	—	—	—	—		—	—	—	—	—	—
въ уѣздѣ	—	—	—	—	—	—	—	—	—	—	—
2. Рославльскій. кр. надѣльн.	14	336	1[illegible]	224		448	24,0	8,0	32,0	3,0	8,0
владѣльч.	—	—	—	—		—	—	—	—	—	—
въ уѣздѣ	**14**	**336**	**1[illegible]**	**224**	**0,00**	**448**	**24,0**	**8,0**	**32,0**	**3,0**	**8,0**
3. Ельнинскій. кр. надѣльн.	11	330	[illegible]	268		682	30,0	5,6	62,0	5,4	10,0
владѣльч.	—	—	—	—		—	—	—	—	—	—
въ уѣздѣ	**11**	**330**	[illegible]	**268**	**0,00**	**682**	**30,0**	**5,6**	**62,0**	**5,4**	**10,0**
4 Смоленскій. кр. надѣльн.	10	365	1[illegible]	265		533	36,5	10,0	53,3	3,7	9,0
владѣльч.	11	363	[illegible]	264		528	33,0	9,0	48,0	3,7	9,0
въ уѣздѣ	**21**	**728**	**1[illegible]**	**529**	**0,01**	**1.061**	**34,7**	**9,5**	**50,5**	**3,7**	**9,0**
5. Духовщинскій. кр. надѣльн.	5	55	[illegible]	11		294	11,1	8,8	58,8	1,3	10,0
владѣльч.	—	—	—	—		—	—	—	—	—	—
въ уѣздѣ	**5**	**55**	[illegible]	**11**	**0,00**	**294**	**11,1**	**8,8**	**58,8**	**1,3**	**10,0**
6. Дорогобужскій. кр. надѣльн.	—	—	—	—		—	—	—	—	—	—
владѣльч.	—	—	—	—		—	—	—	—	—	—
въ уѣздѣ	—	—	—	—	—	—	—	—	—	—	—
7. Вяземскій. кр. надѣльн.	—	—	—	—		—	—	—	—	—	—
владѣльч.	—	—	—	—		—	—	—	—	—	—
въ уѣздѣ	—	—	—	—	—	—	—	—	—	—	—
8. Юхновскій. кр. надѣльн.	6	240	[illegible]	192		252	40,0	8,0	42,0	5,0	9,0
владѣльч.	5	128	[illegible]	90		100	25,5	7,5	20,0	3,4	9,0
въ уѣздѣ	**11**	**368**	[illegible]	**282**	**0,00**	**352**	**33,5**	**7,8**	**32,0**	**4,3**	**9,0**
9. Гжатскій. кр. надѣльн.	23	934	1[illegible]	748		101	40,6	8,1	44,0	5,0	**10,0**
владѣльч.	—	—	—	—		—	—	—	—	—	—
въ уѣздѣ	**23**	**934**	**1[illegible]**	**748**	**0,01**	**101**	**40,6**	**8,1**	**44,0**	**5,0**	**10,0**
10. Сычевскій. кр. надѣльн.	—	—	—	—		—	—	—	—	—	—
владѣльч.	—	—	—	—		—	—	—	—	—	—
въ уѣздѣ	—	—	—	—	—	—	—	—	—	—	—
11. Бѣльскій. кр. надѣльн.	—	—	—	—		—	—	—	—	—	—
владѣльч.	5	165	[illegible]	120		210	33,0	9,0	42,0	3,7	9,0
въ уѣздѣ	**5**	**165**	[illegible]	**120**	**0,00**	**210**	**33,0**	**9,0**	**42,0**	**3,7**	**9,0**
12. Порѣчскій. кр. надѣльн.	—	—	—	—		—	—	—	—	—	—
владѣльч.	14	490	1[illegible]	364		672	35,0	9,0	48,0	3,9	9,0
въ уѣздѣ	**14**	**490**	**1[illegible]**	**364**	**0,00**	**672**	**35,0**	**9,0**	**48,0**	**3,9**	**9,0**
Въ губерніи	**104**	**3.406**	**8[illegible]**	**2.546**	**0,00**	**3.820**	**32,8**	**8,3**	**36,7**	**4,0**	**9,3**
кр. надѣльн.	69	2.260	5[illegible]	1.708		2.310	32,8	8,0	33,5	4,1	9,5
владѣльн.	35	1.146	3[illegible]	838		1.510	32,7	8,8	43,1	3,7	9,1

Картофель. Pommes de terre.

Уѣзды.	Посѣвная площадь 1896 г. въ десят.	Собрано.	Посѣяно.	Остатокъ. Абсолютный.	Остатокъ. На 1 душу населенія об. п.	На казен. десят. Собрано.	На казен. десят. Посѣяно.	Урожай самъ.	Вѣсъ четверти.
		Пудовъ.							Пуд.
	1	2	3	4	5	6	7	8	9
1. Краснинскій. кр. надѣльн.	2.440	1.067.988	215.696	852.292		437,7	88,4	5,0	9,3
владѣльч.	731	407.167	71.930	335.237		557,0	98,4	5,7	9,6
въ уѣздѣ	**3.171**	**1.475.155**	**287.626**	**1.187.529**	**9,60**	**465,2**	**90,7**	**5,1**	**9,4**
2. Рославльскій. кр. надѣльн.	4.334	1.750.936	369.690	1.381.246		444,0	85,3	5,0	9,4
владѣльч.	3.303	1.803.099	308.840	1.494.259		546,2	93,5	5,8	9,8
въ уѣздѣ	**7.637**	**3.554.035**	**678.530**	**2.875.505**	**16,53**	**465,4**	**88,8**	**5,2**	**9,6**
3. Ельнинскій. кр. надѣльн.	3.834	1.725.300	352.728	1.372.572		450,0	92,0	4,9	9,2
владѣльч.	874	499.666	83.467	416.199		571,7	95,5	6,0	9,2
въ уѣздѣ	**4.708**	**2.224.966**	**436.195**	**1.788.771**	**13,24**	**472,9**	**92,7**	**5,1**	**9,2**
4 Смоленскій. кр. надѣльн.	2.341	1.111.273	234.568	876.705		474,7	100,2	4,7	9,4
владѣльч.	1.043	745.745	116.816	628.929		715,0	112,0	6,4	10,0
въ уѣздѣ	**3.384**	**1.857.018**	**351.384**	**1.505.634**	**15,80**	**548,8**	**103,8**	**5,3**	**9,6**
5. Духовщинскій. кр. надѣльн.	2.881	1.469.310	303.081	1.166.229		510,0	105,2	4,9	9,2
владѣльч.	741	509.067	72.322	436.745		687,0	97,6	7,0	9,2
въ уѣздѣ	**3.622**	**1.978.377**	**375.403**	**1.602.974**	**17,65**	**546,2**	**103,8**	**5,3**	**9,2**
6. Дорогобужскій. кр. надѣльн.	2.457	1.087.960	222.850	865.110		442,8	90,7	4,9	9,0
владѣльч.	323	174.743	30.394	144.349		541,0	94,1	5,7	9,6
въ уѣздѣ	2.780	**1.262.703**	**253.244**	**1.009.459**	**10,19**	**454,2**	**91,1**	**5,0**	**9,1**
7. Вяземскій. кр. надѣльн.	3.112	997.085	210.994	786.091		320,4	67,8	4,7	9,2
владѣльч.	374	135.827	25.993	109.834		360,5	69,5	5,2	9,3
въ уѣздѣ	**3.486**	**1.132.912**	**236.987**	**895.925**	**9,61**	**325,0**	**68,0**	**4,8**	**9,2**
8. Юхновскій. кр. надѣльн.	4.039	1.377.703	348.566	1.029.137		341,1	86,3	4,0	9,0
владѣльч.	590	227.887	47.141	180.746		369,3	79,9	4,6	9,5
въ уѣздѣ	**4.629**	**1.605.590**	**395.707**	**1.209.883**	**11,40**	**346,9**	**85,5**	**4,1**	**9,1**
9. Гжатскій. кр. надѣльн.	2.137	788.553	145.957	642.596		369,0	68,3	5,4	8,8
владѣльч.	147	70.795	12.333	58.462		481,6	83,9	5,7	10,0
въ уѣздѣ	**2.284**	**859.348**	**158.290**	**701.058**	**5,06**	**376,2**	**69,3**	**5,4**	**8,9**
10. Сычевскій. кр. надѣльн.	2.926	1.063.016	205.235	857.781		363,3	69,8	5,2	8,9
владѣльч.	104	41.121	9.152	31.969		395,3	88,0	4,5	9,1
въ уѣздѣ	**3.030**	**1.104.137**	**214.387**	**889.750**	**7,59**	**364,4**	**70,8**	**5,2**	**8,9**
11. Бѣльскій. кр. надѣльн.	2.566	1.215.948	243.446	972.502		473,5	94,8	5,0	9,0
владѣльч.	552	321.264	52.992	268.272		582,0	96,0	6,1	9,5
въ уѣздѣ	**3.120**	**1.537.212**	**296.438**	**1.240.774**	**10,60**	**492,7**	**95,0**	**5,2**	**9,1**
12. Порѣчскій. кр. надѣльн.	3.395	1.349.852	308.266	1.041.586		397,6	90,8	4,4	9,1
владѣльч.	510	226.083	47.073	179.010		443,3	92,3	4,8	9,7
въ уѣздѣ	**3.905**	**1.575.935**	**355.339**	**1.220.596**	**10,19**	**403,6**	**91,0**	**4,4**	**9,2**
Въ губерніи	**45.756**	**20.167.388**	**4.039.530**	**16.127.858**	**11,44**	**440,8**	**88,3**	**5,0**	**9,3**
кр. надѣльн.	36.464	15,004.924	3.161.077	11.843.847		411,5	86,7	4,7	9,1
владѣльн.	9.292	5.162.464	878.453	4.284.011		555,6	94,5	5,9	9,6

Ленъ. Lin.

Уѣзды.		Посѣвная площадь 1896 г. въ десят.	Собрано.	Посѣяно.	Остатокъ.	Собрано волокна.	На казенную десятину. Собрано.	Посѣяно.	Волокна.	Урожай самъ.	Вѣсъ четверти.
			Пудовъ.								Пуд.
		1	2	3	4	5	6	7	8	9	10
1. Краснинскій.	кр. надѣльн.	1.628	44.119	13.187	30.932	34.188	27,1	8,1	21,0	3,3	8
	владѣльч.	114	3.078	1.026	2.052	1.824	27,0	9,0	16,0	3,0	9
	въ уѣздѣ	**1.742**	**47.197**	**14.213**	**32.984**	**36.012**	**27,1**	**8,2**	**20,7**	**3,3**	**8**
2. Рославльскій.	кр. надѣльн.	2.076	44.125	12.664	31.761	33.216	21,4	6,1	16,0	3,5	8
	владѣльч.	1.360	31.688	9.248	22.440	18.622	23,3	6,8	13,7	3,4	8
	въ уѣздѣ	**3.436**	**76.113**	**21.912**	**54.201**	**51.838**	**22,2**	**6,4**	**15,1**	**3,5**	**8**
3. Ельнинскій.	кр. надѣльн.	2.197	50.311	14.281	36.030	32.955	22,9	6,5	15,0	3,5	8
	владѣльч.	939	19.343	4.977	14.366	18.404	20,6	5,3	19,6	3,9	8
	въ уѣздѣ	**3.136**	**69.654**	**19.258**	**50.396**	**51.359**	**22,2**	**6,1**	**16,4**	**3,7**	**8**
4. Смоленскій.	кр. надѣльн.	1.057	32.344	9.936	22.408	16.489	30,6	9,4	15,6	3,3	9
	владѣльч.	103	2.575	567	2.008	1.648	25,0	5,5	16,0	4,5	10
	въ уѣздѣ	**1.160**	**34.919**	**10.503**	**24.416**	**18.137**	**30,1**	**9,1**	**15,6**	**3,3**	**9**
5. Духовщинскій.	кр. надѣльн.	2.771	64.841	19.120	45.721	56.806	23,4	6,9	20,5	3,4	9
	владѣльч.	420	12.116	2.352	9.764	10.668	28,8	5,6	25,4	5,1	8
	въ уѣздѣ	**3.191**	**76.957**	**21.472**	**55.485**	**67.474**	**24,1**	**6,7**	**21,1**	**3,6**	**9**
6. Дорогобужскій.	кр. надѣльн.	2.253	60.606	16.898	43.708	53.044	26,9	7,5	23,1	3,6	8
	владѣльч.	605	12.887	3.812	9.075	13.734	21,3	6,3	62,7	3,4	8
	въ уѣздѣ	**2.858**	**73.493**	**20.710**	**52.783**	**65.778**	**25,7**	**7,2**	**23,0**	**3,6**	**8**
6. Вяземскій.	кр. надѣльн.	6.089	91.335	33.490	57.845	122.998	15,0	5,3	20,2	2,7	8
	владѣльч.	2.965	54.260	16.308	37.952	79.759	18,3	5,5	26,0	3,3	8
	въ уѣздѣ	**9.054**	**145.595**	**49.798**	**95.797**	**202.757**	**16,1**	**5,5**	**22,4**	**2,9**	**8**
8. Юхновскій.	кр. надѣльн.	4.971	75.559	30.323	45.236	81.524	15,2	6,1	16,4	2,5	8
	владѣльч.	2.543	33.313	12.715	20.598	47.046	13,1	5,0	18,5	2,6	8
	въ уѣздѣ	**7.514**	**108.872**	**43.038**	**65.834**	**128.570**	**14,5**	**5,7**	**17,2**	**2,5**	**8**
9. Гжатскій.	кр. надѣльн.	5.752	117.341	37.388	79.953	116.766	20,4	6,5	20,3	3,1	8
	владѣльч.	960	21.504	6.048	15.456	18.432	22,4	6,3	19,2	3,6	8
	въ уѣздѣ	**6.712**	**138.845**	**43.436**	**95.409**	**135.198**	**20,7**	**6,5**	**20,1**	**3,2**	**8**
10. Сычевскій.	кр. надѣльн.	12.860	257.200	74.588	182.612	245.626	20,0	5,8	19,1	3,4	8
	владѣльч.	1.889	44.392	11.712	32.680	43.636	23,5	6,2	23,1	3,8	9
	въ уѣздѣ	**14.749**	**301.592**	**86.300**	**215.292**	**289.262**	**20,5**	**5,9**	**19,6**	**3,5**	**8**
11. Бѣльскій.	кр. надѣльн.	3.746	89.904	27.346	62.558	68.926	24,0	7,3	18,4	3,3	8
	владѣльч.	1.632	36.260	9.466	26.764	31.661	22,2	5,8	19,4	3,8	8
	въ уѣздѣ	**5.378**	**126.134**	**36.812**	**89.322**	**100.587**	**23,5**	**6,8**	**18,7**	**3,5**	**8**
12. Порѣчскій.	кр. надѣльн.	4.459	80.262	28.984	51.278	76.249	18,0	6,5	17,1	2,8	8
	владѣльч.	364	6.370	1.820	4.550	6.988	17,5	5,0	19,2	3,5	8
	въ уѣздѣ	**4.823**	**86.632**	**30.804**	**55.828**	**83.238**	**18,0**	**6,4**	**17,3**	**2,8**	**8**
	Въ губерніи	**63.753**	**1.286.003**	**398.256**	**887.747**	**1.230.210**	**20,2**	**6,2**	**19,3**	**3,3**	**8**
	кр. надѣльн.	49.859	1.008.247	318.205	690.042	937.787	20,2	6,4	18,8	3,2	8
	владѣльч.	13.894	277.756	80.051	197.705	292.423	20,2	5,8	21,0	3,4	8

Конопля. Chanvre.

Посѣвная площадь 1896 г. въ десят.	Собрано.	Посѣяно.	Остатокъ.	Собрано волокна.	На казенную десят. Собрано.	Посѣяно.	Волокна.	Урожай самъ.	Вѣсъ четверти.
	Пудовъ.								Пуд.
1	2	3	4	5	6	7	8	9	10
2.775	130.703	24.420	106.283	51.615	47,1	8,8	18,6	5,4	7,3
129	5.857	1.006	4.851	2.657	45,4	7,8	20,6	5,8	7,1
2.904	**136.560**	**25.426**	**111.134**	**54.272**	**47,0**	**8,8**	**18,7**	**5,4**	**7,3**
4.102	146.441	28.304	118.137	62.761	35,7	6,9	15,3	5,2	7,1
2.654	105.364	18.313	87.051	30.786	39,7	6,9	11,6	5,8	7,2
6.756	**251.805**	**46.617**	**205.188**	**93.547**	**37,3**	**6,9**	**13,9**	**5,4**	**7,1**
3.261	138.593	28.045	110.548	55.111	42,5	8,6	16,9	4,9	7,0
470	23.312	3.948	19.361	7.755	49,6	8,4	16,5	5,9	7,2
3.731	**161.905**	**31.993**	**129 912**	**62.866**	**43,4**	**8,6**	**16,8**	**5,0**	**7,0**
1.784	68.862	14.094	54.768	24.976	38,6	7,9	14,0	4,9	6,9
122	6.466	1.098	5.368	1.952	53,0	9,0	16,0	5,9	7,0
1.906	**75.328**	**15.192**	**60.136**	**26.928**	**39,5**	**8,0**	**14,1**	**4,9**	**6,9**
2.600	119.600	23.140	96.460	56.420	46,0	8,9	21,7	5,2	7,2
249	16.459	2.017	14.442	1.619	66,1	8,1	6,5	8,2	7,6
2.849	**136.059**	**25.157**	**110.902**	**58.039**	**47,8**	**8,8**	**20,4**	**5,4**	**7,2**
2.679	124.574	26.522	98.052	50.365	46,5	9,9	18,8	4,5	7,2
66	2.765	508	2.257	1.617	41,9	7,7	24,5	5,4	7,3
2.745	**127.339**	**27.030**	**100.309**	**51.982**	**46,4**	**9,9**	**18,9**	**4,7**	**7,2**
860	29.928	9.116	20.812	17.458	34,8	10,6	20,3	3,3	7,3
42	2.029	479	1.550	580	48,3	11,4	13,8	4,2	7,9
902	**31.957**	**9.595**	**22.362**	**18.038**	**35,4**	**10,6**	**20,0**	**3,3**	**7,3**
1.817	50.149	14.354	35.795	29.254	27,6	7,9	16,1	3,5	7,2
39	1.190	332	858	605	30,5	8,5	15,5	3,6	7,6
1.856	**51.339**	**14.686**	**36.653**	**29.859**	**27,7**	**7,9**	**16,1**	**3,5**	**7,2**
1.502	43.708	12.016	31.692	29.439	29,1	8,0	19,6	3,6	7,0
9	259	79	180	120	28,8	8,8	13,3	3,3	6,5
1.511	**43.967**	**12.095**	**31.872**	**29.559**	**29,1**	**8,0**	**19,6**	**3,6**	**7,0**
1.248	45.302	11.856	33.446	23.088	36,3	9,5	18,5	3,8	7,6
8	291	78	213	133	36,4	9,8	16,6	3,7	7,6
1.256	**45.593**	**11.934**	**33.659**	**23.221**	**36,3**	**9,5**	**18,5**	**3,8**	**7,6**
911	33.434	8.017	25.417	14.758	36,7	8,8	16,2	4,2	7,6
65	2.379	501	1.878	975	36,6	7,7	15,0	4,8	7,4
976	**35.813**	**8.518**	**27.295**	**15.733**	**36,7**	**8,7**	**16,1**	**4,2**	**7,6**
1.079	36.578	8.740	27.838	16.940	33,9	8,1	15,7	4,2	7,6
43	2.180	404	1.776	873	50,7	9,4	20,3	5,4	8,0
1.122	**38.758**	**9.144**	**29.614**	**17.813**	**34,5**	**8,2**	**15,9**	**4,2**	**7,6**
28.514	**1.136.423**	**237.387**	**899.036**	**481.857**	**39,9**	**8,3**	**16,9**	**4,8**	**7,2**
24.618	967.872	208.624	759.248	432.185	39,3	8,5	17,6	4,6	7,2
3.896	168.551	28.763	139.788	49.672	43,3	7,4	12,7	5,9	7,3

ЗАМѢЧЕННЫЯ ПОГРѢШНОСТИ.

Въ I части.

Стр. 5, графа 12 пропущено населеніе Владимірской губерніи, уѣздовъ Покровскаго — 122.800, Александровскаго — 104.100, Переяславскаго — 91.400, Юрьевскаго — 100.500, Владимірскаго — 154.700, Ковровскаго — 116.100, Шуйскаго — 91.000, Вязниковскаго — 87.500, Гороховецкаго 109.600, Муромскаго — 112.100, Меленковскаго — 127.400, Судогодскаго — 86.500, итогъ по губерніи — 1.411.800 (вм. 108.100).

Стр. 17, графа 12 пропущено населеніе Новгородской губерніи, уѣздовъ: Новгородскаго — 157.100, Крестецкаго — 85.100, Демьянскаго — 72.700, Валдайскаго — 93.800, Боровичскаго — 139.600, Тихвинскаго — 94.200, Устюжскаго — 85.400, Бѣлозерскаго — 78.600, Кириловскаго — 119.000, Череповецкаго — 147.700.

Стр. 58 и 59. Напечатано (заголовокъ): „Подольская“ слѣд. читать: „Полтавская“.

Стр. 81, пропущено населеніе С.-Петербургской губерніи, уѣздовъ: Петергофскаго — 62.100, Царско-Сельскаго — 92.600, С.-Петербургскаго — 141.400, Шлиссельбургскаго — 44.900, Новоладожскаго — 92.300.

Стр. 89, пропущено населеніе Рязанской губерніи, уѣздовъ: Зарайскаго — 137.000, Егорьевскаго — 150.600, Касимовскаго — 178.400.

Во II части.

Стр. 82, графа 6, строка 23—24 снизу напечатано 44,0 и 42,9—слѣдуетъ читать 440,0 и 429,0.

Стр. 281, графа 4, строка 11—12 сверху напечатано: —538 и —58: слѣдуетъ читать: 538 и 58.

УРОЖАЙ 1896 г.

ВЪ 60 ТИ ГУБЕРНІЯХЪ

ЕВРОПЕЙСКОЙ РОССІИ

И

СѢВЕРНАГО КАВКАЗА



Масштабъ 1/11,550,000

I.

Остатокъ всѣхъ хлѣбовъ безъ картофеля на 1 душу обл. за 1896 г., по уѣздамъ.

- до 0,5 пуда (вѣс.)
- отъ 0,5 до 1,5
- 1,5 — 3
- 3 — 6
- 6 — 12
- 12 — 18
- 18 — 24
- 24 — 36
- 36 — 48
- выше 48 пуд.

КАРТОГР. ЗАВ А. ИЛЬИНА, С.П.Б

Составилъ Млн. Редакторъ А.Н. Петровскій

УРОЖАЙ 1896 г.

ВЪ 60 ти ГУБЕРНІЯХЪ

ЕВРОПЕЙСКОЙ РОССІИ

и

СѢВЕРНАГО КАВКАЗА

2.

Остатокъ озимыхъ хлѣбовъ на 1 душу об.п.за 1896 г.по уѣздамъ.

- до 0,5 пуда (вкл.)
- отъ 0,5 до 1,5
- 1,5 — 3
- 3 — 6
- 6 — 12
- 12 — 18
- 18 — 24
- 24 — 36
- 36 — 48
- выше 48 пуд.

Масштабъ 1 / 600000

Масштабъ 1 / 11,550,000

Составилъ Мл. Редакторъ А.Н. Петровскій.

КАРТОГР. ЗАВ А.ИЛЬИНА, С.П.Б.


УРОЖАЙ 1896 г.
ВЪ 60ти ГУБЕРНІЯХЪ
ЕВРОПЕЙСКОЙ РОССІИ
И
СѢВЕРНАГО КАВКАЗА
3.
Остатокъ яровыхъ хлѣбовъ на 1 душу об. п. за 1896 г., по уѣздамъ.
до 0,5 пуда (вкл.)
отъ 0,5 до 1,5
1,5 — 3
3 — 6
6 — 12
12 — 18
18 — 24
24 — 36
36 — 48
выше 48 пуд.
Масштабъ 1/600,000
Масштабъ 1/11,550,000
Азовское Море
Черное Море
Каспійское Море
Бѣлое М.
Усть-Цыльма
КАРТОГР. ЗАВ. А. ИЛЬИНА, С.П.Б.
Составилъ Мл. Редакторъ А. Н. Петровскій

УРОЖАЙ 1896 г.

ВЪ 60 ти ГУБЕРНІЯХЪ

ЕВРОПЕЙСКОЙ РОССІИ

И

СѢВЕРНАГО КАВКАЗА

от Пулкова 15 10 5 0 5 10 15 20 25 30 35 40

60 55 50 45

Масштабъ 1/600,000

Масштабъ 1/1,550,000

4.

Урожай ржи (озимой „самъ" за 1896 г, по уѣздамъ.

- До самъ 1 (вкл.)
- отъ самъ 1 до 2
- 2 — 3
- 3 — 4
- 4 — 5
- 5 — 7
- самъ 7 и выше

Составилъ Мл. Редакторъ А.Н. Петровскій.

КАРТОГР. ЗАВ А. ИЛЬКНА, С.П.Б.




УРОЖАЙ 1896 г.
ВЪ 60ти ГУБЕРНІЯХЪ
ЕВРОПЕЙСКОЙ РОССІИ
И
СѢВЕРНАГО КАВКАЗА
5.
Урожай озимой пшеницы „самъ“
за 1896 г, по уѣздамъ.
До самъ 1 (вкл.)
отъ самъ 1 до 2
2 — 3,5
3,5 — 5
5 — 7
7 — 9
самъ 9 и выше
Масштабъ 1/600,000
Масштабъ 1/11,550,000
Бѣлое М.
Азовское Море
Черное Море
Каспійское Море
АРХАНГЕЛЬСКЪ
ПЕТРОЗАВОДСКЪ
ПЕТЕРБУРГЪ
ВОЛОГДА
ВЯТКА
ПЕРМЬ
КОСТРОМА
ЯРОСЛАВЛЬ
ТВЕРЬ
ВЛАДИМІРЪ
НИЖНІЙ НОВГОРОДЪ
КАЗАНЬ
УФА
СИМБИРСКЪ
САМАРА
ОРЕНБУРГЪ
УРАЛЬСКЪ
САРАТОВЪ
ПЕНЗА
ТАМБОВЪ
ВОРОНЕЖЪ
КУРСКЪ
ОРЕЛЪ
КАЛУГА
ТУЛА
РЯЗАНЬ
МОСКВА
СМОЛЕНСКЪ
МОГИЛЕВЪ
МИНСКЪ
ВИТЕБСКЪ
ПСКОВЪ
НОВГОРОДЪ
РИГА
МИТАВА
РЕВЕЛЬ
ЧЕРНИГОВЪ
ЖИТОМІРЪ
КІЕВЪ
ПОЛТАВА
ХАРЬКОВЪ
ЕКАТЕРИНОСЛАВЪ
ХЕРСОНЪ
КИШИНЕВЪ
СИМФЕРОПОЛЬ
ЕКАТЕРИНОДАРЪ
СТАВРОПОЛЬ
ВЛАДИКАВКАЗЪ
АСТРАХАНЬ
ВАРШАВА
ЛОМЖА
ПЛОЦКЪ
СУВАЛКИ
КАЛИШЪ
ПЕТРОКОВЪ
РАДОМЪ
СѢДЛЕЦЪ
ЛЮБЛИНЪ
КѢЛЬЦЫ
КАРТОГР. ЗАВ. А. ИЛЬИНА, С.П.Б.
Составилъ Мл. Редакторъ А. Н. Петровскій.

УРОЖАЙ 1896 г.

ВЪ 60 ти ГУБЕРНІЯХЪ

ЕВРОПЕЙСКОЙ РОССІИ

И

СѢВЕРНАГО КАВКАЗА

6.

Урожай яровой пшеницы „самъ“

за 1896 г. по уѣздамъ.

- До самъ 1 (вкл.)
- отъ самъ 1 до 2
- 2 — 3,5
- 3,5 — 5
- 5 — 7
- 7 — 9
- самъ 9 и выше

Масштабъ 1 / 600,000

Масштабъ 1 / 11,550,000

Составилъ Мл. Редакторъ А.И. Петровскій

КАРТОГР. ЗАВ А. КЛЬИНА, С.П.Б.

УРОЖАЙ 1896 г.

ВЪ 60 ти ГУБЕРНІЯХЪ

ЕВРОПЕЙСКОЙ РОССІИ

и

СѢВЕРНАГО КАВКАЗА

1.

Урожай овса „самъ" за 1896 г.

по уѣздамъ.

- До самъ 1 (вкл.)
- отъ самъ 1 до 1,5
- 1,5 — 2,5
- 2,5 — 3,5
- 3,5 — 5
- 5 — 7
- самъ 7 и выше

Масштабъ 1 / 11,550,000

Масштабъ 1 / 600,000

Составилъ Мл. Редакторъ А.И. Петровскій.

КАРТОГР. ЗАВ. А. ИЛЬИНА, С.П.Б.



УРОЖАЙ 1896 г.

ВЪ 60 ти ГУБЕРНІЯХЪ

ЕВРОПЕЙСКОЙ РОССІИ

и

СѢВЕРНАГО КАВКАЗА

8.

Урожай ячменя „самъ“ за 1896 г.,

по уѣздамъ.

- До самъ 1 (вкл.)
- отъ самъ 1 до 2
- — — 2 — 3
- — — 3 — 4
- — — 4 — 5
- — — 5 — 7
- самъ 7 и выше

Масштабъ 1/600,000

Масштабъ 1/11,550,000

Составилъ Мл. Редакторъ А.Н. Петровскій.

КАРТОГР. ЗАВ А. ИЛЬИНА, С.П.Б



УРОЖАЙ 1896 г.

ВЪ 60 ти ГУБЕРНІЯХЪ

ЕВРОПЕЙСКОЙ РОССІИ

И

СѢВЕРНАГО КАВКАЗА

Масштабъ 1/600000

Масштабъ 1/11,550,000

9.

Урожай сѣна съ десятины заливныхъ луговъ за 1896 г., по уѣздамъ.

Сборъ сѣна съ десятины.

- до 50 пудовъ (вкл.)
- отъ 50 до 75
- 75 — 100
- 100 — 125
- 125 — 150
- 150 — 175
- болѣе 175 пудовъ.

Бѣлое М.

Азовское Море

Каспійское Море

Черное Море

КАРТОГР. ЗАВ А. ИЛЬИНА, С.П.Б

Составилъ Мл. Редакторъ А.Н. Петровскій.

УРОЖАЙ 1896 г.

ВЪ 60 ти ГУБЕРНІЯХЪ

ЕВРОПЕЙСКОЙ РОССІИ

И

СѢВЕРНАГО КАВКАЗА

Масштабъ 1 / 600000

Масштабъ 1 / 11,550,000

10.

Урожай сѣна на незаливныхъ лугахъ за 1896 г., по уѣздамъ.

Сборъ сѣна съ десятины.

- до 50 пудовъ (вкл.)
- отъ 50 до 75
- 75 — 100
- 100 — 125
- 125 — 150
- 150 — 175
- болѣе 175 пудовъ.

Составилъ Млъ. Редакторъ А.Н. Петровскій.

КАРТОГР. ЗАВ А. ИЛЬИНА, С.П.Б.


2010514484