ФИНАНСОВОЕ УПРАВЛЕНИЕ
Исполнительного комитета
Ленинградского городского Совета народных депутатов
Министерства финансов РСФСР

Центральный
Государственный Архив
Санкт-Петербурга
Фонд № 1853 опись № 60 сд. хр. № 448

Бюджетный отдел

Дело № 02-19

Свод бюджета Ленинграда
с объяснительной запиской

ЭФП

1986 г.

хранить постоянно
ст. 77

Центральный
Государственный Архив
Санкт-Петербурга
фонд № 1853 опись № 60 сд. хр. № 448

Объединенный архив
Ленинградского городского
Финансового управления
Фонд № 1853 Опись № 3 Ед. хр. № 448

на 367 листах

# ОГЛАВЛЕНИЕ

## МАТЕРИАЛОВ К БЮДЖЕТУ ЛЕНИНГРАДА НА 1986 ГОД.


| № п/п | Наименование материалов | страницы |
|---|---|---|
| | Бюджет Ленинграда | |
| | Сеть,штаты и контингенты | |
| | Объяснительная записка к бюджету Ленинграда | I- I5 |
| | План отчислений от общесоюзных госналогов и доход по бюджету Ленинграда | |
| | То же по бюджету | |
| | Справка о посистемном распределении налога с доходов от демонстрации кинофильмов | I6 |
| | Объяснительная записка и баланс доходов и расходов промышленных предприятий | I7-32 |
| | То же предприятий бытового обслуживания населения | 33-43 |
| | -,- подрядных строительно-монтажных организаций | 44-72 |
| | -,-предприятий торговли и общественного питания | 73-84 |
| | -,- Ленгорплодоовощпром | 85-90 |
| | -,- жилищно-коммунального хозяйства | 9I-98 |
| | -,- управления издательств,полиграфии и книжной торговли | 99-I09 |
| | -,- управления кинофикации | II0-II4 |
| | -,- хозорганов Главного управления культуры | II5-I40 |
| | -,- хозорганов Главного управления народного образования | I4I-I47 |
| | -,- хозорганов Главного управления здравоохранения | I48-I57 |
| | -,- Аптечного управления | I58-I63 |
| | -,- сельского хозяйства | I64-I69 |
| | -,- НТПО "Ленсистемотехника" | I70-I73 |
| | -,- НПО " Вымпел " | I74-I78 |
| | -,- предприятия " Ленремтехприбор" | I79-I84 |
| | -,- Дирекции выставки "Комплексный план Ленинграда и Ленинградской области в действии | I85 |
| | Объяснительная записка по расходам на просвещение | I86-203 |
| | То же по расходам на здравоохранение и физкультуру | 204-2II |
| | -,- по расходам на социальное обеспечение | 2I2-2I4 |
| | -,- по расходам на управление | 2I5-2I7 |

Ленинградский городской Совет народных депутатов

ИСПОЛНИТЕЛЬНЫЙ КОМИТЕТ

# Р Е Ш Е Н И Е

от 09.I2.85 № 728

Ленинград

О бюджете Ленинграда
на I986 год

Исполнительный комитет Ленинградского городского Совета народных депутатов
РЕШИЛ:

I. Установить бюджет Ленинграда на I986 год по доходам в сумме I497I89 тыс.рублей и по расходам в сумме I496486 тыс. рублей, с превышением доходов над расходами в сумме 703 тыс. рублей, согласно приложениям I и 2.

2. Установить городской бюджет Ленинграда на I986 год по доходам в сумме I034598 тыс.рублей и по расходам в сумме I033895 тыс.рублей, с превышением доходов над расходами в сумме 703 тыс.рублей, согласно приложениям 3 и 4.

3. Включить в бюджет Ленинграда на I986 год бюджеты районов по доходам и расходам в общей сумме 462591 тыс.рублей с распределением по районам согласно приложению 5.

4. Установить на I986 год размеры отчислений в бюджеты районов Ленинграда:

4.I. От поступлений налога с оборота, уплачиваемого объединениями, предприятиями и организациями системы Министерства местной промышленности РСФСР и Министерства бытового обслуживания населения РСФСР, а также предприятиями потребительской кооперации, подоходного налога с кооперативных и общественных предприятий и организаций, подоходного налога с колхозов, налога на холостяков, одиноких и малосемейных граждан СССР и по денежно-вещевой лотерее в размере I00 процентов.

4.2. От налога с оборота, кроме уплачиваемого объединениями и предприятиями местной промышленности, бытового обслуживания населения и потребительской кооперации, подоходного налога с населения в размерах, согласно приложению 6.

тип. 5 з. 251 т. 10000
28-1-80

5. Установить на 1986 год постоянные размеры зачисления в бюджеты районов налога с оборота, поступающего от объединений, предприятий и организаций (кроме объединений, предприятий и организаций Министерства местной промышленности РСФСР, Министерства бытового обслуживания населения РСФСР и потребительской кооперации), сверх запланированных районам сумм, с учетом уточнений, вносимых в установленном порядке в план поступлений налога с оборота в течение года, согласно приложению 7.

6. Передать в 1986 году в бюджеты районов Ленинграда отчисления от поступлений средств:

по добровольному страхованию имущества кооперативных и общественных организаций и прочим видам обязательного страхования в размере 10 процентов и от платежей населения по страхованию имущества в размере 50 процентов;

получаемых в результате введения временных надбавок к розничным ценам на товары народного потребления улучшенного качества, в размере 50 процентов сумм, запланированных к поступлению в Государственный бюджет РСФСР.

7. Установить на 1986 год передачу дополнительных сумм налога с оборота от объема розничного товарооборота государственной сети по торговле продовольственными и промышленными товарами в бюджет г.Кронштадта в размере 6,2 процента и в бюджет г.Пушкина в размере 0,7 процента.

8. Установить на 1986 год отчисления в городской бюджет Ленинграда от налога с оборота в размере 93 процента и поступлений от реализации Государственного внутреннего выигрышного займа 1982 года в размере 50 процентов.

9. Установить оборотную кассовую наличность средств на 1 января 1987 г. по городскому бюджету Ленинграда в сумме 18100 тыс.рублей и исполкомам районных Советов народных депутатов определить оборотную кассовую наличность на 1 января 1987 года в размерах, не ниже указанных в приложении 8.

10. Утвердить на 1986 год планы поступлений налога с оборота по районам в сумме 3304337 тыс.рублей, согласно приложению 9.

11. Утвердить на 1986 год ассигнования из городского бюджета на государственные капитальные вложения и задание по мобилизации внутренних ресурсов в капитальном строительстве по главным управлениям, управлениям Исполкома Ленсовета, согласно приложению 10.

Обязать главные управления, управления и отделы Исполкома Ленсовета представить Финансовому управлению и Городскому управлению Стройбанка не позднее II.03.86 расчеты по определению размера мобилизации средств в капитальном строительстве с учетом отчетных данных на начало I986 года.

Финансовому управлению внести предложения об уточнении заданий по мобилизации внутренних ресурсов в капитальном строительстве на рассмотрение Исполкома Ленсовета не позднее 28 апреля I986 года.

I2. Утвердить по бюджету Ленинграда на I986 год фонд заработной платы работников штатного и нештатного (несписочного) состава учреждений, состоящих на городском бюджете, согласно приложению II и состоящих на бюджетах районов, согласно приложению I2.

Главным управлениям, управлениям, отделам Исполкома Ленсовета и исполкомам районных Советов народных депутатов усилить контроль за правильным и экономным использованием фондов заработной платы и своевременной выплатой заработной платы работникам подведомственных учреждений и организаций, состоящих на бюджете.

I3. Утвердить в составе городского бюджета дотацию Главному управлению культуры Исполкома Ленсовета на покрытие убытков театрально-зрелищных предприятий в I986 году в сумме 2673 тыс.рублей.

I4. Утвердить на I986 год план финансирования мероприятий по предупреждению гибели и повреждения имущества, подлежащего страхованию, производимых за счет отчислений от платежей по обязательному окладному страхованию и по всем видам добровольного страхования имущества в сумме 40I тыс.рублей, согласно приложению I3.

I5. Обязать главные управления, управления Исполкома Ленсовета перечислить в доход республиканского бюджета РСФСР экономию от сокращения в I986 год средств, направляемых на выплату премий, кроме выплачиваемых из фонда заработной платы и за основные результаты хозяйственной деятельности из фонда материального поощрения, в суммах не ниже указанных в приложении I4.

I6. Обязать главные управления, управления и производственные объединения Исполкома Ленсовета на основе осуществления мероприятий по совершенствованию организации структуры, форм и методов управления в отраслях городского хозяйства:

I6.I. Обеспечить сокращение с I января I986 г., согласно приложению I5, численности работников аппарата управления, расходов на его содержание, расходов на оплату всех видов служебных коман-

дировок и обеспечить перечисление экономии в бюджет.

16.2. Ограничить в 1986 г. расходы (независимо от источника) на приобретение мебели, инвентаря и оборудования для аппарата управления и обеспечить перечисление образующейся в связи с этим экономии в бюджет, согласно приложению 16.

16.3. Обеспечить в кротчайший срок доведение до предприятий, организаций, учреждений заданий по сокращению численности работников аппарата управления и расходов на его содержание и своевременное перечисление экономии в доход бюджета.

16.4. Представить Финансовому управлению Исполкома Ленсовета сводные реестры заданий до 20.12.85 и сводные данные о выполнении заданий на 1986 год по сокращению численности работников аппарата управления и расходов на его содержание с информацией до 25.12.85.

Сообщить районным финансовым отделам по месту нахождения предприятий, организаций и учреждений копии заданий.

17. Обязать Главное управление торговли, Главное управление общественного питания, Управление издательств, полиграфии и книжной торговли и Аптечное управление сообщить соответствующим министерствам РСФСР планы товарооборота для государственных розничных торговых предприятий и отдельно предприятий общественного питания, утвержденные в плане экономического и социального развития Ленинграда на 1985 год и в том числе на IУ квартал, и не позднее 24.01.86 представить Финансовому управлению Исполкома Ленсовета изменения, подлежащие в связи с этим внесению в показатели финансовой деятельности на 1986 год.

18. Обязать главные управления, управления, отделы Исполкома Ленсовета и исполкомы районных Советов народных депутатов:

18.1. Довести в кротчайший срок до подведомственных предприятий, организаций и учреждений показатели по платежам в бюджет и ассигнованиям из бюджета на 1986 год и обеспечить правильное экономически обоснованное распределение прибыли и других экономических показателей по кварталам, не допуская при этом установления на первые кварталы года заниженных заданий по платежам в бюджет, мобилизации собственных доходных источников и внутренних ресурсов хозяйства.

18.2. Усилить контрольную и ревизионную работу, обеспечив строгое соблюдение предприятиями, учреждениями и организациями государственной дисциплины при расходовании финансовых и материальных ресурсов, а также сохранность социалистической собственности и

безусловное выполнение обязательств по поставкам продукции в соответствии с заключенными договорами.

19. Финансовому управлению Исполкома Ленсовета:

19.1. После получения уведомления Министерства финансов РСФСР внести соответствующие поправки в финансовые планы торгующих организаций, бюджет города и во взаимные расчеты городского бюджета с бюджетами районов, вытекающие из планов товарооборота, утвержденных на 1986 год и сумм, сообщенных Министерством финансов РСФСР.

19.2. На основании данных главных управлений, управлений и отделов Исполкома Ленсовета уточнить суммы поступлений экономии от сокращения расходов на управление, предусмотренные в бюджетах районов, и внести необходимые изменения во взаимные расчеты городского бюджета с бюджетами районов города.

19.3. Внести необходимые изменения в показатели бюджета Ленинграда на 1986 год, связанные с уточнением показателей плана Комплексного экономического и социального развития по главным управлениям, управлениям, отделам Исполкома Ленсовета и исполкомам районных Советов народных депутатов.

20. Предоставить начальнику Финансового управления Исполкома Ленсовета право выдавать из городского бюджета по ходатайствам исполнительных комитетов районных Советов народных депутатов ссуды в случае временных кассовых разрывов при исполнении бюджетов районов, с погашением их в установленные сроки в пределах текущего года.

21. Одобрить отчет об исполнении бюджета Ленинграда за 1984 год по доходам в сумме 1616500 тыс.рублей и по расходам в сумме 1541808 тыс.рублей, с превышением доходов над расходами в сумме 74692 тыс.рублей.

22. Представить на рассмотрение и утверждение Ленинградского городского Совета народных депутатов бюджет Ленинграда на 1986 год и отчет об исполнении бюджета города за 1984 год.

Председатель исполкома В.Я.Ходырев

Секретарь Л.А.Ходченкова

Протокольная часть

Приложение I
к решению Исполкома Ленсовета
от "9" декабря 1985г.
№ 728

# БЮДЖЕТ ЛЕНИНГРАДА НА 1986 ГОД

## Доходы

| Наименование отраслей хозяйств и источников доходов | Сумма (тыс.руб.) |
|---|---|
| I | 2 |
| I. Отчисления от налога с оборота | 69I084 |
| в том числе поступления налога с оборота от предприятий министерств местной промышленности и бытового обслуживания населения и потребительской кооперации | 339I6 |
| 2. Платежи из прибыли и другие поступления от предприятий и организаций городского хозяйства | 550606 |
| в том числе: | |
| местной промышленности | 25087 |
| хлебопекарной промышленности | 26356 |
| промышленности строительных материалов | 27643 |
| бытового обслуживания населения | 2648I |
| строительных и проектных организаций | 425II |
| торговли и общественного питания | 2I3366 |
| плодоовощного хозяйства | 3II89 |
| жилищно-коммунального хозяйства | I30I3I |
| издательств, полиграфии и книжной торговли | 7483 |
| кинофикации | 397 |
| хозорганов народного образования | 298 |
| хозорганов культуры | 2647 |
| хозорганов здравоохранения | III45 |
| прочих хозорганов | I305 |
| органов государственного страхования | 4567 |
| 3. Подоходный налог с хозяйственных и общественных предприятий и организаций | 7030 |
| 4. Государственные налоги с населения | I06893 |
| в том числе: | |
| подоходный налог с населения | 68253 |
| налог на холостяков, одиноких и малосемейных граждан СССР | 38640 |
| 5. Госпошлина, налог с доходов от демонстрации кинофильмов, местные налоги | 25I42 |

| I | | 2 |
|---|---|---|
| | в том числе: | |
| | государственная пошлина | 7440 |
| | налог с доходов от демонстрации кинофильмов | I3837 |
| | налог с владельцев строений и земельный налог | 365 |
| | налог с владельцев транспортных средств | 3500 |
| 6. | Сборы и разные неналоговые доходы | I4I66 |
| 7. | Плата за воду, забираемую промышленными предприятиями из водохозяйственных систем | I950 |
| 8. | Поступления в возмещение расходов по содержанию и улучшению городских земельных участков | 2827 |
| 9. | Отчисления объединениями, предприятиями средств в связи с утверждением временных цен на новые изделия улучшенного качества и ассортимента | 29950 |
| I0. | Поступления средств нецентрализованных источников на капвложения, направляемых на финансирование плановых затрат государства | 26274 |
| II. | Поступления по денежно-вещевым лотереям | 4770 |
| I2. | Поступления от реализации облигаций Государственного внутреннего выигрышного займа I982 года | 5750 |
| I3. | Поступления 95 процентов сумм разницы между штрафами полученными и уплаченными | I2488 |
| I4. | Поступления сумм экономии от сокращения расходов на содержание аппарата управления | 4058 |
| I5. | Отчисления от страховых платежей на предупредительные мероприятия | 40I |
| I6. | Остатки бюджетных средств на начало года, обращаемые на покрытие расходов | I3800 |
| | Итого доходов: | I497I89 |



Приложение 2
к решению Исполкома Ленсовета
от " 9 " декабря 1985г.
№ 728

# БЮДЖЕТ ЛЕНИНГРАДА НА 1986 ГОД

## Расходы

| №№ пп | Наименование финансируемых отраслей, хозяйств, ведомств и расходов | Сумма (тыс.руб.) |
|---|---|---|
| I. | Городское хозяйство | 790361 |
| | в том числе: | |
| | местная промышленность | 17 |
| | промышленность строительных материалов | 16 |
| | строительные и проектные организации | 2033 |
| | торговля | 14557 |
| | плодоовощное хозяйство | 70678 |
| | жилищно-коммунальное хозяйство | 588668 |
| | бытовое обслуживание населения | 5731 |
| | сельское хозяйство | 759 |
| | связь | 7557 |
| | кинофикация | 3024 |
| | хозорганы культуры | 1619 |
| | строительство сооружений защиты от наводнений | 94500 |
| | прочие хозорганы | 801 |
| | расходы за счет отчислений от страховых платежей | 401 |
| 2. | Социально-культурные мероприятия | 660449 |
| | в том числе: | |
| | просвещение | 314475 |
| | здравоохранение | 317858 |
| | физическая культура | 862 |
| | социальное обеспечение | 27254 |
| 3. | Содержание органов государственной власти и управления | 10252 |
| 4. | Прочие расходы | 32508 |
| 5. | Фонд непредвиденных расходов | 2916 |
| | Итого расходов: | 1496486 |
| | Превышение доходов над расходами | 703 |
| | Оборотная кассовая наличность на конец года | 31000 |

Приложение 3
к решению Исполкома Ленсовета
от "9" декабря 1985г.
№ 728

# Городской бюджет Ленинграда на 1986 год

## Доходы

| Наименование источников доходов, отделов и управлений | Сумма (тыс.руб.) |
|---|---|
| I. Отчисления от налога с оборота | 502660 |
| 2. Платежи из прибыли и другие поступления от предприятий и организаций городского хозяйства | 465131 |
| в том числе: | |
| Главного архитектурно-планировочного управления | 1784 |
| Главного управления здравоохранения | 3387 |
| Главленинградинжстроя | 12275 |
| Главного управления культуры | 2647 |
| Главного управления народного образования | 298 |
| Главного управления общественного питания | 5862 |
| Главного управления снабжения | 2100 |
| Главленплодоовощпрома | 31164 |
| Главленинградстроя | 27407 |
| Главленстройматериалов | 27643 |
| Главного управления торговли | 132843 |
| Главного топливно-энергетического управления | 55663 |
| Главного управления хлебопекарной промышленности | 26356 |
| Аптечного управления | 7673 |
| Управления бытового обслуживания населения | 25526 |
| Управления "Водоканал" | 8753 |
| Управления гостиниц | 5205 |
| Управления государственного страхования | 106 |
| Управления дачного обслуживания | 511 |
| Управления "Дормост" | 3419 |
| Жилищного управления | 12091 |
| Управления издательств, полиграфии и книжной торговли | 7483 |
| Управления капитального ремонта | 10202 |
| Управления кинофикации | 397 |
| Управления "Ленинградодежда" | 955 |
| Управления местной промышленности | 25087 |
| Управления по обслуживанию иностранных представительств, аккредитованных в Ленинграде | 16 |
| Управления предприятиями коммунального обслуживания | 3799 |

| | Наименование источников доходов, отделов и управлений | Сумма (тыс.руб.) |
|---|---|---|
| | Управления садово-паркового хозяйства и зеленого строительства | 8768 |
| | Управления "Спецтранс" | 6369 |
| | Трамвайно-троллейбусного управления | I764 |
| | Транспортного управления | 5II5 |
| | Управления по учету и распределению жилой площади | 92 |
| | Ленинградского научно-производственного объединения "Вымпел" | I99 |
| | Научно-технического проектного объединения "Ленсистемотехника" | 954 |
| | Объединения "Реста-вратор" | I045 |
| | Предприятия "Ленремтехприбор" | I52 |
| | Автобазы Исполкома Ленсовета | I4 |
| | Бюро технической инвентаризации | 7 |
| 3. | Подоходный налог с предприятий общественных организаций | II5 |
| 4. | Подоходный налог с населения | I07 |
| 5. | Государственная пошлина | I3[illegible] |
| 6. | Сборы и разные неналоговые доходы | 9568 |
| 7. | Поступление средств от предприятий и организаций в возмещение расходов по содержанию и улучшению земельных участков - управление "Дормост" | II5 |
| 8. | Платежи из нецентрализованных источников на финансирование капвложений и других плановых затрат | 24989 |
| | в том числе: | |
| | Главного управления торговли | 77 |
| | Управления бытового обслуживания населения | 525I |
| | Жилищного управления | 203 |
| | Управления капитального ремонта | 350 |
| | Транспортного управления | I0 |
| | Управления издательств, полиграфии и книжной торговли | I46 |
| | Средства, предусмотренные в бюджете на работы по благоустройству | I8952 |
| 9. | Поступления от реализации облигаций Государственного внутреннего выигрышного займа I982 года | 5750 |
| I0. | Поступления 95 процентов сумм разницы между штрафами полученными и уплаченными | 9958 |
| | в том числе: | |
| | Главного управления торговли | 9770 |
| | Главного управления общественного питания | I7[illegible] |
| | Аптечного управления | I0 |

приложение 3 к реш. 728

3.

| Наименование источников доходов, отделов и управлений | Сумма (тыс.руб.) |
|---|---|
| II. Отчисления от страховых платежей на предупредительные мероприятия | 401 |
| I2. Поступления экономии от сокращения расходов на содержание аппарата управления | 685 |
| I3. Остатки бюджетных средств на начало года, обращаемые на покрытие расходов | I3800 |
| Итого доходов: | I034598 |

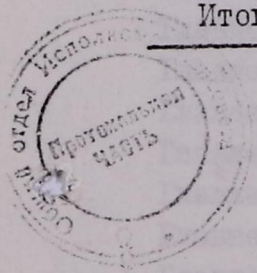

Приложение 4
к решению Исполкома Ленсовета
от " 9 " декабря 1985г.
№ 728

## Городской бюджет Ленинграда на 1986 год
### Расходы

| Наименование главных управлений, управлений и отделов | Сумма (тыс.руб.) |
|---|---|
| 1 | 2 |
| **1. Городское хозяйство** | |
| Главное архитектурно-планировочное управление | 20 |
| Главное управление внутренних дел | 98 |
| Главное управление здравоохранения | 20 |
| Главленинградинжстрой | 16 |
| Главленинградстрой | 2167 |
| Главленстройматериалы | 7916 |
| Главное управление капитального строительства | 267939 |
| Главное управление культуры | 2017 |
| Главное управление общественного питания | 8450 |
| Главленплодоовощпром | 70121 |
| Главное управление торговли | 1300 |
| Главное топливно-энергетическое управление | 9701 |
| Аптечное управление | 110 |
| Управление бытового обслуживания населения | 419 |
| Управление "Водоканал" | 8039 |
| Управление дачного обслуживания | 3204 |
| Управление "Дормост" | 39918 |
| Жилищное управление | 99186 |
| Управление кинофикации | 3024 |
| Управление капитального ремонта | 2680 |
| Управление "Ленморзащита" | 96949 |
| Управление "Ленинградодежда" | 621 |
| Управление местной промышленности | 117 |
| Управление предприятиями коммунального обслуживания | 10562 |
| Управление садово-паркового хозяйства и зеленого строительства | 12819 |
| Управление "Спецтранс" | 26476 |
| Трамвайно-троллейбусное управление | 45461 |
| Управление по учету и распределению жилой площади | 1 |

| I | 2 |
|---|---|
| Ветеринарный отдел | 735 |
| Автобаза Исполкома Ленсовета | 450 |
| Дирекция выставки "Комплексный план экономического и социального развития Ленинграда и области в действии" | 232 |
| Научно-техническое проектное объединение "Ленсистемотехника" | 557 |
| Ленинградское научно-производственное объединение "Вымпел" | I2 |
| Расходы за счет отчислений от страховых платежей | 40I |
| Разные работы | 20996 |
| Итого по городскому хозяйству | 742734 |
| II. Социально-культурные мероприятия | |
| Главное архитектурно-планировочное управление | 200 |
| Главленинградстрой | 965 |
| Главленстройматериалы | 2I60 |
| Главное управление здравоохранения | I04789 |
| Главное управление капитального строительства | 753[illegible] |
| Главное управление культуры | 2I858 |
| в том числе дотация театрам и музыкальным коллективам | 2673 |
| Главное управление народного образования | I4823 |
| Главное управление общественного питания | I29 |
| Главное управление хлебопекарной промышленности | 75 |
| Архивное управление | 799 |
| Управление "Водоканал" | 2I |
| Жилищное управление | 97I |
| Управление издательств, полиграфии и книжной торговли | 4I |
| Управление кинофикации | 2 |
| Управление местной промышленности | 34 |
| Управление "Ленморзащита" | 995 |
| Управление предприятиями коммунального обслуживания | 54 |
| Управление садово-паркового хозяйства и зеленого строительства | I3 |
| Управление социального обеспечения | 27I30 |
| Трамвайно-троллейбусное управление | III6 |
| Комитет по физкультуре и спорту | I958 |
| Издательство "Лениздат" | 59 |
| Ленинградское отделение Союза советских композиторов | 46 |
| Ленинградская писательская организация | 80 |
| Специальное научно-производственное объединение "Реставратор" | I80 |

| I | 2 |
|---|---|
| Научно-техническое проектное объединение "Ленсистемотехника" | 680 |
| Всего по социально-культурным учреждениям и мероприятиям | 254492 |
| Ш. Содержание органов государственного управления | |
| Главное архитектурно-планировочное управление | 576 |
| Главное управление здравоохранения | 3I3 |
| Главное управление культуры | 2I2 |
| Главное управление народного образования | 249 |
| Управление жилищно-строительных кооперативов | I46 |
| Управление социального обеспечения | II63 |
| Техническое управление | 74 |
| Управление учета и распределения жилой площади | I69 |
| Экспертное управление | 93 |
| Ветеринарный отдел | I9 |
| Общий отдел Исполкома Ленсовета | I303 |
| Отдел записи актов гражданского состояния | 249 |
| Комитет по физической культуре и спорту | I25 |
| Плановая комиссия | 775 |
| Государственный арбитраж | I25 |
| Итого по органам управления: | 559I |
| IУ. Прочие расходы | 28I62 |
| в том числе: | |
| Главное управление капитального строительства | 8I36 |
| Особые расходы | III36 |
| Комитет ДОСААФ | 62 |
| Отдел записи актов гражданского состояния | 3566 |
| Другие расходы | 5262 |
| У. Фонд непредвиденных расходов Исполкома Ленсовета | 29I6 |
| Всего расходов | I033395 |
| Превышение доходов над расходами | 703 |
| Переходящая оборотная кассовая наличность на конец года | I8I00 |

ПРИЛОЖЕНИЕ 5

к решению Исполкома Ленсовета
от " 9 " декабря 1985 г. № 728

# ДОХОДЫ И РАСХОДЫ
## бюджетов районов Ленинграда на 1986 год

(в тыс.руб.)

| №№ п/п | Наименование районов | Доходы | Расходы | В том числе: | | |
|---|---|---|---|---|---|---|
| | | | | районное хоз-во | соцкультура | управление |
| 1. | Василеостровский | 27142 | 27142 | 3303 | 23397 | 244 |
| 2. | Выборгский | 37296 | 37296 | 2407 | 34097 | 292 |
| 3. | Дзержинский | 13625 | 13625 | 1609 | 11760 | 178 |
| 4. | Ждановский | 12706 | 12706 | 521 | 11860 | 205 |
| 5. | Калининский | 39628 | 39628 | 2913 | 36222 | 243 |
| 6. | Кировский | 35302 | 35302 | 5353 | 29733 | 261 |
| 7. | Красногвардейский | 26058 | 26058 | 1837 | 23305 | 230 |
| 8. | Красносельский | 23304 | 23304 | 1534 | 21363 | 237 |
| 9. | Куйбышевский | 17387 | 17387 | 477 | 16583 | 202 |
| 10. | Ленинский | 15382 | 15382 | 1409 | 14056 | 197 |
| 11. | Московский | 29331 | 29331 | 3345 | 25463 | 263 |
| 12. | Невский | 31790 | 31790 | 2746 | 28280 | 264 |
| 13. | Октябрьский | 15004 | 15004 | 1743 | 12970 | 191 |
| 14. | Петроградский | 17914 | 17914 | 302 | 17249 | 203 |
| 15. | Сестрорецкий | 11366 | 11366 | 2312 | 9259 | 227 |
| 16. | Смольнинский | 14822 | 14822 | 1820 | 12645 | 197 |
| 17. | Фрунзенский | 37037 | 37037 | 6488 | 30166 | 253 |
| 18. | г.Колпино | 18241 | 18241 | 2864 | 14956 | 215 |
| 19. | г.Кронштадт | 7432 | 7432 | 1446 | 5786 | 138 |
| 20. | г.Петродворец | 12327 | 12327 | 1672 | 10242 | 203 |
| 21. | г.Пушкин | 17947 | 17947 | 1526 | 16050 | 218 |
| | Итого: | 462591 | 462591 | 47627 | 405957 | 4661 |

Приложение 6
к решению Исполкома Ленсовета
от " 9 " декабря 1985г.
№ 728

РАЗМЕР
отчислений от налога с оборота и подоходного налога с населения в бюджеты районов Ленинграда на 1986 год

(в процентах)

| №№ пп | Наименование районов и городов | От налога с оборота | От подоходного налога с населения |
|---|---|---|---|
| 1. | Василеостровский | 9,4 | 1 |
| 2. | Выборгский | 62,3 | 12 |
| 3. | Дзержинский | 16,7 | 5 |
| 4. | Кдановский | 63,8 | 16 |
| 5. | Калининский | 13,4 | 9 |
| 6. | Кировский | 80,4 | 15 |
| 7. | Красногвардейский | 1 | 14 |
| 8. | Красносельский | 87,4 | 30 |
| 9. | Куйбышевский | 0,2 | 3 |
| 10. | Ленинский | 1,7 | 2 |
| 11. | Московский | 0,8 | 3 |
| 12. | Невский | 3,9 | 2 |
| 13. | Октябрьский | 4,0 | 1 |
| 14. | Петроградский | 0,6 | 2 |
| 15. | Сестрорецкий | 99 | 92 |
| 16. | Смольнинский | 3 | 4 |
| 17. | Фрунзенский | 5,9 | 3 |
| 18. | г.Колпино | 89,1 | 42 |
| 19. | г.Кронштадт | 83,5 | 100 |
| 20. | г.Петродворец | 3,9 | 3 |
| 21. | г.Пушкин | 92,5 | 100 |

Приложение 7
к решению Исполкома Ленсовета
от "9" декабря 1985г.
№ 728

РАЗМЕР
зачисления в 1986 году в бюджеты районов налога с оборота, поступающего сверх запланированных сумм

| №№ пп | Наименование районов и городов | Процент |
|---|---|---|
| 1. | Василеостровский | 8 |
| 2. | Выборгский | 50 |
| 3. | Дзержинский | 15 |
| 4. | Ждановский | 50 |
| 5. | Калининский | 10 |
| 6. | Кировский | 65 |
| 7. | Красногвардейский | 1 |
| 8. | Красносельский | 75 |
| 9. | Куйбышевский | 0,5 |
| 10. | Ленинский | 2 |
| 11. | Московский | 1 |
| 12. | Невский | 3 |
| 13. | Октябрьский | 3 |
| 14. | Петроградский | 1 |
| 15. | Сестрорецкий | 80 |
| 16. | Смольнинский | 2 |
| 17. | Фрунзенский | 4 |
| 18. | г.Колпино | 75 |
| 19. | г.Кронштадт | 70 |
| 20. | г.Петродворец | 3 |
| 21. | г.Пушкин | 60 |

ПРИЛОЖЕНИЕ 8

к решению Исполкома Ленсовета

от " 9 " декабря 1985 г. № 728

Минимальный размер оборотной кассовой наличности
по бюджетам районов Ленинграда на 01.01.87

| №№ п/п | Наименование районов | Сумма (тыс.руб.) |
|---|---|---|
| 1. | Василеостровский | 800 |
| 2. | Выборгский | 1050 |
| 3. | Дзержинский | 400 |
| 4. | Ждановский | 350 |
| 5. | Калининский | 1100 |
| 6. | Кировский | 1000 |
| 7. | Красногвардейский | 650 |
| 8. | Красносельский | 600 |
| 9. | Куйбышевский | 500 |
| 10. | Ленинский | 450 |
| 11. | Московский | 850 |
| 12. | Невский | 900 |
| 13. | Октябрьский | 400 |
| 14. | Петроградский | 500 |
| 15. | Сестрорецкий | 400 |
| 16. | Смольнинский | 400 |
| 17. | Фрунзенский | 1000 |
| 18. | г.Колпино | 500 |
| 19. | г.Кронштадт | 200 |
| 20. | г.Петродворец | 350 |
| 21. | г.Пушкин | 500 |
| | Всего по районам | 12900 |

Приложение 9
к решению Исполкома Ленсовета
от "9" декабря 1985г.
№ 728

# П Л А Н
## поступлений налога с оборота по районам Ленинграда на 1986 год

| №№ пп | Наименование районов и городов | Сумма (тыс.руб.) |
|---|---|---|
| 1. | Василеостровский | 145331 |
| 2. | Выборгский | 31351 |
| 3. | Дзержинский | 43818 |
| 4. | Кдановский | 5973 |
| 5. | Калининский | 146069 |
| 6. | Кировский | 17883 |
| 7. | Красногвардейский | 659914 |
| 8. | Красносельский | 14933 |
| 9. | Куйбышевский | 543642 |
| 10. | Ленинский | 212679 |
| 11. | Московский | 434629 |
| 12. | Невский | 209484 |
| 13. | Октябрьский | 51611 |
| 14. | Петроградский | 204202 |
| 15. | Сестрорецкий | 2902 |
| 16. | Смольнинский | 148837 |
| 17. | Фрунзенский | 377840 |
| 18. | г.Колпино | 3191 |
| 19. | г.Кронштадт | 101 |
| 20. | г.Петродворец | 49833 |
| 21. | г.Пушкин | 664 |
| | Всего по районам | 3304887 |

16

Приложение IO
к решению Исполкома Ленсовета
от " 9 " декабря I985г.
№ 728

# АССИГНОВАНИЯ

из городского бюджета на финансирование государственных капитальных вложений и мобилизация внутрихозяйственных ресурсов на I986 год

(тыс.руб.)

| Наименование управлений и отделов Исполкома Ленсовета | Ассигнования из бюджета | Мобилизация внутрихозяйственных ресурсов |
|---|---|---|
| Главное управление внутренних дел | 98 | - |
| Главное управление здравоохранения | 998 | - |
| Главное управление капитального строительства | 337OI2 | - |
| Главное управление культури | I6I9 | - |
| Главленинградстрой | 2I00 | 757 |
| Главное управление общественного питания | - | 75 |
| Главное управление промышленности строительных материалов и деталей | 7900 | 4474 |
| Главное управление торговли | - | II5 |
| Главное топливно-энергетическое управление | - | 500 |
| Главное управление хлебопекарной промышленности | - | 80 |
| Управление "Водоканал" | - | I264 |
| Управление "Дормост" | I46I9 | 300 |
| Управление дачного обслуживания | 2056 | - |
| Милицное управление | 700 | - |
| Управление предприятиями коммунального обслуживания | - | 200 |
| Управление "Ленморзащита" | 97944 | - |
| Управление местной промышленности | I00 | 400 |
| Управление садово-паркового хозяйства и зеленого строительства | 450 | - |
| Трамвайно-троллейбусное управление | 3507 | 300 |
| Управление по учету и распределению жилой площади | I | - |
| Автобаза Исполкома Ленсовета | 48 | - |
| НТПО "Ленсистемотехника" | 557 | - |
| ЛПО "Вымпел" | I2 | - |
| Прочее строительство | I0 | - |
| Итого: | 469731 | 8465 |

Приложение II
к решению Исполкома Ленсовета
от "9" декабря 1985г.
№ 728

ФОНДЫ

заработной платы работников учреждений, состоящих на городском бюджете Ленинграда, на 1986 год

(в тыс.руб.)

| Наименование отделов и управлений | Всего | В том числе нештатного персонала |
|---|---|---|
| I | 2 | 3 |
| Главное архитектурно-планировочное управление | 428,8 | I,8 |
| Главное управление здравоохранения | 4I49I,0 | 65,0 |
| Главное управление культуры | 289I,0 | I72,0 |
| Главное управление народного образования | 7I24,2 | 47,2 |
| Главное управление общественного питания | 70,5 | 0,5 |
| Главное управление промышленности строительных материалов и деталей | II33,I | 9,I |
| Главленинградстрой | 423,3 | I,3 |
| Главное управление хлебопекарной промышленности | 37,2 | 0,2 |
| Архивное управление | 385,0 | 8,0 |
| Управление "Водоканал" | II,0 | - |
| Жилищное управление | 406,0 | 4,0 |
| Управление жилищно-строительных кооперативов | 85,8 | 0,8 |
| Управление кинофикации | 2,0 | - |
| Управление местной промышленности | I7,I | 0,I |
| Управление предприятиями коммунального обслуживания | 3I,3 | 0,3 |
| Управление садово-паркового хозяйства и зеленого строительства | 9,2 | 0,2 |
| Управление социального обеспечения | 6I9I,4 | I5,7 |
| Техническое управление | 53,4 | 0,4 |
| Трамвайно-троллейбусное управление | 536,I | 4,I |
| Управление по учету и распределению жилой площади | I02,4 | 0,4 |
| Экспертное управление | 66,0 | II,0 |
| Ветеринарный отдел | 557,2 | 3,7 |
| Отдел записи актов гражданского состояния | II3,0 | 4,0 |

1705

приложение II к реш. [illegible]



| I | 2 | 3 |
|---|---|---|
| Общий отдел Исполкома Ленсовета | 568,5 | 3,5 |
| Комитет по физической культуре и спорту | 530,I | 5I,I |
| Государственный арбитраж | 9I,6 | 0,6 |
| Ленинградское отделение Союза советских композиторов | 26,0 | - |
| Ленинградская писательская организация | 49,2 | 4,2 |
| Плановая комиссия | 55I,0 | 4,0 |
| Прочие организации | 6796,8 | II,5 |
| Всего: | 70779,2 | 424,7 |
| Кроме того: | | |
| Главное управление внутренних дел - медвытрезвители и спецприемник | 38I9,I | I,I |
| Комитет ДОСААФ - сигнальное орудие | 7,I | 0,I |



ПРИЛОЖЕНИЕ I2

к решению Исполкома Ленсовета
от " 9 " декабря I985 г. № 728

# Ф О Н Д Ы

заработной платы работников учреждений, состоящих на бюджетах районов Ленинграда на I986 год

| №№ п/п | Наименование районов | Сумма (тыс.руб.) |
|---|---|---|
| I. | Василеостровский | I3496 |
| 2. | Выборгский | 2I366 |
| 3. | Дзержинский | 6733 |
| 4. | Ждановский | 74II |
| 5. | Калининский | 225I6 |
| 6. | Кировский | I8883 |
| 7. | Красногвардейский | I4835 |
| 8. | Красносельский | I2543 |
| 9. | Куйбышевский | 9303 |
| I0. | Ленинский | 8II9 |
| II. | Московский | I5537 |
| I2. | Невский | I7679 |
| I3. | Октябрьский | 7452 |
| I4. | Петроградский | I0I24 |
| I5. | Сестрорецкий | 480I |
| I6. | Смольнинский | 7286 |
| I7. | Фрунзенский | I8559 |
| I8. | г.Колпино | 8920 |
| I9. | г.Кронштадт | 2894 |
| 20. | г.Петродворец | 589I |
| 2I. | г.Пушкин | 84II |
| | Всего по районам | 242769 |

Общий отдел Исполкома Ленсовета
Протокольная часть

Приложение I3
к решению Исполкома Ленсовета
от "9" декабря I985г.
№ 728

# ПЛАН

предупредительных мероприятий на I986 год, проводимых за счет отчислений от страховых платежей

(в тыс.руб.)

| №№ пп | Наименование мероприятий | Сумма |
|---|---|---|
| I | 2 | 3 |
| | I. По Управлению пожарной охраны | |
| I. | Приобретение специализированных автомобилей, пожарного инвентаря и оборудования для районных пожарных инспекций, пожарно-технических станций и пожарно-технической выставки | 20 |
| 2. | Капитальный ремонт зданий пожарных частей | 50 |
| 3. | Мероприятия по предупреждению пожаров и по борьбе с ними | 50 |
| 4. | Премирование добровольных пожарных обществ, внештатных пожарных инспекторов и общественных пожарных уполномоченных | I0 |
| | Итого: | I30 |
| | II. По Управлению Государственной автомобильной инспекции | |
| I. | Приобретение специализированных агитационных автомобилей | 40 |
| 2. | Мероприятия по пропаганде правил дорожного движения и предупреждению дорожно-транспортных происшествий | 60 |
| 3. | Премирование коллективов Государственных автомобильных инспекций, членов специализированных народных дружин и общественных автоинспекторов | I0 |
| | Итого: | II0 |
| | III. По Ленобгорсовету общества автомотолюбителей | |
| I. | Приобретение оборудования и капитальный ремонт специализированных агитационных автомобилей для местных организаций общества автолюбителей | 5 |
| 2. | Мероприятия по пропаганде правил дорожного движения и предупреждению дорожно-транспортных происшествий | I0 |
| | Итого: | I5 |

1905

приложение I3 к реш. 728

2.

| I | 2 | 3 |
|---|---|---|
| | IУ. По Управлению Госстраха по Ленинграду | |
| | На капитальный ремонт служебных помещений инспекций Госстраха | I46 |
| | Всего: | 40I |



Приложение I4
к решению Исполкома Ленсовета
от "9" декабря I985г.
№ 728

СУММЫ

сокращения средств на выплату премий, не входящих в фонд заработной платы и фонд материального поощрения, подлежащие перечислению в I986 году в республиканский бюджет РСФСР

| №№ пп | Наименование управлений | Сумма (тыс.руб.) |
|---|---|---|
| I. | Главленстройматериалы | 3II |
| 2. | Главленинградстрой | 668 |
| 3. | Главленинградинжстрой | 267 |
| 4. | Главное топливно-энергетическое управление | 70 |
| 5. | Управление "Водоканал" | 83 |
| 6. | Управление гостиниц | 5 |
| 7. | Управление "Дормост" | 5 |
| 8. | Жилищное управление | I26 |
| 9. | Управление предприятиями коммунального обслуживания | 6 |
| I0. | Управление капитального ремонта | 30 |
| II. | Управление "Спецтранс" | 5I |
| I2. | Управление садово-паркового хозяйства и зеленого строительства | 3I |
| I3. | Транспортное управление | I3 |
| I4. | Трамвайно-троллейбусное управление | 34 |
| | Всего: | I700 |

Приложение I5
к решению Исполкома Ленсовета
от 09. I2.85 № 728

# З А Д А Н И Е

по сокращению расходов на управление и оплату всех видов служебных командировок на I986 год

(в тыс.руб.)

| №№ п/п | Наименование главных управлений, управлений и организаций | Размер сокращения | | | |
|---|---|---|---|---|---|
| | | фонда заработной платы работников аппарата управления и расходы на взносы на гос.социальное страхование | расходов на оплату всех видов служебных командировок | | |
| | | | всего | из них: | |
| | | | | работников аппарата управления | работников, по которым лимиты не утверждаются |
| I. | Главленинградстрой | 209 | 72 | 3 | 69 |
| 2. | Главленинградгидрострой | 34 | 59 | I | 58 |
| 3. | Главленстройматериалы | 257 | 4I | I | 40 |
| 4. | Главное топливно-энергетическое управление | 6I | – | – | – |
| 5. | Главное управление капитального строительства | 34 | – | – | – |
| 6. | Жилищное управление | 455 | 7 | – | 7 |
| 7. | Управление предприятиями коммунального обслуживания | 33 | – | – | – |
| 8. | Управление капитального ремонта | I57 | 3 | – | 3 |
| 9. | Транспортное управление | 20 | – | – | – |
| I0. | Управление "Спецтранс" | 56 | – | – | – |
| II. | Трамвайно-троллейбусное управление | 48 | – | – | – |
| I2. | Управление "Водоканал" | 38 | – | – | – |
| I3. | Управление "Дормост" | 22 | – | – | – |
| I4. | Управление садово-паркового хозяйства и зеленого строительства | 23 | – | – | – |
| I5. | Управление "Ленморзащита" | 4 | – | – | – |
| I6. | СПО "Реставратор" | I4 | – | – | – |
| I7. | НТПО "Ленсистемотехника" | I3 | – | – | – |
| I8. | НПО "Вымпел" | 6 | – | – | – |
| | ИТОГО: | I479 | I82 | 5 | I77 |

Приложение I6
к решению Исполкома Ленсовета
от " 9 "декабря I985г.
№ 728

СУММА

экономии в расходах на приобретение мебели, инвентаря и оборудования для аппарата управления на I986 год

(в тыс.руб.)

| №№ пп | Наименование главных управлений, управлений и организаций | Экономия в расходах на приобретение мебели, инвентаря и оборудования для аппарата управления |
|---|---|---|
| I | 2 | 3 |
| I | Главленинградстрой | 225 |
| 2 | Главленинградинжстрой | 45 |
| 3 | Главленстройматериалы | 42 |
| 4 | Главное топливно-энергетическое управление | 20 |
| 5 | Главное управление капитального строительства | 5 |
| 6 | Жилищное управление | 85 |
| 7 | Управление предприятиями коммунального обслуживания | I4 |
| 8 | Управление капитального ремонта | 40 |
| 9 | Управление "Спецтранс" | 20 |
| I0 | Трамвайно-троллейбусное управление | I0 |
| II | Управление "Водоканал" | I0 |
| I2 | Управление "Дормост" | I2 |
| I3 | Управление садово-паркового хозяйства и зеленого строительства | I2 |
| | Итого: | 540 |

В суммах, принятых по бюджету, утвержденному сессией Верховного Совета АССР, краевого, областного, окружного Совета народных депутатов

# ПЛАН

## отчислений от общесоюзных государственных налогов и доходов и других доходов в бюджеты районов и городов автономной республики, края, области, округа Ленинграда ССР на 1986 год

(в рублях)

| НАИМЕНОВАНИЕ БЮДЖЕТОВ | Объем расходов | Доходы бюджетов по местным источникам поступлений | подоходный налог с колхозов: общая сумма поступлений | % отчислений | сумма отчислений | подоходный налог с населения: общая сумма поступлений | % отчислений | сумма отчислений | сельскохозяйственный налог: общая сумма поступлений | % отчислений | сумма отчислений | налог на холостяков, одиноких и малосемейных граждан СССР: общая сумма поступлений | % отчислений | сумма отчислений | подоходн. налог с обществ. орган.: общая сумма поступлений | % отчислений | сумма отчислений | лотерея: общая сумма поступлений | % отчислений | сумма отчислений | Госзаем: % отчислений | сумма отчислений | общая сумма поступлений | % отчислений | сумма отчислений | общая сумма поступлений | % отчислений | сумма отчислений | налог с оборота: налог с оборота, уплачиваемый объединениями, предприятиями и организациями местной промышленности, бытового обслуживания населения и потребительской кооперации, полностью зачисляемый в доходы бюджета | дополнительные суммы налога с оборота, определяемые в %% к плану розничного товарооборота организаций государств. торговли: объем розничного товарооборота | % отчислений | сумма отчислений | налог с оборота (за исключением уплачиваемого объединениями, предприятиями и организациями местной промышленности, бытового обслуживания населения и потребительской кооперации): общая сумма поступлений | % отчислений | сумма отчислений по установленным %% | сумма отчислений по бюджету | Итого отчислений от налогов и доходов | Всего доходов | Дотация | Изъятие излишков доходов | Кроме того, оборотная кассовая наличность |
|---|---|---|---|---|---|---|---|---|---|---|---|---|---|---|---|---|---|---|---|---|---|---|---|---|---|---|---|---|---|---|---|---|---|---|---|---|---|---|---|---|---|---|---|
| Василеостровский | 27142 | 9990 | | | | 46348 | 1 | 463 | | | | 2647 | 100 | 2647 | 140 | 100 | 140 | 225 | 100 | 225 | | | | | | | | | 5 | | | | 145326 | 9,4 | 13661 | 13672 | 17152 | 27142 | | | 800 |
| 1. Бюджеты районов | | | | | | | | | | | | | | | | | | | | | | | | | | | | | | | | | | | | | | | | | | | |
| Выборгский | 37296 | 6672 | | | | 54597 | 12 | 6552 | | | | 2560 | 100 | 2560 | 1780 | 100 | 1780 | 183 | 100 | 183 | | | | | | | | | 10 | | | | 31341 | 62,3 | 19525 | 19539 | 30624 | 37296 | | | 1050 |
| Дзержинский | 13625 | 3204 | | | | 22012 | 5 | 1101 | | | | 1750 | 100 | 1750 | 15 | 100 | 15 | 207 | 100 | 207 | | | | | | | | | 3 | | | | 43815 | 16,7 | 7317 | 7345 | 10421 | 13625 | | | 400 |
| Ждановский | 12706 | 4027 | | | | 22356 | 16 | 3577 | | | | 1207 | 100 | 1207 | | | | 81 | 100 | 81 | | | | | | | | | 3 | | | | 5970 | 63,8 | 3909 | 3811 | 8679 | 12706 | | | 350 |
| Калининский | 39628 | 11512 | | | | 49494 | 9 | 4454 | | | | 2810 | 100 | 2810 | 995 | 100 | 995 | 279 | 100 | 279 | | | | | | | | | | | | | 146069 | 13,4 | 19573 | 19578 | 28116 | 39628 | | | 1100 |
| Кировский | 35802 | 8701 | | | | 57099 | 15 | 8565 | | | | 3825 | 100 | 3825 | | | | 321 | 100 | 321 | | | | | | | | | 9 | | | | 17874 | 80,4 | 14371 | 14381 | 27101 | 35802 | | | 1000 |
| Красногвардейский | 26058 | 8648 | | | | 30435 | 14 | 4261 | | | | 1622 | 100 | 1622 | | | | 204 | 100 | 204 | | | | | | | | | 4680 | | | | 655234 | 1 | 6552 | 6643 | 17410 | 26058 | | | 650 |
| Красносельский | 23304 | 4570 | | | | 11439 | 30 | 3432 | | | | 596 | 100 | 596 | 1387 | 100 | 1387 | 111 | 100 | 111 | | | | | | | | | 1240 | | | | 13693 | 87,4 | 11968 | 11968 | 18734 | 23304 | | | 600 |
| Куйбышевский | 17387 | 11302 | | | | 41237 | 3 | 1237 | | | | 2463 | 100 | 2463 | 183 | 100 | 183 | 1008 | 100 | 1008 | | | | | | | | | 16 | | | | 543626 | 0,2 | 1087 | 1178 | 6085 | 17387 | | | 500 |
| Ленинский | 15832 | 8913 | | | | 37845 | 2 | 757 | | | | 2148 | 100 | 2148 | 119 | 100 | 119 | 255 | 100 | 255 | | | | | | | | | 6 | | | | 212673 | 1,7 | 3615 | 3634 | 6919 | 15832 | | | 450 |
| Московский | 29381 | 18670 | | | | 67720 | 3 | 2032 | | | | 3639 | 100 | 3639 | 1000 | 100 | 1000 | 366 | 100 | 366 | | | | | | | | | 68 | | | | 434561 | 0,8 | 3476 | 3606 | 10711 | 29381 | | | 850 |
| Невский | 31790 | 10082 | 30 | 100 | 30 | 48885 | 2 | 978 | | | | 2720 | 100 | 2720 | 615 | 100 | 615 | 213 | 100 | 213 | | | | | | | | | 9323 | | | | 200161 | 3,9 | 7806 | 7829 | 21708 | 31790 | | | 900 |
| Октябрьский | 15004 | 6304 | | | | 32826 | 1 | 328 | | | | 1881 | 100 | 1881 | 305 | 100 | 305 | 207 | 100 | 207 | | | | | | | | | 4061 | | | | 47550 | 4 | 1902 | 1918 | 8700 | 15004 | | | 400 |
| Петроградский | 17914 | 6822 | | | | 48301 | 2 | 966 | | | | 2746 | 100 | 2746 | | | | 183 | 100 | 183 | | | | | | | | | 5996 | | | | 198206 | 0,6 | 1189 | 1201 | 11092 | 17914 | | | 500 |
| Смольнинский | 14822 | 6760 | | | | 34932 | 4 | 1397 | | | | 1800 | 100 | 1800 | | | | 267 | 100 | 267 | | | | | | | | | 107 | | | | 148730 | 3 | 4462 | 4491 | 8062 | 14822 | | | 400 |
| Фрунзенский | 37087 | 8033 | | | | 27235 | 3 | 817 | | | | 1568 | 100 | 1568 | | | | 237 | 100 | 237 | | | | | | | | | 4275 | | | | 373565 | 5,9 | 22040 | 22157 | 29054 | 37087 | | | 1000 |
| г. Колпино | 18241 | 5954 | | | | 19818 | 42 | 8324 | | | | 1022 | 100 | 1022 | | | | 96 | 100 | 96 | | | | | | | | | 11 | | | | 3180 | 89,1 | 2834 | 2834 | 12287 | 18241 | | | 500 |
| г. Кронштадт | 7432 | 1048 | | | | 3400 | 100 | 3400 | | | | 191 | 100 | 191 | | | | 54 | 100 | 54 | | | | | | | | | 4 | 42800 | 6,2 | 2654 | 97 | 83,5 | 81 | 81 | 6384 | 7432 | | | 200 |
| г. Петродворец | 12327 | 5616 | | | | 10947 | 3 | 328 | | | | 647 | 100 | 647 | 96 | 100 | 96 | 99 | 100 | 99 | | | | | | | | | 3728 | | | | 46105 | 3,9 | 1798 | 1813 | 6711 | 12327 | | | 350 |
| г. Пушкин | 17947 | 5177 | | | | 10261 | 100 | 10261 | | | | 493 | 100 | 493 | 250 | 100 | 250 | 93 | 100 | 93 | | | | | | | | | 369 | 147300 | 0,7 | 1031 | 295 | 92,5 | 273 | 273 | 12770 | 17947 | | | 500 |
| Сестрорецкий | 11866 | 3691 | | | | 5343 | 92 | 4916 | | | | 305 | 100 | 305 | | | | 81 | 100 | 81 | | | | | | | | | 2 | | | | 2900 | 99 | 2871 | 2871 | 8175 | 11866 | | | 400 |

2305

(в рублях)

| НАИМЕНОВАНИЕ БЮДЖЕТОВ | Объем расходов | Доходы бюджетов по местным источникам поступлений | Отчисления от общегосударственных налогов и доходов и других доходов* | | |

24

# СЕТЬ, ШТАТЫ И КОНТИНГЕНТЫ

## учреждений, состоящих на республиканских бюджетах автономных республик и местных бюджетах, на 1986 год

25

Утверждена Министерством финансов СССР в 1985 г.

# СЕТЬ, ШТАТЫ И КОНТИНГЕНТЫ УЧРЕЖДЕНИЙ, СОСТОЯЩИХ НА РЕСПУБЛИКАНСКИХ БЮДЖЕТАХ АВТОНОМНЫХ РЕСПУБЛИК И МЕСТНЫХ БЮДЖЕТАХ

| | | Коды |
|---|---|---|
| | Форма по КФД | 0505130 |
| АССР, КРАЯ, ОБЛАСТИ, ОКРУГА, ГОРОДА РЕСПУБЛИКАНСКОГО ПОДЧИНЕНИЯ Ленинграда | по СОАТО | |
| на 1986 год | Дата | |
| Периодичность годовая | по ОКУД | 02 |
| Вид бюджета | по КВБ | |
| Дата высылки бюджета 19 февраля 1986 г. | | |
| Контрольная сумма | | |

**Показатели в бланке должны быть отражены в следующих единицах:**

количество учреждений, групп, классов, коек, детей, учащихся, штатных единиц, ставок, количество освидетельствований и т. д.— в единицах;

койко-дни, дето-дни, количество часов, число врачебных посещений, внешняя кубатура зданий — в тысячах;

финансовые показатели — в тысячах рублей.

По бюджетам районов показатели по сети, штатам и контингентам приводятся в единицах, финансовые показатели — в рублях.

Для обработки бланка на электронно-вычислительных машинах в настоящей форме представлена определенная система кодирования.

Показатели в графах «Раздел», «Глава», «Параграф» закодированы в соответствии с действующими классификациями расходов республиканских и местных бюджетов. По показателям, не имеющим подразделений в бюджетных классификациях, введены дополнительные коды.

В графе «Категория» специальнная система кодирования распределяет показатели по смысловому значению. (Например, показателям «Количество учреждений» присвоен код 100, «Число штатных единиц» — 400, «Число детей, учащихся, студентов» — 200 и т. д.).

Графа «Контрольный разряд» служит для контроля за правильностью ввода кодов граф «Раздел», «Глава», «Параграф», «Категория» в память электронных машин.

Строки «Сумма №№ заполненных строк» (постоянный кодовый № 99), «Контрольная сумма» (постоянный кодовый № 98) и «Сумма №№ заполненных страниц» (постоянный кодовый № 999) заполняются только при своде бланка на электронных машинах, если это требуется в соответствии в технологией обработки данной формы.

| Наименование показателей | Раздел | Глава | Параграф | Категория | К. разряд | № строки | На начало года | На конец года | Среднегодовое |
|---|---|---|---|---|---|---|---|---|---|
| 1 | 2 | 3 | 4 | 5 | 6 | 7 | 8 | 9 | 10 |
| **НАРОДНОЕ ХОЗЯЙСТВО** | | | | | | | | | |
| **СЕЛЬСКОЕ ХОЗЯЙСТВО** | | | | | | | | | |
| **(глава 82)** | | | | | | | | | |
| **§ 2. Участковые ветеринарные лечебницы** | | | | | | | | | |
| Учреждения | 100 | 082 | 002 | 100 | | 01 | 2 | 2 | × |
| Штатные единицы | 100 | 082 | 002 | 400 | | 02 | I3 | I3 | I3 |
| В том числе: | | | | | | | | | |
| ветврачи | 100 | 082 | 002 | 401 | | 03 | 5 | 5 | 5 |
| ветфельдшеры (веттехники) | 100 | 082 | 002 | 403 | | 04 | I | I | I |
| **§ 3. Ветеринарные участки** | | | | | | | | | |
| Учреждения | 100 | 082 | 003 | 100 | | 05 | 5 | 5 | × |
| Штатные единицы | 100 | 082 | 003 | 400 | | 06 | I4 | I4 | I4 |
| В том числе: | | | | | | | | | |
| ветврачи | 100 | 082 | 003 | 401 | | 07 | 5 | 5 | 5 |
| ветфельдшеры (веттехники) | 100 | 082 | 003 | 403 | | 08 | 3 | 3 | 3 |
| **§ 4. Ветеринарные пункты** | | | | | | | | | |
| Учреждения | 100 | 082 | 004 | 100 | | 09 | | | × |
| Штатные единицы | 100 | 082 | 004 | 400 | | 10 | | | |
| В том числе: | | | | | | | | | |
| ветфельдшеры (веттехники) | 100 | 082 | 004 | 403 | | 11 | | | |
| **§ 5. Ветеринарные лаборатории** | | | | | | | | | |
| Учреждения | 100 | 082 | 005 | 100 | | 12 | I | I | × |
| Штатные единицы | 100 | 082 | 005 | 400 | | 13 | 65 | 65 | 65 |
| В том числе: | | | | | | | | | |
| ветврачи | 100 | 082 | 005 | 401 | | 14 | I6 | I6 | I6 |
| лаборанты | 100 | 082 | 005 | 406 | | 15 | 3I | 3I | 3I |
| **§ 6. Городские ветеринарно-санитарные станции, ветеринарные поликлиники** | | | | | | | | | |
| Учреждения | 100 | 082 | 006 | 100 | | 16 | | | × |
| Штатные единицы | 100 | 082 | 006 | 400 | | 17 | | | |
| Контрольная сумма | | | | | | 98 | | | |
| Сумма №№ заполненных строк | | | | | | 99 | | | |

## Раздел 100

| Наименование показателей | Раздел | Глава | Параграф | Категория | К. разряд | № строки | На начало года | На конец года | Среднегодовое |
|---|---|---|---|---|---|---|---|---|---|
| 1 | 2 | 3 | 4 | 5 | 6 | 7 | 8 | 9 | 10 |
| В том числе: | | | | | | | | | |
| ветврачи | 100 | 082 | 006 | 401 | | 01 | | | |
| ветфельдшеры (веттехники) | 100 | 082 | 006 | 403 | | 02 | | | |
| **§ 7. Лаборатории ветеринарно-санитарной экспертизы** | | | | | | | | | |
| Учреждения | 100 | 082 | 007 | 100 | | 03 | 15 | 15 | × |
| Штатные единицы | 100 | 082 | 007 | 400 | | 04 | 77 | 77 | 77 |
| В том числе: | | | | | | | | | |
| ветврачи | 100 | 082 | 007 | 401 | | 05 | 26 | 26 | 26 |
| лаборанты | 100 | 082 | 007 | 406 | | 06 | 33 | 33 | 33 |
| **§ 9. Государственные конюшни** | | | | | | | | | |
| Учреждения | 100 | 082 | 009 | 100 | | 07 | | | × |
| Штатные единицы | 100 | 082 | 009 | 400 | | 08 | | | |
| В том числе: | | | | | | | | | |
| ветврачи | 100 | 082 | 009 | 401 | | 09 | | | |
| ветфельдшеры (веттехники) | 100 | 082 | 009 | 403 | | 10 | | | |
| зоотехники | 100 | 082 | 009 | 404 | | 11 | | | |
| **§ 10. Станции по племенному делу и искусственному осеменению сельскохозяйственных животных** | | | | | | | | | |
| Учреждения | 100 | 082 | 010 | 100 | | 12 | | | × |
| Штатные единицы | 100 | 082 | 010 | 400 | | 13 | | | |
| В том числе: | | | | | | | | | |
| зоотехники | 100 | 082 | 010 | 404 | | 14 | | | |
| Контрольная сумма | | | | | | 98 | | | |
| Сумма №№ заполненных строк | | | | | | 99 | | | |

| Наименование показателей | Раздел | Глава | Параграф | Категория | К. разряд | № строки | На начало года | На конец года | Среднегодовое |
|---|---|---|---|---|---|---|---|---|---|
| 1 | 2 | 3 | 4 | 5 | 6 | 7 | 8 | 9 | 10 |
| **§ 11. Государственные семенные инспекции** | | | | | | | | | |
| Учреждения | 100 | 082 | 011 | 100 | | 01 | | | × |
| Штатные единицы | 100 | 082 | 011 | 400 | | 02 | | | |
| В том числе: | | | | | | | | | |
| агрономы | 100 | 082 | 011 | 402 | | 03 | | | |
| лаборанты | 100 | 082 | 011 | 406 | | 04 | | | |
| **§ 24. Станции по борьбе с болезнями животных** | | | | | | | | | |
| Учреждения | 100 | 082 | 024 | 100 | | 05 | I7 | I7 | × |
| Штатные единицы | 100 | 082 | 024 | 400 | | 06 | 227 | 227 | 227 |
| В том числе: | | | | | | | 8I | 8I | 8I |
| ветврачи | 100 | 082 | 024 | 401 | | 07 | 8 | 8 | 8 |
| ветфельдшеры (веттехники) | 100 | 082 | 024 | 403 | | 08 | | | |
| **ПРОСВЕЩЕНИЕ** | | | | | | | | | |
| **§§ 1, 2. Детские сады** | | | | | | | | | |
| **МИНИСТЕРСТВ ПРОСВЕЩЕНИЯ АССР, ОТДЕЛОВ НАРОДНОГО ОБРАЗОВАНИЯ** | | | | | | | | | |
| **(глава 075)** | | | | | | | | | |
| Учреждения (постоянные детские сады и ясли-сады) — всего | 200 | 075 | 095 | 100 | | 09 | I024 | I034 | × |
| В том числе в сельских местностях | 200 | 075 | 002 | 100 | | 10 | | | × |
| Группы в постоянных детских садах и яслях-садах | 200 | 075 | 095 | 150 | | 11 | 75I5 | 7695 | 7468 |
| Дети: | 200 | 075 | 095 | 201 | | 12 | – | – | – |
| в 9—10,5-часовых группах | 200 | 075 | 095 | 202 | | 13 | I8I023 | I8I045 | I72529 |
| в 12-часовых группах | 200 | 075 | 095 | 203 | | 14 | 5787 | 6077 | 5762 |
| в 24-часовых группах | 200 | 075 | 095 | 204 | | 15 | 878 | 878 | 870 |
| в санаторных (туберкулезных) группах | 200 | 075 | 095 | 200 | | 16 | I87608 | I88000 | I79I6I |
| Дети — всего | 200 | 075 | 095 | 209 | | 17 | 40I52 | 40325 | 39499 |
| В том числе: дети ясельного возраста | 200 | 075 | 002 | 200 | | 18 | | | |
| дети в детских садах и яслях-садах в сельских местностях | 200 | 075 | 095 | 300 | | 19 | × | × | 29353 |
| Дето-дни посещения детьми постоянных детских садов и яслей-садов | | | | | | | | | |
| Контрольная сумма | | | | | | 98 | | | |
| Сумма №№ заполненных строк | | | | | | 99 | | | |

2706

## Раздел 200

| Наименование показателей | Раздел | Глава | Параграф | Категория | К. разряд | № строки | На начало года | На конец года | Среднегодовое |
|---|---|---|---|---|---|---|---|---|---|
| 1 | 2 | 3 | 4 | 5 | 6 | 7 | 8 | 9 | 10 |
| Штатные единицы | 200 | 075 | 095 | 400 | | 01 | 40829 | 41648 | 40132 |
| Внешняя кубатура зданий | 200 | 075 | 095 | 750 | | 02 | 7367 | 7433 | × |
| *Расходы по постоянным детским садам и яслям-садам по финплану (без ст. 15)* | 200 | 075 | 095 | 645 | | 03 | × | × | 88740 |
| В том числе: расходы на питание | 200 | 075 | 095 | 009 | | 04 | × | × | 24255 |
| приобретение мягкого инвентаря и обмундирования | 200 | 075 | 095 | 014 | | 05 | × | × | 1575 |
| *Расходы по сезонным детским садам и яслям-садам по финплану* | 200 | 075 | 095 | 646 | | 06 | × | × | |
| **Итого расходов по детским садам и яслям-садам по финплану (без ст. 15)** | 200 | 075 | 095 | 640 | | 07 | × | × | 88740 |
| Из них за счет средств родителей | 200 | 075 | 095 | 632 | | 08 | × | × | 15471 |
| **ПРОЧИХ ВЕДОМСТВ (остальные главы)** | | | | | | | | | |
| Учреждения (постоянные детские сады и ясли-сады) — всего | 200 | 199 | 095 | 100 | | 09 | 62 | 64 | × |
| В том числе в сельских местностях | 200 | 199 | 002 | 100 | | 10 | — | — | × |
| Группы в постоянных детских садах и яслях-садах | 200 | 199 | 095 | 150 | | 11 | 272 | 288 | 280 |
| Дети: в 9—10,5 часовых группах | 200 | 199 | 095 | 201 | | 12 | — | — | — |
| в 12-часовых группах | 200 | 199 | 095 | 202 | | 13 | 5852 | 6059 | 5966 |
| в 24-часовых группах | 200 | 199 | 095 | 203 | | 14 | 1041 | 1101 | 1043 |
| в санаторных (туберкулезных) группах | 200 | 199 | 095 | 204 | | 15 | — | — | — |
| Дети — всего | 200 | 199 | 095 | 200 | | 16 | 6893 | 7160 | 7009 |
| В том числе: дети ясельного возраста | 200 | 199 | 095 | 209 | | 17 | 1114 | 1213 | 1167 |
| дети в детских садах и яслях-садах в сельских местностях | 200 | 199 | 002 | 200 | | 18 | | | |
| Дето-дни посещения детьми постоянных детских садов и яслей-садов | 200 | 199 | 095 | 300 | | 19 | × | × | 1299 |
| Штатные единицы | 200 | 199 | 095 | 400 | | 20 | 1564 | 1658 | 1593 |
| Внешняя кубатура зданий | 200 | 199 | 095 | 750 | | 21 | 205 | 215 | × |
| *Расходы по постоянным детским садам и яслям-садам по финплану (без ст. 15)* | 200 | 199 | 095 | 645 | | 22 | × | × | 3734 |
| В том числе: расходы на питание | 200 | 199 | 095 | 009 | | 23 | × | × | 1084 |
| Контрольная сумма | | | | | | 98 | | | |
| Сумма №№ заполненных строк | | | | | | 99 | | | |

| Наименование показателей | Раздел | Глава | Параграф | Категория | К. разряд | № строки | На начало года | На конец года | Среднегодовое |
|---|---|---|---|---|---|---|---|---|---|
| 1 | 2 | 3 | 4 | 5 | 6 | 7 | 8 | 9 | 10 |
| приобретение мягкого инвентаря и обмундирования | 200 | 199 | 095 | 014 | | 01 | × | × | 9I |
| *Расходы по сезонным детским садам и яслям-садам — по финплану* | 200 | 199 | 095 | 646 | | 02 | × | × | |
| **Итого расходов по детским садам и яслям-садам по финплану (без ст. 15)** | 200 | 199 | 095 | 640 | | 03 | × | × | 3734 |
| Из них за счет средств родителей | 200 | 199 | 095 | 632 | | 04 | × | × | 7I0 |
| **§ 3. Школы начальные, неполные средние (девятилетние) и средние в городах и рабочих поселках (без санаторно-лесных школ)** | | | | | | | | | |
| Учреждения | 200 | 000 | 003 | 100 | | 05 | 525 | 538 | × |
| В том числе: | | | | | | | | | |
| начальные | 200 | 000 | 003 | 101 | | 06 | 2 | 2 | × |
| восьмилетние | 200 | 000 | 003 | 102 | | 07 | 2I4 | 223 | × |
| средние | 200 | 000 | 003 | 103 | | 08 | 309 | 3I3 | × |
| Классы | 200 | 000 | 003 | 150 | | 09 | I3295 | I4244 | I36II |
| В том числе: | | | | | | | | | |
| 1—3 (1—4) классы (комплекты) | 200 | 000 | 003 | 151 | | 10 | 4786 | 5397 | 4990 |
| из них в детских дошкольных учреждениях | 200 | 000 | 003 | 163 | | 11 | 72 | I33 | 92 |
| 4—8 классы | 200 | 000 | 003 | 152 | | 12 | 7363 | 7598 | 744I |
| 9—11 классы | 200 | 000 | 003 | 153 | | 13 | II46 | I249 | II80 |
| Учащиеся | 200 | 000 | 003 | 200 | | 14 | 485270 | 504700 | × |
| В том числе: | | | | | | | | | |
| в 1—3 (1—4) классах (комплектах) | 200 | 000 | 003 | 201 | | 15 | I76958 | I84228 | × |
| из них в детских дошкольных учреждениях | 200 | 000 | 003 | 163 | | 16 | 2083 | 4000 | × |
| в 4—8 классах | 200 | 000 | 003 | 202 | | 17 | 269361 | 277881 | × |
| в 9—11 классах | 200 | 000 | 003 | 203 | | 18 | 38951 | 42591 | × |
| Группы с продленным днем | 200 | 000 | 003 | 155 | | 19 | 3618 | 3737 | 3657 |
| Учащиеся, находящиеся на режиме продленного дня | 200 | 000 | 003 | 205 | | 20 | I30828 | I36000 | I3255I |
| В том числе проживающие в интернатах при школах | 200 | 000 | 003 | 213 | | 21 | | | |
| Учащиеся, освобожденные от платы за питание полностью или частично (в пересчете на полностью освобожденных) | 200 | 000 | 003 | 217 | | 22 | 26282 | 27460 | 26676 |
| Контрольная сумма | | | | | | 98 | | | |
| Сумма №№ заполненных строк | | | | | | 99 | | | |

## Раздел 200

| Наименование показателей | Раздел | Глава | Параграф | Категория | К. разряд | № строки | На начало года | На конец года | Среднегодовое |
|---|---|---|---|---|---|---|---|---|---|
| 1 | 2 | 3 | 4 | 5 | 6 | 7 | 8 | 9 | 10 |
| Дето-дни питания учащихся, которым предоставляется бесплатное и льготное питание | 200 | 000 | 003 | 300 | | 01 | × | × | 4702 |
| Расходы на питание в школах и группах с продленным днем | 200 | 000 | 003 | 009 | | 02 | × | × | 25II |
| Годичные педагогические классы | 200 | 000 | 003 | 157 | | 03 | 20 | 20 | 20 |
| Учащиеся в них | 200 | 000 | 003 | 207 | | 04 | 609 | 600 | 606 |
| Педагогические ставки: | | | | | | | | | |
| по 1—3 (1—4) классам (комплектам) | 200 | 000 | 003 | 351 | | 05 | 5827 | 6576 | 6056 |
| по 4—8 классам | 200 | 000 | 003 | 352 | | 06 | I4I86 | I47I9 | I4347 |
| по 9—11 классам | 200 | 000 | 003 | 353 | | 07 | 2246 | 25I2 | 2328 |
| по годичным педагогическим классам | 200 | 000 | 003 | 357 | | 08 | 76 | 76 | 76 |
| Фонд заработной платы педагогического персонала: | | | | | | | | | |
| по 1—3 (1—4) классам (комплектам) | 200 | 000 | 003 | 501 | | 09 | × | × | I0I4I |
| по 4—8 классам | 200 | 000 | 003 | 502 | | 10 | × | × | 22474 |
| по 9—11 классам | 200 | 000 | 003 | 503 | | 11 | × | × | 3773 |
| по годичным педагогическим классам | 200 | 000 | 003 | 507 | | 12 | × | × | I20 |
| Расходы на проверку тетрадей: | | | | | | | | | |
| в 1—3 (1—4) классах (комплектах) | 200 | 000 | 003 | 504 | | 13 | × | × | 892 |
| в 4—8 классах | 200 | 000 | 003 | 505 | | 14 | × | × | I330 |
| в 9—11 классах | 200 | 000 | 003 | 506 | | 15 | × | × | I2I |
| в годичных педагогических классах | 200 | 000 | 003 | 517 | | 16 | × | × | |
| Прочие виды педагогической зарплаты * | 200 | 000 | 003 | 518 | | 17 | × | × | |
| **Итого фонд заработной платы учителей** | 200 | 000 | 003 | 500 | | 18 | × | × | 3885I |
| Штатные единицы руководящих работников, административно-хозяйственного и учебно-вспомогательного персонала (без дополнительного штата по школам и группам с продленным днем) | 200 | 000 | 003 | 450 | | 19 | I2435 | I2970 | I2597 |
| В том числе: в начальных школах | 200 | 000 | 003 | 451 | | 20 | 4 | 4 | 4 |
| в неполных средних (девятилетних) школах | 200 | 000 | 003 | 452 | | 21 | 4283 | 4550 | 4364 |
| в средних школах | 200 | 000 | 003 | 453 | | 22 | 8I48 | 84I6 | 8229 |
| Контрольная сумма | | | | | | 98 | | | |
| Сумма №№ заполненных строк | | | | | | 99 | | | |

* Доплаты, установленные специальными решениями правительства за работу на Крайнем Севере, в отдаленных, горных и других местностях, которые не учитываются в надбавках при тарификации учителей.

## Раздел 200

| Наименование показателей | Раздел | Глава | Параграф | Категория | К. разряд | № строки | На начало года | На конец года | Среднегодовое |
|---|---|---|---|---|---|---|---|---|---|
| 1 | 2 | 3 | 4 | 5 | 6 | 7 | 8 | 9 | 10 |
| Фонд заработной платы руководящих работников, административно-хозяйственного и учебно-вспомогательного персонала (без дополнительного штата по школам и группам с продленным днем) | 200 | 000 | 003 | 550 | | 01 | × | × | 14305 |
| В том числе: в начальных школах | 200 | 000 | 003 | 551 | | 02 | × | × | 4 |
| в неполных средних (девятилетних) школах | 200 | 000 | 003 | 552 | | 03 | × | × | 4803 |
| в средних школах | 200 | 000 | 003 | 553 | | 04 | × | × | 9498 |
| Ставки воспитателей по школам и группам с продленным днем | 200 | 000 | 003 | 355 | | 05 | 4232 | 4392 | 4282 |
| Фонд заработной платы воспитателей по школам и группам с продленным днем | 200 | 000 | 003 | 555 | | 06 | × | × | 6223 |
| Дополнительный штат по школам и группам с продленным днем: штатные единицы | 200 | 000 | 003 | 465 | | 07 | 61 | 61 | 61 |
| фонд заработной платы | 200 | 000 | 003 | 565 | | 08 | × | × | 56 |
| дополнительные виды оплаты | 200 | 000 | 003 | 545 | | 09 | × | × | 6311 |
| прочие виды заработной платы | 200 | 000 | 003 | 548 | | 10 | × | × | |
| **Итого фонд заработной платы руководящих работников, административно-хозяйственного и учебно-вспомогательного персонала (строки: 1, 6, 8, 9, 10)** | 200 | 000 | 003 | 540 | | 11 | × | × | 26895 |
| То же с учетом экономии в связи с выплатой пособий по временной нетрудоспособности | 200 | 000 | 003 | 532 | | 12 | × | × | 26313 |
| **Всего заработной платы (строки 18 на стр. 8, 12 на стр. 9)** | 200 | 000 | 003 | 580 | | 13 | × | × | 65164 |
| Расходы по оплате труда квалифицированных рабочих и инженерно-технических работников по обучению учащихся 9—11 классов на производстве (по ст. 5) | 200 | 000 | 003 | 005 | | 14 | × | × | 7 |
| Учителя и другие работники школ, которым предоставляются бесплатно квартиры и коммунальные услуги | 200 | 000 | 003 | 490 | | 15 | 195 | 195 | 195 |
| Расходы по оплате бесплатно предоставляемых квартир и коммунальных услуг учителям и другим работникам школ | 200 | 000 | 003 | 590 | | 16 | × | × | 20 |
| Жилищная кубатура зданий | 200 | 000 | 003 | 750 | | 17 | 12556 | 12907 | × |
| Контрольная сумма | | | | | | 98 | | | |
| Сумма №№ заполненных строк | | | | | | 99 | | | |

2906

## Раздел 200

| Наименование показателей | Раздел | Глава | Параграф | Категория | К. разряд | № строки | На начало года | На конец года | Среднегодовое |
|---|---|---|---|---|---|---|---|---|---|
| 1 | 2 | 3 | 4 | 5 | 6 | 7 | 8 | 9 | 10 |
| **§ 3. Санаторно-лесные школы** | | | | | | | | | |
| Учреждения | 200 | 000 | 103 | 100 | | 01 | I | I | × |
| Классы | 200 | 000 | 103 | 150 | | 02 | 8 | 8 | 8 |
| Учащиеся — всего | 200 | 000 | 103 | 200 | | 03 | 200 | 200 | 200 |
| В том числе учащиеся, находящиеся в туберкулезных лесных школах | 200 | 000 | 103 | 211 | | 04 | – | – | – |
| Дето-дни питания | 200 | 000 | 103 | 300 | | 05 | × | × | 32 |
| Педагогические ставки | 200 | 000 | 103 | 350 | | 06 | II | II | II |
| Фонд заработной платы педагогического персонала, включая оплату за проверку тетрадей и прочие виды педагогической заработной платы | 200 | 000 | 103 | 500 | | 07 | × | × | 25 |
| Штатные единицы руководящих работников, административно-хозяйственного, учебно-вспомогательного (включая воспитателей) и прочего персонала | 200 | 000 | 103 | 420 | | 08 | 55 | 55 | 55 |
| Фонд заработной платы руководящих работников, административно-хозяйственного, учебно-вспомогательного (включая воспитателей) и прочего персонала | 200 | 000 | 103 | 520 | | 09 | × | × | 80 |
| Расходы по финплану (без ст. 12, 15, 16) | 200 | 000 | 103 | 640 | | 10 | × | × | 213 |
| Из них за счет средств родителей | 200 | 000 | 103 | 632 | | 11 | × | × | – |
| Из общей суммы расходов по финплану: расходы на питание | 200 | 000 | 103 | 009 | | 12 | × | × | 48 |
| приобретение мягкого инвентаря и обмундирования | 200 | 000 | 103 | 014 | | 13 | × | × | 4 |
| Кроме того: приобретение оборудования и инвентаря | 200 | 000 | 103 | 012 | | 14 | × | × | 7 |
| капитальный ремонт зданий и сооружений | 200 | 000 | 103 | 016 | | 15 | × | × | I |
| **§ 4. Школы начальные, неполные средние (девятилетние) и средние в сельских местностях** | | | | | | | | | |
| Учреждения — всего | 200 | 000 | 004 | 100 | | 16 | | | × |
| В том числе: начальные | 200 | 000 | 004 | 101 | | 17 | | | × |
| неполные средние (девятилетние) | 200 | 000 | 004 | 102 | | 18 | | | × |
| средние | 200 | 000 | 004 | 103 | | 19 | | | × |
| Классы — всего | 200 | 000 | 004 | 150 | | 20 | | | |
| В том числе: 1—3 (1—4) классы (комплекты) | 200 | 000 | 004 | 151 | | 21 | | | |
| из них в детских дошкольных учреждениях | 200 | 000 | 004 | 163 | | 22 | | | |
| 4—8 классы | 200 | 000 | 004 | 152 | | 23 | | | |
| 9—11 классы | 200 | 000 | 004 | 153 | | 24 | | | |
| Учащиеся — всего | 200 | 000 | 004 | 200 | | 25 | | | × |
| Контрольная сумма | | | | | | 98 | | | |
| Сумма №№ заполненных строк | | | | | | 99 | | | |

## Раздел 200

| Наименование показателей | Раздел | Глава | Параграф | Категория | К. разряд | № строки | На начало года | На конец года | Среднегодовое |
|---|---|---|---|---|---|---|---|---|---|
| 1 | 2 | 3 | 4 | 5 | 6 | 7 | 8 | 9 | 10 |
| В том числе: | | | | | | | | | |
| в 1—3 (1—4) классах (комплектах) | 200 | 000 | 004 | 201 | | 01 | | | × |
| из них в детских дошкольных учреждениях | 200 | 000 | 004 | 163 | | 02 | | | × |
| в 4—8 классах | 200 | 000 | 004 | 202 | | 03 | | | × |
| в 9—11 классах | 200 | 000 | 004 | 203 | | 04 | | | × |
| Группы с продленным днем | 200 | 000 | 004 | 155 | | 05 | | | |
| Учащиеся, находящиеся на режиме продленного дня | 200 | 000 | 004 | 205 | | 06 | | | |
| В том числе проживающие в интернатах при школах | 200 | 000 | 004 | 213 | | 07 | | | |
| Учащиеся, освобожденные от платы за питание полностью или частично (в пересчете на полностью освобожденных) | 200 | 000 | 004 | 217 | | 08 | | | |
| Дето-дни питания учащихся, которым предоставляется бесплатное и льготное питание | 200 | 000 | 004 | 300 | | 09 | × | × | |
| Расходы на питание в школах и группах с продленным днем | 200 | 000 | 004 | 009 | | 10 | × | × | |
| Годичные педагогические классы | 200 | 000 | 004 | 157 | | 11 | | | |
| В них учащиеся | 200 | 000 | 004 | 207 | | 12 | | | |
| Педагогические ставки: | | | | | | | | | |
| по 1—3 (1—4) классам (комплектам) | 200 | 000 | 004 | 351 | | 13 | | | |
| по 4—8 классам | 200 | 000 | 004 | 352 | | 14 | | | |
| по 9—11 классам | 200 | 000 | 004 | 353 | | 15 | | | |
| по годичным педагогическим классам | 200 | 000 | 004 | 357 | | 16 | | | |
| Фонд заработной платы педагогического персонала: | | | | | | | | | |
| по 1—3 (1—4) классам (комплектам) | 200 | 000 | 004 | 501 | | 17 | × | × | |
| по 4—8 классам | 200 | 000 | 004 | 502 | | 18 | × | × | |
| по 9—11 классам | 200 | 000 | 004 | 503 | | 19 | × | × | |
| по годичным педагогическим классам | 200 | 000 | 004 | 507 | | 20 | × | × | |
| Расходы на проверку тетрадей: | | | | | | | | | |
| в 1—3 (1—4) классах (комплектах) | 200 | 000 | 004 | 504 | | 21 | × | × | |
| в 4—8 классах | 200 | 000 | 004 | 505 | | 22 | × | × | |
| в 9—11 классах | 200 | 000 | 004 | 506 | | 23 | × | × | |
| в годичных педагогических классах | 200 | 000 | 004 | 517 | | 24 | × | × | |
| Прочие виды педагогической заработной платы | 200 | 000 | 004 | 518 | | 25 | × | × | |
| **Итого фонд заработной платы учителей** | 200 | 000 | 004 | 500 | | 26 | × | × | |
| Контрольная сумма | | | | | | 98 | | | |
| Сумма №№ заполненных строк | | | | | | 99 | | | |

30об

## Раздел 200

| Наименование показателей | Раздел | Глава | Параграф | Категория | К. разряд | № строки | На начало года | На конец года | Среднегодовое |
|---|---|---|---|---|---|---|---|---|---|
| 1 | 2 | 3 | 4 | 5 | 6 | 7 | 8 | 9 | 10 |
| Штатные единицы руководящих работников, административно-хозяйственного и учебно-вспомогательного персонала (без дополнительного штата по школам и группам с продленным днем) | 200 | 000 | 004 | 450 | | 01 | | | |
| В том числе: | | | | | | | | | |
| в начальных школах | 200 | 000 | 004 | 451 | | 02 | | | |
| в неполных средних (девятилетних) школах | 200 | 000 | 004 | 452 | | 03 | | | |
| в средних школах | 200 | 000 | 004 | 453 | | 04 | | | |
| Фонд заработной платы руководящих работников, административно-хозяйственного и учебно-вспомогательного персонала | 200 | 000 | 004 | 550 | | 05 | × | × | |
| В том числе: | | | | | | | | | |
| в начальных школах | 200 | 000 | 004 | 551 | | 06 | × | × | |
| в неполных средних (девятилетних) школах | 200 | 000 | 004 | 552 | | 07 | × | × | |
| в средних школах | 200 | 000 | 004 | 553 | | 08 | × | × | |
| Ставки воспитателей по школам и группам с продленным днем | 200 | 000 | 004 | 355 | | 09 | | | |
| Фонд заработной платы воспитателей по школам и группам с продленным днем | 200 | 000 | 004 | 555 | | 10 | × | × | |
| Дополнительный штат по школам и группам с продленным днем: штатные единицы | 200 | 000 | 004 | 465 | | 11 | | | |
| фонд заработной платы | 200 | 000 | 004 | 565 | | 12 | × | × | |
| дополнительные виды оплаты | 200 | 000 | 004 | 545 | | 13 | × | × | |
| прочие виды заработной платы | 200 | 000 | 004 | 548 | | 14 | × | × | |
| **Итого фонд заработной платы руководящих работников, административно-хозяйственного и учебно-вспомогательного персонала (строки: 5, 10, 12, 13, 14)** | 200 | 000 | 004 | 540 | | 15 | × | × | |
| То же с учетом экономии в связи с выплатой пособий по временной нетрудоспособности | 200 | 000 | 004 | 532 | | 16 | × | × | |
| **Всего заработной платы строки: 26 на стр. 11; 16 на стр. 12)** | 200 | 000 | 004 | 580 | | 17 | × | × | |
| Расходы по оплате труда квалифицированных рабочих и инженерно-технических работников по обучению учащихся 9—11 классов на производстве (по ст. 5) | 200 | 000 | 004 | 005 | | 18 | × | × | |
| Учителя и другие работники школ, которым предоставляются бесплатно квартиры и коммунальные услуги | 200 | 000 | 004 | 490 | | 19 | | | |
| Расходы по оплате бесплатно предоставляемых квартир и коммунальных услуг учителям и другим работникам школ | 200 | 000 | 004 | 590 | | 20 | × | × | |
| Внешняя кубатура зданий | 200 | 000 | 004 | 750 | | 21 | | | × |
| Контрольная сумма | | | | | | 98 | | | |
| Сумма №№ заполненных строк | | | | | | 99 | | | |

## Раздел 200

| Наименование показателей | Раздел | Глава | Параграф | Категория | К. разряд | № строки (13) | На начало года | На конец года | Среднегодовое |
|---|---|---|---|---|---|---|---|---|---|
| 1 | 2 | 3 | 4 | 5 | 6 | 7 | 8 | 9 | 10 |
| **§ 5. Специальные школы** | | | | | | | | | |
| Учреждения | 200 | 000 | 005 | 100 | | 01 | I | I | × |
| Учащиеся | 200 | 000 | 005 | 200 | | 02 | 200 | 220 | 207 |
| Дето-дни пребывания учащихся в спецшколах | 200 | 000 | 005 | 300 | | 03 | × | × | 56 |
| **§ 8. Интернаты при школах** | | | | | | | | | |
| *Интернаты с полным содержанием за счет бюджета* | | | | | | | | | |
| Учреждения | 200 | 000 | 108 | 100 | | 04 | | | × |
| Дети | 200 | 000 | 108 | 200 | | 05 | | | |
| Дето-дни | 200 | 000 | 108 | 300 | | 06 | × | × | |
| Расходы (без ст. ст. 12, 15, 16) | 200 | 000 | 108 | 640 | | 07 | × | × | |
| В том числе: | | | | | | | | | |
| заработная плата | 200 | 000 | 108 | 001 | | 08 | × | × | |
| расходы на питание | 200 | 000 | 108 | 009 | | 09 | × | × | |
| приобретение мягкого инвентаря и обмундирования | 200 | 000 | 108 | 014 | | 10 | × | × | |
| Внешняя кубатура зданий | 200 | 000 | 108 | 750 | | 11 | | | × |
| *Интернаты прочие* | | | | | | | | | |
| Учреждения | 200 | 000 | 208 | 100 | | 12 | | | × |
| Дети — всего | 200 | 000 | 208 | 200 | | 13 | | | |
| В том числе получающие питание за счет бюджета (в пересчете на полностью освобожденных) | 200 | 000 | 208 | 214 | | 14 | | | |
| Дето-дни питания воспитанников за счет бюджета | 200 | 000 | 208 | 300 | | 15 | × | × | |
| Внешняя кубатура зданий | 200 | 000 | 208 | 750 | | 16 | | | × |
| **§ 9. Школы-интернаты в городах и рабочих поселках** | | | | | | | | | |
| Учреждения | 200 | 000 | 009 | 100 | | 17 | 23 | 23 | × |
| Классы — всего | 200 | 000 | 009 | 150 | | 18 | 267 | 270 | 268 |
| В том числе: | | | | | | | | | |
| 1—3 (1—4) классы (комплекты) | 200 | 000 | 009 | 151 | | 19 | 85 | 88 | 86 |
| 4—8 классы | 200 | 000 | 009 | 152 | | 20 | 150 | 149 | 150 |
| 9—11 классы | 200 | 000 | 009 | 153 | | 21 | 32 | 33 | 32 |
| Учащиеся — всего | 200 | 000 | 009 | 200 | | 22 | 8335 | 8000 | × |
| В том числе: | | | | | | | | | |
| в 1—3 (1—4) классах (комплектах) | 200 | 000 | 009 | 201 | | 23 | 2715 | 2644 | × |
| в 4—8 классах | 200 | 000 | 009 | 202 | | 24 | 4724 | 4485 | × |
| 9—11 классах | 200 | 000 | 009 | 203 | | 25 | 896 | 871 | × |
| Контрольная сумма | | | | | | 98 | | | |
| Сумма №№ заполненных строк | | | | | | 99 | | | |

3165

## Раздел 200

| Наименование показателей | Раздел | Глава | Параграф | Категория | К. разряд | № строки (14) | На начало года | На конец года | Среднегодовое |
|---|---|---|---|---|---|---|---|---|---|
| 1 | 2 | 3 | 4 | 5 | 6 | 7 | 8 | 9 | 10 |
| Воспитанники, проживающие в школах-интернатах и не проживающие, но получающие питание и обмундирование — всего | 200 | 000 | 009 | 213 | | 01 | 8290 | 8000 | 8191 |
| В том числе: дети дошкольного возраста | 200 | 000 | 009 | 211 | | 02 | - | - | - |
| воспитанники, находящиеся в санаторных (туберкулезных) школах-интернатах | 200 | 000 | 009 | 212 | | 03 | 414 | 415 | 414 |
| Дето-дни пребывания воспитанников в школах-интернатах | 200 | 000 | 009 | 300 | | 04 | × | × | 1576 |
| Воспитанники, полностью или частично освобожденные от платы за содержание в школах-интернатах | 200 | 000 | 009 | 215 | | 05 | 6429 | 6203 | 6352 |
| Выпускаемые из школ-интернатов воспитанники, не имеющие родителей и оставшиеся без попечения родителей | 200 | 000 | 009 | 218 | | 06 | × | × | 272 |
| Расходы на выдачу им пособия и обмундирования | 200 | 000 | 009 | 618 | | 07 | × | × | 65 |
| Педагогические ставки: по 1—3 (1—4) классам (комплектам) | 200 | 000 | 009 | 351 | | 08 | 119 | 136 | 124 |
| по 4—8 классам | 200 | 000 | 009 | 352 | | 09 | 396 | 390 | 394 |
| по 9—11 классам | 200 | 000 | 009 | 353 | | 10 | 218 | 228 | 221 |
| Фонд заработной платы педагогического персонала: по 1—3 (1—4) классам (комплектам) | 200 | 000 | 009 | 501 | | 11 | × | × | 235 |
| по 4—8 классам | 200 | 000 | 009 | 502 | | 12 | × | × | 774 |
| по 9—11 классам | 200 | 000 | 009 | 503 | | 13 | × | × | 434 |
| Расходы на проверку тетрадей: в 1—3 (1—4) классах (комплектах) | 200 | 000 | 009 | 504 | | 14 | × | × | 15 |
| в 4—8 классах | 200 | 000 | 009 | 505 | | 15 | × | × | 27 |
| в 9—11 классах | 200 | 000 | 009 | 506 | | 16 | × | × | 4 |
| Расходы по оплате труда за производственное обучение | 200 | 000 | 009 | 005 | | 17 | × | × | - |
| Прочие виды педагогической зарплаты | 200 | 000 | 009 | 518 | | 18 | × | × | - |
| **Итого фонд заработной платы учителей** | 200 | 000 | 009 | 500 | | 19 | × | × | 1489 |
| Штатные единицы руководящих работников, административно-хозяйственного и учебно-вспомогательного персонала | 200 | 000 | 009 | 440 | | 20 | 1176 | 1173 | 1172 |
| Фонд заработной платы руководящих работников, административно-хозяйственного и учебно-вспомогательного персонала | 200 | 000 | 009 | 540 | | 21 | × | × | 1306 |
| Ставки воспитателей | 200 | 000 | 009 | 355 | | 22 | 512 | 516 | 512 |
| Фонд заработной платы воспитателей | 200 | 000 | 009 | 555 | | 23 | × | × | 992 |
| Контрольная сумма | | | | | | 98 | | | |
| Сумма №№ заполненных строк | | | | | | 99 | | | |

**Раздел 200**

| Наименование показателей | Раздел | Глава | Параграф | Категория | К. разряд | № строки | На начало года | На конец года | Среднегодовое |
|---|---|---|---|---|---|---|---|---|---|
| 1 | 2 | 3 | 4 | 5 | 6 | 7 | 8 | 9 | 10 |
| Дополнительные виды оплаты | 200 | 000 | 009 | 545 | | 01 | × | × | 64 |
| Прочие виды заработной платы | 200 | 000 | 009 | 548 | | 02 | × | × | – |
| **Итого фонд заработной платы руководящих работников, административно-хозяйственного и учебно-вспомогательного персонала (строки: 21, 23 на стр. 14; 1, 2 на стр. 15)** | 200 | 000 | 009 | 540 | | 03 | × | × | 2367 |
| То же с учетом экономии в связи с выплатой пособий по временной нетрудоспособности | 200 | 000 | 009 | 532 | | 04 | × | × | 2199 |
| **Всего заработной платы (строки 19 на стр. 14; 4 на стр. 15)** | 200 | 000 | 009 | 580 | | 05 | × | × | 3688 |
| Учителя и другие работники школ, которым предоставляются бесплатно квартиры и коммунальные услуги | 200 | 000 | 009 | 490 | | 06 | | | – |
| Расходы по оплате бесплатно предоставляемых работникам квартир и коммунальных услуг | 200 | 000 | 009 | 590 | | 07 | × | × | |
| Жилищная кубатура зданий | 200 | 000 | 009 | 750 | | 08 | 881 | 881 | × |
| **§ 10. Школы-интернаты в сельских местностях** | 200 | 000 | 010 | 100 | | 09 | | | × |
| Учреждения | 200 | 000 | 010 | 150 | | 10 | | | |
| Классы — всего | 200 | 000 | 010 | 151 | | 11 | | | |
| В том числе: 1—3 (1—4) классы (комплекты) | 200 | 000 | 010 | 152 | | 12 | | | |
| 4—8 классы | 200 | 000 | 010 | 153 | | 13 | | | |
| 9—11 классы | 200 | 000 | 010 | 200 | | 14 | | | × |
| Учащиеся — всего | 200 | 000 | 010 | 201 | | 15 | | | × |
| В том числе: в 1—3 (1—4) классах (комплектах) | 200 | 000 | 010 | 202 | | 16 | | | × |
| в 4—8 классах | 200 | 000 | 010 | 203 | | 17 | | | × |
| в 9—11 классах | 200 | 000 | 010 | 213 | | 18 | | | |
| Воспитанники, проживающие в школах-интернатах и не проживающие, но получающие питание и обмундирование — всего | 200 | 000 | 010 | 211 | | 19 | | | |
| В том числе: дети дошкольного возраста | 200 | 000 | 010 | 212 | | 20 | | | |
| воспитанники, находящиеся в санаторных (туберкулезных) школах-интернатах | 200 | 000 | 010 | 300 | | 21 | × | × | |
| Дето-дни пребывания воспитанников в школах-интернатах | 200 | 000 | 010 | 215 | | 22 | | | |
| Воспитанники, полностью или частично освобожденные от платы за содержание в школах-интернатах | | | | | | 98 | | | |
| Контрольная сумма | | | | | | 99 | | | |
| Сумма №№ заполненных строк | | | | | | | | | |

32 об

## Раздел 200

| Наименование показателей | Раздел | Глава | Параграф | Категория | К. разряд | № строки (16) | На начало года | На конец года | Среднегодовое |
|---|---|---|---|---|---|---|---|---|---|
| 1 | 2 | 3 | 4 | 5 | 6 | 7 | 8 | 9 | 10 |
| Воспитанники, выпускаемые из школ-интернатов, не имеющие родителей и оставшиеся без попечения родителей | 200 | 000 | 010 | 218 | | 01 | × | × | |
| Расходы на выдачу им пособия и обмундирования | 200 | 000 | 010 | 618 | | 02 | × | × | |
| Педагогические ставки: | | | | | | | | | |
| по 1—3 (1—4) классам (комплектам) | 200 | 000 | 010 | 351 | | 03 | | | |
| по 4—8 классам | 200 | 000 | 010 | 352 | | 04 | | | |
| по 9—11 классам | 200 | 000 | 010 | 353 | | 05 | | | |
| Фонд заработной платы педагогического персонала: | | | | | | | | | |
| по 1—3 (1—4) классам (комплектам) | 200 | 000 | 010 | 501 | | 06 | × | × | |
| по 4—8 классам | 200 | 000 | 010 | 502 | | 07 | × | × | |
| по 9—11 классам | 200 | 000 | 010 | 503 | | 08 | × | × | |
| Расходы за проверку тетрадей: | | | | | | | | | |
| в 1—3 (1—4) классах (комплектах) | 200 | 000 | 010 | 504 | | 09 | × | × | |
| в 4—8 классах | 200 | 000 | 010 | 505 | | 10 | × | × | |
| в 9—11 классах | 300 | 000 | 010 | 506 | | 11 | × | × | |
| Расходы по оплате труда за производственное обучение | 200 | 000 | 010 | 005 | | 12 | × | × | |
| Прочие виды педагогической зарплаты | 200 | 000 | 010 | 518 | | 13 | × | × | |
| **Итого фонд заработной платы учителей** | 200 | 000 | 010 | 500 | | 14 | × | × | |
| Штатные единицы руководящих работников, административно-хозяйственного и учебно-вспомогательного персонала | 200 | 000 | 010 | 440 | | 15 | | | |
| Фонд заработной платы руководящих работников, административно-хозяйственного и учебно-вспомогательного персонала | 200 | 000 | 010 | 540 | | 16 | × | × | |
| Ставки воспитателей | 200 | 000 | 010 | 355 | | 17 | | | |
| Фонд заработной платы воспитателей | 200 | 000 | 010 | 555 | | 18 | × | × | |
| Дополнительные виды оплаты | 200 | 000 | 010 | 545 | | 19 | × | × | |
| Прочие виды заработной платы | 200 | 000 | 010 | 548 | | 20 | × | × | |
| **Итого фонд заработной платы руководящих работников, административно-хозяйственного и учебно-вспомогательного персонала (строки 16, 18, 19, 20)** | 200 | 000 | 010 | 540 | | 21 | × | × | |
| То же с учетом экономики, в связи с выплатой пособий по временной нетрудоспособности | 200 | 000 | 010 | 532 | | 22 | × | × | |
| **Всего заработной платы (строки 14, 22)** | 200 | 000 | 010 | 580 | | 23 | × | × | |
| Контрольная сумма | | | | | | 98 | | | |
| Сумма №№ заполненных строк | | | | | | 99 | | | |

| Наименование показателей | Раздел | Глава | Параграф | Категория | К. разряд | № строки (17) | На начало года | На конец года | Среднегодовое |
|---|---|---|---|---|---|---|---|---|---|
| 1 | 2 | 3 | 4 | 5 | 6 | 7 | 8 | 9 | 10 |
| Учителя и другие работники школ, которым предоставляются бесплатно квартиры и коммунальные услуги . . . . | 200 | 000 | 010 | 490 | | 01 | | | |
| Расходы по оплате бесплатно предоставляемых работникам квартир и коммунальных услуг . . . . . | 200 | 000 | 010 | 590 | | 02 | × | × | |
| Внешняя кубатура зданий . . . . . | 200 | 000 | 010 | 750 | | 03 | | | × |
| **§ 11. Школы-интернаты с особым режимом** | | | | | | | | | |
| Учреждения . . . . . | 200 | 000 | 011 | 100 | | 04 | 24 | 25 | × |
| Дети — всего . . . . . | 200 | 000 | 011 | 200 | | 05 | 5756 | 5799 | 5769 |
| В том числе проживающие в школах-интернатах . . . . . | 200 | 000 | 011 | 210 | | 06 | 4667 | 4800 | 4710 |
| Дето-дни пребывания детей в школах-интернатах . . . . . | 200 | 000 | 011 | 300 | | 07 | × | × | 1103 |
| Фонд заработной платы педагогического персонала, включая оплату за проверку тетрадей и прочие виды педагогической заработной платы . . . . . | 200 | 000 | 011 | 500 | | 08 | × | × | 2120 |
| Штатные единицы прочего персонала (включая инструкторов и воспитателей) | 200 | 000 | 011 | 423 | | 09 | 1625 | 1680 | 1637 |
| Дети, выпускаемые из школ-интернатов | 200 | 000 | 011 | 218 | | 10 | × | × | 106 |
| Расходы на выдачу им пособия и обмундирования . . . . . | 200 | 000 | 011 | 618 | | 11 | × | × | 28 |
| Внешняя кубатура зданий . . . . . | 200 | 000 | 011 | 750 | | 12 | 568 | 589 | × |
| **§ 16. Учреждения и мероприятия по внешкольной работе с детьми** | | | | | | | | | |
| *Дворцы пионеров* | | | | | | | | | |
| Учреждения . . . . . | 200 | 000 | 116 | 100 | | 13 | 3 | 3 | 3 |
| Расходы (без ст. ст. 12, 15, 16) . . . | 200 | 000 | 116 | 640 | | 14 | × | × | 2660 |
| В том числе фонд заработной платы . | 200 | 000 | 116 | 001 | | 15 | × | × | 1401 |
| *Дома пионеров* | | | | | | | | | |
| Учреждения . . . . . | 200 | 000 | 216 | 100 | | 16 | 27 | 28 | 27 |
| Расходы (без ст. ст. 12, 15, 16) . . . | 200 | 000 | 216 | 640 | | 17 | × | × | 3235 |
| В том числе фонд заработной платы | 200 | 000 | 216 | 001 | | 18 | × | × | 2239 |
| *Станции юных техников, юных натуралистов, юных туристов* | | | | | | | | | |
| Учреждения . . . . . | 200 | 000 | 316 | 100 | | 19 | 3 | 3 | 3 |
| Расходы (без ст. ст. 12, 15, 16) . . . | 200 | 000 | 316 | 640 | | 20 | × | × | 267 |
| В том числе фонд заработной платы . | 200 | 000 | 316 | 001 | | 21 | × | × | 155 |
| *Детско-юношеские спортивные школы* | | | | | | | | | |
| Контрольная сумма | | | | | | 98 | | | |
| Сумма №№ заполненных строк | | | | | | 99 | | | |

3306

## Раздел 200

| Наименование показателей | Раздел | Глава | Параграф | Категория | К. разряд | № строки | На начало года | На конец года | Среднегодовое |
|---|---|---|---|---|---|---|---|---|---|
| 1 | 2 | 3 | 4 | 5 | 6 | 7 | 8 | 9 | 10 |
| Учреждения | 200 | 000 | 416 | 100 | | 01 | 33 | 33 | 33 |
| Расходы (без ст. ст. 12, 15, 16) | 200 | 000 | 416 | 640 | | 02 | × | × | 3870 |
| В том числе фонд заработной платы | 200 | 000 | 416 | 001 | | 03 | × | × | 2082 |
| *Прочие учреждения по внешкольной работе с детьми* | | | | | | | | | |
| Учреждения | 200 | 000 | 516 | 100 | | 04 | 8 | 8 | 8 |
| Расходы (без ст. ст. 12, 15, 16) | 200 | 000 | 516 | 640 | | 05 | × | × | 363 |
| В том числе фонд заработной платы | 200 | 000 | 516 | 001 | | 06 | × | × | 222 |
| *Мероприятия по внешкольной работе с детьми* | | | | | | | | | |
| Расходы | 200 | 000 | 616 | 640 | | 07 | × | × | 187 |
| В том числе фонд заработной платы | 200 | 000 | 616 | 001 | | 08 | × | × | — |
| Внешняя кубатура зданий по учреждениям § 16, кроме детских музыкальных школ и домов художественного воспитания | 200 | 000 | 616 | 750 | | 09 | 1681 | 1696 | × |
| *Детские музыкальные школы-семилетки и дома художественного воспитания* | | | | | | | | | |
| Учреждения | 200 | 000 | 716 | 100 | | 10 | 51 | 51 | × |
| Учащиеся | 200 | 000 | 716 | 200 | | 11 | 17305 | 17506 | 17074 |
| Педагогические часы, включая аккомпаниаторские и прочие | 200 | 000 | 716 | 370 | | 12 | × | × | 1575 |
| Фонд заработной платы педагогического персонала | 200 | 000 | 716 | 500 | | 13 | × | × | 2807 |
| Штатные единицы руководящих работников, административно-хозяйственного, учебно-вспомогательного и прочего персонала | 200 | 000 | 716 | 426 | | 14 | 560 | 560 | 550 |
| Фонд заработной платы руководящих работников, административно-хозяйственного и учебно-вспомогательного персонала | 200 | 000 | 716 | 540 | | 15 | × | × | 548 |
| Расходы по финплану (без ст. ст. 12, 15, 16) | 200 | 000 | 716 | 640 | | 16 | × | × | 4142 |
| В том числе за счет бюджета | 200 | 000 | 716 | 641 | | 17 | × | × | 2891 |
| Внешняя кубатура зданий | 200 | 000 | 716 | 750 | | 18 | 334 | 334 | × |
| **§ 19. Детские дома** | | | | | | | | | |
| Учреждения | 200 | 000 | 019 | 100 | | 19 | 13 | 14 | × |
| Дети | 200 | 000 | 019 | 200 | | 20 | 1475 | 1580 | 1509 |
| Дето-дни пребывания детей в детских домах | 200 | 000 | 019 | 300 | | 21 | × | × | 498 |
| Штатные единицы | 200 | 000 | 019 | 400 | | 22 | 940 | 997 | 959 |
| Контрольная сумма | | | | | | 98 | | | |
| Сумма №№ заполненных строк | | | | | | 99 | | | |

84

| Наименование показателей | Раздел | Глава | Параграф | Категория | К. разряд | № строки | На начало года | На конец года | Среднегодовое |
|---|---|---|---|---|---|---|---|---|---|
| 1 | 2 | 3 | 4 | 5 | 6 | 7 | 8 | 9 | 10 |
| Дети, выпускаемые из детских домов | 200 | 000 | 019 | 218 | | 01 | × | × | II |
| Расходы на выдачу им пособия и обмундирования | 200 | 000 | 019 | 618 | | 02 | × | × | 2 |
| Внешняя кубатура зданий | 200 | 000 | 019 | 750 | | 03 | I33 | I43 | × |
| **§ 23. Вечерние (сменные) и заочные средние общеобразовательные школы в городах и рабочих поселках** | | | | | | | | | |
| Учреждения | 200 | 000 | 023 | 100 | | 04 | 30 | 25 | × |
| Учащиеся — всего | 200 | 000 | 023 | 200 | | 05 | 20484 | I2000 | I7655 |
| В том числе с заочной формой обучения | 200 | 000 | 023 | 220 | | 06 | I6797 | 942I | I4338 |
| Учителя и другие работники школ, которым предоставляются бесплатно квартиры и коммунальные услуги | 200 | 000 | 023 | 490 | | 07 | 2 | 2 | 2 |
| Расходы по оплате бесплатно предоставляемых квартир и коммунальных услуг учителям и другим работникам школ | 200 | 000 | 023 | 590 | | 08 | × | × | |
| Школы, имеющие самостоятельные здания | 200 | 000 | 023 | 740 | | 09 | × | × | 25 |
| Внешняя кубатура зданий | 200 | 000 | 023 | 750 | | 10 | 44I | 380 | × |
| **§ 24. Вечерние (сменные) и заочные средние общеобразовательные школы в сельских местностях** | | | | | | | | | |
| Учреждения | 200 | 000 | 024 | 100 | | 11 | | | × |
| Учащиеся | 200 | 000 | 024 | 200 | | 12 | | | |
| В том числе с заочной формой обучения | 200 | 000 | 024 | 220 | | 13 | | | |
| Учителя и другие работники школ, которым предоставляются бесплатно квартиры и коммунальные услуги | 200 | 000 | 024 | 490 | | 14 | | | |
| Расходы по оплате бесплатно предоставляемых квартир и коммунальных услуг учителям и другим работникам школ | 200 | 000 | 024 | 590 | | 15 | × | × | |
| Школы, имеющие самостоятельные здания | 200 | 000 | 024 | 740 | | 16 | × | × | |
| Внешняя кубатура зданий | 200 | 000 | 024 | 750 | | 17 | | | × |
| **§ 27. Методическая работа и прочие мероприятия по общему образованию** | | | | | | | | | |
| *Областные, городские и районные школьные и дошкольные методкабинеты* | | | | | | | | | |
| Кабинеты | 200 | 000 | 127 | 100 | | 18 | 23 | 23 | × |
| Расходы (без ст. ст. 12, 15, 16) | 200 | 000 | 127 | 640 | | 19 | × | × | 662 |
| В том числе фонд заработной платы | 200 | 000 | 127 | 001 | | 20 | × | × | 482 |
| Контрольная сумма | | | | | | 98 | | | |
| Сумма №№ заполненных строк | | | | | | 99 | | | |

3406

## Раздел 200

| Наименование показателей | Раздел | Глава | Параграф | Категории | К. разряд | № строки (20) | На начало года | На конец года | Среднегодовое |
|---|---|---|---|---|---|---|---|---|---|
| 1 | 2 | 3 | 4 | 5 | 6 | 7 | 8 | 9 | 10 |
| Внешняя кубатура зданий | 200 | 000 | 127 | 750 | | 01 | 126 | 126 | × |
| *Межшкольные учебно-производственные комбинаты* | 200 | 000 | 227 | 100 | | 02 | 17 | 19 | 18 |
| Расходы (без ст. ст. 12, 15, 16) | 200 | 000 | 227 | 640 | | 03 | × | × | 1051 |
| В том числе фонд заработной платы | 200 | 000 | 227 | 001 | | 04 | × | × | 750 |
| *Прочие мероприятия по методической работе и общему образованию* | | | | | | | | | |
| Расходы | 200 | 000 | 327 | 640 | | 05 | × | × | 344 |
| В том числе фонд заработной платы | 200 | 000 | 327 | 001 | | 06 | × | × | 231 |
| Патронируемые дети | 200 | 000 | 427 | 200 | | 07 | – | 232 | 116 |
| Расходы на патронат | 200 | 000 | 427 | 640 | | 08 | × | × | 43 |
| **§ 30. Библиотеки** | | | | | | | | | |
| Центральные библиотеки | 200 | 000 | 130 | 100 | | 09 | 36 | 36 | 36 |
| Их филиалы | 200 | 000 | 230 | 100 | | 10 | 155 | 155 | 155 |
| Штатные единицы | 200 | 000 | 330 | 400 | | 11 | 1729 | 1733 | 1718 |
| Библиотеки, не вошедшие в централизованные системы | 200 | 000 | 430 | 100 | | 12 | 3 | 3 | 3 |
| Штатные единицы | 200 | 000 | 430 | 400 | | 13 | 234 | 234 | 234 |
| Культпросветработники, которым предоставляются бесплатно квартиры и коммунальные услуги | 200 | 000 | 030 | 490 | | 14 | 9 | 9 | 9 |
| Расходы по оплате бесплатно предоставляемых квартир и коммунальных услуг культпросветработникам | 200 | 000 | 030 | 590 | | 15 | × | × | 1 |
| Внешняя кубатура зданий | 200 | 000 | 030 | 750 | | 16 | 445 | 448 | × |
| Контрольная сумма | | | | | | 98 | | | |
| Сумма №№ заполненных строк | | | | | | 99 | | | |

| Наименование показателей | Раздел | Глава | Параграф | Категория | К. разряд | № строки (21) | На начало года | На конец года | Среднегодовое |
|---|---|---|---|---|---|---|---|---|---|
| 1 | 2 | 3 | 4 | 5 | 6 | 7 | 8 | 9 | 10 |
| **§ 33. Музеи и выставки** | | | | | | | | | |
| Учреждения | 200 | 000 | 033 | 100 | | 01 | 6 | 6 | 6 |
| Штатные единицы | 200 | 000 | 033 | 400 | | 02 | 442 | 442 | 440 |
| Внешняя кубатура зданий | 200 | 000 | 033 | 750 | | 03 | 538 | 542 | × |
| **§ 36. Дворцы и дома культуры, клубы в городах и рабочих поселках** | | | | | | | | | |
| Учреждения | 200 | 000 | 036 | 100 | | 04 | I9 | I9 | I9 |
| Штатные единицы | 200 | 000 | 036 | 400 | | 05 | I22 | I24 | II5 |
| Внешняя кубатура зданий | 200 | 000 | 036 | 750 | | 06 | 8I | 8I | × |
| **§ 37. Районные дома культуры и клубы** | | | | | | | | | |
| Учреждения | 200 | 000 | 037 | 100 | | 07 | | | |
| Штатные единицы | 200 | 000 | 037 | 400 | | 08 | | | |
| Культпросветработники, которым предоставляются бесплатно квартиры и коммунальные услуги | 200 | 000 | 037 | 490 | | 09 | | | |
| Расходы по оплате бесплатно предоставляемых квартир и коммунальных услуг культпросветработникам | 200 | 000 | 037 | 590 | | 10 | × | × | |
| Внешняя кубатура зданий | 200 | 000 | 037 | 750 | | 11 | | | × |
| **§ 38. Сельские клубы, дома культуры и избы-читальни** | | | | | | | | | |
| Учреждения | 200 | 000 | 038 | 100 | | 12 | | | |
| Штатные единицы | 200 | 000 | 038 | 400 | | 13 | | | |
| Культпросветработники, которым предоставляются бесплатно квартиры и коммунальные услуги | 200 | 000 | 038 | 490 | | 14 | | | |
| Расходы по оплате бесплатно предоставляемых квартир и коммунальных услуг культпросветработникам | 200 | 000 | 038 | 590 | | 15 | × | × | |
| Внешняя кубатура зданий | 200 | 000 | 038 | 750 | | 16 | | | × |
| Контрольная сумма | | | | | | 98 | | | |
| Сумма №№ заполненных строк | | | | | | 99 | | | |

350б

## Раздел 200

| Наименование показателей | Раздел | Глава | Параграф | Категория | К. разряд | № строки (22) | На начало года | На конец года | Среднегодовое |
|---|---|---|---|---|---|---|---|---|---|
| 1 | 2 | 3 | 4 | 5 | 6 | 7 | 8 | 9 | 10 |
| **§ 39. Прочие культурно-просветительные учреждения и мероприятия** | | | | | | | | | |
| *Парки культуры и отдыха* | | | | | | | | | |
| Учреждения | 200 | 000 | 139 | 100 | | 01 | I2 | I2 | I2 |
| Штатные единицы | 200 | 000 | 139 | 400 | | 02 | 29I7 | 29I7 | 3I65 |
| Расходы по финплану (без ст. ст. 12, 15, 16) | 200 | 000 | 139 | 640 | | 03 | × | × | 8920 |
| В том числе: Расходы по бюджету | 200 | 000 | 139 | 641 | | 04 | × | × | 2083 |
| Фонд заработной платы по финплану | 200 | 000 | 139 | 001 | | 05 | × | × | 3465 |
| *Передвижные клубы, (красные чумы, яранги, культурные базы на эйлагах и т. д.)* | | | | | | | | | |
| Учреждения | 200 | 000 | 239 | 100 | | 06 | | | |
| Штатные единицы | 200 | 000 | 239 | 400 | | 07 | | | |
| Расходы (без ст. ст. 12, 15, 16) | 200 | 000 | 239 | 640 | | 08 | × | × | |
| В том числе: Фонд заработной платы | 200 | 000 | 239 | 001 | | 09 | × | × | |
| *Народные театры, самодеятельные музыкальные коллективы* | | | | | | | | | |
| Учреждения | 200 | 000 | 339 | 100 | | 10 | 5 | 5 | 5 |
| Штатные единицы | 200 | 000 | 339 | 400 | | 11 | II | II | II |
| Расходы (без ст. ст. 12, 15, 16) | 200 | 000 | 339 | 640 | | 12 | × | × | I4 |
| В том числе: Фонд заработной платы | 200 | 000 | 339 | 001 | | 13 | × | × | I3 |
| *Научно-методические центры* | | | | | | | | | |
| Учреждения | 200 | 000 | 439 | 100 | | 14 | I | I | I |
| Штатные единицы | 200 | 000 | 439 | 400 | | 15 | 3I | 3I | 3I |
| Расходы (без ст. ст. 12, 15, 16) | 200 | 000 | 439 | 640 | | 16 | × | × | 85 |
| В том числе: Фонд заработной платы | 200 | 000 | 439 | 001 | | 17 | × | × | 46 |
| Контрольная сумма | | | | | | 98 | | | |
| Сумма №№ заполненных строк | | | | | | 99 | | | |

## Раздел 200

| Наименование показателей | Раздел | Глава | Параграф | Категория | К. разряд | № строки 23 | На начало года | На конец года | Среднегодовое |
|---|---|---|---|---|---|---|---|---|---|
| 1 | 2 | 3 | 4 | 5 | 6 | 7 | 8 | 9 | 10 |
| *Прочие культурно-просветительные учреждения* | | | | | | | | | |
| Учреждения | 200 | 000 | 539 | 100 | | 01 | 1 | 1 | 1 |
| Штатные единицы | 200 | 000 | 539 | 400 | | 02 | 5 | 5 | 5 |
| Расходы (без ст. ст. 12, 15, 16) по бюджету | 200 | 000 | 539 | 640 | | 03 | × | × | 12 |
| В том числе: Фонд заработной платы | 200 | 000 | 539 | 001 | | 04 | × | × | 8 |
| **§ 40. Средние профессионально-технические училища** | | | | | | | | | |
| Учреждения | 200 | 210 | 040 | 100 | | 05 | | | × |
| Группы по теоретическому обучению | 200 | 210 | 040 | 158 | | 06 | × | × | |
| Учащиеся | 200 | 210 | 040 | 200 | | 07 | | | |
| Прием | 200 | 210 | 040 | 230 | | 08 | × | × | |
| Выпуск | 200 | 210 | 040 | 236 | | 09 | × | × | |
| Отсев | 200 | 210 | 040 | 238 | | 10 | × | × | |
| Учащиеся, получающие бесплатное питание | 200 | 210 | 040 | 206 | | 11 | × | × | |
| Человеко-дни питания учащихся, которым предоставляется бесплатное питание | 200 | 210 | 040 | 300 | | 12 | × | × | |
| Стипендиаты | 200 | 210 | 040 | 240 | | 13 | × | × | |
| Педагогические ставки | 200 | 210 | 040 | 360 | | 14 | × | × | |
| Фонд заработной платы педагогического персонала | 200 | 210 | 040 | 500 | | 15 | × | × | |
| Прочие виды заработной платы | 200 | 210 | 040 | 548 | | 16 | × | × | |
| Мастера производственного обучения | 200 | 210 | 040 | 415 | | 17 | × | × | |
| Фонд заработной платы мастеров производственного обучения | 200 | 210 | 040 | 515 | | 18 | × | × | |
| Штатные единицы административно-обслуживающего, учебно-вспомогательного и прочего персонала, включая персонал общежитий | 200 | 210 | 040 | 429 | | 19 | × | × | |
| Контрольная сумма | | | | | | 98 | | | |
| Сумма №№ заполненных строк | | | | | | 99 | | | |

По § 40 количество учащихся (прием, выпуск, отсев) показывается в физических лицах.

360б

## Раздел 200

| Наименование показателей | Раздел | Глава | Параграф | Категория | К. разряд | № строки | На начало года | На конец года | Среднегодовое |
|---|---|---|---|---|---|---|---|---|---|
| 1 | 2 | 3 | 4 | 5 | 6 | 7 | 8 | 9 | 10 |
| Фонд заработной платы административно-обслуживающего, учебно-вспомогательного и прочего персонала, включая персонал общежитий | 200 | 210 | 040 | 529 | | 01 | × | × | |
| Фонд заработной платы на выплату премий | 200 | 210 | 040 | 585 | | 02 | × | × | |
| Места в общежитиях | 200 | 210 | 040 | 170 | | 03 | × | | × |
| Внешняя кубатура зданий | 200 | 210 | 040 | 750 | | 04 | | | × |
| **§ 43. Специальные профессионально-технические училища** | | | | | | | | | |
| Учреждения | 200 | 210 | 043 | 100 | | 05 | | | × |
| Группы по теоретическому обучению | 200 | 210 | 043 | 158 | | 06 | × | × | |
| Учащиеся | 200 | 210 | 043 | 200 | | 07 | | | |
| Прием | 200 | 210 | 043 | 230 | | 08 | × | × | |
| Выпуск | 200 | 210 | 043 | 236 | | 09 | × | × | |
| Отсев | 200 | 210 | 043 | 238 | | 10 | × | × | |
| Учащиеся, получающие бесплатное питание | 200 | 210 | 043 | 206 | | 11 | × | × | |
| Человеко-дни питания учащихся, которым предоставляется бесплатное питание | 200 | 210 | 043 | 300 | | 12 | × | × | |
| Педагогические ставки | 200 | 210 | 043 | 360 | | 13 | × | × | |
| Фонд заработной платы педагогического персонала | 200 | 210 | 043 | 500 | | 14 | × | × | |
| Прочие виды заработной платы | 200 | 210 | 043 | 548 | | 15 | × | × | |
| Мастера производственного обучения | 200 | 210 | 043 | 415 | | 16 | × | × | |
| Фонд заработной платы мастеров производственного обучения | 200 | 210 | 043 | 515 | | 17 | × | × | |
| Штатные единицы административно-обслуживающего, учебно-вспомогательного и прочего персонала, включая персонал общежитий | 200 | 210 | 043 | 429 | | 18 | × | × | |
| Фонд заработной платы административно-обслуживающего, учебно-вспомогательного и прочего персонала, включая персонал общежитий | 200 | 210 | 043 | 529 | | 19 | × | × | |
| Фонд заработной платы на выплату премий | 200 | 210 | 043 | 585 | | 20 | × | × | |
| Места в общежитиях | 200 | 210 | 043 | 170 | | 21 | × | | × |
| Внешняя кубатура зданий | 200 | 210 | 043 | 750 | | 22 | | | × |
| Контрольная сумма | | | | | | 98 | | | |
| Сумма №№ заполненных строк | | | | | | 99 | | | |

37

| Наименование показателей | Раздел | Глава | Параграф | Категория | К. разряд | № строки | На начало года | На конец года | Среднегодовое |
|---|---|---|---|---|---|---|---|---|---|
| 1 | 2 | 3 | 4 | 5 | 6 | 7 | 8 | 9 | 10 |
| **§ 44. Прочие учебные заведения по подготовке кадров** | | | | | | | | | |
| Учреждения | 200 | 000 | 044 | 100 | | 01 | 4 | 4 | × |
| Группы по теоретическому обучению | 200 | 000 | 044 | 158 | | 02 | × | × | 129 |
| Учащиеся | 200 | 000 | 044 | 200 | | 03 | 828 | 828 | 828 |
| Прием | 200 | 000 | 044 | 230 | | 04 | × | × | - |
| Выпуск | 200 | 000 | 044 | 236 | | 05 | × | × | |
| Отсев | 200 | 000 | 044 | 238 | | 06 | × | × | |
| Учащиеся получающие бесплатное питание | 200 | 000 | 044 | 206 | | 07 | × | × | |
| Человеко-дни питания учащихся, которым предоставляется бесплатное питание | 200 | 000 | 044 | 300 | | 08 | × | × | |
| Стипендиаты | 200 | 000 | 044 | 240 | | 09 | × | × | - |
| Педагогические ставки | 200 | 000 | 044 | 360 | | 10 | × | × | 137 |
| Фонд заработной платы педагогического персонала | 200 | 000 | 044 | 500 | | 11 | × | × | 218 |
| Прочие виды заработной платы | 200 | 000 | 044 | 548 | | 12 | × | × | - |
| Мастера производственного обучения | 200 | 000 | 044 | 415 | | 13 | × | × | |
| Фонд заработной платы мастеров производственного обучения | 200 | 000 | 044 | 515 | | 14 | × | × | - |
| Штатные единицы административно-обслуживающего, учебно-вспомогательного и прочего персонала, включая персонал общежитий | 200 | 000 | 044 | 429 | | 15 | × | × | 148 |
| Фонд заработной платы административно-обслуживающего, учебно-вспомогательного и прочего персонала, включая персонал общежитий | 200 | 000 | 044 | 529 | | 16 | × | × | 172 |
| Внешняя кубатура зданий | 200 | 000 | 044 | 750 | | 17 | 47 | 47 | × |
| Контрольная сумма | | | | | | 98 | | | |
| Сумма №№ заполненных строк | | | | | | 99 | | | |

3706

## Раздел 200

| Наименование показателей | Раздел | Глава | Параграф | Категория | К. разряд | № строки (26) | На начало года | На конец года | Среднегодовое |
|---|---|---|---|---|---|---|---|---|---|
| 1 | 2 | 3 | 4 | 5 | 6 | 7 | 8 | 9 | 10 |
| **§ 45. Средние специальные учебные заведения** | | | | | | | | | |
| **С отрывом от производства** | | | | | | | | | |
| **ОТДЕЛОВ НАРОДНОГО ОБРАЗОВАНИЯ** | | | | | | | | | |
| Учреждения | 200 | 075 | 145 | 100 | | 01 | 8 | 8 | × |
| Группы | 200 | 075 | 145 | 150 | | 02 | 242 | 270 | 242 |
| Учащиеся | 200 | 075 | 145 | 200 | | 03 | 7225 | 7952 | 7143 |
| Прием | 200 | 075 | 145 | 230 | | 04 | × | × | 2550 |
| Выпуск | 200 | 075 | 145 | 236 | | 05 | × | × | 1616 |
| Отсев | 200 | 075 | 145 | 238 | | 06 | × | × | 207 |
| Стипендиаты: за счет средств бюджета | 200 | 075 | 145 | 241 | | 07 | × | × | 5286 |
| за счет средств предприятий | 200 | 075 | 145 | 242 | | 08 | × | × | – |
| Педагогические ставки | 200 | 075 | 145 | 360 | | 09 | × | × | 1340 |
| Учащиеся, находящиеся на полном государственном обеспечении | 200 | 075 | 145 | 219 | | 10 | | | – |
| Прием | 200 | 075 | 145 | 231 | | 11 | × | × | |
| Выпуск | 200 | 075 | 145 | 237 | | 12 | × | × | |
| Отсев | 200 | 075 | 145 | 239 | | 13 | × | × | |
| **ОТДЕЛОВ КУЛЬТУРЫ** | | | | | | | | | |
| Учреждения | 200 | 056 | 145 | 100 | | 14 | 5 | 5 | × |
| Группы | 200 | 056 | 145 | 150 | | 15 | 135 | 133 | 134 |
| Учащиеся | 200 | 056 | 145 | 200 | | 16 | 1711 | 1643 | 1596 |
| Прием | 200 | 056 | 145 | 230 | | 17 | × | × | 460 |
| Выпуск | 200 | 056 | 145 | 236 | | 18 | × | × | 455 |
| Отсев | 200 | 056 | 145 | 238 | | 19 | × | × | 63 |
| Стипендиаты: за счет средств бюджета | 200 | 056 | 145 | 241 | | 20 | × | × | 1026 |
| за счет средств предприятий | 200 | 056 | 145 | 242 | | 21 | × | × | – |
| Педагогические ставки | 200 | 056 | 145 | 360 | | 22 | × | × | 499 |
| Учащиеся, находящиеся на полном государственном обеспечении | 200 | 056 | 145 | 219 | | 23 | 21 | 17 | 19 |
| Прием | 200 | 056 | 145 | 231 | | 24 | × | × | – |
| Контрольная сумма | | | | | | 98 | | | |
| Сумма №№ заполненных строк | | | | | | 99 | | | |

По средним специальным учебным заведениям (§ 45) показывается: количество учебных заведений — только самостоятельных; число учащихся (прием, выпуск, отсев) — в физических лицах.

## Раздел 200

| Наименование показателей | Раздел | Глава | Параграф | Категория | К. разряд | № строки (27) | На начало года | На конец года | Среднегодовое |
|---|---|---|---|---|---|---|---|---|---|
| 1 | 2 | 3 | 4 | 5 | 6 | 7 | 8 | 9 | 10 |
| Выпуск | 200 | 056 | 145 | 237 | | 01 | × | × | 4 |
| Отсев | 200 | 056 | 145 | 239 | | 02 | × | × | – |
| **ОТДЕЛОВ ЗДРАВООХРАНЕНИЯ** | | | | | | | | | |
| Учреждения | 200 | 054 | 145 | 100 | | 03 | 9 | 9 | × |
| Группы | 200 | 054 | 145 | 150 | | 04 | 215 | 219 | 199 |
| Учащиеся | 200 | 054 | 145 | 200 | | 05 | 5996 | 5951 | 5408 |
| Прием | 200 | 054 | 145 | 230 | | 06 | × | × | 2610 |
| Выпуск | 200 | 054 | 145 | 236 | | 07 | × | × | 2200 |
| Отсев | 200 | 054 | 145 | 238 | | 08 | × | × | 455 |
| Стипендиаты: за счет средств бюджета | 200 | 054 | 145 | 241 | | 09 | × | × | 3823 |
| за счет средств предприятий | 200 | 054 | 145 | 242 | | 10 | × | × | – |
| Педагогические ставки | 200 | 054 | 145 | 360 | | 11 | × | × | 628 |
| Учащиеся, находящиеся на полном государственном обеспечении | 200 | 054 | 145 | 219 | | 12 | | | |
| Прием | 200 | 054 | 145 | 231 | | 13 | × | × | |
| Выпуск | 200 | 054 | 145 | 237 | | 14 | × | × | |
| Отсев | 200 | 054 | 145 | 239 | | 15 | × | × | |
| **ОТДЕЛОВ СЕЛЬСКОГО ХОЗЯЙСТВА** | | | | | | | | | |
| Учреждения | 200 | 082 | 145 | 100 | | 16 | | | × |
| Группы | 200 | 082 | 145 | 150 | | 17 | | | |
| Учащиеся | 200 | 082 | 145 | 200 | | 18 | | | |
| Прием | 200 | 082 | 145 | 230 | | 19 | × | × | |
| Выпуск | 200 | 082 | 145 | 236 | | 20 | × | × | |
| Отсев | 200 | 082 | 145 | 238 | | 21 | × | × | |
| Стипендиаты: за счет средств бюджета | 200 | 082 | 145 | 241 | | 22 | × | × | |
| за счет средств предприятий | 200 | 082 | 145 | 242 | | 23 | × | × | |
| Педагогические ставки | 200 | 082 | 145 | 360 | | 24 | × | × | |
| Учащиеся, находящиеся на полном государственном обеспечении | 200 | 082 | 145 | 219 | | 25 | | | |
| Прием | 200 | 082 | 145 | 231 | | 26 | × | × | |
| Выпуск | 200 | 082 | 145 | 237 | | 27 | × | × | |
| Отсев | 200 | 082 | 145 | 239 | | 28 | × | × | |
| Контрольная сумма | | | | | | 98 | | | |
| Сумма №№ заполненных строк | | | | | | 99 | | | |

380б

## Раздел 200

| Наименование показателей | Раздел | Глава | Параграф | Категория | К. разряд | № строки 28 | На начало года | На конец года | Среднегодовое |
|---|---|---|---|---|---|---|---|---|---|
| 1 | 2 | 3 | 4 | 5 | 6 | 7 | 8 | 9 | 10 |
| **ПРОЧИХ ВЕДОМСТВ** | | | | | | | | | |
| Учреждения | 200 | 199 | 145 | 100 | | 01 | 3 | 3 | × |
| Группы | 200 | 199 | 145 | 150 | | 02 | 106 | 107 | 93 |
| Учащиеся | 200 | 199 | 145 | 200 | | 03 | 2878 | 2916 | 2500 |
| Прием | 200 | 199 | 145 | 230 | | 04 | × | × | 960 |
| Выпуск | 200 | 199 | 145 | 236 | | 05 | × | × | 747 |
| Отсев | 200 | 199 | 145 | 238 | | 06 | × | × | 175 |
| Стипендиаты: | | | | | | | | | |
| за счет средств бюджета | 200 | 199 | 145 | 241 | | 07 | × | × | 1787 |
| за счет средств предприятий | 200 | 199 | 145 | 242 | | 08 | × | × | - |
| Педагогические ставки | 200 | 199 | 145 | 360 | | 09 | × | × | 229 |
| Учащиеся, находящиеся на полном государственном обеспечении | 200 | 199 | 145 | 219 | | 10 | 1 | 1 | 1 |
| Прием | 200 | 199 | 145 | 231 | | 11 | × | × | |
| Выпуск | 200 | 199 | 145 | 237 | | 12 | × | × | |
| Отсев | 200 | 199 | 145 | 239 | | 13 | × | × | |
| **Итого по средним специальным учебным заведениям с отрывом от производства** | | | | | | | | | |
| Учреждения | 200 | 000 | 145 | 100 | | 14 | 25 | 25 | × |
| Группы | 200 | 000 | 145 | 150 | | 15 | 696 | 729 | 668 |
| Учащиеся | 200 | 000 | 145 | 200 | | 16 | 17810 | 18462 | 16647 |
| Прием | 200 | 000 | 145 | 230 | | 17 | × | × | 6570 |
| Выпуск | 200 | 000 | 145 | 236 | | 18 | × | × | 5018 |
| Отсев | 200 | 000 | 145 | 238 | | 19 | × | × | 900 |
| Стипендиаты: | | | | | | | | | |
| за счет средств бюджета | 200 | 000 | 145 | 241 | | 20 | × | × | 11922 |
| за счет средств предприятий | 200 | 000 | 145 | 242 | | 21 | × | × | - |
| Педагогические ставки | 200 | 000 | 145 | 360 | | 22 | × | × | 2696 |
| Число учащихся, находящихся на полном государственном обеспечении | 200 | 000 | 145 | 219 | | 23 | 22 | 18 | 20 |
| Прием | 200 | 000 | 145 | 231 | | 24 | × | × | |
| Выпуск | 200 | 000 | 145 | 237 | | 25 | × | × | 4 |
| Отсев | 200 | 000 | 145 | 239 | | 26 | × | × | |
| **Средние специальные учебные заведения** | | | | | | | | | |
| *Без отрыва от производства* | | | | | | | | | |
| Контрольная сумма | | | | | | 98 | | | |
| Сумма №№ заполненных строк | | | | | | 99 | | | |

## Раздел 200

| Наименование показателей | Раздел | Глава | Параграф | Категория | К. разряд | № строки (29) | На начало года | На конец года | Среднегодовое |
|---|---|---|---|---|---|---|---|---|---|
| 1 | 2 | 3 | 4 | 5 | 6 | 7 | 8 | 9 | 10 |
| *Вечернее обучение* | | | | | | | | | |
| **ОТДЕЛОВ НАРОДНОГО ОБРАЗОВАНИЯ** | | | | | | | | | |
| Учреждения | 200 | 075 | 245 | 100 | | 01 | | | × |
| Группы | 200 | 075 | 245 | 150 | | 02 | I2 | I2 | I0 |
| Учащиеся | 200 | 075 | 245 | 200 | | 03 | 3I0 | 309 | 255 |
| Прием | 200 | 075 | 245 | 230 | | 04 | × | × | I20 |
| Выпуск | 200 | 075 | 245 | 236 | | 05 | × | × | 80 |
| Отсев | 200 | 075 | 245 | 238 | | 06 | × | × | 4I |
| Стипендиаты за счет средств бюджета | 200 | 075 | 245 | 241 | | 07 | × | × | |
| Педагогические ставки | 200 | 075 | 245 | 360 | | 08 | × | × | I4 |
| **ОТДЕЛОВ КУЛЬТУРЫ** | | | | | | | | | |
| Учреждения | 200 | 056 | 245 | 100 | | 09 | | | × |
| Группы | 200 | 056 | 245 | 150 | | 10 | I4 | I4 | I4 |
| Учащиеся | 200 | 056 | 245 | 200 | | 11 | 98 | 95 | 94 |
| Прием | 200 | 056 | 245 | 230 | | 12 | × | × | I5 |
| Выпуск | 200 | 056 | 245 | 236 | | 13 | × | × | I5 |
| Отсев | 200 | 056 | 245 | 238 | | 14 | × | × | 3 |
| Стипендиаты за счет средств бюджета | 200 | 056 | 245 | 241 | | 15 | × | × | |
| Педагогические ставки | 200 | 056 | 245 | 360 | | 16 | × | × | 25 |
| **ОТДЕЛОВ ЗДРАВООХРАНЕНИЯ** | | | | | | | | | |
| Учреждения | 200 | 054 | 245 | 100 | | 17 | | | × |
| Группы | 200 | 054 | 245 | 150 | | 18 | 34 | 35 | 33 |
| Учащиеся | 200 | 054 | 245 | 200 | | 19 | 86I | 824 | 776 |
| Прием | 200 | 054 | 245 | 230 | | 20 | × | × | 330 |
| Выпуск | 200 | 054 | 245 | 236 | | 21 | × | × | 250 |
| Отсев | 200 | 054 | 245 | 238 | | 22 | × | × | II7 |
| Стипендиаты за счет средств бюджета | 200 | 054 | 245 | 241 | | 23 | × | × | |
| Педагогические ставки | 200 | 054 | 245 | 360 | | 24 | × | × | 42 |
| **ОТДЕЛОВ СЕЛЬСКОГО ХОЗЯЙСТВА** | | | | | | | | | |
| Учреждения | 200 | 082 | 245 | 100 | | 25 | | | × |
| Группы | 200 | 082 | 245 | 150 | | 26 | | | |
| Контрольная сумма | | | | | | 98 | | | |
| Сумма №№ заполненных строк | | | | | | 99 | | | |

3905

## Раздел 200

| Наименование показателей | Раздел | Глава | Параграф | Категория | К. разряд | № строки (30) | На начало года | На конец года | Среднегодовое |
|---|---|---|---|---|---|---|---|---|---|
| 1 | 2 | 3 | 4 | 5 | 6 | 7 | 8 | 9 | 10 |
| Учащиеся | 200 | 082 | 245 | 200 | | 01 | | | |
| Прием | 200 | 082 | 245 | 230 | | 02 | × | × | |
| Выпуск | 200 | 082 | 245 | 236 | | 03 | × | × | |
| Отсев | 200 | 082 | 245 | 238 | | 04 | × | × | |
| Стипендиаты за счет средств бюджета | 200 | 082 | 245 | 241 | | 05 | × | × | |
| Педагогические ставки | 200 | 082 | 245 | 360 | | 06 | × | × | |
| **ПРОЧИХ ВЕДОМСТВ** | | | | | | | | | |
| Учреждения | 200 | 199 | 245 | 100 | | 07 | – | – | × |
| Группы | 200 | 199 | 245 | 150 | | 08 | 71 | 71 | 62 |
| Учащиеся | 200 | 199 | 245 | 200 | | 09 | 1561 | 1529 | 1296 |
| Прием | 200 | 199 | 245 | 230 | | 10 | × | × | 460 |
| Выпуск | 200 | 199 | 245 | 236 | | 11 | × | × | 332 |
| Отсев | 200 | 199 | 245 | 238 | | 12 | × | × | 160 |
| Стипендиаты за счет средств бюджета | 200 | 199 | 245 | 241 | | 13 | × | × | – |
| Педагогические ставки | 200 | 199 | 245 | 360 | | 14 | × | × | 74 |
| **Итого по вечернему обучению** | | | | | | | | | |
| Учреждения | 200 | 000 | 245 | 100 | | 15 | – | – | × |
| Группы | 200 | 000 | 245 | 150 | | 16 | 131 | 132 | 119 |
| Учащиеся | 200 | 000 | 245 | 200 | | 17 | 2830 | 2757 | 2421 |
| Прием | 200 | 000 | 245 | 230 | | 18 | × | × | 925 |
| Выпуск | 200 | 000 | 245 | 236 | | 19 | × | × | 677 |
| Отсев | 200 | 000 | 245 | 238 | | 20 | × | × | 321 |
| Стипендиаты за счет средств бюджета | 200 | 000 | 245 | 241 | | 21 | × | × | – |
| Педагогические ставки | 200 | 000 | 245 | 360 | | 22 | × | × | 155 |
| *Заочное обучение* | | | | | | | | | |
| **ОТДЕЛОВ НАРОДНОГО ОБРАЗОВАНИЯ** | | | | | | | | | |
| Учреждения | 200 | 075 | 345 | 100 | | 23 | – | – | × |
| Учащиеся | 200 | 075 | 345 | 200 | | 24 | 930 | 929 | 874 |
| Прием | 200 | 075 | 345 | 230 | | 25 | × | × | 310 |
| Выпуск | 200 | 075 | 345 | 236 | | 26 | × | × | 271 |
| Контрольная сумма | | | | | | 98 | | | |
| Сумма №№ заполненных строк | | | | | | 99 | | | |

## Раздел 200

| Наименование показателей | Раздел | Глава | Параграф | Категория | К. разряд | № строки (31) | На начало года | На конец года | Среднегодовое |
|---|---|---|---|---|---|---|---|---|---|
| 1 | 2 | 3 | 4 | 5 | 6 | 7 | 8 | 9 | 10 |
| Отсев | 200 | 075 | 345 | 238 | | 01 | × | × | 40 |
| Стипендиаты за счет средств бюджета | 200 | 075 | 345 | 241 | | 02 | × | × | |
| Педагогические ставки | 200 | 075 | 345 | 360 | | 03 | × | × | 22 |
| **ОТДЕЛОВ КУЛЬТУРЫ** | | | | | | | | | |
| Учреждения | 200 | 056 | 345 | 100 | | 04 | | | × |
| Учащиеся | 200 | 056 | 345 | 200 | | 05 | 214 | 215 | 195 |
| Прием | 200 | 056 | 345 | 230 | | 06 | × | × | 120 |
| Выпуск | 200 | 056 | 345 | 236 | | 07 | × | × | 95 |
| Отсев | 200 | 056 | 345 | 238 | | 08 | × | × | 24 |
| Стипендиаты за счет средств бюджета | 200 | 056 | 345 | 241 | | 09 | × | × | |
| Педагогические ставки | 200 | 056 | 345 | 360 | | 10 | × | × | 8 |
| **ОТДЕЛОВ ЗДРАВООХРАНЕНИЯ** | | | | | | | | | |
| Учреждения | 200 | 054 | 345 | 100 | | 11 | | | × |
| Учащиеся | 200 | 054 | 345 | 200 | | 12 | | | |
| Прием | 200 | 054 | 345 | 230 | | 13 | × | × | |
| Выпуск | 200 | 054 | 345 | 236 | | 14 | × | × | |
| Отсев | 200 | 054 | 345 | 238 | | 15 | × | × | |
| Стипендиаты за счет средств бюджета | 200 | 054 | 345 | 241 | | 16 | × | × | |
| Педагогические ставки | 200 | 054 | 345 | 360 | | 17 | × | × | |
| **ОТДЕЛОВ СЕЛЬСКОГО ХОЗЯЙСТВА** | | | | | | | | | |
| Учреждения | 200 | 082 | 345 | 100 | | 18 | | | × |
| Учащиеся | 200 | 082 | 345 | 200 | | 19 | | | |
| Прием | 200 | 082 | 345 | 230 | | 20 | × | × | |
| Выпуск | 200 | 082 | 345 | 236 | | 21 | × | × | |
| Отсев | 200 | 082 | 345 | 238 | | 22 | × | × | |
| Стипендиаты за счет средств бюджета | 200 | 082 | 345 | 241 | | 23 | × | × | |
| Педагогические ставки | 200 | 082 | 345 | 360 | | 24 | × | × | |
| **ПРОЧИХ ВЕДОМСТВ** | | | | | | | | | |
| Учреждения | 200 | 199 | 345 | 100 | | 25 | | | × |
| Учащиеся | 200 | 199 | 345 | 200 | | 26 | 380 | 365 | 331 |
| Прием | 200 | 199 | 345 | 230 | | 27 | × | × | 100 |
| Контрольная сумма | | | | | | 98 | | | |
| Сумма №№ заполненных строк | | | | | | 99 | | | |

40об

## Раздел 200

| Наименование показателей | Раздел | Глава | Параграф | Категория | К. разряд | № строки (32) | На начало года | На конец года | Среднегодовое |
|---|---|---|---|---|---|---|---|---|---|
| 1 | 2 | 3 | 4 | 5 | 6 | 7 | 8 | 9 | 10 |
| Выпуск | 200 | 199 | 345 | 236 | | 01 | × | × | 90 |
| Отсев | 200 | 199 | 345 | 238 | | 02 | × | × | 25 |
| Стипендиаты за счет средств бюджета | 200 | 199 | 345 | 241 | | 03 | × | × | – |
| Педагогические ставки | 200 | 199 | 345 | 360 | | 04 | × | × | I3 |
| **Итого по заочному обучению** | | | | | | | | | |
| Учреждения | 200 | 000 | 345 | 100 | | 05 | | | × |
| Учащиеся | 200 | 000 | 345 | 200 | | 06 | I524 | I509 | I400 |
| Прием | 200 | 000 | 345 | 230 | | 07 | × | × | 530 |
| Выпуск | 200 | 000 | 345 | 236 | | 08 | × | × | 456 |
| Отсев | 200 | 000 | 345 | 238 | | 09 | × | × | 89 |
| Стипендиаты за счет средств бюджета | 200 | 000 | 345 | 241 | | 10 | × | × | – |
| Педагогические ставки | 200 | 000 | 345 | 360 | | 11 | × | × | 43 |
| **Средние специальные учебные заведения** (*включая дневные, вечерние и заочные отделения*) | | | | | | | | | |
| **ОТДЕЛОВ НАРОДНОГО ОБРАЗОВАНИЯ** | | | | | | | | | |
| Фонд заработной платы педагогического персонала (включая оплату за проверку тетрадей) | 200 | 075 | 045 | 500 | | 12 | × | × | 2251 |
| Прочие виды педагогической заработной платы | 200 | 075 | 045 | 518 | | 13 | × | × | 239 |
| Штатные единицы административно-обслуживающего, учебно-вспомогательного и прочего персонала, включая персонал общежитий | 200 | 075 | 045 | 429 | | 14 | 435 | 432 | 434 |
| Фонд заработной платы административно-обслуживающего, учебно-вспомогательного и прочего персонала, включая персонал общежитий | 200 | 075 | 045 | 529 | | 15 | × | × | 465 |
| Места в общежитиях | 200 | 075 | 045 | 170 | | 16 | × | – | × |
| Внешняя кубатура зданий | 200 | 075 | 045 | 750 | | 17 | 239 | 239 | × |
| **ОТДЕЛОВ КУЛЬТУРЫ** | | | | | | | | | |
| Фонд заработной платы педагогического персонала (включая оплату за проверку тетрадей) | 200 | 056 | 045 | 500 | | 18 | × | × | 930 |
| Прочие виды педагогической заработной платы | 200 | 056 | 045 | 518 | | 19 | × | × | 203 |
| Штатные единицы административно-обслуживающего, учебно-вспомогательного и прочего персонала, включая персонал общежитий | 200 | 056 | 045 | 429 | | 20 | 2I6 | 2I6 | 2I4 |
| Фонд заработной платы административно-обслуживающего, учебно-вспомогательного и прочего персонала, включая персонал общежитий | 200 | 056 | 045 | 529 | | 21 | × | × | 236 |
| Контрольная сумма | | | | | | 98 | | | |
| Сумма №№ заполненных строк | | | | | | 99 | | | |

| Наименование показателей | Раздел | Глава | Параграф | Категория | К. разряд | № строки (33) | На начало года | На конец года | Среднегодовое |
|---|---|---|---|---|---|---|---|---|---|
| 1 | 2 | 3 | 4 | 5 | 6 | 7 | 8 | 9 | 10 |
| Места в общежитиях | 200 | 056 | 045 | 170 | | 01 | × | 176 | × |
| Внешняя кубатура зданий | 200 | 056 | 045 | 750 | | 02 | 102 | 102 | × |
| **ОТДЕЛОВ ЗДРАВООХРАНЕНИЯ** | | | | | | | | | |
| Фонд заработной платы педагогического персонала (без прочих видов педагогической заработной платы) | 200 | 054 | 045 | 500 | | 03 | × | × | 1027 |
| Прочие виды педагогической заработной платы | 200 | 054 | 045 | 518 | | 04 | × | × | 75 |
| Штатные единицы административно-обслуживающего, учебно-вспомогательного и прочего персонала, включая персонал общежитий | 200 | 054 | 045 | 429 | | 05 | 551 | 586 | 527 |
| Фонд заработной платы административно-обслуживающего, учебно-вспомогательного и прочего персонала, включая персонал общежитий | 200 | 054 | 045 | 529 | | 06 | × | × | 520 |
| Места в общежитиях | 200 | 054 | 045 | 170 | | 07 | × | 1400 | × |
| Внешняя кубатура зданий | 200 | 054 | 045 | 750 | | 08 | 331 | 331 | × |
| **ОТДЕЛОВ СЕЛЬСКОГО ХОЗЯЙСТВА** | | | | | | | | | |
| Фонд заработной платы педагогического персонала (без прочих видов педагогической заработной платы) | 200 | 082 | 045 | 500 | | 09 | × | × | |
| Прочие виды педагогической заработной платы | 200 | 082 | 045 | 518 | | 10 | × | × | |
| Штатные единицы административно-обслуживающего, учебно-вспомогательного и прочего персонала, включая персонал общежитий | 200 | 082 | 045 | 429 | | 11 | | | |
| Фонд заработной платы административно-обслуживающего, учебно-вспомогательного и прочего персонала, включая персонал общежитий | 200 | 082 | 045 | 529 | | 12 | × | × | |
| Места в общежитиях | 200 | 082 | 045 | 170 | | 13 | × | | × |
| Внешняя кубатура зданий | 200 | 082 | 045 | 750 | | 14 | | | × |
| **ПРОЧИХ ВЕДОМСТВ** | | | | | | | | | |
| Фонд заработной платы педагогического персонала (без прочих видов педагогической заработной платы) | 200 | 199 | 045 | 500 | | 15 | × | × | 492 |
| Прочие виды педагогической заработной платы | 200 | 199 | 045 | 518 | | 16 | × | × | 58 |
| Штатные единицы административно-обслуживающего, учебно-вспомогательного и прочего персонала, включая персонал общежитий | 200 | 199 | 045 | 429 | | 17 | 370 | 370 | 370 |
| Фонд заработной платы административно-обслуживающего, учебно-вспомогательного и прочего персонала, включая персонал общежитий | 200 | 199 | 045 | 529 | | 18 | × | × | 397 |
| Контрольная сумма | | | | | | 98 | | | |
| Сумма №№ заполненных строк | | | | | | 99 | | | |

41об

## Раєдел 200

| Наименование показателей | Раздел | Глава | Параграф | Категория | К. разряд | № строки (34) | На начало года | На конец года | Среднегодовое |
|---|---|---|---|---|---|---|---|---|---|
| 1 | 2 | 3 | 4 | 5 | 6 | 7 | 8 | 9 | 10 |
| Места в общежитиях | 200 | 199 | 045 | 170 | | 01 | × | II86 | × |
| Внешняя кубатура зданий | 200 | 199 | 045 | 750 | | 02 | 272 | 272 | × |
| **Всего по § 45** | | | | | | | | | |
| Учреждения | 200 | 000 | 045 | 100 | | 03 | 25 | 25 | × |
| Группы | 200 | 000 | 045 | 150 | | 04 | 829 | 86I | 787 |
| Учащиеся | 200 | 000 | 045 | 200 | | 05 | 22I64 | 22728 | 20468 |
| Прием | 200 | 000 | 045 | 230 | | 06 | × | × | 8025 |
| Выпуск | 200 | 000 | 045 | 236 | | 07 | × | × | 6I5I |
| Отсев | 200 | 000 | 045 | 238 | | 08 | × | × | I3I0 |
| Стипендиаты за счет средств бюджета | 200 | 000 | 045 | 241 | | 09 | × | × | II922 |
| | | | | | | 10 | × | × | – |
| Педагогические ставки | 200 | 000 | 045 | 360 | | 11 | × | × | 2894 |
| Фонд заработной платы педагогического персонала (без прочих видов педагогической заработной платы) | 200 | 000 | 045 | 500 | | 12 | × | × | 4700 |
| Прочие виды педагогической заработной платы | 200 | 000 | 045 | 518 | | 13 | × | × | 575 |
| Штатные единицы административно-обслуживающего, учебно-вспомогательного и прочего персонала, включая персонал общежитий | 200 | 000 | 045 | 429 | | 14 | I572 | I604 | I545 |
| Фонд заработной платы административно-обслуживающего, учебно-вспомогательного и прочего персонала, включая персонал общежитий | 200 | 000 | 045 | 529 | | 15 | × | × | I6I8 |
| Места в общежитиях | 200 | 000 | 045 | 170 | | 16 | × | 2762 | × |
| Внешняя кубатура зданий | 200 | 000 | 045 | 750 | | 17 | 944 | 944 | × |
| **§ 47. Высшие учебные заведения** *С отрывом от производства* **НАРОДНОГО ОБРАЗОВАНИЯ** | | | | | | | | | |
| Учреждения | 200 | 075 | 147 | 100 | | 18 | | | × |
| Студенты | 200 | 075 | 147 | 200 | | 19 | | | |
| Прием | 200 | 075 | 147 | 230 | | 20 | × | × | |
| Выпуск | 200 | 075 | 147 | 236 | | 21 | × | × | |
| Прибыло (за исключением выбывших) | 200 | 075 | 147 | 232 | | 22 | × | × | |
| в т. ч. из академического отпуска | 200 | 075 | 147 | 254 | | 23 | × | × | |
| Контрольная сумма | | | | | | 98 | | | |
| Сумма №№ заполненных строк | | | | | | 99 | | | |

## Раздел 200

| Наименование показателей | Раздел | Глава | Параграф | Категория | К. разряд | № строки | На начало года | На конец года | Среднегодовое |
|---|---|---|---|---|---|---|---|---|---|
| 1 | 2 | 3 | 4 | 5 | 6 | 7 | 8 | 9 | 10 |
| Отсев | 200 | 075 | 147 | 238 | | 01 | × | × | |
| в т. ч. в академический отпуск | 200 | 075 | 147 | 255 | | 02 | × | × | |
| Стипендиаты за счет средств бюджета | 200 | 075 | 147 | 241 | | 03 | × | × | |
| | | | | | | 04 | × | × | |
| Педагогические ставки, включая совместителей | 200 | 075 | 147 | 350 | | 05 | × | × | |
| Места в общежитиях | 200 | 075 | 147 | 170 | | 06 | × | | × |
| Внешняя кубатура зданий | 200 | 075 | 147 | 750 | | 07 | | | × |
| **ЗДРАВООХРАНЕНИЯ** | | | | | | | | | |
| Учреждения | 200 | 054 | 147 | 100 | | 08 | | | × |
| Студенты | 200 | 054 | 147 | 200 | | 09 | | | |
| Прием | 200 | 054 | 147 | 230 | | 10 | × | × | |
| Выпуск | 200 | 054 | 147 | 236 | | 11 | × | × | |
| Прибыло (за исключением выбывших) | 200 | 054 | 147 | 232 | | 12 | × | × | |
| в т. ч. из академического отпуска | 200 | 054 | 147 | 254 | | 13 | × | × | |
| Отсев | 200 | 054 | 147 | 238 | | 14 | × | × | |
| в т. ч. в академический отпуск | 200 | 054 | 147 | 255 | | 15 | × | × | |
| Стипендиаты за счет средств бюджета | 200 | 054 | 147 | 241 | | 16 | × | × | |
| | | | | | | 17 | × | × | |
| Педагогические ставки, включая совместителей | 200 | 054 | 147 | 350 | | 18 | × | × | |
| Места в общежитиях | 200 | 054 | 147 | 170 | | 19 | × | | × |
| Внешняя кубатура зданий | 200 | 054 | 147 | 750 | | 20 | | | × |
| **ВЫСШЕГО ОБРАЗОВАНИЯ** | | | | | | | | | |
| Учреждения | 200 | 220 | 147 | 100 | | 21 | | | × |
| Студенты | 200 | 220 | 147 | 200 | | 22 | | | |
| Прием | 200 | 220 | 147 | 230 | | 23 | × | × | |
| Выпуск | 200 | 220 | 147 | 236 | | 24 | × | × | |
| Прибыло (за исключением выбывших) | 200 | 220 | 147 | 232 | | 25 | × | × | |
| в т. ч. из академического отпуска | 200 | 220 | 147 | 254 | | 26 | × | × | |
| Отсев | 200 | 220 | 147 | 238 | | 27 | × | × | |
| в т. ч. в академический отпуск | 200 | 220 | 147 | 255 | | 28 | × | × | |
| Контрольная сумма | | | | | | 98 | | | |
| Сумма №№ заполненных строк | | | | | | 99 | | | |

По высшим учебным заведениям показывается: количество учебных заведений — только самостоятельных; число учащихся (прием, выпуск, отсев) в физических лицах, число мест в общежитиях и внешняя кубатура зданий по дневным отделениям, включая вечерние и заочные отделения.

42об

## Раздел 200

| Наименование показателей | Раздел | Глава | Параграф | Категория | К. разряд | № строки (36) | На начало года | На конец года | Среднегодовое |
|---|---|---|---|---|---|---|---|---|---|
| 1 | 2 | 3 | 4 | 5 | 6 | 7 | 8 | 9 | 10 |
| Стипендиаты за счет средств бюджета | 200 | 220 | 147 | 241 | | 01 | × | × | |
| | | | | | | 02 | × | × | |
| Педагогические ставки, включая совместителей | 200 | 220 | 147 | 350 | | 03 | × | × | |
| Места в общежитиях | 200 | 220 | 147 | 170 | | 04 | × | | × |
| Внешняя кубатура зданий | 200 | 220 | 147 | 750 | | 05 | | | × |
| **ПРОЧИХ ВЕДОМСТВ** | | | | | | | | | |
| Учреждения | 200 | 199 | 147 | 100 | | 06 | | | × |
| Студенты | 200 | 199 | 147 | 200 | | 07 | | | |
| Прием | 200 | 199 | 147 | 230 | | 08 | × | × | |
| Выпуск | 200 | 199 | 147 | 236 | | 09 | × | × | |
| Прибыло (за исключением выбывших) | 200 | 199 | 147 | 232 | | 10 | × | × | |
| в т. ч. из академического отпуска | 200 | 199 | 147 | 254 | | 11 | × | × | |
| Отсев | 200 | 199 | 147 | 238 | | 12 | × | × | |
| в т. ч. в академический отпуск | 200 | 199 | 147 | 255 | | 13 | × | × | |
| Стипендиаты за счет средств бюджета | 200 | 199 | 147 | 241 | | 14 | × | × | |
| | | | | | | 15 | × | × | |
| Педагогические ставки, включая совместителей | 200 | 199 | 147 | 350 | | 16 | × | × | |
| Места в общежитиях | 200 | 199 | 147 | 170 | | 17 | × | | × |
| Внешняя кубатура зданий | 200 | 199 | 147 | 750 | | 18 | | | × |
| **Всего по высшим учебным заведениям с отрывом от производства** | | | | | | | | | |
| Учреждения | 200 | 000 | 147 | 100 | | 19 | | | × |
| Студенты | 200 | 000 | 147 | 200 | | 20 | | | |
| Прием | 200 | 000 | 147 | 230 | | 21 | × | × | |
| Выпуск | 200 | 000 | 147 | 236 | | 22 | × | × | |
| Прибыло (за исключением выбывших) | 200 | 000 | 147 | 232 | | 23 | × | × | |
| в т. ч. из академического отпуска | 200 | 000 | 147 | 254 | | 24 | × | × | |
| Отсев | 200 | 000 | 147 | 238 | | 25 | × | × | |
| в т. ч. в академический отпуск | 200 | 000 | 147 | 255 | | 26 | × | × | |
| Стипендиаты: за счет средств бюджета | 200 | 000 | 147 | 241 | | 27 | × | × | |
| Контрольная сумма | | | | | | 98 | | | |
| Сумма №№ заполненных строк | | | | | | 99 | | | |

| Наименование показателей | Раздел | Глава | Параграф | Категория | К. разряд | № строки (37) | На начало года | На конец года | Среднегодовое |
|---|---|---|---|---|---|---|---|---|---|
| 1 | 2 | 3 | 4 | 5 | 6 | 7 | 8 | 9 | 10 |
| за счет средств предприятий | 200 | 000 | 147 | 242 | | 01 | × | × | |
| Педагогические ставки, включая совместителей | 200 | 000 | 147 | 350 | | 02 | × | × | |
| Места в общежитиях | 200 | 000 | 147 | 170 | | 03 | × | | × |
| Внешняя кубатура зданий | 200 | 000 | 147 | 750 | | 04 | | | × |
| **Высшие учебные заведения** *без отрыва от производства Вечернее обучение* **НАРОДНОГО ОБРАЗОВАНИЯ** | | | | | | | | | |
| Учреждения | 200 | 075 | 247 | 100 | | 05 | | | × |
| Студенты | 200 | 075 | 247 | 200 | | 06 | | | |
| Прием | 200 | 075 | 247 | 230 | | 07 | × | × | |
| Выпуск | 200 | 075 | 247 | 236 | | 08 | × | × | |
| Прибыло (за исключением выбывших) | 200 | 075 | 247 | 232 | | 09 | × | × | |
| в т. ч. из академического отпуска | 200 | 075 | 247 | 254 | | 10 | × | × | |
| Отсев | 200 | 075 | 247 | 238 | | 11 | × | × | |
| в т. ч. в академический отпуск | 200 | 075 | 247 | 255 | | 12 | × | × | |
| Стипендиаты за счет средств бюджета | 200 | 075 | 247 | 241 | | 13 | × | × | |
| Педагогические ставки, включая совместителей | 200 | 075 | 247 | 350 | | 14 | × | × | |
| **ЗДРАВООХРАНЕНИЯ** | | | | | | | | | |
| Учреждения | 200 | 054 | 247 | 100 | | 15 | | | × |
| Студенты | 200 | 054 | 247 | 200 | | 16 | | | |
| Прием | 200 | 054 | 247 | 230 | | 17 | × | × | |
| Выпуск | 200 | 054 | 247 | 236 | | 18 | × | × | |
| Прибыло (за исключением выбывших) | 200 | 054 | 247 | 232 | | 19 | × | × | |
| в т. ч. из академического отпуска | 200 | 054 | 247 | 254 | | 20 | × | × | |
| Отсев | 200 | 054 | 247 | 238 | | 21 | × | × | |
| в т. ч. в академический отпуск | 200 | 054 | 247 | 255 | | 22 | × | × | |
| Стипендиаты за счет средств бюджета | 200 | 054 | 247 | 241 | | 23 | × | × | |
| Педагогические ставки, включая совместителей | 200 | 054 | 247 | 350 | | 24 | × | × | |
| **ВЫСШЕГО ОБРАЗОВАНИЯ** | | | | | | | | | |
| Учреждения | 200 | 160 | 247 | 100 | | 25 | | | × |
| Контрольная сумма | | | | | | 98 | | | |
| Сумма №№ заполненных строк | | | | | | 99 | | | |

4300

## Раздел 200

| Наименование показателей | Раздел | Глава | Параграф | Категория | К. разряд | № строки (38) | На начало года | На конец года | Среднегодовое |
|---|---|---|---|---|---|---|---|---|---|
| 1 | 2 | 3 | 4 | 5 | 6 | 7 | 8 | 9 | 10 |
| Студенты | 200 | 160 | 247 | 200 | | 01 | | | |
| Прием | 200 | 160 | 247 | 230 | | 02 | × | × | |
| Выпуск | 200 | 160 | 247 | 236 | | 03 | × | × | |
| Прибыло (за исключением выбывших) | 200 | 160 | 247 | 232 | | 04 | × | × | |
| в т. ч. из академического отпуска | 200 | 160 | 247 | 254 | | 05 | × | × | |
| Отсев | 200 | 160 | 247 | 238 | | 06 | × | × | |
| в т. ч. в академический отпуск | 200 | 160 | 247 | 255 | | 07 | × | × | |
| Стипендиаты за счет средств бюджета | 200 | 160 | 247 | 241 | | 08 | × | × | |
| Педагогические ставки, включая совместителей | 200 | 160 | 247 | 350 | | 09 | × | × | |
| **ПРОЧИХ ВЕДОМСТВ** | | | | | | | | | |
| Учреждения | 200 | 199 | 247 | 100 | | 10 | | | × |
| Студенты | 200 | 199 | 247 | 200 | | 11 | | | |
| Прием | 200 | 199 | 247 | 230 | | 12 | × | × | |
| Выпуск | 200 | 199 | 247 | 236 | | 13 | × | × | |
| Прибыло (за исключением выбывших) | 200 | 199 | 247 | 232 | | 14 | × | × | |
| в т. ч. из академического отпуска | 200 | 199 | 247 | 254 | | 15 | × | × | |
| Отсев | 200 | 199 | 247 | 238 | | 16 | × | × | |
| в т. ч. в академический отпуск | 200 | 199 | 247 | 255 | | 17 | × | × | |
| Стипендиаты за счет средств бюджета | 200 | 199 | 247 | 241 | | 18 | × | × | |
| Педагогические ставки, включая совместителей | 200 | 199 | 247 | 350 | | 19 | × | × | |
| **Итого по вечернему обучению** | | | | | | | | | |
| Учреждения | 200 | 000 | 247 | 100 | | 20 | | | × |
| Студенты | 200 | 000 | 247 | 200 | | 21 | | | |
| Прием | 200 | 000 | 247 | 230 | | 22 | × | × | |
| Выпуск | 200 | 000 | 247 | 236 | | 23 | × | × | |
| Прибыло (за исключением выбывших) | 200 | 000 | 247 | 232 | | 24 | × | × | |
| в т. ч. из академического отпуска | 200 | 000 | 247 | 254 | | 25 | × | × | |
| Отсев | 200 | 000 | 247 | 238 | | 26 | × | × | |
| в т. ч. в академический отпуск | 200 | 000 | 247 | 255 | | 27 | × | × | |
| Стипендиаты за счет средств бюджета | 200 | 000 | 247 | 241 | | 28 | × | × | |
| Контрольная сумма | | | | | | 98 | | | |
| Сумма №№ заполненных строк | | | | | | 99 | | | |

| Наименование показателей | Раздел | Глава | Параграф | Категория | К. разряд | № строки (39) | На начало года | На конец года | Среднегодовое |
|---|---|---|---|---|---|---|---|---|---|
| 1 | 2 | 3 | 4 | 5 | 6 | 7 | 8 | 9 | 10 |
| Педагогические ставки, включая совместителей | 200 | 000 | 247 | 350 | | 01 | × | × | |
| *§ 47. Заочное обучение* | | | | | | | | | |
| **НАРОДНОГО ОБРАЗОВАНИЯ** | | | | | | | | | |
| Учреждения | 200 | 075 | 347 | 100 | | 02 | | | × |
| Студенты | 200 | 075 | 347 | 200 | | 03 | | | |
| Прием | 200 | 075 | 347 | 230 | | 04 | × | × | |
| Выпуск | 200 | 075 | 347 | 236 | | 05 | × | × | |
| Прибыло (за исключением выбывших) | 200 | 075 | 347 | 232 | | 06 | × | × | |
| в т. ч. из академического отпуска | 200 | 075 | 347 | 254 | | 07 | × | × | |
| Отсев | 200 | 075 | 347 | 238 | | 08 | × | × | |
| в т. ч. в академический отпуск | 200 | 075 | 347 | 255 | | 09 | × | × | |
| Стипендиаты за счет средств бюджета | 200 | 075 | 347 | 241 | | 10 | × | × | |
| Педагогические ставки, включая совместителей | 200 | 075 | 347 | 350 | | 11 | × | × | |
| Внешняя кубатура зданий | 200 | 075 | 347 | 750 | | 12 | | | × |
| **ЗДРАВООХРАНЕНИЯ** | | | | | | | | | |
| Учреждения | 200 | 054 | 347 | 100 | | 13 | | | × |
| Студенты | 200 | 054 | 347 | 200 | | 14 | | | |
| Прием | 200 | 054 | 347 | 230 | | 15 | × | × | |
| Выпуск | 200 | 054 | 347 | 236 | | 16 | × | × | |
| Прибыло (за исключением выбывших) | 200 | 054 | 347 | 232 | | 17 | × | × | |
| в т. ч. из академического отпуска | 200 | 054 | 347 | 254 | | 18 | × | × | |
| Отсев | 200 | 054 | 347 | 238 | | 19 | × | × | |
| в т. ч. в академический отпуск | 200 | 054 | 347 | 255 | | 20 | × | × | |
| Стипендиаты за счет средств бюджета | 200 | 054 | 347 | 241 | | 21 | × | × | |
| Педагогические ставки, включая совместителей | 200 | 054 | 347 | 350 | | 22 | × | × | |
| **ВЫСШЕГО ОБРАЗОВАНИЯ** | | | | | | | | | |
| Учреждения | 200 | 160 | 347 | 100 | | 23 | | | × |
| Студенты | 200 | 160 | 347 | 200 | | 24 | | | |
| Прием | 200 | 160 | 347 | 230 | | 25 | × | × | |
| Выпуск | 200 | 160 | 347 | 236 | | 26 | × | × | |
| Прибыло (за исключением выбывших) | 200 | 160 | 347 | 232 | | 27 | × | × | |
| в т. ч. из академического отпуска | 200 | 160 | 347 | 254 | | 28 | × | × | |
| Контрольная сумма | | | | | | 98 | | | |
| Сумма №№ заполненных строк | | | | | | 99 | | | |

4406

## Раздел 200

| Наименование показателей | Раздел | Глава | Параграф | Категория | К. разряд | № строки | На начало года | На конец года | Среднегодовое |
|---|---|---|---|---|---|---|---|---|---|
| 1 | 2 | 3 | 4 | 5 | 6 | 7 | 8 | 9 | 10 |
| Отсев | 200 | 160 | 347 | 238 | | 01 | × | × | |
| в т. ч. в академический отпуск | 200 | 160 | 347 | 255 | | 02 | × | × | |
| Стипендиаты за счет средств бюджета | 200 | 160 | 347 | 241 | | 03 | × | × | |
| Педагогические ставки, включая совместителей | 200 | 160 | 347 | 350 | | 04 | × | × | |
| **ПРОЧИХ ВЕДОМСТВ** | | | | | | | | | |
| Учреждения | 200 | 199 | 347 | 100 | | 05 | | | × |
| Студенты | 200 | 199 | 347 | 200 | | 06 | | | |
| Прием | 200 | 199 | 347 | 230 | | 07 | × | × | |
| Выпуск | 200 | 199 | 347 | 236 | | 08 | × | × | |
| Прибыло (за исключением выбывших) | 200 | 199 | 347 | 232 | | 09 | × | × | |
| в т. ч. из академического отпуска | 200 | 199 | 347 | 254 | | 10 | × | × | |
| Отсев | 200 | 199 | 347 | 238 | | 11 | × | × | |
| в т. ч. в академический отпуск | 200 | 199 | 347 | 255 | | 12 | × | × | |
| Стипендиаты за счет средств бюджета | 200 | 199 | 347 | 241 | | 13 | × | × | |
| Педагогические ставки, включая совместителей | 200 | 199 | 347 | 350 | | 14 | × | × | |
| **Итого по заочному обучению** | | | | | | | | | |
| Учреждения | 200 | 000 | 347 | 100 | | 15 | | | × |
| Студенты | 200 | 000 | 347 | 200 | | 16 | | | |
| Прием | 200 | 000 | 347 | 230 | | 17 | × | × | |
| Выпуск | 200 | 000 | 347 | 236 | | 18 | × | × | |
| Прибыло (за исключением выбывших) | 200 | 000 | 347 | 232 | | 19 | × | × | |
| в т. ч. из академического отпуска | 200 | 000 | 347 | 254 | | 20 | × | × | |
| Отсев | 200 | 000 | 347 | 238 | | 21 | × | × | |
| в т. ч. в академический отпуск | 200 | 000 | 347 | 255 | | 22 | × | × | |
| Стипендиаты за счет средств бюджета | 200 | 000 | 347 | 241 | | 23 | × | × | |
| Педагогические ставки включая совместителей | 200 | 000 | 347 | 350 | | 24 | × | × | |
| **Итого по высшим учебным заведениям (§ 47)** | | | | | | | | | |
| Учреждения | 200 | 000 | 047 | 100 | | 25 | | | × |
| Студенты | 200 | 000 | 047 | 200 | | 26 | | | |
| Контрольная сумма | | | | | | 98 | | | |
| Сумма №№ заполненных строк | | | | | | 99 | | | |

## Раздел 200

| Наименование показателей | Раздел | Глава | Параграф | Категория | К. разряд | № строки (41) | На начало года | На конец года | Среднегодовое |
|---|---|---|---|---|---|---|---|---|---|
| 1 | 2 | 3 | 4 | 5 | 6 | 7 | 8 | 9 | 10 |
| Прием | 200 | 000 | 047 | 230 | | 01 | × | × | |
| Выпуск | 200 | 000 | 047 | 236 | | 02 | × | × | |
| Прибыло (за исключением выбывших) | 200 | 000 | 047 | 232 | | 03 | × | × | |
| в т. ч. из академического отпуска | 200 | 000 | 047 | 254 | | 04 | × | × | |
| Отсев | 200 | 000 | 047 | 238 | | 05 | × | × | |
| в т. ч. в академический отпуск | 200 | 000 | 047 | 255 | | 06 | × | × | |
| Стипендиаты за счет средств бюджета | 200 | 000 | 047 | 241 | | 07 | × | × | |
| | | | | | | 08 | × | × | |
| Педагогические ставки, включая совместителей | 200 | 000 | 047 | 350 | | 09 | × | × | |
| Фонд заработной платы педагогического персонала (без почасового фонда зарплаты) * | 200 | 000 | 047 | 500 | | 10 | × | × | |
| Почасовой фонд заработной платы педагогического персонала | 200 | 000 | 047 | 509 | | 11 | × | × | |
| Штатные единицы административно-обслуживающего, учебно-вспомогательного и прочего персонала, включая персонал общежитий * | 200 | 000 | 047 | 429 | | 12 | | | |
| Фонд заработной платы административно-обслуживающего, учебно-вспомогательного и прочего персонала, включая персонал общежитий * | 200 | 000 | 047 | 529 | | 13 | × | × | |
| Места в общежитиях | 200 | 000 | 047 | 170 | | 14 | × | | × |
| Внешняя кубатура зданий | 200 | 000 | 047 | 750 | | 15 | | | × |
| *Аспирантура при вузах* | | | | | | | | | |
| С отрывом от производства | | | | | | | | | |
| Аспиранты | 200 | 000 | 447 | 200 | | 16 | | | |
| Прием | 200 | 000 | 447 | 230 | | 17 | × | × | |
| Выпуск | 200 | 000 | 447 | 236 | | 18 | × | × | |
| Отсев | 200 | 000 | 447 | 238 | | 19 | × | × | |
| Педагогические ставки, включая совместителей | 200 | 000 | 447 | 350 | | 20 | × | × | |
| Без отрыва от производства | | | | | | | | | |
| Аспиранты | 200 | 000 | 547 | 200 | | 21 | | | |
| Прием | 200 | 000 | 547 | 230 | | 22 | × | × | |
| Выпуск | 200 | 000 | 547 | 236 | | 23 | × | × | |
| Отсев | 200 | 000 | 547 | 238 | | 24 | × | × | |
| Контрольная сумма | | | | | | 98 | | | |
| Сумма №№ заполненных строк | | | | | | 99 | | | |

* Включая дневные, вечерние и заочные отделения, а также аспирантуру и подготовительные отделения.

4506

## Раздел 200

| Наименование показателей | Раздел | Глава | Параграф | Категория | К. разряд | № строки (42) | На начало года | На конец года | Среднегодовое |
|---|---|---|---|---|---|---|---|---|---|
| 1 | 2 | 3 | 4 | 5 | 6 | 7 | 8 | 9 | 10 |
| *Подготовительные отделения при вузах (по всем видам обучения)* | | | | | | | | | |
| Отделения | 200 | 000 | 647 | 100 | | 01 | | | × |
| Учащиеся | 200 | 000 | 647 | 200 | | 02 | | | |
| Прием | 200 | 000 | 647 | 230 | | 03 | × | × | |
| Выпуск | 200 | 000 | 647 | 236 | | 04 | × | × | |
| Отсев | 200 | 000 | 647 | 238 | | 05 | × | × | |
| Стипендиаты за счет средств бюджета | 200 | 000 | 647 | 241 | | 06 | × | × | |
| | | | | | | 07 | × | × | |
| Педагогические ставки, включая совместителей | 200 | 000 | 647 | 350 | | 08 | × | × | |
| *Подготовительные отделения при вузах с отрывом от производства* | | | | | | | | | |
| Отделения | 200 | 000 | 747 | 100 | | 09 | | | × |
| Учащиеся | 200 | 000 | 747 | 200 | | 10 | | | |
| Прием | 200 | 000 | 747 | 230 | | 11 | × | × | |
| Выпуск | 200 | 000 | 747 | 236 | | 12 | × | × | |
| Отсев | 200 | 000 | 747 | 238 | | 13 | × | × | |
| Стипендиаты за счет средств бюджета | 200 | 000 | 747 | 241 | | 14 | × | × | |
| | | | | | | 15 | × | × | |
| Педагогические ставки, включая совместителей | 200 | 000 | 747 | 350 | | 16 | × | × | |
| **§ 48. Курсовые мероприятия и институты повышения квалификации** *С отрывом от производства* | | | | | | | | | |
| **ОТДЕЛОВ НАРОДНОГО ОБРАЗОВАНИЯ** | | | | | | | | | |
| Учащиеся — выпуск | 200 | 075 | 148 | 236 | | 17 | × | × | I20 |
| Человеко-месяцы обучения | 200 | 075 | 148 | 330 | | 18 | × | × | I20 |
| **ОТДЕЛОВ ЗДРАВООХРАНЕНИЯ** | | | | | | | | | |
| Учащиеся — выпуск | 200 | 054 | 148 | 236 | | 19 | × | × | 8503 |
| Человеко-месяцы обучения | 200 | 054 | 148 | 330 | | 20 | × | × | I7466 |
| **ОТДЕЛОВ СЕЛЬСКОГО ХОЗЯЙСТВА** | | | | | | | | | |
| Учащиеся — выпуск | 200 | 082 | 148 | 236 | | 21 | × | × | |
| Человеко-месяцы обучения | 200 | 082 | 148 | 330 | | 22 | × | × | |
| Контрольная сумма | | | | | | 98 | | | |
| Сумма №№ заполненных строк | | | | | | 99 | | | |

| Наименование показателей | Раздел | Глава | Параграф | Категория | К. разряд | № строки (43) | На начало года | На конец года | Среднегодовое |
|---|---|---|---|---|---|---|---|---|---|
| 1 | 2 | 3 | 4 | 5 | 6 | 7 | 8 | 9 | 10 |
| **ПРОЧИХ ВЕДОМСТВ** | | | | | | | | | |
| Учащиеся — выпуск | 200 | 199 | 148 | 236 | | 01 | × | × | III |
| Человеко-месяцы обучения | 200 | 199 | 148 | 330 | | 02 | × | × | 359 |
| **Итого по § 48 (с отрывом от производства)** | | | | | | | | | |
| Учащиеся — выпуск | 200 | 000 | 148 | 236 | | 03 | × | × | 8734 |
| Человеко-месяцы обучения | 200 | 000 | 148 | 330 | | 04 | × | × | I7945 |
| *Курсовые мероприятия и институты повышения квалификации без отрыва от производства* | | | | | | | | | |
| **ОТДЕЛОВ НАРОДНОГО ОБРАЗОВАНИЯ** | | | | | | | | | |
| Учащиеся — выпуск | 200 | 075 | 248 | 236 | | 05 | × | × | I0270 |
| Человеко-месяцы обучения | 200 | 075 | 248 | 330 | | 06 | × | × | 2995 |
| **ОТДЕЛОВ ЗДРАВООХРАНЕНИЯ** | | | | | | | | | |
| Учащиеся — выпуск | 200 | 054 | 248 | 236 | | 07 | × | × | |
| Человеко-месяцы обучения | 200 | 054 | 248 | 330 | | 08 | × | × | |
| **ОТДЕЛОВ СЕЛЬСКОГО ХОЗЯЙСТВА** | | | | | | | | | |
| Учащиеся — выпуск | 200 | 082 | 248 | 236 | | 09 | × | × | |
| Человеко-месяцы обучения | 200 | 082 | 248 | 330 | | 10 | × | × | |
| **ПРОЧИХ ВЕДОМСТВ** | | | | | | | | | |
| Учащиеся — выпуск | 200 | 199 | 248 | 236 | | 11 | × | × | 385 |
| Человеко-месяцы обучения | 200 | 199 | 248 | 330 | | 12 | × | × | 896 |
| **Итого по § 48 (без отрыва от производства)** | | | | | | | | | |
| Учащиеся — выпуск | 200 | 000 | 248 | 236 | | 13 | × | × | I0655 |
| Человеко-месяцы обучения | 200 | 000 | 248 | 330 | | 14 | × | × | 3081I |
| **§ 49. Техническая пропаганда и прочие мероприятия по подготовке кадров** | | | | | | | | | |
| Учреждения | 200 | 000 | 049 | 100 | | 15 | | | × |
| Штатные единицы | 200 | 000 | 049 | 400 | | 16 | | | |
| **§ 52. Бюджетные научно-исследовательские учреждения, деятельность которых планируется Государственным комитетом СССР по науке и технике** | | | | | | | | | |
| Учреждения | 200 | 000 | 052 | 100 | | 17 | × | I | × |
| Расходы — всего | 200 | 000 | 052 | 640 | | 18 | × | × | 515 |
| В том числе за счет: бюджета | 200 | 000 | 052 | 641 | | 19 | × | × | 515 |
| Контрольная сумма | | | | | | 98 | | | |
| Сумма №№ заполненных строк | | | | | | 99 | | | |

460б

## Разделы 200, 203

| Наименование показателей | Раздел | Глава | Параграф | Категория | К. разряд | № строки (44) | На начало года | На конец года | Среднегодовое |
|---|---|---|---|---|---|---|---|---|---|
| 1 | 2 | 3 | 4 | 5 | 6 | 7 | 8 | 9 | 10 |
| поступлений по договорам | 200 | 000 | 052 | 643 | | 01 | × | × | |
| прочих поступлений | 200 | 000 | 052 | 644 | | 02 | × | × | — |
| Из общей суммы расходов по финплану — расходы по фонду заработной платы | 200 | 000 | 052 | 001 | | 03 | × | × | 196 |
| Внешняя кубатура зданий | 200 | 000 | 052 | 750 | | 04 | | | × |
| **§ 53. Хозрасчетные научно-исследовательские организации, деятельность которых планируется Государственным комитетом СССР по науке и технике** | | | | | | | | | |
| Учреждения | 200 | 000 | 053 | 100 | | 05 | × | 2 | × |
| Расходы — всего | 200 | 000 | 053 | 640 | | 06 | × | × | 1666 |
| В том числе за счет: бюджета | 200 | 000 | 053 | 641 | | 07 | × | × | 880 |
| поступлений по договорам | 200 | 000 | 053 | 643 | | 08 | × | × | 26 |
| прочих поступлений | 200 | 000 | 053 | 644 | | 09 | × | × | 760 |
| Из общей суммы расходов по финплану — расходы по фонду заработной платы | 200 | 000 | 053 | 001 | | 10 | × | × | 842 |
| Внешняя кубатура зданий | 200 | 000 | 053 | 750 | | 11 | 15 | 15 | × |
| **§ 55. Научно-исследовательские организации, прочие учреждения и мероприятия по науке, не планируемые Государственным комитетом СССР по науке и технике** | | | | | | | | | |
| Учреждения | 200 | 000 | 055 | 100 | | 12 | × | 7 | × |
| Штатные единицы | 200 | 000 | 055 | 400 | | 13 | 273 | 273 | 273 |
| Расходы — всего | 200 | 000 | 055 | 640 | | 14 | × | × | 791 |
| В том числе за счет: бюджета | 200 | 000 | 055 | 641 | | 15 | × | × | 791 |
| поступлений по договорам | 200 | 000 | 055 | 643 | | 16 | × | × | — |
| прочих поступлений | 200 | 000 | 055 | 644 | | 17 | × | × | — |
| Из общей суммы расходов по финплану — расходы по фонду заработной платы | 200 | 000 | 055 | 001 | | 18 | × | × | 370 |
| Внешняя кубатура зданий | 200 | 000 | 055 | 750 | | 19 | 88 | 88 | × |
| **ЗДРАВООХРАНЕНИЕ** | | | | | | | | | |
| **§ 1. Больницы в городах и рабочих поселках** | | | | | | | | | |
| Учреждения — больницы | 203 | 000 | 001 | 100 | | 20 | 108 | 108 | × |
| Койки — всего | 203 | 000 | 001 | 200 | | 21 | 46345 | 46345 | 46345 |
| В том числе: в гастроэнтерологических отделениях | 203 | 000 | 001 | 208 | | 22 | 652 | 652 | 652 |
| в гематологических отделениях | 203 | 000 | 001 | 206 | | 23 | 170 | 170 | 170 |
| в детских больницах (отделениях) | 203 | 000 | 001 | 207 | | 24 | 6327 | 6327 | 6327 |
| в госпиталях и отделениях больниц для инвалидов Отечественной войны | 203 | 000 | 001 | 212 | | 25 | 1060 | 1060 | 1060 |
| Контрольная сумма | | | | | | 98 | | | |
| Сумма №№ заполненных строк | | | | | | 99 | | | |

| Наименование показателей | Раздел | Глава | Параграф | Категория | К. разряд | № строки | На начало года | На конец года | Среднегодовое |
|---|---|---|---|---|---|---|---|---|---|
| 1 | 2 | 3 | 4 | 5 | 6 | 7 | 8 | 9 | 10 |
| для больных лепрой | 203 | 000 | 001 | 234 | | 01 | | | |
| в кардиологических отделениях | 203 | 000 | 001 | 215 | | 02 | 2130 | 3060 | 2113 |
| в кардиоревматологических, аллергологических, пульманологических, терапевтических отделениях | 203 | 000 | 001 | 246 | | 03 | 4335 | 4276 | 4320 |
| в нефрологических отделениях | 203 | 000 | 001 | 209 | | 04 | 265 | 265 | 265 |
| в ожоговых центрах и ожоговых отделениях больниц | 203 | 000 | 001 | 210 | | 05 | 100 | 100 | 100 |
| в онкологических отделениях | 203 | 000 | 001 | 204 | | 06 | 700 | 700 | 700 |
| в ортопедических, отоларингологических, офтальмологических, проктологических, ревматологических, стоматологических, травматологических, урологических отделениях | 203 | 000 | 001 | 247 | | 07 | 3937 | 3997 | 3952 |
| в психиатрических, наркологических и психоневрологических отделениях | 203 | 000 | 001 | 205 | | 08 | 9565 | 9640 | 9612 |
| в рентгенорадиологических отделениях | 203 | 000 | 001 | 218 | | 09 | – | – | – |
| в родильных домах (отделениях) | 203 | 000 | 001 | 201 | | 10 | 3509 | 3449 | 3449 |
| в сердечно-сосудистых отделениях | 203 | 000 | 001 | 238 | | 11 | – | – | – |
| в отделениях с острыми отравлениями | 203 | 000 | 001 | 213 | | 12 | 60 | 60 | 60 |
| в торакальных и кардиохирургических отделениях | 203 | 000 | 001 | 230 | | 13 | 205 | 205 | 205 |
| в туберкулезных отделениях | 203 | 000 | 001 | 202 | | 14 | 2805 | 2775 | 2786 |
| в хирургических и нейрохирургических отделениях | 203 | 000 | 001 | 235 | | 15 | 4295 | 4289 | 4294 |
| в центрах по пересадке почек | 203 | 000 | 001 | 248 | | 16 | – | – | – |
| в эндокринологических отделениях для больных сахарным диабетом и тиреотоксикозом | 203 | 000 | 001 | 201 | | 17 | 125 | 125 | 125 |
| в прочих отделениях | 203 | 000 | 001 | 223 | | 18 | 6065 | 6196 | 6155 |
| Кроме того: | | | | | | | | | |
| в отделениях реанимации | 203 | 000 | 001 | 224 | | 19 | 323 | 323 | 323 |
| в дневных и ночных туберкулезных санаториях (профилакториях) | 203 | 000 | 001 | 221 | | 20 | 50 | 50 | 50 |
| Койко-дни — всего | 203 | 000 | 001 | 300 | | 21 | × | × | 14849 |
| В том числе: | | | | | | | | | |
| в гастроэнтерологических отделениях | 203 | 000 | 001 | 308 | | 22 | × | × | 221 |
| в гематологических отделениях | 203 | 000 | 001 | 306 | | 23 | × | × | 56 |
| в детских больницах (отделениях) | 203 | 000 | 001 | 307 | | 24 | × | × | 1661 |
| в госпиталях и отделениях больниц для инвалидов Отечественной войны | 203 | 000 | 001 | 312 | | 25 | × | × | 350 |
| для больных лепрой | 203 | 000 | 001 | 334 | | 26 | × | × | – |
| в кардиологических отделениях | 203 | 000 | 001 | 315 | | 27 | × | × | 686 |
| Контрольная сумма | | | | | | 98 | | | |
| Сумма №№ заполненных строк | | | | | | 99 | | | |

4700

## Раздел 203

| Наименование показателей | Раздел | Глава | Параграф | Категория | К. разряд | № строки (46) | На начало года | На конец года | Среднегодовое |
|---|---|---|---|---|---|---|---|---|---|
| 1 | 2 | 3 | 4 | 5 | 6 | 7 | 8 | 9 | 10 |
| в кардиоревматологических, аллергологических, пульманологических, терапевтических отделениях | 203 | 000 | 001 | 346 | | 01 | × | × | 1353 |
| в нефрологических отделениях | 203 | 000 | 001 | 309 | | 02 | × | × | 88 |
| в ожоговых центрах и ожоговых отделениях больниц | 203 | 000 | 001 | 310 | | 03 | × | × | 33 |
| в онкологических отделениях | 203 | 000 | 001 | 304 | | 04 | × | × | 252 |
| в ортопедических, отоларингологических, офтальмологических, проктологических, ревматологических, стоматологических, травматологических, урологических отделениях | 203 | 000 | 001 | 347 | | 05 | × | × | 1317 |
| в психиатрических, наркологических и психоневрологических отделениях | 203 | 000 | 001 | 305 | | 06 | × | × | 3425 |
| в рентгенорадиологических отделениях | 203 | 000 | 001 | 318 | | 07 | × | × | – |
| в родильных домах (отделениях) | 203 | 000 | 001 | 301 | | 08 | × | × | 1035 |
| в сердечно-сосудистых отделениях | 203 | 000 | 001 | 338 | | 09 | × | × | – |
| в отделениях с острыми отравлениями | 203 | 000 | 001 | 313 | | 10 | × | × | 16 |
| в торакальных и кардиохирургических отделениях | 203 | 000 | 001 | 330 | | 11 | × | × | 70 |
| в туберкулезных отделениях | 203 | 000 | 001 | 302 | | 12 | × | × | 855 |
| в хирургических и нейрохирургических отделениях | 203 | 000 | 001 | 335 | | 13 | × | × | 1419 |
| в центрах по пересадке почек | 203 | 000 | 001 | 348 | | 14 | × | × | – |
| в эндокринологических отделениях для больных сахарным диабетом и тиреотоксикозом | 203 | 000 | 001 | 311 | | 15 | × | × | 42 |
| в прочих отделениях | 203 | 000 | 001 | 323 | | 16 | × | × | 1968 |
| Кроме того: | | | | | | | | | |
| в отделениях реанимации | 203 | 000 | 001 | 324 | | 17 | × | × | 88 |
| в дневных и ночных туберкулезных санаториях (профилакториях) | 203 | 000 | 001 | 321 | | 18 | × | × | 13 |
| Койко-дни, проведенные матерями с больными детьми | 203 | 000 | 001 | 322 | | 19 | × | × | 178 |
| Штатные единицы — всего | 204 | 000 | 001 | 400 | | 20 | 54811 | 58370 | 55754 |
| В том числе: | | | | | | | | | |
| врачебные должности (ставки), включая главных и зубных врачей | 203 | 000 | 001 | 410 | | 21 | 9411 | 9608 | 9357 |
| из них по поликлиническим отделениям больниц | 203 | 000 | 001 | 476 | | 22 | 2785 | 2806 | 2799 |
| средний медицинский персонал | 203 | 000 | 001 | 411 | | 23 | 24779 | 26138 | 25115 |
| младший медицинский персонал | 203 | 000 | 001 | 412 | | 24 | 14538 | 15876 | 14851 |
| Фонд заработной платы: | | | | | | | | | |
| врачей, включая главных и зубных | 203 | 000 | 001 | 510 | | 25 | × | × | 17568 |
| В том числе по поликлиническим отделениям больниц | 203 | 000 | 001 | 576 | | 26 | × | × | 5199 |
| Контрольная сумма | | | | | | 98 | | | |
| Сумма №№ заполненных строк | | | | | | 99 | | | |

| Наименование показателей | Раздел | Глава | Параграф | Категория | К. разряд | № строки 47 | На начало года | На конец года | Среднегодовое |
|---|---|---|---|---|---|---|---|---|---|
| 1 | 2 | 3 | 4 | 5 | 6 | 7 | 8 | 9 | 10 |
| среднего медицинского персонала | 203 | 000 | 001 | 511 | | 01 | × | × | 30407 |
| младшего медицинского персонала | 203 | 000 | 001 | 512 | | 02 | × | × | 13757 |
| Врачебные посещения — всего | 203 | 000 | 001 | 340 | | 03 | × | × | 11475 |
| В том числе: | | | | | | | | | |
| врачей поликлиник республиканских, краевых и областных больниц (включая детские), поликлиник клинических городских больниц, клиник НИИ и вузов, осуществляющих консультативные функции | 203 | 000 | 001 | 341 | | 04 | × | × | – |
| стоматологов и зубных врачей | 203 | 000 | 001 | 342 | | 05 | × | × | 742 |
| Расходы на бесплатно выдаваемые детям молочные смеси | 203 | 000 | 001 | 650 | | 06 | × | × | 32 |
| Внешняя кубатура зданий | 203 | 000 | 001 | 750 | | 07 | 7540 | 7540 | × |
| **§ 2. Больницы в сельских местностях** | | | | | | | | | |
| Учреждения — больницы | 203 | 000 | 002 | 100 | | 08 | | | × |
| Койки — всего | 203 | 000 | 002 | 200 | | 09 | | | |
| В том числе: | | | | | | | | | |
| в гастроэнтерологических отделениях | 203 | 000 | 002 | 208 | | 10 | | | |
| в гематологических отделениях | 203 | 000 | 002 | 206 | | 11 | | | |
| в детских больницах (отделениях) | 203 | 000 | 002 | 207 | | 12 | | | |
| в госпиталях и отделениях больниц для инвалидов Отечественной войны | 203 | 000 | 002 | 212 | | 13 | | | |
| для больных лепрой | 203 | 000 | 002 | 234 | | 14 | | | |
| в кардиологических отделениях | 203 | 000 | 002 | 216 | | 15 | | | |
| в кардиоревматологических, аллергологических, пульманологических, терапевтических отделениях | 203 | 000 | 002 | 246 | | 16 | | | |
| в нефрологических отделениях | 203 | 000 | 002 | 209 | | 17 | | | |
| в ожоговых центрах и ожоговых отделениях больниц | 203 | 000 | 002 | 210 | | 18 | | | |
| в онкологических отделениях | 203 | 000 | 002 | 204 | | 19 | | | |
| в ортопедических, отоларингологических, офтальмологических, проктологических, ревматологических, стоматологических, травматологических, урологических отделениях | 203 | 000 | 002 | 247 | | 20 | | | |
| в психиатрических, наркологических и психоневрологических отделениях | 203 | 000 | 002 | 205 | | 21 | | | |
| в рентгенорадиологических отделениях | 203 | 000 | 002 | 218 | | 22 | | | |
| в родильных домах (отделениях) | 203 | 000 | 002 | 201 | | 23 | | | |
| в сердечно-сосудистых отделениях | 203 | 000 | 002 | 238 | | 24 | | | |
| в отделениях с острыми отравлениями | 203 | 000 | 002 | 213 | | 25 | | | |
| Контрольная сумма | | | | | | 98 | | | |
| Сумма №№ заполненных строк | | | | | | 99 | | | |

48об

## Раздел 203

| Наименование показателей | Раздел | Глава | Параграф | Категория | К. разряд | № строки (48) | На начало года | На конец года | Среднегодовое |
|---|---|---|---|---|---|---|---|---|---|
| 1 | 2 | 3 | 4 | 5 | 6 | 7 | 8 | 9 | 10 |
| в торакальных и кардиохирургических отделениях | 203 | 000 | 002 | 230 | | 01 | | | |
| в туберкулезных отделениях | 203 | 000 | 002 | 202 | | 02 | | | |
| в хирургических и нейрохирургических отделениях | 203 | 000 | 002 | 235 | | 03 | | | |
| в центрах по пересадке почек | 203 | 000 | 002 | 248 | | 04 | | | |
| в эндокринологических отделениях для больных сахарным диабетом и тиреотоксикозом | 203 | 000 | 002 | 211 | | 05 | | | |
| в прочих отделениях | 203 | 000 | 002 | 223 | | 06 | | | |
| Кроме того: | | | | | | | | | |
| в отделениях реанимации | 203 | 000 | 002 | 224 | | 07 | | | |
| в дневных и ночных туберкулезных санаториях (профилакториях) | 203 | 000 | 002 | 221 | | 08 | | | |
| Койко-дни — всего | 203 | 000 | 002 | 300 | | 09 | × | × | |
| В том числе: | | | | | | | | | |
| в гастроэнтерологических отделениях | 203 | 000 | 002 | 308 | | 10 | × | × | |
| в гематологических отделениях | 203 | 000 | 002 | 306 | | 11 | × | × | |
| в детских больницах (отделениях) | 203 | 000 | 002 | 307 | | 12 | × | × | |
| в госпиталях и отделениях больниц для инвалидов Отечественной войны | 203 | 000 | 002 | 312 | | 13 | × | × | |
| для больных лепрой | 203 | 000 | 002 | 334 | | 14 | × | × | |
| в кардиологических отделениях | 203 | 000 | 002 | 315 | | 15 | × | × | |
| в кардиоревматологических, аллергологических, пульманологических, терапевтических отделениях | 203 | 000 | 002 | 346 | | 16 | × | × | |
| в нефрологических отделениях | 203 | 000 | 002 | 309 | | 17 | × | × | |
| в ожоговых центрах и ожоговых отделениях больниц | 203 | 000 | 002 | 310 | | 18 | × | × | |
| в онкологических отделениях | 203 | 000 | 002 | 304 | | 19 | × | × | |
| в ортопедических, отоларингологических, офтальмологических, проктологических, ревматологических, стоматологических, травматологических, урологических отделениях | 203 | 000 | 002 | 347 | | 20 | × | × | |
| в психиатрических, наркологических и психоневрологических отделениях | 203 | 000 | 002 | 305 | | 21 | × | × | |
| в рентгенорадиологических отделениях | 203 | 000 | 002 | 318 | | 22 | × | × | |
| в родильных домах (отделениях) | 203 | 000 | 002 | 301 | | 23 | × | × | |
| в сердечно-сосудистых отделениях | 203 | 000 | 002 | 338 | | 24 | × | × | |
| в отделениях с острыми отравлениями | 203 | 000 | 002 | 313 | | 25 | × | × | |
| в торакальных и кардиохирургических отделениях | 203 | 000 | 002 | 330 | | 26 | × | × | |
| в туберкулезных отделениях | 203 | 000 | 002 | 302 | | 27 | × | × | |
| Контрольная сумма | | | | | | 98 | | | |
| Сумма №№ заполненных строк | | | | | | 99 | | | |

## Раздел 203

| Наименование показателей | Раздел | Глава | Параграф | Категория | К. разряд | № строки | На начало года | На конец года | Среднегодовое |
|---|---|---|---|---|---|---|---|---|---|
| 1 | 2 | 3 | 4 | 5 | 6 | 7 | 8 | 9 | 10 |
| в хирургических и нейрохирургических отделениях | 203 | 000 | 002 | 335 | | 01 | × | × | |
| в центрах по пересадке почек | 203 | 000 | 002 | 348 | | 02 | × | × | |
| в эндокринологических отделениях для больных сахарным диабетом и тиреотоксикозом | 203 | 000 | 002 | 311 | | 03 | × | × | |
| в прочих отделениях | 203 | 000 | 002 | 323 | | 04 | × | × | |
| Кроме того: | | | | | | | | | |
| в отделениях реанимации | 203 | 000 | 002 | 324 | | 05 | × | × | |
| в дневных и ночных туберкулезных санаториях (профилакториях) | 203 | 000 | 002 | 321 | | 06 | × | × | |
| Койко-дни, проведенные матерями с больными детьми | 203 | 000 | 002 | 322 | | 07 | × | × | |
| Штатные единицы — всего | 203 | 000 | 002 | 400 | | 08 | | | |
| В том числе: | | | | | | | | | |
| врачебные должности (ставки), включая главных и зубных врачей | 203 | 000 | 002 | 410 | | 09 | | | |
| из них по поликлиническим отделениям больниц | 203 | 000 | 002 | 476 | | 10 | | | |
| средний медицинский персонал | 203 | 000 | 002 | 411 | | 11 | | | |
| младший медицинский персонал | 203 | 000 | 002 | 412 | | 12 | | | |
| Фонд заработной платы: | | | | | | | | | |
| врачей, включая главных и зубных | 203 | 000 | 002 | 510 | | 13 | × | × | |
| В том числе по поликлиническим отделениям больниц | 203 | 000 | 002 | 576 | | 14 | × | × | |
| среднего медицинского персонала | 203 | 000 | 002 | 511 | | 15 | × | × | |
| младшего медицинского персонала | 203 | 000 | 002 | 512 | | 16 | × | × | |
| Врачебные посещения — всего | 203 | 000 | 002 | 340 | | 17 | × | × | |
| В том числе: | | | | | | | | | |
| стоматологов и зубных врачей | 203 | 000 | 002 | 342 | | 18 | × | × | |
| Расходы на бесплатно выдаваемые детям молочные смеси | 203 | 000 | 002 | 650 | | 19 | × | × | |
| Внешняя кубатура зданий | 203 | 000 | 002 | 750 | | 20 | | | × |
| **§ 3. Поликлиники и амбулатории в городах и рабочих поселках** | | | | | | | | | |
| Учреждения | 203 | 000 | 003 | 100 | | 21 | 273 | 275 | × |
| Штатные единицы — всего | 203 | 000 | 003 | 400 | | 22 | 42152 | 43063 | 40223 |
| В том числе: | | | | | | | | | |
| врачебные должности (ставки), включая главных и зубных врачей | 203 | 000 | 003 | 410 | | 23 | 12904 | 13075 | 12514 |
| средний медицинский персонал | 203 | 000 | 003 | 411 | | 24 | 21065 | 21571 | 20077 |
| младший медицинский персонал | 203 | 000 | 003 | 412 | | 25 | 6098 | 6237 | 5541 |
| Контрольная сумма | | | | | | 98 | | | |
| Сумма №№ заполненных строк | | | | | | 99 | | | |

## Раздел 203

| Наименование показателей | Раздел | Глава | Параграф | Категория | К. разряд | № строки (50) | На начало года | На конец года | Среднегодовое |
|---|---|---|---|---|---|---|---|---|---|
| 1 | 2 | 3 | 4 | 5 | 6 | 7 | 8 | 9 | 10 |
| Фонд заработной платы: врачей, включая главных и зубных | 203 | 000 | 003 | 510 | | 01 | × | × | 23167 |
| среднего медицинского персонала | 203 | 000 | 003 | 511 | | 02 | × | × | 23648 |
| младшего медицинского персонала | 203 | 000 | 003 | 512 | | 03 | × | × | 4872 |
| Врачебные посещения — всего | 203 | 000 | 003 | 340 | | 04 | × | × | 53606 |
| В том числе: врачей поликлиник республиканских, краевых и областных больниц (включая детские), поликлиник клинических городских больниц, клиник НИИ и вузов, осуществляющих консультативные функции | 203 | 000 | 003 | 341 | | 05 | × | × | – |
| стоматологов и зубных врачей | 203 | 000 | 003 | 342 | | 06 | × | × | 7579 |
| Расходы на бесплатно выдаваемые детям молочные смеси | 203 | 000 | 003 | 650 | | 07 | × | × | 217 |
| Внешняя кубатура зданий | 203 | 000 | 003 | 750 | | 08 | 2569 | 2593 | × |
| **§ 4. Поликлиники и амбулатории в сельских местностях** | | | | | | | | | |
| Учреждения | 203 | 000 | 004 | 100 | | 09 | | | × |
| Штатные единицы — всего | 203 | 000 | 004 | 400 | | 10 | | | |
| В том числе: врачебные должности (ставки), включая главных и зубных врачей | 203 | 000 | 004 | 410 | | 11 | | | |
| средний медицинский персонал | 203 | 000 | 004 | 411 | | 12 | | | |
| младший медицинский персонал | 203 | 000 | 004 | 412 | | 13 | | | |
| Фонд заработной платы: врачей, включая главных и зубных | 203 | 000 | 004 | 510 | | 14 | × | × | |
| среднего медицинского персонала | 203 | 000 | 004 | 511 | | 15 | × | × | |
| младшего медицинского персонала | 203 | 000 | 004 | 512 | | 16 | × | × | |
| Врачебные посещения — всего | 203 | 000 | 004 | 340 | | 17 | × | × | |
| В том числе зубных врачей и стоматологов | 203 | 000 | 004 | 341 | | 18 | × | × | |
| Расходы на бесплатно выдаваемые детям молочные смеси | 203 | 000 | 004 | 650 | | 19 | × | × | |
| Внешняя кубатура зданий | 203 | 000 | 004 | 750 | | 20 | | | × |
| **§ 6. Фельдшерско-акушерские пункты** | | | | | | | | | |
| Учреждения | 203 | 000 | 006 | 100 | | 21 | | | |
| Штатные единицы — всего | 203 | 000 | 006 | 400 | | 22 | | | |
| В том числе: среднего медицинского персонала | 203 | 000 | 006 | 411 | | 23 | | | |
| младшего медицинского персонала | 203 | 000 | 006 | 412 | | 24 | | | |
| Контрольная сумма | | | | | | 98 | | | |
| Сумма №№ заполненных строк | | | | | | 99 | | | |

| Наименование показателей | Раздел | Глава | Параграф | Категория | К. разряд | № строки (51) | На начало года | На конец года | Среднегодовое |
|---|---|---|---|---|---|---|---|---|---|
| 1 | 2 | 3 | 4 | 5 | 6 | 7 | 8 | 9 | 10 |
| Фонд заработной платы: среднего медицинского персонала | 203 | 000 | 006 | 511 | | 01 | × | × | |
| младшего медицинского персонала | 203 | 000 | 006 | 512 | | 02 | × | × | |
| **§ 7. Станции скорой и неотложной медицинской помощи** | | | | | | | | | |
| Учреждения | 203 | 000 | 007 | 100 | | 03 | 5 | 5 | × |
| Штатные единицы — всего | 203 | 000 | 007 | 400 | | 04 | 38II | 4256 | 4I64 |
| В том числе: | | | | | | | | | |
| врачебные должности (ставки), включая главных и зубных врачей | 203 | 000 | 007 | 410 | | 05 | I420 | I596 | I550 |
| средний медицинский персонал | 203 | 000 | 007 | 411 | | 06 | 2082 | 2266 | 2243 |
| младший медицинский персонал | 203 | 000 | 007 | 412 | | 07 | 222 | 29I | 274 |
| Фонд заработной платы: врачей, включая главных и зубных | 203 | 000 | 007 | 510 | | 08 | × | × | 3II2 |
| среднего медицинского персонала | 203 | 000 | 007 | 511 | | 09 | × | × | 2894 |
| младшего медицинского персонала | 203 | 000 | 007 | 512 | | 10 | × | × | 238 |
| Число лиц, которым оказана помощь амбулаторно и при выездах | 203 | 000 | 007 | 342 | | 11 | × | × | I642 |
| **§ 8. Станции переливания крови** | | | | | | | | | |
| Учреждения | 203 | 000 | 008 | 100 | | 12 | 3 | 3 | × |
| Штатные единицы | 203 | 000 | 008 | 400 | | 13 | II53 | II95 | II79 |
| В том числе: | | | | | | | | | |
| врачебные должности (ставки), включая главных врачей | 203 | 000 | 008 | 410 | | 14 | I67 | I7I | I69 |
| средний медицинский персонал | 203 | 000 | 008 | 411 | | 15 | 4I3 | 427 | 422 |
| младший медицинский персонал | 203 | 000 | 008 | 412 | | 16 | 2I2 | 226 | 22I |
| Фонд заработной платы: врачей, включая главных | 203 | 000 | 008 | 510 | | 17 | × | × | 294 |
| среднего медицинского персонала | 203 | 000 | 008 | 511 | | 18 | × | × | 483 |
| младшего медицинского персонала | 203 | 000 | 008 | 512 | | 19 | × | × | I89 |
| **§ 9. Санатории для больных туберкулезом** | | | | | | | | | |
| Учреждения | 203 | 000 | 009 | 100 | | 20 | 7 | 7 | × |
| Штатные единицы — всего | 203 | 000 | 009 | 400 | | 21 | 954 | I050 | I008 |
| В том числе: | | | | | | | | | |
| врачебные должности (ставки), включая главных и зубных врачей | 203 | 000 | 009 | 410 | | 22 | 79 | 86 | 84 |
| средний медицинский персонал | 203 | 000 | 009 | 411 | | 23 | 270 | 292 | 283 |
| младший медицинский персонал | 203 | 000 | 009 | 412 | | 24 | 264 | 30I | 283 |
| Контрольная сумма | | | | | | 98 | | | |
| Сумма №№ заполненных строк | | | | | | 99 | | | |

50об

## Раздел 203

| Наименование показателей | Раздел | Глава | Параграф | Категория | К. разряд | № строки | На начало года | На конец года | Среднегодовое |
|---|---|---|---|---|---|---|---|---|---|
| 1 | 2 | 3 | 4 | 5 | 6 | 7 | 8 | 9 | 10 |
| Фонд заработной платы: врачей, включая главных и зубных | 203 | 000 | 009 | 510 | | 01 | × | × | 184 |
| среднего медицинского персонала | 203 | 000 | 009 | 511 | | 02 | × | × | 397 |
| младшего медицинского персонала | 203 | 000 | 009 | 512 | | 03 | × | × | 284 |
| Койки — всего | 203 | 000 | 009 | 200 | | 04 | 1485 | 1515 | 1395 |
| В том числе: для взрослых | 203 | 000 | 009 | 210 | | 05 | 780 | 780 | 690 |
| сезонные койки | 203 | 000 | 009 | 211 | | 06 | 120 | 120 | 30 |
| Койко-дни — всего | 203 | 000 | 009 | 300 | | 07 | × | × | 433 |
| В том числе: по взрослым койкам | 203 | 000 | 009 | 310 | | 08 | × | × | 225 |
| по сезонным койкам | 203 | 000 | 009 | 311 | | 09 | × | × | 10 |
| **§ 10. Санатории для детей и подростков (нетуберкулезных)** | | | | | | | | | |
| Учреждения | 203 | 000 | 010 | 100 | | 10 | 24 | 23 | × |
| Штатные единицы — всего | 203 | 000 | 010 | 400 | | 11 | 2874 | 3155 | 3045 |
| В том числе: врачебные должности (ставки), включая главных и зубных врачей | 203 | 000 | 010 | 410 | | 12 | 213 | 222 | 218 |
| средний медицинский персонал | 203 | 000 | 010 | 411 | | 13 | 964 | 1013 | 987 |
| младший медицинский персонал | 203 | 000 | 010 | 412 | | 14 | 664 | 784 | 738 |
| Фонд заработной платы: врачей, включая главных и зубных | 203 | 000 | 010 | 510 | | 15 | × | × | 396 |
| среднего медицинского персонала | 203 | 000 | 010 | 511 | | 16 | × | × | 1144 |
| младшего медицинского персонала | 203 | 000 | 010 | 512 | | 17 | × | × | 666 |
| Койки | 203 | 000 | 010 | 200 | | 18 | 4225 | 4165 | 3959 |
| В том числе сезонные | 203 | 000 | 010 | 211 | | 19 | 290 | 275 | 67 |
| Койко-дни | 203 | 000 | 010 | 300 | | 20 | × | × | 1245 |
| В том числе по сезонным койкам | 203 | 000 | 010 | 311 | | 21 | × | × | 22 |
| **§ 13. Дома ребенка** | | | | | | | | | |
| Учреждения | 203 | 000 | 013 | 100 | | 22 | 14 | 14 | × |
| Штатные единицы — всего | 203 | 000 | 013 | 400 | | 23 | 1596 | 1632 | 1481 |
| В том числе: врачебные должности (ставки), включая главных и зубных врачей | 203 | 000 | 013 | 410 | | 24 | 58 | 60 | 58 |
| средний медицинский персонал | 203 | 000 | 013 | 411 | | 25 | 215 | 220 | 192 |
| Контрольная сумма | | | | | | 98 | | | |
| Сумма №№ заполненных строк | | | | | | 99 | | | |

## Раздел 203

| Наименование показателей | Раздел | Глава | Параграф | Категория | К. разряд | № строки | На начало года | На конец года | Среднегодовое |
|---|---|---|---|---|---|---|---|---|---|
| 1 | 2 | 3 | 4 | 5 | 6 | 7 | 8 | 9 | 10 |
| педагогический персонал | 203 | 000 | 013 | 477 | | 01 | 728 | 739 | 687 |
| младший медицинский персонал | 203 | 000 | 013 | 412 | | 02 | 392 | 412 | 349 |
| Фонд заработной платы: | | | | | | | | | |
| врачей, включая главных и зубных | 203 | 000 | 013 | 510 | | 03 | × | × | 146 |
| среднего медицинского персонала | 203 | 000 | 013 | 511 | | 04 | × | × | 322 |
| младшего медицинского персонала | 203 | 000 | 013 | 512 | | 05 | × | × | 426 |
| Койки | 203 | 000 | 013 | 200 | | 06 | 1485 | 1485 | 1485 |
| Койко-дни | 203 | 000 | 013 | 300 | | 07 | × | × | 496 |
| **§ 14. Санитарно-эпидемиологические станции** | | | | | | | | | |
| Учреждения | 203 | 000 | 014 | 100 | | 08 | 23 | 23 | 23 |
| Штатные единицы — всего | 203 | 000 | 014 | 400 | | 09 | 3368 | 3479 | 3385 |
| В том числе: | | | | | | | | | |
| врачебные должности (ставки), включая главных и зубных врачей | 203 | 000 | 014 | 410 | | 10 | 1089 | 1104 | 1076 |
| средний медицинский персонал | 203 | 000 | 014 | 411 | | 11 | 1709 | 1768 | 1667 |
| младший медицинский персонал | 203 | 000 | 014 | 412 | | 12 | 301 | 311 | 269 |
| Фонд заработной платы: | | | | | | | | | |
| врачей, включая главных и зубных | 203 | 000 | 014 | 510 | | 13 | × | × | 2053 |
| среднего медицинского персонала | 203 | 000 | 014 | 511 | | 14 | × | × | 2188 |
| младшего медицинского персонала | 203 | 000 | 014 | 512 | | 15 | × | × | 254 |
| **§ 15. Дезинфекционные станции** | | | | | | | | | |
| Учреждения | 203 | 000 | 015 | 100 | | 16 | 1 | 1 | 1 |
| Штатные единицы — всего | 203 | 000 | 015 | 400 | | 17 | 534 | 587 | 571 |
| В том числе: | | | | | | | | | |
| врачебные должности (ставки), включая главных врачей | 203 | 000 | 015 | 410 | | 18 | 50 | 51 | 51 |
| средний медицинский персонал | 203 | 000 | 015 | 411 | | 19 | 430 | 459 | 451 |
| младший медицинский персонал | 203 | 000 | 015 | 412 | | 20 | 26 | 46 | 38 |
| Фонд заработной платы: | | | | | | | | | |
| врачей, включая главных | 203 | 000 | 015 | 510 | | 21 | × | × | 103 |
| среднего медицинского персонала | 203 | 000 | 015 | 511 | | 22 | × | × | 564 |
| младшего медицинского персонала | 203 | 000 | 015 | 512 | | 23 | × | × | 35 |
| **§ 17. Дома санитарного просвещения и мероприятия по санитарному просвещению** | | | | | | | | | |
| Учреждения | 203 | 000 | 017 | 100 | | 24 | 1 | 1 | 1 |
| Штатные единицы — всего | 203 | 000 | 017 | 400 | | 25 | 119 | 124 | 116 |
| Контрольная сумма | | | | | | 98 | | | |
| Сумма №№ заполненных строк | | | | | | 99 | | | |

5105

## Раздел 203

| Наименование показателей | Раздел | Глава | Параграф | Категория | К. разряд | № строки (54) | На начало года | На конец года | Среднегодовое |
|---|---|---|---|---|---|---|---|---|---|
| 1 | 2 | 3 | 4 | 5 | 6 | 7 | 8 | 9 | 10 |
| В том числе: | | | | | | | | | |
| врачебные должности (ставки), включая главных врачей | 203 | 000 | 017 | 410 | | 01 | 36 | 37 | 36 |
| средний медицинский персонал | 203 | 000 | 017 | 411 | | 02 | 38 | 39 | 35 |
| младший медицинский персонал | 203 | 000 | 017 | 412 | | 03 | – | – | – |
| Фонд заработной платы: | | | | | | | | | 64 |
| врачей, включая главных | 203 | 000 | 017 | 510 | | 04 | × | × | 36 |
| среднего медицинского персонала | 203 | 000 | 017 | 511 | | 05 | × | × | |
| младшего медицинского персонала | 203 | 000 | 017 | 512 | | 06 | × | × | – |
| **§ 20. Мероприятия по обслуживанию инвалидов Отечественной войны** | | | | | | | | | |
| Учреждения | 203 | 000 | 020 | 100 | | 07 | I | I | × |
| Койки | 203 | 000 | 020 | 200 | | 08 | 150 | 150 | 150 |
| Койко-дни | 203 | 000 | 020 | 200 | | 09 | × | × | 50 |
| Штатные единицы — всего | 203 | 000 | 020 | 400 | | 10 | 50 | 56 | 48 |
| В том числе: | | | | | | | | | |
| врачебные должности (ставки), включая главных и зубных врачей | 203 | 000 | 020 | 410 | | 11 | I | I | I |
| средний медицинский персонал | 203 | 000 | 020 | 411 | | 12 | 5 | 5 | 5 |
| младший медицинский персонал | 203 | 000 | 020 | 412 | | 13 | 10 | 13 | 8 |
| Фонд заработной платы: | | | | | | | | | 2 |
| врачей, включая главных и зубных | 203 | 000 | 020 | 510 | | 14 | × | × | 5 |
| среднего медицинского персонала | 203 | 000 | 020 | 511 | | 15 | × | × | 6 |
| младшего медицинского персонала | 203 | 000 | 020 | 512 | | 16 | × | × | |
| **§ 21. Бюро судебно-медицинской экспертизы** | | | | | | | | | |
| Учреждения | 203 | 000 | 021 | 100 | | 17 | I | I | × |
| Штатные единицы — всего | 203 | 000 | 021 | 400 | | 18 | 384 | 396 | 392 |
| В том числе: | | | | | | | | | |
| врачебные должности (ставки), включая главных и зубных врачей | 203 | 000 | 021 | 410 | | 19 | 150 | 157 | 155 |
| средний медицинский персонал | 203 | 000 | 021 | 411 | | 20 | 132 | 136 | 135 |
| младший медицинский персонал | 203 | 000 | 021 | 412 | | 21 | 90 | 91 | 90 |
| Фонд заработной платы: | | | | | | | | | 339 |
| врачей, включая главных и зубных | 203 | 000 | 021 | 510 | | 22 | × | × | 186 |
| среднего медицинского персонала | 203 | 000 | 021 | 511 | | 23 | × | × | 96 |
| младшего медицинского персонала | 203 | 000 | 021 | 512 | | 24 | × | × | |
| Контрольная сумма | | | | | | 98 | | | |
| Сумма №№ заполненных строк | | | | | | 99 | | | |

| Наименование показателей | Раздел | Глава | Параграф | Категория | К. разряд | № строки (55) | На начало года | На конец года | Среднегодовое |
|---|---|---|---|---|---|---|---|---|---|
| 1 | 2 | 3 | 4 | 5 | 6 | 7 | 8 | 9 | 10 |
| **§ 22. Прочие мероприятия по здравоохранению** | | | | | | | | | |
| Учреждения | 203 | 000 | 022 | 100 | | 01 | 2 | 2 | × |
| Штатные единицы — всего | 203 | 000 | 022 | 400 | | 02 | 127 | 179 | 162 |
| В том числе: | | | | | | | | | |
| врачебные должности (ставки), включая главных и зубных врачей | 203 | 000 | 022 | 410 | | 03 | 14 | 16 | 15 |
| средний медицинский персонал | 203 | 000 | 022 | 411 | | 04 | 8 | 9 | 8 |
| младший медицинский персонал | 203 | 000 | 022 | 412 | | 05 | – | – | – |
| Фонд заработной платы: | | | | | | | | | |
| врачей, включая главных и зубных | 203 | 000 | 022 | 510 | | 06 | × | × | 26 |
| среднего медицинского персонала | 203 | 000 | 022 | 511 | | 07 | × | × | 9 |
| младшего медицинского персонала | 203 | 000 | 022 | 512 | | 08 | × | × | – |
| **Всего по разделу 203 (без §§ 11, 12, 76, 78)** | | | | | | | | | |
| Учреждения | 203 | 000 | 096 | 100 | | 09 | 463 | 464 | × |
| Штатные единицы — всего | 203 | 000 | 096 | 400 | | 10 | 111933 | 117542 | 111428 |
| В том числе: | | | | | | | | | |
| врачебные должности (ставки), включая главных и зубных врачей | 203 | 000 | 096 | 410 | | 11 | 25592 | 26184 | 25284 |
| средний медицинский персонал | 203 | 000 | 096 | 411 | | 12 | 52130 | 54343 | 51620 |
| младший медицинский персонал | 203 | 000 | 096 | 412 | | 13 | 22817 | 24586 | 22662 |
| Фонд заработной платы: | | | | | | | | | |
| врачей, включая главных и зубных | 203 | 000 | 096 | 510 | | 14 | × | × | 47454 |
| среднего медицинского персонала | 203 | 000 | 096 | 511 | | 15 | × | × | 62285 |
| младшего медицинского персонала | 203 | 000 | 096 | 512 | | 16 | × | × | 20823 |
| **§ 11, 12. Детские ясли МИНИСТЕРСТВ ЗДРАВООХРАНЕНИ АССР, ОТДЕЛОВ ЗДРАВООХРАНЕНИЯ (глава 054)** | | | | | | | | | |
| Учреждения (постоянные детские ясли) — всего | 203 | 054 | 095 | 100 | | 17 | 271 | 269 | × |
| В том числе в сельских местностях | 203 | 054 | 002 | 100 | | 18 | – | – | × |
| Группы в постоянных детских яслях | 203 | 054 | 095 | 150 | | 19 | 1023 | 1072 | 1048 |
| Дети: | | | | | | | | | |
| в 9—10,5 часовых группах | 203 | 054 | 095 | 201 | | 20 | – | – | – |
| в 12-часовых группах | 203 | 054 | 095 | 202 | | 21 | 20324 | 20112 | 19682 |
| 24-часовых группах | 203 | 054 | 095 | 203 | | 22 | 2291 | 2268 | 2215 |
| Контрольная сумма | | | | | | 98 | | | |
| Сумма №№ заполненных строк | | | | | | 99 | | | |

52об

## Раздел 203

| Наименование показателей | Раздел | Глава | Параграф | Категория | К. разряд | № строки (56) | На начало года | На конец года | Среднегодовое |
|---|---|---|---|---|---|---|---|---|---|
| 1 | 2 | 3 | 4 | 5 | 6 | 7 | 8 | 9 | 10 |
| в санаторных (туберкулезных) группах | 203 | 054 | 095 | 204 | | 01 | 120 | 120 | 120 |
| Дети — всего | 203 | 054 | 095 | 200 | | 02 | 22735 | 22500 | 22017 |
| В том числе в детских яслях в сельских местностях | 203 | 054 | 002 | 200 | | 03 | | | |
| Дето-дни посещения детьми постоянных детских яслей | 203 | 054 | 095 | 301 | | 04 | × | × | 3911 |
| Штатные единицы | 203 | 054 | 095 | 400 | | 05 | 7188 | 7494 | 7120 |
| Внешняя кубатура зданий | 203 | 054 | 095 | 750 | | 06 | 1176 | 1187 | × |
| Расходы по постоянным детским яслям по финплану (без ст. 15) | 203 | 054 | 095 | 645 | | 07 | × | × | 14899 |
| В том числе: | | | | | | | | | |
| расходы на питание (ст. 9) | 203 | 054 | 095 | 009 | | 08 | × | × | 3114 |
| приобретение мягкого инвентаря и обмундирования (ст. 14) | 203 | 054 | 095 | 014 | | 09 | × | × | 306 |
| Расходы по сезонным детским яслям по финплану | 203 | 054 | 095 | 646 | | 10 | × | × | |
| **Итого расходов по детским яслям по финплану (без ст. 15)** | 203 | 054 | 095 | 640 | | 11 | × | × | 14899 |
| Из них за счет средств родителей | 203 | 054 | 095 | 632 | | 12 | × | × | 1737 |
| **ПРОЧИХ ВЕДОМСТВ (остальные главы)** | | | | | | | | | |
| Учреждения (постоянные детские ясли) — всего | 203 | 199 | 095 | 100 | | 13 | | | × |
| В том числе в сельских местностях | 203 | 199 | 002 | 100 | | 14 | | | × |
| Группы в постоянных детских яслях | 203 | 199 | 095 | 150 | | 15 | | | |
| Дети: | | | | | | | | | |
| в 9—10-,5 часовых группах | 203 | 199 | 095 | 201 | | 16 | | | |
| в 12-часовых группах | 203 | 199 | 095 | 202 | | 17 | | | |
| в 24-часовых группах | 203 | 199 | 095 | 203 | | 18 | | | |
| в санаторных (туберкулезных) группах | 203 | 199 | 095 | 204 | | 19 | | | |
| Дети — всего | 203 | 199 | 095 | 200 | | 20 | | | |
| В том числе в детских яслях в сельских местностях | 203 | 199 | 002 | 200 | | 21 | | | |
| Дето-дни посещения детьми постоянных детских яслей | 203 | 199 | 095 | 301 | | 22 | × | × | |
| Штатные единицы | 203 | 199 | 095 | 400 | | 23 | | | |
| Внешняя кубатура зданий | 203 | 199 | 095 | 750 | | 24 | | | × |
| Расходы по постоянным детским яслям по финплану (без ст. 15) | 203 | 199 | 095 | 645 | | 25 | × | × | |
| В том числе: | | | | | | | | | |
| расходы на питание (ст. 9) | 203 | 199 | 095 | 009 | | 26 | × | × | |
| Контрольная сумма | | | | | | 98 | | | |
| Сумма №№ заполненных строк | | | | | | 99 | | | |

| Наименование показателей | Раздел | Глава | Параграф | Категория | К. разряд | № строки (57) | На начало года | На конец года | Среднегодовое |
|---|---|---|---|---|---|---|---|---|---|
| 1 | 2 | 3 | 4 | 5 | 6 | 7 | 8 | 9 | 10 |
| приобретение мягкого инвентаря и обмундирования (ст. 14) | 203 | 199 | 095 | 014 | | 01 | × | × | |
| Расходы по сезонным детским яслям по финплану | 203 | 199 | 095 | 646 | | 02 | × | × | |
| **Итого расходов по детским яслям по финплану (без ст. 15)** | 203 | 199 | 095 | 640 | | 03 | × | × | |
| Из них за счет средств родителей | 203 | 199 | 095 | 632 | | 04 | × | × | |
| **СОЦИАЛЬНОЕ ОБЕСПЕЧЕНИЕ** | | | | | | | | | |
| **§ 1. Пенсии и пособия военнослужащим рядового, сержантского и старшинского состава срочной службы и их семьям** | | | | | | | | | |
| Пенсионеры | 207 | 000 | 001 | 200 | | 05 | | | |
| **§ 2. Пенсии и пособия персональным пенсионерам** | | | | | | | | | |
| Пенсионеры | 207 | 000 | 002 | 200 | | 06 | 8900 | 9114 | 9007 |
| **§ 4. Прочие ежемесячные пособия** | | | | | | | | | |
| Получающие пособия | 207 | 000 | 004 | 200 | | 07 | 118 | 118 | 118 |
| **§ 5. Обучение и трудовое устройство инвалидов** | | | | | | | | | |
| *профшколы-интернаты* | | | | | | | | | |
| Учреждения | 207 | 000 | 105 | 100 | | 08 | 1 | 1 | × |
| Учащиеся | 207 | 000 | 105 | 222 | | 09 | 395 | 395 | 347 |
| Штатные единицы | 207 | 000 | 105 | 400 | | 10 | 44 | 45 | 45 |
| Койки | 207 | 000 | 105 | 200 | | 11 | 395 | 395 | 396 |
| Койко-дни | 207 | 000 | 105 | 300 | | 12 | × | × | |
| Расходы (без ст. ст. 12, 15, 16) | 207 | 000 | 105 | 640 | | 13 | × | × | 256 |
| *курсовое обучение* | | | | | | | | | |
| Учащиеся — выпуск | 207 | 000 | 205 | 236 | | 14 | x | x | 116 |
| Человеко-месяцы обучения | 207 | 000 | 205 | 330 | | 15 | × | × | 580 |
| Расходы (без ст. ст. 12, 15, 16) | 207 | 000 | 205 | 640 | | 16 | × | × | 14 |
| **§ 6. Дома-интернаты для престарелых и инвалидов** | | | | | | | | | |
| Учреждения | 207 | 000 | 006 | 100 | | 17 | 13 | 14 | × |
| Койки | 207 | 000 | 006 | 200 | | 18 | 7521 | 8391 | 7593 |
| Койко-дни | 207 | 000 | 006 | 300 | | 19 | × | × | 2696 |
| Штатные единицы | 207 | 000 | 006 | 400 | | 20 | 3246 | 3782 | 3272 |
| Контрольная сумма | | | | | | 98 | | | |
| Сумма №№ заполненных строк | | | | | | 99 | | | |

53об

## Разделы 207, 200, 203, 100

| Наименование показателей | Раздел | Глава | Параграф | Категория | К. разряд | № строки 58 | На начало года | На конец года | Среднегодовое |
|---|---|---|---|---|---|---|---|---|---|
| 1 | 2 | 3 | 4 | 5 | 6 | 7 | 8 | 9 | 10 |
| **§ 7. Дома-интернаты для малолетних инвалидов** | | | | | | | | | |
| Учреждения | 207 | 000 | 007 | 100 | | 01 | 3 | 3 | × |
| Койки | 207 | 000 | 007 | 200 | | 02 | 1418 | 1418 | 1418 |
| Койко-дни | 207 | 000 | 007 | 300 | | 03 | × | × | 489 |
| Штатные единицы | 207 | 000 | 007 | 400 | | 04 | 826 | 866 | 832 |
| **§ 9. Врачебно-трудовые экспертные комиссии** | | | | | | | | | |
| Комиссии | 207 | 000 | 009 | 100 | | 05 | 41 | 42 | × |
| Штатные единицы | 207 | 000 | 009 | 400 | | 06 | 216 | 228 | 226 |
| **§ 76. Централизованные бухгалтерии (кроме раздела 214)** | | | | | | | | | |
| **ОТДЕЛОВ НАРОДНОГО ОБРАЗОВАНИЯ** | | | | | | | | | |
| Учреждения | 200 | 075 | 076 | 100 | | 07 | 28 | 29 | × |
| Штатные единицы | 200 | 075 | 076 | 400 | | 08 | 1481 | 1507 | 1499 |
| **ОТДЕЛОВ КУЛЬТУРЫ** | | | | | | | | | |
| Учреждения | 200 | 056 | 076 | 100 | | 09 | 19 | 19 | × |
| Штатные единицы | 200 | 056 | 076 | 400 | | 10 | 112 | 112 | 112 |
| **ОТДЕЛОВ ЗДРАВООХРАНЕНИЯ И РАЙОННЫХ БОЛЬНИЦ** | | | | | | | | | |
| Учреждения | 203 | 054 | 076 | 100 | | 11 | 25 | 25 | × |
| Штатные единицы | 203 | 054 | 076 | 400 | | 12 | 854 | 993 | 889 |
| **ОТДЕЛОВ СЕЛЬСКОГО ХОЗЯЙСТВА** | | | | | | | | | |
| Учреждения | 100 | 082 | 076 | 100 | | 13 | 1 | 1 | × |
| Штатные единицы | 100 | 082 | 076 | 400 | | 14 | 16 | 16 | 16 |
| **ДРУГИХ ОТДЕЛОВ** | | | | | | | | | |
| Учреждения | 100 | 199 | 076 | 100 | | 15 | 3 | 3 | × |
| Штатные единицы | 100 | 199 | 076 | 400 | | 16 | 57 | 60 | 59 |
| **СЕЛЬСКИХ, ПОСЕЛКОВЫХ И ГОРОДСКИХ (ГОРОДОВ РАЙОННОГО ПОДЧИНЕНИЯ) СОВЕТОВ** | | | | | | | | | |
| Учреждения | 000 | 535 | 076 | 100 | | 17 | 1 | 1 | × |
| Штатные единицы | 000 | 535 | 076 | 400 | | 18 | 8 | 8 | 8 |
| **§ 78. Группы по централизованному хозяйственному обслуживанию** | | | | | | | | | |
| **ОТДЕЛОВ НАРОДНОГО ОБРАЗОВАНИЯ** | | | | | | | | | |
| Группы | 200 | 075 | 078 | 100 | | 19 | – | 1 | × |
| Штатные единицы | 200 | 075 | 078 | 400 | | 20 | – | 82 | 75 |
| Контрольная сумма | | | | | | 98 | | | |
| Сумма №№ заполненных строк | | | | | | 99 | | | |

| Наименование показателей | Раздел | Глава | Параграф | Категория | К. разряд | № строки 59 | На начало года | На конец года | Среднегодовое |
|---|---|---|---|---|---|---|---|---|---|
| 1 | 2 | 3 | 4 | 5 | 6 | 7 | 8 | 9 | 10 |
| **ОТДЕЛОВ ЗДРАВООХРАНЕНИЯ И РАЙОННЫХ БОЛЬНИЦ** | | | | | | | | | |
| Группы | 203 | 054 | 078 | 100 | | 01 | | | × |
| Штатные единицы | 203 | 054 | 078 | 400 | | 02 | | | |
| **ОРГАНЫ ГОСУДАРСТВЕННОЙ ВЛАСТИ И УПРАВЛЕНИЯ (Раздел 214)** | | | | | | | | | |
| **Должности, установленные по штатному расписанию** | | | | | | | | | |
| **По республиканскому (АССР), краевому, областному, окружному бюджетам** | | | | | | | | | |
| **ВЕРХОВНЫЕ СОВЕТЫ И СОВЕТЫ МИНИСТРОВ АССР, КРАЕВЫЕ, ОБЛАСТНЫЕ, ОКРУЖНЫЕ СОВЕТЫ НАРОДНЫХ ДЕПУТАТОВ И ИХ ИСПОЛНИТЕЛЬНЫЕ КОМИТЕТЫ (глава 150)** | 214 | 150 | 000 | 400 | | 03 | × | × | |
| **МИНИСТЕРСТВА И ВЕДОМСТВА АВТОНОМНЫХ РЕСПУБЛИК, УПРАВЛЕНИЯ И ОТДЕЛЫ ИСПОЛНИТЕЛЬНЫХ КОМИТЕТОВ КРАЕВЫХ, ОБЛАСТНЫХ И ОКРУЖНЫХ СОВЕТОВ НАРОДНЫХ ДЕПУТАТОВ (глава 151)** | 214 | 151 | 000 | 400 | | 04 | × | × | |
| **Просвещения (народного образования)** | 214 | 151 | 001 | 400 | | 05 | × | × | |
| Культуры | 214 | 151 | 002 | 400 | | 06 | × | × | |
| Здравоохранения | 214 | 151 | 003 | 400 | | 07 | × | × | |
| Социального обеспечения | 214 | 151 | 004 | 400 | | 08 | × | × | |
| Строительства и архитектуры | 214 | 151 | 006 | 400 | | 09 | × | × | |
| Автомобильного транспорта и шоссейных дорог | 214 | 151 | 007 | 400 | | 10 | × | × | |
| Бытового обслуживания населения | 214 | 151 | 008 | 400 | | 11 | × | × | |
| Сельского хозяйства | 214 | 151 | 010 | 400 | | 12 | × | × | |
| Мелиорации и водного хозяйства | 214 | 151 | 011 | 400 | | 13 | × | × | |
| Коммунального хозяйства | 214 | 151 | 012 | 400 | | 14 | × | × | |
| Торговли | 214 | 151 | 014 | 400 | | 15 | × | × | |
| Плановые комиссии | 214 | 151 | 015 | 400 | | 16 | × | × | |
| Государственный арбитраж | 214 | 151 | 016 | 400 | | 17 | × | × | |
| Другие министерства, ведомства, управления и отделы | 214 | 151 | 020 | 400 | | 18 | × | × | |
| Централизованные бухгалтерии | 214 | 151 | 076 | 400 | | 19 | × | × | |
| **Всего по республиканскому (АССР), краевому, областному, окружному бюджетам** | 214 | 531 | 000 | 400 | | 20 | × | × | |
| Контрольная сумма | | | | | | 98 | | | |
| Сумма №№ заполненных строк | | | | | | 99 | | | |

540б

## Раздел 214

| Наименование показателей | Раздел | Глава | Параграф | Категория | К. разряд | № строки (60) | На начало года | На конец года | Среднегодовое |
|---|---|---|---|---|---|---|---|---|---|
| 1 | 2 | 3 | 4 | 5 | 6 | 7 | 8 | 9 | 10 |
| По районному бюджету | | | | | | | | | |
| РАЙОННЫЕ СОВЕТЫ НАРОДНЫХ ДЕПУТАТОВ И ИХ ИСПОЛНИТЕЛЬНЫЕ КОМИТЕТЫ (глава 152) | 214 | 152 | 000 | 400 | | 01 | × | × | |
| УПРАВЛЕНИЯ И ОТДЕЛЫ ИСПОЛНИТЕЛЬНЫХ КОМИТЕТОВ РАЙОННЫХ СОВЕТОВ НАРОДНЫХ ДЕПУТАТОВ (глава 153) | 214 | 153 | 000 | 400 | | 02 | × | × | |
| Народного образования | 214 | 153 | 001 | 400 | | 03 | × | × | |
| Культуры | 214 | 153 | 002 | 400 | | 04 | × | × | |
| Здравоохранения | 214 | 153 | 003 | 400 | | 05 | × | × | |
| Социального обеспечения | 214 | 153 | 004 | 400 | | 06 | × | × | |
| Строительства и архитектуры | 214 | 153 | 006 | 400 | | 07 | × | × | |
| Автомобильного транспорта и шоссейных дорог | 214 | 153 | 007 | 400 | | 08 | × | × | |
| Сельского хозяйства | 214 | 153 | 010 | 400 | | 09 | × | × | |
| Коммунального хозяйства | 214 | 153 | 012 | 400 | | 10 | × | × | |
| Торговли | 214 | 153 | 014 | 400 | | 11 | × | × | |
| Плановые комиссии | 214 | 153 | 015 | 400 | | 12 | × | × | |
| Другие управления и отделы | 214 | 153 | 020 | 400 | | 13 | × | × | |
| Централизованные бухгалтерии | 214 | 153 | 076 | 400 | | 14 | × | × | |
| Всего по районному бюджету | 214 | 532 | 000 | 400 | | 15 | × | × | |
| По городскому бюджету | | | | | | | | | |
| ГОРОДСКИЕ И РАЙОННЫЕ В ГОРОДАХ СОВЕТЫ НАРОДНЫХ ДЕПУТАТОВ И ИХ ИСПОЛНИТЕЛЬНЫЕ КОМИТЕТЫ (глава 154) | 214 | 154 | 000 | 400 | | 16 | × | × | 977 |
| УПРАВЛЕНИЯ И ОТДЕЛЫ ИСПОЛКОМОВ И ГОСУДАРСТВЕННЫЙ АРБИТРАЖ ГОРОДСКИХ СОВЕТОВ НАРОДНЫХ ДЕПУТАТОВ, УПРАВЛЕНИЯ И ОТДЕЛЫ ИСПОЛКОМОВ РАЙОННЫХ СОВЕТОВ НАРОДНЫХ ДЕПУТАТОВ В ГОРОДАХ (глава 155) | 214 | 155 | 000 | 400 | | 17 | × | × | 3032 |
| Народного образования | 214 | 155 | 001 | 400 | | 18 | × | × | 306 |
| Культуры | 214 | 155 | 002 | 400 | | 19 | × | × | 93 |
| Здравоохранения | 214 | 155 | 003 | 400 | | 20 | × | × | 261 |
| Социального обеспечения | 214 | 155 | 004 | 400 | | 21 | × | × | 1044 |
| Строительства и архитектуры | 214 | 155 | 006 | 400 | | 22 | × | × | 218 |
| Контрольная сумма | | | | | | 98 | | | |
| Сумма №№ заполненных строк | | | | | | 99 | | | |

| Наименование показателей | Раздел | Глава | Параграф | Категория | К. разряд | № строки | На начало года | На конец года | Среднегодовое |
|---|---|---|---|---|---|---|---|---|---|
| 1 | 2 | 3 | 4 | 5 | 6 | 7 | 8 | 9 | 10 |
| Сельского хозяйства | 214 | 155 | 010 | 400 | | 01 | × | × | – |
| Коммунального хозяйства | 214 | 155 | 012 | 400 | | 02 | × | × | 380 |
| Торговли | 214 | 155 | 014 | 400 | | 03 | × | × | 30 |
| Плановые комиссии | 214 | 155 | 015 | 400 | | 04 | × | × | 334 |
| Государственный арбитраж | 214 | 155 | 016 | 400 | | 05 | × | × | 50 |
| Другие управления и отделы | 214 | 155 | 020 | 400 | | 06 | × | × | 316 |
| Централизованные бухгалтерии | 214 | 155 | 076 | 400 | | 07 | × | × | – |
| Всего по городскому бюджету | 214 | 533 | 000 | 400 | | 08 | × | × | 4009 |
| ВСЕГО | | | | | | | | | |
| ВЕРХОВНЫЕ СОВЕТЫ И СОВЕТЫ МИНИСТРОВ АССР, КРАЕВЫЕ, ОБЛАСТНЫЕ, ОКРУЖНЫЕ СОВЕТЫ НАРОДНЫХ ДЕПУТАТОВ И ИХ ИСПОЛНИТЕЛЬНЫЕ КОМИТЕТЫ (глава 150) | 214 | 150 | 000 | 400 | | 09 | × | × | |
| РАЙОННЫЕ СОВЕТЫ НАРОДНЫХ ДЕПУТАТОВ И ИХ ИСПОЛНИТЕЛЬНЫЕ КОМИТЕТЫ (глава 152) | 214 | 152 | 000 | 400 | | 10 | × | × | |
| ГОРОДСКИЕ И РАЙОННЫЕ В ГОРОДАХ СОВЕТЫ НАРОДНЫХ ДЕПУТАТОВ И ИХ ИСПОЛНИТЕЛЬНЫЕ КОМИТЕТЫ (глава 154) | 214 | 154 | 000 | 400 | | 11 | × | × | 977 |
| МИНИСТЕРСТВА И ВЕДОМСТВА АВТОНОМНЫХ РЕСПУБЛИК, УПРАВЛЕНИЯ И ОТДЕЛЫ ИСПОЛНИТЕЛЬНЫХ КОМИТЕТОВ КРАЕВЫХ, ОБЛАСТНЫХ, ОКРУЖНЫХ, РАЙОННЫХ И ГОРОДСКИХ И РАЙОННЫХ В ГОРОДАХ СОВЕТОВ НАРОДНЫХ ДЕПУТАТОВ (главы 151, 153, 155) | 214 | 534 | 000 | 400 | | 12 | × | × | 3032 |
| Просвещения (народного образования) | 214 | 534 | 001 | 400 | | 13 | × | × | 306 |
| Культуры | 214 | 534 | 002 | 400 | | 14 | × | × | 93 |
| Здравоохранения | 214 | 534 | 003 | 400 | | 15 | × | × | 261 |
| Социального обеспечения | 214 | 534 | 004 | 400 | | 16 | × | × | 1044 |
| Строительства и архитектуры | 214 | 534 | 006 | 400 | | 17 | × | × | 218 |
| Автомобильного транспорта и шоссейных дорог | 214 | 534 | 007 | 400 | | 18 | × | × | – |
| Бытового обслуживания населения | 214 | 534 | 008 | 400 | | 19 | × | × | |
| Сельского хозяйства | 214 | 534 | 010 | 400 | | 20 | × | × | |
| Контрольная сумма | | | | | | 98 | | | |
| Сумма №№ заполненных строк | | | | | | 99 | | | |

55об

## Раздел 214

| Наименование показателей | Раздел | Глава | Параграф | Категория | К. разряд | № строки (62) | На начало года | На конец года | Среднегодовое |
|---|---|---|---|---|---|---|---|---|---|
| 1 | 2 | 3 | 4 | 5 | 6 | 7 | 8 | 9 | 10 |
| Мелиорации и водного хозяйства | 214 | 534 | 011 | 400 | | 01 | × | × | – |
| Коммунального хозяйства | 214 | 534 | 012 | 400 | | 02 | × | × | 380 |
| Торговли | 214 | 534 | 014 | 400 | | 03 | × | × | 30 |
| Плановые комиссии | 214 | 534 | 015 | 400 | | 04 | × | × | 334 |
| Государственный арбитраж | 214 | 534 | 016 | 400 | | 05 | × | × | 50 |
| Другие министерства, ведомства, управления и отделы | 214 | 534 | 020 | 400 | | 06 | × | × | 316 |
| Централизованные бухгалтерии | 214 | 534 | 076 | 400 | | 07 | × | × | – |
| СЕЛЬСКИЕ СОВЕТЫ НАРОДНЫХ ДЕПУТАТОВ И ИХ ИСПОЛНИТЕЛЬНЫЕ КОМИТЕТЫ (глава 156) | 214 | 156 | 000 | 400 | | 08 | × | × | |
| СОВЕТЫ НАРОДНЫХ ДЕПУТАТОВ РАБОЧИХ ПОСЕЛКОВ И ИХ ИСПОЛНИТЕЛЬНЫЕ КОМИТЕТЫ (глава 157) | 214 | 157 | 000 | 400 | | 09 | × | × | 40 |
| Всего по управлению | 214 | 530 | 000 | 400 | | 10 | × | × | 4049 |
| Контрольная сумма | | | | | | 98 | | | |
| Сумма №№ заполненных строк | | | | | | 99 | | | |
| Сумма №№ заполненных страниц | 999 | 99 | | | | | | | |

*Руководитель финансового органа* _____ (подпись)

*Начальник бюджетного отдела (инспекции по бюджету)* _____ (подпись)

*(Старший экономист по бюджету)*

19 февраля 1986 г.

56

# ОГЛАВЛЕНИЕ


| №№ §§ | НАИМЕНОВАНИЕ ПАРАГРАФОВ | Стр. |
|---|---|---|
| | **РАЗДЕЛ 100. НАРОДНОЕ ХОЗЯЙСТВО** | |
| | **Глава 82. Сельское хозяйство** | |
| 2 | Участковые ветеринарные лечебницы | 3 |
| 3 | Ветеринарные участки | 3 |
| 4 | Ветеринарные пункты | 3 |
| 5 | Ветеринарные лаборатории | 3 |
| 6 | Городские ветеринарно-санитарные станции, ветеринарные поликлиники | 3 |
| 7 | Лаборатории ветеринарно-санитарной экспертизы | 4 |
| 9 | Государственные конюшни | 4 |
| 10 | Станции по племенному делу и искусственному осеменению сельскохозяйственных животных | 4 |
| 11 | Государственные семенные инспекции | 5 |
| 24 | Станции по борьбе с болезнями животных | 5 |
| | **РАЗДЕЛ 200. ПРОСВЕЩЕНИЕ** | |
| 1, 2 | Детские сады | 5 |
| 3 | Школы начальные, неполные средние (девятилетние) и средние в городах и рабочих поселках | 7 |
| 3 | Санаторно-лесные школы | 10 |
| 4 | Школы начальные, неполные средние (девятилетние) и средние в сельских местностях | 10 |
| 5 | Специальные школы | 13 |
| 8 | Интернаты при школах | 13 |
| 9 | Школы-интернаты в городах и рабочих поселках | 13 |
| 10 | Школы-интернаты в сельских местностях | 15 |
| 11 | Школы-интернаты с особым режимом | 17 |
| 16 | Учреждения и мероприятия по внешкольной работе с детьми | 17 |
| 19 | Детские дома | 18 |
| 23 | Вечерние (сменные) и заочные средние общеобразовательные школы в городах и рабочих поселках | 19 |
| 24 | Вечерние (сменные) и заочные средние общеобразовательные школы в сельских местностях | 19 |
| 27 | Методическая работа и прочие мероприятия по общему образованию | 19 |
| 30 | Библиотеки | 20 |
| 33 | Музеи и выставки | 21 |
| 36 | Дворцы и дома культуры, клубы в городах и рабочих поселках | 21 |
| 37 | Районные дома культуры и клубы | 21 |
| 38 | Сельские клубы, дома культуры и избы-читальни | 21 |
| 39 | Прочие культурно-просветительные учреждения и мероприятия | 22 |
| 40 | Средние профессионально-технические училища | 23 |
| 43 | Специальные профессионально-технические училища | 24 |
| 44 | Прочие учебные заведения по подготовке кадров | 25 |
| 45 | Средние специальные учебные заведения | 26 |
| 47 | Высшие учебные заведения | 34 |
| 48 | Курсовые мероприятия и институты повышения квалификации | 42 |
| 49 | Техническая пропаганда и прочие мероприятия по подготовке кадров | 43 |
| 52 | Бюджетные научно-исследовательские учреждения, деятельность которых планируется Государственным Комитетом СССР по науке и технике | 43 |
| 53 | Хозрасчетные научно-исследовательские организации, деятельность которых планируется Государственным комитетом СССР по науке и технике | 44 |
| 55 | Научно-исследовательские организации, прочие учреждения и мероприятия по науке, не планируемые Государственным комитетом СССР по науке и технике | 44 |
| | **РАЗДЕЛ 203. ЗДРАВООХРАНЕНИЕ** | |
| 1 | Больницы в городах и рабочих поселках | 44 |
| 2 | Больницы в сельских местностях | 47 |
| 3 | Поликлиники и амбулатории в городах и рабочих поселках | 49 |
| 4 | Поликлиники и амбулатории в сельских местностях | 50 |
| 6 | Фельдшерско-акушерские пункты | 50 |
| 7 | Станции скорой и неотложной медицинской помощи | 51 |
| 8 | Станции переливания крови | 51 |
| 9 | Санатории для больных туберкулезом | 51 |
| 10 | Санатории для детей и подростков (нетуберкулезных) | 52 |
| 13 | Дома ребенка | 52 |
| 14 | Санитарно-эпидемиологические станции | 53 |
| 15 | Дезинфекционные станции | 53 |

5605


| №№ §§ | НАИМЕНОВАНИЕ ПАРАГРАФОВ | Стр. |
|---|---|---|
| 17 | Дома санитарного просвещения и мероприятия по санитарному просвещению | 53 |
| 20 | Мероприятия по обслуживанию инвалидов Отечественной войны | 54 |
| 21 | Бюро судебно-медицинской экспертизы | 54 |
| 22 | Прочие мероприятия по здравоохранению | 55 |
| 11, 12 | Детские ясли | 55 |
| | **РАЗДЕЛ 207. СОЦИАЛЬНОЕ ОБЕСПЕЧЕНИЕ** | |
| 1 | Пенсии и пособия военнослужащим рядового, сержантского и старшинского состава срочной службы и их семьям | 57 |
| 2 | Пенсии и пособия персональным пенсионерам | 57 |
| 4 | Прочие ежемесячные пособия | 57 |
| 5 | Обучение и трудовое устройство инвалидов | 57 |
| 6 | Дома-интернаты для престарелых и инвалидов | 57 |
| 7 | Дома-интернаты для малолетних инвалидов | 58 |
| 9 | Врачебно-трудовые экспертные комиссии | 58 |
| 76 | Централизованные бухгалтерии | 58 |
| 78 | Группы по централизованному хозяйственному обслуживанию | 58 |
| | **РАЗДЕЛ 214. ОРГАНЫ ГОСУДАРСТВЕННОЙ ВЛАСТИ И УПРАВЛЕНИЯ** | 59 |


Тип. им. Котлякова 324 — 26 000 × 32 кн. л. 1985 г.

57

# БЮДЖЕТ

ЛЕНИНГРАДА АССР, края,

области, округа, города республиканского подчинения
на 1986 год

5706

Для обработки бланка бюджета на электронно-вычислительных машинах в настоящей форме предусмотрены:

кодовая зона на титульном листе (коды реквизитов: «Вид бюджета» и «Контрольная сумма» проставляются на ВЦ);

построчное кодирование каждого показателя на основе принятой бюджетной классификации;

специальные коды для показателей, не имеющих обозначений в бюджетной классификации;

свободная графа для контрольного разряда.

4

*Альбом форм утвержден*
*Министерством финансов СССР*
*в 1985 г.*

# БЮДЖЕТ

| | Коды |
|---|---|
| Альбом форм по КФД | 0505140 |
| АССР, КРАЯ, ОБЛАСТИ, ОКРУГА, ГОРОДА РЕСПУБЛИКАНСКОГО ПОДЧИНЕНИЯ ЛЕНИНГРАДА по СОАТО | |
| на 1986 год Дата | |
| Периодичность *годовая* по ОКУД | 02 |
| Единица измерения *тыс. руб.* по СОЕИ | 383 |
| Вид бюджета по КВБ | |
| Дата высылки бюджета 19.02.86 | |
| Контрольная сумма | |

59

Код формы 0505141

## Разделы 1, 2, 3

| НАИМЕНОВАНИЕ ДОХОДОВ | Раздел | Глава | Параграф | | № строки | № строки | ВИДЫ БЮДЖЕТОВ: Республиканские АССР, краевые, областные | Городов республиканского, краевого, областного, окружного подчинения | Окружные | Районные | Городов районного подчинения | Поселковые | Сельские | ВСЕГО |
|---|---|---|---|---|---|---|---|---|---|---|---|---|---|---|
| | | | | | | 3 | | | | | | | | |
| | | | | | | 1 | | 2 | 3 | 4 | 5 | 6 | 7 | 8 |
| **НАЛОГ С ОБОРОТА** | | | | | | | | | | | | | | |
| Отчисления от общей суммы налога с оборота (за исключением уплачиваемого предприятиями местной промышленности, бытового обслуживания населения и потребительской кооперации) | 001 | 000 | 01 | | 01 | 01 | | 653283 | | | | I80 | | 653413 |
| Дополнительные поступления по налогу с оборота в зависимости от розничного товарооборота организаций потребительской кооперации | 001 | 000 | 02 | | 02 | 02 | | 3685 | | | | | | 3685 |
| Поступление налога с оборота от предприятий Министерства местной промышленности | 001 | 000 | 03 | | 03 | 03 | | 30526 | | | | | | 30526 |
| Поступление налога с оборота от предприятий Министерства бытового обслуживания населения | 001 | 000 | 04 | | 04 | 04 | | 2324 | | | | | | 2324 |
| Поступление налога с оборота от предприятий потребительской кооперации | 001 | 000 | 05 | | 05 | 05 | | I066 | | | | | | I066 |
| Итого по разделу 1 | 001 | 000 | 00 | | 06 | 06 | | 690834 | | | | I80 | | 69I0I4 |
| **ПЛАТЕЖИ ИЗ ПРИБЫЛИ ГОСУДАРСТВЕННЫХ ПРЕДПРИЯТИЙ И ХОЗЯЙСТВЕННЫХ ОРГАНИЗАЦИЙ** | | | | | | | | | | | | | | |
| **ПИЩЕВАЯ ПРОМЫШЛЕННОСТЬ** | | | | | | | | | | | | | | |
| ОТЧИСЛЕНИЯ ОТ ПРИБЫЛИ | 002 | 070 | 00 | | 07 | 07 | | | | | | | | |
| ПЛАТА ЗА ПРОИЗВОДСТВЕННЫЕ ОСНОВНЫЕ ФОНДЫ И НОРМИРУЕМЫЕ ОБОРОТНЫЕ СРЕДСТВА | 003 | 070 | 00 | | 08 | 08 | | 3550 | | | | | | 3550 |
| СВОБОДНЫЙ ОСТАТОК ПРИБЫЛИ | 004 | 070 | 00 | | 09 | 09 | | 22806 | | | | | | 22806 |
| Итого по главе 70 | 850 | 070 | 00 | | 10 | 10 | | 26356 | | | | | | 26356 |
| **ПРОМЫШЛЕННОСТЬ СТРОИТЕЛЬНЫХ МАТЕРИАЛОВ** | | | | | | | | | | | | | | |
| ОТЧИСЛЕНИЯ ОТ ПРИБЫЛИ | 002 | 074 | 00 | | 11 | 11 | | | | | | | | |
| ПЛАТА ЗА ПРОИЗВОДСТВЕННЫЕ ОСНОВНЫЕ ФОНДЫ И НОРМИРУЕМЫЕ ОБОРОТНЫЕ СРЕДСТВА | 003 | 074 | 00 | | 12 | 12 | | I7300 | | | | | | I7300 |
| СВОБОДНЫЙ ОСТАТОК ПРИБЫЛИ | 004 | 074 | 00 | | 13 | 13 | | I0443 | | | | | | I0443 |
| | | | | | 14 | 14 | | | | | | | | |
| Итого по главе 74 | 850 | 074 | 00 | | 15 | 15 | | 27743 | | | | | | 27743 |
| **МЕСТНАЯ ПРОМЫШЛЕННОСТЬ** | | | | | | | | | | | | | | |
| ОТЧИСЛЕНИЯ ОТ ПРИБЫЛИ | 002 | 112 | 00 | | 16 | 16 | | 353 | | | | | | 353 |
| ПЛАТА ЗА ПРОИЗВОДСТВЕННЫЕ ОСНОВНЫЕ ФОНДЫ И НОРМИРУЕМЫЕ ОБОРОТНЫЕ СРЕДСТВА | 003 | 112 | 00 | | 17 | 17 | | 5290 | | | | | | 5290 |
| СВОБОДНЫЙ ОСТАТОК ПРИБЫЛИ | 004 | 112 | 00 | | 18 | 18 | | I9444 | | | | | | I9444 |
| ФИКСИРОВАННЫЕ ПЛАТЕЖИ | 005 | 112 | 00 | | 19 | 19 | | | | | | | | |
| Итого по главе 112 | 850 | 112 | 00 | | 20 | | | 25087 | | | | | | 25087 |
| **ТОПЛИВНАЯ ПРОМЫШЛЕННОСТЬ, ТОРФЯНАЯ ПРОМЫШЛЕННОСТЬ** | | | | | | | | | | | | | | |
| ОТЧИСЛЕНИЯ ОТ ПРИБЫЛИ | 002 | 122 | 00 | | 21 | | | | | | | | | |
| ПЛАТА ЗА ПРОИЗВОДСТВЕННЫЕ ОСНОВНЫЕ ФОНДЫ И НОРМИРУЕМЫЕ ОБОРОТНЫЕ СРЕДСТВА | 003 | 122 | 00 | | 22 | | | | | | | | | |
| СВОБОДНЫЙ ОСТАТОК ПРИБЫЛИ | 004 | 122 | 00 | | 23 | 20 | | | | | | | | |
| Итого по главе 122 | 850 | 122 | 00 | | 24 | 21 | | | | | | | | |
| Сумма №№ заполненных строк | | | | | | 99 | | | | | | | | |

| НАИМЕНОВАНИЕ ДОХОДОВ | Раздел | Глава | Параграф | | № строки | № строки | Республиканские АССР, краевые, областные | Городов республиканского, краевого, областного, окружного подчинения | Окружные | Районные | Городов районного подчинения | Поселковые | Сельские | ВСЕГО |
|---|---|---|---|---|---|---|---|---|---|---|---|---|---|---|
| | | | | | | | 1 | 2 | 3 | 4 | 5 | 6 | 7 | 8 |
| **ПРОМЫШЛЕННОЕ СТРОИТЕЛЬСТВО** | | | | | | | | | | | | | | |
| ОТЧИСЛЕНИЯ ОТ ПРИБЫЛИ | 002 | 072 | 00 | | 01 | 01 | | | | | | | | |
| ПЛАТА ЗА ПРОИЗВОДСТВЕННЫЕ ОСНОВНЫЕ ФОНДЫ И НОРМИРУЕМЫЕ ОБОРОТНЫЕ СРЕДСТВА | 003 | 072 | 00 | | 02 | 02 | | | | | | | | |
| | 004 | 072 | 00 | | 03 | 03 | | | | | | | | |
| СВОБОДНЫЙ ОСТАТОК ПРИБЫЛИ | | | | | | | | | | | | | | |
| Итого по главе 72 | 850 | 072 | 00 | | 04 | 04 | | | | | | | | |
| **СЕЛЬСКОЕ СТРОИТЕЛЬСТВО** | | | | | | | | | | | | | | |
| ОТЧИСЛЕНИЯ ОТ ПРИБЫЛИ | 002 | 080 | 00 | | 05 | 05 | | | | | | | | |
| ПЛАТА ЗА ПРОИЗВОДСТВЕННЫЕ ОСНОВНЫЕ ФОНДЫ И НОРМИРУЕМЫЕ ОБОРОТНЫЕ СРЕДСТВА | 003 | 080 | 00 | | 06 | 06 | | | | | | | | |
| | 004 | 080 | 00 | | 07 | 07 | | | | | | | | |
| СВОБОДНЫЙ ОСТАТОК ПРИБЫЛИ | | | | | | | | | | | | | | |
| Итого по главе 80 | 850 | 080 | 00 | | 08 | 03 | | | | | | | | |
| **СТРОИТЕЛЬСТВО И АРХИТЕКТУРА** | | | | | | | | | | | | | | |
| ОТЧИСЛЕНИЯ ОТ ПРИБЫЛИ | 002 | 130 | 00 | | 09 | 09 | | 1045 | | | | | | 1045 |
| ПЛАТА ЗА ПРОИЗВОДСТВЕННЫЕ ОСНОВНЫЕ ФОНДЫ И НОРМИРУЕМЫЕ ОБОРОТНЫЕ СРЕДСТВА | 003 | 130 | 00 | | 10 | 10 | | 8461 | | | | | | 8461 |
| | 004 | 130 | 00 | | 11 | 11 | | 33082 | | | | | | 33082 |
| СВОБОДНЫЙ ОСТАТОК ПРИБЫЛИ | | | | | | | | | | | | | | |
| Итого по главе 130 | 850 | 130 | 00 | | 12 | 12 | | 42588 | | | | | | 42588 |
| **ВОДНОЕ ХОЗЯЙСТВО, МЕЛИОРАЦИЯ И ОРОШАЕМОЕ ЗЕМЛЕДЕЛИЕ** | | | | | | | | | | | | | | |
| ОТЧИСЛЕНИЯ ОТ ПРИБЫЛИ | 002 | 062 | 00 | | 13 | 13 | | | | | | | | |
| ПЛАТА ЗА ПРОИЗВОДСТВЕННЫЕ ОСНОВНЫЕ ФОНДЫ И НОРМИРУЕМЫЕ ОБОРОТНЫЕ СРЕДСТВА | 003 | 062 | 00 | | 14 | 14 | | | | | | | | |
| | 004 | 062 | 00 | | 15 | 15 | | | | | | | | |
| СВОБОДНЫЙ ОСТАТОК ПРИБЫЛИ | | | | | | | | | | | | | | |
| Итого по главе 62 | 850 | 062 | 00 | | 16 | 16 | | | | | | | | |
| Подрядные строительные организации | 850 | 062 | 37 | | 17 | 17 | | | | | | | | |
| Прочие организации, состоящие на хозяйственном расчете | 850 | 062 | 40 | | 18 | 18 | | | | | | | | |
| **ПЛОДООВОЩНОЕ ХОЗЯЙСТВО** | | | | | | | | | | | | | | |
| ОТЧИСЛЕНИЯ ОТ ПРИБЫЛИ | 002 | 071 | 00 | | 19 | 19 | | 30875 | | | | | | 30875 |
| ПЛАТА ЗА ПРОИЗВОДСТВЕННЫЕ ОСНОВНЫЕ ФОНДЫ И НОРМИРУЕМЫЕ ОБОРОТНЫЕ СРЕДСТВА | 003 | 071 | 00 | | 20 | 20 | | 141 | | | | | | 141 |
| | 004 | 071 | 00 | | 21 | 21 | | 273 | | | | | | 273 |
| СВОБОДНЫЙ ОСТАТОК ПРИБЫЛИ | | | | | | | | | | | | | | |
| Итого по главе 71 | 850 | 071 | 00 | | 22 | 22 | | 31289 | | | | | | 31289 |
| Совхозы | 850 | 071 | 01 | | 23 | 23 | | | | | | | | |
| Торговые предприятия и организации | 850 | 071 | 34 | | 24 | 24 | | 31289 | | | | | | 31289 |
| Промышленные предприятия | 850 | 071 | 38 | | 25 | 25 | | | | | | | | |
| Прочие организации, состоящие на хозяйственном расчете | 850 | 071 | 40 | | 26 | 26 | | | | | | | | |
| **СЕЛЬСКОЕ ХОЗЯЙСТВО** | | | | | | | | | | | | | | |
| ОТЧИСЛЕНИЯ ОТ ПРИБЫЛИ | 002 | 082 | 00 | | 27 | 27 | | | | | | | | |
| ПЛАТА ЗА ПРОИЗВОДСТВЕННЫЕ ОСНОВНЫЕ ФОНДЫ И НОРМИРУЕМЫЕ ОБОРОТНЫЕ СРЕДСТВА | 003 | 082 | 00 | | 28 | 28 | | | | | | | | |
| | 004 | 082 | 00 | | 29 | 29 | | | | | | | | |
| СВОБОДНЫЙ ОСТАТОК ПРИБЫЛИ | | | | | | | | | | | | | | |
| Итого по главе 82 | 850 | 082 | 00 | | 30 | 30 | | | | | | | | |
| Сумма №№ заполненных строк | | | | | | 99 | | | | | | | | |

| НАИМЕНОВАНИЕ ДОХОДОВ | Раздел | Глава | Параграф | | № строки | 7 | ВИДЫ БЮДЖЕТОВ | | | | | | | ВСЕГО |
|---|---|---|---|---|---|---|---|---|---|---|---|---|---|---|
| | | | | | | № строки | Республиканские АССР, краевые, областные | Городов республиканского, краевого, областного, окружного подчинения | Окружные | Районные | Городов районного подчинения | Поселковые | Сельские | |
| | | | | | | | 1 | 2 | 3 | 4 | 5 | 6 | 7 | 8 |
| Совхозы | 850 | 082 | 01 | | 01 | 01 | | | | | | | | |
| Промышленные предприятия | 850 | 082 | 38 | | 02 | 02 | | | | | | | | |
| Прочие организации, состоящие на хозяйственном расчете | 850 | 082 | 40 | | 03 | 03 | | | | | | | | |
| **АВТОМОБИЛЬНЫЙ ТРАНСПОРТ И ДОРОЖНОЕ ХОЗЯЙСТВО** | | | | | | | | | | | | | | |
| ОТЧИСЛЕНИЯ ОТ ПРИБЫЛИ | 002 | 104 | 00 | | 04 | 04 | | | | | | | | |
| ПЛАТА ЗА ПРОИЗВОДСТВЕННЫЕ ОСНОВНЫЕ ФОНДЫ И НОРМИРУЕМЫЕ ОБОРОТНЫЕ СРЕДСТВА | 003 | 104 | 00 | | 05 | 05 | | | | | | | | |
| СВОБОДНЫЙ ОСТАТОК ПРИБЫЛИ | 004 | 104 | 00 | | 06 | 06 | | | | | | | | |
| Итого по главе 104 | 850 | 104 | 00 | | 07 | 07 | | | | | | | | |
| Предприятия автомобильного транспорта | 850 | 104 | 01 | | 08 | 08 | | | | | | | | |
| Промышленные предприятия | 850 | 104 | 03 | | 09 | 09 | | | | | | | | |
| Подрядные строительные организации | 850 | 104 | 05 | | 10 | 10 | | | | | | | | |
| Другие предприятия и организации | 850 | 104 | 10 | | 11 | 11 | | | | | | | | |
| **РЕЧНОЙ ТРАНСПОРТ** | | | | | | | | | | | | | | |
| ОТЧИСЛЕНИЯ ОТ ПРИБЫЛИ | 002 | 114 | 00 | | 12 | 12 | | | | | | | | |
| ПЛАТА ЗА ПРОИЗВОДСТВЕННЫЕ ОСНОВНЫЕ ФОНДЫ И НОРМИРУЕМЫЕ ОБОРОТНЫЕ СРЕДСТВА | 003 | 114 | 00 | | 13 | 13 | | | | | | | | |
| СВОБОДНЫЙ ОСТАТОК ПРИБЫЛИ | 004 | 114 | 00 | | 14 | 14 | | | | | | | | |
| Итого по главе 114 | 850 | 114 | 00 | | 15 | 15 | | | | | | | | |
| **СТРОИТЕЛЬСТВО, ЭКСПЛУАТАЦИЯ АВТОМОБИЛЬНЫХ ДОРОГ И ДОРОЖНОЕ ХОЗЯЙСТВО** | | | | | | | | | | | | | | |
| ОТЧИСЛЕНИЯ ОТ ПРИБЫЛИ | 002 | 118 | 00 | | 16 | 16 | | | | | | | | |
| ПЛАТА ЗА ПРОИЗВОДСТВЕННЫЕ ОСНОВНЫЕ ФОНДЫ И НОРМИРУЕМЫЕ ОБОРОТНЫЕ СРЕДСТВА | 003 | 118 | 00 | | 17 | 17 | | | | | | | | |
| СВОБОДНЫЙ ОСТАТОК ПРИБЫЛИ | 004 | 118 | 00 | | 18 | 18 | | | | | | | | |
| Итого по главе 118 | 850 | 118 | 00 | | 19 | 19 | | | | | | | | |
| Промышленные предприятия | 850 | 118 | 03 | | 20 | 20 | | | | | | | | |
| Подрядные организации | 850 | 118 | 05 | | 21 | 21 | | | | | | | | |
| Другие предприятия и организации | 850 | 118 | 10 | | 22 | 22 | | | | | | | | |
| **ЖИЛИЩНО-КОММУНАЛЬНОЕ ХОЗЯЙСТВО** | | | | | | | | | | | | | | |
| ОТЧИСЛЕНИЯ ОТ ПРИБЫЛИ | 002 | 110 | 00 | | 23 | 23 | | 90328 | | | | | | 90328 |
| ПЛАТА ЗА ПРОИЗВОДСТВЕННЫЕ ОСНОВНЫЕ ФОНДЫ И НОРМИРУЕМЫЕ ОБОРОТНЫЕ СРЕДСТВА | 003 | 110 | 00 | | 24 | 24 | | 7082 | | | | | | 7082 |
| СВОБОДНЫЙ ОСТАТОК ПРИБЫЛИ | 004 | 110 | 00 | | 25 | 25 | | 32936 | | | | | | 32936 |
| Итого по главе 110 | 850 | 110 | 00 | | 26 | 26 | | I30346 | | | | | | I30346 |
| Жилищное хозяйство, не переведенное на хозяйственный расчет | 850 | 110 | 01 | | 27 | 27 | | | | | | | | |
| Строительные и ремонтно-строительные организации жилищного хозяйства | 850 | 110 | 04 | | 28 | 28 | | I944I | | | | | | I944I |
| Подсобные предприятия жилищного хозяйства | 850 | 110 | 05 | | 29 | 29 | | 88I5 | | | | | | 88I5 |
| Электростанции (сельские и городские), электросеть и теплофикационные установки | 850 | 110 | 10 | | 30 | 30 | | | | | | | | |
| Сумма №№ заполненных строк | | | | | | 99 | | | | | | | | |

| НАИМЕНОВАНИЕ ДОХОДОВ | Раздел | Глава | Параграф | | № строки | № строки | ВИДЫ БЮДЖЕТОВ: Республиканские АССР, краевые, областные | Городов республиканского, краевого, областного, окружного подчинения | Окружные | Районные | Городов районного подчинения | Поселковые | Сельские | ВСЕГО |
|---|---|---|---|---|---|---|---|---|---|---|---|---|---|---|
| | | | | | | | 1 | 2 | 3 | 4 | 5 | 6 | 7 | 8 |
| Газовые заводы и газовые сети | 850 | 110 | 11 | | 01 | 01 | | 36307 | | | | | | 36307 |
| Трамваи и троллейбусы | 850 | 110 | 13 | | 02 | 02 | | | | | | | | |
| Водопровод и канализация | 850 | 110 | 14 | | 03 | 03 | | 8645 | | | | | | 8645 |
| Банно-прачечные и парикмахерские предприятия | 850 | 110 | 15 | | 04 | 04 | | 38 | | | | | | 38 |
| Гостиницы | 850 | 110 | 16 | | 05 | 05 | | 5205 | | | | | | 5205 |
| Строительные и ремонтно-строительные организации коммунального хозяйства | 850 | 110 | 17 | | 06 | 06 | | II282 | | | | | | II282 |
| Конторы и комбинаты коммунальных предприятий | 850 | 110 | 18 | | 07 | 07 | | | | | | | | |
| Прочие коммунальные предприятия, состоящие на хозрасчете | 850 | 110 | 23 | | 08 | 08 | | 40613 | | | | | | 40613 |
| Коммунальные предприятия, финансируемые в сметном порядке | 850 | 110 | 24 | | 09 | 09 | | | | | | | | |
| **ХОЗЯЙСТВЕННЫЕ ОРГАНИЗАЦИИ МИНИСТЕРСТВ ЗДРАВООХРАНЕНИЯ АВТОНОМНЫХ РЕСПУБЛИК, УПРАВЛЕНИЙ И ОТДЕЛОВ ЗДРАВООХРАНЕНИЯ** | | | | | | | | | | | | | | |
| **ОТЧИСЛЕНИЯ ОТ ПРИБЫЛИ** | 002 | 054 | 00 | | 10 | 10 | | I0278 | | | | | | I0278 |
| **ПЛАТА ЗА ПРОИЗВОДСТВЕННЫЕ ОСНОВНЫЕ ФОНДЫ И НОРМИРУЕМЫЕ ОБОРОТНЫЕ СРЕДСТВА** | 003 | 054 | 00 | | 11 | 11 | | I84 | | | | | | I84 |
| **СВОБОДНЫЙ ОСТАТОК ПРИБЫЛИ** | 004 | 054 | 00 | | 12 | 12 | | 733 | | | | | | 733 |
| **Итого по главе 54** | 850 | 054 | 00 | | 13 | 13 | | III95 | | | | | | III95 |
| **ХОЗЯЙСТВЕННЫЕ ОРГАНИЗАЦИИ МИНИСТЕРСТВ КУЛЬТУРЫ АВТОНОМНЫХ РЕСПУБЛИК, УПРАВЛЕНИЙ И ОТДЕЛОВ КУЛЬТУРЫ** | | | | | | | | | | | | | | |
| **ОТЧИСЛЕНИЯ ОТ ПРИБЫЛИ** | 002 | 056 | 00 | | 14 | 14 | | 2647 | | | | | | 2647 |
| **ПЛАТА ЗА ПРОИЗВОДСТВЕННЫЕ ОСНОВНЫЕ ФОНДЫ И НОРМИРУЕМЫЕ ОБОРОТНЫЕ СРЕДСТВА** | 003 | 056 | 00 | | 15 | 15 | | | | | | | | |
| **СВОБОДНЫЙ ОСТАТОК ПРИБЫЛИ** | 004 | 056 | 00 | | 16 | 16 | | | | | | | | |
| **Итого по главе 56** | 850 | 056 | 00 | | 17 | 17 | | 2647 | | | | | | 2647 |
| **ТОРГОВЛЯ** | | | | | | | | | | | | | | |
| **ОТЧИСЛЕНИЯ ОТ ПРИБЫЛИ** | 002 | 088 | 00 | | 18 | 18 | | 209700 | | | | | | 209700 |
| **ПЛАТА ЗА ПРОИЗВОДСТВЕННЫЕ ОСНОВНЫЕ ФОНДЫ И НОРМИРУЕМЫЕ ОБОРОТНЫЕ СРЕДСТВА** | 003 | 088 | 00 | | 19 | 19 | | 669 | | | | | | 669 |
| **СВОБОДНЫЙ ОСТАТОК ПРИБЫЛИ** | 004 | 088 | 00 | | 20 | 20 | | 2997 | | | | | | 2997 |
| **Итого по главе 88** | 850 | 088 | 00 | | 21 | 21 | | 2I3366 | | | | | | 2I3366 |
| Торговые предприятия и организации | 850 | 088 | 01 | | 22 | 22 | | I9970I | | | | | | I9970I |
| Предприятия общественного питания | 850 | 088 | 02 | | 23 | 23 | | I3665 | | | | | | I3665 |
| **МЕСТНЫЕ ФИНАНСОВЫЕ ОРГАНЫ И ОРГАНЫ ГОСУДАРСТВЕННОГО СТРАХОВАНИЯ** | | | | | | | | | | | | | | |
| **ОТЧИСЛЕНИЯ ОТ ПРИБЫЛИ** | 002 | 092 | 00 | | 24 | 24 | | 4554 | | | | I3 | | 4567 |
| **Итого по главе 92** | 850 | 092 | 00 | | 25 | 25 | | 4554 | | | | I3 | | 4567 |
| Сумма №№ заполненных строк | | | | | | 99 | | | | | | | | |

62

| НАИМЕНОВАНИЕ ДОХОДОВ | Раздел | Глава | Параграф | | № строки | № строки | Республиканские АССР, краевые, областные | Городов республиканского, краевого, областного, окружного подчинения | Окружные | Районные | Городов районного подчинения | Поселковые | Сельские | ВСЕГО |
|---|---|---|---|---|---|---|---|---|---|---|---|---|---|---|
| | | | | | | 11 | ВИДЫ БЮДЖЕТОВ | | | | | | | |
| | | | | | | | 1 | 2 | 3 | 4 | 5 | 6 | 7 | 8 |
| БЫТОВОЕ ОБСЛУЖИВАНИЕ НАСЕЛЕНИЯ | | | | | | | | | | | | | | |
| ОТЧИСЛЕНИЯ ОТ ПРИБЫЛИ | 002 | 106 | 00 | | 01 | 01 | | 26168 | | | | | | 26168 |
| ПЛАТА ЗА ПРОИЗВОДСТВЕННЫЕ ОСНОВНЫЕ ФОНДЫ И НОРМИРУЕМЫЕ ОБОРОТНЫЕ СРЕДСТВА | 003 | 106 | 00 | | 02 | 02 | | 43 | | | | | | 43 |
| СВОБОДНЫЙ ОСТАТОК ПРИБЫЛИ | 004 | 106 | 00 | | 03 | 03 | | 270 | | | | | | 270 |
| Итого по главе 106 | 850 | 106 | 00 | | 04 | 04 | | 26481 | | | | | | 26481 |
| ИЗДАТЕЛЬСТВА, ПОЛИГРАФИЯ И КНИЖНАЯ ТОРГОВЛЯ | | | | | | | | | | | | | | |
| ОТЧИСЛЕНИЯ ОТ ПРИБЫЛИ | 002 | 134 | 00 | | 05 | 05 | | 4228 | | | | | | 4228 |
| ПЛАТА ЗА ПРОИЗВОДСТВЕННЫЕ ОСНОВНЫЕ ФОНДЫ И НОРМИРУЕМЫЕ ОБОРОТНЫЕ СРЕДСТВА | 003 | 134 | 00 | | 06 | 06 | | 848 | | | | | | 848 |
| СВОБОДНЫЙ ОСТАТОК ПРИБЫЛИ | 004 | 134 | 00 | | 07 | 07 | | 2407 | | | | | | 2407 |
| Итого по главе 134 | 850 | 134 | 00 | | 08 | 08 | | 7483 | | | | | | 7483 |
| Издательства | 850 | 134 | 01 | | 09 | 09 | | | | | | | | |
| Полиграфическая промышленность | 850 | 134 | 02 | | 10 | 10 | | 3411 | | | | | | 3411 |
| Книжная торговля | 850 | 134 | 03 | | 11 | 11 | | 4072 | | | | | | 4072 |
| КИНОФИКАЦИЯ | | | | | | | | | | | | | | |
| ОТЧИСЛЕНИЯ ОТ ПРИБЫЛИ | 002 | 136 | 00 | | 12 | 12 | | 397 | | | | | | 397 |
| ПЛАТА ЗА ПРОИЗВОДСТВЕННЫЕ ОСНОВНЫЕ ФОНДЫ И НОРМИРУЕМЫЕ ОБОРОТНЫЕ СРЕДСТВА | 003 | 136 | 00 | | 13 | 13 | | | | | | | | |
| СВОБОДНЫЙ ОСТАТОК ПРИБЫЛИ | 004 | 136 | 00 | | 14 | 14 | | | | | | | | |
| Итого по главе 136 | 850 | 136 | 00 | | 15 | 15 | | 397 | | | | | | 397 |
| ДРУГИЕ ХОЗЯЙСТВЕННЫЕ ОРГАНИЗАЦИИ | | | | | | | | | | | | | | |
| ОТЧИСЛЕНИЯ ОТ ПРИБЫЛИ | 002 | 199 | 00 | | 16 | 16 | | I404 | | | | | | I404 |
| ПЛАТА ЗА ПРОИЗВОДСТВЕННЫЕ ОСНОВНЫЕ ФОНДЫ И НОРМИРУЕМЫЕ ОБОРОТНЫЕ СРЕДСТВА | 003 | 199 | 00 | | 17 | 17 | | 69 | | | | | | 69 |
| СВОБОДНЫЙ ОСТАТОК ПРИБЫЛИ | 004 | 199 | 00 | | 18 | 18 | | I30 | | | | | | I30 |
| Итого по главе 199 | 850 | 199 | 00 | | 19 | 19 | | I603 | | | | | | I603 |
| Хозорганы министерств социального обеспечения автономных республик, отделов социального обеспечения | 850 | 199 | 03 | | 20 | 20 | | | | | | | | |
| | 850 | 199 | 40 | | 21 | 21 | | I305 | | | | | | I305 |
| Прочие организации, состоящие на хозяйственном расчете | 850 | 199 | 75 | | 22 | 22 | | 298 | | | | | | 298 |
| Хозорганы министерств просвещения автономных республик, отделов просвещения | | | | | | | | | | | | | | |
| ПОСТУПЛЕНИЯ ОТЧИСЛЕНИЙ ОТ ПЛАТЕЖЕЙ ИЗ ПРИБЫЛИ ПРЕДПРИЯТИЙ И ХОЗЯЙСТВЕННЫХ ОРГАНИЗАЦИЙ РЕСПУБЛИКАНСКОГО (СОЮЗНОЙ РЕСПУБЛИКИ) ПОДЧИНЕНИЯ | | | | | | | | | | | | | | |
| ОТЧИСЛЕНИЯ ОТ ПРИБЫЛИ | 002 | 200 | 00 | | 23 | 23 | | | | | | | | |
| Сумма №№ заполненных строк | | | | | | 99 | | | | | | | | |

| НАИМЕНОВАНИЕ ДОХОДОВ | Раздел | Глава | Параграф | | № строки | № строки | 1 | 2 | 3 | 4 | 5 | 6 | 7 | 8 |
|---|---|---|---|---|---|---|---|---|---|---|---|---|---|---|
| ПЛАТА ЗА ПРОИЗВОДСТВЕННЫЕ ОСНОВНЫЕ ФОНДЫ И НОРМИРУЕМЫЕ ОБОРОТНЫЕ СРЕДСТВА | 003 | 200 | 00 | | 01 | 01 | | | | | | | | |
| СВОБОДНЫЙ ОСТАТОК ПРИБЫЛИ | 004 | 200 | 00 | | 02 | 02 | | | | | | | | |
| Итого по главе 200 | 850 | 200 | 00 | | 03 | 03 | | | | | | | | |
| ОТЧИСЛЕНИЯ ОТ ПРИБЫЛИ ПРОИЗВОДСТВЕННЫХ ОБЪЕДИНЕНИЙ, ПРЕДПРИЯТИЙ ПРОМЫШЛЕННОСТИ СОЮЗНОГО ПОДЧИНЕНИЯ | | | | | | | | | | | | | | |
| ОТЧИСЛЕНИЯ ОТ ПРИБЫЛИ | 002 | 202 | 00 | | 04 | 04 | | | | | | | | |
| Итого по главе 202 | 850 | 202 | 00 | | 05 | 05 | | | | | | | | |
| Всего платежей из прибыли предприятий и хозяйственных организаций | 850 | 000 | 00 | | 06 | 06 | | 55II35 | | | | I3 | | 55II48 |
| ОТЧИСЛЕНИЯ ОТ ПРИБЫЛИ | 002 | 000 | 00 | | 07 | 07 | | 38I977 | | | | I3 | | 38I990 |
| ПЛАТА ЗА ПРОИЗВОДСТВЕННЫЕ ОСНОВНЫЕ ФОНДЫ И НОРМИРУЕМЫЕ ОБОРОТНЫЕ СРЕДСТВА | 003 | 000 | 00 | | 08 | 08 | | 43637 | | | | | | 43637 |
| СВОБОДНЫЙ ОСТАТОК ПРИБЫЛИ | 004 | 000 | 00 | | 09 | 09 | | I2552I | | | | | | I2552I |
| ФИКСИРОВАННЫЕ ПЛАТЕЖИ | 005 | 000 | 00 | | 10 | 10 | | | | | | | | |
| ПОДОХОДНЫЙ НАЛОГ С КООПЕРАТИВНЫХ И ОБЩЕСТВЕННЫХ ОРГАНИЗАЦИЙ | | | | | | | | | | | | | | |
| Подоходный налог с колхозов | 006 | 000 | 01 | | 11 | 11 | | 30 | | | | | | 30 |
| Подоходный налог с организаций потребительской кооперации | 006 | 000 | 02 | | 12 | 12 | | | | | | | | |
| Подоходный налог с общественных организаций | 006 | 000 | 04 | | 13 | 13 | | 7000 | | | | | | 7000 |
| Итого по разделу 6 | 006 | 000 | 00 | | 14 | 14 | | 7030 | | | | | | 7030 |
| ГОСУДАРСТВЕННЫЕ НАЛОГИ С НАСЕЛЕНИЯ | | | | | | | | | | | | | | |
| Подоходный налог с населения | 007 | 000 | 01 | | 15 | 15 | | 67695 | | | | 558 | | 68253 |
| Сельскохозяйственный налог | 007 | 000 | 02 | | 16 | 16 | | | | | | | | |
| Налог на холостяков, одиноких и малосемейных граждан СССР | 007 | 000 | 03 | | 17 | 17 | | 38575 | | | | 65 | | 38640 |
| Итого по разделу 7 | 007 | 000 | 00 | | 18 | 18 | | I06270 | | | | 623 | | I06893 |
| ЛЕСНОЙ ДОХОД | 010 | 000 | 00 | | 19 | 19 | | | | | | | | |
| ГОСУДАРСТВЕННАЯ ПОШЛИНА, НАЛОГ С ДОХОДОВ ОТ ДЕМОНСТРАЦИИ КИНОФИЛЬМОВ, МЕСТНЫЕ НАЛОГИ | | | | | | | | | | | | | | |
| Государственная пошлина | 011 | 000 | 01 | | 20 | 20 | | 74I4 | | | | 26 | | 7440 |
| Налог с доходов от демонстрации кинофильмов | 011 | 000 | 02 | | 21 | 21 | | I378б | | | | | | I3837 |
| Налог с владельцев строений и земельный налог | 011 | 000 | 03 | | 22 | 22 | | 325 | | | | 5I | | 365 |
| Налог с владельцев транспортных средств | 011 | 000 | 04 | | 23 | 23 | | 3483 | | | | 40 | | 3500 |
| Итого по разделу 11 | 011 | 000 | 00 | | 24 | 24 | | 25008 | | | | I7 | | |
| СБОРЫ И РАЗНЫЕ НЕНАЛОГОВЫЕ ДОХОДЫ | | | | | | | | | | | | I34 | | 25I42 |
| Поступления сумм кредиторской и депонентской задолженности предприятий, организаций и учреждений, по которой истек срок исковой давности | 012 | 000 | 05 | | 25 | 25 | | 380 | | | | | | 380 |
| Сумма №№ заполненных строк | | | | | | 99 | | | | | | | | |

| НАИМЕНОВАНИЕ ДОХОДОВ | Раздел | Глава | Параграф | | № строки | № строки | ВИДЫ БЮДЖЕТОВ: Республиканские АССР, краевые, областные | Городов республиканского, краевого, областного, окружного подчинения | Окружные | Районные | Городов районного подчинения | Поселковые | Сельские | ВСЕГО |
|---|---|---|---|---|---|---|---|---|---|---|---|---|---|---|
| | | | | | | | 1 | 2 | 3 | 4 | 5 | 6 | 7 | 8 |
| Поступления сумм, взысканных с должностных лиц по денежным начетам органов Комитета народного контроля СССР | 012 | 000 | 10 | | 01 | 01 | | | | | | | | |
| Поступления от реализации государственного имущества | 012 | 000 | 11 | | 02 | 02 | | I980 | | | | | | I980 |
| Поступления платы от лиц, помещенных в медицинские вытрезвители | 012 | 000 | 15 | | 03 | 03 | | 4627 | | | | | | 4627 |
| Поступления специальных средств бюджетных учреждений | 012 | 000 | 16 | | 04 | 04 | | 847 | | | | 4 | | 85I |
| Возврат средств, полученных и не использованных учреждениями и организациями в прошлом году | 012 | 000 | 19 | | 05 | 05 | | I8I9 | | | | | | I8I9 |
| Суммы изъятий в бюджет ассигнований на незаконное повышение заработной платы и завышенных ассигнований на содержание аппарата управления | 012 | 000 | 21 | | 06 | 06 | | | | | | | | |
| Плата за содержание детей в школах-интернатах | 012 | 000 | 22 | | 07 | 07 | | 363 | | | | | | 363 |
| Прочие поступления | 012 | 000 | 25 | | 08 | 08 | | 3506 | | | | | | 3506 |
| Поступления от предприятий и организаций за выполненные для них работы | 012 | 000 | 26 | | 09 | 09 | | 600 | | | | | | 600 |
| Сборы, взимаемые инспекциями Госсельтехнадзора | 012 | 000 | 32 | | 10 | 10 | | | | | | | | |
| Рыболовный сбор | 012 | 000 | 39 | | 11 | 11 | | 40 | | | | | | 40 |
| Отчисления от прибыли Советов по туризму и экскурсиям на благоустройство туристских и экскурсионных объектов | 012 | 000 | 54 | | 12 | 12 | | | | | | | | |
| | 012 | 000 | | | 13 | 13 | | | | | | | | |
| Итого по разделу 12 | 012 | 000 | 00 | | 14 | 14 | | 14162 | | | | 4 | | I4I66 |
| **ПЛАТА ЗА ВОДУ, ЗАБИРАЕМУЮ ПРОМЫШЛЕННЫМИ ПРЕДПРИЯТИЯМИ ИЗ ВОДОХОЗЯЙСТВЕННЫХ СИСТЕМ** | 013 | 000 | 00 | | 15 | 15 | | I950 | | | | | | I950 |
| **АРЕНДНЫЕ ДОХОДЫ И ПОСТУПЛЕНИЯ В ВОЗМЕЩЕНИЕ РАСХОДОВ ПО СОДЕРЖАНИЮ И УЛУЧШЕНИЮ ГОРОДСКИХ ЗЕМЕЛЬНЫХ УЧАСТКОВ** | | | | | | | | | | | | | | |
| Нежилые помещения и жилые дома, находящиеся в долгосрочной аренде | 014 | 000 | 01 | | 16 | 16 | | | | | | | | |
| Поступления в возмещение расходов по содержанию и улучшению городских земельных участков, предоставляемых во временное пользование государственным, кооперативным и общественным предприятиям, организациям, учреждениям и гражданам СССР | 014 | 000 | 02 | | 17 | 17 | | 2777 | | | | 50 | | 2827 |
| Другие виды имущества | 014 | 000 | 10 | | 18 | 18 | | | | | | | | |
| Итого по разделу 14 | 014 | 000 | 00 | | 19 | 19 | | 2777 | | | | 50 | | 2827 |
| **ПЛАТЕЖИ ОТ ПРИБЫЛИ МЕЖХОЗЯЙСТВЕННЫХ ПРЕДПРИЯТИЙ И ОРГАНИЗАЦИЙ** | 015 | 000 | 00 | | 20 | 20 | | | | | | | | |
| **ОТЧИСЛЕНИЯ ОБЪЕДИНЕНИЯМИ, ПРЕДПРИЯТИЯМИ СРЕДСТВ В СВЯЗИ С УТВЕРЖДЕНИЕМ ВРЕМЕННЫХ ЦЕН НА НОВЫЕ ИЗДЕЛИЯ УЛУЧШЕННОГО КАЧЕСТВА И АССОРТИМЕНТА** | 021 | 000 | 00 | | 21 | 21 | | 29950 | | | | | | 29950 |
| **ПОСТУПЛЕНИЯ СРЕДСТВ НЕЦЕНТРАЛИЗОВАННЫХ ИСТОЧНИКОВ НА КАПИТАЛЬНЫЕ ВЛОЖЕНИЯ, НАПРАВЛЯЕМЫХ НА ФИНАНСИРОВАНИЕ ПЛАНОВЫХ ЗАТРАТ ГОСУДАРСТВА** | 025 | 000 | 00 | | 22 | 22 | | 26I24 | | | | I50 | | 26274 |
| В том числе за счет остатков бюджетных средств на начало года | 025 | 000 | 80 | | 23 | 23 | | I050 | | | | I50 | | I200 |
| **ПОСТУПЛЕНИЯ ПО ДЕНЕЖНО-ВЕЩЕВЫМ ЛОТЕРЕЯМ** | 031 | 000 | 00 | | 24 | 24 | | 4763 | | | | 7 | | 4770 |
| Сумма №№ заполненных строк | | | | | | 99 | | | | | | | | |

| НАИМЕНОВАНИЕ ДОХОДОВ | Раздел | Глава | Параграф | | № строки | № строки | Республиканские АССР, краевые, областные | Городов республиканского, краевого, областного, окружного подчинения | Окружные | Районные | Городов районного подчинения | Поселковые | Сельские | ВСЕГО |
|---|---|---|---|---|---|---|---|---|---|---|---|---|---|---|
| | | | | | | 17 | ВИДЫ БЮДЖЕТОВ | | | | | | | |
| | | | | | | | 1 | 2 | 3 | 4 | 5 | 6 | 7 | 8 |
| ПОСТУПЛЕНИЯ ОТ РЕАЛИЗАЦИИ ОБЛИГАЦИЙ ГОСУДАРСТВЕННОГО ВНУТРЕННЕГО ВЫИГРЫШНОГО ЗАЙМА 1982 г. | 033 | 000 | 00 | | 01 | 01 | | 5750 | | | | | | 5750 |
| ПОСТУПЛЕНИЯ 95% СУММ РАЗНИЦЫ МЕЖДУ ШТРАФАМИ ПОЛУЧЕННЫМИ И УПЛАЧЕННЫМИ | 041 | 000 | 00 | | 02 | 02 | | I2488 | | | | | | I2488 |
| ПОСТУПЛЕНИЯ СУММ ЭКОНОМИИ ОТ СОКРАЩЕНИЯ РАСХОДОВ НА СОДЕРЖАНИЕ АППАРАТА УПРАВЛЕНИЯ | 043 | 000 | 00 | | 03 | 03 | | 4058 | | | | | | 4058 |
| ОСТАТКИ БЮДЖЕТНЫХ СРЕДСТВ НА НАЧАЛО ГОДА, ОБРАЩАЕМЫЕ НА ПОКРЫТИЕ РАСХОДОВ | 059 | 000 | 00 | | 04 | 04 | | I3800 | | | | | | I3800 |
| В том числе на финансирование капитальных вложений | | | | | 22 | 22 | | I3800 | | | | | | I3800 |
| ПОСТУПЛЕНИЯ ЦЕЛЕВЫХ СРЕДСТВ | | | | | | | | | | | | | | |
| Суммы, поступающие в бюджет за счет прибыли предприятий бытового обслуживания населения, производящих промышленную продукцию, а также предприятий промышленности республиканского АССР и местного подчинения для расходования на жилищное, культурно-бытовое строительство и благоустройство * | 060 | 000 | 01 | | 05 | 05 | | | | | | | | |
| Суммы, поступающие в бюджет за счет перераспределяемых средств предприятий бытового обслуживания населения, производящих промышленную продукцию, а также предприятий промышленности республиканского АССР и местного подчинения на финансирование мероприятий по строительству и расширению указанных предприятий * | 060 | 000 | 03 | | 06 | 06 | | | | | | | | |
| Отчисления от страховых платежей | 060 | 000 | 04 | | 07 | 07 | | 40I | | | | | | 40I |
| Итого по разделу 60 | 060 | 000 | 00 | | 08 | 08 | | 40I | | | | | | 40I |
| СРЕДСТВА, ПЕРЕДАВАЕМЫЕ ИЗ ВЫШЕСТОЯЩЕГО БЮДЖЕТА ДЛЯ НАПРАВЛЕНИЯ ПО ЦЕЛЕВОМУ НАЗНАЧЕНИЮ | 029 | 000 | 00 | | 09 | 09 | | | | | | | | |
| Средства, передаваемые из вышестоящего бюджета на финансирование плановых затрат в колхозах | 029 | 000 | 04 | | 10 | 10 | | | | | | | | |
| ДОТАЦИИ, ПОЛУЧЕННЫЕ ИЗ РЕСПУБЛИКАНСКОГО БЮДЖЕТА СОЮЗНОЙ РЕСПУБЛИКИ | 030 | 000 | 01 | | 11 | 11 | | | | | | | | |
| | | | | | 12 | 12 | | | | | | | | |
| Итого доходов | 870 | 000 | 00 | | 13 | 13 | | I496500 | | | | II6I | | I497661 |
| ПОСТУПЛЕНИЯ ИЗЛИШКОВ ДОХОДОВ ИЗ НИЖЕСТОЯЩИХ БЮДЖЕТОВ | | | | | | | | | | | | | | |
| В республиканские бюджеты автономных республик, краевые, областные, окружные бюджеты | 028 | 000 | 01 | | 14 | 14 | | | | | | | | |
| В районные и городские бюджеты | 028 | 000 | 02 | | 15 | 15 | | 245 | | | | | | 245 |
| Итого по разделу 28 | 028 | 000 | 00 | | 16 | 16 | | 245 | | | | | | 245 |
| ДОТАЦИИ, ПОЛУЧЕННЫЕ ИЗ ВЫШЕСТОЯЩИХ БЮДЖЕТОВ | | | | | | | | | | | | | | |
| Из республиканских бюджетов автономных республик, краевых, областных, окружных бюджетов | 030 | 000 | 02 | | 17 | 17 | | | | | | | | |
| Из районных и городских бюджетов | 030 | 000 | 03 | | 18 | 18 | | | | | | | | |
| Итого по разделу 30 | 030 | 000 | 00 | | 19 | 19 | | | | | | | | |
| ВСЕГО ДОХОДОВ | 880 | 000 | 00 | | 20 | 20 | | I496745 | | | | II6I | | I497906 |
| Остатки бюджетных средств на начало года за исключением сумм, обращаемых на покрытие расходов | 698 | 000 | 00 | | 21 | 21 | | 85784 | | | | 289 | | 86073 |
| Сумма №№ заполненных строк | | | | | | 99 | | | | | | | | |

* Применяется в районах Крайнего севера.

Код формы 0505142

**Раздел 100**

| НАИМЕНОВАНИЕ РАСХОДОВ | Раздел | Глава | Параграф | Статья | | № строки | № строки | Республиканские АССР, краевые, областные | Городов республиканского, краевого, областного окружного подчинения | Окружные | Районные | Городов районного подчинения | Поселковые | Сельские | ВСЕГО |
|---|---|---|---|---|---|---|---|---|---|---|---|---|---|---|---|
| | | | | | | | 19 | ВИДЫ БЮДЖЕТОВ | | | | | | | |
| | | | | | | | | 1 | 2 | 3 | 4 | 5 | 6 | 7 | 8 |
| **НАРОДНОЕ ХОЗЯЙСТВО** | | | | | | | | | | | | | | | |
| **ПИЩЕВАЯ ПРОМЫШЛЕННОСТЬ** | | | | | | | | | | | | | | | |
| **Предприятия и организации пищевой промышленности** | 100 | 070 | 01 | 00 | | 01 | 01 | | | | | | | | |
| Государственные капитальные вложения хозрасчетных организаций и предприятий по плану | 100 | 070 | 01 | 24 | | 02 | 02 | | | | | | | | |
| Прирост норматива собственных оборотных средств | 100 | 070 | 01 | 28 | | 03 | 03 | | | | | | | | |
| Государственная дотация | 100 | 070 | 01 | 30 | | 04 | 04 | | | | | | | | |
| Операционные расходы | 100 | 070 | 01 | 31 | | 05 | 05 | | | | | | | | |
| Прочие затраты | 100 | 070 | 01 | 32 | | 06 | 06 | | | | | | | | |
| **Финансирование мероприятий по строительству и расширению предприятий промышленности республиканского АССР и местного подчинения, осуществляемое за счет перераспределяемых средств этой промышленности** | 100 | 070 | 72 | 00 | | 07 | 07 | | | | | | | | |
| Капитальные вложения хозрасчетных организаций и предприятий сверх государственного плана | 100 | 070 | 72 | 25 | | 08 | 08 | | | | | | | | |
| Прирост норматива собственных оборотных средств | 100 | 070 | 72 | 28 | | 09 | 09 | | | | | | | | |
| **Итого по главе 70** | 100 | 070 | 00 | 00 | | 10 | 10 | | | | | | | | |
| Государственные капитальные вложения хозрасчетных организаций и предприятий по плану | 100 | 070 | 00 | 24 | | 11 | 11 | | | | | | | | |
| Капитальные вложения хозрасчетных организаций и предприятий сверх государственного плана | 100 | 070 | 00 | 25 | | 12 | 12 | | | | | | | | |
| Прирост норматива собственных оборотных средств | 100 | 070 | 00 | 28 | | 13 | 13 | | | | | | | | |
| Государственная дотация | 100 | 070 | 00 | 30 | | 14 | 14 | | | | | | | | |
| Операционные расходы | 100 | 070 | 00 | 31 | | 15 | 15 | | | | | | | | |
| Прочие затраты | 100 | 070 | 00 | 32 | | 16 | 16 | | | | | | | | |
| **ПРОМЫШЛЕННОСТЬ СТРОИТЕЛЬНЫХ МАТЕРИАЛОВ** | | | | | | | | | | | | | | | |
| **Предприятия и организации промышленности строительных материалов** | 100 | 074 | 01 | 00 | | 17 | 17 | | 16 | | | | | | 16 |
| Государственные капитальные вложения хозрасчетных организаций и предприятий по плану | 100 | 074 | 01 | 24 | | 18 | 18 | | | | | | | | |
| Капитальные вложения хозрасчетных организаций и предприятий сверх государственного плана | 100 | 074 | 01 | 25 | | 19 | 19 | | | | | | | | |
| Прирост норматива собственных оборотных средств | 100 | 074 | 01 | 28 | | 20 | 20 | | | | | | | | |
| Государственная дотация | 100 | 074 | 01 | 30 | | 21 | 21 | | | | | | | | |
| Операционные расходы | 100 | 074 | 01 | 31 | | 22 | 22 | | 16 | | | | | | 16 |
| Сумма №№ заполненных строк | | | | | | | 99 | | | | | | | | |

| НАИМЕНОВАНИЕ РАСХОДОВ | Раздел | Глава | Параграф | Статья | | № строки |
|---|---|---|---|---|---|---|
| Прочие затраты | 100 | 074 | 01 | 32 | | 01 |
| **Расходы за счет отчислений от страховых платежей** | 100 | 074 | 42 | 00 | | 02 |
| Капитальные вложения хозрасчетных организаций и предприятий сверх государственного плана | 100 | 074 | 42 | 25 | | 03 |
| **Финансирование мероприятий по строительству и расширению предприятий промышленности республиканского АССР и местного подчинения, осуществляемое за счет перераспределяемых средств этой промышленности** | 100 | 074 | 72 | 00 | | 04 |
| Капитальные вложения хозрасчетных организаций и предприятий сверх государственного плана | 100 | 074 | 72 | 25 | | 05 |
| Прирост норматива собственных оборотных средств | 100 | 074 | 72 | 28 | | 06 |
| **Итого по главе 74** | 100 | 074 | 00 | 00 | | 07 |
| Государственные капитальные вложения хозрасчетных организаций и предприятий по плану | 100 | 074 | 00 | 24 | | 08 |
| Капитальные вложения хозрасчетных организаций и предприятий сверх государственного плана | 100 | 074 | 00 | 25 | | 09 |
| Прирост норматива собственных оборотных средств | 100 | 074 | 00 | 28 | | 10 |
| Государственная дотация | 100 | 074 | 00 | 30 | | 11 |
| Операционные расходы | 100 | 074 | 00 | 31 | | 12 |
| Прочие затраты | 100 | 074 | 00 | 32 | | 13 |
| **МЕСТНАЯ ПРОМЫШЛЕННОСТЬ** | | | | | | |
| **Предприятия и организации местной промышленности** | 100 | 112 | 01 | 00 | | 14 |
| Государственные капитальные вложения хозрасчетных организаций и предприятий по плану | 100 | 112 | 01 | 24 | | 15 |
| Капитальные вложения хозрасчетных организаций и предприятий сверх государственного плана | 100 | 112 | 01 | 25 | | 16 |
| Прирост норматива собственных оборотных средств | 100 | 112 | 01 | 28 | | 17 |
| Государственная дотация | 100 | 112 | 01 | 30 | | 18 |
| Операционные расходы | 100 | 112 | 01 | 31 | | 19 |
| Прочие затраты | 100 | 112 | 01 | 32 | | 20 |
| **Расходы за счет отчислений от страховых платежей** | 100 | 112 | 42 | 00 | | 21 |
| Капитальные вложения хозрасчетных организаций и предприятий сверх государственного плана | 100 | 112 | 42 | 25 | | 22 |
| Капитальный ремонт | 100 | 112 | 42 | 42 | | 23 |
| **Финансирование мероприятий по строительству и расширению предприятий промышленности республиканского АССР и местного подчинения, осуществляемое за счет перераспределяемых средств этой промышленности** | 100 | 112 | 72 | 00 | | 24 |
| Капитальные вложения хозрасчетных организаций и предприятий сверх государственного плана | 100 | 112 | 72 | 25 | | 25 |
| Прирост норматива собственных оборотных средств | 100 | 112 | 72 | 28 | | 26 |
| **Итого по главе 112** | 100 | 112 | 00 | 00 | | 27 |
| Сумма №№ заполненных строк | | | | | | 99 |





| № строки | 21 ВИДЫ БЮДЖЕТОВ: Республиканские АССР, краевые, областные | Городов республиканского, краевого, областного, окружного подчинения | Окружные | Районные | Городов районного подчинения | Поселковые | Сельские | ВСЕГО |
|---|---|---|---|---|---|---|---|---|
| | 1 | 2 | 3 | 4 | 5 | 6 | 7 | 8 |
| 01 | | | | | | | | |
| 02 | | | | | | | | |
| 03 | | | | | | | | |
| 04 | | | | | | | | |
| 05 | | | | | | | | |
| 06 | | | | | | | | |
| 07 | | I6 | | | | | | I6 |
| 08 | | | | | | | | |
| 09 | | | | | | | | |
| 10 | | | | | | | | |
| 11 | | | | | | | | |
| 12 | | I6 | | | | | | I6 |
| 13 | | | | | | | | |
| 14 | | I7 | | | | | | I7 |
| 15 | | | | | | | | |
| 16 | | | | | | | | |
| 17 | | | | | | | | |
| 18 | | | | | | | | |
| 19 | | I7 | | | | | | I7 |
| 20 | | | | | | | | |
| 21 | | | | | | | | |
| 22 | | | | | | | | |
| 23 | | | | | | | | |
| 24 | | | | | | | | |
| 25 | | | | | | | | |
| 26 | | | | | | | | |
| 27 | | I7 | | | | | | I7 |
| 99 | | | | | | | | |

| НАИМЕНОВАНИЕ РАСХОДОВ | Раздел | Глава | Параграф | Статья | | № строки | № строки | ВИДЫ БЮДЖЕТОВ: Республиканские АССР, краевые, областные | Городов республиканского, краевого, областного, окружного подчинения | Окружные | Районные | Городов районного подчинения | Поселковые | Сельские | ВСЕГО |
|---|---|---|---|---|---|---|---|---|---|---|---|---|---|---|---|
| | | | | | | | 23 | 1 | 2 | 3 | 4 | 5 | 6 | 7 | 8 |
| Государственные капитальные вложения хозрасчетных организаций и предприятий по плану | 100 | 112 | 00 | 24 | | 01 | 01 | | | | | | | | |
| Капитальные вложения хозрасчетных организаций и предприятий сверх государственного плана | 100 | 112 | 00 | 25 | | 02 | 02 | | | | | | | | |
| Прирост норматива собственных оборотных средств | 100 | 112 | 00 | 28 | | 03 | 03 | | | | | | | | |
| Государственная дотация | 100 | 112 | 00 | 30 | | 04 | 04 | | | | | | | | |
| Операционные расходы | 100 | 112 | 00 | 31 | | 05 | 05 | | 17 | | | | | | |
| Прочие затраты | 100 | 112 | 00 | 32 | | 06 | 06 | | | | | | | | 17 |
| Капитальный ремонт | 100 | 112 | 00 | 42 | | 07 | 07 | | | | | | | | |
| **ТОПЛИВНАЯ ПРОМЫШЛЕННОСТЬ ТОРФЯНАЯ ПРОМЫШЛЕННОСТЬ** | | | | | | | | | | | | | | | |
| **Предприятия и организации топливной промышленности Предприятия и организации торфяной промышленности** | 100 | 122 | 01 | 00 | | 08 | 08 | | | | | | | | |
| Государственные капитальные вложения хозрасчетных организаций и предприятий по плану | 100 | 122 | 01 | 24 | | 09 | 09 | | | | | | | | |
| Капитальные вложения хозрасчетных организаций и предприятий сверх государственного плана | 100 | 122 | 01 | 25 | | 10 | 10 | | | | | | | | |
| Прирост норматива собственных оборотных средств | 100 | 122 | 01 | 28 | | 11 | 11 | | | | | | | | |
| Государственная дотация | 100 | 122 | 01 | 30 | | 12 | 12 | | | | | | | | |
| Операционные расходы | 100 | 122 | 01 | 31 | | 13 | 13 | | | | | | | | |
| Прочие затраты | 100 | 122 | 01 | 32 | | 14 | 14 | | | | | | | | |
| Возмещение разниц в ценах | 100 | 122 | 01 | 40 | | 15 | 15 | | | | | | | | |
| **Финансирование мероприятий по строительству и расширению предприятий промышленности республиканского АССР и местного подчинения, осуществляемое за счет перераспределяемых средств этой промышленности** | 100 | 122 | 72 | 00 | | 16 | 16 | | | | | | | | |
| Капитальные вложения хозрасчетных организаций и предприятий сверх государственного плана | 100 | 122 | 72 | 25 | | 17 | 17 | | | | | | | | |
| Прирост норматива собственных оборотных средств | 100 | 122 | 72 | 28 | | 18 | 18 | | | | | | | | |
| | 100 | 122 | 72 | | | 19 | 19 | | | | | | | | |
| **Итого по главе 122** | 100 | 122 | 00 | 00 | | 20 | 20 | | | | | | | | |
| Государственные капитальные вложения хозрасчетных организаций и предприятий по плану | 100 | 122 | 00 | 24 | | 21 | 21 | | | | | | | | |
| Капитальные вложения хозрасчетных организаций и предприятий сверх государственного плана | 100 | 122 | 00 | 25 | | 22 | 22 | | | | | | | | |
| Прирост норматива собственных оборотных средств | 100 | 122 | 00 | 28 | | 23 | 23 | | | | | | | | |
| Государственная дотация | 100 | 122 | 00 | 30 | | 24 | 24 | | | | | | | | |
| Операционные расходы | 100 | 122 | 00 | 31 | | 25 | 25 | | | | | | | | |
| Прочие затраты | 100 | 122 | 00 | 32 | | 26 | 26 | | | | | | | | |
| Возмещение разниц в ценах | 100 | 122 | 00 | 40 | | 27 | 27 | | | | | | | | |
| Сумма №№ заполненных строк | | | | | | | 99 | | | | | | | | |

| НАИМЕНОВАНИЕ РАСХОДОВ | Раздел | Глава | Параграф | Статья | | № строки | 25 | ВИДЫ БЮДЖЕТОВ | | | | | | | |
|---|---|---|---|---|---|---|---|---|---|---|---|---|---|---|---|
| | | | | | | | | Республиканские АССР, краевые, областные | Городов республиканского, краевого, областного, окружного подчинения | Окружные | Районные | Городов районного подчинения | Поселковые | Сельские | ВСЕГО |
| | | | | | | | № строки | 1 | 2 | 3 | 4 | 5 | 6 | 7 | 8 |
| **ПРОМЫШЛЕННОЕ СТРОИТЕЛЬСТВО** | | | | | | | 01 | | | | | | | | |
| Прочие затраты | 100 | 072 | 00 | 32 | | 01 | 02 | | | | | | | | |
| **Итого по главе 72** | 100 | 072 | 00 | 00 | | 02 | 03 | | | | | | | | |
| **СЕЛЬСКОЕ СТРОИТЕЛЬСТВО** | | | | | | | 04 | | | | | | | | |
| Прочие затраты | 100 | 080 | 00 | 32 | | 03 | 05 | | | | | | | | |
| **Итого по главе 80** | 100 | 080 | 00 | 00 | | 04 | 06 | | 1850 – | | | | | | 1850 – |
| **СТРОИТЕЛЬСТВО И АРХИТЕКТУРА** | | | | | | | 07 | | | | | | | | |
| Государственные капитальные вложения хозрасчетных организаций и предприятий по плану | 100 | 130 | 00 | 24 | | 05 | 08 | | – | | | | | | – |
| Проектирование, осуществляемое за счет средств бюджета | 100 | 130 | 00 | 27 | | 06 | 09 | | 183 – | | | | | | 183 – |
| Прирост норматива собственных оборотных средств | 100 | 130 | 00 | 28 | | 07 | 10 | | | | | | | | |
| Государственная дотация | 100 | 130 | 00 | 30 | | 08 | 11 | | | | | | | | |
| Операционные расходы | 100 | 130 | 00 | 31 | | 09 | 12 | | 2033 | | | | | | 2033 |
| Прочие затраты | 100 | 130 | 00 | 32 | | 10 | 13 | | | | | | | | |
| Капитальный ремонт | 100 | 130 | 00 | 42 | | 11 | 14 | | | | | | | | |
| **Итого по главе 130** | 100 | 130 | 00 | 00 | | 12 | 15 | | | | | | | | |
| **ВОДНОЕ ХОЗЯЙСТВО, МЕЛИОРАЦИЯ И ОРОШАЕМОЕ ЗЕМЛЕДЕЛИЕ** | | | | | | | 16 | | | | | | | | |
| **Подрядные строительные организации** | 100 | 062 | 37 | 00 | | 13 | 17 | | | | | | | | |
| Прирост норматива собственных оборотных средств | 100 | 062 | 37 | 28 | | 14 | 18 | | | | | | | | |
| Операционные расходы | 100 | 062 | 37 | 31 | | 15 | 19 | | | | | | | | |
| Прочие затраты | 100 | 062 | 37 | 32 | | 16 | 20 | | | | | | | | |
| Капитальный ремонт | 100 | 062 | 37 | 42 | | 17 | 21 | | | | | | | | |
| **Прочие организации, состоящие на хозяйственном расчете** | 100 | 062 | 40 | 00 | | 18 | 22 | | | | | | | | |
| Операционные расходы | 100 | 062 | 40 | 31 | | 19 | 23 | | | | | | | | |
| Прочие затраты | 100 | 062 | 40 | 32 | | 20 | 24 | | | | | | | | |
| Капитальный ремонт | 100 | 062 | 40 | 42 | | 21 | 25 | | | | | | | | |
| Заработная плата | 100 | 062 | 40 | | | 22 | 26 | | | | | | | | |
| Начисления на заработную плату | 100 | 062 | 40 | 01 | | 23 | 99 | | | | | | | | |
| Канцелярские и хозяйственные расходы | 100 | 062 | 40 | 02 | | 24 | | | | | | | | | |
| Командировки и служебные разъезды | 100 | 062 | 40 | 03 | | 25 | | | | | | | | | |
| Сумма №№ заполненных строк | 100 | 062 | 40 | 04 | | 26 | | | | | | | | | |

## Раздел 100

| НАИМЕНОВАНИЕ РАСХОДОВ | Раздел | Глава | Параграф | Статья | | № строки |
|---|---|---|---|---|---|---|
| Приобретение оборудования и инвентаря | 100 | 062 | 40 | 12 | | 01 |
| Капитальный ремонт зданий и сооружений | 100 | 062 | 40 | 16 | | 02 |
| Прочие расходы | 100 | 062 | 40 | 18 | | 03 |
| **Расходы за счет отчислений от страховых платежей** | 100 | 062 | 42 | 00 | | 04 |
| Капитальные вложения сверх государственного плана | 100 | 062 | 42 | 13 | | 05 |
| **Капитальные вложения** | 100 | 062 | 90 | 00 | | 06 |
| Государственные капитальные вложения хозрасчетных организаций и предприятий по плану | 100 | 062 | 90 | 24 | | 07 |
| Капитальные вложения хозрасчетных организаций и предприятий сверх государственного плана | 100 | 062 | 90 | 25 | | 08 |
| **Итого по главе 62** | 100 | 062 | 00 | 00 | | 09 |
| Заработная плата | 100 | 062 | 00 | 01 | | 10 |
| Начисления на заработную плату | 100 | 062 | 00 | 02 | | 11 |
| Канцелярские и хозяйственные расходы | 100 | 062 | 00 | 03 | | 12 |
| Командировки и служебные разъезды | 100 | 062 | 00 | 04 | | 13 |
| Приобретение оборудования и инвентаря | 100 | 062 | 00 | 12 | | 14 |
| Капитальные вложения сверх государственного плана | 100 | 062 | 00 | 13 | | 15 |
| Капитальный ремонт зданий и сооружений | 100 | 062 | 00 | 16 | | 16 |
| Прочие расходы | 100 | 062 | 00 | 18 | | 17 |
| Государственные капитальные вложения хозрасчетных организаций и предприятий по плану | 100 | 062 | 00 | 24 | | 18 |
| Капитальные вложения хозрасчетаых организаций и предприятий сверх государственного плана | 100 | 062 | 00 | 25 | | 19 |
| Прирост норматива собственных оборотных средств | 100 | 062 | 00 | 28 | | 20 |
| Операционные расходы | 100 | 062 | 00 | 31 | | 21 |
| Прочие затраты | 100 | 062 | 00 | 32 | | 22 |
| Капитальный ремонт | 100 | 062 | 00 | 42 | | 23 |
| **ПЛОДООВОЩНОЕ ХОЗЯЙСТВО** | | | | | | 24 |
| **Совхозы** | 100 | 071 | 01 | 00 | | 25 |
| Прирост норматива собственных оборотных средств | 100 | 071 | 01 | 28 | | 26 |
| Государственная дотация | 100 | 071 | 01 | 30 | | 27 |
| Операционные расходы | 100 | 071 | 01 | 31 | | 28 |
| Прочие затраты | 100 | 071 | 01 | 32 | | 29 |
| Расходы на формирование основного стада рабочего и продуктивного скота | 100 | 071 | 01 | 33 | | 30 |
| Погашение ссуд Госбанка СССР на формирование основного стада рабочего и продуктивного скота | 100 | 071 | 01 | 58 | | 31 |
| **Оплата работ по известкованию и гипсованию почв в совхозах** | 100 | 071 | 17 | 00 | | 32 |
| Операционные расходы | 100 | 071 | 17 | 31 | | 33 |
| **Оплата работ по добыче, транспортировке и использованию торфа на землях совхозов** | 100 | 071 | 18 | 00 | | 34 |
| Операционные расходы | 100 | 071 | 18 | 31 | | |
| Сумма №№ заполненных строк | | | | | | |



| № строки | 27 ВИДЫ БЮДЖЕТОВ | | | | | | | |
|---|---|---|---|---|---|---|---|---|
| | Республиканские АССР, краевые, областные | Городов республиканского, краевого, областного, окружного подчинения | Окружные | Районные | Городов районного подчинения | Поселковые | Сельские | ВСЕГО |
| | 1 | 2 | 3 | 4 | 5 | 6 | 7 | 8 |
| 01 | | | | | | | | |
| 02 | | | | | | | | |
| 03 | | | | | | | | |
| 04 | | | | | | | | |
| 05 | | | | | | | | |
| 06 | | | | | | | | |
| 07 | | | | | | | | |
| 08 | | | | | | | | |
| 09 | | | | | | | | |
| 10 | | | | | | | | |
| 11 | | | | | | | | |
| 12 | | | | | | | | |
| 13 | | | | | | | | |
| 14 | | | | | | | | |
| 15 | | | | | | | | |
| 16 | | | | | | | | |
| 17 | | | | | | | | |
| 18 | | | | | | | | |
| 19 | | | | | | | | |
| 20 | | | | | | | | |
| 21 | | | | | | | | |
| 22 | | | | | | | | |
| 23 | | | | | | | | |
| 24 | | | | | | | | |
| 25 | | | | | | | | |
| 26 | | | | | | | | |
| 27 | | | | | | | | |
| 28 | | | | | | | | |
| 29 | | | | | | | | |
| 30 | | | | | | | | |
| 31 | | | | | | | | |
| 32 | | | | | | | | |
| 33 | | | | | | | | |
| 34 | | | | | | | | |
| 99 | | | | | | | | |

| НАИМЕНОВАНИЕ РАСХОДОВ | Раздел | Глава | Параграф | Статья | | № строки | № строки | ВИДЫ БЮДЖЕТОВ: Республиканские АССР, краевые, областные | Городов республиканского, краевого, областного, окружного подчинения | Окружные | Районные | Городов районного подчинения | Поселковые | Сельские | ВСЕГО |
|---|---|---|---|---|---|---|---|---|---|---|---|---|---|---|---|
| | | | | | | | | 1 | 2 | 3 | 4 | 5 | 6 | 7 | 8 |
| **Фосфоритование земель в совхозах** | 100 | 071 | 19 | 00 | | 01 | 01 | | | | | | | | |
| Операционные расходы | 100 | 071 | 19 | 31 | | 02 | 02 | | | | | | | | |
| **Мероприятия по борьбе с вредителями и болезнями сельскохозяйственных растений** | 100 | 071 | 26 | 00 | | 03 | 03 | | | | | | | | |
| Прочие расходы | 100 | 071 | 26 | 18 | | 04 | 04 | | | | | | | | |
| **Противоэпизоотические мероприятия** | 100 | 071 | 27 | 00 | | 05 | 05 | | | | | | | | |
| Прочие расходы | 100 | 071 | 27 | 18 | | 06 | 06 | | | | | | | | |
| **Землеустройство** | 100 | 071 | 28 | 00 | | 07 | 07 | | | | | | | | |
| Операционные расходы | 100 | 071 | 28 | 31 | | 08 | 08 | | | | | | | | |
| **Торговые предприятия и организации** | 100 | 071 | 34 | 00 | | 09 | 09 | | | | | | | | |
| Прирост норматива собственных оборотных средств | 100 | 071 | 34 | 28 | | 10 | 10 | | 70678 | | | | | | 70678 |
| Государственная дотация | 100 | 071 | 34 | 30 | | 11 | 11 | | | | | | | | |
| Операционные расходы | 100 | 071 | 34 | 31 | | 12 | 12 | | | | | | | | |
| Прочие затраты | 100 | 071 | 34 | 32 | | 13 | 13 | | | | | | | | |
| Возмещение разниц в ценах | 100 | 071 | 34 | 40 | | 14 | 14 | | 70678 | | | | | | |
| **Прочие организации, состоящие на хозяйственном расчете** | 100 | 071 | 40 | 00 | | 15 | 15 | | | | | | | | 70678 |
| Прирост норматива собственных оборотных средств | 100 | 071 | 40 | 28 | | 16 | 16 | | | | | | | | |
| Государственная дотация | 100 | 071 | 40 | 30 | | 17 | 17 | | | | | | | | |
| Операционные расходы | 100 | 071 | 40 | 31 | | 18 | 18 | | | | | | | | |
| Прочие затраты | 100 | 071 | 40 | 32 | | 19 | 19 | | | | | | | | |
| Расходы на формирование основного стада рабочего и продуктивного скота | 100 | 071 | 40 | 33 | | 20 | 20 | | | | | | | | |
| Возмещение разниц в ценах | 100 | 071 | 40 | 40 | | 21 | 21 | | | | | | | | |
| Капитальный ремонт | 100 | 071 | 40 | 42 | | 22 | 22 | | | | | | | | |
| Погашение ссуд Госбанка СССР на формирование основного стада рабочего и продуктивного скота | 100 | 071 | 40 | 58 | | 23 | 23 | | | | | | | | |
| **Капитальные вложения по параграфам 1—40** | 100 | 071 | 90 | 00 | | 24 | 24 | | | | | | | | |
| Государственные капитальные вложения хозрасчетных организаций и предприятий по плану | 100 | 071 | 90 | 24 | | 25 | 25 | | | | | | | | |
| **Итого по главе 71** | 100 | 071 | 00 | 00 | | 26 | 26 | | 70678 | | | | | | |
| Прочие расходы | 100 | 071 | 00 | 18 | | 27 | 27 | | | | | | | | 70678 |
| Государственные капитальные вложения хозрасчетных организаций и предприятий по плану | 100 | 071 | 00 | 24 | | 28 | 28 | | | | | | | | |
| Прирост норматива собственных оборотных средств | 100 | 071 | 00 | 28 | | 29 | 29 | | | | | | | | |
| Государственная дотация | 100 | 071 | 00 | 30 | | 30 | 30 | | | | | | | | |
| Операционные расходы | 100 | 071 | 00 | 31 | | 31 | 31 | | | | | | | | |
| Прочие затраты | 100 | 071 | 00 | 32 | | 32 | 32 | | | | | | | | |
| Расходы на формирование основного стада рабочего и продуктивного скота | 100 | 071 | 00 | 33 | | 33 | 33 | | | | | | | | |
| Возмещение разниц в ценах | 100 | 071 | 00 | 40 | | 34 | 34 | | 70678 | | | | | | |
| Погашение ссуд Госбанка СССР на формирование основного стада рабочего и продуктивного скота | 100 | 071 | 00 | 58 | | 35 | 35 | | | | | | | | 70678 |
| Сумма №№ заполненных строк | | | | | | | 99 | | | | | | | | |

## Раздел 100

| НАИМЕНОВАНИЕ РАСХОДОВ | Раздел | Глава | Параграф | Статья | | № строки | № строки | ВИДЫ БЮДЖЕТОВ: Республиканские АССР, краевые, областные | Городов республиканского, краевого, областного, окружного подчинения | Окружные | Районные | Городов районного подчинения | Поселковые | Сельские | ВСЕГО |
|---|---|---|---|---|---|---|---|---|---|---|---|---|---|---|---|
| | | | | | | | | 1 | 2 | 3 | 4 | 5 | 6 | 7 | 8 |
| **СЕЛЬСКОЕ ХОЗЯЙСТВО** | | | | | | | | | | | | | | | |
| **Совхозы** | 100 | 082 | 01 | 00 | | 01 | 01 | | | | | | | | |
| Прирост норматива собственных оборотных средств | 100 | 082 | 01 | 28 | | 02 | 02 | | | | | | | | |
| Государственная дотация | 100 | 082 | 01 | 30 | | 03 | 03 | | | | | | | | |
| Операционные расходы | 100 | 082 | 01 | 31 | | 04 | 04 | | | | | | | | |
| Прочие затраты | 100 | 082 | 01 | 32 | | 05 | 05 | | | | | | | | |
| Расходы на формирование основного стада рабочего и продуктивного скота | 100 | 082 | 01 | 33 | | 06 | 06 | | | | | | | | |
| Возмещение плановых убытков предприятий и организаций по жилищно-коммунальному хозяйству | 100 | 082 | 01 | 53 | | 07 | 07 | | | | | | | | |
| Погашение ссуд Стройбанка СССР и Госбанка СССР на прирост норматива собственных оборотных средств | 100 | 082 | 01 | 56 | | 08 | 08 | | | | | | | | |
| Погашение ссуд Госбанка СССР на формирование основного стада рабочего и продуктивного скота | 100 | 082 | 01 | 58 | | 09 | 09 | | | | | | | | |
| **Участковые ветеринарные лечебницы** | 100 | 082 | 02 | 00 | | 10 | 10 | | 22 | | | | | | 22 |
| Заработная плата | 100 | 082 | 02 | 01 | | 11 | 11 | | I6 | | | | | | I6 |
| Начисления на заработную плату | 100 | 082 | 02 | 02 | | 12 | 12 | | I | | | | | | I |
| Канцелярские и хозяйственные расходы | 100 | 082 | 02 | 03 | | 13 | 13 | | 4 | | | | | | 4 |
| Командировки и служебные разъезды | 100 | 082 | 02 | 04 | | 14 | 14 | | | | | | | | |
| Приобретение медикаментов и перевязочных средств | 100 | 082 | 02 | 10 | | 15 | 15 | | I | | | | | | I |
| Приобретение оборудования и инвентаря | 100 | 082 | 02 | 12 | | 16 | 16 | | | | | | | | |
| Приобретение мягкого инвентаря и обмундирования | 100 | 082 | 02 | 14 | | 17 | 17 | | | | | | | | |
| Капитальный ремонт зданий и сооружений | 100 | 082 | 02 | 16 | | 18 | 18 | | | | | | | | |
| Прочие расходы | 100 | 082 | 02 | 18 | | 19 | 19 | | | | | | | | |
| **Ветеринарные участки** | 100 | 082 | 03 | 00 | | 20 | 20 | | 24 | | | | | | 24 |
| Заработная плата | 100 | 082 | 03 | 01 | | 21 | 21 | | I8 | | | | | | I8 |
| Начисления на заработную плату | 100 | 082 | 03 | 02 | | 22 | 22 | | I | | | | | | I |
| Канцелярские и хозяйственные расходы | 100 | 082 | 03 | 03 | | 23 | 23 | | 4 | | | | | | 4 |
| Командировки и служебные разъезды | 100 | 082 | 03 | 04 | | 24 | 24 | | | | | | | | |
| Приобретение медикаментов и перевязочных средств | 100 | 082 | 03 | 10 | | 25 | 25 | | | | | | | | |
| Приобретение оборудования и инвентаря | 100 | 082 | 03 | 12 | | 26 | 26 | | I | | | | | | I |
| Приобретение мягкого инвентаря и обмундирования | 100 | 082 | 03 | 14 | | 27 | 27 | | | | | | | | |
| Капитальный ремонт зданий и сооружений | 100 | 082 | 03 | 16 | | 28 | 28 | | | | | | | | |
| Прочие расходы | 100 | 082 | 03 | 18 | | 29 | 29 | | | | | | | | |
| **Ветеринарные пункты** | 100 | 082 | 04 | 00 | | 30 | 30 | | | | | | | | |
| Заработная плата | 100 | 082 | 04 | 01 | | 31 | 31 | | | | | | | | |
| Начисления на заработную плату | 100 | 082 | 04 | 02 | | 32 | 32 | | | | | | | | |
| Сумма №№ заполненных строк | | | | | | | 99 | | | | | | | | |

## Раздел 100

| НАИМЕНОВАНИЕ РАСХОДОВ | Раздел | Глава | Параграф | Статья | | № строки | № строки | ВИДЫ БЮДЖЕТОВ: Республиканские АССР, краевые, областные | Городов республиканского, краевого, областного, окружного подчинения | Окружные | Районные | Городов районного подчинения | Поселковые | Сельские | ВСЕГО |
|---|---|---|---|---|---|---|---|---|---|---|---|---|---|---|---|
| | | | | | | | 33 | | | | | | | | |
| | | | | | | | | 1 | 2 | 3 | 4 | 5 | 6 | 7 | 8 |
| Канцелярские и хозяйственные расходы | 100 | 082 | 04 | 03 | | 01 | 01 | | | | | | | | |
| Командировки и служебные разъезды | 100 | 082 | 04 | 04 | | 02 | 02 | | | | | | | | |
| Приобретение медикаментов и перевязочных средств | 100 | 082 | 04 | 10 | | 03 | 03 | | | | | | | | |
| Приобретение оборудования и инвентаря | 100 | 082 | 04 | 12 | | 04 | 04 | | | | | | | | |
| Приобретение мягкого инвентаря и обмундирования | 100 | 082 | 04 | 14 | | 05 | 05 | | | | | | | | |
| Капитальный ремонт зданий и сооружений | 100 | 082 | 04 | 16 | | 06 | 06 | | | | | | | | |
| Прочие расходы | 100 | 082 | 04 | 18 | | 07 | 07 | | | | | | | | |
| **Ветеринарные лаборатории** | 100 | 082 | 05 | 00 | | 08 | 08 | | 126 | | | | | | 126 |
| Заработная плата | 100 | 082 | 05 | 01 | | 09 | 09 | | 89 | | | | | | 89 |
| Начисления на заработную плату | 100 | 082 | 05 | 02 | | 10 | 10 | | 4 | | | | | | 4 |
| Канцелярские и хозяйственные расходы | 100 | 082 | 05 | 03 | | 11 | 11 | | 21 | | | | | | 21 |
| Командировки и служебные разъезды | 100 | 082 | 05 | 04 | | 12 | 12 | | | | | | | | |
| Расходы учебные, на производственную практику учащихся, научно-исследовательские работы, приобретение книг для библиотек | 100 | 082 | 05 | 05 | | 13 | 13 | | | | | | | | |
| Приобретение медикаментов и перевязочных средств | 100 | 082 | 05 | 10 | | 14 | 14 | | 7 | | | | | | 7 |
| Приобретение оборудования и инвентаря | 100 | 082 | 05 | 12 | | 15 | 15 | | 2 | | | | | | 2 |
| Приобретение мягкого инвентаря и обмундирования | 100 | 082 | 05 | 14 | | 16 | 16 | | 1 | | | | | | 1 |
| Капитальный ремонт зданий и сооружений | 100 | 082 | 05 | 16 | | 17 | 17 | | | | | | | | |
| Прочие расходы | 100 | 082 | 05 | 18 | | 18 | 18 | | 2 | | | | | | 2 |
| **Лаборатории ветеринарно-санитарной экспертизы** | 100 | 082 | 07 | 00 | | 19 | 19 | | 109 | | | | | | 109 |
| Заработная плата | 100 | 082 | 07 | 01 | | 20 | 20 | | 94 | | | | | | 94 |
| Начисления на заработную плату | 100 | 082 | 07 | 02 | | 21 | 21 | | 4 | | | | | | 4 |
| Канцелярские и хозяйственные расходы | 100 | 082 | 07 | 03 | | 22 | 22 | | 3 | | | | | | 3 |
| Сумма №№ заполненных строк | | | | | | | 99 | | | | | | | | |

| НАИМЕНОВАНИЕ РАСХОДОВ | Раздел | Глава | Параграф | Статья | | № строки | № строки | ВИДЫ БЮДЖЕТОВ: Республиканские АССР, краевые, областные | Городов республиканского, краевого, областного, окружного подчинения | Окружные | Районные | Городов районного подчинения | Поселковые | Сельские | ВСЕГО |
|---|---|---|---|---|---|---|---|---|---|---|---|---|---|---|---|
| | | | | | | | 35 | | | | | | | | |
| | | | | | | | | 1 | 2 | 3 | 4 | 5 | 6 | 7 | 8 |
| | | | | | | | | | I | | | | | | I |
| Командировки и служебные разъезды | 100 | 082 | 07 | 04 | | 01 | 01 | | 2 | | | | | | 2 |
| Приобретение медикаментов и перевязочных средств | 100 | 082 | 07 | 10 | | 02 | 02 | | 4 | | | | | | 4 |
| Приобретение оборудования и инвентаря | 100 | 082 | 07 | 12 | | 03 | 03 | | I | | | | | | I |
| Приобретение мягкого инвентаря и обмундирования | 100 | 082 | 07 | 14 | | 04 | 04 | | | | | | | | |
| Капитальный ремонт зданий и сооружений | 100 | 082 | 07 | 16 | | 05 | 05 | | | | | | | | |
| Прочие расходы | 100 | 082 | 07 | 18 | | 06 | 06 | | | | | | | | |
| **Государственные конюшни** | 100 | 082 | 09 | 00 | | 07 | 07 | | | | | | | | |
| Заработная плата | 100 | 082 | 09 | 01 | | 08 | 08 | | | | | | | | |
| Начисления на заработную плату | 100 | 082 | 09 | 02 | | 09 | 09 | | | | | | | | |
| Канцелярские и хозяйственные расходы | 100 | 082 | 09 | 03 | | 10 | 10 | | | | | | | | |
| Командировки и служебные разъезды | 100 | 082 | 09 | 04 | | 11 | 11 | | | | | | | | |
| Приобретение медикаментов и перевязочных средств | 100 | 082 | 09 | 10 | | 12 | 12 | | | | | | | | |
| Приобретение оборудования и инвентаря | 100 | 082 | 09 | 12 | | 13 | 13 | | | | | | | | |
| Приобретение мягкого инвентаря и обмундирования | 100 | 082 | 09 | 14 | | 14 | 14 | | | | | | | | |
| Капитальный ремонт зданий и сооружений | 100 | 082 | 09 | 16 | | 15 | 15 | | | | | | | | |
| Прочие расходы | 100 | 082 | 09 | 18 | | 16 | 16 | | | | | | | | |
| **Станции по племенному делу и искусственному осеменению сельскохозяйственных животных** | 100 | 082 | 10 | 00 | | 17 | 17 | | | | | | | | |
| Заработная плата | 100 | 082 | 10 | 01 | | 18 | 18 | | | | | | | | |
| Начисления на заработную плату | 100 | 082 | 10 | 02 | | 19 | 19 | | | | | | | | |
| Канцелярские и хозяйственные расходы | 100 | 082 | 10 | 03 | | 20 | 20 | | | | | | | | |
| Командировки и служебные разъезды | 100 | 082 | 10 | 04 | | 21 | 21 | | | | | | | | |
| Приобретение медикаментов и перевязочных средств | 100 | 082 | 10 | 10 | | 22 | 22 | | | | | | | | |
| Приобретение оборудования и инвентаря | 100 | 082 | 10 | 12 | | 23 | 23 | | | | | | | | |
| Приобретение мягкого инвентаря и обмундирования | 100 | 082 | 10 | 14 | | 24 | 24 | | | | | | | | |
| Капитальный ремонт зданий и сооружений | 100 | 082 | 10 | 16 | | 25 | 25 | | | | | | | | |
| Прочие расходы | 100 | 082 | 10 | 18 | | 26 | 26 | | | | | | | | |
| Прирост норматива собственных оборотных средств | 100 | 082 | 10 | 28 | | 27 | 27 | | | | | | | | |
| Операционные расходы | 100 | 082 | 10 | 31 | | 28 | 28 | | | | | | | | |
| Расходы на формирование основного стада рабочего и продуктивного скота | 100 | 082 | 10 | 33 | | 29 | 29 | | | | | | | | |
| Погашение ссуд Госбанка СССР на формирование основного стада рабочего и продуктивного скота | 100 | 082 | 10 | 58 | | 30 | 30 | | | | | | | | |
| **Государственные семенные инспекции** | 100 | 082 | 11 | 00 | | 31 | 31 | | | | | | | | |
| Заработная плата | 100 | 082 | 11 | 01 | | 32 | 32 | | | | | | | | |
| Начисления на заработную плату | 100 | 082 | 11 | 02 | | 33 | 33 | | | | | | | | |
| Сумма №№ заполненных строк | | | | | | | 99 | | | | | | | | |

## Раздел 100

| НАИМЕНОВАНИЕ РАСХОДОВ | Раздел | Глава | Параграф | Статья | | № строки |
|---|---|---|---|---|---|---|
| Канцелярские и хозяйственные расходы | 100 | 082 | 11 | 03 | | 01 |
| Командировки и служебные разъезды | 100 | 082 | 11 | 04 | | 02 |
| Приобретение оборудования и инвентаря | 100 | 082 | 11 | 12 | | 03 |
| Приобретение мягкого инвентаря и обмундирования | 100 | 082 | 11 | 14 | | 04 |
| Капитальный ремонт зданий и сооружений | 100 | 082 | 11 | 16 | | 05 |
| Прочие расходы | 100 | 082 | 11 | 18 | | 06 |
| **Окультивирование мелиорируемых земель в колхозах и совхозах** | 100 | 082 | 12 | 00 | | 07 |
| Операционные расходы | 100 | 082 | 12 | 31 | | 08 |
| **Оплата работ по известкованию и гипсованию почв в колхозах** | 100 | 082 | 13 | 00 | | 09 |
| Операционные расходы | 100 | 082 | 13 | 31 | | 10 |
| **Оплата работ по добыче, транспортировке и использованию торфа на землях колхозов** | 100 | 082 | 16 | 00 | | 11 |
| Операционные расходы | 100 | 082 | 16 | 31 | | 12 |
| **Оплата работ по известкованию и гипсованию почв в совхозах** | 100 | 082 | 17 | 00 | | 13 |
| Операционные расходы | 100 | 082 | 17 | 31 | | 14 |
| **Оплата работ по добыче, транспортировке и использованию торфа на землях совхозов** | 100 | 082 | 18 | 00 | | 15 |
| Операционные расходы | 100 | 082 | 18 | 31 | | 16 |
| **Фосфоритование земель в колхозах** | 100 | 082 | 20 | 00 | | 17 |
| Операционные расходы | 100 | 082 | 20 | 31 | | 18 |
| **Оплата работ по рекультивации земель** | 100 | 082 | 22 | 00 | | 19 |
| Операционные расходы | 100 | 082 | 22 | 31 | | 20 |
| **Инкубаторно-птицеводческие станции** | 100 | 082 | 23 | 00 | | 21 |
| Прирост норматива собственных оборотных средств | 100 | 082 | 23 | 28 | | 22 |
| Операционные расходы | 100 | 082 | 23 | 31 | | 23 |
| Расходы на формирование основного стада рабочего и продуктивного скота | 100 | 082 | 23 | 33 | | 24 |
| Погашение ссуд Госбанка СССР на формирование основного стада рабочего и продуктивного скота | 100 | 082 | 23 | 58 | | 25 |
| **Станции по борьбе с болезнями животных** | 100 | 082 | 24 | 00 | | 26 |
| Заработная плата | 100 | 082 | 24 | 01 | | 27 |
| Начисления на заработную плату | 100 | 082 | 24 | 02 | | 28 |
| Канцелярские и хозяйственные расходы | 100 | 082 | 24 | 03 | | 29 |
| Командировки и служебные разъезды | 100 | 082 | 24 | 04 | | 30 |
| Приобретение медикаментов и перевязочных средств | 100 | 082 | 24 | 10 | | 31 |
| Приобретение оборудования и инвентаря | 100 | 082 | 24 | 12 | | 32 |
| Приобретение мягкого инвентаря и обмундирования | 100 | 082 | 24 | 14 | | 33 |
| Сумма №№ заполненных строк | | | | | | 99 |



| № строки | ВИДЫ БЮДЖЕТОВ: Республиканские АССР, краевые, областные | Городов республиканского, краевого, областного, окружного подчинения | Окружные | Районные | Городов районного подчинения | Поселковые | Сельские | ВСЕГО |
|---|---|---|---|---|---|---|---|---|
| | 1 | 2 | 3 | 4 | 5 | 6 | 7 | 8 |
| 26 | | ~~429~~ | | | | | | ~~429~~ |
| 27 | | 3II | | | | | | 3II |
| 28 | | I4 | | | | | | I4 |
| 29 | | ~~69~~ | | | | | | ~~69~~ |
| 30 | | I | | | | | | I |
| 31 | | ~~4~~ | | | | | | ~~4~~ |
| 32 | | ~~6~~ | | | | | | ~~6~~ |
| 33 | | 3 | | | | | | ~~3~~ |

| НАИМЕНОВАНИЕ РАСХОДОВ | Раздел | Глава | Параграф | Статья | | № строки | № строки | ВИДЫ БЮДЖЕТОВ: Республиканские АССР, краевые, областные | Городов республиканского, краевого, областного, окружного подчинения | Окружные | Районные | Городов районного подчинения | Поселковые | Сельские | ВСЕГО |
|---|---|---|---|---|---|---|---|---|---|---|---|---|---|---|---|
| | | | | | | | 39 | 1 | 2 | 3 | 4 | 5 | 6 | 7 | 8 |
| Капитальный ремонт зданий и сооружений | 100 | 082 | 24 | 16 | | 01 | 01 | | 20 | | | | | | 20 |
| Прочие расходы | 100 | 082 | 24 | 18 | | 02 | 02 | | I | | | | | | I |
| **Прочие учреждения сельского хозяйства** | 100 | 082 | 25 | 00 | | 03 | 03 | | | | | | | | |
| Заработная плата | 100 | 082 | 25 | 01 | | 04 | 04 | | | | | | | | |
| Начисления на заработную плату | 100 | 082 | 25 | 02 | | 05 | 05 | | | | | | | | |
| Канцелярские и хозяйственные расходы | 100 | 082 | 25 | 03 | | 06 | 06 | | | | | | | | |
| Командировки и служебные разъезды | 100 | 082 | 25 | 04 | | 07 | 07 | | | | | | | | |
| Приобретение медикаментов и перевязочных средств | 100 | 082 | 25 | 10 | | 08 | 08 | | | | | | | | |
| Приобретение оборудования и инвентаря | 100 | 082 | 25 | 12 | | 09 | 09 | | | | | | | | |
| Приобретение мягкого инвентаря и обмундирования | 100 | 082 | 25 | 14 | | 10 | 10 | | | | | | | | |
| Капитальный ремонт зданий и сооружений | 100 | 082 | 25 | 16 | | 11 | 11 | | | | | | | | |
| Прочие расходы | 100 | 082 | 25 | 18 | | 12 | 12 | | | | | | | | |
| **Противоэпизоотические мероприятия** | 100 | 082 | 27 | 00 | | 13 | 13 | | 2I | | | | | | 2I |
| Прочие расходы | 100 | 082 | 27 | 18 | | 14 | 14 | | 2I | | | | | | 2I |
| **Опытно-показательные хозяйства** | 100 | 082 | 29 | 00 | | 15 | 15 | | | | | | | | |
| Операционные расходы | 100 | 082 | 29 | 31 | | 16 | 16 | | | | | | | | |
| | 100 | 082 | 29 | | | 17 | 17 | | | | | | | | |
| | 100 | 082 | 29 | | | 18 | 18 | | | | | | | | |
| **Расходы по выплате премий специалистам сельского хозяйства** | 100 | 082 | 31 | 63 | | 19 | 19 | | | | | | | | |
| **Прочие мероприятия по сельскому хозяйству** | 100 | 082 | 35 | 00 | | 20 | 20 | | I | | | | | | I |
| Заработная плата | 100 | 082 | 35 | 01 | | 21 | 21 | | | | | | | | |
| Начисления на заработную плату | 100 | 082 | 35 | 02 | | 22 | 22 | | | | | | | | |
| Канцелярские и хозяйственные расходы | 100 | 082 | 35 | 03 | | 23 | 23 | | | | | | | | |
| Командировки и служебные разъезды | 100 | 082 | 35 | 04 | | 24 | 24 | | | | | | | | |
| Приобретение оборудования и инвентаря | 100 | 082 | 35 | 12 | | 25 | 25 | | | | | | | | |
| Капитальный ремонт зданий и сооружений | 100 | 082 | 35 | 16 | | 26 | 26 | | | | | | | | |
| Прочие расходы | 100 | 082 | 35 | 18 | | 27 | 27 | | I | | | | | | I |
| Операционные расходы | 100 | 082 | 35 | 31 | | 28 | 28 | | | | | | | | |
| **Промышленные предприятия** | 100 | 082 | 38 | 00 | | 29 | 29 | | | | | | | | |
| Прирост норматива собственных оборотных средств | 100 | 082 | 38 | 28 | | 30 | 30 | | | | | | | | |
| Операционные расходы | 100 | 082 | 38 | 31 | | 31 | 31 | | | | | | | | |
| Сумма №№ заполненных строк | | | | | | | 99 | | | | | | | | |

## Раздел 100

| НАИМЕНОВАНИЕ РАСХОДОВ | Раздел | Глава | Параграф | Статья | | № строки |
|---|---|---|---|---|---|---|
| Прочие затраты | 100 | 082 | 38 | 32 | | 01 |
| **Прочие организации, состоящие на хозяйственном расчете** | 100 | 082 | 40 | 00 | | 02 |
| Прирост норматива собственных оборотных средств | 100 | 082 | 40 | 28 | | 03 |
| Государственная дотация | 100 | 082 | 40 | 30 | | 04 |
| Операционные расходы | 100 | 082 | 40 | 31 | | 05 |
| Прочие затраты | 100 | 082 | 40 | 32 | | 06 |
| Расходы на формирование основного стада рабочего и продуктивного скота | 100 | 082 | 40 | 33 | | 07 |
| Возмещение разниц в ценах | 100 | 082 | 40 | 40 | | 08 |
| Капитальный ремонт | 100 | 082 | 40 | 42 | | 09 |
| Погашение ссуд Госбанка СССР на формирование основного стада рабочего и продуктивного скота | 100 | 082 | 40 | 58 | | 10 |
| **Средства, выделенные из бюджета колхозам на плановые затраты** | 100 | 082 | 41 | 00 | | 11 |
| Капитальные вложения колхозов по плану | 100 | 082 | 41 | 26 | | 12 |
| Операционные расходы | 100 | 082 | 41 | 31 | | 13 |
| Прочие затраты | 100 | 082 | 41 | 32 | | 14 |
| **Расходы за счет отчислений от страховых платежей** | 100 | 082 | 42 | 00 | | 15 |
| Приобретение оборудования и инвентаря | 100 | 082 | 42 | 12 | | 16 |
| Капитальные вложения сверх государственного плана | 100 | 082 | 42 | 13 | | 17 |
| Государственные капитальные вложения по плану | 100 | 082 | 42 | 15 | | 18 |
| Капитальный ремонт зданий и сооружений | 100 | 082 | 42 | 16 | | 19 |
| Прочие расходы | 100 | 082 | 42 | 18 | | 20 |
| Государственные капитальные вложения хозрасчетных организаций и предприятий по плану | 100 | 082 | 42 | 24 | | 21 |
| Капитальные вложения хозрасчетных организаций и предприятий сверх государственного плана | 100 | 082 | 42 | 25 | | 22 |
| **Расходы по содержанию централизованных бухгалтерий** | 100 | 082 | 76 | 00 | | 23 |
| Заработная плата | 100 | 082 | 76 | 01 | | 24 |
| Начисления на заработную плату | 100 | 082 | 76 | 02 | | 25 |
| Канцелярские и хозяйственные расходы | 100 | 082 | 76 | 03 | | 26 |
| Командировки и служебные разъезды | 100 | 082 | 76 | 04 | | 27 |
| Приобретение оборудования и инвентаря | 100 | 082 | 76 | 12 | | 28 |
| Капитальный ремонт зданий и сооружений | 100 | 082 | 76 | 16 | | 29 |
| Прочие расходы | 100 | 082 | 76 | 18 | | 30 |
| **Капитальные вложения по параграфам 1—40** | 100 | 082 | 90 | 00 | | 31 |
| Сумма №№ заполненных строк | | | | | | |



41

78

| № строки | ВИДЫ БЮДЖЕТОВ: Республиканские АССР, краевые, областные | Городов республиканского, краевого, областного, окружного подчинения | Окружные | Районные | Городов районного подчинения | Поселковые | Сельские | ВСЕГО |
|---|---|---|---|---|---|---|---|---|
| | 1 | 2 | 3 | 4 | 5 | 6 | 7 | 8 |
| 01 | | | | | | | | |
| 02 | | | | | | | | |
| 03 | | | | | | | | |
| 04 | | | | | | | | |
| 05 | | | | | | | | |
| 06 | | | | | | | | |
| 07 | | | | | | | | |
| 08 | | | | | | | | |
| 09 | | | | | | | | |
| 10 | | | | | | | | |
| 11 | | | | | | | | |
| 12 | | | | | | | | |
| 13 | | | | | | | | |
| 14 | | | | | | | | |
| 15 | | | | | | | | |
| 16 | | | | | | | | |
| 17 | | | | | | | | |
| 18 | | | | | | | | |
| 19 | | | | | | | | |
| 20 | | | | | | | | |
| 21 | | | | | | | | |
| 22 | | | | | | | | |
| 23 | | 27 | | | | | | 27 |
| 24 | | 2I | | | | | | 2I |
| 25 | | I | | | | | | I |
| 26 | | 3 | | | | | | 3 |
| 27 | | | | | | | | |
| 28 | | 2 | | | | | | 2 |
| 29 | | | | | | | | |
| 30 | | | | | | | | |
| 31 | | | | | | | | |
| 99 | | | | | | | | |

## Раздел 100

| НАИМЕНОВАНИЕ РАСХОДОВ | Раздел | Глава | Параграф | Статья | | № строки | № строки | 43 ВИДЫ БЮДЖЕТОВ: Республиканские АССР, краевые, областные (1) | Городов республиканского, краевого областного, окружного подчинения (2) | Окружные (3) | Районные (4) | Городов районного подчинения (5) | Поселковые (6) | Сельские (7) | ВСЕГО (8) |
|---|---|---|---|---|---|---|---|---|---|---|---|---|---|---|---|
| Капитальные вложения сверх государственного плана | 100 | 082 | 90 | 13 | | 01 | 01 | | | | | | | | |
| Государственные капитальные вложения по плану | 100 | 082 | 90 | 15 | | 02 | 02 | | | | | | | | |
| Государственные капитальные вложения хозрасчетных организаций и предприятий по плану | 100 | 082 | 90 | 24 | | 03 | 03 | | | | | | | | |
| Капитальные вложения хозрасчетных организаций и предприятий сверх государственного плана | 100 | 082 | 90 | 25 | | 04 | 04 | | | | | | | | |
| **Итого по главе 82** | 100 | 082 | 00 | 00 | | 05 | 05 | | | | | | | | 759 |
| Заработная плата | 100 | 082 | 00 | 01 | | 06 | 06 | | 759 | | | | | | 549 |
| Начисления на заработную плату | 100 | 082 | 00 | 02 | | 07 | 07 | | 549 | | | | | | 25 |
| Канцелярские и хозяйственные расходы | 100 | 082 | 00 | 03 | | 08 | 08 | | 25 | | | | | | 104 |
| Командировки и служебные разъезды | 100 | 082 | 00 | 04 | | 09 | 09 | | 104 | | | | | | 2 |
| Расходы учебные, на производственную практику учащихся, научно-исследовательские работы, приобретение книг для библиотек | 100 | 082 | 00 | 05 | | 10 | 10 | | 2 | | | | | | |
| Приобретение медикаментов и перевязочных средств | 100 | 082 | 00 | 10 | | 11 | 11 | | | | | | | | |
| Приобретение оборудования и инвентаря | 100 | 082 | 00 | 12 | | 12 | 12 | | 14 | | | | | | 14 |
| Капитальные вложения сверх государственного плана | 100 | 082 | 00 | 13 | | 13 | 13 | | 15 | | | | | | 15 |
| Приобретение мягкого инвентаря и обмундирования | 100 | 082 | 00 | 14 | | 14 | 14 | | | | | | | | |
| Государственные капитальные вложения по плану | 100 | 082 | 00 | 15 | | 15 | 15 | | 5 | | | | | | 5 |
| Капитальный ремонт зданий и сооружений | 100 | 082 | 00 | 16 | | 16 | 16 | | | | | | | | |
| Прочие расходы | 100 | 082 | 00 | 18 | | 17 | 17 | | 20 | | | | | | 20 |
| Государственные капитальные вложения хозрасчетных организаций и предприятий по плану | 100 | 082 | 00 | 24 | | 18 | 18 | | 25 | | | | | | 25 |
| Капитальные вложения хозрасчетных организаций и предприятий сверх государственного плана | 100 | 082 | 00 | 25 | | 19 | 19 | | | | | | | | |
| Капитальные вложения колхозов по плану | 100 | 082 | 00 | 26 | | 20 | 20 | | | | | | | | |
| Прирост норматива собственных оборотных средств | 100 | 082 | 00 | 28 | | 21 | 21 | | | | | | | | |
| Государственная дотация | 100 | 082 | 00 | 30 | | 22 | 22 | | | | | | | | |
| Операционные расходы | 100 | 082 | 00 | 31 | | 23 | 23 | | | | | | | | |
| Прочие затраты | 100 | 082 | 00 | 32 | | 24 | 24 | | | | | | | | |
| Расходы на формирование основного стада рабочего и продуктивного скота | 100 | 082 | 00 | 33 | | 25 | 25 | | | | | | | | |
| Возмещение разниц в ценах | 100 | 082 | 00 | 40 | | 26 | 26 | | | | | | | | |
| Капитальный ремонт | 100 | 082 | 00 | 42 | | 27 | 27 | | | | | | | | |
| Возмещение плановых убытков предприятий и организаций по жилищно-коммунальному хозяйству | 100 | 082 | 00 | 53 | | 28 | 28 | | | | | | | | |
| Погашение ссуд Стройбанка СССР и Госбанка СССР на прирост норматива собственных оборотных средств | 100 | 082 | 00 | 56 | | 29 | 29 | | | | | | | | |
| Погашение ссуд Госбанка СССР на формирование основного стада рабочего и продуктивного скота | 100 | 082 | 00 | 58 | | 30 | 30 | | | | | | | | |
| Расходы, не делящиеся на статьи | 100 | 082 | 00 | 63 | | 31 | 31 | | | | | | | | |
| Сумма №№ заполненных строк | | | | | | | 99 | | | | | | | | |

| НАИМЕНОВАНИЕ РАСХОДОВ | Раздел | Глава | Параграф | Статья | | № строки | ВИДЫ БЮДЖЕТОВ: Республиканские АССР, краевые, областные (1) | Городов республиканского, краевого, областного, окружного подчинения (2) | Окружные (3) | Районные (4) | Городов районного подчинения (5) | Поселковые (6) | Сельские (7) | ВСЕГО (8) |
|---|---|---|---|---|---|---|---|---|---|---|---|---|---|---|
| **ТЕЛЕФОННАЯ СВЯЗЬ, РАДИОСТРОИТЕЛЬСТВО И НИЗОВАЯ СВЯЗЬ (ПЕРЕВОЗКА ПОЧТЫ И Т. П.)** | | | | | | | | | | | | | | |
| Прочие расходы | 100 | 078 | 00 | 18 | | 01 | | | | | | | | |
| Государственные капитальные вложения хозрасчетных организаций и предприятий по плану | 100 | 078 | 00 | 24 | | 02 | | 7557 | | | | | | 7557 |
| Капитальные вложения хозрасчетных организаций и предприятий по плану | 100 | 078 | 00 | 25 | | 03 | | | | | | | | |
| **Итого по главе 78** | 100 | 078 | 00 | 00 | | 04 | | 7557 | | | | | | 7557 |
| **АВТОМОБИЛЬНЫЙ ТРАНСПОРТ И ДОРОЖНОЕ ХОЗЯЙСТВО** | | | | | | | | | | | | | | |
| **Предприятия автомобильного транспорта** | 100 | 104 | 01 | 00 | | 05 | | | | | | | | |
| Прирост норматива собственных оборотных средств | 100 | 104 | 01 | 28 | | 06 | | | | | | | | |
| Прочие затраты | 100 | 104 | 01 | 32 | | 07 | | | | | | | | |
| **Промышленные предприятия** | 100 | 104 | 03 | 00 | | 08 | | | | | | | | |
| Прирост норматива собственных оборотных средств | 100 | 104 | 03 | 28 | | 09 | | | | | | | | |
| Операционные расходы | 100 | 104 | 03 | 31 | | 10 | | | | | | | | |
| **Строительство, содержание и ремонт дорог** | 100 | 104 | 04 | 00 | | 11 | | | | | | | | |
| Заработная плата | 100 | 104 | 04 | 01 | | 12 | | | | | | | | |
| Начисления на заработную плату | 100 | 104 | 04 | 02 | | 13 | | | | | | | | |
| Канцелярские и хозяйственные расходы | 100 | 104 | 04 | 03 | | 14 | | | | | | | | |
| Капитальный ремонт зданий и сооружений | 100 | 104 | 04 | 16 | | 15 | | | | | | | | |
| Прочие расходы | 100 | 104 | 04 | 18 | | 16 | | | | | | | | |
| Прирост норматива собственных оборотных средств | 100 | 104 | 04 | 28 | | 17 | | | | | | | | |
| Операционные расходы | 100 | 104 | 04 | 31 | | 18 | | | | | | | | |
| Прочие затраты | 100 | 104 | 04 | 32 | | 19 | | | | | | | | |
| Капитальный ремонт | 100 | 104 | 04 | 42 | | 20 | | | | | | | | |
| **Подрядные строительные организации** | 100 | 104 | 05 | 00 | | 21 | | | | | | | | |
| Прирост норматива собственных оборотных средств | 100 | 104 | 05 | 28 | | 22 | | | | | | | | |
| Операционные расходы | 100 | 104 | 05 | 31 | | 23 | | | | | | | | |
| Прочие затраты | 100 | 104 | 05 | 32 | | 24 | | | | | | | | |
| Капитальный ремонт | 100 | 104 | 05 | 42 | | 25 | | | | | | | | |
| **Другие предприятия и организации** | 100 | 104 | 10 | 00 | | 26 | | | | | | | | |
| Прирост норматива собственных оборотных средств | 100 | 104 | 10 | 28 | | 27 | | | | | | | | |
| | 100 | 104 | 10 | | | 28 | | | | | | | | |
| Операционные расходы | 100 | 104 | 10 | 31 | | 29 | | | | | | | | |
| Сумма №№ заполненных строк | | | | | | 99 | | | | | | | | |

| НАИМЕНОВАНИЕ РАСХОДОВ | Раздел | Глава | Параграф | Статья | | № строки | ВИДЫ БЮДЖЕТОВ: Республиканские АССР, краевые, областные | Городов республиканского, краевого, областного, окружного подчинения | Окружные | Районные | Городов районного подчинения | Поселковые | Сельские | ВСЕГО |
|---|---|---|---|---|---|---|---|---|---|---|---|---|---|---|
| | | | | | | | 1 | 2 | 3 | 4 | 5 | 6 | 7 | 8 |
| **Капитальные вложения по параграфам 1—10** | 100 | 104 | 90 | 00 | | 01 | | | | | | | | |
| Капитальные вложения сверх государственного плана | 100 | 104 | 90 | 13 | | 02 | | | | | | | | |
| Государственные капитальные вложения по плану | 100 | 104 | 90 | 15 | | 03 | | | | | | | | |
| Государственные капитальные вложения хозрасчетных организаций и предприятий по плану | 100 | 104 | 90 | 24 | | 04 | | | | | | | | |
| Капитальные вложения хозрасчетных организаций и предприятий сверх государственного плана | 100 | 104 | 90 | 25 | | 05 | | | | | | | | |
| **Итого по главе 104** | 100 | 104 | 00 | 00 | | 06 | | | | | | | | |
| Заработная плата | 100 | 104 | 00 | 01 | | 07 | | | | | | | | |
| Начисления на заработную плату | 100 | 104 | 00 | 02 | | 08 | | | | | | | | |
| Канцелярские и хозяйственные расходы | 100 | 104 | 00 | 03 | | 09 | | | | | | | | |
| Приобретение оборудования и инвентаря | 100 | 104 | 00 | 12 | | 10 | | | | | | | | |
| Капитальные вложения сверх государственного плана | 100 | 104 | 00 | 13 | | 11 | | | | | | | | |
| Государственные капитальные вложения по плану | 100 | 104 | 00 | 15 | | 12 | | | | | | | | |
| Капитальный ремонт зданий и сооружений | 100 | 104 | 00 | 16 | | 13 | | | | | | | | |
| Прочие расходы | 100 | 104 | 00 | 18 | | 14 | | | | | | | | |
| Государственные капитальные вложения хозрасчетных организаций и предприятий по плану | 100 | 104 | 00 | 24 | | 15 | | | | | | | | |
| Капитальные вложения хозрасчетных организаций и предприятий сверх государственного плана | 100 | 104 | 00 | 25 | | 16 | | | | | | | | |
| Прирост норматива собственных оборотных средств | 100 | 104 | 00 | 28 | | 17 | | | | | | | | |
| Операционные расходы | 100 | 104 | 00 | 31 | | 18 | | | | | | | | |
| Прочие затраты | 100 | 104 | 00 | 32 | | 19 | | | | | | | | |
| Капитальный ремонт | 100 | 104 | 00 | 42 | | 20 | | | | | | | | |
| **РЕЧНОЙ ТРАНСПОРТ** | | | | | | | | | | | | | | |
| Государственные капитальные вложения хозрасчетных организаций и предприятий по плану | 100 | 114 | 00 | 24 | | 21 | | | | | | | | |
| Операционные расходы | 100 | 114 | 00 | 31 | | 22 | | | | | | | | |
| **Итого по главе 114** | 100 | 114 | 00 | 00 | | 23 | | | | | | | | |
| **СТРОИТЕЛЬСТВО, ЭКСПЛУАТАЦИЯ АВТОМОБИЛЬНЫХ ДОРОГ И ДОРОЖНОЕ ХОЗЯЙСТВО** | | | | | | | | | | | | | | |
| **Промышленные предприятия** | 100 | 118 | 03 | 00 | | 24 | | | | | | | | |
| Прирост норматива собственных оборотных средств | 100 | 118 | 03 | 28 | | 25 | | | | | | | | |
| Операционные расходы | 100 | 118 | 03 | 31 | | 26 | | | | | | | | |
| **Строительство, содержание и ремонт дорог** | 100 | 118 | 04 | 00 | | 27 | | | | | | | | |
| Сумма №№ заполненных строк | | | | | | 99 | | | | | | | | |

## Раздел 100

| НАИМЕНОВАНИЕ РАСХОДОВ | Раздел | Глава | Параграф | Статья | | № строки | № строки | ВИДЫ БЮДЖЕТОВ | | | | | | | ВСЕГО |
|---|---|---|---|---|---|---|---|---|---|---|---|---|---|---|---|
| | | | | | | | | Республиканские АССР, краевые, областные | Городов республиканского, краевого, областного, окружного подчинения | Окружные | Районные | Городов районного подчинения | Поселковые | Сельские | |
| | | | | | | | | 1 | 2 | 3 | 4 | 5 | 6 | 7 | 8 |
| Заработная плата | 100 | 118 | 04 | 01 | | 01 | 01 | | | | | | | | |
| Начисления на заработную плату | 100 | 118 | 04 | 02 | | 02 | 02 | | | | | | | | |
| Канцелярские и хозяйственные расходы | 100 | 118 | 04 | 03 | | 03 | 03 | | | | | | | | |
| Прочие расходы | 100 | 118 | 04 | 18 | | 04 | 04 | | | | | | | | |
| Прирост норматива собственных оборотных средств | 100 | 118 | 04 | 28 | | 05 | 05 | | | | | | | | |
| Операционные расходы | 100 | 118 | 04 | 31 | | 06 | 06 | | | | | | | | |
| Прочие затраты | 100 | 118 | 04 | 32 | | 07 | 07 | | | | | | | | |
| Капитальный ремонт | 100 | 118 | 04 | 42 | | 08 | 08 | | | | | | | | |
| **Подрядные строительные организации** | 100 | 118 | 05 | 00 | | 09 | 09 | | | | | | | | |
| Прирост норматива собственных оборотных средств | 100 | 118 | 05 | 28 | | 10 | 10 | | | | | | | | |
| Операционные расходы | 100 | 118 | 05 | 31 | | 11 | 11 | | | | | | | | |
| Прочие затраты | 100 | 118 | 05 | 32 | | 12 | 12 | | | | | | | | |
| Капитальный ремонт | 100 | 118 | 05 | 42 | | 13 | 13 | | | | | | | | |
| **Другие предприятия и организации** | 100 | 118 | 10 | 00 | | 14 | 14 | | | | | | | | |
| Прирост норматива собственных оборотных средств | 100 | 118 | 10 | 28 | | 15 | 15 | | | | | | | | |
| Операционные расходы | 100 | 118 | 10 | 31 | | 16 | 16 | | | | | | | | |
| **Капитальные вложения по параграфам 3—10** | 100 | 118 | 90 | 00 | | 17 | 17 | | | | | | | | |
| Капитальные вложения сверх государственного плана | 100 | 118 | 90 | 13 | | 18 | 18 | | | | | | | | |
| Государственные капитальные вложения по плану | 100 | 118 | 90 | 15 | | 19 | 19 | | | | | | | | |
| Государственные капитальные вложения хозрасчетных организаций и предприятий по плану | 100 | 118 | 90 | 24 | | 20 | 20 | | | | | | | | |
| Капитальные вложения хозрасчетных организаций и предприятий сверх государственного плана | 100 | 118 | 90 | 25 | | 21 | 21 | | | | | | | | |
| **Итого по главе 118** | 100 | 118 | 00 | 00 | | 22 | 22 | | | | | | | | |
| Заработная плата | 100 | 118 | 00 | 01 | | 23 | 23 | | | | | | | | |
| Начисления на заработную плату | 100 | 118 | 00 | 02 | | 24 | 24 | | | | | | | | |
| Канцелярские и хозяйственные расходы | 100 | 118 | 00 | 03 | | 25 | 25 | | | | | | | | |
| Капитальные вложения сверх государственного плана | 100 | 118 | 00 | 13 | | 26 | 26 | | | | | | | | |
| Государственные капитальные вложения по плану | 100 | 118 | 00 | 15 | | 27 | 27 | | | | | | | | |
| Прочие расходы | 100 | 118 | 00 | 18 | | 28 | 28 | | | | | | | | |
| Государственные капитальные вложения хозрасчетных организаций и предприятий по плану | 100 | 118 | 00 | 24 | | 29 | 29 | | | | | | | | |
| Капитальные вложения хозрасчетных организаций и предприятий сверх государственного плана | 100 | 118 | 00 | 25 | | 30 | 30 | | | | | | | | |
| Прирост норматива собственных оборотных средств | 100 | 118 | 00 | 28 | | 31 | 31 | | | | | | | | |
| Операционные расходы | 100 | 118 | 00 | 31 | | 32 | 32 | | | | | | | | |
| Сумма №№ заполненных строк | | | | | | | 99 | | | | | | | | |

| НАИМЕНОВАНИЕ РАСХОДОВ | Раздел | Глава | Параграф | Статья | | № строки | № строки | ВИДЫ БЮДЖЕТОВ: Республиканские АССР, краевые, областные | Городов республиканского, краевого, областного, окружного подчинения | Окружные | Районные | Городов районного подчинения | Поселковые | Сельские | ВСЕГО |
|---|---|---|---|---|---|---|---|---|---|---|---|---|---|---|---|
| | | | | | | | | 1 | 2 | 3 | 4 | 5 | 6 | 7 | 8 |
| Прочие затраты | 100 | 118 | 00 | 32 | | 01 | 01 | | | | | | | | |
| Капитальный ремонт | 100 | 118 | 00 | 42 | | 02 | 02 | | | | | | | | |
| **ЖИЛИЩНО-КОММУНАЛЬНОЕ ХОЗЯЙСТВО** | | | | | | | | | | | | | | | |
| **Жилищное хозяйство, не переведенное на хозяйственный расчет, новое жилищное строительство** | 100 | 110 | 01 | 00 | | 03 | 03 | | | | | | | | |
| Заработная плата | 100 | 110 | 01 | 01 | | 04 | 04 | | | | | | | | |
| Начисления на заработную плату | 100 | 110 | 01 | 02 | | 05 | 05 | | | | | | | | |
| Канцелярские и хозяйственные расходы | 100 | 110 | 01 | 03 | | 06 | 06 | | | | | | | | |
| Приобретение оборудования и инвентаря | 100 | 110 | 01 | 12 | | 07 | 07 | | | | | | | | |
| Капитальный ремонт зданий и сооружений | 100 | 110 | 01 | 16 | | 08 | 08 | | | | | | | | |
| Прочие расходы | 100 | 110 | 01 | 18 | | 09 | 09 | | | | | | | | |
| Прочие затраты | 100 | 110 | 01 | 32 | | 10 | 10 | | | | | | | | |
| Платежи по ссудам | 100 | 110 | 01 | 35 | | 11 | 11 | | | | | | | | |
| **Хозрасчетные домоуправления** | 100 | 110 | 02 | 00 | | 12 | 12 | | I36222 | | | | | | I36222 |
| Прирост норматива собственных оборотных средств | 100 | 110 | 02 | 28 | | 13 | 13 | | | | | | | | |
| Государственная дотация | 100 | 110 | 02 | 30 | | 14 | 14 | | 48894 | | | | | | 48894 |
| Операционные расходы | 100 | 110 | 02 | 31 | | 15 | 15 | | | | | | | | |
| Прочие затраты | 100 | 110 | 02 | 32 | | 16 | 16 | | | | | | | | |
| Платежи по ссудам | 100 | 110 | 02 | 35 | | 17 | 17 | | | | | | | | |
| Капитальный ремонт | 100 | 110 | 02 | 42 | | 18 | 18 | | 87328 | | | | | | 87328 |
| | 100 | 110 | 02 | | | 19 | 19 | | | | | | | | |
| **Строительные и ремонтно-строительные организации жилищного хозяйства** | 100 | 110 | 04 | 00 | | 20 | 20 | | | | | | | | |
| Прирост норматива собственных оборотных средств | 100 | 110 | 04 | 28 | | 21 | 21 | | | | | | | | |
| Операционные расходы | 100 | 110 | 04 | 31 | | 22 | 22 | | | | | | | | |
| Прочие затраты | 100 | 110 | 04 | 32 | | 23 | 23 | | | | | | | | |
| Платежи по ссудам | 100 | 110 | 04 | 35 | | 24 | 24 | | | | | | | | |
| Капитальный ремонт | 100 | 110 | 04 | 42 | | 25 | 25 | | | | | | | | |
| | 100 | 110 | 04 | | | 26 | 26 | | | | | | | | |
| **Подсобные предприятия жилищного хозяйства** | 100 | 110 | 05 | 00 | | 27 | 27 | | | | | | | | |
| Прирост норматива собственных оборотных средств | 100 | 110 | 05 | 28 | | 28 | 28 | | | | | | | | |
| Государственная дотация | 100 | 110 | 05 | 30 | | 29 | 29 | | | | | | | | |
| Операционные расходы | 100 | 110 | 05 | 31 | | 30 | 30 | | | | | | | | |
| Капитальный ремонт | 100 | 110 | 05 | 42 | | 31 | 31 | | | | | | | | |
| | 100 | 110 | 05 | | | 32 | 32 | | | | | | | | |
| Сумма №№ заполненных строк | | | | | | | | | | | | | | | |

## Раздел 100

| НАИМЕНОВАНИЕ РАСХОДОВ | Раздел | Глава | Параграф | Статья | | № строки | ВИДЫ БЮДЖЕТОВ: Республиканские АССР, краевые, областные (1) | Городов республиканского, краевого, областного, окружного подчинения (2) | Окружные (3) | Районные (4) | Городов районного подчинения (5) | Поселковые (6) | Сельские (7) | ВСЕГО (8) |
|---|---|---|---|---|---|---|---|---|---|---|---|---|---|---|
| **Капитальные вложения по параграфам 1, 2, 4, 5** | 100 | 110 | 90 | 00 | | 01 | | I9740I | | | | | | I9740I |
| Капитальные вложения сверх государственного плана | 100 | 110 | 90 | 13 | | 02 | | | | | | | | |
| Государственные капитальные вложения по плану | 100 | 110 | 90 | 15 | | 03 | | I9740I | | | | | | I9740I |
| Государственные капитальные вложения хозрасчетных организаций и предприятий по плану | 100 | 110 | 90 | 24 | | 04 | | | | | | | | |
| Капитальные вложения хозрасчетных организаций и предприятий сверх государственного плана | 100 | 110 | 90 | 25 | | 05 | | | | | | | | |
| **Электростанции (сельские и городские), электросеть и теплофикационные установки** | 100 | 110 | 10 | 00 | | 06 | | | | | | | | |
| Прирост норматива собственных оборотных средств | 100 | 110 | 10 | 28 | | 07 | | | | | | | | |
| Государственная дотация | 100 | 110 | 10 | 30 | | 08 | | | | | | | | |
| Операционные расходы | 100 | 110 | 10 | 31 | | 09 | | | | | | | | |
| Прочие затраты | 100 | 110 | 10 | 32 | | 10 | | | | | | | | |
| Платежи по ссудам | 100 | 110 | 10 | 35 | | 11 | | | | | | | | |
| Капитальный ремонт | 100 | 110 | 10 | 42 | | 12 | | | | | | | | |
| | 100 | 110 | 10 | | | 13 | | | | | | | | |
| **Газовые заводы и газовые сети** | 100 | 110 | 11 | 00 | | 14 | | | | | | | | |
| Прирост норматива собственных оборотных средств | 100 | 110 | 11 | 28 | | 15 | | | | | | | | |
| Государственная дотация | 100 | 110 | 11 | 30 | | 16 | | | | | | | | |
| Операционные расходы | 100 | 110 | 11 | 31 | | 17 | | | | | | | | |
| Прочие затраты | 100 | 110 | 11 | 32 | | 18 | | | | | | | | |
| Платежи по ссудам | 100 | 110 | 11 | 35 | | 19 | | | | | | | | |
| **Трамваи и троллейбусы** | 100 | 110 | 13 | 00 | | 20 | | 4I954 | | | | | | 4I954 |
| Прирост норматива собственных оборотных средств | 100 | 110 | 13 | 28 | | 21 | | | | | | | | |
| Государственная дотация | 100 | 110 | 13 | 30 | | 22 | | 4I039 | | | | | | 4I039 |
| Операционные расходы | 100 | 110 | 13 | 31 | | 23 | | | | | | | | |
| Прочие затраты | 100 | 110 | 13 | 32 | | 24 | | 9I5 | | | | | | 9I5 |
| Платежи по ссудам | 100 | 110 | 13 | 35 | | 25 | | | | | | | | |
| Капитальный ремонт | 100 | 110 | 13 | 42 | | 26 | | | | | | | | |
| | 100 | 110 | 13 | | | 27 | | | | | | | | |
| **Водопровод и канализация** | 100 | 110 | 14 | 00 | | 28 | | 8039 | | | | | | 8039 |
| Прирост норматива собственных оборотных средств | 100 | 110 | 14 | 28 | | 29 | | | | | | | | |
| Государственная дотация | 100 | 110 | 14 | 30 | | 30 | | 7598 | | | | | | 7598 |
| Операционные расходы | 100 | 110 | 14 | 31 | | 31 | | | | | | | | |
| **Прочие затраты** | 100 | 110 | 14 | 32 | | 32 | | 44I | | | | | | 44I |
| Платежи по ссудам | 100 | 110 | 14 | 35 | | 33 | | | | | | | | |
| Сумма №№ заполненных строк | | | | | | 99 | | | | | | | | |

| НАИМЕНОВАНИЕ РАСХОДОВ | Раздел | Глава | Параграф | Статья | | № строки | ВИДЫ БЮДЖЕТОВ: Республиканские АССР, краевые, областные (1) | Городов республиканского, краевого, областного, окружного подчинения (2) | Окружные (3) | Районные (4) | Городов районного подчинения (5) | Поселковые (6) | Сельские (7) | ВСЕГО (8) |
|---|---|---|---|---|---|---|---|---|---|---|---|---|---|---|
| Капитальный ремонт | 100 | 110 | 14 | 42 | | 01 | | | | | | | | |
| | 100 | 110 | 14 | | | 02 | | | | | | | | |
| **Банно-прачечные и парикмахерские предприятия** | 100 | 110 | 15 | 00 | | 03 | | 4466 | | | | | | 4466 |
| Прирост норматива собственных оборотных средств | 100 | 110 | 15 | 28 | | 04 | | | | | | | | |
| Государственная дотация | 100 | 110 | 15 | 30 | | 05 | | 4I99 | | | | | | 4I99 |
| Операционные расходы | 100 | 110 | 15 | 31 | | 06 | | | | | | | | |
| Прочие затраты | 100 | 110 | 15 | 32 | | 07 | | 267 | | | | | | 267 |
| Платежи по ссудам | 100 | 110 | 15 | 35 | | 08 | | | | | | | | |
| Капитальный ремонт | 100 | 110 | 15 | 42 | | 09 | | | | | | | | |
| **Гостиницы** | 100 | 110 | 16 | 00 | | 10 | | | | | | | | |
| Прирост норматива собственных оборотных средств | 100 | 110 | 16 | 28 | | 11 | | | | | | | | |
| Государственная дотация | 100 | 110 | 16 | 30 | | 12 | | | | | | | | |
| Операционные расходы | 100 | 110 | 16 | 31 | | 13 | | | | | | | | |
| Прочие затраты | 100 | 110 | 16 | 32 | | 14 | | | | | | | | |
| Платежи по ссудам | 100 | 110 | 16 | 35 | | 15 | | | | | | | | |
| Капитальный ремонт | 100 | 110 | 16 | 42 | | 16 | | | | | | | | |
| **Строительные и ремонтно-строительные организации коммунального хозяйства** | 100 | 110 | 17 | 00 | | 17 | | | | | | | | |
| Прирост норматива собственных оборотных средств | 100 | 110 | 17 | 28 | | 18 | | | | | | | | |
| | 100 | 110 | 17 | | | 19 | | | | | | | | |
| Государственная дотация | 100 | 110 | 17 | 30 | | 20 | | | | | | | | |
| Прочие затраты | 100 | 110 | 17 | 32 | | 21 | | | | | | | | |
| Платежи по ссудам | 100 | 110 | 17 | 35 | | 22 | | | | | | | | |
| **Конторы и комбинаты коммунальных предприятий** | 100 | 110 | 18 | 00 | | 23 | | | | | | | | |
| Прирост норматива собственных оборотных средств | 100 | 110 | 18 | 28 | | 24 | | | | | | | | |
| Государственная дотация | 100 | 110 | 18 | 30 | | 25 | | | | | | | | |
| Операционные расходы | 100 | 110 | 18 | 31 | | 26 | | | | | | | | |
| Прочие затраты | 100 | 110 | 18 | 32 | | 27 | | | | | | | | |
| Платежи по ссудам | 100 | 110 | 18 | 35 | | 28 | | | | | | | | |
| Возмещение разниц в ценах | 100 | 110 | 18 | 40 | | 29 | | | | | | | | |
| Капитальный ремонт | 100 | 110 | 18 | 42 | | 30 | | | | | | | | |
| | 100 | 110 | 18 | | | 31 | | | | | | | | |
| **Прочие коммунальные предприятия, состоящие на хозрасчете** | 100 | 110 | 23 | 00 | | 32 | | I247 | | | | | | I247 |
| Прирост норматива собственных оборотных средств | 100 | 110 | 23 | 28 | | 33 | | I- | | | | | | I24-7 |
| Сумма №№ заполненных строк | | | | | | 99 | | | | | | | | |

## Раздел 100

| НАИМЕНОВАНИЕ РАСХОДОВ | Раздел | Глава | Параграф | Статья | | № строки | № строки | ВИДЫ БЮДЖЕТОВ: Республиканские АССР, краевые, областные (1) | Городов республиканского, краевого, областного, окружного подчинения (2) | Окружные (3) | Районные (4) | Городов районного подчинения (5) | Поселковые (6) | Сельские (7) | ВСЕГО (8) |
|---|---|---|---|---|---|---|---|---|---|---|---|---|---|---|---|
| Государственная дотация | 100 | 110 | 23 | 30 | | 01 | 01 | | 520 | | | | | | 520 |
| Операционные расходы | 100 | 110 | 23 | 31 | | 02 | 02 | | | | | | | | — |
| Прочие затраты | 100 | 110 | 23 | 32 | | 03 | 03 | | 727 | | | | | | 727 |
| Платежи по ссудам | 100 | 110 | 23 | 35 | | 04 | 04 | | | | | | | | — |
| Капитальный ремонт | 100 | 110 | 23 | 42 | | 05 | 05 | | | | | | | | |
| | | | | | | 06 | 06 | | | | | | | | |
| **Коммунальные предприятия, финансируемые в сметном порядке** | 100 | 110 | 24 | 00 | | 07 | 07 | | | | | | | | |
| Заработная плата | 100 | 110 | 24 | 01 | | 08 | 08 | | | | | | | | |
| Начисления на заработную плату | 100 | 110 | 24 | 02 | | 09 | 09 | | | | | | | | |
| Канцелярские и хозяйственные расходы | 100 | 110 | 24 | 03 | | 10 | 10 | | | | | | | | |
| Командировки и служебные разъезды | 100 | 110 | 24 | 04 | | 11 | 11 | | | | | | | | |
| Приобретение оборудования и инвентаря | 100 | 110 | 24 | 12 | | 12 | 12 | | | | | | | | |
| Капитальный ремонт зданий и сооружений | 100 | 110 | 24 | 16 | | 13 | 13 | | | | | | | | |
| Прочие расходы | 100 | 110 | 24 | 18 | | 14 | 14 | | | | | | | | 56876 |
| **Капитальные вложения по параграфам 10—24** | 100 | 110 | 90 | 00 | | 15 | 15 | | 56876 | | | | | | |
| Капитальные вложения сверх государственного плана | 100 | 110 | 90 | 13 | | 16 | 16 | | | | | | | | — |
| Государственные капитальные вложения по плану | 100 | 110 | 90 | 15 | | 17 | 17 | | | | | | | | 56876 |
| Государственные капитальные вложения хозрасчетных организаций и предприятий по плану | 100 | 110 | 90 | 24 | | 18 | 18 | | 56876 | | | | | | |
| Капитальные вложения хозрасчетных организаций и предприятий сверх государственного плана | 100 | 110 | 90 | 25 | | 19 | 19 | | | | | | | | — |
| **Дорожно-мостовое хозяйство городов** | 100 | 110 | 25 | 00 | | 20 | 20 | | 48284 | | | | | | 48284 |
| Приобретение оборудования и инвентаря | 100 | 110 | 25 | 12 | | 21 | 21 | | | | | | | | — |
| Капитальные вложения сверх государственного плана | 100 | 110 | 25 | 13 | | 22 | 22 | | 8882 | | | | | | 8882 |
| Государственные капитальные вложения по плану | 100 | 110 | 25 | 15 | | 23 | 23 | | I8I88 | | | | | | I8I88 |
| Капитальный ремонт зданий и сооружений | 100 | 110 | 25 | 16 | | 24 | 24 | | I5480 | | | | | | I5480 |
| Прочие расходы | 100 | 110 | 25 | 18 | | 25 | 25 | | | | | | | | — |
| Содержание сооружений благоустройства | 100 | 110 | 25 | 19 | | 26 | 26 | | I0834 | | | | | | I0834 |
| Государственные капитальные вложения хозрасчетных организаций и предприятий по плану | 100 | 110 | 25 | 24 | | 27 | 27 | | | | | | | | |
| Капитальные вложения хозрасчетных организаций и предприятий сверх государственного плана | 100 | 110 | 25 | 25 | | 28 | 28 | | | | | | | | |
| Капитальный ремонт | 100 | 110 | 25 | 42 | | 29 | 29 | | | | | | | | — |
| **Освещение городов** | 100 | 110 | 26 | 00 | | 30 | 30 | | 8474 | | | | | | 8474 |
| Капитальные вложения сверх государственного плана | 100 | 110 | 26 | 13 | | 31 | 31 | | 20I3 | | | | | | 20I3 |
| Государственные капитальные вложения по плану | 100 | 110 | 26 | 15 | | 32 | 32 | | | | | | | | — |
| Капитальный ремонт зданий и сооружений | 100 | 110 | 26 | 16 | | 33 | 33 | | 360 | | | | | | 360 |
| Сумма №№ заполненных строк | | | | | | | 99 | | | | | | | | |

## Раздел 100

| НАИМЕНОВАНИЕ РАСХОДОВ | Раздел | Глава | Параграф | Статья | | № строки | № строки | ВИДЫ БЮДЖЕТОВ: Республиканские АССР, краевые, областные (1) | Городов республиканского, краевого, областного, окружного подчинения (2) | Окружные (3) | Районные (4) | Городов районного подчинения (5) | Поселковые (6) | Сельские (7) | ВСЕГО (8) |
|---|---|---|---|---|---|---|---|---|---|---|---|---|---|---|---|
| Прочие расходы | 100 | 110 | 26 | 18 | | 01 | 01 | | | | | | | | |
| Содержание сооружений благоустройства | 100 | 110 | 26 | 19 | | 02 | 02 | | 6I0I | | | | | | 6I0I |
| Государственные капитальные вложения хозрасчетных организаций и предприятий по плану | 100 | 110 | 26 | 24 | | 03 | 03 | | | | | | | | |
| Капитальные вложения хозрасчетных организаций и предприятий сверх государственного плана | 100 | 110 | 26 | 25 | | 04 | 04 | | | | | | | | |
| Операционные расходы | 100 | 110 | 26 | 31 | | 05 | 05 | | | | | | | | |
| **Озеленение городов** | 100 | 110 | 27 | 00 | | 06 | 06 | | 20698 | | | | | | 20698 |
| Капитальные вложения сверх государственного плана | 100 | 110 | 27 | 13 | | 07 | 07 | | 600I | | | | | | 600I |
| Государственные капитальные вложения по плану | 100 | 110 | 27 | 15 | | 08 | 08 | | | | | | | | |
| Капитальный ремонт зданий и сооружений | 100 | 110 | 27 | 16 | | 09 | 09 | | 449I | | | | | | 449I |
| Прочие расходы | 100 | 110 | 27 | 18 | | 10 | 10 | | | | | | | | |
| Содержание сооружений благоустройства | 100 | 110 | 27 | 19 | | 11 | 11 | | I0206 | | | | | | I0206 |
| Государственные капитальные вложения хозрасчетных организаций и предприятий по плану | 100 | 110 | 27 | 24 | | 12 | 12 | | | | | | | | |
| Капитальные вложения хозрасчетных организаций и предприятий сверх государственного плана | 100 | 110 | 27 | 25 | | 13 | 13 | | | | | | | | |
| Операционные расходы | 100 | 110 | 27 | 31 | | 14 | 14 | | | | | | | | |
| **Очистка городов** | 100 | 110 | 28 | 00 | | 15 | 15 | | 3I937 | | | | | | 3I937 |
| Капитальные вложения сверх государственного плана | 100 | 110 | 28 | 13 | | 16 | 16 | | 7562 | | | | | | 7562 |
| Государственные капитальные вложения по плану | 100 | 110 | 28 | 15 | | 17 | 17 | | | | | | | | |
| Капитальный ремонт зданий и сооружений | 100 | 110 | 28 | 16 | | 18 | 18 | | II0 | | | | | | II0 |
| Прочие расходы | 100 | 110 | 28 | 18 | | 19 | 19 | | 24265 | | | | | | 24265 |
| Содержание сооружений благоустройства | 100 | 110 | 28 | 19 | | 20 | 20 | | | | | | | | |
| Государственные капитальные вложения хозрасчетных организаций и предприятий по плану | 100 | 110 | 28 | 24 | | 21 | 21 | | | | | | | | |
| Капитальные вложения хозрасчетных организаций и предприятий сверх государственного плана | 100 | 110 | 28 | 25 | | 22 | 22 | | | | | | | | |
| Операционные расходы | 100 | 110 | 28 | 31 | | 23 | 23 | | | | | | | | |
| **Расходы на проектирование, изготовление (приобретение), установку, эксплуатацию и ремонт технических средств регулирования дорожного движения в городах и других населенных пунктах** | 100 | 110 | 29 | 00 | | 24 | 24 | | | | | | | | |
| Капитальные вложения сверх государственного плана | 100 | 110 | 29 | 13 | | 25 | 25 | | | | | | | | |
| Прочие расходы | 100 | 110 | 29 | 18 | | 26 | 26 | | | | | | | | |
| **Прочие расходы по благоустройству и коммунальному хозяйству городов** | 100 | 110 | 30 | 00 | | 27 | 27 | | 32432 | | | | | | 32432 |
| Капитальные вложения сверх государственного плана | 100 | 110 | 30 | 13 | | 28 | 28 | | 23I32 | | | | | | 23I32 |
| Государственные капитальные вложения по плану | 100 | 110 | 30 | 15 | | 29 | 29 | | | | | | | | |
| Капитальный ремонт зданий и сооружений | 100 | 110 | 30 | 16 | | 30 | 30 | | 5649 | | | | | | 5649 |
| Прочие расходы | 100 | 110 | 30 | 18 | | 31 | 31 | | | | | | | | |
| Сумма №№ заполненных строк | | | | | | | 99 | | | | | | | | |

## Раздел 100

| НАИМЕНОВАНИЕ РАСХОДОВ | Раздел | Глава | Параграф | Статья | | № строки |
|---|---|---|---|---|---|---|
| Содержание сооружений благоустройства | 100 | 110 | 30 | 19 | | 01 |
| Государственные капитальные вложения хозрасчетных организаций и предприятий по плану | 100 | 110 | 30 | 24 | | 02 |
| Капитальные вложения хозрасчетных организаций и предприятий сверх государственного плана | 100 | 110 | 30 | 25 | | 03 |
| Проектирование, осуществляемое за счет средств бюджета | 100 | 110 | 30 | 27 | | 04 |
| Операционные расходы | 100 | 110 | 30 | 31 | | 05 |
| Прочие затраты | 100 | 110 | 30 | 32 | | 06 |
| Платежи по ссудам | 100 | 110 | 30 | 35 | | 07 |
| Капитальный ремонт | 100 | 110 | 30 | 42 | | 08 |
| **Благоустройство райсельцентров, поселков городского типа и других населенных пунктов** | 100 | 110 | 31 | 00 | | 09 |
| Капитальные вложения сверх государственного плана | 100 | 110 | 31 | 13 | | 10 |
| Государственные капитальные вложения по плану | 100 | 110 | 31 | 15 | | 11 |
| Капитальный ремонт зданий и сооружений | 100 | 110 | 31 | 16 | | 12 |
| Прочие расходы | 100 | 110 | 31 | 18 | | 13 |
| Содержание сооружений благоустройства | 100 | 110 | 31 | 19 | | 14 |
| Операционные расходы | 100 | 110 | 31 | 31 | | 15 |
| **Спасательные службы, станции и посты на водах** | 100 | 110 | 33 | 00 | | 16 |
| Заработная плата | 100 | 110 | 33 | 01 | | 17 |
| Начисления на заработную плату | 100 | 110 | 33 | 02 | | 18 |
| Канцелярские и хозяйственные расходы | 100 | 110 | 33 | 03 | | 19 |
| Командировки и служебные разъезды | 100 | 110 | 33 | 04 | | 20 |
| Приобретение оборудования и инвентаря | 100 | 110 | 33 | 12 | | 21 |
| Капитальные вложения сверх государственного плана | 100 | 110 | 33 | 13 | | 22 |
| Приобретение мягкого инвентаря и обмундирования | 100 | 110 | 33 | 14 | | 23 |
| Капитальный ремонт зданий и сооружений | 100 | 110 | 33 | 16 | | 24 |
| Прочие расходы | 100 | 110 | 33 | 18 | | 25 |
| **Расходы за счет отчислений от страховых платежей** | 100 | 110 | 42 | 00 | | 26 |
| Приобретение оборудования и инвентаря | 100 | 110 | 42 | 12 | | 27 |
| Капитальные вложения сверх государственного плана | 100 | 110 | 42 | 13 | | 28 |
| Капитальный ремонт зданий и сооружений | 100 | 110 | 42 | 16 | | 29 |
| Прочие расходы | 100 | 110 | 42 | 18 | | 30 |
| Капитальные вложения хозрасчетных организаций и предприятий сверх государственного плана | 100 | 110 | 42 | 25 | | 31 |
| Капитальный ремонт | 100 | 110 | 42 | 42 | | 32 |
| Сумма №№ заполненных строк | | | | | | |





| № строки | ВИДЫ БЮДЖЕТОВ: Республиканские АССР, краевые, областные | Городов республиканского, краевого, областного, окружного подчинения | Окружные | Районные | Городов районного подчинения | Поселковые | Сельские | ВСЕГО |
|---|---|---|---|---|---|---|---|---|
| | 1 | 2 | 3 | 4 | 5 | 6 | 7 | 8 |
| 01 | | 2933 | | | | | | 2933 |
| 02 | | | | | | | | |
| 03 | | | | | | | | |
| 04 | | | | | | | | |
| 05 | | 718 | | | | | | 718 |
| 06 | | | | | | | | |
| 07 | | | | | | | | |
| 08 | | | | | | | | |
| 09 | | | | | | 200 | | 200 |
| 10 | | | | | | | | |
| 11 | | | | | | | | |
| 12 | | | | | | 199 | | 199 |
| 13 | | | | | | I | | I |
| 14 | | | | | | | | |
| 15 | | | | | | | | |
| 16 | | 583 | | | | | | 583 |
| 17 | | 495 | | | | | | 495 |
| 18 | | 24 | | | | | | 24 |
| 19 | | 44 | | | | | | 44 |
| 20 | | | | | | | | |
| 21 | | 8 | | | | | | 8 |
| 22 | | | | | | | | |
| 23 | | 8 | | | | | | 8 |
| 24 | | | | | | | | |
| 25 | | 4 | | | | | | 4 |
| 26 | | | | | | | | |
| 27 | | | | | | | | |
| 28 | | | | | | | | |
| 29 | | | | | | | | |
| 30 | | | | | | | | |
| 31 | | | | | | | | |
| 32 | | | | | | | | |
| 99 | | | | | | | | |

| НАИМЕНОВАНИЕ РАСХОДОВ | Раздел | Глава | Параграф | Статья | | № строки | № строки | ВИДЫ БЮДЖЕТОВ: Республиканские АССР, краевые, областные | Городов республиканского, краевого, областного, окружного подчинения | Окружные | Районные | Городов районного подчинения | Поселковые | Сельские | ВСЕГО |
|---|---|---|---|---|---|---|---|---|---|---|---|---|---|---|---|
| | | | | | | | | 1 | 2 | 3 | 4 | 5 | 6 | 7 | 8 |
| **Расходы, производимые за счет накоплений предприятий бытового обслуживания населения, производящих промышленную продукцию, и предприятий промышленности республиканского АССР и местного подчинения** | 100 | 110 | 72 | 00 | | 01 | 01 | | | | | | | | |
| Капитальные вложения сверх государственного плана | 100 | 110 | 72 | 13 | | 02 | 02 | | | | | | | | |
| Капитальные вложения хозрасчетных организаций и предприятий сверх государственного плана | 100 | 110 | 72 | 25 | | 03 | 03 | | | | | | | | |
| **Итого по главе 110** | 100 | 110 | 00 | 00 | | 04 | 04 | | 5986I3 | | | | 200 | | 598813 |
| Заработная плата | 100 | 110 | 00 | 01 | | 05 | 05 | | 495 | | | | | | 495 |
| Начисления на заработную плату | 100 | 110 | 00 | 02 | | 06 | 06 | | 24 | | | | | | 24 |
| Канцелярские и хозяйственные расходы | 100 | 110 | 00 | 03 | | 07 | 07 | | 44 | | | | | | 44 |
| Командировки и служебные разъезды | 100 | 110 | 00 | 04 | | 08 | 08 | | | | | | | | |
| Приобретение оборудования и инвентаря | 100 | 110 | 00 | 12 | | 09 | 09 | | 8 | | | | | | 8 |
| Капитальные вложения сверх государственного плана | 100 | 110 | 00 | 13 | | 10 | 10 | | 47590 | | | | | | 47590 |
| Приобретение мягкого инвентаря и обмундирования | 100 | 110 | 00 | 14 | | 11 | 11 | | 8 | | | | | | 8 |
| Государственные капитальные вложения по плану | 100 | 110 | 00 | 15 | | 12 | 12 | | 2I0539 | | | | | | 2I0539 |
| Капитальный ремонт зданий и сооружений | 100 | 110 | 00 | 16 | | 13 | 13 | | 26040 | | | | I99 | | 26239 |
| Прочие расходы | 100 | 110 | 00 | 18 | | 14 | 14 | | 4 | | | | I | | 5 |
| Содержание сооружений благоустройства | 100 | 110 | 00 | 19 | | 15 | 15 | | 54339 | | | | | | 54339 |
| Государственные капитальные вложения хозрасчетных организаций и предприятий по плану | 100 | 110 | 00 | 24 | | 16 | 16 | | 56876 | | | | | | 56876 |
| Капитальные вложения хозрасчетных организаций и предприятий сверх государственного плана | 100 | 110 | 00 | 25 | | 17 | 17 | | | | | | | | |
| Проектирование, осуществляемое за счет средств бюджета | 100 | 110 | 00 | 27 | | 18 | 18 | | | | | | | | |
| Прирост норматива собственных оборотных средств | 100 | 110 | 00 | 28 | | 19 | 19 | | | | | | | | |
| Государственная дотация | 100 | 110 | 00 | 30 | | 20 | 20 | | I02250 | | | | | | I02250 |
| Операционные расходы | 100 | 110 | 00 | 31 | | 21 | 21 | | 7I8 | | | | | | 7I8 |
| Прочие затраты | 100 | 110 | 00 | 32 | | 22 | 22 | | 2350 | | | | | | 2350 |
| Платежи по ссудам | 100 | 110 | 00 | 35 | | 23 | 23 | | | | | | | | |
| Возмещение разниц в ценах | 100 | 110 | 00 | 40 | | 24 | 24 | | | | | | | | |
| Капитальный ремонт | 100 | 110 | 00 | 42 | | 25 | 25 | | 87328 | | | | | | 87328 |
| | 100 | 110 | 00 | 00 | | 26 | 26 | | | | | | | | |
| **ХОЗЯЙСТВЕННЫЕ ОРГАНИЗАЦИИ МИНИСТЕРСТВ ЗДРАВООХРАНЕНИЯ АВТОНОМНЫХ РЕСПУБЛИК, УПРАВЛЕНИЙ И ОТДЕЛОВ ЗДРАВООХРАНЕНИЯ** | | | | | | | | | | | | | | | |
| Государственные капитальные вложения хозрасчетных организаций и предприятий по плану | 100 | 054 | 00 | 24 | | 27 | 27 | | | | | | | | |
| Капитальные вложения хозрасчетных организаций и предприятий сверх государственного плана | 100 | 054 | 00 | 25 | | 28 | 28 | | | | | | | | |
| Прирост норматива собственных оборотных средств | 100 | 054 | 00 | 28 | | 29 | 29 | | | | | | | | |
| Государственная дотация | 100 | 054 | 00 | 30 | | 30 | 30 | | | | | | | | |
| Сумма №№ заполненных строк | | | | | | | 99 | | | | | | | | |

| НАИМЕНОВАНИЕ РАСХОДОВ | Раздел | Глава | Параграф | Статья | | № строки | ВИДЫ БЮДЖЕТОВ: Республиканские АССР, краевые, областные | Городов республиканского, краевого, областного, окружного подчинения | Окружные | Районные | Городов районного подчинения | Поселковые | Сельские | ВСЕГО |
|---|---|---|---|---|---|---|---|---|---|---|---|---|---|---|
| | | | | | | | 1 | 2 | 3 | 4 | 5 | 6 | 7 | 8 |
| Операционные расходы | 100 | 054 | 00 | 31 | | 01 | | | | | | | | |
| Прочие затраты | 100 | 054 | 00 | 32 | | 02 | | | | | | | | |
| **Итого по главе 54** | 100 | 054 | 00 | 00 | | 03 | | | | | | | | |
| **ХОЗЯЙСТВЕННЫЕ ОРГАНИЗАЦИИ МИНИСТЕРСТВ КУЛЬТУРЫ АВТОНОМНЫХ РЕСПУБЛИК, УПРАВЛЕНИЙ И ОТДЕЛОВ КУЛЬТУРЫ** | | | | | | | | | | | | | | |
| Государственные капитальные вложения хозрасчетных организаций и предприятий по плану | 100 | 056 | 00 | 24 | | 04 | | I6I9 | | | | | | I6I9 |
| Капитальные вложения хозрасчетных организаций и предприятий сверх государственного плана | 100 | 056 | 00 | 25 | | 05 | | | | | | | | |
| Прирост норматива собственных оборотных средств | 100 | 056 | 00 | 28 | | 06 | | | | | | | | |
| Государственная дотация | 100 | 056 | 00 | 30 | | 07 | | | | | | | | |
| Операционные расходы | 100 | 056 | 00 | 31 | | 08 | | | | | | | | |
| Прочие затраты | 100 | 056 | 00 | 32 | | 09 | | | | | | | | |
| Капитальный ремонт | 100 | 056 | 00 | 42 | | 10 | | | | | | | | |
| **Итого по главе 56** | 100 | 056 | 00 | 00 | | 11 | | I6I9 | | | | | | I6I9 |
| **ТОРГОВЛЯ** | | | | | | | | | | | | | | |
| **Торговые предприятия и организации** | 100 | 088 | 01 | 00 | | 12 | | 6557 | | | | | | 6557 |
| Государственные капитальные вложения хозрасчетных организаций и предприятий по плану | 100 | 088 | 01 | 24 | | 13 | | 6557 | | | | | | 6557 |
| Капитальные вложения хозрасчетных организаций и предприятий сверх государственного плана | 100 | 088 | 01 | 25 | | 14 | | | | | | | | |
| Прирост норматива собственных оборотных средств | 100 | 088 | 01 | 28 | | 15 | | | | | | | | |
| Государственная дотация | 100 | 088 | 01 | 30 | | 16 | | | | | | | | |
| Операционные расходы | 100 | 088 | 01 | 31 | | 17 | | | | | | | | |
| Прочие затраты | 100 | 088 | 01 | 32 | | 18 | | | | | | | | |
| Возмещение разниц в ценах | 100 | 088 | 01 | 40 | | 19 | | | | | | | | |
| **Предприятия общественного питания** | 100 | 088 | 02 | 00 | | 20 | | 8000 | | | | | | 8000 |
| Государственные капитальные вложения хозрасчетных организаций и предприятий по плану | 100 | 088 | 02 | 24 | | 21 | | | | | | | | |
| Капитальные вложения хозрасчетных организаций и предприятий сверх государственного плана | 100 | 088 | 02 | 25 | | 22 | | | | | | | | |
| Прирост норматива собственных оборотных средств | 100 | 088 | 02 | 28 | | 23 | | | | | | | | |
| Государственная дотация | 100 | 088 | 02 | 30 | | 24 | | | | | | | | |
| Операционные расходы | 100 | 088 | 02 | 31 | | 25 | | | | | | | | |
| Прочие затраты | 100 | 088 | 02 | 32 | | 26 | | | | | | | | |
| Возмещение разниц в ценах | 100 | 088 | 02 | 40 | | 27 | | 8000 | | | | | | 8000 |
| **Итого по главе 88** | 100 | 088 | 00 | 00 | | 28 | | I4557 | | | | | | I4557 |
| Сумма №№ заполненных строк | | | | | | 99 | | | | | | | | |

| НАИМЕНОВАНИЕ РАСХОДОВ | Раздел | Глава | Параграф | Статья | | № строки | ВИДЫ БЮДЖЕТОВ: Республиканские АССР, краевые, областные (1) | Городов республиканского, краевого, областного, окружного подчинения (2) | Окружные (3) | Районные (4) | Городов районного подчинения (5) | Поселковые (6) | Сельские (7) | ВСЕГО (8) |
|---|---|---|---|---|---|---|---|---|---|---|---|---|---|---|
| Государственные капитальные вложения хозрасчетных организаций и предприятий по плану | 100 | 088 | 00 | 24 | | 01 | | 6557 | | | | | | 6557 |
| Капитальные вложения хозрасчетных организаций и предприятий сверх государственного плана | 100 | 088 | 00 | 25 | | 02 | | | | | | | | |
| Прирост норматива собственных оборотных средств | 100 | 088 | 00 | 28 | | 03 | | | | | | | | |
| Государственная дотация | 100 | 088 | 00 | 30 | | 04 | | | | | | | | |
| Операционные расходы | 100 | 088 | 00 | 31 | | 05 | | 8000 | | | | | | 8000 |
| Прочие затраты | 100 | 088 | 00 | 32 | | 06 | | | | | | | | |
| Возмещение разниц в ценах | 100 | 088 | 00 | 40 | | 07 | | | | | | | | |
| **БЫТОВОЕ ОБСЛУЖИВАНИЕ НАСЕЛЕНИЯ** | | | | | | | | | | | | | | |
| **Предприятия и организации, подведомственные управлениям бытового обслуживания населения** | 100 | 106 | 01 | 00 | | 08 | | 5731 | | | | | | 5731 |
| Государственные капитальные вложения хозрасчетных организаций и предприятий по плану | 100 | 106 | 01 | 24 | | 09 | | 4911 | | | | | | 4911 |
| Капитальные вложения хозрасчетных организаций и предприятий сверх государственного плана | 100 | 106 | 01 | 25 | | 10 | | | | | | | | |
| Прирост норматива собственных оборотных средств | 100 | 106 | 01 | 28 | | 11 | | 820 | | | | | | 820 |
| Государственная дотация | 100 | 106 | 01 | 30 | | 12 | | | | | | | | |
| Операционные расходы | 100 | 106 | 01 | 31 | | 13 | | | | | | | | |
| Прочие затраты | 100 | 106 | 01 | 32 | | 14 | | | | | | | | |
| Платежи по ссудам | 100 | 106 | 01 | 35 | | 15 | | | | | | | | |
| Капитальный ремонт | 100 | 106 | 01 | 42 | | 16 | | | | | | | | |
| **Финансирование мероприятий по строительству и расширению предприятий бытового обслуживания населения, осуществляемое за счет перераспределяемых средств предприятий бытового обслуживания населения, производящих промышленную продукцию** | 100 | 106 | 72 | 00 | | 17 | | | | | | | | |
| Капитальные вложения хозрасчетных организаций и предприятий сверх государственного плана | 100 | 106 | 72 | 25 | | 18 | | | | | | | | |
| Прирост норматива собственных оборотных средств | 100 | 106 | 72 | 28 | | 19 | | | | | | | | |
| **Итого по главе 106** | 100 | 106 | 00 | 00 | | 20 | | 5731 | | | | | | 5731 |
| Государственные капитальные вложения хозрасчетных организаций и предприятий по плану | 100 | 106 | 00 | 24 | | 21 | | 4911 | | | | | | 4911 |
| Капитальные вложения хозрасчетных организаций и предприятий сверх государственного плана | 100 | 106 | 00 | 25 | | 22 | | | | | | | | |
| Прирост норматива собственных оборотных средств | 100 | 106 | 00 | 28 | | 23 | | 820 | | | | | | 820 |
| Государственная дотация | 100 | 106 | 00 | 30 | | 24 | | | | | | | | |
| Операционные расходы | 100 | 106 | 00 | 31 | | 25 | | | | | | | | |
| Прочие затраты | 100 | 106 | 00 | 32 | | 26 | | | | | | | | |
| Платежи по ссудам | 100 | 106 | 00 | 35 | | 27 | | | | | | | | |
| Капитальный ремонт | 100 | 106 | 00 | 42 | | 28 | | | | | | | | |
| Сумма №№ заполненных строк | | | | | | 99 | | | | | | | | |

92

| НАИМЕНОВАНИЕ РАСХОДОВ | Раздел | Глава | Параграф | Статья | | № строки |
|---|---|---|---|---|---|---|
| **ИЗДАТЕЛЬСТВА, ПОЛИГРАФИЯ И КНИЖНАЯ ТОРГОВЛЯ** | | | | | | |
| **Издательства** | 100 | 134 | 01 | 00 | | 01 |
| Государственные капитальные вложения хозрасчетных организаций и предприятий по плану | 100 | 134 | 01 | 24 | | 02 |
| Капитальные вложения хозрасчетных организаций и предприятий сверх государственного плана | 100 | 134 | 01 | 25 | | 03 |
| Прирост норматива собственных оборотных средств | 100 | 134 | 01 | 28 | | 04 |
| Государственная дотация | 100 | 134 | 01 | 30 | | 05 |
| Операционные расходы | 100 | 134 | 01 | 31 | | 06 |
| Прочие затраты | 100 | 134 | 01 | 32 | | 07 |
| **Полиграфическая промышленность** | 100 | 134 | 02 | 00 | | 08 |
| Государственные капитальные вложения хозрасчетных организаций и предприятий по плану | 100 | 134 | 02 | 24 | | 09 |
| Капитальные вложения хозрасчетных организаций и предприятий сверх государственного плана | 100 | 134 | 02 | 25 | | 10 |
| Прирост норматива собственных оборотных средств | 100 | 134 | 02 | 28 | | 11 |
| Государственная дотация | 100 | 134 | 02 | 30 | | 12 |
| Операционные расходы | 100 | 134 | 02 | 31 | | 13 |
| Прочие затраты | 100 | 134 | 02 | 32 | | 14 |
| **Книжная торговля** | 100 | 134 | 03 | 00 | | 15 |
| Государственные капитальные вложения хозрасчетных организаций и предприятий по плану | 100 | 134 | 03 | 24 | | 16 |
| Прирост норматива собственных оборотных средств | 100 | 134 | 03 | 28 | | 17 |
| Государственная дотация | 100 | 134 | 03 | 30 | | 18 |
| Операционные расходы | 100 | 134 | 03 | 31 | | 19 |
| Прочие затраты | 100 | 134 | 03 | 32 | | 20 |
| **Итого по главе 134** | 100 | 134 | 00 | 00 | | 21 |
| Государственные капитальные вложения хозрасчетных организаций и предприятий по плану | 100 | 134 | 00 | 24 | | 22 |
| Капитальные вложения хозрасчетных организаций и предприятий сверх государственного плана | 100 | 134 | 00 | 25 | | 23 |
| Прирост норматива собственных оборотных средств | 100 | 134 | 00 | 28 | | 24 |
| Государственная дотация | 100 | 134 | 00 | 30 | | 25 |
| Операционные расходы | 100 | 134 | 00 | 31 | | 26 |
| Прочие затраты | 100 | 134 | 00 | 32 | | 27 |
| **КИНОФИКАЦИЯ** | | | | | | |
| Государственные капитальные вложения хозрасчетных организаций и предприятий по плану | 100 | 136 | 00 | 24 | | 28 |
| Капитальные вложения хозрасчетных организаций и предприятий сверх государственного плана | 100 | 136 | 00 | 25 | | 29 |
| Прирост норматива собственных оборотных средств | 100 | 136 | 00 | 28 | | 30 |
| Государственная дотация | 100 | 136 | 00 | 30 | | 31 |
| Сумма №№ заполненных строк | | | | | | 99 |

| № строки | ВИДЫ БЮДЖЕТОВ | | | | | | | ВСЕГО |
|---|---|---|---|---|---|---|---|---|
| | Республиканские АССР, краевые, областные | Городов республиканского, краевого, областного, окружного подчинения | Окружные | Районные | Городов районного подчинения | Поселковые | Сельские | |
| | 1 | 2 | 3 | 4 | 5 | 6 | 7 | 8 |
| 01 | | | | | | | | |
| 02 | | | | | | | | |
| 03 | | | | | | | | |
| 04 | | | | | | | | |
| 05 | | | | | | | | |
| 06 | | | | | | | | |
| 07 | | | | | | | | |
| 08 | | | | | | | | |
| 09 | | | | | | | | |
| 10 | | | | | | | | |
| 11 | | | | | | | | |
| 12 | | | | | | | | |
| 13 | | | | | | | | |
| 14 | | | | | | | | |
| 15 | | | | | | | | |
| 16 | | | | | | | | |
| 17 | | | | | | | | |
| 18 | | | | | | | | |
| 19 | | | | | | | | |
| 20 | | | | | | | | |
| 21 | | | | | | | | |
| 22 | | | | | | | | |
| 23 | | | | | | | | |
| 24 | | | | | | | | |
| 25 | | | | | | | | |
| 26 | | | | | | | | |
| 27 | | | | | | | | |
| 28 | | | | | | | | |
| 29 | | | | | | | | |
| 30 | | | | | | | | |
| 31 | 2988 | | | | | | | 2988 |
| 99 | | | | | | | | |

| НАИМЕНОВАНИЕ РАСХОДОВ | Раздел | Глава | Параграф | Статья | | № строки | ВИДЫ БЮДЖЕТОВ: Республиканские АССР, краевые, областные (1) | Городов республиканского, краевого, областного, окружного подчинения (2) | Окружные (3) | Районные (4) | Городов районного подчинения (5) | Поселковые (6) | Сельские (7) | ВСЕГО (8) |
|---|---|---|---|---|---|---|---|---|---|---|---|---|---|---|
| Операционные расходы | 100 | 136 | 00 | 31 | | 01 | | | | | | | | |
| Прочие затраты | 100 | 136 | 00 | 32 | | 02 | | 36 | | | | | | 36 |
| Итого по главе 136 | 100 | 136 | 00 | 00 | | 03 | | 3024 | | | | | | 3024 |
| **ДРУГИЕ ХОЗЯЙСТВЕННЫЕ ОРГАНИЗАЦИИ И ПРОЧИЕ РАСХОДЫ ПО НАРОДНОМУ ХОЗЯЙСТВУ** | | | | | | | | | | | | | | |
| **Хозорганы министерств социального обеспечения автономных республик, отделов социального обеспечения** | 100 | 199 | 03 | 00 | | 04 | | | | | | | | |
| Государственные капитальные вложения хозрасчетных организаций и предприятий по плану | 100 | 199 | 03 | 24 | | 05 | | | | | | | | |
| Прирост норматива собственных оборотных средств | 100 | 199 | 03 | 28 | | 06 | | | | | | | | |
| Государственная дотация | 100 | 199 | 03 | 30 | | 07 | | | | | | | | |
| Операционные расходы | 100 | 199 | 03 | 31 | | 08 | | | | | | | | |
| **Подсобные хозяйства и мастерские при других бюджетных учреждениях, состоящие на хозяйственном расчете** | 100 | 199 | 10 | 00 | | 09 | | | | | | | | |
| Государственные капитальные вложения хозрасчетных организаций и предприятий по плану | 100 | 199 | 10 | 24 | | 10 | | | | | | | | |
| Прирост норматива собственных оборотных средств | 100 | 199 | 10 | 28 | | 11 | | | | | | | | — |
| Операционные расходы | 100 | 199 | 10 | 31 | | 12 | | | | | | | | |
| **Прочие расходы** | 100 | 199 | 40 | 00 | | 13 | | 801 | | | | | | 801 |
| Государственные капитальные вложения хозрасчетных организаций и предприятий по плану | 100 | 199 | 40 | 24 | | 14 | | 569 | | | | | | 569 |
| Капитальные вложения хозрасчетных организаций и предприятий сверх государственного плана | 100 | 199 | 40 | 25 | | 15 | | | | | | | | — |
| Проектирование, осуществляемое за счет средств бюджета | 100 | 199 | 40 | 27 | | 16 | | | | | | | | |
| Прирост норматива собственных оборотных средств | 100 | 199 | 40 | 28 | | 17 | | | | | | | | |
| Государственная дотация | 100 | 199 | 40 | 30 | | 18 | | | | | | | | — |
| Операционные расходы | 100 | 199 | 40 | 31 | | 19 | | | | | | | | |
| Прочие затраты | 100 | 199 | 40 | 32 | | 20 | | 232 | | | | | | 232 |
| Возмещение разниц в ценах | 100 | 199 | 40 | 40 | | 21 | | | | | | | | — |
| Капитальный ремонт | 100 | 199 | 40 | 42 | | 22 | | | | | | | | — |
| **Расходы за счет отчислений от страховых платежей** | 100 | 199 | 42 | 00 | | 23 | | 401 | | | | | | 401 |
| Приобретение оборудования и инвентаря | 100 | 199 | 42 | 12 | | 24 | | 60 | | | | | | 60 |
| Капитальные вложения сверх государственного плана | 100 | 199 | 42 | 13 | | 25 | | | | | | | | — |
| Государственные капитальные вложения по плану | 100 | 199 | 42 | 15 | | 26 | | | | | | | | — |
| Капитальный ремонт зданий и сооружений | 100 | 199 | 42 | 16 | | 27 | | 50 | | | | | | 50 |
| Прочие расходы | 100 | 199 | 42 | 18 | | 28 | | 145 | | | | | | 145 |
| Государственные капитальные вложения хозрасчетных организаций и предприятий по плану | 100 | 199 | 42 | 24 | | 29 | | | | | | | | — |
| Капитальные вложения хозрасчетных организаций и предприятий сверх государственного плана | 100 | 199 | 42 | 25 | | 30 | | | | | | | | — |
| Капитальный ремонт | 100 | 199 | 42 | 42 | | 31 | | 146 | | | | | | 146 |
| Сумма №№ заполненных строк | | | | | | 99 | | | | | | | | |

## Раздел 100

| НАИМЕНОВАНИЕ РАСХОДОВ | Раздел | Глава | Параграф | Статья | | № строки | ВИДЫ БЮДЖЕТОВ: Республиканские АССР, краевые, областные (1) | Городов республиканского, краевого, областного, окружного подчинения (2) | Окружные (3) | Районные (4) | Городов районного подчинения (5) | Поселковые (6) | Сельские (7) | ВСЕГО (8) |
|---|---|---|---|---|---|---|---|---|---|---|---|---|---|---|
| **Возмещение расходов и разницы в ценах по молоку и сливкам** | 100 | 199 | 43 | 00 | | 01 | | | | | | | | |
| Возмещения разниц в ценах | 100 | 199 | 43 | 40 | | 02 | | | | | | | | |
| Капитальные вложения, осуществляемые за счет средств Всесоюзных коммунистических субботников | 100 | 199 | 70 | 00 | | 03 | | | | | | | | |
| Государственные капитальные вложения хозрасчетных организаций и предприятий по плану | 100 | 199 | 70 | 24 | | 04 | | | | | | | | |
| **Хозорганы министерств просвещения автономных республик, отделов просвещения** | 100 | 199 | 75 | 00 | | 05 | | | | | | | | |
| Государственные капитальные вложения хозрасчетных организаций и предприятий по плану | 100 | 199 | 75 | 24 | | 06 | | | | | | | | |
| Капитальные вложения хозрасчетных организаций и предприятий сверх государственного плана | 100 | 199 | 75 | 25 | | 07 | | | | | | | | |
| Прирост норматива собственных оборотных средств | 100 | 199 | 75 | 28 | | 08 | | | | | | | | |
| Операционные расходы | 100 | 199 | 75 | 31 | | 09 | | | | | | | | 94500 |
| **Ассигнования на работы в зонах затопл.** | 100 | 199 | 210 | 00 | | 10 | | 94500 | | | | | | 94500 |
| **Госкапвложения по плану** | 100 | 199 | 210 | 24 | | 11 | | 94500 | | | | | | |
| | 100 | 199 | | | | 12 | | | | | | | | |
| | 100 | 199 | | | | 13 | | | | | | | | 95702 |
| **Итого по главе 199** | 100 | 199 | 00 | 00 | | 14 | | 95702 | | | | | | 60 |
| Приобретение оборудования и инвентаря | 100 | 199 | 00 | 12 | | 15 | | 60 | | | | | | |
| Капитальные вложения сверх государственного плана | 100 | 199 | 00 | 13 | | 16 | | | | | | | | |
| Государственные капитальные вложения по плану | 100 | 199 | 00 | 15 | | 17 | | | | | | | | 50 |
| Капитальный ремонт зданий и сооружений | 100 | 199 | 00 | 16 | | 18 | | 50 | | | | | | 145 |
| Прочие расходы | 100 | 199 | 00 | 18 | | 19 | | 145 | | | | | | 95069 |
| Государственные капитальные вложения хозрасчетных организаций и предприятий по плану | 100 | 199 | 00 | 24 | | 20 | | 95069 | | | | | | |
| Капитальные вложения хозрасчетных организаций и предприятий сверх государственного плана | 100 | 199 | 00 | 25 | | 21 | | | | | | | | |
| Проектирование, осуществляемое за счет средств бюджета | 100 | 199 | 00 | 27 | | 22 | | | | | | | | |
| Прирост норматива собственных оборотных средств | 100 | 199 | 00 | 28 | | 23 | | | | | | | | |
| Государственная дотация | 100 | 199 | 00 | 30 | | 24 | | | | | | | | |
| Операционные расходы | 100 | 199 | 00 | 31 | | 25 | | 232 | | | | | | 232 |
| Прочие затраты | 100 | 199 | 00 | 32 | | 26 | | | | | | | | |
| Возмещение разниц в ценах | 100 | 199 | 00 | 40 | | 27 | | | | | | | | 146 |
| Капитальный ремонт | 100 | 199 | 00 | 42 | | 28 | | 146 | | | | | | |
| **Итого расходов на финансирование народного хозяйства** | 100 | 000 | 00 | 00 | | 29 | | 790306 | | | | 200 | | 790506 |
| Заработная плата | 100 | 000 | 00 | 01 | | 30 | | 1044 | | | | | | 1044 |
| Начисления на заработную плату | 100 | 000 | 00 | 02 | | 31 | | 49 | | | | | | 49 |
| Сумма №№ заполненных строк | | | | | | | 99 | | | | | | | |

| НАИМЕНОВАНИЕ РАСХОДОВ | Раздел | Глава | Параграф | Статья | | № строки | ВИДЫ БЮДЖЕТОВ: Республиканские АССР, краевые, областные | Городов республиканского, краевого, областного, окружного подчинения | Окружные | Районные | Городов районного подчинения | Поселковые | Сельские | ВСЕГО |
|---|---|---|---|---|---|---|---|---|---|---|---|---|---|---|
| | | | | | | | 1 | 2 | 3 | 4 | 5 | 6 | 7 | 8 |
| Канцелярские и хозяйственные расходы | 100 | 000 | 00 | 03 | | 01 | | I48 | | | | | | I48 |
| Командировки и служебные разъезды | 100 | 000 | 00 | 04 | | 02 | | 2 | | | | | | 2 |
| Расходы учебные, на производственную практику учащихся, научно-исследовательские работы, приобретение книг для библиотек | 100 | 000 | 00 | 05 | | 03 | | | | | | | | |
| Приобретение медикаментов и перевязочных средств | 100 | 000 | 00 | 10 | | 04 | | I4 | | | | | | I4 |
| Приобретение оборудования и инвентаря | 100 | 000 | 00 | 12 | | 05 | | 83 | | | | | | 83 |
| Капитальные вложения сверх государственного плана | 100 | 000 | 00 | 13 | | 06 | | 47590 | | | | | | 47590 |
| Приобретение мягкого инвентаря и обмундирования | 100 | 000 | 00 | 14 | | 07 | | I3 | | | | | | I3 |
| Государственные капитальные вложения по плану | 100 | 000 | 00 | 15 | | 08 | | 2I0539 | | | | | | 2I0539 |
| Капитальный ремонт зданий и сооружений | 100 | 000 | 00 | 16 | | 09 | | 26II0 | | | | I99 | | 26309 |
| Прочие расходы | 100 | 000 | 00 | 18 | | 10 | | I74 | | | | I | | I75 |
| Содержание сооружений благоустройства | 100 | 000 | 00 | 19 | | 11 | | 54339 | | | | | | 54339 |
| Государственные капитальные вложения хозрасчетных организаций и предприятий по плану | 100 | 000 | 00 | 24 | | 12 | | I74439 | | | | | | I74439 |
| Капитальные вложения хозрасчетных организаций и предприятий сверх государственного плана | 100 | 000 | 00 | 25 | | 13 | | | | | | | | |
| Капитальные вложения колхозов по плану | 100 | 000 | 00 | 26 | | 14 | | | | | | | | |
| Проектирование, осуществляемое за счет средств бюджета | 100 | 000 | 00 | 27 | | 15 | | | | | | | | |
| Прирост норматива собственных оборотных средств | 100 | 000 | 00 | 28 | | 16 | | 820 | | | | | | 820 |
| Государственная дотация | 100 | 000 | 00 | 30 | | 17 | | I05238 | | | | | | I05238 |
| Операционные расходы | 100 | 000 | 00 | 31 | | 18 | | 934 | | | | | | 934 |
| Прочие затраты | 100 | 000 | 00 | 32 | | 19 | | I06I8 | | | | | | I06I8 |
| Расходы на формирование основного стада рабочего и продуктивного скота | 100 | 000 | 00 | 33 | | 20 | | | | | | | | |
| Платежи по ссудам | 100 | 000 | 00 | 35 | | 21 | | | | | | | | |
| Возмещение разниц в ценах | 100 | 000 | 00 | 40 | | 22 | | 70678 | | | | | | 70678 |
| Капитальный ремонт | 100 | 000 | 00 | 42 | | 23 | | 87474 | | | | | | 87474 |
| Возмещение плановых убытков предприятий и организаций по жилищно-коммунальному хозяйству | 100 | 000 | 00 | 53 | | 24 | | | | | | | | |
| Погашение ссуд Стройбанка СССР и Госбанка СССР на прирост норматива собственных оборотных средств | 100 | 000 | 00 | 56 | | 25 | | | | | | | | |
| Погашение ссуд Госбанка СССР на формирование основного стада рабочего и продуктивного скота | 100 | 000 | 00 | 58 | | 26 | | | | | | | | |
| Расходы, не делящиеся на статьи | 100 | 000 | 00 | 63 | | 27 | | | | | | | | |
| **СОЦИАЛЬНО-КУЛЬТУРНЫЕ МЕРОПРИЯТИЯ** | | | | | | | | | | | | | | |
| **ПРОСВЕЩЕНИЕ** | | | | | | | | | | | | | | |
| **МИНИСТЕРСТВА ПРОСВЕЩЕНИЯ, ОТДЕЛЫ НАРОДНОГО ОБРАЗОВАНИЯ** | | | | | | | | | | | | | | |
| **I. Общее образование, воспитание детей и подростков** | | | | | | | | | | | | | | |
| **Детские сады в городах и рабочих поселках** | 200 | 075 | 01 | 00 | | 28 | | 73062 | | | | 207 | | 73269 |
| Заработная плата | 200 | 075 | 01 | 01 | | 29 | | 39512 | | | | I22 | | 39634 |
| Приобретение оборудования и инвентаря | 200 | 075 | 01 | 12 | | 30 | | 23I3 | | | | 4 | | 23I7 |
| Сумма №№ заполненных строк | | | | | | 99 | | | | | | | | |

96

| НАИМЕНОВАНИЕ РАСХОДОВ | Раздел | Глава | Параграф | Статья | | № строки | ВИДЫ БЮДЖЕТОВ: Республиканские АССР, краевые, областные | Городов республиканского, краевого, областного, окружного подчинения | Окружные | Районные | Городов районного подчинения | Поселковые | Сельские | ВСЕГО |
|---|---|---|---|---|---|---|---|---|---|---|---|---|---|---|
| | | | | | | | 1 | 2 | 3 | 4 | 5 | 6 | 7 | 8 |
| Капитальный ремонт зданий и сооружений | 200 | 075 | 01 | 16 | | 01 | | 2242 | | | | | | 2242 |
| Прочие расходы | 200 | 075 | 01 | 18 | | 02 | | 28995 | | | | 81 | | 29076 |
| **Детские сады в сельских местностях** | 200 | 075 | 02 | 00 | | 03 | | | | | | | | |
| Заработная плата | 200 | 075 | 02 | 01 | | 04 | | | | | | | | |
| Приобретение оборудования и инвентаря | 200 | 075 | 02 | 12 | | 05 | | | | | | | | |
| Капитальный ремонт зданий и сооружений | 200 | 075 | 02 | 16 | | 06 | | | | | | | | |
| Прочие расходы | 200 | 075 | 02 | 18 | | 07 | | | | | | | | |
| **Школы начальные, неполные средние (девятилетние) и средние в городах и рабочих поселках** | 200 | 075 | 03 | 00 | | 08 | | 94366 | | | | II9 | | 94485 |
| Заработная плата | 200 | 075 | 03 | 01 | | 09 | | 65I96 | | | | 73 | | 65269 |
| Начисления на заработную плату | 200 | 075 | 03 | 02 | | 10 | | 4609 | | | | 5 | | 46I4 |
| Канцелярские и хозяйственные расходы | 200 | 075 | 03 | 03 | | 11 | | II957 | | | | 30 | | II987 |
| Командировки и служебные разъезды | 200 | 075 | 03 | 04 | | 12 | | 24 | | | | | | 24 |
| Расходы учебные, на производственную практику учащихся, научно-исследовательские работы, приобретение книг для библиотек | 200 | 075 | 03 | 05 | | 13 | | II07 | | | | I | | II08 |
| Стипендии | 200 | 075 | 03 | 08 | | 14 | | I58 | | | | | | I58 |
| Расходы на питание | 200 | 075 | 03 | 09 | | 15 | | 39I0 | | | | 4 | | 39I4 |
| Приобретение оборудования и инвентаря | 200 | 075 | 03 | 12 | | 16 | | 330I | | | | 6 | | 3307 |
| Приобретение мягкого инвентаря и обмундирования | 200 | 075 | 03 | 14 | | 17 | | I80 | | | | | | I80 |
| Капитальный ремонт зданий и сооружений | 200 | 075 | 03 | 16 | | 18 | | 3785 | | | | | | 3785 |
| Прочие расходы | 200 | 075 | 03 | 18 | | 19 | | I39 | | | | | | I39 |
| **Школы начальные, неполные средние (девятилетние) и средние в сельских местностях** | 200 | 075 | 04 | 00 | | 20 | | | | | | | | |
| Заработная плата | 200 | 075 | 04 | 01 | | 21 | | | | | | | | |
| Начисления на заработную плату | 200 | 075 | 04 | 02 | | 22 | | | | | | | | |
| Канцелярские и хозяйственные расходы | 200 | 075 | 04 | 03 | | 23 | | | | | | | | |
| Командировки и служебные разъезды | 200 | 075 | 04 | 04 | | 24 | | | | | | | | |
| Расходы учебные, на производственную практику учащихся, научно-исследовательские работы, приобретение книг для библиотек | 200 | 075 | 04 | 05 | | 25 | | | | | | | | |
| Стипендии | 200 | 075 | 04 | 08 | | 26 | | | | | | | | |
| **Расходы на питание** | 200 | 075 | 04 | 09 | | 27 | | | | | | | | |
| Приобретение оборудования и инвентаря | 200 | 075 | 04 | 12 | | 28 | | | | | | | | |
| Приобретение мягкого инвентаря и обмундирования | 200 | 075 | 04 | 14 | | 29 | | | | | | | | |
| Капитальный ремонт зданий и сооружений | 200 | 075 | 04 | 16 | | 30 | | | | | | | | |
| Прочие расходы | 200 | 075 | 04 | 18 | | 31 | | | | | | | | |
| **Специальные школы** | 200 | 075 | 05 | 00 | | 32 | | 444 | | | | | | 444 |
| Сумма №№ заполненных строк | | | | | | 99 | | | | | | | | |

| НАИМЕНОВАНИЕ РАСХОДОВ | Раздел | Глава | Параграф | Статья | | № строки | ВИДЫ БЮДЖЕТОВ: Республиканские АССР, краевые, областные | Городов республиканского, краевого, областного, окружного подчинения | Окружные | Районные | Городов районного подчинения | Поселковые | Сельские | ВСЕГО |
|---|---|---|---|---|---|---|---|---|---|---|---|---|---|---|
| | | | | | | | 1 | 2 | 3 | 4 | 5 | 6 | 7 | 8 |
| Заработная плата | 200 | 075 | 05 | 01 | | 01 | | 235 | | | | | | 235 |
| Начисления на заработную плату | 200 | 075 | 05 | 02 | | 02 | | I6 | | | | | | I6 |
| Канцелярские и хозяйственные расходы | 200 | 075 | 05 | 03 | | 03 | | 25 | | | | | | 25 |
| Командировки и служебные разъезды | 200 | 075 | 05 | 04 | | 04 | | – | | | | | | – |
| Расходы учебные, на производственную практику учащихся, научно-исследовательские работы, приобретение книг для библиотек | 200 | 075 | 05 | 05 | | 05 | | 3 | | | | | | 3 |
| Расходы на питание | 200 | 075 | 05 | 09 | | 06 | | 73 | | | | | | 73 |
| Приобретение оборудования и инвентаря | 200 | 075 | 05 | 12 | | 07 | | 30 | | | | | | 30 |
| Приобретение мягкого инвентаря и обмундирования | 200 | 075 | 05 | 14 | | 08 | | 30 | | | | | | 30 |
| Капитальный ремонт зданий и сооружений | 200 | 075 | 05 | 16 | | 09 | | 30 | | | | | | 30 |
| Прочие расходы | 200 | 075 | 05 | 18 | | 10 | | 2 | | | | | | 2 |
| **Приобретение учебников** | 200 | 075 | 06 | 00 | | 11 | | 710 | | | | I | | 711 |
| Расходы учебные, на производственную практику учащихся, научно-исследовательские работы, приобретение книг для библиотек | 200 | 075 | 06 | 05 | | 12 | | 710 | | | | I | | 711 |
| **Интернаты при школах** | 200 | 075 | 08 | 00 | | 13 | | | | | | | | |
| Заработная плата | 200 | 075 | 08 | 01 | | 14 | | | | | | | | |
| Начисления на заработную плату | 200 | 075 | 08 | 02 | | 15 | | | | | | | | |
| Канцелярские и хозяйственные расходы | 200 | 075 | 08 | 03 | | 16 | | | | | | | | |
| Командировки и служебные разъезды | 200 | 075 | 08 | 04 | | 17 | | | | | | | | |
| Расходы учебные, на производственную практику учащихся, научно-исследовательские работы, приобретение книг для библиотек | 200 | 075 | 08 | 05 | | 18 | | | | | | | | |
| Расходы на питание | 200 | 075 | 08 | 09 | | 19 | | | | | | | | |
| Приобретение оборудования и инвентаря | 200 | 075 | 08 | 12 | | 20 | | | | | | | | |
| Приобретение мягкого инвентаря и обмундирования | 200 | 075 | 08 | 14 | | 21 | | | | | | | | |
| Капитальный ремонт зданий и сооружений | 200 | 075 | 08 | 16 | | 22 | | | | | | | | |
| Прочие расходы | 200 | 075 | 08 | 18 | | 23 | | | | | | | | |
| **Школы-интернаты в городах и рабочих поселках** | 200 | 075 | 09 | 00 | | 24 | | 9778 | | | | | | 9778 |
| Заработная плата | 200 | 075 | 09 | 01 | | 25 | | 3688 | | | | | | 3688 |
| Начисления на заработную плату | 200 | 075 | 09 | 02 | | 26 | | 260 | | | | | | 260 |
| Канцелярские и хозяйственные расходы | 200 | 075 | 09 | 03 | | 27 | | 1291 | | | | | | 1291 |
| Командировки и служебные разъезды | 200 | 075 | 09 | 04 | | 28 | | 2 | | | | | | 2 |
| Расходы учебные, на производственную практику учащихся, научно-исследовательские работы, приобретение книг для библиотек | 200 | 075 | 09 | 05 | | 29 | | 67 | | | | | | 67 |
| Расходы на питание | 200 | 075 | 09 | 09 | | 30 | | 2396 | | | | | | 2396 |
| Приобретение оборудования и инвентаря | 200 | 075 | 09 | 12 | | 31 | | 413 | | | | | | 413 |
| Приобретение мягкого инвентаря и обмундирования | 200 | 075 | 09 | 14 | | 32 | | 976 | | | | | | 976 |
| Капитальный ремонт зданий и сооружений | 200 | 075 | 09 | 16 | | 33 | | 601 | | | | | | 601 |
| Сумма №№ заполненных строк | | | | | | 99 | | | | | | | | |

9706

| НАИМЕНОВАНИЕ РАСХОДОВ | Раздел | Глава | Параграф | Статья | | № строки |
|---|---|---|---|---|---|---|
| Прочие расходы | 200 | 075 | 09 | 18 | | 01 |
| **Школы-интернаты в сельских местностях** | 200 | 075 | 10 | 00 | | 02 |
| Заработная плата | 200 | 075 | 10 | 01 | | 03 |
| Начисления на заработную плату | 200 | 075 | 10 | 02 | | 04 |
| Канцелярские и хозяйственные расходы | 200 | 075 | 10 | 03 | | 05 |
| Командировки и служебные разъезды | 200 | 075 | 10 | 04 | | 06 |
| Расходы учебные, на производственную практику учащихся, научно-исследовательские работы, приобретение книг для библиотек | 200 | 075 | 10 | 05 | | 07 |
| Расходы на питание | 200 | 075 | 10 | 09 | | 08 |
| Приобретение оборудования и инвентаря | 200 | 075 | 10 | 12 | | 09 |
| Приобретение мягкого инвентаря и обмундирования | 200 | 075 | 10 | 14 | | 10 |
| Капитальный ремонт зданий и сооружений | 200 | 075 | 10 | 16 | | 11 |
| Прочие расходы | 200 | 075 | 10 | 18 | | 12 |
| **Школы-интернаты с особым режимом** | 200 | 075 | 11 | 00 | | 13 |
| Заработная плата | 200 | 075 | 11 | 01 | | 14 |
| Начисления на заработную плату | 200 | 075 | 11 | 02 | | 15 |
| Канцелярские и хозяйственные расходы | 200 | 075 | 11 | 03 | | 16 |
| Командировки и служебные разъезды | 200 | 075 | 11 | 04 | | 17 |
| Расходы учебные, на производственную практику учащихся, научно-исследовательские работы, приобретение книг для библиотек | 200 | 075 | 11 | 05 | | 18 |
| Расходы на питание | 200 | 075 | 11 | 09 | | 19 |
| Приобретение оборудования и инвентаря | 200 | 075 | 11 | 12 | | 20 |
| Приобретение мягкого инвентаря и обмундирования | 200 | 075 | 11 | 14 | | 21 |
| Капитальный ремонт зданий и сооружений | 200 | 075 | 11 | 16 | | 22 |
| Прочие расходы | 200 | 075 | 11 | 18 | | 23 |
| **Фонд всеобуча** | 200 | 075 | 14 | 00 | | 24 |
| Прочие расходы | 200 | 075 | 14 | 18 | | 25 |
| **Пионерские лагеря** | 200 | 075 | 15 | 00 | | 26 |
| Заработная плата | 200 | 075 | 15 | 01 | | 27 |
| Приобретение оборудования и инвентаря | 200 | 075 | 15 | 12 | | 28 |
| Капитальный ремонт зданий и сооружений | 200 | 075 | 15 | 16 | | 29 |
| Прочие расходы | 200 | 075 | 15 | 18 | | 30 |
| **Учреждения и мероприятия по внешкольной работе с детьми** | 200 | 075 | 16 | 00 | | 31 |
| Заработная плата | 200 | 075 | 16 | 01 | | 32 |
| Сумма №№ заполненных строк | | | | | | |

| | 84 | | 84 |
|---|---|---|---|
| 3 | 8845 | | 8845 |
| 4 | 4456 | | 4456 |
| 5 | 3I2 | | 3I2 |
| 6 | 905 | | 905 |
| 7 | I | | I |
| 8 | 59 | | 59 |
| 9 | I370 | | I370 |
| 0 | 33I | | 33I |
| I | 586 | | 586 |
| 2 | 802 | | 802 |
| 3 | 23 | | 23 |
| 4 | 579 | I | 580 |
| 5 | 579 | I | 580 |
| I | I26I6 | | I26I6 |
| 2 | 6099 | | 6099 |

| № строки | ВИДЫ БЮДЖЕТОВ | | | | | | | ВСЕГО |
|---|---|---|---|---|---|---|---|---|
| | Республиканские АССР, краевые, областные | Городов республиканского, краевого, областного, окружного подчинения | Окружные | Районные | Городов районного подчинения | Поселковые | Сельские | |
| | 1 | 2 | 3 | 4 | 5 | 6 | 7 | 8 |
| 01 | | 432 | | | | | | 432 |
| 02 | | 2467 | | | | | | 2467 |
| 03 | | I2 | | | | | | I2 |
| 04 | | 208 | | | | | | 208 |
| 05 | | 849 | | | | | | 849 |
| 06 | | 293 | | | | | | 293 |
| 07 | | II85 | | | | | | II85 |
| 08 | | I07I | | | | | | I07I |
| 09 | | 3286 | | | | | | 3286 |
| 10 | | I526 | | | | | | I526 |
| 11 | | I06 | | | | | | I06 |
| 12 | | 376 | | | | | | 376 |
| 13 | | I | | | | | | I |
| 14 | | I7 | | | | | | I7 |
| 15 | | 583 | | | | | | 583 |
| 16 | | II4 | | | | | | II4 |
| 17 | | 287 | | | | | | 287 |
| 18 | | 268 | | | | | | 268 |
| 19 | | 8 | | | | | | 8 |
| 20 | | 2905 | | | | | | 2905 |
| 21 | | 2249 | | | | | | 2249 |
| 22 | | I58 | | | | | | I58 |
| 23 | | 249 | | | | | | 249 |
| 24 | | 4 | | | | | | 4 |
| 25 | | 29 | | | | | | 29 |
| 26 | | I8 | | | | | | I8 |
| 27 | | I98 | | | | | | I98 |
| 28 | | | | | | | | |
| 29 | | | | | | | | |
| 30 | | | | | | | | |
| 31 | | | | | | | | |
| 32 | | | | | | | | |
| 99 | | | | | | | | |

## Раздел 200

| НАИМЕНОВАНИЕ РАСХОДОВ | Раздел | Глава | Параграф | Статья | | № строки | ВИДЫ БЮДЖЕТОВ: Республиканские АССР, краевые, областные | Городов республиканского, краевого, областного, окружного подчинения | Окружные | Районные | Городов районного подчинения | Поселковые | Сельские | ВСЕГО |
|---|---|---|---|---|---|---|---|---|---|---|---|---|---|---|
| | | | | | | | 1 | 2 | 3 | 4 | 5 | 6 | 7 | 8 |
| Командировки и служебные разъезды | 200 | 075 | 24 | 04 | | 01 | | | | | | | | |
| Расходы учебные, на производственную практику учащихся, научно-исследовательские работы, приобретение книг для библиотек | 200 | 075 | 24 | 05 | | 02 | | | | | | | | |
| Приобретение оборудования и инвентаря | 200 | 075 | 24 | 12 | | 03 | | | | | | | | |
| Капитальный ремонт зданий и сооружений | 200 | 075 | 24 | 16 | | 04 | | | | | | | | |
| Прочие расходы | 200 | 075 | 24 | 18 | | 05 | | | | | | | | |
| **Методическая работа и прочие мероприятия по общему образованию** | 200 | 075 | 27 | 00 | | 06 | | 2320 | | | | | | 2320 |
| Заработная плата | 200 | 075 | 27 | 01 | | 07 | | I463 | | | | | | I463 |
| Начисления на заработную плату | 200 | 075 | 27 | 02 | | 08 | | I06 | | | | | | I06 |
| Канцелярские и хозяйственные расходы | 200 | 075 | 27 | 03 | | 09 | | 4I0 | | | | | | 4I0 |
| Командировки и служебные разъезды | 200 | 075 | 27 | 04 | | 10 | | 4 | | | | | | 4 |
| Расходы учебные, на производственную практику учащихся, научно-исследовательские работы, приобретение книг для библиотек | 200 | 075 | 27 | 05 | | 11 | | 55 | | | | | | 55 |
| Расходы на питание | 200 | 075 | 27 | 09 | | 12 | | | | | | | | |
| Приобретение оборудования и инвентаря | 200 | 075 | 27 | 12 | | 13 | | I53 | | | | | | I53 |
| Капитальный ремонт зданий и сооружений | 200 | 075 | 27 | 16 | | 14 | | 67 | | | | | | 67 |
| Прочие расходы | 200 | 075 | 27 | 18 | | 15 | | 62 | | | | | | 62 |
| **II. Культурно-просветительная работа** | | | | | | | | | | | | | | |
| **Библиотеки** | 200 | 075 | 30 | 00 | | 16 | | | | | | | | |
| Заработная плата | 200 | 075 | 30 | 01 | | 17 | | | | | | | | |
| Начисления на заработную плату | 200 | 075 | 30 | 02 | | 18 | | | | | | | | |
| Канцелярские и хозяйственные расходы | 200 | 075 | 30 | 03 | | 19 | | | | | | | | |
| Командировки и служебные разъезды | 200 | 075 | 30 | 04 | | 20 | | | | | | | | |
| Расходы учебные, на производственную практику учащихся, научно-исследовательские работы, приобретение книг для библиотек | 200 | 075 | 30 | 05 | | 21 | | | | | | | | |
| Приобретение оборудования и инвентаря | 200 | 075 | 30 | 12 | | 22 | | | | | | | | |
| Капитальный ремонт зданий и сооружений | 200 | 075 | 30 | 16 | | 23 | | | | | | | | |
| Прочие расходы | 200 | 075 | 30 | 18 | | 24 | | | | | | | | |
| **Музеи и выставки** | 200 | 075 | 33 | 00 | | 25 | | | | | | | | |
| Заработная плата | 200 | 075 | 33 | 01 | | 26 | | | | | | | | |
| Начисления на заработную плату | 200 | 075 | 33 | 02 | | 27 | | | | | | | | |
| Канцелярские и хозяйственные расходы | 200 | 075 | 33 | 03 | | 28 | | | | | | | | |
| Командировки и служебные разъезды | 200 | 075 | 33 | 04 | | 29 | | | | | | | | |
| Расходы учебные, на производственную практику учащихся, научно-исследовательские работы, приобретение книг для библиотек | 200 | 075 | 33 | 05 | | 30 | | | | | | | | |
| Приобретение оборудования и инвентаря | 200 | 075 | 33 | 12 | | 31 | | | | | | | | |
| Капитальный ремонт зданий и сооружений | 200 | 075 | 33 | 16 | | 32 | | | | | | | | |
| Прочие расходы | 200 | 075 | 33 | 18 | | 33 | | | | | | | | |
| Сумма №№ заполненных строк | | | | | | 99 | | | | | | | | |

| НАИМЕНОВАНИЕ РАСХОДОВ | Раздел | Глава | Параграф | Статья | | № строки | ВИДЫ БЮДЖЕТОВ: Республиканские АССР, краевые, областные (1) | Городов республиканского, краевого, областного, окружного подчинения (2) | Окружные (3) | Районные (4) | Городов районного подчинения (5) | Поселковые (6) | Сельские (7) | ВСЕГО (8) |
|---|---|---|---|---|---|---|---|---|---|---|---|---|---|---|
| **Дворцы и дома культуры, клубы в городах и рабочих поселках** | 200 | 075 | 36 | 00 | | 01 | | 70 | | | | | | 70 |
| Заработная плата | 200 | 075 | 36 | 01 | | 02 | | | | | | | | |
| Начисления на заработную плату | 200 | 075 | 36 | 02 | | 03 | | | | | | | | |
| Канцелярские и хозяйственные расходы | 200 | 075 | 36 | 03 | | 04 | | | | | | | | |
| Расходы учебные, на производственную практику учащихся, научно-исследовательские работы, приобретение книг для библиотек | 200 | 075 | 36 | 05 | | 05 | | | | | | | | |
| Приобретение оборудования и инвентаря | 200 | 075 | 36 | 12 | | 06 | | | | | | | | |
| Капитальный ремонт зданий и сооружений | 200 | 075 | 36 | 16 | | 07 | | | | | | | | |
| Прочие расходы | 200 | 075 | 36 | 18 | | 08 | | 70 | | | | | | 70 |
| **Прочие культурно-просветительные учреждения и мероприятия** | 200 | 075 | 39 | 00 | | 09 | | | | | | | | |
| Прочие расходы | 200 | 075 | 39 | 18 | | 10 | | | | | | | | |
| **III. Подготовка кадров** | | | | | | | | | | | | | | |
| **Прочие учебные заведения по подготовке кадров** | 200 | 075 | 44 | 00 | | 11 | | | | | | | | |
| Заработная плата | 200 | 075 | 44 | 01 | | 12 | | | | | | | | |
| Начисления на заработную плату | 200 | 075 | 44 | 02 | | 13 | | | | | | | | |
| Канцелярские и хозяйственные расходы | 200 | 075 | 44 | 03 | | 14 | | | | | | | | |
| Командировки и служебные разъезды | 200 | 075 | 44 | 04 | | 15 | | | | | | | | |
| Расходы учебные, на производственную практику учащихся, научно-исследовательские работы, приобретение книг для библиотек | 200 | 075 | 44 | 05 | | 16 | | | | | | | | |
| Стипендии | 200 | 075 | 44 | 08 | | 17 | | | | | | | | |
| Расходы на питание | 200 | 075 | 44 | 09 | | 18 | | | | | | | | |
| Приобретение оборудования и инвентаря | 200 | 075 | 44 | 12 | | 19 | | | | | | | | |
| Приобретение мягкого инвентаря и обмундирования | 200 | 075 | 44 | 14 | | 20 | | | | | | | | |
| Капитальный ремонт зданий и сооружений | 200 | 075 | 44 | 16 | | 21 | | | | | | | | |
| Прочие расходы | 200 | 075 | 44 | 18 | | 22 | | | | | | | | |
| **Средние специальные учебные заведения** | 200 | 075 | 45 | 00 | | 23 | | 5936 | | | | | | 5936 |
| **Заработная плата** | 200 | 075 | 45 | 01 | | 24 | | 2955 | | | | | | 2955 |
| Начисления на заработную плату | 200 | 075 | 45 | 02 | | 25 | | 207 | | | | | | 207 |
| Канцелярские и хозяйственные расходы | 200 | 075 | 45 | 03 | | 26 | | 282 | | | | | | 282 |
| Командировки и служебные разъезды | 200 | 075 | 45 | 04 | | 27 | | 2 | | | | | | 2 |
| Расходы учебные, на производственную практику учащихся, научно-исследовательские работы, приобретение книг для библиотек | 200 | 075 | 45 | 05 | | 28 | | 83 | | | | | | 83 |
| **Стипендии** | 200 | 075 | 45 | 08 | | 29 | | 2I2I | | | | | | 2I2I |
| **Расходы на питание** | 200 | 075 | 45 | 09 | | 30 | | | | | | | | |
| Приобретение оборудования и инвентаря | 200 | 075 | 45 | 12 | | 31 | | I79 | | | | | | I79 |
| Приобретение мягкого инвентаря и обмундирования | 200 | 075 | 45 | 14 | | 32 | | | | | | | | |
| Сумма №№ заполненных строк | | | | | | 99 | | | | | | | | |

## Раздел 200

| НАИМЕНОВАНИЕ РАСХОДОВ | Раздел | Глава | Параграф | Статья | | № строки | № строки | ВИДЫ БЮДЖЕТОВ: Республиканские АССР, краевые, областные | Городов республиканского, краевого, областного, окружного подчинения | Окружные | Районные | Городов районного подчинения | Поселковые | Сельские | ВСЕГО |
|---|---|---|---|---|---|---|---|---|---|---|---|---|---|---|---|
| | | | | | | | 89 | | | | | | | | |
| | | | | | | | | 1 | 2 | 3 | 4 | 5 | 6 | 7 | 8 |
| Капитальный ремонт зданий и сооружений | 200 | 075 | 45 | 16 | | 01 | 01 | | 89 | | | | | | 89 |
| Прочие расходы | 200 | 075 | 45 | 18 | | 02 | 02 | | I8 | | | | | | I8 |
| **Высшие учебные заведения** | 200 | 075 | 47 | 00 | | 03 | 03 | | | | | | | | |
| Заработная плата | 200 | 075 | 47 | 01 | | 04 | 04 | | | | | | | | |
| Начисления на заработную плату | 200 | 075 | 47 | 02 | | 05 | 05 | | | | | | | | |
| Стипендии | 200 | 075 | 47 | 08 | | 06 | 06 | | | | | | | | |
| Приобретение оборудования и инвентаря | 200 | 075 | 47 | 12 | | 07 | 07 | | | | | | | | |
| Капитальный ремонт зданий и сооружений | 200 | 075 | 47 | 16 | | 08 | 08 | | | | | | | | |
| Прочие расходы | 200 | 075 | 47 | 18 | | 09 | 09 | | | | | | | | |
| **Курсовые мероприятия и институты повышения квалификации** | 200 | 075 | 48 | 00 | | 10 | 10 | | 467 | | | | | | 467 |
| Заработная плата | 200 | 075 | 48 | 01 | | 11 | 11 | | 342 | | | | | | 342 |
| Начисления на заработную плату | 200 | 075 | 48 | 02 | | 12 | 12 | | 24 | | | | | | 24 |
| Канцелярские и хозяйственные расходы | 200 | 075 | 48 | 03 | | 13 | 13 | | 37 | | | | | | 37 |
| Командировки и служебные разъезды | 200 | 075 | 48 | 04 | | 14 | 14 | | 2 | | | | | | 2 |
| Расходы учебные, на производственную практику учащихся, научно-исследовательские работы, приобретение книг для библиотек | 200 | 075 | 48 | 05 | | 15 | 15 | | 27 | | | | | | 27 |
| Стипендии | 200 | 075 | 48 | 08 | | 16 | 16 | | | | | | | | |
| Приобретение оборудования и инвентаря | 200 | 075 | 48 | 12 | | 17 | 17 | | 20 | | | | | | 20 |
| Приобретение мягкого инвентаря и обмундирования | 200 | 075 | 48 | 14 | | 18 | 18 | | | | | | | | |
| Капитальный ремонт зданий и сооружений | 200 | 075 | 48 | 16 | | 19 | 19 | | 2 | | | | | | 2 |
| Прочие расходы | 200 | 075 | 48 | 18 | | 20 | 20 | | I3 | | | | | | I3 |
| **IV. Наука** | | | | | | | | | | | | | | | |
| **Бюджетные научно-исследовательские учреждения, деятельность которых планируется Государственным комитетом СССР по науке и технике** | 200 | 075 | 52 | 00 | | 21 | 21 | | | | | | | | |
| Прочие расходы | 200 | 075 | 52 | 18 | | 22 | 22 | | | | | | | | |
| **VI. Прочие расходы** | | | | | | | | | | | | | | | |
| **Капитальные вложения, осуществляемые за счет средств Всесоюзных коммунистических субботников** | 200 | 075 | 70 | 00 | | 23 | 23 | | | | | | | | |
| Государственные капитальные вложения по плану | 200 | 075 | 70 | 15 | | 24 | 24 | | | | | | | | |
| | 200 | 075 | | | | 25 | 25 | | | | | | | | |
| | 200 | 075 | | | | 26 | 26 | | | | | | | | |
| **Расходы, производимые за счет накоплений предприятий бытового обслуживания населения, производящих промышленную продукцию, и предприятий промышленности республиканского АССР и местного подчинения** | 200 | 075 | 72 | 00 | | 27 | 27 | | | | | | | | |
| Капитальные вложения сверх государственного плана | 200 | 075 | 72 | 13 | | 28 | 28 | | | | | | | | |
| **Расходы по содержанию технического надзора за строительством и капитальным ремонтом школ и других объектов народного образования** | 200 | 075 | 74 | 00 | | 29 | 29 | | | | | | | | |
| Капитальный ремонт зданий и сооружений | 200 | 075 | 74 | 16 | | 30 | 30 | | | | | | | | |
| Сумма №№ заполненных строк | | | | | | | 99 | | | | | | | | |

## Раздел 200

| НАИМЕНОВАНИЕ РАСХОДОВ | Раздел | Глава | Параграф | Статья | | № строки | № строки | Республиканские АССР, краевые, областные | Городов республиканского, краевого, областного окружного подчинения | Окружные | Районные | Городов районного подчинения | Поселковые | Сельские | ВСЕГО |
|---|---|---|---|---|---|---|---|---|---|---|---|---|---|---|---|
| | | | | | | | | ВИДЫ БЮДЖЕТОВ | | | | | | | |
| | | | | | | | | 1 | 2 | 3 | 4 | 5 | 6 | 7 | 8 |
| **Расходы по содержанию централизованных бухгалтерий** | 200 | 075 | 76 | 01 | | 01 | 01 | | 2393 | | | | I6 | | 2409 |
| Заработная плата | 200 | 075 | 76 | 01 | | 02 | 02 | | I739 | | | | II | | I750 |
| Начисления на заработную плату | 200 | 075 | 76 | 02 | | 03 | 03 | | I24 | | | | I | | I25 |
| Канцелярские и хозяйственные расходы | 200 | 075 | 76 | 03 | | 04 | 04 | | 388 | | | | 4 | | 392 |
| Командировки и служебные разъезды | 200 | 075 | 76 | 04 | | 05 | 05 | | I | | | | | | I |
| Приобретение оборудования и инвентаря | 200 | 075 | 76 | 12 | | 06 | 06 | | I00 | | | | | | I00 |
| Капитальный ремонт зданий и сооружений | 200 | 075 | 76 | 16 | | 07 | 07 | | 4I | | | | | | 4I |
| Прочие расходы | 200 | 075 | 76 | 18 | | 08 | 08 | | | | | | | | |
| **Расходы по содержанию групп по централизованному хозяйственному обслуживанию школ и других учреждений просвещения** | 200 | 075 | 78 | 00 | | 09 | 09 | | 80 | | | | | | 80 |
| Заработная плата | 200 | 075 | 78 | 01 | | 10 | 10 | | 75 | | | | | | 75 |
| Начисления на заработную плату | 200 | 075 | 78 | 02 | | 11 | 11 | | 5 | | | | | | 5 |
| Канцелярские и хозяйственные расходы | 200 | 075 | 78 | 03 | | 12 | 12 | | | | | | | | |
| Командировки и служебные разъезды | 200 | 075 | 78 | 04 | | 13 | 13 | | | | | | | | |
| Приобретение оборудования и инвентаря | 200 | 075 | 78 | 12 | | 14 | 14 | | | | | | | | |
| Капитальный ремонт зданий и сооружений | 200 | 075 | 78 | 16 | | 15 | 15 | | | | | | | | |
| Прочие расходы | 200 | 075 | 78 | 18 | | 16 | 16 | | | | | | | | |
| **Капитальные вложения по параграфам 1—52, 74** | 200 | 075 | 90 | 00 | | 17 | 17 | | 36640 | | | | | | 36640 |
| **Капитальные вложения сверх государственного плана** | 200 | 075 | 90 | 13 | | 18 | 18 | | 36640 | | | | | | 36640 |
| Государственные капитальные вложения по плану | 200 | 075 | 90 | 15 | | 19 | 19 | | | | | | | | |
| **Итого по главе 75** | 200 | 075 | 00 | 00 | | 20 | 20 | | 254497 | | | | 344 | | 25484I |
| Заработная плата | 200 | 075 | 00 | 01 | | 21 | 21 | | I23535 | | | | 206 | | I2974I |
| Начисления на заработную плату | 200 | 075 | 00 | 02 | | 22 | 22 | | 6359 | | | | 6 | | 6365 |
| Канцелярские и хозяйственные расходы | 200 | 075 | 00 | 03 | | 23 | 23 | | I8387 | | | | 34 | | I842I |
| Командировки и служебные разъезды | 200 | 075 | 00 | 04 | | 24 | 24 | | 53 | | | | | | 53 |
| Расходы учебные, на производственную практику учащихся, научно-исследовательские работы, приобретение книг для библиотек | 200 | 075 | 00 | 05 | | 25 | 25 | | 2365 | | | | 2 | | 2367 |
| Стипендии | 200 | 075 | 00 | 08 | | 26 | 26 | | 2279 | | | | | | 2279 |
| Расходы на питание | 200 | 075 | 00 | 09 | | 27 | 27 | | 8332 | | | | 4 | | 8336 |
| Приобретение оборудования и инвентаря | 200 | 075 | 00 | 12 | | 28 | 28 | | 782I | | | | I0 | | 783I |
| Капитальные вложения сверх государственного плана | 200 | 075 | 00 | 13 | | 29 | 29 | | | | | | | | |
| Приобретение мягкого инвентаря и обмундирования | 200 | 075 | 00 | 14 | | 30 | 30 | | 2352 | | | | | | 2352 |
| Государственные капитальные вложения по плану | 200 | 075 | 00 | 15 | | 31 | 31 | | 36640 | | | | | | 36640 |
| Капитальный ремонт зданий и сооружений | 200 | 075 | 00 | 16 | | 32 | 32 | | 93I0 | | | | | | 93I0 |
| Прочие расходы | 200 | 075 | 00 | 18 | | 33 | 33 | | 3I064 | | | | 82 | | 3II46 |
| Сумма №№ заполненных строк | | | | | | | 99 | | | | | | | | |

## Раздел 200

| НАИМЕНОВАНИЕ РАСХОДОВ | Раздел | Глава | Параграф | Статья | | № строки | ВИДЫ БЮДЖЕТОВ: Республиканские АССР, краевые, областные (1) | Городов республиканского, краевого, областного, окружного подчинения (2) | Окружные (3) | Районные (4) | Городов районного подчинения (5) | Поселковые (6) | Сельские (7) | ВСЕГО (8) |
|---|---|---|---|---|---|---|---|---|---|---|---|---|---|---|
| МИНИСТЕРСТВА КУЛЬТУРЫ, УПРАВЛЕНИЯ, ОТДЕЛЫ КУЛЬТУРЫ | | | | | | | | | | | | | | |
| **Детские сады в городах и рабочих поселках** | 200 | 056 | 01 | 00 | | 01 | | 20 | | | | | | 20 |
| Заработная плата | 200 | 056 | 01 | 01 | | 02 | | II | | | | | | II |
| Приобретение оборудования и инвентаря | 200 | 056 | 01 | 12 | | 03 | | I | | | | | | I |
| Капитальный ремонт зданий и сооружений | 200 | 056 | 01 | 16 | | 04 | | | | | | | | |
| Прочие расходы | 200 | 056 | 01 | 18 | | 05 | | 8 | | | | | | 8 |
| **Школы начальные, неполные средние (девятилетние) в городах и рабочих поселках** | 200 | 056 | 03 | 00 | | 06 | | | | | | | | |
| Заработная плата | 200 | 056 | 03 | 01 | | 07 | | | | | | | | |
| Начисления на заработную плату | 200 | 056 | 03 | 02 | | 08 | | | | | | | | |
| Канцелярские и хозяйственные расходы | 200 | 056 | 03 | 03 | | 09 | | | | | | | | |
| Расходы учебные, на производственную практику учащихся, научно-исследовательские работы, приобретение книг для библиотек | 200 | 056 | 03 | 05 | | 10 | | | | | | | | |
| Стипендии | 200 | 056 | 03 | 08 | | 11 | | | | | | | | |
| Расходы на питание | 200 | 056 | 03 | 09 | | 12 | | | | | | | | |
| Приобретение оборудования и инвентаря | 200 | 056 | 03 | 12 | | 13 | | | | | | | | |
| Приобретение мягкого инвентаря и обмундирования | 200 | 056 | 03 | 14 | | 14 | | | | | | | | |
| Капитальный ремонт зданий и сооружений | 200 | 056 | 03 | 16 | | 15 | | | | | | | | |
| Прочие расходы | 200 | 056 | 03 | 18 | | 16 | | 3386 | | | | | | 3386 |
| **Учреждения и мероприятия по внешкольной работе с детьми** | 200 | 056 | 16 | 00 | | 17 | | | | | | | | |
| Заработная плата | 200 | 056 | 16 | 01 | | 18 | | | | | | | | |
| Начисления на заработную плату | 200 | 056 | 16 | 02 | | 19 | | | | | | | | |
| Канцелярские и хозяйственные расходы | 200 | 056 | 16 | 03 | | 20 | | | | | | | | |
| Командировки и служебные разъезды | 200 | 056 | 16 | 04 | | 21 | | | | | | | | |
| Расходы учебные, на производственную практику учащихся, научно-исследовательские работы, приобретение книг для библиотек | 200 | 056 | 16 | 05 | | 22 | | 343 | | | | | | 343 |
| Приобретение оборудования и инвентаря | 200 | 056 | 16 | 12 | | 23 | | I52 | | | | | | I52 |
| Капитальный ремонт зданий и сооружений | 200 | 056 | 16 | 16 | | 24 | | 289I | | | | | | 289I |
| Прочие расходы | 200 | 056 | 16 | 18 | | 25 | | 527I | | | | | | 527I |
| **Библиотеки** | 200 | 056 | 30 | 00 | | 26 | | 2269 | | | | | | 2269 |
| Заработная плата | 200 | 056 | 30 | 01 | | 27 | | I60 | | | | | | I60 |
| Начисления на заработную плату | 200 | 056 | 30 | 02 | | 28 | | I249 | | | | | | I249 |
| Канцелярские и хозяйственные расходы | 200 | 056 | 30 | 03 | | 29 | | 5 | | | | | | 5 |
| Командировки и служебные разъезды | 200 | 056 | 30 | 04 | | 30 | | | | | | | | |
| Расходы учебные, на производственную практику учащихся, научно-исследовательские работы, приобретение книг для библиотек | 200 | 056 | 30 | 05 | | 31 | | II46 | | | | | | II46 |
| Сумма №№ заполненных строк | | | | | | | | | | | | | | |

## Раздел 200

10400

| НАИМЕНОВАНИЕ РАСХОДОВ | Раздел | Глава | Параграф | Статья | | № строки |
|---|---|---|---|---|---|---|
| Приобретение оборудования и инвентаря | 200 | 056 | 30 | 12 | | 01 |
| Капитальный ремонт зданий и сооружений | 200 | 056 | 30 | 16 | | 02 |
| Прочие расходы | 200 | 056 | 30 | 18 | | 03 |
| **Музеи и выставки** | 200 | 056 | 33 | 00 | | 04 |
| Заработная плата | 200 | 056 | 33 | 01 | | 05 |
| Начисления на заработную плату | 200 | 056 | 33 | 02 | | 06 |
| Канцелярские и хозяйственные расходы | 200 | 056 | 33 | 03 | | 07 |
| Командировки и служебные разъезды | 200 | 056 | 33 | 04 | | 08 |
| Расходы учебные, на производственную практику учащихся, научно-исследовательские работы, приобретение книг для библиотек | 200 | 056 | 33 | 05 | | 09 |
| Приобретение оборудования и инвентаря | 200 | 056 | 33 | 12 | | 10 |
| Капитальный ремонт зданий и сооружений | 200 | 056 | 33 | 16 | | 11 |
| Прочие расходы | 200 | 056 | 33 | 18 | | 12 |
| **Дворцы и дома культуры, клубы в городах и рабочих поселках** | 200 | 056 | 36 | 00 | | 13 |
| Заработная плата | 200 | 056 | 36 | 01 | | 14 |
| Начисления на заработную плату | 200 | 056 | 36 | 02 | | 15 |
| Канцелярские и хозяйственные расходы | 200 | 056 | 36 | 03 | | 16 |
| Командировки и служебные разъезды | 200 | 056 | 36 | 04 | | 17 |
| Расходы учебные, на производственную практику учащихся, научно-исследовательские работы, приобретение книг для библиотек | 200 | 056 | 36 | 05 | | 18 |
| Приобретение оборудования и инвентаря | 200 | 056 | 36 | 12 | | 19 |
| Капитальный ремонт зданий и сооружений | 200 | 056 | 36 | 16 | | 20 |
| Прочие расходы | 200 | 056 | 36 | 18 | | 21 |
| **Районные дома культуры и клубы** | 200 | 056 | 37 | 00 | | 22 |
| Заработная плата | 200 | 056 | 37 | 01 | | 23 |
| Начисления на заработную плату | 200 | 056 | 37 | 02 | | 24 |
| Канцелярские и хозяйственные расходы | 200 | 056 | 37 | 03 | | 25 |
| Командировки и служебные разъезды | 200 | 056 | 37 | 04 | | 26 |
| Расходы учебные, на производственную практику учащихся, научно-исследовательские работы, приобретение книг для библиотек | 200 | 056 | 37 | 05 | | 27 |
| Приобретение оборудования и инвентаря | 200 | 056 | 37 | 12 | | 28 |
| Капитальный ремонт зданий и сооружений | 200 | 056 | 37 | 16 | | 29 |
| Прочие расходы | 200 | 056 | 37 | 18 | | 30 |
| **Сельские клубы, дома культуры и избы-читальни** | 200 | 056 | 38 | 00 | | 31 |
| Заработная плата | 200 | 056 | 38 | 01 | | 32 |
| Сумма №№ заполненных строк | | | | | | |

| | | | |
|---|---|---|---|
| 01 | I57 | | I57 |
| 02 | 227 | | 227 |
| 03 | 58 | | 58 |
| 04 | 9I68 | | 9I68 |
| 05 | 535 | | 535 |
| 06 | 37 | | 37 |
| 07 | 845 | | 845 |
| 08 | 3 | | 3 |
| 09 | 909 | | 909 |
| I0 | I47 | | I47 |
| II | 6692 | | 6692 |
| I3 | 367 | 22 | 389 |
| I4 | I22 | II | I33 |
| I5 | 8 | I | 9 |
| I6 | II6 | 6 | I22 |
| I8 | 2 | | 2 |
| I9 | 47 | 3 | 50 |
| 20 | 32 | | 32 |
| 2I | 40 | I | 4I |

106

| № строки | ВИДЫ БЮДЖЕТОВ | | | | | | | ВСЕГО |
|---|---|---|---|---|---|---|---|---|
| | Республиканские АССР, краевые, областные | Городов республиканского, краевого, областного, окружного подчинения | Окружные | Районные | Городов районного подчинения | Поселковые | Сельские | |
| | 1 | 2 | 3 | 4 | 5 | 6 | 7 | 8 |
| 01 | | | | | | | | |
| 02 | | | | | | | | |
| 03 | | | | | | | | |
| 04 | | | | | | | | |
| 05 | | | | | | | | |
| 06 | | | | | | | | |
| 07 | | | | | | | | |
| 08 | | 2318 | | | | | | 2318 |
| 09 | | 67 | | | | | | 67 |
| 10 | | 4 | | | | | | 4 |
| 11 | | 23 | | | | | | 23 |
| 12 | | | | | | | | |
| 13 | | 17 | | | | | | 17 |
| 14 | | 5 | | | | | | 5 |
| 15 | | 113 | | | | | | 113 |
| 16 | | 2089 | | | | | | 2089 |
| 17 | | 2201 | | | | | | 2201 |
| 18 | | 1369 | | | | | | 1369 |
| 19 | | 96 | | | | | | 96 |
| 20 | | 140 | | | | | | 140 |
| 21 | | 1 | | | | | | 1 |
| 22 | | 70 | | | | | | 70 |
| 23 | | 372 | | | | | | 372 |
| 24 | | 6 | | | | | | 6 |
| 25 | | 69 | | | | | | 69 |
| 26 | | 4 | | | | | | 4 |
| 27 | | 70 | | | | | | 70 |
| 28 | | 4 | | | | | | 4 |
| 29 | | 48 | | | | | | 48 |
| 30 | | 28 | | | | | | 28 |
| 31 | | 2 | | | | | | 2 |
| 32 | | 7 | | | | | | 7 |
| 99 | | | | | | | | |

## Раздел 200

| НАИМЕНОВАНИЕ РАСХОДОВ | Раздел | Глава | Параграф | Статья | | № строки |
|---|---|---|---|---|---|---|
| Командировки и служебные разъезды | 200 | 056 | 48 | 04 | | 01 |
| Расходы учебные, на производственную практику учащихся, научно-исследовательские работы, приобретение книг для библиотек | 200 | 056 | 48 | 05 | | 02 |
| Стипендии | 200 | 056 | 48 | 08 | | 03 |
| Приобретение оборудования и инвентаря | 200 | 056 | 48 | 12 | | 04 |
| Приобретение мягкого инвентаря и обмундирования | 200 | 056 | 48 | 14 | | 05 |
| Капитальный ремонт зданий и сооружений | 200 | 056 | 48 | 16 | | 06 |
| Прочие расходы | 200 | 056 | 48 | 18 | | 07 |
| **Техническая пропаганда и прочие мероприятия по подготовке кадров** | 200 | 056 | 49 | 00 | | 08 |
| Заработная плата | 200 | 056 | 49 | 01 | | 09 |
| Начисления на заработную плату | 200 | 056 | 49 | 02 | | 10 |
| Канцелярские и хозяйственные расходы | 200 | 056 | 49 | 03 | | 11 |
| Командировки и служебные разъезды | 200 | 056 | 49 | 04 | | 12 |
| Расходы учебные, на производственную практику учащихся, научно-исследовательские работы, приобретение книг для библиотек | 200 | 056 | 49 | 05 | | 13 |
| Приобретение оборудования и инвентаря | 200 | 056 | 49 | 12 | | 14 |
| Капитальный ремонт зданий и сооружений | 200 | 056 | 49 | 16 | | 15 |
| Прочие расходы | 200 | 056 | 49 | 18 | | 16 |
| **Театры** | 200 | 056 | 62 | 00 | | 17 |
| Прочие расходы | 200 | 056 | 62 | 18 | | 18 |
| Капитальный ремонт | 200 | 056 | 62 | 42 | | 19 |
| **Филармонии, музыкальные коллективы и ансамбли** | 200 | 056 | 64 | 00 | | 20 |
| Прочие расходы | 200 | 056 | 64 | 18 | | 21 |
| Капитальный ремонт | 200 | 056 | 64 | 42 | | 22 |
| **Прочие мероприятия по искусству** | 200 | 056 | 69 | 00 | | 23 |
| Прочие расходы | 200 | 056 | 69 | 18 | | 24 |
| Капитальные вложения, осуществляемые за счет средств Всесоюзных коммунистических субботников | 200 | 056 | 70 | 00 | | 25 |
| Государственные капитальные вложения по плану | 200 | 056 | 70 | 15 | | 26 |
| | | | | | | 27 |
| | | | | | | 28 |
| **Расходы, производимые за счет накоплений предприятий бытового обслуживания населения, производящих промышленную продукцию, и предприятий промышленности республиканского АССР и местного подчинения** | 200 | 056 | 72 | 00 | | 29 |
| Капитальные вложения сверх государственного плана | 200 | 056 | 72 | 13 | | 30 |
| **Расходы по содержанию технического надзора за строительством и капитальным ремонтом объектов культуры** | 200 | 056 | 74 | 00 | | 31 |
| Капитальный ремонт зданий и сооружений | 200 | 056 | 74 | 16 | | 32 |
| Сумма №№ заполненных строк | | | | | | 99 |

| № строки | ВИДЫ БЮДЖЕТОВ | | | | | | | ВСЕГО |
|---|---|---|---|---|---|---|---|---|
| | Республиканские АССР, краевые, областные | Городов республиканского, краевого, областного, окружного подчинения | Окружные | Районные | Городов районного подчинения | Поселковые | Сельские | |
| | 1 | 2 | 3 | 4 | 5 | 6 | 7 | 8 |
| 01 | | | | | | | | |
| 02 | | I | | | | | | I |
| 03 | | 5 | | | | | | 5 |
| 04 | | 3 | | | | | | 3 |
| 05 | | I | | | | | | I |
| 06 | | | | | | | | |
| 07 | | I | | | | | | I |
| 08 | | | | | | | | |
| 09 | | | | | | | | |
| 10 | | | | | | | | |
| 11 | | | | | | | | |
| 12 | | | | | | | | |
| 13 | | | | | | | | |
| 14 | | | | | | | | |
| 15 | | | | | | | | |
| 16 | | | | | | | | |
| 17 | | 242I | | | | | | 242I |
| 18 | | 22I5 | | | | | | 22I5 |
| 19 | | 206 | | | | | | 206 |
| 20 | | 2524 | | | | | | 2524 |
| 21 | | 458 | | | | | | 458 |
| 22 | | 2066 | | | | | | 2066 |
| 23 | | I75 | | | | | | I75 |
| 24 | | I75 | | | | | | I75 |
| 25 | | | | | | | | |
| 26 | | | | | | | | |
| 27 | | | | | | | | |
| 28 | | | | | | | | |
| 29 | | | | | | | | |
| 30 | | | | | | | | |
| 31 | | | | | | | | |
| 32 | | | | | | | | |
| 99 | | | | | | | | |

| НАИМЕНОВАНИЕ РАСХОДОВ | Раздел | Глава | Параграф | Статья | | № строки | № строки | ВИДЫ БЮДЖЕТОВ: Республиканские АССР, краевые, областные | Городов республиканского, краевого, областного, окружного подчинения | Окружные | Районные | Городов районного подчинения | Поселковые | Сельские | ВСЕГО |
|---|---|---|---|---|---|---|---|---|---|---|---|---|---|---|---|
| | | | | | | | 101 | | | | | | | | |
| | | | | | | | | 1 | 2 | 3 | 4 | 5 | 6 | 7 | 8 |
| **Расходы по содержанию централизованных бухгалтерий** | 200 | 056 | 76 | 00 | | 01 | 01 | | I69 | | | | | | I69 |
| Заработная плата | 200 | 056 | 76 | 01 | | 02 | 02 | | I37 | | | | | | I37 |
| Начисления на заработную плату | 200 | 056 | 76 | 02 | | 03 | 03 | | I0 | | | | | | I0 |
| Канцелярские и хозяйственные расходы | 200 | 056 | 76 | 03 | | 04 | 04 | | I3 | | | | | | I3 |
| Командировки и служебные разъезды | 200 | 056 | 76 | 04 | | 05 | 05 | | I | | | | | | I |
| Приобретение оборудования и инвентаря | 200 | 056 | 76 | 12 | | 06 | 06 | | 8 | | | | | | 8 |
| Капитальный ремонт зданий и сооружений | 200 | 056 | 76 | 16 | | 07 | 07 | | | | | | | | |
| Прочие расходы | 200 | 056 | 76 | 18 | | 08 | 08 | | | | | | | | |
| **Расходы по содержанию групп по централизованному хозяйственному обслуживанию школ и других учреждений просвещения** | 200 | 056 | 78 | 00 | | 09 | 09 | | | | | | | | |
| Заработная плата | 200 | 056 | 78 | 01 | | 10 | 10 | | | | | | | | |
| Начисления на заработную плату | 200 | 056 | 78 | 02 | | 11 | 11 | | | | | | | | |
| Канцелярские и хозяйственные расходы | 200 | 056 | 78 | 03 | | 12 | 12 | | | | | | | | |
| Командировки и служебные разъезды | 200 | 056 | 78 | 04 | | 13 | 13 | | | | | | | | |
| Приобретение оборудования и инвентаря | 200 | 056 | 78 | 12 | | 14 | 14 | | | | | | | | |
| Капитальный ремонт зданий и сооружений | 200 | 056 | 78 | 16 | | 15 | 15 | | | | | | | | |
| Прочие расходы | 200 | 056 | 78 | 18 | | 16 | 16 | | | | | | | | |
| Капитальные вложения по параграфам 1—69, 74 | 200 | 056 | 90 | 00 | | 17 | 17 | | 4856 | | | | | | 4856 |
| Капитальные вложения сверх государственного плана | 200 | 056 | 90 | 13 | | 18 | 18 | | | | | | | | |
| Государственные капитальные вложения по плану | 200 | 056 | 90 | 15 | | 19 | 19 | | 4856 | | | | | | 4856 |
| Государственные капитальные вложения хозрасчетных организаций и предприятий по плану | 200 | 056 | 90 | 24 | | 20 | 20 | | | | | | | | |
| Капитальные вложения хозрасчетных организаций и предприятий сверх государственного плана | 200 | 056 | 90 | 25 | | 21 | 21 | | | | | | | | |
| **Итого по главе 56** | 200 | 056 | 00 | 00 | | 22 | 22 | | 32924 | | | | 22 | | 32946 |
| Заработная плата | 200 | 056 | 00 | 01 | | 23 | 23 | | 4538 | | | | II | | 4549 |
| Начисления на заработную плату | 200 | 056 | 00 | 02 | | 24 | 24 | | 317 | | | | I | | 3I8 |
| Канцелярские и хозяйственные расходы | 200 | 056 | 00 | 03 | | 25 | 25 | | 2393 | | | | 6 | | 2399 |
| Командировки и служебные разъезды | 200 | 056 | 00 | 04 | | 26 | 26 | | I0 | | | | | | I0 |
| Расходы учебные, на производственную практику учащихся, научно-исследовательские работы, приобретение книг для библиотек | 200 | 056 | 00 | 05 | | 27 | 27 | | 2I45 | | | | | | 2I45 |
| Стипендии | 200 | 056 | 00 | 08 | | 28 | 28 | | 377 | | | | | | 377 |
| Расходы на питание | 200 | 056 | 00 | 09 | | 29 | 29 | | 6 | | | | | | 6 |
| Приобретение оборудования и инвентаря | 200 | 056 | 00 | 12 | | 30 | 30 | | 780 | | | | 3 | | 783 |
| Капитальные вложения сверх государственного плана | 200 | 056 | 00 | 13 | | 31 | 31 | | | | | | | | |
| Приобретение мягкого инвентаря и обмундирования | 200 | 056 | 00 | 14 | | 32 | 32 | | 5 | | | | | | 5 |
| Государственные капитальные вложения по плану | 200 | 056 | 00 | 15 | | 33 | 33 | 4856 | | | | | | | 4856 |
| Сумма №№ заполненных строк | | | | | | | 99 | | | | | | | | |

| НАИМЕНОВАНИЕ РАСХОДОВ | Раздел | Глава | Параграф | Статья | | № строки | 103 | ВИДЫ БЮДЖЕТОВ | | | | | | | |
|---|---|---|---|---|---|---|---|---|---|---|---|---|---|---|---|
| | | | | | | | № строки | Республиканские АССР, краевые, областные | Городов республиканского, краевого, областного, окружного подчинения | Окружные | Районные | Городов районного подчинения | Поселковые | Сельские | ВСЕГО |
| | | | | | | | | 1 | 2 | 3 | 4 | 5 | 6 | 7 | 8 |
| Капитальный ремонт зданий и сооружений | 200 | 056 | 00 | 16 | | 01 | 01 | | 7286 | | | | | | 7286 |
| Прочие расходы | 200 | 056 | 00 | 18 | | 02 | 02 | | 7939 | | | | I | | 7940 |
| Государственные капитальные вложения хозрасчетных организаций и предприятий по плану | 200 | 056 | 00 | 24 | | 03 | 03 | | | | | | | | |
| Капитальные вложения хозрасчетных организаций и предприятий сверх государственного плана | 200 | 056 | 00 | 25 | | 04 | 04 | | | | | | | | |
| Капитальный ремонт | 200 | 056 | 00 | 42 | | 05 | 05 | | 2272 | | | | | | 2272 |
| **МИНИСТЕРСТВА ЗДРАВООХРАНЕНИЯ, ОТДЕЛЫ ЗДРАВООХРАНЕНИЯ** | | | | | | | | | | | | | | | |
| **Детские сады в городах и рабочих поселках** | 200 | 054 | 01 | 00 | | 06 | 06 | | I3I4I | | | | 2I | | I3I62 |
| Заработная плата | 200 | 054 | 01 | 01 | | 07 | 07 | | 6978 | | | | I4 | | 6992 |
| Приобретение оборудования и инвентаря | 200 | 054 | 01 | 12 | | 08 | 08 | | 299 | | | | | | 299 |
| Капитальный ремонт зданий и сооружений | 200 | 054 | 01 | 16 | | 09 | 09 | | 989 | | | | | | 989 |
| Прочие расходы | 200 | 054 | 01 | 18 | | 10 | 10 | | 4875 | | | | 7 | | 4882 |
| **Детские сады в сельских местностях** | 200 | 054 | 02 | 00 | | 11 | 11 | | | | | | | | |
| Заработная плата | 200 | 054 | 02 | 01 | | 12 | 12 | | | | | | | | |
| Приобретение оборудования и инвентаря | 200 | 054 | 02 | 12 | | 13 | 13 | | | | | | | | |
| Капитальный ремонт зданий и сооружений | 200 | 054 | 02 | 16 | | 14 | 14 | | | | | | | | |
| Прочие расходы | 200 | 054 | 02 | 18 | | 15 | 15 | | | | | | | | |
| **Пионерские лагеря** | 200 | 054 | 15 | 00 | | 16 | 16 | | II | | | | | | II |
| Заработная плата | 200 | 054 | 15 | 01 | | 17 | 17 | | 5 | | | | | | 5 |
| Приобретение оборудования и инвентаря | 200 | 054 | 15 | 12 | | 18 | 18 | | I | | | | | | I |
| Капитальный ремонт зданий и сооружений | 200 | 054 | 15 | 16 | | 19 | 19 | | | | | | | | |
| Прочие расходы | 200 | 054 | 15 | 18 | | 20 | 20 | | 5 | | | | | | 5 |
| **Библиотеки** | 200 | 054 | 30 | 00 | | 21 | 21 | | | | | | | | |
| Заработная плата | 200 | 054 | 30 | 01 | | 22 | 22 | | | | | | | | |
| Начисления на заработную плату | 200 | 054 | 30 | 02 | | 23 | 23 | | | | | | | | |
| Канцелярские и хозяйственные расходы | 200 | 054 | 30 | 03 | | 24 | 24 | | | | | | | | |
| Командировки и служебные разъезды | 200 | 054 | 30 | 04 | | 25 | 25 | | | | | | | | |
| Расходы учебные, на производственную практику учащихся, научно-исследовательские работы, приобретение книг для библиотек | 200 | 054 | 30 | 05 | | 26 | 26 | | | | | | | | |
| Приобретение оборудования и инвентаря | 200 | 054 | 30 | 12 | | 27 | 27 | | | | | | | | |
| Капитальный ремонт зданий и сооружений | 200 | 054 | 30 | 16 | | 28 | 28 | | | | | | | | |
| Прочие расходы | 200 | 054 | 30 | 18 | | 29 | 29 | | | | | | | | |
| **Музеи и выставки** | 200 | 054 | 33 | 00 | | 30 | 30 | | | | | | | | |
| Заработная плата | 200 | 054 | 33 | 01 | | 31 | 31 | | | | | | | | |
| Сумма №№ заполненных строк | | | | | | | 99 | | | | | | | | |

## Раздел 200

| НАИМЕНОВАНИЕ РАСХОДОВ | Раздел | Глава | Параграф | Статья | | № строки | 105 № строки | ВИДЫ БЮДЖЕТОВ: Республиканские АССР, краевые, областные | Городов республиканского, краевого, областного, окружного подчинения | Окружные | Районные | Городов районного подчинения | Поселковые | Сельские | ВСЕГО |
|---|---|---|---|---|---|---|---|---|---|---|---|---|---|---|---|
| | | | | | | | | 1 | 2 | 3 | 4 | 5 | 6 | 7 | 8 |
| Начисления на заработную плату | 200 | 054 | 33 | 02 | | 01 | 01 | | | | | | | | |
| Канцелярские и хозяйственные расходы | 200 | 054 | 33 | 03 | | 02 | 02 | | | | | | | | |
| Командировки и служебные разъезды | 200 | 054 | 33 | 04 | | 03 | 03 | | | | | | | | |
| Расходы учебные, на производственную практику учащихся, научно-исследовательские работы, приобретение книг для библиотек | 200 | 054 | 33 | 05 | | 04 | 04 | | | | | | | | |
| Приобретение оборудования и инвентаря | 200 | 054 | 33 | 12 | | 05 | 05 | | | | | | | | |
| Капитальный ремонт зданий и сооружений | 200 | 054 | 33 | 16 | | 06 | 06 | | | | | | | | |
| Прочие расходы | 200 | 054 | 33 | 18 | | 07 | 07 | | | | | | | | |
| **Средние специальные учебные заведения** | 200 | 054 | 45 | 00 | | 08 | 08 | | 3910 | | | | | | 3910 |
| Заработная плата | 200 | 054 | 45 | 01 | | 09 | 09 | | 1622 | | | | | | 1622 |
| Начисления на заработную плату | 200 | 054 | 45 | 02 | | 10 | 10 | | 114 | | | | | | 114 |
| Канцелярские и хозяйственные расходы | 200 | 054 | 45 | 03 | | 11 | 11 | | 670 | | | | | | 670 |
| Командировки и служебные разъезды | 200 | 054 | 45 | 04 | | 12 | 12 | | 1 | | | | | | 1 |
| Расходы учебные, на производственную практику учащихся, научно-исследовательские работы, приобретение книг для библиотек | 200 | 054 | 45 | 05 | | 13 | 13 | | 65 | | | | | | 65 |
| Стипендии | 200 | 054 | 45 | 08 | | 14 | 14 | | 1350 | | | | | | 1350 |
| Расходы на питание | 200 | 054 | 45 | 09 | | 15 | 15 | | | | | | | | |
| Приобретение оборудования и инвентаря | 200 | 054 | 45 | 12 | | 16 | 16 | | 70 | | | | | | 70 |
| Приобретение мягкого инвентаря и обмундирования | 200 | 054 | 45 | 14 | | 17 | 17 | | 10 | | | | | | 10 |
| Капитальный ремонт зданий и сооружений | 200 | 054 | 45 | 16 | | 18 | 18 | | | | | | | | |
| Прочие расходы | 200 | 054 | 45 | 18 | | 19 | 19 | | 8 | | | | | | 8 |
| **Курсовые мероприятия и институты повышения квалификации** | 200 | 054 | 48 | 00 | | 20 | 20 | | 529 | | | | | | 529 |
| Заработная плата | 200 | 054 | 48 | 01 | | 21 | 21 | | 407 | | | | | | 407 |
| Начисления на заработную плату | 200 | 054 | 48 | 02 | | 22 | 22 | | 28 | | | | | | 28 |
| Канцелярские и хозяйственные расходы | 200 | 054 | 48 | 03 | | 23 | 23 | | 50 | | | | | | 50 |
| Командировки и служебные разъезды | 200 | 054 | 48 | 04 | | 24 | 24 | | 1 | | | | | | 1 |
| Расходы учебные, на производственную практику учащихся, научно-исследовательские работы, приобретение книг для библиотек | 200 | 054 | 48 | 05 | | 25 | 25 | | 8 | | | | | | 8 |
| Стипендии | 200 | 054 | 48 | 08 | | 26 | 26 | | 20 | | | | | | 20 |
| Приобретение оборудования и инвентаря | 200 | 054 | 48 | 12 | | 27 | 27 | | 8 | | | | | | 8 |
| Приобретение мягкого инвентаря и обмундирования | 200 | 054 | 48 | 14 | | 28 | 28 | | | | | | | | |
| Капитальный ремонт зданий и сооружений | 200 | 054 | 48 | 16 | | 29 | 29 | | | | | | | | |
| Прочие расходы | 200 | 054 | 48 | 18 | | 30 | 30 | | 7 | | | | | | 7 |
| **Бюджетные научно-исследовательские учреждения, деятельность которых планируется Государственным комитетом СССР по науке и технике** | 200 | 054 | 52 | 00 | | 31 | 31 | | 515 | | | | | | 515 |
| Прочие расходы | 200 | 054 | 52 | 18 | | 32 | 32 | | 515 | | | | | | 515 |
| Сумма №№ заполненных строк | | | | | | | 99 | | | | | | | | |

## Раздел 200

| НАИМЕНОВАНИЕ РАСХОДОВ | Раздел | Глава | Параграф | Статья | | № строки | 107 № строки | ВИДЫ БЮДЖЕТОВ: Республиканские АССР, краевые, областные | Городов республиканского, краевого, областного, окружного подчинения | Окружные | Районные | Городов районного подчинения | Поселковые | Сельские | ВСЕГО |
|---|---|---|---|---|---|---|---|---|---|---|---|---|---|---|---|
| | | | | | | | | 1 | 2 | 3 | 4 | 5 | 6 | 7 | 8 |
| **Капитальные вложения, осуществляемые за счет средств Всесоюзных коммунистических субботников** | 200 | 054 | 70 | 00 | | 01 | 01 | | | | | | | | |
| Государственные капитальные вложения по плану | 200 | 054 | 70 | 15 | | 02 | 02 | | | | | | | | |
| | 200 | 054 | | | | 03 | 03 | | | | | | | | |
| | 200 | 054 | | | | 04 | 04 | | | | | | | | |
| **Расходы, производимые за счет накоплений предприятий бытового обслуживания населения, производящих промышленную продукцию, и предприятий промышленности республиканского АССР и местного подчинения** | 200 | 054 | 72 | 00 | | 05 | 05 | | | | | | | | |
| Капитальные вложения сверх государственного плана | 200 | 054 | 72 | 13 | | 06 | 06 | | | | | | | | |
| **Расходы по содержанию централизованных бухгалтерий** | 200 | 054 | 76 | 00 | | 07 | 07 | | | | | | | | |
| Заработная плата | 200 | 054 | 76 | 01 | | 08 | 08 | | | | | | | | |
| Начисления на заработную плату | 200 | 054 | 76 | 02 | | 09 | 09 | | | | | | | | |
| Канцелярские и хозяйственные расходы | 200 | 054 | 76 | 03 | | 10 | 10 | | | | | | | | |
| Командировки и служебные разъезды | 200 | 054 | 76 | 04 | | 11 | 11 | | | | | | | | |
| Приобретение оборудования и инвентаря | 200 | 054 | 76 | 12 | | 12 | 12 | | | | | | | | |
| Капитальный ремонт зданий и сооружений | 200 | 054 | 76 | 16 | | 13 | 13 | | | | | | | | |
| Прочие расходы | 200 | 054 | 76 | 18 | | 14 | 14 | | | | | | | | |
| **Капитальные вложения по параграфам 1—52** | 200 | 054 | 90 | 00 | | 15 | 15 | | | | | | | | |
| Государственные капитальные вложения по плану | 200 | 054 | 90 | | | 16 | 16 | | | | | | | | |
| | 200 | 054 | 90 | 15 | | 17 | 17 | | | | | | | | |
| **Итого по главе 54** | 200 | 054 | 00 | 00 | | 18 | 18 | | I8I06 | | | | 2I | | I8I27 |
| **МИНИСТЕРСТВА, УПРАВЛЕНИЯ, ОТДЕЛЫ СЕЛЬСКОГО ХОЗЯЙСТВА** | | | | | | | 19 | | | | | | | | |
| **Детские сады в городах и рабочих поселках** | 200 | 082 | 01 | 00 | | 19 | 20 | | | | | | | | |
| Заработная плата | 200 | 082 | 01 | 01 | | 20 | 21 | | | | | | | | |
| Приобретение оборудования и инвентаря | 200 | 082 | 01 | 12 | | 21 | 22 | | | | | | | | |
| Капитальный ремонт зданий и сооружений | 200 | 082 | 01 | 16 | | 22 | 23 | | | | | | | | |
| Прочие расходы | 200 | 082 | 01 | 18 | | 23 | 24 | | | | | | | | |
| **Детские сады в сельских местностях** | 200 | 082 | 02 | 00 | | 24 | 25 | | | | | | | | |
| Заработная плата | 200 | 082 | 02 | 01 | | 25 | 26 | | | | | | | | |
| Приобретение оборудования и инвентаря | 200 | 082 | 02 | 12 | | 26 | 27 | | | | | | | | |
| Капитальный ремонт зданий и сооружений | 200 | 082 | 02 | 16 | | 27 | 28 | | | | | | | | |
| Прочие расходы | 200 | 082 | 02 | 18 | | 28 | 29 | | | | | | | | |
| **Пионерские лагеря** | 200 | 082 | 15 | 00 | | 29 | | | | | | | | | |
| Сумма №№ заполненных строк | | | | | | | 99 | | | | | | | | |

## Раздел 200

| НАИМЕНОВАНИЕ РАСХОДОВ | Раздел | Глава | Параграф | Статья | | № строки |
|---|---|---|---|---|---|---|
| Заработная плата | 200 | 082 | 15 | 01 | | 01 |
| Приобретение оборудования и инвентаря | 200 | 082 | 15 | 12 | | 02 |
| Капитальный ремонт зданий и сооружений | 200 | 082 | 15 | 16 | | 03 |
| Прочие расходы | 200 | 082 | 15 | 18 | | 04 |
| **Прочие учебные заведения по подготовке кадров** | 200 | 082 | 44 | 00 | | 05 |
| Заработная плата | 200 | 082 | 44 | 01 | | 06 |
| Начисления на заработную плату | 200 | 082 | 44 | 02 | | 07 |
| Канцелярские и хозяйственные расходы | 200 | 082 | 44 | 03 | | 08 |
| Командировки и служебные разъезды | 200 | 082 | 44 | 04 | | 09 |
| Расходы учебные, на производственную практику учащихся, научно-исследовательские работы, приобретение книг для библиотек | 200 | 082 | 44 | 05 | | 10 |
| Стипендии | 200 | 082 | 44 | 08 | | 11 |
| Расходы на питание | 200 | 082 | 44 | 09 | | 12 |
| Приобретение оборудования и инвентаря | 200 | 082 | 44 | 12 | | 13 |
| Приобретение мягкого инвентаря и обмундирования | 200 | 082 | 44 | 14 | | 14 |
| Капитальный ремонт зданий и сооружений | 200 | 082 | 44 | 16 | | 15 |
| Прочие расходы | 200 | 082 | 44 | 18 | | 16 |
| **Курсовые мероприятия и институты повышения квалификации** | 200 | 082 | 48 | 00 | | 17 |
| Заработная плата | 200 | 082 | 48 | 01 | | 18 |
| Начисления на заработную плату | 200 | 082 | 48 | 02 | | 19 |
| Канцелярские и хозяйственные расходы | 200 | 082 | 48 | 03 | | 20 |
| Командировки и служебные разъезды | 200 | 082 | 48 | 04 | | 21 |
| Расходы учебные, на производственную практику учащихся, научно-исследовательские работы, приобретение книг для библиотек | 200 | 082 | 48 | 05 | | 22 |
| Стипендии | 200 | 082 | 48 | 08 | | 23 |
| Приобретение оборудования и инвентаря | 200 | 082 | 48 | 12 | | 24 |
| Приобретение мягкого инвентаря и обмундирования | 200 | 082 | 48 | 14 | | 25 |
| Капитальный ремонт зданий и сооружений | 200 | 082 | 48 | 16 | | 26 |
| Прочие расходы | 200 | 082 | 48 | 18 | | 27 |
| **Хозрасчетные научно-исследовательские организации, деятельность которых планируется Государственным комитетом СССР по науке и технике** | 200 | 082 | 53 | 00 | | 28 |
| Прочие расходы | 200 | 082 | 53 | 18 | | 29 |
| **Капитальные вложения, осуществляемые за счет средств Всесоюзных коммунистических субботников** | 200 | 082 | 70 | 00 | | 30 |
| Государственные капитальные вложения по плану | 200 | 082 | 70 | 15 | | 31 |
| Сумма №№ заполненных строк | | | | | | 99 |

| № строки | ВИДЫ БЮДЖЕТОВ | | | | | | | ВСЕГО |
|---|---|---|---|---|---|---|---|---|
| | Республиканские АССР, областные краевые, | Городов республиканского, краевого, областного, окружного подчинения | Окружные | Районные | Городов районного подчинения | Поселковые | Сельские | |
| | 1 | 2 | 3 | 4 | 5 | 6 | 7 | 8 |
| 01 | | | | | | | | |
| 02 | | | | | | | | |
| 03 | | | | | | | | |
| 04 | | | | | | | | |
| 05 | | | | | | | | |
| 06 | | | | | | | | |
| 07 | | | | | | | | |
| 08 | | | | | | | | |
| 09 | | | | | | | | |
| 10 | | | | | | | | |
| 11 | | | | | | | | |
| 12 | | | | | | | | |
| 13 | | | | | | | | |
| 14 | | | | | | | | |
| 15 | | | | | | | | |
| 16 | | | | | | | | |
| 17 | | | | | | | | |
| 18 | | | | | | | | |
| 19 | | | | | | | | |
| 20 | | | | | | | | |
| 21 | | | | | | | | |
| 22 | | | | | | | | |
| 23 | | | | | | | | |
| 24 | | | | | | | | |
| 25 | | | | | | | | |
| 26 | | | | | | | | |
| 27 | | | | | | | | |
| 28 | | | | | | | | |
| 29 | | | | | | | | |
| 30 | | | | | | | | |
| 31 | | | | | | | | |
| 99 | | | | | | | | |

| НАИМЕНОВАНИЕ РАСХОДОВ | Раздел | Глава | Параграф | Статья | | № строки | ВИДЫ БЮДЖЕТОВ: Республиканские АССР, краевые, областные | Городов республиканского, краевого, областного, окружного подчинения | Окружные | Районные | Городов районного подчинения | Поселковые | Сельские | ВСЕГО |
|---|---|---|---|---|---|---|---|---|---|---|---|---|---|---|
| | | | | | | | 1 | 2 | 3 | 4 | 5 | 6 | 7 | 8 |
| | 200 | 082 | | | | 01 | | | | | | | | |
| | 200 | 082 | | | | 02 | | | | | | | | |
| **Расходы по содержанию централизованных бухгалтерий** | 200 | 082 | 76 | 00 | | 03 | | | | | | | | |
| Заработная плата | 200 | 082 | 76 | 01 | | 04 | | | | | | | | |
| Начисления на заработную плату | 200 | 082 | 76 | 02 | | 05 | | | | | | | | |
| Канцелярские и хозяйственные расходы | 200 | 082 | 76 | 03 | | 06 | | | | | | | | |
| Командировки и служебные разъезды | 200 | 082 | 76 | 04 | | 07 | | | | | | | | |
| Приобретение оборудования и инвентаря | 200 | 082 | 76 | 12 | | 08 | | | | | | | | |
| Капитальный ремонт зданий и сооружений | 200 | 082 | 76 | 16 | | 09 | | | | | | | | |
| Прочие расходы | 200 | 082 | 76 | 18 | | 10 | | | | | | | | |
| **Капитальные вложения по параграфам 1—53** | 200 | 082 | 90 | 00 | | 11 | | | | | | | | |
| | 200 | 082 | 90 | | | 12 | | | | | | | | |
| Государственные капитальные вложения по плану | 200 | 082 | 90 | 15 | | 13 | | | | | | | | |
| **Итого по главе 82** | 200 | 082 | 00 | 00 | | 14 | | | | | | | | |
| **ДРУГИЕ МИНИСТЕРСТВА, ВЕДОМСТВА, УПРАВЛЕНИЯ И ОТДЕЛЫ*** | | | | | | | | | | | | | | |
| **Детские сады в городах и рабочих поселках** | 200 | 199 | 01 | 00 | | 15 | | 3004 | | | | | | 3004 |
| Заработная плата | 200 | 199 | 01 | 01 | | 16 | | I708 | | | | | | I708 |
| Приобретение оборудования и инвентаря | 200 | 199 | 01 | 12 | | 17 | | 60 | | | | | | 60 |
| Капитальный ремонт зданий и сооружений | 200 | 199 | 01 | 16 | | 18 | | | | | | | | |
| Прочие расходы | 200 | 199 | 01 | 18 | | 19 | | I236 | | | | | | I236 |
| **Детские сады в сельских местностях** | 200 | 199 | 02 | 00 | | 20 | | | | | | | | |
| Заработная плата | 200 | 199 | 02 | 01 | | 21 | | | | | | | | |
| Приобретение оборудования и инвентаря | 200 | 199 | 02 | 12 | | 22 | | | | | | | | |
| Капитальный ремонт зданий и сооружений | 200 | 199 | 02 | 16 | | 23 | | | | | | | | |
| Прочие расходы | 200 | 199 | 02 | 18 | | 24 | | | | | | | | |
| **Пионерские лагеря** | 200 | 199 | 15 | 00 | | 25 | | | | | | | | |
| Заработная плата | 200 | 199 | 15 | 01 | | 26 | | | | | | | | |
| Приобретение оборудования и инвентаря | 200 | 199 | 15 | 12 | | 27 | | | | | | | | |
| Капитальный ремонт зданий и сооружений | 200 | 199 | 15 | 16 | | 28 | | | | | | | | |
| Прочие расходы | 200 | 199 | 15 | 18 | | 29 | | | | | | | | |
| Сумма №№ заполненных строк | | | | | | 99 | | | | | | | | |

* Включая главы 58, 70, 74, 106, 110, 112, 122 и другие главы, установленные Министерством финансов союзной республики.

| НАИМЕНОВАНИЕ РАСХОДОВ | Раздел | Глава | Параграф | Статья | | № строки |
|---|---|---|---|---|---|---|
| **Учреждения и мероприятия по внешкольной работе с детьми** | 200 | 199 | 16 | 00 | | 01 |
| Заработная плата | 200 | 199 | 16 | 01 | | 02 |
| Начисления на заработную плату | 200 | 199 | 16 | 02 | | 03 |
| Канцелярские и хозяйственные расходы | 200 | 199 | 16 | 03 | | 04 |
| Командировки и служебные разъезды | 200 | 199 | 16 | 04 | | 05 |
| Расходы учебные, на производственную практику учащихся, научно-исследовательские работы, приобретение книг для библиотек | 200 | 199 | 16 | 05 | | 06 |
| Приобретение оборудования и инвентаря | 200 | 199 | 16 | 12 | | 07 |
| Приобретение мягкого инвентаря и обмундирования | 200 | 199 | 16 | 14 | | 08 |
| Капитальный ремонт зданий и сооружений | 200 | 199 | 16 | 16 | | 09 |
| Прочие расходы | 200 | 199 | 16 | 18 | | 10 |
| **Методическая работа и прочие мероприятия по общему образованию** | 200 | 199 | 27 | 00 | | 11 |
| Заработная плата | 200 | 199 | 27 | 01 | | 12 |
| Начисления на заработную плату | 200 | 199 | 27 | 02 | | 13 |
| Канцелярские и хозяйственные расходы | 200 | 199 | 27 | 03 | | 14 |
| Командировки и служебные разъезды | 200 | 199 | 27 | 04 | | 15 |
| Расходы учебные, на производственную практику учащихся, научно-исследовательские работы, приобретение книг для библиотек | 200 | 199 | 27 | 05 | | 16 |
| Приобретение оборудования и инвентаря | 200 | 199 | 27 | 12 | | 17 |
| Приобретение мягкого инвентаря и обмундирования | 200 | 199 | 27 | 14 | | 18 |
| Капитальный ремонт зданий и сооружений | 200 | 199 | 27 | 16 | | 19 |
| Прочие расходы | 200 | 199 | 27 | 18 | | 20 |
| **Библиотеки** | 200 | 199 | 30 | 00 | | 21 |
| Заработная плата | 200 | 199 | 30 | 01 | | 22 |
| Начисления на заработную плату | 200 | 199 | 30 | 02 | | 23 |
| Сумма №№ заполненных строк | | | | | | |

| № строки | ВИДЫ БЮДЖЕТОВ: Республиканские АССР, краевые, областные | Городов республиканского, краевого, областного, окружного подчинения | Окружные | Районные | Городов районного подчинения | Поселковые | Сельские | ВСЕГО |
|---|---|---|---|---|---|---|---|---|
| | 1 | 2 | 3 | 4 | 5 | 6 | 7 | 8 |
| 01 | | | | | | | | |
| 02 | | | | | | | | |
| 03 | | | | | | | | |
| 04 | | | | | | | | |
| 05 | | | | | | | | |
| 06 | | | | | | | | |
| 07 | | | | | | | | |
| 08 | | | | | | | | |
| 09 | | | | | | | | |
| 10 | | | | | | | | |
| 11 | | | | | | | | |
| 12 | | | | | | | | |
| 13 | | | | | | | | |
| 14 | | | | | | | | |
| 15 | | | | | | | | |
| 16 | | | | | | | | |
| 17 | | | | | | | | |
| 18 | | | | | | | | |
| 19 | | | | | | | | |
| 20 | | | | | | | | |
| 21 | | | | | | | | |
| 22 | | | | | | | | |
| 23 | | | | | | | | |
| 99 | | | | | | | | |

| НАИМЕНОВАНИЕ РАСХОДОВ | Раздел | Глава | Параграф | Статья | | № строки | ВИДЫ БЮДЖЕТОВ: Республиканские АССР, краевые, областные | Городов республиканского, краевого, областного, окружного подчинения | Окружные | Районные | Городов районного подчинения | Поселковые | Сельские | ВСЕГО |
|---|---|---|---|---|---|---|---|---|---|---|---|---|---|---|
| | | | | | | | 1 | 2 | 3 | 4 | 5 | 6 | 7 | 8 |
| Канцелярские и хозяйственные расходы | 200 | 199 | 30 | 03 | | 01 | | | | | | | | |
| Командировки и служебные разъезды | 200 | 199 | 30 | 04 | | 02 | | | | | | | | |
| Расходы учебные, на производственную практику учащихся, научно-исследовательские работы, приобретение книг для библиотек | 200 | 199 | 30 | 05 | | 03 | | | | | | | | |
| Приобретение оборудования и инвентаря | 200 | 199 | 30 | 12 | | 04 | | | | | | | | |
| Капитальный ремонт зданий и сооружений | 200 | 199 | 30 | 16 | | 05 | | | | | | | | |
| Прочие расходы | 200 | 199 | 30 | 18 | | 06 | | | | | | | | |
| **Музеи и выставки** | 200 | 199 | 33 | 00 | | 07 | | | | | | | | |
| Заработная плата | 200 | 199 | 33 | 01 | | 08 | | | | | | | | |
| Начисления на заработную плату | 200 | 199 | 33 | 02 | | 09 | | | | | | | | |
| Канцелярские и хозяйственные расходы | 200 | 199 | 33 | 03 | | 10 | | | | | | | | |
| Командировки и служебные разъезды | 200 | 199 | 33 | 04 | | 11 | | | | | | | | |
| Расходы учебные, на производственную практику учащихся, научно-исследовательские работы, приобретение книг для библиотек | 200 | 199 | 33 | 05 | | 12 | | | | | | | | |
| Приобретение оборудования и инвентаря | 200 | 199 | 33 | 12 | | 13 | | | | | | | | |
| Капитальный ремонт зданий и сооружений | 200 | 199 | 33 | 16 | | 14 | | | | | | | | |
| Прочие расходы | 200 | 199 | 33 | 18 | | 15 | | | | | | | | |
| **Прочие культурно-просветительные учреждения и мероприятия** | 200 | 199 | 39 | 00 | | 16 | | | | | | | | |
| Прочие расходы | 200 | 199 | 39 | 18 | | 17 | | | | | | | | |
| **Средние профессионально-технические училища** | 200 | 199 | ~~40~~ | 00 | | 18 | | II2I | | | | | | II2I |
| Заработная плата | 200 | 199 | ~~40~~ | 01 | | 19 | | 390 | | | | | | 390 |
| Начисления на заработную плату | 200 | 199 | ~~40~~ | 02 | | 20 | | 27 | | | | | | 27 |
| Канцелярские и хозяйственные расходы | 200 | 199 | ~~40~~ | 03 | | 21 | | II7 | | | | | | II7 |
| Командировки и служебные разъезды | 200 | 199 | ~~40~~ | 04 | | 22 | | I | | | | | | I |
| Расходы учебные, на производственную практику учащихся, научно-исследовательские работы, приобретение книг для библиотек | 200 | 199 | ~~40~~ | 05 | | 23 | | | | | | | | |
| Стипендии | 200 | 199 | ~~40~~ | 08 | | 24 | | | | | | | | |
| Расходы на питание | 200 | 199 | ~~40~~ | 09 | | 25 | | I64 | | | | | | I64 |
| Приобретение оборудования и инвентаря | 200 | 199 | ~~40~~ | 12 | | 26 | | 65 | | | | | | 65 |
| Приобретение мягкого инвентаря и обмундирования | 200 | 199 | ~~40~~ | 14 | | 27 | | 53 | | | | | | 53 |
| Капитальный ремонт зданий и сооружений | 200 | 199 | ~~40~~ | 16 | | 28 | | | | | | | | |
| Прочие расходы | 200 | 199 | ~~40~~ | 18 | | 29 | | 304 | | | | | | 304 |
| Сумма №№ заполненных строк | | | | | | 99 | | | | | | | | |

| НАИМЕНОВАНИЕ РАСХОДОВ | Раздел | Глава | Параграф | Статья | | № строки | № строки | ВИДЫ БЮДЖЕТОВ: Республиканские АССР, краевые, областные | Городов республиканского, краевого, областного, окружного подчинения | Окружные | Районные | Городов районного подчинения | Поселковые | Сельские | ВСЕГО |
|---|---|---|---|---|---|---|---|---|---|---|---|---|---|---|---|
| | | | | | | | | 1 | 2 | 3 | 4 | 5 | 6 | 7 | 8 |
| **Средние специальные учебные заведения** | 200 | 199 | 45 | 00 | | 01 | 01 | | 2304 | | | | | | 2304 |
| Заработная плата | 200 | 199 | 45 | 01 | | 02 | 02 | | 947 | | | | | | 947 |
| Начисления на заработную плату | 200 | 199 | 45 | 02 | | 03 | 03 | | 64 | | | | | | 64 |
| Канцелярские и хозяйственные расходы | 200 | 199 | 45 | 03 | | 04 | 04 | | 422 | | | | | | 422 |
| Командировки и служебные разъезды | 200 | 199 | 45 | 04 | | 05 | 05 | | I | | | | | | I |
| Расходы учебные, на производственную практику учащихся, научно-исследовательские работы, приобретение книг для библиотек | 200 | 199 | 45 | 05 | | 06 | 06 | | 4I | | | | | | 4I |
| Стипендии | 200 | 199 | 45 | 08 | | 07 | 07 | | 666 | | | | | | 666 |
| Расходы на питание | 200 | 199 | 45 | 09 | | 08 | 08 | | I | | | | | | I |
| Приобретение оборудования и инвентаря | 200 | 199 | 45 | 12 | | 09 | 09 | | 82 | | | | | | 82 |
| Приобретение мягкого инвентаря и обмундирования | 200 | 199 | 45 | 14 | | 10 | 10 | | 22 | | | | | | 22 |
| Капитальный ремонт зданий и сооружений | 200 | 199 | 45 | 16 | | 11 | 11 | | 50 | | | | | | 50 |
| Прочие расходы | 200 | 199 | 45 | 18 | | 12 | 12 | | 8 | | | | | | 8 |
| **Курсовые мероприятия и институты повышения квалификации** | 200 | 199 | 48 | 00 | | 13 | 13 | | 5 | | | | | | 5 |
| Заработная плата | 200 | 199 | 48 | 01 | | 14 | 14 | | 3 | | | | | | 3 |
| Начисления на заработную плату | 200 | 199 | 48 | 02 | | 15 | 15 | | | | | | | | |
| Канцелярские и хозяйственные расходы | 200 | 199 | 48 | 03 | | 16 | 16 | | | | | | | | |
| Командировки и служебные разъезды | 200 | 199 | 48 | 04 | | 17 | 17 | | | | | | | | |
| Расходы учебные, на производственную практику учащихся, научно-исследовательские работы, приобретение книг для библиотек | 200 | 199 | 48 | 05 | | 18 | 18 | | | | | | | | |
| Стипендии | 200 | 199 | 48 | 08 | | 19 | 19 | | | | | | | | |
| Приобретение оборудования и инвентаря | 200 | 199 | 48 | 12 | | 20 | 20 | | | | | | | | |
| Капитальный ремонт зданий и сооружений | 200 | 199 | 48 | 16 | | 21 | 21 | | | | | | | | |
| Прочие расходы | 200 | 199 | 48 | 18 | | 22 | 22 | | 2 | | | | | | 2 |
| **Бюджетные научно-исследовательские учреждения, деятельность которых планируется Государственным комитетом СССР по науке и технике** | 200 | 199 | 52 | 00 | | 23 | 23 | | | | | | | | |
| Прочие расходы | 200 | 199 | 52 | 18 | | 24 | 24 | | | | | | | | |
| **Хозрасчетные научно-исследовательские организации, деятельность которых планируется Государственным комитетом СССР по науке и технике** | 200 | 199 | 53 | 00 | | 25 | 25 | | 880 | | | | | | 880 |
| Прочие расходы | 200 | 199 | 53 | 18 | | 26 | 26 | | 880 | | | | | | 880 |
| **Ассигнования на заключение договоров по работам, выполняемым научно-исследовательскими учреждениями, деятельность которых планируется Государственным комитетом СССР по науке и технике** | 200 | 199 | 54 | 00 | | 27 | 27 | | I30 | | | | | | I30 |
| Прочие расходы | 200 | 199 | 54 | 18 | | 28 | 28 | | I30 | | | | | | I30 |
| **Научно-исследовательские организации, прочие учреждения и мероприятия по науке, не планируемые Государственным комитетом СССР по науке и технике** | 200 | 199 | 55 | 00 | | 29 | 29 | | 79I | | | | | | 79I |
| Заработная плата | 200 | 199 | 55 | 01 | | 30 | 30 | | 370 | | | | | | 370 |
| Сумма №№ заполненных строк | | | | | | | 99 | | | | | | | | |

## Раздел 200

| НАИМЕНОВАНИЕ РАСХОДОВ | Раздел | Глава | Параграф | Статья | | № строки | № строки | ВИДЫ БЮДЖЕТОВ: Республиканские АССР, краевые, областные | Городов республиканского, краевого, областного, окружного подчинения | Окружные | Районные | Городов районного подчинения | Поселковые | Сельские | ВСЕГО |
|---|---|---|---|---|---|---|---|---|---|---|---|---|---|---|---|
| | | | | | | | 119 | 1 | 2 | 3 | 4 | 5 | 6 | 7 | 8 |
| Начисления на заработную плату | 200 | 199 | 55 | 02 | | 01 | 01 | | 26 | | | | | | 26 |
| Канцелярские и хозяйственные расходы | 200 | 199 | 55 | 03 | | 02 | 02 | | 248 | | | | | | 248 |
| Командировки и служебные разъезды | 200 | 199 | 55 | 04 | | 03 | 03 | | 3 | | | | | | 3 |
| Расходы учебные, на производственную практику учащихся, научно-исследовательские работы, приобретение книг для библиотек | 200 | 199 | 55 | 05 | | 04 | 04 | | 88 | | | | | | 88 |
| Приобретение оборудования и инвентаря | 200 | 199 | 55 | 12 | | 05 | 05 | | 21 | | | | | | 21 |
| Приобретение мягкого инвентаря и обмундирования | 200 | 199 | 55 | 14 | | 06 | 06 | | | | | | | | |
| Капитальный ремонт зданий и сооружений | 200 | 199 | 55 | 16 | | 07 | 07 | | 35 | | | | | | 35 |
| Прочие расходы | 200 | 199 | 55 | 18 | | 08 | 08 | | | | | | | | |
| **Периодическая печать и издательства** | 200 | 199 | 60 | 00 | | 09 | 09 | | 100 | | | | | | 100 |
| Приобретение оборудования и инвентаря | 200 | 199 | 60 | 12 | | 10 | 10 | | 10 | | | | | | 10 |
| Капитальный ремонт зданий и сооружений | 200 | 199 | 60 | 16 | | 11 | 11 | | | | | | | | |
| Прочие расходы | 200 | 199 | 60 | 18 | | 12 | 12 | | 59 | | | | | | 59 |
| Капитальный ремонт | 200 | 199 | 66 | 42 | | 13 | 13 | | 31 | | | | | | 31 |
| **Творческие союзы** | 200 | 199 | 66 | 00 | | 14 | 14 | | 126 | | | | | | 126 |
| Заработная плата | 200 | 199 | 66 | 01 | | 15 | 15 | | 71 | | | | | | 71 |
| Начисления на заработную плату | 200 | 199 | 66 | 02 | | 16 | 16 | | 5 | | | | | | 5 |
| Канцелярские и хозяйственные расходы | 200 | 199 | 66 | 03 | | 17 | 17 | | 31 | | | | | | 31 |
| Командировки и служебные разъезды | 200 | 199 | 66 | 04 | | 18 | 18 | | 2 | | | | | | 2 |
| Расходы учебные, на производственную практику учащихся, научно-исследовательские работы, приобретение книг для библиотек | 200 | 199 | 66 | 05 | | 19 | 19 | | | | | | | | |
| Приобретение оборудования и инвентаря | 200 | 199 | 66 | 12 | | 20 | 20 | | | | | | | | |
| Капитальный ремонт зданий и сооружений | 200 | 199 | 66 | 16 | | 21 | 21 | | | | | | | | |
| Прочие расходы | 200 | 199 | 66 | 18 | | 22 | 22 | | 17 | | | | | | 17 |
| **Капитальные вложения, осуществляемые за счет средств Всесоюзных коммунистических субботников** | 200 | 199 | 70 | 00 | | 23 | 23 | | | | | | | | |
| Государственные капитальные вложения по плану | 200 | 199 | 70 | 15 | | 24 | 24 | | | | | | | | |
| | 200 | 199 | | | | 25 | 25 | | | | | | | | |
| | 200 | 199 | | | | 26 | 26 | | | | | | | | |
| **Расходы, производимые за счет накоплений предприятий бытового обслуживания населения, производящих промышленную продукцию, и предприятий промышленности республиканского АССР и местного подчинения** | 200 | 199 | 72 | 00 | | 27 | 27 | | | | | | | | |
| Капитальные вложения сверх государственного плана | 200 | 199 | 72 | 13 | | 28 | 28 | | | | | | | | |
| Сумма №№ заполненных строк | | | | | | | 99 | | | | | | | | |

| НАИМЕНОВАНИЕ РАСХОДОВ | Раздел | Глава | Параграф | Статья | | № строки | № строки | ВИДЫ БЮДЖЕТОВ: Республиканские АССР, краевые, областные (1) | Городов республиканского, краевого, областного, окружного подчинения (2) | Окружные (3) | Районные (4) | Городов районного подчинения (5) | Поселковые (6) | Сельские (7) | ВСЕГО (8) |
|---|---|---|---|---|---|---|---|---|---|---|---|---|---|---|---|
| **Расходы по содержанию централизованных бухгалтерий** | 200 | 199 | 76 | 00 | | 01 | 01 | | 8 | | | | | | 8 |
| Заработная плата | 200 | 199 | 76 | 01 | | 02 | 02 | | 7 | | | | | | 7 |
| Начисления на заработную плату | 200 | 199 | 76 | 02 | | 03 | 03 | | I | | | | | | I |
| Канцелярские и хозяйственные расходы | 200 | 199 | 76 | 03 | | 04 | 04 | | | | | | | | |
| Командировки и служебные разъезды | 200 | 199 | 76 | 04 | | 05 | 05 | | | | | | | | |
| Приобретение оборудования и инвентаря | 200 | 199 | 76 | 12 | | 06 | 06 | | | | | | | | |
| Капитальный ремонт зданий и сооружений | 200 | 199 | 76 | 16 | | 07 | 07 | | | | | | | | |
| Прочие расходы | 200 | 199 | 76 | 18 | | 08 | 08 | | | | | | | | |
| **Капитальные вложения по параграфам 1—66** | 200 | 199 | 90 | 00 | | 09 | 09 | | | | | | | | |
| Государственные капитальные вложения по плану | 200 | 199 | 90 | 15 | | 10 | 10 | | | | | | | | |
| Государственные капитальные вложения хозрасчетных организаций и предприятий по плану | 200 | 199 | 90 | 24 | | 11 | 11 | | | | | | | | |
| **Итого по главе 199** | 200 | 199 | 00 | 00 | | 12 | 12 | | 8469 | | | | | | 8469 |
| **Итого по разделу 200** | 200 | 000 | 00 | 00 | | 13 | 13 | | 3I3996 | | | | 387 | | 3I4383 |
| Заработная плата | 200 | 000 | 00 | 01 | | 14 | 14 | | I4658I | | | | 23I | | I468I2 |
| Начисления на заработную плату | 200 | 000 | 00 | 02 | | 15 | 15 | | 694I | | | | 7 | | 6948 |
| Канцелярские и хозяйственные расходы | 200 | 000 | 00 | 03 | | 16 | 16 | | 22318 | | | | 40 | | 22358 |
| Командировки и служебные разъезды | 200 | 000 | 00 | 04 | | 17 | 17 | | 72 | | | | | | 72 |
| Расходы учебные, на производственную практику учащихся, научно-исследовательские работы, приобретение книг для библиотек | 200 | 000 | 00 | 05 | | 18 | 18 | | 47I2 | | | | 2 | | 47I4 |
| Стипендии | 200 | 000 | 00 | 08 | | 19 | 19 | | 4692 | | | | | | 4692 |
| Расходы на питание | 200 | 000 | 00 | 09 | | 20 | 20 | | 8503 | | | | 4 | | 8507 |
| Приобретение оборудования и инвентаря | 200 | 000 | 00 | 12 | | 21 | 21 | | 92I7 | | | | I3 | | 9230 |
| Капитальные вложения сверх государственного плана | 200 | 000 | 00 | 13 | | 22 | 22 | | | | | | | | |
| Приобретение мягкого инвентаря и обмундирования | 200 | 000 | 00 | 14 | | 23 | 23 | | 2442 | | | | | | 2442 |
| Государственные капитальные вложения по плану | 200 | 000 | 00 | 15 | | 24 | 24 | | 4I496 | | | | | | 4I496 |
| Капитальный ремонт зданий и сооружений | 200 | 000 | 00 | 16 | | 25 | 25 | | I7670 | | | | | | I7670 |
| Прочие расходы | 200 | 000 | 00 | 18 | | 26 | 26 | | 47049 | | | | 90 | | 47I39 |
| Государственные капитальные вложения хозрасчетных организаций и предприятий по плану | 200 | 000 | 00 | 24 | | 27 | 27 | | | | | | | | |
| Капитальные вложения хозрасчетных организаций и предприятий сверх государственного плана | 200 | 000 | 00 | 25 | | 28 | 28 | | | | | | | | |
| Капитальный ремонт | 200 | 000 | 00 | 42 | | 29 | 29 | | 2303 | | | | | | 2303 |
| Сумма №№ заполненных строк | | | | | | | 99 | | | | | | | | |

| НАИМЕНОВАНИЕ РАСХОДОВ | Раздел | Глава | Параграф | Статья | | № строки | № строки | ВИДЫ БЮДЖЕТОВ: Республиканские АССР, краевые, областные (1) | Городов республиканского, краевого, областного, окружного подчинения (2) | Окружные (3) | Районные (4) | Городов районного подчинения (5) | Поселковые (6) | Сельские (7) | ВСЕГО (8) |
|---|---|---|---|---|---|---|---|---|---|---|---|---|---|---|---|
| **ЗДРАВООХРАНЕНИЕ** | | | | | | | | | | | | | | | |
| **Министерства здравоохранения, отделы здравоохранения** | | | | | | | | | | | | | | | |
| **I. Лечебно-профилактические учреждения** | | | | | | | | | | | | | | | |
| **Больницы в городах и рабочих поселках** | 203 | 054 | 01 | 00 | | 01 | 01 | | I45969 | | | | | | I45969 |
| Заработная плата | 203 | 054 | 01 | 01 | | 02 | 02 | | 68079 | | | | | | 68079 |
| Начисления на заработную плату | 203 | 054 | 01 | 02 | | 03 | 03 | | 4843 | | | | | | 4843 |
| Канцелярские и хозяйственные расходы | 203 | 054 | 01 | 03 | | 04 | 04 | | 26I80 | | | | | | 26I80 |
| Командировки и служебные разъезды | 203 | 054 | 01 | 04 | | 05 | 05 | | 40 | | | | | | 40 |
| Расходы учебные, на производственную практику учащихся, научно-исследовательские работы, приобретение книг для библиотек | 203 | 054 | 01 | 05 | | 06 | 06 | | 36 | | | | | | 36 |
| Расходы на питание | 203 | 054 | 01 | 09 | | 07 | 07 | | I79I9 | | | | | | I79I9 |
| Приобретение медикаментов и перевязочных средств | 203 | 054 | 01 | 10 | | 08 | 08 | | I522I | | | | | | I522I |
| Приобретение оборудования и инвентаря | 203 | 054 | 01 | 12 | | 09 | 09 | | 2954 | | | | | | 2954 |
| Приобретение мягкого инвентаря и обмундирования | 203 | 054 | 01 | 14 | | 10 | 10 | | 3765 | | | | | | 3765 |
| Капитальный ремонт зданий и сооружений | 203 | 054 | 01 | 16 | | 11 | 11 | | 6467 | | | | | | 6467 |
| Прочие расходы | 203 | 054 | 01 | 18 | | 12 | 12 | | 465 | | | | | | 465 |
| **Больницы в сельских местностях** | 203 | 054 | 02 | 00 | | 13 | 13 | | | | | | | | |
| Заработная плата | 203 | 054 | 02 | 01 | | 14 | 14 | | | | | | | | |
| Начисления на заработную плату | 203 | 054 | 02 | 02 | | 15 | 15 | | | | | | | | |
| Канцелярские и хозяйственные расходы | 203 | 054 | 02 | 03 | | 16 | 16 | | | | | | | | |
| Командировки и служебные разъезды | 203 | 054 | 02 | 04 | | 17 | 17 | | | | | | | | |
| Расходы учебные, на производственную практику учащихся, научно-исследовательские работы, приобретение книг для библиотек | 203 | 054 | 02 | 05 | | 18 | 18 | | | | | | | | |
| Расходы на питание | 203 | 054 | 02 | 09 | | 19 | 19 | | | | | | | | |
| Приобретение медикаментов и перевязочных средств | 203 | 054 | 02 | 10 | | 20 | 20 | | | | | | | | |
| Приобретение оборудования и инвентаря | 203 | 054 | 02 | 12 | | 21 | 21 | | | | | | | | |
| Приобретение мягкого инвентаря и обмундирования | 203 | 054 | 02 | 14 | | 22 | 22 | | | | | | | | |
| Капитальный ремонт зданий и сооружений | 203 | 054 | 02 | 16 | | 23 | 23 | | | | | | | | |
| Прочие расходы | 203 | 054 | 02 | 18 | | 24 | 24 | | | | | | | | |
| Сумма №№ заполненных строк | | | | | | | 99 | | | | | | | | |

## Раздел 203

| НАИМЕНОВАНИЕ РАСХОДОВ | Раздел | Глава | Параграф | Статья | | № строки | № строки | Республиканские АССР, краевые, областные | Городов республиканского, краевого, областного, окружного подчинения | Окружные | Районные | Городов районного подчинения | Поселковые | Сельские | ВСЕГО |
|---|---|---|---|---|---|---|---|---|---|---|---|---|---|---|---|
| | | | | | | | | 1 | 2 | 3 | 4 | 5 | 6 | 7 | 8 |
| **Поликлиники и амбулатории в городах и рабочих поселках** | 203 | 054 | 03 | 00 | | 01 | 01 | | 80428 | | | | 490 | | 80918 |
| Заработная плата | 203 | 054 | 03 | 01 | | 02 | 02 | | 53158 | | | | 297 | | 53455 |
| Начисления на заработную плату | 203 | 054 | 03 | 02 | | 03 | 03 | | 3724 | | | | 21 | | 3745 |
| Канцелярские и хозяйственные расходы | 203 | 054 | 03 | 03 | | 04 | 04 | | 11991 | | | | 142 | | 12133 |
| Командировки и служебные разъезды | 203 | 054 | 03 | 04 | | 05 | 05 | | 40 | | | | | | 40 |
| Расходы учебные, на производственную практику учащихся, научно-исследовательские работы, приобретение книг для библиотек | 203 | 054 | 03 | 05 | | 06 | 06 | | 21 | | | | | | 21 |
| Приобретение медикаментов и перевязочных средств | 203 | 054 | 03 | 10 | | 07 | 07 | | 8850 | | | | 22 | | 8872 |
| Приобретение оборудования и инвентаря | 203 | 054 | 03 | 12 | | 08 | 08 | | 1191 | | | | 6 | | 1197 |
| Приобретение мягкого инвентаря и обмундирования | 203 | 054 | 03 | 14 | | 09 | 09 | | 456 | | | | 1 | | 457 |
| Капитальный ремонт зданий и сооружений | 203 | 054 | 03 | 16 | | 10 | 10 | | 483 | | | | | | 483 |
| Прочие расходы | 203 | 054 | 03 | 18 | | 11 | 11 | | 514 | | | | 1 | | 515 |
| **Поликлиники и амбулатории в сельских местностях** | 203 | 054 | 04 | 00 | | 12 | 12 | | | | | | | | |
| Заработная плата | 203 | 054 | 04 | 01 | | 13 | 13 | | | | | | | | |
| Начисления на заработную плату | 203 | 054 | 04 | 02 | | 14 | 14 | | | | | | | | |
| Канцелярские и хозяйственные расходы | 203 | 054 | 04 | 03 | | 15 | 15 | | | | | | | | |
| Командировки и служебные разъезды | 203 | 054 | 04 | 04 | | 16 | 16 | | | | | | | | |
| Расходы учебные, на производственную практику учащихся, научно-исследовательские работы, приобретение книг для библиотек | 203 | 054 | 04 | 05 | | 17 | 17 | | | | | | | | |
| Приобретение медикаментов и перевязочных средств | 203 | 054 | 04 | 10 | | 18 | 18 | | | | | | | | |
| Приобретение оборудования и инвентаря | 203 | 054 | 04 | 12 | | 19 | 19 | | | | | | | | |
| Приобретение мягкого инвентаря и обмундирования | 203 | 054 | 04 | 14 | | 20 | 20 | | | | | | | | |
| Капитальный ремонт зданий и сооружений | 203 | 054 | 04 | 16 | | 21 | 21 | | | | | | | | |
| Прочие расходы | 203 | 054 | 04 | 18 | | 22 | 22 | | | | | | | | |
| **Фельдшерско-акушерские пункты** | 203 | 054 | 06 | 00 | | 23 | 23 | | | | | | | | |
| Заработная плата | 203 | 054 | 06 | 01 | | 24 | 24 | | | | | | | | |
| Начисления на заработную плату | 203 | 054 | 06 | 02 | | 25 | 25 | | | | | | | | |
| Канцелярские и хозяйственные расходы | 203 | 054 | 06 | 03 | | 26 | 26 | | | | | | | | |
| Командировки и служебные разъезды | 203 | 054 | 06 | 04 | | 27 | 27 | | | | | | | | |
| Сумма №№ заполненных строк | | | | | | | 99 | | | | | | | | |

125

| НАИМЕНОВАНИЕ РАСХОДОВ | Раздел | Глава | Параграф | Статья | | № строки | № строки | Республиканские АССР, краевые, областные | Городов республиканского, краевого, областного, окружного подчинения | Окружные | Районные | Городов районного подчинения | Поселковые | Сельские | ВСЕГО |
|---|---|---|---|---|---|---|---|---|---|---|---|---|---|---|---|
| | | | | | | | | ВИДЫ БЮДЖЕТОВ | | | | | | | |
| | | | | | | | | 1 | 2 | 3 | 4 | 5 | 6 | 7 | 8 |
| Расходы на питание | 203 | 054 | 06 | 09 | | 01 | 01 | | | | | | | | |
| Приобретение медикаментов и перевязочных средств | 203 | 054 | 06 | 10 | | 02 | 02 | | | | | | | | |
| Приобретение оборудования и инвентаря | 203 | 054 | 06 | 12 | | 03 | 03 | | | | | | | | |
| Приобретение мягкого инвентаря и обмундирования | 203 | 054 | 06 | 14 | | 04 | 04 | | | | | | | | |
| Капитальный ремонт зданий и сооружений | 203 | 054 | 06 | 16 | | 05 | 05 | | | | | | | | |
| Прочие расходы | 203 | 054 | 06 | 18 | | 06 | 06 | | | | | | | | |
| **Станции скорой и неотложной медицинской помощи** | 203 | 054 | 07 | 00 | | 07 | 07 | | 16818 | | | | | | 16818 |
| Заработная плата | 203 | 054 | 07 | 01 | | 08 | 08 | | 6605 | | | | | | 6605 |
| Начисления на заработную плату | 203 | 054 | 07 | 02 | | 09 | 09 | | 474 | | | | | | 474 |
| Канцелярские и хозяйственные расходы | 203 | 054 | 07 | 03 | | 10 | 10 | | 9017 | | | | | | 9017 |
| Командировки и служебные разъезды | 203 | 054 | 07 | 04 | | 11 | 11 | | 1 | | | | | | 1 |
| Приобретение медикаментов и перевязочных средств | 203 | 054 | 07 | 10 | | 12 | 12 | | 407 | | | | | | 407 |
| Приобретение оборудования и инвентаря | 203 | 054 | 07 | 12 | | 13 | 13 | | 219 | | | | | | 219 |
| Приобретение мягкого инвентаря и обмундирования | 203 | 054 | 07 | 14 | | 14 | 14 | | 87 | | | | | | 87 |
| Капитальный ремонт зданий и сооружений | 203 | 054 | 07 | 16 | | 15 | 15 | | 7 | | | | | | 7 |
| Прочие расходы | 203 | 054 | 07 | 18 | | 16 | 16 | | 1 | | | | | | 1 |
| **Станции переливания крови** | 203 | 054 | 08 | 00 | | 17 | 17 | | 5296 | | | | | | 5296 |
| Заработная плата | 203 | 054 | 08 | 01 | | 18 | 18 | | 1771 | | | | | | 1771 |
| Начисления на заработную плату | 203 | 054 | 08 | 02 | | 19 | 19 | | 124 | | | | | | 124 |
| Канцелярские и хозяйственные расходы | 203 | 054 | 08 | 03 | | 20 | 20 | | 402 | | | | | | 402 |
| Командировки и служебные разъезды | 203 | 054 | 08 | 04 | | 21 | 21 | | 4 | | | | | | 4 |
| Расходы учебные, на производственную практику учащихся, научно-исследовательские работы, приобретение книг для библиотек | 203 | 054 | 08 | 05 | | 22 | 22 | | | | | | | | |
| Расходы на питание | 203 | 054 | 08 | 09 | | 23 | 23 | | | | | | | | |
| Приобретение медикаментов и перевязочных средств | 203 | 054 | 08 | 10 | | 24 | 24 | | 2900 | | | | | | 2900 |
| Приобретение оборудования и инвентаря | 203 | 054 | 08 | 12 | | 25 | 25 | | 50 | | | | | | 50 |
| Приобретение мягкого инвентаря и обмундирования | 203 | 054 | 08 | 14 | | 26 | 26 | | 34 | | | | | | 34 |
| Капитальный ремонт зданий и сооружений | 203 | 054 | 08 | 16 | | 27 | 27 | | | | | | | | |
| Прочие расходы | 203 | 054 | 08 | 18 | | 28 | 28 | | 11 | | | | | | 11 |
| **Санатории для больных туберкулезом** | 203 | 054 | 09 | 00 | | 29 | 29 | | 3399 | | | | | | 3399 |
| Заработная плата | 203 | 054 | 09 | 01 | | 30 | 30 | | 1390 | | | | | | 1390 |
| Начисления на заработную плату | 203 | 054 | 09 | 02 | | 31 | 31 | | 97 | | | | | | 97 |
| Канцелярские и хозяйственные расходы | 203 | 054 | 09 | 03 | | 32 | 32 | | 651 | | | | | | 651 |
| Сумма №№ заполненных строк | | | | | | | 99 | | | | | | | | |

| НАИМЕНОВАНИЕ РАСХОДОВ | Раздел | Глава | Параграф | Статья | | № строки | № строки | ВИДЫ БЮДЖЕТОВ: Республиканские АССР, краевые, областные (1) | Городов республиканского, краевого, областного, окружного подчинения (2) | Окружные (3) | Районные (4) | Городов районного подчинения (5) | Поселковые (6) | Сельские (7) | ВСЕГО (8) |
|---|---|---|---|---|---|---|---|---|---|---|---|---|---|---|---|
| Командировки и служебные разъезды | 203 | 054 | 09 | 04 | | 01 | 01 | | I | | | | | | I |
| Расходы учебные, на производственную практику учащихся, научно-исследовательские работы, приобретение книг для библиотек | 203 | 054 | 09 | 05 | | 02 | 02 | | 4 | | | | | | 4 |
| Расходы на питание | 203 | 054 | 09 | 09 | | 03 | 03 | | 68I | | | | | | 68I |
| Приобретение медикаментов и перевязочных средств | 203 | 054 | 09 | 10 | | 04 | 04 | | I67 | | | | | | I67 |
| Приобретение оборудования и инвентаря | 203 | 054 | 09 | 12 | | 05 | 05 | | 77 | | | | | | 77 |
| Приобретение мягкого инвентаря и обмундирования | 203 | 054 | 09 | 14 | | 06 | 06 | | 8I | | | | | | 8I |
| Капитальный ремонт зданий и сооружений | 203 | 054 | 09 | 16 | | 07 | 07 | | 238 | | | | | | 238 |
| Прочие расходы | 203 | 054 | 09 | 18 | | 08 | 08 | | I2 | | | | | | I2 |
| **Санатории для детей и подростков (нетуберкулезных)** | 203 | 054 | 10 | 00 | | 09 | 09 | | 9012 | | | | | | 9012 |
| Заработная плата | 203 | 054 | 10 | 01 | | 10 | 10 | | 3786 | | | | | | 3786 |
| Начисления на заработную плату | 203 | 054 | 10 | 02 | | 11 | 11 | | 267 | | | | | | 267 |
| Канцелярские и хозяйственные расходы | 203 | 054 | 10 | 03 | | 12 | 12 | | 2181 | | | | | | 2181 |
| Командировки и служебные разъезды | 203 | 054 | 10 | 04 | | 13 | 13 | | 3 | | | | | | 3 |
| Расходы учебные, на производственную практику учащихся, научно-исследовательские работы, приобретение книг для библиотек | 203 | 054 | 10 | 05 | | 14 | 14 | | 35 | | | | | | 35 |
| Расходы на питание | 203 | 054 | 10 | 09 | | 15 | 15 | | I592 | | | | | | I592 |
| Приобретение медикаментов и перевязочных средств | 203 | 054 | 10 | 10 | | 16 | 16 | | 204 | | | | | | 204 |
| Приобретение оборудования и инвентаря | 203 | 054 | 10 | 12 | | 17 | 17 | | 203 | | | | | | 203 |
| Приобретение мягкого инвентаря и обмундирования | 203 | 054 | 10 | 14 | | 18 | 18 | | II8 | | | | | | II8 |
| Капитальный ремонт зданий и сооружений | 203 | 054 | 10 | 16 | | 19 | 19 | | 599 | | | | | | 599 |
| Прочие расходы | 203 | 054 | 10 | 18 | | 20 | 20 | | 24 | | | | | | 24 |
| **Детские ясли в городах и рабочих поселках** | 203 | 054 | 11 | 00 | | 21 | 21 | | | | | | | | |
| Заработная плата | 203 | 054 | 11 | 01 | | 22 | 22 | | | | | | | | |
| Приобретение оборудования и инвентаря | 203 | 054 | 11 | 12 | | 23 | 23 | | | | | | | | |
| Капитальный ремонт зданий и сооружений | 203 | 054 | 11 | 16 | | 24 | 24 | | | | | | | | |
| Прочие расходы | 203 | 054 | 11 | 18 | | 25 | 25 | | | | | | | | |
| **Детские ясли в сельских местностях** | 203 | 054 | 12 | 00 | | 26 | 26 | | | | | | | | |
| Заработная плата | 203 | 054 | 12 | 01 | | 27 | 27 | | | | | | | | |
| Приобретение оборудования и инвентаря | 203 | 054 | 12 | 12 | | 28 | 28 | | | | | | | | |
| Капитальный ремонт зданий и сооружений | 203 | 054 | 12 | 16 | | 29 | 29 | | | | | | | | |
| Прочие расходы | 203 | 054 | 12 | 18 | | 30 | 30 | | | | | | | | |
| **Дома ребенка** | 203 | 054 | 13 | 00 | | 31 | 31 | | 4619 | | | | | | 4619 |
| Заработная плата | 203 | 054 | 13 | 01 | | 32 | 32 | | 2307 | | | | | | 2307 |
| Сумма №№ заполненных строк | | | | | | | 99 | | | | | | | | |

| НАИМЕНОВАНИЕ РАСХОДОВ | Раздел | Глава | Параграф | Статья | | № строки | 131 № строки | ВИДЫ БЮДЖЕТОВ: Республиканские АССР, краевые, областные | Городов республиканского, краевого, областного, окружного подчинения | Окружные | Районные | Городов районного подчинения | Поселковые | Сельские | ВСЕГО |
|---|---|---|---|---|---|---|---|---|---|---|---|---|---|---|---|
| | | | | | | | | 1 | 2 | 3 | 4 | 5 | 6 | 7 | 8 |
| Начисления на заработную плату | 203 | 054 | 13 | 02 | | 01 | 01 | | 162 | | | | | | 162 |
| Канцелярские и хозяйственные расходы | 203 | 054 | 13 | 03 | | 02 | 02 | | 494 | | | | | | 494 |
| Командировки и служебные разъезды | 203 | 054 | 13 | 04 | | 03 | 03 | | | | | | | | |
| Расходы учебные, на производственную практику учащихся, научно-исследовательские работы, приобретение книг для библиотек | 203 | 054 | 13 | 05 | | 04 | 04 | | 10 | | | | | | 10 |
| Расходы на питание | 203 | 054 | 13 | 09 | | 05 | 05 | | 562 | | | | | | 562 |
| Приобретение медикаментов и перевязочных средств | 203 | 054 | 13 | 10 | | 06 | 06 | | 79 | | | | | | 79 |
| Приобретение оборудования и инвентаря | 203 | 054 | 13 | 12 | | 07 | 07 | | 87 | | | | | | 87 |
| Приобретение мягкого инвентаря и обмундирования | 203 | 054 | 13 | 14 | | 08 | 08 | | 219 | | | | | | 219 |
| Капитальный ремонт зданий и сооружений | 203 | 054 | 13 | 16 | | 09 | 09 | | 649 | | | | | | 649 |
| Прочие расходы | 203 | 054 | 13 | 18 | | 10 | 10 | | 50 | | | | | | 50 |
| **II. Санитарно-профилактические учреждения и мероприятия** | | | | | | | | | | | | | | | |
| **Санитарно-эпидемиологические станции** | 203 | 054 | 14 | 00 | | 11 | 11 | | 7232 | | | | | | 7232 |
| Заработная плата | 203 | 054 | 14 | 01 | | 12 | 12 | | 4768 | | | | | | 4768 |
| Начисления на заработную плату | 203 | 054 | 14 | 02 | | 13 | 13 | | 337 | | | | | | 337 |
| Канцелярские и хозяйственные расходы | 203 | 054 | 14 | 03 | | 14 | 14 | | 1016 | | | | | | 1016 |
| Командировки и служебные разъезды | 203 | 054 | 14 | 04 | | 15 | 15 | | 17 | | | | | | 17 |
| Расходы учебные, на производственную практику учащихся, научно-исследовательские работы, приобретение книг для библиотек | 203 | 054 | 14 | 05 | | 16 | 16 | | | | | | | | |
| Расходы на питание | 203 | 054 | 14 | 09 | | 17 | 17 | | 36 | | | | | | 36 |
| Приобретение медикаментов и перевязочных средств | 203 | 054 | 14 | 10 | | 18 | 18 | | 789 | | | | | | 789 |
| Приобретение оборудования и инвентаря | 203 | 054 | 14 | 12 | | 19 | 19 | | 121 | | | | | | 121 |
| Приобретение мягкого инвентаря и обмундирования | 203 | 054 | 14 | 14 | | 20 | 20 | | 32 | | | | | | 32 |
| Капитальный ремонт зданий и сооружений | 203 | 054 | 14 | 16 | | 21 | 21 | | 113 | | | | | | 113 |
| Прочие расходы | 203 | 054 | 14 | 18 | | 22 | 22 | | 3 | | | | | | 3 |
| **Дезинфекционные станции** | 203 | 054 | 15 | 00 | | 23 | 23 | | 1770 | | | | | | 1770 |
| Заработная плата | 203 | 054 | 15 | 01 | | 24 | 24 | | 716 | | | | | | 716 |
| Начисления на заработную плату | 203 | 054 | 15 | 02 | | 25 | 25 | | 50 | | | | | | 50 |
| Канцелярские и хозяйственные расходы | 203 | 054 | 15 | 03 | | 26 | 26 | | 782 | | | | | | 782 |
| Командировки и служебные разъезды | 203 | 054 | 15 | 04 | | 27 | 27 | | 1 | | | | | | 1 |
| Приобретение медикаментов и перевязочных средств | 203 | 054 | 15 | 10 | | 28 | 28 | | 17 | | | | | | 17 |
| Приобретение оборудования и инвентаря | 203 | 054 | 15 | 12 | | 29 | 29 | | 5 | | | | | | 5 |
| Приобретение мягкого инвентаря и обмундирования | 203 | 054 | 15 | 14 | | 30 | 30 | | 24 | | | | | | 24 |
| Капитальный ремонт зданий и сооружений | 203 | 054 | 15 | 16 | | 31 | 31 | | 170 | | | | | | 170 |
| Сумма №№ заполненных строк | | | | | | | 99 | | | | | | | | |

| НАИМЕНОВАНИЕ РАСХОДОВ | Раздел | Глава | Параграф | Статья | | № строки | № строки | Республиканские АССР, областные краевые. | Городов республиканского, краевого, областного, окружного подчинения | Окружные | Районные | Городов районного подчинения | Поселковые | Сельские | ВСЕГО |
|---|---|---|---|---|---|---|---|---|---|---|---|---|---|---|---|
| | | | | | | | 133 | ВИДЫ БЮДЖЕТОВ | | | | | | | |
| | | | | | | | | 1 | 2 | 3 | 4 | 5 | 6 | 7 | 8 |
| Прочие расходы | 203 | 054 | 15 | 18 | | 01 | 01 | | 5 | | | | | | 5 |
| **Мероприятия по борьбе с эпидемиями** | 203 | 054 | 16 | 00 | | 02 | 02 | | 9 | | | | | | 9 |
| Прочие расходы | 203 | 054 | 16 | 18 | | 03 | 03 | | 9 | | | | | | 9 |
| **Дома санитарного просвещения и мероприятия по санитарному просвещению** | 203 | 054 | 17 | 00 | | 04 | 04 | | 275 | | | | | | 275 |
| Заработная плата | 203 | 054 | 17 | 01 | | 05 | 05 | | I49 | | | | | | I49 |
| Начисления на заработную плату | 203 | 054 | 17 | 02 | | 06 | 06 | | I0 | | | | | | I0 |
| Канцелярские и хозяйственные расходы | 203 | 054 | 17 | 03 | | 07 | 07 | | 49 | | | | | | 49 |
| Командировки и служебные разъезды | 203 | 054 | 17 | 04 | | 08 | 08 | | | | | | | | |
| Расходы учебные, на производственную практику учащихся, научно-исследовательские работы, приобретение книг для библиотек | 203 | 054 | 17 | 05 | | 09 | 09 | | 44 | | | | | | 44 |
| Приобретение оборудования и инвентаря | 203 | 054 | 17 | 12 | | 10 | 10 | | 8 | | | | | | 8 |
| Приобретение мягкого инвентаря и обмундирования | 203 | 054 | 17 | 14 | | 11 | 11 | | | | | | | | |
| Капитальный ремонт зданий и сооружений | 203 | 054 | 17 | 16 | | 12 | 12 | | | | | | | | |
| Прочие расходы | 203 | 054 | 17 | 18 | | 13 | 13 | | I5 | | | | | | I5 |
| **III. Прочие учреждения и мероприятия** | | | | | | | 14 | | 2II | | | | | | 2II |
| **Мероприятия по обслуживанию инвалидов Отечественной войны** | 203 | 054 | 20 | 00 | | 14 | 15 | | 50 | | | | | | 50 |
| Заработная плата | 203 | 054 | 20 | 01 | | 15 | 16 | | 3 | | | | | | 3 |
| Начисления на заработную плату | 203 | 054 | 20 | 02 | | 16 | 17 | | 33 | | | | | | 33 |
| Канцелярские и хозяйственные расходы | 203 | 054 | 20 | 03 | | 17 | 18 | | I | | | | | | I |
| Расходы учебные, на производственную практику учащихся, научно-исследовательские работы, приобретение книг для библиотек | 203 | 054 | 20 | 05 | | 18 | 19 | | 8I | | | | | | 8I |
| **Расходы на питание** | 203 | 054 | 20 | 09 | | 19 | 20 | | 2 | | | | | | 2 |
| Приобретение оборудования и инвентаря | 203 | 054 | 20 | 12 | | 20 | 21 | | 3 | | | | | | 3 |
| Приобретение мягкого инвентаря и обмундирования | 203 | 054 | 20 | 14 | | 21 | 22 | | 35 | | | | | | 35 |
| Капитальный ремонт зданий и сооружений | 203 | 054 | 20 | 16 | | 22 | 23 | | 3 | | | | | | 3 |
| Прочие расходы | 203 | 054 | 20 | 18 | | 23 | 24 | | 940 | | | | | | 940 |
| **Бюро судебно-медицинской экспертизы** | 203 | 054 | 21 | 00 | | 24 | 25 | | 645 | | | | | | 645 |
| Заработная плата | 203 | 054 | 21 | 01 | | 25 | 26 | | 45 | | | | | | 45 |
| Начисления на заработную плату | 203 | 054 | 21 | 02 | | 26 | 27 | | I20 | | | | | | I20 |
| Канцелярские и хозяйственные расходы | 203 | 054 | 21 | 03 | | 27 | 28 | | I | | | | | | I |
| Командировки и служебные разъезды | 203 | 054 | 21 | 04 | | 28 | 29 | | I0 | | | | | | I0 |
| Расходы на питание | 203 | 054 | 21 | 09 | | 29 | 30 | | 45 | | | | | | 45 |
| Приобретение медикаментов и перевязочных средств | 203 | 054 | 21 | 10 | | 30 | 31 | | 20 | | | | | | 20 |
| Приобретение оборудования и инвентаря | 203 | 054 | 21 | 12 | | 31 | | | | | | | | | |
| Сумма №№ заполненных строк | | | | | | | 99 | | | | | | | | |

| НАИМЕНОВАНИЕ РАСХОДОВ | Раздел | Глава | Параграф | Статья | | № строки | № строки | Республиканские АССР, краевые, областные | Городов республиканского, краевого, областного, окружного подчинения | Окружные | Районные | Городов районного подчинения | Поселковые | Сельские | ВСЕГО |
|---|---|---|---|---|---|---|---|---|---|---|---|---|---|---|---|
| | | | | | | | 135 | ВИДЫ БЮДЖЕТОВ | | | | | | | |
| | | | | | | | | 1 | 2 | 3 | 4 | 5 | 6 | 7 | 8 |
| Приобретение мягкого инвентаря и обмундирования | 203 | 054 | 21 | 14 | | 01 | 01 | | 3 | | | | | | 3 |
| Капитальный ремонт зданий и сооружений | 203 | 054 | 21 | 16 | | 02 | 02 | | | | | | | | |
| Прочие расходы | 203 | 054 | 21 | 18 | | 03 | 03 | | 51 | | | | | | 51 |
| **Прочие мероприятия по здравоохранению** | 203 | 054 | 22 | 00 | | 04 | 04 | | 4999 | | | | | | 4999 |
| Заработная плата | 203 | 054 | 22 | 01 | | 05 | 05 | | 564 | | | | | | 564 |
| Начисления на заработную плату | 203 | 054 | 22 | 02 | | 06 | 06 | | 39 | | | | | | 39 |
| Канцелярские и хозяйственные расходы | 203 | 054 | 22 | 03 | | 07 | 07 | | 225 | | | | | | 225 |
| Командировки и служебные разъезды | 203 | 054 | 22 | 04 | | 08 | 08 | | 3 | | | | | | 3 |
| Расходы учебные, на производственную практику учащихся, научно-исследовательские работы, приобретение книг для библиотек | 203 | 054 | 22 | 05 | | 09 | 09 | | 33 | | | | | | 33 |
| Расходы на питание | 203 | 054 | 22 | 09 | | 10 | 10 | | | | | | | | |
| Приобретение медикаментов и перевязочных средств | 203 | 054 | 22 | 10 | | 11 | 11 | | | | | | | | |
| Приобретение оборудования и инвентаря | 203 | 054 | 22 | 12 | | 12 | 12 | | 1786 | | | | | | 1786 |
| Приобретение мягкого инвентаря и обмундирования | 203 | 054 | 22 | 14 | | 13 | 13 | | | | | | | | |
| Капитальный ремонт зданий и сооружений | 203 | 054 | 22 | 16 | | 14 | 14 | | 662 | | | | | | 662 |
| Прочие расходы | 203 | 054 | 22 | 18 | | 15 | 15 | | 1682 | | | | | | 1682 |
| **Капитальные вложения, осуществляемые за счет средств Всесоюзных коммунистических субботников** | 203 | 054 | 70 | 00 | | 16 | 16 | | 6300 | | | | | | 6300 |
| Государственные капитальные вложения по плану | 203 | 054 | 70 | 15 | | 17 | 17 | | 6300 | | | | | | 6300 |
| **IV. Прочие расходы** | | | | | | | 18 | | | | | | | | |
| **Расходы, производимые за счет накоплений предприятий бытового обслуживания населения, производящих промышленную продукцию, и предприятий промышленности республиканского АССР и местного подчинения** | 203 | 054 | 72 | 00 | | 18 | 19 | | | | | | | | |
| Капитальные вложения сверх государственного плана | 203 | 054 | 72 | 13 | | 19 | 20 | | 54 | | | | | | 54 |
| **Расходы по содержанию технического надзора за строительством и капитальным ремонтом учреждений здравоохранения** | 203 | 054 | 74 | 00 | | 20 | 21 | | 54 | | | | | | 54 |
| Капитальный ремонт зданий и сооружений | 203 | 054 | 74 | 16 | | 21 | 22 | | 1645 | | | | | | 1645 |
| **Расходы по содержанию централизованных бухгалтерий** | 203 | 054 | 76 | 00 | | 22 | 23 | | 1098 | | | | | | 1098 |
| Заработная плата | 203 | 054 | 76 | 01 | | 23 | 24 | | 79 | | | | | | 79 |
| Начисления на заработную плату | 203 | 054 | 76 | 02 | | 24 | 25 | | 424 | | | | | | 424 |
| Канцелярские и хозяйственные расходы | 203 | 054 | 76 | 03 | | 25 | 26 | | | | | | | | |
| Командировки и служебные разъезды | 203 | 054 | 76 | 04 | | 26 | 27 | | 33 | | | | | | 33 |
| Приобретение оборудования и инвентаря | 203 | 054 | 76 | 12 | | 27 | 28 | | 11 | | | | | | 11 |
| Капитальный ремонт зданий и сооружений | 203 | 054 | 76 | 16 | | 28 | 29 | | | | | | | | |
| Прочие расходы | 203 | 054 | 76 | 18 | | 29 | 30 | | | | | | | | |
| Расходы по содержанию групп по централизованному хозяйственному обслуживанию больниц и других учреждений здравоохранения | 203 | 054 | 78 | 00 | | 30 | | | | | | | | | |
| Сумма №№ заполненных строк | | | | | | | 99 | | | | | | | | |

## Раздел 203

| НАИМЕНОВАНИЕ РАСХОДОВ | Раздел | Глава | Параграф | Статья | | № строки | № строки | Республиканские АССР, краевые, областные | Городов республиканского, краевого, областного, окружного подчинения | Окружные | Районные | Городов районного подчинения | Поселковые | Сельские | ВСЕГО |
|---|---|---|---|---|---|---|---|---|---|---|---|---|---|---|---|
| | | | | | | | 137 | ВИДЫ БЮДЖЕТОВ | | | | | | | |
| | | | | | | | | 1 | 2 | 3 | 4 | 5 | 6 | 7 | 8 |
| Заработная плата | 203 | 054 | 78 | 01 | | 01 | 01 | | | | | | | | |
| Начисления на заработную плату | 203 | 054 | 78 | 02 | | 02 | 02 | | | | | | | | |
| Канцелярские и хозяйственные расходы | 203 | 054 | 78 | 03 | | 03 | 03 | | | | | | | | |
| Командировки и служебные разъезды | 203 | 054 | 78 | 04 | | 04 | 04 | | | | | | | | |
| Приобретение оборудования и инвентаря | 203 | 054 | 78 | 12 | | 05 | 05 | | | | | | | | |
| Капитальный ремонт зданий и сооружений | 203 | 054 | 78 | 16 | | 06 | 06 | | | | | | | | |
| Прочие расходы | 203 | 054 | 78 | 18 | | 07 | 07 | | | | | | | | |
| **Капитальные вложения по параграфам 1—22, 74** | 203 | 054 | 90 | 00 | | 08 | 08 | | 28811 | | | | | | 28811 |
| Капитальные вложения сверх государственного плана | 203 | 054 | 90 | 13 | | 09 | 09 | | | | | | | | |
| Государственные капитальные вложения по плану | 203 | 054 | 90 | 15 | | 10 | 10 | | 28811 | | | | | | 28811 |
| **Итого по главе 54** | 203 | 054 | 00 | 00 | | 11 | 11 | | 317737 | | | | 490 | | 318227 |
| **Другие министерства, ведомства, управления и отделы*** | | | | | | | 12 | | | | | | | | |
| **Детские ясли в городах и рабочих поселках** | 203 | 199 | 11 | 00 | | 12 | 13 | | | | | | | | |
| Заработная плата | 203 | 199 | 11 | 01 | | 13 | 14 | | | | | | | | |
| Приобретение оборудования и инвентаря | 203 | 199 | 11 | 12 | | 14 | 15 | | | | | | | | |
| Капитальный ремонт зданий и сооружений | 203 | 199 | 11 | 16 | | 15 | 16 | | | | | | | | |
| Прочие расходы | 203 | 199 | 11 | 18 | | 16 | 17 | | | | | | | | |
| **Детские ясли в сельских местностях** | 203 | 199 | 12 | 00 | | 17 | 18 | | | | | | | | |
| Заработная плата | 203 | 199 | 12 | 01 | | 18 | 19 | | | | | | | | |
| Приобретение оборудования и инвентаря | 203 | 199 | 12 | 12 | | 19 | 20 | | | | | | | | |
| Капитальный ремонт зданий и сооружений | 203 | 199 | 12 | 16 | | 20 | 21 | | | | | | | | |
| Прочие расходы | 203 | 199 | 12 | 18 | | 21 | 22 | | | | | | | | |
| **Прочие мероприятия по здравоохранению** | 203 | 199 | 22 | 00 | | 22 | 23 | | | | | | | | |
| Прочие расходы | 203 | 199 | 22 | 18 | | 23 | 24 | | | | | | | | |
| **Капитальные вложения, осуществляемые за счет средств Всесоюзных коммунистических субботников** | 203 | 199 | 70 | 00 | | 24 | 25 | | | | | | | | |
| Государственные капитальные вложения по плану | 203 | 199 | 70 | 15 | | 25 | 26 | | | | | | | | |
| **Капитальные вложения по параграфам 11 и 12** | 203 | 199 | 90 | 00 | | 26 | 27 | | | | | | | | |
| Капитальные вложения сверх государственного плана | 203 | 199 | 90 | 13 | | 27 | 28 | | | | | | | | |
| Государственные капитальные вложения по плану | 203 | 199 | 90 | 15 | | 28 | 29 | | | | | | | | |
| **Итого по главе 199** | 203 | 199 | 00 | 00 | | 29 | 30 | | 317737 | | | | 490 | | 318227 |
| **Итого по разделу 203** | 203 | 000 | 00 | 00 | | 30 | 99 | | | | | | | | |
| Сумма №№ заполненных строк | | | | | | | | | | | | | | | |

* Включая главы 58, 70, 74, 106, 110, 112, 122 и другие главы, установленные Министерством финансов союзной республики

| НАИМЕНОВАНИЕ РАСХОДОВ | Раздел | Глава | Параграф | Статья | | № строки |
|---|---|---|---|---|---|---|
| Заработная плата | 203 | 000 | 00 | 01 | | 01 |
| Начисления на заработную плату | 203 | 000 | 00 | 02 | | 02 |
| Канцелярские и хозяйственные расходы | 203 | 000 | 00 | 03 | | 03 |
| Командировки и служебные разъезды | 203 | 000 | 00 | 04 | | 04 |
| Расходы учебные, на производственную практику учащихся, научно-исследовательские работы, приобретение книг для библиотек | 203 | 000 | 00 | 05 | | 05 |
| Расходы на питание | 203 | 000 | 00 | 09 | | 06 |
| Приобретение медикаментов и перевязочных средств | 203 | 000 | 00 | 10 | | 07 |
| Приобретение оборудования и инвентаря | 203 | 000 | 00 | 12 | | 08 |
| Капитальные вложения сверх государственного плана | 203 | 000 | 00 | 13 | | 09 |
| Приобретение мягкого инвентаря и обмундирования | 203 | 000 | 00 | 14 | | 10 |
| Государственные капитальные вложения по плану | 203 | 000 | 00 | 15 | | 11 |
| Капитальный ремонт зданий и сооружений | 203 | 000 | 00 | 16 | | 12 |
| Прочие расходы | 203 | 000 | 00 | 18 | | 13 |
| **ФИЗИЧЕСКАЯ КУЛЬТУРА** | | | | | | |
| **Мероприятия по физической культуре** | 204 | 000 | 01 | 00 | | 14 |
| Заработная плата | 204 | 000 | 01 | 01 | | 15 |
| Начисления на заработную плату | 204 | 000 | 01 | 02 | | 16 |
| Канцелярские и хозяйственные расходы | 204 | 000 | 01 | 03 | | 17 |
| Командировки и служебные разъезды | 204 | 000 | 01 | 04 | | 18 |
| Расходы на питание | 204 | 000 | 01 | 09 | | 19 |
| Приобретение оборудования и инвентаря | 204 | 000 | 01 | 12 | | 20 |
| Приобретение мягкого инвентаря и обмундирования | 204 | 000 | 01 | 14 | | 21 |
| Государственные капитальные вложения по плану | 204 | 000 | 01 | 15 | | 22 |
| Капитальный ремонт зданий и сооружений | 204 | 000 | 01 | 16 | | 23 |
| Прочие расходы | 204 | 000 | 01 | 18 | | 24 |
| Государственные капитальные вложения хозрасчетных организаций и предприятий по плану | 204 | 000 | 01 | 24 | | 25 |
| **Капитальные вложения, осуществляемые за счет средств Всесоюзных коммунистических субботников** | 204 | 000 | 70 | 00 | | 26 |
| Государственные капитальные вложения по плану | 204 | 000 | 70 | 15 | | 27 |
| **Расходы, производимые за счет накоплений предприятий бытового обслуживания населения, производящих промышленную продукцию, и предприятий промышленности республиканского АССР и местного подчинения** | 204 | 000 | 72 | 00 | | 28 |
| Государственные капитальные вложения по плану | 204 | 000 | 72 | 15 | | 29 |
| Капитальные вложения хозрасчетных организаций и предприятий сверх государственного плана | 204 | 000 | 72 | 25 | | 30 |
| Сумма №№ заполненных строк | | | | | | 39 |

| № строки | ВИДЫ БЮДЖЕТОВ | | | | | | | ВСЕГО |
|---|---|---|---|---|---|---|---|---|
| | Республиканские АССР, краевые, областные | Городов республиканского, краевого, областного, окружного подчинения | Окружные | Районные | Городов районного подчинения | Поселковые | Сельские | |
| | 1 | 2 | 3 | 4 | 5 | 6 | 7 | 8 |
| 01 | | 145086 | | | | 297 | | 145383 |
| 02 | | 10254 | | | | 21 | | 10275 |
| 03 | | 53565 | | | | 142 | | 53707 |
| 04 | | 111 | | | | | | 111 |
| 05 | | 189 | | | | | | 189 |
| 06 | | 20881 | | | | | | 20881 |
| 07 | | 28679 | | | | 22 | | 28701 |
| 08 | | 6756 | | | | 6 | | 6762 |
| 09 | | | | | | | | |
| 10 | | 4822 | | | | 1 | | 4823 |
| 11 | | 35111 | | | | | | 35111 |
| 12 | | 9488 | | | | | | 9488 |
| 13 | | 2845 | | | | 1 | | 2846 |
| 14 | | 862 | | | | | | 862 |
| 15 | | | | | | | | |
| 16 | | | | | | | | |
| 17 | | | | | | | | |
| 18 | | | | | | | | |
| 19 | | 255 | | | | | | 255 |
| 20 | | 15 | | | | | | 15 |
| 21 | | 55 | | | | | | 55 |
| 22 | | | | | | | | |
| 23 | | | | | | | | |
| 24 | | 537 | | | | | | 537 |
| 25 | | | | | | | | |
| 26 | | | | | | | | |
| 27 | | | | | | | | |
| 28 | | | | | | | | |
| 29 | | | | | | | | |
| 30 | | | | | | | | |
| 39 | | | | | | | | |

| НАИМЕНОВАНИЕ РАСХОДОВ | Раздел | Глава | Параграф | Статья | | № строки | ВИДЫ БЮДЖЕТОВ: Республиканские АССР, краевые, областные | Городов республиканского, краевого, областного, окружного подчинения | Окружные | Районные | Городов районного подчинения | Поселковые | Сельские | ВСЕГО |
|---|---|---|---|---|---|---|---|---|---|---|---|---|---|---|
| | | | | | | | 1 | 2 | 3 | 4 | 5 | 6 | 7 | 8 |
| **Расходы по содержанию централизованных бухгалтерий** | 204 | 000 | 76 | 00 | | 01 | | | | | | | | |
| Заработная плата | 204 | 000 | 76 | 01 | | 02 | | | | | | | | |
| Начисления на заработную плату | 204 | 000 | 76 | 02 | | 03 | | | | | | | | |
| Канцелярские и хозяйственные расходы | 204 | 000 | 76 | 03 | | 04 | | | | | | | | |
| Командировки и служебные разъезды | 204 | 000 | 76 | 04 | | 05 | | | | | | | | |
| Приобретение оборудования и инвентаря | 204 | 000 | 76 | 12 | | 06 | | | | | | | | |
| Капитальный ремонт зданий и сооружений | 204 | 000 | 76 | 16 | | 07 | | | | | | | | |
| Прочие расходы | 204 | 000 | 76 | 18 | | 08 | | | | | | | | |
| **Итого по разделу 204** | 204 | 000 | 00 | 00 | | 09 | | 862 | | | | | | 862 |
| Заработная плата | 204 | 000 | 00 | 01 | | 10 | | | | | | | | |
| Начисления на заработную плату | 204 | 000 | 00 | 02 | | 11 | | | | | | | | |
| Канцелярские и хозяйственные расходы | 204 | 000 | 00 | 03 | | 12 | | | | | | | | |
| Командировки и служебные разъезды | 204 | 000 | 00 | 04 | | 13 | | | | | | | | |
| Расходы на питание | 204 | 000 | 00 | 09 | | 14 | | 255 | | | | | | 255 |
| Приобретение оборудования и инвентаря | 204 | 000 | 00 | 12 | | 15 | | 15 | | | | | | 15 |
| Приобретение мягкого инвентаря и обмундирования | 204 | 000 | 00 | 14 | | 16 | | 55 | | | | | | 55 |
| Государственные капитальные вложения по плану | 204 | 000 | 00 | 15 | | 17 | | | | | | | | |
| Капитальный ремонт зданий и сооружений | 204 | 000 | 00 | 16 | | 18 | | | | | | | | |
| Прочие расходы | 204 | 000 | 00 | 18 | | 19 | | 537 | | | | | | 537 |
| Государственные капитальные вложения хозрасчетных организаций и предприятий по плану | 204 | 000 | 00 | 24 | | 20 | | | | | | | | |
| Капитальные вложения хозрасчетных организаций и предприятий сверх государственного плана | 204 | 000 | 00 | 25 | | 21 | | | | | | | | |
| **СОЦИАЛЬНОЕ ОБЕСПЕЧЕНИЕ** | | | | | | | | | | | | | | |
| **Пенсии и пособия персональным пенсионерам** | 207 | 000 | 02 | 61 | | 22 | | 8887 | | | | | | 8887 |
| **Прочие ежемесячные пособия** | 207 | 000 | 04 | 61 | | 23 | | 43 | | | | | | 43 |
| **Обучение и трудовое устройство инвалидов** | 207 | 000 | 05 | 00 | | 24 | | 283 | | | | | | 283 |
| Заработная плата | 207 | 000 | 05 | 01 | | 25 | | 103 | | | | | | 103 |
| Начисления на заработную плату | 207 | 000 | 05 | 02 | | 26 | | 7 | | | | | | 7 |
| Канцелярские и хозяйственные расходы | 207 | 000 | 05 | 03 | | 27 | | 39 | | | | | | 39 |
| Командировки и служебные разъезды | 207 | 000 | 05 | 04 | | 28 | | | | | | | | |
| Расходы учебные, на производственную практику учащихся, научно-исследовательские работы, приобретение книг для библиотек | 207 | 000 | 05 | 05 | | 29 | | 2 | | | | | | 2 |
| Стипендии | 207 | 000 | 05 | 08 | | 30 | | 104 | | | | | | 104 |
| Расходы на питание | 207 | 000 | 05 | 09 | | 31 | | | | | | | | |
| Сумма №№ заполненных строк | | | | | | 99 | | | | | | | | |





128

## Раздел 207

| НАИМЕНОВАНИЕ РАСХОДОВ | Раздел | Глава | Параграф | Статья | | № строки | № строки | ВИДЫ БЮДЖЕТОВ: Республиканские АССР, краевые, областные | Городов республиканского, краевого, областного, окружного подчинения | Окружные | Районные | Городов районного подчинения | Поселковые | Сельские | ВСЕГО |
|---|---|---|---|---|---|---|---|---|---|---|---|---|---|---|---|
| | | | | | | 143 | | 1 | 2 | 3 | 4 | 5 | 6 | 7 | 8 |
| | | | | | | | | | | | | | | | |
| Приобретение оборудования и инвентаря | 207 | 000 | 05 | 12 | | 01 | 01 | | I3 | | | | | | I3 |
| Приобретение мягкого инвентаря и обмундирования | 207 | 000 | 05 | 14 | | 02 | 02 | | I | | | | | | I |
| Капитальный ремонт зданий и сооружений | 207 | 000 | 05 | 16 | | 03 | 03 | | | | | | | | |
| Прочие расходы | 207 | 000 | 05 | 18 | | 04 | 04 | | I4 | | | | | | I4 |
| **Дома-интернаты для престарелых и инвалидов** | 207 | 000 | 06 | 00 | | 05 | 05 | | II558 | | | | | | II558 |
| Заработная плата | 207 | 000 | 06 | 01 | | 06 | 06 | | 3932 | | | | | | 3932 |
| Начисления на заработную плату | 207 | 000 | 06 | 02 | | 07 | 07 | | 275 | | | | | | 275 |
| Канцелярские и хозяйственные расходы | 207 | 000 | 06 | 03 | | 08 | 08 | | 2I56 | | | | | | 2156 |
| Командировки и служебные разъезды | 207 | 000 | 06 | 04 | | 09 | 09 | | 4 | | | | | | 4 |
| Расходы учебные, на производственную практику учащихся, научно-исследовательские работы, приобретение книг для библиотек | 207 | 000 | 06 | 05 | | 10 | 10 | | 4 | | | | | | 4 |
| Расходы на питание | 207 | 000 | 06 | 09 | | 11 | 11 | | 3475 | | | | | | 3475 |
| Приобретение оборудования и инвентаря | 207 | 000 | 06 | 12 | | 12 | 12 | | 2I5 | | | | | | 2I5 |
| Приобретение мягкого инвентаря и обмундирования | 207 | 000 | 06 | 14 | | 13 | 13 | | I078 | | | | | | I078 |
| Капитальный ремонт зданий и сооружений | 207 | 000 | 06 | 16 | | 14 | 14 | | 384 | | | | | | 384 |
| Прочие расходы | 207 | 000 | 06 | 18 | | 15 | 15 | | 35 | | | | | | 35 |
| **Дома-интернаты для малолетних инвалидов** | 207 | 000 | 07 | 00 | | 16 | 16 | | 2994 | | | | | | 2994 |
| Заработная плата | 207 | 000 | 07 | 01 | | 17 | 17 | | I204 | | | | | | I204 |
| Начисления на заработную плату | 207 | 000 | 07 | 02 | | 18 | 18 | | 84 | | | | | | 84 |
| Канцелярские и хозяйственные расходы | 207 | 000 | 07 | 03 | | 19 | 19 | | 486 | | | | | | 486 |
| Командировки и служебные разъезды | 207 | 000 | 07 | 04 | | 20 | 20 | | I | | | | | | I |
| Расходы учебные, на производственную практику учащихся, научно-исследовательские работы, приобретение книг для библиотек | 207 | 000 | 07 | 05 | | 21 | 21 | | 4 | | | | | | 4 |
| Расходы на питание | 207 | 000 | 07 | 09 | | 22 | 22 | | 729 | | | | | | 729 |
| Приобретение оборудования и инвентаря | 207 | 000 | 07 | 12 | | 23 | 23 | | 36 | | | | | | 36 |
| Приобретение мягкого инвентаря и обмундирования | 207 | 000 | 07 | 14 | | 24 | 24 | | 2I7 | | | | | | 2I7 |
| Капитальный ремонт зданий и сооружений | 207 | 000 | 07 | 16 | | 25 | 25 | | 229 | | | | | | 229 |
| Прочие расходы | 207 | 000 | 07 | 18 | | 26 | 26 | | 4 | | | | | | 4 |
| **Протезирование** | 207 | 000 | 08 | 00 | | 27 | 27 | | I270 | | | | | | I270 |
| Прочие расходы | 207 | 000 | 08 | 18 | | 28 | 28 | | I270 | | | | | | I270 |
| **Врачебно-трудовые экспертные комиссии** | 207 | 000 | 09 | 00 | | 29 | 29 | | 430 | | | | | | 430 |
| Заработная плата | 207 | 000 | 09 | 01 | | 30 | 30 | | 375 | | | | | | 375 |
| Начисления на заработную плату | 207 | 000 | 09 | 02 | | 31 | 31 | | 30 | | | | | | 30 |
| Канцелярские и хозяйственные расходы | 207 | 000 | 09 | 03 | | 32 | 32 | | 2I | | | | | | 2I |
| Сумма №№ заполненных строк | | | | | | | 39 | | | | | | | | |

## Раздел 207

| НАИМЕНОВАНИЕ РАСХОДОВ | Раздел | Глава | Параграф | Статья | | № строки |
|---|---|---|---|---|---|---|
| Командировки и служебные разъезды | 207 | 000 | 09 | 04 | | 01 |
| Приобретение оборудования и инвентаря | 207 | 000 | 09 | 12 | | 02 |
| Приобретение мягкого инвентаря и обмундирования | 207 | 000 | 09 | 14 | | 03 |
| Капитальный ремонт | 207 | 000 | 09 | 16 | | 04 |
| Прочие расходы | 207 | 000 | 09 | 18 | | 05 |
| **Единовременные пособия инвалидам Отечественной войны, их семьям, семьям воинов, погибших в Отечественной войне** | 207 | 000 | 10 | 61 | | 06 |
| **Санаторно-курортная помощь инвалидам** | 207 | 000 | 11 | 00 | | 07 |
| Прочие расходы | 207 | 000 | 11 | 18 | | 08 |
| **Прочие учреждения и мероприятия социального обеспечения** | 207 | 000 | 12 | 00 | | 09 |
| Заработная плата | 207 | 000 | 12 | 01 | | 10 |
| Начисления на заработную плату | 207 | 000 | 12 | 02 | | 11 |
| Канцелярские и хозяйственные расходы | 207 | 000 | 12 | 03 | | 12 |
| Командировки и служебные разъезды | 207 | 000 | 12 | 04 | | 13 |
| Расходы на питание | 207 | 000 | 12 | 09 | | 14 |
| Приобретение оборудования и инвентаря | 207 | 000 | 12 | 12 | | 15 |
| Приобретение мягкого инвентаря и обмундирования | 207 | 000 | 12 | 14 | | 16 |
| Капитальный ремонт зданий и сооружений | 207 | 000 | 12 | 16 | | 17 |
| Прочие расходы | 207 | 000 | 12 | 18 | | 18 |
| **Возмещение расходов инвалидам** | 207 | 000 | 13 | 00 | | 19 |
| Прочие расходы | 207 | 000 | 13 | 18 | | 20 |
| **Капитальные вложения, осуществляемые за счет средств Всесоюзных коммунистических субботников** | 207 | 000 | 70 | 00 | | 21 |
| Государственные капитальные вложения по плану | 207 | 000 | 70 | 15 | | 22 |
| **Расходы, производимые за счет накоплений предприятий бытового обслуживания населения, производящих промышленную продукцию, и предприятий промышленности республиканского АССР и местного подчинения** | 207 | 000 | 72 | 00 | | 23 |
| Капитальные вложения сверх государственного плана | 207 | 000 | 72 | 13 | | 24 |
| **Расходы по содержанию технического надзора за строительством и капитальным ремонтом** | 207 | 000 | 74 | 00 | | 25 |
| Капитальный ремонт зданий и сооружений | 207 | 000 | 74 | 16 | | 26 |
| **Расходы по содержанию централизованных бухгалтерий** | 207 | 000 | 76 | 00 | | 27 |
| Заработная плата | 207 | 000 | 76 | 01 | | 28 |
| Начисления на заработную плату | 207 | 000 | 76 | 02 | | 29 |
| Канцелярские и хозяйственные расходы | 207 | 000 | 76 | 03 | | 30 |
| Командировки и служебные разъезды | 207 | 000 | 76 | 04 | | 31 |
| Приобретение оборудования и инвентаря | 207 | 000 | 76 | 12 | | 32 |
| **Сумма №№ заполненных строк** | | | | | | |

| № строки | ВИДЫ БЮДЖЕТОВ | | | | | | | ВСЕГО |
|---|---|---|---|---|---|---|---|---|
| | Республиканские АССР, краевые, областные | Городов республиканского, краевого, областного, окружного подчинения | Окружные | Районные | Городов районного подчинения | Поселковые | Сельские | |
| | 1 | 2 | 3 | 4 | 5 | 6 | 7 | 8 |
| 01 | | I | | | | | | I |
| 02 | | 2 | | | | | | 2 |
| 03 | | I | | | | | | I |
| 04 | | | | | | | | |
| 05 | | | | | | | | |
| 06 | | 89 | | | | | | 89 |
| 07 | | 34 | | | | | | 34 |
| 08 | | 34 | | | | | | 34 |
| 09 | | 500 | | | | | | 500 |
| 10 | | | | | | | | |
| 11 | | | | | | | | |
| 12 | | | | | | | | |
| 13 | | | | | | | | |
| 14 | | | | | | | | |
| 15 | | | | | | | | |
| 16 | | | | | | | | |
| 17 | | | | | | | | |
| 18 | | 500 | | | | | | 500 |
| 19 | | I080 | | | | | | I080 |
| 20 | | I080 | | | | | | I080 |
| 21 | | | | | | | | |
| 22 | | | | | | | | |
| 23 | | | | | | | | |
| 24 | | | | | | | | |
| 25 | | 4 | | | | | | 4 |
| 26 | | 4 | | | | | | 4 |
| 27 | | 82 | | | | | | 82 |
| 28 | | 76 | | | | | | 76 |
| 29 | | 5 | | | | | | 5 |
| 30 | | | | | | | | |
| 31 | | I | | | | | | I |
| 32 | | | | | | | | |



Заказ № 255

## Раздел 207

| НАИМЕНОВАНИЕ РАСХОДОВ | Раздел | Глава | Параграф | Статья | | № строки | № строки | Республиканские АССР, краевые, областные | Городов республиканского, краевого, областного, окружного подчинения | Окружные | Районные | Городов районного подчинения | Поселковые | Сельские | ВСЕГО |
|---|---|---|---|---|---|---|---|---|---|---|---|---|---|---|---|
| | | | | | | | | 1 | 2 | 3 | 4 | 5 | 6 | 7 | 8 |
| Капитальный ремонт зданий и сооружений | 207 | 000 | 76 | 16 | | 01 | 01 | | | | | | | | |
| Прочие расходы | 207 | 000 | 76 | 18 | | 02 | 02 | | | | | | | | |
| **Капитальные вложения по параграфам 6, 7, 12, 74** | 207 | 000 | 90 | 00 | | 03 | 03 | | | | | | | | |
| Капитальные вложения сверх государственного плана | 207 | 000 | 90 | 13 | | 04 | 04 | | | | | | | | |
| Государственные капитальные вложения по плану | 207 | 000 | 90 | 15 | | 05 | 05 | | | | | | | | |
| **Итого по разделу 207** | 207 | 000 | 00 | 00 | | 06 | 06 | | 27254 | | | | | | 27254 |
| Заработная плата | 207 | 000 | 00 | 01 | | 07 | 07 | | 5690 | | | | | | 5690 |
| Начисления на заработную плату | 207 | 000 | 00 | 02 | | 08 | 08 | | 401 | | | | | | 401 |
| Канцелярские и хозяйственные расходы | 207 | 000 | 00 | 03 | | 09 | 09 | | 2702 | | | | | | 2702 |
| Командировки и служебные разъезды | 207 | 000 | 00 | 04 | | 10 | 10 | | 7 | | | | | | 7 |
| Расходы учебные, на производственную практику учащихся, научно-исследовательские работы, приобретение книг для библиотек | 207 | 000 | 00 | 05 | | 11 | 11 | | 10 | | | | | | 10 |
| Стипендии | 207 | 000 | 00 | 08 | | 12 | 12 | | 104 | | | | | | 104 |
| Расходы на питание | 207 | 000 | 00 | 09 | | 13 | 13 | | 4204 | | | | | | 4204 |
| Приобретение оборудования и инвентаря | 207 | 000 | 00 | 12 | | 14 | 14 | | 266 | | | | | | 266 |
| Капитальные вложения сверх государственного плана | 207 | 000 | 00 | 13 | | 15 | 15 | | | | | | | | |
| Приобретение мягкого инвентаря и обмундирования | 207 | 000 | 00 | 14 | | 16 | 16 | | 1297 | | | | | | 1297 |
| Государственные капитальные вложения по плану | 207 | 000 | 00 | 15 | | 17 | 17 | | | | | | | | |
| Капитальный ремонт зданий и сооружений | 207 | 000 | 00 | 16 | | 18 | 18 | | 617 | | | | | | 617 |
| Прочие расходы | 207 | 000 | 00 | 18 | | 19 | 19 | | 2937 | | | | | | 2937 |
| Пенсии и пособия, включая расходы по доставке пенсий | 207 | 000 | 00 | 61 | | 20 | 20 | | 9019 | | | | | | 9019 |
| **Всего расходов на финансирование социально-культурных мероприятий** | 960 | 000 | 00 | 00 | | 21 | 21 | | 659899 | | | | 877 | | 660776 |
| Заработная плата | 960 | 000 | 00 | 01 | | 22 | 22 | | 297357 | | | | 528 | | 297885 |
| Начисления на заработную плату | 960 | 000 | 00 | 02 | | 23 | 23 | | 17596 | | | | 28 | | 17624 |
| Канцелярские и хозяйственные расходы | 960 | 000 | 00 | 03 | | 24 | 24 | | 78585 | | | | 182 | | 78767 |
| Командировки и служебные разъезды | 960 | 000 | 00 | 04 | | 25 | 25 | | 190 | | | | | | 190 |
| Расходы учебные, на производственную практику учащихся, научно-исследовательские работы, приобретение книг для библиотек | 960 | 000 | 00 | 05 | | 26 | 26 | | 4911 | | | | 2 | | 4913 |
| Стипендии | 960 | 000 | 00 | 08 | | 27 | 27 | | 4796 | | | | | | 4796 |
| Расходы на питание | 960 | 000 | 00 | 09 | | 28 | 28 | | 33843 | | | | 4 | | 33847 |
| Приобретение медикаментов и перевязочных средств | 960 | 000 | 00 | 10 | | 29 | 29 | | 28679 | | | | 22 | | 28701 |
| Приобретение оборудования и инвентаря | 960 | 000 | 00 | 12 | | 30 | 30 | | 16254 | | | | 19 | | 16273 |
| Капитальные вложения сверх государственного плана | 960 | 000 | 00 | 13 | | 31 | 31 | | | | | | | | |
| Сумма №№ заполненных строк | | | | | | | 99 | | | | | | | | |

ВИДЫ БЮДЖЕТОВ

| НАИМЕНОВАНИЕ РАСХОДОВ | Раздел | Глава | Параграф | Статья | | № строки |
|---|---|---|---|---|---|---|
| Приобретение мягкого инвентаря и обмундирования | 960 | 000 | 00 | 14 | | 01 |
| Государственные капитальные вложения по плану | 960 | 000 | 00 | 15 | | 02 |
| Капитальный ремонт зданий и сооружений | 960 | 000 | 00 | 16 | | 03 |
| Прочие расходы | 960 | 000 | 00 | 18 | | 04 |
| Государственные капитальные вложения хозрасчетных организаций и предприятий по плану | 960 | 000 | 00 | 24 | | 05 |
| Капитальные вложения хозрасчетных организаций и предприятий сверх государственного плана | 960 | 000 | 00 | 25 | | 06 |
| Капитальный ремонт | 960 | 000 | 00 | 42 | | 07 |
| Пенсии и пособия | 960 | 000 | 00 | 61 | | 08 |
| **РАСХОДЫ ПО СОДЕРЖАНИЮ ОРГАНОВ ГОСУДАРСТВЕННОЙ ВЛАСТИ И УПРАВЛЕНИЯ** | | | | | | |
| **Верховные Советы автономных республик, Советы Министров автономных республик, краевые, областные, окружные Советы народных депутатов и их исполнительные комитеты** | | | | | | |
| Заработная плата | 214 | 150 | 00 | 01 | | 09 |
| Начисления на заработную плату | 214 | 150 | 00 | 02 | | 10 |
| Канцелярские и хозяйственные расходы | 214 | 150 | 00 | 03 | | 11 |
| Командировки и служебные разъезды | 214 | 150 | 00 | 04 | | 12 |
| Приобретение оборудования и инвентаря | 214 | 150 | 00 | 12 | | 13 |
| Капитальный ремонт зданий и сооружений | 214 | 150 | 00 | 16 | | 14 |
| Прочие расходы | 214 | 150 | 00 | 18 | | 15 |
| **Итого по главе 150** | 214 | 150 | 00 | 00 | | 16 |
| **Министерства и ведомства автономных республик, управления и отделы исполнительных комитетов краевых, областных и окружных Советов народных депутатов и государственный арбитраж** | | | | | | |
| **Народного образования** | 214 | 151 | 01 | 00 | | 17 |
| Заработная плата | 214 | 151 | 01 | 01 | | 18 |
| Начисления на заработную плату | 214 | 151 | 01 | 02 | | 19 |
| Канцелярские и хозяйственные расходы | 214 | 151 | 01 | 03 | | 20 |
| Командировки и служебные разъезды | 214 | 151 | 01 | 04 | | 21 |
| Приобретение оборудования и инвентаря | 214 | 151 | 01 | 12 | | 22 |
| Капитальный ремонт зданий и сооружений | 214 | 151 | 01 | 16 | | 23 |
| Прочие расходы | 214 | 151 | 01 | 18 | | 24 |
| Сумма №№ заполненных строк | | | | | | 99 |

| № строки | ВИДЫ БЮДЖЕТОВ | | | | | | | |
|---|---|---|---|---|---|---|---|---|
| | Республиканские АССР, краевые, областные | Городов республиканского, краевого, областного, окружного подчинения | Окружные | Районные | Городов районного подчинения | Поселковые | Сельские | ВСЕГО |
| | 1 | 2 | 3 | 4 | 5 | 6 | 7 | 8 |
| 01 | | 8816 | | | | I | | 8817 |
| 02 | | 76607 | | | | — | | 76607 |
| 03 | | 27775 | | | | — | | 27775 |
| 04 | | 53368 | | | | 91 | | 53459 |
| 05 | | | | | | | | |
| 06 | | | | | | | | |
| 07 | | 2303 | | | | | | 2303 |
| 08 | | 9019 | | | | | | 9019 |
| 09 | | | | | | | | |
| 10 | | | | | | | | |
| 11 | | | | | | | | |
| 12 | | | | | | | | |
| 13 | | | | | | | | |
| 14 | | | | | | | | |
| 15 | | | | | | | | |
| 16 | | | | | | | | |
| 17 | | | | | | | | |
| 18 | | | | | | | | |
| 19 | | | | | | | | |
| 20 | | | | | | | | |
| 21 | | | | | | | | |
| 22 | | | | | | | | |
| 23 | | | | | | | | |
| 24 | | | | | | | | |
| 99 | | | | | | | | |

## Раздел 214

| НАИМЕНОВАНИЕ РАСХОДОВ | Раздел | Глава | Параграф | Статья | | № строки |
|---|---|---|---|---|---|---|
| **Культуры** | 214 | 151 | 02 | 00 | | 01 |
| Заработная плата | 214 | 151 | 02 | 01 | | 02 |
| Начисления на заработную плату | 214 | 151 | 02 | 02 | | 03 |
| Канцелярские и хозяйственные расходы | 214 | 151 | 02 | 03 | | 04 |
| Командировки и служебные разъезды | 214 | 151 | 02 | 04 | | 05 |
| Приобретение оборудования и инвентаря | 214 | 151 | 02 | 12 | | 06 |
| Капитальный ремонт зданий и сооружений | 214 | 151 | 02 | 16 | | 07 |
| Прочие расходы | 214 | 151 | 02 | 18 | | 08 |
| **Здравоохранения** | 214 | 151 | 03 | 00 | | 09 |
| Заработная плата | 214 | 151 | 03 | 01 | | 10 |
| Начисления на заработную плату | 214 | 151 | 03 | 02 | | 11 |
| Канцелярские и хозяйственные расходы | 214 | 151 | 03 | 03 | | 12 |
| Командировки и служебные разъезды | 214 | 151 | 03 | 04 | | 13 |
| Приобретение оборудования и инвентаря | 214 | 151 | 03 | 12 | | 14 |
| Капитальный ремонт зданий и сооружений | 214 | 151 | 03 | 16 | | 15 |
| Прочие расходы | 214 | 151 | 03 | 18 | | 16 |
| **Социального обеспечения** | 214 | 151 | 04 | 00 | | 17 |
| Заработная плата | 214 | 151 | 04 | 01 | | 18 |
| Начисления на заработную плату | 214 | 151 | 04 | 02 | | 19 |
| Канцелярские и хозяйственные расходы | 214 | 151 | 04 | 03 | | 20 |
| Командировки и служебные разъезды | 214 | 151 | 04 | 04 | | 21 |
| Приобретение оборудования и инвентаря | 214 | 151 | 04 | 12 | | 22 |
| Капитальный ремонт зданий и сооружений | 214 | 151 | 04 | 16 | | 23 |
| Прочие расходы | 214 | 151 | 04 | 18 | | 24 |
| **Строительства и архитектуры** | 214 | 151 | 06 | 00 | | 25 |
| Заработная плата | 214 | 151 | 06 | 01 | | 26 |
| Начисления на заработную плату | 214 | 151 | 06 | 02 | | 27 |
| Канцелярские и хозяйственные расходы | 214 | 151 | 06 | 03 | | 28 |
| Командировки и служебные разъезды | 214 | 151 | 06 | 04 | | 29 |
| Приобретение оборудования и инвентаря | 214 | 151 | 06 | 12 | | 30 |
| Капитальный ремонт зданий и сооружений | 214 | 151 | 06 | 16 | | 31 |
| Прочие расходы | 214 | 151 | 06 | 18 | | 32 |
| Сумма №№ заполненных строк | | | | | | |



| 151 № строки | ВИДЫ БЮДЖЕТОВ | | | | | | | ВСЕГО |
|---|---|---|---|---|---|---|---|---|
| | Республиканские АССР, краевые, областные | Городов республиканского, краевого, областного, окружного подчинения | Окружные | Районные | Городов районного подчинения | Поселковые | Сельские | |
| | 1 | 2 | 3 | 4 | 5 | 6 | 7 | 8 |
| 01 | | | | | | | | |
| 02 | | | | | | | | |
| 03 | | | | | | | | |
| 04 | | | | | | | | |
| 05 | | | | | | | | |
| 06 | | | | | | | | |
| 07 | | | | | | | | |
| 08 | | | | | | | | |
| 09 | | | | | | | | |
| 10 | | | | | | | | |
| 11 | | | | | | | | |
| 12 | | | | | | | | |
| 13 | | | | | | | | |
| 14 | | | | | | | | |
| 15 | | | | | | | | |
| 16 | | | | | | | | |
| 17 | | | | | | | | |
| 18 | | | | | | | | |
| 19 | | | | | | | | |
| 20 | | | | | | | | |
| 21 | | | | | | | | |
| 22 | | | | | | | | |
| 23 | | | | | | | | |
| 24 | | | | | | | | |
| 25 | | | | | | | | |
| 26 | | | | | | | | |
| 27 | | | | | | | | |
| 28 | | | | | | | | |
| 29 | | | | | | | | |
| 30 | | | | | | | | |
| 31 | | | | | | | | |
| 32 | | | | | | | | |
| 99 | | | | | | | | |

## Раздел 214

| НАИМЕНОВАНИЕ РАСХОДОВ | Раздел | Глава | Параграф | Статья | | № строки |
|---|---|---|---|---|---|---|
| **Автомобильного транспорта и шоссейных дорог** | 214 | 151 | 07 | 00 | | 01 |
| Заработная плата | 214 | 151 | 07 | 01 | | 02 |
| Начисления на заработную плату | 214 | 151 | 07 | 02 | | 03 |
| Канцелярские и хозяйственные расходы | 214 | 151 | 07 | 03 | | 04 |
| Командировки и служебные разъезды | 214 | 151 | 07 | 04 | | 05 |
| Приобретение оборудования и инвентаря | 214 | 151 | 07 | 12 | | 06 |
| Капитальный ремонт зданий и сооружений | 214 | 151 | 07 | 16 | | 07 |
| Прочие расходы | 214 | 151 | 07 | 18 | | 08 |
| **Бытового обслуживания населения** | 214 | 151 | 08 | 00 | | 09 |
| Заработная плата | 214 | 151 | 08 | 01 | | 10 |
| Начисления на заработную плату | 214 | 151 | 08 | 02 | | 11 |
| Канцелярские и хозяйственные расходы | 214 | 151 | 08 | 03 | | 12 |
| Командировки и служебные разъезды | 214 | 151 | 08 | 04 | | 13 |
| Приобретение оборудования и инвентаря | 214 | 151 | 08 | 12 | | 14 |
| Капитальный ремонт зданий и сооружений | 214 | 151 | 08 | 16 | | 15 |
| Прочие расходы | 214 | 151 | 08 | 18 | | 16 |
| **Сельского хозяйства** | 214 | 151 | 10 | 00 | | 17 |
| Заработная плата | 214 | 151 | 10 | 01 | | 18 |
| Начисления на заработную плату | 214 | 151 | 10 | 02 | | 19 |
| Канцелярские и хозяйственные расходы | 214 | 151 | 10 | 03 | | 20 |
| Командировки и служебные разъезды | 214 | 151 | 10 | 04 | | 21 |
| Приобретение оборудования и инвентаря | 214 | 151 | 10 | 12 | | 22 |
| Капитальный ремонт зданий и сооружений | 214 | 151 | 10 | 16 | | 23 |
| Прочие расходы | 214 | 151 | 10 | 18 | | 24 |
| **Мелиорации и водного хозяйства** | 214 | 151 | 11 | 00 | | 25 |
| Заработная плата | 214 | 151 | 11 | 01 | | 26 |
| Начисления на заработную плату | 214 | 151 | 11 | 02 | | 27 |
| Канцелярские и хозяйственные расходы | 214 | 151 | 11 | 03 | | 28 |
| Командировки и служебные разъезды | 214 | 151 | 11 | 04 | | 29 |
| Приобретение оборудования и инвентаря | 214 | 151 | 11 | 12 | | 30 |
| Капитальный ремонт зданий и сооружений | 214 | 151 | 11 | 16 | | 31 |
| Прочие расходы | 214 | 151 | 11 | 18 | | 32 |
| Сумма №№ заполненных строк | | | | | | |

| № строки | 153 ВИДЫ БЮДЖЕТОВ: Республиканские АССР, краевые, областные | Городов республиканского, краевого, областного, окружного подчинения | Окружные | Районные | Городов районного подчинения | Поселковые | Сельские | ВСЕГО |
|---|---|---|---|---|---|---|---|---|
| | 1 | 2 | 3 | 4 | 5 | 6 | 7 | 8 |
| 01 | | | | | | | | |
| 02 | | | | | | | | |
| 03 | | | | | | | | |
| 04 | | | | | | | | |
| 05 | | | | | | | | |
| 06 | | | | | | | | |
| 07 | | | | | | | | |
| 08 | | | | | | | | |
| 09 | | | | | | | | |
| 10 | | | | | | | | |
| 11 | | | | | | | | |
| 12 | | | | | | | | |
| 13 | | | | | | | | |
| 14 | | | | | | | | |
| 15 | | | | | | | | |
| 16 | | | | | | | | |
| 17 | | | | | | | | |
| 18 | | | | | | | | |
| 19 | | | | | | | | |
| 20 | | | | | | | | |
| 21 | | | | | | | | |
| 22 | | | | | | | | |
| 23 | | | | | | | | |
| 24 | | | | | | | | |
| 25 | | | | | | | | |
| 26 | | | | | | | | |
| 27 | | | | | | | | |
| 28 | | | | | | | | |
| 29 | | | | | | | | |
| 30 | | | | | | | | |
| 31 | | | | | | | | |
| 32 | | | | | | | | |
| 99 | | | | | | | | |

## Раздел 214

| НАИМЕНОВАНИЕ РАСХОДОВ | Раздел | Глава | Параграф | Статья | | № строки |
|---|---|---|---|---|---|---|
| **Коммунального хозяйства** | 214 | 151 | 12 | 00 | | 01 |
| Заработная плата | 214 | 151 | 12 | 01 | | 02 |
| Начисления на заработную плату | 214 | 151 | 12 | 02 | | 03 |
| Канцелярские и хозяйственные расходы | 214 | 151 | 12 | 03 | | 04 |
| Командировки и служебные разъезды | 214 | 151 | 12 | 04 | | 05 |
| Приобретение оборудования и инвентаря | 214 | 151 | 12 | 12 | | 06 |
| Капитальный ремонт зданий и сооружений | 214 | 151 | 12 | 16 | | 07 |
| Прочие расходы | 214 | 151 | 12 | 18 | | 08 |
| **Торговли** | 214 | 151 | 14 | 00 | | 09 |
| Заработная плата | 214 | 151 | 14 | 01 | | 10 |
| Начисления на заработную плату | 214 | 151 | 14 | 02 | | 11 |
| Канцелярские и хозяйственные расходы | 214 | 151 | 14 | 03 | | 12 |
| Командировки и служебные разъезды | 214 | 151 | 14 | 04 | | 13 |
| Приобретение оборудования и инвентаря | 214 | 151 | 14 | 12 | | 14 |
| Капитальный ремонт зданий и сооружений | 214 | 151 | 14 | 16 | | 15 |
| Прочие расходы | 214 | 151 | 14 | 18 | | 16 |
| **Плановые комиссии** | 214 | 151 | 15 | 00 | | 17 |
| Заработная плата | 214 | 151 | 15 | 01 | | 18 |
| Начисления на заработную плату | 214 | 151 | 15 | 02 | | 19 |
| Канцелярские и хозяйственные расходы | 214 | 151 | 15 | 03 | | 20 |
| Командировки и служебные разъезды | 214 | 151 | 15 | 04 | | 21 |
| Приобретение оборудования и инвентаря | 214 | 151 | 15 | 12 | | 22 |
| Капитальный ремонт зданий и сооружений | 214 | 151 | 15 | 16 | | 23 |
| Прочие расходы | 214 | 151 | 15 | 18 | | 24 |
| **Государственный арбитраж** | 214 | 151 | 16 | 00 | | 25 |
| Заработная плата | 214 | 151 | 16 | 01 | | 26 |
| Начисления на заработную плату | 214 | 151 | 16 | 02 | | 27 |
| Канцелярские и хозяйственные расходы | 214 | 151 | 16 | 03 | | 28 |
| Командировки и служебные разъезды | 214 | 151 | 16 | 04 | | 29 |
| Приобретение оборудования и инвентаря | 214 | 151 | 16 | 12 | | 30 |
| Капитальный ремонт зданий и сооружений | 214 | 151 | 16 | 16 | | 31 |
| Прочие расходы | 214 | 151 | 16 | 18 | | 32 |
| Сумма №№ заполненных строк | | | | | | |

155

| № строки | ВИДЫ БЮДЖЕТОВ | | | | | | | ВСЕГО |
|---|---|---|---|---|---|---|---|---|
| | Республиканские АССР, краевые, областные | Городов республиканского, краевого, областного, окружного подчинения | Окружные | Районные | Городов районного подчинения | Поселковые | Сельские | |
| | 1 | 2 | 3 | 4 | 5 | 6 | 7 | 8 |
| 01 | | | | | | | | |
| 02 | | | | | | | | |
| 03 | | | | | | | | |
| 04 | | | | | | | | |
| 05 | | | | | | | | |
| 06 | | | | | | | | |
| 07 | | | | | | | | |
| 08 | | | | | | | | |
| 09 | | | | | | | | |
| 10 | | | | | | | | |
| 11 | | | | | | | | |
| 12 | | | | | | | | |
| 13 | | | | | | | | |
| 14 | | | | | | | | |
| 15 | | | | | | | | |
| 16 | | | | | | | | |
| 17 | | | | | | | | |
| 18 | | | | | | | | |
| 19 | | | | | | | | |
| 20 | | | | | | | | |
| 21 | | | | | | | | |
| 22 | | | | | | | | |
| 23 | | | | | | | | |
| 24 | | | | | | | | |
| 25 | | | | | | | | |
| 26 | | | | | | | | |
| 27 | | | | | | | | |
| 28 | | | | | | | | |
| 29 | | | | | | | | |
| 30 | | | | | | | | |
| 31 | | | | | | | | |
| 32 | | | | | | | | |
| 99 | | | | | | | | |

| НАИМЕНОВАНИЕ РАСХОДОВ | Раздел | Глава | Параграф | Статья | | № строки | № строки | ВИДЫ БЮДЖЕТОВ: Республиканские АССР, краевые, областные (1) | Городов республиканского, краевого, областного, окружного подчинения (2) | Окружные (3) | Районные (4) | Городов районного подчинения (5) | Поселковые (6) | Сельские (7) | ВСЕГО (8) |
|---|---|---|---|---|---|---|---|---|---|---|---|---|---|---|---|
| Заработная плата | 214 | 151 | | 01 | | 01 | 01 | | | | | | | | |
| Начисления на заработную плату | 214 | 151 | | 02 | | 02 | 02 | | | | | | | | |
| Канцелярские и хозяйственные расходы | 214 | 151 | | 03 | | 03 | 03 | | | | | | | | |
| Командировки и служебные разъезды | 214 | 151 | | 04 | | 04 | 04 | | | | | | | | |
| Приобретение оборудования и инвентаря | 214 | 151 | | 12 | | 05 | 05 | | | | | | | | |
| Капитальный ремонт зданий и сооружений | 214 | 151 | | 16 | | 06 | 06 | | | | | | | | |
| Прочие расходы | 214 | 151 | | 18 | | 07 | 07 | | | | | | | | |
| | 214 | 151 | | 00 | | 08 | 08 | | | | | | | | |
| Заработная плата | 214 | 151 | | 01 | | 09 | 09 | | | | | | | | |
| Начисления на заработную плату | 214 | 151 | | 02 | | 10 | 10 | | | | | | | | |
| Канцелярские и хозяйственные расходы | 214 | 151 | | 03 | | 11 | 11 | | | | | | | | |
| Командировки и служебные разъезды | 214 | 151 | | 04 | | 12 | 12 | | | | | | | | |
| Приобретение оборудования и инвентаря | 214 | 151 | | 12 | | 13 | 13 | | | | | | | | |
| Капитальный ремонт зданий и сооружений | 214 | 151 | | 16 | | 14 | 14 | | | | | | | | |
| Прочие расходы | 214 | 151 | | 18 | | 15 | 15 | | | | | | | | |
| **Другие министерства, ведомства, управления и отделы** | 214 | 151 | 20 | 00 | | 16 | 16 | | | | | | | | |
| Заработная плата | 214 | 151 | 20 | 01 | | 17 | 17 | | | | | | | | |
| Начисления на заработную плату | 214 | 151 | 20 | 02 | | 18 | 18 | | | | | | | | |
| Канцелярские и хозяйственные расходы | 214 | 151 | 20 | 03 | | 19 | 19 | | | | | | | | |
| Командировки и служебные разъезды | 214 | 151 | 20 | 04 | | 20 | 20 | | | | | | | | |
| Приобретение оборудования и инвентаря | 214 | 151 | 20 | 12 | | 21 | 21 | | | | | | | | |
| Капитальный ремонт зданий и сооружений | 214 | 151 | 20 | 16 | | 22 | 22 | | | | | | | | |
| Прочие расходы | 214 | 151 | 20 | 18 | | 23 | 23 | | | | | | | | |
| **Расходы по содержанию централизованных бухгалтерий** | 214 | 151 | 76 | 00 | | 24 | 24 | | | | | | | | |
| Заработная плата | 214 | 151 | 76 | 01 | | 25 | 25 | | | | | | | | |
| Начисления на заработную плату | 214 | 151 | 76 | 02 | | 26 | 26 | | | | | | | | |
| Канцелярские и хозяйственные расходы | 214 | 151 | 76 | 03 | | 27 | 27 | | | | | | | | |
| Командировки и служебные разъезды | 214 | 151 | 76 | 04 | | 28 | 28 | | | | | | | | |
| Приобретение оборудования и инвентаря | 214 | 151 | 76 | 12 | | 29 | 29 | | | | | | | | |
| Капитальный ремонт зданий и сооружений | 214 | 151 | 76 | 16 | | 30 | 30 | | | | | | | | |
| Прочие расходы | 214 | 151 | 76 | 18 | | 31 | 31 | | | | | | | | |
| **Итого по главе 151** | 214 | 151 | 00 | 00 | | 32 | 32 | | | | | | | | |
| Сумма №№ заполненных строк | | | | | | | 99 | | | | | | | | |

| НАИМЕНОВАНИЕ РАСХОДОВ | Раздел | Глава | Параграф | Статья | | № строки | № строки | Республиканские АССР, краевые, областные | Городов республиканского, краевого, областного, окружного подчинения | Окружные | Районные | Городов районного подчинения | Поселковые | Сельские | ВСЕГО |
|---|---|---|---|---|---|---|---|---|---|---|---|---|---|---|---|
| | | | | | | | 159 | ВИДЫ БЮДЖЕТОВ | | | | | | | |
| | | | | | | | | 1 | 2 | 3 | 4 | 5 | 6 | 7 | 8 |
| **Районные Советы народных депутатов и их исполнительные комитеты** | | | | | | | | | | | | | | | |
| Заработная плата | 214 | 152 | 00 | 01 | | 01 | 01 | | | | | | | | |
| Начисления на заработную плату | 214 | 152 | 00 | 02 | | 02 | 02 | | | | | | | | |
| Канцелярские и хозяйственные расходы | 214 | 152 | 00 | 03 | | 03 | 03 | | | | | | | | |
| Командировки и служебные разъезды | 214 | 152 | 00 | 04 | | 04 | 04 | | | | | | | | |
| Приобретение оборудования и инвентаря | 214 | 152 | 00 | 12 | | 05 | 05 | | | | | | | | |
| Капитальный ремонт зданий и сооружений | 214 | 152 | 00 | 16 | | 06 | 06 | | | | | | | | |
| Прочие расходы | 214 | 152 | 00 | 18 | | 07 | 07 | | | | | | | | |
| **Итого по главе 152** | 214 | 152 | 00 | 00 | | 08 | 08 | | | | | | | | |
| **Управления и отделы исполнительных комитетов районных Советов народных депутатов** | | | | | | | | | | | | | | | |
| **Народного образования** | 214 | 153 | 01 | 00 | | 09 | 09 | | | | | | | | |
| Заработная плата | 214 | 153 | 01 | 01 | | 10 | 10 | | | | | | | | |
| Начисления на заработную плату | 214 | 153 | 01 | 02 | | 11 | 11 | | | | | | | | |
| Канцелярские и хозяйственные расходы | 214 | 153 | 01 | 03 | | 12 | 12 | | | | | | | | |
| Командировки и служебные разъезды | 214 | 153 | 01 | 04 | | 13 | 13 | | | | | | | | |
| Приобретение оборудования и инвентаря | 214 | 153 | 01 | 12 | | 14 | 14 | | | | | | | | |
| Капитальный ремонт зданий и сооружений | 214 | 153 | 01 | 16 | | 15 | 15 | | | | | | | | |
| Прочие расходы | 214 | 153 | 01 | 18 | | 16 | 16 | | | | | | | | |
| **Культуры** | 214 | 153 | 02 | 00 | | 17 | 17 | | | | | | | | |
| Заработная плата | 214 | 153 | 02 | 01 | | 18 | 18 | | | | | | | | |
| Начисления на заработную плату | 214 | 153 | 02 | 02 | | 19 | 19 | | | | | | | | |
| Канцелярские и хозяйственные расходы | 214 | 153 | 02 | 03 | | 20 | 20 | | | | | | | | |
| Командировки и служебные разъезды | 214 | 153 | 02 | 04 | | 21 | 21 | | | | | | | | |
| Приобретение оборудования и инвентаря | 214 | 153 | 02 | 12 | | 22 | 22 | | | | | | | | |
| Капитальный ремонт зданий и сооружений | 214 | 153 | 02 | 16 | | 23 | 23 | | | | | | | | |
| Прочие расходы | 214 | 153 | 02 | 18 | | 24 | 24 | | | | | | | | |
| **Здравоохранения** | 214 | 153 | 08 | 00 | | 25 | 25 | | | | | | | | |
| Заработная плата | 214 | 153 | 08 | 01 | | 26 | 26 | | | | | | | | |
| Начисления на заработную плату | 214 | 153 | 08 | 02 | | 27 | 27 | | | | | | | | |
| Канцелярские и хозяйственные расходы | 214 | 153 | 08 | 03 | | 28 | 28 | | | | | | | | |
| Командировки и служебные разъезды | 214 | 153 | 08 | 04 | | 29 | 29 | | | | | | | | |
| Приобретение оборудования и инвентаря | 214 | 153 | 08 | 12 | | 30 | 30 | | | | | | | | |
| Капитальный ремонт зданий и сооружений | 214 | 153 | 08 | 16 | | 31 | 31 | | | | | | | | |
| Сумма №№ заполненных строк | | | | | | | 99 | | | | | | | | |

| НАИМЕНОВАНИЕ РАСХОДОВ | Раздел | Глава | Параграф | Статья | | № строки |
|---|---|---|---|---|---|---|
| Прочие расходы | 214 | 153 | 03 | 18 | | 01 |
| **Социального обеспечения** | 214 | 153 | 04 | 00 | | 02 |
| Заработная плата | 214 | 153 | 04 | 01 | | 03 |
| Начисления на заработную плату | 214 | 153 | 04 | 02 | | 04 |
| Канцелярские и хозяйственные расходы | 214 | 153 | 04 | 03 | | 05 |
| Командировки и служебные разъезды | 214 | 153 | 04 | 04 | | 06 |
| Приобретение оборудования и инвентаря | 214 | 153 | 04 | 12 | | 07 |
| Капитальный ремонт зданий и сооружений | 214 | 153 | 04 | 16 | | 08 |
| Прочие расходы | 214 | 153 | 04 | 18 | | 09 |
| **Строительства и архитектуры** | 214 | 153 | 06 | 00 | | 10 |
| Заработная плата | 214 | 153 | 06 | 01 | | 11 |
| Начисления на заработную плату | 214 | 153 | 06 | 02 | | 12 |
| Канцелярские и хозяйственные расходы | 214 | 153 | 06 | 03 | | 13 |
| Командировки и служебные разъезды | 214 | 153 | 06 | 04 | | 14 |
| Приобретение оборудования и инвентаря | 214 | 153 | 06 | 12 | | 15 |
| Капитальный ремонт зданий и сооружений | 214 | 153 | 06 | 16 | | 16 |
| Прочие расходы | 214 | 153 | 06 | 18 | | 17 |
| **Автомобильного транспорта и шоссейных дорог** | 214 | 153 | 07 | 00 | | 18 |
| Заработная плата | 214 | 153 | 07 | 01 | | 19 |
| Начисления на заработную плату | 214 | 153 | 07 | 02 | | 20 |
| Канцелярские и хозяйственные расходы | 214 | 153 | 07 | 03 | | 21 |
| Командировки и служебные разъезды | 214 | 153 | 07 | 04 | | 22 |
| Приобретение оборудования и инвентаря | 214 | 153 | 07 | 12 | | 23 |
| Капитальный ремонт зданий и сооружений | 214 | 153 | 07 | 16 | | 24 |
| Прочие расходы | 214 | 153 | 07 | 18 | | 25 |
| **Сельского хозяйства** | 214 | 153 | 10 | 00 | | 26 |
| Заработная плата | 214 | 153 | 10 | 01 | | 27 |
| Начисления на заработную плату | 214 | 153 | 10 | 02 | | 28 |
| Канцелярские и хозяйственные расходы | 214 | 153 | 10 | 03 | | 29 |
| Командировки и служебные разъезды | 214 | 153 | 10 | 04 | | 30 |
| Приобретение оборудования и инвентаря | 214 | 153 | 10 | 12 | | 31 |
| Капитальный ремонт зданий и сооружений | 214 | 153 | 10 | 16 | | 32 |
| Прочие расходы | 214 | 153 | 10 | 18 | | 33 |
| Сумма №№ заполненных строк | | | | | | |

| № строки | ВИДЫ БЮДЖЕТОВ | | | | | | | ВСЕГО |
|---|---|---|---|---|---|---|---|---|
| | Республиканские АССР, краевые, областные | Городов республиканского, краевого, областного, окружного подчинения | Окружные | Районные | Городов районного подчинения | Поселковые | Сельские | |
| | 1 | 2 | 3 | 4 | 5 | 6 | 7 | 8 |
| 01 | | | | | | | | |
| 02 | | | | | | | | |
| 03 | | | | | | | | |
| 04 | | | | | | | | |
| 05 | | | | | | | | |
| 06 | | | | | | | | |
| 07 | | | | | | | | |
| 08 | | | | | | | | |
| 09 | | | | | | | | |
| 10 | | | | | | | | |
| 11 | | | | | | | | |
| 12 | | | | | | | | |
| 13 | | | | | | | | |
| 14 | | | | | | | | |
| 15 | | | | | | | | |
| 16 | | | | | | | | |
| 17 | | | | | | | | |
| 18 | | | | | | | | |
| 19 | | | | | | | | |
| 20 | | | | | | | | |
| 21 | | | | | | | | |
| 22 | | | | | | | | |
| 23 | | | | | | | | |
| 24 | | | | | | | | |
| 25 | | | | | | | | |
| 26 | | | | | | | | |
| 27 | | | | | | | | |
| 28 | | | | | | | | |
| 29 | | | | | | | | |
| 30 | | | | | | | | |
| 31 | | | | | | | | |
| 32 | | | | | | | | |
| 33 | | | | | | | | |
| 39 | | | | | | | | |



Заказ № 255

| НАИМЕНОВАНИЕ РАСХОДОВ | Раздел | Глава | Параграф | Статья | | № строки |
|---|---|---|---|---|---|---|
| **Коммунального хозяйства** | 214 | 153 | 12 | 00 | | 01 |
| Заработная плата | 214 | 153 | 12 | 01 | | 02 |
| Начисления на заработную плату | 214 | 153 | 12 | 02 | | 03 |
| Канцелярские и хозяйственные расходы | 214 | 153 | 12 | 03 | | 04 |
| Командировки и служебные разъезды | 214 | 153 | 12 | 04 | | 05 |
| Приобретение оборудования и инвентаря | 214 | 153 | 12 | 12 | | 06 |
| Капитальный ремонт зданий и сооружений | 214 | 153 | 12 | 16 | | 07 |
| Прочие расходы | 214 | 153 | 12 | 18 | | 08 |
| **Торговли** | 214 | 153 | 14 | 00 | | 09 |
| Заработная плата | 214 | 153 | 14 | 01 | | 10 |
| Начисления на заработную плату | 214 | 153 | 14 | 02 | | 11 |
| Канцелярские и хозяйственные расходы | 214 | 153 | 14 | 03 | | 12 |
| Командировки и служебные разъезды | 214 | 153 | 14 | 04 | | 13 |
| Приобретение оборудования и инвентаря | 214 | 153 | 14 | 12 | | 14 |
| Капитальный ремонт зданий и сооружений | 214 | 153 | 14 | 16 | | 15 |
| Прочие расходы | 214 | 153 | 14 | 18 | | 16 |
| **Плановые комиссии** | 214 | 153 | 15 | 00 | | 17 |
| Заработная плата | 214 | 153 | 15 | 01 | | 18 |
| Начисления на заработную плату | 214 | 153 | 15 | 02 | | 19 |
| Канцелярские и хозяйственные расходы | 214 | 153 | 15 | 03 | | 20 |
| Командировки и служебные разъезды | 214 | 153 | 15 | 04 | | 21 |
| Приобретение оборудования и инвентаря | 214 | 153 | 15 | 12 | | 22 |
| Капитальный ремонт зданий и сооружений | 214 | 153 | 15 | 16 | | 23 |
| Прочие расходы | 214 | 153 | 15 | 18 | | 24 |
| | 214 | 153 | | 00 | | 25 |
| Заработная плата | 214 | 153 | | 01 | | 26 |
| Начисления на заработную плату | 214 | 153 | | 02 | | 27 |
| Канцелярские и хозяйственные расходы | 214 | 153 | | 03 | | 28 |
| Командировки и служебные разъезды | 214 | 153 | | 04 | | 29 |
| Приобретение оборудования и инвентаря | 214 | 153 | | 12 | | 30 |
| Капитальный ремонт зданий и сооружений | 214 | 153 | | 16 | | 31 |
| Прочие расходы | 214 | 153 | | 18 | | 32 |
| | 214 | 153 | | 00 | | 33 |
| Сумма №№ заполненных строк | | | | | | 99 |

| № строки | ВИДЫ БЮДЖЕТОВ | | | | | | | ВСЕГО |
|---|---|---|---|---|---|---|---|---|
| | Республиканские АССР, краевые, областные | Городов республиканского, краевого, областного, окружного подчинения | Окружные | Районные | Городов районного подчинения | Поселковые | Сельские | |
| | 1 | 2 | 3 | 4 | 5 | 6 | 7 | 8 |
| 01 | | | | | | | | |
| 02 | | | | | | | | |
| 03 | | | | | | | | |
| 04 | | | | | | | | |
| 05 | | | | | | | | |
| 06 | | | | | | | | |
| 07 | | | | | | | | |
| 08 | | | | | | | | |
| 09 | | | | | | | | |
| 10 | | | | | | | | |
| 11 | | | | | | | | |
| 12 | | | | | | | | |
| 13 | | | | | | | | |
| 14 | | | | | | | | |
| 15 | | | | | | | | |
| 16 | | | | | | | | |
| 17 | | | | | | | | |
| 18 | | | | | | | | |
| 19 | | | | | | | | |
| 20 | | | | | | | | |
| 21 | | | | | | | | |
| 22 | | | | | | | | |
| 23 | | | | | | | | |
| 24 | | | | | | | | |
| 25 | | | | | | | | |
| 26 | | | | | | | | |
| 27 | | | | | | | | |
| 28 | | | | | | | | |
| 29 | | | | | | | | |
| 30 | | | | | | | | |
| 31 | | | | | | | | |
| 32 | | | | | | | | |
| 33 | | | | | | | | |
| 99 | | | | | | | | |

## Раздел 214

| НАИМЕНОВАНИЕ РАСХОДОВ | Раздел | Глава | Параграф | Статья | | № строки | № строки | ВИДЫ БЮДЖЕТОВ: Республиканские АССР, краевые, областные (1) | Городов республиканского, краевого, областного, окружного подчинения (2) | Окружные (3) | Районные (4) | Городов районного подчинения (5) | Поселковые (6) | Сельские (7) | ВСЕГО (8) |
|---|---|---|---|---|---|---|---|---|---|---|---|---|---|---|---|
| Заработная плата | 214 | 153 | | 01 | | 01 | 01 | | | | | | | | |
| Начисления на заработную плату | 214 | 153 | | 02 | | 02 | 02 | | | | | | | | |
| Канцелярские и хозяйственные расходы | 214 | 153 | | 03 | | 03 | 03 | | | | | | | | |
| Командировки и служебные разъезды | 214 | 153 | | 04 | | 04 | 04 | | | | | | | | |
| Приобретение оборудования и инвентаря | 214 | 153 | | 12 | | 05 | 05 | | | | | | | | |
| Капитальный ремонт зданий и сооружений | 214 | 153 | | 16 | | 06 | 06 | | | | | | | | |
| Прочие расходы | 214 | 153 | | 18 | | 07 | 07 | | | | | | | | |
| **Другие управления и отделы** | 214 | 153 | 20 | 00 | | 08 | 08 | | | | | | | | |
| Заработная плата | 214 | 153 | 20 | 01 | | 09 | 09 | | | | | | | | |
| Начисления на заработную плату | 214 | 153 | 20 | 02 | | 10 | 10 | | | | | | | | |
| Канцелярские и хозяйственные расходы | 214 | 153 | 20 | 03 | | 11 | 11 | | | | | | | | |
| Командировки и служебные разъезды | 214 | 153 | 20 | 04 | | 12 | 12 | | | | | | | | |
| Приобретение оборудования и инвентаря | 214 | 153 | 20 | 12 | | 13 | 13 | | | | | | | | |
| Капитальный ремонт зданий и сооружений | 214 | 153 | 20 | 16 | | 14 | 14 | | | | | | | | |
| Прочие расходы | 214 | 153 | 20 | 18 | | 15 | 15 | | | | | | | | |
| **Расходы по содержанию централизованных бухгалтерий** | 214 | 153 | 76 | 00 | | 16 | 16 | | | | | | | | |
| Заработная плата | 214 | 153 | 76 | 01 | | 17 | 17 | | | | | | | | |
| Начисления на заработную плату | 214 | 153 | 76 | 02 | | 18 | 18 | | | | | | | | |
| Канцелярские и хозяйственные расходы | 214 | 153 | 76 | 03 | | 19 | 19 | | | | | | | | |
| Командировки и служебные разъезды | 214 | 153 | 76 | 04 | | 20 | 20 | | | | | | | | |
| Приобретение оборудования и инвентаря | 214 | 153 | 76 | 12 | | 21 | 21 | | | | | | | | |
| Капитальный ремонт зданий и сооружений | 214 | 153 | 76 | 16 | | 22 | 22 | | | | | | | | |
| Прочие расходы | 214 | 153 | 76 | 18 | | 23 | 23 | | | | | | | | |
| **Итого по главе 153** | 214 | 153 | 00 | 00 | | 24 | 24 | | | | | | | | |
| **Городские и районные в городах Советы народных депутатов и их исполнительные комитеты** | | | | | | | | | | | | | | | |
| Заработная плата | 214 | 154 | 00 | 01 | | 25 | 25 | | 253I | | | | | | 253I |
| Начисления на заработную плату | 214 | 154 | 00 | 02 | | 26 | 26 | | I8I | | | | | | I8I |
| Канцелярские и хозяйственные расходы | 214 | 154 | 00 | 03 | | 27 | 27 | | I300 | | | | | | I300 |
| Командировки и служебные разъезды | 214 | 154 | 00 | 04 | | 28 | 28 | | I4 | | | | | | I4 |
| Приобретение оборудования и инвентаря | 214 | 154 | 00 | 12 | | 29 | 29 | | — | | | | | | — |
| Капитальный ремонт зданий и сооружений | 214 | 154 | 00 | 16 | | 30 | 30 | | 249 | | | | | | 249 |
| Прочие расходы | 214 | 154 | 00 | 18 | | 31 | 31 | | 4275 | | | | | | 4275 |
| **Итого по главе 154** | 214 | 154 | 00 | 00 | | 32 | 32 | | | | | | | | |
| **Сумма №№ заполненных строк** | | | | | | | 99 | | | | | | | | |

| НАИМЕНОВАНИЕ РАСХОДОВ | Раздел | Глава | Параграф | Статья | | № строки | 167 № строки | ВИДЫ БЮДЖЕТОВ: Республиканские АССР, краевые, областные | Городов республиканского, краевого, областного, окружного подчинения | Окружные | Районные | Городов районного подчинения | Поселковые | Сельские | ВСЕГО |
|---|---|---|---|---|---|---|---|---|---|---|---|---|---|---|---|
| | | | | | | | | 1 | 2 | 3 | 4 | 5 | 6 | 7 | 8 |
| **Управления, отделы исполкомов и государственный арбитраж городских Советов народных депутатов, управления и отделы исполкомов районных Советов народных депутатов в городах** | | | | | | | | | | | | | | | |
| **Народного образования** | 214 | 155 | 01 | 00 | | 01 | 01 | | 644 | | | | | | 644 |
| Заработная плата | 214 | 155 | 01 | 01 | | 02 | 02 | | 537 | | | | | | 537 |
| Начисления на заработную плату | 214 | 155 | 01 | 02 | | 03 | 03 | | 34 | | | | | | 34 |
| Канцелярские и хозяйственные расходы | 214 | 155 | 01 | 03 | | 04 | 04 | | 70 | | | | | | 70 |
| Командировки и служебные разъезды | 214 | 155 | 01 | 04 | | 05 | 05 | | 3 | | | | | | 3 |
| Приобретение оборудования и инвентаря | 214 | 155 | 01 | 12 | | 06 | 06 | | | | | | | | |
| Капитальный ремонт зданий и сооружений | 214 | 155 | 01 | 16 | | 07 | 07 | | | | | | | | |
| Прочие расходы | 214 | 155 | 01 | 18 | | 08 | 08 | | | | | | | | |
| **Культуры** | 214 | 155 | 02 | 00 | | 09 | 09 | | 215 | | | | | | 215 |
| Заработная плата | 214 | 155 | 02 | 01 | | 10 | 10 | | 149 | | | | | | 149 |
| Начисления на заработную плату | 214 | 155 | 02 | 02 | | 11 | 11 | | 10 | | | | | | 10 |
| Канцелярские и хозяйственные расходы | 214 | 155 | 02 | 03 | | 12 | 12 | | 54 | | | | | | 54 |
| Командировки и служебные разъезды | 214 | 155 | 02 | 04 | | 13 | 13 | | 2 | | | | | | 2 |
| Приобретение оборудования и инвентаря | 214 | 155 | 02 | 12 | | 14 | 14 | | | | | | | | |
| Капитальный ремонт зданий и сооружений | 214 | 155 | 02 | 16 | | 15 | 15 | | | | | | | | |
| Прочие расходы | 214 | 155 | 02 | 18 | | 16 | 16 | | | | | | | | |
| **Здравоохранения** | 214 | 155 | 03 | 00 | | 17 | 17 | | 606 | | | | | | 606 |
| Заработная плата | 214 | 155 | 03 | 01 | | 18 | 18 | | 488 | | | | | | 488 |
| Начисления на заработную плату | 214 | 155 | 03 | 02 | | 19 | 19 | | 37 | | | | | | 37 |
| Канцелярские и хозяйственные расходы | 214 | 155 | 03 | 03 | | 20 | 20 | | 78 | | | | | | 78 |
| Командировки и служебные разъезды | 214 | 155 | 03 | 04 | | 21 | 21 | | 3 | | | | | | 3 |
| Приобретение оборудования и инвентаря | 214 | 155 | 03 | 12 | | 22 | 22 | | | | | | | | |
| Капитальный ремонт зданий и сооружений | 214 | 155 | 03 | 16 | | 23 | 23 | | | | | | | | |
| Прочие расходы | 214 | 155 | 03 | 18 | | 24 | 24 | | | | | | | | |
| **Социального обеспечения** | 214 | 155 | 04 | 00 | | 25 | 25 | | 1904 | | | | | | 1904 |
| Заработная плата | 214 | 155 | 04 | 01 | | 26 | 26 | | 1356 | | | | | | 1356 |
| Начисления на заработную плату | 214 | 155 | 04 | 02 | | 27 | 27 | | 95 | | | | | | 95 |
| Канцелярские и хозяйственные расходы | 214 | 155 | 04 | 03 | | 28 | 28 | | 422 | | | | | | 422 |
| Командировки и служебные разъезды | 214 | 155 | 04 | 04 | | 29 | 29 | | 4 | | | | | | 4 |
| Приобретение оборудования и инвентаря | 214 | 155 | 04 | 12 | | 30 | 30 | | | | | | | | |
| Сумма №№ заполненных строк | | | | | | | 99 | | | | | | | | |

| НАИМЕНОВАНИЕ РАСХОДОВ | Раздел | Глава | Параграф | Статья | | № строки |
|---|---|---|---|---|---|---|
| Капитальный ремонт зданий и сооружений | 214 | 155 | 04 | 16 | | 01 |
| Прочие расходы | 214 | 155 | 04 | 18 | | 02 |
| **Строительства и архитектуры** | 214 | 155 | 06 | 00 | | 03 |
| Заработная плата | 214 | 155 | 06 | 01 | | 04 |
| Начисления на заработную плату | 214 | 155 | 06 | 02 | | 05 |
| Канцелярские и хозяйственные расходы | 214 | 155 | 06 | 03 | | 06 |
| Командировки и служебные разъезды | 214 | 155 | 06 | 04 | | 07 |
| Приобретение оборудования и инвентаря | 214 | 155 | 06 | 12 | | 08 |
| Капитальный ремонт зданий и сооружений | 214 | 155 | 06 | 16 | | 09 |
| Прочие расходы | 214 | 155 | 06 | 18 | | 10 |
| **Сельского хозяйства** | 214 | 155 | 10 | 00 | | 11 |
| Заработная плата | 214 | 155 | 10 | 01 | | 12 |
| Начисления на заработную плату | 214 | 155 | 10 | 02 | | 13 |
| Канцелярские и хозяйственные расходы | 214 | 155 | 10 | 03 | | 14 |
| Командировки и служебные разъезды | 214 | 155 | 10 | 04 | | 15 |
| Приобретение оборудования и инвентаря | 214 | 155 | 10 | 12 | | 16 |
| Капитальный ремонт зданий и сооружений | 214 | 155 | 10 | 16 | | 17 |
| Прочие расходы | 214 | 155 | 10 | 18 | | 18 |
| **Коммунального хозяйства** | 214 | 155 | 12 | 00 | | 19 |
| Заработная плата | 214 | 155 | 12 | 01 | | 20 |
| Начисления на заработную плату | 214 | 155 | 12 | 02 | | 21 |
| Канцелярские и хозяйственные расходы | 214 | 155 | 12 | 03 | | 22 |
| Командировки и служебные разъезды | 214 | 155 | 12 | 04 | | 23 |
| Приобретение оборудования и инвентаря | 214 | 155 | 12 | 12 | | 24 |
| Капитальный ремонт зданий и сооружений | 214 | 155 | 12 | 16 | | 25 |
| Прочие расходы | 214 | 155 | 12 | 18 | | 26 |
| **Торговли** | 214 | 155 | 14 | 00 | | 27 |
| Заработная плата | 214 | 155 | 14 | 01 | | 28 |
| Начисления на заработную плату | 214 | 155 | 14 | 02 | | 29 |
| Канцелярские и хозяйственные расходы | 214 | 155 | 14 | 03 | | 30 |
| Командировки и служебные разъезды | 214 | 155 | 14 | 04 | | 31 |
| Приобретение оборудования и инвентаря | 214 | 155 | 14 | 12 | | 32 |
| Сумма №№ заполненных строк | | | | | | 99 |

| № строки | ВИДЫ БЮДЖЕТОВ: Республиканские АССР, краевые, областные | Городов республиканского, краевого, областного, окружного подчинения | Окружные | Районные | Городов районного подчинения | Поселковые | Сельские | ВСЕГО |
|---|---|---|---|---|---|---|---|---|
| | 1 | 2 | 3 | 4 | 5 | 6 | 7 | 8 |
| 01 | | | | | | | | |
| 02 | | 27 | | | | | | 27 |
| 03 | | 669 | | | | | | 669 |
| 04 | | 492 | | | | | | 492 |
| 05 | | 60 | | | | | | 60 |
| 06 | | II0 | | | | | | II0 |
| 07 | | 7 | | | | | | 7 |
| 08 | | | | | | | | |
| 09 | | | | | | | | |
| 10 | | | | | | | | |
| 11 | | | | | | | | |
| 12 | | | | | | | | |
| 13 | | | | | | | | |
| 14 | | | | | | | | |
| 15 | | | | | | | | |
| 16 | | | | | | | | |
| 17 | | | | | | | | |
| 18 | | | | | | | | |
| 19 | | 460 | | | | | | 460 |
| 20 | | 309 | | | | | | 309 |
| 21 | | 25 | | | | | | 25 |
| 22 | | I23 | | | | | | I23 |
| 23 | | 3 | | | | | | 3 |
| 24 | | | | | | | | |
| 25 | | | | | | | | |
| 26 | | | | | | | | |
| 27 | | | | | | | | |
| 28 | | | | | | | | |
| 29 | | | | | | | | |
| 30 | | | | | | | | |
| 31 | | | | | | | | |
| 32 | | | | | | | | |
| 99 | | | | | | | | |

142

| НАИМЕНОВАНИЕ РАСХОДОВ | Раздел | Глава | Параграф | Статья | | № строки |
|---|---|---|---|---|---|---|
| Капитальный ремонт зданий и сооружений | 214 | 155 | 14 | 16 | | 01 |
| Прочие расходы | 214 | 155 | 14 | 18 | | 02 |
| **Плановые комиссии** | 214 | 155 | 15 | 00 | | 03 |
| Заработная плата | 214 | 155 | 15 | 01 | | 04 |
| Начисления на заработную плату | 214 | 155 | 15 | 02 | | 05 |
| Канцелярские и хозяйственные расходы | 214 | 155 | 15 | 03 | | 06 |
| Командировки и служебные разъезды | 214 | 155 | 15 | 04 | | 07 |
| Приобретение оборудования и инвентаря | 214 | 155 | 15 | 12 | | 08 |
| Капитальный ремонт зданий и сооружений | 214 | 155 | 15 | 16 | | 09 |
| Прочие расходы | 214 | 155 | 15 | 18 | | 10 |
| **Государственный арбитраж** | 214 | 155 | 16 | 00 | | 11 |
| Заработная плата | 214 | 155 | 16 | 01 | | 12 |
| Начисления на заработную плату | 214 | 155 | 16 | 02 | | 13 |
| Канцелярские и хозяйственные расходы | 214 | 155 | 16 | 03 | | 14 |
| Командировки и служебные разъезды | 214 | 155 | 16 | 04 | | 15 |
| Приобретение оборудования и инвентаря | 214 | 155 | 16 | 12 | | 16 |
| Капитальный ремонт зданий и сооружений | 214 | 155 | 16 | 16 | | 17 |
| Прочие расходы | 214 | 155 | 16 | 18 | | 18 |
| | 214 | 155 | | 00 | | 19 |
| Заработная плата | 214 | 155 | | 01 | | 20 |
| Начисления на заработную плату | 214 | 155 | | 02 | | 21 |
| Канцелярские и хозяйственные расходы | 214 | 155 | | 03 | | 22 |
| Командировки и служебные разъезды | 214 | 155 | | 04 | | 23 |
| Приобретение оборудования и инвентаря | 214 | 155 | | 12 | | 24 |
| Капитальный ремонт зданий и сооружений | 214 | 155 | | 16 | | 25 |
| Прочие расходы | 214 | 155 | | 18 | | 26 |
| | 214 | 155 | | 00 | | 27 |
| Заработная плата | 214 | 155 | | 01 | | 28 |
| Начисления на заработную плату | 214 | 155 | | 02 | | 29 |
| Канцелярские и хозяйственные расходы | 214 | 155 | | 03 | | 30 |
| Командировки и служебные разъезды | 214 | 155 | | 04 | | 31 |
| Приобретение оборудования и инвентаря | 214 | 155 | | 12 | | 32 |
| Сумма №№ заполненных строк | | | | | | |



171

| № строки | ВИДЫ БЮДЖЕТОВ: Республиканские АССР, краевые, областные | Городов республиканского, краевого, областного, окружного подчинения | Окружные | Районные | Городов районного подчинения | Поселковые | Сельские | ВСЕГО |
|---|---|---|---|---|---|---|---|---|
| | 1 | 2 | 3 | 4 | 5 | 6 | 7 | 8 |
| 01 | | | | | | | | |
| 02 | | – | | | | | | – |
| 03 | | 775 | | | | | | 775 |
| 04 | | 547 | | | | | | 547 |
| 05 | | 38 | | | | | | 38 |
| 06 | | I78 | | | | | | I78 |
| 07 | | I2 | | | | | | I2 |
| 08 | | – | | | | | | – |
| 09 | | | | | | | | |
| 10 | | – | | | | | | – |
| 11 | | I25 | | | | | | I25 |
| 12 | | 9I | | | | | | 9I |
| 13 | | 7 | | | | | | 7 |
| 14 | | 26 | | | | | | 26 |
| 15 | | I | | | | | | I |
| 16 | | – | | | | | | – |
| 17 | | | | | | | | |
| 18 | | | | | | | | |
| 19 | | | | | | | | |
| 20 | | | | | | | | |
| 21 | | | | | | | | |
| 22 | | | | | | | | |
| 23 | | | | | | | | |
| 24 | | | | | | | | |
| 25 | | | | | | | | |
| 26 | | | | | | | | |
| 27 | | | | | | | | |
| 28 | | | | | | | | |
| 29 | | | | | | | | |
| 30 | | | | | | | | |
| 31 | | | | | | | | |
| 32 | | | | | | | | |
| 99 | | | | | | | | |

| НАИМЕНОВАНИЕ РАСХОДОВ | Раздел | Глава | Параграф | Статья | | № строки | № строки | ВИДЫ БЮДЖЕТОВ: Республиканские АССР, краевые, областные (1) | Городов республиканского, краевого, областного, окружного подчинения (2) | Окружные (3) | Районные (4) | Городов районного подчинения (5) | Поселковые (6) | Сельские (7) | ВСЕГО (8) |
|---|---|---|---|---|---|---|---|---|---|---|---|---|---|---|---|
| Капитальный ремонт зданий и сооружений | 214 | 155 | | 16 | | 01 | 01 | | | | | | | | |
| Прочие расходы | 214 | 155 | | 18 | | 02 | 02 | | | | | | | | |
| | 214 | 155 | | 00 | | 03 | 03 | | | | | | | | |
| Заработная плата | 214 | 155 | | 01 | | 04 | 04 | | | | | | | | |
| Начисления на заработную плату | 214 | 155 | | 02 | | 05 | 05 | | | | | | | | |
| Канцелярские и хозяйственные расходы | 214 | 155 | | 03 | | 06 | 06 | | | | | | | | |
| Командировки и служебные разъезды | 214 | 155 | | 04 | | 07 | 07 | | | | | | | | |
| Приобретение оборудования и инвентаря | 214 | 155 | | 12 | | 08 | 08 | | | | | | | | |
| Капитальный ремонт зданий и сооружений | 214 | 155 | | 16 | | 09 | 09 | | | | | | | | |
| Прочие расходы | 214 | 155 | | 18 | | 10 | 10 | | | | | | | | |
| **Другие управления и отделы** | 214 | 155 | 20 | 00 | | 11 | 11 | | 467 | | | | | | 467 |
| Заработная плата | 214 | 155 | 20 | 01 | | 12 | 12 | | 263 | | | | | | 263 |
| Начисления на заработную плату | 214 | 155 | 20 | 02 | | 13 | 13 | | 19 | | | | | | 19 |
| Канцелярские и хозяйственные расходы | 214 | 155 | 20 | 03 | | 14 | 14 | | 173 | | | | | | 173 |
| Командировки и служебные разъезды | 214 | 155 | 20 | 04 | | 15 | 15 | | 5 | | | | | | 5 |
| Приобретение оборудования и инвентаря | 214 | 155 | 20 | 12 | | 16 | 16 | | | | | | | | |
| Капитальный ремонт зданий и сооружений | 214 | 155 | 20 | 16 | | 17 | 17 | | | | | | | | |
| Прочие расходы | 214 | 155 | 20 | 18 | | 18 | 18 | | 7 | | | | | | 7 |
| **Расходы по содержанию централизованных бухгалтерий** | 214 | 155 | 76 | 00 | | 19 | 19 | | | | | | | | |
| Заработная плата | 214 | 155 | 76 | 01 | | 20 | 20 | | | | | | | | |
| Начисления на заработную плату | 214 | 155 | 76 | 02 | | 21 | 21 | | | | | | | | |
| Канцелярские и хозяйственные расходы | 214 | 155 | 76 | 03 | | 22 | 22 | | | | | | | | |
| Командировки и служебные разъезды | 214 | 155 | 76 | 04 | | 23 | 23 | | | | | | | | |
| Приобретение оборудования и инвентаря | 214 | 155 | 76 | 12 | | 24 | 24 | | | | | | | | |
| Капитальный ремонт зданий и сооружений | 214 | 155 | 76 | 16 | | 25 | 25 | | | | | | | | |
| Прочие расходы | 214 | 155 | 76 | 18 | | 26 | 26 | | | | | | | | |
| **Итого по главе 155** | 214 | 155 | 00 | 00 | | 27 | 27 | | 5865 | | | | | | 5865 |
| **Сельские Советы народных депутатов и их исполнительные комитеты** | | | | | | | | | | | | | | | |
| Заработная плата | 214 | 156 | 00 | 01 | | 28 | 28 | | | | | | | | |
| Начисления на заработную плату | 214 | 156 | 00 | 02 | | 29 | 29 | | | | | | | | |
| Канцелярские хозяйственные расходы | 214 | 156 | 00 | 03 | | 30 | 30 | | | | | | | | |
| Сумма №№ заполненных строк | | | | | | | 99 | | | | | | | | |

| НАИМЕНОВАНИЕ РАСХОДОВ | Раздел | Глава | Параграф | Статья | | № строки | № строки | ВИДЫ БЮДЖЕТОВ: Республиканские АССР, краевые, областные | Городов республиканского, краевого, областного, окружного подчинения | Окружные | Районные | Городов районного подчинения | Поселковые | Сельские | ВСЕГО |
|---|---|---|---|---|---|---|---|---|---|---|---|---|---|---|---|
| | | | | | | | 175 | 1 | 2 | 3 | 4 | 5 | 6 | 7 | 8 |
| Командировки и служебные разъезды | 214 | 156 | 00 | 04 | | 01 | 01 | | | | | | | | |
| Приобретение оборудования и инвентаря | 214 | 156 | 00 | 12 | | 02 | 02 | | | | | | | | |
| Капитальный ремонт зданий и сооружений | 214 | 156 | 00 | 16 | | 03 | 03 | | | | | | | | |
| Прочие расходы | 214 | 156 | 00 | 18 | | 04 | 04 | | | | | | | | |
| **Итого по главе 156** | 214 | 156 | 00 | 00 | | 05 | 05 | | | | | | | | |
| **Советы народных депутатов рабочих поселков и их исполнительные комитеты** | | | | | | | | | | | | | | | |
| Заработная плата | 214 | 157 | 00 | 01 | | 06 | 06 | | | | | | 53 | | 53 |
| Начисления на заработную плату | 214 | 157 | 00 | 02 | | 07 | 07 | | | | | | 4 | | 4 |
| Канцелярские и хозяйственные расходы | 214 | 157 | 00 | 03 | | 08 | 08 | | | | | | 14 | | 14 |
| Командировки и служебные разъезды | 214 | 157 | 00 | 04 | | 09 | 09 | | | | | | | | |
| Приобретение оборудования и инвентаря | 214 | 157 | 00 | 12 | | 10 | 10 | | | | | | 1 | | 1 |
| Капитальный ремонт зданий и сооружений | 214 | 157 | 00 | 16 | | 11 | 11 | | | | | | | | |
| Прочие расходы | 214 | 157 | 00 | 18 | | 12 | 12 | | | | | | | | |
| **Итого по главе 157** | 214 | 157 | 00 | 00 | | 13 | 13 | | - | | | | 72 | | 72 |
| **Расходы по созыву сессий Советов народных депутатов** | 214 | 158 | 00 | 00 | | 14 | 14 | | 40 | | | | | | 40 |
| Прочие расходы | 214 | 158 | 00 | 18 | | 15 | 15 | | 40 | | | | | | 40 |
| **Другие расходы по содержанию органов государственного управления** | | | | | | | | | | | | | | | |
| **Другие расходы** | 214 | 160 | 30 | 00 | | 16 | 16 | | - | | | | | | |
| Прочие расходы | 214 | 160 | 30 | 18 | | 17 | 17 | | | | | | | | |
| **Итого по главе 160** | 214 | 160 | 00 | 00 | | 18 | 18 | | | | | | | | |
| **Итого по разделу 214** | 214 | 000 | 00 | 00 | | 19 | 19 | | 10180 | | | | 72 | | 10252 |
| Заработная плата | 214 | 000 | 00 | 01 | | 20 | 20 | | 6763 | | | | 53 | | 6816 |
| Начисления на заработную плату | 214 | 000 | 00 | 02 | | 21 | 21 | | 506 | | | | 4 | | 510 |
| Канцелярские и хозяйственные расходы | 214 | 000 | 00 | 03 | | 22 | 22 | | 2534 | | | | 14 | | 2548 |
| Командировки и служебные разъезды | 214 | 000 | 00 | 04 | | 23 | 23 | | 54 | | | | - | | 54 |
| Приобретение оборудования и инвентаря | 214 | 000 | 00 | 12 | | 24 | 24 | | - | | | | 1 | | 1 |
| Капитальный ремонт зданий и сооружений | 214 | 000 | 00 | 16 | | 25 | 25 | | | | | | - | | - |
| Прочие расходы | 214 | 000 | 00 | 18 | | 26 | 26 | | 323 | | | | | | 323 |
| **РЕЗЕРВНЫЕ ФОНДЫ СОВЕТОВ МИНИСТРОВ АВТОНОМНЫХ РЕСПУБЛИК, ФОНДЫ НЕПРЕДВИДЕННЫХ РАСХОДОВ КРАЙИСПОЛКОМОВ, ОБЛИСПОЛКОМОВ И ГОРИСПОЛКОМОВ (ГОРОДОВ РЕСПУБЛИКАНСКОГО ПОДЧИНЕНИЯ) И РАЙИСПОЛКОМОВ** | 216 | 000 | 00 | 63 | | 27 | 27 | | 2916 | | | | | | 2916 |
| **ПРОЧИЕ РАСХОДЫ** | | | | | | | | | | | | | | | |
| **Платежи по ссудам (кроме платежей по ссудам для жилищного и коммунального хозяйства, учитываемых по статье 35 «Платежи по ссудам»)** | 222 | 000 | 01 | 63 | | 28 | 28 | | | | | | | | |
| Сумма №№ заполненных строк | | | | | | | 99 | | | | | | | | |

| НАИМЕНОВАНИЕ РАСХОДОВ | Раздел | Глава | Параграф | Статья | | № строки | № строки | ВИДЫ БЮДЖЕТОВ: Республиканские АССР, краевые, областные (1) | Городов республиканского, краевого, областного, окружного подчинения (2) | Окружные (3) | Районные (4) | Городов районного подчинения (5) | Поселковые (6) | Сельские (7) | ВСЕГО (8) |
|---|---|---|---|---|---|---|---|---|---|---|---|---|---|---|---|
| **Подразделения дорожно-патрульной службы и дорожного надзора** | 222 | 000 | 03 | 00 | | 01 | 01 | | 4472 | | | | | | 4472 |
| Прочие расходы | 222 | 000 | 03 | 18 | | 02 | 02 | | 4472 | | | | | | 4472 |
| **Другие расходы** | 222 | 000 | 05 | 00 | | 03 | 03 | | 477 | | | | | | 477 |
| Прочие расходы | 222 | 000 | 05 | 18 | | 04 | 04 | | 477 | | | | | | 477 |
| **Разные расходы** | 222 | 000 | 08 | 00 | | 05 | 05 | | I0653 | | | | | | I0653 |
| Капитальные вложения сверх государственного плана | 222 | 000 | 08 | 13 | | 06 | 06 | | | | | | | | |
| Капитальные вложения по государственному плану | 222 | 000 | 08 | 15 | | 07 | 07 | | 8I46 | | | | | | 8I46 |
| Прочие расходы | 222 | 000 | 08 | 18 | | 08 | 08 | | 2507 | | | | | | 2507 |
| Возмещение разниц в ценах | 222 | 000 | 08 | 40 | | 09 | 09 | | | | | | | | |
| **Выплаты на приобретение обручальных золотых колец** | 222 | 000 | 10 | 00 | | 10 | 10 | | 7900 | | | | | I2 | 79I2 |
| Прочие расходы | 222 | 000 | 10 | 18 | | 11 | 11 | | 7900 | | | | | I2 | 79I2 |
| **Пожарная охрана** | 222 | 000 | 12 | 00 | | 12 | 12 | | | | | | | | |
| Заработная плата | 222 | 000 | 12 | 01 | | 13 | 13 | | | | | | | | |
| Начисления на заработную плату | 222 | 000 | 12 | 02 | | 14 | 14 | | | | | | | | |
| Канцелярские и хозяйственные расходы | 222 | 000 | 12 | 03 | | 15 | 15 | | | | | | | | |
| Командировки и служебные разъезды | 222 | 000 | 12 | 04 | | 16 | 16 | | | | | | | | |
| Приобретение оборудования и инвентаря | 222 | 000 | 12 | 12 | | 17 | 17 | | | | | | | | |
| Приобретение мягкого инвентаря и обмундирования | 222 | 000 | 12 | 14 | | 18 | 18 | | | | | | | | |
| Капитальный ремонт зданий и сооружений | 222 | 000 | 12 | 16 | | 19 | 19 | | | | | | | | |
| Прочие расходы | 222 | 000 | 12 | 18 | | 20 | 20 | | | | | | | | |
| **Содержание медицинских вытрезвителей и подразделений милиции, организующих работу медицинских вытрезвителей** | 222 | 000 | 15 | 00 | | 21 | 21 | | 4627 | | | | | | 4627 |
| Прочие расходы | 222 | 000 | 15 | 18 | | 22 | 22 | | 4627 | | | | | | 4627 |
| **Содержание адресно-справочных бюро** | 222 | 000 | 16 | 00 | | 23 | 23 | | 205 | | | | | | 205 |
| Прочие расходы | 222 | 000 | 16 | 18 | | 24 | 24 | | 205 | | | | | | 205 |
| **Расходы специализированных монтажно-эксплуатационных подразделений** | 222 | 000 | 17 | 00 | | 25 | 25 | | 2320 | | | | | | 2320 |
| Заработная плата | 222 | 000 | 17 | 01 | | 26 | 26 | | 763 | | | | | | 763 |
| Начисления на заработную плату | 222 | 000 | 17 | 02 | | 27 | 27 | | 53 | | | | | | 53 |
| Капитальные вложения сверх государственного плана | 222 | 000 | 17 | 13 | | 28 | 28 | | | | | | | | |
| Прочие расходы | 222 | 000 | 17 | 18 | | 29 | 29 | | I054 | | | | | | I504 |
| **Возмещение затрат организациям потребительской кооперации по картофелю и овощам** | 222 | 000 | 18 | 00 | | 30 | 30 | | | | | | | | |
| Возмещение разниц в ценах | 222 | 000 | 18 | 40 | | 31 | 31 | | | | | | | | |
| Сумма №№ заполненных строк | | | | | | | 99 | | | | | | | | |

| НАИМЕНОВАНИЕ РАСХОДОВ | Раздел | Глава | Параграф | Статья | | № строки | № строки | Республиканские АССР, краевые, областные | Городов республиканского, краевого, областного, окружного подчинения | Окружные | Районные | Городов районного подчинения | Поселковые | Сельские | ВСЕГО |
|---|---|---|---|---|---|---|---|---|---|---|---|---|---|---|---|
| | | | | | | | 79 | ВИДЫ БЮДЖЕТОВ | | | | | | | |
| | | | | | | | | 1 | 2 | 3 | 4 | 5 | 6 | 7 | 8 |
| **Инспекции по делам несовершеннолетних** | 222 | 000 | 20 | 00 | | 01 | 01 | | 1017 | | | | | | 1017 |
| Прочие расходы | 222 | 000 | 20 | 18 | | 02 | 02 | | 1017 | | | | | | 1017 |
| **Приемники-распределители для несовершеннолетних** | 222 | 000 | 21 | 00 | | 03 | 03 | | 390 | | | | | | 390 |
| Прочие расходы | 222 | 000 | 21 | 18 | | 04 | 04 | | 390 | | | | | | 390 |
| **Спецприемники-распределители** | 222 | 000 | 22 | 00 | | 05 | 05 | | 373 | | | | | | 373 |
| Прочие расходы | 222 | 000 | 22 | 18 | | 06 | 06 | | 373 | | | | | | 373 |
| **Содержание помещений и другие расходы ДОСААФ** | 222 | 000 | 23 | 00 | | 07 | 07 | | 62 | | | | | | 62 |
| Государственная дотация | 222 | 000 | 23 | 30 | | 08 | 08 | | 62 | | | | | | 62 |
| **Капитальные вложения, осуществляемые за счет средств Всесоюзных коммунистических субботников** | 222 | 000 | 70 | 00 | | 09 | 09 | | | | | | | | |
| Государственные капитальные вложения по плану | 222 | 000 | 70 | 15 | | 10 | 10 | | | | | | | | |
| **Итого по разделу 222** | 222 | 000 | 00 | 00 | | 11 | 11 | | 32496 | | | | I2 | | 32508 |
| Заработная плата | 222 | 000 | 00 | 01 | | 12 | 12 | | 763 | | | | | | 763 |
| Начисления на заработную плату | 222 | 000 | 00 | 02 | | 13 | 13 | | 53 | | | | | | 53 |
| Канцелярские и хозяйственные расходы | 222 | 000 | 00 | 03 | | 14 | 14 | | | | | | | | |
| Командировки и служебные разъезды | 222 | 000 | 00 | 04 | | 15 | 15 | | | | | | | | |
| Приобретение оборудования и инвентаря | 222 | 000 | 00 | 12 | | 16 | 16 | | | | | | | | |
| Капитальные вложения сверх государственного плана | 222 | 000 | 00 | 13 | | 17 | 17 | | | | | | | | |
| Приобретение мягкого инвентаря и обмундирования | 222 | 000 | 00 | 14 | | 18 | 18 | | | | | | | | |
| Государственные капитальные вложения по плану | 222 | 000 | 00 | 15 | | 19 | 19 | | 8146 | | | | | | 8146 |
| Капитальный ремонт зданий и сооружений | 222 | 000 | 00 | 16 | | 20 | 20 | | | | | | | | |
| Прочие расходы | 222 | 000 | 00 | 18 | | 21 | 21 | | 23472 | | | | I2 | | 23484 |
| Государственная дотация | 222 | 000 | 00 | 30 | | 22 | 22 | | 62 | | | | | | 62 |
| Возмещение разниц в ценах | 222 | 000 | 00 | 40 | | 23 | 23 | | | | | | | | |
| Расходы, не делящиеся на статьи | 222 | 000 | 00 | 63 | | 24 | 24 | | | | | | | | |
| **ИЗЛИШКИ ДОХОДОВ, ПЕРЕДАВАЕМЫЕ В РЕСПУБЛИКАНСКИЙ БЮДЖЕТ СОЮЗНОЙ РЕСПУБЛИКИ** | 219 | 000 | 01 | 63 | | 25 | 25 | | | | | | | | |
| | | | | | | 26 | 26 | | | | | | | | |
| **Итого расходов** | 970 | 000 | 00 | 00 | | 27 | 27 | | 1495797 | | | | II6I | | 1496958 |
| **ДОТАЦИИ, ВЫДАВАЕМЫЕ НИЖЕСТОЯЩИМ БЮДЖЕТАМ** | | | | | | | | | | | | | | | |
| **Районным, окружным бюджетам и городским бюджетам городов краевого, областного, окружного подчинения** | 218 | 000 | 01 | 63 | | 28 | 28 | | | | | | | | |
| **Сельским бюджетам, бюджетам городов районного подчинения и рабочих поселков** | 218 | 000 | 02 | 63 | | 29 | 29 | | | | | | | | |
| **Итого по разделу 218** | 218 | 000 | 00 | 00 | | 30 | 30 | | | | | | | | |
| **СРЕДСТВА, ПЕРЕДАННЫЕ В НИЖЕСТОЯЩИЙ БЮДЖЕТ НА ФИНАНСИРОВАНИЕ ПЛАНОВЫХ ЗАТРАТ В КОЛХОЗАХ** | 223 | 000 | 00 | 00 | | 31 | 31 | | | | | | | | |
| Сумма №№ заполненных строк | | | | | | | 99 | | | | | | | | |

| НАИМЕНОВАНИЕ РАСХОДОВ | Раздел | Глава | Параграф | Статья | | № строки |
|---|---|---|---|---|---|---|
| **ИЗЛИШКИ ДОХОДОВ, ПЕРЕДАВАЕМЫЕ В ВЫШЕСТОЯЩИЕ БЮДЖЕТЫ** | | | | | | |
| **В республиканские бюджеты автономных республик, краевые, областные, окружные бюджеты** | 219 | 000 | 02 | 63 | | 01 |
| **В районные и городские бюджеты** | 219 | 000 | 03 | 63 | | 02 |
| **Итого по разделу 219** | 219 | 000 | 00 | 00 | | 03 |
| ВСЕГО РАСХОДОВ | 980 | 000 | 00 | 00 | | 04 |
| Заработная плата | 980 | 000 | 00 | 01 | | 05 |
| Начисления на заработную плату | 980 | 000 | 00 | 02 | | 06 |
| Канцелярские и хозяйственные расходы | 980 | 000 | 00 | 03 | | 07 |
| Командировки и служебные разъезды | 980 | 000 | 00 | 04 | | 08 |
| Расходы учебные, на производственную практику учащихся, научно-исследовательские работы, приобретение книг для библиотек | 980 | 000 | 00 | 05 | | 09 |
| Стипендии | 980 | 000 | 00 | 08 | | 10 |
| Расходы на питание | 980 | 000 | 00 | 09 | | 11 |
| Приобретение медикаментов и перевязочных средств | 980 | 000 | 00 | 10 | | 12 |
| Приобретение оборудования и инвентаря | 980 | 000 | 00 | 12 | | 13 |
| Капитальные вложения сверх государственного плана | 980 | 000 | 00 | 13 | | 14 |
| Приобретение мягкого инвентаря и обмундирования | 980 | 000 | 00 | 14 | | 15 |
| Государственные капитальные вложения по плану | 980 | 000 | 00 | 15 | | 16 |
| Капитальный ремонт зданий и сооружений | 980 | 000 | 00 | 16 | | 17 |
| Прочие расходы | 980 | 000 | 00 | 18 | | 18 |
| Содержание сооружений благоустройства | 980 | 000 | 00 | 19 | | 19 |
| Государственные капитальные вложения хозрасчетных организаций и предприятий по плану | 980 | 000 | 00 | 24 | | 20 |
| Капитальные вложения хозрасчетных организаций и предприятий сверх государственного плана | 980 | 000 | 00 | 25 | | 21 |
| Капитальные вложения колхозов по плану | 980 | 000 | 00 | 26 | | 22 |
| Проектирование, осуществляемое за счет средств бюджета | 980 | 000 | 00 | 27 | | 23 |
| Прирост норматива собственных оборотных средств | 980 | 000 | 00 | 28 | | 24 |
| Государственная дотация | 980 | 000 | 00 | 30 | | 25 |
| Операционные расходы | 980 | 000 | 00 | 31 | | 26 |
| Прочие затраты | 980 | 000 | 00 | 32 | | 27 |
| Расходы на формирование основного стада рабочего и продуктивного скота | 980 | 000 | 00 | 33 | | 28 |
| Платежи по ссудам | 980 | 000 | 00 | 35 | | 29 |
| Сумма №№ заполненных строк | | | | | | 99 |



| № строки | ВИДЫ БЮДЖЕТОВ: Республиканские АССР, краевые, областные (1) | Городов республиканского, краевого, областного, окружного подчинения (2) | Окружные (3) | Районные (4) | Городов районного подчинения (5) | Поселковые (6) | Сельские (7) | ВСЕГО (8) |
|---|---|---|---|---|---|---|---|---|
| 01 | | | | | | | | |
| 02 | | 245 | | | | | | 245 |
| 03 | | | | | | | | |
| 04 | | I496042 | | | | II6I | | I497208 |
| 05 | | 305927 | | | | 58I | | 306508 |
| 06 | | I8204 | | | | 82 | | I8286 |
| 07 | | 8I267 | | | | I96 | | 8I463 |
| 08 | | 246 | | | | | | 246 |
| 09 | | 4911 | | | | 2 | | 4918 |
| 10 | | 4796 | | | | | | 4796 |
| 11 | | 33843 | | | | 4 | | 33847 |
| 12 | | 28698 | | | | 22 | | 28715 |
| 13 | | I6387 | | | | 20 | | I6857 |
| 14 | | 47590 | | | | | | 47590 |
| 15 | | 8629 | | | | I | | 8630 |
| 16 | | 295292 | | | | | | 295292 |
| 17 | | 53885 | | | | I99 | | 54084 |
| 18 | | 77887 | | | | I04 | | 77941 |
| 19 | | 54839 | | | | | | 54839 |
| 20 | | I74439 | | | | | | I74439 |
| 21 | | | | | | | | |
| 22 | | | | | | | | |
| 23 | | | | | | | | |
| 24 | | 820 | | | | | | 820 |
| 25 | | I05800 | | | | | | I05800 |
| 26 | | 934 | | | | | | 934 |
| 27 | | I0618 | | | | | | I0618 |
| 28 | | | | | | | | |
| 29 | | | | | | | | |
| 99 | | | | | | | | |

1480б

| НАИМЕНОВАНИЕ РАСХОДОВ | Раздел | Глава | Параграф | Статья | | № строки |
|---|---|---|---|---|---|---|
| Возмещение разниц в ценах | 980 | 000 | 00 | 40 | | 01 |
| Капитальный ремонт | 980 | 000 | 00 | 42 | | 02 |
| Возмещение плановых убытков предприятий и организаций по жилищно-коммунальному хозяйству | 980 | 000 | 00 | 53 | | 03 |
| Погашение ссуд Стройбанка СССР и Госбанка СССР на прирост норматива собственных оборотных средств | 980 | 000 | 00 | 56 | | 04 |
| Погашение ссуд Госбанка СССР на формирование основного стада рабочего и продуктивного скота | 980 | 000 | 00 | 58 | | 05 |
| Пенсии и пособия | 980 | 000 | 00 | 61 | | 06 |
| Расходы, не делящиеся на статьи | 980 | 000 | 00 | 63 | | 07 |
| **Превышение доходов над расходами** | 797 | 000 | 00 | 00 | | 08 |
| **Свободные остатки бюджетных средств** | 798 | 000 | 00 | 00 | | 09 |
| **Плановая оборотная кассовая наличность** | 799 | 000 | 00 | 00 | | 10 |
| Сумма №№ заполненных строк | | | | | | |

*Руководитель финоргана*

*Начальник Бюджетного управления, отдела*

| № строки | ВИДЫ БЮДЖЕТОВ | | | | | | | ВСЕГО |
|---|---|---|---|---|---|---|---|---|
| | Республиканские АССР, краевые, областные | Городов республиканского, краевого, областного, окружного подчинения | Окружные | Районные | Городов районного подчинения | Поселковые | Сельские | |
| | 1 | 2 | 3 | 4 | 5 | 6 | 7 | 8 |
| 01 | | 70678 | | | | | | 70678 |
| 02 | | 89777 | | | | | | 89777 |
| 03 | | — | | | | | | — |
| 04 | | | | | | | | |
| 05 | | — | | | | | | — |
| 06 | | 9019 | | | | | | 9019 |
| 07 | | 8161 | | | | | | 8161 |
| 08 | | 703 | | | | | | 703 |
| 09 | | 54820 | | | | 253 | | 55073 |
| 10 | | 80964 | | | | 86 | | 81000 |
| 99 | | | | | | | | |

(подпись)

(подпись)

14906

## Приложения к бюджету

Код формы 0505143

### Фонд заработной платы работников нештатного (несписочного) состава учреждений, состоящих на бюджете

(в тыс. руб.)

| НАИМЕНОВАНИЕ ПОКАЗАТЕЛЕЙ | № строки | Всего |
|---|---|---|
| Народное хозяйство | 01 | 7 |
| Просвещение | 02 | 665 |
| Здравоохранение | 03 | 308 |
| Физическая культура | 04 | 48 |
| Социальное обеспечение | 05 | 14 |
| Управление | 06 | 55 |
| Прочие мероприятия | 07 | 11 |
| **Всего** | 08 | 1108 |

Код формы 0505144

### Свод смет по специальным средствам

(в тыс. руб.)

| Наименование доходов и расходов | № строки | Всего |
|---|---|---|
| **Доходы** | | |
| Остаток денежных средств на начало года | 01 | 2508 |
| Поступления текущего года | 02 | 21796 |
| Долгосрочные кредиты Госбанка СССР | 03 | |
| Итого доходов | 04 | 24299 |
| **Расходы — всего** | 05 | 22618 |
| в том числе: | | |
| Заработная плата (ст. 1) | 06 | 8852 |
| Приобретение оборудования и инвентаря (ст. 12) | 07 | 1489 |
| Капитальные вложения сверх государственного плана (ст. 13) | 08 | |
| Погашение долгосрочных кредитов Госбанка СССР | 09 | |
| Из общей суммы расходов — заработная плата работников нештатного (несписочного) состава | 10 | 272 |
| Превышение доходов над расходами | 11 | 1686 |
| Подлежит внесению в бюджет | 12 | 851 |

Код формы 0505145

### Справка о расходах по оплате бесплатно предоставляемых работникам квартир и коммунальных услуг

(в тыс. руб.)

| НАИМЕНОВАНИЕ ПОКАЗАТЕЛЕЙ | № строки | ВИДЫ БЮДЖЕТОВ | | | | | | | |
|---|---|---|---|---|---|---|---|---|---|
| | | Республиканские АССР, краевые, областные | Городов республиканского, краевого, областного, окружного подчинения | Окружные | Районные | Городов районного подчинения | Поселковые | Сельские | ВСЕГО |
| | | 1 | 2 | 3 | 4 | 5 | 6 | 7 | 8 |
| **Сельское хозяйство** | 01 | | | | | | | | |
| Кинофикация * | 02 | | | | | | | | |
| **Просвещение** | 03 | | 30 | | | | 4 | | 34 |
| В том числе: | | | | | | | | | |
| Министерство просвещения, отделы народного образования | 04 | | 27 | | | | 4 | | 31 |
| Министерство культуры, управления, отделы культуры | 05 | | 1 | | | | — | | 1 |
| **Здравоохранение** | 06 | | 72 | | | | 9 | | 81 |
| **Соцобеспечение** | 07 | | — | | | | — | | — |
| **Итого** | 08 | | 102 | | | | 13 | | 115 |

* Из расчетов к финансовому плану.

*Руководитель финоргана* _____ (подпись)

*Начальник Бюджетного управления, отдела* _____ (подпись)

Код формы 0503146

# РАСПРЕДЕЛЕНИЕ ДОХОДОВ И РАСХОДОВ БЮДЖЕТА ПО КВАРТАЛАМ

## Доходы

(в тыс. руб.)

| НАИМЕНОВАНИЕ ДОХОДОВ | Раздел | Глава | Параграф | | № строки | Всего | В том числе по кварталам: I | II | III | IV |
|---|---|---|---|---|---|---|---|---|---|---|
| **НАЛОГ С ОБОРОТА** | | | | | | | | | | |
| Отчисления от общей суммы налога с оборота (за исключением уплачиваемого предприятиями местной промышленности, бытового обслуживания населения и потребительской кооперации) | 001 | 000 | 01 | | 01 | 653413 | 158022 | 164706 | 159571 | 171114 |
| Дополнительные поступления по налогу с оборота в зависимости от розничного товарооборота организаций потребительской кооперации | 001 | 000 | 02 | | 02 | 3685 | 867 | 866 | 971 | 981 |
| Поступление налога с оборота от предприятий Министерства местной промышленности | 001 | 000 | 03 | | 03 | 30526 | 7204 | 7818 | 7300 | 8204 |
| Поступление налога с оборота от предприятий Министерства бытового обслуживания населения | 001 | 000 | 04 | | 04 | 2324 | 585 | 553 | 544 | 642 |
| Поступление налога с оборота от предприятий потребительской кооперации | 001 | 000 | 05 | | 05 | 1066 | 259 | 277 | 262 | 268 |
| **Итого по разделу 1** | 001 | 000 | 00 | | 06 | 691014 | 166937 | 174220 | 168648 | 181209 |
| **ПЛАТЕЖИ ИЗ ПРИБЫЛИ ПРЕДПРИЯТИЙ И ХОЗЯЙСТВЕННЫХ ОРГАНИЗАЦИЙ** (разделы 2, 3, 4, 5) | | | | | | | | | | |
| Пищевая промышленность | 850 | 070 | 00 | | 07 | 26356 | 5606 | 6384 | 6242 | 8124 |
| Промышленность строительных материалов | 850 | 074 | 00 | | 08 | 27743 | 4673 | 6347 | 8033 | 8690 |
| Местная промышленность | 850 | 112 | 00 | | 09 | 25087 | 5253 | 5622 | 6623 | 7589 |
| Топливная, торфяная промышленность | 850 | 122 | 00 | | 10 | | | | | |
| Промышленное строительство | 850 | 072 | 00 | | 11 | | | | | |
| Сельское строительство | 850 | 080 | 00 | | 12 | | | | | |
| Строительство и архитектура | 850 | 130 | 00 | | 13 | 42588 | 6819 | 10782 | 10027 | 14960 |
| Сумма №№ заполненных строк | | | | | | | | | | |

150

150об



| НАИМЕНОВАНИЕ ДОХОДОВ | Раздел | Глава | Параграф | | № строки | Всего | В том числе по кварталам: I | II | III | IV |
|---|---|---|---|---|---|---|---|---|---|---|
| Водное хозяйство, мелиорация и орошаемое земледелие | 850 | 062 | 00 | | 01 | – | – | – | – | – |
| Плодоовощное хозяйство | 850 | 071 | 00 | | 02 | 3I289 | 7735 | 2758 | I774 | I9022 |
| Сельское хозяйство | 850 | 082 | 00 | | 03 | – | – | – | – | – |
| Автомобильный транспорт и дорожное хозяйство | 850 | 104 | 00 | | 04 | | | | | |
| Речной транспорт | 850 | 114 | 00 | | 05 | | | | | |
| Строительство, эксплуатация автомобильных дорог и дорожное хозяйство | 850 | 118 | 00 | | 06 | – | – | – | – | – |
| Жилищно-коммунальное хозяйство | 850 | 110 | 00 | | 07 | I30346 | 36908 | 80680 | 24730 | 38078 |
| Хозяйственные организации министерства здравоохранения автономных республик, управлений и отделов здравоохранения | 850 | 054 | 00 | | 08 | III95 | I968 | 82II | 2374 | 3642 |
| Хозяйственные организации министерства культуры автономных республик, управлений и отделов культуры | 850 | 056 | 00 | | 09 | 2647 | 697 | 662 | 436 | 852 |
| Торговля | 850 | 088 | 00 | | 10 | 2I3366 | 45687 | 52523 | 53329 | 6I827 |
| Местные финансовые органы и органы государственного страхования | 850 | 092 | 00 | | 11 | 4567 | 604 | I458 | I200 | I3I0 |
| Бытовое обслуживание населения | 850 | 106 | 00 | | 12 | 2648I | 6I83 | 7044 | 6897 | 6357 |
| Издательство, полиграфия и книжная торговля | 850 | 134 | 00 | | 13 | 7483 | I673 | I798 | I872 | 2I45 |
| Кинофикация | 850 | 136 | 00 | | 14 | 397 | I43 | 97 | I08 | 54 |
| Другие хозяйственные организации | 850 | 199 | 00 | | 15 | I603 | 369 | 898 | 886 | 450 |
| Поступления отчислений от платежей из прибыли предприятий и хозяйственных организаций республиканского (союзной республики) подчинения | 850 | 200 | 00 | | 16 | | | | | |
| | 850 | | | | 17 | | | | | |
| | 850 | | | | 18 | | | | | |
| **Итого платежей из прибыли предприятий и хозяйственных организаций** | 850 | 000 | 00 | | 19 | 55II48 | I243I8 | I29704 | I24026 | I78I00 |
| **Сумма №№ заполненных строк** | | | | | | | | | | |

| НАИМЕНОВАНИЕ ДОХОДОВ | Раздел | Глава | Параграф | | № строки | Всего | В том числе по кварталам: I | II | III | IV |
|---|---|---|---|---|---|---|---|---|---|---|
| Отчисления от прибыли | 002 | 000 | 00 | | 01 | 38I990 | 89803 | 88898 | 8I962 | I2I327 |
| Плата за производственные основные фонды и нормируемые оборотные средства | 003 | 000 | 00 | | 02 | 43687 | 7970 | II440 | II949 | I2278 |
| Свободный остаток прибыли | 004 | 000 | 00 | | 03 | I2552I | 26545 | 29366 | 30II5 | 39495 |
| Фиксированные платежи | 005 | 000 | 00 | | 04 | | | | | |
| **ПОДОХОДНЫЙ НАЛОГ С КООПЕРАТИВНЫХ И ОБЩЕСТВЕННЫХ ОРГАНИЗАЦИЙ** | 006 | 000 | 01 | | 05 | 30 | | 4 | 8 | I8 |
| Подоходный налог с колхозов | 006 | 000 | 02 | | 06 | | | | | |
| Подоходный налог с организаций потребительской кооперации | 006 | 000 | 04 | | 07 | 7000 | I673 | I673 | I792 | I862 |
| Подоходный налог с общественных организаций | 006 | 000 | 00 | | 08 | 7030 | I673 | I677 | I800 | I880 |
| **Итого по разделу 6** | 007 | 000 | 01 | | 09 | 68253 | I82I0 | I7367 | I6452 | I6224 |
| **ГОСУДАРСТВЕННЫЕ НАЛОГИ С НАСЕЛЕНИЯ** | 007 | 000 | 02 | | 10 | | | | | |
| Подоходный налог с населения | 007 | 000 | 03 | | 11 | 38640 | I0060 | 9730 | 9440 | 94I0 |
| Сельскохозяйственный налог | 007 | 000 | 00 | | 12 | I06893 | 28270 | 27097 | 25892 | 25634 |
| Налог на холостяков, одиноких и малосемейных граждан СССР | 010 | 000 | 00 | | 13 | | | | | |
| **Итого по разделу 7** | 011 | 000 | 01 | | 14 | 7440 | I769 | I979 | I809 | I883 |
| **ЛЕСНОЙ ДОХОД** | 011 | 000 | 02 | | 15 | I3837 | 3552 | 3568 | 3468 | 3249 |
| **ГОСУДАРСТВЕННАЯ ПОШЛИНА, НАЛОГ С ДОХОДОВ ОТ ДЕМОНСТРАЦИИ КИНОФИЛЬМОВ, МЕСТНЫЕ НАЛОГИ** | 011 | 000 | 03 | | 16 | 365 | I64 | II4 | 65 | 22 |
| Государственная пошлина | | | | | | | | | | |
| Налог с доходов от демонстрации кинофильмов | | | | | | | | | | |
| Налог с владельцев строений и земельный налог | | | | | | | | | | |
| Сумма №№ заполненных строк | | | | | | | | | | |

15106



| НАИМЕНОВАНИЕ ДОХОДОВ | Раздел | Глава | Параграф | | № строки | Всего | В том числе по кварталам: I | II | III | IV |
|---|---|---|---|---|---|---|---|---|---|---|
| Налог с владельцев транспортных средств . . | 011 | 000 | 04 | | 01 | 3500 | 847 | I864 | 538 | 25I |
| Итого по разделу 11 . . . . | 011 | 000 | 00 | | 02 | 25I42 | 6832 | 7525 | 5880 | 5405 |
| СБОРЫ И РАЗНЫЕ НЕНАЛОГОВЫЕ ДОХОДЫ . . . . . | 012 | 000 | 00 | | 03 | I4I66 | 359I | 40II | 3I02 | 3462 |
| ПЛАТА ЗА ВОДУ, ЗАБИРАЕМУЮ ПРОМЫШЛЕННЫМИ ПРЕДПРИЯТИЯМИ ИЗ ВОДОХОЗЯЙСТВЕННЫХ СИСТЕМ . . . . | 013 | 000 | 00 | | 04 | I950 | 479 | 470 | 49I | 5I0 |
| АРЕНДНЫЕ ДОХОДЫ И ПОСТУПЛЕНИЯ В ВОЗМЕЩЕНИЕ РАСХОДОВ ПО СОДЕРЖАНИЮ И УЛУЧШЕНИЮ ГОРОДСКИХ ЗЕМЕЛЬНЫХ УЧАСТКОВ . . | 014 | 000 | 00 | | 05 | 2827 | 692 | 7I6 | 7I4 | 705 |
| ПЛАТЕЖИ ОТ ПРИБЫЛИ МЕЖХОЗЯЙСТВЕННЫХ ПРЕДПРИЯТИЙ И ОРГАНИЗАЦИЙ . . . . . | 015 | 000 | 00 | | 06 | | | | | |
| ОТЧИСЛЕНИЯ ОБЪЕДИНЕНИЯМИ, ПРЕДПРИЯТИЯМИ СРЕДСТВ В СВЯЗИ С УТВЕРЖДЕНИЕМ ВРЕМЕННЫХ ЦЕН НА НОВЫЕ ИЗДЕЛИЯ УЛУЧШЕННОГО КАЧЕСТВА И АССОРТИМЕНТА . . . . . | 021 | 000 | 00 | | 07 | 29950 | 7088 | 6986 | 6893 | 9083 |
| ПОСТУПЛЕНИЯ СРЕДСТВ НЕЦЕНТРАЛИЗОВАННЫХ ИСТОЧНИКОВ, НА КАПИТАЛЬНЫЕ ВЛОЖЕНИЯ, НАПРАВЛЯЕМЫХ НА ФИНАНСИРОВАНИЕ ПЛАНОВЫХ ЗАТРАТ ГОСУДАРСТВА . . . . | 025 | 000 | 00 | | 08 | 26274 | 7439 | 6886 | 6226 | 6273 |
| В том числе за счет остатков бюджетных средств на начало года . . . . . | | | | | 09 | I200 | I200 | | | |
| ПОСТУПЛЕНИЯ ПО ДЕНЕЖНО-ВЕЩЕВЫМ ЛОТЕРЕЯМ . . . . . | 031 | 000 | 00 | | 10 | 4770 | I685 | I5I3 | 70I | 87I |
| ПОСТУПЛЕНИЯ ОТ РЕАЛИЗАЦИИ ОБЛИГАЦИЙ ГОСУДАРСТВЕННОГО ВНУТРЕННЕГО ВЫИГРЫШНОГО ЗАЙМА 1982 г. . | 033 | 000 | 00 | | 11 | 5750 | 2812 | I429 | 224 | I785 |
| ПОСТУПЛЕНИЯ 95% СУММ РАЗНИЦЫ МЕЖДУ ШТРАФАМИ ПОЛУЧЕННЫМИ И УПЛАЧЕННЫМИ . . . . . | 041 | 000 | 00 | | 12 | I2488 | 2427 | 8266 | 4I78 | 2617 |
| ПОСТУПЛЕНИЯ СУММ ЭКОНОМИИ ОТ СОКРАЩЕНИЯ РАСХОДОВ НА СОДЕРЖАНИЕ АППАРАТА УПРАВЛЕНИЯ . . . | 043 | 000 | 00 | | 13 | 4058 | I0I4 | I0I6 | I0I6 | I0I2 |
| Сумма №№ заполненных строк | | | | | | | | | | |

| НАИМЕНОВАНИЕ ДОХОДОВ | Раздел | Глава | Параграф | | № строки | Всего | В том числе по кварталам: I | II | III | IV |
|---|---|---|---|---|---|---|---|---|---|---|
| ОСТАТКИ БЮДЖЕТНЫХ СРЕДСТВ НА НАЧАЛО ГОДА, ОБРАЩАЕМЫЕ НА ПОКРЫТИЕ РАСХОДОВ . . . . . | 059 | 000 | 00 | | 01 | I3800 | I3800 | | | |
| в т.ч. на финансирование | | 000 | 00 | | 02 | I3800 | I3800 | | | |
| госкапвложений | 060 | 000 | 00 | | 03 | 40I | 60 | I20 | I20 | I0I |
| ПОСТУПЛЕНИЯ ЦЕЛЕВЫХ СРЕДСТВ . . | | | | | | | | | | |
| СРЕДСТВА, ПЕРЕДАВАЕМЫЕ ИЗ ВЫШЕСТОЯЩЕГО БЮДЖЕТА ДЛЯ НАПРАВЛЕНИЯ ПО ЦЕЛЕВОМУ НАЗНАЧЕНИЮ . . | 029 | 000 | 00 | | 04 | | | | | |
| ДОТАЦИЯ, ПОЛУЧЕННАЯ ИЗ РЕСПУБЛИКАНСКОГО БЮДЖЕТА СОЮЗНОЙ РЕСПУБЛИКИ . . . . . | 030 | 000 | 00 | | 05 | | | | | |
| | | | | | 06 | | | | | |
| Итого доходов . . . . . | 870 | 000 | 00 | | 07 | I49766I | 368II7 | 366036 | 3499II | 4I3597 |
| Позаимствование из оборотной кассовой наличности и свободных остатков бюджетных средств . . . . . | 693 | 000 | 00 | | 08 | | | 24257 | II22 | -25379 |
| Остатки бюджетных средств предыдущего квартала, обращаемые на покрытие расходов в следующем квартале . . . . . | 695 | 000 | 00 | | 09 | | | 4840 | | |
| Ссуда, испрашиваемая из республиканского бюджета союзной республики . . . . . | 697 | 000 | 00 | | 10 | | | | | |
| ВСЕГО ДОХОДОВ . . . . | 880 | 000 | 00 | | 11 | I49766I | 368II7 | 395I33 | 35I033 | 3882I8 |
| Остатки бюджетных средств на начало года (квартал) за исключением сумм, обращаемых на покрытие расходов . . . . . | 698 | 000 | 00 | | 12 | 86073 | 86073 | 6I8I6 | 60694 | 86073 |
| БАЛАНС . . . . . | 890 | 000 | 00 | | 13 | I583734 | 454I90 | 456949 | 4II727 | 47429I |
| Сумма №№ заполненных строк | | | | | | | | | | |

681

190

1526

Код формы 0505147

## Расходы

| НАИМЕНОВАНИЕ РАСХОДОВ | Раздел | Глава | Параграф | | № строки | Всего | В том числе по кварталам: I | II | III | IV |
|---|---|---|---|---|---|---|---|---|---|---|
| **НАРОДНОЕ ХОЗЯЙСТВО** | | | | | | | | | | |
| Пищевая промышленность | 100 | 070 | 00 | | 01 | | | | | |
| Промышленность строительных материалов | 100 | 074 | 00 | | 02 | I6 | 4 | 4 | 4 | 4 |
| Местная промышленность | 100 | 112 | 00 | | 03 | I7 | 5 | 4 | 4 | 4 |
| Топливная, торфяная промышленность | 100 | 122 | 00 | | 04 | | | | | |
| Промышленное строительство | 100 | 072 | 00 | | 05 | | | | | |
| Сельское строительство | 100 | 080 | 00 | | 06 | | | | | |
| Строительство и архитектура | 100 | 130 | 00 | | 07 | 2033 | I204 | 235 | 256 | 338 |
| Водное хозяйство, мелиорация и орошаемое земледелие | 100 | 062 | 00 | | 08 | | | | | |
| Плодоовощное хозяйство | 100 | 071 | 00 | | 09 | 70678 | 22834 | 2I025 | 5205 | 2I6I4 |
| Сельское хозяйство | 100 | 082 | 00 | | 10 | 759 | 20I | I77 | I96 | I85 |
| Телефонная связь, радиостроительство и низовая связь (перевозка почты и т. п.) | 100 | 078 | 00 | | 11 | 7557 | I050 | I952 | 2080 | 2475 |
| Автомобильный транспорт и дорожное хозяйство | 100 | 104 | 00 | | 12 | | | | | |
| Речной транспорт | 100 | 114 | 00 | | 13 | | | | | |
| Строительство, эксплуатация автомобильных дорог и дорожное хозяйство | 100 | 118 | 00 | | 14 | | | | | |
| Жилищно-коммунальное хозяйство | 100 | 110 | 00 | | 15 | 588813 | I43323 | I5I745 | I52833 | I409I2 |
| Хозяйственные организации министерства здравоохранения автономных республик, управлений и отделов здравоохранения | 100 | 054 | 00 | | 16 | | | | | |
| Хозяйственные организации министерств культуры автономных республик, управлений и отделов культуры | 100 | 056 | 00 | | 17 | I6I9 | I99 | 224 | 237 | 959 |
| Торговля | 100 | 088 | 00 | | 18 | I4557 | 2827 | 4232 | 4I25 | 3373 |
| Сумма №№ заполненных строк | | | | | | | | | | |

| НАИМЕНОВАНИЕ РАСХОДОВ | Раздел | Глава | Параграф | | № строки | Всего | В том числе по кварталам: I | II | III | IV |
|---|---|---|---|---|---|---|---|---|---|---|
| Бытовое обслуживание населения | 100 | 106 | 00 | | 01 | 5731 | 1628 | 1243 | 1248 | 1612 |
| Издательства, полиграфия и книжная торговля | 100 | 134 | 00 | | 02 | 3024 | | | | |
| Кинофикация | 100 | 136 | 00 | | 03 | 3024 | 677 | 707 | 720 | 920 |
| Другие хозяйственные организации и прочие расходы по народному хозяйству | 100 | 199 | 00 | | 04 | 95072 | 17693 | 22424 | 25795 | 29790 |
| **Итого расходов на финансирование народного хозяйства** | 100 | 000 | 00 | | 05 | 790506 | 191645 | 203972 | 192703 | 202186 |
| В том числе расходы за счет отчислений от страховых платежей | 100 | 000 | 42 | | 06 | 401 | 57 | 117 | 115 | 112 |
| **СОЦИАЛЬНО-КУЛЬТУРНЫЕ МЕРОПРИЯТИЯ** | | | | | | | | | | |
| **ПРОСВЕЩЕНИЕ** | 200 | 000 | 00 | | 07 | 314383 | 78214 | 89991 | 61895 | 84283 |
| **ЗДРАВООХРАНЕНИЕ** | 203 | 000 | 00 | | 08 | 318277 | 75942 | 82915 | 77299 | 82121 |
| **ФИЗИЧЕСКАЯ КУЛЬТУРА** | 204 | 000 | 00 | | 09 | 862 | 556 | 269 | 18 | 19 |
| **СОЦИАЛЬНОЕ ОБЕСПЕЧЕНИЕ** | 207 | 000 | 00 | | 10 | 27254 | 6817 | 6589 | 6953 | 6895 |
| **Итого расходов на финансирование социально-культурных мероприятий** | 960 | 000 | 00 | | 11 | 660776 | 161529 | 179764 | 146165 | 173318 |
| **РАСХОДЫ ПО СОДЕРЖАНИЮ ОРГАНОВ ГОСУДАРСТВЕННОЙ ВЛАСТИ И УПРАВЛЕНИЯ** | 214 | 000 | 00 | | 12 | 10252 | 2475 | 2563 | 2614 | 2600 |
| **РЕЗЕРВНЫЕ ФОНДЫ СОВЕТОВ МИНИСТРОВ АВТОНОМНЫХ РЕСПУБЛИК, ФОНДЫ НЕПРЕДВИДЕННЫХ РАСХОДОВ КРАЙИСПОЛКОМОВ, ОБЛИСПОЛКОМОВ, ГОРИСПОЛКОМОВ (ГОРОДОВ РЕСПУБЛИКАНСКОГО ПОДЧИНЕНИЯ) И РАЙИСПОЛКОМОВ** | 216 | 000 | 00 | | 13 | 2916 | 100 | 600 | 1100 | 1116 |
| Сумма №№ заполненных строк | | | | | | | | | | |

15306

192

| НАИМЕНОВАНИЕ РАСХОДОВ | Раздел | Глава | Параграф | | № строки | Всего | В том числе по кварталам: I | II | III | IV |
|---|---|---|---|---|---|---|---|---|---|---|
| ПРОЧИЕ РАСХОДЫ . . . . . | 222 | 000 | 00 | | 01 | 32508 | 7528 | 8234 | 845I | 8295 |
| ИЗЛИШКИ ДОХОДОВ, ПЕРЕДАВАЕМЫЕ В РЕСПУБЛИКАНСКИЙ БЮДЖЕТ СОЮЗНОЙ РЕСПУБЛИКИ . . . . . | 219 | 000 | 00 | | 02 | | | | | |
| | | | | | 03 | | | | | |
| ВСЕГО РАСХОДОВ . . . | 980 | 000 | 00 | | 04 | I496958 | 363277 | 395I33 | 35I033 | 3875I5 |
| В том числе: | | | | | | | | | | |
| Заработная плата (ст. 1) . . . . . | 795 | 000 | 00 | | 05 | 306508 | 74546 | 90I85 | 63I30 | 78647 |
| Государственные капитальные вложения по плану (ст. 15, 24) . . . . . | 796 | 000 | 00 | | 06 | 46973I | I0II89 | II8406 | I28646 | I2I490 |
| Превышение доходов над расходами . . . | 797 | 000 | 00 | | 07 | 703 | 4840 | | | 703 |
| Свободные остатки бюджетных средств . . . | 798 | 000 | 00 | | 08 | 55073 | 55073 | 55073 | 55073 | 55073 |
| Плановая оборотная кассовая наличность . . | 799 | 000 | 00 | | 09 | 3I000 | 3I000 | 6743 | 562I | 3I000 |
| БАЛАНС . . . . . | 990 | 000 | 00 | | 10 | I583734 | 454I90 | 456949 | 4II727 | 47429I |
| Сумма №№ заполненных строк | | | | | | | | | | |

*Руководитель финоргана* _____ (подпись)

*Начальник Бюджетного управления, отдела* _____ (подпись)

154

## ОГЛАВЛЕНИЕ


| №№ разделов | | Стр. |
|---|---|---|
| | **Доходы** | |
| 1 | Налог с оборота | 2 |
| 2, 3, 4, 5 | Платежи из прибыли государственных предприятий и хозяйственных организаций | 12 |
| 6 | Подоходный налог с кооперативных и общественных организаций | 12 |
| 7 | Государственные налоги с населения | 12 |
| 10 | Лесной доход | 12 |
| 11 | Государственная пошлина, налог с доходов от демонстрации кинофильмов, местные налоги | 12 |
| 12 | Сборы и разные неналоговые доходы | 14 |
| 13 | Плата за воду, забираемую промышленными предприятиями из водохозяйственных систем | 14 |
| 14 | Арендные доходы и поступления в возмещение расходов по содержанию и улучшению городских земельных участков | 14 |
| 15 | Платежи от прибыли межхозяйственных предприятий и организаций | 14 |
| 21 | Отчисления объединениями, предприятиями средств в связи с утверждением временных цен на новые изделия улучшенного качества и ассортимента | 14 |
| 25 | Поступления средств нецентрализованных источников на капитальные вложения, направляемых на финансирование плановых затрат государства | 14 |
| 31 | Поступления по денежно-вещевым лотереям | 14 |
| 33 | Поступления от реализации облигаций государственного внутреннего выигрышного займа 1982 г. | 16 |
| 41 | Поступления 95% сумм разницы между штрафами полученными и уплаченными | 16 |
| 43 | Поступления сумм экономии от сокращения расходов на содержание аппарата управления | 16 |
| 59 | Остатки бюджетных средств на начало года, обращаемые на покрытие расходов | 16 |
| 60 | Поступления целевых средств | 16 |
| 28 | Поступления излишков доходов из нижестоящих бюджетов | 16 |
| 30 | Дотации, полученные из вышестоящих бюджетов | 16 |
| 29 | Средства, передаваемые из вышестоящего бюджета для направления по целевому назначению | 16 |
| | **Расходы** | |
| 100 | Народное хозяйство | 74 |
| 200 | Просвещение | 120 |
| 203 | Здравоохранение | 138 |
| 204 | Физическая культура | 140 |
| 207 | Социальное обеспечение | 146 |
| 214 | Расходы по содержанию органов государственной власти и управления | 174 |
| 216 | Резервные фонды и фонды непредвиденных расходов | 174 |
| 222 | Прочие расходы | 178 |
| 219 | Излишки доходов, передаваемые в вышестоящие бюджеты | 178 |
| 218 | Дотации, выдаваемые нижестоящим бюджетам | 178 |
| 223 | Средства, переданные в нижестоящий бюджет на финансирование плановых затрат в колхозах | 178 |
| | **Фонд заработной платы работников нештатного (несписочного) состава** | 184 |
| | **Свод смет по специальным средствам** | 184 |
| | **Справка о расходах по оплате бесплатно предоставляемых работникам квартир и коммунальных услуг** | 184 |
| | **Распределение доходов и расходов бюджета по кварталам** | 185 |


Тип. им. Котлякова. 255 — 2400. 1985 г.

Финансовое управление
Исполкома Ленсовета

# ОБЪЯСНИТЕЛЬНАЯ ЗАПИСКА
## к бюджету Ленинграда на 1986 год

Бюджет Ленинграда утвержден местными Советами на 1986 год по доходам в сумме 1497906 тыс.рублей и расходам в сумме 1497203 тыс. рублей, с превышением доходов над расходами в сумме 703 тыс.рублей. Против сумм, установленных Верховным Советом РСФСР, объем бюджета Ленинграда увеличен на 36485 тыс.рублей.

Размер оборотной кассовой наличности на 01.01.87 утвержден в сумме 31000 тыс.рублей.

Отклонения по отдельным источникам доходов и расходов в разрезе отраслей от сумм, установленных Верховным Советом РСФСР:

(в тыс.руб.)

| Разделы | | Установлено Верховным Советом РСФСР | Принято местными Советами | Отклонение |
|---|---|---|---|---|
| 1 | 2 | 3 | 4 | 5 |
| | **Доходы** | | | |
| 1. | Налог с оборота | 691014 | 691014 | - |
| 2,3,4 | Платежи из прибыли государственных предприятий и хозяйственных организаций - всего | 558757 | 551148 | -7609 |
| | в том числе: | | | |
| | пищевая промышленность | 26356 | 26356 | - |
| | промышленность строительных материалов | 29113 | 27743 | -1370 |
| | местная промышленность | 26287 | 25087 | -1200 |
| | строительство и архитектура | 55940 | 42688 | -13252 |
| | плодоовощное хозяйство | 31189 | 31289 | +100 |
| | жилищно-коммунальное хозяйство | 121005 | 130346 | +9341 |
| | хозорганы здравоохранения | 14442 | 11195 | -3247 |
| | хозорганы культуры | 2646 | 2647 | +1 |
| | торговли | 209890 | 213366 | +3476 |
| | органы государственного страхования | 4567 | 4567 | - |

| I | 2 | 3 | 4 | 5 |
|---|---|---|---|---|
| | бытовое обслуживание населения | 26344 | 26481 | +137 |
| | издательства, полиграфия и книжная торговля | 6853 | 7483 | +630 |
| | кинофикация | 997 | 397 | -600 |
| | хозорганы народного образования | 224 | 298 | +74 |
| | другие хозорганы | 3004 | 1305 | -1699 |
| 6 | Подоходный налог с кооперативных и общественных предприятий и организаций | 7030 | 7030 | - |
| 7 | Государственные налоги с населения - всего | 106893 | 106893 | - |
| | в том числе: | | | |
| | подоходный налог с населения | 68253 | 68253 | - |
| | налог на холостяков, одиноких и малосемейных граждан СССР | 38640 | 38640 | - |
| 11 | Госпошлина, налог с доходов от демонстрации кинофильмов, местные налоги и сборы - всего | 25142 | 25142 | - |
| | в том числе: | | | |
| | государственная пошлина | 7440 | 7440 | - |
| | налог с доходов от демонстрации кинофильмов | 13837 | 13837 | - |
| | налог с владельцев строений и земельный налог | 365 | 365 | - |
| | налог с владельцев транспортных средств | 3500 | 3500 | - |
| 12 | Сборы и разные неналоговые доходы | 9559 | 14166 | +4607 |
| 13 | Плата за воду | 1950 | 1950 | - |
| 14 | Поступления в возмещение расходов по содержанию и улучшению городских земельных участков | 2956 | 2827 | -129 |
| 21 | Отчисления объединениями, предприятиями средств в связи с утверждением временных цен на новые изделия улучшенного качества и ассортимента | 29950 | 29950 | - |
| 25 | Поступления средств нецентрализованных источников на капитальные вложения, направляемых на финансирование плановых затрат государства | | 26274 | +26274 |
| | в том числе за счет остатков бюджетных средств на начало года | - | 1200 | +1200 |

| I | 2 | 3 | 4 | 5 |
|---|---|---|---|---|
| 3I | Поступления по денежно-вещевым лотереям | 4770 | 4770 | - |
| 33 | Поступления от реализации государственного внутреннего выигрышного займа I982 года | 5750 | 5750 | - |
| 4I | Поступление 95 процентов сумм разницы между штрафами полученными и уплаченными | I2488 | I2488 | - |
| 43 | Поступления сумм экономии от сокращения расходов на содержание аппарата управления | 4058 | 4058 | - |
| 59 | Остатки бюджетных средств на начало года, обращаемые на покрытие расходов | - | I3800 | +I3800 |
| 60 | Поступление целевых средств - отчислений от страховых платежей | 40I | 40I | - |
| | Итого доходов: | I460718 | I497661 | +36943 |
| 28 | Поступление излишков доходов из нижестоящих бюджетов | - | 245 | +245 |
| | Всего доходов | I460718 | I497906 | +37188 |
| | Расходы | | | |
| I00 | Народное хозяйство - всего | 727062 | 790506 | +63444 |
| | в том числе: | | | |
| | промышленность строительных материалов | I6 | I6 | - |
| | местная промышленность | I7 | I7 | - |
| | строительство и архитектура | I08 | 2033 | +I925 |
| | плодоовощное хозяйство | 70678 | 70678 | - |
| | сельское хозяйство | 759 | 759 | - |
| | телефонная связь | I220 | 7557 | +6337 |
| | жилищно-коммунальное хозяйство | 562787 | 588813 | +26026 |
| | хозорганы культуры | - | I6I9 | +I6I9 |
| | торговля | 8000 | I4557 | +6557 |
| | бытовое обслуживание населения | 820 | 573I | +49II |
| | кинофикация | 3024 | 3024 | - |
| | расходы за счет отчислений от страховых платежей | 40I | 40I | - |
| | строительство сооружений защиты Ленинграда от наводнений | 79000 | 94500 | +I5500 |

| I | 2 | 3 | 4 | 5 |
|---|---|---|---|---|
| | другие хозяйственные организации и прочие расходы по народному хозяйству | 232 | 80I | +569 |
| | Социально-культурные мероприятия - всего | 697888 | 660776 | -37II2 |
| | в том числе: | | | |
| 200 | Просвещение | 327897 | 3I4383 | -I35I4 |
| 203 | Здравоохранение | 34I837 | 3I8277 | -23560 |
| 204 | Физическая культура | 862 | 862 | - |
| 207 | Социальное обеспечение | 27292 | 27254 | -38 |
| 2I4 | Расходы на содержание органов государственной власти и управления | I0252 | I0252 | - |
| 2I6 | Фонд непредвиденных расходов | 29I6 | 29I6 | - |
| 222 | Прочие расходы | 22600 | 32508 | +9908 |
| | Итого расходов | I460718 | I496958 | +36240 |
| 2I9 | Излишки доходов, передаваемых по внутригородскому регулированию | - | 245 | +245 |
| | Всего расходов | I460718 | I497203 | +36485 |
| | в том числе: | | | |
| | государственные капитальные вложения по плану (ст.I5,24) | 50I545 | 469731 | -3I8I4 |
| | превышение доходов над расходами | - | 703 | +703 |

Отклонения от сумм, установленных Верховным Советом РСФСР как по доходам, так и по расходам, явились результатом, прежде всего, перераспределения госкапвложений между управлениями, а в отдельных случаях и отраслями в пределах прав, предоставленных Исполкому Ленсовета, заменой источников их финансирования, перераспределения прибыли и разворота доходов и расходов по медвытрезвителям и спецприемнику ГУВД.

Исключив влияние указанных причин, отклонения от сумм, установленных Верховным Советом РСФСР, по сальдо для бюджета города будут следующие:

(в тыс.руб.)

| | Отклонение сумм, принятых местными Советами, от сумм, установленных Верховным Советом РСФСР | | Отклонение по сальдо (+ увеличение доходов и уменьшение расходов) | в том числе за счет: | | | Отклонение по сальдо за вычетом сумм, указанных в графах 5-7 |
|---|---|---|---|---|---|---|---|
| | по доходам | по расходам | | перераспределения объемов госкапвложений | перераспред. прибыли по промышленности Исполкома Ленсовета | переноса на центр. источн. и разворота доходов и расходов по ГУВД | |
| I | 2 | 3 | 4 | 5 | 6 | 7 | 8 |
| I. Платежи предприятий и организаций городского хозяйства по разделам 2,3,4,I4, 25 и финансир. из бюджета их расходов - всего | +I7336 | +63444 | -46I08 | -32897 | -336 | -I5000 | +2I25 |
| в том числе: | | | | | | | |
| промышленность | -2570 | - | -2570 | -973 | -I697 | - | +I00 |
| строительство и архитектура | -I3252 | +I925 | -I5I77 | -I6550 | +950 | - | +423 |
| плодоовощное хозяйство | +I00 | - | +I00 | - | - | - | +I00 |
| телефонная связь | - | +6337 | -6337 | -6337 | - | - | - |
| жилищно-коммунальное хозяйство | +28728 | +26026 | +2702 | +I6474 | +398 | -I5000 | +830 |
| торговля | +3637 | +6557 | -2920 | -3000 | - | - | +80 |
| бытовое обслуживание | +5388 | +49II | +477 | +368 | - | - | +I09 |
| хозорганы соцкультуры | -2996 | +I6I9 | -46I5 | -5069 | - | - | +454 |
| другие хозорганы | -I699 | +I6069 | -I7768 | -I78I0 | +I3 | - | +29 |
| 2. Сборы и разные неналоговые доходы | +4607 | - | +4607 | - | - | +5I04 | -497 |
| 3. Нецентрализованные источники на капвложения, направляемые на финансирование плановых затрат государства за счет остатков бюджетных средств на начало года | +I200 | - | +I200 | - | - | +I200 | - |

| I | 2 | 3 | 4 | 5 | 6 | 7 | 8 |
|---|---|---|---|---|---|---|---|
| 4. Остатки бюджетных средств на начало года, обращаемые на покрытие расходов | +I3800 | - | +I3800 | - | - | +I3800 | - |
| 5. Финансирование учреждений и прочих расходов | - | -27204 | +27204 | +32897 | - | -5I04 | -589 |
| просвещения | - | -I35I4 | +I35I4 | +I3904 | - | - | -390 |
| здравоохранения | - | -23560 | +23560 | +23889 | - | - | -329 |
| соцобеспечения | - | -38 | +38 | - | - | - | +38 |
| физкультуры | - | - | - | -250 | - | - | +250 |
| прочие расходы | - | +9908 | -9908 | -4646 | - | -5I04 | -I58 |
| Итого: | +36943 | +36240 | +703 | - | -336 | - | +I039 |

В графе 8 нашли отражение поправки, внесенные по предложению планово-бюджетной комиссии Исполкома Ленсовета, а именно: увеличены на 327 тыс.рублей платежи из прибыли предприятий и организаций городского хозяйства, указанные суммы направлены на увеличение расходов по обеспечению медикаментами отдельных категорий больных при амбулаторном лечении.

Объем государственных капитальных вложений и их финансирование за счет ассигнований из бюджета приняты Исполкомом Ленсовета в следующих суммах:

(в тыс.руб.)

| | Установлено Верховным Советом РСФСР | | Принято местными Советами | | Отклонение | |
|---|---|---|---|---|---|---|
| | объем | финансиров. из бюджета | объем | финансиров. из бюджета | объем | финансиров. из бюджета |
| I | 2 | 3 | 4 | 5 | 6 | 7 |
| Промышленность - всего | 43533 | - | 44506 | - | +973 | - |
| в том числе: | | | | | | |
| - пищевая | 3257 | - | 3257 | - | - | - |
| - строительных материалов | 34276 | - | 34049 | - | -227 | - |
| - местная | 6000 | - | 7200 | - | +I200 | - |
| Строительство и архитектура | 40290 | - | 56840 | I850 | +I655( | +I850 |

| I | 2 | 3 | 4 | 5 | 6 | 7 |
|---|---|---|---|---|---|---|
| Плодоовощное хозяйство | 8610 | - | 8610 | - | - | - |
| Жилищно-коммунальное хозяйство | 370572 | 303425 | 354098 | 267415 | -16474 | -36010 |
| Торговля | 12000 | - | 15000 | 6557 | +3000 | +6557 |
| Бытовое обслуживание населения | 7800 | - | 7432 | 4911 | -368 | +4911 |
| Связь | 1220 | 1220 | 7557 | 7557 | +6337 | +6337 |
| Хозорганы соцкультуры | 1000 | - | 6069 | 1619 | +5069 | +1619 |
| в том числе: | | | | | | |
| - здравоохранения | - | - | 3450 | - | +3450 | - |
| - культуры | - | - | 1679 | 1619 | +1679 | +1619 |
| - издательств, полиграфии и книжной торговли | 1000 | - | 340 | - | -660 | - |
| - кинофикации | - | - | 600 | - | +600 | - |
| Прочие организации городского хозяйства | 79000 | 79000 | 96810 | 95069 | +17810 | +16069 |
| в том числе "Ленморзащита" | 79000 | 79000 | 94500 | 94500 | +15500 | +15500 |
| Итого городское хозяйство: | 564025 | 383645 | 596922 | 384978 | +32897 | +1333 |
| Просвещение | 55400 | 55400 | 41496 | 41496 | -13904 | -13904 |
| Здравоохранение | 59000 | 59000 | 35111 | 35111 | -23889 | -23889 |
| Физическая культура | - | - | 250 | - | +250 | - |
| Социальное обеспечение | - | - | - | - | - | - |
| Итого по социально-культурным мероприятиям | 114400 | 114400 | 76857 | 76607 | -37543 | -37793 |
| Административное и прочее строительство | 3500 | 3500 | 8146 | 8146 | +4646 | +4646 |
| Всего госкапвложений по плану | 681925 | 501545 | 681925 | 469731 | - | -31814 |

В прочие организации городского хозяйства кроме Управления по строительству сооружений защиты Ленинграда от наводнений ("Ленморзащита") включены объемы государственных капитальных вложений, выделенные на приобретение оборудования для НПО "Ленспецмонтажтехника" (объем 2200 тыс.рублей и финансирование 557 тыс.рублей), НПО "Вымпел" (объем 60 тыс.рублей и финансирование 12 тыс.рублей), "Ленремтехприбор" (50 тыс.рублей - объем).

Прибыль по промышленности Исполкома Ленсовета принята в следующих суммах:

(тыс.руб.)

| | Установлено Верховным Советом РСФСР | Принято местными Советами | Отклонение |
|---|---|---|---|
| Промышленность строительных материалов | 4I59I | 39894 | -I697 |
| Строительная индустрия | 9I50 | I0I00 | +950 |
| Жилищно-коммунальное хозяйство | I6394 | I6792 | +398 |
| НПО "Вымпел" | 242 | 255 | +I3 |
| Всего: | 67377 | 6704I | -336 |

В платежах из прибыли предприятий и организаций городского хозяйства и в расходах в разделе "Другие хозяйственные организации" по параграфу 40 отражены взаимоотношения с бюджетом следующих организаций:

| | Принято местными Советами | |
|---|---|---|
| | доходы разд.2,3, 4,гл.I99 § 40 | расходы разд.I00 гл.I99, § 40 |
| НТПО "Ленсистемотехника" | 954 | 557 |
| НПО "Вымпел" | I99 | I2 |
| Предприятие "Ленремтехприбор" | I52 | - |
| Дирекция выставки "Комплексный план экономического и социального развития Ленинграда и области - в действии" | - | 232 |
| Итого: | I305 | 80I |

Поступление средств нецентрализованных источников на капиталовложения, направляемых на финансирование плановых затрат государства (раздел 25):

(тыс.руб.)

| | Установлено Верховным Советом РСФСР | Принято местными Советами | Отклонение |
|---|---|---|---|
| I | 2 | 3 | 4 |
| Жилищно-коммунального хозяйства | - | I95I6 | +I95I6 |
| в том числе за счет ассигнований на городское благоустройство | - | I8952 | +I8952 |
| Управления бытового обслуживания населения | - | 525I | +525I |

| I | 2 | 3 | 4 |
|---|---|---|---|
| Главного управления торговли | - | I6I | +I6I |
| Управления издательств, полиграфии и книжной торговли | - | I46 | +I46 |
| Поступления из остатков бюджетных средств на начало года | - | I200 | +I200 |
| Всего: | - | 26274 | +26274 |

Кроме I200 тыс.рублей из остатков бюджетных средств на начало года на финансирование государственных капитальных вложений (раздел I00, гл.II0, §§ I-5, ст.I5) по городскому бюджету направлено еще I3800 тыс.рублей, которые отражены по разделу 59.

Отклонение по отдельным видам неналоговых доходов от сумм, установленных Верховным Советом РСФСР:

(в тыс.руб.)

| | Установлено Верховным Советом РСФСР | Принято местными Советами | Отклонение |
|---|---|---|---|
| Поступления сумм кредиторской и депонентской задолженности с истекшим сроком исковой давности | 380 | 380 | - |
| Поступления от реализации госимущества | I980 | I980 | - |
| Поступление платы от лиц, помещенных в медвытрезвители | - | 4627 | +4627 |
| Поступление спецсредств | I200 | 85I | -349 |
| Возврат средств, полученных и не использованных в прошлом году | 2215 | I8I9 | -396 |
| Плата за содержание детей в школах-интернатах | 395 | 363 | -32 |
| Прочие поступления | 3349 | 3506 | +I57 |
| Поступления от предприятий за выполненные для них работы | - | 600 | +600 |
| Рыболовный сбор | 40 | 40 | - |
| Итого: | 9559 | I4I66 | +4607 |

Расходы на содержание медицинских вытрезвителей включены в бюджет в сумме 4627 тыс.рублей и специального приемника для лиц, задержанных за хулиганство и мелкую спекуляцию, в сумме 477 тыс.рублей, то есть в сальдированном виде поступления в бюджет по этим учреждениям превышают сумму финансирования на I23 тыс.рублей.

Расходы на содержание органов управления приняты в пределах лимита, установленного Верховным Советом РСФСР.

Прочие расходы (раздел 222 § 8) в бюджете на 1986 год предусмотрены в следующих суммах:

(в тыс.руб.)

| | Установлено Верховным Советом РСФСР | Принято местными Советами | Отклонение |
|---|---|---|---|
| I. Особые расходы | | | |
| Государственные капвложения | - | 10 | +10 |
| Другие расходы | 2349 | 2349 | - |
| Итого особых расходов: | 2349 | 2359 | +10 |
| II. Разные расходы | | | |
| Премирование районных и поселковых Советов по внутригородскому соревнованию за лучшее проведение работ по благоустройству | - | 16 | +16 |
| Содержание сигнального орудия Петропавловской крепости | - | 15 | +15 |
| Издание статистических бюллетеней | - | 20 | +20 |
| Другие расходы | - | 107 | +107 |
| Итого разных расходов: | - | 158 | +158 |
| III. Административное и прочее строительство | 3500 | 8136 | +4636 |
| Итого: | 5849 | 10653 | +4804 |

Капиталовложения на административное и прочее строительство включены в соответствии с показателями плана экономического и социального развития городского хозяйства на 1986 год.

Ассигнования на премирование районов и поселков по внутригородскому соревнованию, на издание статистических бюллетеней и содержание сигнального орудия Петропавловской крепости и другие расходы приняты в соответствии с расчетами и сметами за счет дополнительных доходов, изысканных при составлении бюджета.

II.

В бюджете Ленинграда на 1986 год лимитируемые расходы характеризуются следующими данными:

(в тыс.руб.)

| | Установлено Верховным Советом РСФСР | Принято местными Советами | Отклонение |
|---|---|---|---|
| Объем государственных капитальных вложений | 681925 | 681925 | - |
| из них за счет средств бюджета | 501545 | 469731 | -31814 |
| фонд заработной платы | 313809 | 313549 | -260 |
| дотация театрам и концертным организациям | 2673 | 2673 | - |
| расходы по содержанию органов управления | 10252 | 10252 | - |
| фонд непредвиденных расходов | 2916 | 2916 | - |

Распределение фонда заработной платы:

(в тыс.руб.)

| | Установ. Верховн. Советом РСФСР | Принято местными Советами | | | Отклонение |
|---|---|---|---|---|---|
| | | штатная | нештатная | итого | |
| Городское хозяйство | 1237 | 1136 | 7 | 1143 | -94 |
| Просвещение | 147824 | 146811 | 665 | 147476 | -348 |
| Здравоохранение | 145431 | 145306 | 308 | 145614 | +183 |
| Физкультура | 48 | - | 48 | 48 | - |
| Социальное обеспечение | 5702 | 5688 | 14 | 5702 | - |
| Управление | 6861 | 6806 | 55 | 6861 | - |
| Расходы ДОСААФ | 5 | 4 | - | 4 | -1 |
| Прочие расходы | 6701 | 10515 | 12 | 10527 | +3826 |
| ВСЕГО: | 313809 | 316266 | 1109 | 317375 | +3566 |

В бюджете по прочим расходам по статье 18 сверх установленного лимита приняты 3826 тыс.рублей, в том числе: ассигнования на заработную плату спецприемника Главного управления внутренних дел в сумме 300 тыс.рублей (§ 5) и службы медицинских вытрезвителей (§ 15) в

сумме 3519 тыс.рублей, в том числе нештатный фонд I тыс.рублей. Комитета ДОСААФ – сигнальное орудие Петропавловской крепости (§ 8) в сумме 7 тыс.рублей. Без учета указанных ассигнований распределенный фонд заработной платы на 260 тыс.рублей меньше утвержденного лимита.

Объем бюджетов, входящих в состав бюджета Ленинграда, на 1986 год:

(в тыс.руб.)

| | Утверждено | | Изменение | |
|---|---|---|---|---|
| | на 1985 год | на 1986 год | в сумме | в процентах |
| Всего | 1380608 | 1497203 | +116595 | 108,4 |
| в том числе: | | | | |
| – городской бюджет | 938960 | 1034222 | +95262 | 110,1 |
| – удельный вес в процентах | 68,0 | 69,1 | – | – |
| – районные бюджеты | 440558 | 461820 | +21262 | 104,8 |
| в том числе города районного подчинения | 518 | 488 | –30 | 94,2 |
| Удельный вес в процентах | 31,9 | 30,8 | – | – |
| – поселковые бюджеты | 1090 | 1161 | +71 | 106,5 |
| – удельный вес в процентах | 0,1 | 0,1 | – | – |

Бюджет Ленинграда на 1986 год, утвержденный городским Советом народных депутатов, включает городской бюджет, бюджеты 21 района, в которые, в свою очередь, входят бюджеты 4 поселковых Советов и 3 городов районного подчинения.

Регулирование всех нижестоящих бюджетов произведено путем установления дифференцированных процентов отчислений от налога с оборота, кроме налога с оборота, поступающего от предприятий местной промышленности, бытового обслуживания населения и потребительской кооперации, подоходного налога с населения. Отчисления от других общесоюзных регулирующих доходов переданы бюджетам районов в размере 100 процентов, за исключением Государственного 3-процентного займа, отчисления от которого предусмотрены к поступлению в городской бюджет.

Отчисления (50 процентов) объединениями, предприятиями средств в связи с утверждением временных цен на новые изделия улучшенного качества и ассортимента полностью будут поступать в бюджеты районов.

По бюджету двух районов полная передача всех регулирующих доходов не покрывала предусмотренных расходов, поэтому предусмотрены дополнительные отчисления от налога с оборота от объема товарооборота, утвержденного на год по предприятиям торговли района. Сумма таких отчислений составила 3685 тыс.рублей.

В бюджете двух городов районного подчинения имеются излишки доходов в сумме 245 тыс.рублей, которые изымаются в районные бюджеты.

Составление бюджета города осуществлялось в соответствии со сроками, установленными распоряжениями Исполкома Ленсовета.

Были также утверждены соответствующие планы-графики работ отделов Финансового управления. Кроме того, для составления свода бюджета и объяснительных записок к бюджету на 1986 год и отчету об исполнении бюджета за 1985 год был разработан план-график работ, утвержденный начальником Управления.

Контрольные цифры по бюджетам районов на 1986 год были сообщены исполкомам районных Советов народных депутатов 10 октября 1985 года. Поправки, вытекающие из итогов рассмотрения заявленных райисполкомами несогласованных вопросов доведены до исполкомов 25 ноября 1985 года.

Рассмотрение этих вопросов по поручению Исполкома Ленсовета производилось начальником Финансового управления в период с 11.11.85 по 13.11.85.

Бюджет Ленинграда на 1986 год обсужден Исполкомом Ленсовета и установлен решением от 9 декабря 1985 года одновременно с рассмотрением плана комплексного экономического и социального развития Ленинграда на 1986 год.

Утвержден бюджет города на четвертой сессии девятнадцатого созыва Ленинградского городского Совета народных депутатов 16 декабря 1985 года.

Бюджеты районов рассмотрены райисполкомами в декабре 1985 года и утверждены районными Советами народных депутатов 18-19 декабря 1985 года, а бюджеты поселковых Советов и городов районного подчинения 23-24 декабря.

На сессиях всех районных Советов народных депутатов при обсуждении планов экономического и социального развития и бюджетов районов было обеспечено присутствие представителей Финансового управления

из числа его ответственных и руководящих работников.

Бюджеты города и районов рассмотрены постоянными планово-бюджетными комиссиями городского и районных Советов народных депутатов и содоклады комиссий о результатах этого рассмотрения заслушаны на сессиях городского и районных Советов народных депутатов.

Предложения Постоянной планово-бюджетной комиссии Ленинградского городского Совета народных депутатов о поправках отдельных доходов и расходов бюджета обсуждены Исполкомом Ленсовета и приняты его решением от 16.12.85.

Для обеспечения качественного и своевременного составления бюджета на 1986 год отделами Управления проводились семинарские занятия, совещания с работниками отделов райфинотделов и организаций и учреждений, подведомственных главным управлениям и управлениям Исполкома Ленсовета, совещание с начальниками бюджетных отделов райфинотделов по отдельным вопросам составления проекта и свода бюджетов районов на 1986 год проведены 27.09.85 и 25.12.85.

Данные о количестве общих смет:

| | Количество общих смет | учреждений, по которым они составляются |
|---|---|---|
| Всего | 122 | 2160 |
| в том числе состоящих на бюджете | | |
| городском | 8 | 102 |
| районов | 114 | 2058 |

Работа по составлению и утверждению смет расходов бюджетных учреждений находилась под постоянным контролем финансовых органов.

Финансовым управлением в 1985 году разработаны рекомендации по составлению и рассмотрению смет бюджетных учреждений.

С целью предупреждения излишних и завышенных ассигнований финорганами проверялась правильность формирования смет на различных этапах этой работы.

При проверке тарификации, кроме правильности определения стажа работы и образования вновь принятых специалистов, проверена правильность определения ставок зарплаты всех педагогических и медицинских работников.

~~15~~
169

Штатные расписания административно-управленческого персонала школ народного образования и учреждений здравоохранения проверены райфинотделами и утверждены исполкомами Райсоветов до 1 января 1986 г.

В период формирования бюджета проверены расчёты фонда заработной платы, исходя из средней ставки по тарификации, расчёты расходов на питание и приобретение медикаментов.

Сметы на 1986 год утверждены и доведены до бюджетных учреждений своевременно.

Заместитель начальника управления С.И.Соболева

170

# СПРАВКА

## о сборе налога с доходов от демонстрации кинофильмов

| Наименование киносети | Налог (тыс.руб.) |
|---|---|
| Государственная сеть | 11892 |
| в том числе | |
| областного подчинения | 303 |
| Профсоюзная сеть | 1900 |
| Ведомственная сеть | 45 |
| Всего | 13837 |

Зав. Начальник отдела

171

# ОБЪЯСНИТЕЛЬНАЯ ЗАПИСКА

к финансовым планам по промышленности Исполкома Ленсовета на 1986 год

По Управлению местной промышленности и Главному управлению хлебопекарной промышленности объем реализации продукции, прибыль, отчисления в фонды экономического стимулирования, прирост норматива оборотных средств и др. расходы приняты в полном соответствии с планом, сообщенным Министерством финансов РСФСР с поправками на показатели плана экономического и социального развития РСФСР на 1986 год, а также с учетом работы этих отраслей в 1986 году в новых условиях хозяйствования.

По Главному управлению промышленности строительных материалов и деталей объем реализации и прибыль приняты в соответствии с показателями плана комплексного экономического и социального развития городского хозяйства на 1986 год.

Прибыль от промышленной деятельности по этой отрасли составляет 39,4 млн. рублей, в том числе на 100 тыс. рублей прибыль увеличена планово-бюджетной комиссией. Прибыль от подрядной деятельности рассчитана в сумме 3,9 млн. рублей по новой методике. С учетом изложенного общая сумма прибыли по этой отрасли выше данных Минфина РСФСР на 2,3 млн. рублей.

Лимит государственных капитальных вложений планом развития городского хозяйства предусмотрен Главленстройматериалам в сумме 36,4 млн. рублей /на 2 млн. рублей ниже данных Министерства финансов РСФСР/.

Всего платежи в бюджет по Главленстройматериалам превышают данные Министерства финансов РСФСР на 6,4 млн. рублей.

Начальник отдела финансирования промышленности Т.А.Охременко

172

# РАСЧЕТНЫЙ БАЛАНС

доходов и расходов на 1986 год

Главленстройматериалов
главного управления, управления

г. Ленинграда
исполкома Ленсовета

| Наименование статей | Код | (тыс. руб.) Утвержд. в расч. к бюдж. | Поправки на план экон. и соц. разв. | Итого с учетом попр. |
|---|---|---|---|---|
| А | 1 | 2 | 3 | 4 |
| **1. Доходы и поступления средств** | 100 | | | |
| 1. Прибыль — всего | 101 | 43312 | -53 | 43259 |
| в том числе: | | | | |
| а) промышленных предприятий | (102) | 39994 | -635 | 39359 |
| б) подрядных строительно-монтажных организаций | (106) | | | |
| в) ремонтно-строительных организаций | (107) | 3400 | +500 | 3900 |
| г) коммунальных предприятий и жилищных организаций местных Советов | (116) | -82 | +82 | - |
| д) проектных и изыскательских организаций | (118) | | | |
| е) основной деятельности прочих непромышленных министерств | (119) | | | |
| ж) прочих хозяйств | (120) | | | |
| 2. Экономия (прибыль) от снижения себестоимости строительно-монтажных работ, выполняемых хозяйственным способом | 123 | | | |
| 3. Прибыль прошлого года | 124 | | | |
| 4. Средства, направляемые на возмещение недостатка собственных оборотных средств | 125 | | | |
| 5. Амортизационные отчисления — всего | 126 | 38873 | - | 38873 |
| в том числе на: | | | | |
| а) капитальные вложения | (127) | 23061 | - | 23061 |
| б) капитальный ремонт | (128) | 15812 | - | 15812 |
| в) | | | | |
| 6. Мобилизация внутренних ресурсов в строительстве | 130 | 4474 | -2056 | 2418 |
| 7. Долгосрочный кредит на госкапвложения: — Госбанка СССР | 131 | | | |
| — Стройбанка СССР | 132 | | | |
| 8. Источники финансирования госкапвложений: — фонд развития производства | 133 | 9264 | - | 9264 |
| — фонд социально-культурных мероприятий и жилищного строительства | 134 | 765 | -447 | 318 |
| — фонд укрепления и расширения совхозов | 135 | | | |
| 9. Прочие нецентрализованные источники финансирования госкапвложений | 136 | | | |
| 10. Экономия (удорожание—) в связи с изменением цен на оборудование по госкапвложениям | 137 | 162 | - | 162 |

Подсобных и др. с/хоз. предпр.

17205

| А | 1 | 2 | 3 | 4 | 5 |
|---|---|---|---|---|---|
| 11. Прочие источники финансирования госкапвложений . . | 138 | | | | |
| 12. Экономия от снижения стоимости капремонта, выполняемого хозяйственным способом . . . . . | 139 | 262 | - | 262 | |
| 13. Мобилизация внутренних ресурсов в капремонте и прочие источники финансирования капремонта . . . . . | 140 | | | | |
| 14. Выручка от реализации выбывшего имущества . . . . | 141 | 721 | -300 | 421 | |
| 15. Излишек собственных оборотных средств . . . . . | 143 | 113 | - | 113 | |
| 16. Средства на возмещение расходов по содержанию земельных участков . . . . . | 144 | | | | |
| 17. Прирост устойчивых пассивов . . . . . | 148 | 1072 | - | 1072 | |
| 18. Поступление малоценного инвентаря, инструмента и запчастей, приобретаемых за счет средств капитальных вложений . . . . . | 149 | 120 | -20 | 100 | |
| 19. Отчисления от себестоимости продукции: | | | | | |
| — на научно-исследовательские работы . . . . . | 150 | 3300 | - | 3300 | |
| — на подготовку кадров . . . . . | 151 | | | | |
| 20. Временно свободные средства фондов экономического стимулирования, направляемые на плановые затраты в планируемом году . . . . . | 158 | 3015 | -153 | 2862 | |
| 21. Средства фонда уценки товаров, подлежащие взносу в бюджет . . . . . | 159 | | | | |
| 22. Средства, поступающие в порядке долевого участия на жилстроительство . . . . . | 160 | | | | |
| 23. Экономия от сокращения отчислений на премирование | 161 | 350 | +250 | 600 | |
| 24. Экономия от снижения себестоимости и плановые накопления в незавершенном производстве: | | | | | |
| — строительно-монтажных работ . . . . . | 166 | | | | |
| — проектно-изыскательских работ . . . . . | 167 | | | | |
| | 168 | | | | |
| | 169 | | | | |
| | 170 | | | | |
| | 171 | - | +2000 | 2000 | |
| 25. Прочие доходы — всего . . . . . | 174 | | | | |
| в том числе: | | | | | |
| а) превышение штрафов, полученных над уплаченными | (176) | | | | |
| б) средства фонда ширпотреба, направляемые на прирост норматива собственных оборотных средств . . . | (177) | | | | |
| в) свободная амортизация прошлого года . . . . . | (178) | | | | |
| г) | | | | | |
| д) | | | | | |
| е) | | | | | |
| ж) | | | | | |
| Итого доходов и поступлений средств . . . . | (198) | 106308 | -779 | 105529 | |
| Превышение расходов над доходами . . . . . | (199) | | | | |

| А | 1 | 2 | 3 | 4 | 5 |
|---|---|---|---|---|---|
| **II. Расходы и отчисления** | 200 | | | | |
| 1. Государственные капитальные вложения | 201 | 34049 | +2364 | 36413 | |
| 2. Прирост норматива собственных оборотных средств | 203 | 1700 | +197 | 1897 | |
| 3. Восполнение недостатка собственных оборотных средств | 204 | | | | |
| 4. Затраты на капитальный ремонт | 205 | 13105 | - | 13105 | |
| 5. Капитальный ремонт сооружений городского благоустройства | 206 | | | | |
| 6. Капитальный ремонт жилфонда местных Советов | 207 | | | | |
| 7. Убытки — всего | 209 | | | | |
| из них: | | | | | |
| а) | | | | | |
| б) | | | | | |
| в) | | | | | |
| г) | | | | | |
| 8. Убытки от реализации топлива населению | 218 | | | | |
| 9. Расходы на покрытие убытков жилищно-коммунального хозяйства | 220 | 3200 | +300 | 3500 | |
| 10. Отчисления в: | | | | | |
| а) фонд материального поощрения | 221 | 5555 | +257 | 5812 | |
| б) фонд социально-культурных мероприятий и жилищного строительства | 222 | 1531 | +162 | 1693 | |
| в) фонд развития производства | 223 | 9264 | - | 9264 | |
| г) фонд поощрения за создание и внедрение новой техники | 224 | | | | |
| д) фонд предприятия (организации) | 225 | | | | |
| е) фонд ширпотреба | 226 | | | | |
| ж) резерв по оказанию финансовой помощи предприятиям | 229 | - | +156 | 156 | |
| л) фонд развития местной промышленности | 231 | | | | |
| м) фонд развития бытового обслуживания населения | 232 | | | | |
| и) прочие фонды | 233 | | | | |
| | | | | | |
| | | | | | |
| 11. Отчисления на дорожные работы в соответствии с Указом Президиума Верховного Совета СССР | 234 | 861 | - | 861 | |
| 12. Операционные расходы—всего | 235 | 16 | - | 16 | |
| в том числе на: | | | | | |
| а) изобретательство | (236) | 16 | - | 16 | |
| д) прочие | (240) | | | | |
| е) | (241) | | | | |
| 13. Текущие расходы по городскому благоустройству | 242 | | | | |
| 14. Расходы на типовое проектирование, составление схем развития отраслей народного хозяйства, проектов районной планировки и проектов планировки городов и поселков | 244 | | | | |

17305

| А | 1 | 2 | 3 | 4 | 5 |
|---|---|---|---|---|---|
| 15. Расходы по хозяйственному содержанию зданий, помещений, парков и пионерских лагерей | 245 | 48 | — | 48 | |
| 16. Уплата процентов за пользование банковским кредитом | 246 | 1250 | +50 | 1300 | |
| 17. Погашение долгосрочных ссуд банков, полученных на капитальные вложения | 247 | | | | |
| 18. Погашение ссуд, полученных на прирост оборотных средств | 248 | | | | |
| 19. Расходы на улучшение благоустройства городов | 251 | | | | |
| 20. Ремонт сооружений и благоустройство райсельцентров и поселков городского типа | 252 | | | | |
| 21. Нецентрализованные источники финансирования капвложений, учитываемые в балансе — всего | 254 | | | | |
| в том числе на: | | | | | |
| а) строительство за счет прибыли предприятий, применяющих труд пенсионеров и инвалидов | (255) | | | | |
| б) прочие | (259) | | | | |
| в) | (260) | | | | |
| г) | 261 | | | | |
| д) | 262 | | | | |
| е) | 263 | | | | |
| ж) | 264 | | | | |
| 22. Дополнительные затраты в связи с введением новых оптовых цен и тарифов по: | | | | | |
| капитальному ремонту | 265 | | | | |
| — подрядным строительно-монтажным работам | 266 | | | | |
| — строительно-монтажным работам, выполняемым хозспособом | 267 | | | | |
| 23. Прибыль, оставляемая в распоряжении хозяйства | 269 | | | | |
| 24. Прибыль, подлежащая взносу в бюджет в следующем году | 270 | | | | |
| 25. Свободные средства фонда соцкультмероприятий для жилищного и культурно-бытового строительства | 271 | | | | |
| | 272 | | | | |
| 26. Расходы по освоению новой техники за счет единого фонда развития науки и техники | 273 | | | | |
| 27. Отчисления в фонд возмещения потерь от уценки товаров | 274 | | | | |
| 28. Расходы на научно-исследовательские и опытные работы | 275 | 3800 | — | 3300 | |
| 29. Разница в ценах на топливо и покупную теплоэнергию, отпущенные для отопления и горячего водоснабжения жилых домов | 277 | 812 | — | 812 | |
| 30. Расходы на выплату разницы в ценах | 278 | | | | |
| 31. Дополнительные расходы по картофелю и овощам | 279 | | | | |
| 32. Возмещение разницы между закупочными и розничными ценами на сельхозпродукцию, отпускаемую подсобными хозяйствами для общественного питания | 280 | | +82 | 82 | |
| 33. Расходы на выплату премий | 282 | | | | |
| 34. Затраты, возмещаемые по решениям Правительства сверх сметной стоимости | 284 | | | | |

| А | 1 | 2 | 3 | 4 | 5 |
|---|---|---|---|---|---|
| 35. Расходы на содержание аппарата управления . . . . | 287 | | | | |
| 36. Экономия от сокращения средств на премирование | 290 | 350 | +250 | 600 | |
| 37. Превышение оптовых цен над розничными по товарам народного потребления . . . . . | 291 | 25 | - | 25 | |
| 38. Возмещение временно свободных средств фондов экономического стимулирования, направленных на плановые затраты в предыдущем году . . . . . | 292 | 3015 | - | 3015 | |
| | 293 | | | | |
| 39. Возмещение экономии от снижения себестоимости и плановых накоплений в незавершенном производстве, использованных в предыдущем году: | | | | | |
| — строительно-монтажным организациям . . . . . | 294 | | | | |
| — проектно-изыскательским организациям . . . . . | 295 | | | | |
| 40. Прочие расходы — всего . . . . . | 296 | | | | |
| в том числе: | | | | | |
| а) | | | | | |
| б) | | | | | |
| в) | | | | | |
| г) | | | | | |
| д) | | | | | |
| е) | | | | | |
| ж) | | | | | |
| з) | | | | | |
| и) | | | | | |
| к) | | | | | |
| л) | | | | | |
| м) | | | | | |
| Итого расходов и отчислений . . . . . | (298) | 78581 | +3318 | 82399 | |
| Превышение доходов над расходами . . . . . | (299) | 27727 | -4597 | 23130 | |

| 17406 А | 1 | 2 | 3 | 4 | 5 |
|---|---|---|---|---|---|
| ВЗАИМООТНОШЕНИЯ С БЮДЖЕТОМ | | | | | |
| **III. Платежи в бюджет** | 300 | | | | |
| 1. Плата за производственные фонды | 301 | I7300 | +I26 | I7426 | |
| 2. Фиксированные платежи | 302 | | | | |
| 3. Взносы свободного остатка прибыли | 303 | 9052 | -53I7 | 3735 | |
| 4. Отчисления от прибыли текущего года | 305 | | | | |
| 5. Платежи от прибыли прошлого года | 306 | | | | |
| 6. Изъятие излишка собственных оборотных средств | 307 | | | | |
| 7. Изъятие неиспользованной амортизации | 308 | I39I | +594 | I985 | |
| 8. Средства на восстановление земельных участков | 309 | | | | |
| 9. Средства фонда уценки товаров | 310 | | | | |
| 10. Взносы нецентрализованных источников финансирования капитальных вложений | 311 | | | | |
| 11. Прочие платежи — всего | 316 | | | | |
| в том числе: | | | | | |
| а) взносы резерва за выслугу лет | (317) | | | | |
| б) превышение штрафов, полученных над уплаченными | (318) | | | | |
| в) _____ | (319) | | | | |
| г) _____ | (320) | | | | |
| д) _____ | (321) | | | | |
| Итого платежей в бюджет | (398) | 27743 | -4597 | 23I46 | |
| Превышение ассигнований из бюджета над платежами в бюджет | 399 | | | | |
| **IV. Ассигнования из бюджета на:** | 400 | | | | |
| 1. Государственные капитальные вложения | 401 | | | | |
| 2. Прирост норматива собственных оборотных средств | 402 | | | | |
| 3. Восполнение недостатка собственных оборотных средств | 403 | | | | |
| 4. Капитальный ремонт | 404 | | | | |
| 5. Капитальный ремонт сооружений городского благоустройства | 405 | | | | |
| 6. Капитальный ремонт жилищного фонда местных Советов | 406 | | | | |
| 7. Государственную дотацию | 408 | | | | |
| 8. Проектирование, осуществляемое за счет средств бюджета | 409 | | | | |
| 9. Операционные расходы | 410 | I6 | - | I6 | |
| 10. Текущие расходы по городскому благоустройству | 412 | | | | |
| 11. Текущий ремонт и содержание дорог | 413 | | | | |
| 12. Улучшение благоустройства городов | 415 | | | | |
| 13. Ремонт сооружений и благоустройство райсельцентров и поселков городского типа | 416 | | | | |
| 14. Выплату разницы в ценах | 421 | | | | |

175

| А | 1 | 2 | 3 | 4 | 5 |
|---|---|---|---|---|---|
| 15. Возмещение дополнительных расходов по картофелю и овощам | 422 | | | | |
| 16. Возмещение затрат сверх сметной стоимости по решениям Правительства | 426 | | | | |
| | 427 | | | | |
| | 428 | | | | |
| 17. Возмещение затрат в связи с введением новых оптовых цен и тарифов: | | | | | |
| — подрядным строительно-монтажным и буровым организациям | 429 | | | | |
| — по строительно-мотажным и буровым работам, выполняемым хозспособом | 430 | | | | |
| 18. Прочие расходы — всего | 431 | | | | |
| в том числе: | | | | | |
| а) | (432) | | | | |
| б) | (433) | | | | |
| в) | | | | | |
| г) | | | | | |
| д) | | | | | |
| е) | | | | | |
| ж) | | | | | |
| Всего ассигнований из бюджета | (496) | I6 | - | I6 | |
| Превышение платежей в бюджет над ассигнованиями из бюджета | (499) | 27727 | -4567 | 23I30 | |
| **V. Прочие показатели** | 600 | | | | |
| 95% сумм превышения штрафов, полученных над уплаченными | 601 | | | | |
| Плата за воду, забираемую промышленными предприятиями из водохозяйственных систем | 610 | | | | |
| | 611 | | | | |
| **VI. Справочно** | 700 | | | | |
| Временно свободные средства — всего (строка 158) | 701 | 3015 | -I53 | 2362 | |
| в том числе: | | | | | |
| — фонда материального поощрения, предназначенные для выплаты единовременного вознаграждения по итогам года | (702) | I882 | +94 | I976 | |
| — фонда материального поощрения для текущего использования | (703) | 642 | -I79 | 463 | |
| — фонда социально-культурных мероприятий и жилищного строительства | (704) | 49I | -68 | 423 | |
| — прочих фондов | (705) | | | | |
| | 706 | | | | |
| | 707 | | | | |

« » 19 г. **Начальник отдела**

~~22~~

176

# ПОКАЗАТЕЛИ

по Главному управлению промышленности строительных материалов и деталей Исполкома Ленсовета

/тыс.руб/

| | |
|---|---|
| I. Прибыль предприятий, направляемая на расширение промышленности | - |
| 2. Объем реализации в оптовых ценах | 269600 |
| 3. Объем реализации по себестоимости | 235241 |
| 4. Норматив собственных оборотных средств на начало года | 35241 |
| 5. Норматив собственных оборотных средств на конец года | 37138 |
| 6. Устойчивые пассивы на начало года | 5425 |
| 7. Устойчивые пассивы на конец года | 6497 |

Начальник отдела финансирования промышленности Т.А.Охременко

177

# РАСЧЕТНЫЙ БАЛАНС

**доходов и расходов на 198[illegible] год**

Управления местной промышленности Ленинграда
главного управления, управления

исполкома Ленсовета

(тыс. руб.)

| Наименование статей | Код | Утвержд. в расч. на год | Поправки, вносимые с учетом изм. в плане экон. и соц. развития | Уточненный расчет с учетом поправок | |
|---|---|---|---|---|---|
| А | 1 | 2 | 3 | 4 | 5 |
| **1. Доходы и поступления средств** | 100 | | | | |
| 1. Прибыль — всего | 101 | 38740 | +791 | 39531 | |
| в том числе: | | | | | |
| а) промышленных предприятий | (102) | 38255 | +835 | 39090 | |
| б) подрядных строительно-монтажных организаций | (106) | | | | |
| в) ремонтно-строительных организаций | (107) | 385 | -34 | 351 | |
| г) коммунальных предприятий и жилищных организаций [illegible]тных Советов | (116) | | | | |
| д) проектных и изыскательских организаций бюро | (118) | 30 | -10 | 20 | |
| е) основной деятельности прочих непромышленных министерств | (119) | | | | |
| ж) прочих хозяйств Сокращение убыточности по товарам народного потребления | (120) | 70 | - | 70 | |
| 2. Экономия (прибыль) от снижения себестоимости строительно-монтажных работ, выполняемых хозяйственным способом | 123 | | | | |
| 3. Прибыль прошлого года | 124 | 29 | -4 | 25 | |
| 4. Средства, направляемые на возмещение недостатка собственных оборотных средств | 125 | | | | |
| 5. Амортизационные отчисления — всего | 126 | 5778 | - | 5778 | |
| в том числе на: | | | | | |
| а) капитальные вложения | (127) | 3639 | - | 3639 | |
| б) капитальный ремонт | (128) | 2139 | - | 2139 | |
| в) | | | | | |
| 6. Мобилизация внутренних ресурсов в строительстве | 130 | 400 | - | 400 | |
| 7. Долгосрочный кредит на госкапвложения: | | | | | |
| — Госбанка СССР | 131 | | | | |
| — Стройбанка СССР | 132 | | | | |
| 8. Источники финансирования госкапвложений: | | | | | |
| — фонд развития производства | 133 | 3206 | -2006 | 1200 | |
| — фонд социально-культурных мероприятий и жилищного строительства | 134 | 510 | -461 | 49 | |
| — фонд укрепления и расширения совхозов | 135 | | | | |
| 9. Прочие нецентрализованные источники финансирования госкапвложений | 136 | 290 | -290 | - | |
| 10. Экономия (удорожание—) в связи с изменением цен на оборудование по госкапвложениям | 137 | | | | |

1770б

| A | 1 | 2 | 3 | 4 | 5 |
|---|---|---|---|---|---|
| 11. Прочие источники финансирования госкапвложений . . | 138 | | | | |
| 12. Экономия от снижения стоимости капремонта, выполняемого хозяйственным способом . . . . . | 139 | II0 | – | II0 | |
| 13. Мобилизация внутренних ресурсов в капремонте и прочие источники финансирования капремонта . . . . | 140 | | | | |
| 14. Выручка от реализации выбывшего имущества . . | 141 | I95 | – | I95 | |
| 15. Сокращен. убыточн. от ликвидации преждевр. выбытия основных ср-в | 143 | 48 | – | 48 | |
| 16. Средства на возмещение расходов по содержанию земельных участков . . . . . | 144 | | | | |
| 17. Прирост устойчивых пассивов . . . . . | 148 | 6II | +2I | 632 | |
| 18. Поступление малоценного инвентаря, инструмента и запчастей, приобретаемых за счет средств капитальных вложений . . . . . | 149 | | | | |
| 19. Отчисления от себестоимости продукции: | | | | | |
| — на научно-исследовательские работы . . . . . | 150 | | | | |
| — на подготовку кадров . . . . . | 151 | | | | |
| 20. Временно свободные средства фондов экономического стимулирования, направляемые на плановые затраты в планируемом году . . . . . | 158 | I542 | +I37 | I679 | |
| 21. Средства фонда уценки товаров, подлежащие взносу в бюджет . . . . . | 159 | | | | |
| 22. Средства, поступающие в порядке долевого участия на жилстроительство . . . . . | 160 | | | | |
| 23. Экономия от сокращения отчислений на премирование | 161 | 320 | –25 | 295 | |
| 24. Средства сырого фонда развития науки и техн. | | 623 | –23 | 600 | |
| Экономия от снижения себестоимости и плановые накопления в незавершенном производстве: | | | | | |
| — строительно-монтажных работ . . . . . | 166 | | | | |
| — проектно-изыскательских работ . . . . . | 167 | | | | |
| | 168 | | | | |
| | 169 | | | | |
| | 170 | | | | |
| Внутренние ресурсы, направленные на финансирование госкапвложений | 171 | – | +84 | 84 | |
| | | – | +I000 | I000 | |
| 25. Прочие доходы — всего . . . . . | 174 | | | | |
| в том числе: | | | | | |
| а) превышение штрафов, полученных над уплаченными | (176) | | | | |
| б) средства фонда ширпотреба, направляемые на прирост норматива собственных оборотных средств . . . | (177) | | | | |
| в) свободная амортизация прошлого года . . . . . | (178) | | | | |
| г) средства по перераспределению | I74(09) | | +I000 | I000 | |
| д) | | | | | |
| е) | | | | | |
| ж) | | | | | |
| Итого доходов и поступлений средств . . . . | (198) | 52402 | –776 | 51626 | |
| Превышение расходов над доходами . . . . . | (199) | | | | |

| A | 1 | 2 | 3 | 4 | 5 |
|---|---|---|---|---|---|
| **II. Расходы и отчисления** | 200 | | | | |
| 1. Государственные капитальные вложения | 201 | 7200 | – | 7200 | |
| 2. Прирост норматива собственных оборотных средств | 203 | 664 | +30 | 694 | |
| 3. Восполнение недостатка собственных оборотных средств | 204 | | | | |
| 4. Затраты на капитальный ремонт | 205 | 1877 | – | 1877 | |
| 5. Капитальный ремонт сооружений городского благоустройства | 206 | | | | |
| 6. Капитальный ремонт жилфонда местных Советов | 207 | | | | |
| 7. Убытки — всего | 209 | | | | |
| из них: | | | | | |
| а) | | | | | |
| б) | | | | | |
| в) | | | | | |
| г) | | | | | |
| 8. Убытки от реализации топлива населению | 218 | | | | |
| 9. Расходы на покрытие убытков жилищно-коммунального хозяйства | 220 | 85 | – | 85 | |
| 10. Отчисления в: | | | | | |
| а) фонд материального поощрения | 221 | 2919 | +235 | 3154 | |
| б) фонд социально-культурных мероприятий и жилищного строительства | 222 | 850 | +223 | 1073 | |
| в) фонд развития производства | 223 | 3206 | –96 | 3110 | |
| г) фонд поощрения за создание и внедрение новой техники | 224 | 82 | –5 | 77 | |
| д) фонд предприятия (организации) | 225 | 10 | – | 10 | |
| е) фонд ширпотреба | 226 | 1800 | – | 1800 | |
| ж) резерв по оказанию финансовой помощи предприятиям | 229 | 623 | +187 | 187 | |
| | 230 | 701 | +64 | 765 | |
| л) фонд развития местной промышленности | 231 | | | | |
| м) фонд развития бытового обслуживания населения | 232 | | | | |
| и) прочие фонды | 233 | | | | |
| | | | | | |
| | | | | | |
| 11. Отчисления на дорожные работы в соответствии с Указом Президиума Верховного Совета СССР | 234 | 495 | – | 495 | |
| 12. Операционные расходы—всего | 235 | 17 | – | 17 | |
| в том числе на: | | | | | |
| а) изобретательство | (236) | 17 | – | 17 | |
| д) прочие | (240) | | | | |
| е) | (241) | | | | |
| 13. Текущие расходы по городскому благоустройству | 242 | | | | |
| 14. Расходы на типовое проектирование, составление схем развития отраслей народного хозяйства, проектов районной планировки и проектов планировки городов и поселков | 244 | | | | |

| 1780б А | 1 | 2 | 3 | 4 | 5 |
|---|---|---|---|---|---|
| 15. Расходы по хозяйственному содержанию зданий, помещений, парков и пионерских лагерей | 245 | I | — | I | |
| 16. Уплата процентов за пользование банковским кредитом | 246 | 550 | — | 550 | |
| 17. Погашение долгосрочных ссуд банков, полученных на капитальные вложения | 247 | | | | |
| 18. Погашение ссуд, полученных на прирост оборотных средств | 248 | | | | |
| 19. Расходы на улучшение благоустройства городов | 251 | | | | |
| 20. Ремонт сооружений и благоустройство райсельцентров и поселков городского типа | 252 | | | | |
| 21. Нецентрализованные источники финансирования капвложений, учитываемые в балансе — всего | 254 | 2379 | +588 | 2967 | |
| в том числе на: | | | | | |
| а) строительство за счет прибыли предприятий, применяющих труд пенсионеров и инвалидов | (255) | 2379 | +588 | 2967 | |
| б) прочие | (259) | | | | |
| в) | (260) | | | | |
| г) | 261 | | | | |
| д) | 262 | | | | |
| е) | 263 | | | | |
| ж) | 264 | | | | |
| 22. Дополнительные затраты в связи с введением новых оптовых цен и тарифов по: | | | | | |
| капитальному ремонту | 265 | | | | |
| — подрядным строительно-монтажным работам | 266 | | | | |
| — строительно-монтажным работам, выполняемым хозспособом | 267 | | | | |
| 23. Прибыль, оставляемая в распоряжении хозяйства | 269 | 23 | -8 | I5 | |
| 24. Прибыль, подлежащая взносу в бюджет в следующем году | 270 | 25 | +7 | 32 | |
| 25. Свободные средства фонда соцкультмероприятий для жилищного и культурно-бытового строительства | 271 | | | | |
| | 272 | | | | |
| 26. Расходы по освоению новой техники за счет единого фонда развития науки и техники | 273 | 623 | -23 | 600 | |
| 27. Отчисления в фонд возмещения потерь от уценки товаров | 274 | | | | |
| 28. Расходы на научно-исследовательские и опытные работы | 275 | | | | |
| 29. Разница в ценах на топливо и покупную теплоэнергию, отпущенные для отопления и горячего водоснабжения жилых домов | 277 | 60 | — | 60 | |
| 30. Расходы на выплату разницы в ценах | 278 | | | | |
| 31. Дополнительные расходы по картофелю и овощам | 279 | | | | |
| 32. Возмещение разницы между закупочными и розничными ценами на сельхозпродукцию, отпускаемую подсобными хозяйствами для общественного питания | 280 | | | | |
| 33. Расходы на выплату премий | 282 | | | | |
| 34. Затраты, возмещаемые по решениям Правительства сверх сметной стоимости | 284 | | | | |

на подготовку кадров

| А | 1 | 2 | 3 | 4 | 5 |
|---|---|---|---|---|---|
| 35. Расходы на содержание аппарата управления | 287 | | | | |
| 36. Экономия от сокращения средств на премирование | 290 | 320 | -25 | 295 | |
| 37. Превышение оптовых цен над розничными по товарам народного потребления | 291 | I300 | - | I300 | |
| 38. Возмещение временно свободных средств фондов экономического стимулирования, направленных на плановые затраты в предыдущем году | 292 | I522 | - | I522 | |
| | 293 | | | | |
| 39. Возмещение экономии от снижения себестоимости и плановых накоплений в незавершенном производстве, использованных в предыдущем году: | | | | | |
| — строительно-монтажным организациям | 294 | | | | |
| — проектно-изыскательским организациям | 295 | | | | |
| 40. Прочие расходы — всего | 296 | - | +I000 | I000 | |
| в том числе: | | | | | |
| а) Средства по перераспределению | 05 | - | +I000 | I000 | |
| б) | | | | | |
| в) | | | | | |
| г) | | | | | |
| д) | | | | | |
| е) | | | | | |
| ж) | | | | | |
| з) | | | | | |
| и) | | | | | |
| к) | | | | | |
| л) | | | | | |
| м) | | | | | |
| Итого расходов и отчислений | (298) | 27332 | +2I54 | 29486 | |
| Превышение доходов над расходами | (299) | 25070 | -2930 | 22I40 | |

| 1795 | А | 1 | 2 | 3 | 4 | 5 |
|---|---|---|---|---|---|---|
| | ВЗАИМООТНОШЕНИЯ С БЮДЖЕТОМ | | | | | |
| | **III. Платежи в бюджет** | 300 | | | | |
| 1. | Плата за производственные фонды | 301 | 5290 | – | 5290 | |
| 2. | Фиксированные платежи | 302 | | | | |
| 3. | Взносы свободного остатка прибыли | 303 | I9062 | -I9062 | – | |
| 4. | Отчисления от прибыли текущего года | 305 | 324 | -43 | 28I | |
| 5. | Платежи от прибыли прошлого года | 306 | 29 | -4 | 25 | |
| 6. | Изъятие излишка собственных оборотных средств | 307 | 26 | -26 | – | |
| 7. | Изъятие неиспользованной амортизации | 308 | 356 | -323 | 33 | |
| 8. | Средства на восстановление земельных участков | 309 | | | | |
| 9. | Средства фонда уценки товаров | 310 | | | | |
| 10. | Взносы нецентрализованных источников финансирования капитальных вложений | 311 | | | | |
| 11. | Прочие платежи — всего | 30[illegible] | – | +I6523 | I6523 | |
| | в том числе: | | | | | |
| а) | взносы резерва за выслугу лет | (317) | | | | |
| б) | превышение штрафов, полученных над уплаченными | (318) | | | | |
| в) | _____ | (319) | | | | |
| г) | _____ | (320) | | | | |
| д) | _____ | (321) | | | | |
| | Итого платежей в бюджет | (398) | 25037 | -2930 | 22I57 | |
| | Превышение ассигнований из бюджета над платежами в бюджет | 399 | | | | |
| | **IV. Ассигнования из бюджета на:** | 400 | | | | |
| 1. | Государственные капитальные вложения | 401 | | | | |
| 2. | Прирост норматива собственных оборотных средств | 402 | | | | |
| 3. | Восполнение недостатка собственных оборотных средств | 403 | | | | |
| 4. | Капитальный ремонт | 404 | | | | |
| 5. | Капитальный ремонт сооружений городского благоустройства | 405 | | | | |
| 6. | Капитальный ремонт жилищного фонда местных Советов | 406 | | | | |
| 7. | Государственную дотацию | 408 | | | | |
| 8. | Проектирование, осуществляемое за счет средств бюджета | 409 | | | | |
| 9. | Операционные расходы | 410 | I7 | – | I7 | |
| 10. | Текущие расходы по городскому благоустройству | 412 | | | | |
| 11. | Текущий ремонт и содержание дорог | 413 | | | | |
| 12. | Улучшение благоустройства городов | 415 | | | | |
| 13. | Ремонт сооружений и благоустройство райсельцентров и поселков городского типа | 416 | | | | |
| 14. | Выплату разницы в ценах | 421 | | | | |

Отчисления от прибыли при норма-
тивном методе распределения

180

| A | 1 | 2 | 3 | 4 | 5 |
|---|---|---|---|---|---|
| 15. Возмещение дополнительных расходов по картофелю и овощам | 422 | | | | |
| 16. Возмещение затрат сверх сметной стоимости по решениям Правительства | 426 | | | | |
| | 427 | | | | |
| | 428 | | | | |
| 17. Возмещение затрат в связи с введением новых оптовых цен и тарифов: | | | | | |
| — подрядным строительно-монтажным и буровым организациям | 429 | | | | |
| — по строительно-мотажным и буровым работам, выполняемым хозспособом | 430 | | | | |
| 18. Прочие расходы — всего | 431 | | | | |
| в том числе: | | | | | |
| а) | (432) | | | | |
| б) | (433) | | | | |
| в) | | | | | |
| г) | | | | | |
| д) | | | | | |
| е) | | | | | |
| ж) | | | | | |
| Всего ассигнований из бюджета | (496) | I7 | - | I7 | |
| Превышение платежей в бюджет над ассигнованиями из бюджета | (499) | 25070 | -2930 | 22I40 | |
| **V. Прочие показатели** | 600 | | | | |
| 95% сумм превышения штрафов, полученных над уплаченными | 601 | | | | |
| Плата за воду, забираемую промышленными предприятиями из водохозяйственных систем | 610 | | | | |
| | 611 | | | | |
| **VI. Справочно** | 700 | | | | |
| Временно свободные средства — всего (строка 158) | 701 | I542 | +I37 | I679 | |
| в том числе: | | | | | |
| — фонда материального поощрения, предназначенные для выплаты единовременного вознаграждения по итогам года | (702) | 7I8 | +58 | 776 | |
| — фонда материального поощрения для текущего использования | (703) | 7I9 | +58 | 777 | |
| — фонда социально-культурных мероприятий и жилищного строительства | (704) | 85 | +22 | I07 | |
| — прочих фондов | (705) | 20 | -I | I9 | |
| | 706 | | | | |
| | 707 | | | | |

« » 19 г. **Начальник отдела**

181

# ПОКАЗАТЕЛИ

по Управлению местной промышленности Исполкома Ленсовета

/тыс.руб/

| | |
|---|---|
| I. Прибыль предприятий, направляемая на расширение промышленности | 3732 |
| 2. Объем реализации в оптовых ценах | I68200 |
| 3. Объем реализации по себестоимости | I27820 |
| 4. Норматив собственных оборотных средств на начало года | I9994 |
| 5. Норматив собственных оборотных средств на конец года | 20688 |
| 6. Устойчивые пассивы на начало года | 2232 |
| 7. Устойчивые пассивы на конец года | 2864 |

Начальник отдела финансирования промышленности Т.А.Охременко

182

# РАСЧЕТНЫЙ БАЛАНС

**доходов и расходов на 198 год**

Главного управления Хлебопекарной промышленности

главного управления, управления

г.Ленинграда

исполкома Ленсовета

(тыс. руб.)

| Наименование статей | Код | Утвержд. в расч. на план с учетом свод. экон. | Поправ- ка к поправок | Итого с учетом поправок | |
|---|---|---|---|---|---|
| А | 1 | 2 | 3 | 4 | 5 |
| **1. Доходы и поступления средств** | 100 | | | | |
| 1. Прибыль — всего | 101 | 29589 | -90 | 29499 | |
| в том числе: | | | | | |
| а) промышленных предприятий | (102) | 29589 | -90 | 29499 | |
| б) подрядных строительно-монтажных организаций | (106) | | | | |
| в) ремонтно-строительных организаций | (107) | | | | |
| г) коммунальных предприятий и жилищных организаций местных Советов | (116) | | | | |
| д) проектных и изыскательских организаций | (118) | | | | |
| е) основной деятельности прочих непромышленных министерств | (119) | | | | |
| ж) прочих хозяйств | (120) | | | | |
| 2. Экономия (прибыль) от снижения себестоимости строительно-монтажных работ, выполняемых хозяйственным способом | 123 | | | | |
| 3. Прибыль прошлого года | 124 | | | | |
| 4. Средства, направляемые на возмещение недостатка собственных оборотных средств | 125 | | | | |
| 5. Амортизационные отчисления — всего | 126 | 7852 | +43 | 7895 | |
| в том числе на: | | | | | |
| а) капитальные вложения | (127) | 3576 | +19 | 3595 | |
| б) капитальный ремонт | (128) | 4276 | +24 | 4300 | |
| в) | | | | | |
| 6. Мобилизация внутренних ресурсов в строительстве | 130 | 80 | -30 | 50 | |
| 7. Долгосрочный кредит на госкапвложения: — Госбанка СССР | 131 | - | +297 | 297 | |
| — Стройбанка СССР | 132 | | | | |
| 8. Источники финансирования госкапвложений: — фонд развития производства | 133 | 1400 | +303 | 1703 | |
| — фонд социально-культурных мероприятий и жилищного строительства | 134 | 364 | -364 | - | |
| — фонд укрепления и расширения совхозов | 135 | | | | |
| 9. Прочие нецентрализованные источники финансирования госкапвложений | 136 | | | | |
| 10. Экономия (удорожание—) в связи с изменением цен на оборудование по госкапвложениям | 137 | | | | |

1825

| A | 1 | 2 | 3 | 4 | 5 |
|---|---|---|---|---|---|
| 11. Прочие источники финансирования госкапвложений | 138 | | | | |
| 12. Экономия от снижения стоимости капремонта, выполняемого хозяйственным способом | 139 | 3 | +I | 4 | |
| 13. Мобилизация внутренних ресурсов в капремонте и прочие источники финансирования капремонта | 140 | | | | |
| 14. Выручка от реализации выбывшего имущества | 141 | I33 | - | I33 | |
| 15. Излишек собственных оборотных средств | 143 | 20 | - | 20 | |
| 16. Средства на возмещение расходов по содержанию земельных участков | 144 | | | | |
| 17. Прирост устойчивых пассивов | 148 | 436 | -I00 | 336 | |
| 18. Поступление малоценного инвентаря, инструмента и запчастей, приобретаемых за счет средств капитальных вложений | 149 | 20 | - | 20 | |
| 19. Отчисления от себестоимости продукции: | | | | | |
| — на научно-исследовательские работы | 150 | | | | |
| — на подготовку кадров | 151 | | | | |
| 20. Временно свободные средства фондов экономического стимулирования, направляемые на плановые затраты в планируемом году | 158 | I039 | +38 | I077 | |
| 21. Средства фонда уценки товаров, подлежащие взносу в бюджет | 159 | | | | |
| 22. Средства, поступающие в порядке долевого участия на жилстроительство | 160 | | | | |
| 23. Экономия от сокращения отчислений на премирование | 161 | 2 | +4 | 6 | |
| 24. Экономия от снижения себестоимости и плановые накопления в незавершенном производстве: | | | | | |
| — строительно-монтажных работ | 166 | | | | |
| — проектно-изыскательских работ | 167 | | | | |
| | 168 | | | | |
| | 169 | | | | |
| | 170 | | | | |
| Внутренние ресурсы, направленные на финансирование капвложений | 171 | - | +230 | 230 | |
| 25. Прочие доходы — всего | 174 | | | | |
| в том числе: | | | | | |
| а) превышение штрафов, полученных над уплаченными | (176) | | | | |
| б) средства фонда ширпотреба, направляемые на прирост норматива собственных оборотных средств | (177) | | | | |
| в) свободная амортизация прошлого года | (178) | | | | |
| г) | | | | | |
| д) | | | | | |
| е) | | | | | |
| ж) | | | | | |
| Итого доходов и поступлений средств | (198) | 40938 | +332 | 4I270 | |
| Превышение расходов над доходами | (199) | | | | |

| A | 1 | 2 | 3 | 4 | 5 |
|---|---|---|---|---|---|
| **II. Расходы и отчисления** | 200 | 3257 | +2139 | 5396 | |
| 1. Государственные капитальные вложения | 201 | | +77 | 77 | |
| 2. Прирост норматива собственных оборотных средств | 203 | | | | |
| 3. Восполнение недостатка собственных оборотных средств | 204 | | | | |
| 4. Затраты на капитальный ремонт | 205 | 3761 | +22 | 3783 | |
| 5. Капитальный ремонт сооружений городского благоустройства | 206 | | | | |
| 6. Капитальный ремонт жилфонда местных Советов | 207 | | | | |
| 7. Убытки — всего | 209 | | | | |
| из них: | | | | | |
| а) | | | | | |
| б) | | | | | |
| в) | | | | | |
| г) | | | | | |
| 8. Убытки от реализации топлива населению | 218 | | | | |
| 9. Расходы на покрытие убытков жилищно-коммунального хозяйства | 220 | 586 | - | 586 | |
| 10. Отчисления в: | | | | | |
| а) фонд материального поощрения | 221 | 1728 | +53 | 1781 | |
| б) фонд социально-культурных мероприятий и жилищного строительства | 222 | 728 | +45 | 773 | |
| в) фонд развития производства | 223 | 1400 | +303 | 1703 | |
| г) фонд поощрения за создание и внедрение новой техники | 224 | 21 | +5 | 26 | |
| д) фонд предприятия (организации) | 225 | | | | |
| е) фонд ширпотреба | 226 | | | | |
| ж) резерв по оказанию финансовой помощи предприятиям | 229 | | | | |
| л) фонд развития местной промышленности | 231 | | | | |
| м) фонд развития бытового обслуживания населения | 232 | | | | |
| и) прочие фонды | 233 | | | | |
| | | | | | |
| | | | | | |
| 11. Отчисления на дорожные работы в соответствии с Указом Президиума Верховного Совета СССР | 234 | 702 | - | 702 | |
| 12. Операционные расходы—всего | 235 | | | | |
| в том числе на: | | | | | |
| а) изобретательство | (236) | | | | |
| д) прочие | (240) | | | | |
| е) | (241) | | | | |
| 13. Текущие расходы по городскому благоустройству | 242 | | | | |
| 14. Расходы на типовое проектирование, составление схем развития отраслей народного хозяйства, проектов районной планировки и проектов планировки городов и поселков | 244 | | | | |

| 18305 А | 1 | 2 | 3 | 4 | 5 |
|---|---|---|---|---|---|
| 15. Расходы по хозяйственному содержанию зданий, помещений, парков и пионерских лагерей | 245 | 2 ~~169~~ | – ~~+114~~ | 2 ~~283~~ | |
| 16. Уплата процентов за пользование банковским кредитом | 246 | ~~92~~ | – | ~~92~~ | |
| 17. Погашение долгосрочных ссуд банков, полученных на капитальные вложения | 247 | | | | |
| 18. Погашение ссуд, полученных на прирост оборотных средств | 248 | | | | |
| 19. Расходы на улучшение благоустройства городов | 251 | | | | |
| 20. Ремонт сооружений и благоустройство райсельцентров и поселков городского типа | 252 | | | | |
| 21. Нецентрализованные источники финансирования капвложений, учитываемые в балансе — всего | 254 | | | | |
| в том числе на: | | | | | |
| а) строительство за счет прибыли предприятий, применяющих труд пенсионеров и инвалидов | (255) | | | | |
| б) прочие | (259) | | | | |
| в) | (260) | | | | |
| г) | 261 | | | | |
| д) | 262 | | | | |
| е) | 263 | | | | |
| ж) | 264 | | | | |
| 22. Дополнительные затраты в связи с введением новых оптовых цен и тарифов по: | | | | | |
| капитальному ремонту | 265 | | | | |
| — подрядным строительно-монтажным работам | 266 | | | | |
| — строительно-монтажным работам, выполняемым хозспособом | 267 | | | | |
| 23. Прибыль, оставляемая в распоряжении хозяйства | 269 | | | | |
| 24. Прибыль, подлежащая взносу в бюджет в следующем году | 270 | | | | |
| 25. Свободные средства фонда соцкультмероприятий для жилищного и культурно-бытового строительства | 271 | | | | |
| | 272 | | | | |
| 26. Расходы по освоению новой техники за счет единого фонда развития науки и техники | 273 | | | | |
| 27. Отчисления в фонд возмещения потерь от уценки товаров | 274 | | | | |
| 28. Расходы на научно-исследовательские и опытные работы | 275 | | | | |
| 29. Разница в ценах на топливо и покупную теплоэнергию, отпущенные для отопления и горячего водоснабжения жилых домов | 277 | | | | |
| 30. Расходы на выплату разницы в ценах | 278 | | | | |
| 31. Дополнительные расходы по картофелю и овощам | 279 | | | | |
| 32. Возмещение разницы между закупочными и розничными ценами на сельхозпродукцию, отпускаемую подсобными хозяйствами для общественного питания | 280 | | | | |
| 33. Расходы на выплату премий | 282 | | | | |
| 34. Затраты, возмещаемые по решениям Правительства сверх сметной стоимости | 284 | | | | |

| А | 1 | 2 | 3 | 4 | 5 |
|---|---|---|---|---|---|
| 35. Расходы на содержание аппарата управления | 287 | | | | |
| 36. ~~Экономия от сокращения средств на премирование~~ | 290 | 2 | +4 | 6 | |
| 37. Превышение оптовых цен над розничными по товарам народного потребления | 291 | I I00 | - | I I00 | |
| 38. Возмещение временно свободных средств фондов экономического стимулирования, направленных на плановые затраты в предыдущем году | 292 | I034 | - | I034 | |
| | 293 | | | | |
| 39. Возмещение экономии от снижения себестоимости и плановых накоплений в незавершенном производстве, использованных в предыдущем году: | | | | | |
| — строительно-монтажным организациям | 294 | | | | |
| — проектно-изыскательским организациям | 295 | | | | |
| 40. Прочие расходы — всего | 296 | | | | |
| в том числе: | | | | | |
| а) | | | | | |
| б) | | | | | |
| в) | | | | | |
| г) | | | | | |
| д) | | | | | |
| е) | | | | | |
| ж) | | | | | |
| з) | | | | | |
| и) | | | | | |
| к) | | | | | |
| л) | | | | | |
| м) | | | | | |
| Итого расходов и отчислений | (298) | I4532 | +2762 | I7344 | |
| Превышение доходов над расходами | (299) | 26356 | -2430 | 23926 | |

184

18406

| А | 1 | 2 | 3 | 4 | 5 |
|---|---|---|---|---|---|
| ВЗАИМООТНОШЕНИЯ С БЮДЖЕТОМ | | | | | |
| **III. Платежи в бюджет** | 300 | 3550 | -3550 | - | |
| 1. Плата за производственные фонды | 301 | | | | |
| 2. Фиксированные платежи | 302 | 20348 | -20348 | - | |
| 3. Взносы свободного остатка прибыли | 303 | | | | |
| 4. Отчисления от прибыли текущего года | 305 | - | +22530 | 22530 | |
| 5. Платежи от прибыли прошлого года | 306 | 456 | -177 | 279 | |
| 6. Изъятие излишка собственных оборотных средств | 307 | 1638 | -923 | 715 | |
| 7. Изъятие неиспользованной амортизации | 308 | | | | |
| 8. Средства на восстановление земельных участков | 309 | | | | |
| 9. Средства фонда уценки товаров | 310 | | | | |
| 10. Взносы нецентрализованных источников финансирования капитальных вложений | 311 | 364 | +38 | 402 | |
| 11. Прочие платежи — всего | 316 | | | | |
| в том числе: | | | | | |
| а) взносы резерва за выслугу лет | (317) | | | | |
| б) превышение штрафов, полученных над уплаченными | (318) | 364 | +38 | 402 | |
| в) _____ | (319) | | | | |
| г) _____ | (320) | | | | |
| д) _____ | (321) | | | | |
| | | 26356 | -2430 | 23926 | |
| Итого платежей в бюджет | (398) | | | | |
| Превышение ассигнований из бюджета над платежами в бюджет | 399 | | | | |
| **IV. Ассигнования из бюджета на:** | 400 | | | | |
| 1. Государственные капитальные вложения | 401 | | | | |
| 2. Прирост норматива собственных оборотных средств | 402 | | | | |
| 3. Восполнение недостатка собственных оборотных средств | 403 | | | | |
| 4. Капитальный ремонт | 404 | | | | |
| 5. Капитальный ремонт сооружений городского благоустройства | 405 | | | | |
| 6. Капитальный ремонт жилищного фонда местных Советов | 406 | | | | |
| 7. Государственную дотацию | 408 | | | | |
| 8. Проектирование, осуществляемое за счет средств бюджета | 409 | | | | |
| 9. Операционные расходы | 410 | | | | |
| 10. Текущие расходы по городскому благоустройству | 412 | | | | |
| 11. Текущий ремонт и содержание дорог | 413 | | | | |
| 12. Улучшение благоустройства городов | 415 | | | | |
| 13. Ремонт сооружений и благоустройство райсельцентров и поселков городского типа | 416 | | | | |
| 14. Выплату разницы в ценах | 421 | | | | |

при нормативном методе распределения 4

Взносы врем.свободных средств

185

| А | 1 | 2 | 3 | 4 | 5 |
|---|---|---|---|---|---|
| 15. Возмещение дополнительных расходов по картофелю и овощам | 422 | | | | |
| 16. Возмещение затрат сверх сметной стоимости по решениям Правительства | 426 | | | | |
| | 427 | | | | |
| | 428 | | | | |
| 17. Возмещение затрат в связи с введением новых оптовых цен и тарифов: | | | | | |
| — подрядным строительно-монтажным и буровым организациям | 429 | | | | |
| — по строительно-мотажным и буровым работам, выполняемым хозспособом | 430 | | | | |
| 18. Прочие расходы — всего | 431 | | | | |
| в том числе: | | | | | |
| а) | (432) | | | | |
| б) | (433) | | | | |
| в) | | | | | |
| г) | | | | | |
| д) | | | | | |
| е) | | | | | |
| ж) | | | | | |
| Всего ассигнований из бюджета | (496) | – | – | – | |
| Превышение платежей в бюджет над ассигнованиями из бюджета | (499) | 26356 | -2430 | 23926 | |
| **V. Прочие показатели** | 600 | | | | |
| 95% сумм превышения штрафов, полученных над уплаченными | 601 | | | | |
| Плата за воду, забираемую промышленными предприятиями из водохозяйственных систем | 610 | | | | |
| | 611 | | | | |
| **VI. Справочно** | 700 | | | | |
| Временно свободные средства — всего (строка 158) | 701 | I039 | +38 | I077 | |
| в том числе: | | | | | |
| — фонда материального поощрения, предназначенные для выплаты единовременного вознаграждения по итогам года | (702) | 460 | -I6 | 444 | |
| — фонда материального поощрения для текущего использования | (703) | 479 | -45 | 434 | |
| — фонда социально-культурных мероприятий и жилищного строительства | (704) | 95 | +98 | I93 | |
| — прочих фондов | (705) | 5 | +I | 6 | |
| | 706 | | | | |
| | 707 | | | | |

«  » 19 г. **Начальник отдела**

# ПОКАЗАТЕЛИ

## по Главному управлению хлебопекарной промышленности Исполкома Ленсовета

/в тыс.руб/

| | |
|---|---|
| 1. Прибыль предприятий, направляемая на расширение промышленности | - |
| 2. Объем реализации в оптовых ценах | 236338 |
| 3. Объем реализации по себестоимости | 207008 |
| 4. Норматив собственных оборотных средств на начало года | I02I0 |
| 5. Норматив собственных оборотных средств на конец года | I0287 |
| 6. Устойчивые пассивы на начало года | I433 |
| 7. Устойчивые пассивы на конец года, | I769 |

Начальник отдела финансирования промышленности Т.А.Охременко

187

# ОБЪЯСНИТЕЛЬНАЯ ЗАПИСКА

к финансовым планам предприятий бытового обслуживания населения Ленинграда на 1986 год

Финансовые планы управлений бытового обслуживания населения и "Ленинградодежда" составлены по объемам реализации и прибыли в полном соответствии с данными, сообщенными Министерством финансов РСФСР.

Государственные капитальные вложения приняты на основании данных комплексного плана экономического и социального развития Ленинграда в сумме 7,5 млн.руб.. В связи с тем, что основным заказчиком, на которого возложено осуществление капитальных вложений по объектам бытового обслуживания, является Главное управление капитального строительства Исполкома Ленсовета, в финансовом плане предусмотрены ассигнования из бюджета для финансирования этих объектов в сумме 4,6 млн.рублей.

С учетом изложенного превышение платежей в бюджет над ассигнованиями из бюджета составляет 24,7 млн.рублей против 23,3 млн.руб. по данным Минфина РСФСР.

Начальник отдела финансирования промышленности Т.А.Охременко

34 188

# РАСЧЕТНЫЙ БАЛАНС

доходов и расходов на 198[illegible] год

Управления бытового обслуживания населения Ленинграда

главного управления, управления

исполкома Ленсовета

(тыс. руб.)

| Наименование статей | Код | Утверд. в расч. на год | Поправ. к году | Поправ. с учетом план. и поправ. бюджета соц.разв. | |
|---|---|---|---|---|---|
| А | 1 | 2 | 3 | 4 | 5 |
| **1. Доходы и поступления средств** | 100 | | | | |
| 1. Прибыль — всего | 101 | 52394 | +1292 | 54186 | |
| в том числе: | | | | | |
| а) промышленных предприятий | (102) | | | | |
| б) подрядных строительно-монтажных организаций | (106) | 366 | +154 | 520 | |
| в) ремонтно-строительных организаций | (107) | | | | |
| г) коммунальных предприятий и жилищных организаций местных Советов | (116) | | | | |
| д) проектных и изыскательских организаций | (118) | | | | |
| е) основной деятельности прочих непромышленных министерств | (119) | 29404 | +576 | 29980 | |
| ж) прочих хозяйств | (120) | | | | |
| 2. Экономия (прибыль) от снижения себестоимости строительно-монтажных работ, выполняемых хозяйственным способом | 123 | | | | |
| 3. Прибыль прошлого года | 124 | | | | |
| 4. Средства, направляемые на возмещение недостатка собственных оборотных средств | 125 | | | | |
| 5. Амортизационные отчисления — всего | 126 | 3531 | - | 3531 | |
| в том числе на: | | | | | |
| а) капитальные вложения | (127) | 2233 | - | 2233 | |
| б) капитальный ремонт | (128) | 1298 | - | 1298 | |
| в) | | | | | |
| 6. Мобилизация внутренних ресурсов в строительстве | 130 | | | | |
| 7. Долгосрочный кредит на госкапвложения: — Госбанка СССР | 131 | | | | |
| — Стройбанка СССР | 132 | | | | |
| 8. Источники финансирования госкапвложений: — фонд развития производства | 133 | | | | |
| — фонд социально-культурных мероприятий и жилищного строительства | 134 | | | | |
| — фонд укрепления и расширения совхозов | 135 | | | | |
| 9. Прочие нецентрализованные источники финансирования госкапвложений | 136 | 1253 | - | 1253 | |
| 10. Экономия (удорожание—) в связи с изменением цен на оборудование по госкапвложениям | 137 | | | | |

1885

| А | 1 | 2 | 3 | 4 | 5 |
|---|---|---|---|---|---|
| 11. Прочие источники финансирования госкапвложений . . | 138 | 2 | - | 2 | |
| 12. Экономия от снижения стоимости капремонта, выполняемого хозяйственным способом . . . . . | 139 | | | | |
| 13. Мобилизация внутренних ресурсов в капремонте и прочие источники финансирования капремонта . . . . . | 140 | 81 | - | 81 | |
| 14. Выручка от реализации выбывшего имущества . . . . | 141 | | | | |
| 15. Излишек собственных оборотных средств . . . . . | 143 | | | | |
| 16. Средства на возмещение расходов по содержанию земельных участков . . . . . | 144 | 283 | - | 283 | |
| 17. Прирост устойчивых пассивов . . . . . | 148 | | | | |
| 18. Поступление малоценного инвентаря, инструмента и запчастей, приобретаемых за счет средств капитальных вложений . . . . . | 149 | | | | |
| 19. Отчисления от себестоимости продукции: | | 53 | - | 53 | |
| — на научно-исследовательские работы . . . . . | 150 | | | | |
| — на подготовку кадров . . . . . | 151 | | | | |
| 20. Временно свободные средства фондов экономического стимулирования, направляемые на плановые затраты в планируемом году . . . . . | 158 | -402 | - | -402 | |
| 21. Средства фонда уценки товаров, подлежащие взносу в бюджет . . . . . | 159 | | | | |
| 22. Средства, поступающие в порядке долевого участия на жилстроительство . . . . . | 160 | 160 | - | 160 | |
| 23. Экономия от сокращения отчислений на премирование | 161 | | | | |
| 24. Экономия от снижения себестоимости и плановые накопления в незавершенном производстве: | | | | | |
| — строительно-монтажных работ . . . . . | 166 | | | | |
| — проектно-изыскательских работ . . . . . | 167 | | | | |
| Внутренние ресурсы, направляемые на финансирование госкапвложений | 168 | | | | |
| | 169 I | - | +397 | 397 | |
| Фонд производственного и социального развития на госкапвложения | 170 2 | 6085 | +1453 | 7538 | |
| | 171 | | | | |
| 25. Прочие доходы — всего . . . . . | 174 | | | | |
| в том числе: | | | | | |
| а) превышение штрафов, полученных над уплаченными | (176) | | | | |
| б) средства фонда ширпотреба, направляемые на прирост норматива собственных оборотных средств . . . | (177) | | | | |
| в) свободная амортизация прошлого года . . . . . | (178) | | | | |
| г) _____ | | | | | |
| д) _____ | | | | | |
| е) _____ | | | | | |
| ж) _____ | | | | | |
| | | 63940 | +3142 | 67082 | |
| Итого доходов и поступлений средств . . . . | (198) | | | | |
| Превышение расходов над доходами . . . . . | (199) | | | | |

| А | 1 | 2 | 3 | 4 | 5 |
|---|---|---|---|---|---|
| **II. Расходы и отчисления** | 200 | | | | |
| 1. Государственные капитальные вложения | 201 | 7030 | +78 | 7108 | |
| 2. Прирост норматива собственных оборотных средств | 203 | | | | |
| 3. Восполнение недостатка собственных оборотных средств | 204 | | | | |
| 4. Затраты на капитальный ремонт | 205 | 1266 | - | 1266 | |
| 5. Капитальный ремонт сооружений городского благоустройства | 206 | | | | |
| 6. Капитальный ремонт жилфонда местных Советов | 207 | | | | |
| 7. Убытки — всего | 209 | | | | |
| из них: | | | | | |
| а) | | | | | |
| б) | | | | | |
| в) | | | | | |
| г) | | | | | |
| 8. Убытки от реализации топлива населению | 218 | | | | |
| 9. Расходы на покрытие убытков жилищно-коммунального хозяйства | 220 | 4 | - | 4 | |
| 10. Отчисления в: | | | | | |
| а) фонд материального поощрения | 221 | 34 | - | 34 | |
| б) фонд социально-культурных мероприятий и жилищного строительства | 222 | 7 | - | 7 | |
| в) фонд развития производства | 223 | 6 | - | 6 | |
| г) фонд поощрения за создание и внедрение новой техники | 224 | | | | |
| д) фонд предприятия (организации) | 225 | | | | |
| е) фонд ширпотреба | 226 | | | | |
| ж) резерв по оказанию финансовой помощи предприятиям | 229 | | | | |
| л) фонд развития местной промышленности | 231 | | | | |
| м) фонд развития бытового обслуживания населения | 232 | | | | |
| и) прочие фонды | 233 | 3318 | +12 | 3330 | |
| Фонд поощрения | | | | | |
| | | | | | |
| | | | | | |
| 11. Отчисления на дорожные работы в соответствии с Указом Президиума Верховного Совета СССР | 234 | 7 | - | 7 | |
| 12. Операционные расходы—всего | 235 | | | | |
| в том числе на: | | | | | |
| а) изобретательство | (236) | | | | |
| д) прочие | (240) | | | | |
| е) | (241) | | | | |
| 13. Текущие расходы по городскому благоустройству | 242 | | | | |
| 14. Расходы на типовое проектирование, составление схем развития отраслей народного хозяйства, проектов районной планировки и проектов планировки городов и поселков | 244 | | | | |

| 1895 А | 1 | 2 | 3 | 4 | 5 |
|---|---|---|---|---|---|
| 15. Расходы по хозяйственному содержанию зданий, помещений, парков и пионерских лагерей | 245 | | | | |
| 16. Уплата процентов за пользование банковским кредитом | 246 | | | | |
| 17. Погашение долгосрочных ссуд банков, полученных на капитальные вложения | 247 | | | | |
| 18. Погашение ссуд, полученных на прирост оборотных средств | 248 | | | | |
| 19. Расходы на улучшение благоустройства городов | 251 | | | | |
| 20. Ремонт сооружений и благоустройство райсельцентров и поселков городского типа | 252 | | | | |
| 21. Нецентрализованные источники финансирования капвложений, учитываемые в балансе — всего | 254 | | | | |
| в том числе на: | | | | | |
| а) строительство за счет прибыли предприятий, применяющих труд пенсионеров и инвалидов | (255) | | | | |
| б) прочие | (259) | | | | |
| в) _____ | (260) | | | | |
| г) _____ | 261 | | | | |
| д) _____ | 262 | | | | |
| е) _____ | 263 | | | | |
| ж) _____ | 264 | | | | |
| 22. Дополнительные затраты в связи с введением новых оптовых цен и тарифов по: | | | | | |
| капитальному ремонту | 265 | | | | |
| — подрядным строительно-монтажным работам | 266 | | | | |
| — строительно-монтажным работам, выполняемым хозспособом | 267 | | | | |
| 23. Прибыль, оставляемая в распоряжении хозяйства | 269 | | | | |
| 24. Прибыль, подлежащая взносу в бюджет в следующем году | 270 | | | | |
| 25. Свободные средства фонда соцкультмероприятий для жилищного и культурно-бытового строительства | 271 | | | | |
| _____ | 272 | | | | |
| 26. Расходы по освоению новой техники за счет единого фонда развития науки и техники | 273 | | | | |
| 27. Отчисления в фонд возмещения потерь от уценки товаров | 274 | | | | |
| 28. Расходы на научно-исследовательские и опытные работы | 275 | 53 | — | 53 | |
| 29. Разница в ценах на топливо и покупную теплоэнергию, отпущенные для отопления и горячего водоснабжения жилых домов | 277 | | | | |
| 30. Расходы на выплату разницы в ценах | 278 | | | | |
| 31. Дополнительные расходы по картофелю и овощам | 279 | | | | |
| 32. Возмещение разницы между закупочными и розничными ценами на сельхозпродукцию, отпускаемую подсобными хозяйствами для общественного питания | 280 | | | | |
| 33. Расходы на выплату премий | 282 | | | | |
| 34. Затраты, возмещаемые по решениям Правительства сверх сметной стоимости | 284 | | | | |

| А | 1 | 2 | 3 | 4 | 5 |
|---|---|---|---|---|---|
| 35. Расходы на содержание аппарата управления | 287 | | | | |
| Эконом.от сокращен.средств на проектирование | | | | | |
| 36. | 290 | 160 | - | 160 | |
| 37. Превышение оптовых цен над розничными по товарам народного потребления | 291 | | | | |
| 38. Возмещение временно свободных средств фондов экономического стимулирования, направленных на плановые затраты в предыдущем году | 292 | 17 | - | 17 | |
| | 293 | | | | |
| 39. Возмещение экономии от снижения себестоимости и плановых накоплений в незавершенном производстве, использованных в предыдущем году: | | | | | |
| — строительно-монтажным организациям | 294 | | | | |
| — проектно-изыскательским организациям | 295 | | | | |
| 40. Прочие расходы — всего | 296 | 26591 | +3765 | 30356 | |
| в том числе: Фонд производственного и социальн. развития | | 26308 | +3765 | 30073 | |
| а) | | | | | |
| Средства в обороте | | 283 | - | 283 | |
| б) | | | | | |
| в) | | | | | |
| г) | | | | | |
| д) | | | | | |
| е) | | | | | |
| ж) | | | | | |
| з) | | | | | |
| и) | | | | | |
| к) | | | | | |
| л) | | | | | |
| м) | | | | | |
| Итого расходов и отчислений | (298) | 38493 | +3855 | 42348 | |
| Превышение доходов над расходами | (299) | 25447 | -713 | 24734 | |

190

| 1900б А | 1 | 2 | 3 | 4 | 5 |
|---|---|---|---|---|---|
| ВЗАИМООТНОШЕНИЯ С БЮДЖЕТОМ | | | | | |
| **III. Платежи в бюджет** | 300 | | | | |
| 1. Плата за производственные фонды | 301 | 43 | - | 43 | |
| 2. Фиксированные платежи | 302 | | | | |
| 3. Взносы свободного остатка прибыли | 303 | 253 | +154 | 407 | |
| отчисл.от прибыли прош.лет.по.расч | 304 | 25213 | -2639 | 22574 | |
| 4. Отчисления от прибыли текущего года | 305 | | | | |
| 5. Платежи от прибыли прошлого года | 306 | | | | |
| 6. Изъятие излишка собственных оборотных средств | 307 | | | | |
| 7. Изъятие неиспользованной амортизации | 308 | | | | |
| 8. Средства на восстановление земельных участков | 309 | | | | |
| 9. Средства фонда уценки товаров | 310 | | | | |
| 10. Взносы нецентрализованных источников финансирования капитальных вложений | 311 | 5251 | +1559 | 6810 | |
| 11. Прочие платежи — всего | 316 | 17 | - | 17 | |
| в том числе: | | | | | |
| а) взносы резерва за выслугу лет | (317) | | | | |
| б) превышение штрафов, полученных над уплаченными | (318) | | | | |
| в) взносы времен.свобод.средств ФЗС | (319) | 17 | - | 17 | |
| г) | (320) | | | | |
| д) | (321) | | | | |
| Итого платежей в бюджет | (398) | 30777 | -926 | 29851 | |
| Превышение ассигнований из бюджета над платежами в бюджет | 399 | | | | |
| **IV. Ассигнования из бюджета на:** | 400 | | | | |
| 1. Государственные капитальные вложения | 401 | 4911 | -213 | 4698 | |
| 2. Прирост норматива собственных оборотных средств | 402 | | | | |
| 3. Восполнение недостатка собственных оборотных средств | 403 | | | | |
| 4. Капитальный ремонт | 404 | | | | |
| 5. Капитальный ремонт сооружений городского благоустройства | 405 | | | | |
| 6. Капитальный ремонт жилищного фонда местных Советов | 406 | | | | |
| 7. Государственную дотацию | 408 | | | | |
| 8. Проектирование, осуществляемое за счет средств бюджета | 409 | | | | |
| 9. Операционные расходы | 410 | | | | |
| 10. Текущие расходы по городскому благоустройству | 412 | | | | |
| 11. Текущий ремонт и содержание дорог | 413 | | | | |
| 12. Улучшение благоустройства городов | 415 | | | | |
| 13. Ремонт сооружений и благоустройство райсельцентров и поселков городского типа | 416 | | | | |
| 14. Выплату разницы в ценах | 421 | | | | |

131

| А | 1 | 2 | 3 | 4 | 5 |
|---|---|---|---|---|---|
| 15. Возмещение дополнительных расходов по картофелю и овощам | 422 | | | | |
| 16. Возмещение затрат сверх сметной стоимости по решениям Правительства | 426 | 419 | — | 419 | |
| | 427 | | | | |
| | 428 | | | | |
| 17. Возмещение затрат в связи с введением новых оптовых цен и тарифов: | | | | | |
| — подрядным строительно-монтажным и буровым организациям | 429 | | | | |
| — по строительно-мотажным и буровым работам, выполняемым хозспособом | 430 | | | | |
| 18. Прочие расходы — всего | 431 | | | | |
| в том числе: | | | | | |
| а) | (432) | | | | |
| б) | (433) | | | | |
| в) | | | | | |
| г) | | | | | |
| д) | | | | | |
| е) | | | | | |
| ж) | | | | | |
| | | 5330 | -313 | 5117 | |
| Всего ассигнований из бюджета | (496) | 25447 | -713 | 24734 | |
| Превышение платежей в бюджет над ассигнованиями из бюджета | (499) | | | | |
| **V. Прочие показатели** | 600 | | | | |
| 95% сумм превышения штрафов, полученных над уплаченными | 601 | | | | |
| Плата за воду, забираемую промышленными предприятиями из водохозяйственных систем | 610 | | | | |
| | 611 | | | | |
| **VI. Справочно** | 700 | | | | |
| Временно свободные средства — всего (строка 158) | 701 | | | | |
| в том числе: | | | | | |
| — фонда материального поощрения, предназначенные для выплаты единовременного вознаграждения по итогам года | (702) | | | | |
| — фонда материального поощрения для текущего использования | (703) | | | | |
| — фонда социально-культурных мероприятий и жилищного строительства | (704) | | | | |
| — прочих фондов | (705) | | | | |
| | 706 | | | | |
| | 707 | | | | |

« » 19 г. Начальник отдела

192

ПОКАЗАТЕЛИ
по Управлению бытового обслуживания населения Ленинграда
на 1986 год

(тыс.руб.)

| | |
|---|---|
| I. Прибыль предприятий, направляемая на расширение промышленности | – |
| 2. Объем реализации в оптовых ценах | I560I9 |
| 3. Объем реализации по себестоимости | I02353 |
| 4. Норматив собственных оборотных средств на начало года | 59707 |
| 5. Норматив собственных оборотных средств на конец года | |
| 6. Устойчивые пассивы на начало года | 4363 |
| 7. Устойчивые пассивы на конец года | 4646 |

Начальник отдела финансирования промышленности Т.А.Охременко

39

193

# РАСЧЕТНЫЙ БАЛАНС

доходов и расходов на 198 6 год

управления "Ленинградодежда" Ленинграда

главного управления, управления

исполкома Ленсовета

| Наименование статей | Код | (тыс. руб.) утверж. поправ. в расч. по план. учетом и свод. экон. и поправ. бюджета соц. развит. | | | |
|---|---|---|---|---|---|
| А | 1 | 2 | 3 | 4 | 5 |
| **1. Доходы и поступления средств** | 100 | | | | |
| 1. Прибыль — всего | 101 | 3672 | -145 | 3527 | |
| в том числе: | | | | | |
| а) промышленных предприятий | (102) | | | | |
| б) подрядных строительно-монтажных организаций | (106) | | | | |
| в) ремонтно-строительных организаций | (107) | | | | |
| г) коммунальных предприятий и жилищных организаций местных Советов | (116) | | | | |
| д) проектных и изыскательских организаций | (118) | | | | |
| е) основной деятельности прочих непромышленных министерств | (119) | | | | |
| ж) прочих хозяйств | (120) | | | | |
| 2. Экономия (прибыль) от снижения себестоимости строительно-монтажных работ, выполняемых хозяйственным способом | 123 | | | | |
| 3. Прибыль прошлого года | 124 | | | | |
| 4. Средства, направляемые на возмещение недостатка собственных оборотных средств | 125 | | | | |
| 5. Амортизационные отчисления — всего | 126 | 1312 | - | 1312 | |
| в том числе на: | | | | | |
| а) капитальные вложения | (127) | 784 | - | 784 | |
| б) капитальный ремонт | (128) | 528 | - | 528 | |
| в) | | | | | |
| 6. Мобилизация внутренних ресурсов в строительстве | 130 | | | | |
| 7. Долгосрочный кредит на госкапвложения: — Госбанка СССР | 131 | | | | |
| — Стройбанка СССР | 132 | | | | |
| 8. Источники финансирования госкапвложений: — фонд развития производства | 133 | | | | |
| — фонд социально-культурных мероприятий и жилищного строительства | 134 | | | | |
| — фонд укрепления и расширения совхозов | 135 | | | | |
| 9. Прочие нецентрализованные источники финансирования госкапвложений | 136 | | | | |
| 10. Экономия (удорожание—) в связи с изменением цен на оборудование по госкапвложениям | 137 | | | | |

1936

| А | 1 | 2 | 3 | 4 | 5 |
|---|---|---|---|---|---|
| 11. Прочие источники финансирования госкапвложений . . | 138 | | | | |
| 12. Экономия от снижения стоимости капремонта, выполняемого хозяйственным способом . . . . . | 139 | | | | |
| 13. Мобилизация внутренних ресурсов в капремонте и прочие источники финансирования капремонта . . . . | 140 | | | | |
| 14. Выручка от реализации выбывшего имущества . . . . | 141 | 47 | - | 47 | |
| 15. Излишек собственных оборотных средств . . . . . | 143 | | | | |
| 16. Средства на возмещение расходов по содержанию земельных участков . . . . . | 144 | | | | |
| 17. Прирост устойчивых пассивов . . . . . | 148 | - | -554 | -554 | |
| 18. Поступление малоценного инвентаря, инструмента и запчастей, приобретаемых за счет средств капитальных вложений . . . . . | 149 | | | | |
| 19. Отчисления от себестоимости продукции: | | | | | |
| — на научно-исследовательские работы . . . . . | 150 | 7 | - | 7 | |
| — на подготовку кадров . . . . . | 151 | | | | |
| 20. Временно свободные средства фондов экономического стимулирования, направляемые на плановые затраты в планируемом году . . . . . | 158 | -401 | - | -401 | |
| 21. Средства фонда уценки товаров, подлежащие взносу в бюджет . . . . . | 159 | | | | |
| 22. Средства, поступающие в порядке долевого участия на жилстроительство . . . . . | 160 | | | | |
| 23. Экономия от сокращения отчислений на премирование | 161 | 96 | - | 96 | |
| 24. Экономия от снижения себестоимости и плановые накопления в незавершенном производстве: | | | | | |
| — строительно-монтажных работ . . . . . | 166 | | | | |
| — проектно-изыскательских работ . . . . . | 167 | | | | |
| _____ | 168 | | | | |
| _____ | 169 | | | | |
| _____ | 170 | | | | |
| Фонд производственного и социальн. развития на госкапвложения | 171 | 389 | - | 389 | |
| 25. Прочие доходы — всего . . . . . | 174 | | | | |
| в том числе: | | | | | |
| а) превышение штрафов, полученных над уплаченными | (176) | | | | |
| б) средства фонда ширпотреба, направляемые на прирост норматива собственных оборотных средств . . . | (177) | | | | |
| в) свободная амортизация прошлого года . . . . . | (178) | | | | |
| г) _____ | | | | | |
| д) _____ | | | | | |
| е) _____ | | | | | |
| ж) _____ | | | | | |
| Итого доходов и поступлений средств . . . . | (198) | 5122 | -699 | 4423 | |
| Превышение расходов над доходами . . . . . | (199) | - | | | |

| А | 1 | 2 | 3 | 4 | 5 |
|---|---|---|---|---|---|
| **II. Расходы и отчисления** | 200 | | | | |
| 1. Государственные капитальные вложения | 201 | 402 | - | 402 | |
| 2. Прирост норматива собственных оборотных средств | 203 | | | | |
| 3. Восполнение недостатка собственных оборотных средств | 204 | | | | |
| 4. Затраты на капитальный ремонт | 205 | 515 | - | 515 | |
| 5. Капитальный ремонт сооружений городского благоустройства | 206 | | | | |
| 6. Капитальный ремонт жилфонда местных Советов | 207 | | | | |
| 7. Убытки — всего | 209 | | | | |
| из них: | | | | | |
| а) | | | | | |
| б) | | | | | |
| в) | | | | | |
| г) | | | | | |
| 8. Убытки от реализации топлива населению | 218 | | | | |
| 9. Расходы на покрытие убытков жилищно-коммунального хозяйства | 220 | | | | |
| 10. Отчисления в: | | | | | |
| а) фонд материального поощрения | 221 | | | | |
| б) фонд социально-культурных мероприятий и жилищного строительства | 222 | | | | |
| в) фонд развития производства | 223 | | | | |
| г) фонд поощрения за создание и внедрение новой техники | 224 | | | | |
| д) фонд предприятия (организации) | 225 | | | | |
| е) фонд ширпотреба | 226 | | | | |
| ж) резерв по оказанию финансовой помощи предприятиям | 229 | | | | |
| л) фонд развития местной промышленности | 231 | | | | |
| м) фонд развития бытового обслуживания населения | 232 | | | | |
| и) прочие фонды | 233 | 1438 | +4 | 1442 | |
| Фонд поощрения | | | | | |
| | | | | | |
| 11. Отчисления на дорожные работы в соответствии с Указом Президиума Верховного Совета СССР | 234 | | | | |
| 12. Операционные расходы—всего | 235 | | | | |
| в том числе на: | | | | | |
| а) изобретательство | (236) | | | | |
| д) прочие | (240) | | | | |
| е) | (241) | | | | |
| 13. Текущие расходы по городскому благоустройству | 242 | | | | |
| 14. Расходы на типовое проектирование, составление схем развития отраслей народного хозяйства, проектов районной планировки и проектов планировки городов и поселков | 244 | | | | |

| 1946 А | 1 | 2 | 3 | 4 | 5 |
|---|---|---|---|---|---|
| 15. Расходы по хозяйственному содержанию зданий, помещений, парков и пионерских лагерей . . . . . | 245 | | | | |
| 16. Уплата процентов за пользование банковским кредитом | 246 | | | | |
| 17. Погашение долгосрочных ссуд банков, полученных на капитальные вложения . . . . . | 247 | | | | |
| 18. Погашение ссуд, полученных на прирост оборотных средств | 248 | | | | |
| 19. Расходы на улучшение благоустройства городов . . . | 251 | | | | |
| 20. Ремонт сооружений и благоустройство райсельцентров и поселков городского типа . . . . . | 252 | | | | |
| 21. Нецентрализованные источники финансирования капвложений, учитываемые в балансе — всего . . . . . | 254 | | | | |
| в том числе на: | | | | | |
| а) строительство за счет прибыли предприятий, применяющих труд пенсионеров и инвалидов . . . . . | (255) | | | | |
| б) прочие . . . . . | (259) | | | | |
| в) _____ | (260) | | | | |
| г) _____ | 261 | | | | |
| д) _____ | 262 | | | | |
| е) _____ | 263 | | | | |
| ж) _____ | 264 | | | | |
| 22. Дополнительные затраты в связи с введением новых оптовых цен и тарифов по: | | | | | |
| капитальному ремонту . . . . . | 265 | | | | |
| — подрядным строительно-монтажным работам . . . . | 266 | | | | |
| — строительно-монтажным работам, выполняемым хозспособом . . . . . | 267 | | | | |
| 23. Прибыль, оставляемая в распоряжении хозяйства . . . | 269 | | | | |
| 24. Прибыль, подлежащая взносу в бюджет в следующем году . . . . . | 270 | | | | |
| 25. Свободные средства фонда соцкультмероприятий для жилищного и культурно-бытового строительства . . . . . | 271 | | | | |
| _____ | 272 | | | | |
| 26. Расходы по освоению новой техники за счет единого фонда развития науки и техники . . . . . | 273 | | | | |
| 27. Отчисления в фонд возмещения потерь от уценки товаров | 274 | | | | |
| 28. Расходы на научно-исследовательские и опытные работы | 275 | 7 | — | 7 | |
| 29. Разница в ценах на топливо и покупную теплоэнергию, отпущенные для отопления и горячего водоснабжения жилых домов . . . . . | 277 | | | | |
| 30. Расходы на выплату разницы в ценах . . . . . | 278 | | | | |
| 31. Дополнительные расходы по картофелю и овощам . . | 279 | | | | |
| 32. Возмещение разницы между закупочными и розничными ценами на сельхозпродукцию, отпускаемую подсобными хозяйствами для общественного питания . . . . . | 280 | | | | |
| 33. Расходы на выплату премий . . . . . | 282 | | | | |
| 34. Затраты, возмещаемые по решениям Правительства сверх сметной стоимости . . . . . | 284 | | | | |

| А | 1 | 2 | 3 | 4 | 5 |
|---|---|---|---|---|---|
| 35. Расходы на содержание аппарата управления | 287 | | | | |
| 36. Экономия от сокращения сроков на проектирование | 290 | 96 | - | 96 | |
| 37. Превышение оптовых цен над розничными по товарам народного потребления | 291 | | | | |
| 38. Возмещение временно свободных средств фондов экономического стимулирования, направленных на плановые затраты в предыдущем году | 292 | | | | |
| | 293 | | | | |
| 39. Возмещение экономии от снижения себестоимости и плановых накоплений в незавершенном производстве, использованных в предыдущем году: | | | | | |
| — строительно-монтажным организациям | 294 | | | | |
| — проектно-изыскательским организациям | 295 | | | | |
| 40. Прочие расходы — всего | 296 | 2110 | +405 | 2515 | |
| в том числе: | | | | | |
| а) фонд производственного и социального развития | | 2110 | +405 | 2515 | |
| б) | | | | | |
| в) | | | | | |
| г) | | | | | |
| д) | | | | | |
| е) | | | | | |
| ж) | | | | | |
| з) | | | | | |
| и) | | | | | |
| к) | | | | | |
| л) | | | | | |
| м) | | | | | |
| Итого расходов и отчислений | (298) | 4568 | +409 | 4977 | |
| | | 554 | | | |
| Превышение доходов над расходами | (299) | | -1108 | -554 | |

| 1956 А | 1 | 2 | 3 | 4 | 5 |
|---|---|---|---|---|---|
| ВЗАИМООТНОШЕНИЯ С БЮДЖЕТОМ | | | | | |
| **III. Платежи в бюджет** | 300 | | | | |
| 1. Плата за производственные фонды . . . . . | 301 | | | | |
| 2. Фиксированные платежи . . . . . | 302 | | | | |
| 3. Взносы свободного остатка прибыли . . . . . | 303 | | | | |
| 4. Отчисления от прибыли текущего года | 305 | 955 | -955 | - | |
| 5. Платежи от прибыли прошлого года . . . . . | 306 | | | | |
| 6. Изъятие излишка собственных оборотных средств . . . | 307 | | | | |
| 7. Изъятие неиспользованной амортизации . . . . . | 308 | | | | |
| 8. Средства на восстановление земельных участков . . . . | 309 | | | | |
| 9. Средства фонда уценки товаров . . . . . | 310 | | | | |
| 10. Взносы нецентрализованных источников финансирования капитальных вложений . . . . . | 311 | | | | |
| 11. Прочие платежи — всего . . . . . | 316 | | | | |
| в том числе: | | | | | |
| а) взносы резерва за выслугу лет . . . . . | (317) | | | | |
| б) превышение штрафов, полученных над уплаченными | (318) | | | | |
| в) _____ | (319) | | | | |
| г) _____ | (320) | | | | |
| д) _____ | (321) | | | | |
| Итого платежей в бюджет . . . . . | (398) | 955 | -955 | - | |
| Превышение ассигнований из бюджета над платежами в бюджет . . . . . | 399 | - | | | |
| **IV. Ассигнования из бюджета на:** | 400 | | | | |
| 1. Государственные капитальные вложения . . . . . | 401 | | | | |
| 2. Прирост норматива собственных оборотных средств . . | 402 | | | | |
| 3. Восполнение недостатка собственных оборотных средств | 403 | | | | |
| 4. Капитальный ремонт . . . . . | 404 | | | | |
| 5. Капитальный ремонт сооружений городского благоустройства . . . . . | 405 | | | | |
| 6. Капитальный ремонт жилищного фонда местных Советов | 406 | | | | |
| 7. Государственную дотацию . . . . . | 408 | | | | |
| 8. Проектирование, осуществляемое за счет средств бюджета | 409 | | | | |
| 9. Операционные расходы . . . . . | 410 | | | | |
| 10. Текущие расходы по городскому благоустройству . . . | 412 | | | | |
| 11. Текущий ремонт и содержание дорог . . . . . | 413 | | | | |
| 12. Улучшение благоустройства городов . . . . . | 415 | | | | |
| 13. Ремонт сооружений и благоустройство райсельцентров и поселков городского типа . . . . . | 416 | | | | |
| 14. Выплату разницы в ценах . . . . . | 421 | | | | |

Отчисления от прибыли при распределении

196

| А | 1 | 2 | 3 | 4 | 5 |
|---|---|---|---|---|---|
| 15. Возмещение дополнительных расходов по картофелю и овощам | 422 | | | | |
| 16. Возмещение затрат сверх сметной стоимости по решениям Правительства | 426 | | | | |
| Возмещение ФОС, исп.в прошл.году на плановые мероприятия | 427 | 401 | -401 | - | |
| Возмещение авансов заказчиков | 428 | - | +554 | 554 | |
| 17. Возмещение затрат в связи с введением новых оптовых цен и тарифов: | | | | | |
| — подрядным строительно-монтажным и буровым организациям | 429 | | | | |
| — по строительно-мотажным и буровым работам, выполняемым хозспособом | 430 | | | | |
| 18. Прочие расходы — всего | 431 | | | | |
| в том числе: | | | | | |
| а) | (432) | | | | |
| б) | (433) | | | | |
| в) | | | | | |
| г) | | | | | |
| д) | | | | | |
| е) | | | | | |
| ж) | | | | | |
| Всего ассигнований из бюджета | (496) | 401 | +153 | 554 | |
| Превышение платежей в бюджет над ассигнованиями из бюджета | (499) | 554 | -1108 | -554 | |
| **V. Прочие показатели** | 600 | | | | |
| 95% сумм превышения штрафов, полученных над уплаченными | 601 | | | | |
| Плата за воду, забираемую промышленными предприятиями из водохозяйственных систем | 610 | | | | |
| | 611 | | | | |
| **VI. Справочно** | 700 | | | | |
| Временно свободные средства — всего (строка 158) | 701 | | | | |
| в том числе: | | | | | |
| — фонда материального поощрения, предназначенные для выплаты единовременного вознаграждения по итогам года | (702) | | | | |
| — фонда материального поощрения для текущего использования | (703) | | | | |
| — фонда социально-культурных мероприятий и жилищного строительства | (704) | | | | |
| — прочих фондов | (705) | | | | |
| | 706 | | | | |
| | 707 | | | | |

« » 19 г. **Начальник отдела**

# ПОКАЗАТЕЛИ
## по управлению "Ленинградодежда"
## на 1986 год

(тыс.руб.)

| | |
|---|---|
| I. Прибыль предприятий, направляемая на расширение промышленности | - |
| 2. Объем реализации в оптовых ценах | 39650 |
| 3. Объем реализации по себестоимости | 36143 |
| 4. Норматив собственных оборотных средств на начало года | 21527 |
| 5. Норматив собственных оборотных средств на конец года | |
| 6. Устойчивые пассивы на начало года | 2591 |
| 7. Устойчивые пассивы на конец года | 2037 |

Начальник отдела финансирования промышленности Т.А.Охроменко

198

# ОБЪЯСНИТЕЛЬНАЯ ЗАПИСКА

к расчетному балансу доходов и расходов строительных и проектных организаций Ленинграда на 1986 год

Расчетным балансом доходов и расходов, составленным в соответствии с основными показателями плана экономического и социального развития города на 1986 год, взаимоотношения строительных и проектных организаций с городским бюджетом определены со следующими отклонениями от сумм, принятых Верховным Советом РСФСР:

| | Платежи в бюджет | Финансирование из бюджета | Сальдо для бюджета |
|---|---|---|---|
| I. Принято Верховным Советом РСФСР с учетом поправок на показатели плана экономического и социального развития хозяйства | 37486 | 6470 | +31016 |
| 2. Утверждено в расчетах к бюджету | 42588 | 2033 | +40555 |
| 3. Внесено поправок в порядке уточнения на показатели плана развития городского хозяйства | -1054 | +6437 | -7491 |
| 4. Итого с учетом поправок | 41534 | 8470 | +33064 |
| 5. Отклонение от сумм, принятых Верховным Советом РСФСР | +4048 | +2000 | +2048 |
| в том числе по: Главленинградстрою | +3240 | +3406 | -164 |
| Главленинградпригородстрою | +740 | -1406 | +2146 |
| ГлавАПУ | -22 | - | -22 |
| СПО "Реставратор" | +88 | - | +88 |

Наличие значительных расхождений между суммами, принятыми Верховным Советом РСФСР и утвержденными в расчетах к бюджету (с учетом поправок) в целом по отрасли объясняется главным образом тем, что в соответствии с проведенным Исполкомом Ленсовета распределением общей суммы установленного задания по изысканию внутрихозяйственных дополнительных ресурсов для направления их на финансирование государственных капитальных вложений в финансовые планы строительных подрядных организаций включены дополнительные доходы в сумме 2660 тыс.рублей, в том числе по Главленинградстрою - 2060 тыс.рублей и Главленинградпригородстрою - 600 тыс.рублей. Одновременно на приведенных суммах отклонений отразилось и то, что в отдельных случаях показатели хозяйст-

199

2.

венной деятельности организаций в соответствии с утвержденным планом экономического и социального развития Ленинграда приняты с некоторыми отклонениями от данных, установленных в расчетах в суммах, установленным Верховным Советом РСФСР, в частности, увеличен объем проектно-изыскательских работ ГлавАПУ и повышена реализация продукции промышленности Главленинградстроя, снижена программа подрядной деятельности Главленинградинвестстроя. Кроме того, уточнено состояние на начало года и планируемое изменение устойчивых пассивов, собственных оборотных средств, а также произведено некоторое перераспределение государственных капитальных вложений как внутри отрасли, так и за ее пределы, вследствие передачи части затрат на строительство ведомственных социально-культурных учреждений (детские сады, поликлиники, санатории), изменено соотношение собственных источников и бюджетных ассигнований, направляемых на покрытие расходов, предусмотренных в финпланах организаций.

Расчет норматива собственных оборотных средств и устойчивых пассивов произведен в полном соответствии с нормами и методологией, установленными Министерством финансов РСФСР. В операционные расходы включены дополнительные ассигнования за счет средств бюджета 75 тыс. рублей на пусно-наладочные работы, осуществляемые Главленинградстроем.

Начальник отдела финансирования
строительных и проектных
организаций А.О.Гуркович

46

200

# СВОДНЫЙ РАСЧЕТНЫЙ БАЛАНС

**доходов и расходов на 1986 год**

по строительным и проектным организациям Ленинграда

главного управления, управления

исполкома Ленсовета

| Наименование статей | Код | Утвержд. в расч. к бюджет. | Поправ. на план разв. хоз-ва | Итого с учетом поправ. | |
|---|---|---|---|---|---|
| А | 1 | 2 | 3 | 4 | 5 |
| **1. Доходы и поступления средств** | 100 | | | | |
| 1. Прибыль — всего | 101 | 72925 | +45907 | 118832 | |
| в том числе: | | | | | |
| а) промышленных предприятий | (102) | 10100 | -337 | 9763 | |
| б) подрядных строительно-монтажных организаций | (106) | 59660 | +44696 | 104356 | |
| в) ремонтно-строительных организаций | (107) | 145 | - | 145 | |
| г) коммунальных предприятий и жилищных организаций местных Советов | (116) | | | | |
| д) проектных и изыскательских организаций | (118) | 2820 | +1548 | 4368 | |
| е) основной деятельности прочих непромышленных министерств | (119) | | | | |
| ж) прочих хозяйств | (120) | 200 | - | 200 | |
| 2. Экономия (прибыль) от снижения себестоимости строительно-монтажных работ, выполняемых хозяйственным способом | 123 | | | | |
| 3. Прибыль прошлого года | 124 | 3648 | -1500 | 2148 | |
| 4. Средства, направляемые на возмещение недостатка собственных оборотных средств | 125 | | | | |
| 5. Амортизационные отчисления — всего | 126 | 73421 | +26 | 73447 | |
| в том числе на: | | | | | |
| а) капитальные вложения | (127) | 46150 | +20 | 46170 | |
| б) капитальный ремонт | (128) | 27271 | +6 | 27277 | |
| в) | | | | | |
| 6. Мобилизация внутренних ресурсов в строительстве | 130 | 757 | -400 | 357 | |
| 7. Долгосрочный кредит на госкапвложения: — Госбанка СССР | 131 | | | | |
| — Стройбанка СССР | 132 | | | | |
| 8. Источники финансирования госкапвложений: — фонд развития производства | 133 | 6425 | +150 | 6575 | |
| — фонд социально-культурных мероприятий и жилищного строительства | 134 | 2383 | -1955 | 428 | |
| — фонд укрепления и расширения совхозов | 135 | | | | |
| 9. Прочие нецентрализованные источники финансирования госкапвложений | 136 | 184 | - | 184 | |
| 10. Экономия (удорожание—) в связи с изменением цен на оборудование по госкапвложениям | 137 | 283 | - | 283 | |

2000б

| А | 1 | 2 | 3 | 4 | 5 |
|---|---|---|---|---|---|
| 11. Прочие источники финансирования госкапвложений . . | 138 | | | | |
| 12. Экономия от снижения стоимости капремонта, выполняемого хозяйственным способом . . . . . | 139 | I42 | - | I42 | |
| 13. Мобилизация внутренних ресурсов в капремонте и прочие источники финансирования капремонта . . . . . | 140 | | | | |
| 14. Выручка от реализации выбывшего имущества . . . | 141 | I066 | - | I066 | |
| 15. Излишек собственных оборотных средств . . . . . | 143 | 534 | - | 534 | |
| 16. Средства на возмещение расходов по содержанию земельных участков . . . . . | 144 | | | | |
| 17. Прирост устойчивых пассивов . . . . . | 148 | 2563 | -7030 | -4467 | |
| 18. Поступление малоценного инвентаря, инструмента и запчастей, приобретаемых за счет средств капитальных вложений . . . . . | 149 | | | | |
| 19. Отчисления от себестоимости продукции: | | | | | |
| — на научно-исследовательские работы . . . . . | 150 | 805 | - | 805 | |
| — на подготовку кадров . . . . . | 151 | | | | |
| 20. Временно свободные средства фондов экономического стимулирования, направляемые на плановые затраты в планируемом году . . . . . | 158 | 5219 | +1094 | 6313 | |
| 21. Средства фонда уценки товаров, подлежащие взносу в бюджет . . . . . | 159 | | | | |
| 22. Средства, поступающие в порядке долевого участия на жилстроительство . . . . . | 160 | | | | |
| 23. Экономия от сокращения отчислений на премирование | 161 | I050 | +50 | II00 | |
| 24. Экономия от снижения себестоимости и плановые накопления в незавершенном производстве: | | | | | |
| — строительно-монтажных работ . . . . . | 166 | 40625 | -40625 | - | |
| — проектно-изыскательских работ . . . . . | 167 | | | | |
| 25. Внутрихозяйственные денежные ресурсы | 168 | | | | |
| | 169 | | | | |
| 25. Внутрихозяйственные денежные ресурсы | 170 | | | | |
| | 171 | | +2660 | 2660 | |
| 25. Прочие доходы — всего . . . . . | 174 | | | | |
| в том числе: | | | | | |
| а) превышение штрафов, полученных над уплаченными | (176) | | | | |
| б) средства фонда ширпотреба, направляемые на прирост норматива собственных оборотных средств . . . | (177) | | | | |
| в) свободная амортизация прошлого года . . . . . | (178) | | | | |
| г) | | | | | |
| д) | | | | | |
| е) | | | | | |
| ж) | | | | | |
| Итого доходов и поступлений средств . . . . | (198) | 2I2030 | +I623 | 2I0407 | |
| Превышение расходов над доходами . . . . . | (199) | | | | |

201

| А | 1 | 2 | 3 | 4 | 5 |
|---|---|---|---|---|---|
| **II. Расходы и отчисления** | 200 | 56840 | +816 | 57656 | |
| 1. Государственные капитальные вложения | 201 | 1878 | +609 | 2487 | |
| 2. Прирост норматива собственных оборотных средств | 203 | | | | |
| 3. Восполнение недостатка собственных оборотных средств | 204 | | | | |
| 4. Затраты на капитальный ремонт | 205 | 22687 | +1 | 22688 | |
| 5. Капитальный ремонт сооружений городского благоустройства | 206 | | | | |
| 6. Капитальный ремонт жилфонда местных Советов | 207 | | | | |
| 7. Убытки — всего | 209 | | | | |
| из них: | | | | | |
| а) | | | | | |
| б) | | | | | |
| в) | | | | | |
| г) | | | | | |
| 8. Убытки от реализации топлива населению | 218 | | | | |
| 9. Расходы на покрытие убытков жилищно-коммунального хозяйства | 220 | 8363 | - | 8363 | |
| 10. Отчисления в: | | | | | |
| а) фонд материального поощрения | 221 | 11181 | +1236 | 12417 | |
| б) фонд социально-культурных мероприятий и жилищного строительства | 222 | 4094 | +480 | 4574 | |
| в) фонд развития производства | 223 | 6425 | - | 6425 | |
| г) фонд поощрения за создание и внедрение новой техники | 224 | | | | |
| д) фонд предприятия (организации) | 225 | 11 | - | 11 | |
| е) фонд ширпотреба | 226 | 307 | - | 307 | |
| ж) резерв по оказанию финансовой помощи предприятиям | 229 | - | +265 | 265 | |
| л) фонд развития местной промышленности | 231 | | | | |
| м) фонд развития бытового обслуживания населения | 232 | | | | |
| и) прочие фонды | 233 | | | | |
| | | | | | |
| | | | | | |
| 11. Отчисления на дорожные работы в соответствии с Указом Президиума Верховного Совета СССР | 234 | 3388 | +97 | 3485 | |
| 12. Операционные расходы—всего | 235 | 183 | - | 183 | |
| в том числе на: | | | | | |
| а) изобретательство | (236) | | | | |
| д) прочие | (240) | | | | |
| е) | (241) | | | | |
| 13. Текущие расходы по городскому благоустройству | 242 | | | | |
| 14. Расходы на типовое проектирование, составление схем развития отраслей народного хозяйства, проектов районной планировки и проектов планировки городов и поселков | 244 | - | +1871 | 1871 | |

| 2016б А | 1 | 2 | 3 | 4 | 5 |
|---|---|---|---|---|---|
| 15. Расходы по хозяйственному содержанию зданий, помещений, парков и пионерских лагерей | 245 | 38 | +7 | 45 | |
| 16. Уплата процентов за пользование банковским кредитом | 246 | 9095 | +495 | 9590 | |
| 17. Погашение долгосрочных ссуд банков, полученных на капитальные вложения | 247 | | | | |
| 18. Погашение ссуд, полученных на прирост оборотных средств | 248 | | | | |
| 19. Расходы на улучшение благоустройства городов | 251 | | | | |
| 20. Ремонт сооружений и благоустройство райсельцентров и поселков городского типа | 252 | | | | |
| 21. Нецентрализованные источники финансирования капвложений, учитываемые в балансе — всего | 254 | | | | |
| в том числе на: | | | | | |
| а) строительство за счет прибыли предприятий, применяющих труд пенсионеров и инвалидов | (255) | | | | |
| б) прочие | (259) | | | | |
| в) | (260) | | | | |
| г) | 261 | | | | |
| д) | 262 | | | | |
| е) | 263 | | | | |
| ж) | 264 | | | | |
| 22. Дополнительные затраты в связи с введением новых оптовых цен и тарифов по: | | | | | |
| капитальному ремонту | 265 | | | | |
| — подрядным строительно-монтажным работам | 266 | | | | |
| — строительно-монтажным работам, выполняемым хозспособом | 267 | | | | |
| 23. Прибыль, оставляемая в распоряжении хозяйства | 269 | | | | |
| 24. Прибыль, подлежащая взносу в бюджет в следующем году | 270 | 4959 | -204 | 4755 | |
| 25. Свободные средства фонда соцкультмероприятий для жилищного и культурно-бытового строительства | 271 | | | | |
| | 272 | | | | |
| 26. Расходы по освоению новой техники за счет единого фонда развития науки и техники | 273 | | | | |
| 27. Отчисления в фонд возмещения потерь от уценки товаров | 274 | | | | |
| 28. Расходы на научно-исследовательские и опытные работы | 275 | 805 / I849 | — / +75 | 805 / I924 | |
| 29. Разница в ценах на топливо и покупную теплоэнергию, отпущенные для отопления и горячего водоснабжения жилых домов | 277 | I586 | +68 | I654 | |
| 30. Расходы на выплату разницы в ценах | 278 | | | | |
| 31. Дополнительные расходы по картофелю и овощам | 279 | | | | |
| 32. Возмещение разницы между закупочными и розничными ценами на сельхозпродукцию, отпускаемую подсобными хозяйствами для общественного питания | 280 | | | | |
| 33. Расходы на выплату премий | 282 | | | | |
| 34. Затраты, возмещаемые по решениям Правительства сверх сметной стоимости | 284 | | | | |

| А | 1 | 2 | 3 | 4 | 5 |
|---|---|---|---|---|---|
| 35. Расходы на содержание аппарата управления . . . . | 287 | | | | |
| 36. | 290 | | | | |
| 37. Превышение оптовых цен над розничными по товарам народного потребления . . . . . | 291 | | | | |
| 38. Возмещение временно свободных средств фондов экономического стимулирования, направленных на плановые затраты в предыдущем году . . . . . | 292 | 5616 | +2 | 5618 | |
| | 293 | | | | |
| 39. Возмещение экономии от снижения себестоимости и плановых накоплений в незавершенном производстве, использованных в предыдущем году: | | | | | |
| — строительно-монтажным организациям . . . . . | 294 | 31120 | - | 31120 | |
| — проектно-изыскательским организациям . . . . . | 295 | | | | |
| 40. Прочие расходы — всего . . . . . | 296 | 1050 | +50 | 1100 | |
| в том числе: взносы эконом. от сокращ. штатов | | 1050 | +50 | 1100 | |
| а) | | | | | |
| б) | | | | | |
| в) | | | | | |
| г) | | | | | |
| д) | | | | | |
| е) | | | | | |
| ж) | | | | | |
| з) | | | | | |
| и) | | | | | |
| к) | | | | | |
| л) | | | | | |
| м) | | | | | |
| Итого расходов и отчислений . . . . . | (298) | 171475 | +5868 | 177343 | |
| Превышение доходов над расходами . . . . . | (299) | 10555 | -7491 | 33064 | |

| 2025 А | 1 | 2 | 3 | 4 | 5 |
|---|---|---|---|---|---|
| ВЗАИМООТНОШЕНИЯ С БЮДЖЕТОМ | | | | | |
| **III. Платежи в бюджет** | 300 | | | | |
| 1. Плата за производственные фонды | 301 | 8461 | -300 | 8161 | |
| 2. Фиксированные платежи | 302 | | | | |
| 3. Взносы свободного остатка прибыли | 303 | 15795 | -1415 | 14380 | |
| 4. Отчисления от прибыли текущего года | 305 | 924 | -33 | 891 | |
| 5. Платежи от прибыли прошлого года | 306 | 3648 | -1500 | 2148 | |
| 6. Изъятие излишка собственных оборотных средств | 307 | 5175 | -1433 | 3742 | |
| 7. Изъятие неиспользованной амортизации | 308 | 8585 | +3627 | 12212 | |
| 8. Средства на восстановление земельных участков | 309 | | | | |
| 9. Средства фонда уценки товаров | 310 | | | | |
| 10. Взносы нецентрализованных источников финансирования капитальных вложений | 311 | | | | |
| 11. Прочие платежи — всего | 316 | | | | |
| в том числе: | | | | | |
| а) взносы резерва за выслугу лет | (317) | | | | |
| б) превышение штрафов, полученных над уплаченными | (318) | | | | |
| в) | (319) | | | | |
| г) | (320) | | | | |
| д) | (321) | | | | |
| Итого платежей в бюджет | (398) | 42588 | -1054 | 41534 | |
| Превышение ассигнований из бюджета над платежами в бюджет | 399 | | | | |
| **IV. Ассигнования из бюджета на:** | 400 | | | | |
| 1. Государственные капитальные вложения | 401 | 1850 | +4566 | 6416 | |
| 2. Прирост норматива собственных оборотных средств | 402 | | | | |
| 3. Восполнение недостатка собственных оборотных средств | 403 | | | | |
| 4. Капитальный ремонт | 404 | | | | |
| 5. Капитальный ремонт сооружений городского благоустройства | 405 | | | | |
| 6. Капитальный ремонт жилищного фонда местных Советов | 406 | | | | |
| 7. Государственную дотацию | 408 | | | | |
| 8. Проектирование, осуществляемое за счет средств бюджета | 409 | - | +1871 | 1871 | |
| 9. Операционные расходы | 410 | 183 | - | 183 | |
| 10. Текущие расходы по городскому благоустройству | 412 | | | | |
| 11. Текущий ремонт и содержание дорог | 413 | | | | |
| 12. Улучшение благоустройства городов | 415 | | | | |
| 13. Ремонт сооружений и благоустройство райсельцентров и поселков городского типа | 416 | | | | |
| 14. Выплату разницы в ценах | 421 | | | | |

| А | 1 | 2 | 3 | 4 | 5 |
|---|---|---|---|---|---|
| 15. Возмещение дополнительных расходов по картофелю и овощам | 422 | | | | |
| 16. Возмещение затрат сверх сметной стоимости по решениям Правительства | 426 | | | | |
| | 427 | | | | |
| | 428 | | | | |
| 17. Возмещение затрат в связи с введением новых оптовых цен и тарифов: | | | | | |
| — подрядным строительно-монтажным и буровым организациям | 429 | | | | |
| — по строительно-мотажным и буровым работам, выполняемым хозспособом | 430 | | | | |
| 18. Прочие расходы — всего | 431 | | | | |
| в том числе: | | | | | |
| а) | (432) | | | | |
| б) | (433) | | | | |
| в) | | | | | |
| г) | | | | | |
| д) | | | | | |
| е) | | | | | |
| ж) | | | | | |
| Всего ассигнований из бюджета | (496) | 2033 | +6437 | 8470 | |
| Превышение платежей в бюджет над ассигнованиями из бюджета | (499) | 40555 | +7491 | 33064 | |
| **V. Прочие показатели** | 600 | | | | |
| 95% сумм превышения штрафов, полученных над уплаченными | 601 | | | | |
| Плата за воду, забираемую промышленными предприятиями из водохозяйственных систем | 610 | | | | |
| | 611 | | | | |
| **VI. Справочно** | 700 | | | | |
| Временно свободные средства — всего (строка 158) | 701 | 5219 | +1094 | 6313 | |
| в том числе: | | | | | |
| — фонда материального поощрения, предназначенные для выплаты единовременного вознаграждения по итогам года | (702) | 2667 | +294 | 2961 | |
| — фонда материального поощрения для текущего использования | (703) | 3126 | +238 | 3364 | |
| — фонда социально-культурных мероприятий и жилищного строительства | (704) | 426 | +562 | 988 | |
| — прочих фондов | (705) | | | | |
| | 706 | | | | |
| | 707 | | | | |

«__» _____ 19 г.

Начальник отдела

50

204

# РАСЧЕТНЫЙ БАЛАНС

**доходов и расходов на 198 6 год**

Главленинградстрой

главного управления, управления

Ленинграда

исполкома Ленсовета

(тыс. руб.)

| Наименование статей | Код | Утверж. в расч. в общ.: | Поправ. на план развит. хоз-ва | Итого с учетом поправ. | |
|---|---|---|---|---|---|
| А | 1 | 2 | 3 | 4 | 5 |
| **1. Доходы и поступления средств** | 100 | | | | |
| 1. Прибыль — всего | 101 | 49670 | +46I63 | 95833 | |
| в том числе: | | | | | |
| а) промышленных предприятий | (102) | 5405 | -337 | 5068 | |
| б) подрядных строительно-монтажных организаций | (106) | 43920 | +46500 | 90420 | |
| в) снабженч.-сбытовые организации | (107) | I45 | - | I45 | |
| г) коммунальных предприятий и жилищных организаций местных Советов | (116) | | | | |
| д) проектных и изыскательских организаций | (118) | | | | |
| е) основной деятельности прочих непромышленных министерств | (119) | | | | |
| ж) прочих хозяйств | (120) | 200 | - | 200 | |
| 2. Экономия (прибыль) от снижения себестоимости строительно-монтажных работ, выполняемых хозяйственным способом | 123 | | | | |
| 3. Прибыль прошлого года | 124 | 3065 | -I500 | I565 | |
| 4. Средства, направляемые на возмещение недостатка собственных оборотных средств | 125 | | | | |
| 5. Амортизационные отчисления — всего | 126 | 60895 | - | 60895 | |
| в том числе на: | | | | | |
| а) капитальные вложения | (127) | 384I4 | - | 384I4 | |
| б) капитальный ремонт | (128) | 2248I | - | 2248I | |
| в) | | | | | |
| 6. Мобилизация внутренних ресурсов в строительстве | 130 | 757 | -400 | 357 | |
| 7. Долгосрочный кредит на госкапвложения: — Госбанка СССР | 131 | | | | |
| — Стройбанка СССР | 132 | | | | |
| 8. Источники финансирования госкапвложений: — фонд развития производства | 133 | 5258 | - | 5258 | |
| — фонд социально-культурных мероприятий и жилищного строительства | 134 | 2040 | -I637 | 403 | |
| — фонд укрепления и расширения совхозов | 135 | | | | |
| 9. Прочие нецентрализованные источники финансирования госкапвложений | 136 | I84 | - | I84 | |
| 10. Экономия (удорожание—) в связи с изменением цен на оборудование по госкапвложениям | 137 | 202 | - | 202 | |

204об

| А | 1 | 2 | 3 | 4 | 5 |
|---|---|---|---|---|---|
| 11. Прочие источники финансирования госкапвложений | 138 | | | | |
| 12. Экономия от снижения стоимости капремонта, выполняемого хозяйственным способом | 139 | II4 | - | II4 | |
| 13. Мобилизация внутренних ресурсов в капремонте и прочие источники финансирования капремонта | 140 | | | | |
| 14. Выручка от реализации выбывшего имущества | 141 | 803 | - | 803 | |
| 15. Излишек собственных оборотных средств | 143 | 534 | - | 534 | |
| 16. Средства на возмещение расходов по содержанию земельных участков | 144 | | | | |
| 17. Прирост устойчивых пассивов | 148 | I25I | +597 | I848 | |
| 18. Поступление малоценного инвентаря, инструмента и запчастей, приобретаемых за счет средств капитальных вложений | 149 | | | | |
| 19. Отчисления от себестоимости продукции: | | | | | |
| — на научно-исследовательские работы | 150 | 380 | - | 380 | |
| — на подготовку кадров | 151 | | | | |
| 20. Временно свободные средства фондов экономического стимулирования, направляемые на плановые затраты в планируемом году | 158 | 4I69 | +969 | 5I38 | |
| 21. Средства фонда уценки товаров, подлежащие взносу в бюджет | 159 | | | | |
| 22. Средства, поступающие в порядке долевого участия на жилстроительство | 160 | | | | |
| 23. Экономия от сокращения отчислений на премирование | 161 | 750 | +250 | I000 | |
| 24. Экономия от снижения себестоимости и плановые накопления в незавершенном производстве: | | | | | |
| — строительно-монтажных работ | 166 | 38822 | -38822 | - | |
| — проектно-изыскательских работ | 167 | | | | |
| | 168 | | | | |
| | 169 | | | | |
| 25. Внутрихозяйств.денежные | 170 | | | | |
| ресурсы | 171 | | +2060 | 2060 | |
| 25. Прочие доходы — всего | 174 | | | | |
| в том числе: | | | | | |
| а) превышение штрафов, полученных над уплаченными | (176) | | | | |
| б) средства фонда ширпотреба, направляемые на прирост норматива собственных оборотных средств | (177) | | | | |
| в) свободная амортизация прошлого года | (178) | | | | |
| г) | | | | | |
| д) | | | | | |
| е) | | | | | |
| ж) | | | | | |
| Итого доходов и поступлений средств | (198) | I68894 | +7680 | I76574 | |
| Превышение расходов над доходами | (199) | | | | |

Снижен.убыт.от уменьш.списан. исполн.амортиз.основных фондов

| А | 1 | 2 | 3 | 4 | 5 |
|---|---|---|---|---|---|
| **II. Расходы и отчисления** | 200 | | | | |
| 1. Государственные капитальные вложения | 201 | 43450 | +1716 | 45166 | |
| 2. Прирост норматива собственных оборотных средств | 203 | 1763 | +777 | 2540 | |
| 3. Восполнение недостатка собственных оборотных средств | 204 | | | | |
| 4. Затраты на капитальный ремонт | 205 | 18713 | - | 18713 | |
| 5. Капитальный ремонт сооружений городского благоустройства | 206 | | | | |
| 6. Капитальный ремонт жилфонда местных Советов | 207 | | | | |
| 7. Убытки — всего | 209 | | | | |
| из них: | | | | | |
| а) | | | | | |
| б) | | | | | |
| в) | | | | | |
| г) | | | | | |
| 8. Убытки от реализации топлива населению | 218 | | | | |
| 9. Расходы на покрытие убытков жилищно-коммунального хозяйства | 220 | 7339 | - | 7339 | |
| Отчисления в: | | | | | |
| а) фонд материального поощрения | 221 | 9044 | +1160 | 10204 | |
| б) фонд социально-культурных мероприятий и жилищного строительства | 222 | 3405 | +437 | 3842 | |
| в) фонд развития производства | 223 | 5258 | - | 5258 | |
| г) фонд поощрения за создание и внедрение новой техники | 224 | | | | |
| д) фонд предприятия (организации) | 225 | 2 | - | 2 | |
| е) фонд ширпотреба | 226 | 307 | - | 307 | |
| ж) резерв по оказанию финансовой помощи предприятиям | 229 | - | +232 | 232 | |
| л) фонд развития местной промышленности | 231 | | | | |
| м) фонд развития бытового обслуживания населения | 232 | | | | |
| и) прочие фонды | 233 | | | | |
| | | | | | |
| | | | | | |
| 11. Отчисления на дорожные работы в соответствии с Указом Президиума Верховного Совета СССР | 234 | 2827 | - | 2827 | |
| 12. Операционные расходы—всего | 235 | 167 | - | 167 | |
| в том числе на: | | | | | |
| а) изобретательство | (236) | 24 | - | 24 | |
| д) прочие | (240) | 68 | - | 68 | |
| е) пуско-наладочные работы | (241) | 75 | - | 75 | |
| Текущие расходы по городскому благоустройству | 242 | | | | |
| 14. Расходы на типовое проектирование, составление схем развития отраслей народного хозяйства, проектов районной планировки и проектов планировки городов и поселков | 244 | | | | |

205 об

| А | 1 | 2 | 3 | 4 | 5 |
|---|---|---|---|---|---|
| 15. Расходы по хозяйственному содержанию зданий, помещений, парков и пионерских лагерей | 245 | 21 | — | 21 | |
| 16. Уплата процентов за пользование банковским кредитом | 246 | 7432 | +245 | 7677 | |
| 17. Погашение долгосрочных ссуд банков, полученных на капитальные вложения | 247 | | | | |
| 18. Погашение ссуд, полученных на прирост оборотных средств | 248 | | | | |
| 19. Расходы на улучшение благоустройства городов | 251 | | | | |
| 20. Ремонт сооружений и благоустройство райсельцентров и поселков городского типа | 252 | | | | |
| 21. Нецентрализованные источники финансирования капвложений, учитываемые в балансе — всего | 254 | | | | |
| в том числе на: | | | | | |
| а) строительство за счет прибыли предприятий, применяющих труд пенсионеров и инвалидов | (255) | | | | |
| б) прочие | (259) | | | | |
| в) | (260) | | | | |
| г) | 261 | | | | |
| д) | 262 | | | | |
| е) | 263 | | | | |
| ж) | 264 | | | | |
| 22. Дополнительные затраты в связи с введением новых оптовых цен и тарифов по: | | | | | |
| капитальному ремонту | 265 | | | | |
| — подрядным строительно-монтажным работам | 266 | | | | |
| — строительно-монтажным работам, выполняемым хозспособом | 267 | | | | |
| 23. Прибыль, оставляемая в распоряжении хозяйства | 269 | | | | |
| 24. Прибыль, подлежащая взносу в бюджет в следующем году | 270 | 4093 | +229 | 4322 | |
| 25. Свободные средства фонда соцкультмероприятий для жилищного и культурно-бытового строительства | 271 | | | | |
| | 272 | | | | |
| 26. Расходы по освоению новой техники за счет единого фонда развития науки и техники | 273 | | | | |
| 27. Отчисления в фонд возмещения потерь от уценки товаров | 274 | | | | |
| 28. Расходы на научно-исследовательские и опытные работы | 275 | 380 | — | 380 | |
| 29. Разница в ценах на топливо и покупную теплоэнергию, отпущенные для отопления и горячего водоснабжения жилых домов | 276 | 1700 | +75 | 1775 | |
| | 277 | 1246 | +68 | 1314 | |
| 30. Расходы на выплату разницы в ценах | 278 | | | | |
| 31. Дополнительные расходы по картофелю и овощам | 279 | | | | |
| 32. Возмещение разницы между закупочными и розничными ценами на сельхозпродукцию, отпускаемую подсобными хозяйствами для общественного питания | 280 | | | | |
| 33. Расходы на выплату премий | 282 | | | | |
| 34. Затраты, возмещаемые по решениям Правительства сверх сметной стоимости | 284 | | | | |

282 — на подготовку кадров

206

| А | 1 | 2 | 3 | 4 | 5 |
|---|---|---|---|---|---|
| 35. Расходы на содержание аппарата управления . . . . | 287 | | | | |
| 36. | 290 | | | | |
| 37. Превышение оптовых цен над розничными по товарам народного потребления . . . . . | 291 | | | | |
| 38. Возмещение временно свободных средств фондов экономического стимулирования, направленных на плановые затраты в предыдущем году . . . . . | 292 | 4487 | +2 | 4489 | |
| | 293 | | | | |
| 39. Возмещение экономии от снижения себестоимости и плановых накоплений в незавершенном производстве, использованных в предыдущем году: | | | | | |
| — строительно-монтажным организациям . . . . . | 294 | 3II20 | - | 3II20 | |
| — проектно-изыскательским организациям . . . . . | 295 | | | | |
| 40. Прочие расходы — всего . . . . . | 296 | 750 | +250 | I000 | |
| в том числе: | | | | | |
| а) взносы экономии от сокращ. премий | | 750 | +250 | I000 | |
| б) | | | | | |
| в) | | | | | |
| г) | | | | | |
| д) | | | | | |
| е) | | | | | |
| ж) | | | | | |
| з) | | | | | |
| и) | | | | | |
| к) | | | | | |
| л) | | | | | |
| м) | | | | | |
| Итого расходов и отчислений . . . . . | (298) | I43504 | +5I9I | I48695 | |
| Превышение доходов над расходами . . . . . | (299) | 25390 | +2489 | 27879 | |

| 20605 А | 1 | 2 | 3 | 4 | 5 |
|---|---|---|---|---|---|
| ВЗАИМООТНОШЕНИЯ С БЮДЖЕТОМ | | | | | |
| **III. Платежи в бюджет** | 300 | | | | |
| 1. Плата за производственные фонды | 301 | 4067 | — | 4067 | |
| 2. Фиксированные платежи | 302 | | | | |
| 3. Взносы свободного остатка прибыли | 303 | 8646 | +4094 | I2740 | |
| 4. Отчисления от прибыли текущего года | 305 | | | | |
| 5. Платежи от прибыли прошлого года | 306 | 3065 | +I500 | I565 | |
| 6. Изъятие излишка собственных оборотных средств | 307 | 3943 | +4I2 | 3355I | |
| 7. Изъятие неиспользованной амортизации | 308 | 7686 | +2906 | I0592 | |
| 8. Средства на восстановление земельных участков | 309 | | | | |
| 9. Средства фонда уценки товаров | 310 | | | | |
| 10. Взносы нецентрализованных источников финансирования капитальных вложений | 311 | | | | |
| 11. Прочие платежи — всего | 316 | | | | |
| в том числе: | | | | | |
| а) взносы резерва за выслугу лет | (317) | | | | |
| б) превышение штрафов, полученных над уплаченными | (318) | | | | |
| в) _____ | (319) | | | | |
| г) _____ | (320) | | | | |
| д) _____ | (321) | | | | |
| Итого платежей в бюджет | (398) | 27407 | +5088 | 32495 | |
| Превышение ассигнований из бюджета над платежами в бюджет | 399 | | | | |
| **IV. Ассигнования из бюджета на:** | 400 | | | | |
| 1. Государственные капитальные вложения | 401 | I850 | +2599 | 4449 | |
| 2. Прирост норматива собственных оборотных средств | 402 | | | | |
| 3. Восполнение недостатка собственных оборотных средств | 403 | | | | |
| 4. Капитальный ремонт | 404 | | | | |
| 5. Капитальный ремонт сооружений городского благоустройства | 405 | | | | |
| 6. Капитальный ремонт жилищного фонда местных Советов | 406 | | | | |
| 7. Государственную дотацию | 408 | | | | |
| 8. Проектирование, осуществляемое за счет средств бюджета | 409 | | | | |
| 9. Операционные расходы | 410 | I67 | — | I67 | |
| 10. Текущие расходы по городскому благоустройству | 412 | | | | |
| 11. Текущий ремонт и содержание дорог | 413 | | | | |
| 12. Улучшение благоустройства городов | 415 | | | | |
| 13. Ремонт сооружений и благоустройство райсельцентров и поселков городского типа | 416 | | | | |
| 14. Выплату разницы в ценах | 421 | | | | |

| А | 1 | 2 | 3 | 4 | 5 |
|---|---|---|---|---|---|
| 15. Возмещение дополнительных расходов по картофелю и овощам | 422 | | | | |
| 16. Возмещение затрат сверх сметной стоимости по решениям Правительства | 426 | | | | |
| | 427 | | | | |
| | 428 | | | | |
| 17. Возмещение затрат в связи с введением новых оптовых цен и тарифов: | | | | | |
| — подрядным строительно-монтажным и буровым организациям | 429 | | | | |
| — по строительно-мотажным и буровым работам, выполняемым хозспособом | 430 | | | | |
| 18. Прочие расходы — всего | 431 | | | | |
| в том числе: | | | | | |
| а) | (432) | | | | |
| б) | (433) | | | | |
| в) | | | | | |
| г) | | | | | |
| д) | | | | | |
| е) | | | | | |
| ж) | | | | | |
| Всего ассигнований из бюджета | (496) | 2017 | +2599 | 4616 | |
| Превышение платежей в бюджет над ассигнованиями из бюджета | (499) | 25390 | +2489 | 27879 | |
| **V. Прочие показатели** | 600 | | | | |
| 95% сумм превышения штрафов, полученных над уплаченными | 601 | | | | |
| Плата за воду, забираемую промышленными предприятиями из водохозяйственных систем | 610 | | | | |
| | 611 | | | | |
| **VI. Справочно** | 700 | | | | |
| Временно свободные средства — всего (строка 158) | 701 | 4169 | +969 | 5138 | |
| в том числе: | | | | | |
| — фонда материального поощрения, предназначенные для выплаты единовременного вознаграждения по итогам года | (702) | 2095 | +272 | 2367 | |
| — фонда материального поощрения для текущего использования | (703) | 1734 | +225 | 1959 | |
| — фонда социально-культурных мероприятий и жилищного строительства | (704) | 340 | +472 | 812 | |
| — прочих фондов | (705) | | | | |
| | 706 | | | | |
| | 707 | | | | |

« » 19 г. **Начальник отдела**

54

208

# РАСЧЕТНЫЙ БАЛАНС

## доходов и расходов на 198[illegible] год

Главленинградинжстрой
главного управления, управления
г.Ленинград
исполкома Ленсовета

(тыс. руб.)

| Наименование статей | Код | Утверд. с расч. к бюдж. | Поправка на план развит. хоз-ва | Итого с учетом поправки | |
|---|---|---|---|---|---|
| А | 1 | 2 | 3 | 4 | 5 |
| **1. Доходы и поступления средств** | 100 | | | | |
| 1. Прибыль — всего | 101 | I9403 | -I804 | I7599 | |
| в том числе: | | | | | |
| а) промышленных предприятий | (102) | 4695 | - | 4695 | |
| б) подрядных строительно-монтажных организаций | (106) | I4708 | -I804 | I2904 | |
| в) ремонтно-строительных организаций | (107) | | | | |
| г) коммунальных предприятий и жилищных организаций местных Советов | (116) | | | | |
| д) проектных и изыскательских организаций | (118) | | | | |
| е) основной деятельности прочих непромышленных министерств | (119) | | | | |
| ж) прочих хозяйств | (120) | | | | |
| 2. Экономия (прибыль) от снижения себестоимости строительно-монтажных работ, выполняемых хозяйственным способом | 123 | | | | |
| 3. Прибыль прошлого года | 124 | 579 | - | 579 | |
| 4. Средства, направляемые на возмещение недостатка собственных оборотных средств | 125 | | | | |
| 5. Амортизационные отчисления — всего | 126 | II596 | - | II596 | |
| в том числе на: | | | | | |
| а) капитальные вложения | (127) | 7055 | - | 7055 | |
| б) капитальный ремонт | (128) | 4541 | - | 4541 | |
| в) | | | | | |
| 6. Мобилизация внутренних ресурсов в строительстве | 130 | | | | |
| 7. Долгосрочный кредит на госкапвложения: — Госбанка СССР | 131 | | | | |
| — Стройбанка СССР | 132 | | | | |
| 8. Источники финансирования госкапвложений: — фонд развития производства | 133 | I090 | - | I090 | |
| — фонд социально-культурных мероприятий и жилищного строительства | 134 | 343 | -3I8 | 25 | |
| — фонд укрепления и расширения совхозов | 135 | | | | |
| 9. Прочие нецентрализованные источники финансирования госкапвложений | 136 | | | | |
| 10. Экономия (удорожание—) в связи с изменением цен на оборудование по госкапвложениям | 137 | 8I | - | 8I | |

208об

| А | 1 | 2 | 3 | 4 | 5 |
|---|---|---|---|---|---|
| 11. Прочие источники финансирования госкапвложений . . | 138 | | | | |
| 12. Экономия от снижения стоимости капремонта, выполняемого хозяйственным способом . . . . . | 139 | 28 | - | 28 | |
| 13. Мобилизация внутренних ресурсов в капремонте и прочие источники финансирования капремонта . . . . . | 140 | | | | |
| 14. Выручка от реализации выбывшего имущества . . . . | 141 | 263 | - | 263 | |
| 15. Излишек собственных оборотных средств . . . . . | 143 | | | | |
| 16. Средства на возмещение расходов по содержанию земельных участков . . . . . | 144 | | | | |
| 17. Прирост устойчивых пассивов . . . . . | 148 | 1236 | -6294 | -5058 | |
| 18. Поступление малоценного инвентаря, инструмента и запчастей, приобретаемых за счет средств капитальных вложений . . . . . | 149 | | | | |
| 19. Отчисления от себестоимости продукции: | | | | | |
| — на научно-исследовательские работы . . . . . | 150 | 425 | - | 425 | |
| — на подготовку кадров . . . . . | 151 | | | | |
| 20. Временно свободные средства фондов экономического стимулирования, направляемые на плановые затраты в планируемом году . . . . . | 158 | 625 | +126 | 751 | |
| 21. Средства фонда уценки товаров, подлежащие взносу в бюджет . . . . . | 159 | | | | |
| 22. Средства, поступающие в порядке долевого участия на жилстроительство . . . . . | 160 | | | | |
| 23. Экономия от сокращения отчислений на премирование | 161 | 300 | -200 | 100 | |
| 24. Экономия от снижения себестоимости и плановые накопления в незавершенном производстве: | | | | | |
| — строительно-монтажных работ . . . . . | 166 | 1803 | -1803 | - | |
| — проектно-изыскательских работ . . . . . | 167 | | | | |
| | 168 | | | | |
| | 169 | | | | |
| 25. Внутрихозяйственные дополнительные ресурсы | 170 | | | | |
| | 171 | | +600 | 600 | |
| 25. Прочие доходы — всего . . . . . | 174 | | | | |
| в том числе: | | | | | |
| а) превышение штрафов, полученных над уплаченными | (176) | | | | |
| б) средства фонда ширпотреба, направляемые на прирост норматива собственных оборотных средств . . . | (177) | | | | |
| в) свободная амортизация прошлого года . . . . . | (178) | | | | |
| г) | | | | | |
| д) | | | | | |
| е) | | | | | |
| ж) | | | | | |
| Итого доходов и поступлений средств . . . . | (198) | 37772 | -9693 | 28079 | |
| Превышение расходов над доходами . . . . . | (199) | | | | |

| А | 1 | 2 | 3 | 4 | 5 |
|---|---|---|---|---|---|
| **II. Расходы и отчисления** | 200 | | | | |
| 1. Государственные капитальные вложения | 201 | I3050<br>I39 | -900<br>-235 | I2I50<br>-96 | |
| 2. Прирост норматива собственных оборотных средств | 203 | | | | |
| 3. Восполнение недостатка собственных оборотных средств | 204 | | | | |
| 4. Затраты на капитальный ремонт | 205 | 3767 | - | 3767 | |
| 5. Капитальный ремонт сооружений городского благоустройства | 206 | | | | |
| 6. Капитальный ремонт жилфонда местных Советов | 207 | | | | |
| 7. Убытки — всего | 209 | | | | |
| из них: | | | | | |
| а) | | | | | |
| б) | | | | | |
| в) | | | | | |
| г) | | | | | |
| 8. Убытки от реализации топлива населению | 218 | | | | |
| 9. Расходы на покрытие убытков жилищно-коммунального хозяйства | 220 | 8I2 | - | 8I2 | |
| 10. Отчисления в: | | II87 | +78 | I265 | |
| а) фонд материального поощрения | 221 | 572 | +4I | 6I3 | |
| б) фонд социально-культурных мероприятий и жилищного строительства | 222 | I090 | - | I090 | |
| в) фонд развития производства | 223 | | | | |
| г) фонд поощрения за создание и внедрение новой техники | 224 | | | | |
| д) фонд предприятия (организации) | 225 | | | | |
| е) фонд ширпотреба | 226 | | | | |
| ж) резерв по оказанию финансовой помощи предприятиям | 229 | - | +33 | 33 | |
| л) фонд развития местной промышленности | 231 | | | | |
| м) фонд развития бытового обслуживания населения | 232 | | | | |
| и) прочие фонды | 233 | | | | |
| | | | | | |
| | | | | | |
| 11. Отчисления на дорожные работы в соответствии с Указом Президиума Верховного Совета СССР | 234 | 494 | +97 | 59I | |
| 12. Операционные расходы—всего | 235 | I6 | - | I6 | |
| в том числе на: | | | | | |
| а) изобретательство | (236) | 5 | - | 5 | |
| д) прочие | (240) | II | - | II | |
| е) | (241) | | | | |
| 13. Текущие расходы по городскому благоустройству | 242 | | | | |
| 14. Расходы на типовое проектирование, составление схем развития отраслей народного хозяйства, проектов районной планировки и проектов планировки городов и поселков | 244 | | | | |

| 2095 А | 1 | 2 | 3 | 4 | 5 |
|---|---|---|---|---|---|
| 15. Расходы по хозяйственному содержанию зданий, помещений, парков и пионерских лагерей | 245 | 7 | +7 | I4 | |
| 16. Уплата процентов за пользование банковским кредитом | 246 | I609 | +235 | I844 | |
| 17. Погашение долгосрочных ссуд банков, полученных на капитальные вложения | 247 | | | | |
| 18. Погашение ссуд, полученных на прирост оборотных средств | 248 | | | | |
| 19. Расходы на улучшение благоустройства городов | 251 | | | | |
| 20. Ремонт сооружений и благоустройство райсельцентров и поселков городского типа | 252 | | | | |
| 21. Нецентрализованные источники финансирования капвложений, учитываемые в балансе — всего | 254 | | | | |
| в том числе на: | | | | | |
| а) строительство за счет прибыли предприятий, применяющих труд пенсионеров и инвалидов | (255) | | | | |
| б) прочие | (259) | | | | |
| в) | (260) | | | | |
| г) | 261 | | | | |
| д) | 262 | | | | |
| е) | 263 | | | | |
| ж) | 264 | | | | |
| 22. Дополнительные затраты в связи с введением новых оптовых цен и тарифов по: | | | | | |
| капитальному ремонту | 265 | | | | |
| — подрядным строительно-монтажным работам | 266 | | | | |
| — строительно-монтажным работам, выполняемым хозспособом | 267 | | | | |
| 23. Прибыль, оставляемая в распоряжении хозяйства | 269 | | | | |
| 24. Прибыль, подлежащая взносу в бюджет в следующем году | 270 | 861 | -433 | 428 | |
| 25. Свободные средства фонда соцкультмероприятий для жилищного и культурно-бытового строительства | 271 | | | | |
| | 272 | | | | |
| 26. Расходы по освоению новой техники за счет единого фонда развития науки и техники | 273 | | | | |
| 27. Отчисления в фонд возмещения потерь от уценки товаров | 274 | | | | |
| 28. Расходы на [illegible] на подготовку кадров | 276 | 425 | - | 425 | |
| 29. Разница в ценах на топливо и покупную теплоэнергию, отпущенные для отопления и горячего водоснабжения жилых домов | 277 | I39 | - | I39 | |
| 30. Расходы на выплату разницы в ценах | 278 | 340 | - | 340 | |
| 31. Дополнительные расходы по картофелю и овощам | 279 | | | | |
| 32. Возмещение разницы между закупочными и розничными ценами на сельхозпродукцию, отпускаемую подсобными хозяйствами для общественного питания | 280 | | | | |
| 33. Расходы на выплату премий | 282 | | | | |
| 34. Затраты, возмещаемые по решениям Правительства сверх сметной стоимости | 284 | | | | |

210

| А | 1 | 2 | 3 | 4 | 5 |
|---|---|---|---|---|---|
| 35. Расходы на содержание аппарата управления . . . . | 287 | | | | |
| 36. — | 290 | | | | |
| 37. Превышение оптовых цен над розничными по товарам народного потребления . . . . . | 291 | | | | |
| 38. Возмещение временно свободных средств фондов экономического стимулирования, направленных на плановые затраты в предыдущем году . . . . . | 292 | 706 | - | 706 | |
| | 293 | | | | |
| 39. Возмещение экономии от снижения себестоимости и плановых накоплений в незавершенном производстве, использованных в предыдущем году: | | | | | |
| — строительно-монтажным организациям . . . . . | 294 | | | | |
| — проектно-изыскательским организациям . . . . . | 295 | | | | |
| 40. Прочие расходы — всего . . . . . | 296 | 300 | -200 | 100 | |
| в том числе: взносы экономии от сокр.прямй | | 300 | -200 | 100 | |
| а) | | | | | |
| б) | | | | | |
| в) | | | | | |
| г) | | | | | |
| д) | | | | | |
| е) | | | | | |
| ж) | | | | | |
| з) | | | | | |
| и) | | | | | |
| к) | | | | | |
| л) | | | | | |
| м) | | | | | |
| Итого расходов и отчислений . . . . . | (298) | 25513 | -1277 | 24236 | |
| Превышение доходов над расходами . . . . . | (299) | 12259 | -8416 | 3843 | |

| 2105 А | 1 | 2 | 3 | 4 | |
|---|---|---|---|---|---|
| ВЗАИМООТНОШЕНИЯ С БЮДЖЕТОМ | | | | | |
| **III. Платежи в бюджет** | 300 | | | | |
| 1. Плата за производственные фонды | 301 | 4394 | -300 | 4094 | |
| 2. Фиксированные платежи | 302 | | | | |
| 3. Взносы свободного остатка прибыли | 303 | 5780 | -5636 | 144 | |
| 4. Отчисления от прибыли текущего года | 305 | | | | |
| 5. Платежи от прибыли прошлого года | 306 | 579 | - | 579 | |
| 6. Изъятие излишка собственных оборотных средств | 307 | I0I6 | -I0I6 | - | |
| 7. Изъятие неиспользованной амортизации | 308 | 506 | +503 | I009 | |
| 8. Средства на восстановление земельных участков | 309 | | | | |
| 9. Средства фонда уценки товаров | 310 | | | | |
| 10. Взносы нецентрализованных источников финансирования капитальных вложений | 311 | | | | |
| 11. Прочие платежи — всего | 316 | | | | |
| в том числе: | | | | | |
| а) взносы резерва за выслугу лет | (317) | | | | |
| б) превышение штрафов, полученных над уплаченными | (318) | | | | |
| в) | (319) | | | | |
| г) | (320) | | | | |
| д) | (321) | | | | |
| Итого платежей в бюджет | (398) | I2275 | -6449 | 5826 | |
| Превышение ассигнований из бюджета над платежами в бюджет | 399 | | | | |
| **IV. Ассигнования из бюджета на:** | 400 | | | | |
| 1. Государственные капитальные вложения | 401 | | +I967 | I967 | |
| 2. Прирост норматива собственных оборотных средств | 402 | | | | |
| 3. Восполнение недостатка собственных оборотных средств | 403 | | | | |
| 4. Капитальный ремонт | 404 | | | | |
| 5. Капитальный ремонт сооружений городского благоустройства | 405 | | | | |
| 6. Капитальный ремонт жилищного фонда местных Советов | 406 | | | | |
| 7. Государственную дотацию | 408 | | | | |
| 8. Проектирование, осуществляемое за счет средств бюджета | 409 | | | | |
| 9. Операционные расходы | 410 | I6 | - | I6 | |
| 10. Текущие расходы по городскому благоустройству | 412 | | | | |
| 11. Текущий ремонт и содержание дорог | 413 | | | | |
| 12. Улучшение благоустройства городов | 415 | | | | |
| 13. Ремонт сооружений и благоустройство райсельцентров и поселков городского типа | 416 | | | | |
| 14. Выплату разницы в ценах | 421 | | | | |

| А | 1 | 2 | 3 | 4 | 5 |
|---|---|---|---|---|---|
| 15. Возмещение дополнительных расходов по картофелю и овощам | 422 | | | | |
| 16. Возмещение затрат сверх сметной стоимости по решениям Правительства | 426 | | | | |
| | 427 | | | | |
| | 428 | | | | |
| 17. Возмещение затрат в связи с введением новых оптовых цен и тарифов: | | | | | |
| — подрядным строительно-монтажным и буровым организациям | 429 | | | | |
| — по строительно-мотажным и буровым работам, выполняемым хозспособом | 430 | | | | |
| 18. Прочие расходы — всего | 431 | | | | |
| в том числе: | | | | | |
| а) | (432) | | | | |
| б) | (433) | | | | |
| в) | | | | | |
| г) | | | | | |
| д) | | | | | |
| е) | | | | | |
| ж) | | | | | |
| Всего ассигнований из бюджета | (496) | I6 | +I967 | I983 | |
| Превышение платежей в бюджет над ассигнованиями из бюджета | (499) | I2259 | -34I6 | 3943 | |
| **V. Прочие показатели** | 600 | | | | |
| 95% сумм превышения штрафов, полученных над уплаченными | 601 | | | | |
| Плата за воду, забираемую промышленными предприятиями из водохозяйственных систем | 610 | | | | |
| | 611 | | | | |
| **VI. Справочно** | 700 | | | | |
| Временно свободные средства — всего (строка 158) | 701 | 625 | +I26 | 75I | |
| в том числе: | | | | | |
| — фонда материального поощрения, предназначенные для выплаты единовременного вознаграждения по итогам года | (702) | 36I | +23 | 384 | |
| — фонда материального поощрения для текущего использования | (703) | 207 | +I3 | 220 | |
| — фонда социально-культурных мероприятий и жилищного строительства | (704) | 57 | +90 | I47 | |
| — прочих фондов | (705) | | | | |
| | 706 | | | | |
| | 707 | | | | |

« » 19 г. **Начальник отдела**

212

# РАСЧЕТНЫЙ БАЛАНС

**доходов и расходов на 198 год**

Главного архитектурно-планировочного управления

главного управления, управления

г. Ленинград

исполкома Ленсовета

(тыс. руб.)

| Наименование статей | Код | Утвержд. в к бюдж. расч. | Поправка на план развития хоз-ва | ИТОГО с учетом поправ. | |
|---|---|---|---|---|---|
| А | 1 | 2 | 3 | 4 | 5 |
| **1. Доходы и поступления средств** | 100 | | | | |
| 1. Прибыль — всего | 101 | 2820 | +1548 | 4368 | |
| в том числе: | | | | | |
| а) промышленных предприятий | (102) | | | | |
| б) подрядных строительно-монтажных организаций | (106) | | | | |
| в) ремонтно-строительных организаций | (107) | | | | |
| г) коммунальных предприятий и жилищных организаций местных Советов | (116) | | | | |
| д) проектных и изыскательских организаций | (118) | 2820 | +1548 | 4368 | |
| е) основной деятельности прочих непромышленных министерств | (119) | | | | |
| ж) прочих хозяйств | (120) | | | | |
| 2. Экономия (прибыль) от снижения себестоимости строительно-монтажных работ, выполняемых хозяйственным способом | 123 | | | | |
| 3. Прибыль прошлого года | 124 | | | | |
| 4. Средства, направляемые на возмещение недостатка собственных оборотных средств | 125 | | | | |
| 5. Амортизационные отчисления — всего | 126 | 713 | - | 713 | |
| в том числе на: | | | | | |
| а) капитальные вложения | (127) | 555 | - | 555 | |
| б) капитальный ремонт | (128) | 158 | - | 158 | |
| в) | | | | | |
| 6. Мобилизация внутренних ресурсов в строительстве | 130 | | | | |
| 7. Долгосрочный кредит на госкапвложения: — Госбанка СССР | 131 | | | | |
| — Стройбанка СССР | 132 | | | | |
| 8. Источники финансирования госкапвложений: — фонд развития производства | 133 | 77 | +150 | 227 | |
| — фонд социально-культурных мероприятий и жилищного строительства | 134 | | | | |
| — фонд укрепления и расширения совхозов | 135 | | | | |
| 9. Прочие нецентрализованные источники финансирования госкапвложений | 136 | | | | |
| 10. Экономия (удорожание—) в связи с изменением цен на оборудование по госкапвложениям | 137 | | | | |

21205

| А | 1 | 2 | 3 | 4 | 5 |
|---|---|---|---|---|---|
| 11. Прочие источники финансирования госкапвложений . . | 138 | | | | |
| 12. Экономия от снижения стоимости капремонта, выполняемого хозяйственным способом . . . . . | 139 | | | | |
| 13. Мобилизация внутренних ресурсов в капремонте и прочие источники финансирования капремонта . . . . | 140 | | | | |
| 14. Выручка от реализации выбывшего имущества . . . . | 141 | | | | |
| 15. Излишек собственных оборотных средств . . . . . | 143 | | | | |
| 16. Средства на возмещение расходов по содержанию земельных участков . . . . . | 144 | | | | |
| 17. Прирост устойчивых пассивов . . . . . | 148 | 74 | -1333 | -1259 | |
| 18. Поступление малоценного инвентаря, инструмента и запчастей, приобретаемых за счет средств капитальных вложений . . . . . | 149 | | | | |
| 19. Отчисления от себестоимости продукции: | | | | | |
| — на научно-исследовательские работы . . . . . | 150 | | | | |
| — на подготовку кадров . . . . . | 151 | | | | |
| 20. Временно свободные средства фондов экономического стимулирования, направляемые на плановые затраты в планируемом году . . . . . | 158 | 425 | - 1 | 424 | |
| 21. Средства фонда уценки товаров, подлежащие взносу в бюджет . . . . . | 159 | | | | |
| 22. Средства, поступающие в порядке долевого участия на жилстроительство . . . . . | 160 | | | | |
| 23. Экономия от сокращения отчислений на премирование | 161 | | | | |
| 24. Экономия от снижения себестоимости и плановые накопления в незавершенном производстве: | | | | | |
| — строительно-монтажных работ . . . . . | 166 | | | | |
| — проектно-изыскательских работ . . . . . | 167 | | | | |
| _____ | 168 | | | | |
| _____ | 169 | | | | |
| _____ | 170 | | | | |
| _____ | 171 | | | | |
| 25. Прочие доходы — всего . . . . . | 174 | | | | |
| в том числе: | | | | | |
| а) превышение штрафов, полученных над уплаченными | (176) | | | | |
| б) средства фонда ширпотреба, направляемые на прирост норматива собственных оборотных средств . . . | (177) | | | | |
| в) свободная амортизация прошлого года . . . . . | (178) | | | | |
| г) _____ | | | | | |
| д) _____ | | | | | |
| е) _____ | | | | | |
| ж) _____ | | | | | |
| Итого доходов и поступлений средств . . . . | (198) | 4109 | +364 | 4473 | |
| Превышение расходов над доходами . . . . . | (199) | - | - | - | |

213

| А | 1 | 2 | 3 | 4 | 5 |
|---|---|---|---|---|---|
| **II. Расходы и отчисления** | 200 | | | | |
| 1. Государственные капитальные вложения | 201 | 340 | - | 340 | |
| 2. Прирост норматива собственных оборотных средств | 203 | -26 | +34 | 8 | |
| 3. Восполнение недостатка собственных оборотных средств | 204 | | | | |
| 4. Затраты на капитальный ремонт | 205 | I3I | - | I3I | |
| 5. Капитальный ремонт сооружений городского благоустройства | 206 | | | | |
| 6. Капитальный ремонт жилфонда местных Советов | 207 | | | | |
| 7. Убытки — всего | 209 | | | | |
| из них: | | | | | |
| а) | | | | | |
| б) | | | | | |
| в) | | | | | |
| г) | | | | | |
| 8. Убытки от реализации топлива населению | 218 | | | | |
| 9. Расходы на покрытие убытков жилищно-коммунального хозяйства | 220 | I33 | - | I33 | |
| 10. Отчисления в: | | | | | |
| а) фонд материального поощрения | 221 | 950 | -2 | 948 | |
| б) фонд социально-культурных мероприятий и жилищного строительства | 222 | II7 | +2 | II9 | |
| в) фонд развития производства | 223 | 77 | - | 77 | |
| г) фонд поощрения за создание и внедрение новой техники | 224 | | | | |
| д) фонд предприятия (организации) | 225 | | | | |
| е) фонд ширпотреба | 226 | | | | |
| ж) резерв по оказанию финансовой помощи предприятиям | 229 | | | | |
| л) фонд развития местной промышленности | 231 | | | | |
| м) фонд развития бытового обслуживания населения | 232 | | | | |
| и) прочие фонды | 233 | | | | |
| | | | | | |
| | | | | | |
| 11. Отчисления на дорожные работы в соответствии с Указом Президиума Верховного Совета СССР | 234 | 43 | - | 43 | |
| 12. Операционные расходы—всего | 235 | | | | |
| в том числе на: | | | | | |
| а) изобретательство | (236) | | | | |
| д) прочие | (240) | | | | |
| е) | (241) | | | | |
| 13. Текущие расходы по городскому благоустройству | 242 | | | | |
| 14. Расходы на типовое проектирование, составление схем развития отраслей народного хозяйства, проектов районной планировки и проектов планировки городов и поселков | 244 | - | +I87I | I87I | |

| 2130б А | 1 | 2 | 3 | 4 | 5 |
|---|---|---|---|---|---|
| 15. Расходы по хозяйственному содержанию зданий, помещений, парков и пионерских лагерей | 245 | 6 | – | 6 | |
| 16. Уплата процентов за пользование банковским кредитом | 246 | 54 | +15 | 69 | |
| 17. Погашение долгосрочных ссуд банков, полученных на капитальные вложения | 247 | | | | |
| 18. Погашение ссуд, полученных на прирост оборотных средств | 248 | | | | |
| 19. Расходы на улучшение благоустройства городов | 251 | | | | |
| 20. Ремонт сооружений и благоустройство райсельцентров и поселков городского типа | 252 | | | | |
| 21. Нецентрализованные источники финансирования капвложений, учитываемые в балансе — всего | 254 | | | | |
| в том числе на: | | | | | |
| а) строительство за счет прибыли предприятий, применяющих труд пенсионеров и инвалидов | (255) | | | | |
| б) прочие | (259) | | | | |
| в) | (260) | | | | |
| г) | 261 | | | | |
| д) | 262 | | | | |
| е) | 263 | | | | |
| ж) | 264 | | | | |
| 22. Дополнительные затраты в связи с введением новых оптовых цен и тарифов по: | | | | | |
| капитальному ремонту | 265 | | | | |
| — подрядным строительно-монтажным работам | 266 | | | | |
| — строительно-монтажным работам, выполняемым хозспособом | 267 | | | | |
| 23. Прибыль, оставляемая в распоряжении хозяйства | 269 | | | | |
| 24. Прибыль, подлежащая взносу в бюджет в следующем году | 270 | | | | |
| 25. Свободные средства фонда соцкультмероприятий для жилищного и культурно-бытового строительства | 271 | | | | |
| | 272 | | | | |
| 26. Расходы по освоению новой техники за счет единого фонда развития науки и техники | 273 | | | | |
| 27. Отчисления в фонд возмещения потерь от уценки товаров | 274 | | | | |
| 28. Расходы на научно-исследовательские и опытные работы | 275 | | | | |
| 29. Разница в ценах на топливо и покупную теплоэнергию, отпущенные для отопления и горячего водоснабжения жилых домов | 277 | | | | |
| 30. Расходы на выплату разницы в ценах | 278 | | | | |
| 31. Дополнительные расходы по картофелю и овощам | 279 | | | | |
| 32. Возмещение разницы между закупочными и розничными ценами на сельхозпродукцию, отпускаемую подсобными хозяйствами для общественного питания | 280 | | | | |
| 33. Расходы на выплату премий | 282 | | | | |
| 34. Затраты, возмещаемые по решениям Правительства сверх сметной стоимости | 284 | | | | |

| А | 1 | 2 | 3 | 4 | 5 |
|---|---|---|---|---|---|
| 35. Расходы на содержание аппарата управления . . . . | 287 | | | | |
| 36. _____ | 290 | | | | |
| 37. Превышение оптовых цен над розничными по товарам народного потребления . . . . . | 291 | | | | |
| 38. Возмещение временно свободных средств фондов экономического стимулирования, направленных на плановые затраты в предыдущем году . . . . . | 292 | 423 | | 423 | |
| _____ | 293 | | | | |
| 39. Возмещение экономии от снижения себестоимости и плановых накоплений в незавершенном производстве, использованных в предыдущем году: | | | | | |
| — строительно-монтажным организациям . . . . . | 294 | | | | |
| — проектно-изыскательским организациям . . . . . | 295 | | | | |
| 40. Прочие расходы — всего . . . . . | 296 | | | | |
| в том числе: | | | | | |
| а) _____ | | | | | |
| б) _____ | | | | | |
| в) _____ | | | | | |
| г) _____ | | | | | |
| д) _____ | | | | | |
| е) _____ | | | | | |
| ж) _____ | | | | | |
| з) _____ | | | | | |
| и) _____ | | | | | |
| к) _____ | | | | | |
| л) _____ | | | | | |
| м) _____ | | | | | |
| Итого расходов и отчислений . . . . . | (298) | 2248 | +1920 | 4168 | |
| Превышение доходов над расходами . . . . . | (299) | 1361 | -1556 | 305 | |

| 21405 А | 1 | 2 | 3 | 4 | 5 |
|---|---|---|---|---|---|
| ВЗАИМООТНОШЕНИЯ С БЮДЖЕТОМ | | | | | |
| **III. Платежи в бюджет** | 300 | | | | |
| 1. Плата за производственные фонды | 301 | - | | | |
| 2. Фиксированные платежи | 302 | - | | | |
| 3. Взносы свободного остатка прибыли | 303 | 1369 | +127 | 1496 | |
| 4. Отчисления от прибыли текущего года | 305 | - | | | |
| 5. Платежи от прибыли прошлого года | 306 | - | | | |
| 6. Изъятие излишка собственных оборотных средств | 307 | 216 | -5 | 211 | |
| 7. Изъятие неиспользованной амортизации | 308 | 276 | +193 | 469 | |
| 8. Средства на восстановление земельных участков | 309 | | | | |
| 9. Средства фонда уценки товаров | 310 | | | | |
| 10. Взносы нецентрализованных источников финансирования капитальных вложений | 311 | | | | |
| 11. Прочие платежи — всего | 316 | | | | |
| в том числе: | | | | | |
| а) взносы резерва за выслугу лет | (317) | | | | |
| б) превышение штрафов, полученных над уплаченными | (318) | | | | |
| в) _____ | (319) | | | | |
| г) _____ | (320) | | | | |
| д) _____ | (321) | | | | |
| Итого платежей в бюджет | (398) | 1861 | +315 | 2176 | |
| Превышение ассигнований из бюджета над платежами в бюджет | 399 | - | | | |
| **IV. Ассигнования из бюджета на:** | 400 | | | | |
| 1. Государственные капитальные вложения | 401 | | | | |
| 2. Прирост норматива собственных оборотных средств | 402 | | | | |
| 3. Восполнение недостатка собственных оборотных средств | 403 | | | | |
| 4. Капитальный ремонт | 404 | | | | |
| 5. Капитальный ремонт сооружений городского благоустройства | 405 | | | | |
| 6. Капитальный ремонт жилищного фонда местных Советов | 406 | | | | |
| 7. Государственную дотацию | 408 | | | | |
| 8. Проектирование, осуществляемое за счет средств бюджета | 409 | - | +1371 | 1371 | |
| 9. Операционные расходы | 410 | | | | |
| 10. Текущие расходы по городскому благоустройству | 412 | | | | |
| 11. Текущий ремонт и содержание дорог | 413 | | | | |
| 12. Улучшение благоустройства городов | 415 | | | | |
| 13. Ремонт сооружений и благоустройство райсельцентров и поселков городского типа | 416 | | | | |
| 14. Выплату разницы в ценах | 421 | | | | |

| А | 1 | 2 | 3 | 4 | 5 |
|---|---|---|---|---|---|
| 15. Возмещение дополнительных расходов по картофелю и овощам | 422 | | | | |
| 16. Возмещение затрат сверх сметной стоимости по решениям Правительства | 426 | | | | |
| | 427 | | | | |
| | 428 | | | | |
| 17. Возмещение затрат в связи с введением новых оптовых цен и тарифов: | | | | | |
| — подрядным строительно-монтажным и буровым организациям | 429 | | | | |
| — по строительно-мотажным и буровым работам, выполняемым хозспособом | 430 | | | | |
| 18. Прочие расходы — всего | 431 | | | | |
| в том числе: | | | | | |
| а) | (432) | | | | |
| б) | (433) | | | | |
| в) | | | | | |
| г) | | | | | |
| д) | | | | | |
| е) | | | | | |
| ж) | | | | | |
| Всего ассигнований из бюджета | (496) | - | +1871 | 1871 | |
| Превышение платежей в бюджет над ассигнованиями из бюджета | (499) | 1361 | -1556 | 305 | |
| **V. Прочие показатели** | 600 | | | | |
| 95% сумм превышения штрафов, полученных над уплаченными | 601 | | | | |
| Плата за воду, забираемую промышленными предприятиями из водохозяйственных систем | 610 | | | | |
| | 611 | | | | |
| **VI. Справочно** | 700 | | | | |
| Временно свободные средства — всего (строка 158) | 701 | 425 | -1 | 424 | |
| в том числе: | | | | | |
| — фонда материального поощрения, предназначенные для выплаты единовременного вознаграждения по итогам года | (702) | 211 | -1 | 210 | |
| — фонда материального поощрения для текущего использования | (703) | 185 | | 185 | |
| — фонда социально-культурных мероприятий и жилищного строительства | (704) | 29 | | 29 | |
| — прочих фондов | (705) | | | | |
| | 706 | | | | |
| | 707 | | | | |

« » 19 г. **Начальник отдела**

62

216

# РАСЧЕТНЫЙ БАЛАНС

доходов и расходов на 1986 год

Специализированное научно-производственное объединение "Реставратор"
главного управления, управления

г. Ленинград
исполкома Ленсовета

(тыс. руб.)

| Наименование статей | Код | Утверждено к расч. бюдж. | Поправка на план развит. хоз-ва | Итого с учетом поправок |
|---|---|---|---|---|
| А | 1 | 2 | 3 | 5 |
| **1. Доходы и поступления средств** | 100 | | | |
| 1. Прибыль — всего | 101 | 1032 | — | 1032 |
| в том числе: | | | | |
| а) промышленных предприятий | (102) | | | |
| б) подрядных строительно-монтажных организаций | (106) | 1032 | — | 1032 |
| в) ремонтно-строительных организаций | (107) | | | |
| г) коммунальных предприятий и жилищных организаций местных Советов | (116) | | | |
| д) проектных и изыскательских организаций | (118) | | | |
| е) основной деятельности прочих непромышленных министерств | (119) | | | |
| ж) прочих хозяйств | (120) | | | |
| 2. Экономия (прибыль) от снижения себестоимости строительно-монтажных работ, выполняемых хозяйственным способом | 123 | | | |
| 3. Прибыль прошлого года | 124 | 4 | — | 4 |
| 4. Средства, направляемые на возмещение недостатка собственных оборотных средств | 125 | | | |
| 5. Амортизационные отчисления — всего | 126 | 217 | +26 | 243 |
| в том числе на: | | | | |
| а) капитальные вложения | (127) | 126 | +20 | 146 |
| б) капитальный ремонт | (128) | 91 | +6 | 97 |
| в) | | | | |
| 6. Мобилизация внутренних ресурсов в строительстве | 130 | | | |
| 7. Долгосрочный кредит на госкапвложения: — Госбанка СССР | 131 | | | |
| — Стройбанка СССР | 132 | | | |
| 8. Источники финансирования госкапвложений: — фонд развития производства | 133 | | | |
| — фонд социально-культурных мероприятий и жилищного строительства | 134 | | | |
| — фонд укрепления и расширения совхозов | 135 | | | |
| 9. Прочие нецентрализованные источники финансирования госкапвложений | 136 | | | |
| 10. Экономия (удорожание—) в связи с изменением цен на оборудование по госкапвложениям | 137 | | | |

| 2160б А | 1 | 2 | 3 | 4 | 5 |
|---|---|---|---|---|---|
| 11. Прочие источники финансирования госкапвложений . . | 138 | | | | |
| 12. Экономия от снижения стоимости капремонта, выполняемого хозяйственным способом . . . . . | 139 | | | | |
| 13. Мобилизация внутренних ресурсов в капремонте и прочие источники финансирования капремонта . . . . . | 140 | | | | |
| 14. Выручка от реализации выбывшего имущества . . . . | 141 | | | | |
| 15. Излишек собственных оборотных средств . . . . . | 143 | | | | |
| 16. Средства на возмещение расходов по содержанию земельных участков . . . . . | 144 | | | | |
| 17. Прирост устойчивых пассивов . . . . . | 148 | 2 | - | 2 | |
| 18. Поступление малоценного инвентаря, инструмента и запчастей, приобретаемых за счет средств капитальных вложений . . . . . | 149 | | | | |
| 19. Отчисления от себестоимости продукции: | | | | | |
| — на научно-исследовательские работы . . . . . | 150 | | | | |
| — на подготовку кадров . . . . . | 151 | | | | |
| 20. Временно свободные средства фондов экономического стимулирования, направляемые на плановые затраты в планируемом году . . . . . | 158 | | | | |
| 21. Средства фонда уценки товаров, подлежащие взносу в бюджет . . . . . | 159 | | | | |
| 22. Средства, поступающие в порядке долевого участия на жилстроительство . . . . . | 160 | | | | |
| 23. Экономия от сокращения отчислений на премирование | 161 | | | | |
| 24. Экономия от снижения себестоимости и плановые накопления в незавершенном производстве: | | | | | |
| — строительно-монтажных работ . . . . . | 166 | | | | |
| — проектно-изыскательских работ . . . . . | 167 | | | | |
| _____ | 168 | | | | |
| _____ | 169 | | | | |
| _____ | 170 | | | | |
| _____ | 171 | | | | |
| 25. Прочие доходы — всего . . . . . | 174 | | | | |
| в том числе: | | | | | |
| а) превышение штрафов, полученных над уплаченными | (176) | | | | |
| б) средства фонда ширпотреба, направляемые на прирост норматива собственных оборотных средств . . . | (177) | | | | |
| в) свободная амортизация прошлого года . . . . . | (178) | | | | |
| г) _____ | | | | | |
| д) _____ | | | | | |
| е) _____ | | | | | |
| ж) _____ | | | | | |
| Итого доходов и поступлений средств . . . . | (198) | 1255 | +26 | 1231 | |
| Превышение расходов над доходами . . . . . | (199) | | | | |

217

| А | 1 | 2 | 3 | 4 | 5 |
|---|---|---|---|---|---|
| **II. Расходы и отчисления** | 200 | | | | |
| 1. Государственные капитальные вложения | 201 | | | | |
| 2. Прирост норматива собственных оборотных средств | 203 | 2 | +33 | 35 | |
| 3. Восполнение недостатка собственных оборотных средств | 204 | | | | |
| 4. Затраты на капитальный ремонт | 205 | 76 | +1 | 77 | |
| 5. Капитальный ремонт сооружений городского благоустройства | 206 | | | | |
| 6. Капитальный ремонт жилфонда местных Советов | 207 | | | | |
| 7. Убытки — всего | 209 | | | | |
| из них: | | | | | |
| а) | | | | | |
| б) | | | | | |
| в) | | | | | |
| г) | | | | | |
| 8. Убытки от реализации топлива населению | 218 | | | | |
| 9. Расходы на покрытие убытков жилищно-коммунального хозяйства | 220 | 79 | — | 79 | |
| 10. Отчисления в: | | | | | |
| а) фонд материального поощрения | 221 | | | | |
| б) фонд социально-культурных мероприятий и жилищного строительства | 222 | | | | |
| в) фонд развития производства | 223 | | | | |
| г) фонд поощрения за создание и внедрение новой техники | 224 | 9 | — | 9 | |
| д) фонд предприятия (организации) | 225 | | | | |
| е) фонд ширпотреба | 226 | | | | |
| ж) резерв по оказанию финансовой помощи предприятиям | 229 | | | | |
| л) фонд развития местной промышленности | 231 | | | | |
| м) фонд развития бытового обслуживания населения | 232 | | | | |
| н) прочие фонды | 233 | | | | |
| | | | | | |
| | | | | | |
| 11. Отчисления на дорожные работы в соответствии с Указом Президиума Верховного Совета СССР | 234 | 24 | — | 24 | |
| 12. Операционные расходы—всего | 235 | | | | |
| в том числе на: | | | | | |
| а) изобретательство | (236) | | | | |
| д) прочие | (240) | | | | |
| е) | (241) | | | | |
| 13. Текущие расходы по городскому благоустройству | 242 | | | | |
| 14. Расходы на типовое проектирование, составление схем развития отраслей народного хозяйства, проектов районной планировки и проектов планировки городов и поселков | 244 | | | | |

| 2170 А | 1 | 2 | 3 | 4 | 5 |
|---|---|---|---|---|---|
| 15. Расходы по хозяйственному содержанию зданий, помещений, парков и пионерских лагерей | 245 | 4 | | 4 | |
| 16. Уплата процентов за пользование банковским кредитом | 246 | | | | |
| 17. Погашение долгосрочных ссуд банков, полученных на капитальные вложения | 247 | | | | |
| 18. Погашение ссуд, полученных на прирост оборотных средств | 248 | | | | |
| 19. Расходы на улучшение благоустройства городов | 251 | | | | |
| 20. Ремонт сооружений и благоустройство райсельцентров и поселков городского типа | 252 | | | | |
| 21. Нецентрализованные источники финансирования капвложений, учитываемые в балансе — всего | 254 | | | | |
| в том числе на: | | | | | |
| а) строительство за счет прибыли предприятий, применяющих труд пенсионеров и инвалидов | (255) | | | | |
| б) прочие | (259) | | | | |
| в) | (260) | | | | |
| г) | 261 | | | | |
| д) | 262 | | | | |
| е) | 263 | | | | |
| ж) | 264 | | | | |
| 22. Дополнительные затраты в связи с введением новых оптовых цен и тарифов по: | | | | | |
| капитальному ремонту | 265 | | | | |
| — подрядным строительно-монтажным работам | 266 | | | | |
| — строительно-монтажным работам, выполняемым хозспособом | 267 | | | | |
| 23. Прибыль, оставляемая в распоряжении хозяйства | 269 | | | | |
| 24. Прибыль, подлежащая взносу в бюджет в следующем году | 270 | 5 | - | 5 | |
| 25. Свободные средства фонда соцкультмероприятий для жилищного и культурно-бытового строительства | 271 | | | | |
| | 272 | | | | |
| 26. Расходы по освоению новой техники за счет единого фонда развития науки и техники | 273 | | | | |
| 27. Отчисления в фонд возмещения потерь от уценки товаров | 274 | | | | |
| подготовку кадров | 6 | II | - | II | |
| 28. Расходы на научно-исследовательские и опытные работы | 275 | | | | |
| 29. Разница в ценах на топливо и покупную теплоэнергию, отпущенные для отопления и горячего водоснабжения жилых домов | 277 | | | | |
| 30. Расходы на выплату разницы в ценах | 278 | | | | |
| 31. Дополнительные расходы по картофелю и овощам | 279 | | | | |
| 32. Возмещение разницы между закупочными и розничными ценами на сельхозпродукцию, отпускаемую подсобными хозяйствами для общественного питания | 280 | | | | |
| 33. Расходы на выплату премий | 282 | | | | |
| 34. Затраты, возмещаемые по решениям Правительства сверх сметной стоимости | 284 | | | | |

| А | 1 | 2 | 3 | 4 | 5 |
|---|---|---|---|---|---|
| 35. Расходы на содержание аппарата управления . . . . | 287 | | | | |
| 36. _____ | 290 | | | | |
| 37. Превышение оптовых цен над розничными по товарам народного потребления . . . . . | 291 | | | | |
| 38. Возмещение временно свободных средств фондов экономического стимулирования, направленных на плановые затраты в предыдущем году . . . . . | 292 | | | | |
| _____ | 293 | | | | |
| 39. Возмещение экономии от снижения себестоимости и плановых накоплений в незавершенном производстве, использованных в предыдущем году: | | | | | |
| — строительно-монтажным организациям . . . . . | 294 | | | | |
| — проектно-изыскательским организациям . . . . . | 295 | | | | |
| 40. Прочие расходы — всего . . . . . | 296 | | | | |
| в том числе: | | | | | |
| а) _____ | | | | | |
| б) _____ | | | | | |
| в) _____ | | | | | |
| г) _____ | | | | | |
| д) _____ | | | | | |
| е) _____ | | | | | |
| ж) _____ | | | | | |
| з) _____ | | | | | |
| и) _____ | | | | | |
| к) _____ | | | | | |
| л) _____ | | | | | |
| м) _____ | | | | | |
| Итого расходов и отчислений . . . . . | (298) | 210 | +34 | 244 | |
| Превышение доходов над расходами . . . . . | (299) | 1045 | -8 | 1037 | |

| 2180б А | 1 | 2 | 3 | 4 | 5 |
|---|---|---|---|---|---|
| ВЗАИМООТНОШЕНИЯ С БЮДЖЕТОМ | | | | | |
| **III. Платежи в бюджет** | 300 | | | | |
| 1. Плата за производственные фонды . . . . . | 301 | | | | |
| 2. Фиксированные платежи . . . . . | 302 | | | | |
| 3. Взносы свободного остатка прибыли . . . . . | 303 | | | | |
| 4. Отчисления от прибыли текущего года . . . . . | 305 | 924 | -33 | 891 | |
| 5. Платежи от прибыли прошлого года . . . . . | 306 | 4 | - | 4 | |
| 6. Изъятие излишка собственных оборотных средств . . . | 307 | | | | |
| 7. Изъятие неиспользованной амортизации . . . . . | 308 | 117 | +25 | 142 | |
| 8. Средства на восстановление земельных участков . . . . | 309 | | | | |
| 9. Средства фонда уценки товаров . . . . . | 310 | | | | |
| 10. Взносы нецентрализованных источников финансирования капитальных вложений . . . . . | 311 | | | | |
| 11. Прочие платежи — всего . . . . . | 316 | | | | |
| в том числе: | | | | | |
| а) взносы резерва за выслугу лет . . . . . | (317) | | | | |
| б) превышение штрафов, полученных над уплаченными | (318) | | | | |
| в) _____ | (319) | | | | |
| г) _____ | (320) | | | | |
| д) _____ | (321) | | | | |
| Итого платежей в бюджет . . . . . | (398) | 1045 | -8 | 1037 | |
| Превышение ассигнований из бюджета над платежами в бюджет . . . . . | 399 | | | | |
| **IV. Ассигнования из бюджета на:** | 400 | | | | |
| 1. Государственные капитальные вложения . . . . . | 401 | | | | |
| 2. Прирост норматива собственных оборотных средств . . | 402 | | | | |
| 3. Восполнение недостатка собственных оборотных средств | 403 | | | | |
| 4. Капитальный ремонт . . . . . | 404 | | | | |
| 5. Капитальный ремонт сооружений городского благоустройства . . . . . | 405 | | | | |
| 6. Капитальный ремонт жилищного фонда местных Советов | 406 | | | | |
| 7. Государственную дотацию . . . . . | 408 | | | | |
| 8. Проектирование, осуществляемое за счет средств бюджета | 409 | | | | |
| 9. Операционные расходы . . . . . | 410 | | | | |
| 10. Текущие расходы по городскому благоустройству . . . | 412 | | | | |
| 11. Текущий ремонт и содержание дорог . . . . . | 413 | | | | |
| 12. Улучшение благоустройства городов . . . . . | 415 | | | | |
| 13. Ремонт сооружений и благоустройство райсельцентров и поселков городского типа . . . . . | 416 | | | | |
| 14. Выплату разницы в ценах . . . . . | 421 | | | | |

| А | 1 | 2 | 3 | 4 | 5 |
|---|---|---|---|---|---|
| 15. Возмещение дополнительных расходов по картофелю и овощам | 422 | | | | |
| 16. Возмещение затрат сверх сметной стоимости по решениям Правительства | 426 | | | | |
| | 427 | | | | |
| | 428 | | | | |
| 17. Возмещение затрат в связи с введением новых оптовых цен и тарифов: | | | | | |
| — подрядным строительно-монтажным и буровым организациям | 429 | | | | |
| — по строительно-мотажным и буровым работам, выполняемым хозспособом | 430 | | | | |
| 18. Прочие расходы — всего | 431 | | | | |
| в том числе: | | | | | |
| а) | (432) | | | | |
| б) | (433) | | | | |
| в) | | | | | |
| г) | | | | | |
| д) | | | | | |
| е) | | | | | |
| ж) | | | | | |
| Всего ассигнований из бюджета | (496) | — | | | |
| Превышение платежей в бюджет над ассигнованиями из бюджета | (499) | 1045 | -9 | 1037 | |
| **V. Прочие показатели** | 600 | | | | |
| 95% сумм превышения штрафов, полученных над уплаченными | 601 | | | | |
| Плата за воду, забираемую промышленными предприятиями из водохозяйственных систем | 610 | | | | |
| | 611 | | | | |
| **VI. Справочно** | 700 | | | | |
| Временно свободные средства — всего (строка 158) | 701 | | | | |
| в том числе: | | | | | |
| — фонда материального поощрения, предназначенные для выплаты единовременного вознаграждения по итогам года | (702) | | | | |
| — фонда материального поощрения для текущего использования | (703) | | | | |
| — фонда социально-культурных мероприятий и жилищного строительства | (704) | | | | |
| — прочих фондов | (705) | | | | |
| | 706 | | | | |
| | 707 | | | | |

«__» _____ 19 г. **Начальник отдела**

4

220

## ОСНОВНЫЕ ПОКАЗАТЕЛИ

по подрядной деятельности строительных организаций Ленинграда на 1986 год /в тыс.руб./

| | Главленинградстрой | | | Главленинградинвестрой | | | СНПО "Реставратор" | | | ВСЕГО | | |
|---|---|---|---|---|---|---|---|---|---|---|---|---|
| | в расчетах к бюджету | поправки на нархозплан | Итого с поправками | в расчетах к бюджету | поправки на нархозплан | Итого с поправками | в расчетах к бюджету | поправки на нархозплан | Итого с поправками | в расчетах к бюджету | поправки на нархозплан | Итого с поправками |
| А | 1 | 2 | 3 | 4 | 5 | 6 | 7 | 8 | 9 | 10 | 11 | 12 |
| **I. Подряд:** | | | | | | | | | | | | |
| I. Программа работ | 633000 | +4540 | 637540 | I33000 | -2000 | I3I000 | 8I45 | - | 8I45 | 774I45 | +2540 | 776685 |
| 2. Прибыль: в процентах к объему работ | 8,8 | + I,0 | 9,8 | I2,2 | - I,2 | II,0 | I2,7 | - | I2,7 | 9,4 | + 0,6 | I0,0 |
| сумма | 55704 | +67I6 | 62420 | I6226 | -I8I0 | I44I6 | I032 | - | I032 | 72962 | +4906 | 77868 |
| 3. Объем товарной строительной продукции | 558000 | -558000 | - | II0000 | -II0000 | - | - | - | - | 668000 | -668000 | - |
| 4. Незавершенное производство строительно-монтажных работ: | | | | | | | | | | | | |
| на 0I.0I.86 | 458266 | -458266 | - | 86278 | -86278 | - | - | - | - | 544544 | -544544 | - |
| на 0I.0I.87 | 533266 | -533266 | - | I09278 | -I09278 | - | - | - | - | 642544 | -642544 | - |
| 5. Прибыль в незавершенном производстве: | | | | | | | | | | | | |
| на 0I.0I.86 | 27038 | - 38 | 27000 | 5694 | -7206 | -I5I2 | - | - | - | 32732 | - 7244 | 25488 |
| на 0I.0I.87 | 38822 | -38822 | - | 72I2 | -72I2 | - | - | - | - | 46034 | -46034 | - |
| 6. Прибыль от прочей деятельности: | - | + I000 | I000 | - | - | - | - | - | - | - | + I000 | I000 |
| 7. Норма собственных оборотных средств в процентах | I4,62 | - 0,0I | I4,6I | I4,85 | +0,05 | I4,90 | I7,05 | +0,4I | I6,46 | I4,67 | | 14,69 |
| 8. Норматив собственных оборотных средств: | | | | | | | | | | | | |
| на 0I.0I.86 | 90798 x/ | - | 90798 x/ | I948I | - | I948I | I387 | - | I387 | III666 | - | III666 |
| на 0I.0I.87 | 92534 | + 603 | 93I37 | I9744 | -230 | I95I4 | I389 | + 33 | I422 | II3667 | +406 | II4073 |
| 9. Устойчивые пассивы: | | | | | | | | | | | | |
| на 0I.0I.86 | 43892 | - | 43892 | I2884 | - | I2884 | I29 | - | I29 | 56905 | - | 56905 |
| на 0I.0I.87 | 45I93 | +579 | 45772 | I3855 | -6II5 | 7740 | I3I | - | I3I | 59I79 | -5536 | 53643 |
| в том числе: | | | | | | | | | | | | |

x/ в том числе за счет средств ИСК - 5400 тыс.руб.

221

2.

| А | 1 | 2 | 3 | 4 | 5 | 6 | 7 | 8 | 9 | 10 | 11 | 12 |
|---|---|---|---|---|---|---|---|---|---|---|---|---|
| а/задолженность рабочим и служащим по зарплате и соцстраху по отчислениям: | | | | | | | | | | | | |
| на 01.01.86 | 7432 | - | 7432 | 1222 | - | 1222 | 124 | - | 124 | 8778 | - | 8778 |
| на 01.01.87 | 7483 | - | 7483 | 1244 | + 4 | 1248 | 125 | - | 125 | 8852 | + 4 | 8856 |
| б/ резерв на покрытие предстоящих платежей: | | | | | | | | | | | | |
| на 01.01.86 | 6955 | - | 6955 | 914 | - | 914 | 5 | - | 5 | 7874 | - | 7874 |
| на 01.01.87 | 6955 | - | 6955 | 930 | +21 | 951 | 6 | - | 6 | 7891 | +21 | 7912 |
| в/ прибыль, постоянно находящаяся в обороте: | | | | | | | | | | | | |
| на 01.01.86 | 719 | - | 719 | 290 | - | 290 | - | - | - | 1009 | - | 1009 |
| на 01.01.87 | 962 | +920 | 1882 | 431 | -145 | 286 | - | - | - | 1393 | +775 | 2168 |
| г/ поставщики по акцептованным платежным требованиям: | | | | | | | | | | | | |
| на 01.01.86 | 18635 | - | 18635 | 4353 | - | 4353 | - | - | - | 22988 | - | 22988 |
| на 01.01.87 | 18995 | +169 | 19164 | 5108 | -570 | 4538 | - | - | - | 24103 | -401 | 23702 |
| д/ экономия и накопления в незавершенном производстве: | | | | | | | | | | | | |
| на 01.01.86 | - | - | - | 5409 | - | 5409 | - | - | - | 5409 | - | 5409 |
| на 01.01.87 | - | - | - | 5409 | -5409 | - | - | - | - | 5409 | -5409 | - |
| II. Промышленность | | | | | | | | | | | | |
| 1. Реализация продукции: | | | | | | | | | | | | |
| а/ по оптовым ценам предприятия | 113900 | +800 | 114700 | 31555 | - | 31555 | - | - | - | 145455 | +800 | 146255 |
| б/ по себестоимости | 108495 | +1137 | 109632 | 26860 | - | 26860 | - | - | - | 135355 | +1137 | 136492 |
| прибыль от реализации | 5405 | -337 | 5068 | 4695 | - | 4695 | - | - | - | 10100 | -337 | 9763 |
| 2. Прибыль от прочей деятельности | - | - | - | | | | | | | | | |
| 3. Норматив собственных оборотных средств: | | | | | | | | | | | | |
| на 01.01.86 | 13232 | - | 13232 | 2447 | - | 2447 | - | - | - | 15679 | - | 15679 |
| на 01.01.87 | 13259 | +157 | 13416 | 2323 | -5 | 2318 | - | | | 15582 | +152 | 15734 |

222

2.

| А | 1 | 2 | 3 | 4 | 5 | 6 | 7 | 8 | 9 | 10 | 11 | 12 |
|---|---|---|---|---|---|---|---|---|---|---|---|---|
| 4. Устойчивые пассивы: | | | | | | | | | | | | |
| на 01.01.86 | 2911 | - | 2911 | 121 | - | 121 | - | - | - | 3032 | - | 3032 |
| на 01.01.87 | 2861 | +18 | 2879 | 386 | -179 | 207 | - | - | - | 3247 | +161 | 3086 |
| в том числе: | | | | | | | | | | | | |
| а/ задолженность по зарплате и соцстраху по отчислениям: | | | | | | | | | | | | |
| на 01.01.86 | 713 | - | 713 | 87 | - | 87 | - | - | - | 800 | - | 800 |
| на 01.01.87 | 719 | +15 | 734 | 83 | + 2 | 85 | - | - | - | 802 | +17 | 819 |
| б/ резерв на покрытие предстоящих платежей: | | | | | | | | | | | | |
| на 01.01.86 | 225 | - | 225 | 34 | - | 34 | - | - | - | 259 | - | 259 |
| на 01.01.87 | 166 | + 3 | 169 | 42 | - | 42 | - | - | - | 208 | + 3 | 211 |

Начальник отдела финансирования строительных и проектных организаций Ленгорфинуправления А.О.Гуркович

# СВЕДЕНИЯ

о поставщиках по неотфактурованным поставкам и амортизационных отчислениях, направляемых на плановые затраты по строительным и проектным организациям Ленинграда на 1986 год

в тыс.руб.

| | Поставщики по неотфактурованным поставкам | | Амортизационные отчисления, направляемые на плановые затраты | |
|---|---|---|---|---|
| | 01.01.86 | 01.01.87 | 01.01.86г. | 01.01.87 |
| I. Главленинградстрой | | | | |
| Принято в расчетах к бюджету | 4919 | 5022 | 805 | 1349 |
| Поправки на показатели наркозплана | - | + 34 | - | -544 |
| Итого с учетом поправок | 4919 | 5056 | 805 | 805 |
| 2. Главленинградпинжстрой | | | | |
| Принято в расчетах к бюджету | 503 | 512 | 193 | 221 |
| Поправки на показатели наркозплана | | +12 | - | -28 |
| Итого с учетом поправок | 503 | 524 | 193 | 193 |
| 3. Всего по отрасли | | | | |
| Принято в расчетах к бюджету | 5422 | 5534 | 998 | 1570 |
| Поправки на показатели наркозплана | - | +46 | - | -572 |
| Итого с учетом поправок | 5422 | 5580 | 998 | 998 |

Начальник отдела финансирования строительных и проектных организаций А.О.Гуркович

70

224

# ОСНОВНЫЕ ПОКАЗАТЕЛИ

## Главленинградстроя по снабженческой деятельности на 1986 год

(в тыс.руб.)

| | Принято в расчетах к бюджету | Поправки на нархозплан | Итого с поправками |
|---|---|---|---|
| 1. Оптовая реализация (в ценах реализации) | 288380 | - | 288380 |
| в том числе складской оборот | 29260 | - | 29260 |
| удельный вес в % | I0,I | | I0,I |
| 2. Доходы | I329 | - | I329 |
| 3. Расходы | II84 | - | II84 |
| 4. Прибыль | I45 | - | I45 |
| 5. Прибыль от прочей реализации | | | |
| 6. Норматив собственных оборотных средств: | | | |
| на 0I.0I.86 | 806 | - | 806 |
| на 0I.0I.87 | 823 | - | 823 |
| 7. Устойчивые пассивы: | | | |
| на 0I.0I.86 | - | - | - |
| на 0I.0I.87 | - | - | - |

Начальник отдела финансирования строительных и проектных организаций А.О.Гуркович

225

## ОСНОВНЫЕ ПОКАЗАТЕЛИ

к расчетному балансу доходов и расходов на 1986 год
по проектным организациям Ленинграда

| 1 | Принято в расчетах к бюджету 2 | Поправки 3 | Итого с поправками 4 |
|---|---|---|---|
| I. Объем проектно-изыскательских работ | I4400 | +2I6 | I46I6 |
| 2. Затраты на проектно-изыскательские работы | II4I9 | +274 | II693 |
| 3. Прибыль: а/ в % к объему работ | 20,7 | -0,7 | 20,0 |
| б/ сумма прибыли | 2981 | -58 | 2923 |
| 4. Объем проектной продукции | I4II2 | +I98 | I43I0 |
| 5. Объем незавершенного производства: | | | |
| на 0I.0I.86 | 5880 | - | 5880 |
| на 0I.0I.87 | 6I68 | -6I68 | - |
| 6. Прибыль на объем незавершенного производства: | | | |
| на 0I.0I.86 | II7I | -98 | I073 |
| на 0I.0I.87 | I259 | -I259 | - |
| 7. Прибыль по счетам, предъявленным заказчиками за выполненные работы и не оплаченным до конца года: сумма | 323 | +49 | 372 |
| в % к прибыли на объем работ, сдаваемых заказчику | II,6 | - | - |
| 8. Прибыль по предъявленным счетам со сроком уплаты в будущем году: | | | |
| сумма | 396 | -396 | - |
| в % к прибыли на объем работ, сдаваемых заказчику | I3,7 | - | - |
| 9. Норматив оборотных средств: | | | |
| на 0I.0I.86 | 27I4 | - | 27I4 |
| на 0I.0I.87 | 2688 | +34 | 2722 |
| I0. Устойчивые пассивы: | | | |
| на 0I.0I.86 | I827 | - | I827 |
| на 0I.0I.87 | I90I | -II333 | 568 |
| в том числе а/ задолженность рабочим и служащим по зарплате и соцстраху по отчислениям: на 0I.0I.84 | 380 | -42 | 338 |
| на 0I.0I.85 | 380 | -42 | 338 |

| 1 | 2 | 3 | 4 |
|---|---|---|---|
| б/ резерв на покрытие предстоящих платежей: | | | |
| на 01.01.86 | 317 | - | 317 |
| на 01.01.87 | 262 | -32 | 230 |
| в/ экономия и плановые накопления в незавершенном производстве: | | | |
| на 01.01.86 | 1130 | - | 1130 |
| на 01.01.87 | 1259 | -1259 | - |

Начальник отдела финансирования строительных и проектных организаций А.О.Гуркович

227

# ОБЪЯСНИТЕЛЬНАЯ ЗАПИСКА
## к финансовым планам по отрасли "Торговля" Ленинграда на 1986 год

Взаимоотношения с бюджетом по отрасли "Торговля" на 1986 год приняты со следующими отклонениями от сумм, установленных Советом Министров РСФСР:

(тыс.руб.)

| | Главное управление торговли | | Главное управление общественного питания | | Итого по отрасли | |
|---|---|---|---|---|---|---|
| | Платежи | Фин-е | Платежи | Фин-е | Платежи | Фин-е |
| Установлено Советом Министров РСФСР | 195936 | 6200 | 14572 | 9200 | 210508 | 15400 |
| Принято местными Советами | 197675 | 10694 | 12197 | 8000 | 209872 | 18694 |
| Отклонение | +1739 | +4494 | -2375 | -1200 | -636 | +3294 |
| Сальдо для бюджета | -2755 | | -1175 | | -3930 | |

В связи с уточнением прибыли, нормативов собственных оборотных средств, устойчивых пассивов в финансовых планах отражены суммы отклонений, в том числе по Главному управлению торговли как "средства, подлежащие получению из республиканского бюджета" в сумме 12038 тыс.рублей и по Главному управлению общественного питания как "средства, подлежащие перечислению в республиканский бюджет" в сумме 503 тыс.рублей.

В соответствии с показателями комплексного плана экономического и социального развития Ленинграда объемы капитальных вложений приняты в следующих размерах:

(тыс.руб.)

| | Сообщено МФ РСФСР | Принято местными Советами | Отклонение |
|---|---|---|---|
| 1. Объемы капитальных вложений по отрасли - всего | 15000 | 19010 | +4010 |
| 2. Финансирование капитальных вложений за счет средств бюджета | 7400 | 10694 | +3294 |
| 3. Влияние на взаимоотношения с бюджетом: | | | |
| платежи | | | -716 |
| финансирование | | | +3294 |

228

~~2.~~

В связи с тем, что по ряду объектов торговли заказчиком определено Главное управление капитального строительства, указанные объемы полностью финансируются за счет средств бюджета города.

По другим поправкам, внесенным финансовым управлением, увеличены платежи по Главному управлению торговли на 80 тыс.рублей.

В результате указанных изменений по капитальным вложениям, источникам их финансирования и другим поправкам платежи в бюджет по отрасли уменьшены на 636 тыс.рублей, а финансирование увеличено на 3294 тыс.рублей.

Начальник отдела финансирования торговли К.А.Кролли

228

# РАСЧЕТНЫЙ БАЛАНС

**доходов и расходов на 198 год**

Главного управления торговли Исполкома Ленсовета

главного управления, управления

исполкома Ленсовета

(тыс. руб.)

| Наименование статей | Код | Утверд. в расч. с общ. | Поправ. на план эком. и соц. развит. | Итого с учетом поправ. | |
|---|---|---|---|---|---|
| А | 1 | 2 | 3 | 4 | 5 |
| **1. Доходы и поступления средств** | 100 | | | | |
| 1. Прибыль — всего | 101 | 253485 | +2459 | 255944 | |
| в том числе: | | | | | |
| а) промышленных предприятий | (102) | | | | |
| б) подрядных строительно-монтажных организаций | (106) | | | | |
| в) ремонтно-строительных организаций | (107) | | | | |
| г) коммунальных предприятий и жилищных организаций местных Советов | (116) | | | | |
| д) проектных и изыскательских организаций | (118) | | | | |
| е) основной деятельности прочих непромышленных министерств | (119) | | | | |
| ж) прочих хозяйств | (120) | | | | |
| 2. Экономия (прибыль) от снижения себестоимости строительно-монтажных работ, выполняемых хозяйственным способом | 123 | 62 | -62 | - | |
| 3. Прибыль прошлого года | 124 | | | | |
| 4. Средства, направляемые на возмещение недостатка собственных оборотных средств | 125 | | | | |
| 5. Амортизационные отчисления — всего | 126 | I2404 | -200I | I0403 | |
| в том числе на: | | | | | |
| а) капитальные вложения | (127) | (857I) | (-200I) | (6570) | |
| б) капитальный ремонт | (128) | (3833) | - | (3833) | |
| в) | | | | | |
| 6. Мобилизация внутренних ресурсов в строительстве | 130 | II5 | -5 | II0 | |
| 7. Долгосрочный кредит на госкапвложения: — Госбанка СССР | 131 | | | | |
| — Стройбанка СССР | 132 | | | | |
| 8. Источники финансирования госкапвложений: — фонд развития производства | 133 | I464 | - | I464 | |
| — фонд социально-культурных мероприятий и жилищного строительства | 134 | 2I57 | -I434 | 723 | |
| — фонд укрепления и расширения совхозов | 135 | | | | |
| 9. Прочие нецентрализованные источники финансирования госкапвложений | 136 | - | +I2 | I2 | |
| 10. Экономия (удорожание—) в связи с изменением цен на оборудование по госкапвложениям | 137 | | | | |

2295

| А | 1 | 2 | 3 | 4 | 5 |
|---|---|---|---|---|---|
| 11. Прочие источники финансирования госкапвложений . . | 138 | | | | |
| 12. Экономия от снижения стоимости капремонта, выполняемого хозяйственным способом . . . . . | 139 | | | | |
| 13. Мобилизация внутренних ресурсов в капремонте и прочие источники финансирования капремонта . . . . . | 140 | | | | |
| 14. Выручка от реализации выбывшего имущества . . . . | 141 | I08 | — | I08 | |
| 15. Излишек собственных оборотных средств . . . . . | 143 | | | | |
| 16. Средства на возмещение расходов по содержанию земельных участков . . . . . | 144 | | | | |
| 17. Прирост устойчивых пассивов . . . . . | 148 | 2639 | +I23I | 3770 | |
| 18. Поступление малоценного инвентаря, инструмента и запчастей, приобретаемых за счет средств капитальных вложений . . . . . | 149 | 50 | — | 50 | |
| 19. Отчисления от себестоимости продукции: | | | | | |
| — на научно-исследовательские работы . . . . . | 150 | | | | |
| — на подготовку кадров . . . . . | 151 | | | | |
| 20. Временно свободные средства фондов экономического стимулирования, направляемые на плановые затраты в планируемом году . . . . . | 158 | I2402 | — | I2402 | |
| 21. Средства фонда уценки товаров, подлежащие взносу в бюджет . . . . . | 159 | | | | |
| 22. Средства, поступающие в порядке долевого участия на жилстроительство . . . . . | 160 | | | | |
| 23. Экономия от сокращения отчислений на премирование | 161 | 4I2 | +297 | 709 | |
| 24. Экономия от снижения себестоимости и плановые накопления в незавершенном производстве: | | | | | |
| — строительно-монтажных работ . . . . . | 166 | | | | |
| — проектно-изыскательских работ . . . . . | 167 | | | | |
| | 168 | | | | |
| | 169 | | | | |
| | 170 | | | | |
| | 171 | | | | |
| 25. Прочие доходы — всего . . . . . | 174 | 7I6 | — | 7I6 | |
| в том числе: | | | | | |
| а) превышение штрафов, полученных над уплаченными | (176) | (7I6) | — | (7I6) | |
| б) средства фонда ширпотреба, направляемые на прирост норматива собственных оборотных средств . . . | (177) | | | | |
| в) свободная амортизация прошлого года . . . . . | (178) | | | | |
| г) | | | | | |
| Средства,подл.пол.из.респ.б-та | | — | +I2038 | I2038 | |
| д) | | | | | |
| е) | | | | | |
| ж) | | | | | |
| Итого доходов и поступлений средств . . . . | (198) | 265914 | +I2535 | 298449 | |
| Превышение расходов над доходами . . . . . | (199) | | | | |

230

| А | 1 | 2 | 3 | 4 | 5 |
|---|---|---|---|---|---|
| **II. Расходы и отчисления** | 200 | | | | |
| 1. Государственные капитальные вложения | 201 | I2656 | +2835 | I549I | |
| 2. Прирост норматива собственных оборотных средств | 203 | 8494 | +I5446 | 23940 | |
| 3. Восполнение недостатка собственных оборотных средств | 204 | | | | |
| 4. Затраты на капитальный ремонт | 205 | 3I77 | -I | 3I76 | |
| 5. Капитальный ремонт сооружений городского благоустройства | 206 | | | | |
| 6. Капитальный ремонт жилфонда местных Советов | 207 | | | | |
| 7. Убытки — всего | 209 | | | | |
| из них: | | | | | |
| а) | | | | | |
| б) | | | | | |
| в) | | | | | |
| г) | | | | | |
| 8. Убытки от реализации топлива населению | 218 | | | | |
| 9. Расходы на покрытие убытков жилищно-коммунального хозяйства | 220 | I4 | - | I4 | |
| 10. Отчисления в: | | | | | |
| а) фонд материального поощрения | 221 | 22335 | - | 22335 | |
| б) фонд социально-культурных мероприятий и жилищного строительства | 222 | 43I4 | - | 43I4 | |
| в) фонд развития производства | 223 | I464 | - | I464 | |
| г) фонд поощрения за создание и внедрение новой техники | 224 | | | | |
| д) фонд предприятия (организации) | 225 | II | - | II | |
| е) фонд ширпотреба | 226 | | | | |
| ж) резерв по оказанию финансовой помощи предприятиям | 229 | | | | |
| л) фонд развития местной промышленности | 231 | | | | |
| м) фонд развития бытового обслуживания населения | 232 | | | | |
| и) прочие фонды | 233 | | | | |
| | | | | | |
| | | | | | |
| 11. Отчисления на дорожные работы в соответствии с Указом Президиума Верховного Совета СССР | 234 | I350 | - | I350 | |
| 12. Операционные расходы—всего | 235 | | | | |
| в том числе на: | | | | | |
| а) изобретательство | (236) | | | | |
| д) прочие | (240) | | | | |
| е) | (241) | | | | |
| 13. Текущие расходы по городскому благоустройству | 242 | | | | |
| 14. Расходы на типовое проектирование, составление схем развития отраслей народного хозяйства, проектов районной планировки и проектов планировки городов и поселков | 244 | | | | |

| 2306б А | 1 | 2 | 3 | 4 | 5 |
|---|---|---|---|---|---|
| 15. Расходы по хозяйственному содержанию зданий, помещений, парков и пионерских лагерей | 245 | | | | |
| 16. Уплата процентов за пользование банковским кредитом | 246 | | | | |
| 17. Погашение долгосрочных ссуд банков, полученных на капитальные вложения | 247 | 3266 | — | 3266 | |
| 18. Погашение ссуд, полученных на прирост оборотных средств | 248 | | | | |
| 19. Расходы на улучшение благоустройства городов | 251 | | | | |
| 20. Ремонт сооружений и благоустройство райсельцентров и поселков городского типа | 252 | | | | |
| 21. Нецентрализованные источники финансирования капвложений, учитываемые в балансе — всего | 254 | | | | |
| в том числе на: | | | | | |
| а) строительство за счет прибыли предприятий, применяющих труд пенсионеров и инвалидов | (255) | | | | |
| б) прочие | (259) | | | | |
| в) _____ | (260) | | | | |
| г) _____ | 261 | | | | |
| д) _____ | 262 | | | | |
| е) _____ | 263 | | | | |
| ж) _____ | 264 | | | | |
| 22. Дополнительные затраты в связи с введением новых оптовых цен и тарифов по: | | | | | |
| капитальному ремонту | 265 | | | | |
| — подрядным строительно-монтажным работам | 266 | | | | |
| — строительно-монтажным работам, выполняемым хозспособом | 267 | | | | |
| 23. Прибыль, оставляемая в распоряжении хозяйства | 269 | | | | |
| 24. Прибыль, подлежащая взносу в бюджет в следующем году | 270 | | | | |
| 25. Свободные средства фонда соцкультмероприятий для жилищного и культурно-бытового строительства | 271 | | | | |
| _____ | 272 | | | | |
| 26. Расходы по освоению новой техники за счет единого фонда развития науки и техники | 273 | | | | |
| 27. Отчисления в фонд возмещения потерь от уценки товаров | 274 | 23165 | +282 | 23447 | |
| 28. Расходы на научно-исследовательские и опытные работы | 275 | | | | |
| 29. Разница в ценах на топливо и покупную теплоэнергию, отпущенные для отопления и горячего водоснабжения жилых домов | 277 | | | | |
| 30. Расходы на выплату разницы в ценах | 278 | | | | |
| 31. Дополнительные расходы по картофелю и овощам | 279 | | | | |
| 32. Возмещение разницы между закупочными и розничными ценами на сельхозпродукцию, отпускаемую подсобными хозяйствами для общественного питания | 280 | | | | |
| 33. Расходы на выплату премий | 282 | | | | |
| 34. Затраты, возмещаемые по решениям Правительства сверх сметной стоимости | 284 | | | | |

231

| A | 1 | 2 | 3 | 4 | 5 |
|---|---|---|---|---|---|
| 35. Расходы на содержание аппарата управления . . . . | 287 | | | | |
| 36. _____ | 290 | | | | |
| 37. Превышение оптовых цен над розничными по товарам народного потребления . . . . . | 291 | 412 | +297 | 709 | |
| 38. Возмещение временно свободных средств фондов экономического стимулирования, направленных на плановые затраты в предыдущем году . . . . . | 292 | II95I | - | II95I | |
| _____ | 293 | | | | |
| 39. Возмещение экономии от снижения себестоимости и плановых накоплений в незавершенном производстве, использованных в предыдущем году: | | | | | |
| — строительно-монтажным организациям . . . . . | 294 | | | | |
| — проектно-изыскательским организациям . . . . . | 295 | | | | |
| 40. Прочие расходы — всего . . . . . | 296 | | | | |
| в том числе: | | | | | |
| а) _____ | | | | | |
| б) _____ | | | | | |
| в) _____ | | | | | |
| г) _____ | | | | | |
| д) _____ | | | | | |
| е) _____ | | | | | |
| ж) _____ | | | | | |
| з) _____ | | | | | |
| и) _____ | | | | | |
| к) _____ | | | | | |
| л) _____ | | | | | |
| м) _____ | | | | | |
| Итого расходов и отчислений . . . . . | (298) | 92609 | -I8849 | III468 | |
| Превышение доходов над расходами . . . . . | (299) | I93305 | -6324 | I8698I | |

2315

| А | 1 | 2 | 3 | 4 | 5 |
|---|---|---|---|---|---|
| ВЗАИМООТНОШЕНИЯ С БЮДЖЕТОМ | | | | | |
| **III. Платежи в бюджет** | 300 | | | | |
| 1. Плата за производственные фонды . . . . . | 301 | 641 | - | 641 | |
| 2. Фиксированные платежи . . . . . | 302 | | | | |
| 3. Взносы свободного остатка прибыли . . . . . | 303 | 2434 | - | 2434 | |
| 4. Отчисления от прибыли текущего года . . . . . | 305 | 185052 | -779 | 184273 | |
| 5. Платежи от прибыли прошлого года . . . . . | 306 | | | | |
| 6. Изъятие излишка собственных оборотных средств . . . | 307 | 2763 | - | 2763 | |
| 7. Изъятие неиспользованной амортизации . . . . . | 308 | 8095 | -1549 | 6546 | |
| 8. Средства на восстановление земельных участков . . . . | 309 | | | | |
| 9. Средства фонда уценки товаров . . . . . | 310 | | | | |
| 10. Взносы нецентрализованных источников финансирования капитальных вложений . . . . . | 311 | 161 | +141 | 302 | |
| 11. Прочие платежи — всего . . . . . | 316 | 716 | - | 716 | |
| в том числе: | | | | | |
| а) взносы резерва за выслугу лет . . . . . | (317) | | | | |
| б) превышение штрафов, полученных над уплаченными | (318) | (716) | - | (716) | |
| в) _____ | (319) | | | | |
| г) _____ | (320) | | | | |
| д) _____ | (321) | | | | |
| Итого платежей в бюджет . . . . . | (398) | 199362 | -2187 | 197675 | |
| Превышение ассигнований из бюджета над платежами в бюджет . . . . . | 399 | | | | |
| **IV. Ассигнования из бюджета на:** | 400 | | | | |
| 1. Государственные капитальные вложения . . . . . | 401 | 6557 | +4137 | 10694 | |
| 2. Прирост норматива собственных оборотных средств . . | 402 | | | | |
| 3. Восполнение недостатка собственных оборотных средств | 403 | | | | |
| 4. Капитальный ремонт . . . . . | 404 | | | | |
| 5. Капитальный ремонт сооружений городского благоустройства . . . . . | 405 | | | | |
| 6. Капитальный ремонт жилищного фонда местных Советов | 406 | | | | |
| 7. Государственную дотацию . . . . . | 408 | | | | |
| 8. Проектирование, осуществляемое за счет средств бюджета | 409 | | | | |
| 9. Операционные расходы . . . . . | 410 | | | | |
| 10. Текущие расходы по городскому благоустройству . . . | 412 | | | | |
| 11. Текущий ремонт и содержание дорог . . . . . | 413 | | | | |
| 12. Улучшение благоустройства городов . . . . . | 415 | | | | |
| 13. Ремонт сооружений и благоустройство райсельцентров и поселков городского типа . . . . . | 416 | | | | |
| 14. Выплату разницы в ценах . . . . . | 421 | | | | |

| A | 1 | 2 | 3 | 4 | 5 |
|---|---|---|---|---|---|
| 15. Возмещение дополнительных расходов по картофелю и овощам | 422 | | | | |
| 16. Возмещение затрат сверх сметной стоимости по решениям Правительства | 426 | | | | |
| | 427 | | | | |
| | 428 | | | | |
| 17. Возмещение затрат в связи с введением новых оптовых цен и тарифов: | | | | | |
| — подрядным строительно-монтажным и буровым организациям | 429 | | | | |
| — по строительно-мотажным и буровым работам, выполняемым хозспособом | 430 | | | | |
| 18. Прочие расходы — всего | 431 | | | | |
| в том числе: | | | | | |
| а) | (432) | | | | |
| б) | (433) | | | | |
| в) | | | | | |
| г) | | | | | |
| д) | | | | | |
| е) | | | | | |
| ж) | | | | | |
| Всего ассигнований из бюджета | (496) | 6557 | 4137 | 10694 | |
| Превышение платежей в бюджет над ассигнованиями из бюджета | (499) | | | | |
| **V. Прочие показатели** | 600 | | | | |
| 95% сумм превышения штрафов, полученных над уплаченными | 601 | 12300 | — | 12300 | |
| Плата за воду, забираемую промышленными предприятиями из водохозяйственных систем | 610 | — | — | — | |
| | 611 | | | | |
| **VI. Справочно** | 700 | | | | |
| Временно свободные средства — всего (строка 158) | 701 | 12402 | — | 12402 | |
| в том числе: | | | | | |
| — фонда материального поощрения, предназначенные для выплаты единовременного вознаграждения по итогам года | (702) | 5270 | — | 5270 | |
| — фонда материального поощрения для текущего использования | (703) | 5320 | — | 5320 | |
| — фонда социально-культурных мероприятий и жилищного строительства | (704) | 1012 | — | 1012 | |
| — прочих фондов | (705) | 800 | — | 800 | |
| | 706 | | | | |
| | 707 | | | | |

« » 19 г. Начальник отдела

~~79~~

233

# ОСНОВНЫЕ ПОКАЗАТЕЛИ
## по Главному управлению торговли на 1986 год

| | Утверждено в расчетах к бюджету | Поправки | | Итого с учетом поправок |
|---|---|---|---|---|
| | | по Минфину РСФСР | на товарооборот | |
| Норматив оборотных средств: | | | | |
| - на конец года | 350182 | - | +15446 | 365628 |
| - на начало года | 341688 | - | - | 341688 |
| Изменение | +8494 | - | +15446 | 23940 |
| Устойчивые пассивы: | | | | |
| - на конец года | 34840 | - | +1231 | 36071 |
| - на начало года | 32301 | - | - | 32301 |
| Изменение | +2539 | - | +1231 | 3770 |
| Товарооборот | 6630000 | | +68885 | 6698885 |
| Прибыль по отрасли | 253485 | - | +2459 | 255944 |
| в том числе от розничной торговли | 236691 | - | +2459 | 239150 |
| Справочно в процентах к товарообороту: | | | | |
| Торговые скидки | 7,85 | - | - | 7,85 |
| Издержки обращения | 4,28 | - | - | 4,28 |
| Рентабельность | 3,57 | - | - | 3,57 |

Начальник отдела финансирования торговли Кролли И.А.Кролли

# РАСЧЕТНЫЙ БАЛАНС

## доходов и расходов на 1986 год

Главного управления общественного питания

главного управления, управления

исполкома Ленсовета

(тыс. руб.)

| Наименование статей | Код | Утверж. в расч. к бюдж. | Поправ. на план. эком. и соц. разв. | Итого с учетом поправ. | |
|---|---|---|---|---|---|
| А | 1 | 2 | 3 | 4 | 5 |
| **1. Доходы и поступления средств** | 100 | | | | |
| 1. Прибыль — всего | 101 | 25431 | +68 | 25499 | |
| в том числе: | | | | | |
| а) промышленных предприятий | (102) | | | | |
| б) подрядных строительно-монтажных организаций | (106) | | | | |
| в) ремонтно-строительных организаций | (107) | | | | |
| г) коммунальных предприятий и жилищных организаций местных Советов | (116) | | | | |
| д) проектных и изыскательских организаций | (118) | | | | |
| е) основной деятельности прочих непромышленных министерств | (119) | | | | |
| ж) прочих хозяйств | (120) | | | | |
| 2. Экономия (прибыль) от снижения себестоимости строительно-монтажных работ, выполняемых хозяйственным способом | 123 | | | | |
| 3. Прибыль прошлого года | 124 | | | | |
| 4. Средства, направляемые на возмещение недостатка собственных оборотных средств | 125 | | | | |
| 5. Амортизационные отчисления — всего | 126 | 4562 | - | 4562 | |
| в том числе на: | | | | | |
| а) капитальные вложения | (127) | 3184 | - | 3184 | |
| б) капитальный ремонт | (128) | 1378 | - | 1378 | |
| в) | | | | | |
| 6. Мобилизация внутренних ресурсов в строительстве | 130 | 75 | +35 | 110 | |
| 7. Долгосрочный кредит на госкапвложения: — Госбанка СССР | 131 | | | | |
| — Стройбанка СССР | 132 | | | | |
| 8. Источники финансирования госкапвложений: — фонд развития производства | 133 | 282 | - | 282 | |
| — фонд социально-культурных мероприятий и жилищного строительства | 134 | 488 | -324 | 164 | |
| — фонд укрепления и расширения совхозов | 135 | | | | |
| 9. Прочие нецентрализованные источники финансирования госкапвложений | 136 | | | | |
| 10. Экономия (удорожание—) в связи с изменением цен на оборудование по госкапвложениям | 137 | | | | |

234об

| А | 1 | 2 | 3 | 4 | 5 |
|---|---|---|---|---|---|
| 11. Прочие источники финансирования госкапвложений . . | 138 | | | | |
| 12. Экономия от снижения стоимости капремонта, выполняемого хозяйственным способом . . . . . | 139 | 4 | -I | 3 | |
| 13. Мобилизация внутренних ресурсов в капремонте и прочие источники финансирования капремонта . . . . . | 140 | | | | |
| 14. Выручка от реализации выбывшего имущества . . . . | 141 | I09 | - | I09 | |
| 15. Излишек собственных оборотных средств . . . . . | 143 | | | | |
| 16. Средства на возмещение расходов по содержанию земельных участков . . . . . | 144 | | | | |
| 17. Прирост устойчивых пассивов . . . . . | 148 | -456 | - | -456 | |
| 18. Поступление малоценного инвентаря, инструмента и запчастей, приобретаемых за счет средств капитальных вложений . . . . . | 149 | 2 | - | 2 | |
| 19. Отчисления от себестоимости продукции: | | | | | |
| — на научно-исследовательские работы . . . . . | 150 | | | | |
| — на подготовку кадров . . . . . | 151 | | | | |
| 20. Временно свободные средства фондов экономического стимулирования, направляемые на плановые затраты в планируемом году . . . . . | 158 | 4786 | - | 4786 | |
| 21. Средства фонда уценки товаров, подлежащие взносу в бюджет . . . . . | 159 | | | | |
| 22. Средства, поступающие в порядке долевого участия на жилстроительство . . . . . | 160 | | | | |
| 23. Экономия от сокращения отчислений на премирование | 161 | 52 | +I44 | I96 | |
| 24. Экономия от снижения себестоимости и плановые накопления в незавершенном производстве: | | | | | |
| — строительно-монтажных работ . . . . . | 166 | | | | |
| — проектно-изыскательских работ . . . . . | 167 | | | | |
| _____ | 168 | | | | |
| _____ | 169 | | | | |
| _____ | 170 | | | | |
| _____ | 171 | | | | |
| 25. Прочие доходы — всего . . . . . | 174 | I0 | - | I0 | |
| в том числе: | | | | | |
| а) превышение штрафов, полученных над уплаченными | (176) | I0 | - | I0 | |
| б) средства фонда ширпотреба, направляемые на прирост норматива собственных оборотных средств . . . | (177) | | | | |
| в) свободная амортизация прошлого года . . . . . | (178) | | | | |
| г) _____ | | | | | |
| д) _____ | | | | | |
| е) _____ | | | | | |
| ж) _____ | | | | | |
| Итого доходов и поступлений средств . . . . . | (198) | 35345 | -78 | 35267 | |
| Превышение расходов над доходами . . . . . | (199) | | | | |

| А | 1 | 2 | 3 | 4 | 5 |
|---|---|---|---|---|---|
| **II. Расходы и отчисления** | 200 | | | | |
| 1. Государственные капитальные вложения . . . . . | 201 | 2344 | +II75 | 3519 | |
| 2. Прирост норматива собственных оборотных средств . . | 203 | 1962 | +435 | 1527 | |
| 3. Восполнение недостатка собственных оборотных средств | 204 | | | | |
| 4. Затраты на капитальный ремонт . . . . . | 205 | 1139 | +3 | 1142 | |
| 5. Капитальный ремонт сооружений городского благоустройства . . . . . | 206 | | | | |
| 6. Капитальный ремонт жилфонда местных Советов . . . | 207 | | | | |
| 7. Убытки — всего . . . . . | 209 | | | | |
| из них: | | | | | |
| а) | | | | | |
| б) | | | | | |
| в) | | | | | |
| г) | | | | | |
| 8. Убытки от реализации топлива населению . . . . . | 218 | | | | |
| 9. Расходы на покрытие убытков жилищно-коммунального хозяйства . . . . . | 220 | 11 | | 11 | |
| 10. Отчисления в: | | | | | |
| а) фонд материального поощрения . . . . . | 221 | 7965 | | 7965 | |
| б) фонд социально-культурных мероприятий и жилищного строительства . . . . . | 222 | 976 | | 976 | |
| в) фонд развития производства . . . . . | 223 | 282 | | 282 | |
| г) фонд поощрения за создание и внедрение новой техники | 224 | | | | |
| д) фонд предприятия (организации) . . . . . | 225 | 8 | | 8 | |
| е) фонд ширпотреба . . . . . | 226 | | | | |
| ж) резерв по оказанию финансовой помощи предприятиям | 229 | | | | |
| л) фонд развития местной промышленности . . . . . | 231 | | | | |
| м) фонд развития бытового обслуживания населения | 232 | | | | |
| и) прочие фонды . . . . . | 233 | | | | |
| | | | | | |
| | | | | | |
| 11. Отчисления на дорожные работы в соответствии с Указом Президиума Верховного Совета СССР . . . . . | 234 | 25 | | 25 | |
| 12. Операционные расходы—всего . . . . . | 235 | | | | |
| в том числе на: | | | | | |
| а) изобретательство . . . . . | (236) | | | | |
| д) прочие . . . . . | (240) | | | | |
| е) | (241) | | | | |
| 13. Текущие расходы по городскому благоустройству . . . | 242 | | | | |
| 14. Расходы на типовое проектирование, составление схем развития отраслей народного хозяйства, проектов районной планировки и проектов планировки городов и поселков | 244 | | | | |

| 23505 А | 1 | 2 | 3 | 4 | 5 |
|---|---|---|---|---|---|
| 15. Расходы по хозяйственному содержанию зданий, помещений, парков и пионерских лагерей | 245 | 66 | | 66 | |
| 16. Уплата процентов за пользование банковским кредитом | 246 | | | | |
| 17. Погашение долгосрочных ссуд банков, полученных на капитальные вложения | 247 | | | | |
| 18. Погашение ссуд, полученных на прирост оборотных средств | 248 | 1206 | | 1206 | |
| 19. Расходы на улучшение благоустройства городов | 251 | | | | |
| 20. Ремонт сооружений и благоустройство райсельцентров и поселков городского типа | 252 | | | | |
| 21. Нецентрализованные источники финансирования капвложений, учитываемые в балансе — всего | 254 | | | | |
| в том числе на: | | | | | |
| а) строительство за счет прибыли предприятий, применяющих труд пенсионеров и инвалидов | (255) | | | | |
| б) прочие | (259) | | | | |
| в) _____ | (260) | | | | |
| г) _____ | 261 | | | | |
| д) _____ | 262 | | | | |
| е) _____ | 263 | | | | |
| ж) _____ | 264 | | | | |
| 22. Дополнительные затраты в связи с введением новых оптовых цен и тарифов по: | | | | | |
| капитальному ремонту | 265 | | | | |
| — подрядным строительно-монтажным работам | 266 | | | | |
| — строительно-монтажным работам, выполняемым хозспособом | 267 | | | | |
| 23. Прибыль, оставляемая в распоряжении хозяйства | 269 | | | | |
| 24. Прибыль, подлежащая взносу в бюджет в следующем году | 270 | | | | |
| 25. Свободные средства фонда соцкультмероприятий для жилищного и культурно-бытового строительства | 271 | | | | |
| _____ | 272 | | | | |
| 26. Расходы по освоению новой техники за счет единого фонда развития науки и техники | 273 | | | | |
| 27. Отчисления в фонд возмещения потерь от уценки товаров | 274 | | | | |
| 28. Расходы на научно-исследовательские и опытные работы | 275 | | | | |
| 29. Разница в ценах на топливо и покупную теплоэнергию, отпущенные для отопления и горячего водоснабжения жилых домов | 277 | | | | |
| 30. Расходы на выплату разницы в ценах | 278 | | | | |
| 31. Дополнительные расходы по картофелю и овощам | 279 | | | | |
| 32. Возмещение разницы между закупочными и розничными ценами на сельхозпродукцию, отпускаемую подсобными хозяйствами для общественного питания | 280 | | | | |
| 33. Расходы на выплату премий | 282 | | | | |
| 34. Затраты, возмещаемые по решениям Правительства сверх сметной стоимости | 284 | | | | |

| А | 1 | 2 | 3 | 4 | 5 |
|---|---|---|---|---|---|
| 35. Расходы на содержание аппарата управления . . . . | 287 | | | | |
| 36. | 290 | | | | |
| 37. Превышение оптовых цен над розничными по товарам народного потребления | 291 | 52 | +144 | 196 | |
| 38. Возмещение временно свободных средств фондов экономического стимулирования, направленных на плановые затраты в предыдущем году . . . . . | 292 | 4565 | | 4565 | |
| | 293 | | | | |
| 39. Возмещение экономии от снижения себестоимости и плановых накоплений в незавершенном производстве, использованных в предыдущем году: | | | | | |
| — строительно-монтажным организациям . . . . . | 294 | | | | |
| — проектно-изыскательским организациям . . . . . | 295 | | | | |
| 40. Прочие расходы — всего . . . . . | 296 | 9076 | | 9079 | |
| в том числе: | | | | | |
| а) разницы в ценах на полуфабрикаты | | 4800 | | 4800 | |
| б) Дополнительные расходы по ГОСТу | | 3200 | | 3200 | |
| в) Отчисления от наценок 1,5% | | 1079 | | 1079 | |
| г) | | | | | |
| д) Средства, подлежащие перечислен. в республиканск. бюджет | | - | +503 | 503 | |
| е) | | | | | |
| ж) | | | | | |
| з) | | | | | |
| и) | | | | | |
| к) | | | | | |
| л) | | | | | |
| м) | | | | | |
| Итого расходов и отчислений . . . . . | (298) | 29680 | +1390 | 31070 | |
| Превышение доходов над расходами . . . . . | (299) | 5665 | -1468 | 4197 | |

Разницы экономии от сокращения отчислений на премии.

23605

| А | 1 | 2 | 3 | 4 | 5 |
|---|---|---|---|---|---|
| ВЗАИМООТНОШЕНИЯ С БЮДЖЕТОМ | | | | | |
| **III. Платежи в бюджет** | 300 | | | | |
| 1. Плата за производственные фонды | 301 | 28 | - | 28 | |
| 2. Фиксированные платежи | 302 | | | | |
| 3. Взносы свободного остатка прибыли | 303 | 534 | - | 534 | |
| 4. Отчисления от прибыли текущего года | 305 | II056 | -II40 | 99I6 | |
| 5. Платежи от прибыли прошлого года | 306 | | | | |
| 6. Изъятие излишка собственных оборотных средств | 307 | | | | |
| 7. Изъятие неиспользованной амортизации | 308 | 2037 | -328 | I709 | |
| 8. Средства на восстановление земельных участков | 309 | | | | |
| 9. Средства фонда уценки товаров | 310 | | | | |
| 10. Взносы нецентрализованных источников финансирования капитальных вложений | 311 | | | | |
| 11. Прочие платежи — всего | 316 | I0 | - | I0 | |
| в том числе: | | | | | |
| а) взносы резерва за выслугу лет | (317) | | | | |
| б) превышение штрафов, полученных над уплаченными | (318) | (I0) | - | (I0) | |
| в) _____ | (319) | | | | |
| г) _____ | (320) | | | | |
| д) _____ | (321) | | | | |
| Итого платежей в бюджет | (398) | I3665 | -I468 | I2I97 | |
| Превышение ассигнований из бюджета над платежами в бюджет | 399 | | | | |
| **IV. Ассигнования из бюджета на:** | 400 | | | | |
| 1. Государственные капитальные вложения | 401 | | | | |
| 2. Прирост норматива собственных оборотных средств | 402 | | | | |
| 3. Восполнение недостатка собственных оборотных средств | 403 | | | | |
| 4. Капитальный ремонт | 404 | | | | |
| 5. Капитальный ремонт сооружений городского благоустройства | 405 | | | | |
| 6. Капитальный ремонт жилищного фонда местных Советов | 406 | | | | |
| 7. Государственную дотацию | 408 | | | | |
| 8. Проектирование, осуществляемое за счет средств бюджета | 409 | | | | |
| 9. Операционные расходы | 410 | | | | |
| 10. Текущие расходы по городскому благоустройству | 412 | | | | |
| 11. Текущий ремонт и содержание дорог | 413 | | | | |
| 12. Улучшение благоустройства городов | 415 | | | | |
| 13. Ремонт сооружений и благоустройство райсельцентров и поселков городского типа | 416 | | | | |
| 14. Выплату разницы в ценах | 421 | | | | |

| А | 1 | 2 | 3 | 4 | 5 |
|---|---|---|---|---|---|
| 15. Возмещение дополнительных расходов по картофелю и овощам | 422 | | | | |
| 16. Возмещение затрат сверх сметной стоимости по решениям Правительства | 426 | | | | |
| | 427 | | | | |
| | 428 | | | | |
| 17. Возмещение затрат в связи с введением новых оптовых цен и тарифов: | | | | | |
| — подрядным строительно-монтажным и буровым организациям | 429 | | | | |
| — по строительно-мотажным и буровым работам, выполняемым хозспособом | 430 | | | | |
| 18. Прочие расходы — всего | 431 | 8000 | — | 8000 | |
| в том числе: | | | | | |
| а) на мясные разницы | (432) | 8000 | — | 8000 | |
| б) | (433) | | | | |
| в) | | | | | |
| г) | | | | | |
| д) | | | | | |
| е) | | | | | |
| ж) | | | | | |
| Всего ассигнований из бюджета | (496) | 8000 | — | 8000 | |
| Превышение платежей в бюджет над ассигнованиями из бюджета | (499) | 5665 | -1468 | 4197 | |
| **V. Прочие показатели** | 600 | | | | |
| 95% сумм превышения штрафов, полученных над уплаченными | 601 | 178 | — | 178 | |
| Плата за воду, забираемую промышленными предприятиями из водохозяйственных систем | 610 | | | | |
| | 611 | | | | |
| **VI. Справочно** | 700 | | | | |
| Временно свободные средства — всего (строка 158) | 701 | 4786 | — | 4786 | |
| в том числе: | | | | | |
| — фонда материального поощрения, предназначенные для выплаты единовременного вознаграждения по итогам года | (702) | 2278 | — | 2278 | |
| — фонда материального поощрения для текущего использования | (703) | 2508 | — | 2508 | |
| — фонда социально-культурных мероприятий и жилищного строительства | (704) | | | | |
| — прочих фондов | (705) | | | | |
| | 706 | | | | |
| | 707 | | | | |

« » 19 г. **Начальник отдела**

# ОСНОВНЫЕ ПОКАЗАТЕЛИ
## по Главному управлению общественного питания Ленинграда на 1986 год

| | Утверждено в расчетах к бюджету | Поправки | | Итого с учетом поправок |
|---|---|---|---|---|
| | | по № РСФСР | на товарооборот | |
| Норматив собственных оборотных средств: | | | | |
| - на начало года | 48839 | | | 48839 |
| - на конец года | 50301 | | -435 | 50366 |
| изменение | +1962 | | -435 | +1527 |
| Устойчивые пассивы: | | | | |
| - на начало года | 3847 | | | 3847 |
| - на конец года | 3391 | | | 3391 |
| изменение | -456 | | | -456 |
| Товарооборот | 645000 | | +2220 | 647220 |
| Прибыль по отрасли | 25431 | | +68 | 25499 |
| в том числе общественное питание | 23362 | | +68 | 23430 |
| Справочно: в процентах к товарообороту: | | | | |
| наценки | 26,52 | | | 26,52 |
| издержки обращения | 22,90 | | | 22,90 |
| рентабельность | 3,62 | | | 3,62 |

Начальник отдела финансирования торговли И.А.Кролли

# ОБЪЯСНИТЕЛЬНАЯ ЗАПИСКА

## к финансовому плану Главленинплодоовощпрома на 1986 год

Взаимоотношения с бюджетом по Главленинплодоовощпрому на 1986 год приняты со следующими отклонениями от сумм, установленных Советом Министров:

(тыс.руб.)

| | Платежи в бюджет | Финансирование |
|---|---|---|
| Установлено Советом Министров РСФСР | 31189 | 70678 |
| Принято местными Советами | 31289 | 70678 |
| Отклонение | +100 | - |

План розничного товарооборота по Главленинплодоовощпрому утвержден решением Исполкома Ленсовета от 09.12.85 № 731 в соответствии с показателями плана экономического и социального развития. Розничный товарооборот по Главленинплодоовощпрому установлен на 4,5 млн. рублей больше, чем сообщено Министерством финансов РСФСР, в связи с чем уточнены прибыль и нормативы собственных оборотных средств. В финансовом плане эти изменения отражены как "средства, подлежащие перечислению в республиканский бюджет" в размере 37 тыс.рублей.

По предложению планово-бюджетной комиссии Исполкома Ленсовета Главленинплодоовощпрому на 1986 год увеличены платежи в бюджет и прибыль на 100 тыс.рублей.

Таким образом, в результате указанного изменения платежи в бюджет по Главленинплодоовощпрому выше сумм, сообщенных Министерством финансов РСФСР, на 100 тыс.рублей.

Начальник отдела финансирования торговли Кролли Х.А.Кролли

86

240

# РАСЧЕТНЫЙ БАЛАНС

доходов и расходов на 198[illegible] год

Главлекплодовощпрома

главного управления, управления

исполкома Ленсовета

(тыс. руб.)

| Наименование статей | Код | Утвержд. в расч. к бюдж. | Поправка на план экон. и соц. развит. | Итого с учетом поправок | |
|---|---|---|---|---|---|
| А | 1 | 2 | 3 | 4 | 5 |
| **1. Доходы и поступления средств** | 100 | | | | |
| 1. Прибыль — всего | 101 | 36418 | +115 | 36533 | |
| в том числе: | | | | | |
| а) промышленных предприятий | (102) | | | | |
| б) подрядных строительно-монтажных организаций | (106) | | | | |
| в) ремонтно-строительных организаций | (107) | | | | |
| г) коммунальных предприятий и жилищных организаций местных Советов | (116) | | | | |
| д) проектных и изыскательских организаций | (118) | | | | |
| е) основной деятельности прочих непромышленных министерств | (119) | | | | |
| ж) прочих хозяйств | (120) | | | | |
| 2. Экономия (прибыль) от снижения себестоимости строительно-монтажных работ, выполняемых хозяйственным способом | 123 | | | | |
| 3. Прибыль прошлого года | 124 | | | | |
| 4. Средства, направляемые на возмещение недостатка собственных оборотных средств | 125 | | | | |
| 5. Амортизационные отчисления — всего | 126 | 12370 | -73 | 12297 | |
| в том числе на: | | | | | |
| а) капитальные вложения | (127) | 8247 | -49 | 8198 | |
| б) капитальный ремонт | (128) | 4123 | -24 | 4099 | |
| в) | | | | | |
| 6. Мобилизация внутренних ресурсов в строительстве | 130 | | | | |
| 7. Долгосрочный кредит на госкапвложения: — Госбанка СССР | 131 | | | | |
| — Стройбанка СССР | 132 | | | | |
| 8. Источники финансирования госкапвложений: — фонд развития производства | 133 | 180 | - | 180 | |
| — фонд социально-культурных мероприятий и жилищного строительства | 134 | | | | |
| — фонд укрепления и расширения совхозов | 135 | | | | |
| 9. Прочие нецентрализованные источники финансирования госкапвложений | 136 | | | | |
| 10. Экономия (удорожание—) в связи с изменением цен на оборудование по госкапвложениям | 137 | | | | |

| 2400б А | 1 | 2 | 3 | 4 | 5 |
|---|---|---|---|---|---|
| 11. Прочие источники финансирования госкапвложений . . | 138 | | | | |
| 12. Экономия от снижения стоимости капремонта, выполняемого хозяйственным способом . . . . . | 139 | 6 | - | 6 | |
| 13. Мобилизация внутренних ресурсов в капремонте и прочие источники финансирования капремонта . . . . . | 140 | | | | |
| 14. Выручка от реализации выбывшего имущества . . . . | 141 | 175 | - | 175 | |
| 15. Излишек собственных оборотных средств . . | 143 | 10 | - | 10 | |
| 16. Средства на возмещение расходов по содержанию земельных участков . . . . . | 144 | | | | |
| 17. Прирост устойчивых пассивов . . . . . | 148 | 111 | - | 111 | |
| 18. Поступление малоценного инвентаря, инструмента и запчастей, приобретаемых за счет средств капитальных вложений . . . . . | 149 | | | | |
| 19. Отчисления от себестоимости продукции: | | | | | |
| — на научно-исследовательские работы . . . . . | 150 | | | | |
| — на подготовку кадров . . . . . | 151 | | | | |
| 20. Временно свободные средства фондов экономического стимулирования, направляемые на плановые затраты в планируемом году . . . . . | 158 | 1293 | - | 1293 | |
| 21. Средства фонда уценки товаров, подлежащие взносу в бюджет . . . . . | 159 | | | | |
| 22. Средства, поступающие в порядке долевого участия на жилстроительство . . . . . | 160 | | | | |
| 23. Экономия от сокращения отчислений на премирование | 161 | | | | |
| 24. Экономия от снижения себестоимости и плановые накопления в незавершенном производстве: | | | | | |
| — строительно-монтажных работ . . . . . | 166 | | | | |
| — проектно-изыскательских работ . . . . . | 167 | | | | |
| | 168 | | | | |
| Внутренние ресурсы, направленные на финансирован. капвложений | 169 | | | | |
| | 170 | | +440 | -440 | |
| | 171 | | | | |
| 25. Прочие доходы — всего . . . . . | 174 | | | | |
| в том числе: | | | | | |
| а) превышение штрафов, полученных над уплаченными | (176) | | | | |
| б) средства фонда ширпотреба, направляемые на прирост норматива собственных оборотных средств . . . | (177) | | | | |
| в) свободная амортизация прошлого года . . . . . | (178) | | | | |
| г) | | | | | |
| д) | | | | | |
| е) | | | | | |
| ж) | | | | | |
| Итого доходов и поступлений средств . . . . | (198) | 50563 | +482 | 51045 | |
| Превышение расходов над доходами . . . . . | (199) | 39339 | -798 | 38591 | |

| А | 1 | 2 | 3 | 4 | 5 |
|---|---|---|---|---|---|
| **II. Расходы и отчисления** | 200 | | | | |
| 1. Государственные капитальные вложения . . . . . | 201 | 8610 | -410 | 8200 | |
| 2. Прирост норматива собственных оборотных средств . . | 203 | 1468 | +78 | 1546 | |
| 3. Восполнение недостатка собственных оборотных средств | 204 | | | | |
| 4. Затраты на капитальный ремонт . . . . . | 205 | 3657 | -23 | 3634 | |
| 5. Капитальный ремонт сооружений городского благоустройства . . . . . | 206 | | | | |
| 6. Капитальный ремонт жилфонда местных Советов . . . | 207 | | | | |
| 7. Убытки — всего . . . . . | 209 | | | | |
| из них: | | | | | |
| а) _____ | | | | | |
| б) _____ | | | | | |
| в) _____ | | | | | |
| г) _____ | | | | | |
| 8. Убытки от реализации топлива населению . . . . . | 218 | | | | |
| 9. Расходы на покрытие убытков жилищно-коммунального хозяйства . . . . . | 220 | 262 | - | 262 | |
| 10. Отчисления в: | | | | | |
| а) фонд материального поощрения . . . . . | 221 | 3000 | - | 3000 | |
| б) фонд социально-культурных мероприятий и жилищного строительства . . . . . | 222 | 601 | +2 | 603 | |
| в) фонд развития производства . . . . . | 223 | 180 | - | 180 | |
| г) фонд поощрения за создание и внедрение новой техники | 224 | | | | |
| д) фонд предприятия (организации) . . . . . | 225 | 1 | - | 1 | |
| е) фонд ширпотреба . . . . . | 226 | | | | |
| ж) резерв по оказанию финансовой помощи предприятиям | 229 | | | | |
| л) фонд развития местной промышленности . . . . . | 231 | | | | |
| м) фонд развития бытового обслуживания населения | 232 | | | | |
| и) прочие фонды . . . . . | 233 | | | | |
| _____ | | | | | |
| _____ | | | | | |
| 11. Отчисления на дорожные работы в соответствии с Указом Президиума Верховного Совета СССР . . . . . | 234 | 115 | - | 115 | |
| 12. Операционные расходы—всего . . . . . | 235 | | | | |
| в том числе на: | | | | | |
| а) изобретательство . . . . . | (236) | | | | |
| д) прочие . . . . . | (240) | | | | |
| е) _____ | (241) | | | | |
| 13. Текущие расходы по городскому благоустройству . . . | 242 | | | | |
| 14. Расходы на типовое проектирование, составление схем развития отраслей народного хозяйства, проектов районной планировки и проектов планировки городов и поселков | 244 | | | | |

| 241об А | 1 | 2 | 3 | 4 | 5 |
|---|---|---|---|---|---|
| 15. Расходы по хозяйственному содержанию зданий, помещений, парков и пионерских лагерей | 245 | | | | |
| 16. Уплата процентов за пользование банковским кредитом | 246 | | | | |
| 17. Погашение долгосрочных ссуд банков, полученных на капитальные вложения | 247 | 200 | - | 200 | |
| 18. Погашение ссуд, полученных на прирост оборотных средств | 248 | | | | |
| 19. Расходы на улучшение благоустройства городов | 251 | | | | |
| 20. Ремонт сооружений и благоустройство райсельцентров и поселков городского типа | 252 | | | | |
| 21. Нецентрализованные источники финансирования капвложений, учитываемые в балансе — всего | 254 | | | | |
| в том числе на: | | | | | |
| а) строительство за счет прибыли предприятий, применяющих труд пенсионеров и инвалидов | (255) | | | | |
| б) прочие | (259) | | | | |
| в) _____ | (260) | | | | |
| г) _____ | 261 | | | | |
| д) _____ | 262 | | | | |
| е) _____ | 263 | | | | |
| ж) _____ | 264 | | | | |
| 22. Дополнительные затраты в связи с введением новых оптовых цен и тарифов по: | | | | | |
| капитальному ремонту | 265 | | | | |
| — подрядным строительно-монтажным работам | 266 | | | | |
| — строительно-монтажным работам, выполняемым хозспособом | 267 | | | | |
| 23. Прибыль, оставляемая в распоряжении хозяйства | 269 | | | | |
| 24. Прибыль, подлежащая взносу в бюджет в следующем году | 270 | | | | |
| 25. Свободные средства фонда соцкультмероприятий для жилищного и культурно-бытового строительства | 271 | | | | |
| _____ | 272 | | | | |
| 26. Расходы по освоению новой техники за счет единого фонда развития науки и техники | 273 | | | | |
| 27. Отчисления в фонд возмещения потерь от уценки товаров | 274 | | | | |
| 28. Расходы на научно-исследовательские и опытные работы | 275 | | | | |
| 29. Разница в ценах на топливо и покупную теплоэнергию, отпущенные для отопления и горячего водоснабжения жилых домов | 277 | | | | |
| 30. Расходы на выплату разницы в ценах | 278 | | | | |
| 31. Дополнительные расходы по картофелю и овощам | 279 | 70678 | - | 70678 | |
| 32. Возмещение разницы между закупочными и розничными ценами на сельхозпродукцию, отпускаемую подсобными хозяйствами для общественного питания | 280 | | | | |
| 33. Расходы на выплату премий | 282 | | | | |
| 34. Затраты, возмещаемые по решениям Правительства сверх сметной стоимости | 284 | | | | |

| А | 1 | 2 | 3 | 4 | 5 |
|---|---|---|---|---|---|
| 35. Расходы на содержание аппарата управления . . . . | 287 | | | | |
| 36. _____ | 290 | | | | |
| 37. Превышение оптовых цен над розничными по товарам народного потребления . . . . . | 291 | | | | |
| 38. Возмещение временно свободных средств фондов экономического стимулирования, направленных на плановые затраты в предыдущем году . . . . . | 292 | 1180 | - | 1180 | |
| _____ | 293 | | | | |
| 39. Возмещение экономии от снижения себестоимости и плановых накоплений в незавершенном производстве, использованных в предыдущем году: | | | | | |
| — строительно-монтажным организациям . . . . . | 294 | | | | |
| — проектно-изыскательским организациям . . . . . | 295 | | | | |
| 40. Прочие расходы — всего . . . . . | 296 | | | | |
| в том числе: | | | | | |
| а) _____ | | | | | |
| б) Средства подлежащие перечислению в республиканский бюджет | | - | +37 | 37 | |
| в) _____ | | | | | |
| г) _____ | | | | | |
| д) _____ | | | | | |
| е) _____ | | | | | |
| ж) _____ | | | | | |
| з) _____ | | | | | |
| и) _____ | | | | | |
| к) _____ | | | | | |
| л) _____ | | | | | |
| м) _____ | | | | | |
| Итого расходов и отчислений . . . . . | (298) | 89252 | -316 | 89636 | |
| Превышение доходов над расходами . . . . . | (299) | | | | |

| А | 1 | 2 | 3 | 4 | 5 |
|---|---|---|---|---|---|
| ВЗАИМООТНОШЕНИЯ С БЮДЖЕТОМ | | | | | |
| **III. Платежи в бюджет** | 300 | | | | |
| 1. Плата за производственные фонды | 301 | 141 | - | 141 | |
| 2. Фиксированные платежи | 302 | | | | |
| 3. Взносы свободного остатка прибыли | 303 | 261 | - | 261 | |
| 4. Отчисления от прибыли текущего года | 305 | 29575 | -2 | 29573 | |
| 5. Платежи от прибыли прошлого года | 306 | | | | |
| 6. Изъятие излишка собственных оборотных средств | 307 | 432 | - | 432 | |
| 7. Изъятие неиспользованной амортизации | 308 | 880 | +800 | 1680 | |
| 8. Средства на восстановление земельных участков | 309 | | | | |
| 9. Средства фонда уценки товаров | 310 | | | | |
| 10. Взносы нецентрализованных источников финансирования капитальных вложений | 311 | | | | |
| 11. Прочие платежи — всего | 316 | | | | |
| в том числе: | | | | | |
| а) взносы резерва за выслугу лет | (317) | | | | |
| б) превышение штрафов, полученных над уплаченными | (318) | | | | |
| в) | (319) | | | | |
| г) | (320) | | | | |
| д) | (321) | | | | |
| Итого платежей в бюджет | (398) | 31289 | +798 | 32087 | |
| Превышение ассигнований из бюджета над платежами в бюджет | 399 | 39389 | -798 | 38591 | |
| **IV. Ассигнования из бюджета на:** | 400 | | | | |
| 1. Государственные капитальные вложения | 401 | | | | |
| 2. Прирост норматива собственных оборотных средств | 402 | | | | |
| 3. Восполнение недостатка собственных оборотных средств | 403 | | | | |
| 4. Капитальный ремонт | 404 | | | | |
| 5. Капитальный ремонт сооружений городского благоустройства | 405 | | | | |
| 6. Капитальный ремонт жилищного фонда местных Советов | 406 | | | | |
| 7. Государственную дотацию | 408 | | | | |
| 8. Проектирование, осуществляемое за счет средств бюджета | 409 | | | | |
| 9. Операционные расходы | 410 | | | | |
| 10. Текущие расходы по городскому благоустройству | 412 | | | | |
| 11. Текущий ремонт и содержание дорог | 413 | | | | |
| 12. Улучшение благоустройства городов | 415 | | | | |
| 13. Ремонт сооружений и благоустройство райсельцентров и поселков городского типа | 416 | | | | |
| 14. Выплату разницы в ценах | 421 | | | | |

| А | 1 | 2 | 3 | 4 | 5 |
|---|---|---|---|---|---|
| 15. Возмещение дополнительных расходов по картофелю и овощам | 422 | 70678 | - | 70678 | |
| 16. Возмещение затрат сверх сметной стоимости по решениям Правительства | 426 | | | | |
| | 427 | | | | |
| | 428 | | | | |
| 17. Возмещение затрат в связи с введением новых оптовых цен и тарифов: | | | | | |
| — подрядным строительно-монтажным и буровым организациям | 429 | | | | |
| — по строительно-мотажным и буровым работам, выполняемым хозспособом | 430 | | | | |
| 18. Прочие расходы — всего | 431 | | | | |
| в том числе: | | | | | |
| а) | (432) | | | | |
| б) | (433) | | | | |
| в) | | | | | |
| г) | | | | | |
| д) | | | | | |
| е) | | | | | |
| ж) | | | | | |
| Всего ассигнований из бюджета | (496) | 70678 | - | 70678 | |
| Превышение платежей в бюджет над ассигнованиями из бюджета | (499) | | | | |
| **V. Прочие показатели** | 600 | | | | |
| 95% сумм превышения штрафов, полученных над уплаченными | 601 | | | | |
| Плата за воду, забираемую промышленными предприятиями из водохозяйственных систем | 610 | | | | |
| | 611 | | | | |
| **VI. Справочно** | 700 | | | | |
| Временно свободные средства — всего (строка 158) | 701 | 1293 | - | 1293 | |
| в том числе: | | | | | |
| — фонда материального поощрения, предназначенные для выплаты единовременного вознаграждения по итогам года | (702) | 645 | - | 645 | |
| — фонда материального поощрения для текущего использования | (703) | 588 | - | 588 | |
| — фонда социально-культурных мероприятий и жилищного строительства | (704) | 60 | - | 60 | |
| — прочих фондов | (705) | | | | |
| | 706 | | | | |
| | 707 | | | | |

« 19 г. Начальник отдела

# ОСНОВНЫЕ ПОКАЗАТЕЛИ

## по Главленплодоовощпрому на 1986 год

| | Утверждено в расчетах к бюджету | Поправки | Итого с учетом поправок |
|---|---|---|---|
| I. Норматив оборотных средств: | | | |
| на конец года | 29152 | + 78 | 29230 |
| на начало года | 27684 | | 27684 |
| изменение | +1468 | + 78 | +1546 |
| 2. Устойчивые пассивы: | | | |
| на конец года | 5501 | - | 5501 |
| на начало года | 5390 | - | 5390 |
| изменение | +111 | - | +111 |
| 3. Товарооборот розничной сети: | 125500 | +500 | 130000 |
| 4. Прибыль по отрасли | 3618 | +115 | 36533 |
| в т.ч.от розничной торговли | 3187 | +115 | 3302 |
| 5. Справочно в процентах к товарообороту | | | |
| торговые скидки | 10,05 | - | 10,05 |
| издержки обращения | 7,51 | - | 7,51 |
| рентабельность | 2,54 | - | 2,54 |

Начальник отдела финансирования торговли К.А.Кролли

93

245

# РАСЧЕТНЫЙ БАЛАНС

доходов и расходов на 1986 год

по жилищно-коммунальному хозяйству

главного управления, управления

Ленинграда

исполкома Ленсовета

(тыс. руб.)

| Наименование статей | Код | Утверждено в расчетах к плану соц. и эк. развития бюджету | Поправки на соц.-эк. | Итого с поправками | |
|---|---|---|---|---|---|
| А | 1 | 2 | 3 | 4 | 5 |
| **1. Доходы и поступления средств** | 100 | | | | |
| 1. Прибыль — всего | 101 | I60924 | -25I04 | I35820 | |
| в том числе: | | | | | |
| а) промышленных предприятий | (102) | I6792 | +64 | I6856 | |
| б) подрядных строительно-монтажных организаций | (106) | 34I2I | +764 | 34885 | |
| в) ремонтно-строительных организаций | (107) | | | | |
| г) коммунальных предприятий и жилищных организаций местных Советов | (116) | II00II | -25932 | 84079 | |
| д) проектных и изыскательских организаций | (118) | | | | |
| е) основной деятельности прочих непромышленных министерств | (119) | | | | |
| ж) прочих хозяйств | (120) | | | | |
| 2. Экономия (прибыль) от снижения себестоимости строительно-монтажных работ, выполняемых хозяйственным способом | 123 | | | | |
| 3. Прибыль прошлого года | 124 | II47I | - | II47I | |
| 4. Средства, направляемые на возмещение недостатка собственных оборотных средств | 125 | | | | |
| 5. Амортизационные отчисления — всего | 126 | I56206 | -I5I9 | I54687 | |
| в том числе на: | | | | | |
| а) капитальные вложения | (127) | I0508I | -I5I9 | I03562 | |
| б) капитальный ремонт | (128) | 5II25 | | 5II25 | |
| в) | | | | | |
| 6. Мобилизация внутренних ресурсов в строительстве | 130 | 2564 | -435 | 2I29 | |
| 7. Долгосрочный кредит на госкапвложения: — Госбанка СССР | 131 | | | | |
| — Стройбанка СССР | 132 | | | | |
| 8. Источники финансирования госкапвложений: — фонд развития производства | 133 | 4489 | +596 | 5085 | |
| — фонд социально-культурных мероприятий и жилищного строительства | 134 | I22I | -776 | 445 | |
| — фонд укрепления и расширения совхозов | 135 | 66I | | 66I | |
| 9. Прочие нецентрализованные источники финансирования госкапвложений | 136 | I8952 | | I8952 | |
| 10. Экономия (удорожание—) в связи с изменением цен на оборудование по госкапвложениям | 137 | 80 | +80 | +I60 | |

фонд предпр-я, фонд мирпотреба

2450б

| А | 1 | 2 | 3 | 4 | 5 |
|---|---|---|---|---|---|
| 11. Прочие источники финансирования госкапвложений . . | 138 | | | | |
| 12. Экономия от снижения стоимости капремонта, выполняемого хозяйственным способом . . . . . | 139 | I56 | | I56 | |
| 13. Мобилизация внутренних ресурсов в капремонте и прочие источники финансирования капремонта . . . . . | 140 | 3790 | | 3790 | |
| 14. Выручка от реализации выбывшего имущества . . . . | 141 | 2598 | | 2598 | |
| 15. Излишек собственных оборотных средств . . . . . | 143 | 578 | | 578 | |
| 16. Средства на возмещение расходов по содержанию земельных участков . . . . . | 144 | 2827 | | 2827 | |
| 17. Прирост устойчивых пассивов . . . . . | 148 | 2229 | -I732 | 497 | |
| 18. Поступление малоценного инвентаря, инструмента и запчастей, приобретаемых за счет средств капитальных вложений . . . . . | 149 | I | | I | |
| 19. Отчисления от себестоимости продукции: — на научно-исследовательские работы . . . . . | 150 | 2I80 | | 2I80 | |
| — на подготовку кадров . . . . . | 151 | | | | |
| 20. Временно свободные средства фондов экономического стимулирования, направляемые на плановые затраты в планируемом году . . . . . | 158 | 3447 | | 3447 | |
| 21. Средства фонда уценки товаров, подлежащие взносу в бюджет . . . . . | 159 | | +3I863 | 3I863 | |
| 22. Средства, поступающие в порядке долевого участия на жилстроительство . . . . . | 160 | 5I0 | -I9 | 49I | |
| 23. Экономия от сокращения отчислений на премирование | 161 | | | | |
| 24. Экономия от снижения себестоимости и плановые накопления в незавершенном производстве: — строительно-монтажных работ . . . . . | 166 | | | | |
| — проектно-изыскательских работ . . . . . | 167 | | | | |
| | 168 | | | | |
| | 169 | | | | |
| | 170 | | | | |
| Внутрихозяйственные ресурсы | 171 | | +20850 | 20850 | |
| 25. Прочие доходы — всего . . . . . | 174 | | | | |
| в том числе: | | | | | |
| а) превышение штрафов, полученных над уплаченными | (176) | | | | |
| б) средства фонда ширпотреба, направляемые на прирост норматива собственных оборотных средств . . . | (177) | | | | |
| в) свободная амортизация прошлого года . . . . . | (178) | | | | |
| г) Прочие источники фин-ния кап. ремонта жилого фонда | | 4200 | | 4200 | |
| д) | | | | | |
| е) Прочие доходы | | 598 | | 598 | |
| ж) | | | | | |
| Итого доходов и поступлений средств . . . . | (198) | 379682 | +23804 | 403486 | |
| Превышение расходов над доходами . . . . . | (199) | 436I24 | 33239 | 469363 | |

Ср-ва неамортизиров. осн. средств

| A | 1 | 2 | 3 | 4 | 5 |
|---|---|---|---|---|---|
| **II. Расходы и отчисления** | 200 | | | | |
| 1. Государственные капитальные вложения | 201 | 354098 | +84894 | 438992 | |
| 2. Прирост норматива собственных оборотных средств | 203 | 2544 | +7 | 2551 | |
| 3. Восполнение недостатка собственных оборотных средств | 204 | | | | |
| 4. Затраты на капитальный ремонт | 205 | 42591 | | 42591 | |
| 5. Капитальный ремонт сооружений городского благоустройства | 206 | 26040 | | 26040 | |
| 6. Капитальный ремонт жилфонда местных Советов | 207 | 95400 | | 95400 | |
| 7. Убытки — всего | 209 | 104803 | -28055 | 76748 | |
| из них: | | | | | |
| а) коммунальн. предпр. | 215 | 96200 | -28055 | 68145 | |
| б) прочих видов деятельности | 217 | 8603 | | 8603 | |
| в) | | | | | |
| г) | | | | | |
| 8. Убытки от реализации топлива населению | 218 | 4870 | +4 | 4874 | |
| 9. Расходы на покрытие убытков жилищно-коммунального хозяйства | 220 | | | | |
| 10. Отчисления в: | | | | | |
| а) фонд материального поощрения | 221 | 7954 | | 7954 | |
| б) фонд социально-культурных мероприятий и жилищного строительства | 222 | 2603 | | 2603 | |
| в) фонд развития производства | 223 | 4489 | +596 | 5085 | |
| г) фонд поощрения за создание и внедрение новой техники | 224 | | | | |
| д) фонд предприятия (организации) | 225 | 846 | | 846 | |
| е) фонд ширпотреба | 226 | 565 | | 565 | |
| ж) резерв по оказанию финансовой помощи предприятиям | 229 | 400 | | 400 | |
| л) фонд развития местной промышленности | 231 | | | | |
| м) фонд развития бытового обслуживания населения | 232 | | | | |
| и) прочие фонды | 233 | 104 | | 104 | |
| страховой фонд | 227 | 674 | | 674 | |
| фонд укрепл. и расшир. хоз-ва | 228 | 663 | | 663 | |
| 11. Отчисления на дорожные работы в соответствии с Указом Президиума Верховного Совета СССР | 234 | 2777 | | 2777 | |
| 12. Операционные расходы—всего | 235 | | | | |
| в том числе на: | | | | | |
| а) изобретательство | (236) | | | | |
| д) прочие | (240) | | | | |
| е) | (241) | | | | |
| 13. Текущие расходы по городскому благоустройству | 242 | 54335 | +60 | 54395 | |
| 14. Расходы на типовое проектирование, составление схем развития отраслей народного хозяйства, проектов районной планировки и проектов планировки городов и поселков | 244 | | | | |

24606

| А | 1 | 2 | 3 | 4 | 5 |
|---|---|---|---|---|---|
| 15. Расходы по хозяйственному содержанию зданий, помещений, парков и пионерских лагерей | 245 | 63 | | 63 | |
| 16. Уплата процентов за пользование банковским кредитом | 246 | I2I4 | | I2I4 | |
| 17. Погашение долгосрочных ссуд банков, полученных на капитальные вложения | 247 | | | | |
| 18. Погашение ссуд, полученных на прирост оборотных средств | 248 | | | | |
| 19. Расходы на улучшение благоустройства городов | 251 | 28638 | +7700 | 36338 | |
| 20. Ремонт сооружений и благоустройство райсельцентров и поселков городского типа | 252 | 200 | | 200 | |
| 21. Нецентрализованные источники финансирования капвложений, учитываемые в балансе — всего | 254 | I8952 | | I8952 | |
| в том числе на: | | | | | |
| а) строительство за счет прибыли предприятий, применяющих труд пенсионеров и инвалидов | (255) | | | | |
| б) прочие | (259) | | | | |
| в) | (260) | | | | |
| г) | 261 | | | | |
| д) | 262 | | | | |
| е) | 263 | | | | |
| ж) | 264 | | | | |
| 22. Дополнительные затраты в связи с введением новых оптовых цен и тарифов по: | | | | | |
| капитальному ремонту | 265 | | | | |
| — подрядным строительно-монтажным работам | 266 | | | | |
| — строительно-монтажным работам, выполняемым хозспособом | 267 | | | | |
| 23. Прибыль, оставляемая в распоряжении хозяйства | 269 | I403 | | I403 | |
| 24. Прибыль, подлежащая взносу в бюджет в следующем году | 270 | II395 | -709 | I0686 | |
| 25. Свободные средства фонда соцкультмероприятий для жилищного и культурно-бытового строительства | 271 | | | | |
| | 272 | | | | |
| 26. Расходы по освоению новой техники за счет единого фонда развития науки и техники | 273 | | | | |
| 27. Отчисления в фонд возмещения потерь от уценки товаров | 274 | | | | |
| 28. Расходы на научно-исследовательские и опытные работы | 275 | 2I80 | | 2I80 | |
| 28а. РАСХОДЫ НА ПОДГОТОВКУ КАДРОВ | 276 | 287 | +265 | 552 | |
| 29. Разница в ценах на топливо, отпускаемое населению, отпущенные для отопления и горячего водоснабжения жилых домов | 277 | 38945 | -7700 | 3I245 | |
| 30. Расходы на выплату разницы в ценах | 278 | | | | |
| 31. Дополнительные расходы по картофелю и овощам | 279 | | | | |
| 32. Возмещение разницы между закупочными и розничными ценами на сельхозпродукцию, отпускаемую подсобными хозяйствами для общественного питания | 280 | | | | |
| 33. Расходы на выплату премий | 282 | | | | |
| 34. Затраты, возмещаемые по решениям Правительства сверх сметной стоимости | 284 | | | | |

| А | 1 | 2 | 3 | 4 | 5 |
|---|---|---|---|---|---|
| 35. Расходы на содержание аппарата управления | 287 | | | | |
| 36. Экономия от сокращения отчисл. на премирование | 290 | 510 | -19 | 491 | |
| 37. Превышение оптовых цен над розничными по товарам народного потребления | 291 | | | | |
| 38. Возмещение временно свободных средств фондов экономического стимулирования, направленных на плановые затраты в предыдущем году | 292 | 3447 | | 3447 | |
| | 293 | | | | |
| 39. Возмещение экономии от снижения себестоимости и плановых накоплений в незавершенном производстве, использованных в предыдущем году: | | | | | |
| — строительно-монтажным организациям | 294 | | | | |
| — проектно-изыскательским организациям | 295 | | | | |
| 40. Прочие расходы — всего | 296 | 718 | | 718 | |
| в том числе: | | | | | |
| а) Амортизация в распор. хоз-ва | | 788 | | 788 | |
| б) Прочие расходы (Ленгортоп) | | 727 | | 727 | |
| в) Расходы на содерж. спас. служб | | 583 | | 583 | |
| г) | | | | | |
| д) | | | | | |
| е) | | | | | |
| ж) | | | | | |
| з) | | | | | |
| и) | | | | | |
| к) | | | | | |
| л) | | | | | |
| м) | | | | | |
| Итого расходов и отчислений | (298) | 815806 | +57043 | 872849 | |
| Превышение доходов над расходами | (299) | | | | |

24700

| А | 1 | 2 | 3 | 4 | 5 |
|---|---|---|---|---|---|
| ВЗАИМООТНОШЕНИЯ С БЮДЖЕТОМ | | | | | |
| **III. Платежи в бюджет** | 300 | | | | |
| 1. Плата за производственные фонды | 301 | 7082 | +5 | 7087 | |
| 2. Фиксированные платежи | 302 | | | | |
| 3. Взносы свободного остатка прибыли | 303 | I7253 | +4354 | 2I607 | |
| 4. Отчисления от прибыли текущего года | 305 | 56952 | +I0I3 | 57965 | |
| 5. Платежи от прибыли прошлого года | 306 | II47I | | II47I | |
| 6. Изъятие излишка собственных оборотных средств | 307 | 4235 | -255 | 3980 | |
| 7. Изъятие неиспользованной амортизации | 308 | 33353 | -3898 | 29455 | |
| 8. Средства на восстановление земельных участков | 309 | 2827 | | 2827 | |
| 9. Средства фонда уценки товаров | 310 | | | | |
| 10. Взносы нецентрализованных источников финансирования капитальных вложений | 311 | I95I6 | +596 | 20II2 | |
| 11. Прочие платежи — всего | 316 | | | | |
| в том числе: | | | | | |
| а) взносы резерва за выслугу лет | (317) | | | | |
| б) превышение штрафов, полученных над уплаченными | (318) | | | | |
| в) | (319) | | | | |
| г) | (320) | | | | |
| д) | (321) | | | | |
| Итого платежей в бюджет | (398) | I52689 | +I8I5 | I54504 | |
| Превышение ассигнований из бюджета над платежами в бюджет | 399 | 436I24 | 33239 | 469363 | |
| **IV. Ассигнования из бюджета на:** | 400 | | | | |
| 1. Государственные капитальные вложения | 401 | 267415 | +32953 | 300368 | |
| 2. Прирост норматива собственных оборотных средств | 402 | | | | |
| 3. Восполнение недостатка собственных оборотных средств | 403 | | | | |
| 4. Капитальный ремонт | 404 | | | | |
| 5. Капитальный ремонт сооружений городского благоустройства | 405 | 26040 | | 26040 | |
| 6. Капитальный ремонт жилищного фонда местных Советов | 406 | 87328 | | 87328 | |
| 7. Государственную дотацию | 408 | I04600 | -5659 | 98941 | |
| 8. Проектирование, осуществляемое за счет средств бюджета | 409 | | | | |
| 9. Операционные расходы | 410 | | | | |
| 10. Текущие расходы по городскому благоустройству | 412 | 54339 | +60 | 54399 | |
| 11. Текущий ремонт и содержание дорог | 413 | | | | |
| 12. Улучшение благоустройства городов | 415 | 28638 | +7700 | 36338 | |
| 13. Ремонт сооружений и благоустройство райсельцентров и поселков городского типа | 416 | 200 | | 200 | |
| 14. Выплату разницы в ценах | 421 | | | | |

| A | 1 | 2 | 3 | 4 | 5 |
|---|---|---|---|---|---|
| 15. Возмещение дополнительных расходов по картофелю и овощам | 422 | | | | |
| 16. Возмещение затрат сверх сметной стоимости по решениям Правительства | 426 | | | | |
| | 427 | | | | |
| | 428 | | | | |
| 17. Возмещение затрат в связи с введением новых оптовых цен и тарифов: | | | | | |
| — подрядным строительно-монтажным и буровым организациям | 429 | | | | |
| — по строительно-мотажным и буровым работам, выполняемым хозспособом | 430 | | | | |
| 18. Прочие расходы — всего | 431 | 718 | | 718 | |
| в том числе: | | | | | |
| а) Содержание спас. станции | (432) | 583 | | 583 | |
| б) Нецентрализов. источники | (433) | 18952 | | 18952 | |
| в) | | | | | |
| г) | | | | | |
| д) | | | | | |
| е) | | | | | |
| ж) | | | | | |
| Всего ассигнований из бюджета | (496) | 588813 | +35054 | 623867 | |
| Превышение платежей в бюджет над ассигнованиями из бюджета | (499) | | | | |
| **V. Прочие показатели** | 600 | | | | |
| 95% сумм превышения штрафов, полученных над уплаченными | 601 | | | | |
| Плата за воду, забираемую промышленными предприятиями из водохозяйственных систем | 610 | | | | |
| | 611 | | | | |
| **VI. Справочно** | 700 | | | | |
| Временно свободные средства — всего (строка 158) | 701 | | | | |
| в том числе: | | | | | |
| — фонда материального поощрения, предназначенные для выплаты единовременного вознаграждения по итогам года | (702) | | | | |
| — фонда материального поощрения для текущего использования | (703) | | | | |
| — фонда социально-культурных мероприятий и жилищного строительства | (704) | | | | |
| — прочих фондов | (705) | | | | |
| | 706 | | | | |
| | 707 | | | | |

« » 19 г. Начальник отдела

95.

249

# ОБЪЯСНИТЕЛЬНАЯ ЗАПИСКА

к финансовому плану Управления издательств, полиграфии и книжной торговли Исполкома Ленсовета
на 1986 год

Платежи в бюджет по предприятиям и организациям Управления издательств, полиграфии и книжной торговли увеличены по сравнению с планом, установленным Верховным Советом РСФСР, с учетом поправок, на 776 тыс.рублей.

В соответствии с комплексным планом экономического и социального развития Ленинграда объем государственных капитальных вложений определен Управлению в сумме 340 тыс.рублей, что на 660 тыс. рублей меньше, чем предусмотрено в плане, утвержденном Верховным Советом РСФСР.

Предусмотрены платежи в бюджет от прибыли редакций районных газет в сумме 156 тыс.рублей. Одновременно увеличены ассигнования из бюджета на 59 тыс.рублей по разделу 200 на содержание журнала "Ленинградская панорама".

С учетом увеличения ассигнований из бюджета платежи в бюджет от прибыли редакций увеличены на 57 тыс.рублей против утвержденных, что вызвано уточнением плана доходов при рассмотрении достигнутых результатов в 1985 году.

Товарооборот по книготорговому объединению "Ленинград" в плане экономического и социального развития Ленинграда предусмотрен выше плана, учтенного Министерством финансов РСФСР в расчетах к бюджету на 2550 тыс.рублей. В связи с этим увеличена прибыль на 285 тыс.рублей и увеличен прирост норматива собственных оборотных средств на 434 тыс.рублей, также увеличены отчисления в фонд материального поощрения на 28 тыс.рублей.

В финансовом плане предусмотрены средства, подлежащие получению из республиканского бюджета, в сумме 177 тыс.рублей.

Начальник отдела финансирования
просвещения и здравоохранения А.А.Палочкина

~~190~~ 250

# РАСЧЕТНЫЙ БАЛАНС

**доходов и расходов на 1986 год**

Управления издательств, полиграфии и книжной торговли
главного управления, управления
Исполкома Ленсовета /промышленность/
исполкома Ленсовета

| Наименование статей | Код | (тыс. руб.) Утверждено в расц. на 1986 год | Поставлено на план. с учетом изм. | Итого с учет. поправок | |
|---|---|---|---|---|---|
| А | 1 | 2 | 3 | 4 | 5 |
| **1. Доходы и поступления средств** | 100 | | | | |
| 1. Прибыль — всего | 101 | 3832 | - 16 | 3816 | |
| в том числе: | | | | | |
| а) промышленных предприятий | (102) | 3676 | - 16 | 3660 | |
| б) подрядных строительно-монтажных организаций | (106) | | | | |
| в) ремонтно-строительных организаций | (107) | | | | |
| г) коммунальных предприятий и жилищных организаций местных Советов | (116) | | | | |
| д) проектных и изыскательских организаций | (118) | | | | |
| е) основной деятельности прочих непромышленных министерств | (119) | | | | |
| ж) прочих хозяйств редакций | (120) | 156 | - | 156 | |
| 2. Экономия (прибыль) от снижения себестоимости строительно-монтажных работ, выполняемых хозяйственным способом | 123 | | | | |
| 3. Прибыль прошлого года | 124 | | | | |
| 4. Средства, направляемые на возмещение недостатка собственных оборотных средств | 125 | | | | |
| 5. Амортизационные отчисления — всего | 126 | 825 | +16 | 841 | |
| в том числе на: | | | | | |
| а) капитальные вложения | (127) | 635 | +14 | 649 | |
| б) капитальный ремонт | (128) | 190 | + 2 | 192 | |
| в) | | | | | |
| 6. Мобилизация внутренних ресурсов в строительстве | 130 | | | | |
| 7. Долгосрочный кредит на госкапвложения: — Госбанка СССР | 131 | | | | |
| — Стройбанка СССР | 132 | | | | |
| 8. Источники финансирования госкапвложений: — фонд развития производства | 133 | 310 | -160 | 150 | |
| — фонд социально-культурных мероприятий и жилищного строительства | 134 | | | | |
| — фонд укрепления и расширения совхозов | 135 | | | | |
| 9. Прочие нецентрализованные источники финансирования госкапвложений | 136 | 26 | - | 26 | |
| 10. Экономия (удорожание—) в связи с изменением цен на оборудование по госкапвложениям | 137 | | | | |

2500б

| А | 1 | 2 | 3 | 4 | 5 |
|---|---|---|---|---|---|
| 11. Прочие источники финансирования госкапвложений . . | 138 | | | | |
| 12. Экономия от снижения стоимости капремонта, выполняемого хозяйственным способом . . . . . | 139 | | | | |
| 13. Мобилизация внутренних ресурсов в капремонте и прочие источники финансирования капремонта . . . . . | 140 | | | | |
| 14. Выручка от реализации выбывшего имущества . . . . | 141 | | | | |
| 15. Излишек собственных оборотных средств . . . . . | 143 | | | | |
| 16. Средства на возмещение расходов по содержанию земельных участков . . . . . | 144 | | | | |
| 17. Прирост устойчивых пассивов . . . . . | 148 | I | - | I | |
| 18. Поступление малоценного инвентаря, инструмента и запчастей, приобретаемых за счет средств капитальных вложений . . . . . | 149 | | | | |
| 19. Отчисления от себестоимости продукции: | | | | | |
| — на научно-исследовательские работы . . . . . | 150 | | | | |
| — на подготовку кадров . . . . . | 151 | | | | |
| 20. Временно свободные средства фондов экономического стимулирования, направляемые на плановые затраты в планируемом году . . . . . | 158 | I79 | - | I79 | |
| 21. Средства фонда уценки товаров, подлежащие взносу в бюджет . . . . . | 159 | | | | |
| 22. Средства, поступающие в порядке долевого участия на жилстроительство . . . . . | 160 | | | | |
| 23. Экономия от сокращения отчислений на премирование | 161 | II | - | II | |
| 24. Экономия от снижения себестоимости и плановые накопления в незавершенном производстве: | | | | | |
| — строительно-монтажных работ . . . . . | 166 | | | | |
| — проектно-изыскательских работ . . . . . | 167 | | | | |
| | 168 | | | | |
| | 169 | | | | |
| | 170 | | | | |
| Внутрен. ресурсы, направляемые на финансирование капвложений | 171 | - | +37 | 37 | |
| 25. Прочие доходы — всего . . . . . | 174 | | | | |
| в том числе: | | | | | |
| а) превышение штрафов, полученных над уплаченными | (176) | | | | |
| б) средства фонда ширпотреба, направляемые на прирост норматива собственных оборотных средств . . . | (177) | | | | |
| в) свободная амортизация прошлого года . . . . . | (178) | | | | |
| г) | | | | | |
| д) | | | | | |
| е) | | | | | |
| ж) | | | | | |
| Итого доходов и поступлений средств . . . . | (198) | 5I84 | -I23 | 506I | |
| Превышение расходов над доходами . . . . . | (199) | | | | |

| А | 1 | 2 | 3 | 4 | 5 |
|---|---|---|---|---|---|
| **II. Расходы и отчисления** | 200 | | | | |
| 1. Государственные капитальные вложения | 201 | 190 | - | 190 | |
| 2. Прирост норматива собственных оборотных средств | 203 | 1 | +22 | 23 | |
| 3. Восполнение недостатка собственных оборотных средств | 204 | | | | |
| 4. Затраты на капитальный ремонт | 205 | 157 | - | 157 | |
| 5. Капитальный ремонт сооружений городского благоустройства | 206 | | | | |
| 6. Капитальный ремонт жилфонда местных Советов | 207 | | | | |
| 7. Убытки — всего | 209 | | | | |
| из них: | | | | | |
| а) | | | | | |
| б) | | | | | |
| в) | | | | | |
| г) | | | | | |
| 8. Убытки от реализации топлива населению | 218 | | | | |
| 9. Расходы на покрытие убытков жилищно-коммунального хозяйства | 220 | 12 | - | 12 | |
| 10. Отчисления в: | | | | | |
| а) фонд материального поощрения | 221 | 421 | - | 421 | |
| б) фонд социально-культурных мероприятий и жилищного строительства | 222 | 112 | - | 112 | |
| в) фонд развития производства | 223 | 310 | -160 | 150 | |
| г) фонд поощрения за создание и внедрение новой техники | 224 | | | | |
| д) фонд предприятия (организации) | 225 | | | | |
| е) фонд ширпотреба | 226 | 96 | - | 96 | |
| ж) резерв по оказанию финансовой помощи предприятиям | 229 | | | | |
| л) фонд развития местной промышленности | 231 | | | | |
| м) фонд развития бытового обслуживания населения | 232 | | | | |
| и) прочие фонды | 233 | | | | |
| | | | | | |
| | | | | | |
| 11. Отчисления на дорожные работы в соответствии с Указом Президиума Верховного Совета СССР | 234 | 32 | - | 32 | |
| 12. Операционные расходы—всего | 235 | | | | |
| в том числе на: | | | | | |
| а) изобретательство | (236) | | | | |
| д) прочие | (240) | | | | |
| е) | (241) | | | | |
| 13. Текущие расходы по городскому благоустройству | 242 | | | | |
| 14. Расходы на типовое проектирование, составление схем развития отраслей народного хозяйства, проектов районной планировки и проектов планировки городов и поселков | 244 | | | | |

| 2516б А | 1 | 2 | 3 | 4 | 5 |
|---|---|---|---|---|---|
| 15. Расходы по хозяйственному содержанию зданий, помещений, парков и пионерских лагерей | 245 | | | | |
| 16. Уплата процентов за пользование банковским кредитом | 246 | | | | |
| 17. Погашение долгосрочных ссуд банков, полученных на капитальные вложения | 247 | | | | |
| 18. Погашение ссуд, полученных на прирост оборотных средств | 248 | | | | |
| 19. Расходы на улучшение благоустройства городов | 251 | | | | |
| 20. Ремонт сооружений и благоустройство райсельцентров и поселков городского типа | 252 | | | | |
| 21. Нецентрализованные источники финансирования капвложений, учитываемые в балансе — всего | 254 | | | | |
| в том числе на: | | | | | |
| а) строительство за счет прибыли предприятий, применяющих труд пенсионеров и инвалидов | (255) | | | | |
| б) прочие | (259) | | | | |
| в) _____ | (260) | | | | |
| г) _____ | 261 | | | | |
| д) _____ | 262 | | | | |
| е) _____ | 263 | | | | |
| ж) _____ | 264 | | | | |
| 22. Дополнительные затраты в связи с введением новых оптовых цен и тарифов по: | | | | | |
| капитальному ремонту | 265 | | | | |
| — подрядным строительно-монтажным работам | 266 | | | | |
| — строительно-монтажным работам, выполняемым хозспособом | 267 | | | | |
| 23. Прибыль, оставляемая в распоряжении хозяйства | 269 | | | | |
| 24. Прибыль, подлежащая взносу в бюджет в следующем году | 270 | | | | |
| 25. Свободные средства фонда соцкультмероприятий для жилищного и культурно-бытового строительства | 271 | | | | |
| _____ | 272 | | | | |
| 26. Расходы по освоению новой техники за счет единого фонда развития науки и техники | 273 | | | | |
| 27. Отчисления в фонд возмещения потерь от уценки товаров | 274 | | | | |
| 28. Расходы на научно-исследовательские и опытные работы | 275 | | | | |
| 29. Разница в ценах на топливо и покупную теплоэнергию, отпущенные для отопления и горячего водоснабжения жилых домов | 277 | | | | |
| 30. Расходы на выплату разницы в ценах | 278 | | | | |
| 31. Дополнительные расходы по картофелю и овощам | 279 | | | | |
| 32. Возмещение разницы между закупочными и розничными ценами на сельхозпродукцию, отпускаемую подсобными хозяйствами для общественного питания | 280 | | | | |
| 33. Расходы на выплату премий | 282 | | | | |
| 34. Затраты, возмещаемые по решениям Правительства сверх сметной стоимости | 284 | | | | |

| А | 1 | 2 | 3 | 4 | 5 |
|---|---|---|---|---|---|
| 35. Расходы на содержание аппарата управления . . . . | 287 | 89 | | 89 | |
| 36. | 290 | | | | |
| 37. Превышение оптовых цен над розничными по товарам народного потребления . . . . . | 291 | 4 | - | 4 | |
| 38. Возмещение временно свободных средств фондов экономического стимулирования, направленных на плановые затраты в предыдущем году . . . . . | 292 | I92 | - | I92 | |
| | 293 | | | | |
| 39. Возмещение экономии от снижения себестоимости и плановых накоплений в незавершенном производстве, использованных в предыдущем году: | | | | | |
| — строительно-монтажным организациям . . . . . | 294 | | | | |
| — проектно-изыскательским организациям . . . . . | 295 | | | | |
| 40. Прочие расходы — всего . . . . . | 296 | II | - | II | |
| в том числе: | | | | | |
| а) взносы в бюджет экономии средств на премирование | | II | - | II | |
| б) | | | | | |
| в) | | | | | |
| г) | | | | | |
| д) | | | | | |
| е) | | | | | |
| ж) | | | | | |
| з) | | | | | |
| и) | | | | | |
| к) | | | | | |
| л) | | | | | |
| м) | | | | | |
| Итого расходов и отчислений . . . . . | (298) | I627<br>3557 | -I38<br>+I5 | I489<br>3572 | |
| Превышение доходов над расходами . . . . . | (299) | | | | |

25205

| А | 1 | 2 | 3 | 4 | 5 |
|---|---|---|---|---|---|
| ВЗАИМООТНОШЕНИЯ С БЮДЖЕТОМ | | | | | |
| **III. Платежи в бюджет** | 300 | | | | |
| 1. Плата за производственные фонды | 301 | 848 | +12 | 860 | |
| 2. Фиксированные платежи | 302 | | | | |
| 3. Взносы свободного остатка прибыли | 303 | 1703 | +42 | 1745 | |
| 4. Отчисления от прибыли текущего года | 305 | 156 | – | 156 | |
| 5. Платежи от прибыли прошлого года | 306 | | | | |
| 6. Изъятие излишка собственных оборотных средств | 307 | 179 | – 6 | 173 | |
| 7. Изъятие неиспользованной амортизации | 308 | 525 | +90 | 615 | |
| 8. Средства на восстановление земельных участков | 309 | | | | |
| 9. Средства фонда уценки товаров | 310 | | | | |
| 10. Взносы нецентрализованных источников финансирования капитальных вложений | 311 | 146 | +123 | 23 | |
| 11. Прочие платежи — всего | 316 | | | | |
| в том числе: | | | | | |
| а) взносы резерва за выслугу лет | (317) | | | | |
| б) превышение штрафов, полученных над уплаченными | (318) | | | | |
| в) | (319) | | | | |
| г) | (320) | | | | |
| д) | (321) | | | | |
| Итого платежей в бюджет | (398) | 3557 | +15 | 3572 | |
| Превышение ассигнований из бюджета над платежами в бюджет | 399 | | | | |
| **IV. Ассигнования из бюджета на:** | 400 | | | | |
| 1. Государственные капитальные вложения | 401 | | | | |
| 2. Прирост норматива собственных оборотных средств | 402 | | | | |
| 3. Восполнение недостатка собственных оборотных средств | 403 | | | | |
| 4. Капитальный ремонт | 404 | | | | |
| 5. Капитальный ремонт сооружений городского благоустройства | 405 | | | | |
| 6. Капитальный ремонт жилищного фонда местных Советов | 406 | | | | |
| 7. Государственную дотацию | 408 | | | | |
| 8. Проектирование, осуществляемое за счет средств бюджета | 409 | | | | |
| 9. Операционные расходы | 410 | | | | |
| 10. Текущие расходы по городскому благоустройству | 412 | | | | |
| 11. Текущий ремонт и содержание дорог | 413 | | | | |
| 12. Улучшение благоустройства городов | 415 | | | | |
| 13. Ремонт сооружений и благоустройство райсельцентров и поселков городского типа | 416 | | | | |
| 14. Выплату разницы в ценах | 421 | | | | |

| А | 1 | 2 | 3 | 4 | 5 |
|---|---|---|---|---|---|
| 15. Возмещение дополнительных расходов по картофелю и овощам | 422 | | | | |
| 16. Возмещение затрат сверх сметной стоимости по решениям Правительства | 426 | | | | |
| | 427 | | | | |
| | 428 | | | | |
| 17. Возмещение затрат в связи с введением новых оптовых цен и тарифов: | | | | | |
| — подрядным строительно-монтажным и буровым организациям | 429 | | | | |
| — по строительно-мотажным и буровым работам, выполняемым хозспособом | 430 | | | | |
| 18. Прочие расходы — всего | 431 | | | | |
| в том числе: | | | | | |
| а) | (432) | | | | |
| б) | (433) | | | | |
| в) | | | | | |
| г) | | | | | |
| д) | | | | | |
| е) | | | | | |
| ж) | | | | | |
| Всего ассигнований из бюджета | (496) | 3557 | +15 | 3572 | |
| Превышение платежей в бюджет над ассигнованиями из бюджета | (499) | | | | |
| **V. Прочие показатели** | 600 | | | | |
| 95% сумм превышения штрафов, полученных над уплаченными | 601 | | | | |
| Плата за воду, забираемую промышленными предприятиями из водохозяйственных систем | 610 | | | | |
| | 611 | | | | |
| **VI. Справочно** | 700 | 179 | - | 179 | |
| Временно свободные средства — всего (строка 158) | 701 | | | | |
| в том числе: | | | | | |
| — фонда материального поощрения, предназначенные для выплаты единовременного вознаграждения по итогам года | (702) | 83<br>96 | -<br>- | 83<br>96 | |
| — фонда материального поощрения для текущего использования | (703) | | | | |
| — фонда социально-культурных мероприятий и жилищного строительства | (704) | | | | |
| — прочих фондов | (705) | | | | |
| | 706 | | | | |
| | 707 | | | | |

« » 19 г. Начальник отдела

~~104~~ 254

## ОСНОВНЫЕ ПОКАЗАТЕЛИ

к финансовому плану Управления издательств, полиграфии и книжной торговли Исполкома Лепсовета на 1986 год

(тыс.руб.)

| | Утверждено в расчетах к бюджету | Поправки | Итого с учетом поправок |
|---|---|---|---|
| I. Объем реализации | I0980 | - | I0980 |
| 2. Норматив собственных оборотных средств: | | | |
| - на 0I.0I.86 | 24II | - | 24II |
| - на 0I.0I.87 | 24I2 | +22 | 2434 |
| 3. Устойчивые пассивы: | | | |
| - на 0I.0I.86 | I63 | - | I63 |
| - на 0I.0I.87 | I64 | - | I64 |

Начальник отдела финансирования просвещения и здравоохранения А.А.Палочкина

# РАСЧЕТНЫЙ БАЛАНС

доходов и расходов на 1986 год

Книготоргового объединения "Ленкнига" Управления издательств, полиграфии и книжной торговли исполкома Ленсовета

главного управления, управления

исполкома Ленсовета

(тыс. руб.)

| Наименование статей | Код | Утверд. к бюдж. | Поправки на план соц. и эк. разв. | Итого с учетом поправок | |
|---|---|---|---|---|---|
| А | 1 | 2 | 3 | 4 | 5 |
| **1. Доходы и поступления средств** | 100 | | | | |
| 1. Прибыль — всего | 101 | 6240 | +285 | 6525 | |
| в том числе: | | | | | |
| а) промышленных предприятий | (102) | | | | |
| б) подрядных строительно-монтажных организаций | (106) | | | | |
| в) ремонтно-строительных организаций | (107) | | | | |
| г) коммунальных предприятий и жилищных организаций местных Советов | (116) | | | | |
| д) проектных и изыскательских организаций | (118) | | | | |
| е) основной деятельности прочих непромышленных министерств | (119) | | | | |
| ж) прочих хозяйств | (120) | | | | |
| 2. Экономия (прибыль) от снижения себестоимости строительно-монтажных работ, выполняемых хозяйственным способом | 123 | | | | |
| 3. Прибыль прошлого года | 124 | | | | |
| 4. Средства, направляемые на возмещение недостатка собственных оборотных средств | 125 | | | | |
| 5. Амортизационные отчисления — всего | 126 | 592 | - | 592 | |
| в том числе на: | | | | | |
| а) капитальные вложения | (127) | 437 | - | 437 | |
| б) капитальный ремонт | (128) | 155 | - | 155 | |
| в) | | | | | |
| 6. Мобилизация внутренних ресурсов в строительстве | 130 | | | | |
| 7. Долгосрочный кредит на госкапвложения: — Госбанка СССР | 131 | | | | |
| — Стройбанка СССР | 132 | | | | |
| 8. Источники финансирования госкапвложений: — фонд развития производства | 133 | | | | |
| — фонд социально-культурных мероприятий и жилищного строительства | 134 | | | | |
| — фонд укрепления и расширения совхозов | 135 | | | | |
| 9. Прочие нецентрализованные источники финансирования госкапвложений | 136 | 20 | - | 20 | |
| 10. Экономия (удорожание—) в связи с изменением цен на оборудование по госкапвложениям | 137 | | | | |

2550

| А | 1 | 2 | 3 | 4 | 5 |
|---|---|---|---|---|---|
| 11. Прочие источники финансирования госкапвложений . . | 138 | | | | |
| 12. Экономия от снижения стоимости капремонта, выполняемого хозяйственным способом . . . . . | 139 | | | | |
| 13. Мобилизация внутренних ресурсов в капремонте и прочие источники финансирования капремонта . . . . . | 140 | | | | |
| 14. Выручка от реализации выбывшего имущества . . . . | 141 | | | | |
| 15. Излишек собственных оборотных средств . . . . . | 143 | | | | |
| 16. Средства на возмещение расходов по содержанию земельных участков . . . . . | 144 | | | | |
| 17. Прирост устойчивых пассивов . . . . . | 148 | 51 | - | 51 | |
| 18. Поступление малоценного инвентаря, инструмента и запчастей, приобретаемых за счет средств капитальных вложений . . . . . | 149 | | | | |
| 19. Отчисления от себестоимости продукции: | | | | | |
| — на научно-исследовательские работы . . . . . | 150 | | | | |
| — на подготовку кадров . . . . . | 151 | | | | |
| 20. Временно свободные средства фондов экономического стимулирования, направляемые на плановые затраты в планируемом году . . . . . | 158 | 507 | - | 507 | |
| 21. Средства фонда уценки товаров, подлежащие взносу в бюджет . . . . . | 159 | | | | |
| 22. Средства, поступающие в порядке долевого участия на жилстроительство . . . . . | 160 | | | | |
| 23. Экономия от сокращения отчислений на премирование | 161 | | | | |
| 24. Экономия от снижения себестоимости и плановые накопления в незавершенном производстве: | | | | | |
| — строительно-монтажных работ . . . . . | 166 | | | | |
| — проектно-изыскательских работ . . . . . | 167 | | | | |
| | 168 | | | | |
| | 169 | | | | |
| | 170 | | | | |
| | 171 | | | | |
| 25. Прочие доходы — всего . . . . . | 174 | - | +177 | 177 | |
| в том числе: | | | | | |
| а) превышение штрафов, полученных над уплаченными | (176) | | | | |
| б) средства фонда ширпотреба, направляемые на прирост норматива собственных оборотных средств . . . | (177) | | | | |
| в) свободная амортизация прошлого года . . . . . | (178) | | | | |
| г) средства, подлеж. поступлению из республик. бюджета | | - | +177 | 177 | |
| д) | | | | | |
| е) | | | | | |
| ж) | | | | | |
| Итого доходов и поступлений средств . . . . | (198) | 7410 | +462 | 7872 | |
| Превышение расходов над доходами . . . . . | (199) | | | | |

| А | 1 | 2 | 3 | 4 | 5 |
|---|---|---|---|---|---|
| **II. Расходы и отчисления** | 200 | | | | |
| 1. Государственные капитальные вложения | 201 | I50 | - | I50 | |
| 2. Прирост норматива собственных оборотных средств | 203 | 765 | +434 | II99 | |
| 3. Восполнение недостатка собственных оборотных средств | 204 | | | | |
| 4. Затраты на капитальный ремонт | 205 | I28 | - | I28 | |
| 5. Капитальный ремонт сооружений городского благоустройства | 206 | | | | |
| 6. Капитальный ремонт жилфонда местных Советов | 207 | | | | |
| 7. Убытки — всего | 209 | | | | |
| из них: | | | | | |
| а) | | | | | |
| б) | | | | | |
| в) | | | | | |
| г) | | | | | |
| 8. Убытки от реализации топлива населению | 218 | | | | |
| 9. Расходы на покрытие убытков жилищно-коммунального хозяйства | 220 | | | | |
| 10. Отчисления в: | | | | | |
| а) фонд материального поощрения | 221 | II27 | + 28 | II55 | |
| б) фонд социально-культурных мероприятий и жилищного строительства | 222 | I7I | - | I7I | |
| в) фонд развития производства | 223 | | | | |
| г) фонд поощрения за создание и внедрение новой техники | 224 | | | | |
| д) фонд предприятия (организации) | 225 | | | | |
| е) фонд ширпотреба | 226 | | | | |
| ж) резерв по оказанию финансовой помощи предприятиям | 229 | | | | |
| л) фонд развития местной промышленности | 231 | | | | |
| м) фонд развития бытового обслуживания населения | 232 | | | | |
| и) прочие фонды | 233 | | | | |
| | | | | | |
| | | | | | |
| 11. Отчисления на дорожные работы в соответствии с Указом Президиума Верховного Совета СССР | 234 | I8 | - | I8 | |
| 12. Операционные расходы—всего | 235 | | | | |
| в том числе на: | | | | | |
| а) изобретательство | (236) | | | | |
| д) прочие | (240) | | | | |
| е) | (241) | | | | |
| 13. Текущие расходы по городскому благоустройству | 242 | | | | |
| 14. Расходы на типовое проектирование, составление схем развития отраслей народного хозяйства, проектов районной планировки и проектов планировки городов и поселков | 244 | | | | |

256об

| А | 1 | 2 | 3 | 4 | 5 |
|---|---|---|---|---|---|
| 15. Расходы по хозяйственному содержанию зданий, помещений, парков и пионерских лагерей . . . . . | 245 | | | | |
| 16. Уплата процентов за пользование банковским кредитом | 246 | | | | |
| 17. Погашение долгосрочных ссуд банков, полученных на капитальные вложения . . . . . | 247 | | | | |
| 18. Погашение ссуд, полученных на прирост оборотных средств | 248 | | | | |
| 19. Расходы на улучшение благоустройства городов . . . | 251 | | | | |
| 20. Ремонт сооружений и благоустройство райсельцентров и поселков городского типа . . . . . | 252 | | | | |
| 21. Нецентрализованные источники финансирования капвложений, учитываемые в балансе — всего . . . . . | 254 | | | | |
| в том числе на: | | | | | |
| а) строительство за счет прибыли предприятий, применяющих труд пенсионеров и инвалидов . . . . . | (255) | | | | |
| б) прочие . . . . . | (259) | | | | |
| в) _____ | (260) | | | | |
| г) _____ | 261 | | | | |
| д) _____ | 262 | | | | |
| е) _____ | 263 | | | | |
| ж) _____ | 264 | | | | |
| 22. Дополнительные затраты в связи с введением новых оптовых цен и тарифов по: | | | | | |
| капитальному ремонту . . . . . | 265 | | | | |
| — подрядным строительно-монтажным работам . . . . | 266 | | | | |
| — строительно-монтажным работам, выполняемым хозспособом . . . . . | 267 | | | | |
| 23. Прибыль, оставляемая в распоряжении хозяйства . . . | 269 | | | | |
| 24. Прибыль, подлежащая взносу в бюджет в следующем году . . . . . | 270 | | | | |
| 25. Свободные средства фонда соцкультмероприятий для жилищного и культурно-бытового строительства . . . . . | 271 | | | | |
| _____ | 272 | | | | |
| 26. Расходы по освоению новой техники за счет единого фонда развития науки и техники . . . . . | 273 | | | | |
| 27. Отчисления в фонд возмещения потерь от уценки товаров | 274 | 469 | - | 469 | |
| 28. Расходы на научно-исследовательские и опытные работы | 275 | | | | |
| 29. Разница в ценах на топливо и покупную теплоэнергию, отпущенные для отопления и горячего водоснабжения жилых домов . . . . . | 277 | | | | |
| 30. Расходы на выплату разницы в ценах . . . . . | 278 | | | | |
| 31. Дополнительные расходы по картофелю и овощам . . | 279 | | | | |
| 32. Возмещение разницы между закупочными и розничными ценами на сельхозпродукцию, отпускаемую подсобными хозяйствами для общественного питания . . . . . | 280 | | | | |
| 33. Расходы на выплату премий . . . . . | 282 | | | | |
| 34. Затраты, возмещаемые по решениям Правительства сверх сметной стоимости . . . . . | 284 | | | | |

| А | 1 | 2 | 3 | 4 | 5 |
|---|---|---|---|---|---|
| 35. Расходы на содержание аппарата управления . . . . | 287 | | | | |
| 36. _____ | 290 | | | | |
| 37. Превышение оптовых цен над розничными по товарам народного потребления . . . . . | 291 | | | | |
| 38. Возмещение временно свободных средств фондов экономического стимулирования, направленных на плановые затраты в предыдущем году . . . . . | 292 | 5I0 | - | 5I0 | |
| _____ | 293 | | | | |
| 39. Возмещение экономии от снижения себестоимости и плановых накоплений в незавершенном производстве, использованных в предыдущем году: | | | | | |
| — строительно-монтажным организациям . . . . . | 294 | | | | |
| — проектно-изыскательским организациям . . . . . | 295 | | | | |
| 40. Прочие расходы — всего . . . . . | 296 | | | | |
| в том числе: | | | | | |
| а) _____ | | | | | |
| б) _____ | | | | | |
| в) _____ | | | | | |
| г) _____ | | | | | |
| д) _____ | | | | | |
| е) _____ | | | | | |
| ж) _____ | | | | | |
| з) _____ | | | | | |
| и) _____ | | | | | |
| к) _____ | | | | | |
| л) _____ | | | | | |
| м) _____ | | | | | |
| Итого расходов и отчислений . . . . . | (298) | 3338 | +462 | 3800 | |
| Превышение доходов над расходами . . . . . | (299) | 4072 | - | 4072 | |

25405

| А | 1 | 2 | 3 | 4 | 5 |
|---|---|---|---|---|---|
| ВЗАИМООТНОШЕНИЯ С БЮДЖЕТОМ | | | | | |
| **III. Платежи в бюджет** | 300 | | | | |
| 1. Плата за производственные фонды . . . . . | 301 | | | | |
| 2. Фиксированные платежи . . . . . | 302 | | | | |
| 3. Взносы свободного остатка прибыли . . . . . | 303 | | | | |
| 4. Отчисления от прибыли текущего года . . . . . | 305 | 3738 | - | 3738 | |
| 5. Платежи от прибыли прошлого года . . . . . | 306 | | | | |
| 6. Изъятие излишка собственных оборотных средств . . . | 307 | | | | |
| 7. Изъятие неиспользованной амортизации . . . . . | 308 | 334 | - | 334 | |
| 8. Средства на восстановление земельных участков . . . . | 309 | | | | |
| 9. Средства фонда уценки товаров . . . . . | 310 | | | | |
| 10. Взносы нецентрализованных источников финансирования капитальных вложений . . . . . | 311 | | | | |
| 11. Прочие платежи — всего . . . . . | 316 | | | | |
| в том числе: | | | | | |
| а) взносы резерва за выслугу лет . . . . . | (317) | | | | |
| б) превышение штрафов, полученных над уплаченными | (318) | | | | |
| в) _____ | (319) | | | | |
| г) _____ | (320) | | | | |
| д) _____ | (321) | | | | |
| Итого платежей в бюджет . . . . . | (398) | 4072 | - | 4072 | |
| Превышение ассигнований из бюджета над платежами в бюджет . . . . . | 399 | | | | |
| **IV. Ассигнования из бюджета на:** | 400 | | | | |
| 1. Государственные капитальные вложения . . . . . | 401 | | | | |
| 2. Прирост норматива собственных оборотных средств . . | 402 | | | | |
| 3. Восполнение недостатка собственных оборотных средств | 403 | | | | |
| 4. Капитальный ремонт . . . . . | 404 | | | | |
| 5. Капитальный ремонт сооружений городского благоустройства . . . . . | 405 | | | | |
| 6. Капитальный ремонт жилищного фонда местных Советов | 406 | | | | |
| 7. Государственную дотацию . . . . . | 408 | | | | |
| 8. Проектирование, осуществляемое за счет средств бюджета | 409 | | | | |
| 9. Операционные расходы . . . . . | 410 | | | | |
| 10. Текущие расходы по городскому благоустройству . . . | 412 | | | | |
| 11. Текущий ремонт и содержание дорог . . . . . | 413 | | | | |
| 12. Улучшение благоустройства городов . . . . . | 415 | | | | |
| 13. Ремонт сооружений и благоустройство райсельцентров и поселков городского типа . . . . . | 416 | | | | |
| 14. Выплату разницы в ценах . . . . . | 421 | | | | |

| А | 1 | 2 | 3 | 4 | 5 |
|---|---|---|---|---|---|
| 15. Возмещение дополнительных расходов по картофелю и овощам | 422 | | | | |
| 16. Возмещение затрат сверх сметной стоимости по решениям Правительства | 426 | | | | |
| | 427 | | | | |
| | 428 | | | | |
| 17. Возмещение затрат в связи с введением новых оптовых цен и тарифов: | | | | | |
| — подрядным строительно-монтажным и буровым организациям | 429 | | | | |
| — по строительно-мотажным и буровым работам, выполняемым хозспособом | 430 | | | | |
| 18. Прочие расходы — всего | 431 | | | | |
| в том числе: | | | | | |
| а) | (432) | | | | |
| б) | (433) | | | | |
| в) | | | | | |
| г) | | | | | |
| д) | | | | | |
| е) | | | | | |
| ж) | | | | | |
| Всего ассигнований из бюджета | (496) | | | | |
| Превышение платежей в бюджет над ассигнованиями из бюджета | (499) | 4072 | - | 4072 | |
| **V. Прочие показатели** | 600 | | | | |
| 95% сумм превышения штрафов, полученных над уплаченными | 601 | | | | |
| Плата за воду, забираемую промышленными предприятиями из водохозяйственных систем | 610 | | | | |
| | 611 | | | | |
| **VI. Справочно** | 700 | | | | |
| Временно свободные средства — всего (строка 158) | 701 | 507 | - | 507 | |
| в том числе: | | | | | |
| — фонда материального поощрения, предназначенные для выплаты единовременного вознаграждения по итогам года | (702) | 277 | - | 277 | |
| — фонда материального поощрения для текущего использования | (703) | 230 | - | 230 | |
| — фонда социально-культурных мероприятий и жилищного строительства | (704) | | | | |
| — прочих фондов | (705) | | | | |
| | 706 | | | | |
| | 707 | | | | |

« » 19 г. **Начальник отдела**

~~109~~

259

## ОСНОВНЫЕ ПОКАЗАТЕЛИ

к финансовому плану книготоргового объединения "Ленинита" Управления издательств, полиграфии и книжной торговли Исполкома Ленсовета на 1986 год

(тыс.руб.)

| | Утверждено в расчетах к бюджету | Поправки | Итого с учетом поправок |
|---|---|---|---|
| I. Товарооборот | 94420 | +2550 | 96970 |
| 2. Сумма торговых скидок | | | |
| в том числе: | | | |
| а) по книжным товарам | I460I | +396 | I4997 |
| б) по разным товарам | I0I9 | +I6 | I035 |
| 3. Издержки обращения | 9I00 | +I40 | 9240 |
| 4. Скидки по оптовой продаже | 405 | -I3 | 392 |
| 5. Норматив собственных оборотных средств: | | | |
| - на 0I.0I.86 | I474I | - | I474I |
| - на 0I.0I.87 | I5545 | - | I5940 |
| 6. Устойчивые пассивы: | | | |
| - на 0I.0I.86 | 3II9 | - | 3II9 |
| - на 0I.0I.87 | 3I70 | - | 3I70 |

Начальник отдела финансирования
просвещения и здравоохранения А.А.Палочкина

# СПРАВКА
## к финансовому плану по киносети Ленинграда на 1986 год

По Управлению кинофикации платежи в бюджет с учетом поправок определены ниже плана, установленного Верховным Советом РСФСР, на 600 тыс.рублей за счет направления амортизации на финансирование госкапвложений в сумме 600 тыс.рублей, полученных в порядке межотраслевого перераспределения.

Начальник отдела финансирования
просвещения и здравоохранения А.А.Палочкина

281

# РАСЧЕТНЫЙ БАЛАНС

доходов и расходов на 198 год

Управление кинофикации Ленинграда

главного управления, управления

исполкома Ленсовета

(тыс. руб.)

| Наименование статей | Код | Утверж. в расчетах к бюджету | Поправ. на показат. плана эк. и соц. разв. | | Итого с учетом поправок |
|---|---|---|---|---|---|
| А | 1 | 2 | 3 | 4 | 5 |
| **1. Доходы и поступления средств** | 100 | | | | |
| 1. Прибыль — всего | 101 | 1370 | - | | 1370 |
| в том числе: | | | | | |
| а) промышленных предприятий | (102) | | | | |
| б) подрядных строительно-монтажных организаций | (106) | | | | |
| в) ремонтно-строительных организаций | (107) | | | | |
| г) коммунальных предприятий и жилищных организаций местных Советов | (116) | | | | |
| д) проектных и изыскательских организаций | (118) | | | | |
| е) основной деятельности прочих непромышленных министерств | (119) | | | | |
| ж) прочих хозяйств | (120) | | | | |
| 2. Экономия (прибыль) от снижения себестоимости строительно-монтажных работ, выполняемых хозяйственным способом | 123 | | | | |
| 3. Прибыль прошлого года | 124 | | | | |
| 4. Средства, направляемые на возмещение недостатка собственных оборотных средств | 125 | | | | |
| 5. Амортизационные отчисления — всего | 126 | 1641 | - | | 1641 |
| в том числе на: | | | | | |
| а) капитальные вложения | (127) | 942 | - | | 942 |
| б) капитальный ремонт | (128) | 699 | - | | 699 |
| в) | | | | | |
| 6. Мобилизация внутренних ресурсов в строительстве | 130 | | | | |
| 7. Долгосрочный кредит на госкапвложения: — Госбанка СССР | 131 | | | | |
| — Стройбанка СССР | 132 | | | | |
| 8. Источники финансирования госкапвложений: — фонд развития производства | 133 | | | | |
| — фонд социально-культурных мероприятий и жилищного строительства | 134 | | | | |
| — фонд укрепления и расширения совхозов | 135 | | | | |
| 9. Прочие нецентрализованные источники финансирования госкапвложений | 136 | | | | |
| 10. Экономия (удорожание—) в связи с изменением цен на оборудование по госкапвложениям | 137 | | | | |

2610б

| А | 1 | 2 | 3 | 4 | 5 |
|---|---|---|---|---|---|
| 11. Прочие источники финансирования госкапвложений . . | 138 | | | | |
| 12. Экономия от снижения стоимости капремонта, выполняемого хозяйственным способом . . . . . | 139 | | | | |
| 13. Мобилизация внутренних ресурсов в капремонте и прочие источники финансирования капремонта . . . . . | 140 | | | | |
| 14. Выручка от реализации выбывшего имущества . . . . | 141 | | | | |
| 15. Излишек собственных оборотных средств . . . . . | 143 | | | | |
| 16. Средства на возмещение расходов по содержанию земельных участков . . . . . | 144 | | | | |
| 17. Прирост устойчивых пассивов . . . . . | 148 | | | | |
| 18. Поступление малоценного инвентаря, инструмента и запчастей, приобретаемых за счет средств капитальных вложений . . . . . | 149 | | | | |
| 19. Отчисления от себестоимости продукции: | | | | | |
| — на научно-исследовательские работы . . . . . | 150 | | | | |
| — на подготовку кадров . . . . . | 151 | | | | |
| 20. Временно свободные средства фондов экономического стимулирования, направляемые на плановые затраты в планируемом году . . . . . | 158 | | | | |
| 21. Средства фонда уценки товаров, подлежащие взносу в бюджет . . . . . | 159 | | | | |
| 22. Средства, поступающие в порядке долевого участия на жилстроительство . . . . . | 160 | | | | |
| 23. Экономия от сокращения отчислений на премирование | 161 | | | | |
| 24. Экономия от снижения себестоимости и плановые накопления в незавершенном производстве: | | | | | |
| — строительно-монтажных работ . . . . . | 166 | | | | |
| — проектно-изыскательских работ . . . . . | 167 | | | | |
| _____ | 168 | | | | |
| _____ | 169 | | | | |
| _____ | 170 | | | | |
| _____ | 171 | | | | |
| 25. Прочие доходы — всего . . . . . | 174 | | | | |
| в том числе: | | | | | |
| а) превышение штрафов, полученных над уплаченными | (176) | | | | |
| б) средства фонда ширпотреба, направляемые на прирост норматива собственных оборотных средств . . . | (177) | | | | |
| в) свободная амортизация прошлого года . . . . . | (178) | | | | |
| г) _____ | | | | | |
| д) _____ | | | | | |
| е) _____ | | | | | |
| ж) _____ | | | | | |
| Итого доходов и поступлений средств . . . . | (198) | 3011 | = | | 3011 |
| Превышение расходов над доходами . . . . . | (199) | 3024 | = | | 3024 |

| А | 1 | 2 | 3 | 4 | 5 |
|---|---|---|---|---|---|
| **II. Расходы и отчисления** | 200 | | | | |
| 1. Государственные капитальные вложения | 201 | 600 | | | 600 |
| 2. Прирост норматива собственных оборотных средств | 203 | | | | |
| 3. Восполнение недостатка собственных оборотных средств | 204 | | | | |
| 4. Затраты на капитальный ремонт | 205 | 644 | | | 644 |
| 5. Капитальный ремонт сооружений городского благоустройства | 206 | | | | |
| 6. Капитальный ремонт жилфонда местных Советов | 207 | | | | |
| 7. Убытки — всего | 209 | 2988 | | | 2988 |
| из них: | | | | | |
| а) | | | | | |
| б) | | | | | |
| в) | | | | | |
| г) | | | | | |
| 8. Убытки от реализации топлива населению | 218 | | | | |
| 9. Расходы на покрытие убытков жилищно-коммунального хозяйства | 220 | | | | |
| 10. Отчисления в: | | | | | |
| а) фонд материального поощрения | 221 | | | | |
| б) фонд социально-культурных мероприятий и жилищного строительства | 222 | | | | |
| в) фонд развития производства | 223 | | | | |
| г) фонд поощрения за создание и внедрение новой техники | 224 | | | | |
| д) фонд предприятия (организации) | 225 | | | | |
| е) фонд ширпотреба | 226 | | | | |
| ж) резерв по оказанию финансовой помощи предприятиям | 229 | | | | |
| л) фонд развития местной промышленности | 231 | | | | |
| м) фонд развития бытового обслуживания населения | 232 | | | | |
| и) прочие фонды | 233 | | | | |
| | | | | | |
| | | | | | |
| 11. Отчисления на дорожные работы в соответствии с Указом Президиума Верховного Совета СССР | 234 | | | | |
| 12. Операционные расходы—всего | 235 | | | | |
| в том числе на: | | | | | |
| а) изобретательство | (236) | | | | |
| д) прочие | (240) | | | | |
| е) | (241) | | | | |
| 13. Текущие расходы по городскому благоустройству | 242 | | | | |
| 14. Расходы на типовое проектирование, составление схем развития отраслей народного хозяйства, проектов районной планировки и проектов планировки городов и поселков | 244 | | | | |

262

262 об

| А | 1 | 2 | 3 | 4 | 5 |
|---|---|---|---|---|---|
| 15. Расходы по хозяйственному содержанию зданий, помещений, парков и пионерских лагерей | 245 | 36 | | | 36 |
| 16. Уплата процентов за пользование банковским кредитом | 246 | | | | |
| 17. Погашение долгосрочных ссуд банков, полученных на капитальные вложения | 247 | 1370 | | | 1370 |
| 18. Погашение ссуд, полученных на прирост оборотных средств | 248 | | | | |
| 19. Расходы на улучшение благоустройства городов | 251 | | | | |
| 20. Ремонт сооружений и благоустройство райсельцентров и поселков городского типа | 252 | | | | |
| 21. Нецентрализованные источники финансирования капвложений, учитываемые в балансе — всего | 254 | | | | |
| в том числе на: | | | | | |
| а) строительство за счет прибыли предприятий, применяющих труд пенсионеров и инвалидов | (255) | | | | |
| б) прочие | (259) | | | | |
| в) | (260) | | | | |
| г) | 261 | | | | |
| д) | 262 | | | | |
| е) | 263 | | | | |
| ж) | 264 | | | | |
| 22. Дополнительные затраты в связи с введением новых оптовых цен и тарифов по: | | | | | |
| капитальному ремонту | 265 | | | | |
| — подрядным строительно-монтажным работам | 266 | | | | |
| — строительно-монтажным работам, выполняемым хозспособом | 267 | | | | |
| 23. Прибыль, оставляемая в распоряжении хозяйства | 269 | | | | |
| 24. Прибыль, подлежащая взносу в бюджет в следующем году | 270 | | | | |
| 25. Свободные средства фонда соцкультмероприятий для жилищного и культурно-бытового строительства | 271 | | | | |
| | 272 | | | | |
| 26. Расходы по освоению новой техники за счет единого фонда развития науки и техники | 273 | | | | |
| 27. Отчисления в фонд возмещения потерь от уценки товаров | 274 | | | | |
| 28. Расходы на научно-исследовательские и опытные работы | 275 | | | | |
| 29. Разница в ценах на топливо и покупную теплоэнергию, отпущенные для отопления и горячего водоснабжения жилых домов | 277 | | | | |
| 30. Расходы на выплату разницы в ценах | 278 | | | | |
| 31. Дополнительные расходы по картофелю и овощам | 279 | | | | |
| 32. Возмещение разницы между закупочными и розничными ценами на сельхозпродукцию, отпускаемую подсобными хозяйствами для общественного питания | 280 | | | | |
| 33. Расходы на выплату премий | 282 | | | | |
| 34. Затраты, возмещаемые по решениям Правительства сверх сметной стоимости | 284 | | | | |

| А | 1 | 2 | 3 | 4 | 5 |
|---|---|---|---|---|---|
| 35. Расходы на содержание аппарата управления . . . . | 287 | | | | |
| 36. ——— | 290 | | | | |
| 37. Превышение оптовых цен над розничными по товарам народного потребления . . . . . | 291 | | | | |
| 38. Возмещение временно свободных средств фондов экономического стимулирования, направленных на плановые затраты в предыдущем году . . . . . | 292 | | | | |
| | 293 | | | | |
| 39. Возмещение экономии от снижения себестоимости и плановых накоплений в незавершенном производстве, использованных в предыдущем году: | | | | | |
| — строительно-монтажным организациям . . . . . | 294 | | | | |
| — проектно-изыскательским организациям . . . . . | 295 | | | | |
| 40. Прочие расходы — всего . . . . . | 296 | | | | |
| в том числе: | | | | | |
| а) ——— | | | | | |
| б) ——— | | | | | |
| в) ——— | | | | | |
| г) ——— | | | | | |
| д) ——— | | | | | |
| е) ——— | | | | | |
| ж) ——— | | | | | |
| з) ——— | | | | | |
| и) ——— | | | | | |
| к) ——— | | | | | |
| л) ——— | | | | | |
| м) ——— | | | | | |
| Итого расходов и отчислений . . . . . | (298) | 5638 | | | 5638 |
| Превышение доходов над расходами . . . . . | (299) | | | | |

| 26305 A | 1 | 2 | 3 | 4 | 5 |
|---|---|---|---|---|---|
| ВЗАИМООТНОШЕНИЯ С БЮДЖЕТОМ | | | | | |
| **III. Платежи в бюджет** | 300 | | | | |
| 1. Плата за производственные фонды . . . . . | 301 | | | | |
| 2. Фиксированные платежи . . . . . | 302 | | | | |
| 3. Взносы свободного остатка прибыли . . . . . | 303 | | | | |
| 4. Отчисления от прибыли текущего года . . . . . | 305 | | | | |
| 5. Платежи от прибыли прошлого года . . . . . | 306 | | | | |
| 6. Изъятие излишка собственных оборотных средств . . . | 307 | | | | |
| 7. Изъятие неиспользованной амортизации . . . . . | 308 | 397 | | | 397 |
| 8. Средства на восстановление земельных участков . . . . | 309 | | | | |
| 9. Средства фонда уценки товаров . . . . . | 310 | | | | |
| 10. Взносы нецентрализованных источников финансирования капитальных вложений . . . . . | 311 | | | | |
| 11. Прочие платежи — всего . . . . . | 316 | | | | |
| в том числе: | | | | | |
| а) взносы резерва за выслугу лет . . . . . | (317) | | | | |
| б) превышение штрафов, полученных над уплаченными | (318) | | | | |
| в) _____ | (319) | | | | |
| г) _____ | (320) | | | | |
| д) _____ | (321) | | | | |
| Итого платежей в бюджет . . . . . | (398) | 397 | | | 397 |
| Превышение ассигнований из бюджета над платежами в бюджет . . . . . | 399 | 2627 | | | 2627 |
| **IV. Ассигнования из бюджета на:** | 400 | | | | |
| 1. Государственные капитальные вложения . . . . . | 401 | | | | |
| 2. Прирост норматива собственных оборотных средств . . | 402 | | | | |
| 3. Восполнение недостатка собственных оборотных средств | 403 | | | | |
| 4. Капитальный ремонт . . . . . | 404 | | | | |
| 5. Капитальный ремонт сооружений городского благоустройства . . . . . | 405 | | | | |
| 6. Капитальный ремонт жилищного фонда местных Советов | 406 | | | | |
| 7. Государственную дотацию . . . . . | 408 | 2988 | | | 2988 |
| 8. Проектирование, осуществляемое за счет средств бюджета | 409 | | | | |
| 9. Операционные расходы . . . . . | 410 | | | | |
| 10. Текущие расходы по городскому благоустройству . . . | 412 | | | | |
| 11. Текущий ремонт и содержание дорог . . . . . | 413 | | | | |
| 12. Улучшение благоустройства городов . . . . . | 415 | | | | |
| 13. Ремонт сооружений и благоустройство райсельцентров и поселков городского типа . . . . . | 416 | | | | |
| 14. Выплату разницы в ценах . . . . . | 421 | | | | |

| А | 1 | 2 | 3 | 4 | 5 |
|---|---|---|---|---|---|
| 15. Возмещение дополнительных расходов по картофелю и овощам | 422 | | | | |
| 16. Возмещение затрат сверх сметной стоимости по решениям Правительства | 426 | | | | |
| | 427 | | | | |
| | 428 | | | | |
| 17. Возмещение затрат в связи с введением новых оптовых цен и тарифов: | | | | | |
| — подрядным строительно-монтажным и буровым организациям | 429 | | | | |
| — по строительно-мотажным и буровым работам, выполняемым хозспособом | 430 | | | | |
| 18. Прочие расходы — всего | 431 | 36 | | | 36 |
| в том числе: | | | | | |
| а) | (432) | | | | |
| б) ~~расходы по содерж.базы отдыха~~ | (433) | ~~36~~ | | | 36 |
| в) | | | | | |
| г) | | | | | |
| д) | | | | | |
| е) | | | | | |
| ж) | | | | | |
| Всего ассигнований из бюджета | (496) | 3024 | - | | 3024 |
| Превышение платежей в бюджет над ассигнованиями из бюджета | (499) | | | | |
| **V. Прочие показатели** | 600 | | | | |
| 95% сумм превышения штрафов, полученных над уплаченными | 601 | | | | |
| Плата за воду, забираемую промышленными предприятиями из водохозяйственных систем | 610 | | | | |
| | 611 | | | | |
| **VI. Справочно** | 700 | | | | |
| Временно свободные средства — всего (строка 158) | 701 | | | | |
| в том числе: | | | | | |
| — фонда материального поощрения, предназначенные для выплаты единовременного вознаграждения по итогам года | (702) | | | | |
| — фонда материального поощрения для текущего использования | (703) | | | | |
| — фонда социально-культурных мероприятий и жилищного строительства | (704) | | | | |
| — прочих фондов | (705) | | | | |
| | 706 | | | | |
| | 707 | | | | |

«__» 19 г. Начальник отдела

# ОБЪЯСНИТЕЛЬНАЯ ЗАПИСКА

к финансовому плану Главного управления культуры Исполкома Леисовета на 1986 год

Платежи в бюджет по Главному управлению культуры увеличены против сумм, принятых Верховным Советом РСФСР, на 2 тыс.рублей.

Главным образом это связано с увеличением плана капвложений на 70 тыс.рублей, из которых 59 тыс.рублей приходится на Специализированное монтажно-строительное управление. Из указанной суммы 60 тыс.рублей направляются на финансирование государственных капитальных вложений и 8 тыс.рублей на увеличение отчислений на дорожные работы.

Одновременно незначительно уточнятся размеры других показателей финансового плана, которые не повлияли на платежи в бюджет.

Начальник отдела финансирования
просвещения и здравоохранения А.А.Палочкина

# РАСЧЕТНЫЙ БАЛАНС

**доходов и расходов на 198 год**

по хозяйственным организациям Главного управления культуры

главного управления, управления

Исполкома Ленсовета

исполкома Ленсовета

(тыс. руб.)

| Наименование статей | Код | Утверд. по плану с учетом бюджет. ассиг. | Измен. (+, —) против утверд. плана | Уточн. план с учетом изменений | Отклонения уточн. плана от утверд. плана (+, —) |
|---|---|---|---|---|---|
| А | 1 | 2 | 3 | 4 | 5 |
| **1. Доходы и поступления средств** | 100 | | | | |
| 1. Прибыль — всего | 101 | 2524 | +9 | 2533 | |
| в том числе: | | | | | |
| а) промышленных предприятий | (102) | 531 | — | 531 | |
| б) подрядных строительно-монтажных организаций | (106) | | | | |
| в) ремонтно-строительных организаций | (107) | | | | |
| г) коммунальных предприятий и жилищных организаций местных Советов | (116) | | | | |
| д) проектных и изыскательских организаций | (118) | | | | |
| е) основной деятельности прочих непромышленных министерств | (119) | | | | |
| ж) прочих хозяйств | (120) | | | | |
| 2. Экономия (прибыль) от снижения себестоимости строительно-монтажных работ, выполняемых хозяйственным способом | 123 | 60 | — | 60 | |
| 3. Прибыль прошлого года | 124 | | | | |
| 4. Средства, направляемые на возмещение недостатка собственных оборотных средств | 125 | 1423 | — | 1423 | |
| 5. Амортизационные отчисления — всего | 126 | 316 | | 316 | |
| в том числе на: | | | | | |
| а) капитальные вложения | (127) | 1107 | | 1107 | |
| б) капитальный ремонт | (128) | | | | |
| в) | | | | | |
| 6. Мобилизация внутренних ресурсов в строительстве | 130 | | | | |
| 7. Долгосрочный кредит на госкапвложения: — Госбанка СССР | 131 | | | | |
| — Стройбанка СССР | 132 | | | | |
| 8. Источники финансирования госкапвложений: — фонд развития производства | 133 | | | | |
| — фонд социально-культурных мероприятий и жилищного строительства | 134 | | | | |
| — фонд укрепления и расширения совхозов | 135 | | | | |
| 9. Прочие нецентрализованные источники финансирования госкапвложений | 136 | | | | |
| 10. Экономия (удорожание—) в связи с изменением цен на оборудование по госкапвложениям | 137 | | | | |

2660б

| А | 1 | 2 | 3 | 4 | 5 |
|---|---|---|---|---|---|
| 11. Прочие источники финансирования госкапвложений . . | 138 | | | | |
| 12. Экономия от снижения стоимости капремонта, выполняемого хозяйственным способом . . . . . | 139 | | | | |
| 13. Мобилизация внутренних ресурсов в капремонте и прочие источники финансирования капремонта . . . . | 140 | | | | |
| 14. Выручка от реализации выбывшего имущества . . . . | 141 | | | | |
| 15. Излишек собственных оборотных средств . . . . . | 143 | | | | |
| 16. Средства на возмещение расходов по содержанию земельных участков . . . . . | 144 | | | | |
| 17. Прирост устойчивых пассивов . . . . . | 148 | 5 | - | 5 | |
| 18. Поступление малоценного инвентаря, инструмента и запчастей, приобретаемых за счет средств капитальных вложений . . . . . | 149 | | | | |
| 19. Отчисления от себестоимости продукции: | | | | | |
| — на научно-исследовательские работы . . . . . | 150 | 5 | - | 5 | |
| — на подготовку кадров . . . . . | 151 | | | | |
| 20. Временно свободные средства фондов экономического стимулирования, направляемые на плановые затраты в планируемом году . . . . . | 158 | | | | |
| 21. Средства фонда уценки товаров, подлежащие взносу в бюджет . . . . . | 159 | | | | |
| 22. Средства, поступающие в порядке долевого участия на жилстроительство . . . . . | 160 | | | | |
| 23. Экономия от сокращения отчислений на премирование | 161 | - | +22 | 22 | |
| 24. Экономия от снижения себестоимости и плановые накопления в незавершенном производстве: | | | | | |
| — строительно-монтажных работ . . . . . | 166 | | | | |
| — проектно-изыскательских работ . . . . . | 167 | | | | |
| _____ | 168 | | | | |
| _____ | 169 | | | | |
| _____ | 170 | | | | |
| _____ | 171 | | | | |
| 25. Прочие доходы — всего . . . . . | 174 | | | | |
| в том числе: | | | | | |
| а) превышение штрафов, полученных над уплаченными | (176) | | | | |
| б) средства фонда ширпотреба, направляемые на прирост норматива собственных оборотных средств . . . | (177) | | | | |
| в) свободная амортизация прошлого года . . . . . | (178) | | | | |
| г) _____ | | | | | |
| д) _____ | | | | | |
| е) _____ | | | | | |
| ж) _____ | | | | | |
| Итого доходов и поступлений средств . . . . | (198) | 4017 | +31 | 4048 | |
| Превышение расходов над доходами . . . . . | (199) | | | | |

| А | 1 | 2 | 3 | 4 | 5 |
|---|---|---|---|---|---|
| **II. Расходы и отчисления** | 200 | | | | |
| 1. Государственные капитальные вложения | 201 | 1679 | - | 1679 | |
| 2. Прирост норматива собственных оборотных средств | 203 | | | | |
| 3. Восполнение недостатка собственных оборотных средств | 204 | | | | |
| 4. Затраты на капитальный ремонт | 205 | 1080 | - | 1080 | |
| 5. Капитальный ремонт сооружений городского благоустройства | 206 | | | | |
| 6. Капитальный ремонт жилфонда местных Советов | 207 | | | | |
| 7. Убытки — всего | 209 | | | | |
| из них: | | | | | |
| а) | | | | | |
| б) | | | | | |
| в) | | | | | |
| г) | | | | | |
| 8. Убытки от реализации топлива населению | 218 | | | | |
| 9. Расходы на покрытие убытков жилищно-коммунального хозяйства | 220 | 85 | - | 85 | |
| 10. Отчисления в: | | | | | |
| а) фонд материального поощрения | 221 | | | | |
| б) фонд социально-культурных мероприятий и жилищного строительства | 222 | | | | |
| в) фонд развития производства | 223 | | | | |
| г) фонд поощрения за создание и внедрение новой техники | 224 | | | | |
| д) фонд предприятия (организации) | 225 | 25 | - | 25 | |
| е) фонд ширпотреба | 226 | | | | |
| ж) резерв по оказанию финансовой помощи предприятиям | 229 | | | | |
| л) фонд развития местной промышленности | 231 | | | | |
| м) фонд развития бытового обслуживания населения | 232 | | | | |
| и) прочие фонды | 233 | | | | |
| | | | | | |
| | | | | | |
| 11. Отчисления на дорожные работы в соответствии с Указом Президиума Верховного Совета СССР | 234 | 18 | +8 | 26 | |
| 12. Операционные расходы—всего | 235 | | | | |
| в том числе на: | | | | | |
| а) изобретательство | (236) | | | | |
| д) прочие | (240) | | | | |
| е) | (241) | | | | |
| 13. Текущие расходы по городскому благоустройству | 242 | | | | |
| 14. Расходы на типовое проектирование, составление схем развития отраслей народного хозяйства, проектов районной планировки и проектов планировки городов и поселков | 244 | | | | |

2670б

| А | 1 | 2 | 3 | 4 | 5 |
|---|---|---|---|---|---|
| 15. Расходы по хозяйственному содержанию зданий, помещений, парков и пионерских лагерей | 245 | 45 | - | 45 | |
| 16. Уплата процентов за пользование банковским кредитом | 246 | | | | |
| 17. Погашение долгосрочных ссуд банков, полученных на капитальные вложения | 247 | | | | |
| 18. Погашение ссуд, полученных на прирост оборотных средств | 248 | | | | |
| 19. Расходы на улучшение благоустройства городов | 251 | | | | |
| 20. Ремонт сооружений и благоустройство райсельцентров и поселков городского типа | 252 | | | | |
| 21. Нецентрализованные источники финансирования капвложений, учитываемые в балансе — всего | 254 | | | | |
| в том числе на: | | | | | |
| а) строительство за счет прибыли предприятий, применяющих труд пенсионеров и инвалидов | (255) | | | | |
| б) прочие | (259) | | | | |
| в) | (260) | | | | |
| г) | 261 | | | | |
| д) | 262 | | | | |
| е) | 263 | | | | |
| ж) | 264 | | | | |
| 22. Дополнительные затраты в связи с введением новых оптовых цен и тарифов по: | | | | | |
| капитальному ремонту | 265 | | | | |
| — подрядным строительно-монтажным работам | 266 | | | | |
| — строительно-монтажным работам, выполняемым хозспособом | 267 | | | | |
| 23. Прибыль, оставляемая в распоряжении хозяйства | 269 | | | | |
| 24. Прибыль, подлежащая взносу в бюджет в следующем году | 270 | 52 | - | 52 | |
| 25. Свободные средства фонда соцкультмероприятий для жилищного и культурно-бытового строительства | 271 | | | | |
| | 272 | | | | |
| 26. Расходы по освоению новой техники за счет единого фонда развития науки и техники | 273 | | | | |
| 27. Отчисления в фонд возмещения потерь от уценки товаров | 274 | | | | |
| 28. Расходы на научно-исследовательские и опытные работы | 275 | 5 | - | 5 | |
| 29. Разница в ценах на топливо и покупную теплоэнергию, отпущенные для отопления и горячего водоснабжения жилых домов | 277 | | | | |
| 30. Расходы на выплату разницы в ценах | 278 | | | | |
| 31. Дополнительные расходы по картофелю и овощам | 279 | | | | |
| 32. Возмещение разницы между закупочными и розничными ценами на сельхозпродукцию, отпускаемую подсобными хозяйствами для общественного питания | 280 | | | | |
| 33. Расходы на выплату премий | 282 | | | | |
| 34. Затраты, возмещаемые по решениям Правительства сверх сметной стоимости | 284 | | | | |

| А | 1 | 2 | 3 | 4 | 5 |
|---|---|---|---|---|---|
| 35. Расходы на содержание аппарата управления . . . . | 287 | | | | |
| 36. | 290 | | | | |
| 37. Превышение оптовых цен над розничными по товарам народного потребления . . . . . | 291 | | +22 | 22 | |
| 38. Возмещение временно свободных средств фондов экономического стимулирования, направленных на плановые затраты в предыдущем году . . . . . | 292 | | | | |
| | 293 | | | | |
| 39. Возмещение экономии от снижения себестоимости и плановых накоплений в незавершенном производстве, использованных в предыдущем году: | | | | | |
| — строительно-монтажным организациям . . . . . | 294 | | | | |
| — проектно-изыскательским организациям . . . . . | 295 | | | | |
| 40. Прочие расходы — всего . . . . . | 296 | | | | |
| в том числе: | | | | | |
| а) | | | | | |
| б) | | | | | |
| в) | | | | | |
| г) | | | | | |
| д) | | | | | |
| е) | | | | | |
| ж) | | | | | |
| з) | | | | | |
| и) | | | | | |
| к) | | | | | |
| л) | | | | | |
| м) | | | | | |
| Итого расходов и отчислений . . . . . | (298) | 2989 | +30 | 3019 | |
| Превышение доходов над расходами . . . . . | (299) | 1020 | +1 | 1020 | |

| 2680б A | 1 | 2 | 3 | 4 | 5 |
|---|---|---|---|---|---|
| ВЗАИМООТНОШЕНИЯ С БЮДЖЕТОМ | | | | | |
| **III. Платежи в бюджет** | 300 | | | | |
| 1. Плата за производственные фонды | 301 | | | | |
| 2. Фиксированные платежи | 302 | | | | |
| 3. Взносы свободного остатка прибыли | 303 | | | | |
| 4. Отчисления от прибыли текущего года | 305 | 2299 | +1 | 2300 | |
| 5. Платежи от прибыли прошлого года | 306 | 60 | - | 60 | |
| 6. Изъятие излишка собственных оборотных средств | 307 | 5 | - | 5 | |
| 7. Изъятие неиспользованной амортизации | 308 | 283 | - | 283 | |
| 8. Средства на восстановление земельных участков | 309 | | | | |
| 9. Средства фонда уценки товаров | 310 | | | | |
| 10. Взносы нецентрализованных источников финансирования капитальных вложений | 311 | | | | |
| 11. Прочие платежи — всего | 316 | | | | |
| в том числе: | | | | | |
| а) взносы резерва за выслугу лет | (317) | | | | |
| б) превышение штрафов, полученных над уплаченными | (318) | | | | |
| в) | (319) | | | | |
| г) | (320) | | | | |
| д) | (321) | | | | |
| Итого платежей в бюджет | (398) | 2647 | +1 | 2628 | |
| Превышение ассигнований из бюджета над платежами в бюджет | 399 | | | | |
| **IV. Ассигнования из бюджета на:** | 400 | | | | |
| 1. Государственные капитальные вложения | 401 | 1619 | - | 1619 | |
| 2. Прирост норматива собственных оборотных средств | 402 | | | | |
| 3. Восполнение недостатка собственных оборотных средств | 403 | | | | |
| 4. Капитальный ремонт | 404 | | | | |
| 5. Капитальный ремонт сооружений городского благоустройства | 405 | | | | |
| 6. Капитальный ремонт жилищного фонда местных Советов | 406 | | | | |
| 7. Государственную дотацию | 408 | | | | |
| 8. Проектирование, осуществляемое за счет средств бюджета | 409 | | | | |
| 9. Операционные расходы | 410 | | | | |
| 10. Текущие расходы по городскому благоустройству | 412 | | | | |
| 11. Текущий ремонт и содержание дорог | 413 | | | | |
| 12. Улучшение благоустройства городов | 415 | | | | |
| 13. Ремонт сооружений и благоустройство райсельцентров и поселков городского типа | 416 | | | | |
| 14. Выплату разницы в ценах | 421 | | | | |

| А | 1 | 2 | 3 | 4 | 5 |
|---|---|---|---|---|---|
| 15. Возмещение дополнительных расходов по картофелю и овощам | 422 | | | | |
| 16. Возмещение затрат сверх сметной стоимости по решениям Правительства | 426 | | | | |
| | 427 | | | | |
| | 428 | | | | |
| 17. Возмещение затрат в связи с введением новых оптовых цен и тарифов: | | | | | |
| — подрядным строительно-монтажным и буровым организациям | 429 | | | | |
| — по строительно-мотажным и буровым работам, выполняемым хозспособом | 430 | | | | |
| 18. Прочие расходы — всего | 431 | | | | |
| в том числе: | | | | | |
| а) | (432) | | | | |
| б) | (433) | | | | |
| в) | | | | | |
| г) | | | | | |
| д) | | | | | |
| е) | | | | | |
| ж) | | | | | |
| Всего ассигнований из бюджета | (496) | 1619 | — | 1619 | |
| Превышение платежей в бюджет над ассигнованиями из бюджета | (499) | 1028 | +1 | 1029 | |
| **V. Прочие показатели** | 600 | | | | |
| 95% сумм превышения штрафов, полученных над уплаченными | 601 | | | | |
| Плата за воду, забираемую промышленными предприятиями из водохозяйственных систем | 610 | | | | |
| | 611 | | | | |
| **VI. Справочно** | 700 | | | | |
| Временно свободные средства — всего (строка 158) | 701 | | | | |
| в том числе: | | | | | |
| — фонда материального поощрения, предназначенные для выплаты единовременного вознаграждения по итогам года | (702) | | | | |
| — фонда материального поощрения для текущего использования | (703) | | | | |
| — фонда социально-культурных мероприятий и жилищного строительства | (704) | | | | |
| — прочих фондов | (705) | | | | |
| | 706 | | | | |
| | 707 | | | | |

« » 19 г. Начальник отдела

# ОСНОВНЫЕ ПОКАЗАТЕЛИ

к сводному финансовому плану по хозрасчету Главного управления культуры Исполкома Ленсовета

на 1986 год

(тыс.руб.)

| | Утверждено в расчетах к бюджету | Изменение | Уточненный план |
|---|---|---|---|
| I. Валовый доход | 35956 | - | 35956 |
| 2. Норматив оборотных средств: | | | |
| - на 01.01.86 | 3859 | - | 3859 |
| - на 01.01.87 | 3959 | - | 3959 |
| 3. Устойчивые пассивы: | | | |
| - на 01.01.86 | II28 | - | II28 |
| - на 01.01.87 | II33 | - | II33 |
| 4. Производственная программа | 2515 | - | 2515 |
| 5. Программа строительно-монтажных работ | 3730 | - | 3730 |
| 6. Задание по снижению себестоимости по строительным управлениям (в процентах) | 8,45 | - | 8,45 |

Начальник отдела финансирования просвещения и здравоохранения А.А.Палочкина

# РАСЧЕТНЫЙ БАЛАНС

**доходов и расходов на 198 год**

Художественно-производственного объединения Главного управления

главного управления, управления

культуры Исполкома Ленсовета

исполкома Ленсовета

(тыс. руб.)

| Наименование статей | Код | Утверд. в расч. на план | Поправки с учетом бюдж. орг. и эконом. изм. | Итого с учетом поправ. | |
|---|---|---|---|---|---|
| А | 1 | 2 | 3 | 4 | 5 |
| **1. Доходы и поступления средств** | 100 | | | | |
| 1. Прибыль — всего | 101 | 363 | — | 363 | |
| в том числе: | | | | | |
| а) промышленных предприятий | (102) | | | | |
| б) подрядных строительно-монтажных организаций | (106) | | | | |
| в) ремонтно-строительных организаций | (107) | | | | |
| г) коммунальных предприятий и жилищных организаций местных Советов | (116) | | | | |
| д) проектных и изыскательских организаций | (118) | | | | |
| е) основной деятельности прочих непромышленных министерств | (119) | | | | |
| ж) прочих хозяйств | (120) | | | | |
| 2. Экономия (прибыль) от снижения себестоимости строительно-монтажных работ, выполняемых хозяйственным способом | 123 | | | | |
| 3. Прибыль прошлого года | 124 | | | | |
| 4. Средства, направляемые на возмещение недостатка собственных оборотных средств | 125 | | | | |
| 5. Амортизационные отчисления — всего | 126 | 68 | — | 68 | |
| в том числе на: | | | | | |
| а) капитальные вложения | (127) | 40 | — | 40 | |
| б) капитальный ремонт | (128) | 28 | — | 28 | |
| в) | | | | | |
| 6. Мобилизация внутренних ресурсов в строительстве | 130 | | | | |
| 7. Долгосрочный кредит на госкапвложения: — Госбанка СССР | 131 | | | | |
| — Стройбанка СССР | 132 | | | | |
| 8. Источники финансирования госкапвложений: — фонд развития производства | 133 | | | | |
| — фонд социально-культурных мероприятий и жилищного строительства | 134 | | | | |
| — фонд укрепления и расширения совхозов | 135 | | | | |
| 9. Прочие нецентрализованные источники финансирования госкапвложений | 136 | | | | |
| 10. Экономия (удорожание—) в связи с изменением цен на оборудование по госкапвложениям | 137 | | | | |

2416

| А | 1 | 2 | 3 | 4 | 5 |
|---|---|---|---|---|---|
| 11. Прочие источники финансирования госкапвложений . . | 138 | | | | |
| 12. Экономия от снижения стоимости капремонта, выполняемого хозяйственным способом . . . . . | 139 | | | | |
| 13. Мобилизация внутренних ресурсов в капремонте и прочие источники финансирования капремонта . . . . . | 140 | | | | |
| 14. Выручка от реализации выбывшего имущества . . . . | 141 | | | | |
| 15. Излишек собственных оборотных средств . . . . . | 143 | | | | |
| 16. Средства на возмещение расходов по содержанию земельных участков . . . . . | 144 | | | | |
| 17. Прирост устойчивых пассивов . . . . . | 148 | | | | |
| 18. Поступление малоценного инвентаря, инструмента и запчастей, приобретаемых за счет средств капитальных вложений . . . . . | 149 | | | | |
| 19. Отчисления от себестоимости продукции: | | | | | |
| — на научно-исследовательские работы . . . . . | 150 | | | | |
| — на подготовку кадров . . . . . | 151 | | | | |
| 20. Временно свободные средства фондов экономического стимулирования, направляемые на плановые затраты в планируемом году . . . . . | 158 | | | | |
| 21. Средства фонда уценки товаров, подлежащие взносу в бюджет . . . . . | 159 | | | | |
| 22. Средства, поступающие в порядке долевого участия на жилстроительство . . . . . | 160 | | | | |
| 23. Экономия от сокращения отчислений на премирование | 161 | | | | |
| 24. Экономия от снижения себестоимости и плановые накопления в незавершенном производстве: | | | | | |
| — строительно-монтажных работ . . . . . | 166 | | | | |
| — проектно-изыскательских работ . . . . . | 167 | | | | |
| _____ | 168 | | | | |
| _____ | 169 | | | | |
| _____ | 170 | | | | |
| _____ | 171 | | | | |
| 25. Прочие доходы — всего . . . . . | 174 | | | | |
| в том числе: | | | | | |
| а) превышение штрафов, полученных над уплаченными | (176) | | | | |
| б) средства фонда ширпотреба, направляемые на прирост норматива собственных оборотных средств . . . | (177) | | | | |
| в) свободная амортизация прошлого года . . . . . | (178) | | | | |
| г) _____ | | | | | |
| д) _____ | | | | | |
| е) _____ | | | | | |
| ж) _____ | | | | | |
| Итого доходов и поступлений средств . . . . . | (198) | 436 | — | 436 | |
| Превышение расходов над доходами . . . . . | (199) | | | | |

| А | 1 | 2 | 3 | 4 | 5 |
|---|---|---|---|---|---|
| **II. Расходы и отчисления** | 200 | | | | |
| 1. Государственные капитальные вложения | 201 | 15 | - | 15 | |
| 2. Прирост норматива собственных оборотных средств | 203 | | | | |
| 3. Восполнение недостатка собственных оборотных средств | 204 | | | | |
| 4. Затраты на капитальный ремонт | 205 | 22 | - | 22 | |
| 5. Капитальный ремонт сооружений городского благоустройства | 206 | | | | |
| 6. Капитальный ремонт жилфонда местных Советов | 207 | | | | |
| 7. Убытки — всего | 209 | | | | |
| из них: | | | | | |
| а) | | | | | |
| б) | | | | | |
| в) | | | | | |
| г) | | | | | |
| 8. Убытки от реализации топлива населению | 218 | | | | |
| 9. Расходы на покрытие убытков жилищно-коммунального хозяйства | 220 | | | | |
| 10. Отчисления в: | | | | | |
| а) фонд материального поощрения | 221 | | | | |
| б) фонд социально-культурных мероприятий и жилищного строительства | 222 | | | | |
| в) фонд развития производства | 223 | | | | |
| г) фонд поощрения за создание и внедрение новой техники | 224 | | | | |
| д) фонд предприятия (организации) | 225 | 4 | - | 4 | |
| е) фонд ширпотреба | 226 | | | | |
| ж) резерв по оказанию финансовой помощи предприятиям | 229 | | | | |
| л) фонд развития местной промышленности | 231 | | | | |
| м) фонд развития бытового обслуживания населения | 232 | | | | |
| и) прочие фонды | 233 | | | | |
| | | | | | |
| | | | | | |
| 11. Отчисления на дорожные работы в соответствии с Указом Президиума Верховного Совета СССР | 234 | 7 | - | 7 | |
| 12. Операционные расходы—всего | 235 | | | | |
| в том числе на: | | | | | |
| а) изобретательство | (236) | | | | |
| д) прочие | (240) | | | | |
| е) | (241) | | | | |
| 13. Текущие расходы по городскому благоустройству | 242 | | | | |
| 14. Расходы на типовое проектирование, составление схем развития отраслей народного хозяйства, проектов районной планировки и проектов планировки городов и поселков | 244 | | | | |

| 24265 A | 1 | 2 | 3 | 4 | 5 |
|---|---|---|---|---|---|
| 15. Расходы по хозяйственному содержанию зданий, помещений, парков и пионерских лагерей . . . . . | 245 | 45 | - | 45 | |
| 16. Уплата процентов за пользование банковским кредитом | 246 | | | | |
| 17. Погашение долгосрочных ссуд банков, полученных на капитальные вложения . . . . . | 247 | | | | |
| 18. Погашение ссуд, полученных на прирост оборотных средств | 248 | | | | |
| 19. Расходы на улучшение благоустройства городов . . . | 251 | | | | |
| 20. Ремонт сооружений и благоустройство райсельцентров и поселков городского типа . . . . . | 252 | | | | |
| 21. Нецентрализованные источники финансирования капвложений, учитываемые в балансе — всего . . . . . | 254 | | | | |
| в том числе на: | | | | | |
| а) строительство за счет прибыли предприятий, применяющих труд пенсионеров и инвалидов . . . . . | (255) | | | | |
| б) прочие . . . . . | (259) | | | | |
| в) _____ | (260) | | | | |
| г) _____ | 261 | | | | |
| д) _____ | 262 | | | | |
| е) _____ | 263 | | | | |
| ж) _____ | 264 | | | | |
| 22. Дополнительные затраты в связи с введением новых оптовых цен и тарифов по: | | | | | |
| капитальному ремонту . . . . . | 265 | | | | |
| — подрядным строительно-монтажным работам . . . . | 266 | | | | |
| — строительно-монтажным работам, выполняемым хозспособом . . . . . | 267 | | | | |
| 23. Прибыль, оставляемая в распоряжении хозяйства . . . | 269 | | | | |
| 24. Прибыль, подлежащая взносу в бюджет в следующем году . . . . . | 270 | | | | |
| 25. Свободные средства фонда соцкультмероприятий для жилищного и культурно-бытового строительства . . . . . | 271 | | | | |
| _____ | 272 | | | | |
| 26. Расходы по освоению новой техники за счет единого фонда развития науки и техники . . . . . | 273 | | | | |
| 27. Отчисления в фонд возмещения потерь от уценки товаров | 274 | | | | |
| 28. Расходы на научно-исследовательские и опытные работы | 275 | | | | |
| 29. Разница в ценах на топливо и покупную теплоэнергию, отпущенные для отопления и горячего водоснабжения жилых домов . . . . . | 277 | | | | |
| 30. Расходы на выплату разницы в ценах . . . . . | 278 | | | | |
| 31. Дополнительные расходы по картофелю и овощам . . | 279 | | | | |
| 32. Возмещение разницы между закупочными и розничными ценами на сельхозпродукцию, отпускаемую подсобными хозяйствами для общественного питания . . . . . | 280 | | | | |
| 33. Расходы на выплату премий . . . . . | 282 | | | | |
| 34. Затраты, возмещаемые по решениям Правительства сверх сметной стоимости . . . . . | 284 | | | | |

| А | 1 | 2 | 3 | 4 | 5 |
|---|---|---|---|---|---|
| 35. Расходы на содержание аппарата управления . . . . | 287 | | | | |
| 36. _____ | 290 | | | | |
| 37. Превышение оптовых цен над розничными по товарам народного потребления . . . . . | 291 | | | | |
| 38. Возмещение временно свободных средств фондов экономического стимулирования, направленных на плановые затраты в предыдущем году . . . . . | 292 | | | | |
| _____ | 293 | | | | |
| 39. Возмещение экономии от снижения себестоимости и плановых накоплений в незавершенном производстве, использованных в предыдущем году: | | | | | |
| — строительно-монтажным организациям . . . . . | 294 | | | | |
| — проектно-изыскательским организациям . . . . . | 295 | | | | |
| 40. Прочие расходы — всего . . . . . | 296 | | | | |
| в том числе: | | | | | |
| а) _____ | | | | | |
| б) _____ | | | | | |
| в) _____ | | | | | |
| г) _____ | | | | | |
| д) _____ | | | | | |
| е) _____ | | | | | |
| ж) _____ | | | | | |
| з) _____ | | | | | |
| и) _____ | | | | | |
| к) _____ | | | | | |
| л) _____ | | | | | |
| м) _____ | | | | | |
| Итого расходов и отчислений . . . . . | (298) | 93 | — | 93 | |
| Превышение доходов над расходами . . . . . | (299) | 343 | — | 343 | |

| 2435 А | 1 | 2 | 3 | 4 | 5 |
|---|---|---|---|---|---|
| ВЗАИМООТНОШЕНИЯ С БЮДЖЕТОМ | | | | | |
| **III. Платежи в бюджет** | 300 | | | | |
| 1. Плата за производственные фонды . . . . . | 301 | | | | |
| 2. Фиксированные платежи . . . . . | 302 | | | | |
| 3. Взносы свободного остатка прибыли . . . . . | 303 | | | | |
| 4. Отчисления от прибыли текущего года . . . . . | 305 | 312 | - | 312 | |
| 5. Платежи от прибыли прошлого года . . . . . | 306 | | | | |
| 6. Изъятие излишка собственных оборотных средств . . . | 307 | | | | |
| 7. Изъятие неиспользованной амортизации . . . . . | 308 | 31 | - | 31 | |
| 8. Средства на восстановление земельных участков . . . . | 309 | | | | |
| 9. Средства фонда уценки товаров . . . . . | 310 | | | | |
| 10. Взносы нецентрализованных источников финансирования капитальных вложений . . . . . | 311 | | | | |
| 11. Прочие платежи — всего . . . . . | 316 | | | | |
| в том числе: | | | | | |
| а) взносы резерва за выслугу лет . . . . . | (317) | | | | |
| б) превышение штрафов, полученных над уплаченными | (318) | | | | |
| в) _____ | (319) | | | | |
| г) _____ | (320) | | | | |
| д) _____ | (321) | | | | |
| Итого платежей в бюджет . . . . . | (398) | 343 | - | 343 | |
| Превышение ассигнований из бюджета над платежами в бюджет . . . . . | 399 | | | | |
| **IV. Ассигнования из бюджета на:** | 400 | | | | |
| 1. Государственные капитальные вложения . . . . . | 401 | | | | |
| 2. Прирост норматива собственных оборотных средств . . | 402 | | | | |
| 3. Восполнение недостатка собственных оборотных средств | 403 | | | | |
| 4. Капитальный ремонт . . . . . | 404 | | | | |
| 5. Капитальный ремонт сооружений городского благоустройства . . . . . | 405 | | | | |
| 6. Капитальный ремонт жилищного фонда местных Советов | 406 | | | | |
| 7. Государственную дотацию . . . . . | 408 | | | | |
| 8. Проектирование, осуществляемое за счет средств бюджета | 409 | | | | |
| 9. Операционные расходы . . . . . | 410 | | | | |
| 10. Текущие расходы по городскому благоустройству . . . | 412 | | | | |
| 11. Текущий ремонт и содержание дорог . . . . . | 413 | | | | |
| 12. Улучшение благоустройства городов . . . . . | 415 | | | | |
| 13. Ремонт сооружений и благоустройство райсельцентров и поселков городского типа . . . . . | 416 | | | | |
| 14. Выплату разницы в ценах . . . . . | 421 | | | | |

| А | 1 | 2 | 3 | 4 | 5 |
|---|---|---|---|---|---|
| 15. Возмещение дополнительных расходов по картофелю и овощам | 422 | | | | |
| 16. Возмещение затрат сверх сметной стоимости по решениям Правительства | 426 | | | | |
| | 427 | | | | |
| | 428 | | | | |
| 17. Возмещение затрат в связи с введением новых оптовых цен и тарифов: | | | | | |
| — подрядным строительно-монтажным и буровым организациям | 429 | | | | |
| — по строительно-мотажным и буровым работам, выполняемым хозспособом | 430 | | | | |
| 18. Прочие расходы — всего | 431 | | | | |
| в том числе: | | | | | |
| а) | (432) | | | | |
| б) | (433) | | | | |
| в) | | | | | |
| г) | | | | | |
| д) | | | | | |
| е) | | | | | |
| ж) | | | | | |
| Всего ассигнований из бюджета | (496) | | | | |
| Превышение платежей в бюджет над ассигнованиями из бюджета | (499) | 343 | — | 343 | |
| **V. Прочие показатели** | 600 | | | | |
| 95% сумм превышения штрафов, полученных над уплаченными | 601 | | | | |
| Плата за воду, забираемую промышленными предприятиями из водохозяйственных систем | 610 | | | | |
| | 611 | | | | |
| **VI. Справочно** | 700 | | | | |
| Временно свободные средства — всего (строка 158) | 701 | | | | |
| в том числе: | | | | | |
| — фонда материального поощрения, предназначенные для выплаты единовременного вознаграждения по итогам года | (702) | | | | |
| — фонда материального поощрения для текущего использования | (703) | | | | |
| — фонда социально-культурных мероприятий и жилищного строительства | (704) | | | | |
| — прочих фондов | (705) | | | | |
| | 706 | | | | |
| | 707 | | | | |

« » 19 г. Начальник отдела

225

## ОСНОВНЫЕ ПОКАЗАТЕЛИ

к финансовому плану Художественно-производственного объединения Главного управления культуры Исполкома Ленсовета
на 1986 год

(тыс.руб.)

| | Утверждено в расчетах к бюджету | Поправки | Итого с учетом поправок |
|---|---|---|---|
| I. Производственная программа | 2515 | - | 2515 |
| 2. Норматив оборотных средств: | | | |
| - на 01.01.86 | 438 | - | 438 |
| - на 01.01.87 | 438 | - | 438 |
| 3. Устойчивые пассивы: | | | |
| - на 01.01.86 | 91 | - | 91 |
| - на 01.01.87 | 91 | - | 91 |

Начальник отдела финансирования
просвещения и здравоохранения А.А.Получина

~~126~~ 276

# СВОДНЫЙ РАСЧЕТНЫЙ БАЛАНС

доходов и расходов на 1986 год

по концертным организациям Главного управления культуры

главного управления, управления

Исполкома Ленсовета

исполкома Ленсовета

(тыс. руб.)

| Наименование статей | Код | Утвержд. в расч. с бюджет. | Поправ. на план соц. и экон. развит. | Итого с учетом поправ. | |
|---|---|---|---|---|---|
| А | 1 | 2 | 3 | 4 | 5 |
| **1. Доходы и поступления средств** | 100 | | | | |
| 1. Прибыль — всего | 101 | 1570 | - | 1570 | |
| в том числе: | | | | | |
| а) промышленных предприятий | (102) | | | | |
| б) подрядных строительно-монтажных организаций | (106) | | | | |
| в) ремонтно-строительных организаций | (107) | | | | |
| г) коммунальных предприятий и жилищных организаций местных Советов | (116) | | | | |
| д) проектных и изыскательских организаций | (118) | | | | |
| е) основной деятельности прочих непромышленных министерств | (119) | | | | |
| ж) прочих хозяйств | (120) | | | | |
| 2. Экономия (прибыль) от снижения себестоимости строительно-монтажных работ, выполняемых хозяйственным способом | 123 | | | | |
| 3. Прибыль прошлого года | 124 | | | | |
| 4. Средства, направляемые на возмещение недостатка собственных оборотных средств | 125 | | | | |
| 5. Амортизационные отчисления — всего | 126 | 300 | - | 300 | |
| в том числе на: | | | | | |
| а) капитальные вложения | (127) | - | - | - | |
| б) капитальный ремонт | (128) | 300 | - | 300 | |
| в) | | | | | |
| 6. Мобилизация внутренних ресурсов в строительстве | 130 | | | | |
| 7. Долгосрочный кредит на госкапвложения: — Госбанка СССР | 131 | | | | |
| — Стройбанка СССР | 132 | | | | |
| 8. Источники финансирования госкапвложений: — фонд развития производства | 133 | | | | |
| — фонд социально-культурных мероприятий и жилищного строительства | 134 | | | | |
| — фонд укрепления и расширения совхозов | 135 | | | | |
| 9. Прочие нецентрализованные источники финансирования госкапвложений | 136 | | | | |
| 10. Экономия (удорожание—) в связи с изменением цен на оборудование по госкапвложениям | 137 | | | | |

2760б

| А | 1 | 2 | 3 | 4 | 5 |
|---|---|---|---|---|---|
| 11. Прочие источники финансирования госкапвложений . . | 138 | | | | |
| 12. Экономия от снижения стоимости капремонта, выполняемого хозяйственным способом . . . . . | 139 | | | | |
| 13. Мобилизация внутренних ресурсов в капремонте и прочие источники финансирования капремонта . . . . . | 140 | | | | |
| 14. Выручка от реализации выбывшего имущества . . . . | 141 | | | | |
| 15. Излишек собственных оборотных средств . . . . . | 143 | | | | |
| 16. Средства на возмещение расходов по содержанию земельных участков . . . . . | 144 | | | | |
| 17. Прирост устойчивых пассивов . . . . . | 148 | | | | |
| 18. Поступление малоценного инвентаря, инструмента и запчастей, приобретаемых за счет средств капитальных вложений . . . . . | 149 | | | | |
| 19. Отчисления от себестоимости продукции: | | | | | |
| — на научно-исследовательские работы . . . . . | 150 | | | | |
| — на подготовку кадров . . . . . | 151 | | | | |
| 20. Временно свободные средства фондов экономического стимулирования, направляемые на плановые затраты в планируемом году . . . . . | 158 | | | | |
| 21. Средства фонда уценки товаров, подлежащие взносу в бюджет . . . . . | 159 | | | | |
| 22. Средства, поступающие в порядке долевого участия на жилстроительство . . . . . | 160 | | | | |
| 23. Экономия от сокращения отчислений на премирование | 161 | — | +12 | 12 | |
| 24. Экономия от снижения себестоимости и плановые накопления в незавершенном производстве: | | | | | |
| — строительно-монтажных работ . . . . . | 166 | | | | |
| — проектно-изыскательских работ . . . . . | 167 | | | | |
| | 168 | | | | |
| | 169 | | | | |
| | 170 | | | | |
| | 171 | | | | |
| 25. Прочие доходы — всего . . . . . | 174 | | | | |
| в том числе: | | | | | |
| а) превышение штрафов, полученных над уплаченными | (176) | | | | |
| б) средства фонда ширпотреба, направляемые на прирост норматива собственных оборотных средств . . . | (177) | | | | |
| в) свободная амортизация прошлого года . . . . . | (178) | | | | |
| г) | | | | | |
| д) | | | | | |
| е) | | | | | |
| ж) | | | | | |
| Итого доходов и поступлений средств . . . . | (198) | 1870 | +12 | 1882 | |
| Превышение расходов над доходами . . . . . | (199) | | | | |

| А | 1 | 2 | 3 | 4 | 5 |
|---|---|---|---|---|---|
| **II. Расходы и отчисления** | 200 | | | | |
| 1. Государственные капитальные вложения . . . . . | 201 | 761 | - | 761 | |
| 2. Прирост норматива собственных оборотных средств . . | 203 | | | | |
| 3. Восполнение недостатка собственных оборотных средств | 204 | | | | |
| 4. Затраты на капитальный ремонт . . . . . | 205 | 300 | - | 300 | |
| 5. Капитальный ремонт сооружений городского благоустройства . . . . . | 206 | | | | |
| 6. Капитальный ремонт жилфонда местных Советов . . . | 207 | | | | |
| 7. Убытки — всего . . . . . | 209 | | | | |
| из них: | | | | | |
| а) _____ | | | | | |
| б) _____ | | | | | |
| в) _____ | | | | | |
| г) _____ | | | | | |
| 8. Убытки от реализации топлива населению . . . . . | 218 | | | | |
| 9. Расходы на покрытие убытков жилищно-коммунального хозяйства . . . . . | 220 | 22 | - | 22 | |
| 10. Отчисления в: | | | | | |
| а) фонд материального поощрения . . . . . | 221 | | | | |
| б) фонд социально-культурных мероприятий и жилищного строительства . . . . . | 222 | | | | |
| в) фонд развития производства . . . . . | 223 | | | | |
| г) фонд поощрения за создание и внедрение новой техники | 224 | | | | |
| д) фонд предприятия (организации) . . . . . | 225 | 15 | - | 15 | |
| е) фонд ширпотреба . . . . . | 226 | | | | |
| ж) резерв по оказанию финансовой помощи предприятиям | 229 | | | | |
| л) фонд развития местной промышленности . . . . . | 231 | | | | |
| м) фонд развития бытового обслуживания населения | 232 | | | | |
| и) прочие фонды . . . . . | 233 | | | | |
| _____ | | | | | |
| _____ | | | | | |
| 11. Отчисления на дорожные работы в соответствии с Указом Президиума Верховного Совета СССР . . . . . | 234 | | | | |
| 12. Операционные расходы—всего . . . . . | 235 | | | | |
| в том числе на: | | | | | |
| а) изобретательство . . . . . | (236) | | | | |
| д) прочие . . . . . | (240) | | | | |
| е) _____ | (241) | | | | |
| 13. Текущие расходы по городскому благоустройству . . . | 242 | | | | |
| 14. Расходы на типовое проектирование, составление схем развития отраслей народного хозяйства, проектов районной планировки и проектов планировки городов и поселков | 244 | | | | |

2746

| А | 1 | 2 | 3 | 4 | 5 |
|---|---|---|---|---|---|
| 15. Расходы по хозяйственному содержанию зданий, помещений, парков и пионерских лагерей | 245 | | | | |
| 16. Уплата процентов за пользование банковским кредитом | 246 | | | | |
| 17. Погашение долгосрочных ссуд банков, полученных на капитальные вложения | 247 | | | | |
| 18. Погашение ссуд, полученных на прирост оборотных средств | 248 | | | | |
| 19. Расходы на улучшение благоустройства городов | 251 | | | | |
| 20. Ремонт сооружений и благоустройство райсельцентров и поселков городского типа | 252 | | | | |
| 21. Нецентрализованные источники финансирования капвложений, учитываемые в балансе — всего | 254 | | | | |
| в том числе на: | | | | | |
| а) строительство за счет прибыли предприятий, применяющих труд пенсионеров и инвалидов | (255) | | | | |
| б) прочие | (259) | | | | |
| в) _____ | (260) | | | | |
| г) _____ | 261 | | | | |
| д) _____ | 262 | | | | |
| е) _____ | 263 | | | | |
| ж) _____ | 264 | | | | |
| 22. Дополнительные затраты в связи с введением новых оптовых цен и тарифов по: | | | | | |
| капитальному ремонту | 265 | | | | |
| — подрядным строительно-монтажным работам | 266 | | | | |
| — строительно-монтажным работам, выполняемым хозспособом | 267 | | | | |
| 23. Прибыль, оставляемая в распоряжении хозяйства | 269 | | | | |
| 24. Прибыль, подлежащая взносу в бюджет в следующем году | 270 | | | | |
| 25. Свободные средства фонда соцкультмероприятий для жилищного и культурно-бытового строительства | 271 | | | | |
| _____ | 272 | | | | |
| 26. Расходы по освоению новой техники за счет единого фонда развития науки и техники | 273 | | | | |
| 27. Отчисления в фонд возмещения потерь от уценки товаров | 274 | | | | |
| 28. Расходы на научно-исследовательские и опытные работы | 275 | | | | |
| 29. Разница в ценах на топливо и покупную теплоэнергию, отпущенные для отопления и горячего водоснабжения жилых домов | 277 | | | | |
| 30. Расходы на выплату разницы в ценах | 278 | | | | |
| 31. Дополнительные расходы по картофелю и овощам | 279 | | | | |
| 32. Возмещение разницы между закупочными и розничными ценами на сельхозпродукцию, отпускаемую подсобными хозяйствами для общественного питания | 280 | | | | |
| 33. Расходы на выплату премий | 282 | | | | |
| 34. Затраты, возмещаемые по решениям Правительства сверх сметной стоимости | 284 | | | | |

| А | 1 | 2 | 3 | 4 | 5 |
|---|---|---|---|---|---|
| 35. Расходы на содержание аппарата управления . . . . | 287 | | | | |
| 36. | 290 | | | | |
| 37. Превышение оптовых цен над розничными по товарам народного потребления . . . . | 291 | | +I2 | I2 | |
| 38. Возмещение временно свободных средств фондов экономического стимулирования, направленных на плановые затраты в предыдущем году . . . . . | 292 | | | | |
| | 293 | | | | |
| 39. Возмещение экономии от снижения себестоимости и плановых накоплений в незавершенном производстве, использованных в предыдущем году: | | | | | |
| — строительно-монтажным организациям . . . . . | 294 | | | | |
| — проектно-изыскательским организациям . . . . . | 295 | | | | |
| 40. Прочие расходы — всего . . . . . | 296 | | | | |
| в том числе: | | | | | |
| а) | | | | | |
| б) | | | | | |
| в) | | | | | |
| г) | | | | | |
| д) | | | | | |
| е) | | | | | |
| ж) | | | | | |
| з) | | | | | |
| и) | | | | | |
| к) | | | | | |
| л) | | | | | |
| м) | | | | | |
| Итого расходов и отчислений . . . . . | (298) | I098 | +I2 | IIIO | |
| Превышение доходов над расходами . . . . . | (299) | 772 | — | 772 | |

24805

| А | 1 | 2 | 3 | 4 | 5 |
|---|---|---|---|---|---|
| ВЗАИМООТНОШЕНИЯ С БЮДЖЕТОМ | | | | | |
| **III. Платежи в бюджет** | 300 | | | | |
| 1. Плата за производственные фонды . . . . . | 301 | | | | |
| 2. Фиксированные платежи . . . . . | 302 | | | | |
| 3. Взносы свободного остатка прибыли . . . . . | 303 | | | | |
| 4. Отчисления от прибыли текущего года . . . . . | 305 | 1588 | — | 1588 | |
| 5. Платежи от прибыли прошлого года . . . . . | 306 | | | | |
| 6. Изъятие излишка собственных оборотных средств . . . | 307 | | | | |
| 7. Изъятие неиспользованной амортизации . . . . . | 308 | | | | |
| 8. Средства на восстановление земельных участков . . . . | 309 | | | | |
| 9. Средства фонда уценки товаров . . . . . | 310 | | | | |
| 10. Взносы нецентрализованных источников финансирования капитальных вложений . . . . . | 311 | | | | |
| 11. Прочие платежи — всего . . . . . | 316 | | | | |
| в том числе: | | | | | |
| а) взносы резерва за выслугу лет . . . . . | (317) | | | | |
| б) превышение штрафов, полученных над уплаченными | (318) | | | | |
| в) _____ | (319) | | | | |
| г) _____ | (320) | | | | |
| д) _____ | (321) | | | | |
| Итого платежей в бюджет . . . . . | (398) | 1588 | — | 1588 | |
| Превышение ассигнований из бюджета над платежами в бюджет . . . . . | 399 | — | — | — | |
| **IV. Ассигнования из бюджета на:** | 400 | 761 | — | 761 | |
| 1. Государственные капитальные вложения . . . . . | 401 | | | | |
| 2. Прирост норматива собственных оборотных средств . . | 402 | | | | |
| 3. Восполнение недостатка собственных оборотных средств | 403 | | | | |
| 4. Капитальный ремонт . . . . . | 404 | | | | |
| 5. Капитальный ремонт сооружений городского благоустройства . . . . . | 405 | | | | |
| 6. Капитальный ремонт жилищного фонда местных Советов | 406 | | | | |
| 7. Государственную дотацию . . . . . | 408 | | | | |
| 8. Проектирование, осуществляемое за счет средств бюджета | 409 | | | | |
| 9. Операционные расходы . . . . . | 410 | | | | |
| 10. Текущие расходы по городскому благоустройству . . . | 412 | | | | |
| 11. Текущий ремонт и содержание дорог . . . . . | 413 | | | | |
| 12. Улучшение благоустройства городов . . . . . | 415 | | | | |
| 13. Ремонт сооружений и благоустройство райсельцентров и поселков городского типа . . . . . | 416 | | | | |
| 14. Выплату разницы в ценах . . . . . | 421 | | | | |

| A | 1 | 2 | 3 | 4 | 5 |
|---|---|---|---|---|---|
| 15. Возмещение дополнительных расходов по картофелю и овощам | 422 | | | | |
| 16. Возмещение затрат сверх сметной стоимости по решениям Правительства | 426 | | | | |
| | 427 | | | | |
| | 428 | | | | |
| 17. Возмещение затрат в связи с введением новых оптовых цен и тарифов: | | | | | |
| — подрядным строительно-монтажным и буровым организациям | 429 | | | | |
| — по строительно-мотажным и буровым работам, выполняемым хозспособом | 430 | | | | |
| 18. Прочие расходы — всего | 431 | | | | |
| в том числе: | | | | | |
| а) | (432) | | | | |
| б) | (433) | | | | |
| в) | | | | | |
| г) | | | | | |
| д) | | | | | |
| е) | | | | | |
| ж) | | | | | |
| Всего ассигнований из бюджета | (496) | ~~761~~ | — | ~~761~~ | |
| Превышение платежей в бюджет над ассигнованиями из бюджета | (499) | ~~772~~ | — | ~~772~~ | |
| **V. Прочие показатели** | 600 | | | | |
| 95% сумм превышения штрафов, полученных над уплаченными | 601 | | | | |
| Плата за воду, забираемую промышленными предприятиями из водохозяйственных систем | 610 | | | | |
| | 611 | | | | |
| **VI. Справочно** | 700 | | | | |
| Временно свободные средства — всего (строка 158) | 701 | | | | |
| в том числе: | | | | | |
| — фонда материального поощрения, предназначенные для выплаты единовременного вознаграждения по итогам года | (702) | | | | |
| — фонда материального поощрения для текущего использования | (703) | | | | |
| — фонда социально-культурных мероприятий и жилищного строительства | (704) | | | | |
| — прочих фондов | (705) | | | | |
| | 706 | | | | |
| | 707 | | | | |

« » 19 г. **Начальник отдела**

~~120~~

280

## ОСНОВНЫЕ ПОКАЗАТЕЛИ

по концертным организациям Главного управления культуры Исполкома Леноблсовета

на 1986 год

(тыс.руб.)

| | Утверждено в расчетах к бюджету | Поправки | Итого с учетом поправок |
|---|---|---|---|
| I. Валовый доход | 2I959 | - | 2I959 |
| 2. Норматив собственных оборотных средств: | | | |
| - на 0I.0I.86 | 864 | - | 864 |
| - на 0I.0I.87 | 864 | - | 864 |
| 3. Устойчивые пассивы: | | | |
| - на 0I.0I.86 | 529 | - | 529 |
| - на 0I.0I.87 | 529 | - | 529 |

Начальник отдела финансирования просвещения и здравоохранения Л.А.Палочкина

~~131~~ 281

# РАСЧЕТНЫЙ БАЛАНС

доходов и расходов на 198 год

сводный по театрам Главного управления культуры Исполкома Ленсовета

главного управления, управления

исполкома Ленсовета

| Наименование статей | Код | (тыс. руб.) утверж. по в расчет. | Поправ. на план соц. и бюджет. | Итого с учетом поправ. экон. развит. | |
|---|---|---|---|---|---|
| А | 1 | 2 | 3 | 4 | 5 |
| **1. Доходы и поступления средств** | 100 | | | | |
| 1. Прибыль — всего | 101 | | | | |
| в том числе: | | | | | |
| а) промышленных предприятий | (102) | | | | |
| б) подрядных строительно-монтажных организаций | (106) | | | | |
| в) ремонтно-строительных организаций | (107) | | | | |
| г) коммунальных предприятий и жилищных организаций местных Советов | (116) | | | | |
| д) проектных и изыскательских организаций | (118) | | | | |
| е) основной деятельности прочих непромышленных министерств | (119) | | | | |
| ж) прочих хозяйств | (120) | | | | |
| 2. Экономия (прибыль) от снижения себестоимости строительно-монтажных работ, выполняемых хозяйственным способом | 123 | | | | |
| 3. Прибыль прошлого года | 124 | | | | |
| 4. Средства, направляемые на возмещение недостатка собственных оборотных средств | 125 | 285 | — | 285 | |
| 5. Амортизационные отчисления — всего | 126 | | | | |
| в том числе на: | | — | — | — | |
| а) капитальные вложения | (127) | 285 | — | 285 | |
| б) капитальный ремонт | (128) | | | | |
| в) | | | | | |
| 6. Мобилизация внутренних ресурсов в строительстве | 130 | | | | |
| 7. Долгосрочный кредит на госкапвложения: — Госбанка СССР | 131 | | | | |
| — Стройбанка СССР | 132 | | | | |
| 8. Источники финансирования госкапвложений: — фонд развития производства | 133 | | | | |
| — фонд социально-культурных мероприятий и жилищного строительства | 134 | | | | |
| — фонд укрепления и расширения совхозов | 135 | | | | |
| 9. Прочие нецентрализованные источники финансирования госкапвложений | 136 | | | | |
| 10. Экономия (удорожание—) в связи с изменением цен на оборудование по госкапвложениям | 137 | | | | |

28166

| А | 1 | 2 | 3 | 4 | 5 |
|---|---|---|---|---|---|
| 11. Прочие источники финансирования госкапвложений . . | 138 | | | | |
| 12. Экономия от снижения стоимости капремонта, выполняемого хозяйственным способом . . . . . | 139 | | | | |
| 13. Мобилизация внутренних ресурсов в капремонте и прочие источники финансирования капремонта . . . . . | 140 | | | | |
| 14. Выручка от реализации выбывшего имущества . . . . | 141 | | | | |
| 15. Излишек собственных оборотных средств . . . . . | 143 | | | | |
| 16. Средства на возмещение расходов по содержанию земельных участков . . . . . | 144 | | | | |
| 17. Прирост устойчивых пассивов . . . . . | 148 | | | | |
| 18. Поступление малоценного инвентаря, инструмента и запчастей, приобретаемых за счет средств капитальных вложений . . . . . | 149 | | | | |
| 19. Отчисления от себестоимости продукции: | | | | | |
| — на научно-исследовательские работы . . . . . | 150 | | | | |
| — на подготовку кадров . . . . . | 151 | | | | |
| 20. Временно свободные средства фондов экономического стимулирования, направляемые на плановые затраты в планируемом году . . . . . | 158 | | | | |
| 21. Средства фонда уценки товаров, подлежащие взносу в бюджет . . . . . | 159 | | | | |
| 22. Средства, поступающие в порядке долевого участия на жилстроительство . . . . . | 160 | - | +5 | 5 | |
| 23. Экономия от сокращения отчислений на премирование | 161 | | | | |
| 24. Экономия от снижения себестоимости и плановые накопления в незавершенном производстве: | | | | | |
| — строительно-монтажных работ . . . . . | 166 | | | | |
| — проектно-изыскательских работ . . . . . | 167 | | | | |
| _____ | 168 | | | | |
| _____ | 169 | | | | |
| _____ | 170 | | | | |
| _____ | 171 | | | | |
| 25. Прочие доходы — всего . . . . . | 174 | | | | |
| в том числе: | | | | | |
| а) превышение штрафов, полученных над уплаченными | (176) | | | | |
| б) средства фонда ширпотреба, направляемые на прирост норматива собственных оборотных средств . . . | (177) | | | | |
| в) свободная амортизация прошлого года . . . . . | (178) | | | | |
| г) _____ | | | | | |
| д) _____ | | | | | |
| е) _____ | | | | | |
| ж) _____ | | | | | |
| Итого доходов и поступлений средств . . . . | (198) | 285 | +5 | 290 | |
| Превышение расходов над доходами . . . . . | (199) | 583 | - | 583 | |

| А | 1 | 2 | 3 | 4 | 5 |
|---|---|---|---|---|---|
| **II. Расходы и отчисления** | 200 | 583 | — | 583 | |
| 1. Государственные капитальные вложения | 201 | | | | |
| 2. Прирост норматива собственных оборотных средств | 203 | | | | |
| 3. Восполнение недостатка собственных оборотных средств | 204 | 285 | — | 285 | |
| 4. Затраты на капитальный ремонт | 205 | | | | |
| 5. Капитальный ремонт сооружений городского благоустройства | 206 | | | | |
| 6. Капитальный ремонт жилфонда местных Советов | 207 | | | | |
| 7. Убытки — всего | 209 | | | | |
| из них: | | | | | |
| а) | | | | | |
| б) | | | | | |
| в) | | | | | |
| г) | | | | | |
| 8. Убытки от реализации топлива населению | 218 | | | | |
| 9. Расходы на покрытие убытков жилищно-коммунального хозяйства | 220 | | | | |
| 10. Отчисления в: | | | | | |
| а) фонд материального поощрения | 221 | | | | |
| б) фонд социально-культурных мероприятий и жилищного строительства | 222 | | | | |
| в) фонд развития производства | 223 | | | | |
| г) фонд поощрения за создание и внедрение новой техники | 224 | | | | |
| д) фонд предприятия (организации) | 225 | | | | |
| е) фонд ширпотреба | 226 | | | | |
| ж) резерв по оказанию финансовой помощи предприятиям | 229 | | | | |
| л) фонд развития местной промышленности | 231 | | | | |
| м) фонд развития бытового обслуживания населения | 232 | | | | |
| и) прочие фонды | 233 | | | | |
| | | | | | |
| | | | | | |
| 11. Отчисления на дорожные работы в соответствии с Указом Президиума Верховного Совета СССР | 234 | | | | |
| 12. Операционные расходы—всего | 235 | | | | |
| в том числе на: | | | | | |
| а) изобретательство | (236) | | | | |
| д) прочие | (240) | | | | |
| е) | (241) | | | | |
| 13. Текущие расходы по городскому благоустройству | 242 | | | | |
| 14. Расходы на типовое проектирование, составление схем развития отраслей народного хозяйства, проектов районной планировки и проектов планировки городов и поселков | 244 | | | | |

| 2820 А | 1 | 2 | 3 | 4 | 5 |
|---|---|---|---|---|---|
| 15. Расходы по хозяйственному содержанию зданий, помещений, парков и пионерских лагерей . . . . . | 245 | | | | |
| 16. Уплата процентов за пользование банковским кредитом | 246 | | | | |
| 17. Погашение долгосрочных ссуд банков, полученных на капитальные вложения . . . . . | 247 | | | | |
| 18. Погашение ссуд, полученных на прирост оборотных средств | 248 | | | | |
| 19. Расходы на улучшение благоустройства городов . . . | 251 | | | | |
| 20. Ремонт сооружений и благоустройство райсельцентров и поселков городского типа . . . . . | 252 | | | | |
| 21. Нецентрализованные источники финансирования капвложений, учитываемые в балансе — всего . . . . . | 254 | | | | |
| в том числе на: | | | | | |
| а) строительство за счет прибыли предприятий, применяющих труд пенсионеров и инвалидов . . . . . | (255) | | | | |
| б) прочие . . . . . | (259) | | | | |
| в) _____ | (260) | | | | |
| г) _____ | 261 | | | | |
| д) _____ | 262 | | | | |
| е) _____ | 263 | | | | |
| ж) _____ | 264 | | | | |
| 22. Дополнительные затраты в связи с введением новых оптовых цен и тарифов по: | | | | | |
| капитальному ремонту . . . . . | 265 | | | | |
| — подрядным строительно-монтажным работам . . . . | 266 | | | | |
| — строительно-монтажным работам, выполняемым хозспособом . . . . . | 267 | | | | |
| 23. Прибыль, оставляемая в распоряжении хозяйства . . . | 269 | | | | |
| 24. Прибыль, подлежащая взносу в бюджет в следующем году . . . . . | 270 | | | | |
| 25. Свободные средства фонда соцкультмероприятий для жилищного и культурно-бытового строительства . . . . . | 271 | | | | |
| _____ | 272 | | | | |
| 26. Расходы по освоению новой техники за счет единого фонда развития науки и техники . . . . . | 273 | | | | |
| 27. Отчисления в фонд возмещения потерь от уценки товаров | 274 | | | | |
| 28. Расходы на научно-исследовательские и опытные работы | 275 | | | | |
| 29. Разница в ценах на топливо и покупную теплоэнергию, отпущенные для отопления и горячего водоснабжения жилых домов . . . . . | 277 | | | | |
| 30. Расходы на выплату разницы в ценах . . . . . | 278 | | | | |
| 31. Дополнительные расходы по картофелю и овощам . . | 279 | | | | |
| 32. Возмещение разницы между закупочными и розничными ценами на сельхозпродукцию, отпускаемую подсобными хозяйствами для общественного питания . . . . . | 280 | | | | |
| 33. Расходы на выплату премий . . . . . | 282 | | | | |
| 34. Затраты, возмещаемые по решениям Правительства сверх сметной стоимости . . . . . | 284 | | | | |

| А | 1 | 2 | 3 | 4 | 5 |
|---|---|---|---|---|---|
| 35. Расходы на содержание аппарата управления . . . . | 287 | | | | |
| 36. Экономия от сокращения отчислений | 290 | | | | |
| 37. Превышение оптовых цен над розничными по товарам народного потребления . . . . . | 291 | | +5 | 5 | |
| 38. Возмещение временно свободных средств фондов экономического стимулирования, направленных на плановые затраты в предыдущем году . . . . . | 292 | | | | |
| | 293 | | | | |
| 39. Возмещение экономии от снижения себестоимости и плановых накоплений в незавершенном производстве, использованных в предыдущем году: | | | | | |
| — строительно-монтажным организациям . . . . . | 294 | | | | |
| — проектно-изыскательским организациям . . . . . | 295 | | | | |
| 40. Прочие расходы — всего . . . . . | 296 | | | | |
| в том числе: | | | | | |
| а) | | | | | |
| б) | | | | | |
| | | | | | |
| г) | | | | | |
| д) | | | | | |
| е) | | | | | |
| ж) | | | | | |
| з) | | | | | |
| и) | | | | | |
| к) | | | | | |
| л) | | | | | |
| м) | | | | | |
| Итого расходов и отчислений . . . . . | (298) | 868 | +5 | 873 | |
| Превышение доходов над расходами . . . . . | (299) | | | | |

| 2835 A | 1 | 2 | 3 | 4 | 5 |
|---|---|---|---|---|---|
| ВЗАИМООТНОШЕНИЯ С БЮДЖЕТОМ | | | | | |
| **III. Платежи в бюджет** | 300 | | | | |
| 1. Плата за производственные фонды . . . . . | 301 | | | | |
| 2. Фиксированные платежи . . . . . | 302 | | | | |
| 3. Взносы свободного остатка прибыли . . . . . | 303 | | | | |
| 4. Отчисления от прибыли текущего года . . . . . | 305 | | | | |
| 5. Платежи от прибыли прошлого года . . . . . | 306 | | | | |
| 6. Изъятие излишка собственных оборотных средств . . . | 307 | | | | |
| 7. Изъятие неиспользованной амортизации . . . . . | 308 | | | | |
| 8. Средства на восстановление земельных участков . . . . | 309 | | | | |
| 9. Средства фонда уценки товаров . . . . . | 310 | | | | |
| 10. Взносы нецентрализованных источников финансирования капитальных вложений . . . . . | 311 | | | | |
| 11. Прочие платежи — всего . . . . . | 316 | | | | |
| в том числе: | | | | | |
| а) взносы резерва за выслугу лет . . . . . | (317) | | | | |
| б) превышение штрафов, полученных над уплаченными | (318) | | | | |
| в) _____ | (319) | | | | |
| г) _____ | (320) | | | | |
| д) _____ | (321) | | | | |
| Итого платежей в бюджет . . . . . | (398) | 583 | — | 583 | |
| Превышение ассигнований из бюджета над платежами в бюджет . . . . . | 399 | | | | |
| **IV. Ассигнования из бюджета на:** | 400 | 583 | — | 583 | |
| 1. Государственные капитальные вложения . . . . . | 401 | | | | |
| 2. Прирост норматива собственных оборотных средств . . | 402 | | | | |
| 3. Восполнение недостатка собственных оборотных средств | 403 | | | | |
| 4. Капитальный ремонт . . . . . | 404 | | | | |
| 5. Капитальный ремонт сооружений городского благоустройства . . . . . | 405 | | | | |
| 6. Капитальный ремонт жилищного фонда местных Советов | 406 | | | | |
| 7. Государственную дотацию . . . . . | 408 | | | | |
| 8. Проектирование, осуществляемое за счет средств бюджета | 409 | | | | |
| 9. Операционные расходы . . . . . | 410 | | | | |
| 10. Текущие расходы по городскому благоустройству . . . | 412 | | | | |
| 11. Текущий ремонт и содержание дорог . . . . . | 413 | | | | |
| 12. Улучшение благоустройства городов . . . . . | 415 | | | | |
| 13. Ремонт сооружений и благоустройство райсельцентров и поселков городского типа . . . . . | 416 | | | | |
| 14. Выплату разницы в ценах . . . . . | 421 | | | | |

| А | 1 | 2 | 3 | 4 | 5 |
|---|---|---|---|---|---|
| 15. Возмещение дополнительных расходов по картофелю и овощам | 422 | | | | |
| 16. Возмещение затрат сверх сметной стоимости по решениям Правительства | 426 | | | | |
| | 427 | | | | |
| | 428 | | | | |
| 17. Возмещение затрат в связи с введением новых оптовых цен и тарифов: | | | | | |
| — подрядным строительно-монтажным и буровым организациям | 429 | | | | |
| — по строительно-мотажным и буровым работам, выполняемым хозспособом | 430 | | | | |
| 18. Прочие расходы — всего | 431 | | | | |
| в том числе: | | | | | |
| а) | (432) | | | | |
| б) | (433) | | | | |
| в) | | | | | |
| г) | | | | | |
| д) | | | | | |
| е) | | | | | |
| ж) | | | | | |
| Всего ассигнований из бюджета | (496) | 583 | - | 583 | |
| Превышение платежей в бюджет над ассигнованиями из бюджета | (499) | | | | |
| **V. Прочие показатели** | 600 | | | | |
| 95% сумм превышения штрафов, полученных над уплаченными | 601 | | | | |
| Плата за воду, забираемую промышленными предприятиями из водохозяйственных систем | 610 | | | | |
| | 611 | | | | |
| **VI. Справочно** | 700 | | | | |
| Временно свободные средства — всего (строка 158) | 701 | | | | |
| в том числе: | | | | | |
| — фонда материального поощрения, предназначенные для выплаты единовременного вознаграждения по итогам года | (702) | | | | |
| — фонда материального поощрения для текущего использования | (703) | | | | |
| — фонда социально-культурных мероприятий и жилищного строительства | (704) | | | | |
| — прочих фондов | (705) | | | | |
| | 706 | | | | |
| | 707 | | | | |

« » 19 г. **Начальник отдела**

## ОСНОВНЫЕ ПОКАЗАТЕЛИ

к сводному финансовому плану по театрам Главного управления культуры Исполкома Ленсовета на 1986 год

(тыс.руб.)

| | Утверждено в расчетах к сводному | Поправки | Итого с учетом поправок |
|---|---|---|---|
| I. Валовый доход | 5024 | - | 5024 |
| 2. Нормируемые оборотные средства: | | | |
| - на 0I.0I.86 | 548 | - | 548 |
| - на 0I.0I.87 | 548 | - | 548 |
| 3. Устойчивые пассивы: | | | |
| - на 0I.0I.86 | I03 | - | I03 |
| - на 0I.0I.87 | I03 | - | I03 |

Начальник отдела финансирования просвещения и здравоохранения Л.А.Палочкина

~~136~~ 286

# СВОДНЫЙ РАСЧЕТНЫЙ БАЛАНС

доходов и расходов на 1986 год

по прочим хозорганам Главного управления культуры

главного управления, управления

Исполкома Ленсовета

исполкома Ленсовета

| Наименование статей | Код | (тыс. руб.) Утвержд. в расч. с обдж. | Поправ. на план соц. и экон. развит. | Итого с учетом поправ. | |
|---|---|---|---|---|---|
| А | 1 | 2 | 3 | 4 | 5 |
| **1. Доходы и поступления средств** | 100 | | | | |
| 1. Прибыль — всего | 101 | 586 | +9 | 595 | |
| в том числе: | | | | | |
| а) промышленных предприятий | (102) | | | | |
| б) подрядных строительно-монтажных организаций | (106) | | | | |
| в) ремонтно-строительных организаций | (107) | | | | |
| г) коммунальных предприятий и жилищных организаций местных Советов | (116) | | | | |
| д) проектных и изыскательских организаций | (118) | | | | |
| е) основной деятельности прочих непромышленных министерств | (119) | | | | |
| ж) прочих хозяйств | (120) | | | | |
| 2. Экономия (прибыль) от снижения себестоимости строительно-монтажных работ, выполняемых хозяйственным способом | 123 | | | | |
| 3. Прибыль прошлого года | 124 | 60 | - | 60 | |
| 4. Средства, направляемые на возмещение недостатка собственных оборотных средств | 125 | | | | |
| 5. Амортизационные отчисления — всего | 126 | 770 | - | 770 | |
| в том числе на: | | | | | |
| а) капитальные вложения | (127) | 276 | - | 276 | |
| б) капитальный ремонт | (128) | 494 | - | 494 | |
| в) | | | | | |
| 6. Мобилизация внутренних ресурсов в строительстве | 130 | | | | |
| 7. Долгосрочный кредит на госкапвложения: — Госбанка СССР | 131 | | | | |
| — Стройбанка СССР | 132 | | | | |
| 8. Источники финансирования госкапвложений: — фонд развития производства | 133 | | | | |
| — фонд социально-культурных мероприятий и жилищного строительства | 134 | | | | |
| — фонд укрепления и расширения совхозов | 135 | | | | |
| 9. Прочие нецентрализованные источники финансирования госкапвложений | 136 | | | | |
| 10. Экономия (удорожание—) в связи с изменением цен на оборудование по госкапвложениям | 137 | | | | |

2866

| А | 1 | 2 | 3 | 4 | 5 |
|---|---|---|---|---|---|
| 11. Прочие источники финансирования госкапвложений . . | 138 | | | | |
| 12. Экономия от снижения стоимости капремонта, выполняемого хозяйственным способом . . . . . | 139 | | | | |
| 13. Мобилизация внутренних ресурсов в капремонте и прочие источники финансирования капремонта . . . . . | 140 | | | | |
| 14. Выручка от реализации выбывшего имущества . . . . | 141 | | | | |
| 15. Излишек собственных оборотных средств . . . . . | 143 | | | | |
| 16. Средства на возмещение расходов по содержанию земельных участков . . . . . | 144 | | | | |
| 17. Прирост устойчивых пассивов . . . . . | 148 | 5 | - | 5 | |
| 18. Поступление малоценного инвентаря, инструмента и запчастей, приобретаемых за счет средств капитальных вложений . . . . . | 149 | | | | |
| 19. Отчисления от себестоимости продукции: | | | | | |
| — на научно-исследовательские работы . . . . . | 150 | 5 | - | 5 | |
| — на подготовку кадров . . . . . | 151 | | | | |
| 20. Временно свободные средства фондов экономического стимулирования, направляемые на плановые затраты в планируемом году . . . . . | 158 | | | | |
| 21. Средства фонда уценки товаров, подлежащие взносу в бюджет . . . . . | 159 | | | | |
| 22. Средства, поступающие в порядке долевого участия на жилстроительство . . . . . | 160 | | | | |
| 23. Экономия от сокращения отчислений на премирование | 161 | - | +5 | 5 | |
| 24. Экономия от снижения себестоимости и плановые накопления в незавершенном производстве: | | | | | |
| — строительно-монтажных работ . . . . . | 166 | | | | |
| — проектно-изыскательских работ . . . . . | 167 | | | | |
| | 168 | | | | |
| | 169 | | | | |
| | 170 | | | | |
| | 171 | | | | |
| 25. Прочие доходы — всего . . . . . | 174 | | | | |
| в том числе: | | | | | |
| а) превышение штрафов, полученных над уплаченными | (176) | | | | |
| б) средства фонда ширпотреба, направляемые на прирост норматива собственных оборотных средств . . . | (177) | | | | |
| в) свободная амортизация прошлого года . . . . . | (178) | | | | |
| г) | | | | | |
| д) | | | | | |
| е) | | | | | |
| ж) | | | | | |
| Итого доходов и поступлений средств . . . . | (198) | 1426 | +14 | 1440 | |
| Превышение расходов над доходами . . . . . | (199) | | | | |

| А | 1 | 2 | 3 | 4 | 5 |
|---|---|---|---|---|---|
| **II. Расходы и отчисления** | 200 | | | | |
| 1. Государственные капитальные вложения . . . . . | 201 | 320 | – | 320 | |
| 2. Прирост норматива собственных оборотных средств . . | 203 | | | | |
| 3. Восполнение недостатка собственных оборотных средств | 204 | | | | |
| 4. Затраты на капитальный ремонт . . . . . | 205 | 473 | – | 473 | |
| 5. Капитальный ремонт сооружений городского благоустройства . . . . . | 206 | | | | |
| 6. Капитальный ремонт жилфонда местных Советов . . . | 207 | | | | |
| 7. Убытки — всего . . . . . | 209 | | | | |
| из них: | | | | | |
| а) _____ | | | | | |
| б) _____ | | | | | |
| в) _____ | | | | | |
| г) _____ | | | | | |
| 8. Убытки от реализации топлива населению . . . . . | 218 | | | | |
| 9. Расходы на покрытие убытков жилищно-коммунального хозяйства . . . . . | 220 | 63 | – | 63 | |
| 10. Отчисления в: | | | | | |
| а) фонд материального поощрения . . . . . | 221 | | | | |
| б) фонд социально-культурных мероприятий и жилищного строительства . . . . . | 222 | | | | |
| в) фонд развития производства . . . . . | 223 | | | | |
| г) фонд поощрения за создание и внедрение новой техники | 224 | | | | |
| д) фонд предприятия (организации) . . . . . | 225 | 6 | – | 6 | |
| е) фонд ширпотреба . . . . . | 226 | | | | |
| ж) резерв по оказанию финансовой помощи предприятиям | 229 | | | | |
| л) фонд развития местной промышленности . . . . . | 231 | | | | |
| м) фонд развития бытового обслуживания населения | 232 | | | | |
| и) прочие фонды . . . . . | 233 | | | | |
| _____ | | | | | |
| _____ | | | | | |
| 11. Отчисления на дорожные работы в соответствии с Указом Президиума Верховного Совета СССР . . . . . | 234 | II | +8 | I9 | |
| 12. Операционные расходы—всего . . . . . | 235 | | | | |
| в том числе на: | | | | | |
| а) изобретательство . . . . . | (236) | | | | |
| д) прочие . . . . . | (240) | | | | |
| е) _____ | (241) | | | | |
| 13. Текущие расходы по городскому благоустройству . . . | 242 | | | | |
| Расходы на типовое проектирование, составление схем развития отраслей народного хозяйства, проектов районной планировки и проектов планировки городов и поселков | 244 | | | | |

| 2870б А | 1 | 2 | 3 | 4 | 5 |
|---|---|---|---|---|---|
| 15. Расходы по хозяйственному содержанию зданий, помещений, парков и пионерских лагерей | 245 | | | | |
| 16. Уплата процентов за пользование банковским кредитом | 246 | | | | |
| 17. Погашение долгосрочных ссуд банков, полученных на капитальные вложения | 247 | | | | |
| 18. Погашение ссуд, полученных на прирост оборотных средств | 248 | | | | |
| 19. Расходы на улучшение благоустройства городов | 251 | | | | |
| 20. Ремонт сооружений и благоустройство райсельцентров и поселков городского типа | 252 | | | | |
| 21. Нецентрализованные источники финансирования капвложений, учитываемые в балансе — всего | 254 | | | | |
| в том числе на: | | | | | |
| а) строительство за счет прибыли предприятий, применяющих труд пенсионеров и инвалидов | (255) | | | | |
| б) прочие | (259) | | | | |
| в) _____ | (260) | | | | |
| г) _____ | 261 | | | | |
| д) _____ | 262 | | | | |
| е) _____ | 263 | | | | |
| ж) _____ | 264 | | | | |
| 22. Дополнительные затраты в связи с введением новых оптовых цен и тарифов по: | | | | | |
| капитальному ремонту | 265 | | | | |
| — подрядным строительно-монтажным работам | 266 | | | | |
| — строительно-монтажным работам, выполняемым хозспособом | 267 | | | | |
| 23. Прибыль, оставляемая в распоряжении хозяйства | 269 | | | | |
| 24. Прибыль, подлежащая взносу в бюджет в следующем году | 270 | 52 | — | 52 | |
| 25. Свободные средства фонда соцкультмероприятий для жилищного и культурно-бытового строительства | 271 | | | | |
| _____ | 272 | | | | |
| 26. Расходы по освоению новой техники за счет единого фонда развития науки и техники | 273 | | | | |
| 27. Отчисления в фонд возмещения потерь от уценки товаров | 274 | | | | |
| 28. Расходы на научно-исследовательские и опытные работы | 275 | 5 | — | 5 | |
| 29. Разница в ценах на топливо и покупную теплоэнергию, отпущенные для отопления и горячего водоснабжения жилых домов | 277 | | | | |
| 30. Расходы на выплату разницы в ценах | 278 | | | | |
| 31. Дополнительные расходы по картофелю и овощам | 279 | | | | |
| 32. Возмещение разницы между закупочными и розничными ценами на сельхозпродукцию, отпускаемую подсобными хозяйствами для общественного питания | 280 | | | | |
| 33. Расходы на выплату премий | 282 | | | | |
| 34. Затраты, возмещаемые по решениям Правительства сверх сметной стоимости | 284 | | | | |

| А | 1 | 2 | 3 | 4 | 5 |
|---|---|---|---|---|---|
| 35. Расходы на содержание аппарата управления . . . . | 287 | | | | |
| 36. _____ | 290 | | | | |
| 37. Превышение оптовых цен над розничными по товарам народного потребления . . . . . | 291 | | +5 | 5 | |
| 38. Возмещение временно свободных средств фондов экономического стимулирования, направленных на плановые затраты в предыдущем году . . . . . | 292 | | | | |
| _____ | 293 | | | | |
| 39. Возмещение экономии от снижения себестоимости и плановых накоплений в незавершенном производстве, использованных в предыдущем году: | | | | | |
| — строительно-монтажным организациям . . . . . | 294 | | | | |
| — проектно-изыскательским организациям . . . . . | 295 | | | | |
| 40. Прочие расходы — всего . . . . . | 296 | | | | |
| в том числе: | | | | | |
| а) _____ | | | | | |
| б) _____ | | | | | |
| в) _____ | | | | | |
| г) _____ | | | | | |
| д) _____ | | | | | |
| е) _____ | | | | | |
| ж) _____ | | | | | |
| з) _____ | | | | | |
| и) _____ | | | | | |
| к) _____ | | | | | |
| л) _____ | | | | | |
| м) _____ | | | | | |
| Итого расходов и отчислений . . . . . | (298) | 930 | +13 | 943 | |
| Превышение доходов над расходами . . . . . | (299) | 496 | +1 | 497 | |

| 2880 А | 1 | 2 | 3 | 4 | |
|---|---|---|---|---|---|
| ВЗАИМООТНОШЕНИЯ С БЮДЖЕТОМ | | | | | |
| **III. Платежи в бюджет** | 300 | | | | |
| 1. Плата за производственные фонды | 301 | | | | |
| 2. Фиксированные платежи | 302 | | | | |
| 3. Взносы свободного остатка прибыли | 303 | | | | |
| 4. Отчисления от прибыли текущего года | 305 | 454 | +I | 455 | |
| 5. Платежи от прибыли прошлого года | 306 | 60 | – | 60 | |
| 6. Изъятие излишка собственных оборотных средств | 307 | 5 | – | 5 | |
| 7. Изъятие неиспользованной амортизации | 308 | 252 | – | 252 | |
| 8. Средства на восстановление земельных участков | 309 | | | | |
| 9. Средства фонда уценки товаров | 310 | | | | |
| 10. Взносы нецентрализованных источников финансирования капитальных вложений | 311 | | | | |
| 11. Прочие платежи — всего | 316 | | | | |
| в том числе: | | | | | |
| а) взносы резерва за выслугу лет | (317) | | | | |
| б) превышение штрафов, полученных над уплаченными | (318) | | | | |
| в) | (319) | | | | |
| г) | (320) | | | | |
| д) | (321) | | | | |
| Итого платежей в бюджет | (398) | 771 | +I | 772 | |
| Превышение ассигнований из бюджета над платежами в бюджет | 399 | | | | |
| **IV. Ассигнования из бюджета на:** | 400 | | | | |
| 1. Государственные капитальные вложения | 401 | 275 | – | 275 | |
| 2. Прирост норматива собственных оборотных средств | 402 | | | | |
| 3. Восполнение недостатка собственных оборотных средств | 403 | | | | |
| 4. Капитальный ремонт | 404 | | | | |
| 5. Капитальный ремонт сооружений городского благоустройства | 405 | | | | |
| 6. Капитальный ремонт жилищного фонда местных Советов | 406 | | | | |
| 7. Государственную дотацию | 408 | | | | |
| 8. Проектирование, осуществляемое за счет средств бюджета | 409 | | | | |
| 9. Операционные расходы | 410 | | | | |
| 10. Текущие расходы по городскому благоустройству | 412 | | | | |
| 11. Текущий ремонт и содержание дорог | 413 | | | | |
| 12. Улучшение благоустройства городов | 415 | | | | |
| 13. Ремонт сооружений и благоустройство райсельцентров и поселков городского типа | 416 | | | | |
| 14. Выплату разницы в ценах | 421 | | | | |

| A | | 1 | 2 | 3 | 4 | 5 |
|---|---|---|---|---|---|---|
| 15. Возмещение дополнительных расходов по картофелю и овощам | | 422 | | | | |
| 16. Возмещение затрат сверх сметной стоимости по решениям Правительства | | 426 | | | | |
| | | 427 | | | | |
| | | 428 | | | | |
| 17. Возмещение затрат в связи с введением новых оптовых цен и тарифов: | | | | | | |
| — подрядным строительно-монтажным и буровым организациям | | 429 | | | | |
| — по строительно-мотажным и буровым работам, выполняемым хозспособом | | 430 | | | | |
| 18. Прочие расходы — всего | | 431 | | | | |
| в том числе: | | | | | | |
| а) | | (432) | | | | |
| б) | | (433) | | | | |
| в) | | | | | | |
| г) | | | | | | |
| д) | | | | | | |
| е) | | | | | | |
| ж) | | | | | | |
| Всего ассигнований из бюджета | | (496) | ~~275~~ | — | ~~275~~ | |
| Превышение платежей в бюджет над ассигнованиями из бюджета | | (499) | ~~496~~ | +1 | 497 | |
| **V. Прочие показатели** | | 600 | | | | |
| 95% сумм превышения штрафов, полученных над уплаченными | | 601 | | | | |
| Плата за воду, забираемую промышленными предприятиями из водохозяйственных систем | | 610 | | | | |
| | | 611 | | | | |
| **VI. Справочно** | | 700 | | | | |
| Временно свободные средства — всего (строка 158) | | 701 | | | | |
| в том числе: | | | | | | |
| — фонда материального поощрения, предназначенные для выплаты единовременного вознаграждения по итогам года | | (702) | | | | |
| — фонда материального поощрения для текущего использования | | (703) | | | | |
| — фонда социально-культурных мероприятий и жилищного строительства | | (704) | | | | |
| — прочих фондов | | (705) | | | | |
| | | 706 | | | | |
| | | 707 | | | | |

« » 19 г. **Начальник отдела**

## ОСНОВНЫЕ ПОКАЗАТЕЛИ

к финансовому плану прочих хозорганов Главного управления культуры Исполкома Ленсовета на 1986 год

(тыс.руб.)

| | Автобаза | Бюро съездовских стенографов | СпецМСУ | Дирекция театральных касс | Сады и парки | Всего |
|---|---|---|---|---|---|---|
| I. Программа строительных работ | | | 3790 | | | 3790 |
| 2. Задание по снижению себестоимости строительных работ (в %) | | | 8,45 | | | 8,45 |
| 3. Валовый доход | I033 | I64 | - | 864 | 6912 | 8973 |
| 5. Норматив собственных оборотных средств: | | | | | | |
| - на 01.01.86 | I04 | I | 6I4 | 35 | II36 | I890 |
| - на 01.01.87 | I04 | I | 6I4 | 35 | II36 | I890 |
| 6. Устойчивые пассивы: | | | | | | |
| - на 01.01.86 | 6I | I | I06 | 45 | I9I | 404 |
| - на 01.01.87 | 66 | I | I06 | 45 | I9I | 409 |

Начальник отдела финансирования просвещения и здравоохранения А.А.Палочкина

# ОБЪЯСНИТЕЛЬНАЯ ЗАПИСКА

к финансовому плану хозорганов Главного управления народного образования Исполкома Ленсовета на 1986 год

Платежи в бюджет против сумм, принятых Верховным Советом РСФСР, по хозрасчетным организациям Главного управления народного образования уменьшены на 198 тыс.рублей вследствие направления собственных средств на финансирование государственных капитальных вложений. Главку в соответствии с планом социального и экономического развития Ленинграда на 1986 год выделены капитальные вложения в объеме 320 тыс.рублей, на которые направляется амортизация в сумме 69 тыс.рублей, прибыль в сумме 203 тыс.рублей и ассигнования из бюджета в сумме 48 тыс.рублей.

Начальник отдела финансирования
просвещения и здравоохранения А.А.Палочкина

142

292

# РАСЧЕТНЫЙ БАЛАНС

**доходов и расходов на 198 год**

**по хозорганам Главного управления народного образования**

главного управления, управления

**Исполкома Ленсовета**

исполкома Ленсовета

| Наименование статей | Код | (тыс. руб.) Утвержд. в расч. с бюдж. | Поправки на соц. и экон. развит. | Итого с учетом поправ. | В т.ч. Управление снабж. | Автотранспорт предприят |
|---|---|---|---|---|---|---|
| А | 1 | 2 | 3 | 4 | 5 | |
| **1. Доходы и поступления средств** | 100 | | | | | |
| 1. Прибыль — всего | 101 | 256 | -2 | 254 | 226 | 28 |
| в том числе: | | | | | | |
| а) промышленных предприятий | (102) | | | | | |
| б) подрядных строительно-монтажных организаций | (106) | | | | | |
| в) ремонтно-строительных организаций | (107) | | | | | |
| г) коммунальных предприятий и жилищных организаций местных Советов | (116) | | | | | |
| д) проектных и изыскательских организаций | (118) | | | | | |
| е) основной деятельности прочих непромышленных министерств | (119) | | | | | |
| ж) прочих хозяйств | (120) | | | | | |
| 2. Экономия (прибыль) от снижения себестоимости строительно-монтажных работ, выполняемых хозяйственным способом | 123 | | | | | |
| 3. Прибыль прошлого года | 124 | | | | | |
| 4. Средства, направляемые на возмещение недостатка собственных оборотных средств | 125 | | | | | |
| 5. Амортизационные отчисления — всего | 126 | 133 | -10 | 123 | 19 | 104 |
| в том числе на: | | | | | | |
| а) капитальные вложения | (127) | 62 | +2 | 64 | 8 | 56 |
| б) капитальный ремонт | (128) | 71 | -12 | 59 | 11 | 48 |
| в) | | | | | | |
| 6. Мобилизация внутренних ресурсов в строительстве | 130 | | | | | |
| 7. Долгосрочный кредит на госкапвложения: — Госбанка СССР | 131 | | | | | |
| — Стройбанка СССР | 132 | | | | | |
| 8. Источники финансирования госкапвложений: — фонд развития производства | 133 | | | | | |
| — фонд социально-культурных мероприятий и жилищного строительства | 134 | | | | | |
| — фонд укрепления и расширения совхозов | 135 | | | | | |
| 9. Прочие нецентрализованные источники финансирования госкапвложений | 136 | | | | | |
| 10. Экономия (удорожание—) в связи с изменением цен на оборудование по госкапвложениям | 137 | | | | | |

2926

| А | 1 | 2 | 3 | 4 | 5 | |
|---|---|---|---|---|---|---|
| 11. Прочие источники финансирования госкапвложений | 138 | | | | | |
| 12. Экономия от снижения стоимости капремонта, выполняемого хозяйственным способом | 139 | | | | | |
| 13. Мобилизация внутренних ресурсов в капремонте и прочие источники финансирования капремонта | 140 | | | | | |
| 14. Выручка от реализации выбывшего имущества | 141 | | | | | |
| 15. Излишек собственных оборотных средств | 143 | | | | | |
| 16. Средства на возмещение расходов по содержанию земельных участков | 144 | | | | | |
| 17. Прирост устойчивых пассивов | 148 | 32 | - | 32 | I5 | I7 |
| 18. Поступление малоценного инвентаря, инструмента и запчастей, приобретаемых за счет средств капитальных вложений | 149 | | | | | |
| 19. Отчисления от себестоимости продукции: | | | | | | |
| — на научно-исследовательские работы | 150 | | | | | |
| — на подготовку кадров | 151 | | | | | |
| 20. Временно свободные средства фондов экономического стимулирования, направляемые на плановые затраты в планируемом году | 158 | | | | | |
| 21. Средства фонда уценки товаров, подлежащие взносу в бюджет | 159 | | | | | |
| 22. Средства, поступающие в порядке долевого участия на жилстроительство | 160 | | | | | |
| 23. Экономия от сокращения отчислений на премирование | 161 | | | | | |
| 24. Экономия от снижения себестоимости и плановые накопления в незавершенном производстве: | | | | | | |
| — строительно-монтажных работ | 166 | | | | | |
| — проектно-изыскательских работ | 167 | | | | | |
| | 168 | | | | | |
| | 169 | | | | | |
| | 170 | | | | | |
| | 171 | | | | | |
| 25. Прочие доходы — всего | 174 | - | +202 | 202 | - | 202 |
| в том числе: | | | | | | |
| а) превышение штрафов, полученных над уплаченными | (176) | | | | | |
| б) средства фонда ширпотреба, направляемые на прирост норматива собственных оборотных средств | (177) | | | | | |
| в) свободная амортизация прошлого года | (178) | | | | | |
| г) средства по перераспредел. | | - | +202 | 202 | - | 202 |
| д) на кап.вложения | | | | | | |
| е) | | | | | | |
| ж) | | | | | | |
| Итого доходов и поступлений средств | (198) | 42I | +I90 | 6II | 260 | 35I |
| Превышение расходов над доходами | (199) | | +22 | 22 | | 45 |

| А | 1 | 2 | 3 | 4 | 5 | |
|---|---|---|---|---|---|---|
| **II. Расходы и отчисления** | 200 | | | | | |
| 1. Государственные капитальные вложения | 201 | — | +320 | 320 | — | 320 |
| 2. Прирост норматива собственных оборотных средств | 203 | 50 | — | 50 | 22 | 28 |
| 3. Восполнение недостатка собственных оборотных средств | 204 | | | | | |
| 4. Затраты на капитальный ремонт | 205 | 64 | -10 | 54 | 10 | 44 |
| 5. Капитальный ремонт сооружений городского благоустройства | 206 | | | | | |
| 6. Капитальный ремонт жилфонда местных Советов | 207 | | | | | |
| 7. Убытки — всего | 209 | | | | | |
| из них: | | | | | | |
| а) | | | | | | |
| б) | | | | | | |
| в) | | | | | | |
| г) | | | | | | |
| 8. Убытки от реализации топлива населению | 218 | | | | | |
| 9. Расходы на покрытие убытков жилищно-коммунального хозяйства | 220 | | | | | |
| 10. Отчисления в: | | | | | | |
| а) фонд материального поощрения | 221 | | | | | |
| б) фонд социально-культурных мероприятий и жилищного строительства | 222 | | | | | |
| в) фонд развития производства | 223 | | | | | |
| г) фонд поощрения за создание и внедрение новой техники | 224 | | | | | |
| д) фонд предприятия (организации) | 225 | 3 | — | 3 | 2 | 1 |
| е) фонд ширпотреба | 226 | | | | | |
| ж) резерв по оказанию финансовой помощи предприятиям | 229 | | | | | |
| л) фонд развития местной промышленности | 231 | | | | | |
| м) фонд развития бытового обслуживания населения | 232 | | | | | |
| и) прочие фонды | 233 | | | | | |
| | | | | | | |
| | | | | | | |
| 11. Отчисления на дорожные работы в соответствии с Указом Президиума Верховного Совета СССР | 234 | 6 | -2 | 4 | 1 | 3 |
| 12. Операционные расходы—всего | 235 | | | | | |
| в том числе на: | | | | | | |
| а) изобретательство | (236) | | | | | |
| д) прочие | (240) | | | | | |
| е) | (241) | | | | | |
| 13. Текущие расходы по городскому благоустройству | 242 | | | | | |
| 14. Расходы на типовое проектирование, составление схем развития отраслей народного хозяйства, проектов районной планировки и проектов планировки городов и поселков | 244 | | | | | |

| 2930б А | 1 | 2 | 3 | 4 | 5 |
|---|---|---|---|---|---|
| 15. Расходы по хозяйственному содержанию зданий, помещений, парков и пионерских лагерей . . . . . | 245 | | | | |
| 16. Уплата процентов за пользование банковским кредитом | 246 | | | | |
| 17. Погашение долгосрочных ссуд банков, полученных на капитальные вложения . . . . . | 247 | | | | |
| 18. Погашение ссуд, полученных на прирост оборотных средств | 248 | | | | |
| 19. Расходы на улучшение благоустройства городов . . . | 251 | | | | |
| 20. Ремонт сооружений и благоустройство райсельцентров и поселков городского типа . . . . . | 252 | | | | |
| 21. Нецентрализованные источники финансирования капвложений, учитываемые в балансе — всего . . . . . | 254 | | | | |
| в том числе на: | | | | | |
| а) строительство за счет прибыли предприятий, применяющих труд пенсионеров и инвалидов . . . . . | (255) | | | | |
| б) прочие . . . . . | (259) | | | | |
| в) _____ | (260) | | | | |
| г) _____ | 261 | | | | |
| д) _____ | 262 | | | | |
| е) _____ | 263 | | | | |
| ж) _____ | 264 | | | | |
| 22. Дополнительные затраты в связи с введением новых оптовых цен и тарифов по: | | | | | |
| капитальному ремонту . . . . . | 265 | | | | |
| — подрядным строительно-монтажным работам . . . . | 266 | | | | |
| — строительно-монтажным работам, выполняемым хозспособом . . . . . | 267 | | | | |
| 23. Прибыль, оставляемая в распоряжении хозяйства . . . | 269 | | | | |
| 24. Прибыль, подлежащая взносу в бюджет в следующем году . . . . . | 270 | | | | |
| 25. Свободные средства фонда соцкультмероприятий для жилищного и культурно-бытового строительства . . . . . | 271 | | | | |
| _____ | 272 | | | | |
| 26. Расходы по освоению новой техники за счет единого фонда развития науки и техники . . . . . | 273 | | | | |
| 27. Отчисления в фонд возмещения потерь от уценки товаров | 274 | | | | |
| 28. Расходы на научно-исследовательские и опытные работы | 275 | | | | |
| 29. Разница в ценах на топливо и покупную теплоэнергию, отпущенные для отопления и горячего водоснабжения жилых домов . . . . . | 277 | | | | |
| 30. Расходы на выплату разницы в ценах . . . . . | 278 | | | | |
| 31. Дополнительные расходы по картофелю и овощам . . | 279 | | | | |
| 32. Возмещение разницы между закупочными и розничными ценами на сельхозпродукцию, отпускаемую подсобными хозяйствами для общественного питания . . . . . | 280 | | | | |
| 33. Расходы на выплату премий . . . . . | 282 | | | | |
| 34. Затраты, возмещаемые по решениям Правительства сверх сметной стоимости . . . . . | 284 | | | | |

| А | 1 | 2 | 3 | 4 | 5 |
|---|---|---|---|---|---|
| 35. Расходы на содержание аппарата управления . . . . | 287 | | | | |
| 36. _____ | 290 | | | | |
| 37. Превышение оптовых цен над розничными по товарам народного потребления . . . . . | 291 | | | | |
| 38. Возмещение временно свободных средств фондов экономического стимулирования, направленных на плановые затраты в предыдущем году . . . . . | 292 | | | | |
| _____ | 293 | | | | |
| 39. Возмещение экономии от снижения себестоимости и плановых накоплений в незавершенном производстве, использованных в предыдущем году: | | | | | |
| — строительно-монтажным организациям . . . . . | 294 | | | | |
| — проектно-изыскательским организациям . . . . . | 295 | | | | |
| 40. Прочие расходы — всего . . . . . | 296 | - | +202 | 202 | 202 - |
| в том числе: средства по перераспределен. | | - | +202 | 202 | 202 - |
| а) _____ | | | | | |
| б) _____ | | | | | |
| в) _____ | | | | | |
| г) _____ | | | | | |
| д) _____ | | | | | |
| е) _____ | | | | | |
| ж) _____ | | | | | |
| з) _____ | | | | | |
| и) _____ | | | | | |
| к) _____ | | | | | |
| л) _____ | | | | | |
| м) _____ | | | | | |
| Итого расходов и отчислений . . . . . | (298) | 123 | +510 | 633 | 237 396 |
| Превышение доходов над расходами . . . . . | (299) | 298 | | | 23 |

2940б

| А | 1 | 2 | 3 | 4 | 5 | |
|---|---|---|---|---|---|---|
| ВЗАИМООТНОШЕНИЯ С БЮДЖЕТОМ | | | | | | |
| **III. Платежи в бюджет** | 300 | | | | | |
| 1. Плата за производственные фонды | 301 | | | | | |
| 2. Фиксированные платежи | 302 | | | | | |
| 3. Взносы свободного остатка прибыли | 303 | | | | | |
| 4. Отчисления от прибыли текущего года | 305 | 229 | -203 | 26 | 23 | 3 |
| 5. Платежи от прибыли прошлого года | 306 | | | | | |
| 6. Изъятие излишка собственных оборотных средств | 307 | | | | | |
| 7. Изъятие неиспользованной амортизации | 308 | 69 | -69 | - | - | - |
| 8. Средства на восстановление земельных участков | 309 | | | | | |
| 9. Средства фонда уценки товаров | 310 | | | | | |
| 10. Взносы нецентрализованных источников финансирования капитальных вложений | 311 | | | | | |
| 11. Прочие платежи — всего | 316 | | | | | |
| в том числе: | | | | | | |
| а) взносы резерва за выслугу лет | (317) | | | | | |
| б) превышение штрафов, полученных над уплаченными | (318) | | | | | |
| в) | (319) | | | | | |
| г) | (320) | | | | | |
| д) | (321) | | | | | |
| Итого платежей в бюджет | (398) | 298 | -272 | 26 | 23 | 3 |
| Превышение ассигнований из бюджета над платежами в бюджет | 399 | - | +22 | 22 | - 45 | |
| | | - | +48 | 48 | - 48 | |
| **IV. Ассигнования из бюджета на:** | 400 | | | | | |
| 1. Государственные капитальные вложения | 401 | | | | | |
| 2. Прирост норматива собственных оборотных средств | 402 | | | | | |
| 3. Восполнение недостатка собственных оборотных средств | 403 | | | | | |
| 4. Капитальный ремонт | 404 | | | | | |
| 5. Капитальный ремонт сооружений городского благоустройства | 405 | | | | | |
| 6. Капитальный ремонт жилищного фонда местных Советов | 406 | | | | | |
| 7. Государственную дотацию | 408 | | | | | |
| 8. Проектирование, осуществляемое за счет средств бюджета | 409 | | | | | |
| 9. Операционные расходы | 410 | | | | | |
| 10. Текущие расходы по городскому благоустройству | 412 | | | | | |
| 11. Текущий ремонт и содержание дорог | 413 | | | | | |
| 12. Улучшение благоустройства городов | 415 | | | | | |
| 13. Ремонт сооружений и благоустройство райсельцентров и поселков городского типа | 416 | | | | | |
| 14. Выплату разницы в ценах | 421 | | | | | |

| A | | 1 | 2 | 3 | 4 | 5 |
|---|---|---|---|---|---|---|
| 15. Возмещение дополнительных расходов по картофелю и овощам | | 422 | | | | |
| 16. Возмещение затрат сверх сметной стоимости по решениям Правительства | | 426 | | | | |
| | | 427 | | | | |
| | | 428 | | | | |
| 17. Возмещение затрат в связи с введением новых оптовых цен и тарифов: | | | | | | |
| — подрядным строительно-монтажным и буровым организациям | | 429 | | | | |
| — по строительно-мотажным и буровым работам, выполняемым хозспособом | | 430 | | | | |
| 18. Прочие расходы — всего | | 431 | | | | |
| в том числе: | | | | | | |
| а) | | (432) | | | | |
| б) | | (433) | | | | |
| в) | | | | | | |
| г) | | | | | | |
| д) | | | | | | |
| е) | | | | | | |
| ж) | | | | | | |
| | | | - | +48 | 48 | - |
| Всего ассигнований из бюджета | | (496) | 298 | -320 | - | 23 |
| Превышение платежей в бюджет над ассигнованиями из бюджета | | (499) | | | | |
| **V. Прочие показатели** | | 600 | | | | |
| 95% сумм превышения штрафов, полученных над уплаченными | | 601 | | | | |
| Плата за воду, забираемую промышленными предприятиями из водохозяйственных систем | | 610 | | | | |
| | | 611 | | | | |
| **VI. Справочно** | | 700 | | | | |
| Временно свободные средства — всего (строка 158) | | 701 | | | | |
| в том числе: | | | | | | |
| — фонда материального поощрения, предназначенные для выплаты единовременного вознаграждения по итогам года | | (702) | | | | |
| — фонда материального поощрения для текущего использования | | (703) | | | | |
| — фонда социально-культурных мероприятий и жилищного строительства | | (704) | | | | |
| — прочих фондов | | (705) | | | | |
| | | 706 | | | | |
| | | 707 | | | | |

« » 19 г. **Начальник отдела**

~~146~~

296

## ОСНОВНЫЕ ПОКАЗАТЕЛИ

к финансовому плану Управления снабжения Главного управления народного образования на 1986 год

(тыс.руб.)

| | Утверждено в расчетах к бюджету | Поправки | Итого с учетом поправок |
|---|---|---|---|
| I. Товарооборот | 8400 | - | 8400 |
| 2. Норматив собственных оборотных средств: | | | |
| - на 0I.0I.86 | 224 | - | 224 |
| - на 0I.0I.87 | 246 | - | 246 |
| 3. Устойчивые пассивы: | | | |
| - на 0I.0I.86 | 49 | - | 49 |
| - на 0I.0I.87 | 64 | - | 64 |
| 4. Наложение на товары | 42I | - | 42I |
| 5. Издержки обращения | I95 | - | I95 |

Начальник отдела финансирования просвещения и здравоохранения А.А.Палочкина

~~147~~

297

# ОСНОВНЫЕ ПОКАЗАТЕЛИ

к финансовому плану Автотранспортного предприятия Главного управления народного образования на 1986 год

(тыс.руб.)

| | Утверждено в расчетах к бюджету | Поправки | Итого с учетом поправок |
|---|---|---|---|
| I. Валовые доходы | I399 | -320 | I079 |
| 2. Норматив собственных оборотных средств: | | | |
| - на 0I.0I.86 | 24 | - | 24 |
| - на 0I.0I.87 | 52 | - | 52 |
| 3. Устойчивые пассивы: | | | |
| - на 0I.0I.86 | 8 | - | 8 |
| - на 0I.0I.87 | 25 | - | 25 |

Начальник отдела финансирования просвещения и здравоохранения А.А.Палочкина

~~448~~

298

# ОБЪЯСНИТЕЛЬНАЯ ЗАПИСКА

## к финансовому плану хозорганов Главного управления здравоохранения Ленинграда на 1986 год

По хозорганам Главного управления здравоохранения (включая управление "Медтехника") платежи в бюджет уменьшены по сравнению с планом, установленным Верховным Советом РСФСР, на 2813 тыс.рублей.

На покрытие госнапавлений, полученных в порядке межведомственного перераспределения в пределах лимита по отрасли "Здравоохранение", направлено 3000 тыс.рублей.

Увеличены платежи в бюджет на 187 тыс.рублей, в основном, за счет уточнения себестоимости и, соответственно прибыли, по разным организациям.

Кроме того, объединению санитарного автотранспорта за счет увеличения прибыли по другим организациям Главного управления здравоохранения увеличены фонды экономического стимулирования на 84 тыс.рублей, размер которых доведен до уровня 1980 года - 4,6 процента к фонду заработной платы и 126 рублей на одного работающего.

Начальник отдела финансирования
просвещения и здравоохранения А.А.Палочкина

# РАСЧЕТНЫЙ БАЛАНС

**доходов и расходов на 198 6 год**

управлению "Медтехника" Главного управления здравоохранения
главного управления, управления

исполкома Ленсовета

| Наименование статей | Код | (тыс. руб.) Утверж. с расч. к бюдж. | Поправ. на план соц. и экон. разв. | Итого с учетом поправ. | |
|---|---|---|---|---|---|
| А | 1 | 2 | 3 | 4 | 5 |
| **1. Доходы и поступления средств** | 100 | | | | |
| 1. Прибыль — всего | 101 | 1314 | +37 | 1351 | |
| в том числе: | | | | | |
| а) промышленных предприятий | (102) | | | | |
| б) подрядных строительно-монтажных организаций | (106) | | | | |
| в) ремонтно-строительных организаций | (107) | | | | |
| г) коммунальных предприятий и жилищных организаций местных Советов | (116) | | | | |
| д) проектных и изыскательских организаций | (118) | | | | |
| е) основной деятельности прочих непромышленных министерств | (119) | | | | |
| ж) прочих хозяйств | (120) | | | | |
| 2. Экономия (прибыль) от снижения себестоимости строительно-монтажных работ, выполняемых хозяйственным способом | 123 | | | | |
| 3. Прибыль прошлого года | 124 | | | | |
| 4. Средства, направляемые на возмещение недостатка собственных оборотных средств | 125 | | | | |
| 5. Амортизационные отчисления — всего | 126 | 105 | - | 105 | |
| в том числе на: | | | | | |
| а) капитальные вложения | (127) | 70 | - | 70 | |
| б) капитальный ремонт | (128) | 35 | - | 35 | |
| в) | | | | | |
| 6. Мобилизация внутренних ресурсов в строительстве | 130 | | | | |
| 7. Долгосрочный кредит на госкапвложения: — Госбанка СССР | 131 | | | | |
| — Стройбанка СССР | 132 | | | | |
| 8. Источники финансирования госкапвложений: — фонд развития производства | 133 | | | | |
| — фонд социально-культурных мероприятий и жилищного строительства | 134 | | | | |
| — фонд укрепления и расширения совхозов | 135 | | | | |
| 9. Прочие нецентрализованные источники финансирования госкапвложений | 136 | | | | |
| 10. Экономия (удорожание—) в связи с изменением цен на оборудование по госкапвложениям | 137 | | | | |

2990б

| А | 1 | 2 | 3 | 4 | 5 |
|---|---|---|---|---|---|
| 11. Прочие источники финансирования госкапвложений | 138 | | | | |
| 12. Экономия от снижения стоимости капремонта, выполняемого хозяйственным способом | 139 | | | | |
| 13. Мобилизация внутренних ресурсов в капремонте и прочие источники финансирования капремонта | 140 | | | | |
| 14. Выручка от реализации выбывшего имущества | 141 | | | | |
| 15. Излишек собственных оборотных средств | 143 | | | | |
| 16. Средства на возмещение расходов по содержанию земельных участков | 144 | | | | |
| 17. Прирост устойчивых пассивов | 148 | 9 | - | 9 | |
| 18. Поступление малоценного инвентаря, инструмента и запчастей, приобретаемых за счет средств капитальных вложений | 149 | | | | |
| 19. Отчисления от себестоимости продукции: | | | | | |
| — на научно-исследовательские работы | 150 | | | | |
| — на подготовку кадров | 151 | | | | |
| 20. Временно свободные средства фондов экономического стимулирования, направляемые на плановые затраты в планируемом году | 158 | 75 | - | 75 | |
| 21. Средства фонда уценки товаров, подлежащие взносу в бюджет | 159 | | | | |
| 22. Средства, поступающие в порядке долевого участия на жилстроительство | 160 | | | | |
| 23. Экономия от сокращения отчислений на премирование | 161 | | | | |
| 24. Экономия от снижения себестоимости и плановые накопления в незавершенном производстве: | | | | | |
| — строительно-монтажных работ | 166 | | | | |
| — проектно-изыскательских работ | 167 | | | | |
| | 168 | | | | |
| | 169 | | | | |
| | 170 | | | | |
| | 171 | | | | |
| 25. Прочие доходы — всего | 174 | | | | |
| в том числе: | | | | | |
| а) превышение штрафов, полученных над уплаченными | (176) | | | | |
| б) средства фонда ширпотреба, направляемые на прирост норматива собственных оборотных средств | (177) | | | | |
| в) свободная амортизация прошлого года | (178) | | | | |
| г) | | | | | |
| д) | | | | | |
| е) | | | | | |
| ж) | | | | | |
| Итого доходов и поступлений средств | (198) | 2003 437 | | 2040 | |
| Превышение расходов над доходами | (199) | | | | |

| A | 1 | 2 | 3 | 4 | 5 |
|---|---|---|---|---|---|
| **II. Расходы и отчисления** | 200 | | | | |
| 1. Государственные капитальные вложения | 201 | 76 | | 76 | |
| 2. Прирост норматива собственных оборотных средств | 203 | 9 | | 9 | |
| 3. Восполнение недостатка собственных оборотных средств | 204 | | | | |
| 4. Затраты на капитальный ремонт | 205 | 29 | | 29 | |
| 5. Капитальный ремонт сооружений городского благоустройства | 206 | | | | |
| 6. Капитальный ремонт жилфонда местных Советов | 207 | | | | |
| 7. Убытки — всего | 209 | | | | |
| из них: | | | | | |
| а) | | | | | |
| б) | | | | | |
| в) | | | | | |
| г) | | | | | |
| 8. Убытки от реализации топлива населению | 218 | | | | |
| 9. Расходы на покрытие убытков жилищно-коммунального хозяйства | 220 | | | | |
| 10. Отчисления в: | | | | | |
| а) фонд материального поощрения | 221 | 174 | | 174 | |
| б) фонд социально-культурных мероприятий и жилищного строительства | 222 | 52 | | 52 | |
| в) фонд развития производства | 223 | | | | |
| г) фонд поощрения за создание и внедрение новой техники | 224 | | | | |
| д) фонд предприятия (организации) | 225 | | | | |
| е) фонд ширпотреба | 226 | | | | |
| ж) резерв по оказанию финансовой помощи предприятиям | 229 | | | | |
| л) фонд развития местной промышленности | 231 | | | | |
| м) фонд развития бытового обслуживания населения | 232 | | | | |
| и) прочие фонды | 233 | | | | |
| | | | | | |
| | | | | | |
| 11. Отчисления на дорожные работы в соответствии с Указом Президиума Верховного Совета СССР | 234 | II | | II | |
| 12. Операционные расходы—всего | 235 | | | | |
| в том числе на: | | | | | |
| а) изобретательство | (236) | | | | |
| д) прочие | (240) | | | | |
| е) | (241) | | | | |
| 13. Текущие расходы по городскому благоустройству | 242 | | | | |
| 14. Расходы на типовое проектирование, составление схем развития отраслей народного хозяйства, проектов районной планировки и проектов планировки городов и поселков | 244 | | | | |

| 30006 А | 1 | 2 | 3 | 4 | 5 |
|---|---|---|---|---|---|
| 15. Расходы по хозяйственному содержанию зданий, помещений, парков и пионерских лагерей . . . . . | 245 | | | | |
| 16. Уплата процентов за пользование банковским кредитом | 246 | | | | |
| 17. Погашение долгосрочных ссуд банков, полученных на капитальные вложения . . . . . | 247 | | | | |
| 18. Погашение ссуд, полученных на прирост оборотных средств | 248 | | | | |
| 19. Расходы на улучшение благоустройства городов . . . | 251 | | | | |
| 20. Ремонт сооружений и благоустройство райсельцентров и поселков городского типа . . . . . | 252 | | | | |
| 21. Нецентрализованные источники финансирования капвложений, учитываемые в балансе — всего . . . . . | 254 | | | | |
| в том числе на: | | | | | |
| а) строительство за счет прибыли предприятий, применяющих труд пенсионеров и инвалидов . . . . . | (255) | | | | |
| б) прочие . . . . . | (259) | | | | |
| в) _____ | (260) | | | | |
| г) _____ | 261 | | | | |
| д) _____ | 262 | | | | |
| е) _____ | 263 | | | | |
| ж) _____ | 264 | | | | |
| 22. Дополнительные затраты в связи с введением новых оптовых цен и тарифов по: | | | | | |
| капитальному ремонту . . . . . | 265 | | | | |
| — подрядным строительно-монтажным работам . . . . | 266 | | | | |
| — строительно-монтажным работам, выполняемым хозспособом . . . . . | 267 | | | | |
| 23. Прибыль, оставляемая в распоряжении хозяйства . . . | 269 | | | | |
| 24. Прибыль, подлежащая взносу в бюджет в следующем году . . . . . | 270 | | | | |
| 25. Свободные средства фонда соцкультмероприятий для жилищного и культурно-бытового строительства . . . . . | 271 | | | | |
| _____ | 272 | | | | |
| 26. Расходы по освоению новой техники за счет единого фонда развития науки и техники . . . . . | 273 | | | | |
| 27. Отчисления в фонд возмещения потерь от уценки товаров | 274 | I3 | | I3 | |
| 28. Расходы на научно-исследовательские и опытные работы | 275 | | | | |
| 29. Разница в ценах на топливо и покупную теплоэнергию, отпущенные для отопления и горячего водоснабжения жилых домов . . . . . | 277 | | | | |
| 30. Расходы на выплату разницы в ценах . . . . . | 278 | | | | |
| 31. Дополнительные расходы по картофелю и овощам . . | 279 | | | | |
| 32. Возмещение разницы между закупочными и розничными ценами на сельхозпродукцию, отпускаемую подсобными хозяйствами для общественного питания . . . . . | 280 | | | | |
| 33. Расходы на выплату премий . . . . . | 282 | | | | |
| 34. Затраты, возмещаемые по решениям Правительства сверх сметной стоимости . . . . . | 284 | | | | |

| А | 1 | 2 | 3 | 4 | 5 |
|---|---|---|---|---|---|
| 35. Расходы на содержание аппарата управления . . . . | 287 | | | | |
| 36. | 290 | | | | |
| 37. Превышение оптовых цен над розничными по товарам народного потребления . . . . . | 291 | | | | |
| 38. Возмещение временно свободных средств фондов экономического стимулирования, направленных на плановые затраты в предыдущем году . . . . . | 292 | 73 | - | 73 | |
| | 293 | | | | |
| 39. Возмещение экономии от снижения себестоимости и плановых накоплений в незавершенном производстве, использованных в предыдущем году: | | | | | |
| — строительно-монтажным организациям . . . . . | 294 | | | | |
| — проектно-изыскательским организациям . . . . . | 295 | | | | |
| 40. Прочие расходы — всего . . . . . | 296 | 306 | +27 | 333 | |
| в том числе: | | | | | |
| а) Средства по перераспр. | | 306 | +27 | 333 | |
| б) | | | | | |
| в) | | | | | |
| г) | | | | | |
| д) | | | | | |
| е) | | | | | |
| ж) | | | | | |
| з) | | | | | |
| и) | | | | | |
| к) | | | | | |
| л) | | | | | |
| м) | | | | | |
| Итого расходов и отчислений . . . . . | (298) | 743 | +27 | 770 | |
| Превышение доходов над расходами . . . . . | (299) | I260 | +I0 | I270 | |

3016б

| А | 1 | 2 | 3 | 4 | 5 |
|---|---|---|---|---|---|
| ВЗАИМООТНОШЕНИЯ С БЮДЖЕТОМ | | | | | |
| **III. Платежи в бюджет** | 300 | | | | |
| 1. Плата за производственные фонды . . . . . | 301 | 76 | - | 76 | |
| 2. Фиксированные платежи . . . . . | 302 | | | | |
| 3. Взносы свободного остатка прибыли . . . . . | 303 | 493 | - | 493 | |
| 4. Отчисления от прибыли текущего года . . . . . | 305 | 661 | +10 | 671 | |
| 5. Платежи от прибыли прошлого года . . . . . | 306 | | | | |
| 6. Изъятие излишка собственных оборотных средств . . . | 307 | 30 | - | 30 | |
| 7. Изъятие неиспользованной амортизации . . . . . | 308 | | | | |
| 8. Средства на восстановление земельных участков . . . . | 309 | | | | |
| 9. Средства фонда уценки товаров . . . . . | 310 | | | | |
| 10. Взносы нецентрализованных источников финансирования капитальных вложений . . . . . | 311 | | | | |
| 11. Прочие платежи — всего . . . . . | 316 | | | | |
| в том числе: | | | | | |
| а) взносы резерва за выслугу лет . . . . . | (317) | | | | |
| б) превышение штрафов, полученных над уплаченными | (318) | | | | |
| в) _____ | (319) | | | | |
| г) _____ | (320) | | | | |
| д) _____ | (321) | | | | |
| Итого платежей в бюджет . . . . . | (398) | 1260 | +10 | 1270 | |
| Превышение ассигнований из бюджета над платежами в бюджет . . . . . | 399 | | | | |
| **IV. Ассигнования из бюджета на:** | 400 | | | | |
| 1. Государственные капитальные вложения . . . . . | 401 | | | | |
| 2. Прирост норматива собственных оборотных средств . . | 402 | | | | |
| 3. Восполнение недостатка собственных оборотных средств | 403 | | | | |
| 4. Капитальный ремонт . . . . . | 404 | | | | |
| 5. Капитальный ремонт сооружений городского благоустройства . . . . . | 405 | | | | |
| 6. Капитальный ремонт жилищного фонда местных Советов | 406 | | | | |
| 7. Государственную дотацию . . . . . | 408 | | | | |
| 8. Проектирование, осуществляемое за счет средств бюджета | 409 | | | | |
| 9. Операционные расходы . . . . . | 410 | | | | |
| 10. Текущие расходы по городскому благоустройству . . . | 412 | | | | |
| 11. Текущий ремонт и содержание дорог . . . . . | 413 | | | | |
| 12. Улучшение благоустройства городов . . . . . | 415 | | | | |
| 13. Ремонт сооружений и благоустройство райсельцентров и поселков городского типа . . . . . | 416 | | | | |
| 14. Выплату разницы в ценах . . . . . | 421 | | | | |

| А | 1 | 2 | 3 | 4 | 5 |
|---|---|---|---|---|---|
| 15. Возмещение дополнительных расходов по картофелю и овощам | 422 | | | | |
| 16. Возмещение затрат сверх сметной стоимости по решениям Правительства | 426 | | | | |
| | 427 | | | | |
| | 428 | | | | |
| 17. Возмещение затрат в связи с введением новых оптовых цен и тарифов: | | | | | |
| — подрядным строительно-монтажным и буровым организациям | 429 | | | | |
| — по строительно-мотажным и буровым работам, выполняемым хозспособом | 430 | | | | |
| 18. Прочие расходы — всего | 431 | | | | |
| в том числе: | | | | | |
| а) | (432) | | | | |
| б) | (433) | | | | |
| в) | | | | | |
| г) | | | | | |
| д) | | | | | |
| е) | | | | | |
| ж) | | | | | |
| Всего ассигнований из бюджета | (496) | | | | |
| Превышение платежей в бюджет над ассигнованиями из бюджета | (499) | 1260 | +10 | 1270 | |
| **V. Прочие показатели** | 600 | | | | |
| 95% сумм превышения штрафов, полученных над уплаченными | 601 | | | | |
| Плата за воду, забираемую промышленными предприятиями из водохозяйственных систем | 610 | | | | |
| | 611 | | | | |
| **VI. Справочно** | 700 | | | | |
| Временно свободные средства — всего (строка 158) | 701 | 75 | - | 75 | |
| в том числе: | | | | | |
| — фонда материального поощрения, предназначенные для выплаты единовременного вознаграждения по итогам года | (702) | 29 | - | 29 | |
| — фонда материального поощрения для текущего использования | (703) | 33 | - | 33 | |
| — фонда социально-культурных мероприятий и жилищного строительства | (704) | 13 | - | 13 | |
| — прочих фондов | (705) | | | | |
| | 706 | | | | |
| | 707 | | | | |

«__» _____ 19 г.

Начальник отдела

153

303

# РАСЧЕТНЫЙ БАЛАНС

## доходов и расходов на 1986 год

по прочим хозорганам Главного управления здравоохранения (без управления
главного управления, управления
"Медтехника") Ленинграда
исполкома Ленсовета

(тыс. руб.)

| Наименование статей | Код | Утвержд. в расч. к бюджет. | Поправ. на план соц. развит. | Итого с учетом поправ. | |
|---|---|---|---|---|---|
| А | 1 | 2 | 3 | 4 | 5 |
| **1. Доходы и поступления средств** | 100 | | | | |
| 1. Прибыль — всего | 101 | 5039 | +57 | 5096 | |
| в том числе: | | | | | |
| а) промышленных предприятий | (102) | | | | |
| б) подрядных строительно-монтажных организаций | (106) | | | | |
| в) ремонтно-строительных организаций | (107) | I458 | - | I458 | |
| г) коммунальных предприятий и жилищных организаций местных Советов | (116) | | | | |
| д) проектных и изыскательских организаций | (118) | | | | |
| е) основной деятельности прочих непромышленных министерств | (119) | | | | |
| ж) прочих хозяйств | (120) | | | | |
| 2. Экономия (прибыль) от снижения себестоимости строительно-монтажных работ, выполняемых хозяйственным способом | 123 | | | | |
| 3. Прибыль прошлого года | 124 | I00 | - | I00 | |
| 4. Средства, направляемые на возмещение недостатка собственных оборотных средств | 125 | | | | |
| 5. Амортизационные отчисления — всего | 126 | 3897 | - | 3897 | |
| в том числе на: | | | | | |
| а) капитальные вложения | (127) | 2746 | - | 2746 | |
| б) капитальный ремонт | (128) | II5I | - | II5I | |
| в) | | | | | |
| 6. Мобилизация внутренних ресурсов в строительстве | 130 | | | | |
| 7. Долгосрочный кредит на госкапвложения: — Госбанка СССР | 131 | | | | |
| — Стройбанка СССР | 132 | | | | |
| 8. Источники финансирования госкапвложений: — фонд развития производства | 133 | | | | |
| — фонд социально-культурных мероприятий и жилищного строительства | 134 | | | | |
| — фонд укрепления и расширения совхозов | 135 | | | | |
| 9. Прочие нецентрализованные источники финансирования госкапвложений | 136 | | | | |
| 10. Экономия (удорожание—) в связи с изменением цен на оборудование по госкапвложениям | 137 | | | | |

3035б

| А | 1 | 2 | 3 | 4 | 5 |
|---|---|---|---|---|---|
| 11. Прочие источники финансирования госкапвложений . . | 138 | | | | |
| 12. Экономия от снижения стоимости капремонта, выполняемого хозяйственным способом . . . . . | 139 | | | | |
| 13. Мобилизация внутренних ресурсов в капремонте и прочие источники финансирования капремонта . . . . . | 140 | | | | |
| 14. Выручка от реализации выбывшего имущества . . . . | 141 | | | | |
| 15. Излишек собственных оборотных средств . . . . . | 143 | | | | |
| 16. Средства на возмещение расходов по содержанию земельных участков . . . . . | 144 | 24 | - | 24 | |
| 17. Прирост устойчивых пассивов . . . . . | 148 | | | | |
| 18. Поступление малоценного инвентаря, инструмента и запчастей, приобретаемых за счет средств капитальных вложений . . . . . | 149 | | | | |
| 19. Отчисления от себестоимости продукции: | | | | | |
| — на научно-исследовательские работы . . . . . | 150 | | | | |
| — на подготовку кадров . . . . . | 151 | | | | |
| 20. Временно свободные средства фондов экономического стимулирования, направляемые на плановые затраты в планируемом году . . . . . | 158 | 232 | +24 | 256 | |
| 21. Средства фонда уценки товаров, подлежащие взносу в бюджет . . . . . | 159 | | | | |
| 22. Средства, поступающие в порядке долевого участия на жилстроительство . . . . . | 160 | 31 | -21 | 10 | |
| 23. Экономия от сокращения отчислений на премирование | 161 | | | | |
| 24. Экономия от снижения себестоимости и плановые накопления в незавершенном производстве: | | | | | |
| — строительно-монтажных работ . . . . . | 166 | | | | |
| — проектно-изыскательских работ . . . . . | 167 | | | | |
| | 168 | | | | |
| | 169 | | | | |
| | 170 | | | | |
| | 171 | | | | |
| 25. Прочие доходы — всего . . . . . | 174 | | | | |
| в том числе: | | | | | |
| а) превышение штрафов, полученных над уплаченными | (176) | | | | |
| б) средства фонда ширпотреба, направляемые на прирост норматива собственных оборотных средств . . . | (177) | | | | |
| в) свободная амортизация прошлого года . . | (178) | 306 | +27 | 333 | |
| г) | | | | | |
| д) | | | | | |
| е) | | | | | |
| ж) | | | | | |
| Итого доходов и поступлений средств . . . . | (198) | 9629 | +87 | 9716 | |
| Превышение расходов над доходами . . . . . | (199) | | | | |

Средства по перераспределению

| А | 1 | 2 | 3 | 4 | 5 |
|---|---|---|---|---|---|
| **II. Расходы и отчисления** | 200 | | | | |
| 1. Государственные капитальные вложения | 201 | 2924 | - | 2924 | |
| 2. Прирост норматива собственных оборотных средств | 203 | 33 | - | 33 | |
| 3. Восполнение недостатка собственных оборотных средств | 204 | 946 | - | 946 | |
| 4. Затраты на капитальный ремонт | 205 | | | | |
| 5. Капитальный ремонт сооружений городского благоустройства | 206 | | | | |
| 6. Капитальный ремонт жилфонда местных Советов | 207 | 385 | - | 385 | |
| 7. Убытки — всего | 209 | | | | |
| из них: | | | | | |
| а) | | | | | |
| б) | | | | | |
| в) | | | | | |
| г) | | | | | |
| 8. Убытки от реализации топлива населению | 218 | 82 | - | 82 | |
| 9. Расходы на покрытие убытков жилищно-коммунального хозяйства | 220 | | | | |
| 10. Отчисления в: | | 643 | +67 | 710 | |
| а) фонд материального поощрения | 221 | 142 | +17 | 159 | |
| б) фонд социально-культурных мероприятий и жилищного строительства | 222 | | | | |
| в) фонд развития производства | 223 | | | | |
| г) фонд поощрения за создание и внедрение новой техники | 224 | 24 | - | 24 | |
| д) фонд предприятия (организации) | 225 | | | | |
| е) фонд ширпотреба | 226 | | | | |
| ж) резерв по оказанию финансовой помощи предприятиям | 229 | | | | |
| л) фонд развития местной промышленности | 231 | | | | |
| м) фонд развития бытового обслуживания населения | 232 | | | | |
| и) прочие фонды | 233 | | | | |
| | | | | | |
| | | | | | |
| 11. Отчисления на дорожные работы в соответствии с Указом Президиума Верховного Совета СССР | 234 | 213 | - | 213 | |
| 12. Операционные расходы—всего | 235 | | | | |
| в том числе на: | | | | | |
| а) изобретательство | (236) | | | | |
| д) прочие | (240) | | | | |
| е) | (241) | | | | |
| 13. Текущие расходы по городскому благоустройству | 242 | | | | |
| 14. Расходы на типовое проектирование, составление схем развития отраслей народного хозяйства, проектов районной планировки и проектов планировки городов и поселков | 244 | | | | |

30400

| А | 1 | 2 | 3 | 4 | 5 |
|---|---|---|---|---|---|
| 15. Расходы по хозяйственному содержанию зданий, помещений, парков и пионерских лагерей | 245 | 70 | - | 70 | |
| 16. Уплата процентов за пользование банковским кредитом | 246 | | | | |
| 17. Погашение долгосрочных ссуд банков, полученных на капитальные вложения | 247 | | | | |
| 18. Погашение ссуд, полученных на прирост оборотных средств | 248 | | | | |
| 19. Расходы на улучшение благоустройства городов | 251 | | | | |
| 20. Ремонт сооружений и благоустройство райсельцентров и поселков городского типа | 252 | | | | |
| 21. Нецентрализованные источники финансирования капвложений, учитываемые в балансе — всего | 254 | | | | |
| в том числе на: | | | | | |
| а) строительство за счет прибыли предприятий, применяющих труд пенсионеров и инвалидов | (255) | | | | |
| б) прочие | (259) | | | | |
| в) _____ | (260) | | | | |
| г) _____ | 261 | | | | |
| д) _____ | 262 | | | | |
| е) _____ | 263 | | | | |
| ж) _____ | 264 | | | | |
| 22. Дополнительные затраты в связи с введением новых оптовых цен и тарифов по: | | | | | |
| капитальному ремонту | 265 | | | | |
| — подрядным строительно-монтажным работам | 266 | | | | |
| — строительно-монтажным работам, выполняемым хозспособом | 267 | | | | |
| 23. Прибыль, оставляемая в распоряжении хозяйства | 269 | 1582 | - | 1582 | |
| 24. Прибыль, подлежащая взносу в бюджет в следующем году | 270 | 110 | - | 110 | |
| 25. Свободные средства фонда соцкультмероприятий для жилищного и культурно-бытового строительства | 271 | | | | |
| _____ | 272 | | | | |
| 26. Расходы по освоению новой техники за счет единого фонда развития науки и техники | 273 | | | | |
| 27. Отчисления в фонд возмещения потерь от уценки товаров | 274 | | | | |
| 28. Расходы на научно-исследовательские и опытные работы | 275 | | | | |
| 29. Разница в ценах на топливо и покупную теплоэнергию, отпущенные для отопления и горячего водоснабжения жилых домов | 277 | | | | |
| 30. Расходы на выплату разницы в ценах | 278 | | | | |
| 31. Дополнительные расходы по картофелю и овощам | 279 | | | | |
| 32. Возмещение разницы между закупочными и розничными ценами на сельхозпродукцию, отпускаемую подсобными хозяйствами для общественного питания | 280 | | | | |
| 33. Расходы на выплату премий | 282 | | | | |
| 34. Затраты, возмещаемые по решениям Правительства сверх сметной стоимости | 284 | | | | |

| A | 1 | 2 | 3 | 4 | 5 |
|---|---|---|---|---|---|
| 35. Расходы на содержание аппарата управления . . . . | 287 | | | | |
| 36. Экономия от сокращения отчислений на премирование | 290 | | | | |
| 37. Превышение оптовых цен над розничными по товарам народного потребления . . . . . | 291 | 31 | -21 | 10 | |
| 38. Возмещение временно свободных средств фондов экономического стимулирования, направленных на плановые затраты в предыдущем году . . . . . | 292 | 227 | - | 227 | |
| | 293 | | | | |
| 39. Возмещение экономии от снижения себестоимости и плановых накоплений в незавершенном производстве, использованных в предыдущем году: | | | | | |
| — строительно-монтажным организациям . . . . . | 294 | | | | |
| — проектно-изыскательским организациям . . . . . | 295 | | | | |
| 40. Прочие расходы — всего . . . . . | 296 | | | | |
| в том числе: | | | | | |
| а) | | | | | |
| б) | | | | | |
| в) | | | | | |
| г) | | | | | |
| д) | | | | | |
| е) | | | | | |
| ж) | | | | | |
| з) | | | | | |
| и) | | | | | |
| к) | | | | | |
| л) | | | | | |
| м) | | | | | |
| Итого расходов и отчислений . . . . . | (298) | 7417 | +63 | 7480 | |
| Превышение доходов над расходами . . . . . | (299) | 2212 | +24 | 2236 | |

305

| 3050 А | 1 | 2 | 3 | 4 | 5 |
|---|---|---|---|---|---|
| ВЗАИМООТНОШЕНИЯ С БЮДЖЕТОМ | | | | | |
| **III. Платежи в бюджет** | 300 | | | | |
| 1. Плата за производственные фонды | 301 | | | | |
| 2. Фиксированные платежи | 302 | | | | |
| 3. Взносы свободного остатка прибыли | 303 | 76 | - | 76 | |
| 4. Отчисления от прибыли текущего года | 305 | 1460 | - | 1460 | |
| 5. Платежи от прибыли прошлого года | 306 | 100 | - | 100 | |
| 6. Изъятие излишка собственных оборотных средств | 307 | 63 | +24 | 87 | |
| 7. Изъятие неиспользованной амортизации | 308 | 513 | - | 513 | |
| 8. Средства на восстановление земельных участков | 309 | | | | |
| 9. Средства фонда уценки товаров | 310 | | | | |
| 10. Взносы нецентрализованных источников финансирования капитальных вложений | 311 | | | | |
| 11. Прочие платежи — всего | 316 | | | | |
| в том числе: | | | | | |
| а) взносы резерва за выслугу лет | (317) | | | | |
| б) превышение штрафов, полученных над уплаченными | (318) | | | | |
| в) | (319) | | | | |
| г) | (320) | | | | |
| д) | (321) | | | | |
| Итого платежей в бюджет | (398) | 2212 | +24 | 2236 | |
| Превышение ассигнований из бюджета над платежами в бюджет | 399 | | | | |
| **IV. Ассигнования из бюджета на:** | 400 | | | | |
| 1. Государственные капитальные вложения | 401 | | | | |
| 2. Прирост норматива собственных оборотных средств | 402 | | | | |
| 3. Восполнение недостатка собственных оборотных средств | 403 | | | | |
| 4. Капитальный ремонт | 404 | | | | |
| 5. Капитальный ремонт сооружений городского благоустройства | 405 | | | | |
| 6. Капитальный ремонт жилищного фонда местных Советов | 406 | | | | |
| 7. Государственную дотацию | 408 | | | | |
| 8. Проектирование, осуществляемое за счет средств бюджета | 409 | | | | |
| 9. Операционные расходы | 410 | | | | |
| 10. Текущие расходы по городскому благоустройству | 412 | | | | |
| 11. Текущий ремонт и содержание дорог | 413 | | | | |
| 12. Улучшение благоустройства городов | 415 | | | | |
| 13. Ремонт сооружений и благоустройство райсельцентров и поселков городского типа | 416 | | | | |
| 14. Выплату разницы в ценах | 421 | | | | |

~~156~~ 306

| А | 1 | 2 | 3 | 4 | 5 |
|---|---|---|---|---|---|
| 15. Возмещение дополнительных расходов по картофелю и овощам | 422 | | | | |
| 16. Возмещение затрат сверх сметной стоимости по решениям Правительства | 426 | | | | |
| | 427 | | | | |
| | 428 | | | | |
| 17. Возмещение затрат в связи с введением новых оптовых цен и тарифов: | | | | | |
| — подрядным строительно-монтажным и буровым организациям | 429 | | | | |
| — по строительно-мотажным и буровым работам, выполняемым хозспособом | 430 | | | | |
| 18. Прочие расходы — всего | 431 | | | | |
| в том числе: | | | | | |
| а) | (432) | | | | |
| б) | (433) | | | | |
| в) | | | | | |
| г) | | | | | |
| д) | | | | | |
| е) | | | | | |
| ж) | | | | | |
| Всего ассигнований из бюджета | (496) | 22I2 | +24 | 2236 | |
| Превышение платежей в бюджет над ассигнованиями из бюджета | (499) | | | | |
| **V. Прочие показатели** | 600 | | | | |
| 95% сумм превышения штрафов, полученных над уплаченными | 601 | | | | |
| Плата за воду, забираемую промышленными предприятиями из водохозяйственных систем | 610 | | | | |
| | 611 | | | | |
| **VI. Справочно** | 700 | 232 | +24 | 256 | |
| Временно свободные средства — всего (строка 158) | 701 | | | | |
| в том числе: | | | | | |
| — фонда материального поощрения, предназначенные для выплаты единовременного вознаграждения по итогам года | (702) | 60 | +4 | 64 | |
| — фонда материального поощрения для текущего использования | (703) | I38 | +I3 | I5I | |
| — фонда социально-культурных мероприятий и жилищного строительства | (704) | 34 | +7 | 4I | |
| — прочих фондов | (705) | | | | |
| | 706 | | | | |
| | 707 | | | | |

« » 19 г. **Начальник отдела**

~~157~~ 307

Приложение к финансовому плану
хозорганов здравоохранения
Ленинграда на 1986 год

| | Утверждено в расчетах к бюджету | Поправки | Итого с учетом поправок |
|---|---|---|---|
| I. Общий норматив оборотных средств: | | | |
| - на 01.01.86 | 10755 | | 10755 |
| - на 01.01.87 | 10802 | | 10802 |
| 2. Объем реализации | 19892 | | 19892 |
| 3. Валовый доход | 33841 | | 33841 |
| 4. Товарооборот | 36900 | | 36900 |
| 5. Наложение | 2876 | +37 | 2913 |
| 6. Издержки обращения | | | |
| - сумма | 1514 | | 1514 |
| - в процентах в товарообороту | 4,1 | | 4,1 |
| 7. Объем ремонтно-строительных работ | 9300 | | 9300 |

Начальник отдела финансирования
просвещения и здравоохранения А.А.Палочкина

458. 308

СПРАВКА

к финансовому плану Аптечного управления Ленинграда
на 1986 год

По Аптечному управлению товарооборот утвержден на 3280 тыс. рублей больше плана, принятого Министерством финансов РСФСР в расчетах к бюджету, в связи с чем увеличена прибыль на 526 тыс. рублей, увеличен норматив собственных оборотных средств на 517 тыс. рублей, фонды экономического стимулирования увеличены на 103 тыс. рублей и в финансовом плане предусмотрено получение из республиканского бюджета 94 тыс.рублей.

Платежи в бюджет с учетом поправок определены ниже плана, установленного Верховным Советом РСФСР, на 400 тыс.рублей за счет направления амортизации на финансирование госкапвложений в сумме 450 тыс.рублей, полученных в порядке межотраслевого перераспределения, в пределах лимита по отрасли "Здравоохранение"; на 50 тыс. рублей увеличена прибыль и платежи в бюджет по предложению планово-бюджетной комиссии в связи с уточнением нормативов обращения.

Начальник отдела финансирования
просвещения и здравоохранения А.А.Палочкина

~~159~~ 309

# РАСЧЕТНЫЙ БАЛАНС

**доходов и расходов на 198 8 год**

по Аптечному управлению

главного управления, управления

исполкома Ленсовета

| Наименование статей | Код | (тыс. руб.) утверж. в расч. бюджета | поправки, вытек. плана экон. и соц. развития | | итого с учетом поправок |
|---|---|---|---|---|---|
| А | 1 | 2 | 3 | 4 | 5 |
| **1. Доходы и поступления средств** | 100 | | | | |
| 1. Прибыль — всего | 101 | I2006 | +620 | | I2626 |
| в том числе: | | | | | |
| а) промышленных предприятий | (102) | 273 | -53 | | 220 |
| б) подрядных строительно-монтажных организаций | (106) | | | | |
| в) ремонтно-строительных организаций | (107) | | | | |
| г) коммунальных предприятий и жилищных организаций местных Советов | (116) | | | | |
| д) проектных и изыскательских организаций | (118) | | | | |
| е) основной деятельности прочих непромышленных министерств | (119) | | | | |
| ж) прочих хозяйств | (120) | | | | |
| 2. Экономия (прибыль) от снижения себестоимости строительно-монтажных работ, выполняемых хозяйственным способом | 123 | | | | |
| 3. Прибыль прошлого года | 124 | | | | |
| 4. Средства, направляемые на возмещение недостатка собственных оборотных средств | 125 | | | | |
| 5. Амортизационные отчисления — всего | 126 | II25 | - | | II25 |
| в том числе на: | | | | | |
| а) капитальные вложения | (127) | 763 | - | | 763 |
| б) капитальный ремонт | (128) | 362 | - | | 362 |
| в) | | | | | |
| 6. Мобилизация внутренних ресурсов в строительстве | 130 | | | | |
| 7. Долгосрочный кредит на госкапвложения: — Госбанка СССР | 131 | | | | |
| — Стройбанка СССР | 132 | | | | |
| 8. Источники финансирования госкапвложений: — фонд развития производства | 133 | | | | |
| — фонд социально-культурных мероприятий и жилищного строительства | 134 | | | | |
| — фонд укрепления и расширения совхозов | 135 | | | | |
| 9. Прочие нецентрализованные источники финансирования госкапвложений | 136 | | | | |
| 10. Экономия (удорожание—) в связи с изменением цен на оборудование по госкапвложениям | 137 | | | | |

3095

| А | 1 | 2 | 3 | 4 | 5 |
|---|---|---|---|---|---|
| 11. Прочие источники финансирования госкапвложений . . | 138 | | | | |
| 12. Экономия от снижения стоимости капремонта, выполняемого хозяйственным способом . . . . . | 139 | | | | |
| 13. Мобилизация внутренних ресурсов в капремонте и прочие источники финансирования капремонта . . . . . | 140 | | | | |
| 14. Выручка от реализации выбывшего имущества . . . . | 141 | | | | |
| 15. Излишек собственных оборотных средств . . . . . | 143 | | | | |
| 16. Средства на возмещение расходов по содержанию земельных участков . . . . . | 144 | | | | |
| 17. Прирост устойчивых пассивов . . . . . | 148 | 17 | - | | 17 |
| 18. Поступление малоценного инвентаря, инструмента и запчастей, приобретаемых за счет средств капитальных вложений . . . . . | 149 | | | | |
| 19. Отчисления от себестоимости продукции: | | | | | |
| — на научно-исследовательские работы . . . . . | 150 | 60 | - | | 60 |
| — на подготовку кадров . . . . . | 151 | | | | |
| 20. Временно свободные средства фондов экономического стимулирования, направляемые на плановые затраты в планируемом году . . . . . | 158 | | | | |
| 21. Средства фонда уценки товаров, подлежащие взносу в бюджет . . . . . | 159 | | | | |
| 22. Средства, поступающие в порядке долевого участия на жилстроительство . . . . . | 160 | | | | |
| 23. Экономия от сокращения отчислений на премирование | 161 | 6 | -4 | | 2 |
| 24. Экономия от снижения себестоимости и плановые накопления в незавершенном производстве: | | | | | |
| — строительно-монтажных работ . . . . . | 166 | | | | |
| — проектно-изыскательских работ . . . . . | 167 | | | | |
| | 168 | | | | |
| | 169 | | | | |
| | 170 | | | | |
| | 171 | | | | |
| 25. Прочие доходы — всего . . . . . | 174 | | | | |
| в том числе: | | | | | |
| а) превышение штрафов, полученных над уплаченными | (176) | | | | |
| б) средства фонда ширпотреба, направляемые на прирост норматива собственных оборотных средств . . . | (177) | | | | |
| в) свободная амортизация прошлого года . . . . . | (178) | | | | |
| г) сумма, подлежащая получ. из Республ. бюджета | | | +94 | | 94 |
| д) | | | | | |
| е) | | | | | |
| ж) | | | | | |
| Итого доходов и поступлений средств . . . . | (198) | 13214 | +710 | | 139[illegible] |
| Превышение расходов над доходами . . . . . | (199) | | | | |

| A | 1 | 2 | 3 | 4 | 5 |
|---|---|---|---|---|---|
| **II. Расходы и отчисления** | 200 | | | | |
| 1. Государственные капитальные вложения | 201 | 450 | - | | 450 |
| 2. Прирост норматива собственных оборотных средств | 203 | 998 | +6II | | I609 |
| 3. Восполнение недостатка собственных оборотных средств | 204 | | | | |
| 4. Затраты на капитальный ремонт | 205 | 299 | - | | 299 |
| 5. Капитальный ремонт сооружений городского благоустройства | 206 | | | | |
| 6. Капитальный ремонт жилфонда местных Советов | 207 | | | | |
| 7. Убытки — всего | 209 | | | | |
| из них: а) убытки ЖКХ | | 39 | - | | 39 |
| б) | | | | | |
| в) | | | | | |
| г) | | | | | |
| 8. Убытки от реализации топлива населению | 218 | | | | |
| 9. Расходы на покрытие убытков жилищно-коммунального хозяйства | 220 | | | | |
| 10. Отчисления в: | | | | | |
| а) фонд материального поощрения | 221 | 3036 | +88 | | 3I24 |
| б) фонд социально-культурных мероприятий и жилищного строительства | 222 | 5I3 | +I5 | | 528 |
| в) фонд развития производства | 223 | | | | |
| г) фонд поощрения за создание и внедрение новой техники | 224 | | | | |
| д) фонд предприятия (организации) | 225 | | | | |
| е) фонд ширпотреба | 226 | | | | |
| ж) резерв по оказанию финансовой помощи предприятиям | 229 | | | | |
| л) фонд развития местной промышленности | 231 | | | | |
| м) фонд развития бытового обслуживания населения | 232 | | | | |
| и) прочие фонды | 233 | | | | |
| | | | | | |
| | | | | | |
| 11. Отчисления на дорожные работы в соответствии с Указом Президиума Верховного Совета СССР | 234 | 29 | - | | 29 |
| 12. Операционные расходы—всего | 235 | | | | |
| в том числе на: а) изобретательство | (236) | | | | |
| д) прочие | (240) | | | | |
| е) | (241) | | | | |
| 13. Текущие расходы по городскому благоустройству | 242 | | | | |
| 14. Расходы на типовое проектирование, составление схем развития отраслей народного хозяйства, проектов районной планировки и проектов планировки городов и поселков | 244 | | | | |

| 3100 А | 1 | 2 | 3 | 4 | 5 |
|---|---|---|---|---|---|
| 15. Расходы по хозяйственному содержанию зданий, помещений, парков и пионерских лагерей | 245 | | | | |
| 16. Уплата процентов за пользование банковским кредитом | 246 | 5 | – | | 5 |
| 17. Погашение долгосрочных ссуд банков, полученных на капитальные вложения | 247 | | | | |
| 18. Погашение ссуд, полученных на прирост оборотных средств | 248 | | | | |
| 19. Расходы на улучшение благоустройства городов | 251 | | | | |
| 20. Ремонт сооружений и благоустройство райсельцентров и поселков городского типа | 252 | | | | |
| 21. Нецентрализованные источники финансирования капвложений, учитываемые в балансе — всего | 254 | | | | |
| в том числе на: | | | | | |
| а) строительство за счет прибыли предприятий, применяющих труд пенсионеров и инвалидов | (255) | | | | |
| б) прочие | (259) | | | | |
| в) | (260) | | | | |
| г) | 261 | | | | |
| д) | 262 | | | | |
| е) | 263 | | | | |
| ж) | 264 | | | | |
| 22. Дополнительные затраты в связи с введением новых оптовых цен и тарифов по: | | | | | |
| капитальному ремонту | 265 | | | | |
| — подрядным строительно-монтажным работам | 266 | | | | |
| — строительно-монтажным работам, выполняемым хозспособом | 267 | | | | |
| 23. Прибыль, оставляемая в распоряжении хозяйства | 269 | | | | |
| 24. Прибыль, подлежащая взносу в бюджет в следующем году | 270 | | | | |
| 25. Свободные средства фонда соцкультмероприятий для жилищного и культурно-бытового строительства | 271 | | | | |
| | 272 | | | | |
| 26. Расходы по освоению новой техники за счет единого фонда развития науки и техники | 273 | | | | |
| 27. Отчисления в фонд возмещения потерь от уценки товаров | 274 | 56 | – | | 56 |
| 28. Расходы на научно-исследовательские и опытные работы | 275 | 60 | – | | 60 |
| 29. Разница в ценах на топливо и покупную теплоэнергию, отпущенные для отопления и горячего водоснабжения жилых домов | 277 | | | | |
| 30. Расходы на выплату разницы в ценах | 278 | | | | |
| 31. Дополнительные расходы по картофелю и овощам | 279 | | | | |
| 32. Возмещение разницы между закупочными и розничными ценами на сельхозпродукцию, отпускаемую подсобными хозяйствами для общественного питания | 280 | | | | |
| 33. Расходы на выплату премий | 282 | 6 | –4 | | 2 |
| 34. Затраты, возмещаемые по решениям Правительства сверх сметной стоимости | 284 | | | | |

| А | 1 | 2 | 3 | 4 | 5 |
|---|---|---|---|---|---|
| 35. Расходы на содержание аппарата управления . . . . | 287 | | | | |
| 36. _____ | 290 | | | | |
| 37. Превышение оптовых цен над розничными по товарам народного потребления . . . . . | 291 | | | | |
| 38. Возмещение временно свободных средств фондов экономического стимулирования, направленных на плановые затраты в предыдущем году . . . . . | 292 | | | | |
| | 293 | | | | |
| 39. Возмещение экономии от снижения себестоимости и плановых накоплений в незавершенном производстве, использованных в предыдущем году: | | | | | |
| — строительно-монтажным организациям . . . . . | 294 | | | | |
| — проектно-изыскательским организациям . . . . . | 295 | | | | |
| 40. Прочие расходы — всего . . . . . | 296 | | | | |
| в том числе: | | | | | |
| а) _____ | | | | | |
| б) _____ | | | | | |
| в) _____ | | | | | |
| г) _____ | | | | | |
| д) _____ | | | | | |
| е) _____ | | | | | |
| ж) _____ | | | | | |
| з) _____ | | | | | |
| и) _____ | | | | | |
| к) _____ | | | | | |
| л) _____ | | | | | |
| м) _____ | | | | | |
| Итого расходов и отчислений . . . . . | (298) | 5491 | +710 | | 6201 |
| Превышение доходов над расходами . . . . . | (299) | | | | |

3110б

| А | 1 | 2 | 3 | 4 | 5 |
|---|---|---|---|---|---|
| ВЗАИМООТНОШЕНИЯ С БЮДЖЕТОМ | | | | | |
| **III. Платежи в бюджет** | 300 | | | | |
| 1. Плата за производственные фонды . . . . . | 301 | 108 | -3 | 105 | |
| 2. Фиксированные платежи . . . . . | 302 | | | | |
| 3. Взносы свободного остатка прибыли . . . . . | 303 | 79 | -34 | 45 | |
| 4. Отчисления от прибыли текущего года . . . . . | 305 | 7007 | +190 | 7197 | |
| 5. Платежи от прибыли прошлого года . . . . . | 306 | | | | |
| 6. Изъятие излишка собственных оборотных средств . . . | 307 | 153 | -153 | - | |
| 7. Изъятие неиспользованной амортизации . . . . . | 308 | 376 | - | 376 | |
| 8. Средства на восстановление земельных участков . . . . | 309 | | | | |
| 9. Средства фонда уценки товаров . . . . . | 310 | | | | |
| 10. Взносы нецентрализованных источников финансирования капитальных вложений . . . . . | 311 | | | | |
| 11. Прочие платежи — всего . . . . . | 316 | | | | |
| в том числе: | | | | | |
| а) взносы резерва за выслугу лет . . . . . | (317) | | | | |
| б) превышение штрафов, полученных над уплаченными | (318) | | | | |
| в) _____ | (319) | | | | |
| г) _____ | (320) | | | | |
| д) _____ | (321) | | | | |
| Итого платежей в бюджет . . . . . | (398) | 7723 | - | 7723 | |
| Превышение ассигнований из бюджета над платежами в бюджет . . . . . | 399 | | | | |
| **IV. Ассигнования из бюджета на:** | 400 | | | | |
| 1. Государственные капитальные вложения . . . . . | 401 | | | | |
| 2. Прирост норматива собственных оборотных средств . . | 402 | | | | |
| 3. Восполнение недостатка собственных оборотных средств | 403 | | | | |
| 4. Капитальный ремонт . . . . . | 404 | | | | |
| 5. Капитальный ремонт сооружений городского благоустройства . . . . . | 405 | | | | |
| 6. Капитальный ремонт жилищного фонда местных Советов | 406 | | | | |
| 7. Государственную дотацию . . . . . | 408 | | | | |
| 8. Проектирование, осуществляемое за счет средств бюджета | 409 | | | | |
| 9. Операционные расходы . . . . . | 410 | | | | |
| 10. Текущие расходы по городскому благоустройству . . . | 412 | | | | |
| 11. Текущий ремонт и содержание дорог . . . . . | 413 | | | | |
| 12. Улучшение благоустройства городов . . . . . | 415 | | | | |
| 13. Ремонт сооружений и благоустройство райсельцентров и поселков городского типа . . . . . | 416 | | | | |
| 14. Выплату разницы в ценах . . . . . | 421 | | | | |

| А | 1 | 2 | 3 | 4 | 5 |
|---|---|---|---|---|---|
| 15. Возмещение дополнительных расходов по картофелю и овощам | 422 | | | | |
| 16. Возмещение затрат сверх сметной стоимости по решениям Правительства | 426 | | | | |
| | 427 | | | | |
| | 428 | | | | |
| 17. Возмещение затрат в связи с введением новых оптовых цен и тарифов: | | | | | |
| — подрядным строительно-монтажным и буровым организациям | 429 | | | | |
| — по строительно-мотажным и буровым работам, выполняемым хозспособом | 430 | | | | |
| 18. Прочие расходы — всего | 431 | | | | |
| в том числе: | | | | | |
| а) | (432) | | | | |
| б) | (433) | | | | |
| в) | | | | | |
| г) | | | | | |
| д) | | | | | |
| е) | | | | | |
| | | | | | |
| Всего ассигнований из бюджета | (496) | | | | |
| Превышение платежей в бюджет над ассигнованиями из бюджета | (499) | | | | |
| **V. Прочие показатели** | 600 | | | | |
| 95% сумм превышения штрафов, полученных над уплаченными | 601 | | | | |
| Плата за воду, забираемую промышленными предприятиями из водохозяйственных систем | 610 | | | | |
| | 611 | | | | |
| **VI. Справочно** | 700 | | | | |
| Временно свободные средства — всего (строка 158) | 701 | | | | |
| в том числе: | | | | | |
| — фонда материального поощрения, предназначенные для выплаты единовременного вознаграждения по итогам года | (702) | | | | |
| — фонда материального поощрения для текущего использования | (703) | | | | |
| — фонда социально-культурных мероприятий и жилищного строительства | (704) | | | | |
| — прочих фондов | (705) | | | | |
| | 706 | | | | |
| | 707 | | | | |

«__» 19 г. Начальник отдела

~~163~~

313

Приложение к финансовому плану Аптечного управления Ленинграда на 1986г.

| | Утверждено в расчетах к бюджету | Поправки | Итого с учетом поправок |
|---|---|---|---|
| I. Общий норматив собственных оборотных средств: | | | |
| на 01.01.86 | 18797 | | 18797 |
| на 01.01.87 | 19795 | +517 | 20312 |
| 2. Товарооборот (тыс.руб.) | 111100 | +3280 | 114380 |
| 3. Наложение - сумма | 30886 | +912 | 31798 |
| 4. Издержки - сумма | 19243 | +386 | 19629 |
| - в процентах к товарообороту | 17,32 | - | 17,16 |
| 5. Прибыль от торговой деятельности | 11643 | +526 | 12169 |
| 6. Объем реализации | 2533 | - | 2533 |

Начальник отдела финансирования просвещения и здравоохранения А.А.Палочкина

# О Б Ъ Я С Н И Т Е Л Ь Н А Я  З А П И С К А

## ПО РАСХОДАМ НА СЕЛЬСКОЕ ХОЗЯЙСТВО К БЮДЖЕТУ ЛЕНИНГРАДА НА 1986 ГОД.

Расходы на содержание ветеринарной службы Ленинграда в бюджете, принятом местными Советами, предусмотрены в сумме 759 тыс. рублей, в том числе:

(в тыс. рублей)

| | Установлено Верховным Советом РСФСР | Принято местным Советом |
|---|---|---|
| Ассигнования из бюджета всего: | 759 | 759 |
| в том числе: | | |
| I. Текущее содержание | 724 | 724 |
| из них заработная плата | 552 | 552 |
| 2. Капитальный ремонт | 20 | 20 |
| 3. Приобретение оборудования и инвентаря | 15 | 15 |

По § 35 "Прочие мероприятия по сельскому хозяйству" расходы приняты в сумме I тыс. рублей на проведение спецмероприятий.

По § 24 " Станции по борьбе с болезнями животных" по статье I "Заработная плата" отражены ассигнования в сумме I6 тыс. рублей на премирование руководящих работников и специалистов учреждений и организаций ветеринарной сети по итогам работы за год.

В соответствии с письмом Министерства сельского хозяйства РСФСР от 23.08.85 № 05-I35/955 " О внесении изменений в штатные расписания учреждений Ленгорветсети" в сетевых показателях учтено увеличение против утверждённого бюджета на I985 год числа штатных единиц по § 3 "Ветеринарные участки" на I должность ветсанитара и сокращение I должности лаборанта по § 7 "Лаборатории ветсанэкспертизы".

Заместитель начальника бюджетного отдела Г.И.Беляева

~~165~~ 315

# РАСЧЕТНЫЙ БАЛАНС

доходов и расходов на 1986 год

по хозорганам сельского хозяйства г. Ленинграда

главного управления, управления

исполкома Ленсовета

(тыс. руб.)

| Наименование статей | Код | Утвержд. в расчёт. к бюджету | Поправки на план социально-экр-ном. разв. | Итого с учётом поправок |
|---|---|---|---|---|
| А | 1 | 2 | 3 | 4 | 5 |
| **1. Доходы и поступления средств** | 100 | | | | |
| 1. Прибыль — всего | 101 | | | | |
| в том числе: | | | | | |
| а) промышленных предприятий | (102) | | | | |
| б) подрядных строительно-монтажных организаций | (106) | | | | |
| в) ремонтно-строительных организаций | (107) | | | | |
| г) коммунальных предприятий и жилищных организаций местных Советов | (116) | | | | |
| д) проектных и изыскательских организаций | (118) | | | | |
| е) основной деятельности прочих непромышленных министерств | (119) | | | | |
| ж) прочих хозяйств | (120) | | | | |
| 2. Экономия (прибыль) от снижения себестоимости строительно-монтажных работ, выполняемых хозяйственным способом | 123 | | | | |
| 3. Прибыль прошлого года | 124 | | | | |
| 4. Средства, направляемые на возмещение недостатка собственных оборотных средств | 125 | | | | |
| 5. Амортизационные отчисления — всего | 126 | | | | |
| в том числе на: | | | | | |
| а) капитальные вложения | (127) | | | | |
| б) капитальный ремонт | (128) | | | | |
| в) | | | | | |
| 6. Мобилизация внутренних ресурсов в строительстве | 130 | | | | |
| 7. Долгосрочный кредит на госкапвложения: | | | | | |
| — Госбанка СССР | 131 | | | | |
| — Стройбанка СССР | 132 | | | | |
| 8. Источники финансирования госкапвложений: | | | | | |
| — фонд развития производства | 133 | | | | |
| — фонд социально-культурных мероприятий и жилищного строительства | 134 | | | | |
| — фонд укрепления и расширения совхозов | 135 | | | | |
| 9. Прочие нецентрализованные источники финансирования госкапвложений | 136 | | | | |
| 10. Экономия (удорожание—) в связи с изменением цен на оборудование по госкапвложениям | 137 | | | | |

| 3150б А | 1 | 2 | 3 | 4 | 5 |
|---|---|---|---|---|---|
| 11. Прочие источники финансирования госкапвложений . . | 138 | | | | |
| 12. Экономия от снижения стоимости капремонта, выполняемого хозяйственным способом . . . . . | 139 | | | | |
| 13. Мобилизация внутренних ресурсов в капремонте и прочие источники финансирования капремонта . . . . . | 140 | | | | |
| 14. Выручка от реализации выбывшего имущества . . . . | 141 | | | | |
| 15. Излишек собственных оборотных средств . . . . . | 143 | | | | |
| 16. Средства на возмещение расходов по содержанию земельных участков . . . . . | 144 | | | | |
| 17. Прирост устойчивых пассивов . . . . . | 148 | | | | |
| 18. Поступление малоценного инвентаря, инструмента и запчастей, приобретаемых за счет средств капитальных вложений . . . . . | 149 | | | | |
| 19. Отчисления от себестоимости продукции: | | | | | |
| — на научно-исследовательские работы . . . . . | 150 | | | | |
| — на подготовку кадров . . . . . | 151 | | | | |
| 20. Временно свободные средства фондов экономического стимулирования, направляемые на плановые затраты в планируемом году . . . . . | 158 | | | | |
| 21. Средства фонда уценки товаров, подлежащие взносу в бюджет . . . . . | 159 | | | | |
| 22. Средства, поступающие в порядке долевого участия на жилстроительство . . . . . | 160 | | | | |
| 23. Экономия от сокращения отчислений на премирование | 161 | | | | |
| 24. Экономия от снижения себестоимости и плановые накопления в незавершенном производстве: | | | | | |
| — строительно-монтажных работ . . . . . | 166 | | | | |
| — проектно-изыскательских работ . . . . . | 167 | | | | |
| _____ | 168 | | | | |
| _____ | 169 | | | | |
| _____ | 170 | | | | |
| _____ | 171 | | | | |
| 25. Прочие доходы — всего . . . . . | 174 | | | | |
| в том числе: | | | | | |
| а) превышение штрафов, полученных над уплаченными | (176) | | | | |
| б) средства фонда ширпотреба, направляемые на прирост норматива собственных оборотных средств . . . | (177) | | | | |
| в) свободная амортизация прошлого года . . . . . | (178) | | | | |
| г) _____ | | | | | |
| д) _____ | | | | | |
| е) _____ | | | | | |
| ж) _____ | | | | | |
| Итого доходов и поступлений средств . . . . | (198) | | | | |
| Превышение расходов над доходами . . . . . | (199) | 759 | | 759 | |

| А | 1 | 2 | 3 | 4 | 5 |
|---|---|---|---|---|---|
| **II. Расходы и отчисления** | 200 | | | | |
| 1. Государственные капитальные вложения | 201 | | | | |
| 2. Прирост норматива собственных оборотных средств | 203 | | | | |
| 3. Восполнение недостатка собственных оборотных средств | 204 | | | | |
| 4. Затраты на капитальный ремонт | 205 | 20 | | 20 | |
| 5. Капитальный ремонт сооружений городского благоустройства | 206 | | | | |
| 6. Капитальный ремонт жилфонда местных Советов | 207 | | | | |
| 7. Убытки — всего | 209 | | | | |
| из них: | | | | | |
| а) | | | | | |
| б) | | | | | |
| в) | | | | | |
| г) | | | | | |
| 8. Убытки от реализации топлива населению | 218 | | | | |
| 9. Расходы на покрытие убытков жилищно-коммунального хозяйства | 220 | | | | |
| 10. Отчисления в: | | | | | |
| а) фонд материального поощрения | 221 | | | | |
| б) фонд социально-культурных мероприятий и жилищного строительства | 222 | | | | |
| в) фонд развития производства | 223 | | | | |
| г) фонд поощрения за создание и внедрение новой техники | 224 | | | | |
| д) фонд предприятия (организации) | 225 | | | | |
| е) фонд ширпотреба | 226 | | | | |
| ж) резерв по оказанию финансовой помощи предприятиям | 229 | | | | |
| л) фонд развития местной промышленности | 231 | | | | |
| м) фонд развития бытового обслуживания населения | 232 | | | | |
| и) прочие фонды | 233 | | | | |
| | | | | | |
| | | | | | |
| 11. Отчисления на дорожные работы в соответствии с Указом Президиума Верховного Совета СССР | 234 | | | | |
| 12. Операционные расходы—всего | 235 | 724 | | 724 | |
| в том числе на: | | | | | |
| а) изобретательство | (236) | | | | |
| д) прочие | (240) | 724 | | 724 | |
| е) | (241) | | | | |
| 13. Текущие расходы по городскому благоустройству | 242 | | | | |
| 14. Расходы на типовое проектирование, составление схем развития отраслей народного хозяйства, проектов районной планировки и проектов планировки городов и поселков | 244 | | | | |

3160б

| А | 1 | 2 | 3 | 4 | 5 |
|---|---|---|---|---|---|
| 15. Расходы по хозяйственному содержанию зданий, помещений, парков и пионерских лагерей | 245 | | | | |
| 16. Уплата процентов за пользование банковским кредитом | 246 | | | | |
| 17. Погашение долгосрочных ссуд банков, полученных на капитальные вложения | 247 | | | | |
| 18. Погашение ссуд, полученных на прирост оборотных средств | 248 | | | | |
| 19. Расходы на улучшение благоустройства городов | 251 | | | | |
| 20. Ремонт сооружений и благоустройство райсельцентров и поселков городского типа | 252 | | | | |
| 21. Нецентрализованные источники финансирования капвложений, учитываемые в балансе — всего | 254 | | | | |
| в том числе на: | | | | | |
| а) строительство за счет прибыли предприятий, применяющих труд пенсионеров и инвалидов | (255) | | | | |
| б) прочие | (259) | | | | |
| в) _____ | (260) | | | | |
| г) _____ | 261 | | | | |
| д) _____ | 262 | | | | |
| е) _____ | 263 | | | | |
| ж) _____ | 264 | | | | |
| 22. Дополнительные затраты в связи с введением новых оптовых цен и тарифов по: | | | | | |
| капитальному ремонту | 265 | | | | |
| — подрядным строительно-монтажным работам | 266 | | | | |
| — строительно-монтажным работам, выполняемым хозспособом | 267 | | | | |
| 23. Прибыль, оставляемая в распоряжении хозяйства | 269 | | | | |
| 24. Прибыль, подлежащая взносу в бюджет в следующем году | 270 | | | | |
| 25. Свободные средства фонда соцкультмероприятий для жилищного и культурно-бытового строительства | 271 | | | | |
| _____ | 272 | | | | |
| 26. Расходы по освоению новой техники за счет единого фонда развития науки и техники | 273 | | | | |
| 27. Отчисления в фонд возмещения потерь от уценки товаров | 274 | | | | |
| 28. Расходы на научно-исследовательские и опытные работы | 275 | | | | |
| 29. Разница в ценах на топливо и покупную теплоэнергию, отпущенные для отопления и горячего водоснабжения жилых домов | 277 | | | | |
| 30. Расходы на выплату разницы в ценах | 278 | | | | |
| 31. Дополнительные расходы по картофелю и овощам | 279 | | | | |
| 32. Возмещение разницы между закупочными и розничными ценами на сельхозпродукцию, отпускаемую подсобными хозяйствами для общественного питания | 280 | | | | |
| 33. Расходы на выплату премий | 282 | | | | |
| 34. Затраты, возмещаемые по решениям Правительства сверх сметной стоимости | 284 | | | | |

| А | 1 | 2 | 3 | 4 | 5 |
|---|---|---|---|---|---|
| 35. Расходы на содержание аппарата управления . . . . | 287 | | | | |
| 36. | 290 | | | | |
| 37. Превышение оптовых цен над розничными по товарам народного потребления . . . . . | 291 | | | | |
| 38. Возмещение временно свободных средств фондов экономического стимулирования, направленных на плановые затраты в предыдущем году . . . . . | 292 | | | | |
| | 293 | | | | |
| 39. Возмещение экономии от снижения себестоимости и плановых накоплений в незавершенном производстве, использованных в предыдущем году: | | | | | |
| — строительно-монтажным организациям . . . . . | 294 | | | | |
| — проектно-изыскательским организациям . . . . . | 295 | | | | |
| 40. Прочие расходы — всего . . . . . | 296 | | | | |
| в том числе: | | | | | |
| а) Приобретение инвентаря и | | | | | |
| б) оборудования | 281 | 15 | - | 15 | |
| в) | | | | | |
| г) | | | | | |
| д) | | | | | |
| е) | | | | | |
| ж) | | | | | |
| з) | | | | | |
| и) | | | | | |
| к) | | | | | |
| л) | | | | | |
| м) | | | | | |
| Итого расходов и отчислений . . . . . | (298) | 759 | | 759 | |
| Превышение доходов над расходами . . . . . | (299) | - | | - | |

31700

| А | 1 | 2 | 3 | 4 | 5 |
|---|---|---|---|---|---|
| ВЗАИМООТНОШЕНИЯ С БЮДЖЕТОМ | | | | | |
| **III. Платежи в бюджет** | 300 | | | | |
| 1. Плата за производственные фонды . . . . . | 301 | | | | |
| 2. Фиксированные платежи . . . . . | 302 | | | | |
| 3. Взносы свободного остатка прибыли . . . . . | 303 | | | | |
| 4. Отчисления от прибыли текущего года . . . . . | 305 | | | | |
| 5. Платежи от прибыли прошлого года . . . . . | 306 | | | | |
| 6. Изъятие излишка собственных оборотных средств . . . | 307 | | | | |
| 7. Изъятие неиспользованной амортизации . . . . . | 308 | | | | |
| 8. Средства на восстановление земельных участков . . . . | 309 | | | | |
| 9. Средства фонда уценки товаров . . . . . | 310 | | | | |
| 10. Взносы нецентрализованных источников финансирования капитальных вложений . . . . . | 311 | | | | |
| 11. Прочие платежи — всего . . . . . | 316 | | | | |
| в том числе: | | | | | |
| а) взносы резерва за выслугу лет . . . . . | (317) | | | | |
| б) превышение штрафов, полученных над уплаченными | (318) | | | | |
| в) _____ | (319) | | | | |
| г) _____ | (320) | | | | |
| д) _____ | (321) | | | | |
| Итого платежей в бюджет . . . . . | (398) | | | | |
| Превышение ассигнований из бюджета над платежами в бюджет . . . . . | 399 | 759 | | 759 | |
| **IV. Ассигнования из бюджета на:** | 400 | | | | |
| 1. Государственные капитальные вложения . . . . . | 401 | | | | |
| 2. Прирост норматива собственных оборотных средств . . | 402 | | | | |
| 3. Восполнение недостатка собственных оборотных средств | 403 | | | | |
| 4. Капитальный ремонт . . . . . | 404 | 20 | | 20 | |
| 5. Капитальный ремонт сооружений городского благоустройства . . . . . | 405 | | | | |
| 6. Капитальный ремонт жилищного фонда местных Советов | 406 | | | | |
| 7. Государственную дотацию . . . . . | 408 | | | | |
| 8. Проектирование, осуществляемое за счет средств бюджета | 409 | | | | |
| 9. Операционные расходы . . . . . | 410 | 724 | | 724 | |
| 10. Текущие расходы по городскому благоустройству . . . | 412 | | | | |
| 11. Текущий ремонт и содержание дорог . . . . . | 413 | | | | |
| 12. Улучшение благоустройства городов . . . . . | 415 | | | | |
| 13. Ремонт сооружений и благоустройство райсельцентров и поселков городского типа . . . . . | 416 | | | | |
| 14. Выплату разницы в ценах . . . . . | 421 | | | | |

| А | 1 | 2 | 3 | 4 | 5 |
|---|---|---|---|---|---|
| 15. Возмещение дополнительных расходов по картофелю и овощам | 422 | | | | |
| 16. Возмещение затрат сверх сметной стоимости по решениям Правительства | 426 | | | | |
| | 427 | | | | |
| | 428 | | | | |
| 17. Возмещение затрат в связи с введением новых оптовых цен и тарифов: | | | | | |
| — подрядным строительно-монтажным и буровым организациям | 429 | | | | |
| — по строительно-мотажным и буровым работам, выполняемым хозспособом | 430 | | | | |
| 18. Прочие расходы — всего | 431 | | | | |
| в том числе: | | | | | |
| а) Приобретение оборудования и | (432) 419 | | | | |
| б) инвентаря | (433) | I5 | | I5 | |
| в) | | | | | |
| г) | | | | | |
| д) | | | | | |
| е) | | | | | |
| ж) | | | | | |
| Всего ассигнований из бюджета | (496) | 759 | | 759 | |
| Превышение платежей в бюджет над ассигнованиями из бюджета | (499) | | | | |
| **V. Прочие показатели** | 600 | | | | |
| 95% сумм превышения штрафов, полученных над уплаченными | 601 | | | | |
| Плата за воду, забираемую промышленными предприятиями из водохозяйственных систем | 610 | | | | |
| | 611 | | | | |
| **VI. Справочно** | 700 | | | | |
| Временно свободные средства — всего (строка 158) | 701 | | | | |
| в том числе: | | | | | |
| — фонда материального поощрения, предназначенные для выплаты единовременного вознаграждения по итогам года | (702) | | | | |
| — фонда материального поощрения для текущего использования | (703) | | | | |
| — фонда социально-культурных мероприятий и жилищного строительства | (704) | | | | |
| — прочих фондов | (705) | | | | |
| | 706 | | | | |
| | 707 | | | | |

«  » 19 г. Начальник отдела

~~169~~ 319

РАСШИФРОВКА РАСХОДОВ ПО § 25 И § 35 ГЛАВЫ 82
ПО ВЕТЕРИНАРНОМУ ОТДЕЛУ ИСПОЛКОМА ЛЕНСОВЕТА
ЗА 1986 ГОД.

( в тыс.рублях )

| | Утверждено СМ РСФСР | | Принято местными Советами | | Отклонение | |
|---|---|---|---|---|---|---|
| | расходы всего | в т.ч. зарплата | расходы всего | в т.ч. зарплата | расходы всего | в т.ч. зарплата |
| Прочие учреждения сельского хозяйства -§25 (дать расшифровку) | | | | | | |
| Прочие мероприятия по сельскому хозяйству-§35 всего: | I | - | I | - | - | - |
| в том числе: Расходы на изобретательство и рационализацию | | | | | | |
| Особые расходы | I | - | I | - | - | - |
| Содержание сельско-хозяйственных выставок | | | | | | |
| Расходы на содержание госсельтехнадзора | | | | | | |
| Охрана оленьих пастбищ от пожаров | | | | | | |
| Дополнительная зарплата ветперсонала, обслуживающего отгонное животноводство | | | | | | |
| Содержание охраны скотопрогонных трасс | | | | | | |
| Прочие расходы-всего (дать расшифровку) | | | | | | |

~~170~~ 320

# РАСЧЕТНЫЙ БАЛАНС

доходов и расходов на 1986 год

НТПО "Ленсистемотехника"

главного управления, управления

исполкома Ленсовета

| Наименование статей | Код | (тыс. руб.) Утвержд. в расч. к бюджету | Поправки на нархоз-плзн | Итого с учетом поправок | |
|---|---|---|---|---|---|
| А | 1 | 2 | 3 | 4 | 5 |
| **1. Доходы и поступления средств** | 100 | | | | |
| 1. Прибыль — всего | 101 | 1000 | | 1000 | |
| в том числе: | | | | | |
| а) промышленных предприятий | (102) | | | | |
| б) подрядных строительно-монтажных организаций | (106) | | | | |
| в) ремонтно-строительных организаций | (107) | | | | |
| г) коммунальных предприятий и жилищных организаций местных Советов | (116) | | | | |
| д) проектных и изыскательских организаций | (118) | | | | |
| е) основной деятельности прочих непромышленных министерств | (119) | | | | |
| ж) прочих хозяйств | (120) | 1000 | | 1000 | |
| 2. Экономия (прибыль) от снижения себестоимости строительно-монтажных работ, выполняемых хозяйственным способом | 123 | | | | |
| 3. Прибыль прошлого года | 124 | | | | |
| 4. Средства, направляемые на возмещение недостатка собственных оборотных средств | 125 | | | | |
| 5. Амортизационные отчисления — всего | 126 | 1815 | | 1815 | |
| в том числе на: | | | | | |
| а) капитальные вложения | (127) | 1485 | | 1485 | |
| б) капитальный ремонт | (128) | 330 | | 330 | |
| в) | | | | | |
| 6. Мобилизация внутренних ресурсов в строительстве | 130 | | | | |
| 7. Долгосрочный кредит на госкапвложения: — Госбанка СССР | 131 | | | | |
| — Стройбанка СССР | 132 | | | | |
| 8. Источники финансирования госкапвложений: — фонд развития производства | 133 | | | | |
| — фонд социально-культурных мероприятий и жилищного строительства | 134 | | | | |
| — фонд укрепления и расширения совхозов | 135 | | | | |
| 9. Прочие нецентрализованные источники финансирования госкапвложений | 136 | | | | |
| 10. Экономия (удорожание—) в связи с изменением цен на оборудование по госкапвложениям | 137 | | | | |

3206

| А | 1 | 2 | 3 | 4 | 5 |
|---|---|---|---|---|---|
| 11. Прочие источники финансирования госкапвложений . . | 138 | | | | |
| 12. Экономия от снижения стоимости капремонта, выполняемого хозяйственным способом . . . . . | 139 | 100 | | 100 | |
| 13. Мобилизация внутренних ресурсов в капремонте и прочие источники финансирования капремонта . . . . . | 140 | | | | |
| 14. Выручка от реализации выбывшего имущества . . . . | 141 | | | | |
| 15. Излишек собственных оборотных средств . . . . . | 143 | | | | |
| 16. Средства на возмещение расходов по содержанию земельных участков . . . . . | 144 | | | | |
| 17. Прирост устойчивых пассивов . . . . . | 148 | 6 | | 6 | |
| 18. Поступление малоценного инвентаря, инструмента и запчастей, приобретаемых за счет средств капитальных вложений . . . . . | 149 | | | | |
| 19. Отчисления от себестоимости продукции: | | | | | |
| — на научно-исследовательские работы . . . . . | 150 | | | | |
| — на подготовку кадров . . . . . | 151 | | | | |
| 20. Временно свободные средства фондов экономического стимулирования, направляемые на плановые затраты в планируемом году . . . . . | 158 | | | | |
| 21. Средства фонда уценки товаров, подлежащие взносу в бюджет . . . . . | 159 | | | | |
| 22. Средства, поступающие в порядке долевого участия на жилстроительство . . . . . | 160 | | | | |
| 23. Экономия от сокращения отчислений на премирование | 161 | | | | |
| 24. Экономия от снижения себестоимости и плановые накопления в незавершенном производстве: | | | | | |
| — строительно-монтажных работ . . . . . | 166 | | | | |
| — проектно-изыскательских работ . . . . . | 167 | | | | |
| _____ | 168 | | | | |
| _____ | 169 | | | | |
| _____ | 170 | | | | |
| _____ | 171 | | | | |
| 25. Прочие доходы — всего . . . . . | 174 | | | | |
| в том числе: | | | | | |
| а) превышение штрафов, полученных над уплаченными | (176) | | | | |
| б) средства фонда ширпотреба, направляемые на прирост норматива собственных оборотных средств . . . | (177) | | | | |
| в) свободная амортизация прошлого года . . . . . | (178) | | | | |
| г) _____ | | | | | |
| д) _____ | | | | | |
| е) _____ | | | | | |
| ж) _____ | | | | | |
| Итого доходов и поступлений средств . . . . | (198) | 2921 | | 2921 | |
| Превышение расходов над доходами . . . . . | (199) | | | | |

| А | 1 | 2 | 3 | 4 | 5 |
|---|---|---|---|---|---|
| **II. Расходы и отчисления** | 200 | | | | |
| 1. Государственные капитальные вложения | 201 | 2200 | | 2200 | |
| 2. Прирост норматива собственных оборотных средств | 203 | | 6 | | 6 |
| 3. Восполнение недостатка собственных оборотных средств | 204 | | | | |
| 4. Затраты на капитальный ремонт | 205 | 272 | | 272 | |
| 5. Капитальный ремонт сооружений городского благоустройства | 206 | | | | |
| 6. Капитальный ремонт жилфонда местных Советов | 207 | | | | |
| 7. Убытки — всего | 209 | | | | |
| из них: | | | | | |
| а) | | | | | |
| б) | | | | | |
| в) | | | | | |
| г) | | | | | |
| 8. Убытки от реализации топлива населению | 218 | | | | |
| 9. Расходы на покрытие убытков жилищно-коммунального хозяйства | 220 | | 6 | | 6 |
| 10. Отчисления в: | | | | | |
| а) фонд материального поощрения | 221 | | | | |
| б) фонд социально-культурных мероприятий и жилищного строительства | 222 | | | | |
| в) фонд развития производства | 223 | | | | |
| г) фонд поощрения за создание и внедрение новой техники | 224 | | | | |
| д) фонд предприятия (организации) | 225 | | 10 | | 10 |
| е) фонд ширпотреба | 226 | | | | |
| ж) резерв по оказанию финансовой помощи предприятиям | 229 | | | | |
| л) фонд развития местной промышленности | 231 | | | | |
| м) фонд развития бытового обслуживания населения | 232 | | | | |
| и) прочие фонды | 233 | | | | |
| | | | | | |
| | | | | | |
| 11. Отчисления на дорожные работы в соответствии с Указом Президиума Верховного Совета СССР | 234 | | | | |
| 12. Операционные расходы—всего | 235 | | | | |
| в том числе на: | | | | | |
| а) изобретательство | (236) | | | | |
| д) прочие | (240) | | | | |
| е) | (241) | | | | |
| 13. Текущие расходы по городскому благоустройству | 242 | | | | |
| 14. Расходы на типовое проектирование, составление схем развития отраслей народного хозяйства, проектов районной планировки и проектов планировки городов и поселков | 244 | | | | |

| 3215 А | 1 | 2 | 3 | 4 | 5 |
|---|---|---|---|---|---|
| 15. Расходы по хозяйственному содержанию зданий, помещений, парков и пионерских лагерей (база отдыха "Колокольцево") | 245 | 30 | | 30 | |
| 16. Уплата процентов за пользование банковским кредитом | 246 | | | | |
| 17. Погашение долгосрочных ссуд банков, полученных на капитальные вложения | 247 | | | | |
| 18. Погашение ссуд, полученных на прирост оборотных средств | 248 | | | | |
| 19. Расходы на улучшение благоустройства городов | 251 | | | | |
| 20. Ремонт сооружений и благоустройство райсельцентров и поселков городского типа | 252 | | | | |
| 21. Нецентрализованные источники финансирования капвложений, учитываемые в балансе — всего | 254 | | | | |
| в том числе на: | | | | | |
| а) строительство за счет прибыли предприятий, применяющих труд пенсионеров и инвалидов | (255) | | | | |
| б) прочие | (259) | | | | |
| в) _____ | (260) | | | | |
| г) _____ | 261 | | | | |
| д) _____ | 262 | | | | |
| е) _____ | 263 | | | | |
| ж) _____ | 264 | | | | |
| 22. Дополнительные затраты в связи с введением новых оптовых цен и тарифов по: | | | | | |
| капитальному ремонту | 265 | | | | |
| — подрядным строительно-монтажным работам | 266 | | | | |
| — строительно-монтажным работам, выполняемым хозспособом | 267 | | | | |
| 23. Прибыль, оставляемая в распоряжении хозяйства | 269 | | | | |
| 24. Прибыль, подлежащая взносу в бюджет в следующем году | 270 | | | | |
| 25. Свободные средства фонда соцкультмероприятий для жилищного и культурно-бытового строительства | 271 | | | | |
| _____ | 272 | | | | |
| 26. Расходы по освоению новой техники за счет единого фонда развития науки и техники | 273 | | | | |
| 27. Отчисления в фонд возмещения потерь от уценки товаров | 274 | | | | |
| 28. Расходы на научно-исследовательские и опытные работы | 275 | | | | |
| 29. Разница в ценах на топливо и покупную теплоэнергию, отпущенные для отопления и горячего водоснабжения жилых домов | 277 | | | | |
| 30. Расходы на выплату разницы в ценах | 278 | | | | |
| 31. Дополнительные расходы по картофелю и овощам | 279 | | | | |
| 32. Возмещение разницы между закупочными и розничными ценами на сельхозпродукцию, отпускаемую подсобными хозяйствами для общественного питания | 280 | | | | |
| 33. Расходы на выплату премий | 282 | | | | |
| 34. Затраты, возмещаемые по решениям Правительства сверх сметной стоимости | 284 | | | | |

| А | 1 | 2 | 3 | 4 | 5 |
|---|---|---|---|---|---|
| 35. Расходы на содержание аппарата управления . . . . | 287 | | | | |
| 36. | 290 | | | | |
| 37. Превышение оптовых цен над розничными по товарам народного потребления . . . . . | 291 | | | | |
| 38. Возмещение временно свободных средств фондов экономического стимулирования, направленных на плановые затраты в предыдущем году . . . . . | 292 | | | | |
| | 293 | | | | |
| 39. Возмещение экономии от снижения себестоимости и плановых накоплений в незавершенном производстве, использованных в предыдущем году: | | | | | |
| — строительно-монтажным организациям . . . . . | 294 | | | | |
| — проектно-изыскательским организациям . . . . . | 295 | | | | |
| 40. Прочие расходы — всего . . . . . | 296 | | | | |
| в том числе: | | | | | |
| а) | | | | | |
| б) | | | | | |
| в) | | | | | |
| г) | | | | | |
| д) | | | | | |
| е) | | | | | |
| ж) | | | | | |
| з) | | | | | |
| и) | | | | | |
| к) | | | | | |
| л) | | | | | |
| м) | | | | | |
| Итого расходов и отчислений . . . . . | (298) | 2524 | | 2524 | |
| Превышение доходов над расходами . . . . . | (299) | 397 | | 397 | |

| 3226 А | 1 | 2 | 3 | 4 | 5 |
|---|---|---|---|---|---|
| ВЗАИМООТНОШЕНИЯ С БЮДЖЕТОМ | | | | | |
| **III. Платежи в бюджет** | 300 | | | | |
| 1. Плата за производственные фонды . . . . . | 301 | | | | |
| 2. Фиксированные платежи . . . . . | 302 | | | | |
| 3. Взносы свободного остатка прибыли . . . . . | 303 | | | | |
| 4. Отчисления от прибыли текущего года . . . . . | 305 | 954 | | 954 | |
| 5. Платежи от прибыли прошлого года . . . . . | 306 | | | | |
| 6. Изъятие излишка собственных оборотных средств . . . | 307 | | | | |
| 7. Изъятие неиспользованной амортизации . . . . . | 308 | | | | |
| 8. Средства на восстановление земельных участков . . . . | 309 | | | | |
| 9. Средства фонда уценки товаров . . . . . | 310 | | | | |
| 10. Взносы нецентрализованных источников финансирования капитальных вложений . . . . . | 311 | | | | |
| 11. Прочие платежи — всего . . . . . | 316 | | | | |
| в том числе: | | | | | |
| а) взносы резерва за выслугу лет . . . . . | (317) | | | | |
| б) превышение штрафов, полученных над уплаченными | (318) | | | | |
| в) _____ | (319) | | | | |
| г) _____ | (320) | | | | |
| д) _____ | (321) | | | | |
| Итого платежей в бюджет . . . . . | (398) | 954 | | 954 | |
| Превышение ассигнований из бюджета над платежами в бюджет . . . . . | 399 | | | | |
| **IV. Ассигнования из бюджета на:** | 400 | | | | |
| 1. Государственные капитальные вложения . . . . . | 401 | 557 | | 557 | |
| 2. Прирост норматива собственных оборотных средств . . | 402 | | | | |
| 3. Восполнение недостатка собственных оборотных средств | 403 | | | | |
| 4. Капитальный ремонт . . . . . | 404 | | | | |
| 5. Капитальный ремонт сооружений городского благоустройства . . . . . | 405 | | | | |
| 6. Капитальный ремонт жилищного фонда местных Советов | 406 | | | | |
| 7. Государственную дотацию . . . . . | 408 | | | | |
| 8. Проектирование, осуществляемое за счет средств бюджета | 409 | | | | |
| 9. Операционные расходы . . . . . | 410 | | | | |
| 10. Текущие расходы по городскому благоустройству . . . | 412 | | | | |
| 11. Текущий ремонт и содержание дорог . . . . . | 413 | | | | |
| 12. Улучшение благоустройства городов . . . . . | 415 | | | | |
| 13. Ремонт сооружений и благоустройство райсельцентров и поселков городского типа . . . . . | 416 | | | | |
| 14. Выплату разницы в ценах . . . . . | 421 | | | | |

| А | 1 | 2 | 3 | 4 | 5 |
|---|---|---|---|---|---|
| 15. Возмещение дополнительных расходов по картофелю и овощам | 422 | | | | |
| 16. Возмещение затрат сверх сметной стоимости по решениям Правительства | 426 | | | | |
| | 427 | | | | |
| | 428 | | | | |
| 17. Возмещение затрат в связи с введением новых оптовых цен и тарифов: | | | | | |
| — подрядным строительно-монтажным и буровым организациям | 429 | | | | |
| — по строительно-мотажным и буровым работам, выполняемым хозспособом | 430 | | | | |
| 18. Прочие расходы — всего | 431 | | | | |
| в том числе: | | | | | |
| а) | (432) | | | | |
| б) | (433) | | | | |
| в) | | | | | |
| г) | | | | | |
| д) | | | | | |
| е) | | | | | |
| ж) | | | | | |
| Всего ассигнований из бюджета | (496) | 557 | | 557 | |
| Превышение платежей в бюджет над ассигнованиями из бюджета | (499) | 397 | | 397 | |
| **V. Прочие показатели** | 600 | | | | |
| 95% сумм превышения штрафов, полученных над уплаченными | 601 | | | | |
| Плата за воду, забираемую промышленными предприятиями из водохозяйственных систем | 610 | | | | |
| | 611 | | | | |
| **VI. Справочно** | 700 | | | | |
| Временно свободные средства — всего (строка 158) | 701 | | | | |
| в том числе: | | | | | |
| — фонда материального поощрения, предназначенные для выплаты единовременного вознаграждения по итогам года | (702) | | | | |
| — фонда материального поощрения для текущего использования | (703) | | | | |
| — фонда социально-культурных мероприятий и жилищного строительства | (704) | | | | |
| — прочих фондов | (705) | | | | |
| | 706 | | | | |
| | 707 | | | | |

«[illegible]» февраля 1986 г. В. Ядин Начальник отдела

174

324

# РАСЧЕТНЫЙ БАЛАНС

доходов и расходов на 1986 год

ЛНПО "Вымпел"

главного управления, управления

исполкома Ленсовета

| Наименование статей | Код | Утвержд. в расч. к бюдж. | Поправки на нархоз-план | Итого с учетом поправок | |
|---|---|---|---|---|---|
| А | 1 | 2 | 3 | 4 | 5 |
| 1. Доходы и поступления средств | 100 | | | | |
| 1. Прибыль — всего | 101 | 255 | | 255 | |
| в том числе: | | | | | |
| а) промышленных предприятий | (102) | 255 | | 255 | |
| б) подрядных строительно-монтажных организаций | (106) | | | | |
| в) ремонтно-строительных организаций | (107) | | | | |
| г) коммунальных предприятий и жилищных организаций местных Советов | (116) | | | | |
| д) проектных и изыскательских организаций | (118) | | | | |
| е) основной деятельности прочих непромышленных министерств | (119) | | | | |
| ж) прочих хозяйств | (120) | | | | |
| 2. Экономия (прибыль) от снижения себестоимости строительно-монтажных работ, выполняемых хозяйственным способом | 123 | | | | |
| 3. Прибыль прошлого года | 124 | | | | |
| 4. Средства, направляемые на возмещение недостатка собственных оборотных средств | 125 | | | | |
| 5. Амортизационные отчисления — всего | 126 | 69 | | 69 | |
| в том числе на: | | | | | |
| а) капитальные вложения | (127) | 43 | | 43 | |
| б) капитальный ремонт | (128) | 26 | | 26 | |
| в) | | | | | |
| 6. Мобилизация внутренних ресурсов в строительстве | 130 | | | | |
| 7. Долгосрочный кредит на госкапвложения: — Госбанка СССР | 131 | | | | |
| — Стройбанка СССР | 132 | | | | |
| 8. Источники финансирования госкапвложений: — фонд развития производства | 133 | | | | |
| — фонд социально-культурных мероприятий и жилищного строительства | 134 | | | | |
| — фонд укрепления и расширения совхозов | 135 | | | | |
| 9. Прочие нецентрализованные источники финансирования госкапвложений | 136 | | | | |
| 10. Экономия (удорожание—) в связи с изменением цен на оборудование по госкапвложениям | 137 | | | | |

324об

| А | 1 | 2 | 3 | 4 | 5 |
|---|---|---|---|---|---|
| 11. Прочие источники финансирования госкапвложений . . | 138 | | | | |
| 12. Экономия от снижения стоимости капремонта, выполняемого хозяйственным способом . . . . . | 139 | | | | |
| 13. Мобилизация внутренних ресурсов в капремонте и прочие источники финансирования капремонта . . . . . | 140 | | | | |
| 14. Выручка от реализации выбывшего имущества . . . . | 141 | | | | |
| 15. Излишек собственных оборотных средств . . . . . | 143 | | | | |
| 16. Средства на возмещение расходов по содержанию земельных участков . . . . . | 144 | | | | |
| 17. Прирост устойчивых пассивов . . . . . | 148 | | | | |
| 18. Поступление малоценного инвентаря, инструмента и запчастей, приобретаемых за счет средств капитальных вложений . . . . . | 149 | | | | |
| 19. Отчисления от себестоимости продукции: | | | | | |
| — на научно-исследовательские работы . . . . . | 150 | | | | |
| — на подготовку кадров . . . . . | 151 | | | | |
| 20. Временно свободные средства фондов экономического стимулирования, направляемые на плановые затраты в планируемом году . . . . . | 158 | 20 | | 20 | |
| 21. Средства фонда уценки товаров, подлежащие взносу в бюджет . . . . . | 159 | | | | |
| 22. Средства, поступающие в порядке долевого участия на жилстроительство . . . . . | 160 | | | | |
| 23. Экономия от сокращения отчислений на премирование | 161 | | | | |
| 24. Экономия от снижения себестоимости и плановые накопления в незавершенном производстве: | | | | | |
| — строительно-монтажных работ . . . . . | 166 | | | | |
| — проектно-изыскательских работ . . . . . | 167 | | | | |
| _____ | 168 | | | | |
| _____ | 169 | | | | |
| _____ | 170 | | | | |
| _____ | 171 | | | | |
| 25. Прочие доходы — всего . . . . . | 174 | | | | |
| в том числе: | | | | | |
| а) превышение штрафов, полученных над уплаченными | (176) | | | | |
| б) средства фонда ширпотреба, направляемые на прирост норматива собственных оборотных средств . . . | (177) | | | | |
| в) свободная амортизация прошлого года . . . . . | (178) | | | | |
| г) _____ | | | | | |
| д) _____ | | | | | |
| е) _____ | | | | | |
| ж) _____ | | | | | |
| Итого доходов и поступлений средств . . . . | (198) | 344 | | 344 | |
| Превышение расходов над доходами . . . . . | (199) | | | | |

| А | 1 | 2 | 3 | 4 | 5 |
|---|---|---|---|---|---|
| **II. Расходы и отчисления** | 200 | | | | |
| 1. Государственные капитальные вложения . . . . . | 201 | 60 | | 60 | |
| 2. Прирост норматива собственных оборотных средств . . | 203 | | | | |
| 3. Восполнение недостатка собственных оборотных средств | 204 | | | | |
| 4. Затраты на капитальный ремонт . . . . . | 205 | 21 | | 21 | |
| 5. Капитальный ремонт сооружений городского благоустройства . . . . . | 206 | | | | |
| 6. Капитальный ремонт жилфонда местных Советов . . . | 207 | | | | |
| 7. Убытки — всего . . . . . | 209 | | | | |
| из них: | | | | | |
| а) _____ | | | | | |
| б) _____ | | | | | |
| в) _____ | | | | | |
| г) _____ | | | | | |
| 8. Убытки от реализации топлива населению . . . . . | 218 | | | | |
| 9. Расходы на покрытие убытков жилищно-коммунального хозяйства . . . . . | 220 | | | | |
| 10. Отчисления в: | | | | | |
| а) фонд материального поощрения . . . . . | 221 | 38 | | 38 | |
| б) фонд социально-культурных мероприятий и жилищного строительства . . . . . | 222 | 15 | | 15 | |
| в) фонд развития производства . . . . . | 223 | | | | |
| г) фонд поощрения за создание и внедрение новой техники | 224 | | | | |
| д) фонд предприятия (организации) . . . . . | 225 | | | | |
| е) фонд ширпотреба . . . . . | 226 | | | | |
| ж) резерв по оказанию финансовой помощи предприятиям | 229 | | | | |
| л) фонд развития местной промышленности . . . . . | 231 | | | | |
| м) фонд развития бытового обслуживания населения | 232 | | | | |
| и) прочие фонды . . . . . | 233 | | | | |
| _____ | | | | | |
| _____ | | | | | |
| 11. Отчисления на дорожные работы в соответствии с Указом Президиума Верховного Совета СССР . . . . . | 234 | 3 | | 3 | |
| 12. Операционные расходы—всего . . . . . | 235 | | | | |
| в том числе на: | | | | | |
| а) изобретательство . . . . . | (236) | | | | |
| д) прочие . . . . . | (240) | | | | |
| е) _____ | (241) | | | | |
| 13. Текущие расходы по городскому благоустройству . . . | 242 | | | | |
| 14. Расходы на типовое проектирование, составление схем развития отраслей народного хозяйства, проектов районной планировки и проектов планировки городов и поселков | 244 | | | | |

| 325об А | 1 | 2 | 3 | 4 | 5 |
|---|---|---|---|---|---|
| 15. Расходы по хозяйственному содержанию зданий, помещений, парков и пионерских лагерей | 245 | | | | |
| 16. Уплата процентов за пользование банковским кредитом | 246 | | | | |
| 17. Погашение долгосрочных ссуд банков, полученных на капитальные вложения | 247 | | | | |
| 18. Погашение ссуд, полученных на прирост оборотных средств | 248 | | | | |
| 19. Расходы на улучшение благоустройства городов | 251 | | | | |
| 20. Ремонт сооружений и благоустройство райсельцентров и поселков городского типа | 252 | | | | |
| 21. Нецентрализованные источники финансирования капвложений, учитываемые в балансе — всего | 254 | | | | |
| в том числе на: | | | | | |
| а) строительство за счет прибыли предприятий, применяющих труд пенсионеров и инвалидов | (255) | | | | |
| б) прочие | (259) | | | | |
| в) _____ | (260) | | | | |
| г) _____ | 261 | | | | |
| д) _____ | 262 | | | | |
| е) _____ | 263 | | | | |
| ж) _____ | 264 | | | | |
| 22. Дополнительные затраты в связи с введением новых оптовых цен и тарифов по: | | | | | |
| капитальному ремонту | 265 | | | | |
| — подрядным строительно-монтажным работам | 266 | | | | |
| — строительно-монтажным работам, выполняемым хозспособом | 267 | | | | |
| 23. Прибыль, оставляемая в распоряжении хозяйства | 269 | | | | |
| 24. Прибыль, подлежащая взносу в бюджет в следующем году | 270 | | | | |
| 25. Свободные средства фонда соцкультмероприятий для жилищного и культурно-бытового строительства | 271 | | | | |
| _____ | 272 | | | | |
| 26. Расходы по освоению новой техники за счет единого фонда развития науки и техники | 273 | | | | |
| 27. Отчисления в фонд возмещения потерь от уценки товаров | 274 | | | | |
| 28. Расходы на научно-исследовательские и опытные работы | 275 | | | | |
| 29. Разница в ценах на топливо и покупную теплоэнергию, отпущенные для отопления и горячего водоснабжения жилых домов | 277 | | | | |
| 30. Расходы на выплату разницы в ценах | 278 | | | | |
| 31. Дополнительные расходы по картофелю и овощам | 279 | | | | |
| 32. Возмещение разницы между закупочными и розничными ценами на сельхозпродукцию, отпускаемую подсобными хозяйствами для общественного питания | 280 | | | | |
| 33. Расходы на выплату премий | 282 | | | | |
| 34. Затраты, возмещаемые по решениям Правительства сверх сметной стоимости | 284 | | | | |

| А | 1 | 2 | 3 | 4 | 5 |
|---|---|---|---|---|---|
| 35. Расходы на содержание аппарата управления . . . . | 287 | | | | |
| 36. ——— | 290 | | | | |
| 37. Превышение оптовых цен над розничными по товарам народного потребления . . . . . | 291 | | | | |
| 38. Возмещение временно свободных средств фондов экономического стимулирования, направленных на плановые затраты в предыдущем году . . . . . | 292 | 20 | | 20 | |
| ——— | 293 | | | | |
| 39. Возмещение экономии от снижения себестоимости и плановых накоплений в незавершенном производстве, использованных в предыдущем году: | | | | | |
| — строительно-монтажным организациям . . . . . | 294 | | | | |
| — проектно-изыскательским организациям . . . . . | 295 | | | | |
| 40. Прочие расходы — всего . . . . . | 296 | | | | |
| в том числе: | | | | | |
| а) ——— | | | | | |
| б) ——— | | | | | |
| в) ——— | | | | | |
| г) ——— | | | | | |
| д) ——— | | | | | |
| е) ——— | | | | | |
| ж) ——— | | | | | |
| з) ——— | | | | | |
| и) ——— | | | | | |
| к) ——— | | | | | |
| л) ——— | | | | | |
| м) ——— | | | | | |
| Итого расходов и отчислений . . . . . | (298) | 157 | | 157 | |
| Превышение доходов над расходами . . . . . | (299) | 187 | | 187 | |

| 3260 А | 1 | 2 | 3 | 4 | 5 |
|---|---|---|---|---|---|
| ВЗАИМООТНОШЕНИЯ С БЮДЖЕТОМ | | | | | |
| **III. Платежи в бюджет** | 300 | | | | |
| 1. Плата за производственные фонды . . . . . | 301 | 69 | | 69 | |
| 2. Фиксированные платежи . . . . . | 302 | | | | |
| 3. Взносы свободного остатка прибыли . . . . . | 303 | I30 | | I30 | |
| 4. Отчисления от прибыли текущего года . . . . . | 305 | | | | |
| 5. Платежи от прибыли прошлого года . . . . . | 306 | | | | |
| 6. Изъятие излишка собственных оборотных средств . . . | 307 | | | | |
| 7. Изъятие неиспользованной амортизации . . . . . | 308 | | | | |
| 8. Средства на восстановление земельных участков . . . . | 309 | | | | |
| 9. Средства фонда уценки товаров . . . . . | 310 | | | | |
| 10. Взносы нецентрализованных источников финансирования капитальных вложений . . . . . | 311 | | | | |
| 11. Прочие платежи — всего . . . . . | 316 | | | | |
| в том числе: | | | | | |
| а) взносы резерва за выслугу лет . . . . . | (317) | | | | |
| б) превышение штрафов, полученных над уплаченными | (318) | | | | |
| в) _____ | (319) | | | | |
| г) _____ | (320) | | | | |
| д) _____ | (321) | | | | |
| Итого платежей в бюджет . . . . . | (398) | I99 | | I99 | |
| Превышение ассигнований из бюджета над платежами в бюджет . . . . . | 399 | | | | |
| **IV. Ассигнования из бюджета на:** | 400 | | | | |
| 1. Государственные капитальные вложения . . . . . | 401 | I2 | | I2 | |
| 2. Прирост норматива собственных оборотных средств . . | 402 | | | | |
| 3. Восполнение недостатка собственных оборотных средств | 403 | | | | |
| 4. Капитальный ремонт . . . . . | 404 | | | | |
| 5. Капитальный ремонт сооружений городского благоустройства . . . . . | 405 | | | | |
| 6. Капитальный ремонт жилищного фонда местных Советов | 406 | | | | |
| 7. Государственную дотацию . . . . . | 408 | | | | |
| 8. Проектирование, осуществляемое за счет средств бюджета | 409 | | | | |
| 9. Операционные расходы . . . . . | 410 | | | | |
| 10. Текущие расходы по городскому благоустройству . . . | 412 | | | | |
| 11. Текущий ремонт и содержание дорог . . . . . | 413 | | | | |
| 12. Улучшение благоустройства городов . . . . . | 415 | | | | |
| 13. Ремонт сооружений и благоустройство райсельцентров и поселков городского типа . . . . . | 416 | | | | |
| 14. Выплату разницы в ценах . . . . . | 421 | | | | |

| А | 1 | 2 | 3 | 4 | 5 |
|---|---|---|---|---|---|
| 15. Возмещение дополнительных расходов по картофелю и овощам | 422 | | | | |
| 16. Возмещение затрат сверх сметной стоимости по решениям Правительства | 426 | | | | |
| | 427 | | | | |
| | 428 | | | | |
| 17. Возмещение затрат в связи с введением новых оптовых цен и тарифов: | | | | | |
| — подрядным строительно-монтажным и буровым организациям | 429 | | | | |
| — по строительно-мотажным и буровым работам, выполняемым хозспособом | 430 | | | | |
| 18. Прочие расходы — всего | 431 | | | | |
| в том числе: | | | | | |
| а) | (432) | | | | |
| б) | (433) | | | | |
| в) | | | | | |
| г) | | | | | |
| д) | | | | | |
| е) | | | | | |
| | | | | | |
| Всего ассигнований из бюджета | (496) | 12 | | 12 | |
| Превышение платежей в бюджет над ассигнованиями из бюджета | (499) | 187 | | 187 | |
| **V. Прочие показатели** | 600 | | | | |
| 95% сумм превышения штрафов, полученных над уплаченными | 601 | | | | |
| Плата за воду, забираемую промышленными предприятиями из водохозяйственных систем | 610 | | | | |
| | 611 | | | | |
| **VI. Справочно** | 700 | | | | |
| Временно свободные средства — всего (строка 158) | 701 | 20 | | 20 | |
| в том числе: | | | | | |
| — фонда материального поощрения, предназначенные для выплаты единовременного вознаграждения по итогам года | (702) | | | | |
| — фонда материального поощрения для текущего использования | (703) | 20 | | 20 | |
| — фонда социально-культурных мероприятий и жилищного строительства | (704) | | | | |
| — прочих фондов | (705) | | | | |
| | 706 | | | | |
| | 707 | | | | |

«5» февраля 1986 г. Начальник отдела

~~178~~ 328

СПРАВКА

о нормативах собственных оборотных средств и устойчивых пассивах по отделу централизации и механизации учета

(тыс.руб.)

| | Нормативы собственных оборотных средств | | | Устойчивые пассивы | | |
|---|---|---|---|---|---|---|
| | на 01.01.86 | Прирост | на 01.01.87 | на 01.01.86 | Прирост | на 01.01.87 |
| НПО "Ленсистемотехника" | 1015 | 6 | 1021 | 506 | 6 | 512 |
| ЛНПО "Импульс" | 844 | - | 844 | 489 | - | 489 |

Начальник отдела централизации и механизации учета Г.А.Кудрявцева

~~179~~

328

# ОБЪЯСНИТЕЛЬНАЯ ЗАПИСКА

## к финансовому плану "Ленрентехприбора" на 1986 год

Платежи в бюджет по "Ленрентехприбору" сокращены против плана, принятого Верховным Советом РСФСР, на 51 тыс.рублей.

Сокращение платежей в бюджет связано с выделением предприятию по плану экономического и социального развития Ленинграда государственных капитальных вложений в соответствующем объеме.

Начальник отдела финансирования
просвещения и здравоохранения А.А.Палочкина

~~180~~ 330

# РАСЧЕТНЫЙ БАЛАНС

**доходов и расходов на 198 6 год**

предприятия "Ленсантехмонтаж"

главного управления, управления

исполкома Ленсовета

| Наименование статей | Код | (тыс. руб.) Утверж. в расч. с бюджетом | Поправ. на план соц. и экономразв. | Итого с учетом поправок | |
|---|---|---|---|---|---|
| А | 1 | 2 | 3 | 4 | 5 |
| **1. Доходы и поступления средств** | 100 | | | | |
| 1. Прибыль — всего<br>в том числе: | 101 | 150 | — | 150 | |
| а) промышленных предприятий | (102) | | | | |
| б) подрядных строительно-монтажных организаций | (106) | | | | |
| в) ремонтно-строительных организаций | (107) | | | | |
| г) коммунальных предприятий и жилищных организаций местных Советов | (116) | | | | |
| д) проектных и изыскательских организаций | (118) | | | | |
| е) основной деятельности прочих непромышленных министерств | (119) | | | | |
| ж) прочих хозяйств | (120) | | | | |
| 2. Экономия (прибыль) от снижения себестоимости строительно-монтажных работ, выполняемых хозяйственным способом | 123 | | | | |
| 3. Прибыль прошлого года | 124 | | | | |
| 4. Средства, направляемые на возмещение недостатка собственных оборотных средств | 125 | | | | |
| 5. Амортизационные отчисления — всего<br>в том числе на: | 126 | 82 | — | 82 | |
| а) капитальные вложения | (127) | 47 | + 4 | 51 | |
| б) капитальный ремонт | (128) | 35 | — 4 | 31 | |
| в) | | | | | |
| 6. Мобилизация внутренних ресурсов в строительстве | 130 | | | | |
| 7. Долгосрочный кредит на госкапвложения:<br>— Госбанка СССР | 131 | | | | |
| — Стройбанка СССР | 132 | | | | |
| 8. Источники финансирования госкапвложений:<br>— фонд развития производства | 133 | | | | |
| — фонд социально-культурных мероприятий и жилищного строительства | 134 | | | | |
| — фонд укрепления и расширения совхозов | 135 | | | | |
| 9. Прочие нецентрализованные источники финансирования госкапвложений | 136 | | | | |
| 10. Экономия (удорожание—) в связи с изменением цен на оборудование по госкапвложениям | 137 | | | | |

3305

| А | 1 | 2 | 3 | 4 | 5 |
|---|---|---|---|---|---|
| 11. Прочие источники финансирования госкапвложений . . | 138 | | | | |
| 12. Экономия от снижения стоимости капремонта, выполняемого хозяйственным способом . . . . . | 139 | | | | |
| 13. Мобилизация внутренних ресурсов в капремонте и прочие источники финансирования капремонта . . . . . | 140 | | | | |
| 14. Выручка от реализации выбывшего имущества . . . . | 141 | | | | |
| 15. Излишек собственных оборотных средств . . . . . | 143 | | | | |
| 16. Средства на возмещение расходов по содержанию земельных участков . . . . . | 144 | | | | |
| 17. Прирост устойчивых пассивов . . . . . | 148 | 4 | — | 4 | |
| 18. Поступление малоценного инвентаря, инструмента и запчастей, приобретаемых за счет средств капитальных вложений . . . . . | 149 | | | | |
| 19. Отчисления от себестоимости продукции: | | | | | |
| — на научно-исследовательские работы . . . . . | 150 | | | | |
| — на подготовку кадров . . . . . | 151 | | | | |
| 20. Временно свободные средства фондов экономического стимулирования, направляемые на плановые затраты в планируемом году . . . . . | 158 | | | | |
| 21. Средства фонда уценки товаров, подлежащие взносу в бюджет . . . . . | 159 | | | | |
| 22. Средства, поступающие в порядке долевого участия на жилстроительство . . . . . | 160 | | | | |
| 23. Экономия от сокращения отчислений на премирование | 161 | | | | |
| 24. Экономия от снижения себестоимости и плановые накопления в незавершенном производстве: | | | | | |
| — строительно-монтажных работ . . . . . | 166 | | | | |
| — проектно-изыскательских работ . . . . . | 167 | | | | |
| _____ | 168 | | | | |
| _____ | 169 | | | | |
| _____ | 170 | | | | |
| _____ | 171 | | | | |
| 25. Прочие доходы — всего . . . . . | 174 | | | | |
| в том числе: | | | | | |
| а) превышение штрафов, полученных над уплаченными | (176) | | | | |
| б) средства фонда ширпотреба, направляемые на прирост норматива собственных оборотных средств . . . | (177) | | | | |
| в) свободная амортизация прошлого года . . . . . | (178) | | | | |
| г) _____ | | | | | |
| д) _____ | | | | | |
| е) _____ | | | | | |
| ж) _____ | | | | | |
| Итого доходов и поступлений средств . . . . | (198) | 236 | — | 236 | |
| Превышение расходов над доходами . . . . . | (199) | | | | |

| А | 1 | 2 | 3 | 4 | 5 |
|---|---|---|---|---|---|
| **II. Расходы и отчисления** | 200 | | | | |
| 1. Государственные капитальные вложения | 201 | 50 | + I | 51 | |
| 2. Прирост норматива собственных оборотных средств | 203 | | | | |
| 3. Восполнение недостатка собственных оборотных средств | 204 | | | | |
| 4. Затраты на капитальный ремонт | 205 | 28 | - | 28 | |
| 5. Капитальный ремонт сооружений городского благоустройства | 206 | | | | |
| 6. Капитальный ремонт жилфонда местных Советов | 207 | | | | |
| 7. Убытки — всего | 209 | | | | |
| из них: | | | | | |
| а) | | | | | |
| б) | | | | | |
| в) | | | | | |
| г) | | | | | |
| 8. Убытки от реализации топлива населению | 218 | | | | |
| 9. Расходы на покрытие убытков жилищно-коммунального хозяйства | 220 | | | | |
| 10. Отчисления в: | | | | | |
| а) фонд материального поощрения | 221 | | | | |
| б) фонд социально-культурных мероприятий и жилищного строительства | 222 | | | | |
| в) фонд развития производства | 223 | | | | |
| г) фонд поощрения за создание и внедрение новой техники | 224 | | | | |
| д) фонд предприятия (организации) | 225 | 6 | - | 6 | |
| е) фонд ширпотреба | 226 | | | | |
| ж) резерв по оказанию финансовой помощи предприятиям | 229 | | | | |
| л) фонд развития местной промышленности | 231 | | | | |
| м) фонд развития бытового обслуживания населения | 232 | | | | |
| и) прочие фонды | 233 | | | | |
| | | | | | |
| | | | | | |
| 11. Отчисления на дорожные работы в соответствии с Указом Президиума Верховного Совета СССР | 234 | | | | |
| 12. Операционные расходы—всего | 235 | | | | |
| в том числе на: | | | | | |
| а) изобретательство | (236) | | | | |
| д) прочие | (240) | | | | |
| е) | (241) | | | | |
| 13. Текущие расходы по городскому благоустройству | 242 | | | | |
| 14. Расходы на типовое проектирование, составление схем развития отраслей народного хозяйства, проектов районной планировки и проектов планировки городов и поселков | 244 | | | | |

| 331об А | 1 | 2 | 3 | 4 | 5 |
|---|---|---|---|---|---|
| 15. Расходы по хозяйственному содержанию зданий, помещений, парков и пионерских лагерей . . . . . | 245 | | | | |
| 16. Уплата процентов за пользование банковским кредитом | 246 | | | | |
| 17. Погашение долгосрочных ссуд банков, полученных на капитальные вложения . . . . . | 247 | | | | |
| 18. Погашение ссуд, полученных на прирост оборотных средств | 248 | | | | |
| 19. Расходы на улучшение благоустройства городов . . . | 251 | | | | |
| 20. Ремонт сооружений и благоустройство райсельцентров и поселков городского типа . . . . . | 252 | | | | |
| 21. Нецентрализованные источники финансирования капвложений, учитываемые в балансе — всего . . . . . | 254 | | | | |
| в том числе на: | | | | | |
| а) строительство за счет прибыли предприятий, применяющих труд пенсионеров и инвалидов . . . . . | (255) | | | | |
| б) прочие . . . . . | (259) | | | | |
| в) _____ | (260) | | | | |
| г) _____ | 261 | | | | |
| д) _____ | 262 | | | | |
| е) _____ | 263 | | | | |
| ж) _____ | 264 | | | | |
| 22. Дополнительные затраты в связи с введением новых оптовых цен и тарифов по: | | | | | |
| капитальному ремонту . . . . . | 265 | | | | |
| — подрядным строительно-монтажным работам . . . . | 266 | | | | |
| — строительно-монтажным работам, выполняемым хозспособом . . . . . | 267 | | | | |
| 23. Прибыль, оставляемая в распоряжении хозяйства . . . | 269 | | | | |
| 24. Прибыль, подлежащая взносу в бюджет в следующем году . . . . . | 270 | | | | |
| 25. Свободные средства фонда соцкультмероприятий для жилищного и культурно-бытового строительства . . . . . | 271 | | | | |
| _____ | 272 | | | | |
| 26. Расходы по освоению новой техники за счет единого фонда развития науки и техники . . . . . | 273 | | | | |
| 27. Отчисления в фонд возмещения потерь от уценки товаров | 274 | | | | |
| 28. Расходы на научно-исследовательские и опытные работы | 275 | | | | |
| 29. Разница в ценах на топливо и покупную теплоэнергию, отпущенные для отопления и горячего водоснабжения жилых домов . . . . . | 277 | | | | |
| 30. Расходы на выплату разницы в ценах . . . . . | 278 | | | | |
| 31. Дополнительные расходы по картофелю и овощам . . | 279 | | | | |
| 32. Возмещение разницы между закупочными и розничными ценами на сельхозпродукцию, отпускаемую подсобными хозяйствами для общественного питания . . . . . | 280 | | | | |
| 33. Расходы на выплату премий . . . . . | 282 | | | | |
| 34. Затраты, возмещаемые по решениям Правительства сверх сметной стоимости . . . . . | 284 | | | | |

| А | 1 | 2 | 3 | 4 | 5 |
|---|---|---|---|---|---|
| 35. Расходы на содержание аппарата управления . . . . | 287 | | | | |
| 36. ——— | 290 | | | | |
| 37. Превышение оптовых цен над розничными по товарам народного потребления . . . . . | 291 | | | | |
| 38. Возмещение временно свободных средств фондов экономического стимулирования, направленных на плановые затраты в предыдущем году . . . . . | 292 | | | | |
| | 293 | | | | |
| 39. Возмещение экономии от снижения себестоимости и плановых накоплений в незавершенном производстве, использованных в предыдущем году: | | | | | |
| — строительно-монтажным организациям . . . . . | 294 | | | | |
| — проектно-изыскательским организациям . . . . . | 295 | | | | |
| 40. Прочие расходы — всего . . . . . | 296 | | | | |
| в том числе: | | | | | |
| а) ——— | | | | | |
| б) ——— | | | | | |
| в) ——— | | | | | |
| г) ——— | | | | | |
| д) ——— | | | | | |
| е) ——— | | | | | |
| ж) ——— | | | | | |
| з) ——— | | | | | |
| и) ——— | | | | | |
| к) ——— | | | | | |
| л) ——— | | | | | |
| м) ——— | | | | | |
| Итого расходов и отчислений . . . . . | (298) | 84 | +1 | 85 | |
| Превышение доходов над расходами . . . . . | (299) | 152 | -1 | 151 | |

| 3326 А | 1 | 2 | 3 | 4 | 5 |
|---|---|---|---|---|---|
| ВЗАИМООТНОШЕНИЯ С БЮДЖЕТОМ | | | | | |
| **III. Платежи в бюджет** | 300 | | | | |
| 1. Плата за производственные фонды | 301 | | | | |
| 2. Фиксированные платежи | 302 | | | | |
| 3. Взносы свободного остатка прибыли | 303 | | | | |
| 4. Отчисления от прибыли текущего года | 305 | 141 | + 3 | 144 | |
| 5. Платежи от прибыли прошлого года | 306 | | | | |
| 6. Изъятие излишка собственных оборотных средств | 307 | 4 | - | 4 | |
| 7. Изъятие неиспользованной амортизации | 308 | 7 | -4 | 3 | |
| 8. Средства на восстановление земельных участков | 309 | | | | |
| 9. Средства фонда уценки товаров | 310 | | | | |
| 10. Взносы нецентрализованных источников финансирования капитальных вложений | 311 | | | | |
| 11. Прочие платежи — всего | 316 | | | | |
| в том числе: | | | | | |
| а) взносы резерва за выслугу лет | (317) | | | | |
| б) превышение штрафов, полученных над уплаченными | (318) | | | | |
| в) | (319) | | | | |
| г) | (320) | | | | |
| д) | (321) | | | | |
| Итого платежей в бюджет | (398) | 152 | - 1 | 151 | |
| Превышение ассигнований из бюджета над платежами в бюджет | 399 | | | | |
| **IV. Ассигнования из бюджета на:** | 400 | | | | |
| 1. Государственные капитальные вложения | 401 | | | | |
| 2. Прирост норматива собственных оборотных средств | 402 | | | | |
| 3. Восполнение недостатка собственных оборотных средств | 403 | | | | |
| 4. Капитальный ремонт | 404 | | | | |
| 5. Капитальный ремонт сооружений городского благоустройства | 405 | | | | |
| 6. Капитальный ремонт жилищного фонда местных Советов | 406 | | | | |
| 7. Государственную дотацию | 408 | | | | |
| 8. Проектирование, осуществляемое за счет средств бюджета | 409 | | | | |
| 9. Операционные расходы | 410 | | | | |
| 10. Текущие расходы по городскому благоустройству | 412 | | | | |
| 11. Текущий ремонт и содержание дорог | 413 | | | | |
| 12. Улучшение благоустройства городов | 415 | | | | |
| 13. Ремонт сооружений и благоустройство райсельцентров и поселков городского типа | 416 | | | | |
| 14. Выплату разницы в ценах | 421 | | | | |

| А | 1 | 2 | 3 | 4 | 5 |
|---|---|---|---|---|---|
| 15. Возмещение дополнительных расходов по картофелю и овощам | 422 | | | | |
| 16. Возмещение затрат сверх сметной стоимости по решениям Правительства | 426 | | | | |
| | 427 | | | | |
| | 428 | | | | |
| 17. Возмещение затрат в связи с введением новых оптовых цен и тарифов: | | | | | |
| — подрядным строительно-монтажным и буровым организациям | 429 | | | | |
| — по строительно-мотажным и буровым работам, выполняемым хозспособом | 430 | | | | |
| 18. Прочие расходы — всего | 431 | | | | |
| в том числе: | | | | | |
| а) | (432) | | | | |
| б) | (433) | | | | |
| в) | | | | | |
| г) | | | | | |
| д) | | | | | |
| е) | | | | | |
| ж) | | | | | |
| Всего ассигнований из бюджета | (496) | | | | |
| Превышение платежей в бюджет над ассигнованиями из бюджета | (499) | 152 | - 1 | 151 | |
| **V. Прочие показатели** | 600 | | | | |
| 95% сумм превышения штрафов, полученных над уплаченными | 601 | | | | |
| Плата за воду, забираемую промышленными предприятиями из водохозяйственных систем | 610 | | | | |
| | 611 | | | | |
| **VI. Справочно** | 700 | | | | |
| Временно свободные средства — всего (строка 158) | 701 | | | | |
| в том числе: | | | | | |
| — фонда материального поощрения, предназначенные для выплаты единовременного вознаграждения по итогам года | (702) | | | | |
| — фонда материального поощрения для текущего использования | (703) | | | | |
| — фонда социально-культурных мероприятий и жилищного строительства | (704) | | | | |
| — прочих фондов | (705) | | | | |
| | 706 | | | | |
| | 707 | | | | |

«  » 19 г. **Начальник отдела**

# ОСНОВНЫЕ ПОКАЗАТЕЛИ
## к финансовому плану предприятия "Ленрентгеноприбор" на 1986 год

(тыс.руб.)

| | Утверждено в расчетах к бюджету | Поправки | Итого с учетом поправок |
|---|---|---|---|
| I. Объем реализации | 827 | - | 827 |
| 2. Норматив собственных оборотных средств: | | | |
| - на 0I.0I.86 | I34 | - | I34 |
| - на 0I.0I.87 | I34 | - | I34 |
| 3. Устойчивые пассивы: | | | |
| - на 0I.0I.86 | II | - | II |
| - на 0I.0I.87 | I5 | - | I5 |

Начальник отдела финансирования
просвещения и здравоохранения А.А.Палочкина

~~185~~ 335

# РАСХОДЫ

на содержание Дирекции выставки "Комплексный план экономического и социального развития Ленинграда и Ленинградской области-в действии" на 1986 год.

| | По бюджету на 1986 г. | Поправки | Итого с учётом поправок |
|---|---|---|---|
| Всего расходов | 232 | - | 232 |
| из них | | | |
| на оформление экспозиции | 100 | - | 100 |
| содержание аппарата Дирекции выставки | 132 | - | 132 |
| в том числе : | | | |
| заработная плата | 90 | - | 90 |
| Командировки и служебные разъезды | 7 | - | 7 |
| Другие расходы | 35 | - | 35 |

Начальник отдела финансирования
просвещения и здравоохранения А.А.Палочкина

# ОБЪЯСНИТЕЛЬНАЯ ЗАПИСКА

## по расходам на просвещение в бюджет Ленинграда на 1986 год

Расходы на просвещение по бюджету на 1986 год утверждены в сумме 314383 тыс.рублей, в том числе:

| | Установлено Верховным Советом РСФСР | Принято местными Советами | Отклонение |
|---|---|---|---|
| Народное образование | 273601 | 254841 | -18760 |
| Культура | 28071 | 32946 | +4875 |
| Просвещение здравоохранения | 17796 | 18127 | + 331 |
| Просвещение других ведомств | 8429 | 8496 | + 40 |
| Итого | 327897 | 314883 | -13014 |
| в том числе: | | | |
| госкапвложения | 55400 | 41496 | -13904 |
| капитальный ремонт | 19550 | 19973 | + 423 |
| приобретение инвентаря и оборудования | 8990 | 9230 | + 240 |
| текущее содержание | 243957 | 243684 | - 273 |
| из них зарплата | 147014 | 146812 | - 202 |

Народное образование

На содержание учреждений народного образования в 1986 году приняты ассигнования в сумме 254841 тыс.рублей, в том числе

| 1 | Установлено Верховным Советом РСФСР 2 | Принято местными Советами 3 | Отклонение 4 |
|---|---|---|---|
| Приобретение инвентаря и оборудования /ст.12/ | 7690 | 7831 | + 1141 |

| 1 | 2 | 3 | 4 |
|---|---|---|---|
| Государственные капвложения /ст.I5/ | 55400 | 36640 | -I8760 |
| Капитальный ремонт /ст.I6/ | 93I0 | 93I0 | - |
| Текущее содержание | 20I20I | 20I060 | - I4I |
| из них: зарплата /ст.I/ | I2974I | I2974I | - |
| Итого | 27360I | 25484I | -I8760 |

Ассигнования на государственные капиталовложения приняты в соответствии с планом экономического и социального развития Ленинграда на I986 год.

Отклонения от ассигнований, установленных Верховным Советом РСФСР, на текущее содержание в сумме I4I тыс.руб вызвано необходимостью увеличения сумм на приобретение инвентаря и оборудования для обучения детей с шестилетнего возраста в дошкольных учреждениях, контингент которых увеличивается в I986 году на I9I7 учащихся.

Объем ассигнований на текущее содержание учреждений по отдельным параграфам характеризуется следующими данными:

| I | Установлено Верховным Советом РСФСР | | Принято местными Советами | | Отклонение | |
|---|---|---|---|---|---|---|
| | Всего | в т.ч. ст.I | Всего | в т.ч. ст.I | Всего | в т.ч. ст.I |
| Дошкольные учреждения | 69086 | 39659 | 687I0 | 39634 | -376 | - 25 |
| Общеобразовательные школы | 83685 | 6I07I | 87I80 | 65I64 | +3495 | +4093 |
| Санаторно-лесные школы | 205 | 98 | 2I3 | I05 | + 8 | + 7 |
| Специальные школы | 4I3 | 25I | 384 | 235 | -29 | -I6 |
| Приобретение учебников | 726 | - | 7II | - | -I5 | - |
| Школы-интернаты | 9I40 | 3640 | 8764 | 3688 | -376 | +48 |
| Фонд всеобуча | 580 | - | 580 | - | - | - |
| Внешкольные учреждения | I0296 | 5903 | I0582 | 6099 | +286 | +I96 |

| 1 | 2 | 3 | 4 | 5 | 6 | 7 |
|---|---|---|---|---|---|---|
| Школы-интернаты с особым режимом | 7872 | 4484 | 7712 | 4456 | -160 | - 28 |
| Детские дома | 2873 | 1433 | 2904 | 1526 | + 31 | + 93 |
| Вечерние школы | 2184 | 1837 | 2689 | 2249 | +505 | +412 |
| Методработа и прочие мероприятия | 2189 | 1396 | 2100 | 1463 | - 89 | + 67 |
| Дотация Дому учителя | 70 | - | 70 | - | - | - |
| Педагогические училища | 5402 | 2779 | 5668 | 2955 | +266 | +176 |
| Курсовые мероприятия | 422 | 339 | 445 | 342 | +23 | + 3 |
| Централизованные бухгалтерии | 2216 | 1672 | 2268 | 1750 | + 52 | + 78 |
| Централизованное хозяйственное обслуживание | - | - | 80 | 75 | + 80 | + 75 |
| Реформа школы - всего | 5864 | 5249 | - | - | -5864 | -5249 |
| Незаконные расходы | -206 | - 70 | - | - | +206 | + 70 |
| Экономия по сокращению расходов | -1816 | - | - | - | +1816 | - |
| Итого по текущему содержанию | 201201 | 129741 | 201060 | 129741 | -141 | - |

Отклонения от сумм, установленных Верховным Советом РСФСР, по ряду параграфов в сторону увеличения вызваны распределением ассигнований, выделенных на проведение мероприятий, связанных с реформой школы, а в сторону уменьшения - предусмотренной экономией средств /5%/ и сокращением среднегодовых контингентов.

Так, по дошкольным учреждениям уменьшены расходы по финансовому плану на 524 тыс.руб. за счет снижения среднегодового числа детей и на 605 тыс.руб. за счет снижения среднего расхода на 1 ребенка.

[redacted]

4.

Расходы на содержание дошкольных учреждений сложились следующим образом:

| | Установлено Верховным Советом РСФСР | Принято местными Советами | Отклонение |
|---|---|---|---|
| Число детей по списку: | | | |
| на начало года | I87000 | I87688 | + 688 |
| на конец года | I88000 | I88000 | - |
| среднегодовое | I80268 | I79I6I | -II07 |
| Число дней пребывания I ребенка | I64 | I64 | - |
| Расход на I ребенка по финплану (руб.) | 473 | 470 | - 3 |
| в том числе: | | | |
| зарплата | 220 | 22I | + I |
| питание | I36 | I35 | - I |
| мягкий инвентарь | I3 | 9 | - 4 |
| Остальные расходы | I04 | I05 | + I |
| Кроме того: | | | |
| Оборудование новых мест мягким инвентарем /тыс.руб/ | 43 | 44 | + I |
| Итого расходов по текущему содержанию | 85310 | 84I8I | -II29 |
| в том числе: | | | |
| финансирование из бюджета | 69086 | 68710 | - 376 |
| за счет средств родителей | I6224 | I547I | - 753 |
| средний размер платы родителей на I ребенка в год /руб/ | 90 | 86 | - 4 |

По бюджету предусмотрен ввод в эксплуатацию I0 дошкольных учреждений, строительство которых в основном закончено в I985 году.

В I986 году вводится I3 школ новостроек.

По общеобразовательным школам на приобретение формы для военруков предусмотрены ассигнования по статье 14 в сумме 3 тыс.руб.

На приобретение постельных принадлежностей для организации дневного сна детей, обучающихся с 6-летнего возраста в школах предусмотрено 173 тыс.руб.

Ассигнования на содержание общеобразовательных школ утверждены в следующих суммах:

| | Санаторно-лесная школа | Школы дневные | Школы и группы продленного дня | Педагогич. классы | Итого |
|---|---|---|---|---|---|
| Зарплата | 105 | 48696 | 16346 | 122 | 65269 |
| Начисления на зарплату | 8 | 3450 | 1147 | 9 | 4614 |
| Хозрасходы и командировки | 47 | 9895 | 2045 | - | 11987 |
| Учебные и прочие расходы | 1 | 830 | 300 | 1 | 1132 |
| Стипендии | - | - | - | 158 | 158 |
| Питание | 48 | - | 2511 | - | 2559 |
| Бесплатное молоко | - | 1355 | - | - | 1355 |
| Мягкий инвентарь | 4 | 3 | 173 | - | 180 |
| Прочие расходы | - | 139 | - | - | 139 |
| Всего расходов | 213 | 64368 | 22522 | 290 | 87393 |

Численность воспитателей групп продленного дня определена из расчета 1,2 ставки на 1 группу в соответствии с распоряжением Совета Министров СССР от 13.04.78 № 723/р для проведения дополнительной учебной работы в пределах 6 часов в неделю по каждой группе.

Расчет ассигнований на питание учащихся, посещающих группы продленного дня, и учащихся школ и классов для детей с дефектами умственного и физического развития на 1986 год:

6.

| | Школы и группы продленного дня | Школы и классы для детей с дефектами умственного и физическ. развития | Всего |
|---|---|---|---|
| Среднегодовое число учащихся /в группах продленного дня /ГПД/ | 130562 | 1989 | 132551 |
| Число учащихся, не посещающих ГПД | - | 1804 | 1804 |
| Освобождено от платы за питание /среднегодовое число учащихся/ | 22883 | 3793 | 26676 |
| Освобождено от платы за питание /в %/ | 17,5 | 100,0 | 20,1 |
| Число дето-дней | 4041 | 661 | 4702 |
| Сумма расходов по ст.9 | 2114 | 397 | 2511 |
| Средняя норма питания в день | 0-52 | 0-60 | 0-53 |
| Число дней питания одного учащегося | 177 | 174 | 176 |

Стоимость питания учащихся, посещающих группы продленного дня, установлена Исполкомом Ленсовета для учащихся младших классов - 50 копеек и старших классов 60 копеек в день, в результате чего сложилась средняя норма питания в день -52 копейки.

Сопоставление показателей по контингентам и расходам на содержание школ-интернатов /§ 9/

| | Всего расходов | | Норма расхода на 1 воспитанника | |
|---|---|---|---|---|
| | Установлено Верховным Советом РСФСР | Принято местным Советом | Установлено | Принято |
| 1 | 2 | 3 | 4 | 5 |
| Число воспитанников: | | | | |
| на начало года | 8600 | 8290 | x | x |
| на конец года | 8000 | 8000 | x | x |
| среднегодовое | 8400 | 8191 | x | x |

7.

| 1 | 2 | 3 | 4 | 5 |
|---|---|---|---|---|
| Всего расходов | 9140 | 8764 | 1088 | 1070 |
| В том числе: | | | | |
| заработная плата | 3640 | 3688 | 433 | 450 |
| питание в год | 2470 | 2396 | 294 | 293 |
| -"- в день | х | х | 1-51 | 1-52 |
| мягкий инвентарь | 1150 | 976 | 137 | 119 |
| остальные расходы | 1880 | 1704 | 224 | 208 |
| Число дней пребывания одного воспитанника | х | х | 195 | 192 |

Контингент воспитанников в школах-интернатах на начало года принят с учетом ожидаемого исполнения. Фактически по отчету на 1 января 1986 года в интернатах обучается 8237 человек. Из-за аварийного состояния здания один интернат закрыт на капитальный ремонт. В связи с чем среднегодовой контингент воспитанников ниже планового на 209 чел., соответственно объем расходов на их содержание уменьшен против установленных Верховным Советом РСФСР сумм на 227 тыс.рублей.

Отклонения на 149 тыс.руб.вызваны снижением среднего расхода на одного воспитанника по питанию за счет уменьшения числа дней пребывания одного воспитанника, которое принято в бюджете на уровне фактического исполнения за 1985 год - 192 дня.

Ассигнования на приобретение мягкого инвентаря и обмундирования предусмотрены по действующим нормам дооборудования в зависимости от состава воспитанников.

Ассигнования на содержание школ-интернатов с особым режимом и детских домов составили:

| | Школы-интернаты с особым режимом | | Детские дома | |
|---|---|---|---|---|
| | Установл. Верховным Советом РСФСР | Принято местными Советами | Установлено Верховным Советом РСФСР | Принято местными Советами |
| 1 | 2 | 3 | 4 | 5 |
| Число воспитанников: | | | | |
| - на начало года | 4600 | 4667 | 1500 | 1475 |
| - на конец года | 4800 | 4800 | 1580 | 1580 |

8.

| 1 | 2 | 3 | 4 | 5 |
|---|---|---|---|---|
| - среднегодовое | 4667 | 4710 | 1527 | 1509 |
| Среднее число дней пребывания одного воспитанника /в днях/ | 234 | 236 | 327 | 330 |
| Норма расходов на одного воспитанника в год /руб/ | 1676 | 1631 | 1864 | 1907 |
| в том числе: | | | | |
| зарплата | 961 | 946 | 938 | 1011 |
| питание в год | 290 | 291 | 383 | 386 |
| -"- в день | 1-24 | 1-24 | 1-17 | 1-17 |
| мягкий инвентарь | 146 | 118 | 208 | 173 |
| прочие расходы | 279 | 276 | 335 | 337 |
| Общая сумма расходов /т.р./ | 7872 | 7712 | 2873 | 2904 |
| в том числе: | | | | |
| - заработная плата | 4484 | 4456 | 1433 | 1526 |
| - питание | 1353 | 1370 | 585 | 583 |
| - мягкий инвентарь | 681 | 556 | 318 | 261 |
| - прочие расходы | 1303 | 1300 | 511 | 508 |
| - оборудование новых мест мягким инвентарем | 51 | 30 | 26 | 26 |

Планом на 1986 год предусмотрено открытие школы-интерната для детей с дефектами умственного и физического развития на 220 мест и детского дома на 80 воспитанников.

Отклонения от сумм, установленных Верховным Советом РСФСР по школам-интернатам с особым режимом, в основном за счет снижения нормы расхода на приобретение мягкого инвентаря и обмундирования.

Ассигнования на эти цели приняты с учетом фактического наличия имеющегося инвентаря.

По детским домам рост расходов вызван увеличением численности штата и повышением ставок заработной платы обслуживающему персоналу.

~~194~~

344

~~9.~~

Расшифровка расходов на питание учащихся школ-интернатов с особым режимом на 1986 год:

| | Всего | В том числе: проживающие в интернате | не проживающие в интернате | обучающиеся на дому |
|---|---|---|---|---|
| Среднегодовое число учащихся | 5769 | 4710 | 985 | 74 |
| Число дней питания одного учащегося | 192 | 200 | 172 | х |
| Всего дето-дней | 1103 | 934 | 169 | х |
| Средняя норма питания на одного учащегося /руб.и коп/ | 1-24 | 1-36 | 0-60 | х |
| Общая сумма расходов на питание /тыс.руб/ | 1370 | 1268 | 102 | х |

В 1986 году предусмотрено значительное расширение кружковой и спортивной работы с учащимися, в связи с чем расходы на содержание внешкольных учреждений увеличены против сумм, установленных Верховным Советом РСФСР.

Ассигнования по § 27 "Методическая работа и прочие мероприятия по общему образованию" предусмотрены на следующие цели:

| | Принято местными Советами | |
|---|---|---|
| | Всего | в т.ч. заплата |
| Методические кабинеты | 662 | 482 |
| Фильмотеки | 117 | 77 |
| Логопедические пункты | 170 | 154 |
| Учебно-производств.комбинаты | 1051 | 750 |
| Расходы на патронат | 43 | - |
| Бланки | 19 | - |
| Охрана спецобъектов | 27 | - |
| Подъемные молодым специалистам | 11 | - |
| Итого | 2100 | 1463 |

Культура

Расходы на содержание учреждений и мероприятий культуры по бюджету на 1986 год приняты в сумме 32946 тыс.рублей или на 4875 тыс.рублей больше суммы, установленной Верховным Советом РСФСР, а именно:

| | | Установлено Верховным Советом РСФСР | Принято местными Советами | Отклонение /+, -/ |
|---|---|---|---|---|
| 1 | | 2 | 3 | 4 |
| § 1 | Детский сад | - | 19 | + 19 |
| § 16 | Детские музыкальные и художественные школы | 2848 | 2891 | + 43 |
| § 30 | Библиотеки | 5046 | 4887 | -159 |
| § 33 | Музеи | 2425 | 2329 | - 96 |
| § 36 | Дома культуры | 343 | 307 | - 36 |
| § 39 | Прочие культурно-просветительные учреждения и мероприятия | 2270 | 2200 | - 70 |
| § 45 | Средние специальные учебные заведения | 1928 | 2062 | +134 |
| § 48 | Курсы | 47 | 45 | - 2 |
| § 62,64 | Театры и концертные организации | 2673 | 2673 | - |
| § 69 | Централизованные мероприятия по искусству | 175 | 175 | - |
| § 76 | Централизованные бухгалтерии | 158 | 161 | + 3 |
| | Экономия от сокращения расходов | -336 | - | +336 |
| | Расходы на мероприятия по реформе общеобразовательной и проф.школы | 115 | - | -115 |
| | Итого текущее содержание | 17692 | 17749 | + 57 |
| | в том числе зарплата ст.1 | 4537 | 4549 | + 12 |
| | Кроме того: приобр.оборудования ст.12 | 821 | 783 | - 38 |

II.

| 1 | 2 | 3 | 4 |
|---|---|---|---|
| Капитальный ремонт /ст.16,42/ | 9558 | 9558 | |
| В том числе реставрация | 7000 | 6851 | -149 |
| Капитальные вложения | - | 4856 | +4856 |
| Всего расходов р.200 гл.56 | 28071 | 32946 | +4875 |

Ассигнования на капитальные вложения, капитальный ремонт и реставрацию предусмотрены в бюджете в соответствии с показателями плана комплексного экономического и социального развития Ленинграда на 1986 год.

На капитальный ремонт направлено 2866 тыс.рублей, из них в соответствии с разрешениями Совета Министров СССР от 06.07.81 № 1073 и Госплана РСФСР от 05.02.82 № 54-43, на реконструкцию помещений театров и концертных организаций - 2272 тыс.рублей.

Средства в сумме 6692 тыс.рублей, предусмотренные на реставрацию, направляются на восстановление дворцово-парковых ансамблей в городах Пушкине, Петродворце, Павловске, Гатчине и других музейных объектов.

Ассигнования по детскому саду приняты за счет лимита расходов, установленного Верховным Советом РСФСР на содержание учреждений просвещения прочих ведомств.

Производственные показатели по детскому саду в бланке "Сеть, штаты и контингенты к бюджету на 1986 год" приведены в параграфе I по прочим ведомствам:

- количество групп 2
- число детей на начало года 50
  " на конец года 50
  среднегодовое 45
- число дето-дней 8775
- сумма расходов по финплану 25 тыс.рублей

  в том числе:

  за счет бюджета 20 -"-

  из них заработная плата 11 -"-

  приобретение оборудования и инвентаря 1 -"-

Расходы на прочие культурно-просветительные учреждения и мероприятия слагаются из следующих сумм:

- операционные расходы по паркам — 2083 тыс.рублей
- Единый научно-методический центр — 85 тыс.рублей
- Методический кабинет учебных заведений — I2 тыс.руб.
- Народные театры — I4 тыс.рублей
- подъемные молодым специалистам — 6 тыс.рублей

Сеть учреждений культуры на конец года и контингенты учащихся учебных заведений приняты в соответствии с показателями, установленными Верховным Советом РСФСР.

Производственные показатели по курсовым мероприятиям отражены в бланке "Сеть, штаты и контингенты" по прочим ведомствам:

| | без отрыва от производства | с отрывом от производства |
|---|---|---|
| Выпуск учащихся | 300 | 25 |
| Число человеко-месяцев обучения | 686 | 250 |

В ассигнованиях на текущее содержание средних специальных учебных заведений предусмотрено повышение с I сентября I986 года заработной платы в соответствии с постановлением ЦК КПСС, Совета Министров СССР и ВЦСПС от I2.04.84 № 3I8.

Рост ассигнований по детским музыкальным и художественным школам связан с увеличением контингента учащихся по двум учреждениям -новостройкам, открытым с I сентября I985 года.

Ассигнования на централизованные мероприятия по искусству в бюджете на I986 год приняты в сумме I75 тыс.рублей, в том числе:

- на содержание экспертно-контрольной группы — I6 тыс.рублей
- на расходы, связанные с организацией выставочной деятельности и художественных Советов — I тыс.рублей
- на заказ и приобретение художественных произведений по заявкам музеев — I55 тыс.рублей
- на рецензирование литературных произведений — 3 тыс.рублей

~~I8.~~

## Просвещение здравоохранения

Ассигнования на просвещение здравоохранения приняты в бюджете на 1986 год в сумме 18127 тыс.рублей.

| | Установлено Верховным Советом РСФСР | Принято местными Советами | Отклонения |
|---|---|---|---|
| Текущее содержание | 17032 | 16760 | -272 |
| в т.ч.зарплата | 9229 | 9026 | -203 |
| из них по параграфам: | | | |
| медицинские училища | 3750 | 3840 | + 90 |
| курсовые мероприятия | 529 | 521 | - 8 |
| научно-исследовательские институты | 515 | 515 | - |
| детские ясли | 12228 | 11874 | -354 |
| пионерский лагерь | 10 | 10 | |
| Кроме того приобретение оборудования /ст.12/ | 248 | 378 | +130 |
| Капитальный ремонт /ст.16/ | 516 | 989 | +473 |
| Итого | 17796 | 18127 | +331 |

Расходы на капитальный ремонт увеличены за счет сумм, установленных Верховным Советом РСФСР на эти цели по лечебно-профилактическим учреждениям.

Расходы на текущее содержание детских яслей по финплану приняты в следующих суммах:

| 1 | Установлено Верховным Советом РСФСР 2 | Принято местными Советами 3 | Отклонение 4 |
|---|---|---|---|
| Заработная плата | 7196 | 6992 | -204 |
| Начисление | 504 | 497 | - 7 |
| Питание | 3189 | 3114 | - 75 |

| 1 | 2 | 3 | 4 |
|---|---|---|---|
| Медикаменты | 81 | 57 | -24 |
| Хозяйственные и прочие расходы | 2829 | 2645 | -184 |
| Мягкий инвентарь | 408 | 306 | -102 |
| Итого по текущему содержанию | 14207 | 13611 | -596 |
| Расходы, покрываемые за счет средств родителей | 1813 | 1737 | - 76 |
| снята 5% экономия | -166 | - | +166 |
| Всего расходов по текущему содержанию | 12228 | 11874 | -354 |

Расходы сокращены в связи с уменьшением среднегодового числа детей.

Просвещение других ведомств

Расходы на содержание учреждений и мероприятий просвещения других ведомств приняты по бюджету на 1986 год в сумме 8469 тыс. рублей, или на 40 тыс.рублей больше сумм, установленных Верховным Советом РСФСР, за счет межотраслевого перераспределения, из них:

/в тыс.руб/

| §§ | | Установлено Верховным Советом РСФСР | Принято местными Советами | Отклонение |
|---|---|---|---|---|
| 1 | | 2 | 3 | 4 |
| 1 | Детские сады | 2947 | 2944 | - 3 |
| 44 | Школы подготовки кадров | 1049 | 1056 | + 7 |
| 45 | Техникумы | 2151 | 2172 | + 21 |
| 48 | Курсовые мероприятия | 6 | 5 | - 1 |
| 53 | Хозрасчетные научно-исследовательские организации | 880 | 880 | - |
| 54 | Расходы на научно-исследовательские работы по договорам | 130 | 130 | - |
| 55 | Архивы | 735 | 735 | - |
| 60 | Периодическая печать и издательства | - | 59 | + 59 |

| 1 | | 2 | 3 | 4 |
|---|---|---|---|---|
| 66 | Творческие союзы | I26 | I26 | - |
| 76 | Централизованные бухгалтерии | 8 | 8 | |
| | Итого расходов по текущему содержанию | 8032 | 8II5 | + 83 |
| | в том числе: | | | |
| | заработная плата /ст.I/ | 3507 | 3496 | - II |
| | кроме того: | | | |
| | приобретение инвентаря /ст.I2/ | 23I | 238 | + 7 |
| | капитальный ремонт /ст.I6,42/ | I66 | II6 | - 50 |
| | Всего | 8429 | 8469 | + 40 |

Ассигнования на содержание детского сада при Малом оперном театре Главного управления культуры определены в сумме I9 тыс.руб., в том числе на заработную плату II тыс.руб. и отражены в бюджете по главе 56 раздела 200.

По школам Высшего спортивного мастерства Комитета по физической культуре и спорту и по средним специальным учебным заведениям ассигнования на текущее содержание приняты по бюджету больше сумм, установленных Верховным Советом РСФСР, в связи с уточнением расходов на хозяйственные нужды учреждений.

Выделены ассигнования на издание журнала "Ленинградская панорама" за счет увеличения платежей в бюджет по редакциям газет Управления издательств, полиграфии и книжной торговли в сумме 59 тыс.рублей.

Расходы и показатели деятельности детских дошкольных учреждений приняты в расчетах к бюджету со следующими отклонениями от установленных Верховным Советом РСФСР:

| 1 | Установлено Верховным Советом РСФСР 2 | Принято местными Советами 3 | Отклонение 4 |
|---|---|---|---|
| Число детей: | | | |
| - на начало года | 7160 | 6843 | -317 |
| - на конец года | 7160 | 7110 | - 50 |
| - среднегодовое | 7100 | 6964 | -136 |
| Число дней пребывания I ребенка | 186 | 186 | - |
| Норма расхода на I ребенка по финплану / в руб/ | 518 | 524 | + 6 |
| в том числе: | | | |
| - заработная плата | 242 | 245 | + 3 |
| - питание в год | 154 | 155 | + I |
| - питание в день | 0-83 | 0-83 | + |
| - приобретение мягкого инвентаря | I3 | I3 | - |
| - прочие расходы | I09 | III | + 2 |
| Сумма расходов на текущее содержание по финплану /в т.р./ | 3678 | 3649 | - 29 |
| в том числе: | | | |
| - заработная плата | I7I8 | I708 | - I0 |
| - питание | I094 | I076 | - I8 |
| - приобретение мягкого инвентаря | 92 | 9I | - I |
| - прочие расходы | 774 | 774 | - |
| Кроме того: | | | |
| - приобретение инвентаря и оборудования | 52 | 60 | + 8 |
| -капитальный ремонт | - | - | - |
| Итого расходов по финплану | 3730 | 3709 | - 2I |
| В том числе: | | | |
| - финансирование из бюджета | 2999 | 3004 | + 5 |
| - средства родителей | 73I | 705 | -26 |
| - средний размер платы родителей за I ребенка | I03 | I0I | - 2 |

Количество детских садов на конец года возрастет по сравнению с началом года за счет открытия двух учреждений-новостроек по Управлению Главленстройматериалы.

Контингент детей на конец года ниже установленного Верховным Советом РСФСР в связи с передачей в систему Главного управления культуры 50 детей для детского сада Малого театра оперы и балета.

По параграфу 44 в бланке "Сеть, штаты и контингенты" отражены показатели четырех школ высшего спортивного мастерства Комитета по физической культуре и спорту, а по параграфу 55 - государственных архивов Архивного управления Леноблгорисполкомов.

По параграфу 45 главы 199 раздела 200 отражены ассигнования и производственные показатели по средним специальным учебным заведениям:

- строительному жилищно-коммунальному техникуму Жилищного управления;
- индустриальному техникуму Главленстройматериалов;
- электромеханическому техникуму Трамвайно-троллейбусного управления.

Расходы и производственные показатели на курсовые мероприятия определены по отдельным ведомствам главы 199 в следующих суммах:

| | Сумма ассигнований на 1986 г. /т.р/ | С отрывом от производства | | Без отрыва от производства | |
|---|---|---|---|---|---|
| | | число чел.-мес. обучения | выпуск учащихся | число чел.-мес. обучения | выпуск учащихся |
| Управление кинофикации | 2 | - | - | 210 | 85 |
| Отдел социального обеспечения | 3 | 109 | 86 | - | - |
| Итого по главе 199 | 5 | 109 | 86 | 210 | 85 |

В параграфе 53 отражены данные по двум хозрасчетным научно-исследовательским организациям, в том числе:

| | НТПО "Ленсистемотехника" | Институт ЛенНИИпроект | Всего |
|---|---|---|---|
| Количество учреждений на конец года | I | I | 2 |
| Расходы: | | | |
| - за счет бюджета /т.р/ | 680 | 200 | 880 |
| - за счет прочих поступлений /тыс.руб./ | 582 | I78 | 760 |
| - за счет средств по договорам /тыс.руб/ | 26 | - | 26 |
| Всего расходов | I288 | 378 | I666 |
| в том числе зарплата | 626 | 2I6 | 842 |
| Внешняя кубатура /тыс.м$^3$/ зданий | I2 | 3 | I5 |

Ассигнования на содержание творческих союзов параграфа 66 главы I99 распределены следующим образом:

в тыс.руб.

| №№ пп | Наименование расходов | Ленинградская писательская организация | Ленинградское отделение союза композ. | Всего |
|---|---|---|---|---|
| I. | Заработная плата | 45 | 26 | 7I |
| 2. | Начисление на зарплату | 3 | 2 | 5 |
| 3. | Канцелярские и хозяйственные расходы | 22 | 9 | 3I |
| 4. | Командировки и разъезды | I | I | 2 |
| 5. | Прочие расходы | 9 | 8 | I7 |
| | Итого по текущему содержанию | 80 | 46 | I26 |
| | Кроме того, приобретение инвентаря | - | - | - |
| | Всего | 80 | 46 | I26 |

Начальник отдела финансирования просвещения и здравоохранения А.А.Палочкина

# ОБЪЯСНИТЕЛЬНАЯ ЗАПИСКА

к расходам на здравоохранение и физическую культуру по бюджету Ленинграда на 1986 год

Расходы по учреждениям здравоохранения на 1986 год приняты в сумме 318277 тыс.рублей, в том числе по видам:

| | Установлено Верховным Советов РСФСР | Принято местными Советами | Отклонение |
|---|---|---|---|
| Текущее содержание | 266021 | 266916 | +895 |
| Приобретение инвентаря и оборудования | 6816 | 6762 | -54 |
| Государственные капитальные вложения | 59000 | 35111 | -23889 |
| Капитальный ремонт | 10000 | 9488 | -512 |
| Итого: | 341837 | 318277 | -23560 |

На текущее содержание учреждений принято расходов на 895 тыс. рублей больше, чем установлено Верховным Советом РСФСР. Ассигнования увеличены: на хозяйственные расходы и по решению планово-бюджетной комиссии на бесплатный и льготный отпуск медикаментов за счет дополнительно полученных доходов, изысканных при составлении бюджета города, а также уточнения расходов по содержанию детских яслей.

Затраты на капитальные вложения и капитальный ремонт включены в бюджет в соответствии с объемом работ, предусмотренным планом экономического и социального развития Ленинграда. За счет высвободившихся средств по статье 16 увеличены расходы на капитальный ремонт зданий детских яслей.

Сеть и контингенты по учреждениям здравоохранения, принятые в бюджете, характеризуются следующими данными:

| | Установлено Верховным Советом РСФСР | | | Принято местными Советами | | | Отклонение | | |
|---|---|---|---|---|---|---|---|---|---|
| | на I.0I. I986г. | на I.0I. I987г. | среднее годовое | на I.0I. I986г. | на I.0I. I987г. | среднее годовое | на I.0I I986г. | на I.0I. I987г. | среднее годовое |
| I. Больницы - количество коек | 46395 | 46395 | 46395 | 46395 | 46395 | 46395 | - | - | - |
| 2. Санатории для больных туберкулезом: - кол-во коек | I365 | I395 | I403 | I365 | I395 | I395 | - | - | -8 |
| - то же на день максимального развертывания | I485 | I5I5 | | I485 | I5I5 | | - | - | - |
| 3. Санатории для детей и подростков (нетуберкулезные): - кол-во коек | 3935 | 3890 | 3959 | 3935 | 3890 | 3959 | - | - | - |
| - то же на день максимального развертывания | 4225 | 4I65 | | 4225 | 4I65 | | - | - | - |
| 4. Дома ребенка - количество коек | I485 | I485 | I485 | I485 | I485 | I485 | - | - | - |
| 5. Дома отдыха для инвалидов Великой Отечественной войны - количество коек | I50 | I50 | I50 | I50 | I50 | I50 | - | - | - |

Число врачебных должностей в бюджете на конец года принято в пределах общего лимита, утвержденного Главному управлению здравоохранения на 1986 год.

Ассигнования на расходы по текущему содержанию учреждений здравоохранения приняты со следующими отклонениями от сумм, установленных Верховным Советом РСФСР:

| §§ | Установлено Верховным Советом РСФСР | Принято местными Советами | Отклонение |
|---|---|---|---|
| 1 Больницы и диспансеры в городах | 138493 | 136548 | -1945 |
| 3 Поликлиники и амбулатории в городах и рабочих поселках | 79378 | 79238 | -140 |
| 7 Станции скорой помощи | 17080 | 16592 | -488 |
| 8 Станции переливания крови | 5269 | 5246 | -23 |
| 9 Санатории для детей, больных туберкулезом | 3051 | 3084 | +33 |
| 10 Санатории для детей и подростков (нетуберкулезные) | 8530 | 8210 | -320 |
| 13 Дома ребенка | 3883 | 3883 | - |
| 14,15 16,17 Санитарно-профилактические учреждения | 8637 | 8869 | +232 |
| 20,21 22,76 Прочие учреждения и мероприятия | 5245 | 5246 | +1 |
| Итого: | 269566 | 266916 | -2650 |
| Общая сумма сокращения расходов | -3545 | | +3545 |
| ВСЕГО: | 266021 | 266916 | +895 |

Отклонение по отдельным группам учреждений обусловлено распределением сумм снятой экономии, уточнением числа дней функционирования сети.

По статье 18 предусмотрены расходы на выдачу бесплатных молочных смесей по больницам § 1 в сумме 32 тыс.рублей, по поликлиникам § 3 - 217 тыс.рублей, по домам ребенка § 13 - 37 тыс.рублей.

На патронирование психических больных по статье 18 (§ 3) расходы предусмотрены в сумме 63 тыс.рублей.

Ассигнования на противоэпидемические мероприятия предусмотрены в сумме 9 тыс.рублей, из них на противодизентерийные - 4 тыс.рублей, на дезинсекцию - 2 тыс.рублей, на дезинфекцию - 3 тыс.рублей.

Сопоставление норм расходов по текущему содержанию по отдельным видам учреждений и видам расходов

| §§ | Всего расходов | Зарплата | Начисление | Питание | | Медикаменты | | хоз. и прочие расходы | Приобретение мягкого инвентаря |
|---|---|---|---|---|---|---|---|---|---|
| | | | | в год | в день | в год | в день | | |
| I 2 | 3 | 4 | 5 | 6 | 7 | 8 | 9 | I0 | II |
| I Койки в больницах: | | | | | | | | | |
| Установлено Верховным Советом РСФСР | 2952 | I473 | I05 | 385 | I-I9,7 | 326 | I-0I,I | 559 | I04 |
| Принято местными Советами | 2943 | I468 | I04 | 386 | I-20,6 | 328 | I-02,4 | 576 | 8I |
| 3 Врачебная должность по поликлиникам: | | | | | | | | | |
| Установлено Верховным Советом РСФСР | 6I42 | 4I43 | 290 | - | - | 666 | - | I005 | 38 |
| Принято местными Советами | 6332 | 4272 | 299 | - | - | 709 | - | I0I6 | 36 |
| 7 Врачебная должность по станции скорой помощи: | | | | | | | | | |
| Установлено Верховным Советом РСФСР | III20 | 429I | 300 | - | - | 249 | - | 6252 | 28 |
| Принято местными Советами | I0705 | 426I | 306 | - | - | 263 | - | 58I9 | 56 |

| I | 2 | 3 | 4 | 5 | 6 | 7 | 8 | 9 | I0 | II |
|---|---|---|---|---|---|---|---|---|---|---|
| 8 | Врачебная должность по станции переливания крови: | | | | | | | | | |
| | Установлено Верховным Советом РСФСР | 308I3 | I0363 | 725 | - | - | I6959 | - | 2567 | I99 |
| | Принято местными Советами | 3I04I | I0479 | 734 | - | - | I7I60 | - | 2467 | 20I |
| 9 | Койки в санаториях (туб.): | | | | | | | | | |
| | Установлено Верховным Советом РСФСР | 2I8I | 948 | 67 | 49I | I-59 | I55 | 0-50 | 479 | 4I |
| | Принято местными Советами | 22II | 996 | 70 | 488 | I-57,3 | I20 | 0-38,6 | 479 | 58 |
| I0 | Койки в санаториях для детей и подростков (нетуберкулезные): | | | | | | | | | |
| | Установлено Верховным Советом РСФСР | 2I47 | I007 | 7I | 402 | I-28 | 5I | 0-I6,3 | 574 | 42 |
| | Принято местными Советами | 2074 | 956 | 67 | 402 | I-27,9 | 52 | 0-I6,4 | 567 | 30 |
| I3 | Койки в домах ребенка: | | | | | | | | | |
| | Установлено Верховным Советом РСФСР | 26I4 | I50I | I05 | 378 | I-I3 | 63 | 0-I9 | 367 | 200 |
| | Принято местными Советами | 26I5 | I554 | I09 | 378 | I-I3 | 53 | 0-I5,9 | 373 | I48 |

Отклонения по нормам расхода на единицу сети объясняются:

- по заработной плате - принятием ассигнований в соответствии с утвержденными штатными расписаниями и тарификационными списками;

- по медикаментам в больницах и поликлиниках - увеличением расходов на бесплатный и льготный отпуск медикаментов; в станциях переливания крови - изменением среднегодового количества врачей; в санаториях для больных туберкулезом, и домах ребенка - снижением норм до уровня фактического исполнения за предшествующий год. В станциях скорой помощи ассигнования на медикаменты определены по утвержденной норме на запланированное количество выездов;

- по хозяйственным расходам и расходам на приобретение мягкого инвентаря - уточнением расходов и снятием 5 процентов экономии.

Число дней функционирования коек по стационарной сети принято с некоторыми отклонениями от плана, установленного Верховным Советом РСФСР, а именно:

| | Установлено Верховным Советом РСФСР | Принято местными Советами | Отклонение |
|---|---|---|---|
| Больницы | 322 | 320 | -2 |
| Санатории для детей, больных туберкулезом | 309 | 310 | +1 |
| Санатории для детей и подростков (нетуберкулезные) | 314 | 314 | - |
| Дома ребенка | 335 | 334 | -1 |
| Дома отдыха для инвалидов Великой Отечественной войны | 333 | 333 | - |

Снижение числа дней функционирования коек по больницам и домам ребенка вызвано проведением капитального ремонта помещений без изменения плана по количеству коек.

Расходы на бесплатный отпуск медикаментов при амбулаторном лечении некоторых категорий больных приняты в бюджете в сумме 5739 тыс.рублей, в том числе по параграфам и видам заболеваний:

| | Больницы § I | Поликлиники § 3 | Итого |
|---|---|---|---|
| Дети до I года жизни | 3I | 388 | 4I9 |
| Онкологические больные | 373 | 747 | II20 |
| Инвалиды Великой Отечественной войны | 257 | I322 | I579 |
| Персональные пенсионеры | 230 | I65 | 395 |
| Диабет | I69 | 924 | I093 |
| Ревматизм | 2 | 37 | 39 |
| Кожно-венерические заболевания | | 20 | 20 |
| Шизофрения и эпилепсия | I3 | 630 | 643 |
| Дизентерия | I | I | 2 |
| Бронхиальная астма | 3 | I3 | I6 |
| Заболевания крови | I6 | I5 | 3I |
| Туберкулез | | 2 | 2 |
| Фенилкетонурия | | 7 | 7 |
| Участники Великой Отечественной войны | II6 | I9I | 307 |
| Инвалиды Iи II групп | | 45 | 45 |
| Ревматоидный полиартрит | | 2I | 2I |
| Всего: | I2II | 4528 | 5739 |

По § 22 "Прочие мероприятия" на текущее содержание предусмотрены ассигнования в следующих суммах:

| I | Установлено Верховным Советом РСФСР 2 | Принято местными Советами 3 | Отклонение 4 |
|---|---|---|---|
| Расходы на направление больных в другие города | 4 | 4 | - |
| Протезирование | II0I | III0 | +9 |
| Централизованное изготовление бланков и медицинской отчетности | 30 | 30 | - |
| Проведение съездов и конференций | 8 | 8 | - |
| Особые расходы | 750 | 750 | - |
| в том числе зарплата | 292 | 292 | - |

| I | 2 | 3 | 4 |
|---|---|---|---|
| Медслужба гражданской обороны | I2 | I2 | - |
| в том числе зарплата | 2 | 2 | - |
| Бюро медицинской статистики | I22 | II9 | -3 |
| в том числе зарплата | 52 | 50 | -2 |
| Информационно-вычислительный центр | 38I | 5I8 | +I37 |
| в том числе зарплата | I43 | 220 | +77 |
| Итого: | 2408 | 255I | +I43 |

Расходы на содержание Информационно-вычислительного центра возросли с увеличением Министерством здравоохранения РСФСР штата на 4I единицу и переводом центра в новое здание.

Физическая культура

Расходы на физическую культуру и спорт приняты в бюджете на I986 год в сумме, установленной Верховным Советом РСФСР, - 862 тыс.рублей.

Начальник отдела финансирования просвещения и здравоохранения А.А.Палочкина

# ОБЪЯСНИТЕЛЬНАЯ ЗАПИСКА
## к расходам на социальное обеспечение по бюджету Ленинграда на 1986 год

Расходы по учреждениям и мероприятиям социального обеспечения на 1986 год приняты в сумме 27254 тыс.рублей, что на 38 тыс.рублей меньше суммы, установленной Верховным Советом РСФСР.

Отклонение вызвано межотраслевым перераспределением средств - выделением ассигнований на содержание дома отдыха "Красная Звезда" (по разделу 203) и курсовые мероприятия (по главе 199 раздела 200).

| §§ | Наименование параграфов | Установлено Верховным Советом РСФСР | Принято местными Советами | Отклонение |
|---|---|---|---|---|
| 2 | Пенсии персональным пенсионерам | 3887 | 3887 | - |
| 4 | Прочие пенсии и пособия | 43 | 43 | - |
| 5 | Профтехучилище | 258 | 256 | -2 |
| 5 | Курсовое обучение | 14 | 14 | - |
| | в том числе заработная плата | - | - | - |
| 6 | Дома-интернаты для взрослых | 10918 | 10959 | +41 |
| 7 | Дома-интернаты для детей | 2739 | 2729 | -10 |
| 8 | Протезирование | 1194 | 1270 | +76 |
| | в том числе прочее протезирование | 1097 | 1173 | +76 |
| 9 | Врачебно-трудовые экспертные комиссии | 434 | 428 | -6 |
| 10 | Единовременные пособия инвалидам Великой Отечественной войны | 89 | 89 | - |
| 11 | Санаторно-курортная помощь | 34 | 34 | - |
| 12 | Прочие учреждения и мероприятия - оплата работ машиносчетных станций | 500 | 500 | - |
| 13 | Возмещение расходов инвалидам | 1080 | 1080 | - |
| 76 | Централизованная бухгалтерия | 70 | 82 | +12 |
| | Итого расходов | 26260 | 26371 | +111 |
| | Кроме того: | | | |
| | Приобретение инвентаря и оборудования (ст.12) | 380 | 266 | -114 |
| | Капитальный ремонт (ст.16) | 652 | 617 | -35 |

| I | 2 | 3 | 4 | 5 |
|---|---|---|---|---|
| | в том числе заработная плата | - | 3 | +3 |
| | Всего расходов на социальное обеспечение | 27292 | 27254 | -38 |
| | Из общей суммы ассигнований: заработная плата (ст.I) | 5690 | 5690 | - |
| | Заработная плата штатного персонала (кроме ст.I) | I2 | 9 | -3 |

Расходы на текущее содержание отдельных групп учреждений и мероприятий социального обеспечения приняты по следующим вопросам:

| §§ | Наименование параграфов | Един. расч. | Средний расход на планируемую единицу в рублях | | | | |
|---|---|---|---|---|---|---|---|
| | | | всего | зарплата | питание | | прочие расходы |
| | | | | | в год | в день | |
| I | 2 | 3 | 4 | 5 | 6 | 7 | 8 |
| 2 | Пенсии персональные пенсионеры | пенс. | - | - | - | - | - |
| I | Установлено Верховным Советом РСФСР | | 987 | - | - | - | - |
| | Принято местными Советами | | 987 | - | - | - | - |
| | Отклонения | | - | - | - | - | - |
| 4 | Прочие пенсии и пособия: | | | | | | |
| | Установлено Верховным Советом РСФСР | пенс. | 364 | - | - | - | - |
| | Принято местными Советами | | 364 | - | - | - | - |
| | Отклонения | | - | - | - | - | - |
| 5 | Профтехучилище: | | | | | | |
| | Установлено Верховным Советом РСФСР | | 653 | 261 | - | - | 392 |
| | Принято местными Советами | | 648 | 261 | - | - | 387 |
| | Отклонения | | - | - | - | - | - |
| 6 | Дома-интернаты для взрослых: | койки | | | | | |
| | Установлено Верховным Советом РСФСР | | I438 | 519 | 458 | I-29 | 461 |
| | Принято местными Советами | | I522 | 5I3 | 458 | I-29 | 546 |

| I | 2 | 2 | 3 | 4 | 5 | 6 | 7 |
|---|---|---|---|---|---|---|---|
| | Отклонения | | +84 | -I | - | - | +85 |
| 7 | Дома-интернаты для детей-инвалидов | койки | | | | | |
| | Установлено Верховным Советом РСФСР | | I932 | 847 | 5I4 | I-49 | 57I |
| | Принято местными Советами | | I924 | 849 | 5I4 | I-49 | 56I |
| | Отклонения | | -8 | +2 | - | - | -I0 |

По параграфу 5 кроме профтехучилища приняты ассигнования на курсовое обучение в сумме I4 тыс.рублей, расходы на заработную плату не предусмотрены.

Из общей суммы ассигнований на протезирование по параграфу 8 расходы на прочее протезирование составляют II73 тыс.рублей.

Сеть и контингенты по учреждениям социального обеспечения приняты в соответствии с показателями, установленными Верховным Советом РСФСР.

Начальник отдела финансирования
социальногообеспечения Е.А.Идлис

215

365

# ОБЪЯСНИТЕЛЬНАЯ ЗАПИСКА

## о расходах на содержание органов государственного управления по бюджету Ленинграда на 1986 год

Ассигнования на содержание исполкомов местных Советов, их отделов и управлений приняты в бюджете на 1986 год в сумме 10252 тыс.рублей, т.е. в соответствии с суммой, установленной Верховным Советом РСФСР.

На содержание аппарата исполкомов городского и районных Советов народных депутатов предусмотрено 10180 тыс.рублей и исполкомов поселковых Советов 72 тыс.рублей.

Соотношение между суммами расходов, принятыми в бюджете и установленными Верховным Советом РСФСР по видам затрат характеризуется следующими данными:

| | Установлено Верховным Советом РСФСР | Принято местными Советами | Отклонение |
|---|---|---|---|
| Численность работников утвержденная | 4049 | 4049 | - |
| Штат к финансированию | 4024 | 4024 | - |
| Фонд заработной платы | 6831 | 6816 | -15 |
| Начисления на заработную плату | 510 | 510 | - |
| Прочие расходы (ст.3 и 4) | 2596 | 2602 | +6 |
| в т.ч.: расходы на командировки | 30 | 30 | - |
| Итого нормируемых расходов | 9937 | 9928 | -9 |
| Ненормируемые расходы | | | |
| 1. Приобретение оборудования и инвентаря | 49 | 1 | -48 |
| 2. Капитальный ремонт зданий и сооружений | 84 | - | -84 |
| 3. Социально-бытовые расходы | 75,7 | 75,7 | - |
| 4. Расходы, связанные с проведением сессий | 40 | 40 | - |
| 5. Депутатские расходы | | | |
| 6. Фонд председателя Президиума Верховного Совета | | | |
| 7. Изготовление бланков ЗАГС | 7 | 7 | - |
| 8. Расходы на оплату услуг вычислительных счетных станций | 27 | 27 | - |
| 9. Охрана административных зданий | 173 | 173 | - |
| Итого: | 456 | 324 | -132 |
| Всего расходов | 10393 | 10252 | -141 |

| I | 2 | 3 | 4 |
|---|---|---|---|
| Сумма экономии | -141 | - | +141 |
| Всего с учетом снятия экономии | 10252 | 10252 | - |
| в том числе: | | | |
| фонд заработной платы работников штатного и нештатного (несписочного) состава | 6861 | 6861 | - |
| из них фонд заработной платы нештатного (несписочного) состава | 40 | 55 | +15 |
| в том числе по статье I | 10 | 10 | - |

На сумму произведенного Министерством финансов РСФСР сокращения расходов 141 тыс.рублей уменьшены ассигнования на приобретение оборудования и инвентаря 48 тыс.рублей, на капитальный ремонт зданий и сооружений - 84 тыс.рублей и на хозяйственные расходы - на 9 тыс.рублей.

В процессе рассмотрения смет расходов управлений и отделов Исполкома Ленсовета и исполкомов райсоветов с учетом реальных потребностей приняты расходы нештатного (несписочного) фонда заработной платы с увеличением на 15 тыс.рублей за счет уменьшения фонда заработной платы штатного состава.

Численность персонала по аппарату городского и районных Советов народных депутатов принята 4009 единиц и по аппарату поселковых Советов народных депутатов 40 единиц, что соответствует численности, установленной Верховным Советом РСФСР.

По звеньям аппарата управления штатная численность распределена следующим образом:

(в единицах)

| | Учтено в бюджете, утвержденном Советом Министров РСФСР | Принято местными Советами | Отклонение |
|---|---|---|---|
| I | 2 | 3 | 4 |
| I. Республиканский (АССР), краевой, областной и окружной аппараты - всего | 4049 | 4049 | - |
| 2. Аппарат горисполкомов и внутригородских райисполкомов | 4009 | 4009 | - |
| 3. Аппарат сельских райисполкомов | - | - | - |
| 4. Аппарат поселковых Советов | 40 | 40 | - |

По параграфу 20 раздела 2I4 главы I55 численность персонала составляет 3I6 единиц, в том числе в разрезе учреждений:

| Наименование управлений и отделов | Главы | | | Итого |
|---|---|---|---|---|
| | I5I | I53 | I55 | |
| I | 2 | 3 | 4 | 5 |
| I. Отделы ЗАГС | - | - | I58 | I58 |
| 2. Дворцы бракосочетаний | - | - | 50 | 50 |
| 3. Комитет по физической культуре и спорту | - | - | 73 | 73 |
| 4. Архив | - | - | - | - |
| 5. Управление топливной промышлен. | - | - | - | - |
| 6. Отдел по зоне затопления | - | - | - | - |
| 7. Госкомитет цен, Отдел цен | - | - | - | - |
| 8. Министерство пищевой промышлен. | - | - | - | - |
| 9. Отдел промышленно-транспортный | - | - | - | - |
| I0. Министерство местной промышлен. | - | - | - | - |
| II. Отдел бытового обслуживания | - | - | - | - |
| I2. Отдел экспертизы проектов и смет | - | - | - | - |
| I3. Управление административными зданиями | - | - | - | - |
| I4. Отдел по учету и распределению жилой площади | - | - | - | - |
| I5. Отдел пассажирского транспорта | - | - | - | - |
| I6. Техническое управление | - | - | 29 | 29 |
| I7. Ветеринарный отдел | - | - | 6 | 6 |
| Итого: | - | - | 3I6 | 3I6 |

Ассигнования на выплату компенсации удорожания обручальных золотых колец лицам, впервые вступающим в брак, утверждены Верховным Советом РСФСР на I986 год в сумме 79I2 тыс.рублей, которые приняты полностью местными Советами.

Начальник штатного отдела — И.А.Егоркин

# ЛИСТ-ЗАВЕРИТЕЛЬ ДЕЛА № ф. 1853 оп. 60 д. 448

В деле подшито и пронумеровано 367 (триста шестьдесят семь) листов
(цифрами и прописью)

с № 1 по № 367, в том числе:

литерные номера листов: _____

пропущенные номера листов: _____

+ листов внутренней описи _____

| Особенности физического состояния и формирования дела | Номера листов |
|---|---|
| 1 | 2 |
| Оборотные листы | 2, 3, 5, 7, 9, 17, 19, 23, 25-57, 97, 104, 148-153, 172-174, 177-179, 182-184, 188-190, 193-195, 200-202, 204-206, 208-210, 212-214, 216-218, 229-231, 234-236, 240-242, 245-247, 250-252, 255-257, 261-263, 266-268, 271-273, 276-278, 281-283, 286-288, 292-294, 299-301, 303-305, 309-311, 315-317, 320-322, 324-326, 330-332 |
| Листы в развороте | 59-97, 100-104, 104-148 |
| | |
| | |
| | |
| | |
| | |
| | |
| | |
| | |
| | |
| | |

Должность _____
(подпись, расшифровка подписи)

Пр 08 ФЕВ 2024 В.П.Шарапкина
(дата)

**ЦГА СПб**
(название архива)

ЛИСТ ИСПОЛЬЗОВАНИЯ
АРХИВНЫХ ДОКУМЕНТОВ

Фонд № 1853 Опись № 60 Дело № 448

Заголовок дела _____

| Дата использования | Кому выдано фамилия, инициалы (разборчиво) | Характер использования (копирование выписки, просмотр и др.) | №№ использованных листов | Подпись лица, использовавшего дело |
|---|---|---|---|---|
| 1 | 2 | 3 | 4 | 5 |
| 02.07.24 | Сурков | ознакомление | все | |