

М. Н. П.
Департаментъ Народнаго Просвѣщенія.



НАЧАЛЬНЫЯ УЧИЛИЩА

ВЪ ДОМСТВА

МИНИСТЕРСТВА НАРОДНАГО ПРОСВѢЩЕНІЯ

въ 1914 году.

ПЕТРОГРАДЪ.

Типо-литографія М. П. Фроловой, Галерная, 6.

1916.

ОГЛАВЛЕНИЕ.

	СТРАН.
Предисловіе	V
Начальныя училища вѣдомства М. Н. П. въ 1914 г.:	
I. Училища	VII
II. Учащіе	X
III. Учащіеся	XIII
IV. Среднія числа и процентныя отношенія	XVI

ТАБЛИЦЫ:

Петроградскій учебный округъ	2
Московскій	6
Харьковскій	16
Одесскій	20
Казанскій	26
Оренбургскій	30
Виленскій	34
Рижскій	40
Кавкааскій	42
Кіевскій	50
Варшавскій	56
Западно-Сибирскій	62
Восточная Сибирь	66
Приамурскій край	70
Туркестанскій край	72
Итоги по Имперіи	76
Финляндія	—

ПРИЛОЖЕНІЕ.

Къ вопросу о введеніи всеобщаго обученія.

Предисловіе.

Главная цѣль настоящей работы — установленіе числа училищъ, учащихся и учащихъ на 1 января 1915 года.

Источниками для нея послужили составленные инспекторами народныхъ училищъ именные списки начальныхъ училищъ со свѣдѣніями, приуроченными къ указанному выше сроку.

Исключеніе въ этомъ отношеніи составляютъ нѣкоторыя губерніи Царства Польскаго, входящія въ районъ военныхъ дѣйствій. Свѣдѣнія объ училищахъ по этимъ губерніямъ сообщены Попечителемъ учебнаго округа и относятся къ весеннему полугодію 1914 года.

Попутно съ установленіемъ общаго числа училищъ, учащихся и учащихся произведенъ опытъ распредѣленія училищъ на группы, численность и составъ которыхъ имѣютъ существенное значеніе при соображеніяхъ о финансированіи осуществляемаго нынѣ всеобщаго обученія.

Законами 3 мая 1908 г. и 7 іюля 1913 г., касающимися всеобщаго обученія, въ отношеніи размѣра казеннаго пособія различаются: 1) училища, учреждаемыя Министерствомъ Народнаго Просвѣщенія или вообще находящіяся въ непосредственномъ завѣдываніи Министерства, на содержаніе которыхъ изъ казны отпускается до 700 руб. въ годъ на комплектъ, и 2) училища, учреждаемыя и содержимыя: а) городскими (посадскими) и б) земскими управленіями, казенныя пособія на содержаніе учащихся въ которыхъ отпускаются изъ расчета по 420 руб. въ годъ на комплектъ.

Примѣнительно къ этому въ помѣщаемыхъ далѣе таблицахъ училища раздѣлены на слѣдующія группы: 1) *училища М. Н. П.* къ которымъ отнесены: въ *городахъ* и въ сельскихъ мѣстностяхъ *земскихъ* губерній находящіяся въ непосредственномъ завѣдываніи учебнаго начальства приходскія и министерскія училища, которыя содержатся или всецѣло на средства казны или съ пособіемъ изъ мѣстныхъ источниковъ, а въ сельскихъ мѣстностяхъ *неземскихъ* губерній и областей всѣ сельскія училища, содержимыя всецѣло на средства казны или съ пособіемъ изъ казны, за исключеніемъ училищъ, отнесенныхъ къ группѣ: «прочія»

2) *городскія*, къ которымъ отнесены какъ начальныя по Положенію 1874 г., такъ и приходскія по Уставу 1828 г. и существующія по другимъ законоположеніямъ училища, когда они содержатся или всецѣло на городскія (посадскія) средства или съ пособіемъ изъ казны въ размѣрѣ не свыше 420 рубл. на комплектъ; 3) *земскія*, къ которымъ отнесены главнымъ образомъ начальныя училища по Положенію 1874 года, а затѣмъ училища для инородцевъ, напр. въ Казанскомъ учебномъ округѣ, когда они учреждены и содержатся земствами, министерскія училища, переданныя въ хозяйственное вѣдѣніе земствъ, сельско-общественныя училища въ Ставропольской губерніи и народныя училища въ юго-и-сѣверо-западныхъ губерніяхъ, которыя съ введеніемъ въ этихъ губерніяхъ земскихъ учреждений перешли въ вѣдѣніе земствъ, наконецъ, приходскія и др. училища въ Донской области, содержимыя областнымъ комитетомъ по земскимъ дѣламъ, получающимъ пособія изъ казны на введеніе всеобщаго обученія на одинаковыхъ условіяхъ съ земскими учреждениями, и 4) *прочія*. Къ послѣднимъ отнесены училища, не подходящія къ тремъ предшествующимъ группамъ. Главное ихъ отличіе отъ другихъ училищъ, съ точки зрѣнія субсидированія изъ кредитовъ по смѣтамъ Министерства Народнаго Просвѣщенія, состоитъ въ томъ, что на эти училища субсидіи или не отпускаются вовсе, какъ, наприм., на училища желѣзнодорожныя, иновѣрческія при церквахъ инославныхъ исповѣданій, училища, учреждаемыя сектантскими общинами, частныя учебныя заведенія III разряда, или же отпускаются въ распоряженіе земскихъ и городскихъ управленій, къ каковымъ принадлежатъ училища фабрично-заводскія, благотворительныхъ учреждений, кооперативовъ, кредитныхъ товариществъ и проч.

Не исключается наличность погрѣшностей въ указанной группировкѣ училищъ, во-первыхъ, какъ въ первомъ опытѣ, во-вторыхъ, вслѣдствіе того, что списки училищъ, составленныя инспекторами народныхъ училищъ безъ специальныхъ указаній по этому предмету, не всегда давали достаточные признаки для намѣченной классификаціи училищъ.

Есть увѣренность, что въ послѣдующіе годы, при содѣйствіи инспекторовъ народныхъ училищъ и земскихъ и городскихъ (посадскихъ) управъ, удастся совершенно точно установить число училищъ каждой изъ названныхъ выше группъ.

Текстъ, таблицы и діаграммы составлены, подъ редакціей Вице-Директора Департамента Народнаго Просвѣщенія *И. М. Воронцовскаго*, дѣлопроизводителемъ того же Департамента *К. И. Денисовымъ*.

НАЧАЛЬНЫЯ УЧИЛИЩА

ВЪДОМСТВА

МИНИСТЕРСТВА НАРОДНАГО ПРОСВѢЩЕНІЯ

въ 1914 году.

1. Училища.

Къ 1 января 1915 года число начальныхъ училищъ въ Имперіи, безъ Финляндіи и Камчатской области ¹⁾, достигло 80.801, въ томъ числѣ 9.006 въ городахъ и посадахъ и 71.795 въ сельскихъ мѣстностяхъ.

По сравненію съ 1910 годомъ, въ которомъ было 61.037 училищъ ²⁾ (8.231 въ городахъ и посадахъ и 52.806 въ сельскихъ мѣстностяхъ) число это увеличилось на 19.764, или на 32,3%.

Необходимо имѣть въ виду, что послѣдняя цифра выражаетъ лишь относительное увеличеніе, а именно по сравненію съ 1910 годомъ. Абсолютное число училищъ, вновь открытыхъ за четырехлѣтіе съ 1911 по 1914 г., не можетъ быть установлено. Несомнѣнно, оно болѣе вышеприведенной цифры и, можетъ быть, значительно. Дѣло въ томъ, что наряду съ открытіемъ новыхъ училищъ происходило уменьшеніе числа существовавшихъ ранѣе, или вслѣдствіе закрытія нѣкоторыхъ неустойчивыхъ училищъ (напр., частныхъ), или вслѣдствіе преобразования двухклассныхъ училищъ, напр., въ высшія начальныя училища, или, наконецъ, вслѣдствіе сліянія отдѣльныхъ малоклассныхъ училищъ въ многоклассныя. Послѣднее явленіе особенно замѣтно въ городахъ. Оно имѣло настолько широкіе размѣры, что въ городахъ нѣкоторыхъ губерній (напр., Петроградской, Московской, Нижегородской, Рязанской, Киевской, Полтавской и многихъ другихъ) число училищъ по сравненію съ 1910 г. уменьшилось. Для примѣра приведемъ гор. Петроградъ, гдѣ, вслѣдствіе постройки многоклассныхъ училищныхъ домовъ, число отдѣльныхъ училищъ съ 311 въ 1910 году уменьшилось до 264 въ 1914 году.

Тѣ же явленія и по тѣмъ же причинамъ, безъ сомнѣнія, имѣли мѣсто въ сельскихъ мѣстностяхъ, но не въ такой степени, чтобы вліять на общее увеличеніе.

¹⁾ О Камчатской области см. стр. XVI.

²⁾ По даннымъ однодневной школьной переписи 18 января 1911 года, относящимся по существу къ 1910 году.

Отмѣченное выше увеличеніе общаго числа училищъ за четырехлѣтіе съ 1911 по 1914 г. значительно превосходитъ увеличеніе числа училищъ за такіе же періоды прежнихъ лѣтъ.

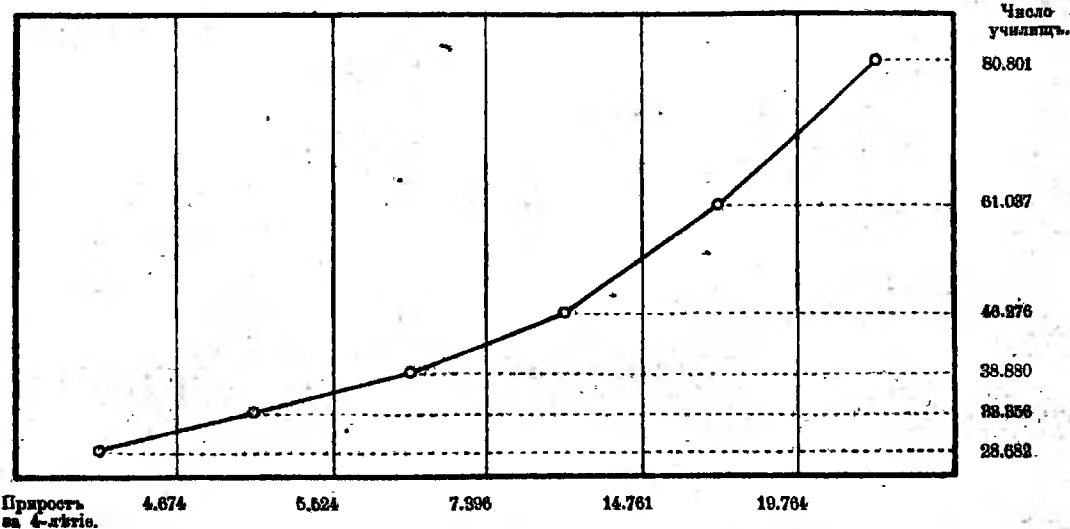
Для сравненія приводимъ цифровыя данныя и кривую роста числа училищъ съ 1895 года.

КРИВАЯ РОСТА ЧИСЛА НАЧАЛЬНЫХЪ УЧИЛИЩЪ

за время съ 1895 по 1914 годъ, по четырехлѣтіямъ.

Къ 1-му января

1895 г. 1899 г. 1903 г. 1907 г. 1911 г. ¹⁾ 1915 г.



Изъ разсмотрѣнія составныхъ частей этой кривой видно, что наибольшій ростъ числа училищъ падаетъ на послѣднія два четырехлѣтія—съ 1907 г. по 1914 годъ; за этотъ періодъ число училищъ увеличилось на 34.525, или на 74,6% что составляетъ 42,7% всего числа училищъ, существовавшихъ въ 1914 г.; объясненіе этому явленію нужно искать въ томъ, что съ 1907 года Министерство вступило на путь осуществленія всеобщаго обученія, когда при значительныхъ ассигнованіяхъ отъ казны оживилась дѣятельность мѣстныхъ учреждений въ области народнаго образованія.

Далѣе, можно отмѣтить любопытное явленіе, что за время съ 1903 по 1907 г.г.,—періодъ Японской войны и послѣдующаго вадорожанія жизни и внутреннихъ волненій—не оказалось сокращенія роста училищъ, какъ можно было бы ожидать, а наоборотъ, указанное четырехлѣтіе отмѣчается значительнымъ увеличеніемъ числа училищъ по сравненію съ предшествующими двумя четырехлѣтіями.

Наконецъ, нельзя не отмѣтить того отраднаго явленія, что за весь разсматриваемый періодъ наблюдается поступательный ростъ числа училищъ, что, несомнѣнно, свидѣтельствуетъ и о нарастающей потребности населенія въ начальномъ образованіи.

¹⁾ 18 января 1911 года.

Измѣненія въ числѣ училищъ по отдѣльнымъ частямъ Имперіи, происшедшія за истекшее четырехлѣтіе, можно видѣть изъ слѣдующей сравнительной таблицы.

Ч И С Л О У Ч И Л И Щ Ъ .

	18 января 1911 г.			Къ 1 января 1915 г.			Увеличеніе или уменьшеніе.		
	2 кл.	1 кл.	Итого.	2 кл.	1 кл.	Итого.	2 кл.	1 кл.	Итого.
43 земліи губерніи.									
Въ городахъ . . .	451	4459	4910	400	4357	4757	— 51	— 102	— 153
Въ селеніяхъ . . .	2898	35674	38272	3450	47677	51127	552	12003	12855
Итого . . .	3049	40133	43182	3850	52034	55884	801	11901	12702
9 не-земскихъ губ. и обл. Европейской Россіи.									
Въ городахъ . . .	255	772	1027	306	804	1110	51	32	83
Въ селеніяхъ . . .	444	5466	5910	903	6636	7539	459	1170	1629
Итого . . .	699	6238	6937	1209	7440	8649	510	1202	1712
Царство Польское.									
Въ городахъ . . .	231	985	1216	201	1707	1908	— 30	722	692
Въ селеніяхъ . . .	75	2922	2997	61	3863	3924	— 14	941	927
Итого . . .	306	3907	4213	262	5570	5832	— 44	1663	1619
Кавказъ, безъ Ставропольской губ.									
Въ городахъ . . .	76	340	416	87	360	447	11	20	31
Въ селеніяхъ . . .	517	1580	2097	712	2785	3497	195	1205	1400
Итого . . .	593	1920	2513	799	3145	3944	206	1225	1431
Азиатская Россія, безъ Камчатской области.									
Въ городахъ . . .	92	570	662	124	660	784	32	90	122
Въ селеніяхъ . . .	387	3143	3530	568	5140	5708	181	1997	2178
Итого . . .	479	3713	4192	692	5800	6492	219	2087	2300
ИТОГО въ 49 не-земскихъ губ. и обл.									
Въ городахъ . . .	654	2667	3321	718	3531	4249	64	864	925
Въ селеніяхъ . . .	1423	13111	14534	2244	18424	20608	821	5313	6134
Итого . . .	2077	15778	17855	2962	21955	24917	885	6177	7059
ВЪ ИМПЕРІИ, безъ Финляндіи и Камчатской обл.									
Въ абсолютныхъ числахъ {									
Въ город. . .	1105	7126	8231	1118	7388	8496	13	762	775
Въ селен. . .	4021	48785	52806	5694	66191	71795	1673	17316	18689
Всего . . .	5126	55911	61037	6812	73579	80291	1686	18078	19464
Въ %о/о {									
Въ город. . .	13,4	86,6	13,4	12,4	37,6	11,1	1,1	10,7	3,4
Въ селен. . .	7,6	92,4	86,6	7,9	62,1	88,9	41,6	35,4	88,9
Всего . . .	8,4	91,6	100	8,4	91,6	100	32,7	32,3	89,9

Наибольшее число училищ приходится на *земскія* губерні — 69,1% общаго числа. И наибольшее увеличеніе, въ абсолютныхъ числахъ, падаетъ на эти же губерні — 64,2% общаго прироста, но увеличеніе въ процентномъ отношеніи къ числу 1910 года — 29,4% — нѣсколько ниже, чѣмъ въ *не-земскихъ* губерніяхъ и областяхъ — 38,9%.

Соотношеніе между числомъ двухклассныхъ и одноклассныхъ училищ за 4 года въ общемъ не измѣнилось: 8,4% двухклассныхъ и 91,6% одноклассныхъ. Если же взять отдѣльно города и сельскія мѣстности, то оказывается, что процентное отношеніе числа двухклассныхъ училищ въ числу одноклассныхъ училищ измѣнилось въ городахъ въ сторону уменьшенія на 1,0%, а въ селеніяхъ въ сторону увеличенія на 0,3%. Въ среднемъ 1 двухклассное училище приходилось въ 1910 году на 6,4 одноклассныхъ училищъ въ городахъ и на 12,1 въ селеніяхъ, а въ 1914 году на 7,0 въ городахъ и на 11,6 въ селеніяхъ.

II. Учащіе.

A. Учители и учительницы.

По сравненію съ 1910 г. число учителей и учительницъ возросло весьма значительно: съ 105.355 въ 1910 году до 146.032 въ 1914 году, т. е. на 40.677, или на 38,6%.

Нижеприводимая сравнительная таблица показываетъ распределеніе общаго числа учителей и учительницъ и увеличенія его по училищамъ различныхъ частей Имперіи.

Число учителей и учительницъ.

	18 января 1911 г.			Къ 1 января 1915 г.			Прибавилось		
	Учителей.	Учительницъ.	Итого.	Учителей.	Учительницъ.	Итого.	Учителей.	Учительницъ.	Итого.
43 земскія губерніи.									
Въ городахъ . . .	3850	10706	14556	4038	12698	16731	188	1997	2175
Въ селеніяхъ . . .	24132	38781	62913	28408	62189	90607	4276	23482	27758
Итого . . .	28002	49487	77489	32446	74887	107328	4464	25479	29933
9 не-земскихъ губ. и обл. Европейской Россіи.									
Въ городахъ . . .	1108	1303	2411	1245	1769	3014	137	466	603
Въ селеніяхъ . . .	6504	1597	8101	7054	3289	10294	550	1642	2192
Итого . . .	7612	2900	10512	8299	5058	13307	687	2108	2795
Царство Польское.									
Въ городахъ . . .	1126	1208	2334	1640	1527	3167	514	319	833
Въ селеніяхъ . . .	2531	751	3282	2914	1301	4215	383	550	933
Итого . . .	3657	1959	5616	4554	2828	7382	897	869	1766

Наказъ, безъ Ст.-вропольской губ.

Въ городахъ . . .	469	887	1356	564	1235	1799	95	348	443
Въ селеніяхъ . . .	3168	1170	4338	4352	2624	6976	1184	1454	2638
Итого . . .	3637	2057	5694	4916	3859	8775	1279	1802	3081

Азиатская Россія, безъ Камчатской области.

Въ городахъ . . .	490	1058	1548	589	1438	2027	99	380	479
Въ селеніяхъ . . .	2461	2055	4516	3334	3879	7213	873	1824	2697
Итого . . .	2951	3113	6064	3923	5317	9240	972	2204	3176

ИТОГО въ 49 не-земскихъ губ. и обл.

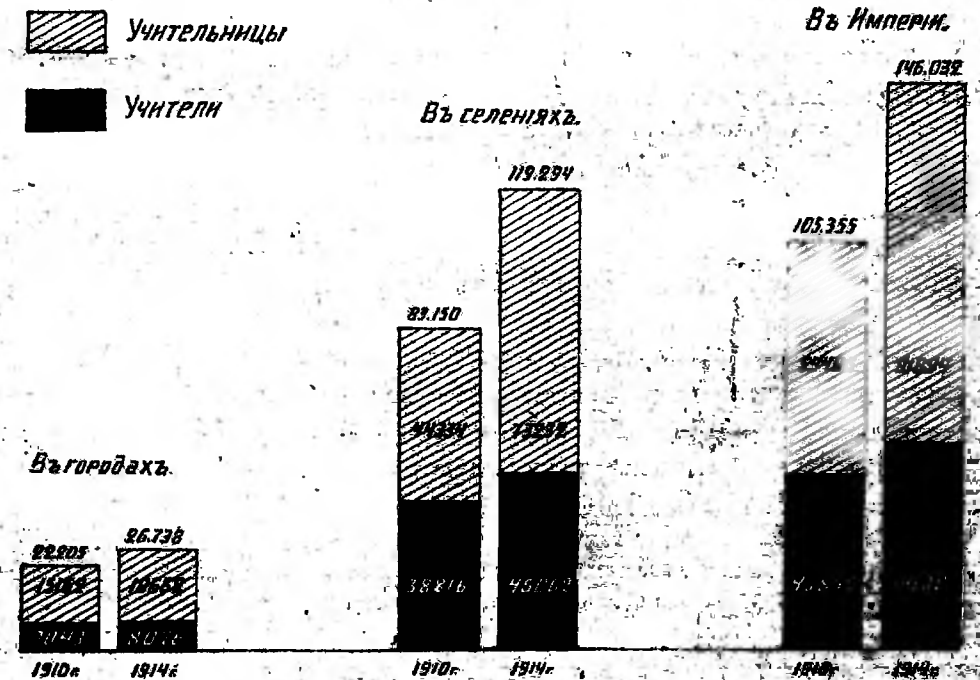
Въ городахъ . . .	3193	4456	7649	4088	5969	10007	845	1513	2358
Въ селеніяхъ . . .	14664	5573	20237	17634	11043	28697	2990	5470	8460
Итого . . .	17857	10029	27886	21692	17012	38704	3835	6983	10818

ВЪ ИМПЕРІИ, безъ Финляндіи и Камчатской обл.

Въ абсолютныхъ числахъ.	Въ город.	7043	15182	22205	8076	18682	26738	1033	3500	4533
	Въ селен.	38816	44334	83150	46062	73232	119294	7246	28898	36144
	Всего .	45859	59496	105355	54138	91894	146032	8279	32398	40677

Въ %.	Въ город.	31,7	63,3	21,7	30,3	69,8	18,3	14,8	23,0	20,4
	Въ селен.	48,7	53,8	78,3	38,6	61,4	81,7	18,3	65,1	43,4
	Всего .	43,5	56,5	100	37,1	62,9	100	18,0	54,4	38,6

Приведенные итоги графически представлены въ слѣдующей діаграммѣ.



Распределение учащихся по вторым и первым ¹⁾ классам имѣется только за 1914 годъ. Отдѣльно по земскимъ и не-земскимъ мѣстностямъ оно представляется въ слѣдующемъ видѣ.

	Во вторыхъ классахъ.			Во первыхъ классахъ.			Въ процентахъ.		
	Учителей.	Учительницъ.	Итого.	Учителей.	Учительницъ.	Итого.	Въ процентахъ.		
							Учителей.	Учительницъ.	Итого.
43 земскія губ.									
Въ городахъ . . .	308	480	788	39,0	61,0	3730	12213	15943	23,5
Въ селеніяхъ . . .	3531	885	4416	79,9	20,1	24877	61304	86181	28,8
Итого . . .	3839	1365	5204	73,8	26,2	28607	73617	103124	28,0
49 не-земскихъ губ. и обл.									
Въ городахъ . . .	616	599	1215	50,7	49,3	3422	5370	8792	38,9
Въ селеніяхъ . . .	2426	592	3018	80,4	19,6	15228	10451	25679	59,3
Итого . . .	3042	1191	4233	71,9	28,1	18650	15821	34471	54,1
Въ ИМПЕРІИ, безъ Финляндіи и Камчатской обл.									
Въ городахъ . . .	924	1079	2003	46,1	53,9	7152	17583	24735	28,9
Въ селеніяхъ . . .	5957	1477	7434	80,1	19,9	40105	71755	111860	35,9
Всего . . .	6881	2556	9437	72,9	27,1	47257	89338	136595	34,6

Наибольшее число учителей и учительницъ, также какъ и училищъ, приходится на *земскія* губерніи — 73,4% общаго числа.

Наибольшее увеличеніе въ абсолютныхъ числахъ также падаетъ на эти губерніи. Но въ процентномъ отношеніи къ числу 1910 года увеличеніе числа учителей и учительницъ въ *земскихъ* и *не-земскихъ* мѣстностяхъ почти одинаковое: въ первыхъ—38,5%, во вторыхъ—38,7%.

Болѣе интенсивно увеличивалось число учителей и учительницъ въ сельскихъ мѣстностяхъ, чѣмъ въ городахъ. Въ городахъ оно увеличилось на 20,4%, а въ сельскихъ мѣстностяхъ на 43,4%.

За исключеніемъ Кавказа и Царства Польскаго, повсюду число *учительницъ* значительно превосходитъ число *учителей*, при чемъ превышеніе числа учительницъ надъ числомъ учителей, при сравненіи съ данными 1910 г., оказывается возрастающимъ: съ 56,5% въ 1910 году оно увеличилось до 62,9% въ 1914 году.

Другое соотношеніе наблюдается во *вторыхъ* классахъ двухклассныхъ училищъ. Въ нихъ преобладаютъ *учители*. Изъ 9.437 учителей и учительницъ вторыхъ классовъ учителей насчитывалось въ 1914 году 6.881, или 72,9%. Въ сельскихъ мѣстностяхъ этотъ процентъ повышается до 80,1, а въ городахъ падаетъ до 46,1.

¹⁾ Подъ „первыми“ классами здѣсь, какъ и всюду далѣе, разумѣются первые классы двухклассныхъ училищъ и одноклассныя училища.

Данныхъ о числѣ *запасныхъ* учителей и учительницъ за прежнее время не имѣется. Надо полагать, что большая часть должностей запасныхъ учащихся учреждена въ 1913 и 1914 гг., въ связи съ отпускомъ на эту надобность пособій изъ казны по закону 7 іюля 1913 года.

Въ 1914 году насчитывалось 917 запасныхъ учителей и учительницъ, въ томъ числѣ 93 въ городахъ и 824 въ сельскихъ мѣстностяхъ.

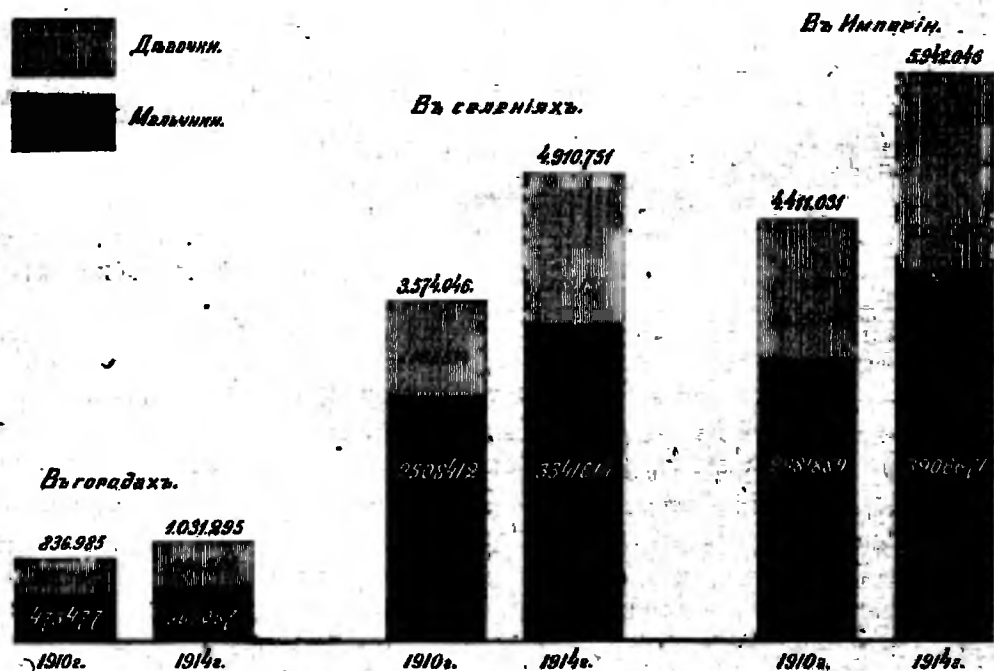
Б. Законо- и вѣроучители.

Число законо-и-вѣроучительскихъ должностей въ 1914 году почти совпадало съ числомъ училищъ: 80.041 на 80.801 училище. Законоучители православнаго исповѣданія составляли 70,5% общаго числа, законоучители инославныхъ исповѣданій—4,1%, вѣроучители не-христіанскихъ исповѣданій—2,9%, учителя и учительницы общеобразовательныхъ предметовъ, преподающіе въ то же время Законъ Божій или вѣроученіе—22,5%.

III. Учащіеся.

Число учащихся за 4 года увеличилось на 1.531.015; съ 4.411.031 въ 1910 году оно достигло 5.942.046 въ 1914 году. Общій приростъ равняется 34,7%.

Измѣненія, происшедшія за 4 года въ числѣ учащихся въ Имперіи и по отдѣльнымъ ея частямъ, показаны въ нижеприводимыхъ сравнительныхъ диаграммѣ и таблицѣ.



Ч И С Л О У Ч А Щ И Х С Я.
18 января 1911 г. Къ 1 января 1916 г. Увеличеніе.

	Мальчи- ковъ.	Дѣво- чекъ.	Итого.	Мальчи- ковъ.	Дѣво- чекъ.	Итого.	Мальчи- ковъ.	Дѣво- чекъ.	Итого.
43 земскія губерніи.									
Въ городахъ . . .	301557	230534	532091	339179	291613	630792	37622	61079	98701
Въ селеніяхъ . . .	1887908	795597	2683505	2536212	1179422	3715634	643304	333825	1032129
Итого . . .	2189465	1026131	3215596	2875391	1471035	4346426	689526	444904	1180830
9 не-земскихъ губ. и обл. Европейской Россіи.									
Въ городахъ . . .	48073	38323	86396	55740	47436	103176	7667	9113	16780
Въ селеніяхъ . . .	226850	104544	330894	281962	143047	425009	55612	38503	94115
Итого . . .	274423	142867	417290	337702	190483	528185	63279	47616	110895
Царство Польское.									
Въ городахъ . . .	64027	49424	113451	91721	63369	155090	27694	13945	41639
Въ селеніяхъ . . .	147814	78227	226041	144503	89529	234032	—3311	11302	7991
Итого . . .	211841	127651	339492	236224	152898	389122	24383	25247	49630
Кавказъ, безъ Ставропольской губ.									
Въ городахъ . . .	26829	21090	47919	34066	29000	63066	7237	7910	15147
Въ селеніяхъ . . .	127858	44369	172227	190175	81208	271383	62317	36839	99156
Итого . . .	154687	65459	220146	224241	110208	334449	69554	44749	114303
Азиатская Россія, безъ Камчатской области.									
Въ городахъ . . .	32991	24137	57128	44351	34320	79171	11360	10689	22043
Въ селеніяхъ . . .	118432	42897	161379	188762	75931	264693	70280	38034	103314
Итого . . .	151423	67034	218507	233113	110751	343864	81640	43717	125357
ИТОГО въ 49 не-земскихъ губ. и обл.									
Въ городахъ . . .	171920	132974	304894	228878	174628	403506	58989	41681	98609
Въ селеніяхъ . . .	630804	270087	900891	805403	389745	1195148	184898	119678	304576
Итого . . .	792724	403061	1195785	1034281	564373	1598934	243887	161359	403185
ВЪ ИМПЕРІИ, безъ Финляндіи и Камчатской области.									
Въ городъ . . .	473477	383506	856983	565067	446238	1031295	91580	102730	194310
Въ селеніяхъ . . .	2598412	1065634	3574046	3341614	1589137	4910751	833202	503503	1336705
Всего . . .	2991889	1429142	4411031	3906681	2035375	5942406	924782	606233	1531015
Въ абсо- лютныхъ числахъ									
Въ городъ . . .	36,5	43,5	18,9	54,3	45,2	17,3	19,4	28,2	33,2
Въ селеніяхъ . . .	79,2	29,8	81,1	65,0	32,0	82,7	33,2	47,2	37,4
Всего . . .	87,5	32,5	100,0	65,7	34,3	100	31,0	42,4	34,7

Распределение числа учащихся 1914 года по первымъ и вторымъ классамъ показано въ нижеслѣдующей таблицѣ.

	Во вторыхъ классахъ.			Въ первыхъ классахъ.						
	Въ процентахъ.			Въ процентахъ.						
	Мальчи- ковъ.	Дѣво- чекъ.	Итого.	Мальчи- ковъ.	Дѣво- чекъ.	Итого.				
43 земскихъ губ.										
Въ городахъ . . .	8262	12598	20860	39,6	60,4	330917	279015	609932	53,3	46,7
Въ селеніяхъ . . .	82732	26000	108732	76,1	23,9	2453480	1153422	3606902	68,0	82,0
Итого . . .	90994	38598	129592	70,2	29,8	2784397	1432437	4216834	66,0	84,0
9 не-земскихъ губ. и обл.										
Въ городахъ . . .	17595	14320	31915	55,1	44,9	208383	160305	368588	56,5	43,5
Въ селеніяхъ . . .	53358	20273	76631	69,9	30,1	752044	369442	1121486	67,1	32,9
Итого . . .	70953	24593	105546	67,2	32,8	960827	529747	1490574	64,4	35,6
ВЪ ИМПЕРІИ, безъ Финляндіи и Камчатской обл.										
Въ городахъ . . .	25857	26918	52775	49,0	51,0	539200	439320	978520	55,1	44,9
Въ селеніяхъ . . .	136090	46273	182363	74,6	25,4	3205524	1522864	4728388	67,8	32,9
Всего . . .	161947	73191	235138	63,9	31,1	3744724	1962184	5706908	63,9	34,4

Наибольшее увеличеніе числа учащихся какъ въ абсолютныхъ числахъ, такъ и въ процентномъ отношеніи, приходится на земскія губерніи: 1.130.830, или 35,1%, въ земскихъ губерніяхъ противъ 400.185, или 33,5% въ не-земскихъ.

Нельзя не отмѣтить значительное увеличеніе числа учащихся дѣвочекъ. Увеличеніе числа ихъ съ 42,4% по городамъ и селеніямъ въсѣмъ поднимается до 47,2% по однимъ селеніямъ.

IV. Среднія числа и процентныя отношенія.

Пользуясь общими итогами и предшествующими сравнительными таблицами о числѣ учащихся, учащихся и учащихся, приводимъ ниже также сравнительную таблицу среднихъ чиселъ и %%-ныхъ отношеній.

Таблица эта по 1914 году заключаетъ въ себѣ свѣдѣнія о вторыхъ и первыхъ классахъ, каковыхъ свѣдѣній за 1910 годъ не имѣется.

П Р И Х О Д И Л О С Ь.	Въ городахъ.		Въ селеніяхъ.		Въсѣхъ.	
	1910 г.	1914 г.	1910 г.	1914 г.	1910 г.	1914 г.
На 1 двухклассное одноклассныхъ . . .	6,4	7,0	12,1	11,8	40,9	40,8
На 1 училище: учащихся ¹⁾	2,7	3,0	1,6	1,7	1,7	1,8
» учащихся	101,6	114,5	66,6	68,4	72,2	73,5
На 1 второй классъ: учащихся	—	1,8	—	1,3	—	1,4
» учащихся	—	47,2	—	32,0	—	34,5
На 1 первый классъ: учащихся	—	2,7	—	1,5	—	1,6
» учащихся	—	108,9	—	65,8	—	70,6
На 1 учащаго учащихся: во II класс.	—	26,3	—	24,5	—	24,9
» въ I класс.	—	39,5	—	42,1	—	41,7
» въ II и I кл.	33,1	38,5	42,9	41,1	41,8	40,7
На 100 учащихся: во II кл.: учителей.	—	46,1	—	80,1	—	72,0
» учительн.	—	53,9	—	19,9	—	27,1
» въ I кл.: учителей.	—	28,9	—	35,9	—	34,8
» учительн.	—	71,1	—	64,1	—	65,4
» во II и I кл.: учителей.	31,7	30,2	46,7	38,6	43,5	37,1
» учительн.	68,3	69,8	53,3	61,4	56,5	62,9
На 100 учащихся: во II кл.: учениковъ	—	49,0	—	74,6	—	68,9
» ученицъ	—	51,0	—	25,4	—	31,1
» въ I кл.: учениковъ	—	55,1	—	67,8	—	65,6
» ученицъ	—	44,9	—	32,2	—	34,4
» во II и I кл.: учениковъ	56,5	54,8	70,2	68,0	67,5	66,7
» ученицъ	43,5	45,2	29,8	32,0	32,5	34,3

— Заключеніе —

Въ Камчатской области, по полученнымъ послѣ напечатанія таблицъ свѣдѣній, въ 1914 году было: въ городахъ—1 одноклассное училище съ 2 учительницами 1 законоучителемъ, 39 учениками и 35 ученицами; въ селеніяхъ—9 одноклассныхъ училищъ съ 6 учителями, 4 учительницами, 1 законоучителемъ, 126 учениками и 99 ученицами.

1) Т. е. учителей и учительницъ общеобразовательныхъ предметовъ.

ТАБЛИЦЫ.

ГУБЕРНИИ и ОБЛАСТИ.	Число училищъ.			Ч и с л о у ч а щ и х с я										Ч и с л о у ч а щ и х с я												
	Двухклассныхъ.	Одноклассныхъ.	Итого.	Во II классахъ.			Во I классахъ.			Во II и I классахъ.			Во II и I классахъ.			Во II классахъ.			Во I классахъ.			Во II и I классахъ.				
				Учителей.	Учительницъ.	Итого.	Учителей.	Учительницъ.	Итого.	Учителей.	Учительницъ.	Итого.	Занятыхъ учителей и учительницъ.	Занятыхъ учителей и учительницъ.	Итого.	Мальчиковъ.	Дѣвочекъ.	Итого.	Мальчиковъ.	Дѣвочекъ.	Итого.	Мальчиковъ.	Дѣвочекъ.	Итого.		
Петроградскій учебный округъ.																										
1. Архангельская.																										
Въ городахъ:																										
Училища М. Н. П.	7	16	23	4	3	7	16	17	33	20	20	40	—	—	—	—	21	48	74	122	835	589	1424	883	663	1546
Городскія	1	13	14	—	1	1	6	14	20	6	15	21	1	—	—	—	12	—	36	36	440	401	841	440	437	877
Прочія	—	6	6	—	—	—	4	13	17	4	13	17	—	—	—	2	7	—	—	—	165	146	311	165	146	311
Итого	8	35	43	4	4	8	26	44	70	30	48	78	1	—	—	30	40	48	110	188	1440	1136	2576	1488	1246	2734
Въ селеніяхъ:																										
Училища М. Н. П.	43	353	396	41	—	41	183	239	422	224	239	463	—	—	—	137	354	551	92	643	9107	5077	14184	9658	5169	14827
Прочія	4	7	11	4	—	4	3	11	14	7	11	18	—	—	—	8	13	87	27	114	405	275	680	492	802	794
Итого	47	360	407	45	—	45	186	250	436	231	250	481	—	—	—	145	367	638	119	757	9512	5352	14864	10150	5471	15621
Всего въ губерніи	55	395	450	49	4	53	212	294	506	261	299	559	1	—	—	355	407	686	229	915	16952	6488	17440	11638	6717	18355
2. Вологодская.																										
Въ городахъ:																										
Училища М. Н. П.	1	19	19	—	2	2	13	26	39	13	28	41	—	—	—	19	—	56	56	979	890	1869	979	946	1925	
Городскія	1	30	31	—	1	1	24	57	81	24	58	82	1	—	—	31	—	19	19	1537	1288	2825	1537	1307	2844	
Прочія	2	3	5	1	1	2	3	8	11	4	9	13	—	—	—	5	6	26	7	33	276	157	433	302	164	466
Итого	4	51	55	1	4	5	40	91	131	41	95	136	1	—	—	55	26	82	108	2848	2335	5177	2868	2417	5285	
Въ селеніяхъ:																										
Училища М. Н. П.	37	10	47	36	—	36	45	55	100	81	55	136	—	—	—	48	644	152	796	2920	1061	3881	3464	1213	4677	
Земскія	14	1099	1113	14	—	14	407	1233	1640	421	1233	1654	—	—	—	249	1097	192	43	235	35028	14872	49900	35220	14915	50135
Прочія	1	4	5	1	—	1	1	13	14	2	13	15	—	—	—	5	29	7	36	297	244	541	326	251	577	
Итого	52	1113	1165	51	—	51	453	1301	1754	504	1301	1805	1	—	—	248	1180	868	202	1067	38145	16177	54322	39010	16379	55389
Всего въ губерніи	56	1164	1220	52	4	56	493	1392	1855	545	1399	1841	2	—	—	249	1206	891	294	1175	40967	18512	59489	41878	18786	60664
3. Новгородская.																										
Въ городахъ:																										
Училища М. Н. П.	4	4	8	—	4	4	6	10	16	6	14	20	—	—	—	8	—	62	62	392	434	826	392	496	888	
Городскія	3	35	38	—	4	4	35	59	94	35	63	98	—	—	—	41	—	101	101	2277	1692	3969	2277	1793	4070	
Прочія	2	9	11	—	2	2	—	23	23	—	25	25	—	—	—	3	15	23	15	43	259	252	511	237	257	494
Итого	9	48	57	—	10	10	41	92	133	41	102	143	—	—	—	52	26	178	206	2928	2378	5306	2956	2546	5502	
Въ селеніяхъ:																										
Училища М. Н. П.	55	55	110	60	8	68	118	91	209	178	99	277	—	—	—	110	1150	458	1608	5728	3154	8882	6878	2612	10490	
Земскія	83	1304	1447	68	7	75	524	1339	1863	592	1346	1938	—	—	—	190	1454	858	272	1130	36424	22139	58563	37392	22411	59803
Прочія	9	27	38	2	5	7	23	44	67	25	49	74	—	—	—	31	35	97	49	146	1621	1159	2780	1788	1208	3096
Итого	144	1446	1590	130	20	150	665	1474	2139	795	1494	2289	—	—	—	231	2539	1413	779	2884	43853	26452	70305	45958	27231	73189
Всего въ губерніи	153	1494	1647	130	24	154	700	1568	2272	836	1598	2432	2	—	—	281	1663	2133	957	3060	46781	28339	75611	48914	29787	78701

ГУБЕРНІИ и ОБЛАСТИ.	Число училищъ.			Ч и с л о у ч и т е л е й										Въсвѣщенныя училища и семинаріи.	Ц и х ъ.					Ч и с л о у ч а щ и х о я.								
	Двуклассныхъ.	Одноклассныхъ.	Итого.	Во II классахъ.			Во I классахъ.			Во II и I классахъ.			Во II и I классахъ.					Во II классахъ.			Во I классахъ.			Во II и I классахъ.				
				Учителей.	Учительницъ.	Итого.	Учителей.	Учительницъ.	Итого.	Учителей.	Учительницъ.	Итого.	Законучи- лей правосл. исповѣданія.		Законучи- лей инославн. исповѣданій.	Вѣроучителей.	Учителей (учи- тельницъ), пре- подающихъ За- конъ Божій.	Итого.	Мальчиковъ.	Дѣвочекъ.	Итого.	Мальчиковъ.	Дѣвочекъ.	Итого.	Мальчиковъ.	Дѣвочекъ.	Итого.	
Земскія	19	1275	1294	13	6	19	362	1883	2195	375	1839	2214	56	1980	—	2	26	1308	275	84	359	52369	37405	89774	52644	37489	90133	
Прочія	13	70	83	14	5	19	54	212	266	68	217	285	—	87	4	1	7	99	383	113	496	5370	4736	10106	5753	4349	10602	
Итого	53	1348	1401	49	20	69	437	2096	2523	486	2106	2502	56	1999	4	3	33	1439	1990	441	1681	58543	43108	102651	60933	43849	104488	
Всего въ губерніи	60	1768	1828	53	31	84	671	4174	4845	734	4206	4929	84	1999	4	3	34	1950	1562	671	2233	99635	82470	182106	101197	83141	184338	
11. Нижегородская.																												
Въ городахъ:																												
Училища М. Н. П.	12	15	27	—	25	25	14	69	83	14	94	108	—	31	—	—	—	31	—	720	720	1131	2475	3606	1131	3195	4326	
Городскія	1	31	32	—	1	1	19	83	102	19	84	103	2	36	—	—	—	86	—	34	34	2265	1795	4060	2265	1829	4094	
Земскія	—	8	8	—	—	—	2	14	16	2	14	16	—	10	—	—	—	10	—	—	—	516	168	684	516	168	684	
Прочія	1	5	6	4	—	4	2	20	22	6	20	26	—	8	—	—	—	8	41	61	102	340	373	713	381	434	815	
Итого	14	59	78	4	26	30	37	186	223	41	212	253	2	85	—	—	—	85	41	815	856	4252	4811	9068	4893	5626	9919	
Въ селеніяхъ:																												
Училища М. Н. П.	61	29	90	70	38	108	73	124	197	143	162	305	—	95	—	3	4	102	1449	585	2034	7189	3060	10249	8638	3645	12283	
Земскія	3	1233	1236	3	—	3	468	1291	1759	471	1291	1762	16	1190	—	1	50	1241	67	10	77	46001	24670	70671	46068	24680	70748	
Прочія	—	6	6	—	—	—	1	6	7	1	6	7	—	4	—	—	2	6	—	—	—	206	115	321	206	115	321	
Итого	64	1268	1332	73	38	111	542	1421	1963	615	1459	2074	16	1289	—	4	56	1349	1516	595	2111	53396	27945	81341	54912	29440	83352	
Всего въ губерніи	78	1327	1405	77	64	141	570	1607	2186	656	1671	2327	18	1274	—	4	56	1494	1557	1410	2967	57648	32658	90304	59205	34066	93271	
12. Орловская.																												
Въ городахъ:																												
Училища М. Н. П.	—	12	12	—	—	—	25	22	47	25	22	47	—	15	—	—	—	15	—	—	—	1280	725	2005	1280	725	2005	
Городскія	4	42	46	—	10	10	29	115	144	29	125	154	—	49	—	—	—	49	—	385	385	3084	2625	5709	3084	8010	6094	
Прочія	4	23	27	4	4	8	9	50	59	13	54	67	—	15	—	—	1	16	170	95	265	947	810	1757	1117	905	2022	
Итого	8	77	85	4	14	18	63	187	250	67	201	268	—	79	—	—	1	80	170	480	650	5311	4160	9471	5481	4640	10121	
Въ селеніяхъ:																												
Училища М. Н. П.	29	3	32	29	4	33	46	48	94	75	52	127	—	36	—	—	—	36	800	351	1151	3547	1523	5070	4347	1874	6221	
Земскія	15	1064	1079	14	4	18	359	1387	1746	373	1391	1764	12	933	—	—	235	1168	250	85	335	62650	22910	85560	62900	22995	85895	
Прочія	5	13	18	8	1	9	23	53	76	31	54	85	—	21	—	—	1	22	115	156	271	1966	1777	3743	2081	1933	4014	
Итого	49	1080	1129	51	9	60	428	1488	1916	479	1497	1976	12	990	—	—	236	1336	1165	592	1757	68163	26210	94373	69328	26802	96130	
Всего въ губерніи	57	1157	1214	55	23	78	491	1675	2166	546	1698	2244	12	1069	—	—	237	1366	1335	1072	2407	73474	30370	103844	74909	31442	106251	
13. Рязанская.																												
Въ городахъ:																												
Училища М. Н. П.	1	6	7	—	1	1	10	14	24	10	15	25	—	6	—	—	—	8	—	23	23	921	189	1080	921	162	1083	
Городскія	8	42	50	6	7	13	40	82	122	46	89	135	—	48	2	4	—	54	133	258	391	2660	2815	5475	2793	3073	5866	
Земскія	—	4	4	—	—	—	—	7	7	—	7	7	—	4	—	—	—	4	—	—	—	162	147	309	162	147	309	
Прочія	3	9	12	5	—	5	10	20	30	15	20	35	—	12	—	—	—	12	148	30	178	591	476	1067	739	506	1245	
Итого	12	61	73	11	8	19	60	123	183	71	131	202	—	76	2	4	—	78	281	311	592	4334	3877	7911	4615	3893	8568	

ГУБЕРНИИ и ОБЛАСТИ.	Число училищъ.			Ч и с л о у ч а щ и х ъ.									
	Двуклассныхъ.	Одноклассныхъ.	Итого.	Во II классахъ.			Во I классахъ.			Во II и I классахъ.			Занятыхъ учителей училищъ.
				Учителей.	Учительницъ.	Итого.	Учителей.	Учительницъ.	Итого.	Учителей.	Учительницъ.	Итого.	
Въ селеніяхъ:													
Училища М. Н. П.	49	10	59	44	5	49	49	71	120	93	76	169	—
Земскія	8	1066	1074	7	1	8	506	1399	1905	513	1400	1913	9
Прочія	3	8	11	6	—	6	15	21	36	21	21	42	—
Итого	60	1084	1144	57	6	63	570	1491	2061	627	1497	2124	9
Всего въ губерніи	72	1145	1217	68	14	82	630	1614	2244	698	1628	2326	10
14. Смоленская.													
Въ городахъ:													
Училища М. Н. П.	2	5	7	2	1	3	6	18	24	8	19	27	—
Городскія	3	40	43	—	9	9	11	132	143	11	141	152	1
Земскія	—	5	5	—	—	—	—	11	11	—	11	11	—
Прочія	1	15	16	2	1	3	5	37	42	7	38	45	—
Итого	6	65	71	4	11	15	22	198	220	26	209	235	1
Въ селеніяхъ:													
Училища М. Н. П.	41	24	65	46	15	61	78	71	149	124	86	210	—
Земскія	26	964	990	22	8	30	396	1489	1885	418	1497	1915	22
Прочія	3	11	14	9	—	9	8	31	39	17	31	48	—
Итого	70	999	1069	77	23	100	482	1591	2073	559	1614	2173	22
Всего въ губерніи	76	1084	1140	81	34	115	504	1789	2293	585	1823	2408	23
15. Тверская.													
Въ городахъ:													
Училища М. Н. П.	—	21	21	—	—	—	20	29	49	20	29	49	—
Городскія	—	48	48	—	—	—	8	142	150	8	142	150	2
Земскія	1	8	9	—	1	1	3	18	21	3	19	22	—
Прочія	—	7	7	—	—	—	5	34	39	5	34	39	—
Итого	1	84	85	—	1	1	36	223	259	36	224	260	2
Въ селеніяхъ:													
Училища М. Н. П.	54	8	62	56	6	62	66	82	148	122	88	210	—
Земскія	51	1647	1698	45	13	58	300	2450	2750	345	2488	2833	36
Прочія	5	14	19	4	2	6	9	36	45	13	38	51	—
Итого	110	1669	1779	105	21	126	375	2568	2943	480	2588	3069	36
Всего въ губерніи	111	1753	1864	105	22	127	411	2791	3202	516	2813	3329	38
16. Тульская.													
Въ городахъ:													
Училища М. Н. П.	5	20	25	1	7	8	25	57	82	26	64	90	—
Городскія	—	32	32	—	—	—	3	89	92	3	89	92	3

ГУБЕРНИИ и ОБЛАСТИ.	Ч и с л о у ч а щ и х ъ.			Ч и с л о у ч а щ и х ѡ.										
	Во II и I классахъ.				Во II классахъ.			Во I классахъ.			Во II и I классахъ.			
	Занятыхъ учителей въ правост. и лѣвоустьенскія училища.	Занятыхъ учителей въ православ. и католич. училища.	Върученныхъ.	Итого.	Мальчиковъ.	Дѣвочекъ.	Итого.	Мальчиковъ.	Дѣвочекъ.	Итого.	Мальчиковъ.	Дѣвочекъ.	Итого.	
Въ селеніяхъ:														
Училища М. Н. П.	66	—	—	5	71	1011	267	1278	4616	2187	6803	5627	2454	8081
Земскія	1041	—	2	51	1094	129	37	166	59906	31973	91879	60085	32010	92045
Прочія	12	—	—	2	14	120	47	167	789	482	1251	889	529	1418
Итого	1119	—	2	58	1179	1260	351	1611	65291	34642	99933	66851	34988	101844
Всего въ губерніи	1191	2	6	58	1257	1541	662	2203	69625	38219	107844	71168	38881	110047
14. Смоленская.														
Въ городахъ:														
Училища М. Н. П.	6	—	—	1	7	41	42	83	327	258	1083	868	298	1166
Городскія	42	1	—	1	44	—	191	191	3043	2608	5651	3043	2799	5842
Земскія	5	—	—	—	5	—	—	—	148	200	348	148	200	348
Прочія	10	—	2	1	13	89	—	89	613	417	1030	702	417	1119
Итого	63	1	2	3	69	180	233	363	4631	3481	8112	4761	3714	8475
Въ селеніяхъ:														
Училища М. Н. П.	69	—	—	2	65	1499	372	1871	5425	2084	7509	6924	2456	9380
Земскія	917	—	—	80	997	432	78	510	55447	24608	80053	55879	24684	80563
Прочія	17	—	—	—	17	183	77	260	1077	734	1811	1260	811	2071
Итого	997	—	—	82	1079	2114	527	2641	61949	27424	89373	64063	27951	92014
Всего въ губерніи	1060	1	2	85	1148	2244	760	3004	68590	30905	97485	68824	31665	100489
15. Тверская.														
Въ городахъ:														
Училища М. Н. П.	21	—	—	—	21	—	—	—	1466	685	2151	1466	685	2151
Городскія	51	—	—	—	51	—	—	—	3612	3063	6675	3612	3063	6675
Земскія	9	—	—	1	10	5	10	15	327	499	826	327	509	841
Прочія	9	—	—	—	9	—	—	—	967	772	1739	967	772	1739
Итого	90	—	—	1	91	5	10	15	6872	5019	11891	6877	5089	11966
Въ селеніяхъ:														
Училища М. Н. П.	65	2	1	2	70	757	306	1063	4496	3483	7979	5253	3789	9042
Земскія	1473	1	—	273	1747	771	806	1077	61720	44271	105991	62491	44577	107068
Прочія	19	—	—	2	21	134	70	204	872	738	1610	1006	808	1814
Итого	1557	3	1	277	1838	1662	688	2344	67088	48492	115580	68750	49174	117924
Всего въ губерніи	1647	3	1	278	1929	1667	692	2359	73480	53511	126991	75127	54983	130110
16. Тульская.														
Въ городахъ:														
Училища М. Н. П.	25	—	—	—	25	37	146	183	1912	1602	3514	1949	7748	9697
Городскія	32	—	—	—	32	—	—	—	1936	1668	3604	1966	1668	3634

ГУБЕРНИИ И ОБЛАСТИ.	Число училищъ.			Ч и с л о у ч и т е л е й									Ц и х ъ					Ч и с л о у ч а щ и х с я								
	Двуклассныхъ.	Одноклассныхъ.	И т о г о.	Во II классахъ.			Во I классахъ.			Во II и I классахъ.			Во II и I классахъ.					Во II классахъ.			Во I классахъ.			Во II и I классахъ.		
				Учителей.	Учительницъ.	И т о г о.	Учителей.	Учительницъ.	И т о г о.	Учителей.	Учительницъ.	И т о г о.	Забрануи-лей правомъ преподаванія.	Законоучи-лей инославн. исповѣданій.	Ивручители.	Учителей (учи-тельницъ), пре-подающихъ въ-къвъ Божіи.	И т о г о.	Мальчиковъ.	Дѣвочекъ.	И т о г о.	Мальчиковъ.	Дѣвочекъ.	И т о г о.	Мальчиковъ.	Дѣвочекъ.	И т о г о.
18. Воронежская.	Харьковский учебный округъ.																									
Въ городахъ:																										
Училища М. Н. П.	2	7	9	1	2	3	10	12	22	11	14	25	9	—	—	—	9	42	86	128	694	224	918	736	310	1046
Городскія	6	26	32	—	6	6	26	67	93	26	73	99	32	—	—	—	32	30	137	167	2478	1882	4360	2508	2019	4527
Земскія	—	5	5	—	—	—	2	16	18	2	16	18	13	1	1	1	16	—	—	—	387	438	825	387	438	825
Прочія	2	36	38	2	—	2	4	49	53	6	49	55	5	—	—	—	5	52	9	61	607	380	987	659	389	1048
Итого.	10	74	84	3	8	11	42	144	186	45	152	197	59	1	1	1	62	124	232	356	4166	2924	7090	4290	3156	7446
Въ селеніяхъ:																										
Училища М. Н. П.	47	8	55	58	10	68	40	85	125	98	95	193	54	—	—	8	62	1556	328	1884	4489	1204	5693	6045	1532	7577
Земскія	—	1477	1477	—	—	—	566	2450	3016	566	2450	3016	1357	1	—	224	1482	—	—	—	97435	34584	132019	97435	34584	132019
Прочія	2	14	16	4	—	4	9	17	26	13	17	30	12	—	—	3	15	93	78	171	564	399	963	657	477	1134
Итого.	49	1499	1548	62	10	72	615	2552	3167	677	2562	3239	1383	1	—	235	1559	1649	406	2055	102438	36187	138675	104137	36593	140730
Всего въ губерніи.	59	1573	1632	65	18	83	657	2696	3353	722	2714	3436	1382	2	1	236	1621	1773	638	2411	106654	39111	145765	108427	39749	148176
19. Донецкая.																										
Въ городахъ:																										
Училища М. Н. П.	1	1	2	—	2	2	5	1	6	5	3	8	2	—	—	—	2	60	—	60	160	55	215	220	55	275
Городскія	6	95	101	5	6	11	63	259	322	68	265	333	92	9	7	2	110	916	131	447	7183	6151	13334	7499	6282	13781
Прочія	4	92	96	6	3	9	57	151	208	63	154	217	37	13	12	—	62	192	136	328	2695	2569	5264	2887	2705	5592
Итого.	11	188	199	11	11	22	125	411	536	136	422	558	131	22	19	2	174	868	267	835	10088	8775	18863	10606	9042	19648
Въ селеніяхъ:																										
Училища М. Н. П.	4	15	19	7	—	7	18	17	35	25	17	42	16	—	—	3	19	86	10	96	1720	390	2110	1806	400	2206
Земскія *)	102	1145	1247	113	27	140	1239	700	1939	1352	727	2079	895	2	8	242	1147	2610	460	3070	64142	22905	87047	66752	23365	90117
Прочія	5	169	174	8	6	14	203	140	343	211	146	357	51	15	49	41	156	411	181	592	9007	5847	14854	9418	6028	15446
Итого.	113	1329	1440	128	33	161	1460	857	2317	1588	890	2478	962	17	57	286	1322	3107	651	3758	74869	29142	104011	77976	29793	107769
Всего въ области.	123	1516	1639	139	44	183	1586	1269	2853	1724	1312	3036	1093	30	76	288	1496	3675	918	4593	84907	37917	122824	88582	39835	128417
20. Курская.																										
Въ городахъ:																										
Училища М. Н. П.	1	15	16	—	2	2	16	24	40	16	26	42	16	—	—	—	16	—	77	77	1249	583	1832	1249	660	1909
Городскія	3	38	41	3	3	6	27	58	85	30	61	91	43	—	—	—	43	140	85	225	2581	1177	3758	2721	1262	3983
Земскія	—	4	4	—	—	—	1	9	10	1	9	10	4	—	—	—	4	—	—	—	374	195	569	374	195	569
Прочія	—	11	11	—	—	—	2	22	24	2	22	24	8	—	2	1	11	—	—	—	314	357	671	314	357	671
Итого.	4	69	78	3	5	8	46	113	159	49	118	167	71	—	2	1	74	140	162	302	4518	2312	6830	4638	2474	7112

*) Условно названы такъ училища, содержащія въ хозяйственномъ отношеніи на земскіе сборы области.

ГУБЕРНИИ и ОБЛАСТИ.	Число училищъ.			Ч и с л о у ч а щ и х с я										Зачисленъ въ учебныя заведения.
	Двухклассныхъ.	Одноклассныхъ.	Итого.	Во II классахъ.			Во I классахъ.			Во II и I классахъ.				
				Учителей.	Учительницъ.	Итого.	Учителей.	Учительницъ.	Итого.	Учителей.	Учительницъ.	Итого.		
Казанскій учебный округъ.														
28. Астраханская.														
Въ городахъ:														
Училища М. Н. П.	—	10	10	—	—	—	10	13	23	10	13	23	—	—
Городскія	—	44	44	—	—	—	33	104	137	33	104	137	—	—
Прочія	—	31	31	—	—	—	9	51	60	9	51	60	—	—
Итого.	—	85	85	—	—	—	52	168	220	52	168	220	—	—
Въ селеніяхъ:														
Училища М. Н. П.	28	144	172	26	2	28	110	117	227	136	119	255	—	—
Земскія	—	92	92	—	1	1	54	133	187	54	134	188	—	—
Прочія	2	2	4	1	3	4	5	7	12	6	10	16	—	—
Итого.	30	238	268	27	6	33	169	257	426	196	263	459	—	—
Всего въ губерніи.	30	323	353	27	6	33	221	425	646	248	431	679	—	—
29. Вятская.														
Въ городахъ:														
Училища М. Н. П.	1	13	14	1	—	1	7	34	41	8	34	42	—	—
Городскія	—	41	41	—	—	—	8	110	118	8	110	118	—	—
Земскія	—	5	5	—	—	—	1	11	12	1	11	12	—	—
Прочія	1	3	4	1	—	1	1	10	11	2	10	12	—	—
Итого.	2	62	64	2	—	2	17	165	182	19	165	184	—	—
Въ селеніяхъ:														
Училища М. Н. П.	54	50	104	48	23	71	62	193	255	110	216	326	—	—
Земскія	51	2172	2223	35	21	56	547	3544	4091	582	3555	4147	40	—
Прочія	3	7	10	4	2	6	5	19	24	9	21	30	—	—
Итого.	108	2229	2337	87	46	133	614	3756	4370	701	3802	4503	40	—
Всего въ губерніи.	110	2291	2401	89	46	135	631	3921	4552	720	3867	4637	40	—
30. Казанская.														
Въ городахъ:														
Училища М. Н. П.	2	21	23	1	1	2	21	35	56	22	36	58	—	—
Городскія	—	66	66	—	—	—	31	163	194	31	163	194	—	—
Земскія	—	4	4	—	—	—	2	6	8	2	6	8	—	—
Прочія	1	24	25	6	3	9	8	45	53	14	48	62	—	—
Итого.	3	116	119	7	4	11	62	249	311	69	253	322	—	—

Ц и х ъ.	Ч и с л о у ч а щ и х с я																		
	Во II и I классахъ.										Во II классахъ.			Во I классахъ.			Во II и I классахъ.		
	Всего учащихся въ правоб. исповѣданіи.	Законоучителей исповѣданіи.	Вѣрующае.	Учителей (учительницъ), преподающихъ Законъ Божій.	Итого.	Мальчиковъ.	Дѣвочекъ.	Итого.	Мальчиковъ.	Дѣвочекъ.	Итого.	Мальчиковъ.	Дѣвочекъ.	Итого.	Мальчиковъ.	Дѣвочекъ.	Итого.		
Казанскій учебный округъ.																			
8	—	2	—	10	—	—	—	620	309	929	620	309	929	—	—	—	—		
44	2	1	—	47	—	—	—	3232	2655	5887	3232	2655	5887	—	—	—	—		
9	1	5	—	15	—	—	—	717	590	1307	717	590	1307	—	—	—	—		
61	3	8	—	72	—	—	—	4369	3554	8123	4369	3554	8123	—	—	—	—		
104	—	17	20	141	416	37	453	8188	1500	9688	8604	1587	10141	—	—	—	—		
112	—	6	16	134	72	2	74	5078	3021	8099	5150	3023	8173	—	—	—	—		
4	—	—	—	4	30	24	54	325	254	579	355	278	633	—	—	—	—		
220	—	23	36	279	518	63	581	13591	4775	18366	14109	4838	18947	—	—	—	—		
231	3	31	36	351	518	63	581	18169	8329	26498	18378	8392	27070	—	—	—	—		
12	—	2	—	14	2	—	2	1258	307	1565	1260	307	1567	—	—	—	—		
41	—	—	—	41	—	—	—	2429	2230	4659	2429	2230	4659	—	—	—	—		
5	—	—	—	5	—	—	—	222	194	416	222	194	416	—	—	—	—		
2	—	—	6	8	12	14	26	143	114	257	160	128	288	—	—	—	—		
60	—	2	6	68	14	14	28	4037	2343	6380	4071	2339	6410	—	—	—	—		
107	—	3	1	111	2204	296	2500	7375	1687	9062	9579	1983	11562	—	—	—	—		
2015	1	36	156	2208	1326	387	1713	94849	37906	132755	96175	38293	134468	—	—	—	—		
8	—	1	1	10	37	9	46	679	384	1063	716	393	1109	—	—	—	—		
2130	1	40	138	2309	3867	692	4559	102903	89977	142880	106470	40369	147139	—	—	—	—		
2199	1	42	164	2397	3581	706	4287	106960	42822	149782	110541	43528	154069	—	—	—	—		
15	1	4	1	21	9	7	16	1618	466	2084	1627	473	2100	—	—	—	—		
56	—	6	3	65	—	—	—	3830	4078	7908	3330	4078	7408	—	—	—	—		
4	—	—	—	4	—	—	—	229	110	339	229	110	339	—	—	—	—		
19	3	6	—	28	118	51	169	975	530	1505	1093	531	1624	—	—	—	—		
31	4	16	4	118	127	55	182	6152	3184	11336	6979	3212	11191	—	—	—	—		

ГУБЕРНИИ И ОБЛАСТИ.	Число училищъ.			Ч и с л о у ч а щ и х ъ.									
	Двуклассныхъ.	Одноклассныхъ.	Итого.	Во II классахъ.			Во I классахъ.			Во II и I классахъ.			Заданныхъ учителей и учительницъ.
				Учителей.	Учительницъ.	Итого.	Учителей.	Учительницъ.	Итого.	Учителей.	Учительницъ.	Итого.	
1	2	3	4	5	6	7	8	9	10	11	12	13	14
Въ селеніяхъ:													
Училища М. Н. П.	49	25	74	38	19	57	72	62	134	110	81	191	—
Земскія	28	1017	1045	16	17	33	478	1182	1660	494	1199	1693	16
Прочія	—	6	6	—	—	—	3	4	7	3	4	7	—
Итого	77	1048	1125	54	36	90	558	1248	1801	607	1284	1891	16
Всего въ губерніи	80	1163	1243	61	40	101	615	1497	2112	676	1537	2213	16
31. Самарская.													
Въ городахъ:													
Училища М. Н. П.	3	17	20	2	3	5	27	38	65	29	41	70	—
Городскія	4	92	96	3	9	12	50	295	345	53	304	357	—
Земскія	3	10	13	2	7	9	10	21	31	12	28	40	—
Прочія	—	20	20	—	—	—	5	33	38	5	33	38	—
Итого	10	139	149	7	19	26	92	387	479	99	406	505	—
Въ селеніяхъ:													
Училища М. Н. П.	34	9	43	33	7	40	45	82	127	78	89	167	—
Земскія	88	1083	1171	44	45	89	629	1748	2377	673	1793	2466	19
Прочія	3	102	105	10	—	10	101	53	154	111	53	164	—
Итого	125	1194	1289	87	52	139	775	1883	2658	862	1935	2797	19
Всего въ губерніи	135	1293	1418	94	71	165	867	2270	3137	961	2341	3302	19
32. Саратовская.													
Въ городахъ:													
Училища М. Н. П.	2	12	14	—	14	14	25	34	59	25	48	73	—
Городскія	10	125	135	7	14	21	166	351	517	173	365	538	1
Прочія	6	19	25	7	10	17	25	53	78	32	63	95	—
Итого	18	156	174	14	38	52	216	438	634	230	476	706	1
Въ селеніяхъ:													
Училища М. Н. П.	32	63	95	40	6	46	130	83	213	170	89	259	—
Земскія	44	916	960	34	19	53	631	1390	2021	665	1409	2074	29
Прочія	4	30	34	8	2	10	47	36	83	55	38	93	—
Итого	80	1009	1089	82	27	109	808	1809	2817	890	1536	2426	29
Всего въ губерніи	98	1165	1283	96	65	161	1024	1947	2971	1120	2012	3132	30
33. Омбурская.													
Въ городахъ:													
Училища М. Н. П.	1	5	6	2	—	2	10	2	12	12	2	14	—
Городскія	6	59	65	4	7	11	41	139	180	45	146	191	—

Ч и с л о у ч а щ и х ъ.	Ч и с л о у ч а щ и х ъ.										Ч и с л о у ч а щ и х ѡ я.								
	Во II и I классахъ.										Во II классахъ.			Во I классахъ.			Во II и I классахъ.		
	Законучителей преемств. преподаванія.	Законучителей иностранн. преподаванія.	Въручители.	Учителей (учительницъ) преподающихъ Законъ Божій.	Итого.	Мальчиковъ.	Дѣвочекъ.	Итого.	Мальчиковъ.	Дѣвочекъ.	Итого.	Мальчиковъ.	Дѣвочекъ.	Итого.	Мальчиковъ.	Дѣвочекъ.	Итого.		
15	16	17	18	19	20	21	22	23	24	25	26	27	28	29	30	31	32		
65	—	7	5	77	1039	256	1295	4653	1369	6022	5692	1625	7317						
974	—	29	41	1044	460	159	619	45562	17627	63189	46022	17786	63808						
2	—	2	2	6	—	—	—	224	61	285	224	61	285						
1041	—	38	48	1127	1499	418	1914	50439	19057	69496	51938	19478	71410						
1135	4	54	52	1245	1626	473	2099	56591	24241	80832	58217	24714	82931						
31. Самарская.																			
Въ городахъ:																			
20	—	1	—	21	132	48	180	1772	848	2620	1904	896	2800						
94	—	3	3	100	22	351	873	7650	6745	14395	7672	7096	14768						
12	1	—	—	13	76	271	347	810	471	1281	886	742	1628						
13	2	1	2	18	—	—	—	610	523	1133	610	523	1133						
139	3	5	5	158	230	670	900	10842	8587	19429	11072	9257	20329						
Въ селеніяхъ:																			
34	5	4	5	48	787	199	986	4387	1269	5656	5174	1468	6642						
796	54	32	167	1049	1119	454	1573	69925	32377	102302	71044	32831	103875						
24	26	—	42	92	232	122	354	7376	8375	15751	7608	8497	16105						
854	85	36	214	1189	2138	775	2913	81688	42021	123709	83826	42796	126622						
993	88	41	219	1341	2368	1445	3813	92530	50608	143138	94998	52053	146951						
32. Саратовская.																			
Въ городахъ:																			
17	—	—	—	17	—	429	429	1788	800	2588	1788	1229	3017						
137	1	2	2	142	196	580	776	11702	10695	22397	11898	11215	23113						
18	9	—	1	28	215	146	361	1575	1208	2783	1790	1354	3144						
172	10	2	3	187	411	1155	1566	18065	12643	30708	15476	18798	34274						
Въ селеніяхъ:																			
45	45	—	7	97	689	288	977	10923	8423	19346	11612	8711	20323						
914	46	10	39	1009	791	166	957	68170	27493	95663	68961	27659	96620						
14	14	—	9	37	180	40	220	3237	2626	5863	3417	2666	6083						
973	105	10	55	1143	1660	494	2154	33330	33342	120672	83990	39095	123085						
1145	115	12	58	1330	2071	1649	3720	97395	51185	148580	99466	52934	152300						
33. Омбурская.																			
Въ городахъ:																			
6	—	—	—	6	82	—	82	470	139	609	552	139	691						
64	—	—	2	66	180	299	479	4280	4121	8401	4460	4420	8880						

ГУБЕРНИИ и ОБЛАСТИ.	Число училищъ.			Ч и с л о у ч а									Занесенъ въ учебныя книги училищъ.
	Двухклассныхъ.	Одноклассныхъ.	Итого.	Во II классахъ.			Во I классахъ.			Во II и I классахъ.			
				Учителей.	Учительницъ.	Итого.	Учителей.	Учительницъ.	Итого.	Учителей.	Учительницъ.	Итого.	
Земскія	—	1	1	—	—	—	—	3	3	—	3	3	—
Прочія	—	7	7	—	—	—	1	12	13	1	12	13	—
Итого	7	72	79	6	7	13	32	156	208	38	163	221	—
Въ селеніяхъ:													
Училища М. Н. П.	28	119	147	33	5	38	93	149	242	126	154	280	—
Земскія	3	555	558	3	—	3	237	729	966	240	729	969	7
Прочія	1	10	11	1	—	1	2	15	17	3	15	18	—
Итого	32	684	716	37	5	42	332	893	1225	369	898	1267	7
Всего въ губерніи	39	756	795	43	12	55	384	1049	1433	427	1061	1488	7
Въ округѣ:													
Въ городахъ:													
Училища М. Н. П.	9	78	87	6	18	24	100	156	256	106	174	280	—
Городскія	20	427	447	14	30	44	329	1162	1491	343	1192	1535	1
Земскія	3	20	23	2	7	9	13	41	54	15	48	63	—
Прочія	8	104	112	14	13	27	49	204	253	63	217	280	—
Итого	40	629	669	36	68	104	491	1563	2054	527	1631	2158	1
Въ селеніяхъ:													
Училища М. Н. П.	225	410	635	218	62	280	512	686	1198	730	748	1478	—
Земскія	214	5785	5999	132	103	235	2576	8726	11302	2708	8829	11537	111
Прочія	13	157	170	24	7	31	163	134	297	187	141	328	—
Итого	452	6352	6804	374	172	546	3251	9546	12797	3625	9718	13343	111
Всего въ округѣ	492	6981	7473	410	240	650	3742	11109	14851	4152	11349	15501	112
Оренбургскій учебный округъ.													
34. Оренбургская.													
Въ городахъ:													
Городскія	6	52	58	5	10	15	65	171	236	70	181	251	5
Прочія	2	10	12	2	4	6	13	19	32	15	23	38	—
Итого	8	62	70	7	14	21	78	190	268	85	204	289	5
Въ селеніяхъ:													
Училища М. Н. П.	46	304	350	55	9	64	193	299	492	248	308	556	3
Земскія	—	47	47	—	—	—	8	39	47	8	39	47	—
Прочія	3	26	29	5	1	6	29	13	42	34	14	48	—
Итого	49	377	426	60	10	70	330	351	581	290	361	651	3
Всего въ губерніи	57	439	496	67	24	91	308	541	849	375	565	840	8

Щ и х ъ.	Ч и с л о у ч а щ и х с я.																	
	Во II и I классахъ.									Во II классахъ.			Во I классахъ.			Во II и I классахъ.		
	Законоучителей правосл. исповѣданія.	Законоучителей правосл. исповѣданія.	Въручителей.	Учителей (учительницъ), преподавателей въ колл. Божіи.	Итого.	Мальчиковъ.	Дѣвочекъ.	Итого.	Мальчиковъ.	Дѣвочекъ.	Итого.	Мальчиковъ.	Дѣвочекъ.	Итого.	Мальчиковъ.	Дѣвочекъ.	Итого.	
1	—	—	—	—	1	—	—	—	156	—	156	156	—	156	—	156	—	
1	—	—	—	—	1	—	—	—	170	166	336	170	166	336	170	166	336	
72	—	—	—	2	74	262	299	561	5076	4428	9502	5338	4725	10063	5338	4725	10063	
132	—	4	17	153	758	210	968	8627	2879	11506	9385	3089	12474	9385	3089	12474		
484	—	12	69	545	39	5	44	29001	11952	40953	29040	11957	40997	29040	11957	40997		
11	—	—	—	11	41	12	53	461	155	616	502	167	669	502	167	669		
607	—	16	86	709	838	227	1065	38089	14988	53077	38927	15213	54140	38927	15213	54140		
679	—	16	88	783	1100	526	1626	43165	19412	62577	44265	19338	64203	44265	19338	64203		
78	1	9	1	89	225	484	709	7526	2869	10395	7751	3353	11104	7751	3353	11104		
436	3	12	10	461	398	1230	1628	32623	30464	63087	33021	31694	64715	33021	31694	64715		
22	1	—	—	23	76	271	347	1417	775	2192	1493	1046	2539	1493	1046	2539		
62	15	12	9	98	345	211	556	4195	3131	7326	4540	3342	7882	4540	3342	7882		
598	20	33	20	671	1044	2196	3240	45761	37339	83000	46805	39435	86240	46805	39435	86240		
487	50	35	55	627	5893	1286	7179	44153	17127	61280	50046	18413	68459	50046	18413	68459		
5275	101	125	488	5989	3807	1173	4980	312585	130376	442961	316392	131549	447941	316392	131549	447941		
63	40	3	54	160	520	207	727	12302	11855	24157	12822	12062	24884	12822	12062	24884		
5625	191	163	597	6776	10220	2666	12886	369040	159358	528398	379260	162094	541354	379260	162094	541354		
6423	211	196	617	7447	11264	4962	16226	414901	196597	611498	429065	201459	637524	429065	201459	637524		

ГУБЕРНИИ и ОБЛАСТИ.	Число училищъ.			Ч и с л о у ч а									Замѣчанія
	Двухклассныхъ.	Одноклассныхъ.	Итого.	Во II классахъ.			Во I классахъ.			Во II и I классахъ.			
				Учителей.	Учительницъ.	Итого.	Учителей.	Учительницъ.	Итого.	Учителей.	Учительницъ.	Итого.	
35. Пермская.													
Въ городахъ:													
Училища М. Н. П.	4	9	13	5	3	8	9	34	43	14	37	51	—
Городскія	—	44	44	—	—	—	17	134	151	17	134	151	—
Земскія	1	17	18	—	4	4	3	46	49	3	50	53	—
Прочія	5	21	26	4	5	9	10	58	68	14	63	77	—
Итого.	10	91	101	9	12	21	39	272	311	48	284	332	—
Въ селеніяхъ:													
Училища М. Н. П.	82	92	174	96	41	137	141	333	474	237	374	611	—
Земскія	81	2032	2113	70	37	107	855	3122	3977	925	3159	4084	51
Прочія	8	11	19	5	4	9	5	41	46	10	45	55	—
Итого.	171	2135	2306	171	82	253	1001	3496	4497	1172	3878	4750	51
Всего въ губерніи	181	2226	2407	180	94	274	1040	3768	4808	1220	3862	5082	51
36. Тургайская.													
Въ городахъ:													
Училища М. Н. П.	2	11	13	2	1	3	9	9	18	11	10	21	—
Городскія	2	11	13	3	—	3	17	18	35	20	18	38	—
Прочія	1	3	4	2	2	4	2	5	7	4	7	11	—
Итого.	5	25	30	7	3	10	28	32	60	35	35	70	—
Въ селеніяхъ:													
Училища М. Н. П.	26	444	470	25	1	26	335	146	481	360	147	507	4
Прочія	1	—	1	1	—	1	2	4	6	3	4	7	—
Итого.	27	444	471	26	1	27	337	150	487	363	151	514	4
Всего въ области	32	469	501	33	4	37	365	182	547	398	186	584	4
37. Уральская.													
Въ городахъ:													
Училища М. Н. П.	5	31	36	6	2	8	15	24	39	21	26	47	—
Въ селеніяхъ:													
Училища М. Н. П.	14	215	229	15	2	17	166	59	225	181	61	242	—
Прочія	—	1	1	—	—	—	1	2	3	1	2	3	—
Итого.	14	216	230	15	2	17	167	61	228	182	63	245	—
Всего въ области	19	247	266	21	4	25	182	85	267	203	89	292	—

Ч и с л о у ч а щ и х с я	Ч и с л о у ч а щ и х с я																
	Ч и с л о у ч а щ и х с я																
	Во II классахъ.			Во I классахъ.			Во II и I классахъ.			Во II классахъ.			Во I классахъ.			Во II и I классахъ.	
Итого.	Мальчиковъ.	Дѣвочекъ.	Итого.	Мальчиковъ.	Дѣвочекъ.	Итого.	Мальчиковъ.	Дѣвочекъ.	Итого.	Мальчиковъ.	Дѣвочекъ.	Итого.	Мальчиковъ.	Дѣвочекъ.	Итого.		
																Учителей.	Учительницъ.
14	—	—	15	107	46	153	1274	380	1654	1381	426	1807	—	—	—		
45	—	—	45	—	—	—	3122	2258	5380	3122	2258	5380	—	—	—		
15	—	1	17	—	143	143	523	1268	1791	523	1411	1934	—	—	—		
17	—	4	26	121	75	196	736	685	1421	857	760	1617	—	—	—		
81	—	5	103	228	264	492	5685	4891	10246	5883	4855	10788	—	—	—		
153	—	30	196	2439	835	3274	14777	3593	18370	17216	4428	21644	—	—	—		
1564	1	46	2123	1569	464	2033	86097	44701	130798	87666	45165	132831	—	—	—		
15	—	—	20	275	77	352	755	596	1351	1030	673	1703	—	—	—		
1732	2	78	2339	4283	1378	5669	101629	48890	150519	105918	50286	156178	—	—	—		
1823	2	81	2442	4511	1640	6151	107284	53481	160765	111795	55121	166916	—	—	—		
9	—	8	17	86	—	86	255	285	540	341	285	626	—	—	—		
12	—	4	16	114	3	117	788	528	1296	882	531	1413	—	—	—		
—	—	—	1	20	17	37	153	141	294	178	158	331	—	—	—		
21	—	12	34	220	20	240	1178	954	2130	1396	974	2370	—	—	—		
158	12	35	184	536	100	636	12930	4193	17123	18466	4293	17759	—	—	—		
1	—	—	1	21	16	37	127	104	231	148	120	268	—	—	—		
159	12	35	184	557	116	673	12057	4297	17354	19814	4418	18087	—	—	—		
160	12	47	185	777	136	913	14233	5251	19484	15010	5387	20397	—	—	—		
38	1	1	38	149	26	175	1000	641	1641	1149	667	1816	—	—	—		
66	—	29	113	140	23	163	6201	1478	7679	6341	1501	7842	—	—	—		
1	—	—	1	—	—	—	50	41	91	50	41	91	—	—	—		
67	—	29	114	140	23	163	6251	1519	7770	6391	1542	7893	—	—	—		
68	1	30	147	289	49	338	7251	2180	9411	7549	2399	9748	—	—	—		

ГУБЕРНИИ И ОБЛАСТИ.	Число училищъ.			Ч и с л о у ч а щ и х ъ.													Ч и с л о у ч а щ и х о я.										
	Двуклассныхъ.	Одноклассныхъ.	Итого.	Во II классахъ.			Во I классахъ.			Во II и I классахъ.			Занятыхъ учите- лей.	Во II и I классахъ.					Во II классахъ.			Во I классахъ.			Во II и I классахъ.		
				Учителей.	Учительницъ.	Итого.	Учителей.	Учительницъ.	Итого.	Учителей.	Учительницъ.	Итого.		Законоуче- лей инославн. исповѣданій.	Въручители.	Учителей (уче- тельницъ), пре- подающихъ За- конъ Божій.	Итого.	Мальчиковъ.	Дѣвочекъ.	Итого.	Мальчиковъ.	Дѣвочекъ.	Итого.	Мальчиковъ.	Дѣвочекъ.	Итого.	
38. Уфимская.																											
Въ городахъ:																											
Училища М. Н. П.	3	17	20	1	3	4	27	33	60	28	36	64	17	1	4	—	22	91	23	114	1274	955	2229	1365	978	2343	
Городскія	5	41	46	2	12	14	31	135	166	33	147	180	40	2	3	1	46	12	381	393	4113	2839	6952	4125	3220	7345	
Земскія	—	2	2	—	—	—	—	5	5	—	5	5	1	—	1	—	2	—	—	—	193	193	—	—	193	193	
Прочія	1	6	7	1	1	2	4	11	15	5	12	17	3	1	—	4	8	55	19	74	310	139	449	365	158	523	
Итого	9	66	75	4	16	20	62	184	246	66	200	266	61	4	8	5	78	158	423	581	5697	4126	9823	5855	4549	10404	
Въ селеніяхъ:																											
Училища М. Н. П.	20	194	214	19	5	24	235	88	323	254	93	347	95	—	50	93	238	628	125	753	9021	1607	10628	9649	1732	11381	
Земскія	29	1248	1277	30	11	41	772	1250	2022	802	1261	2063	830	2	244	235	1311	868	178	1046	48989	20425	69414	49857	20603	70460	
Прочія	2	18	20	3	7	10	18	30	48	21	37	58	14	—	1	11	26	100	80	180	977	676	1653	1077	756	1833	
Итого	51	1460	1511	52	23	75	1025	1368	2393	1077	1391	2468	989	2	295	339	1575	1596	383	1979	53987	22708	81695	60583	23091	83674	
Всего въ губерніи	60	1526	1586	56	39	95	1087	1552	2639	1143	1591	2734	25	6	303	344	1653	1754	806	2560	64684	26834	91513	66438	27640	94078	
Въ округѣ																											
Въ городахъ:																											
Училища М. Н. П.	14	68	82	14	9	23	60	100	160	74	109	183	68	2	13	4	87	433	95	528	3803	2261	6064	4236	2356	6592	
Городскія	13	148	161	10	22	32	130	458	588	140	480	620	148	2	11	40	201	229	649	878	13718	9643	23361	13947	10292	24239	
Земскія	1	19	20	—	4	4	3	51	54	3	55	58	16	—	2	1	19	—	148	143	523	1461	1984	523	1604	2127	
Прочія	9	40	49	9	12	21	29	93	122	38	105	143	26	1	7	16	50	368	173	541	1712	1173	2885	2030	1346	3426	
Итого	37	275	312	33	47	80	222	702	924	255	749	1004	235	5	33	61	357	1030	1080	2090	19758	14538	34294	20786	18598	38884	
Въ селеніяхъ:																											
Училища М. Н. П.	188	1249	1437	210	58	268	1070	925	1995	1280	983	2263	714	14	177	424	1329	4697	1330	6027	60547	16256	76803	65244	17586	82830	
Земскія	110	3327	3437	100	48	148	1635	4411	6046	1735	4459	6194	424	3	294	754	3475	2437	642	3079	136821	65537	202358	139258	66179	205437	
Прочія	14	56	70	14	12	26	55	90	145	69	102	171	38	—	1	40	77	494	190	684	2853	1946	4799	3347	2136	5483	
Итого	312	4632	4944	324	118	442	2760	5426	8186	3084	5544	8628	774	17	472	1218	4881	7628	2162	9790	800221	83739	283960	207849	55901	293750	
Всего въ округѣ	349	4907	5256	357	165	522	2982	6128	9110	3339	6293	9632	235	22	505	1279	5238	8658	3222	11880	219977	98277	318254	228635	161499	390194	
39. Виленская.																											
Въ городахъ:																											
Училища М. Н. П.	48	6	54	28	27	55	27	30	57	55	57	112	58	31	—	—	84	959	652	1611	2096	1388	3484	3055	2040	5095	
Городскія	3	1	4	1	2	3	2	3	5	3	5	8	2	1	—	—	3	42	44	86	79	171	250	121	216	336	
Прочія	13	31	44	10	9	19	64	62	126	74	71	145	54	9	13	—	29	230	328	558	2102	1525	3627	2332	1853	4185	
Итого	64	38	102	39	38	77	93	95	188	132	133	265	114	41	13	—	116	1231	1024	2255	4277	3084	7361	3306	4108	5519	
Виленскій уѣздный округъ.																											

ГУБЕРНИИ и ОБЛАСТИ.	Число училищъ.			Ч и с л о у ч а щ и х с я									Запасныя учите- лей
	Двуклассныхъ.	Одноклассныхъ.	Итого.	Во II классахъ.			Во I классахъ.			Во II и I классахъ.			
				Учителей.	Учительницъ.	Итого.	Учителей.	Учительницъ.	Итого.	Учителей.	Учительницъ.	Итого.	
Въ селеніяхъ:													
Училища М. Н. П.	86	609	695	85	1	86	419	276	695	504	277	781	—
Прочія	12	17	29	16	3	19	28	14	42	44	17	61	—
Итого	98	626	724	101	4	105	447	290	737	548	294	842	—
Всего въ губерніи	162	664	826	140	42	182	540	385	925	680	427	1107	—
40. Витебская.													
Въ городахъ:													
Училища М. Н. П.	6	36	42	3	5	8	28	55	83	31	60	91	—
Городскія	—	10	10	—	—	—	3	15	18	3	15	18	—
Земскія	—	2	2	—	—	—	—	2	2	—	2	2	—
Прочія	10	32	42	11	8	19	55	57	112	66	65	131	—
Итого	16	80	96	14	13	27	86	129	215	100	142	242	—
Въ селеніяхъ:													
Училища М. Н. П.	47	267	314	42	5	47	215	221	436	257	226	483	—
Земскія	4	923	927	6	1	7	277	681	958	283	682	965	10
Прочія	1	11	12	—	1	1	4	13	17	4	14	18	—
Итого	52	1201	1253	48	7	55	496	915	1411	544	922	1466	10
Всего въ губерніи	68	1281	1349	62	20	82	582	1044	1626	644	1064	1708	10
41. Гродненская.													
Въ городахъ:													
Училища М. Н. П.	45	19	64	34	15	49	36	57	93	70	72	142	—
Прочія	25	33	58	25	11	36	79	46	125	104	57	161	—
Итого	70	52	122	59	26	85	115	103	218	174	129	303	—
Въ селеніяхъ:													
Училища М. Н. П.	181	799	974	156	26	182	628	426	1054	784	452	1236	—
Прочія	8	20	28	6	4	10	27	19	46	33	28	61	—
Итого	189	819	1002	162	30	192	655	445	1100	817	475	1292	—
Всего въ губерніи	259	865	1124	221	56	277	770	548	1318	991	604	1595	—
42. Коломенская.													
Въ городахъ:													
Училища М. Н. П.	8	21	29	7	2	9	17	21	38	24	23	47	—
Городскія	—	6	6	—	—	—	6	2	8	6	2	8	—
Прочія	7	11	18	5	4	9	19	16	35	24	20	44	—
Итого	15	38	53	12	6	18	42	39	81	54	45	99	—

Ц и х ъ.	Ч и с л о у ч а щ и х с я.														
	Во II и I классахъ.						Во II классахъ.			Во I классахъ.			Во II и I классахъ.		
	Учителей въ I классе.	Учителей въ II классе.	Учителей въ III классе.	Учителей въ IV классе.	Учителей въ V классе.	Учителей въ VI классе.	Мальчиковъ.	Дѣвочекъ.	Итого.	Мальчиковъ.	Дѣвочекъ.	Итого.	Мальчиковъ.	Дѣвочекъ.	Итого.
406	251	—	3	660	1502	682	2184	29788	11488	41276	31290	12170	43460		
18	8	—	—	21	237	215	452	973	845	1818	1210	1060	2270		
419	259	—	3	681	1739	897	2636	30761	12333	43094	32500	13230	45730		
481	300	13	3	797	2970	1921	4891	35038	15417	50455	38008	17338	55346		
41	18	—	1	60	37	224	261	2046	1727	3773	2083	1951	4034		
9	5	1	—	15	—	—	—	334	513	847	334	513	847		
2	—	—	—	2	—	—	—	66	52	118	66	52	118		
10	12	4	6	32	246	305	551	2917	1809	4726	3163	2114	5277		
68	35	5	7	109	233	529	812	5363	4101	9464	5646	4630	10276		
274	70	7	39	390	690	243	933	13674	6783	20457	14364	7026	21390		
518	147	19	297	981	127	30	157	26300	14205	40505	26427	14235	40662		
5	7	—	—	12	20	26	46	399	261	660	419	287	706		
797	224	26	336	1383	837	299	1136	40873	21249	62122	41310	21548	62858		
359	259	31	343	1492	1120	828	1948	45736	25350	71086	46856	26178	73034		
60	8	—	2	70	899	465	1364	2636	2043	4679	3535	2508	6043		
12	7	27	—	46	532	332	864	2583	1985	4568	3115	2317	5432		
78	15	27	2	116	1431	797	2228	5219	4028	9247	6650	4828	11478		
731	—	—	252	983	3093	632	3725	42096	14880	56976	45189	16312	60501		
6	5	6	2	19	162	100	262	923	734	1647	1085	824	1909		
787	5	6	254	1008	3255	732	3987	48019	15404	63423	48274	16136	64410		
309	20	33	256	1118	4566	1529	6215	49238	19432	67670	52924	20381	73305		
27	28	1	—	56	218	88	306	1174	831	2005	1392	919	2311		
4	6	1	—	11	—	—	—	270	181	451	270	181	451		
—	5	1	3	9	80	156	236	770	633	1403	850	789	1639		
31	39	3	3	76	298	244	542	3214	1645	4859	2312	1869	4181		

ГУБЕРНИИ и ОБЛАСТИ.	Число училищъ.			Ч и с л о у ч а щ и х с я										Запасныя учите- лей и учительницъ.	Ч и с л о у ч а щ и х с я													
	Двухклассныя.	Одноклассныя.	Итого.	Во II классахъ.			Во I классахъ.			Во II и I классахъ.			Во II классахъ.			Во I классахъ.			Во II и I классахъ.									
				Учителей.	Учительницъ.	Итого.	Учителей.	Учительницъ.	Итого.	Учителей.	Учительницъ.	Итого.	Мальчиковъ.		Дѣвочекъ.	Итого.	Мальчиковъ.	Дѣвочекъ.	Итого.	Мальчиковъ.	Дѣвочекъ.	Итого.						
1	2	3	4	5	6	7	8	9	10	11	12	13	14	15	16	17	18	19	20	21	22	23	24	25	26	27	28	
Въ селеніяхъ:																												
Училища М. Н. П.	480	2589	3069	453	39	492	2183	1495	3678	2636	1534	4170	—	1962	938	35	372	3307	9059	2631	11690	139273	55703	194976	148332	58334	206666	
Земскія	45	3229	3274	43	7	50	1494	2255	3749	1537	2262	3799	31	2516	153	32	878	3379	919	254	1173	117788	50803	168591	118707	51057	169764	
Прочія	41	98	139	50	14	64	128	115	238	173	129	302	—	43	47	13	6	109	880	788	1668	5287	4208	9495	6167	4996	11163	
Итого	566	5916	6482	546	60	606	3800	3865	7665	4346	3925	8271	34	4391	1188	80	1256	6796	10858	3673	14531	202348	110714	373062	273206	114397	387593	
Всего въ округѣ	771	6325	6996	706	162	868	4322	4435	8757	5028	4597	9625	33	4640	1270	164	1273	7347	14994	6884	21878	287708	130482	418190	302762	137366	440068	
Рижскій Учебный округъ.																												
45. Курляндская.																												
Въ городахъ:																												
Училища М. Н. П.	25	12	37	6	22	28	19	21	40	25	43	68	—	12	3	1	13	29	334	425	759	829	838	1667	1163	1263	2426	
Городскія	31	6	37	17	20	37	25	28	53	42	48	90	—	9	10	—	36	55	550	539	1089	1333	1455	2788	1883	1994	3877	
Прочія	22	64	86	14	22	36	49	116	165	63	138	201	—	24	10	4	50	88	367	284	651	2038	1930	3968	2405	2214	4619	
Итого	78	82	160	37	64	101	93	165	258	180	229	359	—	45	23	5	99	172	1251	1248	2499	4200	4223	8423	5451	5471	10922	
Въ селеніяхъ:																												
Училища М. Н. П.	73	22	95	54	33	87	92	41	133	146	74	220	—	13	19	12	54	98	1145	663	1808	3841	2610	5951	4486	3273	7759	
Прочія	4	385	389	2	3	5	404	106	510	406	109	515	—	18	16	—	162	196	52	86	138	11988	10283	22271	12040	10369	22409	
Итого	77	407	484	56	36	92	496	147	643	552	183	735	—	31	35	12	216	294	1197	749	1946	15329	12893	23222	16526	13642	30168	
Всего въ губерніи	155	489	644	93	100	193	589	312	901	682	412	1064	—	76	58	17	315	466	2442	1907	4445	19529	17116	36645	21977	19113	41090	
46. Лифляндская.																												
Въ городахъ:																												
Училища М. Н. П.	17	78	95	21	10	31	109	117	226	130	127	257	—	72	26	—	48	144	340	260	600	3902	3538	7435	4242	3793	8035	
Городскія	2	49	51	3	4	7	147	128	275	150	132	282	—	30	17	2	20	69	2	59	61	5964	5050	11014	5966	5109	11075	
Прочія	15	137	152	20	29	49	130	272	402	150	301	451	—	22	20	4	89	135	535	552	1087	6087	5824	11911	6622	6376	12998	
Итого	34	264	298	44	43	87	386	517	903	430	560	990	—	124	63	6	185	348	877	871	1748	15953	14407	30360	16830	13278	30108	
Въ селеніяхъ:																												
Училища М. Н. П.	94	424	518	122	44	166	566	121	687	688	165	853	—	153	2	4	227	386	2345	1381	3726	11554	8898	20452	13899	10279	24178	
Прочія	85	845	930	132	54	186	846	204	1050	978	258	1236	—	1	1	—	686	688	2859	1934	4793	19415	19069	38484	22274	21003	43277	
Итого	179	1269	1448	254	98	352	1412	325	1737	1666	423	2089	—	154	3	4	913	1074	5204	3315	8519	30969	27967	58936	36173	31282	67455	
Всего въ губерніи	213	1533	1746	298	141	439	1799	842	2640	2096	933	3079	—	278	66	10	1068	1422	6081	4186	10267	46922	42374	89296	59003	46660	105663	
47. Эстляндская.																												
Въ городахъ:																												
Училища М. Н. П.	2	10	12	1	1	2	13	10	23	14	11	25	—	7	—	—	12	19	32	15	47	497	876	873	529	391	920	
Городскія	—	11	11	—	—	—	39	43	82	39	43	82	—	11	—	—	26	37	—	—	—	1788	2006	3794	1788	2006	3794	
Прочія	11	35	46	11	32	43	44	94	138	55	126	181	—	16	7	1	44	68	185	417	602	1703	1644	3347	1888	2061	3949	
Итого	13	56	69	12	33	45	96	147	243	108	180	288	—	24	7	1	82	124	217	432	649	3968	4026	8014	4205	4458	8663	

ГУБЕРНИИ и ОБЛАСТИ.	Число училищъ.			Ч и с л о у ч а щ и х ъ.									Завсѣгдахъ учите- лей и учителей.	Ч и с л о у ч а щ и х с я.													
	Двухклассныхъ.	Одноклассныхъ.	Итого.	Во II классахъ.			Въ I классахъ.			Во II и I классахъ.				Во II классахъ.			Въ I классахъ.			Во II и I классахъ.							
				Учителей.	Учительницъ.	Итого.	Учителей.	Учительницъ.	Итого.	Учителей.	Учительницъ.	Итого.		Мальчиковъ.	Дѣвочекъ.	Итого.	Мальчиковъ.	Дѣвочекъ.	Итого.	Мальчиковъ.	Дѣвочекъ.	Итого.					
1	2	3	4	5	6	7	8	9	10	11	12	13	14	15	16	17	18	19	20	21	22	23	24	25	26	27	28
Въ селеніяхъ:																											
Училища М. Н. П.	51	23	74	48	7	55	61	41	102	109	48	157	—	12	—	—	89	101	715	495	1210	2243	1852	4095	2958	2347	5305
Прочія	25	490	515	23	16	39	462	85	547	485	101	586	—	24	1	—	480	505	296	287	583	8807	8189	16996	9103	8476	17579
Итого	76	513	589	71	23	94	523	126	649	594	149	743	—	36	1	—	569	606	1011	782	1793	11050	10041	21091	12061	10823	22884
Всего въ губерніи.	89	569	658	83	56	139	619	273	892	702	329	1031	—	70	8	1	651	730	1228	1214	2442	15038	14067	29105	16266	15281	31547
Въ округѣ:																											
Въ городахъ:																											
Училища М. Н. П.	44	100	144	28	33	61	141	148	289	169	181	350	—	91	29	1	71	192	706	700	1406	5228	4747	9975	5934	5447	11381
Городскія	33	66	99	20	24	44	211	199	410	231	223	454	—	50	27	2	82	161	552	598	1150	9085	8511	17596	9637	9109	18746
Прочія	48	236	284	45	83	128	223	482	705	268	565	833	—	62	37	9	183	291	1087	1253	2340	9828	9398	19226	10915	10651	21566
Итого	125	402	527	93	140	233	575	629	1404	668	969	1637	—	203	93	12	336	644	2345	2551	4896	24141	22656	46797	26486	25207	51693
Въ селеніяхъ:																											
Училища М. Н. П.	218	469	687	224	84	308	719	203	922	943	287	1230	—	178	21	16	370	585	4205	2539	6744	17138	13360	20498	21343	15399	37242
Прочія	114	1720	1834	157	73	230	1712	395	2107	1869	468	2337	—	43	18	—	1328	1369	3207	2307	5514	40210	37541	77751	43417	39848	83265
Итого	332	2189	2521	381	157	538	2431	598	3029	2812	755	3567	—	221	39	16	1698	1974	7412	4846	12258	57348	50901	108249	64760	55747	120507
Всего въ округѣ.	457	2591	3048	474	297	771	3006	1427	4433	3490	1724	5204	—	401	132	28	2034	2618	9757	7397	17154	81489	73557	155046	91246	80954	172200
Кавказскій учебный округъ.																											
48. Бакинская.																											
Въ городахъ:																											
Училища М. Н. П.	—	7	7	—	—	—	12	6	18	12	6	18	—	2	1	5	—	8	—	—	—	675	82	757	675	82	757
Городскія	2	34	36	6	25	31	94	211	305	100	236	336	—	15	15	18	4	52	—	874	874	5263	3266	8529	5263	4140	9409
Прочія	3	15	18	2	3	5	15	58	73	17	61	78	—	15	6	1	—	22	?	?	?	1001	1129	2130	1001	1129	2130
Итого	5	56	61	8	28	36	121	275	398	129	303	432	—	32	22	24	4	82	—	874	874	6939	4477	11416	6939	5351	12290
Въ селеніяхъ:																											
Училища М. Н. П.	9	260	268	10	3	13	224	136	360	234	139	373	—	25	10	113	71	219	265	31	296	7501	2136	9637	7766	2167	9933
Прочія	5	24	29	21	7	28	42	97	139	63	104	167	—	11	8	10	3	32	115	130	245	2059	1383	3442	2174	1513	3687
Итого	13	284	297	31	10	41	266	233	499	297	243	540	—	36	18	123	74	251	380	161	541	9560	3519	13079	9940	3680	13620
Всего въ губерніи.	18	340	358	39	38	77	387	508	896	426	546	972	—	68	40	147	78	333	380	1935	1415	16499	7996	24495	16879	9031	25910
49. Батумская.																											
Въ городахъ:																											
Училища М. Н. П.	1	—	1	1	—	1	1	1	2	2	1	3	—	1	—	1	—	3	17	5	22	51	22	73	68	97	95
Городскія	1	7	8	1	1	2	26	17	43	27	18	45	—	7	1	1	—	9	15	—	15	651	345	996	666	345	1011
Прочія	1	6	7	1	1	2	8	12	20	9	19	22	—	2	—	1	4	7	27	34	61	242	232	474	269	266	535
Итого	3	13	16	3	2	5	35	30	65	38	32	70	—	10	1	2	4	19	59	39	98	944	599	1543	1003	638	1541

ГУБЕРНИИ и ОБЛАСТИ.	Число училищъ.			Ч и с л о у ч а щ и х с я									Завсѣмъ учите-лей и учительницъ.	Ч и с л о у ч а щ и х с я														
	Двухклассныхъ.	Одноклассныхъ.	Итого.	Во II классахъ.			Во I классахъ.			Во II и I классахъ.				Во II классахъ.			Во I классахъ.			Во II и I классахъ.								
				Учителей.	Учительницъ.	Итого.	Учителей.	Учительницъ.	Итого.	Учителей.	Учительницъ.	Итого.		Мальчиковъ.	Дѣвочекъ.	Итого.	Мальчиковъ.	Дѣвочекъ.	Итого.	Мальчиковъ.	Дѣвочекъ.	Итого.						
1	2	3	4	5	6	7	8	9	10	11	12	13	14	15	16	17	18	19	20	21	22	23	24	25	26	27	28	
Въ селеніяхъ:																												
Училища М. Н. П.	4	27	31	3	2	5	34	11	45	37	13	50	—	3	—	22	6	31	74	21	95	1119	296	1415	1193	317	1510	
Всего въ области	7	40	47	6	4	10	69	41	110	75	45	120	—	12	3	25	10	50	133	60	193	2063	895	2958	2196	955	3151	
50. Дагестанская.																												
Въ городахъ:																												
Училища М. Н. П.	—	3	3	—	—	—	1	6	7	1	6	7	—	1	—	2	1	4	—	—	—	124	199	323	124	199	323	
Городскія	1	6	7	—	1	1	5	14	19	5	15	20	—	5	1	4	—	10	—	23	23	526	334	860	526	357	883	
Прочія	—	3	3	—	—	—	3	1	4	3	1	4	—	—	—	2	1	3	—	—	—	138	53	191	138	53	191	
Итого	1	12	13	—	1	1	9	21	30	9	22	31	—	6	1	8	2	17	—	23	23	788	586	1374	788	609	1397	
Въ селеніяхъ:																												
Училища М. Н. П.	4	52	56	4	—	4	48	20	68	52	20	72	—	4	—	50	5	59	93	7	100	1958	272	2230	2051	279	2330	
Прочія	2	—	2	2	—	2	8	11	19	5	8	13	—	2	—	—	—	2	73	78	151	189	172	361	262	250	512	
Итого	6	52	58	6	—	6	56	28	79	57	28	85	—	6	—	50	5	61	166	85	251	2147	444	2591	2313	529	2842	
Всего въ области	7	64	71	6	1	7	60	49	109	66	50	116	—	12	1	58	7	78	166	108	274	2935	1030	3965	3101	1138	4239	
51. Елисаветпольская.																												
Въ городахъ:																												
Училища М. Н. П.	15	21	36	6	11	17	28	39	67	34	50	84	—	9	13	22	1	45	136	141	277	2025	1137	3162	2161	1278	3439	
Городскія	2	1	3	1	1	2	6	1	7	7	2	9	—	—	—	3	—	3	17	20	37	197	70	267	214	90	304	
Итого	17	22	39	7	12	19	34	40	74	41	52	93	—	9	13	25	1	48	153	161	314	2222	1207	3429	2375	1368	3743	
Въ селеніяхъ:																												
Училища М. Н. П.	84	203	287	82	11	93	241	100	341	323	111	434	—	10	104	112	76	302	1018	99	1117	11408	2314	13720	12424	2443	14867	
Всего въ губерніи	101	225	326	89	23	112	275	140	415	364	163	527	—	19	117	137	77	350	1171	280	1451	13628	2521	17149	14799	3781	18580	
52. Карсская.																												
Въ городахъ:																												
Училища М. Н. П.	10	4	14	16	27	43	12	9	21	28	36	64	—	7	4	8	3	17	498	659	1157	422	178	600	380	337	1757	
Въ селеніяхъ:																												
Училища М. Н. П.	62	108	170	62	53	115	177	46	223	259	99	358	—	38	44	91	20	193	2777	1208	3985	5693	1134	6827	3470	2363	10833	
Всего въ области	72	112	184	78	80	178	189	55	244	287	135	422	—	45	48	94	23	210	3275	1867	5142	6115	1332	7447	3390	3199	12599	
53. Кубанская.																												
Въ городахъ:																												
Училища М. Н. П.	1	19	20	—	1	1	14	49	63	14	50	64	—	20	—	—	—	20	—	26	26	1449	1428	2877	1449	1454	2903	
Городскія	15	46	61	9	20	29	74	146	220	83	166	249	—	31	—	—	16	67	421	504	925	5521	4552	10073	5942	5056	10999	
Прочія	4	9	13	4	4	8	22	18	35	26	17	43	—	10	—	—	4	14	111	47	158	834	375	1209	945	422	1367	
Итого	20	74	94	13	25	38	110	208	318	123	233	356	—	31	—	—	20	101	532	577	1109	7804	6355	14159	8396	6932	15391	

ГУБЕРНИ И ОБЛАСТИ.	Число училищъ.			Ч и с л о у ч а щ и х ъ.										Занесены учите-
	Двухклассныхъ.	Одноклассныхъ.	Итого.	Во II классахъ.			Во I классахъ.			Во II и I классахъ.				
				Учителей.	Учительницъ.	Итого.	Учителей.	Учительницъ.	Итого.	Учителей.	Учительницъ.	Итого.		
													Учителей.	
Въ селеніяхъ:														
Училища М. Н. П.	220	932	1152	379	81	460	1341	1064	2405	1720	1145	2865		
Прочія	7	—	7	17	19	36	10	9	19	27	28	55		
Итого	227	932	1159	396	100	496	1351	1073	2424	1747	1173	2920		
Всего въ области	247	1006	1253	409	125	534	1461	1281	2742	1870	1406	3276		
54. Кутаисская.														
Въ городахъ:														
Училища М. Н. П.	1	5	6	—	1	1	1	17	18	1	18	19		
Городскія	—	8	8	—	—	—	17	13	30	17	13	30		
Итого	1	13	14	—	1	1	18	30	48	18	31	49		
Въ селеніяхъ:														
Училища М. Н. П.	125	285	410	125	29	154	456	246	702	581	275	856		
Прочія	1	6	7	1	—	1	12	11	23	13	11	24		
Итого	126	291	417	126	29	155	468	257	725	594	286	880		
Всего въ губерніи	127	304	431	126	30	156	486	287	773	612	317	929		
55. Сухумскій окр.														
Въ городахъ:														
Городскія	—	2	2	—	—	—	—	3	3	—	3	3		
Въ селеніяхъ:														
Училища М. Н. П.	22	40	62	20	8	28	45	16	61	65	21	86		
Всего въ округѣ	22	42	64	20	8	28	45	19	64	65	24	89		
56. Ставропольская.														
Въ городахъ:														
Училища М. Н. П.	2	1	3	2	—	2	3	5	8	5	5	10		
Городскія	1	25	26	1	—	1	40	48	88	41	48	89		
Прочія	—	7	7	—	—	—	5	10	15	5	10	15		
Итого	3	33	36	3	—	3	48	63	111	51	63	114		
Въ селеніяхъ:														
Училища М. Н. П.	6	96	102	6	1	7	57	66	123	63	67	130		
Земскія ¹⁾	23	451	474	23	1	24	249	353	602	272	354	626		
Прочія	1	20	21	2	—	2	17	10	27	19	10	29		
Итого	30	567	597	31	2	33	323	429	752	354	431	785		
Всего въ губерніи	33	600	633	34	2	36	371	492	863	405	494	899		

¹⁾ Почти всѣ эти училища — сельско-общественныя, съ введеніемъ въ губерніи земскихъ учрежденій пера

Ц и х ъ.	Ч и с л о у ч а щ и х ѡ.														
	Во II и I классахъ.														
	Во II классахъ.			Во I классахъ.			Во II и I классахъ.								
	Мальчиковъ.	Дѣвочекъ.	Итого.	Мальчиковъ.	Дѣвочекъ.	Итого.	Мальчиковъ.	Дѣвочекъ.	Итого.						
Въ селеніяхъ:															
Училища М. Н. П.	386	2	52	247	1187	10769	3375	14144	66862	37602	104464	77631	40977	118608	
Прочія	9	—	—	1	10	665	556	1221	509	421	930	1174	977	2151	
Итого	395	2	52	248	1197	11434	3931	15365	67371	38023	105394	78805	41954	120759	
Всего въ области	376	2	52	268	1298	11968	4508	16474	75175	44378	119553	87141	48886	136027	
54. Кутаисская.															
Въ городахъ:															
Училища М. Н. П.	1	—	—	—	4	—	39	39	129	385	514	129	424	553	
Городскія	8	—	—	—	8	—	—	—	741	392	1133	741	392	1133	
Итого	12	—	—	—	12	—	39	39	870	777	1647	870	816	1686	
Въ селеніяхъ:															
Училища М. Н. П.	321	1	1	43	469	3589	1018	4607	25510	9893	35403	29099	10911	40010	
Прочія	3	—	—	7	10	25	23	48	622	360	982	647	383	1030	
Итого	427	1	1	50	479	3614	1041	4655	26132	10253	36385	29746	11294	41040	
Всего въ губерніи	439	1	1	50	491	3614	1080	4694	27002	11030	38367	30616	12110	42726	
55. Сухумскій окр.															
Въ городахъ:															
Городскія	—	—	—	—	1	1	—	—	—	114	12	126	114	12	126
Въ селеніяхъ:															
Училища М. Н. П.	22	—	—	39	61	678	131	809	1447	623	2070	2125	754	2879	
Всего въ округѣ	22	—	—	40	62	678	131	809	1561	635	2196	2239	766	3005	
56. Ставропольская.															
Въ городахъ:															
Училища М. Н. П.	3	—	—	—	3	20	13	33	168	104	272	188	117	305	
Городскія	21	9	—	6	36	22	14	36	1357	1061	2418	1379	1075	2454	
Прочія	3	2	—	3	8	—	—	—	156	170	326	156	170	326	
Итого	27	11	—	9	47	42	27	69	1681	1335	3016	1723	1362	3085	
Въ селеніяхъ:															
Училища М. Н. П.	85	—	8	14	108	133	19	152	3394	1200	4594	3527	1319	4846	
Земскія ¹⁾	3	2	—	123	488	350	98	448	19206	7871	27077	19556	7969	27525	
Прочія	2	—	—	5	7	31	4	35	467	229	696	498	233	731	
Итого	90	2	8	142	603	514	121	635	23067	9400	32467	23581	9521	33102	
Всего въ губерніи	98	13	8	151	650	558	148	704	24748	10735	35483	25304	10883	36187	

1) въ узкихъ земствъ.

ГУБЕРНИИ и ОБЛАСТИ.	Число училищъ.			Ч и с л о у ч а щ и х с я									Занятыхъ учениковъ въ училищахъ.
	Двухклассныхъ.	Одноклассныхъ.	Итого.	Во II классахъ.			Во I классахъ.			Во II и I классахъ.			
				Учителей.	Учительницъ.	Итого.	Учителей.	Учительницъ.	Итого.	Учителей.	Учительницъ.	Итого.	
57. Терская.													
Въ городахъ:													
Училища М. Н. П.	4	19	23	3	4	7	33	31	64	36	35	71	—
Городскія	9	45	54	5	13	18	30	95	125	35	108	143	1
Прочія	—	6	6	—	—	—	7	6	13	7	6	13	—
Итого	13	70	83	8	17	25	70	132	202	78	149	227	1
Въ селеніяхъ:													
Училища М. Н. П.	73	388	461	73	11	84	344	327	671	417	338	755	2
Прочія	3	13	16	4	6	10	17	20	37	21	26	47	—
Итого	76	401	477	77	17	94	361	347	708	438	364	802	2
Всего въ области	89	471	560	85	34	119	431	479	910	516	513	1029	3
58. Тифлисская.													
Въ городахъ:													
Училища М. Н. П.	3	7	10	2	1	3	7	14	21	9	15	24	—
Городскія	—	27	27	—	—	—	26	157	183	26	157	183	—
Прочія	8	13	21	—	8	8	16	94	110	16	102	118	—
Итого	11	47	58	2	9	11	49	265	314	51	274	325	—
Въ селеніяхъ:													
Училища М. Н. П.	26	243	269	23	5	28	190	161	351	213	166	379	—
Прочія	2	10	12	5	5	10	18	11	29	23	16	39	—
Итого	28	253	281	28	10	38	208	172	380	236	182	418	—
Всего въ губерніи	39	300	339	30	19	49	257	437	694	287	456	743	—
59. Закавказскій окр.													
Въ городахъ:													
Училища М. Н. П.	—	2	2	—	—	—	3	3	0	3	3	6	—
Въ селеніяхъ:													
Училища М. Н. П.	1	7	8	1	—	1	8	3	11	9	3	12	—
Всего въ округѣ	1	9	10	1	—	1	11	6	17	12	6	18	—
60. Черноморская.													
Въ городахъ:													
Училища М. Н. П.	2	4	6	2	—	2	4	8	12	6	8	14	—
Городскія	—	23	23	—	—	—	15	43	58	15	43	58	—
Прочія	1	4	5	3	—	3	4	11	15	7	11	18	—
Итого	3	31	34	5	—	5	23	62	85	28	62	90	—

Ц и х ъ.	Ч и с л о у ч а щ и х с я													
	Во II и I классахъ.					Во II классахъ.			Во I классахъ.			Во II и I классахъ.		
	Занятыхъ учениковъ въ школахъ.	Занятыхъ учениковъ въ церковно-приходскихъ школахъ.	Занятыхъ учениковъ въ земскихъ школахъ.	Занятыхъ учениковъ въ частныхъ школахъ.	Итого.	Мальчиковъ.	Дѣвочекъ.	Итого.	Мальчиковъ.	Дѣвочекъ.	Итого.	Мальчиковъ.	Дѣвочекъ.	Итого.
23	—	—	—	23	104	154	258	2009	1175	3184	2113	1329	3442	
47	4	2	4	57	139	334	473	2468	3140	5608	2607	3474	6081	
2	3	1	—	6	—	—	—	246	150	396	246	150	396	
72	7	3	4	86	243	488	731	4723	4465	9188	4966	4953	9919	
300	7	113	82	412	1575	361	1936	19856	7493	27349	21431	7854	29285	
6	—	—	11	16	264	187	451	626	577	1203	890	764	1654	
315	7	113	93	498	1839	548	2387	20482	8070	28552	22321	8618	30939	
387	14	116	97	514	2082	1036	3118	25205	12535	37740	27287	13571	40858	
8	4	2	—	14	60	36	96	594	273	867	654	309	963	
18	13	2	1	34	—	—	—	2422	2463	4885	2422	2463	4885	
13	4	3	4	24	42	207	249	1303	2093	3396	1345	2300	3645	
39	21	7	5	78	102	243	345	4319	4829	9148	4421	5072	9493	
180	51	27	19	277	517	174	691	9955	5231	15186	10472	5405	15877	
5	—	—	7	12	195	81	276	936	930	1866	1131	1011	2142	
185	51	27	26	289	718	255	973	10691	6161	17052	11603	6416	18019	
224	72	34	31	361	814	498	1312	16210	10990	26200	16024	11488	27512	
3	—	2	—	4	—	—	—	107	27	134	107	27	134	
1	—	8	—	9	47	—	47	371	6	377	416	6	422	
3	—	10	—	13	47	—	47	478	33	511	525	33	558	
1	—	—	11	12	—	—	—	283	256	539	283	256	539	
20	—	1	2	23	—	—	—	1369	1149	2517	1369	1149	2517	
2	1	1	1	5	62	20	82	298	196	494	360	216	576	
33	1	2	14	40	68	20	88	1840	1601	3440	9911	1621	3632	

ГУБЕРНИИ и ОБЛАСТИ.	Число училищъ.			Ч и с л о у ч а щ и х с я.										Завсѣмъ учителей и учащихся.
	Двухклассныхъ.	Одноклассныхъ.	Итого.	Во II классахъ.			Въ I классахъ.			Во II и I классахъ.				
				Учителей.	Учительницъ.	Итого.	Учителей.	Учительницъ.	Итого.	Учителей.	Учительницъ.	Итого.		
1	2	3	4	5	6	7	8	9	10	11	12	13	14	
Въ селеніяхъ:														
Училища М. Н. П.	8	70	78	8	—	8	41	52	93	49	52	101	—	
Прочія	—	6	6	—	—	—	1	5	6	1	5	6	—	
Итого	8	76	84	8	—	8	42	57	99	50	57	107	—	
Всего въ губерніи	11	107	118	13	—	13	65	119	184	78	119	197	1	
61. Зриванская.														
Въ городахъ:														
Училища М. Н. П.	2	4	6	2	2	4	5	5	10	7	7	14	—	
Городскія	—	8	8	—	—	—	9	19	28	9	19	28	—	
Прочія	1	2	3	—	2	2	2	7	9	2	9	11	—	
Итого	3	14	17	2	4	6	16	31	47	18	35	53	—	
Въ селеніяхъ:														
Училища М. Н. П.	50	99	149	49	5	54	166	30	196	215	35	250	—	
Прочія	5	12	17	5	2	7	20	7	27	25	9	34	—	
Итого	55	111	166	54	7	61	186	37	223	240	44	284	—	
Всего въ губерніи	58	125	183	56	11	67	202	68	270	258	79	337	—	
Въ округѣ:														
Въ городахъ:														
Училища М. Н. П.	41	96	137	34	47	81	124	193	317	158	240	398	—	
Городскія	31	232	263	23	61	84	342	767	1109	365	828	1193	3	
Прочія	18	65	83	10	18	28	82	212	294	92	230	322	—	
Итого	90	398	483	67	126	193	548	1172	1720	615	1298	1913	3	
Въ селеніяхъ:														
Училища М. Н. П.	693	2810	3503	665	206	1071	3372	2278	5650	4237	2434	6721	3	
Земскія	23	451	474	23	1	24	249	353	602	272	354	626	5	
Прочія	26	91	117	57	39	96	140	178	318	107	217	414	—	
Итого	742	3352	4094	745	246	1191	3761	2809	6570	4706	3055	7761	7	
Всего въ округѣ	832	3745	4577	1012	372	1384	4309	3981	8290	5321	4353	9674	10	

Кіевскій учебный округъ

62. Волынская.													
Въ городахъ:													
Училища М. Н. П.	1	3	4	1	2	3	6	5	11	7	7	14	—
Городскія	1	24	25	3	—	3	29	46	75	32	46	78	—
Прочія	12	34	46	9	11	20	76	56	132	85	67	152	—
Итого	14	61	75	13	13	26	111	107	218	124	120	244	—

Ш и х ъ.	Ч и с л о у ч а щ и х с я.														
	Во II и I классахъ.						Во II классахъ.			Въ I классахъ.			Во II и I классахъ.		
	Законоучителей и преподавателей въ школахъ.	Законоучителей и преподавателей въ школахъ.	Въручители.	Учителей (учительницъ), преподавателей въ школахъ.	Итого.	Итого.	Мальчиковъ.	Дѣвочекъ.	Итого.	Мальчиковъ.	Дѣвочекъ.	Итого.	Мальчиковъ.	Дѣвочекъ.	Итого.
15	16	17	18	19	20	21	22	23	24	25	26	27	28	29	
Въ селеніяхъ:															
Училища М. Н. П.	22	—	—	57	79	164	63	227	1629	1166	2795	1793	1229	3022	
Прочія	1	—	—	5	6	—	—	—	71	110	181	71	110	181	
Итого	23	—	—	62	85	164	63	227	1700	1276	2976	1864	1339	3203	
Всего въ губерніи	46	1	2	76	125	226	83	309	3649	2377	6026	3375	2960	6335	
61. Зриванская.															
Въ городахъ:															
Училища М. Н. П.	2	3	2	1	8	46	16	62	352	77	429	398	93	491	
Городскія	—	7	1	1	9	—	—	—	551	497	1048	551	497	1048	
Прочія	2	1	—	—	3	38	27	65	229	147	376	267	174	441	
Итого	4	11	3	2	20	84	43	127	1132	721	1853	1216	764	1980	
Въ селеніяхъ:															
Училища М. Н. П.	6	91	12	41	150	1067	63	1130	6825	1185	8010	7892	1248	9140	
Прочія	1	9	1	6	17	155	42	197	906	236	1142	1061	278	1339	
Итого	7	100	13	47	167	1222	105	1327	7731	1421	9152	8953	1526	10479	
Всего въ губерніи	11	111	16	49	187	1306	148	1454	8863	2142	11005	10169	2290	12459	
Въ округѣ:															
Въ городахъ:															
Училища М. Н. П.	82	27	39	17	165	881	1089	1970	8388	5343	13731	9269	6432	15701	
Городскія	192	50	32	35	309	614	1769	2383	21179	17281	38460	21793	19050	40843	
Прочія	49	17	9	17	92	280	335	615	4447	4545	8992	4727	4380	9107	
Итого	323	94	80	69	566	1775	2193	4968	34014	27169	61183	35789	30862	66651	
Въ селеніяхъ:															
Училища М. Н. П.	1917	310	609	720	3556	22766	6570	29336	163526	70671	234197	186292	77241	263533	
Земскія	363	2	—	123	488	350	98	448	19206	7871	27077	19556	7969	27525	
Прочія	39	17	11	45	112	1523	1101	2624	6385	4418	10803	7908	5519	13427	
Итого	2319	329	620	888	4156	24639	7769	32408	189117	82960	272077	213756	90789	304545	
Всего въ округѣ	3542	423	700	957	4722	26414	10962	37376	223131	110129	333260	249545	121091	370636	

✓

ГУБЕРНИИ и ОБЛАСТИ.	Число училищъ.			Ч и с л о у ч а щ и х ъ.									Зачисленъ въ учебн. годъ.
	Двухклассныхъ.	Одноклассныхъ.	Итого.	Во II классахъ.			Во I классахъ.			Во II и I классахъ.			
				Учителей.	Учительницъ.	Итого.	Учителей.	Учительницъ.	Итого.	Учителей.	Учительницъ.	Итого.	
Въ селеніяхъ:													
Училища М. Н. П.	95	421	516	103	12	115	453	305	758	556	317	873	—
Земскія	25	282	307	33	1	34	257	211	468	290	212	502	—
Прочія	2	259	261	3	6	9	254	28	282	257	34	291	—
Итого	122	962	1084	139	19	158	964	544	1508	1103	563	1666	—
Всего въ губерніи	136	1023	1159	152	32	184	1075	651	1726	1227	683	1910	—
63. Киевская.													
Въ городахъ:													
Училища М. Н. П.	—	7	7	—	—	—	9	8	17	9	8	17	—
Городскія	2	102	104	2	2	4	94	348	442	96	350	446	5
Прочія	7	26	33	9	6	15	54	53	107	63	59	122	—
Итого	9	135	144	11	8	19	157	409	566	168	417	585	5
Въ селеніяхъ:													
Училища М. Н. П.	240	149	389	261	11	272	336	509	845	597	520	1117	—
Земскія	47	83	130	47	3	50	145	237	382	192	240	432	9
Прочія	14	38	52	25	3	28	57	79	136	82	82	164	—
Итого	301	270	571	333	17	350	538	825	1363	871	842	1713	9
Всего въ губерніи	310	405	715	344	25	369	695	1234	1929	1039	1259	2298	14
64. Подольская.													
Въ городахъ:													
Училища М. Н. П.	—	4	4	—	—	—	6	2	8	6	2	8	—
Городскія	4	48	52	7	—	7	46	54	100	53	54	107	2
Прочія	1	26	27	3	—	3	53	46	99	56	46	102	—
Итого	5	78	83	10	—	10	105	102	207	115	102	217	2
Въ селеніяхъ:													
Училища М. Н. П.	55	1	56	65	4	69	57	70	127	122	74	196	—
Земскія	18	768	786	18	—	18	599	571	1170	617	571	1188	6
Прочія	7	26	33	8	4	12	32	21	53	40	25	65	—
Итого	80	795	875	91	8	99	688	662	1350	779	670	1449	6
Всего въ губерніи	85	873	958	101	8	109	793	764	1557	894	772	1666	6
65. Полтавская.													
Въ городахъ:													
Училища М. Н. П.	1	4	5	1	—	1	8	4	12	9	4	13	—
Городскія	1	70	71	—	2	2	60	156	216	60	158	218	—

ГУБЕРНИИ и ОБЛАСТИ.	Ч и с л о у ч а щ и х ъ.			Ч и с л о у ч а щ и х ѡ я.										
	Во II и I классахъ.			Во II классахъ.			Во I классахъ.			Во II и I классахъ.				
	Учителей.	Учительницъ.	Итого.	Мальчиковъ.	Дѣвочекъ.	Итого.	Мальчиковъ.	Дѣвочекъ.	Итого.	Мальчиковъ.	Дѣвочекъ.	Итого.		
Въ селеніяхъ:														
Училища М. Н. П.	491	6	5	33	535	2695	1050	3745	30065	9681	39746	32760	10731	43491
Земскія	260	—	2	35	297	667	238	905	14070	4863	18933	14737	5101	19838
Прочія	9	7	41	106	163	91	126	217	7425	5413	12838	7516	5539	13055
Итого	760	13	48	174	995	3453	1414	4967	51560	19957	71517	55013	21371	76384
Всего въ губерніи	793	19	59	179	1050	3887	1706	5593	56897	23423	80320	60784	25129	85913
63. Киевская.														
Въ городахъ:														
Училища М. Н. П.	7	—	—	—	7	—	—	—	557	327	884	577	327	884
Городскія	115	—	—	—	115	23	66	89	9511	8894	18405	9534	8960	18494
Прочія	3	2	—	—	5	184	63	247	2349	1670	4019	2533	1733	4266
Итого	125	2	—	—	127	207	129	336	12417	10891	23308	12624	11020	23844
Въ селеніяхъ:														
Училища М. Н. П.	383	1	—	3	387	6300	1900	8200	31362	11520	42892	37662	13420	51082
Земскія	129	1	—	1	131	907	246	1153	11169	4467	15636	12076	4713	16789
Прочія	27	1	2	1	31	570	209	779	3437	2315	5752	4007	2524	6531
Итого	539	3	2	5	549	7777	2355	10132	45968	18302	64270	53745	20657	74402
Всего въ губерніи	564	5	2	5	676	7984	2484	10468	58335	29193	87578	66369	31677	88046
64. Подольская.														
Въ городахъ:														
Училища М. Н. П.	4	1	—	—	5	—	—	—	341	207	548	341	207	548
Городскія	44	—	—	—	44	90	41	131	2802	2128	4930	2892	2169	5061
Прочія	7	—	1	—	8	136	61	197	2224	1134	3358	2360	1195	3555
Итого	55	1	1	—	57	226	102	328	5367	3469	8836	3593	3571	9164
Въ селеніяхъ:														
Училища М. Н. П.	56	1	—	—	57	1709	604	2313	4866	2058	6924	6575	2662	9237
Земскія	757	—	—	7	764	300	93	393	34136	12927	47063	34436	13020	47456
Прочія	15	—	—	—	15	226	141	367	1505	579	2084	1731	720	2451
Итого	828	1	—	7	836	2335	838	3073	40507	15564	56071	49742	16402	59144
Всего въ губерніи	883	2	1	7	893	2461	940	3401	45374	19033	64907	43335	19973	68306
65. Полтавская.														
Въ городахъ:														
Училища М. Н. П.	5	—	—	1	6	30	15	45	542	48	590	572	63	635
Городскія	70	—	1	2	73	—	33	33	4879	3977	8856	4879	4010	8889

ГУБЕРНИИ и ОБЛАСТИ.	Число училищъ.			Ч и с л о у ч а щ и х њ.									Завсѣдъ учи- тельн. учас- тій
	Двухклассныхъ.	Одноклассныхъ.	Итого.	Во II классахъ.			Во I классахъ.			Во II и I классахъ.			
				Учителей.	Учительницъ.	Итого.	Учителей.	Учительницъ.	Итого.	Учителей.	Учительницъ.	Итого.	
Земскія	—	6	6	—	—	—	5	13	18	5	13	18	—
Прочія	2	17	19	3	2	5	24	27	51	27	29	56	—
Итого	4	97	101	4	4	8	97	200	297	101	204	305	—
Въ селеніяхъ:													
Училища М. Н. П.	53	11	64	61	17	78	71	92	163	132	109	241	—
Земскія	38	1558	1596	36	27	63	892	2302	3194	928	2329	3257	58
Прочія	1	5	6	1	—	1	7	4	11	8	4	12	—
Итого	92	1574	1666	98	44	142	970	2398	3368	1068	2442	3510	58
Всего въ губерніи	96	1671	1767	102	48	150	1067	2598	3665	1169	2646	3815	58
66. Холмская.													
Въ городахъ:													
Училища М. Н. П.	13	49	62	12	1	13	37	22	59	49	23	72	—
Городскія	—	2	2	—	—	—	2	—	2	2	—	2	—
Итого	13	51	64	12	1	13	39	22	61	51	23	74	—
Въ селеніяхъ:													
Училища М. Н. П.	68	701	769	58	2	60	382	274	656	440	276	716	—
Прочія	1	2	3	1	—	1	3	1	4	4	1	5	—
Итого	69	703	772	59	2	61	385	275	660	444	277	721	—
Всего въ губерніи	82	754	836	71	3	74	424	297	721	495	300	795	—
67. Черниговская.													
Въ городахъ:													
Училища М. Н. П.	2	12	14	1	2	3	11	23	34	12	25	37	—
Городскія	4	56	60	1	2	3	41	141	182	42	143	185	—
Земскія	—	4	4	—	—	—	3	13	16	3	13	16	—
Прочія	3	19	22	4	6	10	22	45	67	26	51	77	—
Итого	9	91	100	6	10	16	77	222	299	83	232	315	—
Въ селеніяхъ:													
Училища М. Н. П.	43	8	51	56	11	67	45	68	113	101	79	180	—
Земскія	26	1117	1143	20	10	30	664	1681	2345	684	1691	2375	—
Прочія	—	5	5	—	—	—	7	7	14	7	7	14	—
Итого	69	1130	1199	76	21	97	716	1756	2472	792	1777	2569	—
Всего въ губерніи	78	1221	1299	82	31	113	793	1978	2771	875	2009	2884	—

1) Въ томъ числѣ 77 училищъ, не функционировавшихъ по обстоятельствамъ военного времени; изъ

Ч и с л о у ч а щ и х њ.	Ч и с л о у ч а щ и х њ.									Ч и с л о у ч а щ и х њ.								
	Во II и I классахъ.						Во II классахъ.			Во I классахъ.			Во II и I классахъ.					
	Въсѣхъ классовъ.	Законучи- телей и исповѣданіи.	Въсѣхъ классовъ.	Въсѣхъ классовъ.	Итого.	Итого.	Мальчиковъ.	Дѣвочекъ.	Итого.	Мальчиковъ.	Дѣвочекъ.	Итого.	Мальчиковъ.	Дѣвочекъ.	Итого.			
6	—	—	—	—	6	—	—	—	520	298	818	520	298	818				
2	—	6	—	8	64	16	80	829	619	1448	893	635	1528					
88	—	7	8	93	94	64	188	6770	4942	11712	6864	5006	11870					
70	—	—	3	73	1823	342	2165	5592	1455	7047	7415	1797	9212					
1359	—	—	250	1609	1605	394	1999	94950	32391	127341	96555	32785	129340					
3	2	1	—	6	17	18	35	212	66	278	229	84	313					
1432	2	1	253	1688	3445	784	4199	100754	33912	134666	104199	34666	138865					
1515	2	8	256	1781	3539	818	4357	107524	38854	146378	111063	39672	150735					
50	—	—	5	55	289	88	377	2128	970	3098	2417	1058	3475					
2	—	—	—	2	—	—	—	73	61	134	73	61	134					
52	—	—	5	57	289	88	377	2201	1031	3232	2490	1119	3609					
338	—	—	237	625	818	188	1006	21152	8689	29841	21970	8877	30847					
1	1	—	1	3	25	1	26	145	61	206	170	62	232					
339	1	—	238	628	843	189	1032	21297	8750	30047	22140	8939	31079					
441	1	—	243	685	1132	277	1409	23498	9781	33279	24630	10058	34688					
18	—	—	1	14	58	111	169	1178	601	1779	1236	712	1948					
58	—	—	2	60	13	172	185	4286	3542	7828	4299	3714	8013					
8	—	—	—	3	—	—	—	212	320	532	312	330	532					
14	—	3	—	17	225	90	315	1217	805	2022	1442	895	2337					
88	—	3	3	94	296	373	669	6898	5268	12166	7189	5644	12833					
50	—	—	—	50	1437	370	1807	4753	1875	6628	6190	2245	8435					
1075	—	4	10	1089	657	228	885	75002	27324	102326	75659	27552	103211					
5	—	—	—	5	—	—	—	263	272	535	263	272	535					
1130	—	4	10	1144	2094	596	2690	80018	29471	109489	82112	30069	112181					
1213	—	7	13	1233	2390	971	3361	89911	34739	124650	89991	35710	125661					

изъ по 17-ти училищамъ не дано свѣдѣній о числѣ учащихся, а по 60-ти — и о числѣ учащихся.

ГУБЕРНИИ и ОБЛАСТИ. 1	Число училищъ.			Ч и с л о у ч е щ и х ъ.									Ч и с л о у ч а щ и х о я.															
	Двухклассныхъ. 2	Одноклассныхъ. 3	Итого. 4	Во II классахъ.			Во I классахъ.			Во II и I классахъ.			Запасныхъ учителей. 14	Во II и I классахъ.					Во II классахъ.			Во I классахъ.			Во II и I классахъ.			
				Учителей. 5	Учительницъ. 6	Итого. 7	Учителей. 8	Учительницъ. 9	Итого. 10	Учителей. 11	Учительницъ. 12	Итого. 13		Мальчиковъ. 15	Дѣвочекъ. 16	Итого. 17	Мальчиковъ. 18	Дѣвочекъ. 19	Итого. 20	Мальчиковъ. 21	Дѣвочекъ. 22	Итого. 23	Мальчиковъ. 24	Дѣвочекъ. 25	Итого. 26	Мальчиковъ. 27	Дѣвочекъ. 28	Итого. 29
Въ округѣ.																												
Въ городахъ:																												
Училища М. Н. П.	17	79	96	15	5	20	77	64	141	92	69	161	—	82	1	—	7	90	437	229	666	5002	2410	7412	5439	2639	8078	
Городскія	12	302	314	13	6	19	272	745	1017	285	751	1036	7	313	6	1	4	324	231	351	582	23464	20199	43663	23695	20550	44245	
Земскія	—	10	10	—	—	—	8	26	34	8	26	34	—	9	—	—	—	9	—	—	—	732	618	1350	732	618	1350	
Прочія	25	122	147	28	25	53	229	227	456	257	252	509	—	82	2	21	5	60	878	468	1346	9787	5840	15627	10665	6308	16973	
Итого.	54	513	567	56	36	92	536	1068	1648	642	1098	1740	7	436	9	22	16	483	1546	1048	2594	38985	29067	68052	40531	30118	70649	
Въ селеніяхъ:																												
Училища М. Н. П.	554	1291	1845	604	57	661	1344	1318	2662	1948	1375	3323	—	1438	8	5	276	1727	14782	4454	19236	97790	35278	133068	112572	39732	152304	
Земскія	154	3808	3962	154	41	195	2557	5002	7559	2711	5043	7754	68	3580	1	6	303	3890	4136	1199	5335	229327	81972	311299	233463	83171	316834	
Прочія	25	335	360	38	13	51	360	140	500	398	153	551	—	60	11	44	108	223	929	495	1424	12987	8706	21693	13916	9201	23117	
Итого.	733	5434	6167	796	111	907	4261	6460	10721	5057	6571	11628	68	5078	20	55	687	5840	19847	6148	25995	340104	123956	464060	359951	132104	492055	
Всего въ округѣ.	787	5947	6734	852	147	999	4847	7522	12369	5699	7669	13368	75	5514	29	77	703	6323	21393	7196	28589	379089	155023	534112	400482	162219	562791	
Варшавскій учебный округъ.																												
Въ городахъ:																												
Училища М. Н. П.	2	12	14	2	2	4	8	7	15	10	9	19	—	11	1	—	1	13	61	22	83	356	182	538	417	204	621	
Городскія	33	379	412	27	7	34	267	191	458	294	198	492	6	14	180	1	146	341	897	585	1482	16303	9492	25795	17200	10077	27277	
Прочія	36	281	317	36	47	83	200	333	533	236	380	616	—	9	43	4	88	143	1737	761	2498	8360	6855	15215	10097	7616	17713	
Итого.	71	672	743	65	56	121	475	531	1006	540	587	1127	6	33	224	5	235	497	2695	1368	4063	25019	16589	41548	27714	17897	45611	
Въ селеніяхъ:																												
Училища М. Н. П.	3	665	668	3	—	3	487	178	665	490	178	668	—	5	26	—	644	675	98	45	143	24078	17688	41766	24176	17733	41909	
Прочія	11	104	115	10	5	15	48	93	141	58	98	156	—	4	12	2	97	115	215	240	455	1824	2467	4291	2039	2707	4746	
Итого.	14	769	783	13	5	18	535	271	806	548	276	824	—	9	38	2	741	790	313	285	598	25902	20156	46057	26215	20440	46655	
Всего въ губерніи.	85	1441	1526	78	61	139	1010	802	1812	1088	863	1951	—	42	262	7	976	1287	3008	1653	4661	50921	36884	37865	53929	38337	92266	
Въ селеніяхъ:																												
Городскія	18	114	132	26	13	39	76	38	114	102	51	153	—	5	9	2	137	153	308	142	450	5096	3524	8620	5404	3666	9070	
Прочія	2	47	49	2	2	4	2	45	47	4	47	51	—	—	—	—	47	47	25	11	36	1067	1873	2940	1092	1884	2976	
Итого.	20	161	181	28	15	43	78	83	161	106	98	204	—	5	9	2	184	200	333	153	486	6163	5397	11560	6496	5550	12046	
Въ селеніяхъ:																												
Училища М. Н. П.	—	429	429	—	—	—	275	155	430	275	155	430	—	1	35	—	394	430	—	—	—	16211	11329	27540	16211	11329	27540	
Прочія	—	18	18	—	—	—	—	18	18	—	18	18	—	—	—	—	18	18	—	—	—	772	170	942	772	170	942	
Итого.	—	447	447	—	—	—	275	173	448	275	173	448	—	1	35	—	412	448	—	—	—	16983	11499	28482	16983	11499	28482	
Всего въ губерніи.	20	608	628	28	15	43	353	256	609	381	271	652	—	6	44	2	596	648	333	153	486	23148	16396	40042	23479	17049	40528	

ГУБЕРНИ и ОБЛАСТИ.	Число училищъ.			Ч и с л о у ч а									Занятыхъ учите- лей.
	Двуклассныхъ.	Одноклассныхъ.	И т о г о.	Во II классахъ.			Во I классахъ.			Во II и I классахъ.			
				Учителей.	Учительницъ.	И т о г о.	Учителей.	Учительницъ.	И т о г о.	Учителей.	Учительницъ.	И т о г о.	
70. Кѣлцкая.													
Въ городахъ:													
Городскія	7	102	109	14	—	14	65	37	102	79	37	116	—
Прочія	1	9	10	5	2	7	9	3	12	14	5	19	—
Итого	8	111	119	19	2	21	74	40	114	93	42	135	—
Въ селеніяхъ:													
Училища М. Н. П.	1	430	431	1	1	2	351	71	422	352	72	424	—
Прочія	1	19	20	—	2	2	14	16	30	14	18	32	—
Итого	2	449	451	1	3	4	365	87	452	366	90	456	—
Всего въ губерніи	10	560	570	20	5	25	439	127	566	459	132	591	—
71. Ломжинская.													
Въ городахъ:													
Училища М. Н. П.	1	28	29	1	—	1	27	4	31	28	4	32	—
Городскія	2	29	31	1	1	2	27	20	47	28	21	49	—
Прочія	3	20	23	4	—	4	17	12	29	21	12	33	—
Итого	6	77	83	6	1	7	71	36	107	77	37	114	—
Въ селеніяхъ:													
Училища М. Н. П.	1	196	197	?	?	?	150	46	196	150	46	196	—
Прочія	2	9	11	2	1	3	9	11	20	11	12	23	—
Итого	3	205	208	2	1	3	159	57	216	161	58	219	—
Всего въ губерніи	9	282	291	8	2	10	230	93	323	238	95	333	—
72. Люблинская.													
Въ городахъ:													
Училища М. Н. П.	5	24	29	5	—	5	18	11	29	29	11	40	—
Городскія	13	54	67	12	1	13	37	20	57	49	21	70	—
Прочія	12	26	38	10	8	18	19	51	70	29	59	88	—
Итого	30	104	134	27	9	36	74	82	156	101	91	192	—
Въ селеніяхъ:													
Училища М. Н. П.	1	304	305	1	—	1	178	159	337	179	159	338	—
Прочія	3	34	37	2	3	5	17	21	38	19	24	43	—
Итого	4	338	342	3	3	6	195	180	375	198	183	381	—
Всего въ губерніи	34	442	476	30	12	42	269	262	531	299	274	573	—

ГУБЕРНИ и ОБЛАСТИ.	Ч и с л о у ч а щ и х о я.			Ч и с л о у ч а щ и х о я.			Ч и с л о у ч а щ и х о я.							
	Во II и I классахъ.			Во II классахъ.			Во I классахъ.			Во II и I классахъ.				
	Мальчиковъ.	Дѣвочекъ.	И т о г о.	Мальчиковъ.	Дѣвочекъ.	И т о г о.	Мальчиковъ.	Дѣвочекъ.	И т о г о.	Мальчиковъ.	Дѣвочекъ.	И т о г о.		
70. Кѣлцкая.														
Въ городахъ:														
Городскія	4	2	—	103	109	623	172	795	4292	3568	7860	4915	3740	8655
Прочія	—	3	1	6	10	58	23	81	320	217	537	378	240	618
Итого	4	5	1	109	119	681	195	876	4612	3785	8397	5293	3980	9273
Въ селеніяхъ:														
Училища М. Н. П.	1	92	—	299	392	35	8	43	19446	7271	26717	19481	7279	26760
Прочія	—	8	3	10	21	28	11	39	512	305	817	540	316	856
Итого	1	100	3	309	413	63	19	82	19958	7576	27534	20021	7595	27616
Всего въ губерніи	5	105	4	418	532	744	214	958	24570	11361	35931	25314	11575	36889
71. Ломжинская.														
Въ городахъ:														
Училища М. Н. П.	—	14	—	17	31	25	2	27	1425	898	2263	1450	840	2290
Городскія	5	25	—	3	33	32	28	60	1332	1706	3038	1364	1734	3098
Прочія	2	4	—	4	10	100	7	107	495	890	1385	595	897	1492
Итого	7	43	—	24	74	157	37	194	3252	3494	6686	3409	3471	6880
Въ селеніяхъ:														
Училища М. Н. П.	—	37	—	159	196	?	?	?	7489	4302	11791	7489	4302	11791
Прочія	2	7	—	6	15	26	22	48	408	310	718	434	392	786
Итого	2	44	—	165	211	26	22	48	7897	4612	12509	7923	4694	12577
Всего въ губерніи	9	87	—	189	285	183	59	242	11149	8046	19195	11332	8165	19497
72. Люблинская.														
Въ городахъ:														
Училища М. Н. П.	3	8	—	21	32	59	41	100	958	201	1154	1012	242	1254
Городскія	6	19	4	27	56	286	204	490	2548	1431	3979	2834	1535	4469
Прочія	6	18	5	16	45	179	253	432	1647	1420	3067	1826	1673	3499
Итого	15	45	9	64	133	524	498	1022	3143	3053	8000	3672	3550	9222
Въ селеніяхъ:														
Училища М. Н. П.	24	46	—	160	230	12	4	16	8240	5170	13410	3252	5174	13424
Прочія	—	16	—	22	38	69	35	104	569	467	1036	638	502	1140
Итого	24	62	—	182	268	81	39	120	8809	5637	14446	3890	5676	14564
Всего въ губерніи	39	107	9	246	401	605	537	1142	13957	8683	22646	14562	9226	28788

ГУБЕРНИИ И ОБЛАСТИ.	Число училищъ.			Ч и с л о , у ч а щ и х с я .									Завѣдущіе училищъ.
	Двуклассныхъ.	Одноклассныхъ.	Итого.	Во II классахъ.			Во I классахъ.			Во II и I классахъ.			
				Учителей.	Учительницъ.	Итого.	Учителей.	Учительницъ.	Итого.	Учителей.	Учительницъ.	Итого.	
1	2	3	4	5	6	7	8	9	10	11	12	13	14
73. Петроковская.													
Въ городахъ:													
Училища М. Н. П.	—	2	2	—	—	—	5	1	6	5	1	6	
Городскія	9	216	225	14	—	14	289	203	492	303	203	506	
Прочія	19	119	138	19	12	31	147	310	457	166	322	488	
Итого	28	337	365	33	12	45	441	514	955	474	526	1000	
Въ селеніяхъ:													
Училища М. Н. П.	14	765	779	15	2	17	571	229	800	586	231	817	1
Прочія	14	54	68	16	3	19	78	106	184	94	109	203	1
Итого	28	819	847	31	5	36	649	335	984	680	340	1020	2
Всего въ губерніи	56	1156	1212	64	17	81	1090	849	1939	1154	866	2020	3
74. Плочная.													
Въ городахъ:													
Училища М. Н. П.	1	5	6	1	—	1	4	3	7	5	3	8	
Городскія	11	34	45	8	3	11	30	26	56	38	29	67	
Прочія	3	10	13	—	4	4	4	16	20	4	20	24	
Итого	15	49	64	9	7	16	38	45	88	47	52	99	
Въ селеніяхъ:													
Училища М. Н. П.	3	289	292	3	—	3	244	48	292	247	48	295	
Прочія	2	21	23	1	1	2	12	16	28	13	17	30	
Итого	5	310	315	4	1	5	256	64	320	260	65	325	
Всего въ губерніи	20	359	379	13	8	21	294	109	403	307	117	424	
75. Радошевская.													
Въ городахъ:													
Училища М. Н. П.	3	30	33	3	2	5	23	16	39	26	18	44	
Городскія	13	102	115	11	2	13	81	52	133	92	54	146	
Прочія	2	6	8	5	—	5	11	12	23	16	12	28	
Итого	18	138	156	19	4	23	115	80	195	134	84	218	
Въ селеніяхъ:													
Училища М. Н. П.	—	241	241	—	—	—	180	51	231	180	51	231	
Прочія	1	9	10	2	—	2	12	7	19	14	7	21	
Итого	1	250	251	2	—	2	192	58	250	194	58	252	
Всего въ губерніи	19	388	407	21	4	25	307	138	445	328	142	470	

Ч и с л о , у ч а щ и х с я .													
Во II и I классахъ.													
15	16	17	18	19	20	21	22	23	24	25	26	27	28
Мальчиковъ.	Дѣвочекъ.	Итого.	Мальчиковъ.	Дѣвочекъ.	Итого.	Мальчиковъ.	Дѣвочекъ.	Итого.	Мальчиковъ.	Дѣвочекъ.	Итого.	Мальчиковъ.	Дѣвочекъ.
—	—	—	265	42	307	265	42	307	15994	12174	28168	16563	12254
9	97	27	138	271	569	80	649	15994	12174	28168	16563	12254	28817
6	41	19	161	227	715	247	962	12939	9480	22419	13654	9727	23381
15	138	46	301	500	1284	327	1611	29198	21696	50894	30482	22023	52505
2	49	2	604	657	536	224	760	28805	18987	47792	29841	19211	48552
2	22	1	57	82	389	209	598	5631	4176	9807	6020	4385	10405
4	71	3	661	739	925	493	1358	34436	23183	57899	35361	23596	58957
19	209	49	962	1239	2209	760	2969	63634	44859	108493	65843	45619	111462
4	1	—	1	6	23	4	27	217	72	289	240	76	316
3	25	—	25	53	153	14	167	1680	722	2408	1839	736	2575
—	4	1	9	14	44	31	75	602	258	860	646	289	935
7	30	1	35	73	220	49	269	2505	1052	3557	2725	1101	3826
—	30	—	357	287	87	44	131	8931	4793	13724	9018	4837	13855
1	7	—	16	24	41	7	48	478	263	741	519	270	789
1	37	—	273	311	128	51	179	9409	8056	14465	9537	5107	14644
8	67	—	308	384	348	160	448	11914	6108	18022	12292	6208	18470
7	28	6	1	42	75	45	120	1046	1235	2281	1121	1280	2401
2	64	5	52	128	273	63	336	4708	3346	8054	4931	3409	8390
2	6	—	4	11	84	6	90	655	406	1061	739	412	1151
16	97	11	57	181	432	114	546	6409	4987	11396	6841	5101	11942
1	50	—	178	229	—	—	—	10435	4197	14632	10435	4197	14632
—	2	—	10	12	41	—	41	725	190	915	766	190	956
1	52	—	188	241	41	—	41	11160	4887	16047	11201	4887	16088
17	149	11	245	432	473	114	587	17569	9374	26943	16042	9438	25480

ГУБЕРНИИ и ОБЛАСТИ.	Число училищъ.			Ч и с л о у ч а щ и х с я										Въсвѣщенныя и иные лица.	Ц и х ъ.				Ч и с л о у ч а щ и х с я.								
	Двухклассныхъ.	Одноклассныхъ.	Итого.	Во II классахъ.			Во I классахъ.			Во II и I классахъ.			Итого.		Во II и I классахъ.			Во II классахъ.			Во I классахъ.			Во II и I классахъ.			
				Учителей.	Учительницъ.	Итого.	Учителей.	Учительницъ.	Итого.	Учителей.	Учительницъ.	Итого.			Мальчиковъ.	Дѣвочекъ.	Итого.	Мальчиковъ.	Дѣвочекъ.	Итого.	Мальчиковъ.	Дѣвочекъ.	Итого.	Мальчиковъ.	Дѣвочекъ.	Итого.	
1	2	3	4	5	6	7	8	9	10	11	12	13	14	15	16	17	18	19	20	21	22	23	24	25	26	27	28
76. Оувалкская.																											
Въ городахъ:																											
Училища М. Н. П.	—	30	30	—	—	—	30	2	32	30	2	32	—	4	8	—	22	34	—	—	—	1038	437	1475	1038	437	1475
Городскія	5	25	30	5	—	5	30	7	37	35	7	42	—	1	10	—	—	11	148	47	195	1765	186	1951	1913	233	2146
Прочія	—	3	3	—	—	—	3	1	4	3	1	4	—	—	—	2	—	2	—	—	—	138	26	164	138	26	164
Итого	5	58	63	5	—	5	63	10	73	68	10	78	—	5	18	2	22	47	148	47	195	2941	649	3590	3089	696	3785
Въ селеніяхъ:																											
Училища М. Н. П.	3	271	274	3	—	3	221	57	278	224	57	281	—	6	52	—	213	271	118	32	150	8086	6515	14601	8204	6547	14751
Прочія	1	5	6	1	—	1	7	1	8	8	1	9	—	2	—	4	—	6	32	10	42	136	38	174	168	48	216
Итого	4	276	280	4	—	4	228	58	286	232	58	290	—	8	52	4	213	277	150	42	192	8222	6553	14775	8372	6595	14967
Всего въ губерніи	9	334	343	9	—	9	291	68	359	300	68	368	—	13	70	6	235	324	298	39	397	11163	7202	18365	11461	7291	18752
Въ округѣ:																											
Въ городахъ:																											
Училища М. Н. П.	12	131	143	12	4	16	115	44	159	127	48	175	—	29	60	6	65	160	243	114	357	5300	3007	8307	5543	3121	8664
Городскія	111	1055	1166	118	27	145	902	594	1496	1020	621	1641	13	54	431	39	631	1155	3289	1335	4624	53724	36149	89873	57013	37484	94497
Прочія	78	521	599	81	75	156	412	783	1195	493	858	1351	—	24	118	32	335	509	2942	1339	4281	26223	21425	47648	29165	22764	51929
Итого	201	1707	1808	211	106	317	1429	1421	2850	1640	1527	3167	13	107	609	77	1031	1824	6474	2788	9268	85247	60581	145828	91721	63369	155090
Въ селеніяхъ:																											
Училища М. Н. П.	26	3590	3616	26	8	29	2657	994	3651	2683	997	3680	1	40	417	2	2908	3367	886	357	1243	131721	80252	211973	192607	80609	213216
Прочія	35	273	308	34	15	49	197	289	486	231	304	535	—	11	74	10	236	331	841	534	1375	11055	8386	19441	11896	8920	20816
Итого	61	3863	3924	60	19	78	2854	1283	4137	2914	1301	4215	1	51	491	12	3144	3698	1727	891	2618	142776	88638	231414	144503	89529	234032
Всего въ округѣ	262	5570	5832	271	124	395	4283	2704	6987	4554	2828	7382	14	158	1169	89	4175	5522	8201	3679	11980	228923	149219	377242	236224	152998	369148
77. Анжонская.																											
Въ городахъ:																											
Училища М. Н. П.	2	2	4	2	—	2	5	4	9	7	4	11	—	4	—	1	—	5	60	15	75	345	107	452	405	122	527
Городскія	1	43	44	1	—	1	40	89	129	41	89	130	—	44	—	—	—	44	8	—	8	2706	2024	4730	2714	2024	4738
Прочія	—	7	7	—	—	—	1	14	15	1	14	15	—	2	1	2	4	9	—	—	—	238	199	436	238	199	436
Итого	3	52	55	3	—	3	46	107	153	49	107	156	—	50	1	3	4	58	68	15	83	3289	2329	5618	3357	2344	5701
Западно-Сибирскій учебный округъ.																											

ГУБЕРНИИ и ОБЛАСТИ.	Число училищъ.			Ч и с л о у ч е н н ы х ъ .									Занесены въ учебныя списки.	Ч и с л о у ч я щ и х с я .														
	Двухклассныхъ.	Одноклассныхъ.	Итого.	Во II классахъ.			Во I классахъ.			Во II и I классахъ.				Во II классахъ.			Во I классахъ.			Во II и I классахъ.								
				Учителей.	Учительницъ.	Итого.	Учителей.	Учительницъ.	Итого.	Учителей.	Учительницъ.	Итого.		Мальчиковъ.	Дѣвочекъ.	Итого.	Мальчиковъ.	Дѣвочекъ.	Итого.	Мальчиковъ.	Дѣвочекъ.	Итого.						
1	2	3	4	5	6	7	8	9	10	11	12	13	14	15	16	17	18	19	20	21	22	23	24	25	26	27	28	
Въ селеніяхъ:																												
Училища М. Н. П.	32	414	446	30	4	34	238	229	467	268	233	501	—	159	—	12	172	343	444	171	615	14789	5291	20080	15233	5462	20695	
Прочія	2	15	17	5	1	6	21	12	33	26	13	39	—	7	1	1	14	23	100	38	138	975	319	1294	1075	357	1432	
Итого.	34	429	463	35	5	40	259	241	500	294	246	540	—	166	1	13	186	366	544	209	753	15764	5610	21374	16308	5819	22127	
Всего въ области	37	481	518	38	5	43	305	348	653	343	359	696	—	216	2	16	190	424	612	224	836	19053	7939	26992	19665	8163	27828	
78. Семипалатинская.																												
Въ городахъ:																												
Училища М. Н. П.	2	4	6	4	—	4	6	1	7	10	1	11	—	5	—	1	1	7	53	—	53	233	32	265	286	32	318	
Городскія	1	22	23	2	—	2	22	46	68	24	46	70	—	20	—	3	—	23	41	—	41	1303	956	2259	1344	956	2300	
Прочія	—	1	1	—	—	—	—	2	2	—	2	2	—	—	—	—	—	—	—	—	—	38	36	74	38	36	74	
Итого.	3	27	30	6	—	6	28	49	77	34	49	83	—	25	—	4	1	30	94	—	94	1574	1024	2598	1668	1024	2692	
Въ селеніяхъ:																												
Училища М. Н. П.	4	65	69	3	1	4	33	25	58	36	26	62	—	11	—	4	14	29	42	12	54	2212	993	3205	2254	1005	3259	
Прочія	—	10	10	—	—	—	10	—	10	10	—	10	—	—	—	—	10	10	—	—	—	245	127	372	245	127	372	
Итого.	4	75	79	3	1	4	43	25	68	46	26	72	—	11	—	4	24	39	42	12	54	2457	1120	3577	2499	1132	3631	
Всего въ области	7	102	109	9	1	10	71	74	145	80	75	155	—	22	—	8	25	69	138	12	148	4031	2144	6175	4167	2156	6323	
79. Тобольская.																												
Въ городахъ:																												
Училища М. Н. П.	1	20	21	1	—	1	11	37	48	12	37	49	—	22	—	—	—	22	23	—	23	1160	729	1889	1183	729	1912	
Городскія	—	25	25	—	—	—	16	50	66	16	50	66	—	29	—	1	—	30	—	—	—	1570	1876	2946	1570	1876	2946	
Прочія	2	7	9	2	2	4	8	12	20	10	14	24	—	9	—	—	1	10	62	35	97	410	300	710	472	335	807	
Итого.	3	52	55	3	2	5	35	99	134	38	101	139	—	31	—	1	1	32	85	35	120	3140	2405	5545	3225	2440	5665	
Въ селеніяхъ:																												
Училища М. Н. П.	49	984	1013	44	5	49	161	957	1118	205	962	1167	—	742	—	—	298	1040	710	393	1103	27278	9815	37093	27988	10308	38296	
Прочія	1	4	5	1	—	1	3	5	8	4	5	9	—	3	—	—	2	5	6	8	14	112	106	218	118	114	232	
Итого.	50	988	1018	45	5	50	164	962	1126	209	967	1176	—	745	—	—	300	1045	716	401	1117	27390	9921	37311	28106	10322	38528	
Всего въ губерніи	53	1020	1073	48	7	55	199	1061	1260	247	1068	1315	—	748	—	1	301	1107	801	436	1237	30530	12326	42856	31331	12762	44093	
80. Томская.																												
Въ городахъ:																												
Училища М. Н. П.	3	34	37	—	2	2	17	42	59	17	44	61	—	17	—	4	20	41	14	41	55	1498	1162	2660	1512	1203	2715	
Городскія	10	82	92	9	29	38	30	198	228	39	227	266	—	79	—	2	12	93	198	991	1189	4822	4770	9592	5020	5761	10781	
Прочія	5	19	24	8	4	12	12	69	81	20	73	93	—	16	1	6	24	47	310	93	403	1448	969	2417	1753	1082	2835	
Итого.	18	135	153	17	35	52	59	309	368	76	344	420	—	112	1	12	36	181	522	1425	1647	7768	6901	14669	8285	8046	16331	

ГУБЕРНИИ И ОБЛАСТИ.	Число училищъ.			Ч и с л о у ч а щ и х с я									Занесенныхъ учениковъ.
	Двухклассныхъ.	Одноклассныхъ.	Итого.	Во II классахъ.			Во I классахъ.			Во II и I классахъ.			
				Учителей.	Учительницъ.	Итого.	Учителей.	Учительницъ.	Итого.	Учителей.	Учительницъ.	Итого.	
1	2	3	4	5	6	7	8	9	10	11	12	13	14
Въ селеніяхъ:													
Училища М. Н. П.	88	287	375	87	1	88	259	180	419	346	161	507	
Прочія	3	15	18	2	2	4	12	20	32	14	22	36	
Итого	91	302	393	89	3	92	271	180	451	360	183	543	
Всего въ области	95	355	450	94	14	108	294	255	549	388	269	657	
83. Иркутская.													
Въ городахъ:													
Училища М. Н. П.	1	12	13	1	—	1	2	11	13	3	11	14	
Городскія	1	32	33	2	—	2	31	67	98	33	67	100	
Прочія	1	4	5	1	2	3	5	16	21	6	18	24	
Итого	3	48	51	4	2	6	38	94	132	42	96	138	
Въ селеніяхъ:													
Училища М. Н. П.	68	540	608	64	4	68	253	351	604	317	355	672	
Прочія	9	10	19	10	11	21	14	28	42	24	39	63	
Итого	77	550	627	74	15	89	267	379	646	341	394	735	
Всего въ губерніи	80	598	678	78	17	95	305	473	778	383	400	873	
84. Якутская.													
Въ городахъ:													
Училища М. Н. П.	1	6	7	1	—	1	4	7	11	5	7	12	
Въ селеніяхъ:													
Училища М. Н. П.	12	74	86	12	—	12	60	86	86	72	26	98	
Всего въ области	13	80	93	13	—	13	64	33	97	77	33	110	
Въ округѣ:													
Въ городахъ:													
Училища М. Н. П.	2	27	29	2	—	2	8	26	34	10	26	36	
Городскія	2	112	114	3	—	3	69	208	277	72	208	280	
Прочія	6	13	19	12	17	29	15	61	76	27	78	105	
Итого	10	152	162	17	17	34	92	295	387	109	312	421	
Въ селеніяхъ:													
Училища М. Н. П.	206	1341	1547	203	8	211	802	890	1692	1005	898	1903	
Прочія	15	29	44	16	13	29	34	57	91	50	70	120	
Итого	221	1370	1591	219	21	240	836	947	1783	1055	968	2023	
Всего въ округѣ	231	1522	1753	236	38	274	928	1242	2170	1164	1280	2444	

И м е н а	Ч и с л о у ч а щ и х с я																	
	Во II и I классахъ.									Во II классахъ.			Во I классахъ.			Во II и I классахъ.		
	Учителей.	Учительницъ.	Итого.	Учителей.	Учительницъ.	Итого.	Учителей.	Учительницъ.	Итого.	Мальчиковъ.	Дѣвочекъ.	Итого.	Мальчиковъ.	Дѣвочекъ.	Итого.	Мальчиковъ.	Дѣвочекъ.	Итого.
15	16	17	18	19	20	21	22	23	24	25	26	27	28	29	30	31	32	33
Въ селеніяхъ:																		
Училища М. Н. П.	131	—	8	242	382	1065	266	1331	11172	3708	14880	12237	3974	16211				
Прочія	11	—	—	8	19	69	20	89	779	605	1384	843	625	1473				
Итого	142	—	8	250	401	1134	286	1420	11951	4313	16264	13080	4599	17684				
Всего въ области	193	3	11	251	463	1344	409	1753	14360	6060	20420	15704	6469	22173				
83. Иркутская.																		
Въ городахъ:																		
Училища М. Н. П.	12	—	—	1	13	27	3	30	265	256	521	292	259	551				
Городскія	32	—	—	5	37	43	62	105	2240	1984	4174	2293	1996	4279				
Прочія	4	2	2	—	8	43	34	77	393	528	921	436	562	998				
Итого	48	2	2	6	58	113	99	212	2898	2718	5816	3011	2817	5828				
Въ селеніяхъ:																		
Училища М. Н. П.	228	—	—	376	604	1296	481	1777	14891	6892	21783	16187	7373	23560				
Прочія	13	—	—	6	19	329	171	500	1106	928	2034	1435	1099	2534				
Итого	241	—	—	382	623	1625	652	2277	15997	7820	23817	17622	8472	26094				
Всего въ губерніи	289	2	2	388	681	1738	751	2489	18895	10538	29433	20633	11289	31922				
84. Якутская.																		
Въ городахъ:																		
Училища М. Н. П.	6	—	1	—	7	4	—	4	377	143	520	381	143	524				
Въ селеніяхъ:																		
Училища М. Н. П.	24	—	1	60	85	91	19	110	1241	860	1601	1832	879	1711				
Всего въ области	30	—	2	60	92	95	19	114	1618	563	2121	1713	522	2235				
Въ округѣ:																		
Въ городахъ:																		
Училища М. Н. П.	27	—	1	1	29	31	3	34	869	633	1502	900	636	1536				
Городскія	108	—	—	7	115	52	62	114	6440	4985	11425	6492	5047	11539				
Прочія	17	4	5	4	30	394	202	596	1734	1430	3164	2123	1632	3755				
Итого	152	4	6	12	174	477	287	744	9043	7048	16091	9520	7315	16835				
Въ селеніяхъ:																		
Училища М. Н. П.	302	4	10	938	1554	3186	1203	4389	42509	18213	60722	45695	19416	65111				
Прочія	30	—	—	18	48	475	221	696	2280	1815	4095	2755	2036	4791				
Итого	332	4	10	956	1602	3661	1424	5085	44789	20028	64817	48450	21452	69902				
Всего въ округѣ	331	8	16	968	1776	4133	1691	5829	53833	27076	80988	57979	23767	81746				

ГУБЕРНИИ и ОБЛАСТИ.	Число училищъ.			Ч и с л о у ч и т е л е й .									Ч и с л о у ч а щ и х о в .														
	Двуклассныхъ.	Одноклассныхъ.	Итого.	Во II классахъ.			Во I классахъ.			Во II и I классахъ.			Во II и I классахъ.			Во II классахъ.			Во I классахъ.			Во II и I классахъ.					
				Учителей.	Учительницъ.	Итого.	Учителей.	Учительницъ.	Итого.	Учителей.	Учительницъ.	Итого.	Мальчиковъ.	Дѣвочекъ.	Итого.	Мальчиковъ.	Дѣвочекъ.	Итого.	Мальчиковъ.	Дѣвочекъ.	Итого.						
Приамурскій край.																											
85. Амурская.																											
Въ городахъ:																											
Училища М. Н. П.	2	4	6	1	1	2	4	8	12	5	9	14	5	—	1	—	6	53	28	81	439	289	728	492	317	809	
Городскія	4	21	25	1	7	8	16	54	70	17	61	78	23	—	—	3	26	52	277	329	1672	1612	3284	1724	1889	3613	
Итого	6	25	31	2	8	10	20	62	82	22	70	92	28	—	1	3	32	105	305	410	2111	1901	4012	2216	2908	4422	
Въ селеніяхъ:																											
Училища М. Н. П.	21	159	180	17	5	22	107	127	234	124	132	256	50	—	—	164	214	532	356	888	5751	3092	8843	6283	3448	9731	
Прочія	1	12	13	1	—	1	3	18	21	4	18	22	9	—	—	6	15	14	14	28	580	375	955	594	389	983	
Итого	22	171	193	18	5	23	110	145	255	128	150	278	59	—	—	170	229	546	370	916	6331	3467	9798	6877	3837	10714	
Всего въ области	28	190	224	20	13	33	130	207	337	150	220	370	87	—	1	173	261	651	675	1326	8442	5368	13810	9093	6043	15136	
86. Камчатская.																											
87. Приморская.																											
Въ городахъ:																											
Училища М. Н. П.	1	6	7	—	3	3	2	14	16	2	17	19	6	—	—	1	7	—	60	60	296	320	616	296	380	676	
Городскія	7	24	31	5	11	16	30	71	101	35	82	117	30	—	—	1	31	165	412	577	1919	1984	3903	2084	2396	4480	
Прочія	8	7	15	11	1	12	2	12	14	13	13	26	6	1	—	1	8	242	21	263	285	254	539	527	275	802	
Итого	14	37	51	16	15	31	34	97	131	50	112	162	42	1	—	3	46	407	493	900	2500	2558	5058	2907	3061	5968	
Въ селеніяхъ:																											
Училища М. Н. П.	60	336	396	55	12	67	265	235	500	320	247	567	242	—	—	131	378	1147	446	1593	11970	5747	17717	13117	6195	19310	
Прочія	2	14	16	3	1	4	11	21	32	14	22	36	10	—	—	7	17	63	22	85	628	555	1178	686	577	1263	
Итого	62	350	412	58	13	71	276	256	532	334	269	603	252	—	—	138	390	1210	468	1678	12598	6302	18895	13803	6770	20573	
Всего въ губерніи	76	387	463	74	28	102	310	353	663	334	391	765	294	1	—	141	436	1617	961	2578	15093	8360	23453	16710	9321	26531	
88. Сахалинская.																											
Въ селеніяхъ:																											
Училища М. Н. П.	1	11	12	1	—	1	10	5	15	11	5	16	6	—	—	6	12	5	7	12	220	122	342	225	129	354	
Въ край:																											
Въ городахъ:																											
Училища М. Н. П.	3	10	13	1	4	5	6	22	28	7	26	33	11	—	1	1	13	53	88	141	735	609	1344	788	697	1485	
Городскія	11	45	56	6	18	24	46	125	171	52	143	195	53	—	—	4	57	217	689	906	3591	3596	7187	3808	4295	8093	
Прочія	6	7	13	11	1	12	2	12	14	13	13	26	6	1	—	1	8	242	21	263	285	254	539	527	275	802	
Итого	20	62	82	18	23	31	54	159	213	72	182	254	70	1	1	6	78	312	798	1310	4611	4439	9079	5123	5267	10390	

ГУБЕРНИИ и ОБЛАСТИ.	Число училищъ.			Ч и с л о у ч а щ и х ъ.										Ч и с л о у ч а щ и х о л ъ.														
	Двухклассныхъ.	Одноклассныхъ.	Итого.	Во II классахъ.			Во I классахъ.			Во II и I классахъ.			Замѣтъ учителей.	Во II и I классахъ.					Во II классахъ.			Во I классахъ.			Во II и I классахъ.			
				Учителей.	Учительницъ.	Итого.	Учителей.	Учительницъ.	Итого.	Учителей.	Учительницъ.	Итого.		Законоучителей правосл. исповѣданія.	Законоучителей инославн. исповѣданія.	Варочителей.	Учителей (учительницъ) преподающихъ въ высш. женск. училищъ.	Итого.	Мальчиковъ.	Дѣвочекъ.	Итого.	Мальчиковъ.	Дѣвочекъ.	Итого.	Мальчиковъ.	Дѣвочекъ.	Итого.	
1	2	3	4	5	6	7	8	9	10	11	12	13	14	15	16	17	18	19	20	21	22	23	24	25	26	27	28	
Въ селеніяхъ:																												
Училища М. Н. П.	82	506	588	73	17	90	382	367	749	455	384	839	1	298	—	—	301	599	1684	809	2493	17941	8961	26902	19625	9770	29395	
Прочія	3	26	29	4	1	5	14	39	53	18	40	58	—	19	—	—	13	32	77	36	113	1203	930	2133	1280	966	2246	
Итого	85	532	617	77	18	95	396	406	802	473	424	897	1	317	—	—	314	631	1761	845	2606	19144	9891	29035	20905	10736	31641	
Всего въ краѣ	105	594	699	95	41	136	450	565	1015	545	606	1151	2	337	1	1	320	709	2273	1643	3916	23755	14350	38105	26028	15993	42021	
Туркестанскій край.																												
89. Закаспійская.																												
Въ городахъ:																												
Училища М. Н. П.	5	2	7	2	6	8	9	6	15	11	12	23	—	5	—	2	2	9	123	18	141	581	129	710	704	147	851	
Городскія	4	1	5	2	5	7	4	8	12	6	13	19	—	3	—	2	1	6	36	126	162	247	418	665	283	544	827	
Прочія	5	7	12	3	4	7	5	27	32	8	31	39	—	4	—	3	4	11	198	37	235	764	453	1217	962	490	1452	
Итого	14	10	24	7	15	22	18	41	59	25	56	81	—	12	—	7	7	26	357	181	538	1592	1000	2592	1949	1181	3130	
Въ селеніяхъ:																												
Училища М. Н. П.	5	27	32	3	2	5	23	15	38	26	17	43	—	13	2	8	15	38	31	9	40	895	413	1308	926	422	1348	
Прочія	3	5	8	4	2	6	6	10	16	10	12	22	—	5	—	—	4	9	111	47	158	371	357	728	482	404	886	
Итого	8	32	40	7	4	11	29	25	54	36	29	65	—	18	2	8	19	47	142	56	198	1266	770	2036	1408	826	2234	
Всего въ области	22	42	64	14	10	33	47	66	113	61	85	146	—	30	2	15	26	73	499	237	736	2858	1770	4628	3357	2007	5364	
90. Самаркандская.																												
Въ городахъ:																												
Училища М. Н. П.	1	25	26	—	1	1	20	18	38	20	19	39	—	10	—	6	5	21	10	5	15	983	351	1339	998	356	1354	
Городскія	—	6	6	—	—	—	3	13	16	3	13	16	—	3	—	—	3	6	—	—	—	362	364	726	362	364	726	
Прочія	1	7	8	1	2	3	6	9	15	7	11	18	—	1	2	1	4	8	22	2	24	211	121	332	233	123	356	
Итого	2	38	40	1	3	4	29	40	69	30	43	73	—	14	2	7	12	35	32	7	39	1556	836	2397	1593	843	2436	
Въ селеніяхъ:																												
Училища М. Н. П.	—	20	20	—	—	—	18	6	24	18	6	24	1	9	—	4	2	15	—	—	—	645	235	880	645	235	880	
Прочія	3	5	8	3	3	6	6	17	23	9	20	29	—	6	—	—	2	8	70	28	98	633	448	1081	703	476	1179	
Итого	3	25	28	3	3	6	24	23	47	27	26	53	1	15	—	4	4	23	70	28	98	1278	683	1961	1348	711	2059	
Всего въ области	5	63	68	4	6	10	53	63	116	57	69	126	1	24	2	11	18	53	102	35	137	2639	1519	4158	2941	1554	4495	
91. Самаркандская.																												
Въ городахъ:																												
Училища М. Н. П.	22	20	42	8	17	25	21	58	79	29	75	104	—	29	—	11	5	45	218	360	578	1872	1196	3068	2090	1556	3646	
Прочія	1	—	1	3	4	7	—	1	1	3	5	8	—	1	—	—	—	1	—	18	18	—	40	40	—	58	58	
Итого	23	20	43	11	21	32	21	59	80	32	80	112	—	30	—	11	5	46	218	378	596	1872	1236	3108	2090	1614	3704	

ГУБЕРНИИ и ОБЛАСТИ.	Число училищъ.			Ч и с л о у ч а щ и х с я										Завѣдущіе училищами.
	Двуклассныя.	Одноклассныя.	Итого.	Во II классахъ.			Во I классахъ.			Во II и I классахъ.				
				Учителей.	Учительницъ.	Итого.	Учителей.	Учительницъ.	Итого.	Учителей.	Учительницъ.	Итого.		
													Учителей.	
Въ селеніяхъ:														
Училища М. Н. П.	22	81	103	12	12	24	84	54	138	96	66	162	—	
Всего въ области	45	101	146	23	38	66	165	113	218	128	146	274	—	
92. Округъ-Дарьинская.														
Въ городахъ:														
Училища М. Н. П.	8	19	27	5	5	10	28	11	39	33	16	49	—	
Городскія	6	12	18	4	11	15	11	43	54	15	54	69	1	
Прочія	4	—	4	6	4	10	7	9	16	13	13	26	—	
Итого	18	31	49	15	20	35	46	63	109	61	83	144	1	
Въ селеніяхъ:														
Училища М. Н. П.	22	126	148	22	—	22	101	104	205	123	104	227	—	
Прочія	—	6	6	—	—	—	8	4	12	8	4	12	—	
Итого	22	132	154	22	—	22	109	108	217	131	108	239	—	
Всего въ области	40	163	203	37	20	57	155	171	326	192	191	383	1	
93. Фурганская ¹⁾.														
Въ городахъ:														
Училища М. Н. П.	25	25	25	—	—	—	7	20	27	7	20	27	—	
Въ селеніяхъ:														
Училища М. Н. П.	2	36	38	3	3	6	18	24	42	21	27	48	—	
Всего въ области	3	61	64	3	3	6	25	44	69	28	47	75	—	
Въ краѣ.														
Въ городахъ:														
Училища М. Н. П.	36	91	127	15	29	44	85	113	198	100	142	242	—	
Городскія	10	19	29	6	16	22	18	64	82	24	80	104	—	
Прочія	11	14	25	13	14	27	18	46	64	31	60	91	—	
Итого	57	124	181	34	59	93	121	223	344	155	282	437	—	

¹⁾ По 23 училищамъ 2-го инспекторскаго района (часть училищъ гор. Кованда и Наманганскаго уѣзда) 29

Ц и х ъ.	Ч и с л о у ч а щ и х с я																			
	Во II и I классахъ.										Во II классахъ.			Во I классахъ.			Во II и I классахъ.			
	Законоучи- лей правосл. исповѣданія.	Законоучи- лей инославн. исповѣданія.	Вѣроучителей.	Учителей (уче- бальныхъ, пре- подающихъ, за- конъ Божіихъ).	Итого.	Мальчиковъ.	Дѣвочекъ.	Итого.	Мальчиковъ.	Дѣвочекъ.	Итого.	Мальчиковъ.	Дѣвочекъ.	Итого.	Мальчиковъ.	Дѣвочекъ.	Итого.			
																		Мальчиковъ.	Дѣвочекъ.	Итого.
89	—	16	26	101	234	114	398	3973	858	4881	4287	972	5229							
89	—	27	31	147	502	492	994	5845	2094	7939	6347	2586	8933							
10	—	18	3	31	97	100	197	2174	521	2695	2271	621	2892							
18	—	—	—	18	217	214	431	1395	1525	2920	1612	1739	3351							
3	—	—	—	3	130	119	249	351	229	580	481	348	829							
31	—	18	3	52	444	433	877	3920	2275	6195	4364	2708	7072							
56	1	45	30	132	270	61	331	5568	2850	8418	5838	2911	8749							
2	—	—	4	6	—	—	—	152	120	272	152	120	272							
58	1	45	34	138	270	61	331	5720	2970	8690	6990	3081	8071							
89	1	63	37	190	714	494	1208	9646	5245	14891	10354	5739	16093							
7	—	2	—	9	—	—	—	627	427	1054	627	427	1054							
9	—	8	8	25	53	—	53	1173	454	1627	1226	454	1680							
16	—	10	3	34	53	—	53	1399	881	2280	1353	881	2234							
61	—	39	15	115	448	488	931	6242	2624	8866	6690	3107	9797							
24	—	2	4	30	253	340	593	2004	2307	4311	2257	2647	4904							
9	2	4	8	23	350	176	526	1326	843	2169	1676	1019	2695							
24	2	45	27	168	1051	999	2050	9572	5774	15346	10623	6773	17396							

представлены свѣдѣнія о числѣ учащихся и учащихся.

ГУБЕРНИИ И ОБЛАСТИ.	Число училищъ.			Ч и с л о у ч а щ и х с я										Занятыя учите- лемъ учителями.
	Двуклассныхъ.	Одноклассныхъ.	Итого.	Во II классахъ.			Во I классахъ.			Во II и I классахъ.				
				Учителей.	Учительницъ.	Итого.	Учителей.	Учительницъ.	Итого.	Учителей.	Учительницъ.	Итого.		
1	2	3	4	5	6	7	8	9	10	11	12	13	14	
Въ селеніяхъ:														
Училища М. Н. П.	52	290	342	40	17	57	244	203	447	284	220	504	1	
Прочія	6	16	22	7	5	12	20	31	51	27	36	63	—	
Итого	58	306	364	47	22	69	264	234	498	311	256	567	1	
Всего въ край	115	430	545	81	81	162	385	457	842	466	538	1004	2	
Въ Имперіи, безъ Фин														
Въ городахъ:														
Училища М. Н. П.	408	1223	1631	259	318	572	1358	1940	3298	1617	2253	3870	—	
Городскія	346	4407	4753	251	350	601	3626	11025	14651	3877	11375	15252	93	
Земскія	11	211	222	9	14	23	124	466	590	133	480	613	—	
Прочія	353	2047	2400	405	402	807	2044	4152	6196	2449	4554	7003	—	
Итого	1118	7888	9006	924	1079	2003	7188	17883	24735	8076	18669	26738	93	
Въ селеніяхъ:														
Училища М. Н. П.	4041	17955	21996	4228	824	5052	15917	13669	29586	20145	14493	34638	16	
Городскія	—	27	27	—	—	—	20	38	58	20	38	58	—	
Земскія	1206	43673	44879	1084	365	1449	19485	54839	74324	20569	55204	75773	809	
Прочія	447	4446	4893	645	288	933	4683	3209	7892	5328	3497	8825	—	
Итого	5694	66101	71796	5987	1477	7464	40105	71755	111860	46062	78232	119294	824	
В с е г о	6812	73989	80801	6881	2556	9437	47257	89338	136595	54138	91894	146032	917	
Финляндія.														
Въ городахъ:														
Училища М. Н. П.	7	10	17	3	2	7	6	38	44	11	40	51	—	
Въ селеніяхъ:														
Училища М. Н. П.	9	53	62	6	3	9	49	29	78	55	38	93	—	
Всего въ Финляндіи	16	63	79	11	5	16	55	67	122	66	78	144	—	

Ш и х ъ.	Ч и с л о у ч а щ и х с я														
	Во II и I классахъ.						Во II классахъ.			Во I классахъ.			Во II и I классахъ.		
	Законоучи- телей правосл. исповѣданія.	Законоучи- телей инославн. исповѣданій.	Бирочниковъ.	Учителей (учи- тельницъ), пре- подающихъ За- кона Божіе.	Итого.	Мальчиковъ.	Дѣвочекъ.	Итого.	Мальчиковъ.	Дѣвочекъ.	Итого.	Мальчиковъ.	Дѣвочекъ.	Итого.	
15	16	17	18	19	20	21	22	23	24	25	26	27	28		
146	3	81	81	311	638	184	822	12254	4810	17064	12892	4994	17886		
13	—	—	10	23	181	75	256	1156	925	2081	1337	1000	2337		
159	3	81	91	334	819	259	1078	13410	5735	19145	14229	5994	20223		
253	5	126	118	502	1870	1258	3128	22982	11509	34491	24852	12767	37619		
ляндіи и Камчатской области.															
1265	205	125	226	1821	7092	8112	15204	88483	56756	145239	95575	64868	160443		
3505	544	122	867	5038	6980	11090	18070	327714	283899	611613	334694	294989	629683		
220	2	4	9	235	240	445	685	14147	11584	25731	14387	12029	26416		
779	286	291	734	2090	11545	7271	18816	108856	87081	195937	120401	94352	214753		
5769	1037	542	1836	9184	25887	26918	52775	539200	439320	978520	565057	466238	1031295		
11257	1773	1018	7593	21641	96213	30254	126467	950146	410209	1360355	1046359	440463	1486822		
25	—	—	2	27	—	—	—	1151	923	2074	1151	923	2074		
38236	334	592	5843	45005	24126	6868	30994	2075280	967085	3042365	2099406	973953	3073359		
1113	266	156	2649	4184	15761	9161	24902	178947	144647	323594	194698	153798	348496		
50631	2373	1766	16087	70857	136090	46273	182363	3205524	1522864	4728388	3341614	1569137	4910751		
56460	3410	2308	17923	80041	161947	73191	235138	3744724	1962134	5706908	3906671	2035376	5942046		
20	5	—	—	25	163	43	206	870	657	1527	1038	700	1738		
22	—	—	50	72	80	65	145	1278	1210	2488	1358	1275	2633		
42	5	—	50	97	243	108	351	2148	1867	4015	2391	1975	4366		

Замѣченныя погрѣшности.

Страницы.	Графы.	Строки.	Напечатано:	Должно бытъ:
6	5	6 сверху	3	13
30	13	1 снизу	40	940
56	7	9 сверху	807	907

Къ вопросу о введеніи всеобщаго обученія.

Въ послѣднія 8 лѣтъ дѣятельность Министерства Народнаго Просвѣщенія и земскихъ и городскихъ учрежденій въ области начальнаго образованія была направлена на осуществленіе всеобщаго обученія для дѣтей въ возрастѣ 8—11 лѣтъ.

Для планомѣрнаго осуществленія поставленной задачи земскія и городскія управленія, главнымъ образомъ въ періодъ 1908 — 1910 гг., составили сѣти школъ, рассчитанныя на то, чтобы всѣ дѣти указанныхъ выше возрастовъ даннаго уѣзда или города имѣли возможность посѣщать школу, которая должна находиться отъ ихъ мѣстожителства въ разстояніи не свыше 3-хъ верстъ.

Выполненіе такихъ школьныхъ сѣтей большинство земскихъ управленій предполагало произвести въ теченіе 10 лѣтъ. Во многихъ уѣздахъ они уже осуществляютъ отъ 5 до 8 лѣтъ, во многихъ уѣздахъ учреждено полное число учительскихъ должностей, необходимыхъ по количеству комплектовъ, считая по 50 дѣтей въ комплектѣ, а иногда и болѣе этого числа. Поэтому въ настоящее время чрезвычайно интересно сопоставить то, что сдѣлано земскими и городскими управленіями въ смыслѣ учрежденія необходимаго числа учительскихъ должностей и что достигнуто въ смыслѣ посѣщаемости школъ учащимися. Это сопоставленіе проведено въ помѣщаемыхъ ниже таблицѣ и діаграммѣ.

Необходимо оговориться, что таблица и діаграмма составлены съ допущеніемъ нѣкоторыхъ условностей.

Такъ, число дѣтей школьнаго возраста къ 1 января 1915 г. (гр. 2) исчислено теоретически, по среднему проценту, установленному при переписи 1897 г., а именно взято 9% отъ населенія сельскихъ мѣстностей и 7% отъ населенія городовъ и посадовъ, за исключеніемъ Москвы и Петрограда, для которыхъ взято 4,64% для первой и 4,15% для второго. Не подлежитъ сомнѣнію, что для нѣкоторыхъ мѣстностей взятый нами средній % въ дѣйствительности окажется выше или ниже, но это не можетъ имѣть вліянія на общіе выводы для всей Россіи.

Затѣмъ, допущено сравненіе неоднородныхъ величинъ, а именно съ теоретическимъ числомъ дѣтей школьнаго возраста (8—11 лѣтъ) сравнивается число учащихся (гр. 3 — 6), среди которыхъ имѣются дѣти и

старше 11 лѣтъ. Но эту условность мы считаемъ допустимой въ томъ соображеніи, что присутствіе ихъ въ училищахъ объясняется, главнымъ образомъ, позднимъ поступленіемъ въ училища за недостаточностью послѣднихъ. При нормальныхъ условіяхъ мѣсто ихъ займутъ дѣти 8 — 11 лѣтъ. Во всякомъ случаѣ, цифры, показывающія число дѣтей, посѣщающихъ училище, съ несомнѣнностью устанавливаютъ то, что для соответствующаго количества дѣтей школьнаго возраста въ существующихъ училищахъ дѣйствительно имѣются вакансіи.

Число учащихся въ училищахъ Вѣдомства Православнаго Исповѣданія и прочихъ вѣдомствъ взято по даннымъ 1913 года съ теоретическими поправками на 1914 годъ соответственно числу вновь открытыхъ учительскихъ должностей. Также теоретически, въ виду отсутствія соответствующихъ подраздѣленій въ статистическихъ данныхъ о церковно-

приходскихъ школахъ и училищахъ другихъ вѣдомствъ, произведено исключеніе по этимъ училищамъ учащихся и учащихся во вторыхъ классахъ двухклассныхъ училищъ, которые не могутъ входить въ расчеты всеобщаго обученія, такъ какъ вторые классы имѣютъ въ виду дѣтей, окончившихъ курсъ перваго класса, слѣдовательно старше 11 лѣтъ.

Наконецъ, за отсутствіемъ свѣдѣній, совершенно не приняты во вниманіе нѣкоторый процентъ дѣтей школьнаго возраста, обучающихся въ младшихъ классахъ среднихъ и другихъ учебныхъ заведеній по курсу выше начальныхъ училищъ.

Съ отмѣченными условностями дѣло введенія всеобщаго обученія въ отдѣльныхъ губерніяхъ и областяхъ представляется въ слѣдующемъ положеніи:

№ по порядку.	ГУБЕРНІИ и ОБЛАСТИ.	Число дѣтей школьнаго возраста (8—11 лѣтъ) къ 1 января 1915 г.	Училось къ 1 января 1915 года въ училищахъ:				Не училось.		Число комплектовъ дѣтей школьнаго возраста, считая по 50 дѣтей въ комплектѣ (т. е. число гр. 2-ой, дѣленное на 50).	Число учителей и учительницъ къ 1 января 1915 г. въ училищахъ:				Число комплектовъ, на обеспеченныхъ учащими.		Среднее число учащихся на одного учащаго.	Среднее число сельскихъ жителей на 1 кв. версту.	Число сельскихъ поселеній.	Среднее число сельскихъ жителей на одно сельское поселеніе.	Процентъ не-христіанъ, кромя іудеевъ.	№ по порядку.		
			Вѣдомства М. Н. П.	Вѣдомства Прав. Испов.	Прочихъ вѣдомствъ.	ВСЕГО.		Равность между числомъ дѣтей школьнаго возраста (гр. 2) и числомъ учащихся (гр. 6).		То же въ % къ числу дѣтей школьнаго возраста (гр. 2).	Вѣдомства М. Н. П.	Вѣдомства Прав. Испов.	Прочихъ вѣдомствъ.	ВСЕГО.								Въ абсолютныхъ числахъ.	Въ % къ общему числу комплектовъ (гр. 10).
						Въ абсолютныхъ числахъ.	Въ % къ числу дѣтей школьнаго возраста (гр. 2).							Въ абсолютныхъ числахъ.	Въ % къ числу комплектовъ (гр. 10).								
Европейская Россія. ✓																							
1	Архангельская	42967	17440	9371	—	26811	62,4	16156	37,6	859	506	281	—	787	91,6	72	8,4	34,0	0,6	3240	131	0,01	1
2	Астраханская	116326	26439	14388	3320	44197	37,9	72129	62,1	2327	646	329	73	1048	45,0	1279	55,0	42,1	5,4	1223	922	44,30	2
3	Бессарабская	234266	71789	32736	81	104606	44,6	129660	55,4	4685	1471	694	2	2167	45,9	2518	54,1	48,4	57,6	3573	625	0,08	3
4	Виленская	183658	50455	17076	30	67561	36,7	116097	63,3	3673	925	489	1	1395	37,9	2278	62,1	49,1	48,5	23103	77	0,28	4
5	Витебская	171695	71086	17814	42	88942	51,8	82753	48,2	3434	1626	460	2	2088	60,8	1346	39,2	42,5	42,1	22331	72	0,04	5
6	Владимірская	179449	101915	29550	13	131478	73,2	47971	26,8	3589	2562	734	1	3297	91,8	292	8,2	39,8	40,9	8287	211	0,03	6
7	Вологодская	158016	59499	30391	66	89956	57,5	68080	42,5	3160	1885	970	1	2856	90,3	304	9,7	31,4	4,7	14722	112	0,01	7
8	Волынская	375303	80320	70207	278	150805	40,1	224498	59,9	7506	1726	1537	6	3269	43,5	4237	56,5	46,1	60,9	9682	396	0,17	8
9	Воронежская	327290	145765	50054	219	196038	59,8	131252	40,2	6546	3353	1108	4	4465	68,2	2081	31,8	43,9	59,1	5055	677	0,01	9
10	Вятская	362248	149782	89556	499	189837	52,4	172411	47,6	7245	4552	1113	22	5687	78,4	1558	21,6	33,3	28,6	22743	169	4,63	10
11	Гродненская	179456	67670	30659	188	98517	54,9	80939	45,1	3589	1818	766	5	2089	58,2	1500	41,8	47,1	49,5	9370	178	0,37	11
12	Донская	245409	122324	67550	19	180393	73,8	65016	26,2	4908	2853	1167	1	4021	81,9	887	18,1	44,8	23,9	7331	471	1,68	12
13	Екатеринославская	305001	170925	34507	—	205432	67,3	99569	32,7	6100	3757	752	—	4509	73,9	1591	26,1	45,5	52,8	4941	594	0,09	13
14	Каванская	256070	80832	31012	3493	115337	45,0	140733	55,0	5121	3112	856	131	3099	60,5	2022	39,5	37,2	46,2	5868	440	29,31	14

№ № по порядку.	Г У Б Е Р Н И И и О В Л А С Т И.	Число детей школьного возраста (8-11 лет) к 1 января 1915 г.	Училось к 1 января 1915 года в училищах:					Не училось.		Число комплектов детей школьного возраста, считая по 50 детей в комплект (г. в. число гр. 2-ой, дьяческое на 50).	Число учителей и учительниц к 1 января 1915 г. в училищах:					Число комплектов, не обеспеченных учащими.		Среднее число учащихся на одного учащего.	Среднее число сельских жителей на 1 кв. версту.	Число сельских поселений.	Среднее число сельских жителей на одно сельское поселение.	Процент не-христиан, кроме иудеев.	№ № по порядку.
			Видовства М. Н. П.	Видовства Прав. Испов.	Прочихъ ведомствъ.	В С Е Г О.		Равность между числом детей школьного возраста (гр. 2) и числом учащихся (гр. 6).	То же в % к числу детей школьного возраста (гр. 2).		Видовства М. Н. П.	Видовства Прав. Испов.	Прочихъ ведомствъ.	В С Е Г О.		В абсолютных числахъ.	В % к общему числу комплектов (гр. 10).						
						В абсолютных числахъ.	В % к числу детей школьного возраста (гр. 2).							В абсолютных числахъ.	В % к числу комплектов (гр. 10).								
15	Калужская	131716	69084	30500	434	100018	75,8	31698	24,2	2634	1540	785	14	2339	88,8	295	11,2	42,7	49,4	6347	211	0,02	15
16	Киевская	420031	87578	105183	110	192871	45,9	227160	54,1	8400	1929	2157	3	4089	48,6	4311	51,4	47,1	87,7	7314	535	0,09	16
17	Ковенская	165592	44457	2958	—	47415	28,6	118177	71,4	3311	938	91	—	1029	31,0	2282	69,0	46,0	47,1	24641	67	0,11	17
18	Костромская	163581	80528	17265	102	97895	59,9	65686	40,1	3272	2264	471	2	2737	83,6	535	26,4	35,7	22,8	14078	119	0,05	18
19	Курляндская	68513	36645	—	215	36860	53,8	31653	46,2	1370	901	—	5	906	66,1	464	33,9	40,6	24,1	24496	23	0,14	19
20	Курская	291429	120850	49248	17	170115	60,4	121314	39,6	5829	2531	1037	1	3569	61,2	2260	38,8	47,6	72,7	6608	449	0,02	20
21	Лифляндская	145378	89296	—	—	89296	62,1	56082	37,9	2908	2640	—	—	2640	90,7	268	9,3	33,8	26,5	51436	20	0,04	21
22	Минская	271135	104797	43551	—	148348	54,7	122787	45,3	5423	2066	1016	—	3082	56,8	2341	43,2	48,1	34,2	13607	201	0,21	22
23	Могилевская	219730	79725	53856	—	133581	60,8	86149	39,2	4395	1884	1258	—	3142	71,4	1253	28,6	42,5	52,2	8394	262	0,11	23
24	Московская	245439	182105	30513	564	213182	86,8	32257	13,2	4909	4845	966	16	4909+918	118,7	—	—	36,5	57,8	7613	229	0,23	24
25	Нижегородская	155045	90304	26659	—	116963	63,2	68082	36,8	3701	2186	658	—	2844	76,8	857	23,2	41,1	41,9	4778	394	2,62	25
26	Новгородская	150372	75611	26067	901	102582	68,2	47790	31,8	3007	2272	855	41	3007+161	105,0	—	—	32,3	15,0	11697	133	0,03	26
27	Олонецкая	41776	16145	7932	—	24077	57,7	17699	42,3	886	620	371	—	836+155	118,5	—	—	24,3	3,8	3952	109	0,02	27
28	Оренбургская	182769	37076	28332	42466	107874	59,0	74895	41,0	3655	849	638	811	2298	68,3	1357	21,7	46,9	11,4	2362	848	22,56	28
29	Орловская	245647	103844	44680	106	148630	60,5	97017	39,5	4913	2166	998	2	3166	64,4	1747	35,6	46,9	59,5	7426	328	0,02	29
30	Пензенская	707301	66621	24464	—	91085	53,3	79645	46,7	8413	1489	587	—	2076	60,8	1337	39,2	43,8	50,5	2806	614	3,98	30
31	Пермская	360731	160765	36515	291	197571	54,7	163160	45,3	7215	4808	1114	11	5933	82,2	1282	17,8	33,3	12,9	12621	297	5,65	31
32	Петроградская	175919	121563	26222	2253	150038	85,3	25881	14,7	3518	3142	745	82	3518+451	112,8	—	—	37,8	20,6	6116	132	0,29	32
33	Подольская	362969	64907	89979	—	154886	42,6	208083	57,4	7259	1557	1882	—	3439	47,3	3820	52,7	45,0	100,2	7265	509	0,23	33
34	Полтавская	338029	146378	49187	—	195565	57,8	142464	42,2	6761	3665	1260	—	4925	72,8	1836	27,2	39,7	77,3	9380	361	0,02	34
35	Псковская	128239	46614	18456	558	65628	51,2	62611	48,8	2565	1150	471	22	1643	64,0	922	36,0	39,9	35,1	17330	76	—	35
36	Рязанская	249197	107844	45263	—	153107	62,1	96090	37,9	4984	2244	985	—	3229	64,7	1755	35,3	47,4	69,8	9315	276	0,27	36
37	Самарская	342096	143138	63825	84	207047	60,5	135049	39,5	6842	3137	1350	5	4492	65,6	2350	34,4	46,0	26,8	6174	576	10,56	37
38	Саратовская	287971	148580	59938	713	209231	72,6	78740	27,4	5759	2971	1344	16	4331	75,2	1428	24,8	48,3	37,1	4693	584	3,95	38
39	Самбирская	195714	62577	22996	73	85646	46,1	100068	53,9	3714	1433	537	2	1972	53,0	1742	47,0	43,4	44,1	3593	533	8,69	39
40	Смоленская	193090	97485	31887	180	129552	67,1	63538	32,9	3862	2293	847	5	3145	81,4	717	18,6	41,1	39,5	14472	134	0,02	40
41	Таврическая	178448	95915	23751	670	120336	67,5	58112	32,5	3569	2308	593	22	2923	81,9	646	18,1	41,1	29,9	4543	349	13,14	41
42	Тамбовская	316109	130077	73173	74	203324	64,3	112785	35,7	6322	2803	1571	2	4376	69,2	1946	30,8	46,4	55,1	6159	523	0,58	42
43	Тверская	214943	128971	29256	20	156247	72,7	58696	27,3	4299	3202	807	1	4010	93,2	289	6,8	38,9	39,0	11696	189	0,02	43
44	Тульская	167640	79076	51690	417	131183	78,2	36457	21,8	3355	1943	1305	14	3262	97,2	93	2,8	40,2	61,1	6008	276	0,01	44
45	Уфимская	279141	91518	17458	2070	111046	39,7	168095	60,3	5583	2639	499	62	3200	57,3	2383	42,7	34,7	27,2	4379	664	54,49	45
46	Харьковская	301064	141944	45702	148	187794	62,3	113270	37,7	6021	3293	1017	4	4314	71,1	1707	28,9	43,5	60,2	5954	485	0,06	46
47	Херсонская	319073	170117	32912	1982	205011	64,2	114062	35,8	6381	4181	747	43	4921	77,1	1460	22,9	41,6	42,2	7397	354	0,09	47

№ № по порядку.	Г У Б Е Р Н И И и О Б Л А С Т И.	Число детей школьного возраста (8—11 летъ) къ 1 января 1915 г.	Училось къ 1 января 1915 года въ училищахъ:				Не училось.			
			Вѣдомства М. Н. П.	Вѣдомства Прав. Испол.	Прочихъ вѣдомствъ.	В С Е Г О.		Разность между числомъ детей школьного возраста (гр. 2) и числомъ учащихся (гр. 6).	То же въ %/о къ числу детей школьного возраста (гр. 2).	
						Въ абсолютныхъ числахъ.	Въ %/о къ числу детей школьного возраста (гр. 2).			
48	Холмская	96209	33976	14538	—	48509	50,4	47700	49,6	
49	Черниговская	280068	121650	37134	—	158784	56,7	121284	43,3	
50	Эстляндская	44331	29105	132	65	29302	66,1	15029	33,9	
51	Ярославская	114265	51562	28103	—	79665	69,7	34600	30,3	
	Итого	11171283	4673219	1754191	62764	6490174	58,0	4681109	42,0	
Царство Польское.										
52	Варшавская	231333	87605	436	280	88321	38,1	143012	61,9	
53	Калишская	116526	40042	50	—	40092	33,8	78434	66,2	
54	Кѣлецкая	92219	35931	14	—	35945	38,9	56274	61,1	
55	Ломжинская	72576	19195	238	84	19517	26,9	58059	78,1	
56	Люблинская	130405	22646	492	—	23138	17,7	107267	82,3	
57	Петроковская	174180	180493	333	69	108895	62,6	65285	37,4	
58	Плоцкая	69165	18322	17	—	18039	26,1	51146	73,9	
59	Радомская	104793	26943	—	—	26943	25,7	77850	74,3	
60	Сувалкская	63565	18365	528	—	18893	29,7	44692	70,3	
	Итого	1056782	377242	8108	433	379783	35,9	676999	64,1	
Кавказъ.										
61	Бакинская	94417	24495	1153	—	25648	27,0	68769	72,9	
62	Батумская	15610	2958	601	—	3559	22,8	12051	77,2	
63	Дагестанская	64272	3965	275	—	4240	6,6	60032	93,4	
64	Елисаветпольская	97455	17149	751	—	17900	18,3	79555	81,7	
65	Карсская	35216	7447	3643	—	11090	31,5	24126	68,5	
66	Кубанская	267500	119553	24460	36	144019	53,8	123451	46,2	
67	Кутаисская	95799	38032	22560	162	60754	63,4	35043	36,6	
68	Сухумскій округъ	12852	2196	3206	385	5787	45,2	7065	54,8	
69	Ставропольская	119673	35483	13702	60	49245	41,2	70428	58,8	
70	Терская	110384	37740	10549	—	48289	43,7	62095	56,3	
71	Тифлисская	116082	26200	8246	1120	35566	30,6	80516	69,4	

¹⁾ Учащие, являющіеся, такъ сказать, *сверхкомплектными*. См. губерніи Московскую, Новгородскую.
²⁾ Цифры надъ чертой получаются, если не принимать въ расчетъ *сверхкомплектныхъ* учащихся.

№ № по порядку.	Число учителей и учительницъ къ 1 января 1915 г. въ училищахъ:	Число комплектовъ детей школьного возраста, считая по 50 детей въ комплектъ (т. е. число гр. 2-ой, дѣленное на 50).	Число учителей и учительницъ къ 1 января 1915 г. въ училищахъ:				Число комплектовъ, не обеспеченныхъ учащими.		Среднее число учащихся на одного учителя.	Среднее число сельскихъ жителей на 1 кв. версту.	Число сельскихъ поселеній.	Среднее число сельскихъ жителей на одно сельское поселеніе.	Процентъ не-христіанъ, кромя іудеевъ.			
			Вѣдомства М. Н. П.	Вѣдомства Прав. Испол.	Прочихъ вѣдомствъ.	В С Е Г О.		Въ абсолютныхъ числахъ.						Въ %/о къ общему числу комплектовъ (гр. 10).		
						Въ абсолютныхъ числахъ.	Въ %/о къ числу комплектовъ (гр. 10).									
48	Холмская	1924	781	345	—	1126	58,5	798	41,5	43,0	79,2	2524	372	?	48	
49	Черниговская	5601	2771	901	—	3672	65,5	1929	34,5	43,2	60,7	5761	485	0,02	49	
50	Эстляндская	887	892	3	3	887+11	101,2	—	—	32,6	22,3	16274	24	0,07	50	
51	Ярославская	2285	1440	732	—	2172	95,0	113	5,0	36,6	34,9	10891	100	0,03	51	
	Итого	223424	119015	42179	1438	154936	69,3	68488	30,7	41,8	25,9	511599	215	4,16		
						+¹⁾ 1698	70,1		29,9	41,4						
						156.632										
Царство Польское.																
52	Варшавская	4627	1812	12	10	1834	39,6	2793	60,4	48,1	106,0	7111	229	0,08	52	
53	Калишская	2371	609	2	—	611	25,7	1760	74,3	65,4	114,8	5107	223	0,03	53	
54	Кѣлецкая	1844	566	1	—	567	30,7	1277	69,3	63,4	106,1	3083	304	0,01	54	
55	Ломжинская	1452	329	5	4	332	22,8	1120	77,2	58,7	67,8	3589	197	0,08	55	
56	Люблинская	2608	531	13	—	544	20,8	2064	79,2	42,5	86,8	4763	261	0,05	56	
57	Петроковская	3484	1939	8	1	1948	56,4	1536	43,6	55,9	115,4	5125	242	0,02	57	
58	Плоцкая	1384	403	1	—	404	29,2	980	70,8	44,6	80,1	3757	176	0,04	58	
59	Радомская	2096	445	—	—	445	21,2	1651	78,8	60,5	95,3	3780	273	—	59	
60	Сувалкская	1271	359	14	—	373	30,1	898	69,9	50,6	57,3	5135	120	0,15	60	
	Итого	21137	6887	56	18	7058	33,3	14079	66,7	52,2	92,5	41450	222	0,05		
Кавказъ.																
61	Бакинская	1688	895	35	—	930	49,2	958	50,8	27,5	23,4	1210	663	83,06	61	
62	Батумская	332	110	16	—	126	37,9	206	62,1	28,2	21,0	472	270	?	62	
63	Дагестанская	1285	109	6	—	115	8,9	1170	91,1	36,8	24,2	1222	518	94,69	63	
64	Елисаветпольская	1949	415	22	—	437	22,4	1512	77,6	40,9	24,8	1556	617	62,96	64	
65	Карсская	704	244	93	—	337	47,8	367	52,2	32,9	21,2	845	413	51,33	65	
66	Кубанская	5350	2742	562	1	3305	61,7	2045	38,3	43,5	32,8	428	6399	5,40	66	
67	Кутаисская	1916	773	494	6	1273	66,4	643	33,6	47,7	53,1	1031	955	11,13	67	
68	Сухумскій округъ	257	64	86	11	161	70,4	96	29,6	85,9	20,9	146	829	?	68	
69	Ставропольская	2393	893	275	2	1140	47,2	1253	52,8	43,2	26,1	833	1497	5,56	69	
70	Терская	2208	910	240	1	1150	52,0	1058	48,0	41,9	16,0	1206	851	52,60	70	
71	Тифлисская	2822	694	192	29	915	39,4	1407	60,6	38,8	26,8	2221	433	18,01	71	

Онегскую Петроградскую и Эстляндскую губерніи.
(см. прим. 1), цифры подъ чертой получаются, если принимать въ расчетъ и этихъ учащихся

Обращаясь къ итогам приведенной таблицы, находимъ, что въ 1914 году учрежденія, вѣдающія дѣло начального образованія, должны были обезпечить возможность обученія въ начальной школѣ для 15.253.758 дѣтей школьнаго возраста, или для 305.075 комплектовъ, считая въ комплектѣ по 50 дѣтей. Если принять, что на каждые 50 дѣтей необходимо, согласно основнымъ положеніямъ осуществляемаго нынѣ всеобщаго обученія, имѣть одного учащаго, то оказывается, что въ 1914 году было обезпечено учащимъ персоналомъ 186.859 комплектовъ (гр. 14), т. е. 61,2% всего числа комплектовъ (гр. 15), или 9.342.950 дѣтей. Въ дѣйствительности же при указанномъ числѣ учащихся обучалось всего 7.788.453 ребенка, т. е. 155.769 комплектовъ, считая по 50 дѣтей въ комплектѣ, или 51,0% общаго числа дѣтей (гр. 6 и 7). Такимъ образомъ, по числу *учащихъ* начальнымъ образованіемъ обезпечено 61,2% дѣтей школьнаго возраста, а по числу *учащихся* только 51,0%. Чѣмъ объяснить такую разницу? Только двумя причинами: 1) отсутствіемъ обязательнаго обученія и 2) мѣстными условіями: разрѣженностью населенія, величиною и разбросанностью поселковъ и т. п. и вслѣдствіе этого неприложимостью въ нѣкоторыхъ мѣстностяхъ комплекта въ 50 учащихся на одного учащаго. Въ среднемъ по даннымъ настоящей работы на одного учащаго приходилось 41,6 учащихся. Какъ видимъ, цифра эта значительно ниже той средней (50), на которой построены предположенія о введеніи всеобщаго обученія, и при томъ не только въ среднемъ по Имперіи, но и по отдѣльнымъ губерніямъ и областямъ, за рѣдкими исключеніями. Исключенія составляютъ нѣкоторыя плотно населенныя губерніи Царства Польскаго, въ которомъ въ среднемъ на одного учащаго приходилось 52,2 учащихся.

Сравнивая по отдѣльнымъ частямъ Имперіи среднее число учащихся на одного учащаго и среднее число сельскихъ жителей на 1 кв. версту, находимъ, что они находятся въ несомнѣнной зависимости между собою, что видно изъ слѣдующаго сопоставленія:

	Среднее число сельскихъ жителей на 1 кв. версту.	Среднее число учащихся на 1 учащаго:
Царство Польское	92,5	52,2
Кавказъ	27,3	40,8
Европейская Россія	25,9	41,4
Степныя и Средне-Азіатскія области	3,1	40,8
Сибирь	0,8	37,7

Несоотвѣтствіе высказанному выше общему положенію замѣчается по Кавказу.

То же замѣчается несоотвѣтствіе общему положенію о прямой зависимости между плотностью населенія и среднимъ числомъ учащихся можно наблюдать по отдѣльнымъ губерніямъ и областямъ. Напримѣръ, въ Европей-

ской Россіи самое низкое среднее число учащихся на одного учащаго — 24,3 — приходится на Олонецкую губернію, при населеніи въ 3,8 жителей на 1 кв. версту, а между тѣмъ въ Амурской области, Енисейской, Иркутской и Архангельской губерніяхъ, при плотности населенія въ 0,5, 0,4, 1,0 и 0,6 имѣемъ въ среднемъ на одного учащаго 42,4, 38,3, 36,3 и 34,0 учащихся.

Удовлетворительное для даннаго времени объясненіе этому мы находимъ въ слѣдующихъ главнѣйшихъ факторахъ: 1) въ племенномъ и вѣроисповѣдномъ составѣ населенія и 2) въ способѣ разселенія, т. е. въ разселеніи крупными или мелкими поселеніями и въ большей или меньшей разбросанности послѣднихъ.

Такъ, на Кавказѣ, при большей плотности населенія (27,3), чѣмъ въ Европейской Россіи (25,9), среднее число учащихся на одного учащаго тѣмъ не менѣе ниже. Объясняется это тѣмъ, что въ то время какъ въ Европейской Россіи инновѣрческаго населенія всего 4,16%, на Кавказѣ его — 34,86%. Составляющіе эти 34,86% турко-татары и кавказскіе горцы, тѣ и другіе магометане, предпочитаютъ русской школѣ свою конфессіональную. Наличность инновѣрческаго населенія, такимъ образомъ, разрѣжаетъ населеніе, тяготящее къ русской школѣ.

Вліяніе этого разрѣжающаго фактора можно наблюдать, въ частности при сравненіи Самарской и Уфимской губерній. При почти равной плотности (26,8 и 27,2) и при почти одинаковомъ разселеніи въ Самарской губерніи среднее число учащихся на одного учащаго равняется 46, при 10,56% инновѣрцевъ, въ Уфимской губерніи 34,7 при 54,49% инновѣрцевъ.

Способомъ разселенія объясняется сказанное выше относительно Олонецкой губерніи, что наглядно представлено въ слѣдующей таблицѣ.

	Среднее число учащихся на 1 учащаго.	Среднее число сельскихъ жителей на 1 кв. версту.	Число сельск. поселеній.	Среднее число жителей на одно сельское поселеніе.
Амурская	42,4	0,5	259	699
Енисейская	38,3	0,4	1464	578
Иркутская	36,3	1,0	2336	272
Архангельская	34,0	0,6	3240	131
Олонецкая	24,3	3,8	3952	109

Изъ этой таблицы мы видимъ, что населеніе Олонецкой губерніи, имѣющей въ среднемъ 3,8 жителей на 1 кв. версту, является значительно болѣе разрѣженнымъ, чѣмъ населеніе, напр., Амурской области, имѣющей всего 0,5 жителей на 1 кв. версту, такъ какъ населеніе Олонецкой губерніи разбросано по 3.952 мелкимъ поселеніямъ, насчитываемымъ въ среднемъ 109 жителей, въ то время какъ населеніе Амурской

области сосредоточено всего въ 259 крупныхъ поселеніяхъ, имѣющихъ въ среднемъ 699 жителей:

Дѣйствительную разрѣженность населенія, такимъ образомъ, нужно устанавливать не только по среднему числу жителей на 1 кв. версту, но и по сопоставленію его съ данными о числѣ поселеній и о среднемъ числѣ жителей на 1 поселеніе. Для этого и для уясненія отмѣченнаго выше вѣроисповѣднаго фактора помѣщаемая далѣе таблица о числѣ дѣтей школьнаго возраста, учащихся и учащихся дополнена четырьмя послѣдними графами.

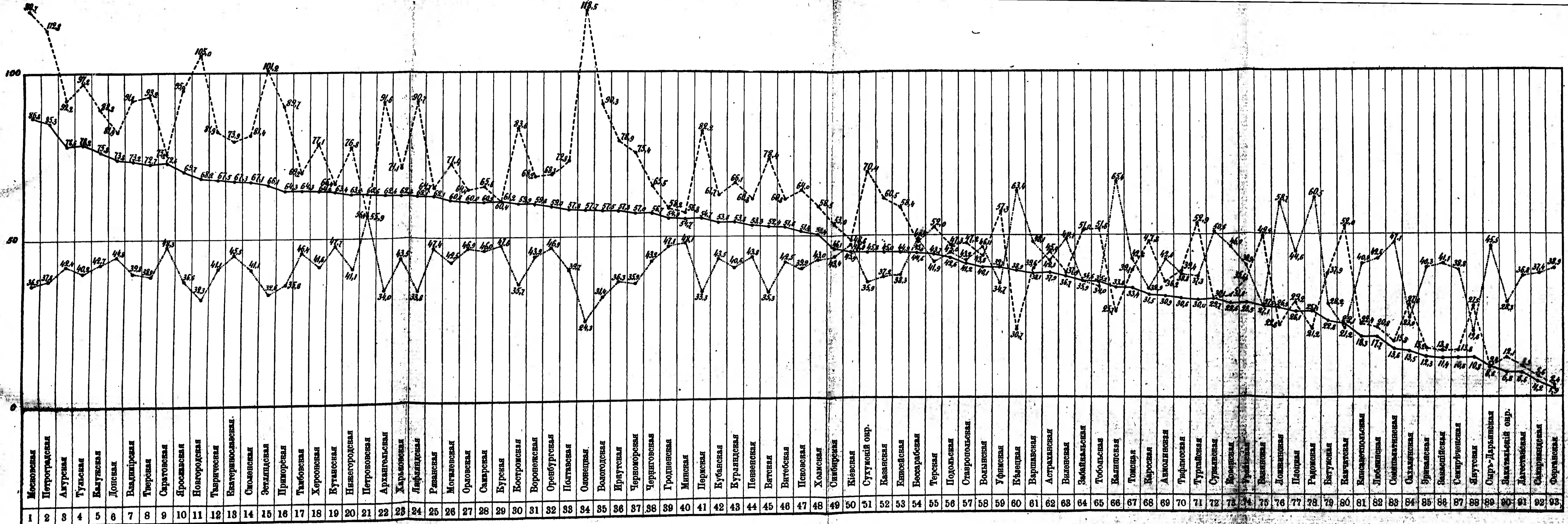
Конечно, не всѣ случаи отступленій отъ общаго положенія о зависимости средняго числа учащихся отъ большей или меньшей плотности населенія можно объяснить только отмѣченными выше главнѣйшими факторами. Существуютъ, безъ сомнѣнія, и другіе, напр., большая или меньшая степень потребности въ школѣ у самого населенія, но для учета этого рода факторовъ мы не располагаемъ никакими данными.

Возвращаясь къ итогамъ таблицы и сравнивая ихъ съ имѣющимися въ нашемъ распоряженіи аналогичными данными за 1910 годъ, вычисленными покойнымъ руководителемъ школьной переписи 18 января 1911 года В. И. Покровскимъ, находимъ, что за истекшее четырехлѣтніе дѣло начального образованія вообще и въ частности дѣло введенія всеобщаго обученія значительно подвинулось впередъ, что можно видѣть изъ слѣдующаго сопоставленія:

	Число дѣтей 8-11 л.	Число учащихся.	%-ное отноше-ніе.	Число комплек-товъ по 50 дѣт.	Число учащихся.	%-ное отноше-ніе.	Среднее число уча-щихся на 1 уча-щаго.
1910 г.	14.041.617	6.188.879	44,0	280.832	153.360	54,8	40,0
1914 »	15.253.758	7.788.453	51,0	305.093	186.859	61,2	41,6

Число учащихся за эти годы увеличились съ 44 до 51%, число учащихся—съ 54,8 до 61,2%.

На основаніи главнѣйшихъ данныхъ таблицы составлена помѣщенная далѣе диаграмма, въ которой всѣ губерніи и области Имперіи располо-жены въ нисходящемъ порядкѣ по числамъ, обозначающимъ процентное отношеніе числа учащихся къ числу дѣтей школьнаго возраста.



----- Отношение числа учащихся к числу комплектов детей школьного возраста (гр. 15 таблицы).

————— Отношение числа учащихся к числу детей школьного возраста (гр. 7 таблицы).

----- Среднее число учащихся на одного учащего (гр. 18 таблицы).