

2911
54



~~2911~~

ОБЗОРЪ


ЛОМЖИНСКОЙ ГУБЕРНІИ

за 1900 годъ.



ЛОМЖА.
ТИПОГРАФІЯ ГУБЕРНСКАГО ПРАВЛЕНІЯ.

1901.



1911

~~20/1/11~~



ОБЗОРЪ
ЛОМЖИНСКОЙ ГУБЕРНИИ
ЗА 1900 ГОДЪ.

39

Библиотека нѣм. ССР




ОБЪЕД


ПЕЧАТАНО ПО РАСПОРЯЖЕНИЮ Г. НАЧАЛЬНИКА ЛОМЖИНСКОЙ ГУБЕРНИИ.

1800

80456



О Г Л А В Л Е Н І Е .



I. Естественныя и производительныя силы губерніи и экономическая дѣятельность ея населенія.

	Стр.
А) Границы, поверхность и административное дѣленіе губерніи	1
Б) Пространство земель въ губерніи и распредѣленіе ихъ по угодіямъ и роду владѣнія	3
В) Число зданій въ губерніи	6
Г) Земледѣліе	8
Д) Обезпеченіе народнаго продовольствія	26
Е) Лѣсоводство	27
Ж) Промышленность заводская и фабричная	31
З) Торговля	33
И) Сберегательныя кассы	37
I) Кредитныя учрежденія	38
К) Движеніе населенія	47

II. Подати и повинности.

А) Окладныя и неокладныя подати и взысканія	56
Б) Государственныя и земскіе сборы:	
а) Транспортный сборъ	59
б) Квартирный сборъ	59
в) Дорожный сборъ	59
г) Страховой сборъ	61
д) Сборъ по застрахованію рогатаго скота отъ чумы	64
е) Гминные сборы	65
ж) Божничные сборы	66
В) Городскіе доходы и расходы	69
Г) Акцизные сборы	72
Д) Отправленіе натуральныхъ повинностей:	
а) Квартирная повинность	80
б) Подводная повинность	83
в) Дорожная повинность	84
г) Военская повинность	85

III. Общественное благоустройство и благочиніе.

А) Казенныя и общественныя зданія:	
1) Православныя церкви и храмы другихъ вѣроисповѣданій	90
2) Зданія для помѣщенія государственныхъ и общественныхъ учреждений	91
Б) Дороги, мосты и переправы	94
В) Почты и телеграфы	99
Г) Народная нравственность	103
Д) Арестанты, тюремные замки, аресты и этапы	103
Е) Пожары	113

IV. Народное здравіе и общественное призрѣніе.

	Стр.
А) Врачебный персоналъ и аптеки	115
Б) Ослопрививаніе. Сифились	117
В) Больницы	117
Г) Эпидеміи	119
Д) Эпизоотіи.	120
Ж) Насильственные и случайныя смерти	127
З) Богдадльни	127
И) Мѣстное Управленіе Россійскаго Общества Краснаго Креста	130
1) Православное Попечительство при Ломжинской Св.-Троицкой соборной церкви	133
К) Попечительство о народной трезвости	133

V. Народное просвѣщеніе.


А) Учебныя заведенія	137
Б) Народное образованіе.	149
В) Библіотеки, музеи, книжныя лавки, типографіи, литографіи, фотографіи и театры	153

VI. О ходѣ крестьянскаго дѣла въ губерніи.

А) Общее положеніе крестьянскаго дѣла	158
Б) Гминное самоуправленіе	161
В) Дѣйствія гминныхъ ссудо-сберегательныхъ кассъ	161

Вѣдомости, приложенныя къ обзору губерніи.

1) О посѣвѣ и урожаѣ хлѣбовъ	№ 1.
2) О фабрикахъ и заводахъ	№ 2.
3) О торговыхъ и промышленныхъ предпріятіяхъ, подлежащихъ платежу раскладочнаго и процентнаго сборовъ	№ 2, лит. А.
4) О движеніи населенія	№ 3, лит. А, Б и В.
5) О поступленіи окладныхъ и неокладныхъ сборовъ	№ 4, лит. А.
6) О распредѣленіи недоимокъ по городамъ и уѣздамъ	№ 4, лит. Б.
7) О числѣ и родѣ преступленій	№ 5, лит. А, Б и В.
8) О дѣятельности земской стражи	№ 5, лит. Г.
9) О числѣ мѣстъ заключенія и количествѣ содержащихся въ нихъ арестантовъ	№ 5, лит. Д.
10) О пожарахъ	№ 6, лит. А.
11) О состояніи пожарной части	№ 6, лит. Б.
12) О насильственныхъ и случайныхъ смертяхъ	№ 7.
13) О числѣ учебныхъ заведеній и учащихся	№ 8.
14) Свѣдѣнія о начальныхъ училищахъ	Прилож. I къ вѣд. № 8.
15) Свѣдѣнія объ учащихся въ начальныхъ училищахъ	Прилож. II къ вѣд. № 8.
16) О городскихъ доходахъ и капиталахъ	№ 9.
17) О гминныхъ сборахъ	№ 10.
18) О дѣйствіяхъ гминныхъ ссудо-сберегательныхъ кассъ	№ 11.
19) Обь оборотахъ государственныхъ сберегательныхъ кассъ	№ 12.
20) О земскомъ дорожномъ сборѣ	№ 13.
21) О числѣ и протяженіи государственныхъ земскихъ дорогъ	№ 14.



Обзоръ

Ломжинской губерніи

за 1900 годъ.

I. Естественныя и производительныя силы губерніи и экономическая дѣятельность ея населенія.

A. Границы, поверхность и административное дѣленіе губерніи.

Ломжинская губернія расположена между $52^{\circ}35'45''$ и $53^{\circ}46'22''$ сѣверной широты, $38^{\circ}33'6''$ и $40^{\circ}37'40''$ восточной долготы отъ острова Ферро, или $9^{\circ}26'54''$ и $7^{\circ}22'20''$ западной долготы отъ Пулкова; она находится въ сѣверо-восточной части Привислинскаго края и граничитъ: съ сѣвера почти по сухому пути съ Сувалкскою губерніею и Пруссіею, съ запада по сухому пути и по рѣкѣ Омuleву съ Плоцкою губерніею, съ юга по рѣкамъ Нареву и Бугу съ Варшавскою и Сѣдлецкою губерніями и, наконецъ, съ востока по рѣкамъ: Нурцу, Лизѣ, Нареву, Бобру и Неттѣ, и отчасти по Августовскому каналу съ Гродненскою и Сувалкскою губерніями.

Рѣки губерніи принадлежатъ къ системѣ рѣки Вислы. Изъ нихъ считаются судоходными притоки Вислы: Наревъ и Бугъ, и притокъ Нарева—Боберь. При сѣверной окраинѣ губерніи находится нѣсколько озеръ съ прѣсною водою, изъ которыхъ самыя значительныя Райгородское и соединенное съ нимъ рѣкою Егржнею—озеро Дренство.

Рѣка Наревъ прорѣзываетъ Ломжинскую губернію съ сѣверо-востока къ юго-западу почти на двѣ равныя части, изъ коихъ правая по направленію къ Пруссіи болѣе низменна и болотиста, лѣвая же въ сторону Сѣдлецкой губерніи возвышенна и суха. Въ послѣдней особенно выдается цѣль возвышенностей и холмовъ, покрытыхъ лѣсомъ и извѣстныхъ подъ названіемъ «Червоный боръ».

Почва почти всей губерніи супесчаная, а мѣстами песчаная по большей части мелкозернистая, образованная во время второй ледниковой эпохи. По механическому и химическому Маргеровскимъ анализамъ, супесокъ Ломжинской губерніи содержитъ около 40% мелкозернистаго кварцеваго песка, придающаго почвѣ видъ и свойства глинистыхъ, но вмѣстѣ съ тѣмъ и все недостатки тяжелыхъ, холодныхъ почвъ. Такъ какъ при этихъ недостаткахъ въ почвѣ заключается весьма немного извести, то она въ общемъ должна быть причислена къ разряду малопродуктивныхъ, не особенно щедро вознаграж-

дающихъ трудъ земледѣльца; тѣмъ не менѣе въ мѣстности около Буга встрѣчаются и болѣе плодородныя пространства, покрытыя сверху довольно толстымъ слоемъ глины.

Въ низменныхъ и мокрыхъ мѣстахъ сѣверной части губерніи ¹⁾ находятся значительныя залежи торфа, который употребляется населеніемъ на топливо. Къ сожалѣнію добываніе торфа изъ земли и приготовленіе изъ него топлива производится мѣстными крестьянами самымъ первобытнымъ способомъ, между тѣмъ какъ матеріаль этотъ съ каждымъ годомъ входитъ все въ большее и большее потребленіе, въ особенности со времени введенія въ здѣшнемъ краѣ лѣсоохранительнаго закона, послѣдствіемъ котораго было сильное вздорожаніе дровъ.

Площадь губерніи, по исчисленію генераль-маіора Стрѣльбицкаго ²⁾, заключаетъ суши 191,46 квадратныхъ миль, иначе 9265,9 квадратныхъ верстъ или 965198 десятинъ и значительныхъ внутреннихъ водъ 14,4 квадратныхъ верстъ. По площади Ломжинская губернія занимаетъ среди губерній Привислинскаго края 8 мѣсто.

Въ административномъ отношеніи губернія дѣлится на 7 уѣздовъ съ 7 городами и 72 гминами.

Нижеслѣдующая таблица показываетъ площадь cadaго уѣзда ³⁾, число гминъ въ немъ и количество населенныхъ мѣстъ.

Наименованіе уѣздовъ,	Площадь уѣзда въ квадратныхъ верстахъ.	Число городовъ въ уѣздѣ.													Итого населенныхъ мѣстъ въ уѣздѣ.								
		Число гминъ.	Посадовъ.			Крестьянскихъ сель и деревень.		Крестьянскихъ поселковъ и выселковъ.		Мелкопомѣстныхъ сель и деревень.		Поселковъ и выселковъ мелкой шляхты.		Сель и деревень, населенныхъ крестьянами, мелкопомѣстными и мѣщанами-земледѣльцами.		Помѣщичьихъ имѣній, фольварковъ.		Казенныхъ и частныхъ лесныхъ усадебъ, мелкихъ усадебъ и земельныхъ поселковъ.		Железнодорожныхъ станцій и сторожекъ, а также шоссейныхъ сторожекъ.		Военныхъ казармъ и кордоновъ пограничной стражи, расположенныхъ отдѣльно отъ другихъ населенныхъ мѣстъ.	
Ломжинскій .	1589,5	1	14	4	113	9	175	7	74	80	20	31	4	13	531								
Кольненскій .	1343,7	1	9	2	157	1	71	—	45	39	24	—	6	4	350								
Мазовецкій .	1246,3	1	9	4	58	6	236	6	83	66	18	70	—	5	553								
Маковскій .	1012,8	1	8	2	129	23	110	23	53	61	54	4	1	14	475								
Островскій .	1375,0	1	12	5	235	44	135	6	76	87	102	59	2	35	787								
Остроленскій	1424,2	1	11	3	152	49	74	—	43	39	42	20	12	6	441								
Щучинскій .	1288,8	1	9	4	87	44	45	6	89	62	22	23	40	11	434								
Всего въ губерніи .	9280,3	7	72	24	931	176	846	48	463	434	282	207	65	88	3571								

Изъ этой таблицы оказывается, что въ Ломжинской губерніи одинъ населенный пунктъ приходится среднимъ числомъ на площадь въ 2,6 квадратныхъ верстъ.

¹⁾ Въ особенности въ Кольненскомъ уѣздѣ.

²⁾ Въ 1882 году, сочиненіе «Superficie de l'Europe».

³⁾ По исчисленіямъ генераль-маіора Стрѣльбицкаго.

Б. Пространство земель въ губерніи и распределение ихъ по угодіямъ и роду владѣнія.

По свѣдѣніямъ, изданнымъ Варшавскимъ Статистическимъ Комитетомъ въ 1898 году ¹⁾, общее пространство земель Ломжинской губерніи составляетъ 903421 десятина. По угодіямъ земля эта распределяется такимъ образомъ:

1) подъ усадьбами и садами	30137	десятинъ.
2) пахатной земли	414389	„
3) луговъ	98594	„
4) пастбищъ	113013	„
5) лѣсовъ	202008	„
и 6) неудобной земли	45280	„

Изъ означеннаго количества 903421 десятина принадлежитъ:

1) крестьянамъ	261443	десятин.
2) мелкой шляхтѣ	300199	„
3) посадскимъ жителямъ	18963	„
4) городскимъ „	12562	„
5) крупнымъ землевладѣльцамъ (помѣщикамъ)	198042	„
6) казнѣ	110533	„
7) прочимъ владѣльцамъ	1679	„

Свѣдѣнія о распределеніи земель по угодіямъ и роду владѣнія отдѣльно по каждому уѣзду Ломжинской губерніи показаны въ нижеслѣдующихъ таблицахъ:

Наименованіе уѣздовъ.	Общее пространство земли.	Распределеніе по угодіямъ.					
		Подъ усадьбами.	Пахатная.	Луга.	Пастбища.	Лѣса.	Неудобная.
		Д е с я т и н ь.					
Ломжинскій . . .	158758	6267	80254	13876	16763	35139	6459
Кольненскій . . .	128685	3109	58393	19159	13705	28599	5720
Мазовецкій . . .	114582	5173	65532	10027	9863	18411	5576
Маковскій . . .	96485	2985	46240	7832	12174	24810	2444
Островскій . . .	142640	6159	67255	9612	11372	38703	9539
Остроленскій . . .	142419	3228	50731	19675	22504	36453	9828
Щучинскій . . .	119852	3216	45984	18413	26632	19893	5714
Итого . . .	903421	30137	414389	98594	113013	202008	45280

¹⁾ Выпускъ XV Трудовъ Варшавскаго Статистическаго Комитета: «Поземельная собственность въ десяти губерніяхъ Царства Польскаго за 1894 годъ».

НАИМЕНОВАНИЕ УЪЗДОВЪ.	Общее пространство земли.	Распределение по роду владѣнія.						
		Крестьянская земля.	Мелкой шлях- ты.	Посадскихъ жителей.	Городскихъ жителей.	Крупныхъ землеады- дцевъ.	Казенная.	Прочихъ владѣ- дцевъ.
		Д е с я т и н ъ.						
Ломжинскій . . .	158758	32410	68539	5509	1677	42552	7806	265
Кольненскій . . .	128685	50995	30554	303	2071	33683	22043	36
Мазовецкій . . .	114582	14963	69584	1456	2861	25179	56	483
Маковскій . . .	96485	24328	33445	1685	471	31752	4743	61
Островскій . . .	142640	47560	28116	3211	3561	31474	28009	709
Остроленкскій . .	142419	68211	31372	980	1376	15463	24963	54
Щучинскій . . .	119852	22976	38589	5819	545	28939	22913	71
Итого . . .	903421	261443	300099	18963	12562	198042	110533	1679

Процентныя отношенія:

По уѣздамъ:	На 100 десятинь земли.						На 100 десятинь земли.						
	Подъ усадьба- ми и садами.	Пахатной.	Луговой.	Пастбищъ.	Лѣсовъ.	Неудобной.	Крестьян- ской.	Мелкой шляхты.	Посадской.	Городской.	Крупныхъ землеады- дцевъ.	Казенной.	Крупныхъ владѣдцевъ.
Ломжинскому . . .	3,9	50,6	8,7	10,6	22,1	4,1	20,4	43,2	3,5	1,0	26,8	4,9	0,2
Кольненскому . . .	2,7	44,8	14,7	10,6	21,3	5,9	39,6	23,8	0,3	1,6	17,6	17,1	0,0
Мазовецкому . . .	4,5	57,2	8,7	8,6	16,1	4,9	13,1	60,7	1,3	2,5	22,0	0,0	0,4
Маковскому . . .	3,1	47,9	8,1	12,6	25,7	2,6	25,2	34,7	1,7	0,5	32,9	4,9	0,1
Островскому . . .	4,3	47,2	6,7	8,0	27,1	6,7	33,3	19,7	2,3	2,5	22,1	19,6	0,5
Остроленкскому . .	2,3	35,6	13,8	15,8	25,6	6,9	47,8	22,1	0,7	1,0	10,9	17,5	0,0
Щучинскому . . .	2,7	38,4	15,3	22,2	16,6	4,8	19,2	32,2	4,8	0,5	24,1	19,1	0,1
Итого по губерніи .	3,3	45,9	10,9	12,5	22,4	5,0	28,9	33,2	2,1	1,4	21,9	12,3	0,2

Изъ вышеприведенныхъ цифровыхъ данныхъ видно, что въ губерніи преобладаетъ мелкая собственность, составляя 64,2⁰/о пространства всѣхъ земель, и въ этомъ отношеніи Ломжинская губернія занимаетъ первое мѣсто среди губерній Привислинскаго края. По степени развитія мелкой собственности уѣзды губерніи идутъ въ слѣдующемъ порядкѣ:

1) Мазовецкій	75,4
2) Остроленскій	70,6
3) Ломжинскій	67,4
4) Кольненскій	63,7
5) Маковскій	61,6
6) Щучинскій	56,2
и 7) Островскій	55,3

Особенность мелкаго землевладѣнія Ломжинской губерніи заключается въ значительномъ пространствѣ владѣній мелкой шляхты, составляющихъ болѣе половины всѣхъ мелкихъ владѣній. Особенно развито шляхетское землевладѣніе въ Мазовецкомъ и Ломжинскомъ уѣздахъ, которые по абсолютному и относительному количеству земли, принадлежащей мелкой шляхтѣ, занимаютъ первыя мѣста не только среди уѣздовъ Ломжинской губерніи, но и между уѣздами всего Привислинскаго края.

Крестьянскія земли составляютъ немногимъ менѣе одной трети всѣхъ земель губерніи; наибольшее относительное количество этого рода земель—въ Остроленскомъ и Кольненскомъ уѣздахъ, наименьшее—въ Мазовецкомъ. По сравнительному количеству крестьянской земли Ломжинская губерніа уступаетъ всѣмъ прочимъ губерніямъ Привислинскаго края.

Ломжинская губерніа занимаетъ также послѣднее мѣсто по площади крупнаго землевладѣнія. Въ частности, по отдѣльнымъ уѣздамъ, помѣщичьихъ земель болѣе всего въ Ломжинскомъ и Маковскомъ уѣздахъ, значительно менѣе—въ Остроленскомъ и Кольненскомъ уѣздахъ.

Нижеслѣдующая таблица показываетъ распредѣленіе по угодіямъ земель каждаго рода собственниковъ.

	Всей земли.	Поль усадьбами и садами.	Пахатной.	Луговой.	Пастбищъ.	Лѣсовъ.	Неудобной земли.
	Д е с я т и н ь.						
Крестьянская земля	261343	9995	144211	49086	37151	5208	15792
Земля мелкой шляхты	300199	12300	166000	21716	48323	37329	14531
Посадская земля	18963	1722	10806	1984	1897	1341	1213
Городская „	12562	1229	5631	1446	1660	1390	1206
Помѣщичья „	198042	4376	84058	17941	21836	61951	7880
Казенная „	110533	119	3061	6340	2114	94671	4228
Прочихъ владѣльцевъ	1679	464	624	79	32	118	362
Итого по губерніи	903421	30137	414389	98594	113013	202008	45280

В. Число зданій въ губерні.

По свѣдѣніямъ Страховаго Отдѣленія Губернскаго Правленія, въ Ломжинской губерніи въ отчетномъ году насчитывалось 223544 зданія, въ томъ числѣ 6080 каменныхъ и 217464 деревянныхъ. Зданія эти, по своему назначенію, распредѣляются слѣдующимъ образомъ:

- 1) церквей христіанскихъ исповѣданій и еврейскихъ синагогъ 189
- 2) жилыхъ домовъ 65470
- 3) нежилыхъ строеній 157885

Распредѣленіе зданій по городамъ и уѣздамъ слѣдующее:

Города и уѣзды.	Церквей православно-го исповѣданія.		Церквей часовень и монастырей другихъ христіан. исповѣд.		Еврейскихъ синагогъ.		Жилыхъ домовъ.		Нежилыхъ зданій.		Всего зданій.	
	Каменныхъ.	Деревянныхъ.	Каменныхъ.	Деревянныхъ.	Каменныхъ.	Деревянныхъ.	Каменныхъ.	Деревянныхъ.	Каменныхъ.	Деревянныхъ.	Каменныхъ.	Деревянныхъ.
Гор. Ломжа	3	—	7	—	2	—	369	450	720	980	1101	1430
Ломжинскій уѣздъ .	2	—	16	8	2	6	336	9061	255	19922	611	28997
Гор. Кольно	—	—	1	—	2	—	85	278	16	408	104	686
Кольненскій уѣздъ .	—	—	10	7	2	1	439	8639	1643	21752	2094	30399
Гор. Тыкоцинъ . . .	—	—	3	—	1	—	40	358	4	706	48	1064
Мазовецкій уѣздъ .	2	2	11	10	2	3	188	8587	72	23904	275	32506
Гор. Маковъ	—	—	1	—	1	—	81	336	17	445	100	781
Маковскій уѣздъ .	—	—	9	5	2	—	68	6071	106	14740	185	20816
Гор. Островъ	—	—	1	1	1	1	16	624	—	1270	18	1896
Островскій уѣздъ .	—	—	14	7	1	2	33	9663	23	28080	71	37752
Гор. Остроленка . .	—	1	2	—	2	—	70	301	25	421	99	723
Остроленск. уѣздъ .	—	—	5	6	—	2	103	9455	220	23860	328	33323
Гор. Щучинъ	1	—	1	—	3	—	91	172	155	390	251	562
Щучинскій уѣздъ .	1	—	6	6	2	2	398	9158	388	17363	795	26529
Итого въ городахъ .	4	1	16	1	12	1	752	2519	937	4620	1721	7142
Итого въ уѣздахъ .	5	2	71	49	11	16	1565	60634	2707	149621	4359	210322
Всего въ губерніи .	9	3	87	50	23	17	2317	63153	3644	154241	6080	217464
Въ томъ числѣ:												
Застрахованныхъ .	—	1	87	50	23	17	2312	62782	3620	153170	6042	216020
Незастрахованныхъ	9	2	—	—	—	—	5	371	24	1071	38	1444

Въ 1900 году Губернскимъ Правленіемъ утверждены планы на 84 новыхъ построекъ въ городахъ, въ томъ числѣ на 54 каменныхъ и 30 деревянныхъ строеній. Въ посадахъ, гдѣ требуется разрѣшеніе Губернскаго Правленія лишь только въ случаѣ возведенія каменнаго зданія, а также въ

селеніяхъ, въ которыхъ утверждаются исключительно планы фабрикъ, заводовъ и церковныхъ строеній, разрѣшено новыхъ построекъ 17. Въ общемъ по губерніи въ отчетномъ году Губернскимъ Правленіемъ дано разрѣшеній на 101 постройку, на 11 менѣе, чѣмъ въ 1899 году.

Подробное распредѣленіе этихъ разрѣшеній по населеннымъ пунктамъ и роду строеній за 1899 и 1900 года приводится въ слѣдующей таблицѣ:

Наименованіе населенныхъ мѣстъ.	Годъ.	РАЗРѢШЕНЫ НОВЫЯ ПОСТРОЙКИ.										Разрѣшена перестройка ранѣе существовавшихъ зданій.	
		Церквей, костеловъ, синагогъ, фабрикъ и заводовъ.		Жилыхъ строеній.						Нежилыхъ хозяйственныхъ строеній.			
				Одноэтажныхъ.		Двухъ-этажныхъ.		3-хъ и болѣе-этажныхъ.					
		Каменныхъ.	Деревянныхъ.	Каменныхъ.	Деревянныхъ.	Каменныхъ.	Деревянныхъ.	Каменныхъ.	Деревянныхъ.	Каменныхъ.	Деревянныхъ.		
Городъ Ломжа . . .	1899	2	1	4	1	5	—	5	—	10	3	11	—
	1900	—	—	1	—	—	—	3	—	8	—	3	—
" Кольно . . .	1899	—	—	2	1	—	—	—	—	—	—	—	—
	1900	—	—	2	1	—	—	—	—	—	1	—	—
" Маковъ . . .	1899	—	—	6	—	14	—	—	—	12	1	1	—
	1900	—	—	6	—	6	—	—	—	8	—	2	—
" Тыкоцинъ . . .	1899	—	—	1	—	—	—	—	—	—	—	—	—
	1900	—	—	—	—	—	—	—	—	—	—	—	—
" Островъ . . .	1899	—	—	—	1	—	—	—	—	—	1	—	—
	1900	—	—	1	4	—	1	—	—	1	5	1	3
" Остроленка . . .	1899	1	—	1	7	—	—	—	—	1	1	1	1
	1900	—	—	3	6	4	—	—	—	5	7	1	1
" Щучинъ . . .	1899	—	—	—	2	1	1	—	—	1	3	—	—
	1900	—	—	3	1	2	—	—	—	1	3	—	—
Посадъ Замбровъ . . .	1899	—	—	—	1	1	—	—	—	—	1	—	—
	1900	—	—	2	1	—	—	—	—	1	1	—	—
" Снядово . . .	1899	—	—	1	—	—	—	—	—	—	2	—	—
	1900	—	—	—	—	—	—	—	—	—	1	—	—
" Рожанъ . . .	1899	—	—	—	—	—	—	—	—	—	—	—	1
	1900	—	—	—	—	—	—	—	—	—	—	—	—
" Мазовецкъ . . .	1899	1	—	—	—	—	—	—	—	—	—	—	—
	1900	—	—	—	—	—	—	—	—	—	—	—	—
" Граево . . .	1899	1	1	3	—	2	—	—	—	2	3	—	—
	1900	—	—	—	—	—	—	—	—	1	—	—	—
" Чижевъ . . .	1899	—	—	—	—	1	—	—	—	2	—	—	—
	1900	—	—	—	—	—	—	—	—	—	—	—	—
Прочія населенныя мѣста	1899	4	2	—	1	—	—	—	—	—	3	—	—
	1900	—	—	—	2	—	—	—	—	7	—	—	—
Итого . . .	1899	9	4	18	14	24	1	5	—	28	18	13	2
	1900	—	—	18	15	12	1	3	—	32	21	5	4
Въ томъ числѣ въ городахъ	1899	3	1	14	12	20	1	5	—	24	9	13	1
	1900	—	—	16	13	12	1	3	—	23	16	7	4

Приведенныя цифровыя данныя указываютъ, что, по развитію строительнаго дѣла, первое мѣсто среди городовъ губерніи занимаетъ Маковъ, въ которомъ въ продолженіи 1899 и 1900 годовъ разрѣшено 53 новыхъ построекъ, затѣмъ идутъ города: Ломжа (43), Остроленка (36), Щучинъ (18), Островъ (14) и Кольно (7), послѣднее же мѣсто принадлежитъ городу Гыкоцину, гдѣ за оба года послѣдовало одно разрѣшеніе на новыя постройки. Усиленіе строительныхъ работъ въ г. Маковѣ за отчетный годъ обусловилось главнымъ образомъ происшедшимъ въ этомъ городѣ въ 1898 году большимъ пожаромъ.

Г. Земледѣліе.

Основнымъ даже почти исключительнымъ источникомъ благосостоянія населенія Ломжинской губерніи служитъ земледѣліе и тѣсно связанная съ нимъ заводская и фабричная производительность, почему продовольственный вопросъ находится въ полной зависимости отъ атмосферическихъ случайностей и если эти случайности благопріятствуютъ росту и уборкѣ хлѣбовъ и травъ, продовольствіе всего населенія губерніи можно считать обеспеченнымъ, при совершенной исправности въ исполненіи имъ денежныхъ повинностей; въ противномъ случаѣ происходитъ обратное явленіе. Отчетный годъ въ этомъ отношеніи былъ не вполне благопріятнымъ для Ломжинской губерніи. Урожай хлѣбовъ едва приблизился къ среднему, а сборъ травъ и въ особенности клевера долженъ быть признанъ неудовлетворительнымъ.

Метеорологическія явленія препятствовали успѣшному ходу полевыхъ работъ и тормозили ростъ хлѣбовъ. Стоявшая осенью 1899 года довольно теплая, съ перепадавшими дождями, погода благопріятствовала своевременному обѣмненію полей озимыми хлѣбами. Развившіеся при теплой осенней погодѣ всходы, не смотря на малоснѣжную и довольно суровую зиму, морозы которой доходили до 20° по Р, въ большинствѣ случаевъ благополучно вышли изъ подъ снѣжнаго покрова и давали надежду на хорошій урожай, но вскорѣ по наступленіи весны эти надежды обратились въ страхъ въ виду возможности полнаго неурожая. Весь мартъ мѣсяць дулъ сильный вѣтеръ при низкой температурѣ, почему нельзя было приступить къ полевымъ работамъ и къ посѣвамъ. Обработка полей, а затѣмъ и посѣвы начались лишь съ апрѣля мѣсяца. Посѣвы шли очень медленно, а ростъ всходовъ, очень туго вслѣдствіе того, что и апрѣль мѣсяць, за исключеніемъ немногихъ теплыхъ дней, былъ холоднымъ, съ ночными, заморозками и вѣтренымъ. Для всей растительности необходимы были теплые, лѣтніе дожди, но они наступили только во второй половинѣ мая и хотя оживили посѣвы, но не могли ихъ совершенно исправить, такъ какъ многіе изъ посѣвовъ, главнымъ образомъ озимые, погибли до наступленія теплыхъ дней и дождей. Холодная, съ заморозками, весна особенно вредно отразилась на ростѣ луговыхъ травъ, клеверъ-же, благодаря ей, почти повсемѣстно пропалъ.

Неблагоприятныя атмосферическія условія съ начала открытія весны замедлили посадку картофеля и только потому этотъ главный предметъ продовольствія населенія губерніи произросталъ при условіяхъ вполне благопріятныхъ и далъ хорошій урожай, чѣмъ покрылъ недородъ озимыхъ хлѣбовъ.

Въ рабочихъ во время уборки хлѣбовъ недостатка не ощущалось.

Обычными случаями градобитій, отъ которыхъ ежегодно болѣе или менѣе страдаетъ урожай, въ 1900 году причинены слѣдующіе убытки:

въ Ломжинскомъ уѣздѣ на сумму	750 р.
„ Мазовецкомъ „ „	1000 р.
„ Маковскомъ „ „	17370 р.
„ Щучинскомъ „ „	36300 р.
Всего на 55520 р.	

Появленія вредныхъ для растительности насѣкомыхъ въ отчетномъ году замѣчено не было.

Подробныя свѣдѣнія о посѣвѣ и урожаѣ хлѣбовъ губерніи за 1900 годъ помѣщены въ приложенной къ обзору вѣдомости № 1.

Результаты посѣва и урожая отчетнаго года, сравнительно съ 1898 и 1899 годами, представляются въ слѣдующей таблицѣ:

Въ уѣздахъ.	Посѣяно озимыхъ.			Снято озимыхъ.		
	На 1900 г.	На 1899 г.	На 1898 г.	Въ 1900 г.	Въ 1899 г.	Въ 1898 г.
	п	у	д	о	в	ъ.
Ломжинскомъ .	251755	256765	258626	1287680	1540769	1531181
Кольненскомъ .	227602	218197	212202	1208241	1077524	1046668
Мазовецкомъ .	290044	277420	269097	1312121	1451233	1317281
Маковскомъ .	305296	249239	275744	1495205	1368972	1762953
Островскомъ .	282074	257471	260216	1052745	1478147	1425455
Остроленкскомъ	207996	198700	192474	1227654	1046460	1064101
Щучинскомъ .	200080	177168	165121	979478	936300	930847
Итого .	1764847	1634960	1633480	8563124	8899405	9078486
Въ уѣздахъ.	Посѣяно яровыхъ.			Снято яровыхъ.		
	Въ 1900 г.	Въ 1899 г.	Въ 1898 г.	Въ 1900 г.	Въ 1899 г.	Въ 1898 г.
	п	у	д	о	в	ъ.
Ломжинскомъ .	171161	157014	170644	854169	813464	929456
Кольненскомъ .	140075	127930	124266	680676	652594	563776
Мазовецкомъ .	215712	188752	181669	1238163	1181071	982482
Маковскомъ .	155557	154516	164030	835997	718763	856610
Островскомъ .	164271	161755	154499	785674	829917	845352
Остроленкскомъ	139880	129212	121184	629591	582158	274450
Щучинскомъ .	139228	136640	119840	722572	669068	640962
Итого .	1125884	1053084	1036132	5746644	5427654	5394088

Въ уѣздахъ.	Посѣяно картофеля.			Снято картофеля.		
	Въ 1900 г.	Въ 1899 г.	Въ 1898 г.	Въ 1900 г.	Въ 1899 г.	Въ 1898 г.
	п	у	д	о	в	ъ.
Ломжинскомъ .	849323	889596	775114	5271653	3795419	3395318
Кольненскомъ .	1274596	1008078	927706	7099386	3965282	2880663
Мазовецкомъ .	817311	673376	654944	3955573	2599539	2850052
Маковскомъ .	1030665	950881	1141096	6729188	3213130	3173067
Островскомъ .	831207	630806	584148	4968592	2342743	2491973
Остроленкскомъ	880491	895235	784713	4882830	2964313	2083347
Щучинскомъ .	670198	1104463	1102931	4082178	4784486	3787954
Итого .	6353891	6161435	5970652	36992400	23754912	20662374

Изъ приведенныхъ таблицъ очевидно, что въ отчетномъ году озимыхъ хлѣбовъ было посѣяно болѣе 1899 года на 129887 пудовъ, а собрано меньше на 336281 пудъ и по сравненію съ 1898 годомъ—было посѣяно въ 1900 году болѣе на 131367 пудовъ, а собрано меньше на 515362 пуд.

Болѣе утѣшительные результаты получаются отъ сопоставленія урожая яровыхъ хлѣбовъ въ означенные годы, такъ какъ урожай сихъ хлѣбовъ въ отчетномъ году былъ по количеству собраннаго зерна такимъ-же, какъ и въ два предшествующіе ему года. Что же касается картофеля, то въ этомъ отношеніи 1900 годъ выдѣляется не только среди помянутыхъ годовъ (1898 и 1899 г.г.), но вообще можетъ быть поставляемъ въ ряду наиболѣе урожайныхъ годовъ за послѣднее двадцатилѣтіе.

О степени урожая отдѣльныхъ хлѣбовъ, засѣваемыхъ въ Ломжинской губерніи, даетъ наглядное представленіе слѣдующая таблица, въ которой урожай отчетнаго года сопоставленъ съ урожаемъ за послѣднее пятилѣтіе.

УРОЖАЙ.	Озимая рожь.	Яровая рожь.	Озимая пшеница.	Яровая пшеница.	Овесь.	Ячмень.	Гречиха.	Просо.	Горохъ.	Картофель.
	С		А		М		Ъ.			
	Въ 1900 году . .	4,8	4,5	4,90	5,70	4,9	5,9	4,10	19,20	5,60
„ 1899 „ . .	5,25	4,70	5,11	5,70	4,85	5,82	3,85	17,30	5,45	3,80
„ 1898 „ . .	5,46	5,20	5,95	4,96	4,93	5,84	4,33	21,80	6,20	4,48
„ 1897 „ . .	3,66	4,20	4,61	3,84	3,22	4,37	4,54	26,20	2,90	3,55
„ 1896 „ . .	4,48	3,60	5,49	5,83	3,68	4,56	2,83	17,90	3,30	4,43
„ 1895 „ . .	3,55	3,60	5,07	4,26	3,74	5,23	3,99	17,50	3,40	5,53
Въ среднемъ за пятилѣтіе съ 1895 по 1899	4,48	4,26	5,38	4,92	4,08	5,16	3,90	20,14	4,25	4,36

Посѣвная площадь вышеприведенныхъ хлѣбовъ, считая вмѣстѣ съ картофелемъ въ 1900 году опредѣлилась въ размѣрѣ 316498 десятинъ, что составляетъ 76,37⁰/₀ всей пахатной земли губерніи. Размѣръ посѣвныхъ площадей отдѣльныхъ хлѣбовъ выразилась въ слѣдующихъ цифрахъ:

1)	подъ озимую рожью	123672 дес.
2)	„ овсомъ	61808 „
3)	„ картофелемъ	55285 „
4)	„ озимую пшеницею	31001 „
5)	„ горохомъ	15024 „
6)	„ ячменемъ	14868 „
7)	„ гречихой	10850 „
8)	„ просомъ	1844 „
9)	„ яровой рожью	1720 „
10)	„ „ пшеницей	426 „

Изъ техническихъ растений въ губерніи, подобно предшествующимъ годамъ, въ сельско-хозяйственную культуру вошли лишь ленъ, конопля и отчасти сахарная свекловица. Первые два растенія засѣвались преимущественно на мѣстныя потребности, а именно: выдѣлку простого крестьянскаго сукна, веревокъ и постного масла. Развитіе свекловицы въ болѣе значительныхъ размѣрахъ встрѣчается только въ тѣхъ уѣздахъ, гдѣ находятся сахарные заводы и въ прилегающихъ къ нимъ мѣстностяхъ, изъ которыхъ доставка ея на заводы не представляетъ особыхъ затрудненій; въ другихъ же уѣздахъ она разводится настолько, насколько это необходимо для домашняго обихода.

Слѣдующая таблица даетъ свѣдѣнія о размѣрахъ въ 1900 г. посѣвной площади льна и конопли, а также и о сборѣ ихъ.

Въ уѣздахъ.	ПОСѢВНО.		СОБРАНО.			
	Льна.	Коноп- ли.	Волокна.		Сѣмянъ.	
			Льна.	Коноп- ли.	Льна.	Коноп- ли.
П у д о в ѣ.						
Ломжинскомъ	5984	214	9947	552	18603	763
Кольненскомъ	7282	1481	10984	3192	28029	5316
Мазовецкомъ	7390	1335	10762	5862	29821	4782
Маковскомъ	3393	100	4813	236	15667	345
Островскомъ	6701	594	8261	596	24134	1509
Остроленкскомъ	6181	269	10596	1226	20726	1036
Щучинскомъ	3530	107	4174	120	13614	343
Итого	41061	4100	59537	11784	150594	14094

Сравнительно съ 1899 годомъ льна собрано въ 1900 году: волокна менѣе на 12053 пуд.; а сѣмянъ болѣе на 13867 пуд.; конопля: волокна болѣе на 5432 пуда и сѣмянъ болѣе на 3372 пуда.

Общая площадь свекловичныхъ плантацій въ отчетномъ году составляла 1137 десятинъ, а сборъ съ нихъ выразился приблизительно въ 17141548 пудовъ, на 3018090 пудовъ болѣе сравнительно съ 1899 годомъ.

Сборъ сѣна въ отчетномъ году производился съ 97910 десятинъ луговъ. Изъ искусственныхъ кормовыхъ растений, по примѣру прежнихъ лѣтъ, культивировались клеверъ (преимущественно красный), вика, люцерна, тимофѣвка, сераделла, кормовая кукуруза (конскій зубъ) и дупинъ. Изъ числа этихъ растений существенное значеніе въ хозяйствѣ имѣетъ только клеверъ и вика, прочія же кормовыя растенія были посѣяны лишь мѣстами въ незначительномъ количествѣ. Нижеслѣдующая таблица даетъ подробныя свѣдѣнія о сборѣ сѣна и главныхъ кормовыхъ травъ въ 1900 году.

ВЪ УѢЗДАХЪ:	Площадь луговъ въ десятинахъ.			Сборъ сѣна въ пудахъ съ луговъ:			Количество десятинъ, засѣянныхъ кормовыми травами.			Сборъ кормовыхъ травъ въ пудахъ.			Всего собрано сѣна и кормовыхъ травъ.
	Двукосныхъ.	Однокосныхъ.	Итого.	Двукосныхъ.	Однокосныхъ.	Итого.	Клеверомъ.	Викой.	Итого.	Клевера.	Вик.	Итого.	
Ломжинскомъ . .	963	14086	15049	101166	1575594	1676760	829	415	1244	125309	55261	180570	2857330
Кольненскомъ . .	4091	16218	20309	452670	1692566	2145236	1054	275	1329	150497	39784	190281	2335517
Мазовецкомъ . .	3098	7156	10254	396390	801978	1198368	974	540	1514	200107	64223	264330	1462698
Маковскомъ . .	1512	3453	4965	226856	411375	638231	1150	709	1859	327748	74321	402069	1040300
Островскомъ . .	1951	7798	9749	262022	770098	1032120	1181	598	1779	201012	52495	253507	1285627
Остроленскомъ . .	2092	10614	12706	230574	1090493	1321067	912	218	1130	280412	27819	308231	1629298
Щучинскомъ . .	3799	21079	24878	705062	2731674	3436736	1025	318	1343	200255	20107	220362	3657098
Итого . .	17506	80404	97910	2374740	9073778	11448518	7125	3073	10198	1405340	334010	1813350	23267886

Въ сельскомъ хозяйствѣ Ломжинской губерніи за отчетный годъ въ общемъ не произошло замѣтныхъ измѣненій. Полевая культура, по прежнему стоитъ довольно высоко лишь въ крупныхъ помѣщичьихъ имѣніяхъ, гдѣ постепенно вводятся новѣйшія системы хозяйства и искусственныя одобренія, примѣняются усовершенствованныя орудія, и ручной трудъ нерѣдко замѣняется машиннымъ. Крестьянскія и мелкошляхетскія хозяйства улучшаются весьма медленно. Главными причинами незначительнаго прогресса въ нихъ являются черезполосица и раздробительность владѣній, а также крайняя неразвитость самихъ шляхтичей.

Черезполосность земельныхъ участковъ влѣяетъ угнетающимъ образомъ на энергію и предприимчивость даже лучшихъ хозяевъ. Вслѣдствіе че-

резполосицы введеніе улучшенныхъ многопольныхъ системъ хозяйства и распространеніе усовершенствованныхъ способовъ обработки почвы чрезвычайно затруднительно и иногда совершенно невозможно. Кромѣ того, разбросанность земельныхъ участковъ, заставляя хозяевъ терять массу дорогаго времени при переѣздахъ съ одного участка на другой, часто мѣшаетъ имъ своевременно произвести многія важныя земледѣльческія работы. Уничтоженіе череполосности является для мѣстнаго хозяйства вопросомъ весьма существеннымъ, удачное разрѣшеніе котораго сильно подниметъ уровень сельско-хозяйственной культуры въ губерніи.

Раздробленность владѣній особенно развивается у мелкой шляхты. Привязанность мелкихъ шляхтичей къ землѣ, недостатокъ предприимчивости и отсутствіе долгосрочнаго кредита ¹⁾ способствуютъ тому, что достающіяся имъ по наслѣдству земельныя владѣнія чаще всего дѣлятся между наслѣдниками. Велѣдствіе постоянного дробленія, отдѣльныя владѣнія часто достигаютъ предѣловъ ²⁾, исключаящихъ всякую возможность правильного веденія хозяйства.

Немаловажнымъ препятствіемъ къ сельско-хозяйственнымъ улучшениямъ являются также сервитуты, которые въ большинствѣ случаевъ невыгодны и для помѣщиковъ и для крестьянъ. Число, однако, имѣній, обремененныхъ крестьянскими сервитутами, постоянно уменьшается, благодаря добровольнымъ сдѣлкамъ между крестьянами и помѣщиками о замѣнѣ сервитутовъ земельнымъ вознагражденіемъ.

Не смотря на вышенприведенныя причины, мѣшающія болѣе ощутительному прогрессу въ мелкихъ хозяйствахъ, во многихъ мѣстностяхъ губерніи видно, что крестьяне и мелкая шляхта стали обращать большое вниманіе на обработку полей.

Необходимость удобренія почвы признана повсемѣстно въ губерніи и оно производится во всѣхъ хозяйствахъ, какъ крупныхъ, такъ и мелкихъ; въ послѣднихъ—преимущественно подъ посѣвъ картофеля. Главнымъ матеріаломъ для удобренія земли служитъ навозъ; рѣже встрѣчается зеленое удобреніе (лупинъ), а еще рѣже фосфорное и известковое.

Продажныя цѣны на землю въ отчетномъ году наблюдались въ губерніи слѣдующія:

	за десятину
Огородной земли	отъ 300 до 600 руб.
Пахатной земли лучшаго качества, засѣваемой преимущественно пшеницею, свекловицею и другими болѣе нѣжными растеніями	отъ 150 до 250 руб.

¹⁾ Дѣйствія Крестьянскаго Поземельнаго Банка не распространены на мелкошляхетскія владѣнія.

²⁾ Не рѣдко менѣ 1 десятины.

Пахатной земли средняго качества съ ржа- ною почвою	за десятину. отъ 100 до 150 руб.
Пахатной земли низшаго качества	отъ 50 до 100 руб.
Луговъ двухкосныхъ	отъ 160 до 300 руб.
Луговъ однокосныхъ	отъ 60 до 180 руб.
Пастбищъ	отъ 30 до 150 руб.

Находясь въ зависимости какъ отъ качества почвы, такъ и отъ мѣста расположенія продаваемыхъ участковъ, цѣны на землю обуславливаются нерѣдко обстоятельствами, которыя вынуждаютъ продажу. Отсюда постоянныя колебанія ихъ, дѣлающія полученіе среднихъ выводовъ почти невозможнымъ.

Средняя арендная плата за одну десятину земли въ 1900 году:

Въ уѣздахъ.	Пахатной.		Сѣнокосной.		Огородной.	
	Руб.	Коп.	Руб.	Коп.	Руб.	Коп.
Ломжинскомъ	10	—	20	50	30	—
Кольненскомъ	8	—	18	—	20	—
Мазовецкомъ	10	—	15	30	18	50
Маковскомъ	9	30	14	—	16	—
Островскомъ	9	50	20	80	12	60
Остроленкскомъ	12	—	18	50	22	—
Щучинскомъ	7	—	13	—	17	—

Изложенныя въ этой таблицѣ цифровыя данныя выведены на основаніи показаній, имѣющихъ чисто случайный характеръ, такъ какъ въ Ломжинской губерніи очень мало имѣній сдается въ арендное содержаніе, а еще рѣже встрѣчается сдача въ аренду отдѣльныхъ участковъ пахатной или огородной земли; большинство такого рода случаевъ обуславливается либо родственными отношеніями между арендаторомъ земли и владѣльцемъ ея, или же является слѣдствіемъ неисправности по сдѣланнымъ займамъ и другимъ обязательствамъ. Естественно, что при такомъ положеніи дѣла арендная плата разнообразится не въ силу сельско-хозяйственныхъ условій, а совершенно другихъ, не имѣющихъ съ первыми никакихъ отношеній. Замѣчаніе это, впрочемъ, касается лишь пахатныхъ земель, потому что сдача въ однолѣтнее или многолѣтнее пользованіе луговыхъ пространствъ составляетъ въ губерніи явленіе обычное.

Средняя стоимость обработки одной десятины земли въ 1900 году:

Въ уѣздахъ:	Подъ озимыми хлѣбами.		Подъ яровыми хлѣбами.	
	Руб.	Коп.	Руб.	Коп.
Ломжинскомъ	10	50	9	30
Кольненскомъ	6	70	8	—
Мазовецкомъ	10	—	7	—
Маковскомъ	9	80	7	—
Островскомъ	11	50	10	—
Остроленкскомъ	12	—	9	50
Щучинскомъ	9	50	9	—

Среднія цѣны рабочимъ ^{1) На собственномъ продовольствіи.}
^{2) На продовольствіи нанимателя.}

ВЪ УѢЗДАХЪ:		П о д е н н о .												Годично.	
		Во время посѣвовъ озимыхъ хлѣбовъ.			Во время посѣвовъ яровыхъ хлѣбовъ.			Во время сѣнокоса.			Во время жатвы.				
		Рабочему съ лошадыю.	Пшшму.	Работницѣ.	Рабочему съ лошадыю.	Пшшму.	Работницѣ.	Рабочему съ лошадыю.	Пшшму.	Работницѣ.	Рабочему съ лошадыю.	Пшшму.	Работницѣ.	Рабочему.	Работницѣ.
		К о п ѣ й к и .												Р у б л и .	
Ломжинскомъ . . .	1)	145	42	27	151	42	29	177	97	37	177	55	39	117	72
	2)	105	29	19	110	29	19	132	44	24	136	39	28	45	28
Кольненскомъ . . .	1)	130	35	30	130	38	27	160	55	33	180	52	35	105	65
	2)	100	30	15	80	23	20	150	36	29	137	43	25	60	35
Мазовецкомъ . . .	1)	150	55	33	145	50	35	180	55	45	170	60	50	130	55
	2)	120	30	28	120	37	30	120	50	30	135	40	28	85	45
Маковскомъ . . .	1)	145	30	20	170	35	22	200	50	33	200	50	30	90	70
	2)	120	22	15	120	27	18	155	42	25	150	40	20	40	30
Островскомъ . . .	1)	172	47	40	142	41	35	142	41	35	150	45	40	140	75
	2)	150	42	36	120	35	30	120	35	30	130	40	35	80	40
Остроленкскомъ . . .	1)	145	45	30	155	40	35	180	50	35	200	55	40	100	80
	2)	140	30	20	120	30	25	125	35	25	150	45	30	50	45
Щучинскомъ . . .	1)	145	50	35	350	50	45	200	70	45	200	70	45	95	65
	2)	140	45	25	150	45	30	170	50	30	170	50	30	65	35

Въ нижеслѣдующихъ 4 таблицахъ показаны рыночныя цѣны на главные виды сельско-хозяйственныхъ продуктовъ по уѣздамъ губерніи, отдѣльно за каждую четверть отчетнаго года. Въ верхнихъ строкахъ этихъ таблицъ проставлены низшія цѣны, а въ нижнихъ—вышія цѣны за данную четверть года, съ указаніемъ мѣсяцевъ, въ теченіи которыхъ тѣ и другія наблюдались.

Среднія цѣны на главные сельско-хозяйственные продукты въ 1900 году:

По уѣздамъ.		За январь, февраль и мартъ.									
		Цѣны четверти въ копѣйкахъ.								Цѣны пуда въ копѣйкахъ.	
		Пшеницы.	Ржи.	Ячменя.	Овса.	Гречи-хи.	Проса.	Гороха.	Картофеля.	Сѣна.	Соломы.
Ломжинскому . . .	Февр.	Январь		Февр.	Январь		Январь	Январь	Январь	Январь	
	1068	701	563	532	609	—	800	199	43	29	
Кольненскому . . .	Мартъ	Мартъ		Мартъ	Февр.		Мартъ	Мартъ	Мартъ	Мартъ	
	1137	757		575	610		808	213	46	30	
Мазовецкому . . .			Февр.						Январь		
			525	380	560	—	615	240	27	21	
Маковского . . .		Январь		Февр.	Февр.		Январь		Мартъ		
	931	643	592	423	549	—	737	220	38	27	
Маковского . . .		Мартъ		Январь	Январь		Мартъ		Январь		
		647		445	570		752		39		
Маковского . . .	Январь		Мартъ	Январь	Мартъ	Январь	Январь	Январь		Мартъ	
	922		547	381	657	615	707	195		19	
Маковского . . .		610							33		
	Мартъ		Январь	Мартъ	Февр.	Мартъ	Мартъ	Мартъ		Январь	
	936		582	382	687	530	743	215		20	
Островскому . . .										Январь	
	800	720	634	550	720	800	900	225	45	18	
Остроленскому . . .										Мартъ	
										19	
Щучинскому . . .											
	962	706	718	552	717	720	895	283	41	25	
Щучинскому . . .	Мартъ	Мартъ	Мартъ	Мартъ	Январь		Мартъ	Мартъ	Январь		
	883	630	518	410	645	—	825	223	31	20	
Щучинскому . . .	Январь	Январь	Январь	Январь	Февр.		Январь	Январь	Мартъ		
	900	640	535	423	650		858	230	32		
По губернии	За январь .	903	655	583	466	659	712	783	233	37	23
	„ февраль .	897	653	574	494	649	683	785	234	37	22
	„ мартъ .	906	662	574	459	648	685	786	236	37	23
Въ среднемъ . . .	902	657	577	473	652	693	784	234	37	23	

По уѣздамъ:		За апрѣль, май и іюнь.									
		Цѣны четверти въ копѣйкахъ.								Цѣна пуда въ копѣйкахъ.	
		Пшени- цы.	Ржи.	Ячме- ня.	Овса.	Гречи- хи.	Проса.	Горо- ха.	Карто- феля.	Сѣна.	Соло- мы.
Ломжинскому . . .	Апрѣль	Апрѣль	Апрѣль	Апрѣль	Апрѣль	—	Апрѣль	Апрѣль	Апрѣль	Апрѣль	
	942	702	566	580	557	—	790	234	46	28	
Кольненскому . . .	Июнь	Июнь	Июнь	Июнь	Июнь	—	Июнь	Июнь	Июнь	Июнь	
	1117	721	586	588	618	—	852	226	49	31	
Мазовецкому . . .	Апрѣль	Апрѣль	Май	—	Апрѣль	—	—	Апрѣль	—	—	
	800	615	575	380	560	—	615	240	30	21	
Маковскому . . .	Июнь	Июнь	Июнь	—	Июнь	—	—	Июнь	—	—	
	850	650	640	—	615	—	—	245	—	—	
Островскому . . .	Июнь	Апрѣль	Апрѣль	Апрѣль	Апрѣль	—	Апрѣль	—	—	Апрѣль	
	925	656	567	418	549	—	771	220	37	27	
Остроленкскому . . .	Апрѣль	Июнь	Июнь	Июнь	Июнь	—	Июнь	—	—	Июнь	
	930	677	572	453	559	—	806	—	—	29	
Щучинскому . . .	Апрѣль	Апрѣль	Апрѣль	Апрѣль	Апрѣль	Апрѣль	Июнь	Апрѣль	Апрѣль	—	
	936	600	563	392	713	530	733	221	33	19	
По губерніи . . .	Май	Июнь	Июнь	Май	Май	Июнь	Май	Июнь	Май	—	
	980	671	664	435	781	664	839	255	38	—	
Въ среднемъ . . .	Апрѣль	Май	Апрѣль	Май	Апрѣль	Май	Июнь	Май	Июнь	Апрѣль	
	815	700	658	515	733	772	853	217	42	26	
По губерніи . . .	Июнь	Июнь	Июнь	Июнь	Июнь	Апрѣль	Апрѣль	Июнь	Апрѣль	Июнь	
	820	711	672	528	760	779	866	225	43	27	
По губерніи . . .	—	—	Апрѣль	—	—	—	—	—	—	—	
	931	673	683	497	751	720	956	301	41	25	
По губерніи . . .	—	—	Июнь	—	—	—	—	—	—	—	
	873	630	518	423	645	—	825	230	31	20	
По губерніи . . .	—	—	—	Апрѣль	—	—	—	—	—	—	
	—	—	—	528	—	—	—	—	35	21	
По губерніи . . .	За апрѣль.	908	657	583	472	658	676	810	246	37	23
	« май . . .	917	669	593	478	667	714	821	248	38	23
	« іюнь . . .	921	682	610	466	677	719	817	252	38	24
Въ среднемъ . . .		915	669	595	472	667	703	816	248	38	23

80466

По уѣздамъ:	За іюль, августъ и сентябрь.										
	Цѣны четверти въ копѣйкахъ.								Цѣны пуда въ копѣйкахъ.		
	Пше- ницы.	Ржи.	Яч- меня.	Овса.	Гре- чихи.	Про- са.	Го- роха.	Карто- феля.	Сѣна.	Со- ломы.	
Ломжинскому . . .	Сент.	Сент.	Іюль	Авг.	620	—	Авг.	Авг.	Сент.	Сент.	
	1071	736	625	525			880	246	47	30	
Кольненскому . . .	Іюль	Іюль	Сент.	Іюль	650	—	Іюль	Сент.	Іюль	Іюль	
	1104	754	630	625			887	276	55	32	
Мазовецкому . . .	Сент.	Сент.	Іюль	Авг.	806	—	Сент.	Авг.	36	25	
	800	565	550	475			190	40			
Маковскому . . .	Іюль	Іюль	Іюль	Сент.	Іюль	806	Сент.	Сент.	Сент.		
	925	665	572	440	559		166	34	25		
Островскому . . .	Сент.	Авг.	Сент.	Іюль	Сент.	825	Іюль	Іюль	Іюль		
	935	677	587	627	568		220	49	32		
Щучинскому . . .	Сент.	Авг.	Сент.	Сент.	Сент.	Сент.	Сент.	36	Сент.		
	948	610	564	403	684	445	661		145	18	
Остроленкскому . . .	Сент.	Іюль	Іюль	Іюль	Іюль	Іюль	Іюль	Іюль	Іюль		
	987	635	658	412	768	664	733	215	20		
Щучинскому . . .	Іюль	Сент.	Сент.	Сент.	Сент.	Сент.	Іюль	Сент.	Сент.	Сент.	
	820	703	643	520	746	775	847	180	42	26	
Щучинскому . . .	Сент.	Іюль	Іюль	Авг.	Авг.	Іюль	Авг.	Іюль	Авг.	Іюль	
	845	714	668	575	776	782	890	226	46	31	
Щучинскому . . .	931	673	668	Іюль	751	720	956	301	Іюль	25	
				497					Сент.		45
Щучинскому . . .	873	630	518	Іюль	645	—	825	Сент.	Сент.	Іюль	
				432				Іюль	33	21	
Щучинскому . . .	873	630	518	Сент.	645	—	825	Іюль	Іюль	Сент.	
				473				230	35	22	
По гу- берніи . . .	За іюль . . .	914	678	599	485	680	722	963	250	43	26
	„ августъ . . .	920	656	599	481	781	722	842	215	39	24
	„ сентябрь . . .	913	655	587	484	670	653	833	203	39	24
Въ среднемъ . . .		915	663	595	483	710	699	879	223	40	25

По уѣздамъ.		За октябрь, ноябрь и декабрь.									
		Цѣны четверти въ копѣйкахъ.							Цѣны пуда въ копѣйкахъ.		
		Пше- ници.	Ржи.	Яч- меня.	Овса.	Гречи- хи.	Про- са.	Го- роха.	Карто- феля.	Сѣна.	Со- ломы.
Ломжинскому . . .	Октяб.	Декаб.	Декаб.	Декаб.	Декаб.		Декаб.	Октяб.	Декаб.	Декаб.	
	931	673	582	497	597	—	780	182	42	27	
Кольненскому . . .	Нояб.	Нояб.	Октяб.	Нояб.	Октяб.		Октяб.	Нояб.	Нояб.	Нояб.	
	1006	698	605	532	684		833	191	48	37	
Мазовецкому . . .	Октяб.	Октяб.		Декаб.			Декаб.	Декаб.	Октяб.	Октяб.	
	935	672		412			785	164	34	25	
Маковскому . . .	Декаб.	Декаб.	587	Октяб.	568	—	Октяб.	Октяб.	Декаб.	Декаб.	
	951	685		440			806	166	38	28	
Островскому . . .	Нояб.	Октяб.	Нояб.	Декаб.	Декаб.	Декаб.	Декаб.	Октяб.	Октяб.	Октяб.	
	908	583	532	372	638	430	661	105	35	20	
Остроленкскому . . .	Декаб.	Декаб.	Октяб.	Октяб.	Октяб.	Нояб.	Нояб.	Декаб.	Декаб.	Декаб.	
	992	593	548	382	696	455	693	111	38	25	
Щучинскому . . .	Октяб.	Октяб.	Октяб.	Нояб.	Октяб.	Нояб.	Нояб.	Октяб.	Октяб.	Октяб.	
	844	703	637	504	778	798	842	155	45	25	
По губерніи	Нояб.	Декаб.	Нояб.	Декаб.	Декаб.	Декаб.	Декаб.	Нояб.	Нояб.	Декаб.	
	859	721	641	516	788	800	890	179	48	30	
Въ среднемъ . . .	931	673	668	506	751	720	956	301	45	25	
	873	630	550	Декаб. 441 Октяб. 473	685	—	Декаб. 780 Октяб. 825	220	33	22	
По губерніи	За октябрь	898	647	586	459	680	653	821	178	39	24
	„ ноябрь .	906	653	582	456	676	658	486	183	41	27
	„ декабрь	909	652	582	451	642	650	788	190	41	26
Въ среднемъ . . .	904	650	583	455	668	653	798	183	40	26	

Вышеприведенныя цифры указываютъ, что въ отчетномъ году колебаніе цѣнъ какъ на озимые, такъ и на яровые хлѣба были самыя незначительныя.

Среднія цѣны хлѣбовъ за весь отчетный годъ выражаются по уѣздамъ губерніи такимъ образомъ:

По уѣзду.	Ч е т в е р т ь .																Пудъ.	
	Пшеницы.		Ржи.		Ячменя.		Овса.		Гречи-хи.		Проса.		Гороха.		Картофеля.		Сѣна.	Соломы.
	Руб.	Коп.	Руб.	Коп.	Руб.	Коп.	Руб.	Коп.	Руб.	Коп.	Руб.	Коп.	Руб.	Коп.	Руб.	Коп.	Коп.	Коп.
Ломжинскому .	10	72	7	21	5	10	5	61	6	11	—	—	8	31	2	27	46	30
Кольненскому .	8	1	6	11	5	61	4	15	6	18	—	—	6	70	2	5	36	24
Мазовецкому .	9	35	6	70	5	4	4	32	5	60	—	—	7	91	1	42	35	28
Маковскому .	9	50	6	25	5	4	3	95	6	87	5	17	6	97	1	81	35	20
Островскому .	8	5	7	10	7	22	5	28	7	54	7	35	8	82	2	—	43	24
Остроленскому	9	37	7	5	6	40	4	75	7	50	6	90	9	85	2	53	47	25
Щучинскому .	8	5	6	30	7	10	4	30	6	50	—	—	7	60	2	47	41	23
По губерніи .	9	7	6	67	5	93	4	62	6	61	6	47	8	2	2	8	40	25

Если сравнить показанныя въ послѣдней таблицѣ цѣны со средними цѣнами тѣхъ же продуктовъ, помѣщенными въ обзорѣ губерніи за 1899 годъ, то получится, что въ отчетномъ году цѣны уменьшились: на пшеницу на 37 коп. за четверть, ржи — на 8 коп., картофеля — на 27 коп., ячменя на 3 коп., овса — на 26 коп., проса на 1 р. 23 коп., гороха на 18 коп., а увеличились на гречиху на 33 коп. за четверть и сѣно на 2 коп. на пудъ.

Садоводство и огородничество въ Ломжинской губерніи, не доставляя предметовъ сбыта, а служа только для удовлетворенія ограниченныя потребностей мѣстныхъ жителей, развито весьма слабо, почему продукты садовъ и огородовъ, за рѣдкими исключеніями, не высокаго качества.

Скотоводство. Исключительно земледѣльческій характеръ Ломжинской губерніи при тощей почвѣ, требующей усиленнаго удобренія, вызываетъ необходимость содержанія возможно большаго количества скота. Этому вполне благоприятствуетъ обиліе пастбищъ и луговыхъ пространствъ въ губерніи, занимающей по площади пастбищъ ¹⁾ первое мѣсто, а по площади луговъ ²⁾ третье мѣсто среди губерній Привислинскаго края.

1) 12,5% общаго пространства губерніи.

2) 10,9% земель губерніи.

Въ отчетномъ году домашнихъ животныхъ въ губерніи было:

Въ уѣздахъ:	Лошадей.	Крупнаго рогатаго скота.	О в е ц ь.		Козь.	Свиней.	Всего.
			Грубшеретныхъ.	Тонкорунныхъ.			
Ломжинскомъ . .	17897	32453	24358	14821	87	14334	103950
Кольненскомъ . .	16353	21088	27159	11730	96	8374	84800
Мазовецкомъ . .	13654	42441	53164	9926	66	38331	157582
Маковскомъ . .	13150	18833	13648	3387	36	8896	57950
Островскомъ . .	13958	32992	24801	2570	54	14886	89261
Остроленкскомъ .	13980	25930	12112	8012	225	8005	68264
Щучинскомъ . .	13623	26529	13725	5908	42	10099	69926
Всего въ губерніи	102616	200266	168967	56354	606	102925	631733
			225321				

Изъ этихъ данныхъ видно, что приблизительно на 621399 постоянного населенія губерніи имѣется свыше 630000 разнаго вида животныхъ. Слѣдовательно, въ количественномъ отношеніи скотоводство находится въ удовлетворительномъ состояніи. Нельзя того-же сказать относительно качества разводимыхъ животныхъ. Обращаясь къ частностямъ этой отрасли сельскаго хозяйства, можно замѣтить слѣдующее:

1. Коневодствомъ занимаются какъ крупные землевладѣльцы, такъ и крестьяне и мелкая шляхта.

Крестьянская лошадь типа болѣе верховаго отличается малымъ ростомъ, слабымъ сложеніемъ и плохимъ питаніемъ; только единичныя личности изъ крестьянъ съ любовью воспитываютъ лошадей, отыскиваютъ для сего подходящихъ матокъ и хорошихъ производителей у крупныхъ землевладѣльцевъ. Въ общемъ такіе «выкормки» не превышаютъ стоимостью 150 руб. Исключеніе въ этомъ отношеніи составляетъ населеніе «Пуци Курпянской» хотя и безъ системы, но съ большою любовью цѣлыми селеніями занимаются выращиваніемъ сильныхъ рабочихъ лошадей какъ для своихъ надобностей, такъ и для продажи въ Пруссію. Нерѣдко у курпя можно встрѣтить пару лошадей въ 500 рублей и дороже.

Курпъ любитъ лошадь и спитъ съ ней подъ одной кровлей; лучшая часть постройки—это конюшня, въ большинствѣ каменная со входомъ въ нее изъ дома. При такой любви къ лошади курпя Яновскому государственному заводу слѣдовало бы придти на помощь устройствомъ у нихъ нѣсколькихъ случныхъ пунктовъ, такъ какъ встрѣчаются большія затрудненія въ доставкѣ хорошихъ производителей. Существующій случный пунктъ въ Мясковѣ, несомнѣнно большую-бы принесъ пользу курпямъ, если-бы они имѣли возможность имъ пользоваться, чѣмъ населенію Ломжинскаго уѣзда, гдѣ есть возможность имѣть не худшихъ производителей и за болѣе дешевую плату у частныхъ владѣльцевъ.

Въ большинствѣ случаевъ у крупныхъ землевладѣльцевъ лошадь по типу ни чѣмъ не отличается отъ крестьянской, но, благодаря лучшему содержанию, болѣе крупныхъ формъ. Въ нѣкоторыхъ мѣстностяхъ губерніи (въ Мазовецкомъ уѣздѣ) среди конскаго состава остались слѣды вліянія былыхъ конскихъ заводовъ Потоцкихъ съ арабскими и англійскими производителями, но при отсутствіи освѣженія крови, лошади мало по малу утрачиваютъ пріобрѣтенную когда то породистость и теряютъ свои хорошія качества. Въ ближайшихъ окрестностяхъ тѣхъ пунктовъ Мазовецкаго уѣзда, гдѣ лѣтъ 5 назадъ содержались производители съ Яновскаго завода, можно замѣтить лошадей, рѣзко выдѣляющихся крупными формами и верховымъ типомъ съ англійской кровью, но вмѣстѣ съ тѣмъ съ наследственной слабостью ногъ и склонностью къ костянымъ наростамъ. Незначительное число крупныхъ землевладѣльцевъ имѣютъ правильно, съ знаніемъ дѣла, поставленные заводы въ 100—150 головъ и одни воспитываютъ верховыхъ и каретныхъ лошадей, пользуясь заграничными тракенскими производителями, какъ напр. въ имѣніи Случъ; другіе разводятъ хорошую рабочую лошадь, пользуясь для сей цѣли лучшими жмудскими производителями.

Въ общемъ польская лошадь, относительно экстерьера, отличается однородностью и нѣкоторымъ благородствомъ формъ, такъ что за нею нельзя не признать «породы»: она крѣпка и вынослива. Но плохое содержаніе, особенно крестьянами и евреями, преждевременное употребленіе въ работу и случку, дѣлаютъ лошадь мелкою и изнуренною. Какъ сельско-хозяйственная лошадь она легка и ей слѣдуетъ придать болѣе массивныя формы.

2. Рогатый скотъ принадлежитъ преимущественно къ мелкой породѣ и содержится ради рабочей силы, полученія навоза, потребности въ молочныхъ продуктахъ и для мѣстнаго продовольствія. Какъ рабочей, такъ и молочной скотъ долженъ быть признанъ крайне неудовлетворительнымъ въ особенности у крестьянъ и мелкой шляхты.

Крупные землевладѣльцы разводятъ не только метисовъ голландской, симментальской, швицкой и альгаудской породы, но нерѣдко эти породы можно встрѣтить и въ чистомъ видѣ, преимущественно при заводахъ, дающихъ при производствѣ кормовые продукты.

Замѣтнаго вліянія на улучшеніе скота крестьянъ и мелкой шляхты культурныя породы не оказываютъ, такъ какъ крестьянину и шляхтичу не подъ силу кормить улучшенный скотъ, требующій хорошаго и обильнаго питанія, котораго ни тотъ, ни другой доставить ему не можетъ, ибо находящіяся въ ихъ владѣніи луга и пастбища болѣею частью низменные, дающіе кислыя малопитающія травы; культурныхъ-же травъ и вообще добавочнаго корма у нихъ не имѣется.

Молочное хозяйство въ губерніи ведется примитивнымъ способомъ, при чемъ въ крупныхъ имѣніяхъ молоко отъ извѣстнаго числа коровъ сдается за условленное вознагражденіе евреямъ-пахоторямъ, сбывающимъ его въ перво-

начальномъ видѣ, или въ видѣ сметаны, масла и творога преимущественно еврейскому населенію, а крестьяне и другіе мелкіе землевладѣльцы тѣ-же продукты продаютъ на рынкахъ въ базарные дни.

3. Овцеводство развито въ значительныхъ размѣрахъ.

Въ крупныхъ хозяйствахъ разводятъ въ большинствѣ случаевъ тонкорунныхъ овецъ породы «негретти» и изрѣдка встрѣчается порода «рамбулье»; въ мелкихъ хозяйствахъ—грубошерстныхъ простыхъ овецъ. Шерсть сбываютъ въ Варшаву, Цѣхановецъ и Бѣлостокъ, а часть перерабатывается на сукно домашнимъ способомъ для себя.

Точныхъ свѣдѣній о количествѣ животныхъ, пригнанныхъ на ярмарки и базары, а равно привезенныхъ сырыхъ животныхъ продуктовъ, не подвергнувшихся ветеринарному осмотру, за отчетный годъ не имѣется. По даннымъ же, доставленнымъ ветеринарными врачами, на ярмарки и базары въ теченіе года было доставлено:

лошадей	29280	головъ.
крупнаго рогатаго скота	33304	„
телятъ	12624	„
овецъ и козъ	15671	„
свиней	25876	„

Итого. . . 116755 головъ.

изъ этого количества было пригнано:

изъ Ломжинской губерніи	76833	голов.
„ Варшавской „	9682	„
„ Сувалкской „	1326	„
„ Сѣдлецкой „	3650	„
„ Плоцкой „	15846	„
„ Гродненской „	6343	„
„ Бессарабской „	134	„
„ Волынской „	87	„
„ Воронежской „	438	„
„ Кіевской „	440	„
„ Орловской „	37	„
„ Пензенской „	149	„
„ Подольской „	178	„
„ Полтавской „	42	„
„ Симбирской „	231	„
„ Тамбовской „	1223	„
„ Херсонской „	5	„
„ Черниговской „	44	„
„ Пруссіи	17	„

Итого . . . 116755 головъ.

Изъ числа пригнанныхъ животныхъ было продано и отправлено:

въ разныя мѣстности Ломжинской губерніи .	102761	голов.
„ Варшавскую губернію	4609	„
„ Люблинскую, Плоцкую, Виленскую, Екатерино- славскую, Сѣдлецкую, Гродненскую и По- дольскую губ.	4421	„
„ Пруссію чрезъ границу Ломжинской губерніи	4964	„
Итого .	116755	голов.

Изъ сырыхъ животныхъ продуктовъ было подвергнуто ветеринарно-
му осмотру:

Свѣжаго мяса:

говядины	11692	пуд.
телятины	1859	„
баранины	3449	„
свинины	16297	„
Итого	33297	пуд.
солонины	636	пуд.
сала	1760	„
кишекъ	48	„
Итого	2444	пуд.

Невыдѣланныхъ кожъ:

конскихъ	54292	шт.
крупнаго рогатаго скота	16102	„
овчинъ	31935	„
овечьей шерсти	4258	пуд.
конскаго волоса	196	„
роговъ и копытъ	221	„
костей	6490	„

Изъ этого количества осмотрѣнныхъ сырыхъ продуктовъ было приве-
зено въ Ломжинскую губернію изъ другихъ мѣстностей:

а) Свѣжаго мяса:

говядины	2795	пуд.
баранины	2574	„
телятины	668	„
свинины	340	„
сала	441	„
кишекъ	38	„
Итого	6856	пуд.

б) Невыдѣланныхъ кожъ:

конскихъ	41420	шт.
крупнаго рогатаго скота	1893	„
овчинъ	16333	„
изъ Пруссіи конскихъ кожъ	11169	„
и крупнаго рогатаго скота	5079	„
Итого	75887	шт.

в) Овечьей шерсти 3400 пуд.

Отправлено изъ Ломжинской губерніи въ другія мѣстности:

а) свѣжаго мяса:

говядины	710 пуд.
телятины	1120 „
баранины	2725 „
сала	10 „
кишекъ	10 „
въ Пруссію свинины	4856 пуд.
кишекъ	38 „

б) невыдѣланныхъ кожъ конскихъ, крупнаго рогатаго скота
и овчинъ 75631 шт.

в) овечьей шерсти, конскаго волоса, щетины и ко-
стей 11254 пуд.

Птицеводство. Не смотря на то, что птицеводство является одною изъ выгоднѣйшихъ отраслей сельскаго хозяйства, оно находится въ примитивномъ состояніи какъ по качеству разводимыхъ птицъ, такъ и по организаціи сбыта ихъ.

Разведеніемъ птицы занимаются весьма многіе хозяева, благодаря усиливающемуся спросу на гусей, индѣекъ, утокъ и яйца. Гуси тысячами скучаются и отправляются въ Пруссію и Варшаву; куры, индѣйки и яйца, находя вполне обеспеченный сбытъ внутри губерніи для мѣстнаго потребленія, также большими партіями отправляются за границу.

Точныхъ данныхъ о количествѣ отправленныхъ за границу домашнихъ птицъ въ отчетномъ году таможенными учрежденіями не сообщено.

Большая часть дохода отъ продажи продуктовъ птицеводства поступаетъ не въ пользу производителей, а скупщикамъ-посредникамъ, исключительно евреямъ.

Винокуреніе и сахаровареніе. Всѣ существующіе въ губерніи винокуренные и сахарные заводы имѣютъ сельско-хозяйственный типъ и находятся въ тѣсной связи съ земледѣліемъ, перерабатывая почти исключительно продукты мѣстнаго происхожденія и доставляя заводчикамъ, являющимся вмѣстѣ съ тѣмъ и крупными землевладѣльцами, возможность содержать значительное количество скота.

На винокуренныхъ заводахъ, въ періодъ дѣйствія ихъ въ 1899—900 годахъ, переработано:

картофеля	808402 пуд.
ржи и ржаной муки	22897 „
солода зеленого	42108 „
кукурузы	13577 „
ячменной муки	1800 „

На сахароваренныхъ заводахъ переработано въ періодъ 1899—900 годовъ 144034 берковцевъ свекловицы, т. е. на 50967 берковцевъ болѣе противъ 1899 года. Въ отчетномъ году для заводовъ Ломжинской губерніи всего засѣяно было 1150 десятинъ свекловицы, изъ нихъ 715 десятинъ плантаторами.

За берковецъ свекловицы платилось плантаторамъ, по примѣру прошлаго года, Гудинскимъ заводомъ 1 р. 33 к., Луковскимъ—1 р. 26 к.

Изъ 11 пивоваренныхъ заводовъ, дѣйствовавшихъ въ губерніи въ отчетномъ году, четыре изъ нихъ преслѣдуютъ преимущественно сельско-хозяйственную цѣль, остальные семь—характера промышленнаго.

Болѣе подробныя свѣдѣнія о винокуренныхъ, сахароваренныхъ и пивоваренныхъ заводахъ помѣщены въ статьѣ сего обзора „Акцизные сборы“.

Д. Обеспеченіе народнаго продовольствія.

Въ Ломжинской губерніи, подобно прочимъ губерніямъ Привислинскаго края, не существуетъ организованной системы мѣропріятій для обеспеченія народнаго продовольствія. При отсутствіи такихъ мѣропріятій, какъ запасныя хлѣбныя магазины и продовольственные капиталы, степень обеспеченія продовольствія населенія губерніи обусловливается степенью урожая хлѣбовъ, а главнымъ образомъ картофеля, который составляетъ почти единственный источникъ пропитанія народныхъ массъ, и при полномъ неурожаѣ его, можетъ быть опасность въ наступленіи тяжкихъ отъ сего для народа послѣдствій.

Урожай отчетнаго года далъ:

озимыхъ хлѣбовъ	8.563.124 пуд.
яровыхъ „	5.746.644 „
итого зерноваго хлѣба	14.309.768 пуд.
„ картофеля	36.992.400 „

На обѣмненіе полей, принимая за норму посѣвъ отчетнаго года, потребовалось:

озимыхъ хлѣбовъ	1.764.847 пуд.
яровыхъ „	1.225.884 „
итого зерноваго хлѣба	2.990.731 пуд.
„ картофеля	6.353.891 „

На винокуреніе и пивовареніе:

зерноваго хлѣба	24.697 пуд.
картофеля	808.402 „

Затѣмъ, на годичное продовольствіе населенія губерніи, считая по нормамъ, сложившимся практически въ Привислинскомъ краѣ, а именно: по

15 пудовъ зернового хлѣба и 25 пудовъ картофеля на одну душу наличнаго населенія (583579), слѣдуетъ занести въ расходъ:

зернового хлѣба	8.753.685	пуд.
картофеля	14.589.475	„

Слагая расходъ на продовольствіе съ расходомъ на посѣвы, винокуреніе и пивовареніе и вычитая полученныя суммы изъ чиселъ, выражающихъ количество собраннаго въ 1900 году хлѣба и картофеля, окзывается:

зернового хлѣба въ остаткѣ	2.540.655	пуд.
картофеля въ остаткѣ	15.240.632	„

Изъ послѣднихъ итоговъ видно, что урожай отчетнаго года съ излишкомъ покрываетъ потребность населенія губерніи въ продовольствіи.

Е. Лѣсоводство.

Площадь лѣсныхъ пространствъ въ Ломжинской губерніи составляетъ болѣе одной пятой площади всѣхъ вообще земель. Лѣса губерніи преимущественно сосновые, частью ольховые и мѣшанныхъ породъ.

1. *Казенныхъ лѣсовъ* къ концу отчетнаго года въ Ломжинской губерніи было 99128,6 десятинъ, изъ нихъ:

въ Ломжинскомъ уѣздѣ	7704,6	десятин.
„ Кольненскомъ „	20220,9	„
„ Маковскомъ „	4567,2	„
„ Островскомъ „	25829,5	„
„ Остроленкскомъ „	24789,8	„
„ Щучинскомъ „	16016,6	„

Кромѣ того, отчасти въ администраціи, отчасти только подъ наблюдениемъ казеннаго лѣснаго управленія въ 1900 году состояло 9965,3 десятинъ лѣсовъ ВЫСОЧАЙШЕ пожалованныхъ маіоратныхъ имѣній, 840,7 десятинъ лѣсовъ, обремененныхъ ссудами б. Польскаго Банка, и 31,5 десят. лѣсовъ подуховныхъ имѣній, проданныхъ въ частную собственность съ условіемъ веденія въ нихъ правильнаго лѣснаго хозяйства.

Казенные лѣса Ломжинской губерніи въ отчетномъ году, находясь, подобно предшествующимъ годамъ въ завѣдываніи Управленія Государственными Имуществами Ломжинской и Сувалкской губерній, дѣлились на 8 лѣсничествъ, мѣстное управленіе которыми было ввѣрено 3 лѣснымъ ревизорамъ, 5 лѣсничимъ и 10 помощникамъ лѣсничихъ, при 20 объѣздчикахъ и 206 лѣсникахъ.

Въ пользованіи помянутыхъ должностныхъ лицъ состояло 238 казенныхъ земельныхъ участковъ, площадью въ 3269 десят.

Въ нижеслѣдующей таблицѣ указано число служащихъ по каждому лѣсничеству и количество находящихся въ ихъ пользованіи казенныхъ земель.

По лѣсничеству.	Число чиновъ корпуса лѣсничихъ.		Лѣсной стражи.		ПОЗЕМЕЛЬНЫЕ НАДѢЛЫ.								
	Лѣсныхъ, рубящихъ, заведенныхъ лѣсничихъ.	Лѣсничихъ.	Помощниковъ лѣсничихъ и лѣсныхъ кондукторовъ.	Объединивовъ.	Лѣсниковъ.	Лѣсничего.		Помощниковъ.		Лѣсной стражи.		В С Е Г О.	
						Площадь въ десятинахъ.	Число участковъ.	Десятинъ.	Число участковъ.	Десятинъ.	Участковъ.	Десятинъ.	
													Десятинъ.
Райгородскому . . .	—	1	2	3	39	32,40	2	36,04	42	615,53	45	683,97	
Турослянскому . . .	—	1	1	3	25	30,00	1	15,00	28	305,05	30	350,67	
Новгородскому . . .	1	—	1	3	31	30,92	1	16,04	34	423,60	36	471,09	
Мышинецкому . . .	—	1	2	3	29	30,00	2	30,00	29	368,03	33	428,12	
Маковскому . . .	—	1	—	1	13	23,06	—	15,37	14	138,88	15	177,31	
Червоноборскому . . .	1	—	1	1	14	30,00	1	15,00	13	138,86	15	183,86	
Замбровскому . . .	—	1	1	2	20	28,05	1	15,00	22	288,64	24	331,69	
Брокскому . . .	1	—	2	4	35	30,00	2	27,05	37	581,00	40	638,05	
Итого . . .	3	5	10	20	206	234,08	10	170,67	219	2859,32	238	3269,07	

Результаты казеннаго лѣснаго хозяйства въ губерніи за отчетный годъ выразились такимъ образомъ:

Вырублено лѣса на площади	489,78 дес.
Облѣсилось естественно	465,00 „
Произведены культурныя работы по искусственному облѣсенію	363,33 „
Поступило въ казну доходовъ	537977 р. 63 к.
Произведено расходовъ на сумму	51152 р. 1 к.
Чистый доходъ составлялъ	486825 р. 62 к.

Распределеніе вышеуказанныхъ общихъ цифръ по отдѣльнымъ лѣсничествамъ приводится въ слѣдующихъ двухъ таблицахъ.

По лѣсничеству:	Вырублено лѣса.	Облѣсилось естественно.	ПРОИЗВЕДЕНО РАБОТЪ.					
			Культурныхъ.			Лѣсныхъ.		
	На площади.	На площади.	Съ расходомъ въ суммѣ.	На площади.	Съ расходомъ въ суммѣ.	На площади.	Съ расходомъ въ суммѣ.	
								Десятинъ.
Райгородскому . . .	75,15	120	34,5	446	7	79,18	60	—
Турослянскому . . .	70,2	30	17,18	—	—	73,41	75	—
Новгородскому . . .	60,0	50	56,9	605	—	85,00	80	—
Мышинецкому . . .	85,0	200	2	16	—	115,00	180	—
Маковскому . . .	40,3	30	82,61	435	—	72,99	25	—
Червоноборскому . . .	4,23	—	—	40	61	27,00	10	—
Замбровскому . . .	36,4	15	74,54	395	68	59,00	57	95
Брокскому . . .	118,5	20	105,6	1654	46	295,00	279	86
Итого . . .	489,78	465	363,33	3592	82	806,58	767	81

По лѣсничеству:	Поступило доходовъ съ казенныхъ лѣсовъ.								Произведено расхода.	Чистый доходъ.						
	Отъ лѣсныхъ оброчныхъ статей.	Отъ продажи лѣса.	Отъ побочныхъ пользований.	За нарушенія лѣсного устава.	Отъ продажи негоднаго движ. имущест.	Всего.										
	Р у б л и и к о п ѣ й к и.															
Райгородскому	1038	1	91177	94	1192	17	2487	96	41	—	95937	8	9162	25	86774	83
Туросянскому	262	83	50157	56	660	83	1353	29	—	—	52434	51	5516	32	46918	19
Новгородскому	5	92	37498	4	360	79	355	34	—	—	38220	9	8393	11	29816	98
Мышинецкому	7	31	64412	67	501	40	577	56	—	—	65498	94	6993	87	58505	7
Маковскому	—	—	42534	92	353	10	594	69	—	—	43482	71	3829	53	39653	18
Червоноборскому	—	—	9803	37	—	—	438	1	—	—	10241	38	5350	43	4890	95
Замбровскому	—	—	60479	32	1246	11	842	2	—	—	62567	45	4601	22	57966	23
Брокскому	335	20	164646	52	2539	80	2073	95	—	—	169595	47	7305	28	162290	19
Итого лѣсн. дачъ	1649	27	520710	34	6854	20	8722	82	41	—	537977	63	51152	1	486825	62

Кромѣ доходовъ съ казенныхъ лѣсовъ, въ 1900 г. поступило 21467 р. 63 к. дохода съ находящихся въ вѣдѣніи управленія государственными имуществами луговъ и иныхъ угодій, составляющихъ казенныя оброчныя статьи.

Нижеслѣдующая таблица показываетъ суммы, вырученныя управленіемъ отъ оброчныхъ статей по каждому уѣзду Ломжинской губерніи отдѣльно.

По уѣзду.	Поступило дохода хозяйственнаго вѣдомства.					
	Отъ оброчныхъ статей.		Отъ продажи имущества.		Итого.	
	Рубли.	Коп.	Рубли.	Коп.	Рубли.	Коп.
Ломжинскому	511	—	1712	14	2223	14
Кольненскому	2750	—	411	90	3161	90
Мазовецкому	79	—	—	—	79	—
Маковскому	142	—	2770	82	2912	82
Островскому	2214	—	1509	77	3723	77
Остроленкскому	320	—	—	—	320	—
Щучинскому	9047	—	—	—	9047	—
Итого	15063	—	6404	63	21567	63

О количествѣ возбужденныхъ въ отчетномъ году дѣлъ по нарушеніямъ лѣсного устава управленіемъ государственными имуществами не сообщено.

II. *Лѣсовъ частного владѣнія* въ отчетномъ году въ Ломжинской губернии насчитывалось 82068 дес., включая въ это число 9965 дес. лѣсовъ маіоратныхъ имѣній. Распредѣленіе этихъ лѣсовъ по уѣздамъ слѣдующее:

Наименованіе уѣздовъ.	Общая площадь лѣсовъ.	Въ томъ числѣ.				
		Маіоратныхъ лѣсовъ.	Лѣсовъ, обремененныхъ крестьянскими ссвѣтутами.			
			Лѣса, устроенные по правиламъ 31 дек. 1875 г.		Лѣса, не устроенные.	
			Десятинъ.	Саженой.	Десятинъ.	Саженой.
Ломжинскій	16185 д.	3003,4	3953	858	2131	2369
Кольненскій	11195	2524,2	2835	—	3132	—
Мазовецкій	15064	—	1923	1433	2547	1788
Маковскій	13873	610,7	3842	1905	1624	1800
Островскій	6770	2128,5	—	—	1021	—
Остроленскій	10783	1006,7	2762	1200	1452	—
Щучинскій	8198	691,8	1253	—	2552	1800
Итого	82068 д.	9965	16570	596	14462	557

III. *Ломжинскій Лѣсоохранительный Комитетъ* къ 1 января 1901 года состоялъ изъ 9 членовъ. Чиновъ мѣстнаго надзора, подчиненныхъ Лѣсоохранительному Комитету, состояло 25 человекъ, въ томъ числѣ:

Лѣсничихъ	8
Помощниковъ лѣсничихъ	10
Начальниковъ земской стражи	7

Наблюденіе за указанными чинами мѣстнаго надзора возложено на 3 лѣсныхъ ревизоровъ.

Свѣдѣнія о лѣсныхъ дачахъ, подчиненныхъ надзору лѣсоохранительнаго управленія, изложены въ нижеслѣдующей таблицѣ:

Названіе уѣздовъ.	Лѣсовъ, подчиненныхъ надзору лѣсоохранительнаго управленія.		Въ томъ числѣ,													
			Казеннаго вѣдомства.		Маіоратныхъ.		Хозяйственнаго вѣдомства (Департ. Земледѣлія).		Лѣсовъ крестьянскихъ обществъ разныхъ наименованій.		Лѣсовъ, деревей, монастырей, городовъ и другихъ установленій.		Лѣсовъ частныхъ лицъ.		Не признанныхъ защитными.	
	Число дачъ.	Общая площадь въ дес.	Число дачъ.	Общая площадь въ дес.	Число дачъ.	Общая площадь въ дес.	Число дачъ.	Общая площадь въ дес.	Число дачъ.	Общая площадь въ дес.	Число дачъ.	Общая площадь въ дес.	Число дачъ.	Общая площадь въ дес.	Число дачъ.	Общая площадь въ дес.
	Ломжинскій	270	17804	4	7704,6	8	3003,4	—	—	236	6050	—	—	22	1046	1
Кольненскій	123	25435,44	23	20217,24	4	2524,2	—	—	91	2625	—	—	5	69	—	—
Мазовецкій	400	10594	—	—	—	—	—	—	374	8738	—	—	26	1856	1	54,05
Маковскій	224	13005,66	2	4567,2	3	610,7	1	31,5	198	5027,75	—	—	20	2768,5	4	315,91
Островскій	251	32691,6	23	26122,1	2	2128,5	—	—	182	2934	—	—	40	1507	2	143,45
Остроленскій	280	30544,2	28	24789,8	6	1006,7	—	—	241	3683	1	840,7	8	224	1	271,90
Щучинскій	142	20409,9	8	16016	2	691,8	—	—	112	2433	—	—	20	1268,5	1	10,71
Итого	1690	150484,79	88	99417,54	25	9965,3	1	31,5	1434	31430,75	1	840,7	141	8739	10	812,26

Изъ числа лѣсныхъ дачъ состояло подь наблюденіемъ:

а) чиновъ казеннаго лѣснаго управленія:

Лѣсовъ казеннаго лѣснаго вѣдомства	99417,54	дес.
„ маіоратныхъ	9965,3	„
„ хозяйственнаго вѣдомства	31,5	„
„ крестьянскихъ и шляхетскихъ обществъ	15923	„
церквей, монастырей, городовъ и другихъ устан- овленій	840,7	„
„ частныхъ лицъ	4030	„
Итого	130198,04	дес.

б) подь наблюденіемъ полиціи:

Лѣсовъ крестьянскихъ и шляхетскихъ обществъ	15261,75	дес.
Частныхъ лицъ	5015	„
Итого	20405	дес.

Въ отчетномъ году Лѣсоохранительнымъ Комитетомъ изъ 1690 дачъ признано защитными 7, площадью въ 163,82 десятины, разрѣшено расчистить 249,43 десятины и прекращена опустошительная рубка въ 28 дачахъ на площади 904,66 десят.

Дѣлъ по нарушеніямъ закона о сбереженіи лѣсовъ оставалось отъ прежнихъ лѣтъ неоконченными разсмотрѣніемъ въ судебныхъ установленіяхъ 17, возбуждено въ отчетномъ году 8 по 8 протоколамъ, на сумму 3363 р. 96 к.; присуждено въ отчетномъ году по преслѣдованіямъ, возбужденнымъ въ томъ-же году 1 случаѣ, 63 рубля 42 коп.

Общее число бумагъ въ отчетномъ году было: входящихъ 504, исходящихъ 974. Къ 1 января 1900 г. состояло 114 дѣлъ, въ томъ числѣ оконченныхъ 49 и неоконченныхъ 65. Въ теченіи отчетнаго года заведено 99 дѣлъ, изъ нихъ окончено 121 и къ 1 января 1901 г. осталось неоконченныхъ 43 дѣла.

Ж. Промышленность заводская и фабричная.

Въ отчетномъ году въ Ломжинской губерніи дѣйствовало фабрикъ, заводовъ и другихъ промышленныхъ заведеній 775, съ общею производительностью 4052150 рублей, при 3593 рабочихъ. Распредѣленіе заведеній по городамъ и уѣздамъ, а также по родамъ производствъ, указано въ приложенной къ обзору вѣдомости № 2.

Повсемѣтный промышленный кризисъ, начавшійся со второй половины 1899 года и распространившійся прежде всего на суконныя фабрики, особенно обострился въ началѣ отчетнаго года, значительно повліявъ на упадокъ промышленности въ губерніи. Предпріятія, обрабатывающія шерсть на пряжу и сукно, а равно апретурныя и сукноокрасильныя, временно пріостановились; прочія-же заводы, какъ то: кирпичныя, лѣсопильныя, мыловаренныя и т. п., по недостатку денегъ, кредита и заказовъ, сократили свою дѣятельность, уменьшивъ число рабочихъ часовъ и количество рабочихъ.—Промыш-

ленный кризисъ не коснулся только мукомольныхъ мельницъ, перчаточныхъ фабрикъ и винокуренныхъ заводовъ; дѣла послѣднихъ, съ введеніемъ въ губерніи казенной продажи вина и устраненіемъ изъ этой области посредничества евреевъ, даже значительно улучшились.

Изъ сопоставленія цифровыхъ данныхъ, указанныхъ въ приложенной вѣдомости, съ такими-же свѣдѣніями за 1899 годъ, видно, что, хотя число промышленныхъ заведеній увеличилось, число рабочихъ уменьшилось на 318 человѣкъ.

Въ частности положеніе различныхъ отраслей производствъ въ отчетномъ году было слѣдующее: Производительность кирпичныхъ заводовъ въ общемъ итогѣ не измѣнилась, не смотря на открытіе восьми новыхъ заводовъ, число же рабочихъ уменьшилось на 22 человѣка. Лѣсопильное дѣло въ началѣ года не испытывало никакихъ стѣсненій и даже обогатилось вновь окрывшимся довольно крупнымъ заводомъ. Съ наступленіемъ весны, вслѣдствіе повышенія цѣнъ на строительные матеріалы, крайне плохого сбыта на мѣстѣ и отсутствія требованій на доски изъ гор. Варшавы, куда, главнымъ образомъ, направлялись издѣлія сихъ заводовъ, три лѣсопильни пріостановились. Мыловаренное производство, благодаря конкуренціи привознаго мыла изъ смежныхъ губерній, не развивается. Въ отчетномъ году производительность, не смотря на улучшение качества мыла, сравнительно съ предыдущимъ годомъ, въ которомъ сумма оборота достигала 19 т., уменьшилась на 5 т. р. Кожевенное производство, по недостатку кредита и спроса на товаръ, сократило свою дѣятельность: производительность уменьшилась на 30500 руб., а число рабочихъ на 32 человѣка. Фабрики суконно-отдѣлочныя, апретурныя и искусственной шерсти дѣйствовали слабо. Производительность ихъ сократилась на 75 тысячъ рублей, а число рабочихъ на 36 человѣкъ. Въ мукомольномъ дѣлѣ замѣтно нѣкоторое улучшение. Въ отчетномъ году продолжалась передѣлка простыхъ мельницъ на вальцовыя, которыхъ прибавилось около 20. Сверхъ того построена одна мельница, приводимая въ дѣйствіе электричествомъ. Съ введеніемъ техническихъ усовершенствованій, отвѣчающихъ современнымъ требованіямъ мукомольнаго дѣла, качество мѣстной муки значительно улучшилось, что дало ей возможность выдерживать конкуренцію съ привозной мукой и повліяло на увеличеніе доходности мельницъ. Перчаточныя фабрики, потерявшія въ предыдущихъ годахъ, вслѣдствіе обложенія пошлиною трикотажнаго товара, самостоятельное значеніе, работали для Варшавскихъ и Петроковскихъ предпринимателей.—Производительность ихъ увеличилась на 6000 рублей, а число рабочихъ на 33 человѣка.

Въ пуговичномъ производствѣ замѣчается сокращеніе дѣятельности. Общая сумма производительности уменьшилась на 36600 руб., а число рабочихъ на 100 человѣкъ. Явленіе это объясняется до извѣстной степени послѣдовавшимъ въ 1899 году увеличеніемъ пошлины на сырыя перламутровыя раковины, при каковыхъ условіяхъ предпринимателямъ гораздо выгоднѣе привозить изъ-за-границы товаръ въ полуобработанномъ видѣ (кружелей, вы-

рѣзанныхъ изъ раковинъ). Благодаря этому обстоятельству около ста крестьянскихъ семействъ лишились заработка на мѣстѣ и вынуждены были искать занятій за границею.

Дѣятельность Губернскаго по фабричнымъ и горно-заводскимъ дѣламъ Присутствія въ 1900 году.

Засѣданій Присутствія въ отчетномъ году было три, результаты которыхъ выразились въ слѣдующемъ:

1. Рассмотрѣно 12 протоколовъ, составленныхъ фабричнымъ инспекторомъ, о нарушеніи владѣльцами промышленныхъ заведеній постановленій о взаимныхъ отношеніяхъ фабрикантовъ и рабочихъ, предусмотрѣнныхъ 153 и 154 статьями Уст. Промышл., при чемъ наложено на виновныхъ взысканій въ общей суммѣ 440 рублей, которые поступили въ спеціальныя средства Министерства Финансовъ, предназначенныя для выдачи вспомошествованій больнымъ и увѣчнымъ рабочимъ.

2. Рассмотрѣно 2 протокола фабричнаго инспектора о недоставленіи владѣльцами промышленныхъ заведеній заявленій о несчастныхъ случаяхъ съ рабочими, причемъ наложено на виновныхъ взысканій 50 рублей.

и 3. Рассмотрѣны и представлены въ Главное по фабричнымъ и горно-заводскимъ дѣламъ Присутствіе двѣ жалобы владѣльцевъ промышленныхъ заведеній на постановленія Губернскаго Присутствія.

3. Т о р г о в л я.

Въ нижеслѣдующей таблицѣ помѣщены доставленныя Ломжинскою Казенною Палатою свѣдѣнія о числѣ выбранныхъ въ 1900 году документовъ на право торговли и промысловъ и о количествѣ поступившихъ за нихъ пошлинъ.

Наименованіе документовъ.	Годовой окладъ.	Число выдаваемыхъ промысловыхъ свидѣтельствъ и билетовъ.		Общая сумма поступленій.		Зачтено при обмѣнѣ промысловыхъ свидѣтельствъ.
		Годовыхъ.	Полугодовыхъ.	Рубли.	К.	
Свидѣтельства для торговыхъ предпріятій:						
I-го разряда:						
На торговья заведенія	500	8	—	4000	—	
Бесплатные билеты на складочныя къ нимъ помѣщенія	—	8	—	—	—	
II-го разряда:						
На торговья заведенія III класса	75	71	2	5370	—	30 руб.
IV «	50	187	8	9425	—	125 „
На складоч. къ нимъ пом. III класса	12	5	—	60	—	
IV «	10	1	—	10	—	
Бесплатные билеты на складочныя къ нимъ помѣщенія	—	138	—	—	—	
III-го разряда:						
На торговья заведенія III класса	15	152	5	2293	50	24 „
IV «	10	1602	75	16103	—	292 „

Наименованіе документовъ.	Годо- вой окладъ.	Число выданныхъ промысловыхъ свидѣтельствъ и билетовъ.		Общая сумма по- ступленийъ.		Зачтено при обмѣнѣ про- мысловыхъ свидѣтельствъ.
		Годо- выхъ.	Полу- годо- выхъ.	Рубли.	К.	
На складоч. къ нимъ пом. III класса	3	2	—	6	—	
IV «	2	7	—	14	—	
Безплатные билеты на складочныя къ нимъ помѣщенія	—	209	—	—	—	
IV-го разряда:						
На торговыя заведенія III класса	6	130	14	822	—	
IV «	4	1131	78	4680	—	
V-го разряда:						
На развозный торгъ	20	11	2	240	—	
На разносный торгъ	6	24	5	159	—	
Безплатные билеты отст. нижнимъ чинамъ, ихъ вдовамъ и вдовамъ церковно-слу- жителей (ст. 6 пун. 45 Полож.).	—	35	—	—	—	
Свидѣтельства для промышленныхъ предпріятій:						
III разряда	500	2	—	1000	—	
IV «	150	6	—	850	—	50 руб.
V «	50	18	2	925	—	25 „
VI « I класса	25	5	1	137	50	
III «	15	3	—	45	—	
IV «	10	39	2	380	—	20 „
VII « III «	7	5	—	35	—	
IV «	5	97	1	475	50	12 „
VIII « III «	3	42	2	129	—	
IV «	2	393	9	803	*)	*) За четыре свидѣтельства по 2 р. деньги поступили въ 1901 г. подъ звѣтанціи ваз- начействъ.
Безплатные билеты на складочныя помѣще- нія къ промышленнымъ предпріятіямъ (по пун. 36 и 42 ст. 6)	—	12	—	—	—	
Свидѣтельства на личныя промысловыя занятія:						
II-го разряда:						
Для экспедиторовъ	75	1	—	75	—	
Для инспекторовъ и агентовъ	10	18	—	180	—	
V-го разряда:						
Для приказчиковъ I класса	35	14	1	507	50	
	20	11	—	214	—	6 руб.
	6	184	38	1218	—	
	4	1	—	4	—	
VII-го разряда:						
Для приказчиковъ II класса	6	7	—	42	—	
	4	56	3	230	—	
Свидѣтельства сословныя купеческія I гильдіи	50	5	—	250	—	
2 «	20	30	—	600	—	
Безплатные промысловые билеты для подря- дovъ и поставокъ по ст. 64 полож.	—	2	—	—	—	
Штрафовъ и взысканій	—	—	—	1112	11	
Штрафовъ и взысканій по прежнему поло- женію о сборѣ за право торг. и промысл.	—	—	—	807	—	
Всего	—	4753	248	53228	11	584 руб.

Указанная въ этой таблицѣ сумма поступившихъ въ отчетномъ году сборовъ за право торговли и промысловъ (53228 р. 11 к.), менѣе на 13462 р. 89 к. суммы такихъ же сборовъ за 1899 годъ (66691 руб.).

Дополнительнаго раскладочнаго сбора, взимаемаго на основаніи 114 ст. Положенія о Госуд. Промысл. Налогѣ, съ торговыхъ и промышленныхъ предпріятій, не изъятыхъ отъ основнаго промысловаго налога, было назначено къ поступленію въ отчетномъ году 14740 руб. Сумма эта по уѣздамъ губерніи распредѣляется въ нижеслѣдующей таблицѣ:

Названіе уѣздовъ.	Сумма.
Ломжинскій	4500 руб.
Кольненскій	840 „
Мазовецкій	1100 „
Маковскій	1700 „
Островскій	2250 „
Остроленкскій	2250 „
Щучинскій	2100 „
Итого	14740 руб.

Обложенію раскладочнымъ сборомъ въ 1900 году подлежало: а) 1796 торговыхъ предпріятій, всѣхъ разрядовъ и б) 45 промышленныхъ предпріятій, а всего 1841 предпріятіе разнаго рода. Освобождено отъ уплаты раскладочнаго сбора, согласно 117 ст. Положенія о Госуд. Промысл. налогѣ, 2003 предпріятія, находившихся въ затруднительномъ положеніи по незначительности оборотовъ и другимъ причинамъ. Обороты 1795 торговыхъ предпріятій, обложенныхъ раскладочнымъ сборомъ, достигали въ 1900 году суммы 11769225 руб., давъ прибыль въ суммѣ 625606 руб.; обороты же 45 промышленныхъ предпріятій, обложенныхъ этимъ сборомъ, выразились въ суммѣ 1509941 руб. съ прибылью въ количествѣ 126060 руб.

Число торговыхъ и промышленныхъ предпріятій, обложенныхъ раскладочнымъ сборомъ по каждому уѣзду отдѣльно, а равно исчисленныя Податными Присутствіями суммы оборотовъ ихъ и полученной отъ послѣднихъ прибыли указаны въ приложенной къ обзору вѣдомости № 2, лит. А.

Сравнивая помѣщенныя въ этой вѣдомости цифровыя данныя съ такими-же свѣдѣніями за предыдущій годъ, нельзя не замѣтить, что число торговыхъ предпріятій увеличилось (на 58), сумма же оборотовъ ихъ уменьшилась на 182217 руб., а сумма прибыли увеличилась на 37162 руб., что же касается промышленныхъ предпріятій, то число такихъ въ отчетномъ году сравнительно съ предшествующимъ уменьшилось на 6, почти пропорціонально уменьшилась и сумма оборотовъ и прибыли ихъ.

Переходя къ ближайшей характеристикѣ состоянія торговли въ губерніи за 1900 годъ, необходимо замѣтить, что число мелкихъ торговыхъ и промышленныхъ заведеній, не привлекаемыхъ къ платежу раскладочнаго сбора, въ отчетномъ году составляло 2003 (на 411 болѣе 1899 года), и что,

по прибавленіи ихъ къ указанному въ вѣдомости № 2, лит. А, количеству предпріятій, облагаемыхъ раскладочнымъ сборомъ, общая численность всѣхъ торговыхъ и промышленныхъ предпріятій по городамъ и уѣздамъ Ломжинской губерніи выразится слѣдующими цифрами:

Количество торговыхъ предпріятій въ городахъ:		Число этихъ предпріятій въ уѣздахъ:	
Ломжѣ	504	Ломжинскомъ	352
Кольнѣ	60	Кольненскомъ	200
Тыкоцинѣ	120	Мазовецкомъ	398
Маковѣ	213	Маковскомъ	227
Островѣ	294	Островскомъ	517
Остроленкѣ	337	Остроленкскомъ	241
Щучинѣ	85	Щучинскомъ	296
Итого	1613	Итого	2231

Всего въ губерніи 3844.

Таблица эта въ связи съ двумя предыдущими таблицами приводитъ къ такимъ общимъ заключеніямъ:

1) По развитію торговли первое мѣсто среди городовъ губерніи принадлежитъ Ломжѣ, гдѣ, при общемъ числѣ всѣхъ торговыхъ предпріятій 504, обороты предпріятій, обложенныхъ раскладочнымъ сборомъ, достигли 2839850 руб., а послѣднее городу Тыкоцину (число предпріятій 120, оборотъ 164900 руб.); между уѣздами первое мѣсто по обороту занимаетъ Щучинскій уѣздъ (3529700 руб.), а по числу предпріятій Островскій уѣздъ (517), послѣднее мѣсто по оборотамъ и по числу предпріятій занимаетъ Кольненскій уѣздъ (оборотъ 317200 руб., число предпріятій 200).

2) Въ торговлѣ Ломжинской губерніи преобладаетъ типъ мелкихъ предпріятій, что явствуетъ изъ того, что число торговыхъ предпріятій, необложенныхъ раскладочнымъ сборомъ (2003), по незначительности ихъ оборотовъ, составляетъ бѣольшую половину общаго числа всѣхъ торговыхъ предпріятій (3844).

Ярмарочная торговля. Ярмарокъ въ отчетномъ году было въ губерніи 156 и почти всѣ онѣ, какъ и въ предыдущихъ годахъ, имѣли характеръ большихъ базаровъ, на которыхъ къ ежедневнымъ предметамъ торговли присоединялась торговля скотомъ, деревенскою утварью, холстомъ и всѣми необходимыми для сельскихъ жителей предметами. Исключеніе составляетъ только одна ярмарка въ посадѣ Цѣхановцѣ, имѣющая характеръ чисто конской ярмарки, которая начинается 11 апрѣля и обыкновенно продолжается нѣсколько дней. На означенную ярмарку стоняется изъ разныхъ мѣстностей Россіи до 1000 лошадей, не считая запряженныхъ въ повозки, брочки, возы и т. п. Лошади эти отчасти закупаются сельскими хозяевами Ломжинской губерніи, отчасти барышниками для отправки въ города Варшаву и Лодзь, а также въ Пруссію.

И. Сберегательныя кассы.

Какъ видно изъ приложенной къ обзору вѣдомости № 12 въ отчетномъ году въ Ломжинской губерніи дѣйствовало 33 государственныхъ сберегательныхъ кассъ, въ томъ числѣ 1 касса при Ломжинскомъ отдѣленіи Государственнаго Банка, 1 при Губернскомъ Казначействѣ, 5 при Уѣздныхъ Казначействахъ и 26 кассъ при почтово-телеграфныхъ учрежденіяхъ. По уѣздамъ кассы эти распредѣлялись такимъ образомъ:

въ Ломжинскомъ уѣздѣ	6
„ Кольненскомъ „	3
„ Мазовецкомъ „	6
„ Маковскомъ „	3
„ Островскомъ „	5
„ Остроленкскомъ „	6
„ Щучинскомъ „	4

Обороты всѣхъ кассъ выразились слѣдующими цифрами:

Къ 1 января 1900 года находилось вкладовъ въ кассахъ:

наличными деньгами	931475 р. 96 к.
°/о бумагами	26307 р. 24 к.
Всего	957783 р. 20 к.

Внесено въ 1900 году:

наличными деньгами	915379 р. 20 к.
°/о бумагами	21280 р. 19 к.
приписано °/о	29393 р. 21 к.

Востребовано въ 1900 году:

наличными деньгами	866559 р. 35 к.
°/о бумагами	8795 р. 89 к.

Осталось къ 1 января 1901 года:

наличными деньгами	1009689 р. 2 к.
°/о бумагами	38791 р. 54 к.
Всего	1047480 р. 56 к.

Къ 1 января 1900 г. находилось у вкладчиковъ книжекъ 5217.

Въ теченіи 1900 г. прибыло въ обращеніе книжекъ 3741.

„ „ „ „ выплачено книжекъ 2403.

Къ 1 января 1901 г. осталось у вкладчиковъ книжекъ 6555.

Общее количество отдѣльныхъ вкладовъ, поступившихъ въ теченіи 1900 года, составляетъ 14299.

Отдѣльныхъ же выдачъ было 7781.

Изъ приведенныхъ цифровыхъ данныхъ оказывается, что за отчетный годъ число кассъ увеличилось на 2, капиталъ, хранящійся въ сберегательныхъ кассахъ, увеличился на 83581 руб., а число книжекъ вкладчиковъ на 1278.

I. Кредитныя учрежденія.

Въ 1900 году долгосрочнымъ земельнымъ кредитомъ населеніе губерніи пользовалось въ Крестьянскомъ Поземельномъ Банкѣ и въ Земскомъ Кредитномъ Обществѣ губерній Привислинскаго края.

1. *Крестьянскій Поземельный Банкъ.* По заявленіямъ, поступившимъ за прошлые года, Крестьянскимъ Банкомъ выданы ссуды по 1 января 1900 года въ количествѣ 263976 руб. По уѣздамъ сумма эта распредѣляется такъ:

Наименованіе уѣздовъ.	Число заявленій.	Число домохозяевъ.	Количество земли въ десятинахъ.	Выдано ссудъ въ рубляхъ.
Ломжинскій	22	141	640,28	62380
Кольненскій	2	36	224,34	16730
Мазовецкій	1	14	29,46	1365
Маковскій	5	77	538,54	36500
Островскій	11	204	703,32	46901
Остроленскій	10	139	928,35	58740
Щучинскій	7	120	634,55	41360
Итого	58	731	3698,84	263976

Въ 1900 году поступило заявленій о выдачѣ ссудъ отъ жителей трехъ уѣздовъ Ломжинской губерніи. Размѣры испрашиваемыхъ ссудъ показываются въ слѣдующей таблицѣ:

Наименованіе уѣздовъ.	Число заявленій.	Число домохозяевъ.	Количество земли въ десятинахъ.	Испрашивается ссуды въ рубляхъ.
Ломжинскій	4	32	345,42	53223
Островскій	2	40	231,85	22140
Остроленскій	1	1	2,31	600
Итого	7	73	579,58	75963

Въ 1900 году по заявленіямъ, поступившимъ въ предыдущіе годы, выданы ссуды въ размѣрѣ 49140 рублей. Сумма эта по уѣздамъ распредѣляется слѣдующимъ порядкомъ:

Наименованіе уѣздовъ:	Число заявленій.	Число домохозяевъ.	Количество земли въ десятинахъ.	Продажная цѣна.		Выдано ссудъ въ рубляхъ.
Кольненскій	2	25	184,89	23408	53	18900
Островскій	7	100	463,67	40735	60	27190
Остроленскій	1	3	52,44	6050	—	3050
Итого	10	128	701,00	70194	13	49140

Нижеслѣдующая таблица показываетъ количество ссудъ разрѣшенныхъ, но еще не выданныхъ въ отчетномъ году по заявленіямъ, поданнымъ въ предшествующіе года:

Наименованіе уѣздовъ:	Число заявленій.	Число домохозяйствъ.	Количество земли въ десятинахъ.	Продажная цѣна.		Разрѣшено ссудъ въ рубляхъ.
Ломжинскій	1	8	39,59	4000	—	3600
Мазовецкій	1	19	34,53	5000	04	4640
Маковскій	3	68	519,62	59500	82	51090
Островскій	4	45	299,57	25058	01	15060
Остроленкекій	4	59	493,18	55139	70	43510
Итого	13	199	1381,49	148698	57	117900

Состояніе платежей по ссудамъ въ 1900 году выражается слѣдующими цифрами:

Къ 1 января 1900 года состояло въ недоимкѣ	8541 р. 45 к.
Въ 1900 году начислено: на 1 апрѣля	7383 р. 31 к.
„ 2 октября	7682 р. 53 к.
Итого	23607 р. 29 к.

Въ 1900 году поступило:

Въ уплату недоимокъ	4195 р. 36 к.
На 1 апрѣля 1900 г.	5559 р. 11 к.
„ 2 октября „ „	4282 р. 98 к.
Итого	14037 р. 45 к.

Въ недоимкѣ къ 1 января 1901 г.	9569 р. 84 к.
Платежъ 1901 года составитъ	18329 р. 48 к.

2. *Длительность Земскаго Кредитнаго Общества* въ губерніи, по свѣдѣніямъ, доставленнымъ Ломжинскою Губернскою Дирекціею этого Общества, выразилась въ слѣдующемъ:

До 1 января 1900 года ссуды Общества числились на 321 помѣщичьемъ имѣніи губерніи въ общей суммѣ 4694550 руб.

Въ теченіи отчетнаго года выдано Обществомъ новыхъ ссудъ подъ залогъ 2 имѣній на сумму 22950 руб.; кромѣ того, выдано возобновленныхъ и добавочныхъ ссудъ владѣльцамъ 23 имѣній на сумму 296650 руб.

Въ 1900 году возвращено Кредитному Обществу досрочно, для частичной или совершенной уплаты долга по 13 ссудамъ, всего 35250 руб. Срочныхъ платежей на погашеніе ссудъ съ $\frac{0}{100}$ поступило 275805 руб. 32 коп.

За полнымъ погашеніемъ долга въ отчетномъ году освобождено изъ подъ залога 3 имѣнія.

Вслѣдствіе невнесенія въ срокъ платежей по ссудамъ къ 1 января 1900 года было назначено въ продажу 20 имѣній, на которыхъ числились ссуды Общества въ суммѣ 289650 руб.

Въ продолженіи 1900 года, по тому же поводу, была назначена продажа 81 имѣнія (въ іюнѣ 38 и въ декабрѣ 43).

Изъ назначенныхъ такимъ образомъ въ продажу 81 имѣнія въ отчетномъ году продано съ аукціоннаго торга 1 имѣніе, пространствомъ въ 147 морговъ 293 прента, за 5298 руб. Освобождено отъ продажи, за пополненіемъ недоимокъ до наступленія срока торговъ 70 имѣній и предстоитъ къ продажѣ въ 1901 году 10 имѣній.

Число имѣній, состоящихъ въ залогъ въ Земскомъ Кредитномъ Обществѣ къ 1 января 1901 года, по каждому уѣзду Ломжинской губерніи отдѣльно, а равно размѣръ выданныхъ имъ ссудъ и количество числящихся за ними недоимокъ срочныхъ платежей приводится въ слѣдующей таблицѣ:

Наименованіе уѣздовъ.	Общее число имѣній, обремененныхъ ссудами Земскаго Кредитнаго Общества.	Размѣръ выдаваемыхъ имъ ссудъ (въ рубляхъ).	Число имѣній, оказавшихся неисправными во взносѣ срочныхъ платежей и назн. въ продажу, предстоящую въ 1901 г.	Ссуды, полученные сими послѣдними имѣніями (въ рубляхъ).	Числящаяся за ними недоимка срочныхъ платежей.	
					Рубли.	Коп.
Ломжинскій	74	1114100	4	22100	1550	5
Кольненскій	28	631050	2	8900	684	2
Мазовецкій	44	573600	6	101850	7452	20
Маковскій	44	609050	3	36850	2530	84
Островскій	56	568550	2	5300	516	55
Остроленскій	22	495150	4	49000	3936	65
Щучинскій	52	853650	9	157450	10042	72
Всего въ губерніи .	320	4845150	30	381450	26713	3

II. Для выдачи долгосрочныхъ ссудъ подъ залогъ городскихъ недвижимыхъ имуществъ, въ 1898 году учреждено *Ломжинское Городское Кредитное Общество*. Уставъ этого Общества утвержденъ Г. Министромъ Финансовъ 10 іюня 1898 года. Согласно §§ 1, 2, 9, 11, 15, 16, 33, 42 и 50 устава, Обществу предоставлено выдавать ссуды закладными листами владельцамъ недвижимыхъ имуществъ, записанныхъ въ ипотечную книгу города Ломжи, съ разсрочкою погашенія этихъ ссудъ на 35 лѣтъ. Получившій ссуду домовладѣлецъ становится членомъ Городскаго Кредитнаго Общества и отвѣтствуетъ заложеннымъ въ Обществѣ имуществомъ за исполненіе какъ своихъ обязательствъ по уплатѣ ссуды, такъ и обязательствъ всего Общества по сдѣланнымъ послѣднимъ займамъ и выпущеннымъ имъ закладнымъ листамъ. Размѣръ процентовъ по означеннымъ листамъ установленъ 5⁰/₀ въ годъ. Основаніемъ къ опредѣленію количества ссуды, могущей быть отпущенной каждому землевладѣльцу, служитъ оцѣнка недвижимости и валовой доходъ съ нея, причемъ размѣръ ссуды не можетъ превышать какъ суммы, на которую застрахованы отъ огня закладываемыя строенія, такъ и суммы, образуемой отъ умноженія валоваго дохода на 5. Отъ выданныхъ ссудъ Общество взимаетъ 6,72⁰/₀ въ годъ, которыми съ одной стороны погашается ка-

питальный долгъ ссудо-заемщиковъ, съ другой-же стороны покрываются все расходы Общества по оплатѣ купоновъ отъ закладныхъ листовъ, уплатѣ капитала по этимъ листамъ, вышедшимъ въ тиражъ, образованію запаснаго капитала и по содержанію Правленія Общества.

Въ отчетномъ году выдано 25 ссудъ въ нарицательной суммѣ 191300 р.

Ссуды эти, согласно правиламъ Устава Общества, обеспечены на первомъ мѣстѣ ипотека недвижимыхъ имуществъ, подъ залогъ которыхъ выданы.

Недвижимыя имущества, подъ залогъ коихъ выданы ссуды, по технической оцѣнкѣ, произведенной надлежащими Коммисіями, составляютъ общую стоимость . 453007 р. — к.

Каменные строения сихъ недвижимостей оцѣнены въ 347284 р. — к.

Продажная цѣна сихъ недвижимостей показана въ 465119 р. — к.

Сумма застрахованныхъ отъ огня однихъ лишь каменныхъ строеній 245493 р. — к.

Общій годовой доходъ со всехъ имуществъ опредѣленъ въ 45588 р. — к.

Съ однихъ же каменныхъ строеній годовой доходъ опредѣленъ въ 44958 р. — к.

Срочный платежъ отъ выданныхъ ссудъ составлялъ 12051 р. 34 к.

Изъ коего зачислено:

Въ запасный капиталъ, считая отъ каждой ссуды по 0,61⁰/₀ 2139 р. 27 к.

На расходы по управленію, по 0 25⁰/₀ отъ ссуды . 1144 р. 57 к.

На уплату срочн. купоновъ по 2,50⁰/₀ отъ каждой ссуды 8767 р. 50 к.

Итого . 12051 р. 34 к.

Въ кассѣ О-ва къ 1 января 1900 г. имѣлось наличными. 252 р. 87 к.

Въ 1901 году поступило залоговъ, срочныхъ платежей и другихъ источниковъ 14886 р. 37 к.

Итого . 15139 р. 24 к.

Израсходовано 15059 р. 65 к.

Слѣдовательно къ 1 января 1901 года остается въ кассѣ общества наличными 79 р. 59 к.

Доходы и расходы общества.

Въ истекшемъ году доходы составляли:

а) проценты отъ суммъ, хранящихся на текущемъ счету. 228 р. 71 к.

б) процентъ отъ 4⁰/₀ Государственной ренты . 33 р. 3 к.

в) суммы, предназначенныя на администрацію отъ выданныхъ ссудъ 1145 р. 57 к.

е) доходъ отъ штемпелеванія листовъ 80 р. 95 к.

д) пени отъ неуплаченныхъ въ срокъ платежей . 6 р. 80 к.

Всего было дохода . 1494 р. 6 к.

Расходы за это время составляли:

а) на проценты ссудной кассѣ Ломжинскихъ Промышленниковъ по занятой тамъ ссудѣ	264 р. 48 к.
б) на покрытіе разницы курса по 4 % рента	19 р. 50 к.
в) на администрацію	1419 р. 84 к.
г) наемъ помѣщенія	200 р. — к.
д) патенты гильдейскіе	35 р. 10 к.
е) почтовые расходы и гербовыя марки	5 р. 79 к.
ж) прочіе расходы	195 р. 85 к.
з) недоборъ 1899 года	204 р. 65 к.
Всего расходовъ	2345 р. 21 к.

Такимъ образомъ перевышка расходовъ надъ доходами составляетъ сумму 851 р. 15 к.
Балансъ Ломжинскаго Городскаго Кредитнаго Общества по 1 января 1901 г.

А к т и в ъ.

П а с с и в ъ.

1. Ссуды подъ залогъ недвижимостей	191300 р. — к.	1. Закладные листы въ обращеніи	191300 р. — к.
2. Наличныя деньги въ кассѣ	79 р. 59 к.	2. Купоны подлежащ. оплатѣ 1 (14) января 1901 г.	4782 р. — к.
3. Варшавскій учетный Банкъ	2 р. 68 к.	3. Отъ размѣна купонновъ	460 р. 75 к.
4. Ссудная касса Ломжинскихъ Промышленниковъ	6666 р. 85 к.	4. Депозит. купоны	47 р. 50 к.
5. 4% Россійская Государствен. рента 1158р.60к. текущ. купонъ 3р. 80к.	1162 р. 40 к.	5. Залоги заемщиковъ	1392 р. 50 к.
6. Мебель канцелярскія принадлежи	467 р. 62 к.	6. Срочные платежи по невыдан. ссудамъ	729 р. 12 к.
7. Издержки заготовленія закл. листовъ	2318 р. 15 к.	7. Переходящ. суммы	220 р. 74 к.
8. Расходы за счетъ заемщиковъ	100 р. 81 к.	8. Запасный капиталъ Общества	2823 р. 70 к.
9. Издержки по организаціи Общества.	3320 р. 34 к.	9. Ссудная касса Ломжинскихъ Промышленниковъ	4408 р. — к.
10. Издержки администраціи	851 р. 15 к.	10. Банкирскаго дома „А. Перець“ въ Варшавѣ	83 р. 10 к.
11. Депозиты въ кладовой Общества	5600 р. — к.	11. Депозиты по уплатѣ ссудъ:	
12. % Сборъ отъ купоновъ въ пользу казны	21 р. 18 к.	а) наличными	42 р. 86 к.
Итого	211890 р. 77 к.	б) закладными листами	1000 р. — к.
		Частныхъ лицъ	3400 р. — к.
		Собственные обязательства	1200 р. — к.

III. Потребности населенія губерні въ краткосрочномъ кредитѣ въ отчетномъ году удовлетворяли, кромѣ Ломжинскаго Отдѣленія Государственнаго Банка, гминныя ссудо-сберегательныя кассы, ссудная касса Ломжинскихъ промышленниковъ и касса Островскаго ссудо-сберегательнаго Товарищества.

1. *Ссудо-сберегательныхъ кассъ при гминныхъ управленіяхъ* въ отчетномъ году дѣйствовало въ губерніи 73, въ томъ числѣ:

въ Ломжинскомъ уѣздѣ	13
„ Кольненскомъ „	9
„ Мазовецкомъ „	9
„ Маковскомъ „	10
„ Островскомъ „	12
„ Остроленкскомъ „	11
„ Щучинскомъ „	9

Ближайшія свѣдѣнія объ оборотахъ этихъ кассъ помѣщены въ приложенной къ обзору вѣдомости № 11 и отдѣлѣ VI Обзора (о ходѣ крестьянскаго дѣла).

2. *Ссудная касса Ломжинскихъ промышленниковъ* дѣйствуетъ на началахъ взаимнаго кредита. Согласно отчету ея, къ 1 января 1900 года число членовъ кассы было 1326, въ отчетномъ году прибыло 130 и выбыло 117; такимъ образомъ къ 1 января 1901 года осталось членовъ кассы 1326. По роду занятій лица эти распредѣлялись на слѣдующія группы:

а) промышленниковъ и торговцевъ	400
въ томъ числѣ:	
крупныхъ промышленниковъ	24
ремесленниковъ-мастеровъ	136
ремесленниковъ-подмастерьевъ	43
торговцевъ-хозяевъ	158
торговцевъ-приказчиковъ	39
б) землевладѣльцевъ	263
в) домовладѣльцевъ	154
г) лицъ, состоящихъ на государственной службѣ	232
д) врачей, повѣренныхъ по судебнымъ дѣламъ, частныхъ учителей, художниковъ, служащихъ въ частныхъ учрежденіяхъ и лицъ прочихъ профессій	277
Итого	1326

Изъ 1) членовъ кассы къ 1 января 1900 года составляли 65654 руб. 56 к., въ теченіи отчетнаго года поступило новыхъ паевъ 6500 руб. и выдано выбывшимъ членамъ 5850 руб., такъ что паевой капиталъ къ 1 января 1901 года равнялся 66304 руб. 56 коп.

Вкладовъ, внесенныхъ въ кассу для приращенія процентами, въ концѣ 1899 года было 544966 руб. 40 к., въ 1900 году внесено 489089 руб.

1) Нормальный размѣръ одного пая 50 руб.

44 коп., выдано 474152 руб. 8 коп., осталось къ концу года 559903 руб. 76 коп. Капиталь этотъ составлялъ собственность 1388 лицъ; самый большой вкладъ 7000 руб., вкладовъ свыше 1000 руб. было 113, отъ 100 до 1000 руб.—739 и менѣе 100 руб.—535.

Ссудъ, отпущенныхъ кассою, числилось за членами ея къ 1 января 1900 года на сумму 632831 руб. 18 коп.; въ отчетномъ году кассою выдано 571 ссуда на сумму 341012 руб., возвращено сверхъ уплаченныхъ 51 руб. и внесено въ кассу на погашеніе ссудъ 318782 руб. 35 коп.; такимъ образомъ къ 1 января 1901 года осталось за заемщиками 655111 руб. 83 коп. Изъ выданныхъ ссудъ наименьшая составляла 4 руб., а наибольшая 10000 руб. Ссудъ менѣе 100 руб. отпущено въ 1900 году 118, отъ 100 р. до 500 р.—284, отъ 500 р. до 1000 р.—104, отъ 1000 р. до 5000 р.—58, свыше 5000 руб.—7. Изъ числа означенныхъ ссудъ было выдано:

а) промышленникамъ и торговцамъ	254
въ томъ числѣ:	
крупнымъ промышленникамъ	28
ремесленникамъ-мастерамъ	92
ремесленникамъ-подмастерьямъ	20
торговцамъ-хозяевамъ	102
торговцамъ-приказчикамъ	12
б) землевладѣльцамъ	76
в) домовладѣльцамъ	85
г) лицамъ, состоящимъ на государственной службѣ	106
д) врачамъ, повѣреннымъ по судебнымъ дѣламъ, частнымъ учителямъ, служащимъ въ частныхъ учрежденіяхъ и лицамъ прочихъ профессій	50
Итого	571

Оставшійся къ 1 января 1901 года за ссудозаемщиками долгъ былъ обезпеченъ: сумма 71918 руб. 55 коп.—залогомъ въ $\frac{0}{100}$ бумагахъ, сумма 366077 руб. 49 коп.—ипотечными записями, а остальные 227115 р. 79 к.—векселями съ солидарными поручительствами.

Въ отчетномъ году кассою заведено 11 судебныхъ исковъ о взысканіи съ неисправныхъ заемщиковъ 3535 руб. 85 коп., никакихъ потерь, вслѣдствіе невозвращенія ссудъ, касса въ 1900 году не понесла.

Валовой оборотъ суммъ кассы за 1900 годъ представляется въ слѣдующихъ цифрахъ:

Остатокъ отъ 1899 года	62250 р. 69 к.
Поступило въ 1900 году	1007574 р. 34 к.
Всего прихода	1069825 р. 03 к.
Израсходовано въ 1900 году	992450 р. 97 к.
Осталось къ 1 января 1901 года	77374 р. 06 к.

Въ томъ числѣ наличными деньгами 3024 р. 6 к. и $\frac{0}{100}$ бумагами 74350 руб.

Прибыль кассы:

Въ теченіе отчетнаго года касса, взимая по 6⁰/₀ годовыхъ отъ выданныхъ ссудъ, получила процентныхъ денегъ 39932 р. 90 к.

Отъ капиталовъ, принятыхъ для приращенія процентами, касса уплачивала въ 1900 году 4¹/₂⁰/₀, что составило. 25476 р. 00 к.

Израсходовано на администрацію кассы 4527 р. 48 к.

Итого 30003 р. 48 к.

Такимъ образомъ, чистой прибыли за отчетный годъ получено 9929 р. 42 к.

Изъ этой прибыли обращено:

а) на выдачу членамъ кассы дивиденда, считая по 10⁰/₀ съ пая 5990 р. — к.

б) на уплату дополнительнаго ⁰/₀ сбора въ пользу казны 805 р. 17 к.

в) въ пособіе Ломжинской больницѣ Св. Духа 150 р. — к.

г) еврейской больницѣ 50 р. — к.

д) Ломжинскому благотворительному обществу 450 р. — к.

е) Ломжинской пожарной командѣ изъ охотниковъ 50 р. — к.

ж) на содержаніе учителя рисованія при Ломжинскомъ начальномъ училищѣ и чертежныя принадлежности для учащихся 800 р. — к.

з) въ пользу дѣтскаго пріюта 50 р. — к.

Резервный капиталъ кассы къ концу 1899 года составлялъ 44918 р. 96 к.

Въ 1900 году къ резервному капиталу причислено: процентныхъ денегъ по купонамъ отъ ⁰/₀ бумагъ 1884 р. 57 к.

курсовой разницы, полученной при покупкѣ части означенныхъ бумагъ 633 р. — к.

такъ называемой вступной платы отъ вновь прибывшихъ членовъ 130 р. — к.

Такимъ образомъ, резервный капиталъ къ 1 января 1901 г. равнялся 47567 р. 43 к.

въ томъ числѣ:

⁰/₀ бумагами, хранившимися въ Ломжинскомъ Отдѣленіи Государственнаго Банка 47050 р. — к.

и наличными деньгами 517 р. 43 к.

3. Ссудная касса Островскаго ссудо-сберегательнаго Товарищества.

Согласно отчету ея, къ 1 января 1901 года число членовъ кассы было 129.

По роду занятій лица эти распредѣлялись на слѣдующіе группы:

а) промышленниковъ и торговцевъ 36

въ томъ числѣ:

крупныхъ промышленниковъ	19
ремесленниковъ-мастеровъ	14
торговцевъ-хозяевъ	3
б) землевладѣльцевъ	17
в) домовладѣльцевъ	28
г) лицъ, состоящихъ на государственной службѣ	23
д) духовныхъ, врачей, частныхъ учителей и лицъ прочихъ профессій	25
Итого	129

Паи членовъ кассы къ 1 января 1901 года составляли 3708 р. 96 к.

Въ томъ числѣ:

а) полныхъ паевъ у 45 членовъ	2250 р. — к.
б) паевыхъ долей у 93 членовъ	1458 р. 96 к.

Вкладовъ, внесенныхъ въ кассу для приращенія процентами, въ концѣ 1900 года было 3972 р. 5 к. Капиталь этотъ составлялъ собственность 19 лицъ; самый большой вкладъ 1000 руб., вкладовъ свыше 100 руб. было 11, менѣе 100 руб.—8.

Ссудъ, отпущенныхъ кассою, къ 1 января 1901 г. состояло за заемщиками 8184 руб. 21 к. Долгъ этотъ обезпеченъ: сумма 958 р. личными росписками, сумма 7126 р. 21 коп. векселями съ солидарнымъ поручительствомъ, а остальная 100 руб. залогомъ въ $\frac{0}{100}$ бумагахъ.

Изъ выданныхъ ссудъ наибольшая 300 руб., наименьшая 6 руб. Изъ числа означенныхъ ссудъ было выдано:

а) промышленникамъ и торговцамъ	29
въ томъ числѣ: промышленникамъ	12
ремесленникамъ-мастерамъ	14
торговцамъ-хозяевамъ	3
б) землевладѣльцамъ	15
в) домовладѣльцамъ	20
г) лицамъ, состоящимъ на государственной службѣ	14
д) духовнымъ, врачамъ, частнымъ учителямъ и лицамъ прочихъ профессій	17
Итого	95

Въ отчетномъ году кассою судебныхъ исковъ о взысканіи съ неисправныхъ заемщиковъ возбуждено не было.

Къ 1 января 1901 года въ обращеніи кассы состояло:

а) паевыхъ взносов	3708 р. 96 к.
б) вкладовъ	3972 р. 05 к.
в) запаснаго капитала	188 р. 77 к.
г) переходящихъ суммъ	308 р. 59 к.
д) прибыли	470 р. 30 к.
Итого	8648 р. 67 к.

Къ концу отчетнаго года было въ ссудахъ:

а) срочныхъ	8086 р. 37 к.
б) просроченныхъ	97 р. 84 к.
Итого	8184 р. 21 к.

Оставалось къ 1 января 1901 г. 464 руб. 46 коп., изъ нихъ наличными деньгами 460 руб. 26 коп. и $\frac{0}{100}$ бумагами по покупной цѣнѣ въ сберегательныхъ кассахъ кредитныхъ учрежденіяхъ 4 руб. 20 коп.

Прибыль кассы. Въ теченіи отчетнаго года касса, взимая по $\frac{9}{100}$ годовыхъ отъ выданныхъ ссудъ, получила процентныхъ денегъ 714 руб. 43 к.

Отъ капиталовъ, принятыхъ отъ приращенія процентами, касса уплачивала въ 1900 году $\frac{6}{100}$ годовыхъ, что составило 168 р. 64 к.

Чистый прибыли за 1900 годъ получено 470 р. 30 коп.

Изъ этой прибыли обращено:

а) на выдачу членамъ кассы дивиденда изъ паевъ, по $\frac{9}{100}$ годовыхъ	253 р. 61 к.
б) въ запасный капиталъ	47 р. 03 к.
в) на администрацію кассы	169 р. 66 к.

К. Движеніе населенія.

(Приложеніемъ къ этой статьѣ служатъ вѣдомости № 3, лит. А, Б и В).

Естественный приростъ населенія въ отчетномъ году выразился въ слѣдующихъ цифрахъ:

Всего рожденныхъ въ губерніи мальчиковъ и дѣвочекъ было	22793.										
Изъ нихъ: мальчиковъ	11861										
дѣвочекъ	10932										
Законнорожденныхъ: въ городахъ	<table> <tr> <td>Мальчиковъ.</td> <td>1088</td> <td>+</td> <td>Дѣвочекъ.</td> <td>855</td> </tr> <tr> <td colspan="5" style="text-align: center;">1943</td> </tr> </table>	Мальчиковъ.	1088	+	Дѣвочекъ.	855	1943				
Мальчиковъ.	1088	+	Дѣвочекъ.	855							
1943											
въ уѣздахъ	<table> <tr> <td>10561</td> <td>+</td> <td>9856</td> </tr> <tr> <td colspan="3" style="text-align: center;">20417</td> </tr> </table>	10561	+	9856	20417						
10561	+	9856									
20417											
всего въ губерніи	<table> <tr> <td>11649</td> <td>+</td> <td>10711</td> </tr> <tr> <td colspan="3" style="text-align: center;">22360</td> </tr> </table>	11649	+	10711	22360						
11649	+	10711									
22360											
Незаконнорожденныхъ: въ городахъ	<table> <tr> <td>24</td> <td>+</td> <td>28</td> </tr> <tr> <td colspan="3" style="text-align: center;">52</td> </tr> </table>	24	+	28	52						
24	+	28									
52											
въ уѣздахъ	<table> <tr> <td>188</td> <td>+</td> <td>193</td> </tr> <tr> <td colspan="3" style="text-align: center;">381</td> </tr> </table>	188	+	193	381						
188	+	193									
381											
всего въ губерніи	<table> <tr> <td>112</td> <td>+</td> <td>221</td> </tr> <tr> <td colspan="3" style="text-align: center;">433</td> </tr> </table>	112	+	221	433						
112	+	221									
433											

Въ теченіе 1900 года умерло 13866 человѣкъ, изъ которыхъ 7076 мужскаго и 6790 женскаго пола.

Въ томъ числѣ: въ городахъ	<table> <tr> <td>Муж. пола.</td> <td>770</td> <td>+</td> <td>Жен. пола.</td> <td>727</td> </tr> <tr> <td colspan="5" style="text-align: center;">1497</td> </tr> </table>	Муж. пола.	770	+	Жен. пола.	727	1497				
Муж. пола.	770	+	Жен. пола.	727							
1497											
въ уѣздахъ	<table> <tr> <td>6306</td> <td>+</td> <td>6036</td> </tr> <tr> <td colspan="3" style="text-align: center;">12369</td> </tr> </table>	6306	+	6036	12369						
6306	+	6036									
12369											

Такимъ образомъ, число родившихся вообще по губерніи превышаетъ число умершихъ на 8927, изъ которыхъ 4785 мужскаго, а 4142 женскаго пола. Въ частности по городамъ и уѣздамъ оказывается, что въ городахъ число родившихся превышаетъ число умершихъ на 498 человѣкъ, изъ которыхъ 342 мужскаго и 156 женскаго пола, а въ уѣздахъ число родившихся было болѣе числа умершихъ на 8429 человѣкъ, изъ нихъ мужскаго пола 4443, женскаго 3986.

Въ процентныхъ отношеніяхъ число родившихся и умершихъ по отношеніи къ общему числу народонаселенія губерніи по списочному составу выражается такъ:

	Родившихся.	Умершихъ.
Въ городахъ: мужскаго пола	3,1	2,0
женскаго пола	2,4	2,0
Въ уѣздахъ: мужскаго пола	3,6	2,1
женскаго пола	3,5	2,1

По сравненіи приведенныхъ данныхъ о движеніи всего населенія губерніи въ отчетномъ году съ такими же данными за 1899 г. окажется, что число родившихся въ 1900 болѣе на 803 и число умершихъ менѣе на 1951 чел.

Браковъ совершено было по всей губерніи 4173, изъ нихъ въ городахъ 423, а въ уѣздахъ 3750. Сравнительно съ 1899 годомъ въ отчетномъ году браковъ заключено болѣе на 158.

Къ 1 января 1901 г. въ Ломжинской губерніи числилось народонаселенія:

Постояннаго: мужскаго пола	311387
женскаго пола	310012
Всего	621399
Непостояннаго: мужскаго пола	20695
женскаго пола	17390
Всего	38085

Изъ числа постоянныхъ жителей къ 1 января 1901 г. находилось въ отлучкѣ изъ мѣстъ приписки:

мужчинъ	48418
женщинъ	27487
Итого	75905

Общее число всѣхъ жителей, по списочному составу, было 659484, изъ нихъ 332082 мужскаго и 327402 женскаго пола, **наличнаго же населенія 583579** человѣкъ, изъ коихъ 283664 мужчины и 299915 женщинъ.

Весь приростъ населенія, внесеннаго въ списки, слагающійся отъ перевѣса числа родившихся надъ умершими и числа прибывшихъ въ губернію на жительство надъ выбывшими, въ отчетномъ году опредѣлился въ 9096 человѣкъ, менѣе прибыли населенія 1899 года на 260 человѣкъ.

Приростъ наличнаго населенія за отчетный годъ выразился цифрою 5554, болѣе прибыли 1899 года на 1158 человѣкъ.

Въ нижеслѣдующихъ двухъ таблицахъ показано: въ 1-й—распредѣленіе всего народонаселенія губерніи, внесеннаго въ списки, по городамъ и уѣздамъ, съ раздѣленіемъ его на постоянное и непостоянное; во 2-й—такое же распредѣленіе населенія, оказавшагося на лицо къ 1-му января 1901 г. (не считая войскъ).

Города и уѣзды.	Постоянное населеніе.			Непостоянное населеніе.			Итого обоого пола.
	Мужчинъ.	Женщинъ.	Обоого пола.	Мужчинъ.	Женщинъ.	Обоого пола.	
Городъ Ломжа	8107	8530	16637	3203	4398	7601	24238
Ломжинскій уѣздъ	48753	47527	96280	2667	1800	4467	100747
Городъ Кольно	3281	3082	6363	46	6	52	6415
Кольненскій уѣздъ	39063	39857	78920	691	652	1343	80263
Городъ Тыкоцинъ	3189	3316	6505	541	571	1112	7617
Мазовецкій уѣздъ	40715	40701	81416	3212	2234	5446	85862
Городъ Маковъ	3551	3294	6845	202	73	275	7120
Маковскій уѣздъ	31129	31149	62278	2527	2103	4630	66908
Городъ Островъ	5255	5339	10594	794	665	1459	12053
Островскій уѣздъ	46397	46567	92964	1813	1345	3158	96122
Городъ Остроленка	4036	4236	8272	175	140	315	8587
Остроленкскій уѣздъ	40160	39440	79600	1937	1407	3344	81944
Городъ Щучинъ	2870	2523	5393	370	336	706	6099
Щучинскій уѣздъ	34881	34451	69332	2517	1660	4177	74509
Всего въ городахъ	30289	30320	60609	5331	6189	11520	72129
Всего въ уѣздахъ	281098	279692	560790	15364	11201	26565	587355
Итого	311387	310012	621399	20695	17390	38085	659484

Города и уѣзды.	Наличное населеніе.		
	Мужчинъ.	Женщинъ.	Обоого пола.
Городъ Ломжа	10144	12284	22428
Ломжинскій уѣздъ	44618	45284	89902
Городъ Кольно	2923	2806	5729
Кольненскій уѣздъ	34194	37699	71893
Городъ Тыкоцинъ	2407	3114	5521
Мазовецкій уѣздъ	37468	39101	76569
Городъ Маковъ	2917	3038	5955
Маковскій уѣздъ	27401	29725	57126
Городъ Островъ	5384	5454	10838
Островскій уѣздъ	41101	43310	84411
Городъ Остроленка	3335	4167	7502
Остроленкскій уѣздъ	36720	38212	74932
Городъ Щучинъ	2668	2548	5216
Щучинскій уѣздъ	32384	33173	65557
Всего въ городахъ	29778	33411	61189
Всего въ уѣздахъ	253886	266504	520390
Итого	283664	299915	583579

По вѣроисповѣданіямъ:

Города и уѣзды.	Постоянное населеніе.								Непостоянное населеніе.													
	Право-слав-ныхъ.		Римско-католиковъ.		Люте-ранъ.		Евреевъ.		Право-славныхъ.		Римско-католиковъ.		Люте-ранъ.		Евреевъ.		Ма-гоме-танъ.					
	м.	ж.	м.	ж.	м.	ж.	м.	ж.	м.	ж.	м.	ж.	м.	ж.	м.	ж.	м.	ж.				
Г. Ломжа . . .	261	297	3375	3518	107	128	4364	4587	688	532	1168	2617	55	71	1292	1778	—	—				
Ломжинскій уѣздъ .	46	40	40818	39800	510	499	7379	7188	74	56	1955	1307	45	40	593	397	—	—				
Г. Кольно . . .	23	13	868	938	35	17	2355	2114	12	1	19	3	2	—	13	2	—	—				
Кольненскій уѣздъ .	30	32	34683	35502	296	361	4049	3967	52	59	479	423	30	34	129	137	—	—				
Г. Тыкоцинь . . .	1	3	1201	1258	4	—	1983	2055	4	14	210	212	2	6	325	339	—	—				
Мазовецкій уѣздъ .	194	163	2024	1328	55	52	38924	38676	194	163	2024	1328	55	52	939	691	—	—				
Г. Маковъ . . .	3	2	1021	988	13	14	2514	2290	15	8	64	24	8	5	115	36	—	—				
Маковскій уѣздъ .	6	13	27931	28039	324	313	2868	2784	20	15	2265	1898	13	13	229	177	—	—				
Г. Островъ . . .	36	10	1952	2139	10	9	3257	3181	138	151	208	196	45	50	403	268	—	—				
Островскій уѣздъ .	40	46	38341	38268	1739	1864	6277	6389	107	53	1022	812	95	64	583	122	—	—				
Г. Остроленка . . .	54	55	2068	2224	44	35	1870	1922	14	15	124	87	12	9	30	24	—	—				
Остроленскій уѣздъ	20	21	36853	36117	57	60	3232	3240	156	69	1492	1136	16	12	271	192	—	—				
Г. Щучинъ . . .	12	6	610	592	8	3	2240	1922	50	40	70	68	5	3	245	225	—	—				
Щучинскій уѣздъ .	155	145	28688	28743	132	129	5906	5434	362	143	1565	1125	37	39	549	357	—	—				
Всего . . .	881	846	220433	219454	3334	3484	87218	85749	1886	1319	12665	10636	420	398	5716	5044	—	—				
	621399								38085													

Въ отчетномъ году движеніе постоянного населенія губерніи (кроме рожденій и смертности) выражается слѣдующими цифрами:

Переселилось: Мужск. пола. Женск. пола.

- а) изъ другихъ мѣстностей Привислинскаго края 1356 — 2030
- б) изъ Имперіи 17 — 33
- в) изъ-за-границы 9 — 4

Всего 1382 — 2067

Выселилось: 3449

- а) въ другія мѣстности Привислинскаго края 1577 — 2027
- б) въ Имперію 23 — 38
- в) за границу — — —

Всего 1600 — 2065

3665

Въ 1900 году число выселившихся изъ губерніи превышало число переселившихся въ нее на 216 человекъ.

Передвиженія непостояннаго населенія были слѣдующія:

Прибыло на жительство:

Мужск. пола. Женск. пола.

- а) изъ мѣстностей Привислинскаго края 4098 — 3263
- б) изъ Имперіи 796 — 366
- в) изъ-за-границы 113 — 31

Всего 5007 — 3660

8667

Выбыло 4873 — 3381

8254

Такимъ образомъ, прибыль въ непостоянномъ населеніи, по отчисленіи числа выбывшихъ изъ числа прибывшихъ, будетъ на 413 человекъ.

Въ теченіи отчетнаго года въ Ломжинской губерніи принято въ подданство Россіи 10 иностранцевъ, въ томъ числѣ 9 мужчинъ и 1 женщина. Изъ нихъ записано въ книги постоянного народонаселенія г. Ломжи—3 человека, Ломжинскаго уѣзда—2, Кольненскаго—3, Островскаго—1 и Щучинскаго—1. Трое изъ сихъ лицъ бывшіе австрійскіе подданные, римско-католическаго вѣроисповѣданія, а остальные 7 человекъ, бывшіе прусскіе подданные, изъ нихъ двое евангелическаго вѣроисповѣданія, а остальные пять римско-католическаго.

По роду занятій и возрасту распредѣляются слѣдующимъ образомъ:

По занятіямъ:		По возрасту:	
земледѣльцевъ	4	до 20 лѣтъ отъ роду	3
ремесленниковъ	2	отъ 20 до 30 лѣтъ	2
поденныхъ работниковъ	1	отъ 30 до 40 лѣтъ	3
живутъ при родителяхъ	3	отъ 40 до 50 лѣтъ	2

Свидѣтельства о водвореніи въ Россіи выданы въ 1900 году 13 иностранцамъ, всѣ они прусскіе подданные, изъ нихъ одинъ проживалъ въ Ломжинскомъ, по два—въ Кольненскомъ и Маковскомъ, три въ Островскомъ и пять въ Щучинскомъ уѣздахъ.

Въ числѣ этихъ иностранцевъ было 12 лицъ римско-католическаго вѣроисповѣданія и 1—евангелическо-лютеранскаго, по занятіямъ же всѣ они черноработчіе.

Плотность населенія Ломжинской губерніи и отдѣльныхъ уѣздовъ ея, со включеніемъ въ послѣдніе городовъ, выразилась за отчетный годъ въ слѣдующихъ цифрахъ:

У ѣ з д ы.	Площадь суши въ квадрат-ныхъ вер-стахъ ¹⁾ .	Наличное населеніе уѣзда къ концу 1900 г.	Среднее число жителей обою пола.	
			На одну квадратную версту.	На одну квадратную милю.
Ломжинскій	1589,5	12330	71	3463
Кольненскій	1343,7	77622	57	2827
Мазовецкій	1246,3	82090	66	3228
Маковскій	1012,8	63081	62	3062
Островскій	1375,0	95249	69	3401
Остроленскій	1424,2	82434	57	2842
Щучинскій	1274,4	70773	56	3435
Всего въ губерніи	9265,9	583579	64	3242

По плотности населенія Ломжинская губернія, среди губерній Привислинскаго края, занимаетъ восьмое мѣсто.

¹⁾ По исчисленіямъ генераль-маіора Стрѣльбицкаго.

Для характеристики передвиженія населенія Ломжинской губерніи служатъ нижеслѣдующія таблицы: 1) о количествѣ выданныхъ паспортовъ въ Имперію и за границу, русскихъ видовъ на право проживанія иностранцамъ въ Россіи и посвидѣтельствованій на право возвращенія ихъ на родину; 2) о числѣ платныхъ паспортовъ, выданныхъ уѣздными управленіями и 3) о числѣ бесплатныхъ паспортовъ, выданныхъ гминными управленіями. Свѣдѣнія первой категоріи показаны лишь за отчетный годъ, въ свѣдѣніяхъ же послѣднихъ двухъ разрядовъ 1900 годъ сопоставленъ съ предшествующимъ ему годомъ.

1) о паспортахъ, выданныхъ въ Имперію и за границу, русскихъ видахъ иностранцамъ и о посвидѣтельствованияхъ на право возвращенія ихъ на родину.

Города и уѣзды.	Количество выданныхъ Имперскихъ паспортовъ.			Изъ общаго количества выдано паспортовъ евреямъ.			Количество выданныхъ заграничныхъ паспортовъ.			Изъ общаго количества паспортовъ выдано евреямъ.			Количество русскихъ видовъ, выданныхъ иностранцамъ на право проживанія въ Россіи.			Количество посвидѣтельствованій, выданныхъ иностранцамъ на право возвращенія на родину.		
	м.	ж.	итого.	м.	ж.	итого.	м.	ж.	итого.	м.	ж.	итого.	м.	ж.	итого.	м.	ж.	итого.
Гор. Ломжа . .	459	192	651	288	122	410	65	25	91	25	13	38	26	10	36	5	21	26
Ломжинск. уѣзд.	451	196	647	172	95	267	42	25	67	17	10	27	10	3	13	8	4	12
Гор. Кольно . .	71	44	115	42	28	70	6	4	10	4	3	7	1	—	1	41	4	45
Кольненск. уѣзд.	283	121	404	95	24	119	15	9	24	5	2	7	7	2	9	119	5	124
Гор. Тыкоцинь .	84	58	142	54	36	90	9	5	14	8	3	11	2	—	2	4	—	4
Мазовецкій уѣзд.	818	451	1269	226	92	318	37	19	56	20	12	32	16	1	17	18	1	19
Гор. Маковъ . .	46	27	73	28	17	45	7	4	11	4	2	6	2	3	5	—	—	—
Маковскій уѣзд.	180	85	265	78	22	100	11	8	19	5	3	8	17	5	22	—	—	—
Гор. Островъ .	105	45	150	60	25	85	8	6	14	6	4	10	6	2	8	—	—	—
Островскій уѣзд.	447	86	533	112	21	133	16	10	26	7	5	12	12	6	18	1	—	1
Гор. Остроленка.	58	30	88	35	18	53	7	6	13	5	4	9	4	3	7	5	2	7
Остроленк. уѣзд.	148	63	211	41	20	61	13	9	22	3	1	4	6	1	7	7	4	11
Гор. Щучинъ .	83	47	130	47	23	70	15	8	23	9	15	24	2	—	2	2	—	2
Щучинскій уѣзд.	332	187	519	102	37	139	45	22	67	25	10	35	5	2	7	6	2	8
Итого по гор.	906	443	1349	554	269	823	117	59	176	61	44	105	43	18	61	57	27	84
Итого по уѣзд.	2659	1189	3848	826	311	1137	179	102	281	82	43	125	73	20	93	159	16	175
Всего по губ.	3565	1632	5197	1380	580	1960	296	161	457	143	87	230	116	38	154	216	43	259

2) о платныхъ паспортахъ:

ГОРОДА И УѢЗДЫ.	1899 годъ.						1900 годъ.					
	Количество выданныхъ паспортовъ.			Изъ общаго количества паспортовъ выдано евреямъ.			Количество выданныхъ паспортовъ.			Изъ общаго количества паспортовъ выдано евреямъ.		
	муж.	жен.	Итого.	муж.	жен.	Итого.	муж.	жен.	Итого.	муж.	жен.	Итого.
Городъ Ломжа	1296	501	1797	773	192	965	1314	431	1745	835	154	989
Ломжинскій уѣздъ	1402	624	2026	256	60	316	1321	580	1901	205	84	289
Городъ Кольно	437	101	538	362	64	426	420	90	510	359	61	420
Кольненскій уѣздъ	194	103	297	6	1	7	206	102	308	12	3	15
Городъ Тыкоцинъ	120	91	211	92	48	140	112	87	199	91	49	140
Мазовецкій уѣздъ	2246	1868	3114	352	237	589	2090	1811	3901	353	239	592
Городъ Маковъ	961	443	1404	687	311	998	1064	362	1426	859	300	1159
Маковскій уѣздъ	104	125	229	—	—	—	108	22	130	—	—	—
Городъ Островъ	1108	487	1595	811	342	1153	1012	375	1387	683	228	911
Островскій уѣздъ	394	114	508	31	9	40	363	110	473	36	12	48
Городъ Остроленка	753	301	1054	528	192	720	745	272	1017	510	147	657
Остроленскій уѣздъ	331	86	417	7	—	7	301	87	388	1	—	1
Городъ Щучинъ	330	124	454	255	69	324	390	129	519	310	80	390
Щучинскій уѣздъ	149	95	244	1	2	3	295	93	388	112	28	140
Итого по городамъ	5005	2048	7053	3508	1218	4726	5057	1746	6803	3647	1019	4666
Итого по уѣздамъ	4820	3015	7835	653	309	962	4684	2805	7489	719	366	1085
Всего въ губерніи	9825	5063	14888	4161	1527	5688	9741	4551	14292	4366	1385	5751

3) о бесплатныхъ паспортахъ:

Наименованіе уѣздовъ, въ коихъ Гминныя Управленія выдали бесплатные паспорта.	1899 годъ.						1900 годъ.					
	Количество выданныхъ паспортовъ.			Изъ общаго количества паспортовъ выдано евреямъ.			Количество выданныхъ паспортовъ.			Изъ общаго количества паспортовъ выдано евреямъ.		
	муж.	жен.	Итого.	муж.	жен.	Итого.	муж.	жен.	Итого.	муж.	жен.	Итого.
Ломжинскій	4409	1700	6109	1345	422	1767	4067	1838	5905	1360	467	1827
Кольненскій	2101	894	2990	1013	413	1426	2609	1005	3614	1035	307	1342
Мазовецкій	1132	647	1779	88	30	118	1143	669	1812	112	46	158
Маковскій	4959	2298	7257	1118	523	1641	4901	2234	7135	1126	560	1686
Островскій	4845	2029	6914	1788	917	2705	4081	2078	6159	1732	819	2551
Остроленскій	3580	1747	5327	936	525	1461	3408	1682	5090	877	463	1340
Щучинскій	2356	909	3265	968	254	1222	1829	809	2638	632	177	809
Итого	23382	10264	33646	7256	3084	10338	22038	10315	32353	6874	2839	9713

Кромѣ паспортовъ, выдаваемыхъ во внутрь края и въ Имперію, управленіе гминъ и городовъ пограничныхъ уѣздовъ (Кольненскаго, Остроленскаго и Щучинскаго) имѣютъ право выдавать двадцативосьми-дневные и восьмимѣсячные легитимационные билеты жителямъ означенныхъ гминъ и городовъ, отправляющимся за границу на заработки.

Въ нижеслѣдующихъ двухъ таблицахъ показано: въ первой—свѣдѣнія о 28-ми дневныхъ легитимационныхъ билетахъ на переходъ границы, выдан-

ныхъ въ 1899 и 1900 гг., а во второй—свѣдѣнія о 8-ми мѣсячныхъ такихъ-же билетахъ, выданныхъ въ теченіи тѣхъ-же лѣтъ.

1) о 28-ми дневныхъ легитимационныхъ билетахъ.

Наименованіе городовъ и уѣздовъ.	Число деревень въ каждомъ уѣздѣ, жители коихъ пользуются сими правами.	1899 годъ.						1900 годъ.							
		Число лицъ въ кажд. уѣздѣ, пользующихся сими правами.	Общее количество выданныхъ легитимационныхъ билетовъ.			Изъ общаго количества выдано евреямъ.			Число лицъ въ кажд. уѣздѣ, пользующихся сими правами.	Общее количество выданныхъ легитимационныхъ билетовъ.			Изъ общаго количества выдано евреямъ.		
			муж.	жен.	Итого.	муж.	жен.	Итого.		муж.	жен.	Итого.	муж.	жен.	Итого.
Городъ Кольно . . .	—	1480	3324	950	4274	2102	652	2754	1810	3752	1548	5300	2632	1035	3667
Кольненскій уѣздъ .	191	4191	4191	2512	6703	799	266	1065	13786	4382	2645	7027	802	299	1101
Городъ Остроленка .	—	—	—	—	—	—	—	—	—	—	—	—	—	—	—
Остроленск. уѣздъ .	34	6129	1028	610	1638	506	261	767	6251	1028	732	1760	519	274	793
Городъ Щучинъ . . .	—	3113	850	650	1500	751	596	1347	3209	900	764	1664	800	664	1464
Щучинскій уѣздъ .	250	30603	15199	5025	20224	3575	1277	4852	33582	10108	4710	14818	3657	1785	5442
Итого по городамъ .	—	4593	4174	1600	5774	2853	1248	4101	5019	4652	2312	6964	3432	1699	5131
Итого по уѣздамъ .	475	48010	20418	8147	28565	4880	1804	6684	53619	15518	8087	23605	4978	2258	7336
Всего въ губерніи .	475	52603	24092	9747	34339	7733	3052	10785	58638	20170	10399	30569	8410	4057	12467

2) о 8-ми мѣсячныхъ легитимационныхъ билетахъ.

Наименованіе городовъ и уѣздовъ.	Число деревень въ каждомъ уѣздѣ, жители коихъ пользуются сими правами.	1899 годъ.						1900 годъ.							
		Число лицъ въ кажд. уѣздѣ, пользующихся сими правами.	Общее количество выданныхъ легитимационныхъ билетовъ.			Изъ общаго количества выдано евреямъ.			Число лицъ въ кажд. уѣздѣ, пользующихся сими правами.	Общее количество выданныхъ легитимационныхъ билетовъ.			Изъ общаго количества выдано евреямъ.		
			муж.	жен.	Итого.	муж.	жен.	Итого.		муж.	жен.	Итого.	муж.	жен.	Итого.
Гор. Кольно . . .	—	—	—	—	—	—	—	—	—	—	—	—	—	—	—
Кольненскій уѣздъ .	191	10749	3031	1825	4856	—	—	—	13769	2994	2412	5406	—	—	—
Гор. Остроленка . .	—	—	—	—	—	—	—	—	—	—	—	—	—	—	—
Остроленскій уѣздъ	36	6197	1583	1290	2873	—	—	—	6511	1659	1551	3210	—	—	—
Гор. Щучинъ . . .	—	3113	19	10	29	—	—	—	719	16	12	18	—	—	—
Щучинскій . . .	250	30603	1492	390	1882	—	—	—	30532	1717	516	2233	—	—	—
Итого по городамъ .	—	3113	19	10	29	—	—	—	719	16	12	28	—	—	—
Итого по уѣздамъ .	477	18438	6106	3055	9261	—	—	—	50812	6370	4479	10849	—	—	—
Всего въ губерніи .	477	21551	6125	3065	9190	—	—	—	51531	6386	4491	10877	—	—	—

Эмиграціонное движеніе. Эмиграціи въ собственномъ значеніи этого слова, т. е. самовольнаго оставленія отечества съ намѣреніемъ не возвращаться уже болѣе на родину, въ Ломжинской губерніи съ 1892 года по настоящее время не было, если не считать случаевъ тайнаго перехода границы евреями для отбѣзда преимущественно въ Сѣверную Америку ради уклоненія отъ исполненія воинской повинности, а также побѣговъ въ цѣли избавленія отъ преслѣдованія за совершенное преступленіе.

Въ Ломжинской губерніи уже много лѣтъ наблюдается иного рода движеніе за границу мѣстнаго населенія. Оно имѣеть иногда видъ настоящей эмиграціи, такъ какъ довольно часто совершается тайно, безъ установленныхъ видовъ, но по существу оно представляетъ изъ себя только отхожій промыселъ лишнихъ рабочихъ силъ. Направляются такимъ образомъ за границу, преимущественно въ Америку, молодые люди изъ безземельныхъ или малоземельныхъ крестьянъ, оставляя дома женъ, дѣтей и престарѣлыхъ родителей, которымъ съ мѣста эмиграціи высылаютъ все заработанныя деньги, удерживая изъ нихъ для себя только на скудное содержаніе, а также необходимую сумму для возвращенія на родину. Благодаря присланнымъ деньгамъ, оставшіеся дома члены семьи выплачиваютъ долги, покупаютъ земли и обзаводятся необходимымъ хозяйствомъ. Когда отправившійся за границу убѣдится, что доставленные имъ средства достаточно обезпечиваютъ будущность его семьи, онъ возвращается на родину.

Что такой именно характеръ имѣеть помянутое движеніе рабочаго населенія въ Ломжинскомъ и Кольненскомъ уѣздахъ и, надо полагать, судя по однородности условій во всей Ломжинской губерніи, въ этомъ убѣждаютъ свѣдѣнія о количествѣ высылаемыхъ отлучившимися за границу денегъ въ свои семьи по названнымъ уѣздамъ. Такъ въ 1900 году было выслано ими въ Ломжинскій уѣздъ болѣе 130 тысячъ рублей, а въ Кольненскій болѣе 200 тысячъ рублей. Въ предшествующій годъ размѣръ высланной суммы по Кольненскому уѣзду опредѣлился въ 140 тысячъ рублей, а по Ломжинскому въ 100 тысячъ рублей.

До послѣдняго времени на отхожій промыселъ рабочій народъ шелъ преимущественно въ Сѣверную Америку, отчасти въ Бразилію и Аргентину. Съ 1899 же года, когда въ Пруссіи вновь открылись работы по постройкѣ желѣзнодорожныхъ линій, шоссейныхъ дорогъ и другихъ, хорошо оплачиваемыхъ, большинство изъ отправлявшихся на отхожій промыселъ идетъ не въ Америку, а въ сосѣднюю Пруссію.

II. Подати и повинности.

A. Окладныя и неокладныя подати и взысканія.

(Приложеніемъ къ этой статьѣ служатъ вѣдомости № 4, лит. А и Б).

По окладнымъ сборамъ къ 1-му января 1900 года оставалось недоимокъ:

дворскихъ	6893 р. 96 к.
крестьянскихъ	581 р. 66 к.
посадскихъ	285 р. 84 к.
городскихъ	1762 р. 32 к.
Всего	9523 р. 78 к.

Изъ сихъ недоимокъ составляли: 8901 р. 94 к. окладъ 1899 года, а 621 р. 84 к. оставались отъ прежнихъ лѣтъ.

Слѣдовало поступить въ 1900 году (кромѣ показанной недоимки) окладовъ первой и второй половины сего года, а также вновь начисленныхъ недоимокъ, какъ по этимъ окладамъ, такъ и прежнихъ лѣтъ:

дворскихъ	288355 р. 24 к.
крестьянскихъ	175696 р. 57 к.
посадскихъ	14054 р. 32 к.
городскихъ	51080 р. 9 к.
Итого	529186 р. 22 к.

Эта сумма вмѣстѣ съ недоимкой, оставшейся отъ 1899 г. (9523 р. 78 к.), составитъ 538710 р., а по отчисленіи изъ послѣдней исключенныхъ изъ недоимокъ 2430 р. 19 к. получится 536279 р. 81 к., которые и составляли въ общей сложности сумму окладныхъ сборовъ, подлежащихъ ко взысканію въ отчетномъ году.

Въ счетъ ихъ поступило платежей:

дворскихъ	288588 р. 62 к.
крестьянскихъ	174792 р. 44 к.
посадскихъ	14322 р. 27 к.
городскихъ	51995 р. 60 к.
Всего взыскано	529698 р. 93 к.

Засимъ осталось въ недоимкѣ къ 1-му января 1901 года окладныхъ сборовъ:

Дворскихъ:

прежнихъ лѣтъ	143 р. 78 к.
оклада 1-й половины 1900 года	1991 р. 78 к.
оклада 2-й половины	2891 р. 87 к.
Итого	5027 р. 43 к.

Крестьянскихъ:

прежнихъ лѣтъ	— р. — к.
оклада 1-й половины	278 р. 16 к.
оклада 2-й половины	410 р. 59 к.
Итого	688 р. 75 к.

Посадскихъ:

прежнихъ лѣтъ	— р. — к.
оклада 1-й половины	6 р. 63 к.
оклада 2-й половины	11 р. 26 к.
Итого	17 р. 89 к.

Городскихъ:

прежнихъ лѣтъ	65 р. 43 к.
оклада 1-й половины	219 р. 99 к.
оклада 2-й половины	561 р. 39 к.
Итого	846 р. 81 к.
Всего	6580 р. 88 к.

Значительная часть этой недоимки, которая, главнымъ образомъ, обременяла три крупныя дворянскія имѣнія, поступила въ началѣ 1901 года.

Прочихъ окладныхъ взысканій, штрафовъ и всѣхъ неокладныхъ сборовъ по разнымъ вѣдомствамъ (вѣдомость № 4 лит. А, отдѣлы II и III) оставалось къ 1-му января 1900 года въ недоимкѣ 876409 р. 27 к.

Къ сему, за причисленіями и исключеніями, въ отчетномъ году присоединилось 2322207 р. 16 к.

Итого 3198616 р. 43 к.

Въ счетъ этой суммы взыскано 2185076 р. 88 к.

Осталось въ недоимкѣ къ 1-му января 1901 года 1013539 р. 55 к.

Особыхъ сборовъ, существующихъ въ губерніяхъ Привислинскаго края (вѣд. № 4, лит. А, отдѣл. IV) къ 1-му января 1900 г. оставалось въ недоимкѣ 32422 р. 97¹/₂ к.

Къ недоимкѣ, за причисленіями и исключеніями, въ отчетномъ году присоединилось 337341 р. 52¹/₂ к.

Итого 369764 р. 50 к.

Взыскано 327170 р. 48¹/₂ к.

Осталось въ недоимкѣ къ 1-му января 1901 года 42594 р. 1¹/₂ к.

Въ объясненіе значительной недоимки по неокладнымъ сборамъ и разнаго рода взысканіямъ слѣдуетъ замѣтить, что большую ее часть (902375 р. 86 к.) составляютъ невзысканные штрафы съ семействъ евреевъ, уклонившихся отъ исполненія воинской повинности. Штрафы эти увеличиваются ежегодно на значительныя суммы, взыскать которыя для администраціи представляется дѣломъ почти невозможнымъ, такъ какъ евреи, изъ семействъ которыхъ призывные не являются, еще до призыва такъ устраиваютъ свои имущественныя дѣла, обставляя все въ строго законныя формы, что являются лицами совершенно несостоятельными къ платежу какихъ-либо штрафовъ, переуступивъ имущество по нотаріальнымъ актамъ своимъ единоувѣрцамъ.

Б. Государственные и земскіе сборы.

а) *Транспортный сборъ.*

Для возмѣщенія казнѣ ежегодно ассигнуемой Министерствомъ Внутреннихъ Дѣлъ суммы на расходы по пересылкѣ и продовольствію призывныхъ и бродягъ, а также на перевозку нижнихъ чиновъ запаса, въ случаѣ призыва ихъ на службу, взимается, на основаніи постановленій б. Совѣта Управленія Царства Польскаго отъ 27 мая 1823 года и 23 марта 1837 года и ВЫСОЧАЙШЕ утвержденнаго 6 января 1872 года журнала Комитета по дѣламъ Царства Польскаго, такъ называемый транспортный сборъ.

Норма этого сбора опредѣляется ежегодно Министромъ Внутреннихъ дѣлъ, причѣмъ имѣется въ виду число дымовъ, съ которыхъ онъ подлежитъ взысканію, а равно и количество расходовъ, произведенныхъ на счетъ означеннаго источника.

На 1900 годъ транспортнаго сбора, считая по установленной нормѣ, т. е. по 17 коп. съ каждаго городского и сельскаго дыма и присоединяя недоимки, оставшіяся отъ прежнихъ лѣтъ, назначено было къ поступленію съ 58687¹/₂ дымовъ 9976 руб. 88 коп., изъ коихъ въ отчетномъ году поступило 9876 руб. 99 коп.

Такимъ образомъ, весь недоборъ означеннаго сбора къ 1-му января 1901 года составлялъ 84 р. 33 к.

б) *Квартирный сборъ.*

Взимаемый въ губерніяхъ Царства Польскаго квартирный сборъ, ВЫСОЧАЙШЕ утвержденнымъ 29 марта 1899 года мнѣніемъ Государственнаго Совѣта, отмѣненъ съ обращеніемъ всѣхъ производившихся изъ средствъ сего сбора расходовъ на счетъ Государственнаго Казначейства.

в) *Дорожный сборъ.*

(Приложеніемъ къ этой статьѣ служитъ вѣдомость № 13).

Означенный сборъ, на основаніи ВЫСОЧАЙШЕ утвержденныхъ 19 іюня 1870 года правилъ о содержаніи земскихъ дорогъ въ губерніяхъ Царства Польскаго, взимается съ сельскихъ обывателей въ размѣрѣ 15⁰/₀ отъ уплачиваемаго ими основнаго поземельнаго налога и подымной подати, а съ городскихъ—въ размѣрѣ 15⁰/₀ отъ контингенса ливерунковаго и подымной подати.

Сверхъ того, въ пользу дорожнаго сбора, согласно ВЫСОЧАЙШЕ утвержденному 27 декабря 1878 года журналу Комитета по дѣламъ Царства Польскаго, взимается 10⁰/₀ съ торговыхъ документовъ.

Сборъ этотъ предназначенъ на содержаніе губернскихъ земскихъ дорогъ I-го разряда. Изъ дорожнаго сбора отпускаются также пособія гминнымъ обществамъ на постройку и починку состоящихъ въ вѣдѣніи гминъ мостовъ на дорогахъ II-го разряда, если годовой расходъ на эту надобность превышаетъ 400 руб.

Въ 1900 году назначено было къ поступленію дорожнаго сбора съ владѣльцевъ городскихъ и сельскихъ недвижимостей въ губерніи	63404 р. 98 к.
Недоимки за прежніе годы составляли	5462 р. 22 к.
Итого	68867 р. 20 к.

Въ счетъ сего въ теченіи 1900 г. поступило:

оклада	62412 р. 95 к.
недоимокъ	1778 р. 87 к.
Итого	64191 р. 82 к.

Затѣмъ къ 1-му января 1900 года осталось въ недоимкѣ 4675 р. 38 к.

Оборотъ дорожныхъ суммъ за отчетный годъ выразился въ слѣдующихъ цифрахъ:

П Р И Х О Д Ъ.

Къ 1-му января 1900 года оставалось въ казначействахъ губерніи 8165 р. 1 к.

Въ 1900 году поступило:

Сбора съ землевладѣльцевъ и домовладѣльцевъ	64191 р. 82 к.
10 ⁰ / ₀ -наго сбора съ торговыхъ документовъ	8346 р. 11 к.
Случайныхъ поступленій	2 р. 85 к.
Итого въ приходѣ	80705 р. 79 к.

Р А С Х О Д Ъ.

Въ теченіе 1900 года ассигновано:

На содержаніе дорожной службы	8973 р. 12 к.
На ремонтныя работы на губернскихъ земскихъ дорогахъ 1-го разряда	60168 р. 98 к.
4 ⁰ / ₀ вознагражденіе техникамъ за руководство этими работами	1646 р. 92 к.
На заготовленіе новыхъ и починку старыхъ дорожныхъ инструментовъ	378 р. 85 к.
На расходы по опубликованію о торгахъ на подряды по дорожнымъ работамъ	153 р. 89 к.
На выписку техническихъ журналовъ для Строительнаго Отдѣленія Губернскаго Правленія	48 р. 52 к.
На выписку Сборника Строительныхъ Правиль	8 р. 20 к.
На уплату страховой преміи съ дорожныхъ домиковъ	71 р. 63 к.
На квартирное довольствіе дорожныхъ сторожей	67 р. — к.
На возвратъ залоговъ подрядчикамъ	896 р. 85 к.
Возвращено плательщикамъ излишне поступившихъ въ дорожный сборъ	6 р. 15 к.
Итого въ расходѣ	72420 р. 11 к.

Такимъ образомъ, къ 1 января 1901 года осталось наличными деньгами въ казначействахъ губерніи 8285 р. 68 к.

г) Страховой сборъ.

На точномъ основаніи ВЫСОЧАЙШЕ утвержденнаго 20-го іюля 1870 г. Положенія, въ Ломжинской губерніи существуетъ взаимное губернское страхованіе строеній отъ огня, которымъ завѣдываетъ Губернское Правленіе и подвѣдомственные ему уѣздныя управленія.

Нижеслѣдующія цифры показываютъ въ общихъ чертахъ дѣятельность страховыхъ учрежденій губерніи:

Сумма застрахованія строеній составляла съ исходомъ 1900 года 29209350 руб., болѣе предыдущаго года на 1346640 руб.

Росписанная въ 1900 году страховая премія равнялась 252918 руб. 67 коп., въ сравненіи съ предыдущимъ годомъ болѣе на 53318 руб. 27 коп.

Признанныя за возникшіе въ 1900 году и въ предыдущихъ годахъ пожары вознагражденія составляли 315863 руб. 94 коп.

Слѣдственныхъ дѣлъ о пожарахъ разсмотрѣно 222, менѣе нежели въ 1899 году, на 17.

Въ теченіи 1900 года потерѣвшимъ отъ пожаровъ уплачено 247470 р. 3 коп., въ сравненіи съ предыдущимъ годомъ болѣе на 51868 руб. 43 коп.

Съ исходомъ 1900 года наличныхъ суммъ страховаго учрежденія было 219570 р. 95 к.

Недоимка премій, пени и авансовъ за 1900 годъ равнялась 32140 р. 58 к.

Затѣмъ все активное состояніе составляетъ . . . 251711 р. 53 к.,

а такъ какъ лежавшія на страховыхъ капиталахъ обязательства составляли. 230993 р. 81 к.,

то съ исходомъ 1900 года былъ излишекъ въ . . . 20717 р. 72 к.

Состояніе застрахованія.

1. Съ исходомъ 1899 года сумма застрахованія составляла:

по городамъ	4410720 руб.
по посадамъ	3482020 руб.
по селеніямъ	19969970 руб.

Итого 27862710 руб.

2. Въ теченіи 1900 года прибыло застрахованій:

по городамъ	375150 руб.
по посадамъ	280890 руб.
по селеніямъ	1798030 руб.

Итого 2454070 руб.

Всего 30316780 руб.

3. Въ теченіи 1900 года убыло застрахованій:	
по городамъ	197070 руб.
по посадамъ	137780 руб.
по селеніямъ	772580 руб.

Итого на 1107430 руб.

4. Оставшіяся съ исходомъ 1900 года застрахо- ванія составляли	29209350 руб.
---	---------------

а именно:

по городамъ	4588800 руб.
по посадамъ	3625130 руб.
по селеніямъ	20995420 руб.

Итого какъ выше 29209350 руб.

С о с т о я н і е ф о н д о в ъ .

I. Состояніе фондовъ по книгамъ и счетамъ:

1. Съ исходомъ 1899 года оказался излишекъ 170577 р. 69 к.

2. Подлежавшіе поступленію въ 1900 году до-
ходы составляли:

а) Премія	252918 р. 67 к.
б) Пени	3541 р. 43 к.
в) Другіе случайные доходы	199 р. 26 к.
г) Авансы	225 р. — к.
д) Сверхъ того исключено	

изъ признаннаго вознагражденія 185 р. 1 к.

Итого 257069 р. 37 к.,

а такъ какъ изъ этого исключено 1211 р. 11 к.,

то дѣйствительно подлежало къ поступленію 255858 р. 26 к.;

За добавленіемъ же оказавшагося въ предыдущемъ
году излишка было всего 426436 р. 95 к.

3. Въ теченіе 1900 года подлежало къ уплатѣ:

а) Признанныя вознагражденія за убытки, причиненные случившимися въ 1900 году и предыдущихъ годахъ пожарами	315863 р. 94 к.
б) Расходы по управленію	15712 р. 70 к.
в) Возвратъ неподлежаще упла- ченныхъ премій	291 р. 17 к.
г) Разныя случайныя потреб- ности	5495 р. 89 к.
д) Авансы	375 р. — к.
е) Пополненіе авансовъ	159 р. 38 к.

Итого 337898 р. 8 к.

4) Такимъ образомъ, съ исходомъ 1900 года по
книгамъ и счетамъ былъ излишекъ въ 88537 р. 87 к.

II. Дѣйствительное состояніе имущества:

Вышеозначенный излишекъ съ исходомъ 1900 года составляль	88537 р. 87 к.
Для выдачи вознагражденій за убытки, причиненные пожарами въ 1900 году, дѣла о которыхъ неразсмотрѣны еще окончательно, потребуется приблизительно	67820 р. 15 к.
Затѣмъ отъ 1900 г. предвидится въ остаткѣ	20717 р. 72 к.

Состояніе наличнаго капитала.

1. Съ исходомъ 1899 года осталось наличнаго капитала	242190 р. 64 к.
Въ теченіи 1900 г. поступило въ доходъ страховаго сбора	246904 р. 48 к.
Всего наличности	489095 р. 12 к.
Въ теченіи 1900 г. уплачено изъ страховыхъ суммъ	269524 р. 17 к.

Такимъ образомъ, съ исходомъ 1900 года осталось наличнаго капитала:

Въ казначействахъ губерніи	73573 р. 98 к.
Въ Главномъ Казначействѣ	145996 р. 97 к.
Итого	219570 р. 95 к.
Причисливъ къ этой суммѣ недоимки	32140 р. 58 к.
Активное состояніе имущества составитъ	251711 р. 53 к.

2. Вышеозначенное активное состояніе капитала страховаго учрежденія по конецъ 1900 г. обременяють:

Вознагражденія за убытки, уже признанные, но по разнымъ причинамъ не уплаченные	163173 р. 66 к.
Вознагражденія за пожарные убытки, окончательно еще не разсмотрѣнные	67820 р. 15 к.
Итого	230993 р. 81 к.

3. Такимъ образомъ, съ исходомъ 1900 года оказался остатокъ 20717 р. 72 к.

Расходы по управленію.

Расходы по управленію страховымъ учрежденіемъ въ 1900 году распредѣлялись такимъ образомъ:

Содержаніе чиновниковъ страховаго отдѣленія Губернскаго Правленія и писцовъ, письменные матеріалы и экстраординарные расходы	5500 р. — к.
Содержаніе 7-ми страховыхъ дѣлопроизводителей уѣздныхъ управленій, писцовъ, письменные матеріалы и экстраординарные расходы	4900 р. — к.

Пособіе Государственному Контролю	272 р. — к.
Пособіе Министерству Финансовъ	1651 р. — к.
Пособіе чиновникамъ на воспитаніе дѣтей	350 р. — к.
На содержаніе надзора за дѣятельностью страхо- выхъ учреждений и обществъ	198 р. 46 к.
На усиленіе канцелярскихъ средствъ страховыхъ дѣлопроизводствъ уѣздныхъ управленій	941 р. 24 к.
За занятія въ неурочное время чиновниковъ стра- хового отдѣленія по подсчету новаго тарифа	1600 р. — к.
Пособіе по ВЫСОЧАЙШЕМУ повелѣнію страхо- вому дѣлопроизводителю Кольненскаго уѣзднаго управленія	300 р. — к.
Итого	15712 р. 70 к.

Поступленіе сбора съ владѣльцевъ застрахованныхъ строеній.

Отъ 1899 года къ 1 января 1900 года осталось въ недоимкѣ	23371 р. 81 к.
Поступленіе страховой преміи за 1900 годъ опре- дѣлено въ суммѣ	256884 р. 36 к.
Итого	280256 р. 17 к.

Въ 1900 году сложено со счетовъ по разнымъ
причинамъ 1211 р. 11 к.

Такимъ образомъ, всего подлежало къ поступленію 279045 р. 6 к.
Въ счетъ сего поступило 246904 р. 48 к.
Затѣмъ къ 1 января 1900 года осталось въ недоимкѣ 32140 р. 58 к.

д) Сборъ по застрахованію рогатаго скота отъ чумы.

Сборъ этотъ взимается на основаніи изданныхъ съ ВЫСОЧАЙШАГО соизволенія, воспослѣдовавшаго 20 іюля 1870 года, правилъ для пресѣченія чумы на рогатомъ скотѣ въ Привислинскихъ губерніяхъ и предназначенъ, согласно этимъ правиламъ и ВЫСОЧАЙШЕ утвержденнымъ 20 іюля и 30 октября 1870 г. и 20 декабря 1875 г. положеніемъ б. Комитета по дѣламъ Царства Польскаго, а также ВЫСОЧАЙШИМЪ повелѣніямъ 11 мая 1889 г. и 25 сентября 1896 г., на покрытіе расходовъ какъ по прекращенію означенной эпизоотіи въ случаѣ появленія ея, такъ и по управленію дѣлами по этой части.

Размѣръ сбора устанавливается ежегодно Министерствомъ Внутреннихъ Дѣлъ; на 1900 годъ онъ былъ опредѣленъ въ размѣрѣ $\frac{1}{2}$ коп. со штуки скота.

Составленіе описей рогатому скоту произведено во всей губерніи своевременно и случаевъ утайки скота отъ описи не обнаружено.

Дѣйствительное поступленіе сбора со скотовладѣльцевъ и успѣхъ его взысканія въ отчетномъ году выражаются въ слѣдующихъ цифрахъ:

Отъ 1899 года осталось въ недоимкѣ	— р. 11 к.
Назначено ко взысканію въ 1900 году	967 р. 37 к.
Итого	967 р. 48 к.

Поступило 967 р. 48 к.
такъ что къ 1 января 1901 года никакихъ недоимокъ не числилось.

Норма денежныхъ вознагражденій за скотъ, убиваемый съ цѣлью прекращенія чумной эпизоотіи, Министерствомъ Внутреннихъ Дѣлъ на 1900 г. была установлена для Ломжинской губерніи слѣдующая: за быка или вола 60 р., за корову 40 р., за яловый скотъ 30 р. и за теленка 10 руб. Такъ какъ въ отчетномъ году въ губерніи не было случаевъ появленія этой эпизоотіи, то и расходовъ на вознагражденіе скотовладѣльцевъ не производилось.

Капиталь на расходы по пресѣченію чумы къ 1 января 1900 года составлялъ:

а) процентными бумагами въ Главномъ Казначействѣ	26780 р. 50 к.
б) наличными деньгами	637 р. 25 к.
в) въ долгу за Петроковскимъ Губернскимъ Правленіемъ	13000 р. — к.
г) въ казначействахъ Ломжинской губерніи	346 р. 31 к.
Итого	40764 р. 6 к.

Поступило въ отчетномъ году:

а) сбора со скотовладѣльцевъ	967 р. 48 к.
б) случайныхъ доходовъ	— р. 77 к.
Итого	968 р. 25 к.
Всего	41732 р. 31 к.

Изъ этой суммы употреблено:

а) на расходы по управленію	6870 р. — к.
б) на разъѣзды сверхштатныхъ ветеринаровъ и на канцелярскіе расходы	946 р. 54 к.
Итого	7816 р. 54 к.

Такимъ образомъ, къ 1 января 1901 года осталось 33915 р. 77 к.

Въ томъ числѣ:

а) въ Главномъ Казначействѣ	20547 р. 75 к.
б) за Петроковскимъ Губернскимъ Правленіемъ	13000 р. — к.
в) въ казначействахъ Ломжинской губерніи	368 р. 2 к.

е) Гминные сборы.

(Приложеніемъ къ этой статьѣ служитъ вѣдомость № 10).

На основаніи ст. 83 ВЫСОЧАЙШАГО указа 19 февраля 1864 года и постановленія б. Учредительнаго Комитета отъ 13 апрѣля 1865 года, расходы по содержанію гминныхъ управленій, начальныхъ училищъ и на другія общественныя надобности въ гминахъ, какъ-то: уплату за лѣченіе въ больницахъ несостоятельныхъ жителей, содержаніе арестантовъ и пр., производятся изъ особыхъ сборовъ, распредѣляемыхъ гминными сходами между

лицами, владѣющими въ предѣлахъ гминъ поземельною собственностью, по количеству удобной земли съ уменьшеніемъ обложенія лѣсныхъ пространствъ не менѣе какъ въ 4 раза сравнительно съ пахатною землею.

Изъ гминныхъ сборовъ уплачивается также, согласно ст. V ВЫСОЧАЙШЕ утвержденного 29 декабря 1887 года миѣнія Государственнаго Совѣта, пособіе Государственному Казначейству на содержаніе гминныхъ судовъ.

Въ отчетномъ году общая сумма расходовъ, произведенныхъ въ Ломжинской губерніи изъ гминныхъ сборовъ на общественныя надобности, составляла 179264 р. 59 к. Средній размѣръ сбора съ десятины земли равнялся 26,2 коп.

Въ частности на содержаніе 72 гминныхъ управленій (жалованье служащимъ, канцелярскіе расходы и наемъ помѣщеній) израсходовано 59923 р. 85 коп., что составляетъ въ среднемъ на одно гминное управленіе 832 р. 27 к.

Сравнительно съ 1899 годомъ общая сумма гминныхъ расходовъ за 1900 годъ увеличилась на 3738 руб. 11¹/₂ коп., а расходъ на содержаніе гминныхъ управленій увеличился на 406 руб. 21 коп.

д) Божничные сборы.

На содержаніе еврейскихъ синагогъ, молитвенныхъ домовъ, раввиновъ, школъ, больницъ и на вспомоствованіе бѣднымъ евреямъ поступаютъ доходы за совершеніе религіозныхъ обрядовъ и сборы съ еврейскихъ семействъ.

Къ числу доходовъ отъ религіозныхъ требъ принадлежатъ: плата за бракосочетаніе, обрѣзаніе, погребеніе, чтеніе родала, аренду бань, пожертвованія передъ суднымъ днемъ и пр.; въ случаѣ недостатка означенныхъ доходовъ на покрытіе расходовъ по божничному округу, взимается дополнительный сборъ съ принадлежащихъ этому округу еврейскихъ семействъ, раздѣляемыхъ по степени состоятельности на четыре разряда.

Въ Ломжинской губерніи божничныхъ округовъ 27.

По утвержденнымъ Губернскимъ Правленіемъ на текущее трехлѣтіе смѣтамъ въ отчетномъ 1900 году причиталось, соотвѣтственно предположенному расходу, по всѣмъ божничнымъ кассамъ дохода 26098 р. 6 к., въ томъ числѣ складки съ еврейскихъ обществъ 15944 р. 76 к.

Въ пособіе Государственному Казначейству уплачено въ теченіе 1900 г. изъ божничныхъ суммъ 245 р. 77 к.

Въ распоряженіи Губернскаго Правленія имѣлось 786 р. 37 к.

Въ нижеслѣдующихъ таблицахъ помѣщены приходы и расходы по всѣмъ божничнымъ округамъ Ломжинской губерніи.

Названіе божничныхъ округовъ. (поуѣздно).	П Р И Х О Д Ъ.						В С Е Г О.	
	Со статей, отдаваемыхъ въ откупъ (бани, кошерни, чтенія рода, скамеекъ въ божницѣ, общественныхъ домовъ, % съ капиталовъ и т. п.).		Платежей за религиозныя требы.		По жертвованію и добровольныхъ вкладовъ, недоимовъ съ прежнихъ лѣтъ и т. п. случайныхъ доходовъ.			
	Рубли.	Коп.	Рубли.	Коп.	Рубли.	Коп.	Рубли.	Коп.
Гор. Ломжа.								
Ломжинскій божн. округъ .	506	85	—	—	4522	50	5029	35
Ломжинскій уѣздъ:								
Замбровскій божн. округъ .	89	50	15	50	539	70	644	70
Новгородскій „ „ .	110	36	—	—	9	10	119	46
Визненскій „ „ .	24	—	—	—	474	—	498	—
Снядовскій „ „ .	28	39	12	30	412	79	453	48
Кольненскій уѣздъ:							1715	64
Кольненскій божн. округъ .	501	56	33	30	703	56	1238	42
Стависковскій „ „ .	143	61	40	68	428	43	612	72
Едвабненскій „ „ .	108	66	22	58½	494	81½	626	6
Мазовецкій уѣздъ:							2477	20
Тыкоцинскій божн. округъ .	298	98	44	46	671	56	1015	—
Сокольскій „ „ .	72	50	30	38	328	97	431	85
Мазовецкій „ „ .	61	10	28	85	365	5	455	—
Яблонковскій „ „ .	17	30	6	18	97	40	120	88
Цѣхановецкій „ „ .	86	20	10	45	363	30	459	95
Маковскій уѣздъ:							2482	68
Маковскій божн. округъ .	368	75	34	10	1678	77	2081	62
Красносельцскій „ „ .	233	25	—	—	176	45	409	70
Рожанскій „ „ .	271	50	21	7½	47	81	340	38½
Островскій уѣздъ:							2831	70½
Островскій божн. округъ .	991	37	9	25	—	—	1000	62
Чижевскій „ „ .	244	17	34	95	149	66	419	78
Зарембскій „ „ .	23	85	19	40	392	50	435	75
Брокскій „ „ .	—	—	—	—	420	65	420	65
Остроленкскій уѣздъ:							2276	90
Остроленкскій божн. округъ	3012	2	19	35	2139	96	5171	33
Мышинецкій „ „	189	30	13	22	489	71	692	23
Говоровскій „ „	231	90	25	10	566	52	823	52
Щучинскій уѣздъ:							6687	08
Щучинскій божн. округъ .	51	50	12	94	1121	24	1185	68
Радзиловскій „ „ .	50	20	6	65	354	23	411	8
Граевскій „ „ .	317	—	16	84	237	54	571	38
Райгородскій „ „ .	—	—	1	83	427	64	429	47
							2597	61

Названіе божничныхъ округовъ. (поуѣдно).	Произведено расхода.						В С Е Г О.	
	На уплату жалованья раввину и другимъ лицамъ божничнаго персонала и въ пособіе казѣ.		На письменные матеріалы и гуттерскія вѣдомости.		На отопленіе и освѣщеніе. На уплату податей и разныхъ повинностей: страхованіе, содержаніе больницы и т. п. надобн.			
	Рубли.	Коп.	Рубли.	Коп.	Рубли.	Коп.	Рубли.	Коп.
Гор. Ломжа.								
Ломжинскій божн. округъ .	1590	40	13	—	3370	41	4973	81
Ломжинскій уѣздъ:								
Замбровскій божн. округъ .	410	01	10	15	213	50	633	66
Новгородскій „ „ .	378	46	13	—	158	—	549	46
Визненскій „ „ .	376	10	3	—	180	—	559	10
Снядовскій „ „ .	366	28	3	—	64	75	434	03
Кольненскій уѣздъ.							2176	25
Кольненскій божн. округъ .	748	82	19	77	451	87	1220	46
Стависковскій „ „ .	394	49	6	50	219	49	620	48
Едвабненскій „ „ .	322	—	8	43	275	35	605	78
Мазовецкій уѣздъ.							2446	72
Тыкоцинскій божн. округъ .	635	05	84	28½	295	66	1014	99½
Сокольскій „ „ .	325	15	10	45	77	66	413	26
Мазовецкій „ „ .	333	39	12	80	92	29	438	48
Яблонковскій „ „ .	22	59	14	65	82	38	119	62
Цѣхановецкій „ „ .	336	03	14	66	74	12	424	81
Маковскій уѣздъ.							2411	16
Маковскій божн. округъ .	1033	57	183	92	615	35	1832	84
Красносельцскій „ „ .	339	85	4	65	62	—	406	50
Рожанскій „ „ .	199	19	17	83½	112	—	329	2½
Островскій уѣздъ:							2568	36
Островскій божн. округъ .	686	30	65	9	178	43	929	82
Чижевскій „ „ .	192	90	167	96	58	90	419	76
Зарембскій „ „ .	376	98	41	14	17	34	435	46
Брокскій „ „ .	328	38	69	15	21	83	419	36
Остроленкскій уѣздъ.							2204	40
Остроленкскій божн. округъ .	1249	46	63	—	3418	65	4731	11
Мышинецкій „ „ .	472	68	5	—	109	94	587	62
Говоровскій „ „ .	405	41	13	15	171	43	589	99
Щучинскій уѣздъ.							5908	72
Щучинскій божн. округъ .	882	23	136	35	167	10	1185	68
Радзидовскій „ „ .	336	26	67	—	10	82	414	8
Граевскій „ „ .	446	46	11	—	113	92	571	38
Райгородскій „ „ .	376	47	18	—	35	—	429	47
							2600	61

В. Городскіе доходы и расходы.

(Приложеніемъ къ этой статьѣ служитъ ведомость № 9).

По прихода-расходнымъ росписямъ 7-ми городовъ Ломжинской губерніи на отчетный годъ предположено было доходовъ	98238 р. 8 к.
и назначено было расходовъ	96910 р. 13 к.
Въ дѣйствительности же поступило городскихъ доходовъ	96573 р. 9 к.
Остатка отъ 1899 года	20640 р. 6 ³ / ₄ к.
Всего	117213 р. 15 ³ / ₄ к.
Произведено расходовъ	90614 р. 3 ¹ / ₂ к.
Остатка къ 1 января 1901 года	26599 р. 12 ¹ / ₄ к.

Въ нижеслѣдующихъ двухъ таблицахъ указано распредѣленіе доходовъ cadaго города по источникамъ ихъ поступления, а расходовъ по предметамъ, на какіе они произведены.

Городскіе доходы:

Города:	П о с т у п и л о в ъ г о р о д с к і я к а с е ы :																										
	Остатка отъ прошлаго 1899 г.	Недоимовъ прежнихъ лѣтъ.		Доходъ съ городскихъ имуществъ, оброчныхъ статей и капиталовъ.		Сборовъ съ владельцевъ недвижим. имуществъ.		Сборовъ съ промышленниковъ.		Прочихъ сборовъ.						Доходовъ мелочныхъ и случайныхъ.		Доходовъ чрезвычайныхъ (изъята изъ запаснаго капитала).		Всего доходовъ.							
										Добавочный подымной подати.		На освѣщеніе городскихъ улицъ.		Промыслового налога (канонный сборъ).								50% съ платы за патенты на питейныя заведенія.		Съ прогона вёселъ, предьявленія нотаріальныхъ актовъ и съ заграничныхъ и имперскихъ паспортовъ.		На казначейское, конюшное, суд. учр. и на содержаніе городского управленія.	
										Р.	К.	Р.	К.	Р.	К.							Р.	К.	Р.	К.	Р.	К.
Ломжа	8846	30	9665	59	6517	73	4154	91	2179	32	1173	30	4318	—	2750	—	8758	73	450	—	1059	12	—	—	49873	—	
Большо	565	31 ¹ / ₂	328	71	1036	88	656	39	169	—	295	5	652	79	1169	79	332	81	790	69	14	46	—	—	6011	88 ¹ / ₂	
Тыкоцинь	1162	87	749	34	1691	51	382	50	—	—	273	45	251	25	501	—	99	9	722	10	13	50 ¹ / ₂	1339	19	7149	80 ¹ / ₂	
Маяковъ	4838	31	—	60	3419	11	896	36	644	25	605	40	—	—	275	—	411	92	—	—	9	30	—	—	11100	25	
Островъ	2829	97 ¹ / ₂	4352	55	3484	64	1221	89	1463	9	835	10	1246	55	281	—	394	21 ¹ / ₂	—	—	126	35	3387	52	19622	88	
Остроленка	2110	46	26	66	4136	84	1307	14	1005	49	784	65	953	5	395	25	1196	45	—	—	1195	10	3249	23	16360	32	
Щучинь	322	83 ³ / ₄	426	50	608	28	670	12	255	—	400	43	475	5	1186	70	561	63	1079	12	52	43	1056	91	6095	1 ³ / ₄	
Итого	20640	6 ³ / ₄	15549	95	20895	—	9289	31	5716	15	4367	38	7896	69	6558	74	11754	84 ¹ / ₂	3041	91	2470	26 ¹ / ₂	9032	85	117213	15 ³ / ₄	

Городскіе расходы:

Города:	На выполненіе оставшихся отъ прошлаго года неудовлетворенныхъ расходовъ.		Постоянныя расходы.														Единовременныя расходы.				ВСЕГО.			
			Содержаніе городского управленія, а также пособія на содержаніе другихъ правительственныхъ учрежденій.		Содержаніе городского имущества и наемъ отъ города помѣщеній.		На наружное благоустройство города (освѣтку и освѣщеніе площадей и улицъ, содержаніе мостовъ, садовъ, колодезь и пр.)		Пособіе на содержаніе начальныхъ училищъ.		Пособія благотворительнымъ учрежденіямъ.		Уплата долговъ и составленіе запаснаго капитала.		Мелочныя и случайныя расходы.		Итого постоянныхъ расходовъ.		По благоустройству города.				На другія надобности.	
			Р.	К.	Р.	К.	Р.	К.	Р.	К.	Р.	К.	Р.	К.	Р.	К.	Р.	К.	Р.	К.			Р.	К.
Ломжа	12906	60	11006	90	3649	3	5296	61	1400	—	411	29	2252	77	1031	5	37954	25	2650	20	—	—	40604	45
Болыно	328	71	2083	80	1473	37	279	40	375	—	15	—	231	48	145	92	4932	68	—	—	—	—	4932	68
Тыкоцннъ . . .	1611	61	2256	78 ^{1/2}	954	69	64	10	100	—	15	—	267	23	166	71	5436	12 ^{1/2}	—	—	107	91	5544	3 ^{1/2}
Маковъ	703	88	3018	70	1718	97	794	34	1000	—	15	—	—	—	127	21	7378	10	632	19	—	—	8010	29
Островъ	4038	8	4395	85	1969	82	1500	41	400	—	15	—	—	5	187	59	12506	80	1095	12	174	30	13776	22
Остроленка . .	2117	41	4004	85	1334	64	1164	85	600	—	15	—	2123	24	223	38	11583	37	37	6	—	—	11620	43
Щучинъ	1864	34	1840	50	1525	96	240	80	200	—	15	—	47	92	137	70	5872	22	253	71	—	—	6125	93
Итого	23570	63	28607	38 ^{1/2}	12626	48	9340	51	4075	—	501	29	4922	69	2019	56	85663	54 ^{1/2}	4668	28	282	21	90614	3 ^{1/2}

Изъ приведенныхъ вѣдомостей видно, что городскіе доходы въ отчетномъ году, по сравненіи съ такими же доходами 1899 года, уменьшились на сумму 6327 руб. 12 коп. Разница эта объясняется тѣмъ, что въ 1900 году добавочной подымной подати поступило менѣе на сумму 755 руб. 27 коп., торговаго, ярмарочнаго и мостильнаго сборовъ—на 332 руб. 16 коп., мелочныхъ и случайныхъ доходовъ—на 1667 руб. 28 коп. и чрезвычайныхъ, т. е. выемки изъ банка запаснаго капитала—на 11025 руб. 17 коп., итого менѣе на 13779 руб. 98 коп., по остальнымъ же статьямъ доходы увеличились, а именно: недоимокъ съ прежнихъ лѣтъ поступило больше на 92 руб. 27 коп., съ городскихъ имуществъ, оброчныхъ статей и капиталовъ 637 руб. 71 коп., фонарной складки 1733 руб. 97 коп., промысловаго налога 546 руб. 30 коп., 50^{0/0} патентнаго сбора 3313 руб. 99 коп., съ протеста векселей, предъявленія нотаріальныхъ актовъ, паспортовъ въ Имперію и за границу 280 руб. 5 коп. и сбора на квартирное довольствіе для мировыхъ судебныхъ учреждений 848 руб. 57 коп., итого больше на 7452 руб. 86 коп.

Такимъ образомъ, какъ указываютъ приведенныя цифровыя данныя, въ общемъ уменьшеніе доходовъ, поступающихъ отъ жителей въ пользу городскихъ кассъ, въ дѣйствительности не послѣдовало въ отчетномъ году, а только уменьшились чрезвычайныя доходы, т. е. выемка изъ банка запаснаго капитала на сумму 11025 руб. 17 коп., каковое обстоятельство и повліяло на разницу въ доходахъ, происшедшую между 1899 и 1900 годами.

Равнымъ образомъ, расходы городскихъ кассъ 1900 года въ сравненіи съ предшествовавшимъ 1899 г., уменьшились на сумму 12972 руб. 92 коп. Разница эта произошла въ слѣдующихъ статьяхъ: на выполненіе расходовъ съ прежнихъ лѣтъ было ассигновано въ отчетномъ году менѣе на 4463 руб. 39^{1/4} коп. и по благоустройству городовъ и на другія единовременныя потребности 13906 руб. 86 коп., итого на 18776 руб. 19 коп., меньше, чѣмъ въ 1899 году.

Затѣмъ постоянныхъ расходовъ было произведено больше на сумму 5803 руб. 27 коп., а именно: на содержаніе городскихъ и казенныхъ учреждений 2362 руб. 13¹/₂, на содержаніе городскихъ имуществъ и наемъ отъ города помѣщеній—406 руб. 93¹/₂ коп., на наружное благоустройство города 2401 руб. 42 коп., въ пособіе благотворительнымъ заведеніямъ—426 руб. 29 коп., на уплату долговъ—440 руб. 55 коп. и мелочныхъ расходовъ—172 руб. 88 коп.

По отчисленіи затѣмъ суммы увеличенія расходовъ 5803 руб. 27 коп. отъ суммы уменьшенія таковыхъ 18776 руб. 19 коп., разницу будутъ составлять указанные выше 12972 руб. 92 коп., изъ каковыхъ данныхъ видно, что въ отчетномъ году уменьшились лишь единовременные расходы по случаю производства меньшей стоимости работъ по благоустройству городовъ, чѣмъ въ 1899 году.

Надоимокъ городскихъ доходовъ, какъ видно изъ вѣдомости № 9, къ 1 января 1901 г. по счетамъ городскихъ кассъ осталось 27971 руб. 31³/₄ коп., изъ коихъ 3628 руб. 82 коп. подлежатъ сложению со счетовъ, какъ безнадежные къ поступленію. Въ послѣднюю цифру входятъ 3579 руб. 42 коп. лѣсныхъ штрафовъ за нарушеніе лѣсного устава въ Островской лѣсной дачѣ, которые, по бѣдности должниковъ, будутъ замѣнены арестомъ либо лѣсными работами, остальная же сумма недоимокъ числится преимущественно въ процентахъ за банкомъ отъ капиталовъ, а также за домовладѣльцами въ срочныхъ платежахъ строительныхъ ссудъ съ процентами.

Что же касается налоговъ и сборовъ, взыскиваемыхъ съ жителей въ пользу городскихъ кассъ, а также на удовлетвореніе разныхъ общественныхъ надобностей, не предусматриваемыхъ городскими росписями, то таковыхъ оставалось въ недоимкѣ къ 1 января 1900 года 5130 р. 54¹/₂ к.

Назначено къ поступленію въ 1900 году 61524 р. 25¹/₂ к.

Поступило въ теченіи 1900 года. 60970 р. 11 к.

Осталось въ недоимкѣ къ 1 января 1900 года 5684 р. 69 к.

Капиталы городскихъ кассъ въ Ломжинскомъ Отдѣленіи Государственнаго Банка и въ строительныхъ ссудахъ, выданныхъ городскимъ жителямъ на постройку домовъ, къ 1 января 1900 г. составляли сумму 213095 руб. 44 коп., къ концу же отчетнаго года было капиталовъ:

запаснаго и въ строительныхъ ссудахъ 187169 р. 81¹/₂ к.

постояннаго 17308 р. 90 к.

и 0/0 на эти капиталы 3833 р. 42¹/₂ к.

Итого 208312 р. 14 к.

Слѣдовательно, городскіе капиталы въ 1900 году уменьшились на 4783 р. 30 коп.

Уменьшеніе капиталовъ на означенную сумму произошло вслѣдствіе выемки изъ банка части запаснаго капитала на удовлетвореніе расходовъ по благоустройству городовъ съ 1899 года, а также по случаю уплаты нѣкоторыми домовладѣльцами, получившими ссуду изъ Городскаго Кредитнаго Общества, строительныхъ ссудъ и исключенія со счетовъ причитавшихся отъ нихъ процентовъ.

Болѣ значительныя работы по благоустройству городовъ были произведены въ 1900 году слѣдующія:

Въ гор. Ломжѣ: перемощены Пенкная и Дворная улицы на сумму 2204 руб. 80 коп., произведенъ капитальный ремонтъ зданія магистрата и устроенъ при немъ асфальтовый тротуаръ на 1635 руб. 12 коп., итого на сумму 3839 руб. 92 коп. Въ отчетномъ году, по случаю 25-лѣтняго квартированія въ гор. Ломжѣ 17-го драгунскаго Волынскаго и 14-го пѣхотнаго Олонцакаго полковъ, была ассигнована изъ средствъ мѣстной городской кассы сумма 800 рублей на устройство названнымъ полкамъ юбилейнаго праздненства.

Въ гор. Островъ: приведены въ надлежащую исправность 4 городскихъ колодца на сумму 804 руб. 96 коп., отремонтирована городская скотобойня на 3856 руб. 62 коп. и устроена дорога къ той же скотобойнѣ на 1643 руб. 25 коп., итого на сумму 6304 руб. 83 коп.

Въ гор. Остроленкѣ: ремонтъ мѣстной городской больницы на сумму 413 руб. 90¹/₂ коп. и устроенъ сарай при скотобойнѣ для степного скота на 534 руб. 6 коп., итого на сумми 947 руб. 96¹/₂ коп.

Въ состояніи недвижимыхъ имуществъ городовъ Ломжинской губерніи никакихъ измѣненій не произошло. Изъ числа городскихъ управленій помѣщаются въ собственныхъ зданіяхъ только Ломжинское и Остроленкское, прочія же нанимаютъ свои помѣщенія въ домахъ частныхъ владѣльцевъ. Земельные участки, расположенные внѣ городскихъ построекъ и приносящіе болѣе значительный доходъ, принадлежатъ только городамъ Ломжѣ, Острову и Остроленкѣ. Во владѣніи гор. Острова, между прочимъ, состоитъ около 500 десятинъ лѣса, въ которомъ ведется, согласно плану, правильное лѣсохозяйство. Тарифный мостъ имѣется въ Маковѣ, приносящій городской кассѣ дохода въ годъ 1878 руб. Городскія скотобойни находятся во всѣхъ городахъ, а городскіе мясные ряды только въ гор. Ломжѣ, Тыкоцинѣ и Маковѣ. Наконецъ, всѣ города обладаютъ собственными пожарными обозами и сараями для храненія инструментовъ.

г) Акцизные сборы.

Въ Ломжинской губерніи устроенъ одинъ казенный винный складъ въ гор. Ломжѣ, который снабжаетъ очищеннымъ спиртомъ и виномъ 69 казенныхъ лавокъ, получая сырой матеріалъ изъ винокуренныхъ заводовъ отчасти Ломжинской, отчасти сосѣднихъ губерній при посредствѣ четырехъ спиртоочистительныхъ заводовъ, изъ числа которыхъ только одинъ находится въ Ломжинской губерніи (въ имѣніи Езіорко Ломжинскаго уѣзда).

Заводовъ, состоящихъ подъ контролемъ акцизнаго надзора въ отчетномъ году было: винокуренныхъ 23 (въ 1900 году одинъ заводъ не дѣйствовалъ), пивоваренныхъ 14 (3 не дѣйствовало), медоваренныхъ 8, водочныхъ 1, уксусныхъ 2 и свеклосахарныхъ 2.

Сравнительно съ 1899 годомъ, число дѣйствовавшихъ заводовъ увеличилось: винокуренныхъ на два, пивоваренныхъ на одинъ и медоваренныхъ на одинъ.

Оптовыхъ складовъ спиртныхъ напитковъ, ренсковыхъ погребовъ, трактировъ, шинковъ, корчемъ и другихъ подобнаго рода заведеній въ 1900 году было 279, менѣе чѣмъ въ 1899 году на 56. Разница эта объясняется тѣмъ, что въ 1900 году въ число (355) этого типа заведеній вошли и казенныя винныя лавки (69).

а) *Винокурение*. Количество и родъ употребленныхъ для винокурениа въ періодъ 1889/1900 гг. припасовъ, а также количество выкуреннаго на каждомъ заводѣ спирта указаны въ нижеприведенной вѣдомости:

№ по порядку.	НАЗВАНІЕ ВИНОКУРЕННЫХЪ ЗАВОДОВЪ.	На производство винокурениа употреблено припасовъ въ пудахъ.					Количество градусовъ выкуреннаго безводнаго спирта.
		Мука ржаной.	Мука ячменной.	Солода зеленого.	Картофеля.	Кукурузы.	
1	Ляховскій	1037 ¹ / ₂	—	2810 ¹ / ₂	50832	—	838440
2	Божеевскій	—	—	2616	73587 ¹ / ₂	—	1229710
3	Лавскій	—	—	2300	38610	—	678310
4	Грабовскій	3180	—	3065 ¹ / ₄	78438	1484	1461120
5	Едвабинскій	4200	1800	4332	76950	—	1567410
6	Кержениетскій . . .	ржи 1769	—	1308	38432 ¹ / ₄	—	718410
7	Держбянскій	„ 1440	—	1706 ¹ / ₄	51086 ¹ / ₄	—	903400
8	Кисельницкій	—	—	1081 ¹ / ₂	28895 ¹ / ₄	—	431830
9	Стависковскій	—	—	1269	43367 ¹ / ₂	—	644020
10	Тарновскій	—	—	764	16668 ³ / ₄	—	235330
11	Янчевскій	—	—	1900	44365	—	729400
12	Щепанковскій	50	—	1058	22990 ¹ / ₂	—	368440
13	Езиорковскій	ржи 2295	—	2851	40584	2935	871040
14	Порыте-Яблонскій . .	„ 3124 ¹ / ₂	—	2569	31188	—	578650
15	Завроцкій	19 ¹ / ₂	—	2678	34912 ¹ / ₂	4340	801820
16	Щавинскій	ржи 2067	—	1113 ¹ / ₂	13680	3180	417490
17	Триноскій	—	—	1377 ³ / ₄	20582 ³ / ₄	—	394750
18	Зашковскій	—	—	1359	23405	—	323950
19	Бранциковскій	—	—	2760	42964	—	686780
20	Чарностовскій	1464 ¹ / ₂	—	1183 ³ / ₄	24851 ¹ / ₄	—	397600
21	Рыдзевскій	2250	—	2006	12012	1638	361290
		22897	1800	42108 ¹ / ₂	808402 ¹ / ₂	13577	14639190

Барда расходуется на прокормъ скота, находящагося въ томъ имѣніи, гдѣ находится винокуренный заводъ.

Производительность заводовъ въ періодъ 1899/1900 гг. увеличилась въ сравненіи съ періодомъ 1898/9 гг., а именно: выкурено спирта болѣе на 1906538,9⁰ или на 15⁰/₀. Увеличеніе это объясняется лучшимъ урожаемъ въ количественномъ и качественномъ отношеніяхъ главнаго винокуреннаго матеріала—картофеля.

Почти весь винокуренный спирт приобретен казной для нужд казенной винной монополии и только незначительное количество—375228⁰ было отпущено из винокуренных заводов в укусные, лаковые и подитурные заводы. За границу в отчетном году спирт не вывозился.

Средняя цена, при продажѣ спирта казнѣ, установлена в 64,48 коп. за градус безводнаго спирта.

б) *Дрожжевое производство.* Дрожжево - винокуренных заводов в Ломжинской губернии не имѣется.

в) *Ректификація спирта.* Очистка спирта производилась на Езюрковскомъ спиртоочистительномъ заводѣ горячимъ способомъ. Всего очищено спирта, по заказу казны 4665677,4⁰, по ценѣ 15 коп. за градус очищеннаго спирта. В районѣ Ломжинской губернии имѣется только одинъ водочный заводъ в имѣнии Езюрки, близъ гор. Ломжи. Водочныхъ издѣлій приготовлено изъ приобретеннаго заводомъ казеннаго ректифицированнаго спирта 1647,89 ведеръ, изъ коихъ вывезено за предѣлы Ломжинской губернии 1124 ведра. Среднія продажныя цены водочныхъ издѣлій отъ 16 до 30 рублей за ведро.

г) *Пивовареніе.* В отчетномъ году дѣйствовало 11 пивоваренныхъ заводовъ, изъ нихъ 4 (Ежевскій, Лазскій, Чечетскій и Млодзяновскій) преслѣдуютъ преимущественно сельско-хозяйственныя цѣли и 7 (Дроздовскій, Ломжицкій, Губернянскій, Козиолковскій № 4, Козиолковскій № 8, Островскій и Мышинецкій) основаны главнымъ образомъ на торгово-промышленныхъ началахъ. Пивоваренные заводы Ломжинской губернии болѣе или менѣе примитивнаго устройства и только Дроздовскій заводъ, близъ гор. Ломжи, принадлежащій помѣщику г. Лютославекому, обладаетъ почти всеми современными усовершенствованіями. Главными матеріалами для приготовления пива являются мѣстный ячмень и хмѣль, послѣдній отчасти мѣстнаго, отчасти иностраннаго происхожденія. Хмѣль мѣстнаго происхожденія приобретается изъ гор. Варшавы и отчасти изъ плантацій Люблинской и Волынской губерній:

№ по порядку.	Наименованіе завода.	Употреблено припасовъ пудовъ.		Выварено ведеръ пива.
		Солода.	Хмѣля.	
1	Дроздовскій	16380	240	90600
2	Ломжицкій	3035	38	29000
3	Губернянскій	6560	84	49200
4	Козиолковскій № 4	1840	29 ^{1/2}	12075
5	Козиолковскій № 8	60	1	720
6	Ежевскій	3120	41	26325
7	Лазскій	4900	68	24500
8	Островскій	5400	54	35640
9	Мышинецкій	2835	40	15120
10	Млодзяновскій	1592	20	11000
11	Чечетскій	340	6	2210

Всѣ пивоваренные заводы выдѣлываютъ пиво преимущественно для удовлетворенія мѣстнаго спроса, вывозить пиво за предѣлы Ломжинской губерніи только одинъ Дроздовскій заводъ. Среднія продажныя цѣны обыкновеннаго и баварскаго пива отъ 50 коп. до 1 руб. 10 коп. за 1 ведро и высшихъ сортовъ (марцоваго и портера) до 3 руб. 40 коп. за 1 ведро.

д) *Медовареніе.* Медоваренныхъ заводовъ дѣйствовало въ отчетномъ году 8. Всѣ они самаго примитивнаго устройства, при крайне ограниченной производительности, вызываемой незначительнымъ мѣстнымъ спросомъ:

№ по порядку.	Наименованіе завода.	Употреблено припасовъ пудовъ.		Число ведеръ выдѣланнаго меда.
		Меда.	Хмѣля.	
1	Едвабинскій	125	1 ¹ / ₂	265
2	Ломжинскій	55	1	180
3	Граевскій	40	1	100
4	Брокскій	6	—	30
5	Островскій № 15	15	—	60
6	Остроленкскій	40	—	140
7	Островскій № 11	12	—	30
8	Маковскій	45	—	120

Среднія продажныя цѣны колеблются отъ 4 руб. 50 коп. до 12 руб. за 1 ведро.

Въ нижеслѣдующей таблицѣ помѣщены всѣ дѣйствовавшіе въ губерніи винокуренные, пивоваренные, водочные и уксусные заводы съ обозначеніемъ суммы поступившаго съ cadaго изъ нихъ акциза:

№ по порядку.	Названіе уѣздовъ и заводовъ.	Сумма причитающагося акциза.		Сумма поступившаго акциза.	
		Рубл.	Коп.	Рубл.	Коп.
По винокуреннымъ заводамъ:					
Ломжинскаго уѣзда.					
1	Тарново № 55	36009	95	403	33
2	Янчево № 57	75442	49	242	82
3	Божеево № 10	121133	43	795	12
4	Щепанково № 61	42767	53	189	86
5	Езіорко № 62	122717	69	1014	5
6	Порыте-Яблонь № 68	71888	95	48	66
7	Рыдзево № 38	49940	46	205	86
Итого		519900	50	2899	70

№ по порядку.	Названіе уѣздовъ и заводовъ.	Сумма причитающагося акциза.		Сумма поступившаго акциза.	
		Рубли.	Коп.	Рубли.	Коп.
Кольненскаго уѣзда.					
8	Кисельница № 28	63865	73	132	54
9	Едвабно № 21	187026	78	767	91
10	Корженисте № 24	106264	3	48	32
11	Держбѣ № 26	98847	62	308	33
12	Стависки № 31	80243	44	207	50
Итого		536247	60	1464	60
Щучинскаго уѣзда.					
13	Ляхово № 2	94278	39	251	67
14	Граево № 5		недѣйств.	воваль.	
15	Лавскъ № 12	74284	51	301	82
16	Грабово № 16	155602	2	935	24
Итого		324164	92	1488	73
Мазовецкаго уѣзда.					
17	Петково № 1	17281	22	—	—
18	Завроць № 3	113275	1	37	66
Итого		130556	23	37	66
Островскаго уѣзда.					
19	Триносы № 39	72578	1	355	89
20	Бранцикъ № 48	80085	4	670	84
21	Зашковъ № 45	34520	28	154	43
Итого		187183	33	1181	16
Остроленскаго уѣзда.					
22	Щавинъ № 34	55973	53	264	57
Маковскаго уѣзда.					
23	Чарностовъ № 110	62507	36	35	30
Итого по винокур. заводамъ		1816533	47	7371	72
По пивовареннымъ заводамъ.					
1	Ломжинскаго уѣзда Дроздово № 26	20138	80	19683	40
2	” ” Ломжица № 61	4185	—	4185	—
3	Кольненскаго ” Стависки № 10		упраздненъ 8 мая 1900 г.		
4	” ” Козиоль № 4	2295	—	2295	—
5	” ” Козиоль № 8	82	60	82	60
6	Щучинскаго ” Губернія № 3	7700	—	7700	—
7	” ” Вонсошъ № 2		упраздненъ 16 іюня 1900 г.		
8	Маковскаго ” Маковъ № 36		недѣйств.	воваль.	
9	” ” Млодзяново № 35	2067	—	2067	—

№№ по порядку.	Названіе уѣздовъ и заводовъ.	Сумма причитающагося акциза.		Сумма поступившаго акциза.	
		Рубли.	Коп.	Рубли.	Коп.
10	Островскаго уѣзда Островъ № 17 . .	7180	—	7340	—
11	Остроленскаго „ Чететка № 11 . .	518	40	518	40
12	„ „ Мышинець № 14 . .	3785	60	3785	60
11	„ „ Лазекъ № 73 . .	6440	—	6540	—
14	Мазовецкаго „ Ежево № 13 . .	3683	—	3683	—
	Итого по пивоварен. заводамъ .	58075	40	57880	—
	По медовареннымъ заводамъ.				
1	Ломжинскаго уѣзда Ломжа № 13 . .	10	—	10	—
2	Маковскаго „ Маковъ № 17 . .	16	50	16	50
3	Остроленскаго „ Остроленка № 8 . .	10	—	10	—
4	Кольненскаго „ Едвабно № 14 . .	38	50	38	50
5	Островскаго „ Островъ № 15 . .	5	—	5	—
6	„ „ Островъ № 11 . .	5	—	5	—
7	„ „ Брокъ № 16. . .	5	—	5	—
8	Щучинскаго „ Граево № 1. . .	10	—	10	—
	Итого по медоварен. заводамъ .	100	—	100	—
	По водочнымъ заводамъ.				
1	Ломжинскаго уѣзда Езиорко № 1. . .	2368	74	2368	74
	По уксуснымъ и лаковымъ заводамъ.				
1	Ломжинскаго уѣзда Ломжа (уксус.-лак.).	—	—	15	88
2	Островскаго „ Островъ (уксусный).	—	—	16	85
	Итого по уксусн. и лаков. заводамъ.	—	—	32	73

е) *Сахарное производство.* Сахарное производство въ Ломжинской губерніи въ отчетномъ году, какъ и въ предыдущемъ году, имѣло торгово-промышленный характеръ, вліяющій косвенно на улучшеніе сельскаго хозяйства въ имѣніяхъ, въ коихъ находятся сахарные заводы, такъ какъ имѣнія эти получали хорошей кормъ для скота въ видѣ высоложенной рѣзки и пользовались прочими отбросами сахарнаго производства, какъ навозомъ, для одобренія полей.

Въ Ломжинской губерніи въ 1900 году дѣйствовали тѣ же 2 свекло-сахарныхъ завода, что и въ предыдущемъ году, выдѣлывающіе исключительно бѣлый сахарный песокъ, а именно: Гуцинскій при дер. Гродзискъ, Остроленскаго уѣзда, принадлежащій помѣщицѣ Еленѣ Андляеръ, и Луковскій при дер. Лукове, принадлежащій Графу Станиславу Лубенскому и Александру Шюрру. Для надобности этихъ заводовъ свекловица доставлялась отчасти имѣніями, въ коихъ расположены сахарные заводы, отчасти же покупалась цѣлыми партіями по вѣсу и цѣнѣ на берковецъ. Въ отчетномъ году засѣяно

было для надобности Гудинскаго завода 125 десятинъ заводомъ и 305 десятинъ плантаторами, для Луковскаго завода 310 десятинъ заводомъ и 410 десятинъ плантаторами, а всего для заводовъ Ломжинской губерніи засѣяно было 1150 десятинъ, на 26 десятинъ менѣе чѣмъ въ предыдущемъ году. Свекловичныя плантаціи расположены или возлѣ самихъ заводовъ (заводскія) или же въ окрестностяхъ заводовъ, въ Маковскомъ, Праснышскомъ и частью въ Пултускомъ уѣздахъ для надобности Луковскаго завода и въ Остроленскомъ и Островскомъ уѣздахъ для надобности Гудинскаго завода. Въ видахъ подбора хорошаго качества свекловицы владѣльцы сахарныхъ заводовъ выдаютъ плантаторамъ свекловичныя сѣмена, выписываемыя изъ гор. Варшавы.

Сборъ свекловицы урожая текущаго года, предназначенной къ переработкѣ на сахарныхъ заводахъ Ломжинской губерніи, въ сравненіи съ урожаемъ 2-хъ предыдущихъ годовъ, представляется въ слѣдующемъ видѣ:

	въ 1898 г.	въ 1899 г.	въ 1900 г.
по Гудинскому заводу .	58987 берк.	—48750 берк.	— 60750 берк.
по Луковскому заводу .	92025 „	—50250 „	— 85650 „
Итого по губерніи .	151012 берк.	—99000 берк.	—146400 берк.

Поставляемая плантаторами свекловица приобрѣталась заводами по той же цѣнѣ, что и въ 1899 году, а именно: на Гудинскомъ заводѣ по 1 руб. 33 коп. за берковецъ и на Луковскомъ по 1 руб. 26 коп. за берковецъ.

Свекловицы переработано въ отчетномъ году:

на Гудинскомъ заводѣ	60603,9 берк.
на Луковскомъ заводѣ	83430,4 „

Итого 144034 берк.

т. е. на 50967,25 берковцевъ болѣе противъ 1899 года.

Взвѣшено и учтено къ отчетному году сахара, какъ это видно изъ прилагаемой вѣдомости:

на Гудинскомъ заводѣ	72624 пуд.
на Луковскомъ заводѣ	100340 „

Итого 172964 пуд.

т. е. на 59678 пудовъ болѣе противъ предыдущаго года.

Увеличеніе производительности сахарныхъ заводовъ Ломжинской губерніи въ отчетномъ году, въ сравненіи съ 1899 годомъ, является послѣдствіемъ лучшаго урожая свекловицы отчетнаго года и переработки большаго количества свеклы, какъ это выше изложено, отчасти же еще объясняется тѣмъ, что въ отчетномъ году было добавлено при переработкѣ къ соку больше низшихъ продуктовъ, чѣмъ въ 1899 году. Выдѣланный въ отчетномъ году, сахаръ продавался обоими заводами исключительно на внутренній рынокъ: въ Ломжинскую, Варшавскую, Гродненскую и Петербургскую губерніи, при чемъ изъ Гудинскаго завода по цѣнѣ 4 руб. 65 коп. за пудъ и изъ Луковскаго завода по 4 руб. 60 коп. за пудъ.

Доходъ казны отъ сахароваренія выразился за отчетный годъ въ слѣдующихъ цифрахъ:

Названіе уѣздовъ и заводовъ.	Выдѣлено сахарнаго песку.		На сумму акциза.		Патентнаго сбора.		Поступило акциза.		
	Пуд.	Ф.	Руб.	К.	Руб.	К.	Руб.	К.	
<i>Остроленкскій уездъ.</i>									
Гуцинскій . . .	въ 1899 г.	55884	—	97797	—	322	33	116279	81
	въ 1900 г.	72624	—	127092	—	232	79	87012	19
<i>Маковскій уездъ.</i>									
Луковскій . . .	въ 1899 г.	57402	—	100453	51	525	50	182939	72
	въ 1900 г.	100340	—	175595	—	300	—	118741	91
Итого по Ломжинской губ.	въ 1899 г.	113286	—	198250	50	847	83	299219	53
	въ 1900 г.	172964	—	302687	—	532	79	205754	10

Торговля предметами, обложенными акцизомъ.

а) Организация торговли виномъ.

Одинъ казенный очистной № 1 винный складъ 1-го разряда въ г. Ломжѣ.

Казенныхъ, къ означенному складу, винныхъ лавокъ, а именно:

1 разряда	15
2 разряда	17
3 разряда	34
упрощеннаго типа	3
Итого	69

б) Предметы дохода.

1) Поступило акциза съ вина и спирта:	П о с т у п и л о .	
а) по винокуреннымъ заводамъ	въ 1899 г. 4765 р. 50 к.	въ 1900 г. 7371 р. 72 к.
б) по Ломжинскому казенному винному складу	504930 р. 87 ¹ / ₄ к.	557699 р. 35 к.
2) За бандероли на пресованныя дрожжи	— р. — к.	— р. — к.
3) Съ водочныхъ заведеній дополнительнаго бандерольнаго сбора	1611 р. — к.	2368 р. 74 к.
4) Съ пива и медоваренія	50269 р. 70 к.	57980 р. — к.
5) Съ конфискованныхъ дрожжей	— р. — к.	— р. 15 к.
6) Патентнаго сбора	9478 р. 24 к.	8575 р. 59 к.
7) Взысканій за нарушение Устава о питейномъ сборѣ	103 р. 94 к.	233 р. 93 к.
Итого	571159 р. 25 ¹ / ₄ к.	634229 р. 48 к.

Изъ приведенной таблицы видно, что въ отчетномъ году поступленій сравнительно съ 1899 годомъ было болѣе на 63070 руб. 22³/₄ коп.

г) Табачный доходъ.

Заведеній, производящихъ торговлю табачными издѣліями, было 1418, болѣе 1899 года на 46.

Доходъ въ 1900 году представляется въ такомъ видѣ:

1) За табачныя свидѣтельства и табачныя марки и дополнительнаго 50% сбора	въ 1899 г.	въ 1900 г.
	12568 р. 57 к.	10611 р. 75 к.
2) За бандероли для оклейки конфискованныхъ издѣлій	33 р. 91 к.	35 р. 11 к.
3) Взысканій (штрафовъ) за нарушение Устава о табачномъ сборѣ.	71 р. 81 к.	140 р. 96 к.
Итого	12674 р. 29 к.	10787 р. 82 к.

Такимъ образомъ видно, что табачнаго дохода въ отчетномъ году поступило менѣе, нежели въ предшествующемъ, на 1886 руб. 47 коп.

Д. Отправленіе натуральныхъ повинностей.

а) Квартирная повинность.

Квартирная повинность состоитъ въ томъ, что у жителей городовъ, посадовъ и деревень отводятся квартиры и иныя помѣщенія для войскъ и для воинскихъ учрежденій и заведеній, а также для чиновъ военнаго и гражданскаго вѣдомствъ, имѣющихъ право на квартирное довольствіе, съ уплатою домовладѣльцамъ слѣдующаго имъ по тарифу вознагражденія изъ суммъ Государственнаго Казначейства.

Въ теченіи отчетнаго года въ предѣлахъ Ломжинской губерніи расположены были слѣдующія части войскъ: а) 4-й пѣхотной дивизіи: дивизионный штабъ и 4 полка: 13 Бѣлозерскій генераль-фельдмаршала графа Ласси, 14 Олонецкій, 15 Шлиссельбургскій генераль-фельдмаршала князя Аникиты Репнина и 16 Ладожскій; б) 6-й пѣхотной дивизіи: дивизионный штабъ и 4 полка: 21 Муромскій, 22 Нижегородскій Ея Императорскаго Высочества Великой Княгини Вѣры Константиновны, 23 Низовскій генераль-фельдмаршала графа Салтыкова и 24-й Симбирскій; в) 8-й пѣхотной дивизіи: штабъ дивизіи, 29-й Черниговскій генераль-фельдмаршала графа Дибича-Забалканскаго полкъ и одинъ баталіонъ 30 Полтавскаго полка; г) 2 роты Оссовецкаго крѣпостнаго пѣхотнаго полка; д) 6-й кавалерійской дивизіи: 16-й драгунскій Глуховскій Ея Императорскаго Высочества Великой Княгини Александры Іосифовны и 17-й драгунскій Волынскій полки; е) 4-й кавалерійской дивизіи: 4-й Донской казачій и 10-й драгунскій Новотроицко-Екатеринославскій генераль-фельдмаршала князя Потемкина Таврическаго полки; ж) 4-я артиллерійская бригада въ 8-ми батарейномъ составѣ; з) 6-я артиллерійская бригада въ 7-ми батарейномъ составѣ; и) 11-я конно-артиллерійская батарея; і) 10-й саперный баталіонъ; к) 3-й мортирный летучій артиллерійскій паркъ; л) Ломжинская бригада пограничной стражи и м) Граевская бригада пограничной стражи. Не-

зависимо сего, въ Ломжинской губерніи находились нижеслѣдующія воинскія учрежденія и команды: а) Управление Ломжинскаго Уѣзнаго Воинскаго Начальника съ конвойною командою, б) пять военныхъ продовольственныхъ магазиновъ: Ломжинскій, Остроленкскій, Замбровскій, Коморовскій и Малкинскій; в) Жандармскія управления: губернское и два уѣздныя съ командами.

Изъ числа означенныхъ воинскихъ частей и учреждений были размѣщены въ казенныхъ казарменныхъ зданіяхъ:

Въ Ломжинскомъ уѣздѣ:

Въ гор. Ломжѣ—Ломжинскій продовольственный магазинъ: въ Бѣлозерскомъ Штабѣ (при гор. Ломжѣ)—13 пѣхотный Бѣлозерскій полкъ;

Въ Репнинскомъ штабѣ (при пос. Замбровѣ)—15 Шлиссельбургскій и 16 Ладожскій пѣхотные полки, 1, 3, 4 и 5 батареи 4-й артиллерійской бригады съ бригаднымъ управленіемъ и Замбровскій продовольственный магазинъ.

Въ Островскомъ уѣздѣ:

Въ гор. Островѣ—конюшни, сараи и цейхгаузы 6 артиллерійской бригады;

Въ Салтыковскомъ штабѣ (при дер. Коморово)—23 Низовскій и 24-й Симбирскій пѣхотные полки, 6, 7 и 8 батареи 6-й артиллерійской бригады и Коморовскій продовольственный магазинъ;

Въ пос. Брокъ—сараи и цейхгаузъ 1 батареи 6 артиллерійской бригады.

Въ дер. Малкинъ—3-й мортирный артиллерійскій паркъ и Малкинскій продовольственный магазинъ.

Въ Остроленкскомъ уѣздѣ:

Въ Нижегородскомъ штабѣ (при гор. Остроленкѣ) — 21-й пѣхотный Муромскій полкъ, два баталіона 22 пѣхотнаго Нижегородскаго полка съ полковымъ штабомъ, 16-й драгунскій Глуховскій полкъ, 11 конно-артиллерійская батарея, 10-й саперный баталіонъ и Остроленкскій продовольственный магазинъ;

Въ Забалканскомъ Штабѣ (близъ пос. Рожаны)—девять ротъ 29 пѣхотнаго Черниговскаго полка съ полковымъ штабомъ.

Въ Щучинскомъ уѣздѣ:

Въ Потемкинскомъ штабѣ (близъ пос. Граева) — четыре эскадрона 10 драгунскаго Новотроицко-Екатеринославскаго полка съ полковымъ штабомъ.

Не пользующіеся квартирами въ казенныхъ казарменныхъ зданіяхъ генералы, штабъ и оберъ-офицеры, а также классные чиновники военного вѣдомства получали квартирныя деньги на руки по окладамъ, установленнымъ **ВЫСОЧАЙШЕ** утвержденнымъ 2 мая 1886 г. мнѣніемъ Государственнаго Совѣта, и сами нанимали для себя квартиры; только весьма немногимъ изъ нихъ отводились, вслѣдствіе ихъ желанія, квартиры въ натурѣ по распоряженію администраціи. Для нижнихъ чиновъ, не размѣщенныхъ въ казенныхъ казармахъ, отчасти нанимались частныя казармы по контрактамъ съ ихъ владѣльцами, отчасти отводились квартиры въ обывательскихъ домахъ съ соблюденіемъ соотвѣтственной очереди въ отбываніи домовладѣльцами сей повинности.

Частныя казарменныя зданія, приспособленныя спеціально для помѣщенія войскъ, въ отчетномъ году нанимались:

Въ Ломжинскомъ уѣздѣ:

Въ гор. Ломжѣ — для 6, 7 и 8 батарей 4 артиллерійской бригады, для 14 пѣхотнаго Олонецкаго полка и 17 драгунскаго Волинскаго полка.

Въ Остроленкскомъ уѣздѣ:

Въ гор. Остроленкѣ — для частей 21 пѣхотнаго Муромскаго полка.

Въ Щучинскомъ уѣздѣ:

Въ гор. Щучинѣ — для частей 4 Донскаго казачьяго полка;

Въ пос. Граевѣ — для двухъ эскадроновъ 10 драгунскаго Новотроицко-Екатеринославскаго полка.

и въ усадьбѣ Адамово — для одной сотни 4 Донскаго казачьяго полка.

Помѣщенія для канцелярій, лазаретовъ, конюшенъ, цейхгаузовъ и прочихъ заведеній частей войскъ, не размѣщенныхъ въ казенныхъ казарменныхъ зданіяхъ, отчасти нанимались администраціею въ приспособленныхъ для этого зданіяхъ частныхъ лицъ по контрактамъ на опредѣленные сроки, отчасти отводились городскими и гминными управленіями у домовладѣльцевъ по мѣрѣ надобности, съ отпускомъ за нихъ какъ въ первомъ, такъ и во второмъ случаѣ вознагражденія по тарифу закона 2 мая 1886 года (ст. 4, п. 2). Исключеніе составляютъ штабы 4 и 6-й пѣхотныхъ дивизій, которые необходимы для нихъ помѣщенія нанимаютъ въ гор. Ломжѣ собственнымъ попеченіемъ, получая отъ Губернскаго Правленія суммы, положенныя табелью лит. Б закона 2 мая 1886 года на помѣщенія для дивизионныхъ штабовъ.

Кромѣ того, въ гор. Ломжѣ занято подъ военную гауптвахту и одно отдѣленіе мѣстнаго военного лазарета зданіе, пріобрѣтенное на суммы квартирнаго сбора.

Изъ чиновъ гражданскаго вѣдомства судебные слѣдователи Ломжинскаго окружнаго суда, чины крестьянскихъ учреждений и уѣздные начальники, не пользующіеся казенными квартирами, получали квартирныя деньги на руки; земской же стражѣ отводились квартиры и помѣщенія въ натурѣ.

Размѣръ расходовъ, произведенныхъ на квартирное довольствіе воинскихъ и гражданскихъ чиновъ въ Ломжинской губерніи за 1900 годъ видны изъ нижеслѣдующихъ цифровыхъ данныхъ:

1) На квартирное довольствіе воинскихъ чиновъ, классныхъ чиновниковъ военного вѣдомства и чиновъ отдѣльнаго корпуса жандармовъ по § 5 ст. 13 и 14 смѣты Главнаго Интендантскаго Управленія 1900 г. 51600 р. 70 к

2. По смѣтѣ Министерства Внутреннихъ Дѣлъ 1900 г. по § 19 ст. 2 на квартирное довольствіе:

а) Уѣздныхъ Начальниковъ	714 р. 25 к.
б) Чиновъ земской стражи	4748 р. 35 к.
в) По § 20 ст. 1 для чиновъ учреждений по крестьянскимъ дѣламъ	2530 р. 80 к.

3. По смѣтѣ Главнаго Инженернаго Управленія 1900 г.

а) по § 5 ст. 1 на наемъ помѣщеній для воинскихъ учреждений и уплату за земли, отведенныя для войскъ	44956 р. 43 к.
б) по § 5 ст. 2 на удовлетвореніе войскъ деньгами взамѣнъ дровъ	228812 р. 19 к.
в) по § 5 ст. 3 тоже взамѣнъ освѣщенія	24795 р. 12 к.
г) по § 5 ст. 4 на ремонтъ казенныхъ зданій, не состоящихъ въ вѣдѣніи Инженернаго вѣдомства и на очистку ихъ	3748 р. 46 к.
д) по § 5 ст. 5 на удовлетвореніе войскъ деньгами взамѣнъ соломы	36115 р. 63 к.
е) на расходы непредвидѣнные вышеозначенными статьями смѣты	1520 р. 27 к.
Итого	399541 р. 90 к.

б) Подводная повинность.

Подводы поставляются жителями Ломжинской губерніи при передвиженіи войскъ, военныхъ командъ, этаповъ и пересылкѣ арестантовъ вѣдѣнныхъ линій, а также для лицъ, имѣющихъ на то право по закону.

Подводы бываютъ двухъ родовъ: платныя и бесплатныя.

Платныя подводы (по 2 коп. за версту и лошадь), на основаніи постановленія б. Совѣта Управленія Царства, отъ 22 января 1858 года, взимаются: при передвиженіи войскъ подъ свозъ воинскаго багажа и заболѣвающихъ нижнихъ чиновъ, чинами земской стражи при преслѣдованіи преступниковъ, на основаніи ВЫСОЧАЙШАГО повелѣнія 14 января 1871 года, и подъ этапныя команды.

По таксѣ почтовыхъ прогоновъ подводы поставляются чинами мѣстной администраціи комиссарамъ по крестьянскимъ дѣламъ, межевымъ ревизорамъ и чиновникамъ акцизнаго надзора, на основаніи постановленія б. Учредительнаго Комитета въ Царствѣ Польскомъ отъ 2 мая 1867 года ст. 1100 (т. X пост. Учред. Комитета), офицерамъ пограничной стражи и чинамъ таможеннаго вѣдомства, на основаніи ВЫСОЧАЙШАГО повелѣнія 21 марта 1868 г., при разъѣздахъ по дѣламъ службы, гдѣ нѣтъ почтовыхъ лошадей.

Бесплатныя подводы поставляются для общественныхъ гминныхъ надобностей: чинамъ гминныхъ управленій при разъѣздахъ по дѣламъ службы, медицинскимъ чинамъ, командированнымъ для оспопрививанія, неимущимъ больнымъ и арестованнымъ лицамъ, препровождаемымъ изъ гминъ въ уѣздные города. Кромѣ того, бесплатными подводами пользуются чины корпуса жандармовъ.

Самая значительная часть подводной повинности падаетъ на городскія и сельскія гмины, расположенныя при шоссейныхъ дорогахъ и этапныхъ пунктахъ.

Въ отчетномъ году жителями Ломжинской губерні поставлено 23449 одноконныхъ и пароконныхъ подводъ, въ томъ числѣ по гор. Ломжѣ 191 платныхъ и 965 бесплатныхъ, остальные 22293 подводы поставлены по уѣздамъ губерніи, среднимъ числомъ однимъ уѣздомъ поставлено платныхъ 1714 и бесплатныхъ 1470 подводъ.

Подробныя свѣдѣнія о подводахъ, поставленныхъ въ каждомъ уѣздѣ, изложены въ нижеслѣдующей таблицѣ:

№ по порядку.	Въ городѣ и уѣздѣ.	ПОСТАВЛЕНО ПОДВОДЪ.				ВСЕГО.
		Пароконныхъ.		Одноконныхъ.		
		Платныхъ.	Бесплатныхъ.	Платныхъ.	Бесплатныхъ.	
1	Въ г. Ломжѣ	—	—	191	965	1156
2	Въ Ломжинскомъ	314	36	1905	154	2409
3	„ Кольненскомъ	127	578	—	—	705
4	„ Мазовецкомъ	176	1905	269	2611	4961
5	„ Маковскомъ	947	175	1314	162	2598
6	„ Островскомъ	1145	1808	3429	1232	7614
7	„ Остроленкскомъ	821	799	1061	145	2826
8	„ Щучинскомъ	314	476	177	213	1180
	Итого	3844	5777	8346	5482	23449

За подводы, поставленныя для этапныхъ командъ, признано жителямъ вознагражденія 50 рублей.

в) Дорожная повинность.

На основаніи ст. 11, 12 и 13 ВЫСОЧАЙШЕ утвержденныхъ 19 іюля 1870 года правилъ о содержаніи земскихъ дорогъ въ губерніяхъ Привислинскаго края, ремонтъ земскихъ дорогъ 2-го разряда (или уѣздныхъ) и содержаніе ихъ въ исправности отнесены на обязанность гминныхъ и городскихъ обществъ.

Раскладка между жителями гминъ этой повинности, заключающейся въ поставкѣ необходимаго числа пѣшихъ работниковъ и подводъ, предоставлена гминнымъ сходамъ, которые могутъ замѣнить натуральную повинность денежною.

Въ Ломжинской губерніи находятся 67 дорогъ второго разряда, общимъ протяженіемъ въ 1386 верстъ 25 саженой. Для содержанія этихъ дорогъ въ исправности въ отчетномъ году населеніемъ отработано 39289 пѣшихъ дней и поставлено 35185 подводъ; для той же цѣли израсходовано изъ специальныхъ сборовъ, взысканныхъ съ гминныхъ и городскихъ жителей 387 р. 39 к. Распредѣленіе этихъ цифръ по уѣздамъ слѣдующее:

ВЪ УѢЗДАХЪ:	Отработано населеніемъ при ремонтѣ дорогъ 2-го разряда.		Израсходовано изъ суммъ гминныхъ и городскихъ обществъ, взаменъ натуральной повинности.	
	Пѣшихъ дней.	Конныхъ дней.	Рубли.	Коп.
Ломжинскомъ	5595	3717	—	—
Кольненскомъ	5365	2626	—	—
Мазовецкомъ	8724	11852	—	—
Маковскомъ	1943	1216	60	99
Островскомъ	10204	6590	—	—
Остроленкскомъ	3870	3244	—	—
Щучинскомъ	3588	5940	326	40
Итого	39289	35185	387	39

и) Военская повинность.

На основаніи ВЫСОЧАЙШЕ утвержденного 1 января 1874 г. устава о военной повинности и согласно ВЫСОЧАЙШЕМУ Указу, данному Правительствующему Сенату въ 15 день іюля 1900 года былъ произведенъ въ Ломжинской губерніи съ 15 октября того же года призывъ на службу молодыхъ людей, результатъ котораго слѣдующій:

Д) Выполненіе призыва.

По разверсткѣ назначено къ приему на службу 1645 чел.

Для пополненія означеннаго числа новобранцевъ состояло:

- а) по призывнымъ спискамъ (ст. 122 уст.) 5263
- б) по дополнительнымъ спискамъ А (ст. 180; 389 и 390 уст.) 2
- в) по дополнительнымъ спискамъ Б (ст. 151) 446

Итого 5711

Въ числѣ внесенныхъ въ призывные списки заключалось:

- а) имѣвшихъ право на льготу по семейному положенію:
 - І разряда 991
 - ІІ разряда 760
 - ІІІ разряда 231

Итого 1982

б) по вѣроисповѣданію:	
1) христіанъ	4214
2) евреевъ	1271
в) по сословіямъ:	
1) лицъ, внесенныхъ въ книги народонаселенія, а равно приписанныхъ (112 ст. уст.).	5479
2) лицъ, изъятыхъ отъ внесенія въ 10-ую народную перепись, а также вышедшихъ послѣ ревизіи изъ податнаго сословія (113 ст. уст.)	6

Въ числѣ лицъ, внесенныхъ въ дополнительный списокъ Б, заключалось получившихъ отсрочку:

1) по имущественному положенію	1
2) на окончаніе образованія	2
3) по невозмужалости и для поправленія здоровья	445
въ томъ числѣ: { въ 1-й разъ	281
{ во 2-й разъ	164

Изъ числа лицъ, внесенныхъ въ призывные списки:

а) получило отсрочку:	
1) по имущественному положенію	—
2) на окончаніе образованія (ст. 61 и 63)	14
б) освобождено отъ жеребья (ст. 62), какъ заявившихъ желаніе исполнить воинскую повинность въ качествѣ вольноопредѣляющихся	
	5

При осмотрѣ и приѣмѣ для пополненія назначеннаго числа новобранцевъ:

1. Признано совсѣмъ неспособными къ военной службѣ (ст. 182 п. 1):

а) изъ внесенныхъ въ призывные списки:	
христіанъ	147
евреевъ	83
б) изъ числявшихся по списку Б	20

2) Признано годными къ зачисленію въ ратники ополченія

второго разряда (ст. 176):

а) изъ внесенныхъ въ призывные списки:	
христіанъ	178
евреевъ	151
б) изъ числившихся по списку Б	140

3. Назначено отсрочекъ по невозмужалости и для излеченія болѣзней (ст. 47):

а) изъ внесенныхъ въ призывные списки:	
христіанъ	205
евреевъ	113
б) изъ числившихся по списку Б	161

4. Отсрочено вслѣдствіе нахождения подъ слѣдствіемъ и судомъ (ст. 169) 9

5. Отправлено на испытаніе (ст. 170)	255	
Назначено къ переосвидѣтельствуванію (ст. 172):		
а) изъ внесенныхъ въ призывные списки	29	
б) изъ числившихся по списку Б	3	
6. Неявилося къ исполненію призыва:		
1) христіанъ	506	
2) евреевъ	356	
Принято въ войска:		
а) изъ внесенныхъ въ призывные списки	1479	
б) изъ внесенныхъ въ дополнительный списокъ А.	2	
в) изъ внесенныхъ въ дополнительный списокъ Б, поступленіе коихъ въ войска было отсрочено:		
1) на основаніи 47 ст. устава:		
по истеченіи 1-й отсрочки	50	
по истеченіи 2-й отсрочки	31	
2) на основаніи ст. 60, 61, 63 и 84 уст.	—	
Итого	1553	
Осталось въ недоборѣ:		
1) христіанъ	35	
2) евреевъ	61	
Въ числѣ принятыхъ заключается:		
а) имѣвшихъ право на льготу:		
1) 3-го разряда	18	
2) 2-го разряда	44	
3) 1-го разряда	7	
б) женатыхъ	134	
Изъ нихъ одиночекъ, семейство которыхъ со- стоитъ только изъ жены и дѣтей (цирк. Мин. Внутр. Дѣль 30 мая 1874 г. № 32).		—
в) Имѣвшихъ право на сокращенные сроки службы:		
1) по 1-му пункту 64 ст. устава	—	
2) " 2-му " " " " "	5	
3) " 3-му " " " " "	8	
г) умѣющихъ читать и писать или только читать	312	
д) зачисленныхъ по приѣмѣ въ запасъ, на основа- ніи 80 ст. устава	—	
е) способныхъ къ службѣ:		
строевой	1526	
нестроевой.	27	

ж) мѣрою роста:	
1) въ 2 арш. 2 ¹ / ₂ вершка	50
2) до 2 ар. 3 верш. включительно	227
3) „ 2 „ 4 „ „	437
4) „ 2 „ 5 „ „	442
5) „ 2 „ 6 „ „	291
6) „ 2 „ 7 „ „	84
7) „ 2 „ 8 „ „	19
8) „ 2 „ 9 „ „	3
з) лицъ, внесенныхъ въ книги народонаселенія, а равно приписанныхъ къ обществу послѣ ревизіи.	1533
лицъ, изъятыхъ отъ внесенія въ десятую народную перепись, а также вышедшихъ послѣ ревизіи изъ податнаго состоянія	—
и) по происхожденію:	
1) русскихъ	4
2) поляковъ	1180
3) нѣмцевъ	16
4) евреевъ	353
і) по вѣроисповѣданію:	
1) православныхъ и единовѣрцевъ	4
2) прочихъ христіанъ	1196
3) евреевъ	353

Изъ числа принятыхъ новобранцевъ:

а) отправлено изъ мѣстъ призыва въ лечебныя заведенія (ст. 23 наст. присут.)	30
б) отправлено изъ мѣста призыва по назначенію въ войска	597
в) распущено по домамъ на основаніи 177 ст. уст.	929
Итого	1553

За пополненіемъ контингента при освидѣтельствovanіи (ст. 176 уст.), прочихъ призывавшихся лицъ:

а) Зачислено въ ратники ополченія 1 разряда:	
1) христіанъ	748
2) евреевъ	62
б) Зачислено въ ратники ополченія 2 разряда:	
1) христіанъ	996
2) евреевъ	110
в) Признано совсѣмъ неспособными:	
1) христіанъ	34
2) евреевъ	—
г) неявилось къ освидѣтельствovanію:	
1) христіанъ	120
2) евреевъ	6

II. Дѣйствія присутствій по воинской повинности въ теченіи отчетнаго года.

Принято на службу на основаніи 51 ст. устава	—
Принято на службу на основаніи 173 ст. устава:	
а) подлежащихъ переосвидѣтельствуванію	7
б) находившихся въ лечебныхъ заведеніяхъ на испытаніи	28
в) неявившихся къ призыву	38
г) состоявшихъ подъ слѣдствіемъ или судомъ	3
Итого	76
Принято на службу на основаніи 180 и 181 ст. устава:	
а) по дополнительному жеребью	2
б) безъ жеребья	2
Возвращено изъ дѣйствительной службы по семейному поло- женію (на основаніи ст. 56 устава)	21
Привлечено къ отвѣтственности за нарушеніе законовъ о воинской повинности (по ст. 386 устава)	65
Опредѣленъ возрастъ по наружному виду (ст. 159 устава)	349
Изъ нихъ включено въ призывные списки	234
Привлечено на основаніи 138, 139 и 140 ст. устава въ при- зывные участки	21
Отчислено изъ призывныхъ участковъ на основаніи 138, 139 и 140 ст. устава	15
Выдано свидѣтельствъ о припискѣ къ призывнымъ участкамъ:	
а) лицамъ, означеннымъ въ 113 ст. устава	16
б) прочимъ лицамъ, обязаннымъ по ст. 115 устава получить эти свидѣтельства	1
Итого	17
Выдано свидѣтельствъ о явкѣ къ исполненію воинской повинности на основаніи 182 ст. устава:	
а) объ освобожденіи отъ службы на всегда	328
б) о зачисленіи въ ратники ополченія 1-го разряда	896
в) о зачисленіи въ ратники ополченія 2-го разряда	1570
г) временныхъ	510
Итого	3304
Поступило жалобъ въ уѣздныя и городскія воинскія присут- ствія (ст. 224 уст.) на неправильности въ призывныхъ спискахъ	35
Изъ нихъ признано уважительными	19
Поступило жалобъ въ Губернское по воинской повинности присутствіе (ст. 228 уст.):	
а) на неправильности въ призывныхъ спискахъ	—
б) по опредѣленію неспособности къ труду	11
в) по опредѣленію возраста по наружному виду	1
г) по назначенію льготъ	29
д) по опредѣленію годности къ службѣ	123
Итого	164

Дѣлопроизводство присутствій:

а) число засѣданій, кромѣ происходившихъ для дѣйствій по призыву	97
б) входящихъ бумагъ	6123
в) исходящихъ	8772

III. Расходы по призыву и приему на службу и на содержаніе уѣздныхъ воинскихъ присутствій.

а) Расходы на путевое, квартирное и порціонное довольствіе военного члена, медиковъ и военного приемщика (ст. 186 устава)	1103 р. 28¼ к.
б) На содержаніе лицъ, завѣдывающихъ дѣлопроизводствами уѣздныхъ воинскихъ присутствій (ст. 166 уст.)	4200 р. — к.
в) Канцелярскіе расходы (ст. 164 п. 3 и ст. 166 уст.) изъ суммы казны	1645 р. — к.
г) На наемъ помѣщеній для уѣздныхъ воинскихъ присутствій, а также на ихъ меблировку, отопленіе и освѣщеніе (ст. 167 уст.)	1220 р. — к.
Всего	8168 р. 28½ к.

III. Общественное благоустройство и благочиніе.

А. Казенныя и общественныя зданія.

1) Православныя церкви и храмы другихъ исповѣданій.

Въ Ломжинской губерніи 12 православныхъ церквей и при нихъ 7 домовъ для духовенства и церковной прислуги. Изъ числа сихъ зданій: каменныхъ—9 церквей и 2 дома, деревянныхъ — 3 церкви и 5 домовъ. Въ 1898 году приступлено къ постройкѣ деревянной церкви въ г. Островѣ и въ отчетномъ году сооруженіе храма почти закончено. Въ отчетномъ же году производится сборъ добровольныхъ пожертвованій на сооруженіе храма въ гор. Кольно и поступленіе таковыхъ идетъ настолько успѣшно, что есть полная надежда на осуществленіе предположеннаго въ самомъ непродолжительномъ времени.

Римско-католическихъ костеловъ въ губерніи 97, монастырей 2, часовенъ (каплицъ) — 44, приходскихъ домовъ для духовенства и костельной прислуги 212. Изъ числа костеловъ и монастырей: каменныхъ—65, деревянныхъ—34 и домовъ для духовенства: каменныхъ—42, деревянныхъ—170.

Церквей евангелическо-аугсбургскаго исповѣданія въ Ломжинской губерніи находится 2 (обѣ каменные), молитвенныхъ домовъ 4 (2 каменные и 2 деревянные), часовенъ 1 (деревянная) и приходскихъ домовъ 3 (2 каменные и 1 деревянный).

Для исполненія еврейскимъ населеніемъ обязанностей и обрядовъ, требуемыхъ ихъ религіею, въ губерніи существуетъ: 40 синагогъ (23 каменныхъ и 17 деревянныхъ), 34 молитвенныхъ домовъ (14 каменныхъ, 20 деревянныхъ) и 25 общественныхъ бань (8 каменныхъ и 17 деревянныхъ).

2) Зданія для помѣщенія государственныхъ и общественныхъ учрежденій, съ распредѣленіемъ ихъ по Министерствамъ, въ вѣдѣніи коихъ они состоятъ.

I. Министерства Внутреннихъ Дѣлъ:

А. Казенныя зданія:

а) Двухъэтажный каменный домъ въ городѣ Ломжѣ, въ которомъ помѣщается Ломжинское Уѣздное Управление, и такой же домъ въ городѣ Остроленкѣ, служащій для помѣщенія Остроленскаго Уѣзднаго Управления.

б) Каменный двухъэтажный домъ въ гор. Ломжѣ съ тремя одноэтажными каменными флигелями, въ которыхъ помѣщается почтово-телеграфная контора съ квартирами служащихъ въ ней; каменный одноэтажный домъ въ сел. Мястково Ломжинскаго уѣзда, служащій для помѣщенія почтовой станціи, каменный одноэтажный домъ Стависковскаго почтово-телеграфнаго отдѣленія Кольненскаго уѣзда, такой же домъ Тыкоцинскаго почтово-телеграфнаго отдѣленія Мазовецкаго уѣзда, двухъэтажный каменный домъ Малкинской почтово-телеграфной конторы Островскаго уѣзда, такой же домъ Остроленскаго почтово-телеграфной конторы, каменный одноэтажный домъ Щучинской почтово-телеграфной конторы, такой же домъ Райгородскаго почтово-телеграфнаго отдѣленія и такой же домъ съ флигелемъ, занятый Граевскою почтовою конторою.

Б) Зданія городскихъ кассъ:

а) двухъэтажный каменный домъ въ городѣ Ломжѣ, въ которомъ помѣщается городской магистратъ и такой же домъ въ гор. Остроленкѣ, служащій для той же цѣли;

б) каменное одноэтажное зданіе въ городѣ Остроленкѣ, въ которомъ находятся полицейскій и судебный аресты и военная гауптвахта;

в) 10 сараевъ для храненія пожарныхъ обозовъ: въ городѣ Островѣ 3, Щучинѣ 2, въ прочихъ городахъ по одному; изъ нихъ 2 каменные (въ Ломжѣ и Тыкоцинѣ), а прочіе деревянные;

г) 7 городскихъ скотобоенъ, по одной въ каждомъ городѣ; изъ нихъ 3 каменные (въ городахъ: Кольнѣ, Маковѣ и Островѣ, и 4 деревянные (въ городахъ: Ломжѣ, Тыкоцинѣ, Остроленкѣ и Щучинѣ);

д) деревянные зданія съ мясными рядами въ городахъ: Ломжѣ, Тыкоцинѣ и Маковѣ;

е) каменная водоразборная башня въ городѣ Ломжѣ.

В) Гминныя зданія:

а) 57 зданій для помѣщенія гминныхъ управленій, въ томъ числѣ 12 каменныхъ и 45 деревянныхъ;

б) 103 училищныхъ домовъ, изъ нихъ 18 каменныхъ и 85 деревянныхъ;

в) 7 посадскихъ скотобоенъ, изъ числа которыхъ 2 каменные и 5 деревянныхъ.

Д) Зданія благотворительныхъ учреждений:

а) каменное двухъэтажное зданіе Ломжинской больницы Св. Духа съ двумя одноэтажными деревянными домами, въ которыхъ находятся квартиры врача, фельдшера и смотрителя больницы;

б) каменное двухъэтажное зданіе больницы еврейскаго общества въ городѣ Ломжѣ;

в) каменный одноэтажный домъ дѣтскаго пріюта въ гор. Ломжѣ;

г) одноэтажный каменный домъ, принадлежащій Ломжинскому православному попечительству и предназначенный для помѣщенія церковно-приходской школы и пріюта.

д) одноэтажный каменный домъ призрѣнія старцевъ въ городѣ Ломжѣ, принадлежащій мѣстному благотворительному обществу;

е) каменное двухъэтажное зданіе Остроленкской больницы съ каменнымъ одноэтажнымъ домомъ, служащимъ для помѣщенія смотрителя больницы, кухни, прачешной и склада больничнаго имущества;

г) въ отчетномъ году съ ВЫСОЧАЙШАГО соизволенія Попечительному Обществу о Домѣ Трудолюбія передано зданіе бывшей тюрьмы, въ которомъ въ настоящее время подъ помѣщеніе Дома Трудолюбія занято семь комнатъ (бывшихъ камеръ) во второмъ этажѣ, изъ нихъ три отведены для ночлежнаго пріюта, остальные для занятій работами и подъ помѣщеніе открытой при Домѣ конторы для найма городской прислуги.

ж) деревянный одноэтажный домъ призрѣнія старцевъ въ г. Остроленкѣ.

з) каменное двухъэтажное зданіе Щучинской больницы съ деревяннымъ одноэтажнымъ домомъ, въ которомъ помѣщается квартира смотрителя больницы и прачешная;

и) одноэтажный каменный домъ призрѣнія инвалидовъ въ гор. Тыкоцинѣ.

II. Министерства Финансовъ.

а) двухъэтажный каменный домъ въ гор. Ломжѣ, въ которомъ помѣщается Ломжинское Отдѣленіе Государственнаго Банка;

б) въ томъ же городѣ каменные зданія казеннаго виннаго склада съ квартирами служащихъ при складѣ;

в) зданіе Уѣзнаго Казначейства въ гор. Островѣ;

г) 6 каменныхъ двухъэтажныхъ домовъ, одинъ одноэтажный домъ и двухъэтажный пакгаузъ, занятые Граевскою таможенною и квартирами служащихъ въ ней, 3 каменныхъ зданія Богушской таможенной заставы и 3 деревянныхъ зданія Домбровской такойже заставы.

III. Министерства Земледѣлія и Государственныхъ Имуществъ.

а) 6 жилыхъ домовъ лѣсничихъ съ 23 хозяйственными постройками;

б) 7 жилыхъ домовъ помощниковъ лѣсничихъ съ 16 хозяйственными постройками;

в) 134 жилыхъ дома лѣсной стражи съ 233 хозяйственными постройками.

IV. Министерства Юстици:

- а) трехэтажный каменный домъ въ гор. Ломжѣ, въ которомъ помѣщается Ломжинскій Окружной Судъ;
- б) зданія Ломжинской тюрьмы *).

V. Министерства Народнаго Просвѣщенія.

Новое зданіе Ломжинской мужской гимназіи къ началу 1900—1901 учебнаго года было открыто для учащихся. Стоимость зданія свыше 133 тысячъ рублей.

Въ отчетномъ году въ вышеозначенныхъ зданіяхъ производились слѣдующія работы:

а) произведенъ ремонтъ зданія Райгородскаго почтово-телеграфнаго отдѣленія на сумму 3131 руб.;

б) Произведенъ ремонтъ зданія Мястковскаго почтово-телеграфнаго отдѣленія на сумму 2259 руб.

в) Произведенъ ремонтъ въ помѣщеніи Граевской почтово-телеграфной конторы на сумму 400 руб. 58 коп.

г) Произведенъ ремонтъ зданія Ломжинскаго городского магистрата на сумму 1429 руб.

д) Произведенъ ремонтъ Островской городской скотобойни на сумму 3708 руб. 29 коп.

е) Произведенъ ремонтъ зданія Ломжинской больницы Св. Духа на сумму 255 руб. 35 коп.

ж) Произведенъ ремонтъ зданія Ломжинскаго № 1 казеннаго виннаго склада на сумму 417 руб. 57 коп.

з) Произведенъ ремонтъ зданія старой тюрьмы на сумму 1200 руб.

и) Произведены капитальные ремонты въ зданіяхъ Граевской таможни на сумму 3499 руб. 4 коп.

і) Произведены ремонты въ зданіяхъ Ломжинской бригады 3 округа отдѣльнаго корпуса пограничной стражи на сумму 2150 руб. и производятся работы по отстройкѣ зданій: а) поста Зимно, Кольненскаго уѣзда, и б) въ Ломжинскомъ уѣздѣ—ветеринарнаго лазарета, на каковую цѣль отпущено 15000 руб. и приобрѣтенъ домъ для бригаднаго лазарета въ дер. Пюнтницѣ, стоимостью въ 9000 руб.

к) Исполнены разныя ремонтныя работы въ домахъ, занимаемыхъ лѣсничими и лѣсной стражею на сумму 3292 руб. 35 коп.

л) Исполнены разныя ремонтныя работы въ помѣщеніяхъ гминныхъ управленій на сумму 310 руб.

м) Произведенъ мелкій ремонтъ въ зданіи Ломжинской тюрьмы на сумму 868 руб. 52 коп.

*) Подробное описаніе ихъ въ статьѣ: «Арестанты, тюремные замки, аресты и этапы».

Б. Дороги, мосты и переправы.

Через Ломжинскую губернію проходятъ четыре желѣзныя дороги: 1) С.-Петербургско-Варшавская—черезъ Мазовецкій и Островскій уѣзды, 2) Принаревская вѣтвь Привислинскихъ желѣзныхъ дорогъ—черезъ Мазовецкій, Ломжинскій, Остроленскій и Островскій уѣзды, 3) вѣтвь Остроленка-Пилява тѣхъ же дорогъ—черезъ Остроленскій и Островскій уѣзды и 4) главная линія (отъ Одессы до Граева) Юго-Западныхъ желѣзныхъ дорогъ—черезъ Щучинскій уѣздъ.

Нижеслѣдующая таблица показываетъ протяженіе линій этихъ дорогъ въ предѣлахъ губерніи, площадь земли, занятой ими, и число станцій.

Наименованіе желѣзной дороги.	Протяженіе желѣзно- дорожной линіи въ пре- дѣлахъ Ломжинской г.		Площадь желѣзнодо- рожной полосы.		Ч и с л о.	
	Верстъ.	Саженой.	Десятинъ.	Квадратн. саженей.	Станцій.	Друг. пункт- товъ высад- ки пассаж.
С.-Петербургско-Варшавская желѣзная дорога . . .	55	480	550	1162	4	—
Привислинскія желѣзныя дороги:						
Принаревская вѣтвь (отъ ст. Лапы до ст. Малкинъ (С.-Петерб.-Варш. ж. д.)	133	320	814	1188	6	4
Вѣтвь Остроленка-Пилява .	41	165	231	1246	2	1
Юго-Западная желѣзная дорога:						
Линія Одесса-Граево . . .	26	445	124	1863	1	—
Итого . . .	257	410	1721	659	13	5

Находящіяся въ губерніи желѣзнодорожныя станціи распредѣляются по уѣздамъ такимъ образомъ:

Въ уѣздахъ:	Станціи и другіе пункты желѣзныхъ дорогъ, гдѣ останавливаются пассажирскіе поѣзда.		
	<i>С.-Петербургско- Варшавской.</i>	<i>Привислинскихъ.</i>	<i>Юго-Западныхъ.</i>
Ломжинскомъ . . .	_____	Червон.-Боръ (станція) Снядово (разъѣздъ)	_____
Мазовецкомъ . . .	Лапы (станція) Шепетово (станція)	Лапы (станція) Вноры (станція) Соколы (разъѣздъ)	_____
Островскомъ . . .	Чижевъ (станція) Малкинъ (станція)	Коморово (станція) Малкинъ (станція) Жизнево (разъѣздъ)	_____
Остроленкскомъ . . .	_____	Остроленка (станція) Гуцинъ (станція) Пасѣки (станція)	_____
Щучинскомъ . . .	_____	_____	Подлѣсокъ (полустанокъ) Граево (станція)

Кромѣ желѣзныхъ дорогъ, улучшенными путями сообщенія въ Ломжинской губерніи являются государственныя шоссейныя дороги вѣдомства Министерства Путей Сообщенія и земскія дороги перваго и втораго разряда, состоящія въ вѣдѣніи администраціи.

Государственныхъ шоссе, какъ видно изъ приложенной къ обзору вѣдомости № 14, въ губерніи 12, общимъ протяженіемъ 488 верстъ 128 саженой, съ 33 значительными мостами. Дороги эти, находясь въ завѣдываніи Правленія Варшавскаго Округа Путей Сообщенія, раздѣлены на 5 участковъ (III, IV, V, VI и XIII), мѣстное управленіе которыми ввѣрено 5 начальникамъ участковъ, при 10 кондукторахъ и 122 дорожныхъ сторожахъ. Для помѣщеній этихъ лицъ при шоссейныхъ дорогахъ находятся 32 казенныхъ зданія.

Къ III (Прагско-Новогеоргіевскому) участку принадлежитъ часть Бѣлостокскаго шоссе, къ IV (Бѣлостокскому)—шоссе Лохово-Островское, Норыте-Висневское, Выгода-Лѣницкое, Замброво-Бѣлостокское, Шепетово-Бѣльское и часть Бѣлостокскаго шоссе, къ V (Ломжинскому) участку—Ковенское, Ломжа-Островское и Рожано-Островское, къ VI (Сувалкскому) участку—часть Ковенскаго и къ XIII (Оссовецкому)—шоссе Менженинъ-Стренкова Гора, Ежево-Стренкова Гора и часть Бѣлостокскаго шоссе.

Въ отчетномъ году на означенныхъ дорогахъ произведены слѣдующія работы:

Заготовка и разсыпка, щебня, перестройка и ремонтъ мостовыхъ сооружений и другія работы, всего на сумму	127878 р. 88 к.
Ремонтъ дорожныхъ казармъ	3377 р. 22 к.
Итого	131256 р. 10 к.

Въ среднемъ расходъ по ремонту одной версты составилъ 262 руб.

Земскія дороги, на основаніи ВЫСОЧАЙШЕ утвержденныхъ 19 іюня 1870 года правилъ, раздѣляются на 3 разряда:

- 1) большіе губернскіе тракты, проходящіе чрезъ нѣсколько губерній и соединяющіеся съ желѣзными дорогами или большими государственными трактами;
- 2) побочныя, грунтовыя дороги или уѣздныя, примыкающія къ большимъ трактамъ;
- 3) проселочныя и полевыя дороги.

Согласно тѣмъ же правиламъ земскія дороги перваго разряда содержатся на счетъ суммъ дорожнаго сбора ¹⁾, который причисляется къ числу специальныхъ средствъ каждой губерніи и находится въ непосредственномъ завѣдываніи губернскихъ правленій; содержаніе дорогъ 2-го разряда отнесено на гминныя средства ²⁾ и производится гминными управленіями и магистратами подъ общимъ наблюденіемъ уѣздныхъ начальниковъ; дороги же 3-го раз-

¹⁾ См. стр. 59.

²⁾ См. стр. 65.

ряда содержатся на счетъ сельскихъ обществъ или владѣльцевъ земель, черезъ которыя онѣ проходятъ.

Земскихъ дорогъ 1-го разряда въ Ломжинской губерніи 22, протяже-
ніемъ въ 302 версты 414 сажень, въ томъ числѣ: 225 вер. 93 саж. шос-
сейныхъ дорогъ и 77 вер. 321 саж. грунтоваго тракта. Значительныхъ
мостовъ на этихъ дорогахъ 31.

Для ближайшаго надзора за означенными дорогами, при губернскомъ и
уѣздныхъ управленіяхъ, кромѣ губернскаго и уѣздныхъ инженеровъ, въ отчет-
номъ году состояло 8 шоссеиныхъ кондукторовъ, а при самихъ дорогахъ—48 сто-
рожей. Расходы по содержанію этихъ лицъ указаны въ статьѣ о дорожномъ сборѣ.

Дорожные сторожа отчасти помѣщались въ домикахъ, построенныхъ
при дорогахъ и содержимыхъ на суммы дорожнаго сбора, отчасти же для
нихъ отводились квартиры въ придорожныхъ деревняхъ. Дорожныхъ доми-
ковъ въ отчетномъ году было 11, въ томъ числѣ: въ Ломжинскомъ уѣздѣ 6,
въ Островскомъ—4 и въ Остроленкскомъ—1. Кромѣ того, при дорогахъ на
ходилось 6 строеній, предназначенныхъ для помѣщенія дорожныхъ снарядовъ
(катковъ для убивки щебня и треугольника для очистки снѣга съ шоссе).

Въ 1900 году на перворазрядныхъ земскихъ дорогахъ исполнены слѣ-
дующія ремонтныя работы:

На Ломжинско-Винцентскомъ шоссе заготовлено
113 куб. саж. щебня для мелкаго ремонта дороги, про-
изведенъ ремонтъ 3 мостовъ, обѣлено 5800 штукъ бан-
кетныхъ и сотенныхъ знаковъ, обмощены основанія 28
верстовыхъ знаковъ, поставленъ на протяженіи 1 версты
съ двухъ сторонъ тройной рядъ бортовыхъ камней;
заготовлено камня 5 куб. саж., всего на сумму . . . 5124 р. 29 к.

На Ломжинско-Пржитульскомъ шоссе перебито въ
щебень готоваго камня 16 куб. саж., обѣлено 868 штукъ
банкетныхъ и сотенныхъ знаковъ, обмощены основанія
4 верстовыхъ знаковъ, поставленъ на протяженіи 1 версты
тройной рядъ бортовыхъ камней, разобрано 450 кв. саж.
старой мостовой, вымощено 258 кв. саж. послѣдней; вы-
мощено 158 кв. саж. канавъ и рейнштоковъ, всего на сумму 4554 р. 74 к.

На Ломжинско-Чижевскомъ шоссе заготовлено 333
куб. саж. щебня, побѣлены банкетные камни, отремонти-
ровано четыре моста; исправлено двѣ трубы, очищено
1320 пог. саж. заплывшихъ канавъ; поставлено 64 надолбы,
произведенъ ремонтъ дорожныхъ домиковъ на I, II и
V участкахъ, всего на сумму 19278 р. 13 к.

На Остроленкско-Островскомъ шоссе заготовлено
110 куб. саж. щебня, вымощены на одной верстѣ канавы и
сѣзды; обѣлены бортовые камни; построены каменные трубы
у 13 мостовъ; осмолены деревянные трубы, всего на сумму 8552 р. 21 к.

На Граево-Богушскомъ шоссе заготовлено 23 куб. саж. щебня; очищено 4000 пог. саж. канавъ и обфлены бортовые камни, всего на сумму 641 р. 43 к.

На Маковско - Шельковскомъ шоссе заготовлено 55,04 куб. саж. щебня, отремонтированъ 1 мостъ и обфлены бортовые камни, всего на сумму 2815 р. 89 к.

На Маковско - Праснышскомъ шоссе заготовлено 55 куб. саж. щебня, обфлены бортовые камни и окрашены деревянные тумбы, всего на сумму 1924 р. 33 к.

На Ломжинско-Рожанскомъ шоссе произведенъ ремонтъ, на сумму 796 р. 34 к.

На Островско - Малкинскомъ шоссе заготовлено 110 куб. саж. щебня, очищено 470 пог. саж. канавъ; обфлено 3518 штукъ бортовыхъ камней и отремонтировано 9 мостовъ, всего на сумму 7259 р. 36 к.

На Тыкоцино - Сокольскомъ шоссе заготовлено 38 куб. саж. щебня и побфлено 3000 штукъ бортовыхъ камней, всего на сумму 1012 р. 15 к.

На Мазовецко - Шенетовскомъ шоссе заготовлено 46 куб. саж. щебня, побфлены 4000 штукъ бортовыхъ камней, всего на сумму 1226 р. 75 к.

На Чижево - Цѣхановецкомъ шоссе заготовлено 14,662 куб. саж. щебня и побфлены бортовые камни, всего на сумму 3661 р. 31 к.

На дорогахъ: Щучинско - Бяльской, Малкино - Гонсіоровской и подъѣздомъ пути изъ пос. Мазовецка къ стратегическому шоссе Замбровъ-Бѣлостокъ произведенъ мелкій ремонтъ, всего на сумму 1118 р. 65 к.

Общая стоимость всѣхъ работъ, произведенныхъ на перворазрядныхъ дорогахъ выразилась въ суммѣ . . . 57965 р. 58 к.

Такимъ образомъ, средній расходъ по содержанію одной версты этихъ дорогъ за отчетный годъ составляетъ 191 руб., не считая издержекъ на содержаніе дорожной службы.

Земскихъ дорогъ 2-го разряда въ губерніи 67, протяженіемъ въ 1385 верстъ 25 саженой, изъ коихъ 1368 вер. 381 саж. грунтоваго тракта и 16 вер. 144 саж. шоссированнаго. Значительныхъ мостовъ на этихъ дорогахъ—38.

При производствѣ ремонтныхъ работъ, какъ видно изъ статей о дорожной повинности ¹⁾ и о дорожномъ сборѣ ²⁾, населеніемъ отработано на сихъ дорогахъ 39289 пѣшихъ дней и поставлено 35185 подводъ, а равно израсходовано изъ суммъ городскихъ и гминныхъ обществъ 387 руб. 39 коп.

¹⁾ См. стр. 84.

²⁾ См. стр. 59.

Въ нижеслѣдующей таблицѣ указано число и протяженіе государственныхъ и земскихъ дорогъ 1-го и 2-го разрядовъ, проходящихъ чрезъ каждый уѣздъ Ломжинской губерніи.

Въ уѣздѣ.	Государственныхъ шоссе.				Земскихъ дорогъ 1-го разряда.				Земскихъ дорогъ 2-го разряда.				И т о г о.							
	Протяженіе.		Протяженіе.		Протяженіе.		Протяженіе.		Протяженіе.		Протяженіе.		Протяженіе.		Протяженіе.		Протяженіе.		Протяженіе.	
	Число.	Верст.	Сажень.	Число.	Верст.	Сажень.	Число.	Верст.	Сажень.	Число.	Верст.	Сажень.	Число.	Верст.	Сажень.	Число.	Верст.	Сажень.	Число.	Верст.
Ломжинскомъ	8	155	366	6	46	373	7	—	16	6	200	238	425	30	208	439	245	425	454	364
Кольненскомъ	1	20	—	2	32	332	—	—	11	—	—	181	—	14	52	332	181	—	233	332
Мазовецкомъ	5	82	449	6	24	42	26	491	9	—	—	152	375	20	106	491	179	366	286	357
Маковскомъ	2	35	—	3	23	370	6	380	8	—	—	154	250	13	58	370	161	130	220	—
Островскомъ	4	83	284	5	61	443	—	—	18	—	—	308	375	27	145	227	308	375	454	102
Остроленскомъ	3	38	329	3	31	353	31	430	13	4	273	176	377	19	74	455	208	307	283	262
Щучинскомъ	1	72	200	2	4	280	5	20	13	5	171	156	79	16	82	51	161	99	243	150
Всего въ губерніи	12	488	128	22	225	93	77	321	67	16	144	1368	381	101	729	365	1446	202	2176	67

Тарифныхъ мостовъ, т. е. такихъ, за проѣздъ чрезъ которые взимается плата по установленной и постоянной таксѣ, въ Ломжинской губерніи 8. Изъ нихъ 3 моста находятся на государственныхъ шоссеиныхъ дорогахъ, а остальные 5 — на земскихъ дорогахъ. Сборы по первымъ тремъ мостамъ поступаютъ въ государственный доходъ, а изъ числа остальныхъ пяти—по одному въ пользу Маковской городской кассы, по одному въ пользу Чижевскаго посадскаго общества и по тремъ въ пользу частныхъ владѣльцевъ.

Мѣсто нахождения cadaго тарифнаго моста и вырученный отъ него доходъ указаны въ слѣдующей таблицѣ.

№ по порядку.	Мѣсто нахождения моста.	Сумма вырученнаго дохода въ 1900 году.				Въ чью пользу поступили сборы и какъ взимались.
		Валоваго.		Чистаго.		
		Рубли.	Коп.	Рубли.	Коп.	
На государствен. шоссеиныхъ дорогахъ:						
1	На Бѣлостокскомъ шоссе при д. Злоторія Мазовецк. уѣз. чрезъ рѣку Наревъ	—	—	472	93	Въ пользу казны, путемъ отдачи въ аренду частнымъ предпринимателямъ.
2	На Ковенскомъ шоссе чрезъ ту-же рѣку у гор. Ломжи	—	—	3465	—	
3	У гор. Остроленки	3088	52	2463	30	
		—	—	6401	23	
На земскихъ дорогахъ:						
4	На Ломжинско-Чижевскомъ шоссе 1 разр. у пос. Чижева чрезъ рѣку Брокъ	—	—	254	—	Въ пользу Чижевскаго посадскаго общества отдачею въ арендное содержаніе.
5	На Маковско-Шельковскомъ шоссе 1 разр. у г. Макова чрезъ рѣку Оржицъ	—	—	1878	—	
6	На Остроленк.-Праснышской дорогѣ 2 разр. при дер. Пржистанъ Маковскаго уѣзда чрезъ рѣку Омудевъ	—	—	46	—	Въ пользу частныхъ владѣльцевъ.
7	На Остров.-Чижевской дорогѣ 2 разр. при дер. Мяново Островскаго уѣз. чрезъ рѣку Брокъ	—	—	30	—	
8	На дорогѣ 3 разр. у пос. Цѣхановца Мазовецкаго уѣзда чрезъ рѣку Нурецъ	—	—	700	—	

Поромныя переправы черезъ рѣки устроены въ 16 мѣстахъ Ломжинской губерніи, а именно:

въ Ломжинскомъ уѣздѣ черезъ рѣку Боберь у деревни Рутковске (двѣ переправы), и при имѣніи Кемпа (двѣ переправы), черезъ рѣку Наревъ у дер. Русь, у дер. Витково, у посада Визны, у дер. Будзишки, у дер. Кржево-Гродзаново (двѣ переправы), у дер. Раково-Богине и у пос. Новогрода;

въ Мазовецкомъ уѣздѣ черезъ рѣку Наревъ у гор. Тыкоцина;

въ Маковскомъ уѣздѣ черезъ рѣку Наревъ у дер. Лахи и въ Островскомъ уѣздѣ черезъ рѣку Бугъ у дер. Мыслиборы и у дер. Лэнгъ-Нурскій.

Изъ числа означенныхъ переправъ одна принадлежитъ Тыкоцинской городской кассѣ, двѣ Визненскому и Новогродскому посадскимъ обществамъ, двѣ сельскимъ обществамъ деревень Раково и Русь, а остальные 11 частнымъ владѣльцамъ.

На всѣхъ переправахъ въ отчетномъ году имѣлось по одному порому на каждой. Плата за перевозъ взималась отчасти по утвержденнымъ тарифамъ, отчасти по добровольному соглашенію владѣльцевъ поромовъ съ переправляющимися лицами.

В. Почты и телеграфы.

Ломжинская губернія входитъ въ составъ Гродненскаго Почтово-Телеграфнаго Округа. Въ 1900 году въ губерніи находились слѣдующія почтово-телеграфныя учрежденія:

Въ Ломжинскомъ уѣздѣ.

- 1) Ломжинская почтово-телеграфная контора (въ гор. Ломжѣ).
- 2) Замбровская почтово-телеграфная контора (въ пос. Замбровѣ).
- 3) Мястковское почтовое отдѣленіе открыто въ 1899 г. (въ дер. Мястковѣ).
- 4) Снядовское почтово-телеграфное отдѣленіе открыто въ 1899 г. (въ пос. Снядовѣ).

Въ Кольненскомъ уѣздѣ.

- 5) Кольненское почтово-телеграфное отдѣленіе (въ гор. Кольно).
- 6) Стависковское почтово-телеграфное отдѣленіе (въ пос. Стависки).
- 7) Едвабинское почтовое отдѣленіе (въ пос. Едвабно).

Въ Мазовецкомъ уѣздѣ.

- 8) Мазовецкое почтово-телеграфное отдѣленіе (въ пос. Мазовецкѣ).
- 9) Тыкоцинское почтово-телеграфное отдѣленіе (въ гор. Тыкоцинѣ).
- 10) Лалское почтово-телеграфное отдѣленіе (въ дер. Лалы, при станціи С.-Петербургско-Варшавской желѣзной дороги).
- 11) Шенетовское почтовое отдѣленіе (при станціи Шенетово С.-Петербургско-Варшавской желѣзной дороги).

Въ Маковскомъ уѣздѣ.

- 12) Маковское почтово-телеграфное отдѣленіе (въ гор. Маковѣ).
- 13) Рожанское почтово-телеграфное отдѣленіе (въ гор. Рожанѣ).

Въ Островскомъ уездѣ.

- 14) Островская почтово-телеграфная контора (въ гор. Островѣ).
- 15) Малкинская почтово-телеграфная контора (въ дер. Малкинѣ).
- 16) Чижевское почтово-телеграфное отдѣленіе (въ пос. Чижевѣ).
- 17) Нурское почтовое отдѣленіе (въ пос. Нурѣ).

Въ Остроленкскомъ уездѣ.

- 18) Остроленкская почтово-телеграфная контора (въ гор. Остроленкѣ).
- 19) Мышинецкое почтово-телеграфное отдѣленіе (въ пос. Мышинцѣ).
- 20) Гucinское почтовое отдѣленіе (при станціи Гucinъ Принаревской желѣзной дороги).
- 21) Кадзидловское почтовое отдѣленіе (въ дер. Кадзидло).
- 22) Говоровское почтовое отдѣленіе (открыто въ 1899 г. въ п. Говорово).
- 23) Червинское почтовое отдѣленіе (открыто въ 1899 г. въ п. Червинѣ).

Въ Щучинскомъ уездѣ.

- 24) Щучинская почтово-телеграфная контора (въ гор. Щучинѣ).
- 25) Граевская почтовая контора (въ пос. Граевѣ).
- 26) „ телеграфная контора (тамъ же).
- и 27) Райгородское почтово-телеграфное отдѣленіе (въ пос. Райгородѣ); телеграфъ при этомъ отдѣленіи открытъ въ отчетномъ году.

Лицъ, служащихъ въ почтово-телеграфныхъ, почтовыхъ и телеграфныхъ учрежденіяхъ Ломжинской губерніи, было:

чиновниковъ	83
унтеръ-офицеровъ	1
почталіоновъ	53
сторожей	24

Конныхъ почтовыхъ станцій въ губерніи находилось 13.

На этихъ почтовыхъ станціяхъ въ отчетномъ году содержалось:

лошадей	69
почтарей	36

Со всѣхъ станцій отпущено было лошадей:

подъ почты и эстафеты	9659
„ проѣзжающихъ	2406

По почтовымъ трактамъ въ теченіе года пройдено почтами:

по желѣзнымъ дорогамъ	267092	в.
„ шоссейнымъ „	170000	в.
„ грунтовымъ „	27380	в.

Протяженіе почтовыхъ трактовъ въ губерніи:

желѣзнодорожныхъ	306	в.
шоссейныхъ	268 ¹ / ₄	в.
грунтовыхъ	71 ³ / ₄	в.

Протяженіе телеграфныхъ линій въ губерніи составляетъ

.	353	в.
на нихъ проводовъ	598 ³ / ₄	в.

Протяженіе телефонныхъ линій въ губерніи	9 ¹ / ₂ в.
на нихъ проводовъ	9 ¹ / ₂ в.

Въ 1900 году оборотъ почтово-телеграфныхъ суммъ по учрежденіямъ Ломжинской губерніи былъ слѣдующій:

П Р И Х О Д Ъ.

За почтовыя марки	52480 р. 46 к.
„ штемпельные конверты	13014 р. 61 к.
„ бланки для закрытыхъ и открытыхъ писемъ и почтовыя бандероли	13134 р. 35 к.
„ бланки для перевода денегъ	3201 р. 64 к.
„ пересылку корреспонденціи, не оплаченной штемпелемъ или марками.	4673 р. 45 к.
„ періодическія изданія	7 р. 40 к.
„ страхованіе	4288 р. 01 к.
„ росписки въ пріемъ на почту корреспонденціи и за заказъ	2472 р. 29 к.
„ эстафеты	— р. — к.
„ корреспонденцію съ наложеннымъ платежемъ	61 р. 34 к.
„ сборъ съ проѣзжающихъ на почтовыхъ лошадяхъ	237 р. 20 к.
„ передачу телеграфныхъ депешъ	26531 р. 59 к.
„ сборъ съ эксплуатаціи телефонныхъ сообщеній	105 р. 20 к.
„ разные доходы	365 р. 48 к.
Итого	120573 р. 02 к.

Р А С Х О Д Ъ.

На содержаніе личного состава	44540 р. 89 к.
„ хозяйственные расходы	14125 р. 71 к.
„ прогоны за возку почтъ и эстафетъ	12861 р. 61 к.
„ леченіе нижнихъ служителей	86 р. 41 к.
„ пересылку депешъ и возвратъ подателямъ	591 р. 15 к.
„ ремонтъ телеграфныхъ линій	4075 р. 81 к.
„ разные расходы	13213 р. 44 к.
Итого	89495 р. 22 к.

Разнаго рода корреспонденцій получено и отправлено:

I. Почтовой.

1. Внутренней:

а) иногородней:	Отправлено.	Получено.
Писемъ закрытыхъ оплаченныхъ	—	1129445
„ не вполне оплаченныхъ	—	19375
„ бесплатныхъ	—	642653
Писемъ открытыхъ	—	653660
„ заказныхъ	—	90907
Бандерольныхъ отправленій	—	162559

	Отправлено.	Получено.
Денежныхъ и цѣнныхъ пакетовъ	37480	131873
цѣнностью на сумму	6760256 р.	7232922 р.
Посылокъ и узловъ цѣнныхъ	5191	17604
цѣнностью на сумму	2023282 р.	152190 р.
Посылокъ безъ цѣны	346	15333
Абонементныхъ періодическихъ изданій	23972	1097484
Эстафеть	—	—
Корреспонденцій съ наложеннымъ платежемъ	561	8391
цѣнностью на сумму	6418 р.	54144 р.
б) городской:		
Писемъ закрытыхъ	21588	—
„ открытыхъ	2505	—
„ заказныхъ	4916	—
Бандерольныхъ отправленій	28567	—
Денежныхъ и цѣнныхъ пакетовъ	518	—
цѣнностью на сумму	10328 р.	—

2) Международной:

Писемъ франкированныхъ	156213	249347
„ не франкированныхъ	54536	8107
„ открытыхъ	82320	100947
„ рекомендованныхъ	7422	12379
Бандерольныхъ отправленій	32061	39618
Абонементныхъ періодическихъ изданій	—	16463
Денежныхъ и цѣнныхъ пакетовъ	1635	15166
цѣнностью на сумму	83389 р.	814559 р.
Посылокъ и узловъ цѣнныхъ	44	36
цѣнностью на сумму	760 р.	524 р.
Посылокъ безъ цѣны	—	217

II. Телеграфной.

1) Внутренней:

Телеграммъ тарифныхъ	35053	39823
„ бесплатныхъ	1801	5559

2) Международной:

Телеграммъ тарифныхъ	605	1534
„ бесплатныхъ	33	34

III. Денежныхъ переводовъ.

По почтѣ	36543	56300
„ телеграфу	626	678
на сумму	865614 р.	1390570 р.

Г. Народная нравственность.

(Приложеніемъ къ этой статьѣ служатъ вѣдомости № 5, лит. А, Б, В и Г).

Нравственныя качества населенія оцѣниваются большею или меньшею преступностью его и самимъ характеромъ преступленій.

Количество преступленій и проступковъ, подсудныхъ окружному суду, и число осужденныхъ въ 1900 г. было:

преступленій	507
Осужденныхъ:	
Мужчинъ	434
Женщинъ	86

Если разбить общее количество преступленій на категоріи и изъ послѣднихъ взять только тѣ, въ которыхъ было наибольшее число преступленій, то таковыми окажутся:

Сопровиженіе распоряженіямъ правительства и неповиновеніе установленнымъ властямъ	Число преступленій.	34
Неуваженіе къ присутственнымъ мѣстамъ и чиновникамъ при отправленіи ими обязанностей службы		39
Нарушеніе таможенныхъ уставовъ		41
Нарушеніе общественнаго спокойствія и порядка		39
Смертоубійство		14
Нанесеніе увѣчій, ранъ и другихъ поврежденій здоровья		101
Оскорбленіе чести и цѣломудрія женщинъ, личныя обиды и клевета		21
Кража		58

Сравнительно съ 1899 годомъ число преступленій въ 1900 году было менѣе на 229.

Что касается дѣлъ о проступкахъ, разбираемыхъ въ судебно-мировыхъ учрежденіяхъ, то таковыхъ было въ 1900 г. 17766 болѣе противъ 1899 г. на 1836.

Д. Арестанты, тюремные замки, аресты и этапы.

(Приложеніемъ къ этой статьѣ служитъ вѣдомость № 5, лит. Д).

Мѣстъ заключенія въ Ломжинской губерніи 50, въ томъ числѣ: Ломжинская тюрьма, 3 судебныхъ (детенціонныхъ) ареста, 7 полицейскихъ арестовъ и 40 гминныхъ арестовъ.

Во всѣхъ этихъ мѣстахъ заключенія къ 1 января 1900 года состояло арестантовъ: мужчинъ 487, женщинъ 73, итого 560; отъ отчетномъ году поступило 11108 мужч. и 1822 женщ., выбыло 11109 мужч. и 1818 женщ.; осталось къ 1 января 1901 года: мужчинъ 486, женщинъ 77, итого 563.

Ломжинская тюрьма. Сущестующая въ гор. Ломжѣ уголовно-слѣдственная тюрьма центральной системы, на 450 человѣкъ, построена въ 1892 году на средства казны и состоитъ изъ 11 зданій. Тюрьма эта вмѣщаетъ въ себѣ 230 одиночныхъ мужскихъ камеръ, 59 такихъ же женскихъ, 11 общихъ камеръ для помѣщенія 121 мужчины, 3 общія камеры для 27

женщинъ, 8 карцеровъ, лазаретъ для 26 мужчинъ и отдѣльный лазаретъ для 12 женщинъ. Въ тюремныхъ зданіяхъ находится православная домовая церковь, часовня для заключенныхъ римско-католическаго исповѣданія и молитвенный залъ для евреевъ, квартиры начальника тюрьмы, его помощника и большинства надзирателей, а также всѣ необходимыя хозяйственныя заведенія.

Тюремный участокъ занимаетъ площадь въ 1 дес. 1940 кв. саж.

Обычный ежегодный ремонтъ (побѣлка, покраска и т. п.) былъ произведенъ хозяйственнымъ образомъ съ расходомъ въ суммѣ 1000 руб., кромѣ того въ 1900 году было произведено углубленіе артезіанскаго колодца на особо отпущенный кредитъ въ 1880 руб.

Отопленіе камеръ въ тюрьмѣ паровое. На отопленіе, варку пици, топку бани, печеніе хлѣба и т. п. израсходовано дровъ 90¹/₂ полук. саж. и 25573 пуд. камен. угля. Матеріалы для топлива доставлялись подрядчиками согласно заключеннымъ съ ними контрактамъ, по цѣнѣ 24,89 коп. за пудъ каменнаго угля съ доставкой въ тюрьму. За дрова въ 1900 году уплачено 573 р. 12 к., за уголь—7112 р. 3 к., а всего 7685 р. 15 к.

Освѣщается тюрьма керосиновыми лампами, которыхъ имѣется 436 штукъ. Керосинъ покупается Начальникомъ тюрьмы по справочнымъ цѣнамъ. Въ отчетномъ году израсходовано 997 пуд. 22 фун. керосина на сумму 1756 р. 20 коп.

Очистка дымовыхъ трубъ въ тюремныхъ зданіяхъ производилась подрядчикомъ за условленную съ нимъ на торгахъ сумму 180 руб. въ годъ.

Въ 1900 году, какъ и въ предшествовавшихъ ему годахъ, очистка отхожихъ мѣстъ въ тюрьмѣ производилась собственнымъ ассенизаціоннымъ обозомъ, который, кромѣ того, исполнялъ за плату очистку нѣкоторыхъ казенныхъ и частныхъ зданій.

Движеніе арестантовъ въ Ломжинской тюрьмѣ за отчетный годъ представляется въ слѣдующихъ цифрахъ:

Къ 1 января 1900 г. въ тюрьмѣ содержалось арестантовъ:

	Мужч.	Женщ.	Об. пола.
1) подсѣдственныхъ	57	10	67
2) приговоренныхъ къ тюремному заключенію	111	37	148
3) приговоренныхъ въ исправительныя арестантскія отдѣленія	138	—	—
4) приговоренныхъ къ ссылкѣ въ Сибирь или отдаленныя мѣста Европейской Россіи	6	—	6
5) приговоренныхъ въ каторжныя работы	—	—	—
Итого	312	47	359

Въ теченіе 1900 г. прибыло арестантовъ

всѣхъ означенныхъ пяти категорій	721	126	847
Итого	1033	173	1206
Въ 1900 году убыло	706	117	823
Осталось къ 1 января 1901 года	327	56	383

въ томъ числѣ:

1) подслѣдственныхъ	65	15	80
2) приговоренныхъ къ тюремному заключенію	122	40	162
3) приговоренныхъ въ исправительныя арестантскія отдѣленія	140	—	140
4) приговоренныхъ къ ссылкѣ въ Сибирь или отдаленныя мѣста Европейской Россіи	1	—	1
5) приговоренныхъ въ каторжныя работы	—	—	—
Итого, какъ выше,	327	56	383

Среднее суточное число арестантовъ, содержавшихся въ отчетномъ году, составляло 300, считая въ сутки мужчинъ 250, а женщинъ 50.

Поставка продовольствія для арестантовъ въ 1900 году производилась съ подряда, согласно тарифу, съ платою по 6,57 коп. за дневную порцію для одного арестанта безъ хлѣба; хлѣбъ же заготовлялся въ тюремныхъ хлѣбопекарныхъ печахъ трудомъ арестантовъ, причемъ ржаная мука доставлялась подрядчикомъ по 6 руб. 17 коп. за четверть вѣсомъ 7 пуд. 10 ф., соль по 55 коп. за пудъ и тминъ по 20 коп. за фунтъ. Фунтъ хлѣба обходился въ 1,73 коп. Подрядчикамъ за продовольствіе арестантовъ уплачено 8575 р. 36 к., а за муку, соль и тминъ 2900 р. 80 к.

Одежда, бѣлье и постельныя принадлежности для заключенныхъ заготовлялись въ тюрьмѣ трудомъ арестантовъ. Потребовавшіеся для этого въ отчетномъ году 270 арш. сѣраго сукна и 4 арш. чернаго сукна, а также 208 арш. сукна на одѣяла были получены изъ Радомской тюрьмы, прочіе же матеріалы, а именно: холстъ, тикъ и утиральники приготовлены въ Ломжинской тюремной ткацкой мастерской.

За обувь, полагая въ сутки по $\frac{3}{8}$ коп. на арестанта, приговореннаго къ заключенію, и по $\frac{3}{16}$ коп. на состоящаго подъ слѣдствіемъ, въ 1900 г. уплачено начальнику тюрьмы 436 р. 61 к.; за стирку арестантскаго бѣлья, считая по $\frac{1}{3}$ коп. въ сутки за одного арестанта, выдано ему 433 р. 97 к.

Леченіе арестантовъ производилось въ тюремномъ лазаретѣ, въ которомъ къ 1 января 1900 года:

состояло	21	болън.
поступило въ 1900 году	166	„
выбыло по излеченіи	148	„
умерло	17	„
осталось къ 1 января 1901 года	22	„

Число амбулаторныхъ больныхъ составляло 4920 человекъ.

Арестанты снабжались медикаментами по рецептамъ тюремнаго врача, а лѣкарства и лѣчебныя средства доставлялись въ тюремную аптеку владѣльцемъ одного изъ аптечныхъ магазиновъ въ г. Ломжѣ. За доставленныя въ 1900 г. лѣкарства уплачено 301 руб. 90 коп.

Наблюденіе за исправнымъ дѣйствіемъ телефона какъ въ тюрьмѣ, такъ въ квартирахъ Губернатора и Вице-Губернатора, Губернскомъ Правленіи и

въ камерѣ Прокурора, принялъ на себя машинистъ тюрьмы, окончившій электротехническую школу за вознагражденіе въ 120 руб. въ годъ. Ремонта телефонной линіи въ отчетномъ году не производилось.

Для тюремной библіотеки выписывались въ 1900 г. журналы: «Воскресенье» и «Паломникъ».

Особенно важныхъ случаевъ нарушеній заключенными установленнаго порядка и неповиновенія тюремному надзору не было. Не было также побѣговъ арестантовъ изъ тюрьмы и покушеній на побѣгъ.

Въ отчетномъ году тюремная администрація, по примѣру прежнихъ лѣтъ, стремилась къ занятію работами по возможности всѣхъ арестантовъ, обязанныхъ къ тому по закону.

Общій ходъ арестантскихъ работъ и полученные отъ нихъ доходы за 1900 годъ опредѣляются слѣдующими цифровыми данными:

Рабочихъ дней было всего 52036 (на 3300 менѣе 1899 г.), изъ нихъ: а) 3685 проведено арестантами на доходныхъ наружныхъ работахъ, внѣ тюремной ограды, а именно: при ассенизаціонномъ обозѣ и на полевыхъ и земляныхъ работахъ по найму у частныхъ лицъ, б) 20750 дней на доходныхъ внутреннихъ работахъ, въ тюремныхъ мастерскихъ: слесарной, столярной, ткацкой и прядильной и в) 27601 на работахъ по тюремному хозяйству.

Отъ наружныхъ работъ получено дохода 1619 р. 55 к., отъ внутреннихъ—1771 р. 28 к., итого 3390 р. 83 к. (на 531 р. 31 к. менѣе, чѣмъ въ 1899 году).

Сумма 3390 руб. 83 коп. опредѣлилась такимъ образомъ:

израсходовано на покупку матеріаловъ	708 р. 24 к.
выдано въ вознагражденіе арестантамъ, занятымъ платными работами	917 р. 58 к.
внесено въ доходъ казны	867 р. 80 к.
и перечислено въ доходъ тюрьмы	897 р. 21 к.

Изъ послѣдней суммы 897 р. 21 к. употреблено: на вознагражденіе арестантовъ, занятыхъ хозяйственными работами 129 р. 27 к. и на приобрѣтеніе инструментовъ для работъ 413 р. 21 к., выдано въ награду чинамъ тюремнаго вѣдомства за ихъ труды по арестантскимъ работамъ 299 р. 7 к.

Среди арестантскихъ работъ, производившихся внѣ тюремной ограды, главное мѣсто занимали работы при тюремномъ ассенизаціонномъ обозѣ. Для этихъ работъ ежедневно наряжалось по 7 арестантовъ, съ платою по 8 р. въ мѣсяць. За работы тюремнаго обоза въ казенныхъ и общественныхъ зданіяхъ (кромѣ тюрьмы) въ отчетномъ году выручено 1380 р. 24 к., изъ числа коихъ отнесено на плату арестантамъ 672 р., по расчету за 2239 рабочихъ дней, а остальные 708 р. 24 к. зачислено на возстановленіе кредита по § 4 ст. 4 расходной смѣты Министерства Юстиціи по тюремной части.

Въ 1900 году въ тюрьмѣ имѣлось 20 ткацкихъ станковъ, 100 самопрялокъ, 4 цевкарки, 5 шпулярокъ, 10 мотаковъ, одна сновальня и станокъ для очистки кудели. Въ дѣйствиіи же было до 8 ткацкихъ станковъ и до 50

самопрялокъ съ соответственнымъ количествомъ цевкарокъ, шпулярокъ и мотковъ. Работою руководили тюремные надзиратели, одинъ по ткацкому мастерству, другой пряденіемъ, а равно вель отчетность по ткацкому и прядильному мастерствамъ.

Пряжа на основу для всѣхъ холстовъ и на утокъ для утиральниковъ употреблялась фабричная и выписывалась изъ Костромской фабрики бр. Третьяковыхъ и Коншина, на утокъ покупался ленъ и кудель пачесная и пакляная у окрестныхъ крестьянъ, скупомъ малыми частями на ярмаркахъ; за ленъ покупная цѣна доходила до 5 рублей, за кудель пачесную до 3 рублей и пакляную до 2 рублей 40 коп.

Купленные ленъ и кудель подвергались въ тюрьмѣ очисткѣ на стальныхъ щеткахъ, а затѣмъ поступали въ работу прядильщикамъ.

Въ отчетномъ году очищено арестантами кудели льняной 23 пуда, пачесной 3 пуда и пакляной 49 пудовъ.

Выпрядено на самопрялкахъ:

льняной пряжи	835 мотковъ	вѣсомъ	4 п.	1 ф.	75 з.
пачесной пряжи	1448	„	„	17 „	6 „ 28 „
пакляной пряжи	2724	„	„	41 „	24 „ 64 „

Выткано холста:

пачеснаго	4264 арш.
пакляннаго (подкладочнаго)	1555 „
обыкновеннаго тика	6862 „
утиральниковъ	3705 „

Израсходовано:

1) въ потребность тюрьмы и на арестантскую одежду:

утиральниковъ	60 арш.	12 вер.
обыкновеннаго тика	1300	„ — „
пачеснаго холста	2700	„ — „
пакляннаго холста	600	„ — „

2) на постройку надзирательской одежды:

двойнаго тика	120 арш.	— вер
пакляннаго холста	206	„ — „

3) по затребованію Сувалкскаго Губернскаго Правленія для тюремъ Сувалкскаго губерніи:

холста на утиральники	145 арш.	12 ⁸⁰ / ₁₀₀ вер.
обыкновеннаго тика	570	„ 3 „
пачеснаго холста	234	„ 14 „
пакляннаго холста	352	„ 8 „

Продано:

утиральниковъ	4155 арш.	8 вер.
двойнаго тика	25	„ — „
обыкновеннаго тика	6245	„ 8 „

пачеснаго холста	930 арш. 8 вер.
пакляннаго холста	679 „ 8 „

Осталось къ зачету на 1901 годъ:

утиральниковъ	2483 арш. $14^{44}/_{100}$ вер.
двойнаго тика	1777 „ 5 „
обыкновеннаго тика	2224 „ $3^{78}/_{100}$ „
льнянаго холста	103 „ — „
пачеснаго холста	8789 „ $14^{97}/_{100}$ „
пакляннаго холста	1158 „ $15^{43}/_{100}$ „

По примѣру прошлыхъ лѣтъ, часть рубашечнаго холста и утиральниковъ бѣлилась въ лѣтнее время. Было побѣлено утиральниковъ до 300 арш. и пачеснаго холста 1000 аршинъ. Бѣленіе производилось по способу вывариванія холстовъ въ золѣ, а затѣмъ вымачиванія и осушки на солнцѣ. Подобный способъ бѣленія хотя и примитивный, но имѣетъ то достоинство, что не портитъ холста; въ будущемъ 1901 году придется отказаться и отъ этого способа бѣленія въ виду замѣны дровяной топки углемъ, благодаря чему тюрьма совершенно не будетъ имѣть золы, потребной для бѣленія.

Продажная цѣна на холсты въ отчетномъ году осталась та же, что и въ 1899 году, а именно: рубашечный (пачесный) холстъ съ льнянымъ уткомъ продавался по 20 коп. за аршинъ, съ пачеснымъ уткомъ по 17 коп. за арш., тикъ обыкновенный по 16 коп. за арш., двойной тикъ по 18 коп. за арш., подкладочный по 13 коп. за арш. и утиральники по $10^{1/2}$ коп. за аршинъ. Теперь же, съ пониженіемъ цѣнъ на фабричную пряжу и кудель, явилась возможность продавать холсты дешевле, что и будетъ имѣть мѣсто съ 1901 года. Съ уменьшеніемъ цѣны на холсты уменьшена цѣна на изготовляемые для войскъ тюфячные мѣшки съ 1 руб. 17 коп. до 98 коп. за мѣшокъ.

Въ отчетномъ году за проданный холстъ выручено было денегъ всего 1691 руб. 3 коп., вдвое болѣе прошлаго 1899 года.

Слесарные и кузнечные мастерские, кромѣ работъ собственно для тюрьмы, а именно при уходѣ за сѣтью водопроводовъ, водянаго отопленія тюрьмы и имѣющихся для сего паровыхъ котловъ и паровой машины, изготовляли въ мастерскихъ подъ руководствомъ опытнаго тюремнаго машиниста, по профессіи слесаря, штампы для марокъ, цинковыя ванны, такія же ведра и коневки, желѣзныя кровати, такія же ограды на кладбище, исправляли замки, лудили кухонную посуду; всего заработано было 183 руб. 30 коп.

Столярныя и плотничьи работы состоятъ въ вѣдѣніи частнаго предпринимателя, который даетъ свои инструменты, столярные станки и двухъ опытныхъ мастеровыхъ, подъ руководствомъ которыхъ арестанты знакомятся и изучаютъ столярное мастерство, а именно: изготовляютъ мебель, полируютъ таковую и выплетаютъ стулья. Плата рабочимъ поденная, такъ какъ арестанты, наряжаемые для работъ, болѣею частью б. земляшцы или занимавшіеся чернорабочимъ трудомъ, за время содержанія въ тюрьмѣ не могутъ

изучить мастерства на столько, чтобы работать безъ руководителя, такъ сказать, отъ штуки. Въ 1901 году кончается контрактъ, заключенный съ этимъ предпринимателемъ и онъ, не смотря на то, что платитъ за арестантскій трудъ поденно 20 коп. за человѣка, однако не имѣетъ желанія обновить контракта на слѣдующее трехлѣтіе.

Ежедневно въ мастерской работаетъ отъ 11 до 12 человѣкъ арестантовъ; заработано всего 527 руб. 20 коп.

Изъ другихъ работъ въ отчетномъ году среди арестантовъ наблюдались:

1) Шорныя работы, заведенныя лишь временно, такъ какъ въ тюрьму попалъ одинъ мастеровой шорникъ, который, кромѣ починки тюремной обозной сбруи, въ свободные часы изготовляетъ простую крестьянскую упряжь, каковая обыкновенно продавалась на базарахъ; заработано было 66 руб. 80 коп.

5) Сапожное мастерство практиковалось только специально для надобностей тюрьмы.

3) Шитье бѣлья и одежды, исполнялись какъ для надобностей тюрьмы, такъ равно по заказамъ частныхъ лицъ. Изготавливались тюфячныя мѣшки, затѣмъ простые мѣшки, платья по заказу, съ платою по 15 коп. за платье, шилась одежда для нижнихъ чиновъ жандармскаго управленія и тюремной стражи, наволочки и простыни для драгунскаго полка. Работы исполнялись частью на машинѣ и частью ручнымъ способомъ, послѣдній способъ всецѣло былъ отнесенъ на женскій трудъ, шитье на машинѣ исполнялось арестантами мужчинами; заработано было всего 214 руб. 56 коп.

4) Красильныя работы были развиты настолько, насколько въ этомъ встрѣчалась необходимость при окраскѣ разныхъ желѣзныхъ издѣлій, изготавливаемыхъ въ тюрьмѣ, а именно: рѣшетокъ, кроватей и т. п.; заработано было всего 2 руб. 80 коп.

Аресты. Въ Ломжинской губерніи существуетъ три (*судебныхъ detenціонныхъ*) ареста, въ городахъ: Щучинѣ—на 16, Остроленкѣ—на 5 и Тыкоцинѣ—на 7 человѣкъ. Аресты эти содержатся на счетъ суммъ Государственнаго Казначейства, ассигнуемыхъ по смѣтѣ Главнаго Тюремнаго Управленія. Щучинскій и Тыкоцинскій detenціонные аресты помѣщаются въ нанятыхъ частныхъ домахъ, а Остроленкскій въ зданіи, принадлежащемъ городской кассѣ. Къ 1 января 1900 года въ этихъ арестахъ было заключенныхъ мужчинъ 24, женщинъ 3, итого 27; въ отчетномъ году поступило 977 мужчинъ и 203 женщины, выбыло 966 мужчинъ и 202 женщины и осталось на 1901 годъ мужчинъ 35, женщинъ 4, итого 39 арестантовъ. Расходъ на продовольствіе содержащихся въ означенныхъ арестахъ подслѣдственныхъ и приговоренныхъ арестантовъ производился изъ тюремныхъ суммъ, въ размѣрѣ, опредѣленномъ утвержденною на 1900 годъ Министромъ Юстиціи нормою, т. е. по 9 коп. въ сутки на человѣка; предметы для продовольствія заготавливались для нихъ хозяйственнымъ образомъ, подъ наблюденіемъ завѣдывающихъ арестными помѣщеніями.

Городскихъ полицейскихъ арестовъ въ Ломжинской губерніи семь. Устроены они при городскихъ магистратахъ, въ городахъ: Ломжѣ и Маковѣ на 12, Кольнѣ и Щучинѣ на 16, Островѣ на 20, Остроленкѣ на 5 и Тыкоцинѣ на 8 человекъ. Къ 1 января 1900 года во всѣхъ полицейскихъ арестахъ содержалось мужчинъ 33, женщинъ 7, итого 40; въ отчетномъ году поступило 4470 мужчинъ и 756 женщинъ; выбыло 4442 мужчины и 752 женщины; осталось къ 1 января 1901 мужчинъ 61, женщинъ 11; итого 72. Помѣщенія этихъ арестовъ содержались на счетъ городскихъ суммъ; что же касается продовольствія заключенныхъ въ нихъ лицъ, то пересыльные арестанты, не имѣющіе собственныхъ средствъ, получали на продовольствіе кормовыя деньги изъ кредитовъ, ассигнованныхъ на счетъ суммъ транспортнаго сбора, по 9 коп. въ день, а судебные арестанты изъ суммъ Государственнаго Казначейства, отпущенныхъ по тюремной смѣтѣ.

Наконецъ, при 40 гминныхъ управленіяхъ Ломжинской губерніи находятя такъ называемые *гминные аресты* для временнаго помѣщенія задерживаемыхъ полиціей лицъ и содержанія приговариваемыхъ къ кратковременному заключенію гминными судами жителей или только своей гмины, или двухъ-трехъ гминъ, входящихъ въ округъ одного гминнаго суда. Аресты эти содержатся на счетъ гминъ. Во всѣхъ 40 такого рода арестахъ къ 1 января 1900 года было заключенныхъ: мужчинъ 118, женщинъ 16, итого 134; въ отчетномъ году поступило 4940 мужчинъ и 737 женщинъ; выбыло 4995 мужчинъ и 747 женщинъ; осталось къ 1 января 1901 года мужчинъ 63, женщинъ 6, итого 69 арестантовъ.

Этапы. Въ Ломжинской губерніи находится шесть промежуточныхъ этапныхъ пунктовъ для ночлега арестантовъ въ пути.

Пункты эти помѣщаются въ городахъ Остроленкѣ и Щучинѣ и въ посадахъ: Райгородѣ, Граевѣ, Ставискахъ и Рожанѣ.

Въ общемъ на содержаніе Ломжинской тюрьмы, detenціонныхъ и полицейскихъ арестовъ, этаповъ, а также на пересылку праздношатающихся и перевозку нижнихъ чиновъ земской стражи, уволенныхъ отъ службы, по смѣтѣ Министерства Юстиціи по тюремной части 1900 года, по § 2 ст. 1а и 1б ст. 2а и 2б, § 3 ст. 2, § 4 ст. 1, 2, 3 и 4, § 5 ст. 1, 2, 3 и 5 и по смѣтѣ Министерства Внутреннихъ Дѣлъ, по § 30 ст. 12, было израсходовано 61509 р. 93 коп., въ томъ числѣ:

по § 2 ст. 1а, на содержаніе должностныхъ лицъ администраціи въ мѣстахъ заключенія	1175 р. 76 к.
по § 2 ст. 1б, на хозяйственные расходы въ мѣстахъ заключенія	1420 р. — к.
по § 2 ст. 2а, на содержаніе надзирателей въ мѣстахъ заключенія	7351 р. 90 к.

по § 2 ст. 26, на обмундированіе и вооруженіе тюремныхъ надзирателей	208 р. 95 к.
по § 3 ст. 2, на капитальный ремонтъ	1880 р. — к.
по § 4 ст. 1, на наемъ помѣщеній	590 р. — к.
по § 4 ст. 2 на обыкновенный ремонтъ	1000 р. — к.
по § 4 ст. 3, на освѣщеніе и отопленіе	10732 р. 65 к.
по § 4 ст. 4, на содержаніе помѣщеній въ чистотѣ и уплату повинностей	1721 р. 30 к.
по § 5 ст. 1, на продовольствіе арестантовъ	14109 р. 86 к.
по § 5 ст. 2, на одежду и обувь для нихъ.	3739 р. 44 к.
по § 5 ст. 3, на содержаніе и леченіе больныхъ и погребеніе умершихъ	740 р. 94 к.
по § 5 ст. 5, на мелочные расходы	1636 р. 78 к.
по § 10, на добавочное содержаніе тюремныхъ надзирателей	2789 р. 48 к.
по § 30 ст. 12, на пересылку празднующихся и перевозку нижнихъ чиновъ земской стражи при увольненіи отъ службы	12412 р. 87 к.
Итого	61509 р. 93 к.

Тюремные капиталы. Въ вѣдѣніи Ломжинскаго Губернскаго Правленія находятся:

- а) сборный тюремный капиталъ и
- б) капиталъ на устройство арестныхъ помѣщеній для подвергаемыхъ заключенію по приговорамъ гминныхъ судовъ.

Въ сборный тюремный капиталъ, предназначенный на устройство общихъ мѣстъ заключенія, поступаютъ денежныя взысканія и штрафы, налагаемые по ст. 383, 528 и 91 уст. гражд. судопр., ст. 323, 328, 427, 438, 643, примѣч. къ ст. 999, ст. 83, 114, 141 и 1-му примѣч. къ ст. 199 уст. гражд. судопр. и по ст. 27 уст. о наказ., налагаемыхъ Мирowymi Судьями. Въ капиталъ этотъ зачисляются также штрафы, налагаемые административными властями губерній Привислинскаго края, на основаніи ВЫСОЧАЙШЕ утвержденного 20 сентября 1876 года положенія Комитета по дѣламъ Царства Польскаго и ВЫСОЧАЙШАГО повелѣнія 7 іюля 1878 года.

Сборный тюремный капиталъ состоитъ въ распоряженіи Главнаго Тюремнаго Управленія, и все суммы его, собирающіяся въ казначействахъ губерній, ежемѣсячно переводятся Казенными Палатами на Главное Казначейство. На обязанности Губернскаго Правленія лежитъ наблюденіе за своевременнымъ поступленіемъ въ казначейства платежей, подлежащихъ зачисленію въ означенный капиталъ, и за переводомъ ихъ въ полной суммѣ на Главное Казначейство.

Движеніе суммъ оборотнаго тюремнаго капитала за отчетный годъ видно изъ нижеслѣдующей таблицы.

Наименованіе суммъ сборнаго тюремнаго капитала.	Къ 1-му января 1900 г. осталось въ недоимкѣ.		Съ 1 января 1900 года по 1 января 1901 года.									
			Зачислено въ недоимку.		Поступило.		Переведено на Главное Казначейство.		Исключено со счетовъ по безнадежности къ поступленію.		Осталось въ недоимкѣ.	
	Руб.	К.	Руб.	К.	Руб.	К.	Руб.	К.	Руб.	К.	Руб.	К.
Штрафы за неявку разныхъ лицъ къ Судебнымъ Слѣдователямъ, въ Округные Суды и Судебную Палату, а также денежныя взысканія, налагаемыя административными учрежденіями губерн. Царства Польскаго	6931	95	27264	—	785	75	785	75	27957	25	7452	95
Штрафы, поступающіе на основаніи судебныхъ уставовъ, по опредѣленіямъ мировыхъ судебныхъ установленій губерн. Царства Польскаго	462	10	1683	25	1120	80	1120	80	41	55	983	—
Итого . . .	7394	5	28947	25	1906	55	1906	55	25998	80	8435	95

На основаніи ВЫСОЧАЙШЕ утвержденного 18 мая 1888 года мнѣнія Государственнаго Совѣта денежныя взысканія, налагаемыя гминными судами, обращаются на устройство и содержаніе арестныхъ помѣщеній для подвергаемыхъ заключенію по приговорамъ этихъ судовъ. Означенныя суммы сосредоточиваются въ Губернскомъ Казначействѣ въ депозитѣ Губернскаго Правленія.

Капиталь на устройство арестныхъ помѣщеній къ 1-му января 1900 года составлялъ:

въ наличности	108360 р. 35 к.
въ недоимкахъ	534 р. 65 к.
Итого	108895 р. — к.

Въ отчетномъ году:

поступило въ этотъ капиталъ	6309 р. 50 к.
---------------------------------------	---------------

Къ 1 января 1901 осталось:

въ наличности	114669 р. 85 к.
въ недоимкахъ	817 р. — к.

Итого 115486 р. 85 к.

Вышеприведенная сумма 114669 руб. 85 коп. слагалась:

изъ государственныхъ процентн. бумагъ на	114200 р. — к.
наличныхъ денегъ въ казначействахъ	194 р. 60 к.
наличныхъ денегъ въ гминныхъ кассахъ	275 р. 25 к.

Е. П о ж а р ы.

Какъ видно изъ приложенной къ обзору вѣдомости № 6, лит. А, въ отчетномъ году въ Ломжинской губерніи было 175 случаевъ пожара, въ томъ числѣ въ городахъ 23, въ уѣздахъ 152. Изъ нихъ возникло отъ ударовъ молніи 31, отъ поджоговъ 24, отъ дурнаго устройства печей и трубъ 10, отъ неосторожнаго обращенія съ огнемъ 18 и отъ необнаруженныхъ причинъ 92. Наибольшее число пожаровъ 74 было лѣтомъ, затѣмъ весною—58, осенью—25 и, наконецъ, зимою—18.

Убытки, причиненные случившимися въ 1900 году пожарами и подлежашіе возмѣщенію изъ суммъ взаимнаго губернскаго страхованія, опредѣлены приблизительно въ 359889 р. 15 к., въ томъ числѣ въ городахъ 116411 р. 56 к., въ уѣздахъ 243477 р. 59 к. Въ движимомъ имуществѣ, а также въ строеніяхъ, незастрахованныхъ во взаимномъ губернскомъ страхованіи, убытковъ вслѣдствіе пожаровъ въ отчетномъ году было заявлено на сумму болѣе 208416 руб.

Изъ сравненія приведенныхъ данныхъ съ такими же за 1899 годъ видно, что общее число пожарныхъ случаевъ въ 1900 году было менѣе на 6, а общая сумма убытковъ взаимнаго губернскаго страхованія увеличилась на 208745 руб. 5 коп.

Сумма убытковъ отъ пожаровъ, не подлежавшихъ возмѣщенію изъ фондовъ взаимнаго губернскаго страхованія, въ отчетномъ году оказалась болѣе, — чѣмъ въ 1899 году, приблизительно на 77095 рублей.

Наиболѣе выдающіеся пожары по количеству причиненныхъ убытковъ были слѣдующіе:

У Б Ы Т К И (въ рубляхъ).			
	Въ застрахованномъ имуществѣ.	Въ незастрахованномъ имуществѣ.	Итого.
1) 22 января въ пос. Райгородъ, Щучинскаго уѣзда	7300	—	7300
2) 18 февраля въ дер. Цепелево, Маковского уѣзда	230	2092	2322
3) 5 марта въ фольваркѣ Залѣссыныхъ, Ломжинскаго уѣзда	3870	500	4370
4) 4 марта въ фольваркѣ Ванево, Мазовецкаго уѣзда	1250	1000	2250
5) 7 апрѣля въ дер. Щепанково, Ломжинскаго уѣзда	3110	1810	4920
6) 27 апрѣля въ гор. Кольнѣ	60620	70000	130620
7) 28 апрѣля въ дер. Мечки-Земаки, Остроленскаго уѣзда	3460	3102	6562
8) Въ ночь съ 10 на 11 мая въ пос. Рожанѣ, Маковского уѣзда	2010	605	2615
9) 10 мая въ дер. Поникевъ-Вѣлька, Маковского уѣзда	5150	800	5950

10) 12 мая въ дер. Калиново, Ломжинскаго уѣзда	3170	3000	6170
11) 25 мая въ имѣніи Войны-Погоржель, Мазовецкаго уѣзда	2300	7000	9300
12) 15 мая въ пос. Райгородъ, Щучинскаго уѣзда	10120	—	10120
13) 2 іюня въ дер. Замосць, Остроленскаго уѣзда	1960	1380	3340
14) 20 іюня въ гор. Маковъ	2685	550	3235
15) Въ ночь 21 іюня въ дер. Янохи, Остроленскаго уѣзда	3330	1150	4480
16) 29 іюня въ имѣніи Тржцины, Мазовецкаго уѣзда	1000	4000	5000
17) Съ 11 на 12 іюля въ дер. Кунинь, Остроленскаго уѣзда	1340	1347	2687
18) 8 августа въ дер. Ольшины, Ломжинскаго уѣзда	4700	3500	8200
19) 12 августа въ гор. Остроленкѣ	43870	7000	50870
20) 13 августа въ пос. Цѣхановцѣ, Мазовецкаго уѣзда	55070	51000	106070
21) 8 сентября въ пос. Стависки, Кольненскаго уѣзда	2990	2610	5600
22) 7 сентября въ дер. Ольшево-Борки, Остроленскаго уѣзда	1110	3640	4750
23) 10 сентября въ п. Нуръ, Островскаго уѣзда	4190	11080	15270
24) 14 сентября въ пос. Новогродъ, Ломжинскаго уѣзда	16200	12450	28650
25) 23 сентября въ пос. Стависки, Кольненскаго уѣзда	12890	10000	22890
26) 4 ноября въ дер. Язвины-Кочеты, Островскаго уѣзда	860	2500	3360

Для борьбы съ пожарами во всѣхъ городахъ и большинствѣ посадовъ Ломжинской губерніи находятся пожарные обозы, заведенные и содержимые на средства городскихъ и посадскихъ кассъ. Въ городахъ, гдѣ существуютъ пожарныя команды изъ охотниковъ, означенные обозы переданы въ распоряженіе этихъ командъ, которыя располагаютъ также и снарядами, приобрѣтенными на собственныя средства. Кромѣ того, владѣльцы недвижимостей во всѣхъ населенныхъ мѣстностяхъ губерніи содержатъ, по особымъ росписаніямъ городскихъ и гминныхъ управленій, необходимые для тушенія пожаровъ орудія, какъ на примѣръ: багры, лѣстницы, бочки съ водою, топоры и пр. и съ ними являются на мѣсто пожара. На обязанности городскихъ обывателей лежитъ также поставка лошадей для перевозки общественнаго пожарнаго обоза.

Въ отчетномъ году пожарныя команды изъ охотниковъ находились въ семи городахъ и четырехъ посадахъ Ломжинской губерніи: Ломжѣ, Маковѣ, Островѣ, Остроленкѣ, Щучинѣ, Тыкоцинѣ, Кольнѣ и посадахъ Замбровѣ Мазовецкѣ, Граевѣ и Райгородѣ.

Нижеслѣдующая таблица показываетъ число членовъ каждой пожарной стражи, а также приходъ и расходъ денежныхъ средствъ ея въ 1900 г.

Наименованіе командъ.	Число членовъ.		Поступило въ отчетномъ году на содержаніе пожарныхъ командъ.										Израсходовано на ремонтъ инструментовъ, содержаніе помѣщеній для нихъ, прислуги и прочія надобности.		Осталось на 1901 годъ.			
	Дѣйствительныхъ.	Почетныхъ.	Осталось отъ 1899 года.		Пособіе отъ городской кассы на смазку инструментовъ.		Ассигновано страховымъ отдѣленіемъ Губернскаго Правленія на починку инструментовъ.		Получено отъ частныхъ страховыхъ обществъ.		Членскіе взносы, пожертвованія и другіе доходы.		Итого.		Р.	К.	Р.	К.
			Р.	К.	Р.	К.	Р.	К.	Р.	К.	Р.	К.						
	Р.	К.	Р.	К.	Р.	К.	Р.	К.	Р.	К.	Р.	К.	Р.	К.	Р.	К.	Р.	К.
Ломжинская . . .	189	140	810	54	—	—	232	50	—	—	1553	69	2596	73	1786	19	810	54
Маковская . . .	87	57	614	76	26	45	183	20	—	—	430	—	1254	41	1079	50	165	91
Остроленская . . .	121	79	485	90	57	6	281	24	—	—	270	—	1094	20	800	56	293	64
Островская . . .	157	34	154	56	15	—	388	—	—	—	475	67	1033	23	288	84	744	39
Щучинская . . .	93	—	161	49	—	—	54	72	—	—	173	36 ^{1/2}	398	57 ^{1/2}	316	68	81	89 ^{1/2}
Замбровская . . .	115	—	—	—	—	—	51	50	—	—	467	95	519	45	319	45	200	—
Кольненская . . .	—	—	—	—	10	40	657	—	—	—	—	—	667	40	667	40	—	—
Граевская . . .	88	—	—	—	—	—	—	—	—	—	1486	—	1486	—	445	14	1040	86
Райгородская . . .	51	9	—	—	—	—	—	—	—	—	141	—	141	—	137	5	3	95
Тыкоцинская . . .	129	25	—	—	50	—	196	50	—	—	405	93	652	43	651	99	—	44
Мазовецкая . . .	121	—	—	—	—	—	822	90	—	—	—	—	822	90	822	90	—	—
Всего . . .	1151	344	2227	25	167	91	2867	56	—	—	5409	60 ^{1/2}	10666	32 ^{1/2}	7315	70	3341	62 ^{1/2}

Количество пожарныхъ снарядовъ, находящихся въ каждомъ городѣ и посадѣ Ломжинской губерніи, указано въ приложенной къ обзору вѣдомости № 6 лит. Б. Согласно этой вѣдомости, въ 7 городахъ и 21 посадѣ въ отчетномъ году имѣлось:

пожарныхъ трубъ	88
дрогъ	3
бочекъ	281
чановъ	13
ушатовъ	55
ведеръ	938
лѣстницъ	160
багровъ	482
и топоровъ	849

На содержаніе означенныхъ снарядовъ израсходовано 7492 р. 10 к.

IV. Народное здравіе.

А. Врачебный персоналъ и аптеки.

Въ Ломжинской губерніи въ отчетномъ году было: врачей ¹⁾ 38, дантистовъ 3, фельдшеровъ 105, повивальныхъ бабокъ 38 и фармацевтовъ 41; аптекъ насчитывалось 33, а аптечныхъ складовъ 5.

¹⁾ Не считая военныхъ.

Распределение ихъ по населеннымъ мѣстамъ губерніи указано въ нижеслѣдующей таблицѣ:

Названіе городовъ, посадовъ и другихъ населенныхъ пунктовъ.	Гражданскихъ врачей.		Дантистовъ.	Фельдшеровъ.	Повивальныхъ бабокъ.	Фармацевтовъ.	А п т е к и.					Легенныхъ складовъ.
	Состоящихъ на государственной и общественной службѣ.	Вольнопрактикующихъ.					Поржалыя.	Ихъ отдѣленія.	Сельскія.	Оборотъ (аптекъ).		
										Рубли.	Коп.	
Гор. Ломжа	6	4	2	8	7	6	2	—	—	14325	18	2
Ломжинскій уѣздъ:												
Пос. Визна	—	—	—	1	1	1	—	—	1	603	19	—
» Замбровъ	—	1	—	1	—	1	1	—	—	3306	85	—
» Новогродъ	—	—	—	1	1	1	—	—	1	588	67	—
» Снядово	—	—	—	1	—	1	—	—	1	603	25	—
Итого	6	5	2	12	9	10	3	—	3	24827	24	2
Кольненскій уѣздъ:												
Гор. Кольно	1	—	—	2	2	2	1	—	—	3365	28	—
Пос. Едвабно	—	1	—	1	1	1	1	—	—	1035	—	—
» Стависки	—	1	—	1	—	1	1	—	—	1404	59	—
По деревнямъ	—	—	—	8	—	—	—	—	—	—	—	—
Итого	1	2	—	12	3	4	3	—	—	5804	87	—
Мазовецкій уѣздъ:												
Гор. Тыкоцинъ	1	—	—	3	—	1	1	—	—	1809	38	—
Пос. Мазовецкъ	1	—	—	2	1	1	1	—	—	2226	72	—
» Соколы	—	2	—	—	—	1	1	—	—	1193	—	—
» Цѣхановецъ	—	—	—	1	—	1	—	1	—	сгорѣла въ 1900 году		
» Яблонка	—	—	—	2	—	—	—	—	—	—	—	—
Имѣніе Тржцины	—	1	—	—	—	—	—	—	—	—	—	—
Дер. Ланы	—	1	—	1	—	1	—	—	1	1650	40	—
По друг. деревнямъ	—	—	—	17	3	—	—	—	—	—	—	—
Итого	2	4	—	26	4	5	3	1	1	6879	10	—
Маковскій уѣздъ:												
Гор. Маковъ	1	2	—	2	3	1	1	—	—	3800	32	—
Пос. Красносельць	—	—	—	2	2	1	—	—	1	803	57	—
» Рожанъ	—	—	—	2	1	1	—	—	1	1178	90	—
По деревнямъ	—	—	—	4	1	—	—	—	—	—	—	—
Итого	1	2	—	10	7	3	1	—	2	5782	79	—
Островскій уѣздъ:												
Гор. Островъ	2	1	—	2	3	2	1	1	—	5525	75	1
Пос. Андреево	—	—	—	1	—	1	—	—	1	905	75	—
» Брокъ	—	—	—	1	—	1	—	—	1	3724	56	—
» Зарембы-Кост.	—	—	—	1	—	1	—	—	1	2110	—	—
» Нуръ	—	—	—	1	—	1	—	—	1	592	48	—
» Чижевъ	—	3	—	2	—	1	1	—	—	2390	—	—
Дер. Макинъ	—	—	—	1	—	1	—	—	1	1500	—	—
По деревнямъ	—	—	—	2	2	—	—	—	—	—	—	—
Итого	2	4	—	11	5	8	2	1	5	16748	54	1
Остроленскій уѣздъ:												
Гор. Остроленка	2	—	1	4	4	2	1	—	—	4920	—	1
Пос. Говорово	—	—	—	1	—	1	1	—	—	1427	45	—
» Мышинецъ	—	1	—	1	—	1	1	—	—	1610	49	—
» Червинъ	—	1	—	—	—	1	—	—	1	763	71	—
По деревнямъ	—	—	—	3	2	—	—	—	—	—	—	—
Итого	2	2	1	9	6	5	3	—	1	8721	65	1
Щучинскій уѣздъ:												
Гор. Щучинъ	2	—	—	3	2	2	1	—	—	2335	—	—
Пос. Граево	—	2	—	6	1	2	1	—	—	1836	35	1
» Райгродъ	—	1	—	3	1	1	1	—	—	784	30	—
» Радзилово	—	—	—	2	—	1	—	—	1	715	32	—
По деревнямъ	—	—	—	11	—	—	—	—	—	—	—	—
Итого	2	3	—	25	4	6	3	—	1	5670	97	1
Всего въ губерніи	16	22	3	105	38	41	18	2	13	74435	16	5

Б. Оспоприваваніе. Сифились.

Въ отчетномъ году сдѣлано привитій предохранительной оспы 18545 человекѣмъ. Матеріаломъ для оспоприваванія служилъ исключительно детритъ.

Мѣры противъ распространенія сифилиса и венерическихъ болѣзней состояли: а) въ регистраціи явныхъ проститутокъ и обнаруженіи женщинъ, занимающихся тайною проституціей, съ привлеченіемъ найденныхъ къ медицинскому осмотру; б) въ повременныхъ осмотрахъ уѣздными, городовыми и военными врачами проститутокъ — одинъ или два раза въ недѣлю, а также въ осмотрахъ лицъ, задержанныхъ полиціей и рабочихъ и в) въ помѣщеніи зараженныхъ семи болѣзнями въ больницы.

Врачебно-полицейскому надзору въ отчетномъ году подвергнуто: 121 проститутка, изъ проживающихъ въ домахъ терпимости и 61 одиночка. Кроме того, одновременно освидѣтельствовано 58 женщинъ по подозрѣнію въ тайной проституціи. При вышеприведенныхъ освидѣтельствваніяхъ обнаружено было 32 зараженныхъ сифилисомъ и венерическими болѣзнями.

В. Больницы.

Въ теченіи отчетнаго года въ вѣдѣніи Губернскаго и Уѣздныхъ Совѣтовъ общественнаго призрѣнія Ломжинской губерніи состояли тѣ же больницы, которыя существовали и въ 1899 году, а именно: 1) больница Св. Духа въ городѣ Ломжѣ, 2) больница Св. Станислава въ г. Щучинѣ и 3) больница Св. Иосифа въ гор. Остроленкѣ.

Положеніе больничныхъ кассъ было слѣдующее:

Поступило: а) остатковъ отъ 1899 года	1319 р. 25 ¹ / ₂ к.
б) недоимокъ прежнихъ лѣтъ	12470 р. 8 к.
в) процентовъ отъ капиталовъ, принадлежащихъ больницамъ	1089 р. 49 к.
г) арендной платы съ недвижимой собственности больницъ	205 р. — к.
д) платы за леченіе и содержаніе больныхъ	2405 р. 41 к.
е) пособія отъ городовъ	30 р. — к.
ж) пожертвованій, сборовъ съ лотерей, спектаклей и т. п.	4007 р. 74 ¹ / ₂ к.
з) случайныхъ поступленій	1573 р. 96 к.
Итого	23100 р. 94 к.
Израсходовано на содержаніе больницъ	20582 р. 50 к.
Осталось наличныхъ денегъ къ 1 января 1901 г.	2518 р. 44 к.
Не выплачено за поставленные въ 1900 г. матеріалы	7073 р. 6 ¹ / ₂ к.
Осталось недоимокъ лечебныхъ издержекъ, подлежащихъ поступленію въ пользу больницъ	26332 р. 53 к.

Плата за содержаніе и леченіе больныхъ и погребеніе умершихъ во всѣхъ трехъ больницахъ въ отчетномъ году составляла:

	За содержаніе и леченіе въ сутки.	За потребеніе.
воинскихъ чиновъ	64 к.	1 р. 66 к.
прочихъ лицъ	35 к.	1 р. 50 к.

Состояніе каждой больницы въ 1900 году представляется въ слѣдующемъ видѣ:

1) *Больница Св. Духа* въ гор. Ломжѣ помѣщается въ собственномъ каменномъ двухъэтажномъ зданіи.

По утвержденному штату опредѣлено содержать въ ней 40 кроватей, въ дѣйствительности же сверхъ сего имѣется еще 29 запасныхъ кроватей.

Въ теченіи 1900 года въ этой больницѣ находилось на излеченіи 973 человекъ; изъ нихъ выздоровѣло 819, умерло 101, осталось на 1901 г. 53. Среднее суточное число больныхъ—56,1. Процентъ смертности 9,6 менѣе прошлаго года на 1,7. Амбулаторныхъ больныхъ было 859.

На содержаніе больницы поступило 13000 р. 22 к., подлежало къ уплатѣ 12900 р. 31 к., въ счетъ чего уплачено 12900 р. 31 к.; кассовый остатокъ къ 1 января 1901 года—99 р. 91 к.

Суточное содержаніе одного больного обошлось въ 61,98 к.

Капиталы больницы состоятъ изъ вклада, хранящагося въ Варшавской Конторѣ Государственнаго Банка въ процентныхъ бумагахъ на нарицательную сумму 15000 р. и въ наличныхъ деньгахъ 92 р. 50 к.

2) *Больница св. Станислава* въ гор. Щучинѣ учреждена на 30 кроватей; помѣщается она въ собственномъ каменномъ двухъэтажномъ зданіи. Въ теченіи отчетнаго года пользовалось въ этомъ заведеніи 261 человекъ; изъ нихъ выздоровѣло 222, умерло 14, осталось на 1901 годъ 25. Среднее суточное число больныхъ 20,5. Процентъ смертности 18,5 болѣе 1899 г. на 7,7⁰/₀. Амбулаторныхъ больныхъ было 275.

Оборотъ больничныхъ суммъ былъ слѣдующій: поступило дохода 4745 руб. 38 коп.; слѣдовало уплатить 4697 руб. 30 коп.; уплачено 4697 р. 30 коп.; кассовый остатокъ 48 руб. 8 коп.

Суточное содержаніе одного больного обошлось въ 63,24.

Капиталы больницы: въ Варшавской Конторѣ Государственнаго Банка въ процентныхъ бумагахъ 24700 руб. и въ казнѣ на 4-процентномъ вкладѣ 1861 руб. 84¹/₂ коп.

3) *Больница св. Иосифа* въ гор. Остроленкѣ помѣщается въ собственномъ каменномъ двухъэтажномъ зданіи и приспособлена на 40 кроватей. Въ теченіи отчетнаго года пользовалось въ ней 274 больныхъ; изъ нихъ выздоровѣло 241, умерло 21, осталось на 1901 годъ 12. Среднее суточное число больныхъ было 16,3. Процентъ смертности 13 болѣе 1899 г. на 4,8⁰/₀. Амбулаторныхъ больныхъ было 350.

Оборотъ больничныхъ суммъ былъ слѣдующій: поступило дохода 5469 руб. 9¹/₂ коп.; подлежало уплатѣ 6821 руб. 8 коп., въ счетъ чего уплачено 3593 руб. 17 коп., осталось не выполненныхъ расходовъ 3227 р. 91 коп.; кассовый остатокъ 199 р. 46 к.

Суточное содержаніе одного больного обошлось въ 72,9 коп.

Капиталы больницы: въ Варшавской Конторѣ Государственнаго Банка въ процентныхъ бумагахъ 9500 руб. и въ наличныхъ деньгахъ 50 руб.

4) Кромѣ перечисленныхъ лечебныхъ заведеній, находящихся въ непосредственномъ завѣдываніи совѣтовъ общественнаго призрѣнія, подъ наблюдениемъ губернскаго совѣта состоитъ *Ломжинская еврейская больница*, которая помѣщается въ собственномъ каменномъ двухъэтажномъ зданіи и содержится на средства мѣстнаго еврейскаго общества. Въ означенной больницѣ, приспособленной на 25 кроватей, въ отчетномъ году находилось 695 больныхъ; изъ нихъ выздоровѣло 640, умерло 45, осталось на 1901 годъ 10. Амбулаторныхъ больныхъ было 3214. Источникомъ содержанія этой больницы служили добровольныя пожертвованія. Больные содержались въ ней бесплатно. Средній расходъ на суточное содержаніе одного больнаго составлялъ 53,85 коп. Еврейская больница имѣетъ на храненіи въ Варшавской Конторѣ Государственнаго Банка запасный капиталъ въ 1000 р. процентными бумагами и 45 р. 56 к. наличными деньгами.

5) *Въ Ломжинскомъ тюремномъ лазаретѣ*, содержимомъ на средства казны по смѣтѣ Министерства Юстиціи, пользовалось въ 1900 году 193 больныхъ, изъ коихъ выздоровѣло 170, умерло 16, осталось къ 1 Января 1901 г. 7.

Въ больницахъ Ломжинской губерніи пользуются больные со всѣми наружными и внутренними болѣзнями, за исключеніемъ умалишенныхъ, которые, за неимѣніемъ спеціальнаго заведенія въ губерніи, отсылаются на излеченіе въ Творскую лечебницу (Варшавской губерніи).

Число существующихъ въ губерніи больницъ недостаточно для удовлетворенія потребности въ нихъ, почему Губернскимъ Совѣтомъ Общественнаго Призрѣнія въ отчетномъ году, подобно предшествующимъ годамъ, собирались средства на открытіе со временемъ, когда наберется достаточная для того сумма, такихъ заведеній въ мѣстностяхъ, въ которыхъ они наиболѣе необходимы. Къ 1-му января 1901 года для этой цѣли были слѣдующіе фонды:

На устройство больницы въ гор. Островѣ	1126 р. 94 к.
На устройство еврейской больницы въ гор. Маковѣ	1146 р. 83 к.

Г. Э п и д е м і и .

Заразныя болѣзни въ отчетномъ году, согласно регистраціи, распредѣлялись слѣдующимъ образомъ:

Отъ крупознаго воспаленія легкихъ	Заболѣло 859 умерло 92
„ бугорчатки	„ 679 „ 117
„ грипа	„ 574 „ 1
„ тифа брюшнаго	„ 397 „ 29
„ коклюша	„ 332 „ 20
„ кори	„ 326 „ 32
„ дифтерита	„ 179 „ 18
„ крупа	„ 121 „ 14
„ скарлатины	„ 97 „ 15

Д. Э п и з о т и.

Изъ числа повально-заразительныхъ болѣзней въ отчетномъ году существовали: сибирская язва, сапъ, ящуръ, рожа и чума свиней, чесотка, инфлюэнція, бѣшенство и мытъ.

С и б и р с к а я я з в а.

Сибирская язва наблюдалась въ 16 пунктахъ губерніи, въ томъ числѣ: въ 6 пунктахъ на лошадяхъ и въ 10—на крупномъ рогатомъ скотѣ.

Изъ числа 584 головъ лошадей, состоявшихъ въ 6 неблагополучныхъ пунктахъ, заболѣло 23 головы, изъ которыхъ пало 21, что по отношенію къ наличному числу лошадей въ неблагополучныхъ пунктахъ составляетъ 3,92% заболѣвшихъ и 3,60% павшихъ; процентъ же павшихъ по отношенію числу заболѣвшихъ равняется 91,3%; изъ числа 1499 головъ крупнаго рогатаго скота, состоявшихъ въ 10 неблагополучныхъ пунктахъ, заболѣло 38 головъ, изъ нихъ пало 31 голова, что по отношенію къ наличному числу животныхъ въ неблагополучныхъ пунктахъ составляетъ 2,54% заболѣвшихъ и павшихъ 2,00%; процентъ же павшихъ по отношенію къ заболѣвшимъ равняется 81,5%.

По отдѣльнымъ уѣздамъ сибирская язва на лошадяхъ имѣла слѣдующее распространеніе: въ Кольненскомъ уѣздѣ въ гминѣ Едвабно заболѣло и пало 2 лошади и въ гминѣ Червоне—1; въ Щучинскомъ уѣздѣ въ гминѣ Руда заболѣло 3 лошади и пала—1 и въ Остроленкскомъ уѣздѣ заболѣло и пало: въ гминѣ Вахъ—14, въ гминѣ Трошинъ—2 и въ городѣ Остроленкѣ—1.

На крупномъ рогатомъ скотѣ сибирская язва существовала: въ двухъ селеніяхъ Кольненскаго уѣзда, гдѣ заболѣло и пало 5 головъ, въ одномъ селеніи Ломжинскаго уѣзда, гдѣ заболѣло 8 головъ, изъ нихъ пало 6; въ одномъ селеніи Маковского уѣзда, въ которомъ заболѣло и пало 4 головы; въ фольваркѣ Зашковъ Островскаго уѣзда, гдѣ изъ 103 головъ наличнаго скота заболѣло 7 и пало 5 и, наконецъ, въ 5 селеніяхъ гминѣ Богуше и Белда Щучинскаго уѣзда заболѣло 14 головъ; изъ нихъ пало 11.

Какъ видно изъ приведенныхъ данныхъ, сибирская язва въ отчетномъ году была констатирована во всѣхъ уѣздахъ губерніи, за исключеніемъ Мазовецкаго уѣзда, но лишь спорадическаго характера, отъ которой изъ 2083 головъ животныхъ, состоявшихъ въ 16 неблагополучныхъ пунктахъ, заболѣло 61 голова (1899 г. 367 гол.); пало 52 головы (1899 г. 341 гол.), что составляетъ 2,92% (1899 г. 7,21%) заболѣвшихъ по отношенію къ наличному числу и 85,24% (1899 г. 92,91%) по отношенію къ числу заболѣвшихъ.

С а п ъ.

Въ отчетномъ году наблюдался только въ Ломжинскомъ уѣздѣ — на двухъ извозчичьихъ лошадяхъ въ пос. Забровѣ, на одной крестьянской лошади въ деревнѣ Доброхи, купленной на ярмаркѣ въ пос. Чижевѣ, и на 4 лошадяхъ имѣнія Дроздово. Всего заболѣло 7 лошадей, изъ нихъ одна (въ Дроз-

довѣ) пада, а 6 убито; кромѣ того въ Дроздовѣ находились 2 подозрительныя на сапъ лошади. ¹⁾

Я щ у р ь.

Ящуръ въ теченіе отчетнаго года наблюдался съ мая по ноябрь мѣсяць въ 167 пунктахъ (1899 г. 67 п.) на крупномъ рогатомъ скотѣ, въ томъ числѣ: въ 16 пунктахъ на крупномъ рогатомъ скотѣ и овцахъ, въ 17 на крупномъ рогатомъ скотѣ и свиньяхъ и въ 8 на всѣхъ трехъ видахъ животныхъ.

Изъ числа 12835 крупнаго рогатаго скота въ неблагополучныхъ пунктахъ заболѣло 7537 или 58,72%, изъ нихъ пало 5 головъ и 1 убито, что составляетъ 0,079% смертности по отношенію къ числу заболѣвшихъ. На овцахъ ящуръ не имѣлъ обширнаго распространенія и изъ 1267 головъ, состоявшихъ въ неблагополучныхъ пунктахъ, заболѣло 242 г. или 23% наличности, при чемъ случаевъ падежа не было.

Всего изъ 15076 наличныхъ животныхъ въ 104 неблагополучныхъ пунктахъ отъ ящурной эпизоотіи заболѣло 8194 головы или 54,35% наличности, пало и убито 10 головъ или 0,12% числа заболѣвшихъ.

Изъ числа 974 наличныхъ въ зараженныхъ пунктахъ свиней заболѣло 365 головъ или 37,47% наличности, при чемъ пало 1 и убито 3 головы, что составляетъ 1,09% убыли отъ ящура.

По отдѣльнымъ уѣздамъ губерніи ящуръ имѣлъ слѣдующее распространеніе:

1) Въ *Мазовецкомъ* уѣздѣ въ 32 зараженныхъ селеніяхъ заболѣло 150 головъ крупнаго рогатаго скота, 162 овцы и 54 свиньи, а всего 966 головъ; случаевъ падежа не было;

2) Въ *Островскомъ* уѣздѣ въ 22 пунктахъ заболѣло 2483 гол. крупнаго рогатаго скота и 94 свиньи, при чемъ пало 2 гол. крупнаго рогатаго скота и 1 свинья;

3) Въ *Остроленскомъ* уѣздѣ въ 21 селеніи заболѣло 2254 гол. крупнаго рогатаго скота, 81 овца и 66 свиней; случаевъ падежа не было;

4) Въ *Щучинскомъ* уѣздѣ въ 18 селеніяхъ заболѣло 952 гол. крупнаго рогатаго скота, 49 овецъ и 151 свинья, при чемъ пало 3 гол. крупнаго рогатаго скота и убито 1 голова крупнаго рогатаго скота и 3 свиньи;

5) Въ *Кольненскомъ* уѣздѣ въ 6 пунктахъ заболѣло 624 головы крупнаго рогатаго скота и всѣ выздоровили и

6) Въ *Ломжинскомъ* уѣздѣ, изъ 497 головъ крупнаго рогатаго скота въ 5 селеніяхъ, заболѣло и выздоровѣло 474 головы.

Причиною возникновенія ящурной эпизоотіи въ губерніи послужили тѣсныя экономическія связи приграничныхъ селеній Островскаго уѣзда съ

¹⁾ Въ настоящемъ году убиты, какъ страдающіе сапомъ.

губерніями Сѣдлецкой, Гродненской и Варшавской, гдѣ указанная эпизоотія не прекращалась съ 1899 года, а быстрое распространеніе совершается при посредствѣ 156 ярмарокъ въ губерніи, не считая безчисленнаго множества базаровъ, бывающихъ еженедѣльно въ каждомъ мѣстечкѣ, за которыми не представляется физической возможности установить ветеринарный надзоръ.

Въ интересахъ ослабленія эпизоотій и экономическихъ выгодъ слѣдовало-бы безусловно воспретить пригонъ скота на еженедѣльные базары и двухмѣсячныя ярмарки, установивъ, взамѣнъ сего, нѣсколько ярмарокъ въ губерніи главнымъ образомъ для продажи скота по образцу Цѣхановецкой ярмарки для лошадей.

Чума свиней. Изъ другихъ эпизоотическихъ болѣзней наибольшее распространеніе имѣла чума свиней, принявъ въ особенности злокачественный характеръ въ Остроленкскомъ и Ломжинскомъ уѣздахъ.

Въ Остроленкскомъ уѣздѣ чума была обнаружена въ августѣ мѣсяцѣ въ гминахъ Червинъ, Вахъ и въ гор. Остроленкѣ и въ ноябрѣ мѣсяцѣ въ гм. Мышинець. Изъ 739 головъ, состоявшихъ въ 6 неблагополучныхъ пунктахъ, заболѣло 166 штукъ или 22,4% наличности при 100% смертности.

Въ Ломжинскомъ уѣздѣ въ 4 селеніяхъ гм. Дроздово и въ п. Визна чума также обнаружена въ августѣ мѣсяцѣ и въ теченіе 3-хъ мѣсяцевъ изъ 1434 головъ свиней, состоявшихъ въ неблагополучныхъ пунктахъ, заболѣло 332 штуки или болѣе 23% наличнаго числа животныхъ, изъ нихъ пало 185 головъ или 55,7% по отношенію къ числу заболѣвшихъ.

Одновременно эпизоотія чумы свиней наблюдалась въ одномъ селеніи гм. Пищаты и въ гор. Тыкоцинѣ Мазовецкаго уѣзда, гдѣ изъ 460 наличныхъ головъ заболѣло 142 свиньи или 30,8%, изъ которыхъ пало 76 головъ, что даетъ 53,5% смертности, въ дер. Тлучницѣ гм. Карнево и въ дер. Сыпнево гмины тогоже наименованія Маковского уѣзда, гдѣ изъ 110 наличныхъ животныхъ заболѣло 57 или 51,8%, изъ нихъ пало 46 или 80,7%, и въ дер. Гуты-подлѣсне гм. Грабово и въ пос. Вонсошъ Щучинскаго уѣзда изъ 205 наличныхъ свиней заболѣло 70, изъ которыхъ пало 39 и убито 16, что составляетъ 78,5% убыли изъ числа заболѣвшихъ животныхъ.

Всего въ 5-ти уѣздахъ губерніи изъ 2948 головъ, состоявшихъ въ наличности въ 17 неблагополучныхъ селеніяхъ, чумою заболѣло 767 или 26,0% наличности, изъ нихъ 512 головъ пало и 16 убито, что даетъ 68,8% убыли изъ числа заболѣвшихъ.

Къ прекращенію эпизоотій принимались лишь ветеринарно-полицейскія мѣры изоляція больныхъ съ тщательною очисткою зараженныхъ дворовъ и дезинфекція ихъ.

Р о ж а с в и н е й.

Рожа свиней въ отчетномъ году была констатирована только въ селеніи Витыне гм. Едвабно Кольненскаго уѣзда, гдѣ изъ 76 наличныхъ свиней заболѣло и пало 2.

Б ѣ ш е н с т в о .

Бѣшенство наблюдалось въ дер. Муравы Кольненскаго уѣзда въ формѣ эпизоотіи: изъ 98 головъ крупнаго рогатаго скота было покусано бѣшеною собакою и заболѣло 45 головъ, изъ нихъ 21 голова пала и 24 убито съ признаками бѣшенства. Единичные случаи бѣшенства также наблюдались въ Мазовецкомъ уѣздѣ—пала 1 лошадь, въ Островскомъ—2 головы крупнаго рогатаго скота и 1 свинья, въ Остроленскомъ—5 головъ крупнаго рогатаго скота и въ Щучинскомъ 1 голова крупнаго рогатаго скота пала, 1 корова и 1 свинья убиты. Всего въ теченіи отчетнаго года бѣшенствомъ заболѣло 56 головъ, изъ нихъ 30 пало и 26 убито больныхъ. Причиною зараженія бѣшенствомъ животныхъ во всѣхъ случаяхъ были укусы бѣшеныхъ собакъ.

Инфлюэнція наблюдалась въ дер. Чарностово Маковского уѣзда въ іюнѣ мѣсяцѣ, гдѣ изъ 100 лошадей заболѣло 13, изъ нихъ пало 2.

Ч е с о т к а .

Чесотка въ особенности распространена въ Мазовецкомъ уѣздѣ, гдѣ въ теченіе года въ 7 пунктахъ заболѣло и выздоровѣло 20 лошадей;

въ *Остроленскомъ* въ одномъ селеніи заболѣло и пало 6 лошадей;

въ *Щучинскомъ* 1 лошадь заболѣла и убитая;

въ *Ломжинскомъ* въ фольв. Рыдзеве 3 лошади заболѣли и выздоровѣли и

въ *Кольненскомъ* 1 лошадь убитая.

Всего изъ 572 лошадей, состоявшихъ въ 11 селеніяхъ, заболѣло чесоткою 31 лошадь, изъ нихъ 29 выздоровѣло и убито по безнадежности на выздоровленіе 2.

Мытъ былъ констатированъ въ Кольненскомъ, Островскомъ и Щучинскомъ уѣздахъ въ 7 пунктахъ, гдѣ изъ 769 наличнаго числа лошадей заболѣло 130, изъ нихъ пало 6.

Изъ приведенныхъ данныхъ видно, что въ теченіе отчетнаго года всѣхъ заболѣваній домашнихъ животныхъ отъ разныхъ повально-заразительныхъ болѣзней было 9263 (въ 1899 г. 8551).

Изъ этого количества:	Заболѣло.	Пало и убито.	Заболѣло.	Пало и убито.
	въ 1900 году.		въ 1899 году.	
Лошадей	207	39	156	53
Крупнаго рогатаго скота	7629	91	6700	213
Овецъ	292	—	1152	218
Свиней	1135	535	543	185
Итого.	9263	665	8551	669

Заболѣваніе и убыль каждаго вида животныхъ по уѣздамъ выразились такъ:

	Лошадей.		Крупнаго рогатаго скота.		Овецъ.		Свиней.	
	Заболѣ-ло.	Пало и убито.	Заболѣ-ло.	Пало и убито.	Заболѣ-ло.	Пало и убито.	Заболѣ-ло.	Пало и убито.
Въ Кольненскомъ уѣздѣ . . .	97	5	674	50	—	—	2	2
„ Ломжинскомъ „ . . .	12	7	482	6	—	—	332	185
„ Мазовецкомъ „ . . .	21	1	750	—	162	—	196	76
„ Маковскомъ „ . . .	13	2	4	4	—	—	57	46
„ Островскомъ „ . . .	2	—	2492	9	—	—	95	2
„ Остроленкскомъ „ . . .	23	17	2259	5	81	—	232	166
„ Щучинскомъ „ . . .	39	7	968	17	49	—	221	58
Итого . . .	207	39	7629	91	292	—	1135	535

Убойное дѣло.

Въ отчетномъ году въ губерніи было 7 городскихъ и 10 посадскихъ общественныхъ скотобоенъ, на которыхъ въ теченіе года было убито 60055 головъ скота,

въ томъ числѣ: крупнаго рогатаго скота . . .	14611	головъ.
телятъ	13884	„
овецъ и козъ	19470	„
свиней	12090	„

Итого . . . 60055 головъ.

На частныхъ скотобойняхъ и мѣстахъ убоя было убито 40168 головъ,

въ томъ числѣ: крупнаго рогатаго скота . . .	4547	головъ.
телятъ	6355	„
овецъ и козъ	13477	„
свиней	15789	„

Итого . . . 40168 головъ.

Всего убито . . . 100223 головы.

По уѣздамъ убой скота распредѣляется слѣдующимъ образомъ:

	У б и т о .				В с е г о .
	Крупнаго рогатаго скота.	Телятъ.	Овецъ и козъ.	Свиней и поросать.	
Кольненскій уѣздъ	698	144	1280	498	2620
Ломжинскій „	4367	2711	3112	4770	14960
Мазовецкій „	2823	5400	11898	12873	32994
Маковскій „	1799	1461	2188	1822	7270
Островскій „	4336	2918	3746	3016	14016
Остроленкскій „	2671	4582	4957	1969	14179
Щучинскій „	2464	3023	5766	2931	14184
Итого	19158	20239	32947	27879	100223

Въ отчетномъ году устроена новая общественная скотобойня въ п. Мышинцѣ, Остроленскаго уѣзда и на Граевской скотобойнѣ деревянный полъ замѣненъ въ отдѣленіи для убоя крупнаго скота тесаною плитою изъ мѣстнаго песчаника, а въ прочихъ отдѣленіяхъ—асфальтовымъ; кромѣ того проведена вода посредствомъ всасывающе-нагнетательныхъ насосовъ въ Маковскую и Граевскую скотобойни, вслѣдствіе чего санитарное состояніе ихъ значительно улучшилось. Прочія скотобойни не подвергались передѣлкамъ. Въ удовлетворительномъ санитарномъ состояніи содержались каменные скотобойни въ гг. Кольно и Маковѣ и въ пос. Замбровѣ и Граевѣ. Прочія скотобойни, за исключеніемъ вновь устроенной въ пос. Мышинцѣ, крайне неудовлетворительны какъ въ санитарномъ, такъ и въ техническомъ отношеніяхъ. Общественныя скотобойни эксплуатировались отдачею въ аренду, за исключеніемъ Ломжинской и Остроленской, эксплуатировавшихся Магистратами.

Ветеринарный надзоръ въ теченіе отчетнаго года существовалъ на общественныхъ скотобойняхъ въ мѣстахъ постоянного пребыванія ветеринаровъ въ городахъ — Кольнѣ, Ломжѣ, Маковѣ, Островѣ, Остроленкѣ и Щучинѣ, въ пос. Граевѣ, Замбровѣ и на частныхъ въ посадахъ Мазовецкѣ и Цѣхановцѣ и въ дер. Пюнтницѣ. Въ гор. Щучинѣ и въ пос. Замбровѣ надзоръ порученъ ветеринарамъ военнаго вѣдомства, въ дер. Пюнтницѣ—ветеринару пограничной стражи, а на прочихъ скотобойняхъ—ветеринарамъ губерніи.

Осмотръ убойнаго скота производили 11 ветеринаровъ и въ теченіе года до и послѣ убоя ими подвергнуто изслѣдованію:

	О с м о т р ѣ н о.				В с е г о.
	Крупнаго рогатаго скота.	Телятъ.	Овецъ.	Свиней.	
Въ гор. Кольнѣ	477	135	1188	98	1898
„ гор. Ломжѣ	2387	1453	243	4129	8212
„ гор. Маковѣ	1421	940	1397	1382	5140
„ пос. Мазовецкѣ	414	350	788	96	1648
„ гор. Островѣ	2924	1873	1536	1344	7677
„ гор. Остроленкѣ	2282	3828	4077	1054	11241
„ гор. Щучинѣ	500	715	1550	440	3205
„ пос. Замбровѣ (Ломж. у.).	800	750	1100	130	2780
„ пос. Граевѣ (Щуч. уѣзд.).	1378	1742	2307	1933	7360
„ пос. Цѣхановцѣ (Маз. у.)	94	507	773	84	1458
„ дер. Пюнтницѣ (Ломж. у.)	852	240	533	240	1865
Итого	13529	12533	15492	10930	52484

Такимъ образомъ, ветеринарному осмотру было подвергнуто 87,4% всего количества животныхъ, убитыхъ на скотобойняхъ въ губерніи и 52,5% всего количества животныхъ, убитыхъ въ теченіе года въ губерніи.

Изъ этого количества 52484 у 3057 животныхъ обнаружены различныя патологическіе процессы, вслѣдствіе коихъ было недопущено въ продажу и уничтожено:

цѣлыхъ тушъ: крупнаго рогатаго скота 2 (туберкулозъ)
 „ „ свинныхъ 39 (28 финнозъ, 11 трихин.).

41 туша.

Отдѣльныхъ органовъ . 3461

О движеніи суммъ $\frac{0}{100}$ сбора съ промышленнаго скота.

Процентный сборъ въ отчетномъ году взимался 8-ю ветеринарами Министерства Внутреннихъ Дѣлъ и тремя другихъ вѣдомствъ, отъ которыхъ поступило 2794 р. 90 к.

По отдѣльнымъ мѣсяцамъ поступленіе $\frac{0}{100}$ сбора выразилось слѣдующими цифрами:

Въ январѣ	195 руб. 5 коп.
„ февралѣ	171 „ 38 „
„ мартѣ	165 „ 51 „
„ апрѣлѣ	156 „ 97 „
„ маѣ	239 „ 5 „
„ іюнѣ	285 „ 10 „
„ іюлѣ	159 „ 30 „
„ августѣ	285 „ 35 „
„ сентябрѣ	298 „ 17 „
„ октябрѣ	212 „ 57 „
„ ноябрѣ	274 „ 88 „
„ декабрѣ	351 „ 57 „
Итого	2794 руб. 90 коп.

Изъ суммъ означеннаго сбора израсходовано:

на пособіе Губернскому Ветеринару	300 руб. — коп.
на выдачу $10\frac{0}{100}$ вознагражденія ветеринарамъ другихъ вѣдомствъ за взиманіе $\frac{0}{100}$ сбора	15 руб. 93 коп.
на переводъ денегъ Казначействами	4 руб. 6 коп.
„ „ „ ветеринарами	4 руб. 49 коп.
Итого	324 руб. 48 коп.

Ветеринарный персоналъ губерніи въ теченіи 1900 года состоялъ изъ 9 ветеринарныхъ врачей гражданскаго вѣдомства ¹⁾, въ томъ числѣ: а) Ломжинскій губернский ветеринаръ, б) два окружныхъ: Остроленкскій, завѣдывавшій Остроленкскимъ уѣздомъ, и Щучинскій, завѣдывавшій Щучинскимъ уѣздомъ, в) пять сверхштатныхъ ветеринаровъ: Кольненскій ²⁾, Ломжинскій, Мазовецкій, Маковскій и Островскій, завѣдывавшіе соотвѣтствующими уѣздами и г) карантинный ветеринаръ при Цѣхановецкомъ карантинѣ.

Дѣятельность ветеринарныхъ врачей выражалась: 1) въ принятіи мѣръ противъ распространенія повально-заразительныхъ болѣзней на домашнихъ животныхъ; 2) въ надзорѣ за гуртовымъ скотомъ, какъ перегоняемымъ по грунтовымъ трактамъ, такъ и перевозимымъ по желѣзнымъ дорогамъ; 3) въ осмотрѣ свиней на желѣзнодорожныхъ станціяхъ нагрузки и выгрузки ихъ; 4) въ осмотрѣ убойнаго скота на бойняхъ и взиманіе съ него $\frac{0}{100}$ сбора; 5) въ трихоскопическомъ изслѣдованіи свиныхъ тушъ на скотобойняхъ и базарахъ въ мѣстахъ своего жительства; 6) въ надзорѣ за санитарнымъ состояніемъ

¹⁾ Кромѣ сего было 7 ветеринарныхъ врачей военнаго вѣдомства и 2 Министерства Финансовъ.

²⁾ Въ Кольнѣ вакансія замѣщена въ февралѣ мѣсяцѣ 1900 года.

скотобоенъ, мясныхъ лавокъ, кожевенныхъ заводовъ и другихъ мѣстъ склада и обработки животныхъ продуктовъ и 7) въ участіи въ военно-конской переписи.

Ж. Насильственные и случайныя смерти.

(Приложеніемъ къ этой статьѣ служитъ ведомость № 7.)

Въ отчетномъ году число умершихъ случайнымъ или насильственнымъ образомъ было 186 (мужчинъ 135 и женщинъ 51).

При разбивкѣ означеннаго количества на числа, выражающія количество случайныхъ и насильственныхъ смертныхъ случаевъ по тѣмъ или другимъ причинамъ, и при сравненіи этихъ чиселъ съ такими же за предыдущій годъ, получаются слѣдующія цифровыя данныя:

Въ 1900 году было:

	Муж. п.		Жен. п.		Сравнительно съ 1899 г. болѣе (+) менѣе (—).	
	Муж. п.	Жен. п.	Муж. п.	Жен. п.	Муж. п.	Жен. п.
Дѣтубійствъ новорожденныхъ .	1	—	—	1	0	
Смертубійствъ	14	2	—	3	—	1
Самоубійствъ	12	6		0	+	3
Скоропостижно умершихъ .	55	17	+	18	+	3
Найденныхъ мертв. тѣлъ .	10	6	—	1	+	3
Жертвъ случайн. смерти .	43	20	—	6	+	6
Всего .	135	51	+	7	+	14
	186				+	21

3. Б о г а д ѣ л ь н и.

Въ вѣдѣніи Губернскаго и Уѣздныхъ совѣтовъ Общественнаго Призрѣнія въ Ломжинской губерніи состоятъ три дома призрѣнія: въ городѣ Ломжѣ—дѣтскій пріютъ, въ гор. Тыкоцинѣ Мазовецкаго уѣзда—домъ призрѣнія инвалидовъ и въ гор. Остроленкѣ богадѣльня для старцевъ-нищихъ.

1) *Дѣтскій Пріютъ въ гор. Ломжѣ* помѣщается въ собственномъ каменномъ одноэтажномъ домѣ и содержится на проценты отъ основнаго капитала, дохода съ недвижимой собственности и частныхъ пожертвованій.

Цѣль этого пріюта держать на полномъ иждивеніи бѣдныхъ бездомныхъ дѣтей города Ломжи, христіанскихъ исповѣданій, возраста отъ 3 до 12 лѣтъ.

Въ отчетномъ году содержалось въ означенномъ заведеніи 6 дѣтей, которыя и остались на 1901 годъ. Доходъ пріюта составлялъ 759 р. 6¹/₂ к., подлежало къ уплатѣ 1600 р. 50 коп., въ счетъ чего уплачено 842 р. 50 к. и осталось невыполненныхъ расходовъ 162 р.; наличныхъ денегъ къ 1 января 1901 года въ кассѣ не было. Суточное содержаніе одного призрѣваемаго обошлось въ 40 коп.

Капиталь пріюта находится въ Варшавской Конторѣ Государственнаго Банка въ процентныхъ бумагахъ на сумму 10000 руб. и въ наличныхъ деньгахъ.

2) *Богадѣльня въ гор. Тыкоцинѣ*, именуемая „Тыкоцинскимъ Алюмнатомъ“, предназначена для призрѣнія 23 инвалидовъ. Призрѣваемые въ ней инвалиды получаютъ, кромѣ квартиры съ отопленіемъ и освѣщеніемъ, по 30 руб. въ годъ на продовольствіе. Источникомъ содержанія этой богадѣльни служатъ проценты отъ основнаго капитала ея и ежегодные взносы отъ владѣльца имѣній Долистово и Радзе по 360 руб. въ годъ.

Къ 1 января 1900 года въ означенномъ пріютѣ находилось 16 человекъ, въ отчетномъ году прибылъ одинъ призрѣваемый и одинъ умеръ, такъ что на 1901 годъ было въ немъ 16 человекъ. Общій доходъ пріюта въ 1900 г. составлялъ 1070 руб.; израсходовано 915 р. 40 к.; осталось въ кассѣ къ 1 января 1901 года 154 р. 60 к. Суточное содержаніе одного призрѣваемаго обошлось въ 14,3 коп.

Капиталь Тыкоцинскаго Алюмната, хранящійся въ Варшавской Конторѣ Государственнаго Банка, составляетъ 22961 р. 75 к.

3) *Домъ призрѣнія въ гор. Остроленкѣ*, учрежденный для содержанія нищихъ, помѣщается въ собственномъ деревянномъ одноэтажномъ зданіи.

Въ отчетномъ году было въ заведеніи этомъ 9 человекъ, которые остались на 1901 годъ. Доходъ дома призрѣнія равнялся 645 р. 65¹/₂ к.; расхода произведено 287 руб. 65 коп.; кассовый остатокъ 358 руб. Средній расходъ на содержаніе одного призрѣваемаго въ сутки 11,5 коп.

Означенное заведеніе имѣетъ на храненіи въ Варшавской Конторѣ Государственнаго Банка капиталъ въ процентныхъ бумагахъ на сумму 4400 р.

На устройство новыхъ благотворительныхъ заведеній въ отчетномъ году состояли слѣдующіе фонды:

На устройство дома Призрѣнія въ гор. Островѣ	322 руб. 78 коп.
На устройство больницы въ гор. Островѣ	1126 руб. 94 коп.
На устройство дома призрѣнія въ дер. Бранщикъ	307 руб. 74 коп.
На устройство дома призрѣнія въ пос. Нуръ	1729 руб. 94 коп.
На устройство еврейской больницы въ гор. Маковѣ	1146 р. 83 к.
На устройство домовъ призрѣнія въ Маковскомъ уѣздѣ:	
въ дер. Селюнь	. . . 2359 р. 84 к.
въ дер. Сыпнево	. . . 1570 р. 26 к.
въ дер. Плонявы	. . . 487 р. 35 к.
въ пос. Красносельць	. . . 1062 р. 24 к.

Подъ контролемъ Ломжинскаго Губернскаго и Островскаго Уѣзднаго Совѣтовъ Общественнаго Призрѣнія въ 1900 году, какъ и въ предшествовавшимъ ему годамъ, состояли существующія въ городахъ Ломжѣ и Островѣ частныя благотворительныя общества.

Ломжинское благотворительное общество основано въ 1882 году. Въ отчетномъ году въ немъ числилось 129 членовъ.

Дѣятельность общества выразилась въ содержаніи *дома призрѣнія* для престарѣлыхъ лицъ обоого пола, неимѣющихъ средствъ къ существованію, и выдачѣ пособій бѣднымъ. Въ домѣ призрѣнія, устроенномъ въ принадлежащемъ обществу каменномъ одноэтажномъ зданіи, въ 1900 году ежедневно находилось до 50 лицъ. Источниками доходовъ общества были годовые взносы членовъ (638 р.), пожертвованія и сборы съ любительскихъ спектаклей (600 р. 11 коп.), съ концертовъ, баловъ и т. п. (2841 р. 50 к.), кружечный сборъ (153 р. 25 к.), отъ хозяйства въ пріютѣ (81 р. 57 к.).

Въ общемъ доходовъ въ отчетномъ году поступило 4314 р. 43 к., по присоединеніи же остатка отъ 1899 года въ суммѣ 375 р. 70 к., весь приходъ составилъ 4690 р. 13 к.

Израсходовано: на содержаніе дома призрѣнія 1645 р. 70 к., на выдачу пособій бѣднымъ 200 р., на ремонтъ зданія общества, канцелярскіе и другіе расходы 130 р. 25 к., итого 1975 р. 95 к.

Осталось въ кассѣ общества къ 1 января 1901 г. 2714 р. 18 к.

Островское благотворительное общество существуетъ съ 1890 года. Въ отчетномъ году въ немъ числилось 65 членовъ. Дѣятельность общества была направлена къ выдачѣ вспомоствованій неимущимъ жителямъ города Острова и къ увеличенію средствъ общества съ цѣлью устройства въ этомъ городѣ дома призрѣнія, дома трудолюбія или больницы. Доходы общества слагались изъ членскихъ взносов (220 р.), пожертвованій (269 р. 6¹/₂ к.), кружечнаго сбора (56 р. 55 к.), процентовъ отъ капиталовъ (406 р. 10 к.) и арендной платы (129 р. 55 к.) съ недвижимости, принадлежащей обществу и состоящей изъ земельного участка въ городѣ Островѣ съ деревяннымъ домомъ и хозяйственными строеніями. Въ общемъ доходовъ въ 1900 году было 1081 р. 26¹/₂ к., что вмѣстѣ съ остаткомъ отъ 1899 года въ количествѣ 8822 р. 91 к. составило въ приходѣ сумму 9904 р. 17 к.

Израсходовано: на выдачу пособій бѣднымъ и больнымъ 354 р. 90¹/₂ к., на уплату страховой преміи съ недвижимости общества 18 р. 74 к., на ремонтъ дома общества 23 р. 28 к., аптека и фельдшеру 48 р. 15 к., исключено со счетовъ 43 р. 60 к., на канцелярскія и иныя издержки 17 р. 60 к., итого 506 р. 27 к. Осталось къ 1 января 1901 г. 9397 р. 90 к., въ томъ числѣ: въ Варшавской Конторѣ Государственнаго Банка ⁰/₁₀₀ бумагами 8750 р., въ сберегательной кассѣ при Островскомъ Уѣздномъ Казначействѣ 445 р. 61 к., въ ссудахъ 94 р. и въ наличныхъ деньгахъ въ кассѣ общества 108 р. 29 к.

Не подчиненныхъ надзору Совѣтовъ общественнаго призрѣнія гминныхъ благотворительныхъ заведеній въ губерніи 5. Всѣ они находятся въ Мазовецкомъ уѣздѣ.

1) Въ домѣ призрѣнія въ дер. *Кучинь*, устроенномъ въ особомъ деревянномъ зданіи, въ отчетномъ году находилось 5 лицъ, на содержаніе ко-

торыхъ израсходовано 142 р. 98 к. процентовъ отъ капитала этого заведенія въ 3845 р., хранящагося въ Варшавской Конторѣ Государственнаго Банка.

2) *Въ домъ призьрнія въ дер. Домброва-Велька* въ 1900 году призьрвался 1 нищій. Капиталь этого заведенія, хранящійся въ вышеуказанной Конторѣ Государственнаго Банка, составлялъ 450 руб.

3) *Въ домъ призьрнія въ деревнѣ Домбрувка-Костельная* въ отчетномъ году содержалось 1 лицо. Капиталь его—150 руб.

4) *Богадльня въ посадѣ Мазовецкѣ* свою дѣятельность проявила въ 1900 году только выдачами пособій 23 неимущимъ лицамъ въ суммѣ 257 р. 30 к., которая выручена отъ отдачи въ арендное содержаніе земельного участка (около 45 десятинъ), принадлежащаго означенному учрежденію.

и 5) *Богадльня въ селеніи Ванево* также, какъ и предыдущая, не призьрвая бѣдныхъ въ собственномъ помѣщеніи, въ отчетномъ году выдала вспомошествованія 3 нищимъ (22 р. 80 к.) съ отнесеніемъ этого расхода на процентныя деньги отъ принадлежащаго ей капитала въ 600 руб., который хранится въ Варшавской Конторѣ Государственнаго Банка.

И. Мѣстное Управленіе Россійскаго Общества Краснаго Креста.

Ломжинское Мѣстное Управленіе Россійскаго Общества Краснаго Креста въ 1900 году состояло изъ 11 дѣйствительныхъ членовъ.

Дѣятельность Управленія въ отчетномъ году, кромѣ исполненія обыкновенныхъ, ежегодныхъ своихъ обязанностей, была направлена къ сбору добровольныхъ пожертвованій въ Ломжинской губерніи на помощь больнымъ и раненымъ воинамъ на Дальнемъ Востокѣ.

Имуществомъ Мѣстное Управленіе не располагаетъ.

Движеніе суммъ въ отчетномъ году было слѣдующее:

а) По расходнымъ суммамъ.

Въ 1900 году поступило:

Членскихъ взносов	61 р. — к.
Кружечнаго сбора	39 р. 50 к.
% по книжкѣ сберегательной кассы Ломжинскаго Отдѣленія Государственнаго Банка	25 р. 98 к.
25% отъ суммы, вырученной за продажу открытыхъ писемъ	8 р. 61 к.
Итого	135 р. 9 к.

Въ 1900 году израсходовано:

На почтовые расходы	— р. 15 к.
На выписку «Вѣстника Россійскаго Общества Краснаго Креста»	5 р. — к.
Отчислено въ пользу Главнаго Управленія 10% отъ дѣйствительнаго поступленія	12 р. 99 к.
Итого	18 р. 14 к.

Такимъ образомъ, въ остаткѣ къ 1 января 1901 г. состояло 116 р. 95 к., изъ нихъ 77 р. 97 к. отчислено, согласно Уставу Общества, въ запасный капиталъ на надобности военного времени и 38 р. 98 к.—въ капиталъ для оказанія помощи отставнымъ воинскимъ чинамъ.

б) По запасному капиталу на надобности военного времени.

Къ 1 января 1900 года состояло 2721 р. 83 к.

Въ 1900 году поступило:

$\frac{2}{3}$ остатка отъ расходныхъ суммъ 77 р. 97 к.

Итого 2799 р. 80 к.,

каковые и остались неизрасходованными къ 1 января 1901 года.

в) По капиталу для оказанія пособій увѣчнымъ воинамъ.

Къ 1 января 1900 года состояло 1375 р. 58 к.

Въ 1900 году поступило $\frac{1}{3}$ остатка

расходныхъ суммъ 38 р. 98 к.

Итого 1414 р. 56 к.,

изъ каковой суммы въ теченіи отчетнаго года расходъ не производился.

г) По спеціальнымъ суммамъ.

Въ 1900 году поступило:

пожертвованій 387 р. 97 к.

Остатокъ отъ аванса Главнаго Управленія, выданнаго на расходы по заготовленію

бѣлья и одежды 2422 р. 57 к.

въ томъ числѣ:

$\frac{0}{100}$ бумагами 2400 р. — к.

наличными деньгами 22 р. 57 к.

Итого 2810 р. 54 к.,

каковая сумма и оставалась къ 1 января 1901 года.

д) По переходящимъ суммамъ.

Къ 1 января 1900 года состояло 51 р. 47 к.

Въ 1900 году поступило со счета

расходныхъ суммъ 12 р. 99 к.

Итого 64 р. 46 к.,

изъ коихъ 5 р. подлежали отсылкѣ за выписку «Вѣтника Россійскаго Общества Краснаго Креста» въ 1900 году, а остальные 59 р. 46 к.—въ центральную кассу.

е) Капитала, состоящаго на храненіи въ Главномъ Управленіи.

Къ 1 января 1900 года состояло 34604 р. 8 к.

Въ 1900 году возвращено $\frac{5}{100}$ налога 41 р. 40 к.

Итого 34645 р. 48 к.

полностію перечисленныхъ, на основаніи постановленія Главнаго Управленія Краснаго Креста отъ 28 іюня 1900 года, на покрытіе расходовъ по оказанію помощи больнымъ и раненымъ на Дальнемъ Востокѣ.

Всѣхъ суммъ въ кассѣ Ломжинскаго Мѣстнаго Управленія къ 1 января 1901 года состояло 7089 р. 36 к.

въ томъ числѣ:

°/о бумагами	6100 р. — к.
по книжкамъ сберегательной кассы	841 р. 44 к.
и наличными деньгами	147 р. 92 к.

Остроленкскій Мѣстный Комитетъ Россійскаго Общества Краснаго Креста.

Въ составѣ Комитета въ 1900 году было: почетныхъ членовъ 1, дѣйствительныхъ 5 и соревнователей 8, итого 14 членовъ.

Дѣятельность Комитета въ отчетномъ году выразилась въ увеличеніи спеціальныхъ средствъ Комитета по содержанию сестеръ милосердія и въ оказаніи имъ денежныхъ пособій.

Въ вѣдѣніи Комитета находятся двѣ сестры милосердія, состоящія при военныхъ лазаретахъ: 1-й бригады 6 пѣхотной дивизіи—въ Нижегородскомъ Штабѣ и 2-й бригады той-же дивизіи — въ Салтыковскомъ Штабѣ. Сестры эти содержатся на средства полковъ съ воспособленіемъ отъ Комитета, въ размѣрѣ пяти рублей каждой ежемѣсячно.

Суммы Комитета къ 1 января 1900 года составляли 1877 р. 99 к.

въ томъ числѣ:

запаснаго капитала на надобности военнаго времени	1188 р. 52 к.
капитала для оказанія пособія увѣчнымъ воинскимъ чинамъ	594 р. 27 к.
спеціальныхъ суммъ	76 р. 24 к.
переходящихъ суммъ	18 р. 96 к.

Въ отчетномъ году поступило:

членскихъ взносов	74 р. — к.
кружечнаго сбора	15 р. — к.
°/о отъ суммъ, хранящихся въ сберегательной кассѣ за 1900 г.	42 р. 84 к.

Итого 131 р. 84 к.

Израсходовано:

на пособіе сестрамъ милосердія	70 р. — к.
отчислено 10°/о отъ суммъ дѣйствительныхъ за 1900 г. поступленій	13 р. 18 к.
прочіе расходы	12 р. 68 к.

Итого 95 р. 86 к.

Затѣмъ къ 1 января 1901 года оставалось всѣхъ суммъ. 1913 р. 97 к.

въ томъ числѣ:

въ сберегательной кассѣ	1828 р. 22 к.
наличными деньгами	85 р. 75 к.

I. Православное Попечительство при Ломжинской Св.-Троицкой соборной церкви.

Въ 1900 году въ составъ Ломжинскаго Православнаго Попечительства входило 180 членовъ, въ томъ числѣ: почетныхъ членовъ 4, непремѣнныхъ 4, дѣйствительныхъ 57 и членовъ-соревнователей 97.

Въ принадлежащемъ Попечительству каменномъ одноэтажномъ зданіи въ городѣ Ломжѣ открыта церковно-приходская школа, которая занимаетъ только небольшую часть сего дома, а остальное помѣщеніе предназначено для пріюта бѣдныхъ дѣтей православнаго исповѣданія.

Оборотъ средствъ Попечительства за 1900 годъ выразился въ слѣдующихъ цифрахъ:

Къ 1 января 1900 года оставалось	5014 р. 83 ¹ / ₂ к.
Въ отчетномъ году поступило:	
1, членскихъ взносовъ и единовременныхъ пожертвованій	763 р. 54 к.
2, за мѣста для могилъ на кладбищѣ	184 р. 50 к.
3, ⁰ / ₁₀₀ на капиталъ	104 р. 32 к.
4, случайныхъ доходовъ съ спектаклей, устройства лотереи-аллегри и др.	1449 р. 15 к.
5, за аренду земли, принадлежащей Попечительству	140 р. — к.
<hr/>	
Итого	2641 р. 51 к.
<hr/>	
Всего въ приходѣ	7656 р. 34 ¹ / ₂ к.

Израсходовано:

на ремонтъ, отопленіе, освѣщеніе и содержаніе въ чистотѣ зданія церковно-приходской школы и пріюта, а равно на жалованье служащимъ	836 р. 19 к.
на содержаніе въ порядкѣ православнаго кладбища и сторожа при немъ	159 р. 20 к.
на пособія бѣднымъ прихожанамъ и на другіе надобности.	434 р. 98 к.
<hr/>	
Итого	1430 р. 37 к.
<hr/>	
Затѣмъ къ 1 января 1901 года осталось	6225 р. 97 ¹ / ₂ к.

К. Попечительство о народной трезвости.

Ломжинское Попечительство о народной трезвости, открывшее свои дѣйствія съ 25 іюля 1898 года, состоитъ:

I. Изъ Губернскаго Комитета, въ составѣ 14 членовъ, считая въ томъ числѣ и Предсѣдателя.

II. Изъ 7 Уѣздныхъ Комитетовъ, изъ которыхъ Ломжинскій Комитетъ состоитъ изъ 12 членовъ, Островскій и Щучинскій—изъ 9, Кольненскій, Маковскій и Остроленкскій—изъ 8 и Мазовецкій—изъ 7 членовъ.

III. Изъ 57 участковыхъ попечителей и 535 членовъ-соревнователей.

Составъ участковыхъ попечителей, въ профессиональномъ отношеніи очень мало измѣнился сравнительно съ предшествующимъ годомъ: какъ и въ послѣднемъ, въ отчетномъ году изъ общаго числа участковыхъ попечителей (59) только 14 не состоятъ на государственной или общественной службѣ, а изъ состоящихъ на службѣ преобладающимъ элементомъ являются чиновники (19); за ними слѣдуютъ гминные войты (12), учителя (3), врачи (2) и прочіе (9). Такое же численное отношеніе по общественному положенію существуетъ и въ личномъ составѣ членовъ-соревнователей.

Всѣхъ участковъ Попечительства въ губерніи 65, которые по уѣздамъ распредѣляются нижеслѣдующимъ образомъ:

Въ Ломжинскомъ уѣздѣ 16 участковъ, (въ числѣ ихъ 3 въ г. Ломжѣ).

Въ Кольненскомъ уѣздѣ 7 участковъ, (въ числѣ ихъ 1 въ г. Кольно).

Въ Мазовецкомъ уѣздѣ 10 участковъ, (въ числѣ ихъ 1 въ г. Тыкоцинѣ).

Въ Маковскомъ уѣздѣ 6 участковъ, (въ числѣ ихъ 1 въ г. Маковѣ).

Оъ Островскомъ уѣздѣ 11 участковъ, (въ числѣ ихъ 1 въ г. Островѣ).

Въ Остроленкскомъ уѣздѣ 11 участ., (въ числѣ ихъ 3 въ г. Остроленкѣ).

Въ Щучинскомъ уѣздѣ 10 участковъ, (въ числѣ ихъ 1 въ г. Щучинѣ).

Въ отчетномъ 1900 году, такъ же, какъ и въ предшествующемъ, дѣятельность Губернскаго Комитета, если не принимать во вниманіе активнаго участія его въ дѣлѣ организаціи народныхъ библіотекъ при чайныхъ попечительства, выразилась почти исключительно въ руководствѣ дѣятельностію Уѣздныхъ Комитетовъ, чему была посвящена и большая часть засѣданій Комитета, общее число которыхъ въ отчетномъ году было 11, на каждомъ изъ коихъ участвовало въ среднемъ по 6 членовъ. На засѣданіяхъ этихъ было рассмотрѣно 46 дѣлъ, изъ нихъ высшими учрежденіями и лицами было возбуждено 4, Предсѣдателемъ Губернскаго Комитета 5; 34 Уѣздными Комитетами, а остальные два дѣла состояли въ рассмотрѣніи и утвержденіи счетовъ: а) по устройству временной чайной въ селѣ Годышевѣ, Мазовецкаго уѣзда и б) по отпечатанію отчета попечительства за 1899 г.

Изъ рассмотрѣнныхъ Губернскимъ Комитетомъ дѣлъ къ болѣе существеннымъ по содержанию должны быть отнесены: 1) предложеніе Варшавскаго Генераль-Губернатора о продолженіи примѣненія ранѣе выработанныхъ программъ дѣйствій попечительствъ Привислинскихъ губерній; 2) предложеніе Министра Финансовъ по поводу обсужденія мѣръ къ пониженію душевого потребленія спирта; 3) рассмотрѣніе смѣтъ доходовъ и расходовъ попечительствъ Ломжинской губерніи на 1901 г. Предполагаемый доходъ опредѣленъ былъ въ 34547 р., расходъ—въ 57737 руб., недостающую для покрытія расходовъ сумму (23190 р.) постановлено было испросить отъ казны въ пособіе; 4) о сокращеніи предположенныхъ расходовъ, уже по смѣтѣ утвержден-

ныхъ, было постановлено предполагаемый расходъ сократить на 9825 руб. и пособія испросить въ размѣрѣ 9115 руб.

Разработка смѣтныхъ предположеній оказалась довольно сложною въ виду новизны дѣла, съ одной стороны, и отсутствія увѣренности въ цифровыхъ данныхъ денежныхъ оборотовъ уѣздныхъ Комитетовъ съ другой.

Изъ возбужденныхъ уѣздными Комитетами ходатайствъ Губернскимъ Комитетомъ признаны не подлежащими удовлетворенію только три, а именно:

1) Ломжинскаго уѣзднаго Комитета ходатайство о выдачѣ вознагражденія участковымъ попечителямъ на покрытіе расходовъ по веденію переписки и счетоводства и приобрѣтенію письменныхъ матеріаловъ.

2) Мазовецкаго уѣзднаго Комитета—о разрѣшеніи постройки домовъ для цѣлей попечительства въ дер. Ланы-Барвики и пос. Мазовецкѣ—отклонено за отсутствіемъ въ распоряженіи попечительства Ломжинской губерніи достаточныхъ для означенной цѣли средствъ и

3) Мазовецкаго же уѣзднаго Комитета объ измѣненіи порядка выдачи вознагражденія сидѣльцамъ и сторожамъ чайныхъ и объ увеличеніи цѣнъ на продаваемые въ чайныхъ продукты—не удовлетворено по несостоятельности приводимыхъ уѣзднымъ комитетомъ къ тому оснований.

Получившія положительное рѣшеніе Губернскаго Комитета ходатайства уѣздныхъ комитетовъ относились: а) къ утвержденію членовъ соревнвателей и участковыхъ попечителей (7); б) ассигнованію пособія на предпріятія (5); в) открытію чайныхъ (6); г) найму помѣщеній для чайныхъ Попечительства (5); д) порядку назначенія сидѣлицъ (1); е) приобрѣтенію музыкальныхъ инструментовъ (3) и ж) открытію библіотекъ (4).

Въ уѣздныхъ Комитетахъ въ отчетномъ году засѣданій было значительно меньше предшествующаго года, а именно:

Въ Ломжинскомъ 7,	съ участ. въ сред.	5 чл.	число разсмотрѣн. д.	21.
„ Кольненскомъ 9,	„ „ „	5 „ „	„ „	36.
„ Мазовецкомъ 7,	„ „ „	6 „ „	„ „	55.
„ Маковскомъ 7,	„ „ „	5 „ „	„ „	29.
„ Островскомъ 15,	„ „ „	6 „ „	„ „	64.
„ Остроленкск. 25,	„ „ „	6 „ „	„ „	41.
„ Щучинскомъ 16,	„ „ „	6 „ „	„ „	37.

Сокращеніе количествъ засѣданій уѣздныхъ комитетовъ по сравненію ихъ съ предыдущимъ годомъ объясняется естественно тѣмъ, что въ предыдущемъ году значительное число засѣданій было посвящено дѣлу внутренней организациі Комитетовъ.

Дѣятельность губернскаго и уѣздныхъ Комитетовъ въ отчетномъ году состояла почти исключительно въ организациі новыхъ чайныхъ и въ надзорѣ за правильнымъ направленіемъ дѣла въ существовавшихъ чайныхъ до 1900 года.

Къ 1 января 1901 года въ Ломжинской губерніи дѣйствовали слѣдующія 27 чайныхъ:

I) въ г. Ломжѣ; въ уѣздѣ: а) въ дер. Ломжицѣ, б) въ пос. Визнѣ, в) въ пос. Новогородѣ, г) въ пос. Снядовѣ, д) въ пос. Замбровѣ и е) въ селѣ Пюнтницѣ.

II) въ гор. Кольно; въ уѣздѣ: а) въ пос. Ставискахъ и б) въ дер. Малышлоцкѣ.

III) въ г. Тыкоцинѣ; въ Мазовецкомъ уѣздѣ: а) въ пос. Мазовецкѣ, б) въ пос. Соколахъ и в) въ пос. Цѣхановцѣ.

IV) въ г. Маковѣ; въ уѣздѣ: а) въ пос. Рожанахъ и б) въ п. Красносельцѣ.

V) въ г. Островѣ; въ уѣздѣ: а) въ пос. Зарембы-Костельне и б) въ пос. Чижевѣ.

VI) въ г. Остроленкѣ; въ уѣздѣ: а) въ селѣ Кадзидло и б) въ пос. Мышинецѣ.

VII) въ гор. Щучинѣ; въ уѣздѣ: а) въ пос. Граевѣ, б) въ пос. Райгородѣ и в) въ пос. Радзиловѣ.

Расходы по оборудованію вновь открытыхъ чайныхъ, колебались между 595 руб. (для Мазовецкой чайной) и 288 руб. для чайной (въ пос. Красносельцѣ).

Переходя къ оцѣнкѣ результатовъ торговой дѣятельности чайныхъ, нельзя не отмѣтить, что таковыя выразились въ цифрахъ не вполне благоприятныхъ: изъ 27 чайныхъ, дѣйствовавшихъ въ отчетномъ году, только въ одной чайной, въ г. Ломжѣ, выручка превысила всѣ расходы по ея содержанию (на 476 руб. 31 коп.); всѣ же остальные чайныя дали убытокъ. Причинъ медленнаго развитія дѣятельности чайныхъ слѣдуетъ искать во-первыхъ, въ конкуренціи евреевъ и, во-вторыхъ, въ природѣ самого населенія. Не сочувствуя всѣмъ учрежденіямъ попечительства, услужливые держатели частныхъ чаенъ евреи, не имѣя возможности конкурировать съ чайными попечительства пониженіемъ цѣны на продукты, потребляемые въ чайныхъ, довольно успѣшно конкурируютъ на почвѣ представленія посѣтителемъ ихъ чайныхъ большой свободы, коимъ за частую не только разрѣшается приносить съ собою водку и пиво, но сами же держатели охотно снабжаютъ ихъ сими напитками. Не смотря на принимаемыя энергичныя мѣры въ борьбѣ съ незаконной торговлей питьями и дозволеніемъ употреблять ихъ въ заведеніяхъ, мѣры эти осязательныхъ результатовъ пока не дали, и попечительству приходится съ этимъ явленіемъ довольно часто считаться. Независимо отъ организаціи и веденія дѣлъ въ чайныхъ, Попечительство въ отчетномъ году открыло при чайныхъ 14 русско-польскихъ народныхъ библіотекъ. О ходѣ въ нихъ дѣла нѣтъ еще достаточно опредѣлившихся свѣдѣній, такъ какъ библіотеки эти открыты только въ концѣ 1900 г.

Въ заключеніе слѣдуетъ замѣтить, что Губернскій Комитетъ въ отчетномъ году предполагалъ расширить дѣятельность попечительства о народной трезвости Ломжинской губерніи возможно болѣе, но еще въ концѣ первой

половины сего года получено было распоряженіе о возможномъ сокращеніи расходовъ, въ виду наступившихъ тогда событій на Дальнемъ Востоку.

Распоряженіемъ этимъ Губернскій Комитетъ поставленъ былъ въ необходимость свои предначертанія оставить безъ исполненія.

Оборотъ денежныхъ средствъ Попечительства о народной трезвости Ломжинской губерніи за отчетный годъ опредѣлился слѣдующими цифрами:

П Р И Х О Д Ъ.

Остатокъ отъ предыдущаго года	11735 р. 9 к.
Отпущено въ пособіе отъ казны:	
а) спеціальныхъ средствъ	15500 р. — к.
б) на дѣлопроизводство	800 р. — к.
% на капиталъ	144 р. 15 к.
сборы отъ развлеченій	160 р. 49 к.
доходовъ отъ содержанія чайныхъ	30287 р. 52 к.
пожертвованій	266 р. 7 к.
случайныхъ поступленій	169 р. 35 к.
Итого	72077 р. 68 к.

Р А С Х О Д Ъ.

По дѣлопроизводству	800 р. — к.
На вознагражденіе дѣлопроизводителей	1599 р. 12 к.
На устройство и содержаніе:	
а) чайныхъ	40923 р. 73 к.
б) читаленъ и библіотекъ	1285 р. 8 к.
в) народныхъ развлеченій	519 р. 8 к.
На прочіе расходы	205 р. 7 к.
Итого	58335 р. 8 к.
Осталось на 1901 годъ	13742 р. 60 к.
въ томъ числѣ:	
а) въ Губернскомъ и Уѣздныхъ Казначействахъ	10263 р. 8 к.
б) въ Государствен. Сберегательныхъ Кассахъ	1010 р. 76 к.
в) на рукахъ у казначеевъ Комитетовъ и лицъ, завѣдующихъ учрежденіями Попечит.	2468 р. 76 к.

V. Народное просвѣщеніе.

A. Учебныя заведенія.

(Приложеніемъ къ этой статьѣ служитъ вѣдомость № 8).

Въ отчетномъ году всѣхъ учебныхъ заведеній въ Ломжинской губерніи было 609, а учащихся въ нихъ 18497.

Изъ общаго числа учебныхъ заведеній было:

1 мужская 8-ми классная гимназія, 1 женская 7-ми классная гимназія, 7 двухклассныхъ начальныхъ училищъ, 139 одноклассныхъ начальныхъ учи-

лицъ, 2 частныхъ учебныхъ заведенія III-го разряда, 3 церковно-приходскихъ училища, 1 евангелическій канторатъ, 6 воскресно-ремесленныхъ школъ, 10 еврейскихъ правительственныхъ начальныхъ училищъ, 439 еврейскихъ вѣроисповѣдныхъ школъ (хедеры, эшиботы и талмудторы).

Всѣ учащіеся распредѣляются по учебнымъ заведеніямъ такимъ образомъ:

	Мужск. пола.	Женск. пола.
Въ среднихъ учебныхъ заведеніяхъ	419	234
Въ двухклассныхъ начальныхъ училищахъ	600	164
Въ одноклассныхъ начальныхъ училищахъ	8792	3389
Въ частныхъ учебныхъ заведеніяхъ III разряда.	49	27
Въ церковно-приходскихъ училищахъ	71	57
Въ евангелическомъ канторатѣ	16	—
Въ воскресно-ремесленныхъ начальныхъ училищахъ .	145	—
Въ еврейскихъ казенныхъ начальныхъ училищахъ	123	792
Въ еврейскихъ вѣроисповѣдныхъ школахъ	3598	21
Всего	13813	4684
	18497	

Расходъ на каждаго учащагося опредѣлился въ слѣдующихъ цифрахъ:

Въ среднихъ учебныхъ заведеніяхъ	119 р. 33 к.
(въ мужской гимназій 131 р. 74 к., въ женской — 106 р. 92 к.).	
Въ двухклассныхъ начальныхъ училищахъ	22 р. 65 к.
Въ одноклассныхъ начальныхъ училищахъ	5 р. 8 к.
Въ церковно-приходскихъ училищахъ	11 р. 34 к.
Въ евангелическомъ канторатѣ	1 р. 70 к.
Въ воскресно-ремесленныхъ училищахъ	2 р. 25 к.
Въ еврейскихъ начальныхъ училищахъ	6 р. 65 к.

Въ отчетномъ году одно учебное заведеніе приходилось въ губерніи на 1083 жителей (въ 1899 году—на 1103), а одинъ учащійся—на 52 человека наличнаго населенія (въ 1899 году—на 35).

Ломжинская мужская гимназія.

Съ 16-го августа 1900 года гимназія помѣщается въ новомъ зданіи. Зданіе это имѣетъ единственный недостатокъ—не рассчитано на параллельные классы, которые образовались по утверженіи смѣты на постройку зданія. Въ остальномъ новое зданіе вполне отвѣчаетъ своему назначенію и что самое важное—каждая изъ классныхъ комнатъ его достаточной величины (въ три окна) и въ каждой изъ нихъ много свѣта и воздуху.

При гимназій открыто общежитіе для учениковъ, родители или близкіе родственники которыхъ не проживаютъ въ городѣ Ломжѣ. Общежитіе это помѣщается въ занимаемомъ гимназіею частномъ домѣ.

Содержаніе гимназій съ общежитіемъ въ отчетномъ году обошлось въ 120581 р. 68 к.

Означенная сумма составила изъ слѣ-
дующихъ источниковъ:

а) изъ суммъ, ассигнованныхъ Госу- дарственнымъ Казначействомъ:		
1. На содержаніе личнаго состава	23337 р. 99 к.	
2. На хозяйственные расходы	2444 р. 55 к.	
3. На добавочное жалованіе учителей	4693 р. — к.	
4. На постройку зданія гимназіи	68445 р. 41 к.	
5. На пособія на воспитаніе дѣтей	289 р. 29 к.	
6. На возмѣщеніе 5 ⁰ / ₀ къ капиталу Толочанова	2 р. 62 к.	
7. Третное не въ зачетъ жалованіе	260 р. — к.	
8. На плату за ученіе изъ суммы 750 р. Высочайше на сей предметъ жалуемой	80 р. — к.	
9. Въ возвратъ выданныхъ на поѣздку по дѣламъ службы	66 р. 72 к.	
Итого.	99619 р. 58 к.	
б) изъ специальныхъ средствъ гимназіи		14560 р. — к.
1. На ремонтъ зданія и хозяйствен- ные расходы	3471 р. 80 к.	
2. На пособіе служащимъ	1400 р. — к.	
3. На пособіе ученикамъ	700 р. — к.	
4. На вознагражденіе преподавателямъ за исправленіе письменныхъ ученическихъ упражненій	760 р. — к.	
5. На добавочные уроки и уроки от- сутствующихъ учителей	1670 р. — к.	
6. На кабинеты, библіотеки и учебныя пособія	500 р. — к.	
7. 2 ⁰ / ₀ въ сумму ученаго комитета	281 р. 20 к.	
8. 2 ⁰ / ₀ въ капиталъ на содержаніе па- раллельныхъ отдѣленій	281 р. 20 к.	
9. 3 ⁰ / ₀ въ строительный капиталъ	436 р. 80 к.	
10. 3 ⁰ / ₀ въ строительный капиталъ Вар- шавскаго учебнаго округа	436 р. 80 к.	
11. Въ финансовую смѣту	72 р. 20 к.	
12. На содержаніе параллельныхъ от- дѣленій	4550 р. — к.	
Итого.	14560 р. — к.	
в) изъ специальныхъ средствъ обще- житія.		8150 р. — к.
1. На содержаніе личнаго состава и прислуги	1668 р. — к.	

2. На продовольствіе учениковъ, слушающихъ и прислуги	3282 р. — к.
3. На наемъ помѣщенія	1800 р. — к.
4. На отопленіе и освѣщеніе	950 р. — к.
5. Мелкіе хозяйственныя расходы	250 р. — к.
6. На погашеніе долга	200 р. — к.
Итого	<u>8150 р. — к.</u>

Статьи расхода суммъ изъ Госуд. Казнач. слѣдующія:

1. На содержаніе личнаго учебно-воспитательнаго состава	27696 р. 46 к.
2. На учебныя пособія	469 р. 61 к.
3. На ремонтъ зданія, содержаніе его въ чистотѣ и ремонтъ мебели	6596 р. 89 к.
4. На жалованье служителямъ	2142 р. 49 к.
5. На жалованье письмоводителю, писцу и канцелярскія принадлежности	781 р. 18 к.
6. На жалованье врачу и прочіе расходы по санитарной части	342 р. 47 к.
7. На содержаніе параллельныхъ отдѣленій	4782 р. 25 к.
8. На содержаніе учениковъ общежитія	2952 р. 66 к.
9. Перечислено въ государственный доходъ и другія Казначейства и проч.	4323 р. 2 к.
10. На пособіе служащимъ	1405 р. — к.
11. На пособіе ученикамъ	644 р. 24 к.
12. На постройку зданія гимназіи	68445 р. 41 к.

За право ученія въ Ломжинской мужской гимназіи взималась въ отчетномъ году плата по 40 руб. съ каждаго ученика, на основаніи распоряженія Попечителя Варшавскаго учебнаго округа отъ 5-го августа 1887 года за № 11494.

Въ теченіе 1900 года поступило суммъ изъ сбора за право ученія:

Въ I полугодіи отъ 352 учениковъ по 20 руб.	7040 р. — к.
Во II полугодіи отъ 376 учениковъ по 20 руб.	7520 р. — к.
Итого	<u>14560 р. — к.</u>

Къ 1-му января 1900 года осталось сбора отъ платы за ученіе 1464 р. 99 к.

Перечислено изъ суммъ общежитія въ возвратъ долга, взятаго заимообразно на первоначальное устройство общежитія 200 р. — к.

Перечислено изъ § 5 ст. 1 въ возвратъ выданныхъ по двумъ поѣздкамъ по дѣламъ службы въ гор. Ломжу архитектора Варшавскаго учебнаго округа 66 р. 72 к.

Всего 16291 р. 71 к.

Изъ этой суммы израсходовано въ 1900 году 14135 р. 24 к.

1. На хозяйственные расходы, ремонтъ зданія и ремонтъ мебели	2196 р. 9 к.
2. На вознагражденіе за исправленіе письменныхъ ученическихъ работъ	760 р. — к.
3. На пособіе служащимъ	1225 р. — к.
4. На пособіе ученикамъ	564 р. 24 к.
5. Перечислено въ Главное Казначейство	1086 р. 60 к.
6. Перечислено въ Варшавское губернское казначейство и проч.	168 р. 73 к.
7. 3% въ контору государственнаго банка въ строительный капиталъ Варшавскаго учебнаго округа	432 р. 60 к.
8. На наемъ квартиръ	549 р. 99 к.
9. За дополнительные уроки и жалованье сторожамъ	2209 р. 43 к.
10. На библіотеку, физическій кабинетъ и учебныя пособія	124 р. 59 к.
11. На содержаніе параллельныхъ отдѣленій	4782 р. 25 к.
12. На расходы по санитарной части	35 р. 72 к.

Итого 14135 р. 24 к.

Осталось специальныхъ средствъ къ 1 января 1901 г. 2156 р. 47 к.

Кромѣ того, въ специальныя средства гимназій, зачислены взносы учениковъ гимназій за ихъ содержаніе въ общежитіи:

Въ I полугодіи отъ 38 учениковъ по 100 рублей	3800 р. — к.
Во II полугодіи отъ 43 учениковъ по 100 рублей	4300 р. — к.
и съ одного ученика за четверть года	50 р. — к.
Итого	8150 р. — к.

Къ 1 января 1900 года оставалось сбора отъ платы за общежитіе 727 р. 62 к.

Поступило вырученныхъ отъ продажи свиней выкормленныхъ въ общежитіи 28 р. — к.

Всего 8905 р. 62 к.

Изъ этой суммы израсходовано 7219 р. 80 к.

1. На жалованье служащимъ при общежитіи:	
а) Экономкѣ	225 р. — к.
б) Бухгалтеру	249 р. 96 к.
в) Двумъ надзирателямъ	400 р. — к.
г) Служителямъ	323 р. 99 к.
д) Врачу	49 р. 98 к.
е) Фельдшеру	120 р. — к.
2. На пищевое довольствіе	2952 р. 66 к.
3. На отопленіе, освѣщеніе и прочіе хозяйственные расходы	711 р. 46 к.

4. На пополненіе долга	200 р. — к.
5. На наемъ помѣщенія	1800 р. — к.
6. На пособіе слижающимъ	180 р. — к.
7. На расходы по санитарной части	6 р. 75 к.
Итого	7219 р. 80 к.
Къ 1-му января 1901 года остается	1685 р. 82 к.

Служащихъ въ Ломжинской гимназіи состояло 24: директоръ 1, инспекторъ 1, законоучителей 3, преподавателей 12, учитель чистописанія и рисованія 1, учитель гимнастики 1, учитель музыки 1, врачъ 1, помощниковъ классныхъ наставниковъ 1, письмоводитель 1, писецъ 1. Изъ нихъ 14 окончили курсъ высшихъ, 5—среднихъ, а 2—низшихъ учебныхъ заведеній; 2 получили домашнее воспитаніе и 1 имѣеть свидѣтельство на первый классный чинъ.

Къ 1 января 1900 года въ Ломжинской мужской гимназіи учениковъ было 400.

Къ 1 января 1901 года въ ней учениковъ состояло 419.

Изъ сравненія этихъ данныхъ оказывается, что число учениковъ къ 1 января 1901 года увеличилось на 19, что составляетъ 4,75%.

Распредѣленіе числа учащихся:

а) По вѣроисповѣданіямъ.

Вѣроисповѣданія.	Къ 1-му января 1900 года.		Къ 1-му января 1901 года.	
	Число.	%.	Число.	%.
Православнаго	94	23,5	96	22,9
Римско-католическаго	256	64	271	64,7
Лютеранскаго	12	3	10	2,4
Иудейскаго	38	9,5	42	10,0

б) По сословіямъ:

Сословія.	Къ 1-му января 1900 года.		Къ 1-му января 1901 года.	
	Число.	%.	Число.	%.
Дѣтей дворянъ и чиновниковъ	179	44,8	179	42,7
„ лицъ духовнаго званія	6	1,5	4	0,9
„ мѣщанъ	96	24,0	106	25,3
„ прочихъ званій	119	29,7	130	31,1

в) По національностямъ.

Н а ц і о н а л ь н о с т ь .	Къ 1-му января 1900 года.		Къ 1-му января 1901 года.	
	Число.	°/о.	Число.	°/о.
Русская	94	23,5	96	22,9
Польская	260	65	274	65,4
Нѣмецкая.	8	2	7	1,7
Еврейская	38	9,5	42	10,0

г) Число учениковъ по классамъ.

К л а с с ы .	Къ 1-му января 1900 года.		Къ 1-му января 1901 года.	
	Число.	°/о.	Число.	°/о.
Приготовительный	52	13	53	12,7
I ^a	44	11	36	8,6
I ^b	45	11,2	38	9,1
II ^a	38	9,5	39	9,3
II ^b	38	9,5	41	9,8
III ^a	59	14,8	40	9,5
III ^b	—	—	30	7,2
IV	39	9,8	53	12,6
V	31	7,7	34	8,1
VI	20	5	26	6,2
VII	16	4	15	3,6
VIII	18	4,5	14	3,3

Въ слѣдующихъ двухъ таблицахъ показано число учениковъ, вновь поступившихъ въ гимназію и выбывшихъ изъ нея за отчетный годъ и предшествовавшій ему 1899 годъ.

а) Число вновь поступившихъ:

К Л А С С Ы .	Число по- давшихъ прошени о пріемъ.		П р и н я т о .				Н е п р и н я т о .					
			По испы- танію.		По сви- дѣтель- стваяъ.		По неавгъ.		По невы- держанію испытанія.		По не- достатку мѣсть.	
	1899	1900	1899	1900	1899	1900	1899	1900	1899	1900	1899	1900
Приготовительный	66	74	46	48	—	3	—	—	20	23	—	—
I	49	22	32	15	3	3	2	2	8	2	4	—
II	16	11	6	6	5	1	—	—	5	1	—	3
III	4	2	—	—	4	—	—	—	—	2	—	—
IV	7	4	—	—	4	1	—	—	3	1	—	2
V	7	8	2	—	3	6	1	—	1	2	—	—
VI	3	7	—	1	3	3	—	—	—	1	—	2
VII	1	2	—	—	1	1	—	—	—	—	—	1
VIII	—	4	—	—	—	—	—	3	—	—	—	1

б) Число выбывшихъ.

В ы б ы л о.	Въ 1899 г.	Въ 1900 г.
Приготовительный	3	10
I	14	6
II	7	9
III	12	6
IV	4	4
V	12	8
VI	1	4
VII	9	3
VIII	—	2

Причины выбытія:	Въ 1899 г.	Въ 1900 г.
	1. Окончаніе курса	13
2. Переходъ въ другія учебныя заведенія	39	22
3. Увольненіе за неуспѣшность	9	2
4. „ для поступленія на частную службу	4	14
5. „ по домашнимъ обстоятельствамъ	7	10
6. „ за дурное поведеніе	—	—
7. „ по болѣзни	3	2
8. Смерть	—	2

Число учениковъ, переведенныхъ въ высшіе классы въ концѣ учебныхъ 1898/9 и 1900/1 годовъ, видно изъ нижеслѣдующей таблицы:

	Въ 1899 году.			Въ 1900 году.		
	Состояло.	Переведено.	%	Состояло.	Переведено.	%
Приготовительный классъ	56	45	80,36	54	40	74,1
I „	78	27	34,62	89	53	59,5
II „	64	33	51,56	75	43	57,3
III „	46	15	32,61	58	35	60,3
IV „	37	12	32,43	39	22	56,4
V „	27	15	55,56	29	21	72,4
VI „	19	17	89,47	19	16	84,2
VII „	23	16	69,56	16	15	93,7
VIII „	14	13	92,86	18	17	94,5
Итого	364	193	53,02	397	262	65,9

Въ отчетномъ году комиссіею по испытанію окончившихъ курсъ наукъ гимназіи допущено было къ испытанію 18 учениковъ, удостоено аттестатами зрѣлости 17 учениковъ.

Ломжинская женская гимназія.

Гимназія помѣщается въ частномъ домѣ, который совершенно не соответствуетъ своему назначенію.

На содержаніе гимназіи въ отчетномъ году въ распоряженіи администраціи ея имѣлось:

1) ассигнованная Государств. Казначействомъ сумма	15566 р. 34 к.
2) спеціальныя средства гимназіи, слагающіяся изъ платы за ученіе и изъ аренды съ плаца, приобрѣтеннаго подъ постройку зданія для гимназіи; сбора за ученіе и аренды съ плаца осталось отъ 1899 года 2320 р. 8 к., поступило въ 1900 году платы за ученіе 8120 р., аренды съ плаца 15 р. и въ возвратъ позаимствованныхъ въ прежніе годы 33 р. 36 к., итого было въ приходѣ въ отчетномъ году вмѣстѣ съ оставшимся отъ 1898 года	10488 р. 44 к.
Всего	26054 р. 78 к.

Израсходовано въ отчетномъ году на содержаніе гимназіи:

Изъ суммы, отпущенной Государств. Казначействомъ	14511 р. 51 к.
Изъ спеціальныхъ средствъ	8105 р. — к.
Итого	22616 р. 51 к.

Такимъ образомъ, содержаніе гимназіи въ 1900 году обошлось въ 22616 руб. 51 коп. Къ 1-му января 1901 года осталось спеціальныхъ средствъ на содержаніе гимназіи 2383 руб. 44 коп.

Плата за право ученія взималась въ отчетномъ году, въ размѣрѣ 40 руб. съ каждой ученицы.

Служащихъ въ Ломжинской гимназіи состояло 25: завѣдывающій гимназіей 1, надзирательница 1, законоучителей 3, преподавателей 3, преподавательницъ 6, классныхъ дамъ 7, учитель чистописанія и рисованія 1, учитель пѣнія 1, врачъ 1, писецъ 1. Изъ нихъ 6 окончили курсъ высшихъ, 17 среднихъ и 2 низшихъ учебныхъ заведеній.

Къ 1 января 1900 г. въ Ломжинской женской гимназіи учениць было 228.

Къ 1 января 1901 года въ ней учениць состояло 234.

Изъ сравненія этихъ данныхъ оказывается, что число учениць къ 1-му января 1901 года увеличилось на 6, что составляетъ 2,6⁰/₁₀₀.

Распределеніе числа учащихся:

а) По вѣроисповѣданіямъ.

Вѣроисповѣданія.	Къ 1-му января 1900 года.		Къ 1-му января 1901 года.	
	Число.	%.	Число.	%.
Православнаго	80	35,0	80	34,2
Римско-католическаго	120	52,7	119	50,8
Лютеранскаго	10	4,4	11	4,7
Иудейскаго	18	7,9	24	10,3

б) Число выбывшихъ.

В ы б ы л о.		Въ 1899 г.	Въ 1900 г.
I классъ		5	3
II "		11	4
III "		9	2
IV "		4	5
V "		9	12
VI "		3	4
VII "		19	22
Причины выбытія:			
1. Окончаніе курса		16	21
2. Переходъ въ другія учебныя заведенія		17	8
3. Увольненіе по распоряж. гимназич. начальства:			
а) за неуспѣшность		—	—
б) за дурное поведеніе		—	—
в) за невзносъ платы		3	3
г) за неявку въ гимназію		14	4
4. Увольненіе согласно прошенію:			
а) для поступленія на частную службу		—	—
б) по домашнимъ обстоятельствамъ		8	15
в) по болѣзни		2	—
5) Смерть		—	1

Число ученицъ, переведенныхъ въ высшіе классы въ концѣ учебнаго 1898/9 и 1899/900 годовъ, видно изъ нижеслѣдующей таблицы:

К л а с с ы.	1899 года.		1900 года.	
	Число ученицъ въ классѣ.	Число переведенныхъ.	Число ученицъ въ классѣ.	Число переведенныхъ.
I классъ	34	27	28	27
II "	42	28	39	30
III "	41	28	44	42
IV "	45	36	42	36
V "	20	16	34	26
VI "	27	22	21	21
VII "	17	16	21	21
Всего	226	173	229	203

Такимъ образомъ, къ началу переводныхъ испытаній въ отчетномъ году въ гимназіи было ученицъ 229. Изъ нихъ переведены въ высшіе классы и окончили курсъ гимназіи 203, что составляетъ 88,7%, оставлены на второй годъ въ тѣхъ же классахъ 26 ученицъ, что составляетъ 11,3%.

Поведеніе ученицъ Ломжинской женск. гимназіи за отчетный годъ, по сравненіи его въ этомъ отношеніи съ предыдущимъ, представляется въ слѣдующ. видѣ:

Г о д ы.	Отмѣтки по поведенію.				
	5.	4.	3.	2.	Всего.
Къ 1-му января 1900 года	228	—	—	—	228
Къ 1-му января 1901 года	231	3	—	—	234

Въ 1899 г. учреждено при гимназіи начальное училище съ курсомъ приготовительнаго класса. Училище это помѣщается въ зданіи нанимаемомъ гимназіей. Плата за право ученія взималась въ отчетномъ году по 30 р. съ каждой ученицы.

Къ 1 января 1901 года въ начальномъ училищѣ состояло 29 ученицъ.

Н а ч а л ь н ы я у ч и л и щ а.

Состоящія въ вѣдѣніи Министерства Народнаго Просвѣщенія начальныя училища Ломжинской губерніи по источникамъ содержанія ихъ раздѣляются на 5 группъ:

- 1) городскія училища, содержимыя на средства городскихъ обществъ;
- 2) гминныя училища, на содержаніе которыхъ производится сборъ со всего гминнаго общества;
- 3) сельскія (или посадскія) училища, содержащіяся на счетъ одной или нѣсколькихъ деревень (либо посада);
- 4) еврейскія училища, содержимыя въ городахъ и посадахъ изъ сборовъ, взимаемыхъ съ мѣстныхъ евреевъ;
- 5) училища, не входящія въ составъ перечисленныхъ 4 группъ и содержимыя на средства разныхъ учрежденій (таможенное училище въ дер. Пюнтница, Ломжинскаго уѣзда, при штабѣ Ломжинской бригады пограничной стражи, два училища въ Салтыковскомъ Штабѣ, Островскаго уѣзда, для офицерскихъ дѣтей, желѣзно-дорожныя училища въ д. Ланы, Мазовецкаго уѣзда, и евангелическій канторатъ въ дер. Севериново, Маковского уѣзда).

Хотя училища первыхъ четырехъ категорій, главнымъ образомъ, содержатся на счетъ соответственныхъ обществъ, но многія изъ нихъ пользуются также правительственными пособіями, составляющими иногда значительную часть школьнаго бюджета.

Въ нижеслѣдующей таблицѣ показано количество училищъ каждой изъ упомянутыхъ пяти группъ, съ означеніемъ числа тѣхъ изъ нихъ, которымъ отпускаются пособія изъ Государственнаго Казначейства по смѣтѣ Министерства Народнаго Просвѣщенія, и съ распредѣленіемъ училищъ на одноклассныя и двухклассныя, а также на мужскія, женскія и для особаго пола.

Уѣзды.	Количество начальныхъ училищъ.																							
	Городскихъ.						Гминныхъ.			Сельскихъ.				Еврейскихъ.		Не входящихъ въ составъ первыхъ четырехъ группъ.								
	Одноклассныхъ.		Двухклассныхъ.		Изъ нихъ пользуется правительственными пособіями.	Изъ нихъ пользуется правительственными пособіями.	Одноклассныхъ.		Изъ нихъ пользуется правительственными пособіями.	Одноклассныхъ.		Изъ нихъ пользуется правительственными пособіями.	Двухклассныхъ.		Изъ нихъ пользуется правительственными пособіями.	Одноклассныхъ.		Изъ нихъ пользуется правительственными пособіями.	Двухклассныхъ.					
	Мужскихъ.	Женскихъ.	Мужскихъ.	Женскихъ.			Въ посадахъ.	Въ селахъ и деревняхъ.		Въ посадахъ.	Въ селахъ и деревняхъ.		Въ посадахъ.	Въ посадахъ.		Въ городахъ.	Въ посадахъ.		Мужскихъ.	Женскихъ.	Мужскихъ.	Женскихъ.		
				Для обоюго пола.	Для обоюго пола.			Для обоюго пола.			Для обоюго пола.													
Ломжинскій	—	—	—	1	1	2	3	10	9	2	10	9	—	—	1	1	—	—	—	—	1	1	30	22
Кольненскій	1	1	2	—	—	—	2	15	16	1	1	2	—	—	1	—	—	—	—	—	—	—	22	21
Мазовецкій	1	1	2	—	—	—	3	4	6	1	11	12	—	—	1	—	—	1	1	1	1	24	22	
Маковский	1	1	—	—	—	—	1	9	8	1	—	1	—	—	1	—	2	—	—	—	—	—	16	9
Островскій	1	1	2	—	—	—	4	7	10	1	8	9	—	—	1	—	1	1	2	—	—	—	25	23
Остроленск.	1	1	2	—	—	—	1	8	9	3	4	4	2	—	1	—	—	—	—	—	—	—	21	15
Щучинскій	1	1	2	—	—	—	3	8	10	2	2	1	—	—	1	2	—	1	—	—	—	—	21	13
Итого въ губерніи .	6	6	10	1	1	2	17	61	68	11	36	38	2	6	4	3	3	3	2	2	159	125		

Въ таблицу эту не вошло 6 воскресно-ремесленныхъ школь, которыя не составляютъ самостоятельныхъ учебныхъ заведеній, а также 3 церковно-приходскія училища.

Штаты на содержаніе начальныхъ училищъ въ 1900 году показаны въ нижеслѣдующей таблицѣ:

Разряды учебныхъ заведеній.	Общее число училищъ.		ИСТОЧНИКИ СОДЕРЖАНІЯ.														Число училищъ. Морск. Пребр.					
			Изъ Государственнаго Казначейства.		Отъ городскихъ и городскихъ обществъ.		Отъ сельскихъ обществъ.		% отъ части. капиталовъ.		Отъ частныхъ лицъ и обществъ.		Платы за ученіе.		ВСЕГО.							
	Р.	К.	Р.	К.	Р.	К.	Р.	К.	Р.	К.	Р.	К.	Р.	К.	Р.	К.						
Церковно-приходскія училища	3	—	—	—	—	—	—	—	—	—	—	—	—	1501	75	—	—	1501	75	—	—	—
Двухклассныя начальныя училища	7	848	—	1590	—	2437	53	265	—	62	67	11814	—	260	—	—	—	17277	20	1	1	146
Одноклас. начальныя училища	7	416	50	1325	—	3468	15	—	—	300	—	410	—	—	—	—	—	5919	65	4	7	64
обоюго пола	123	15044	60	30	—	—	—	44085	—	14	47	—	—	—	—	—	—	59176	7	89	190	225
Евангелическіе кантораты	1	—	—	—	—	—	—	36	—	—	—	—	—	—	—	—	—	36	—	1	2	—
Еврейскія начальныя училища	10	277	30	300	—	4458	80	1927	40	—	—	—	—	—	—	—	—	6963	50	—	—	—
Воскресно-ремесленныя училища	6	45	—	—	—	361	—	—	—	—	—	—	—	—	—	—	—	406	—	—	—	—
Всего по губерніи	166	17713	10	4065	—	13664	48	47110	40	377	14	14135	75	400	—	—	—	97465	87	96	202	285

Доставленныя Ломжинскою Учебною Дирекціею подробныя свѣдѣнія о помѣщеніяхъ начальныхъ училищъ, бюджетахъ ихъ, числѣ учителей и распределеніи учащихся по возрасту, вѣроисповѣданіямъ и пр., помѣщены въ приложенияхъ къ обзору (I и II-е приложение къ вѣдомости № 8).

Б. Народное образованіе.

Къ 1 января 1901 года въ Ломжинской учебной дирекціи состояло 146 христіанскихъ училищъ и 10 еврейскихъ казенныхъ начальныхъ училищъ, въ которыхъ къ названному числу числилось учащихся обоюго пола: въ первыхъ 12945 и въ послѣднихъ 915, а всего 13860 человекъ.

Число учащихся противъ прошлаго года увеличилось на 3,74%.

Кромѣ означенныхъ училищъ въ Ломжинской учебной дирекціи имѣлось еще къ 1 января 1901 года:

6 воскресно-ремесленныхъ училищъ, устроенныхъ при городскихъ училищахъ для терминаторовъ, съ 145 учащимися, 3 церковно-приходскія школы для православныхъ дѣтей съ 128 учащимися, 2 частныхъ начальныхъ училища III разряда съ 76 учащимися, 1 евангелическій канторатъ съ 16 учащимися и 439 еврейскихъ вѣроисповѣдныхъ школь (хедеры, эшиботы и талмудь-торы) съ 3619 учащимися.

Въ отчетномъ 1900 году открыты два одноклассныхъ начальныхъ общихъ училища, а именно: въ деревнѣ Ольшаки, Островскаго уѣзда, и Занклево, Ломжинскаго уѣзда.

Въ дѣлѣ народнаго образованія въ Ломжинской учебной дирекціи въ отчетномъ году замѣтно усиленное стремленіе къ достиженію возможно лучшихъ результатовъ, какъ въ учебномъ, такъ и въ гигиеническомъ отношеніяхъ, а также улучшеніи матеріальнаго благосостоянія учащихся. Не менѣ энергичныя усилія направлены были на увеличеніе числа народныхъ школъ, такъ какъ существующія далеко не могутъ удовлетворить дѣйствительнымъ потребностямъ въ нихъ.

Число училищъ въ Ломжинской губерніи дѣйствительно далеко недостаточно для населенія, что доказывается и статистикой населенія по губерніи, котораго считается—городскаго около 64000 душъ и сельскаго около 500000 душъ обоого пола, такъ что число дѣтей школьнаго возраста, считая 5% общаго числа населенія, должно составить въ городахъ 3200, а въ посадахъ и деревняхъ 25000 человекъ; въ дѣйствительности-же въ отчетномъ году прошло чрезъ школу въ городахъ 2391 человекъ, или 74%, а въ посадахъ и деревняхъ 11429 чел., или 45,7% дѣтей школьнаго возраста, и то при обстоятельствахъ, вызвавшихъ чрезмѣрное переполненіе училищъ.

Такъ какъ такое переполненіе учащимися школъ (отъ 80 до—150 въ въ одномъ училищѣ) весьма вредно отражается, какъ на здоровьи учителей, такъ и учащихся, благодаря душной атмосферѣ въ классной комнатѣ, то весьма желательно открыть въ губерніи такое количество училищъ, которое вполне было-бы достаточно для дѣтей школьнаго возраста губерніи, считая на одно училище при одномъ учителѣ 50 учащихся, какъ это требуется распоряженіемъ Министра Народнаго Просвѣщенія.

Изъ поступающихъ очень часто заявленій жителей разныхъ деревень съ просьбою объ открытіи въ томъ или другомъ мѣстѣ начального училища, или о разрѣшеніи содержать частнаго учителя для преподаванія первоначальной грамоты и ариѳметики, можно заключить, что населеніе относится къ школѣ вполне сочувственно, но давать средства на нужды школъ отказывается, вслѣдствіе своей несостоятельности.

Результаты успѣшности въ начальныхъ училищахъ по образовательнымъ предметамъ въ 1900 году были довольно удовлетворительны.

Кромѣ образовательныхъ предметовъ, многія школы знакомили дѣтей съ сельскимъ хозяйствомъ (пчеловодствомъ, садоводствомъ и огородничествомъ). Свѣдѣнія по этой отрасли примѣнялись практически въ тѣхъ школахъ, при которыхъ огороды, садики и пасѣки находятся при самыхъ училищахъ или недалеко отъ училища. Такихъ училищъ, въ которыхъ введено начальное преподаваніе сельскаго хозяйства—25, хотя всѣхъ школъ, владѣющихъ земельными участками—96, но практическое обученіе въ этихъ школахъ сельскому хозяйству немислимо, за отдаленностью земельныхъ участковъ на 4 и болѣе верстъ и за отсутствіемъ кругомъ нихъ изгороди.

Весьма желательно, дабы такіе земельные участки были замѣнены на участки-же, находящіеся ближе къ школѣ, и чтобы училища, неимѣющія земельныхъ участковъ, были надѣлены таковыми хотя-бы въ количествѣ 1—2 морговъ на каждое училище.

Кромѣ общеобразовательныхъ предметовъ и сельскаго хозяйства, въ нѣкоторыхъ училищахъ Ломжинской губерніи введенъ ручной трудъ, а именно: въ 6 женскихъ городскихъ; въ Лапскомъ сельскомъ женскомъ, Мазовецкаго уѣзда, и въ Ломжинскомъ, Островскомъ, Маковскомъ, Остроленкскомъ и Тыкоцинскомъ городскихъ, а также въ Граевскомъ и Замбровскомъ сельскихъ, еврейскихъ общихъ начальныхъ училищахъ дѣвочки обучаются рукодѣлію; въ Ломжинскомъ двухклассномъ мужскомъ и Красносельцкомъ гминномъ, Маковского уѣзда, преподаются столярное и переплетное ремесла, въ Кольненскомъ мужскомъ и Завадскомъ гминномъ начальныхъ училищахъ преподается переплетное ремесло; въ Маковскомъ городскомъ мужскомъ и Огновскомъ гминномъ начальныхъ училищахъ дѣти обучаются корзиночному издѣлію; въ Карневскомъ гминномъ—рѣзбѣ и выпиливанію по дереву, а дѣвочки этого училища и Маковского городского женскаго обучаются плетенію шляпъ; въ Рожанскомъ сельскомъ и Шельковскомъ гминномъ обучаются столярному ремеслу, и въ Пюнтницкомъ Александровскомъ двухклассномъ—сапожному, слесарному и портняжному ремесламъ. Успѣхи по ручному труду можно признать удовлетворительными.

Содержателю частныхъ училищъ и вообще частные учителя и учительницы относятся къ народному образованію съ достаточнымъ усердіемъ, и въ отчетномъ году не замѣчено было, чтобы лица эти въ чемъ-либо проявляли нежеланіе подчиняться въ дѣлѣ преподаванія требованіямъ существующихъ по сему предмету распоряженій Правительства.

Еврейскія вѣроисповѣдныя школы (хедеры, эшиботы и талмудъ-торы), въ которыхъ обученіе русскому языку обязательно, не представляютъ собою даже какого нибудь вида учебнаго заведенія; помѣщенія хедеровъ, за весьма рѣдкимъ исключеніемъ, неудовлетворительны ни въ воспитательномъ, ни въ гигиеническомъ отношеніяхъ. Кромѣ того, въ хедерахъ задачи физическаго воспитанія дѣтей совершенно игнорируются; заботы о здоровіи учащихся, ихъ физическомъ развитіи занимаютъ въ хедерѣ послѣднее мѣсто; преподаватели въ хедерахъ совершенно не свѣдуци въ области гигиены; они и не подозреваютъ, по ограниченности своего кругозора, какъ вредно отражается на здоровіи ихъ питомцевъ весь режимъ хедера, съ его душнымъ тяжелымъ воздухомъ, непрерывностью обученія въ теченіе цѣлаго дня, непомѣрнымъ напряженіемъ умственныхъ и тѣлесныхъ силъ ребенка.

Весьма желательно было-бы преобразовать хедеры, если не въ казенныя, то, по крайней мѣрѣ, въ частныя начальные училища, устроивъ въ каждомъ городѣ 2—3 такихъ училища, смотря по народонаселенію, и во главѣ тѣхъ училищъ поставить людей, знающихъ дѣло обученія, которые вытѣснили-бы нынѣшнихъ хедерныхъ учителей (меламедовъ). На содержаніе

такихъ училищъ была бы весьма достаточна та громадная сумма денегъ, которую нынѣ затрачиваютъ еврейскія общества на воспитаніе своихъ дѣтей въ хедерахъ.

Если же этого нельзя сдѣлать, то для улучшенія постановки дѣла въ хедерахъ желательно ввести такой порядокъ, чтобы разрѣшенія на право открытія хедера выдавалось только такимъ лицамъ, которыя знаютъ русскій языкъ въ объемѣ программы, существующей нынѣ для лицъ, ищущихъ раввинскаго званія.

Что касается личнаго состава учителей начальныхъ училищъ, нельзя не констатировать, что означенныя лица, а также и учительницы относятся къ своимъ тяжелымъ обязанностямъ весьма усердно, заботясь не только объ успѣшности школы въ отношеніи преподаваемыхъ ими предметовъ, но и работая въ томъ направленіи, какое предначертано правительствомъ. Дѣятельность учителей въ огромномъ большинствѣ весьма полезна, между тѣмъ будущность ихъ совершенно не обезпечена: въ случаѣ тяжкой его болѣзни, его смерти или какого либо другаго несчастья, семья учителя остается безъ всякихъ средствъ къ жизни. Существующую систему выслуги эмеритуры нельзя считать обезпечивающей: она имѣетъ то неудобство, что учитель долженъ прослужить 35 лѣтъ, и если до этихъ лѣтъ не достаеъ даже одного дня, то учитель или его семья теряетъ право на полученіе полной эмеритуры, при томъ предѣльный срокъ службы для выслуги учителями эмеритуры невозможенъ и непосиленъ, такъ какъ народный учитель, прослужившій 20—25 лѣтъ, совершенно теряетъ силы.

Потому весьма желательно было бы, чтобы предѣльный срокъ службы былъ не болѣе 30 лѣтъ для выслуги полной эмеритуры, 25 лѣтъ для $\frac{3}{4}$, 20 лѣтъ для половины и 15 лѣтъ для $\frac{1}{4}$ части эмеритуры, и чтобы нормальнымъ окладомъ для эмеритуры считалась не сумма 120 рублей, какъ установлено нынѣ для сельскихъ училищъ, а полная сумма, въ дѣйствительности получаемая учителемъ, какъ жалованье, или же хотя въ размѣрѣ нынѣшнихъ нормальныхъ штатовъ, а именно для гминныхъ 250 руб. въ годъ и для сельскихъ училищъ 200 рублей въ годъ, при чемъ право на полученіе эмеритуры не должно зависѣть отъ возраста учителя, если только онъ выслужилъ одинъ изъ означенныхъ сроковъ.

Кромѣ того для поощренія дѣятельности учителя и для удержанія ихъ на учительскомъ поприщѣ желательно было-бы предоставить имъ, во первыхъ, право ношенія форменной одежды, установленной для вѣдомства Министерства Народнаго Просвѣщенія, во вторыхъ, права государственной службы. При всѣхъ этихъ условіяхъ учителя будутъ дорожить своимъ мѣстомъ, не будутъ оставлять народную школу и искать другихъ должностей, напротивъ, въ учителя пойдутъ лучшія силы, и многія училища не будутъ долгое время оставаться безъ учителей, какъ это весьма часто случается теперь.

В. Библиотеки, музеи, книжные лавки, типографии, литографии, фотографии и театры.

Въ Ломжинской губернии въ отчетномъ году находилось 23 библиотеки, открытые для публичнаго пользованія, одинъ сельско-хозяйственный музей, 8 книжныхъ лавокъ, 4 типографіи, 10 литографій и 9 фотографическихъ заведеній.

Распределение ихъ по населеннымъ мѣстамъ губернии указано въ нижеслѣдующей таблицѣ:

Наименованіе населенныхъ мѣстъ.	Число находящихся въ нихъ:					
	Библиотеки, открытыхъ для публичнаго пользованія.	Музеевъ.	Книжныхъ лавокъ.	Типографій.	Литографій.	Фотографій.
Губернскій городъ Ломжа	2	—	4	3	3	2
Пос. Замбровъ Ломжинскаго уѣзда . .	—	—	—	—	—	1
„ Снядово того же уѣзда	1	—	—	—	—	—
Село Пионтница того же уѣзда	1	—	—	—	—	—
Городъ Кольно	1	—	—	—	1	—
Село Малый-Плоцкъ того же уѣзда . .	1	—	—	—	—	—
Пос. Мазовецкъ	1	—	—	—	1	—
Село Шепетово того же уѣзда	1	—	—	—	—	—
„ Посвентне того же уѣзда	1	—	—	—	—	—
„ Пекуты того же уѣзда	1	—	—	—	—	—
„ Соколы того же уѣзда	1	—	—	—	—	—
„ Годышево того же уѣзда	1	—	—	—	—	—
Городъ Маковъ	1	—	—	—	1	—
Пос. Красносельць того же уѣзда . . .	1	—	—	—	—	—
„ Рожанъ того же уѣзда	1	—	—	—	—	—
Село Шельково того же уѣзда	1	1	—	—	—	—
Городъ Островъ	1	—	2	1	1	2
Село Коморово того же уѣзда	1	—	—	—	—	—
Городъ Остроленка	2	—	1	—	2	1
Пос. Мышинець того же уѣзда	1	—	—	—	—	—
Село Дылево того же уѣзда	1	—	—	—	—	1
Городъ Щучинъ	1	—	—	—	1	1
Пос. Граево того же уѣзда	—	—	1	—	—	1
Итого	23	1	8	4	10	9

Двѣ *библиотеки*, находящіяся въ гор. Ломжѣ, составляютъ собственность владѣльцевъ книжныхъ магазиновъ и состоятъ изъ книгъ беллетристическаго содержанія, которыя даются для чтенія за опредѣленную плату. Въ одной изъ этихъ библиотекъ въ 1900 году было книгъ 2315, въ томъ числѣ: 475 на русскомъ языкѣ, 1720 на польскомъ и 120 на французскомъ; въ другой—705 книгъ, изъ коихъ 279 на русскомъ и 398 на польскомъ.

Такого же характера одна изъ библиотекъ, существующихъ въ гор. Остроленкѣ. Другая библиотека въ этомъ городѣ принадлежитъ мѣстной больницѣ Св. Юсифа и состоитъ изъ книгъ разнаго содержанія на польскомъ языкѣ въ числѣ 239 томовъ.

Библиотеки, находящіяся какъ въ посадахъ Снядовѣ, Мазовецкѣ, Красносельцѣ, Рожанахъ, Мышинцѣ и Граевѣ, такъ равно и въ селеніяхъ Пюнтницѣ, Малоплоцкѣ, Шельковѣ, Посвентнѣ, Пекутахъ, Соколахъ, Годышевѣ, Шепетовѣ, Коморовѣ и Дылевѣ предназначены для сельскаго населенія. Открытіе большинства изъ поименованныхъ библиотекъ послѣдовало въ отчетномъ году,—къ началу его существовали библиотеки только въ трехъ посадахъ: Снядовѣ, Мазовецкѣ и Граевѣ и пяти селеніяхъ: Пюнтницѣ, Малоплоцкѣ, Шельковѣ, Коморовѣ и Дылевѣ. Первою изъ послѣднихъ библиотекъ была открыта Шельковская библиотека въ 1897 году. Всѣ эти библиотеки, за исключеніемъ Снядовской и Годышевской, открыты при гминныхъ управленіяхъ. Снядовская же библиотека находится при Снядовскомъ начальномъ училищѣ, а Годышевская при квартирѣ Православнаго Священника. Ближайшій надзоръ за библиотеками возложенъ на мѣстныхъ комиссаровъ по крестьянскимъ дѣламъ.

Въ отчетномъ году книги для этихъ библиотекъ были выписаны по каталогамъ, изданнымъ въ Канцеляріи Г. Варшавскаго Генераль-Губернатора; такихъ каталоговъ, со времени открытія означенныхъ библиотекъ, было 4 выпуска, и книги всѣхъ этихъ выпусковъ находятся въ каждой изъ народныхъ библиотекъ. Всѣхъ книгъ было 390, въ томъ числѣ 160 на русскомъ и 230 на польскомъ языкѣ. По своему содержанію книги раздѣлялись на 4 отдѣла: I-й религіозно-нравственнаго содержанія, II-й популярно-научнаго, III-й—спеціального содержанія (съ разными практическими свѣдѣніями) и IV-й—беллетристическаго. Въ I отдѣлѣ было 59 книгъ, во II—58, въ III—81 и въ IV—192 книги.

Количество населенныхъ мѣсть, входящихъ въ районъ каждой библиотеки и число книгъ, взятыхъ въ каждой изъ нихъ, съ распредѣленіемъ сихъ книгъ на русскія и польскія показывается въ нижеслѣдующей таблицѣ:

Названіе библиотекъ:	Количество населенныхъ мѣсть, входящихъ въ районъ библиотекъ.	Число выданныхъ книгъ на русскомъ языкѣ.	Число книгъ, выданныхъ на польскомъ языкѣ.	Всего выдано.	
Годышевской	15	—	—		60
Граевской	41	50	235		285
Дылевской	22	20	95		115
Коморовской	62	47	46		93
Красносельцкой	27	30	90		120
Малоплоцкой	22	25	120		145
Пюнтницкой	35	45	86		131
Пекутской	17	10	25		35
Посвентненской	20	—	—		36

Рожанской	23	20	50	70
Снядовской	32	2	104	106
Сокольской	31	8	24	32
Шельковской	16	37	897	934
Шепетовской	21	25	40	65

Что же касается рода прочитанныхъ книгъ, то первое мѣсто занимаютъ книги беллетристическаго содержанія, затѣмъ идутъ сочиненія религіозно-нравственныя, популярно-научныя и, наконецъ, книги спеціальнаго содержанія, заключающія практическія указанія по разнымъ вопросамъ крестьянскаго хозяйства.

Кромѣ перечисленныхъ библіотекъ, открытыхъ для публичнаго пользованія, въ губерніи существуютъ также библіотеки, книгами коихъ можетъ пользоваться ограниченный кругъ читателей. Таковы библіотеки Ломжинской мужской и женской гимназій, Ломжинскаго городского общественнаго собранія, чиновниковъ Ломжинской Контрольной и Казенной Палатъ и офицерскихъ клубовъ воинскихъ частей, расположенныхъ въ Ломжинской губерніи.

Сельско-хозяйственный музей въ селѣ Шельково открытъ въ концѣ 1897 года въ зданіи гминнаго управленія при народной библіотекѣ. Цѣль этого музея доставить всѣмъ посѣтителемъ библіотеки возможность ознакомиться наглядно съ лучшими образцами предметовъ мѣстнаго производства, а также съ образцами производства тѣхъ же предметовъ въ другихъ мѣстностяхъ, съ образцами сѣмянъ, сельско-хозяйственныхъ орудій и т. п. Большинство вещей, собранныхъ въ музеѣ въ первое время его существованія, получены въ даръ на это полезное дѣло отъ разныхъ лицъ, преимущественно служащихъ въ Ломжинской губерніи или ихъ семействъ, а также отъ нѣкоторыхъ помѣщиковъ и другихъ мѣстныхъ жителей, но есть вещи и изъ далекихъ мѣстностей, какъ напримѣръ изъ гор. Харькова малороссійская „плахта“ даръ извѣстной дѣятельницы по народному образованію Х. Д. Алчевской. Главными пріобрѣтеніями музея являются присланные для него по распоряженію Г. Министра Земледѣлія и Государственныхъ Имуществъ, вслѣдствіе ходатайства Начальника губерніи: а) гербарій хлѣбныхъ, кормовыхъ, техническихъ, медоносныхъ и лекарственныхъ растений на 143 картонныхъ листахъ; б) коллекція изъ 67 образцовъ горныхъ породъ и минераловъ; в) коллекція изъ 16 образцовъ искусственныхъ удобреній; г) модели четырехъ ульевъ, изготовленные въ Бурашевской школѣ садоводства, огородничества и пчеловодства, и д) 10 изданій по кустарнымъ промысламъ.

Музей возбуждаетъ живой интересъ среди мѣстнаго сельскаго населенія и можно надѣяться, что съ расширеніемъ его помѣщенія, польза, приносимая имъ, еще увеличится. До сихъ поръ учрежденіе это не получило еще вполне достаточной организаци и не обладаетъ постоянными средствами для обезпеченія своего существованія, но во всякомъ случаѣ является прекраснымъ примѣромъ для подражанія и имѣетъ, несомнѣнно, хорошую будущность.

Книжные лавки, существующія въ губерніи, ведутъ главнымъ образомъ торговлю учебниками, выписывая ихъ изъ С.-Петербурга, Москвы и Варшавы лишь въ томъ количествѣ, какое можетъ быть распродано въ одинъ учебный годъ. Въ двухъ книжныхъ лавкахъ (одной въ городѣ Ломжѣ и одной въ городѣ Остроленкѣ) производится также продажа книгъ иного содержанія, преимущественно на польскомъ языкѣ, но ведется она не самостоятельно, а на комиссіонныхъ началахъ, такъ какъ означенныя лавки имѣютъ только образцовые экземпляры новыхъ изданій, присланные крупными Варшавскими издательскими фирмами, отъ которыхъ онѣ выписываютъ книги по мѣрѣ требованій, заявленныхъ мѣстными покупателями. Прочія 6 книжныхъ лавокъ (три въ гор. Ломжѣ, двѣ въ г. Островѣ и одна въ пос. Граевѣ), принадлежащая евреямъ, кромѣ продажи учебниковъ, промышленяютъ торговлю книгами на еврейскомъ языкѣ, главнымъ образомъ, религіознаго содержанія. Въ общемъ обороты собственно по книжной торговлѣ ни въ одной изъ 8 лавокъ не только не достигаютъ значительныхъ размѣровъ, но лавки эти для поддержанія своего существованія вынуждены заниматься продажей письменныхъ матеріаловъ и даже предметовъ, не имѣющихъ ничего общаго съ упомянутою торговлею.

Въ 4 типографіяхъ губерніи въ отчетномъ году было 6 печатныхъ машинъ и 23 рабочихъ. Число машинъ и рабочихъ по каждой типографіи въ отдѣльности приводится въ нижеслѣдующей таблицѣ:

Мѣстонахожденія и владѣльцы типографій.	Число печатныхъ машинъ.	Число рабочихъ.
Въ гор. Ломжѣ—Губернское Правленіе	3	17
„ „ „ Борухъ Натансонъ	1	2
„ „ „ Александръ Кржижановскій	1	2
„ „ Островѣ—Ноахъ-Мееръ Цѣслоукъ	1	2

Все эти типографіи, главнымъ образомъ, занимаются печатаніемъ разнаго рода бланковъ для правительственныхъ и общественныхъ учрежденій, а равно частныхъ лицъ, афишъ, объявленій, визитныхъ карточекъ и т. п. Самая значительная изъ нихъ по оборотамъ—типографія Губернскаго Правленія. Въ ней печатается также единственное повременное изданіе, выходящее въ губерніи: «Ломжинскія Губернскія Вѣдомости».

Изъ 10 литографій, указанныхъ въ таблицѣ на стр. 153, одна принадлежитъ Ломжинскому Губернскому Правленію, одна—Губернскому Акцизному Управленію и одна Управленію Воинскаго Начальника, а остальные 7—уѣзднымъ управленіямъ, служа для надобностей какъ этихъ учрежденій, такъ и подвѣдомственныхъ имъ органовъ.

Кромѣ того, литографскіе станки находятся при управленіяхъ воинскихъ частей, расположенныхъ въ губерніи.

О состояніи театровъ въ Ломжинской губерніи за 1900 годъ.

Только въ двухъ городахъ Ломжинской губерніи, а именно: въ Ломжѣ и Остроленкѣ, находятся помѣщенія для сценическихъ представлений, которыя можно считать постоянными театрами.

Въ городѣ Ломжѣ театръ, устроенный со всеми необходимыми приспособленіями, принадлежитъ частному лицу и имъ отдается во временное пользованіе пріѣзжающимъ въ городъ, обыкновенно на непродолжительное время зимою, драматическимъ труппамъ и мѣстнымъ любителямъ драматическаго искусства за плату съ каждаго спектакля.

Въ городѣ Остроленкѣ театральное помѣщеніе содержится тамошнимъ обществомъ въ нанимаемомъ имъ зданіи; расходы по найму этого зданія и содержанію помѣщенія театра покрываются изъ сборовъ съ любительскихъ спектаклей и платы, взимаемой съ пріѣзжающихъ артистовъ за отдѣльные представленія.

Въ прочихъ городахъ губерніи, а также въ посадѣ Мазовецкѣ театральныя представленія устраиваются въ помѣщеніяхъ, временно приспособляемыхъ для этой цѣли въ домахъ частныхъ лицъ или въ зданіяхъ пожарныхъ обозовъ.

Въ вышеуказанныхъ двухъ театрахъ и другихъ помѣщеніяхъ въ теченіе отчетнаго года было дано 78 спектаклей, въ томъ числѣ актерами 57 и любителями 21.

По городамъ число представлений распредѣляется такимъ образомъ:

въ городѣ Ломжѣ	63
„ Островѣ	6
„ Щучинѣ	3
„ Тыкоцинѣ	3
„ Остроленкѣ	1
„ Мазовецкѣ	2

Въ частности, дѣятельность пребывавшихъ въ городахъ Ломжѣ и Островѣ драматическихъ труппъ выразилась въ слѣдующемъ:

1) въ городѣ Ломжѣ, труппою польскихъ артистовъ, въ составѣ 20 человекъ, подъ управленіемъ Купецкаго, дано съ 20 сентября по 31 декабря 50 представлений;

2) Въ городѣ Островѣ, общество польскихъ актеровъ, въ составѣ 13 человекъ, подъ управленіемъ Ратаевича, дало два представленія, 8 и 10 августа.

Затѣмъ съ 2 по 13 ноября польскою драматическою труппою, въ составѣ 17 человекъ, подъ управленіемъ Михальскаго, были даны 4 спектакля.

3) Въ посадѣ Мазовецкѣ, 7 декабря, драматическимъ артистомъ и монологистомъ Добеславомъ Хоронжимъ было устроено представленіе, слагавшееся изъ 5 произнесенныхъ имъ юмористическихъ разсказовъ.

Изъ вышеозначенныхъ трехъ труппъ первая, состоявшая подъ управленіемъ Купецкаго, нѣсколько выдѣлялась хорошимъ выборомъ пьесъ и та-

лантливостью главныхъ исполнителей, благодаря чему она пользовалась нѣкоторымъ вниманіемъ публики. Въ общемъ, однако, артистическое достоинство ни одной труппы не было достаточно высоко, а сборы со спектаклей обыкновенно небольшіе, иногда даже не покрывали расходовъ антрепринеровъ.

Любительскіе спектакли устраивались въ городахъ: Ломжѣ, Остроленкѣ, Щучинѣ, Тыкоцинѣ и посадѣ Мазовецкѣ, какъ русскимъ, такъ и польскимъ обществомъ почти исключительно на разныя благотворительныя или общественныя цѣли.

1) Въ городѣ Ломжѣ русскіе любители сценическаго искусства устроили 9 представлений: 3 и 16 февраля, 12 марта, 15 и 27 апрѣля, 12 мая, 8 июня, 13 октября и 27 ноября. Сборъ со спектакля, бывшаго 16 февраля, обращенъ на усиленіе фонда общества взаимнаго вспомоствованія учащимъ и учившимъ въ начальныхъ училищахъ Ломжинской губерніи, со спектакля 13 октября—въ пользу драматическо-музыкальнаго кружка, а съ прочихъ спектаклей — на благотворительныя цѣли, въ томъ числѣ 12 мая — въ пользу погорѣльцевъ города Кольно.

Польскіе любители устроили въ Ломжѣ четыре спектакля: 30 января въ пользу ночлежнаго пріюта, 4 марта въ пользу бѣдныхъ учениковъ мѣстныхъ гимназій, 21 сентября въ пользу Ломжинскаго благотворительнаго общества и 18 октября въ пользу кружка любителей оркестровой музыки.

2) Въ городѣ Остроленкѣ былъ одинъ спектакль, устроенный 22 мая польскимъ обществомъ. Сборъ обращенъ на покрытіе расходовъ по найму и содержанію помѣщенія театра.

3) Въ городѣ Щучинѣ русскіе любители дали три представленія: 17 февраля и 12 ноября въ пользу бѣдныхъ жителей города и 12 апрѣля въ пользу пожарнаго общества и бѣдныхъ жителей.

4) Въ городѣ Тыкоцинѣ состоялись три польскіе любительскіе спектакля: 13 февраля, 17 сентября и 15 октября въ пользу мѣстной вольной пожарной команды.

5) Въ посадѣ Мазовецкѣ польскимъ обществомъ было устроено одно представленіе 1 октября въ пользу пострадавшихъ отъ пожара жителей посада Цѣхановца.

VI. О ходѣ крестьянскаго дѣла въ Ломжинской губерніи.

А. Общее положеніе крестьянскаго дѣла.

Дѣятельность крестьянскихъ учреждений Ломжинской губерніи въ 1900 г., какъ и въ предыдущіе годы, состояла: 1) въ точномъ опредѣленіи признанныхъ крестьянамъ земельныхъ правъ по Указамъ 19 февраля 1864 года; 2) въ охраненіи ихъ правъ отъ всякаго рода нарушеній и въ принятіи мѣръ къ обезпеченію ихъ неприкосновенности на будущее время; 3) въ утвержденіи и осуществленіи добровольныхъ соглашеній между крестьянами и владѣльцами имѣній о замѣнѣ сервитутовъ земельнымъ вознагражденіемъ; 4) въ разрѣшеніи всѣхъ дѣлъ и споровъ, подлежащихъ вѣдѣнію крестьянскихъ

учрежденій; 5) въ разсмотрѣніи проектовъ о правильномъ устройствѣ лѣсовъ въ частныхъ имѣніяхъ и наблюденіи за сохранностью вообще всѣхъ лѣсовъ, обремененныхъ крестьянскими сервитутами и 6) въ наблюденіи за существующими въ губерніи гминными управленіями и ссудо-сберегательными кассами, а равно въ руководствѣ тѣми и другими.

По всѣмъ перечисленнымъ отраслямъ дѣятельность крестьянскихъ учреждений выражается въ слѣдующихъ общихъ цифровыхъ данныхъ:

1) Въ теченіи межеваго года (съ 1 апрѣля 1899 года по 1 апрѣля 1900 года) произведено по губерніи измѣреній и отграниченій крестьянскихъ земельныхъ надѣловъ и дополнено плановъ прежняго межеванія въ 24 селеніяхъ, съ пространствомъ земли въ 4810 десятин. 295 саженей.

Окончательно-же обмежеванныхъ, на основаніи правилъ ВЫСОЧАЙШЕ утвержденныхъ 9 апрѣля 1881 года и дополнительныхъ правилъ, утвержденныхъ Г. Министромъ Внутреннихъ Дѣлъ 21 іюня 1883 года, по 1 апрѣля 1900 года считается 568 селеній, въ коихъ измѣрены, какъ основныя, такъ и дополнительныя надѣлы, съ выдачей сельскимъ обществамъ копій плановъ, съ пространствомъ земли 92932 десятины 150 саженей, каковая цифра по уѣздамъ распредѣляется слѣдующимъ образомъ:

	Число селеній.	Пространство земли.	
		Десятины.	Сажени.
Ломжинскій уѣздъ	116	18087	1022
Кольненскій „	59	8303	190
Мазовецкій „	62	9427	238
Маковскій „	148	16850	1520
Островскій „	75	15330	992
Остроленкскій „	53	16910	713
Щучинскій „	55	8022	1675
Итого	568	92932	150

Независимо отъ работъ, обусловленныхъ Указами 19 февраля 1864 года и изданными въ развитіе ихъ законоположеніями, Губернское Присутствіе занято было въ 1900 году, также какъ и въ предшествовавшихъ, начиная съ 1892, годахъ, устройствомъ, на основаніи закона 14 іюня 1891 года, такъ называемыхъ крестьянъ-курпіевъ, поселенныхъ въ „Щуцъ-Курпянской“ Остроленкаго уѣзда. Устройство это въ 1900 году производилось въ такомъ же порядкѣ, какъ и въ предыдущіе годы, т. е. сперва опредѣлялись права крестьянъ на земли и разрѣшались граничныя споры; затѣмъ производилось предварительное межеваніе и составлялись проекты обмѣна земель, съ указаніемъ крестьянамъ въ натурѣ проектныхъ линій разверстки; по утвержденіи же проектовъ и колониальномъ устройствѣ селеній, производилось точное измѣреніе земель крестьянъ, съ поусадебной нарѣзкой, на основаніи ВЫСОЧАЙШЕ утвержденныхъ 9 апрѣля 1881 года правилъ, съ составленіемъ окончательныхъ межевыхъ документовъ.

Со времени открытія работъ по упомянутому устройству крестьянъ-курпіевъ къ 1 января 1901 года: а) окончательно измѣрены по правиламъ 9 апрѣля 1881 года—6 селеній; б) производится измѣреніе по тѣмъ же правиламъ въ 1-мъ селеніи, в) окончено предварительное межеваніе и составлены планы для составленія проектовъ обмѣна земель въ 43 селеніяхъ; г) составлено общихъ проектовъ обмѣна земель по 27 селеніямъ и д) утверждено Губернскимъ Присутствіемъ представленныхъ Коммисарами проектовъ обязательнаго обмѣна земель по 22 селеніямъ.

Точное опредѣленіе размѣра сервитутовъ вообще окончено во всѣхъ уѣздахъ губерніи и потому такого рода дѣлъ въ производствѣ въ 1900 году не было, за исключеніемъ нѣкоторыхъ единичныхъ случаевъ, возникавшихъ изъ добровольныхъ сдѣлокъ о замѣнѣ сервитутовъ, когда требовалось опредѣленіе таковыхъ для крестьянъ, оставшихся при пользованіи сервитутами.

2) Въ 1900 году Коммисарамъ по крестьянскимъ дѣламъ надлежало разрѣшить 272 жалобы на сервитутныя правонарушенія, изъ которыхъ 139 подано владѣльцами имѣній, а 133 крестьянами. Разрѣшено Коммисарами—101 жалоба, осталось къ 1 января 1901 года неразрѣшенными—81 жалоба. Губернскому же по крестьянскимъ дѣламъ Присутствію, какъ апелляціонной инстанціи, предстояло разрѣшить такого рода жалобъ — 61; разрѣшено имъ въ теченіи 1900 года—51; осталось не разрѣшенными—10. Неразрѣшеніе Коммисарами и Губернскимъ Присутствіемъ упомянутыхъ дѣлъ обусловливается поступленіемъ жалобъ въ концѣ года.

Со времени изданія закона 31 декабря 1875 года объ устройствѣ лѣсовъ въ частныхъ имѣніяхъ, въ Ломжинской губерніи введено въ дѣйствіе лѣсохозяйственныхъ плановъ по 128 дачамъ, входящимъ въ составъ 81 имѣнія. Въ 1900 году владѣльцами имѣній, обремененныхъ крестьянскими сервитутами, представлено Коммисарамъ 6 лѣсохозяйственныхъ плановъ, которые, по повѣркѣ въ натурѣ, были ими представлены въ отчетномъ году въ Губернское Присутствіе.—Такимъ образомъ, Губернскому Присутствію въ 1900 году предстояло разсмотрѣть и разсмотрѣнно 12 плановъ вмѣстѣ съ оставшимися отъ предшествовавшаго года. Изъ числа-же находившихся въ Присутствіи плановъ, признанныхъ подлежащими утвержденію, представлено въ Земскій Отдѣлъ — 8.

3) Къ 1 января 1900 года у Коммисаровъ по крестьянскимъ дѣламъ осталось 13 добровольныхъ, сдѣлокъ ими засвидѣтельствованныхъ, но непредставленныхъ въ Губернское Присутствіе. Къ этимъ сдѣлкамъ къ Коммисарамъ въ теченіи 1900 года поступило новыхъ добровольныхъ сдѣлокъ 13. Изъ общаго числа 26 сдѣлокъ Коммисарами засвидѣтельствовано 12, каковыя и представлены въ Губернское Присутствіе. Затѣмъ къ 1 января 1901 года въ производствѣ Коммисаровъ осталось 14 сдѣлокъ. Губернскому же Присутствію въ теченіи 1900 года предстояло:

а) утвердить сдѣлокъ	23
б) постановить опредѣленій на основаніи 2800 ст. Пост. Учредительнаго Комитета	27
в) представить въ Земскій Отдѣлъ утвержденныхъ сдѣлокъ	41

Изъ этого числа въ теченіи 1900 г. Губернскимъ Присутствіемъ:

а) утверждено сдѣлокъ	12
б) постановлено опредѣленій на основаніи 2800 статьи Постановленія Учредительнаго Комитета	12
в) представлено въ Земскій Отдѣлъ	21
Затѣмъ къ 1 января 1901 г. въ Губернскомъ Присутствіи осталось въ производствѣ сдѣлокъ	20
въ томъ числѣ:	
а) неутвержденныхъ	11
б) утвержденныхъ, но по коимъ не постановлено рѣшеній объ исправленіи табелей	4
и в) по коимъ постановлены означенныя опредѣленія, но копіи таковыхъ и самыя сдѣлки не представлены въ Земскій Отдѣлъ	5
и 4) въ теченіи 1900 года постановлено по разнаго рода дѣламъ рѣшеній: Коммиссарами — 587 и Губернскимъ Присутствіемъ —	438

Б. Гминное самоуправленіе.

Составъ гминъ Ломжинской губерніи въ 1900 году не подвергался никакимъ измѣненіямъ. Всего гминъ въ губерніи 72, въ томъ числѣ состоящихъ: исключительно изъ селеній безъ посадовъ—49, изъ селеній съ посадами—21 и изъ однихъ посадовъ—2. По численности населенія гмины распределяются слѣдующимъ образомъ.

съ населеніемъ отъ 2000 до 4000 —	3
” ” ” 4000 ” 6000 —	25
” ” ” 6000 ” 8000 —	26
” ” ” 8000 ” 10000 —	15
” ” ” свыше 10000 —	3

Въ теченіи отчетнаго года состояло на службѣ въ гминныхъ управленіяхъ: а) войтовъ гминъ 72, въ томъ числѣ: грамотныхъ 47 и малограмотныхъ 25; мѣщанъ 10, крестьянъ 30, изъ шляхты 27 и дворянъ 5; б) кандидатовъ ихъ 69, въ томъ числѣ: грамотныхъ 25 и малограмотныхъ 44; мѣщанъ 8, крестьянъ 37, изъ мелкой шляхты 20 и дворянъ 4; в) солтысовъ 1741; г) гминныхъ писарей 72 и помощниковъ ихъ 71, а всего 143, въ томъ числѣ: мѣщанъ 44, крестьянъ 48, изъ шляхты 38 и дворянъ 14.

Расходы по содержанію гминныхъ управленій за 1900 г. указаны на 66 стр. обзора.

В. Дѣйствія гминныхъ ссудо-сберегательныхъ кассъ.

(Приложеніемъ къ этой статьѣ служитъ вѣдомость № 11).

Къ 1 января 1900 года въ Ломжинской губерніи дѣйствовали 73 кассы, въ томъ числѣ: 4 кассы, открытыя на правительственный капиталъ, 54 на прибыли отъ правительственнаго основнаго капитала и 15 кассъ, открытыхъ на общественныя средства.

Правительственного капитала, данного для учрежденія ссудо-сберегательныхъ кассъ, въ Ломжинской губерніи въ настоящее время имѣется всего 2696 р. 53¹/₂ к.; основного капитала кассъ, открытыхъ на прибыли отъ правительственного капитала,—65152 р. 80¹/₄ к., а капиталъ кассъ, дѣйствующихъ на общественныя средства, 43573 р. 91 к.

Оборотъ суммъ означенныхъ кассъ за отчетный годъ выразился въ слѣдующихъ цифрахъ:

П Р И Х О Д Ъ:

а) основного капитала кассъ къ 1 января 1900 г. состояло	111423 р. 24 ³ / ₄ к.
въ томъ числѣ:	
правительственного капитала	2696 р. 53 ¹ / ₂ к.
капитала кассъ, открытыхъ на прибыль отъ правительственного капитала	65152 р. 80 ¹ / ₄ к.
и кассъ, дѣйствующихъ на общественныя средства	43573 р. 91 к.
б) пожертвованій въ пользу кассъ	74 р. 57 к.
в) чистой прибыли за 1899 годъ	378682 р. 54 к.
г) невыплаченныхъ къ 1 января 1900 года ⁰ / ₀ по вкладамъ	49669 р. 94 ³ / ₄ к.
д) безпроцентныхъ вкладовъ, принятыхъ на храненіе	7656 р. 94 ¹ / ₂ к.
е) вкладовъ для приращенія процентами:	
отъ частныхъ лицъ	1609745 р. 83 ¹ / ₂ к.
штрафныхъ и др. гминныхъ суммъ	29480 р. 31 ³ / ₄ к.
суммъ, принадлежащихъ малолѣтнимъ	170446 р. 96 ¹ / ₄ к.
ж) уплату по ссудамъ	1355383 р. 62 к.
з) процентовъ	156476 р. 59 ¹ / ₂ к.
и) пеней	5023 р. 57 ¹ / ₂ к.
Итого	3874564 р. 15 ¹ / ₂ к.

Р А С Х О Д Ъ.

а) выдано ссудъ	3271017 р. 43 к.
б) возвращено процентныхъ взносовъ	468628 р. 22 к.
в) выплачено ⁰ / ₀ на вклады	71542 р. 84 ¹ / ₂ к.
г) возвращено безпроцентныхъ вкладовъ	6529 р. 61 ¹ / ₂ к.
Итого	3817718 р. 11 к.

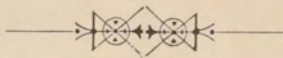
Изъ сопоставленія суммы расхода съ суммою прихода видно, что послѣдній превышаетъ расходъ на 56346 руб. 4¹/₂ коп., каковая сумма и была на лицо къ 1 января 1901 года.

Такимъ образомъ, изъ приведенныхъ таблицъ слѣдуетъ, что въ долгу за участниками кассы къ 1 января 1901 года состояло 1915633 руб. 81 к.

Невыданныхъ кассою процентовъ по вкладамъ .	58220 руб. 96 ³ / ₄ к.
и чистой прибыли за отчетный годъ	81406 руб. 30 ¹ / ₂ к.

Сравнивая чистую прибыль кассъ, образовавшуюся въ отчетномъ году съ таковою же прибылью за предыдущій годъ (73767 руб. 7 к.), очевидно, что прибыль 1900 года превосходитъ прибыль 1899 года на 7639 р. 23¹/₂ к.

Изъ вышеизложенныхъ цифровыхъ данныхъ, а равно изъ донесеній уѣздныхъ комиссаровъ о результатахъ ревизіи ссудо-сберегательныхъ кассъ видно, что всѣ эти кассы дѣйствуютъ успѣшно, и что сельское населеніе охотно пользуется открываемымъ ему кредитомъ этихъ кассъ.



ВѢДОМОСТИ

къ **Обзору** Ломжинской губернии

за 1900 годъ.

О ПОСѢВѢ И УРОЖАѢ ХЛѢБОВЪ

въ Ломжинской губерніи за 1900 годъ.

У ъ з д ы.	П О С ъ Я Н О П У Д О В ъ.									С Н Я Т О П У Д О В ъ.									
	Озимой ржи.	Яровой ржи.	Озимой пшеницы.	Яровой пшеницы.	Овса.	Ячменя.	Гречи-хи.	Осталь-ныхъ яровыхъ хлѣбовъ.	Карто-феля.	Озимой ржи.	Яровой ржи.	Озимой пшеницы.	Яровой пшеницы.	Овса.	Ячменя.	Гречи-хи.	Осталь-ныхъ яровыхъ хлѣбовъ.	Картофеля.	
Ломжинскій:																			
На земляхъ крестьянскихъ .	66556	373	19777	99	36111	7824	4148	10065	29543	330380	2162	94526	545	177441	45314	15762	57360	1917348	
" " владѣльческихъ .	124827	1154	40595	250	68461	15454	6441	20781	55380	677958	5809	184816	1250	327921	81049	25092	114464	3354305	
Итого . . .	191383	1527	60372	349	104572	23278	10589	30846	84923	1008338	7971	279342	1795	505362	126363	40854	171824	5271653	
Кольненскій:																			
На земляхъ крестьянскихъ .	93451	4077	6466	1547	25394	11989	9722	11449	58240	448234	15895	43347	8398	110930	66250	41833	51491	3391896	
" " владѣльческихъ .	94232	1003	33453	328	34187	16990	3128	20261	69213	510839	3901	205821	1409	169096	97353	11708	102412	3707490	
Итого . . .	187683	5080	39919	1875	59581	28979	12850	31710	127453	959073	19796	249168	9807	280026	163603	53541	153903	7099386	
Мазовецкій:																			
На земляхъ крестьянскихъ .	34944	—	7854	12	15086	3534	681	6667	11090	142979	—	32670	67	68919	24526	1672	34228	500191	
" " владѣльческихъ .	184581	1210	62665	794	121478	20315	3560	42375	70640	867065	5184	269407	4754	688378	139741	9443	261251	3455382	
Итого . . .	219525	1210	70519	806	136564	23849	4241	49042	81731	1010044	5184	302077	4821	757297	164267	11115	295479	3955573	
Маковскій:																			
На земляхъ крестьянскихъ .	64535	432	14785	35	30030	6059	3557	8412	28592	286630	1584	72298	199	143286	44906	13091	48634	1811314	
" " владѣльческихъ .	163070	2162	62906	184	66884	12665	9067	16070	74474	815351	9964	320926	1102	339376	79378	50697	103582	4917874	
Итого . . .	227605	2594	77691	219	96914	18724	12624	24482	103066	101981	11548	393224	1301	482662	124284	63788	152216	6729188	
Островскій:																			
На земляхъ крестьянскихъ .	110854	11	20028	45	36586	9404	11318	17380	444703	434663	53	78443	267	154512	45731	43530	84715	2609439	
" " владѣльческихъ .	106412	22	44780	23	56475	10347	4340	18320	386503	513227	100	201321	128	290818	58407	15977	91436	2359153	
Итого . . .	217266	33	64808	68	93061	19751	15658	35700	831206	947890	153	279764	395	445330	104138	59507	176151	4968592	
Остроленкскій:																			
На земляхъ крестьянскихъ .	98864	4777	8165	1070	23988	8361	14696	12326	54532	489069	25727	39760	6222	103348	48358	68120	72592	3031921	
" " владѣльческихъ .	78398	1176	22569	230	49587	7663	4395	11611	335268	401617	5135	122299	1784	183765	42344	16180	56016	1850909	
Итого . . .	177262	5953	30734	1300	73575	16024	19091	23937	880591	890686	30862	162059	8006	287113	90702	84300	128608	4882830	
Щучинскій:																			
На земляхъ крестьянскихъ .	53912	638	4081	91	27328	6020	2383	8079	263731	45229	2363	18938	731	129501	35700	7273	45297	1635046	
" " владѣльческихъ .	126809	1858	15278	251	61904	11340	1471	17865	406467	30676	7516	84635	1333	317112	65880	6010	103856	2450132	
Итого . . .	180721	2496	19359	342	89232	17360	3854	25944	670198	75905	9879	103573	2064	446613	101580	13283	149153	4085178	
Всего {	На земляхъ крестьян.	523116	10308	81156	2899	194523	53191	46505	74378	2528510	77184	47784	379982	16429	887937	310785	191281	394317	14897155
	" " владѣльч.	878329	8585	282246	2060	458976	94774	32402	147283	3825381	16733	37609	1389225	11760	2316466	564152	135107	833017	22095245
Всего по губерніи.	1401445	18893	363402	4959	653499	147965	78907	221661	6353891	93917	85393	1769207	28189	3204403	874937	326388	1227334	36992400	

No.	Name	Address
1	John Doe	123 Main St, New York, NY
2	Jane Smith	456 Elm St, New York, NY
3	Robert Johnson	789 Oak St, New York, NY
4	Mary White	101 Pine St, New York, NY
5	James Brown	202 Cedar St, New York, NY
6	Elizabeth Black	303 Birch St, New York, NY
7	William Green	404 Spruce St, New York, NY
8	Anna Gray	505 Willow St, New York, NY
9	Thomas King	606 Ash St, New York, NY
10	Sarah Lee	707 Hickory St, New York, NY
11	Charles Hall	808 Sycamore St, New York, NY
12	Patricia Young	909 Magnolia St, New York, NY
13	Richard Allen	1010 Dogwood St, New York, NY
14	Laura Baker	1111 Redwood St, New York, NY
15	George Evans	1212 Cypress St, New York, NY
16	Michelle Carter	1313 Juniper St, New York, NY
17	Benjamin Hill	1414 Fir St, New York, NY
18	Rebecca Scott	1515 Palm St, New York, NY
19	Christopher Adams	1616 Cedar St, New York, NY
20	Stephanie Baker	1717 Birch St, New York, NY
21	Matthew Clark	1818 Spruce St, New York, NY
22	Olivia Lewis	1919 Willow St, New York, NY
23	Andrew King	2020 Ash St, New York, NY
24	Grace Hall	2121 Hickory St, New York, NY
25	Joseph Young	2222 Sycamore St, New York, NY
26	Karen Allen	2323 Magnolia St, New York, NY
27	Timothy Baker	2424 Dogwood St, New York, NY
28	Christina Evans	2525 Redwood St, New York, NY
29	Gregory Carter	2626 Cypress St, New York, NY
30	Deborah King	2727 Juniper St, New York, NY
31	Franklin Hill	2828 Fir St, New York, NY
32	Christine Scott	2929 Palm St, New York, NY
33	Harold Adams	3030 Cedar St, New York, NY
34	Janet Baker	3131 Birch St, New York, NY
35	Walter Clark	3232 Spruce St, New York, NY
36	Michelle Lewis	3333 Willow St, New York, NY
37	Robert King	3434 Ash St, New York, NY
38	Barbara Hall	3535 Hickory St, New York, NY
39	Richard Young	3636 Sycamore St, New York, NY
40	Elizabeth Allen	3737 Magnolia St, New York, NY
41	Joseph Baker	3838 Dogwood St, New York, NY
42	Patricia Evans	3939 Redwood St, New York, NY
43	Charles Carter	4040 Cypress St, New York, NY
44	Mary King	4141 Juniper St, New York, NY
45	Thomas Hill	4242 Fir St, New York, NY
46	Sarah Scott	4343 Palm St, New York, NY
47	James Adams	4444 Cedar St, New York, NY
48	Anna Baker	4545 Birch St, New York, NY
49	William Clark	4646 Spruce St, New York, NY
50	Elizabeth Lewis	4747 Willow St, New York, NY
51	Robert King	4848 Ash St, New York, NY
52	Jane Hall	4949 Hickory St, New York, NY
53	John Young	5050 Sycamore St, New York, NY
54	Mary Allen	5151 Magnolia St, New York, NY
55	James Baker	5252 Dogwood St, New York, NY
56	Elizabeth Evans	5353 Redwood St, New York, NY
57	Thomas Carter	5454 Cypress St, New York, NY
58	Sarah King	5555 Juniper St, New York, NY
59	William Hill	5656 Fir St, New York, NY
60	Anna Scott	5757 Palm St, New York, NY
61	Robert Adams	5858 Cedar St, New York, NY
62	Jane Baker	5959 Birch St, New York, NY
63	John Clark	6060 Spruce St, New York, NY
64	Mary Lewis	6161 Willow St, New York, NY
65	James King	6262 Ash St, New York, NY
66	Elizabeth Hall	6363 Hickory St, New York, NY
67	Thomas Young	6464 Sycamore St, New York, NY
68	Sarah Allen	6565 Magnolia St, New York, NY
69	William Baker	6666 Dogwood St, New York, NY
70	Anna Evans	6767 Redwood St, New York, NY
71	Robert Carter	6868 Cypress St, New York, NY
72	Jane King	6969 Juniper St, New York, NY
73	John Hill	7070 Fir St, New York, NY
74	Mary Scott	7171 Palm St, New York, NY
75	James Adams	7272 Cedar St, New York, NY
76	Elizabeth Baker	7373 Birch St, New York, NY
77	Thomas Clark	7474 Spruce St, New York, NY
78	Sarah Lewis	7575 Willow St, New York, NY
79	William King	7676 Ash St, New York, NY
80	Anna Hall	7777 Hickory St, New York, NY
81	Robert Young	7878 Sycamore St, New York, NY
82	Jane Allen	7979 Magnolia St, New York, NY
83	John Baker	8080 Dogwood St, New York, NY
84	Mary Evans	8181 Redwood St, New York, NY
85	James Carter	8282 Cypress St, New York, NY
86	Elizabeth King	8383 Juniper St, New York, NY
87	Thomas Hill	8484 Fir St, New York, NY
88	Sarah Scott	8585 Palm St, New York, NY
89	William Adams	8686 Cedar St, New York, NY
90	Anna Baker	8787 Birch St, New York, NY
91	Robert Clark	8888 Spruce St, New York, NY
92	Jane Lewis	8989 Willow St, New York, NY
93	John King	9090 Ash St, New York, NY
94	Mary Hall	9191 Hickory St, New York, NY
95	James Young	9292 Sycamore St, New York, NY
96	Elizabeth Allen	9393 Magnolia St, New York, NY
97	Thomas Baker	9494 Dogwood St, New York, NY
98	Sarah Evans	9595 Redwood St, New York, NY
99	William Carter	9696 Cypress St, New York, NY
100	Anna King	9797 Juniper St, New York, NY

О фабрикахъ и заводахъ

въ Ломжинской губерніи за 1900 годъ.

MEMORANDUM

TO : [Illegible]

FROM : [Illegible]

SUBJECT : [Illegible]

[Illegible text]

[Illegible text]

[Illegible text]

О ТОРГОВЫХЪ И ПРОМЫШЛЕННЫХЪ ПРЕДПРІЯТІЯХЪ

подлежащихъ платежу раскладочнаго и процентнаго сборовъ

въ Ломжинской губерніи за 1900 годъ.

№	Имя предпріятія	Видъ предпріятія	Сумма	Сборъ	Сумма	Сборъ
1	Ломжинскій заводъ	Заводъ	10000	1000	10000	1000
2	Ломжинскій заводъ	Заводъ	15000	1500	15000	1500
3	Ломжинскій заводъ	Заводъ	20000	2000	20000	2000
4	Ломжинскій заводъ	Заводъ	25000	2500	25000	2500
5	Ломжинскій заводъ	Заводъ	30000	3000	30000	3000
6	Ломжинскій заводъ	Заводъ	35000	3500	35000	3500
7	Ломжинскій заводъ	Заводъ	40000	4000	40000	4000
8	Ломжинскій заводъ	Заводъ	45000	4500	45000	4500
9	Ломжинскій заводъ	Заводъ	50000	5000	50000	5000
10	Ломжинскій заводъ	Заводъ	55000	5500	55000	5500
11	Ломжинскій заводъ	Заводъ	60000	6000	60000	6000
12	Ломжинскій заводъ	Заводъ	65000	6500	65000	6500
13	Ломжинскій заводъ	Заводъ	70000	7000	70000	7000
14	Ломжинскій заводъ	Заводъ	75000	7500	75000	7500
15	Ломжинскій заводъ	Заводъ	80000	8000	80000	8000
16	Ломжинскій заводъ	Заводъ	85000	8500	85000	8500
17	Ломжинскій заводъ	Заводъ	90000	9000	90000	9000
18	Ломжинскій заводъ	Заводъ	95000	9500	95000	9500
19	Ломжинскій заводъ	Заводъ	100000	10000	100000	10000
20	Ломжинскій заводъ	Заводъ	105000	10500	105000	10500
21	Ломжинскій заводъ	Заводъ	110000	11000	110000	11000
22	Ломжинскій заводъ	Заводъ	115000	11500	115000	11500
23	Ломжинскій заводъ	Заводъ	120000	12000	120000	12000
24	Ломжинскій заводъ	Заводъ	125000	12500	125000	12500
25	Ломжинскій заводъ	Заводъ	130000	13000	130000	13000
26	Ломжинскій заводъ	Заводъ	135000	13500	135000	13500
27	Ломжинскій заводъ	Заводъ	140000	14000	140000	14000
28	Ломжинскій заводъ	Заводъ	145000	14500	145000	14500
29	Ломжинскій заводъ	Заводъ	150000	15000	150000	15000
30	Ломжинскій заводъ	Заводъ	155000	15500	155000	15500
31	Ломжинскій заводъ	Заводъ	160000	16000	160000	16000
32	Ломжинскій заводъ	Заводъ	165000	16500	165000	16500
33	Ломжинскій заводъ	Заводъ	170000	17000	170000	17000
34	Ломжинскій заводъ	Заводъ	175000	17500	175000	17500
35	Ломжинскій заводъ	Заводъ	180000	18000	180000	18000
36	Ломжинскій заводъ	Заводъ	185000	18500	185000	18500
37	Ломжинскій заводъ	Заводъ	190000	19000	190000	19000
38	Ломжинскій заводъ	Заводъ	195000	19500	195000	19500
39	Ломжинскій заводъ	Заводъ	200000	20000	200000	20000
40	Ломжинскій заводъ	Заводъ	205000	20500	205000	20500
41	Ломжинскій заводъ	Заводъ	210000	21000	210000	21000
42	Ломжинскій заводъ	Заводъ	215000	21500	215000	21500
43	Ломжинскій заводъ	Заводъ	220000	22000	220000	22000
44	Ломжинскій заводъ	Заводъ	225000	22500	225000	22500
45	Ломжинскій заводъ	Заводъ	230000	23000	230000	23000
46	Ломжинскій заводъ	Заводъ	235000	23500	235000	23500
47	Ломжинскій заводъ	Заводъ	240000	24000	240000	24000
48	Ломжинскій заводъ	Заводъ	245000	24500	245000	24500
49	Ломжинскій заводъ	Заводъ	250000	25000	250000	25000
50	Ломжинскій заводъ	Заводъ	255000	25500	255000	25500
51	Ломжинскій заводъ	Заводъ	260000	26000	260000	26000
52	Ломжинскій заводъ	Заводъ	265000	26500	265000	26500
53	Ломжинскій заводъ	Заводъ	270000	27000	270000	27000
54	Ломжинскій заводъ	Заводъ	275000	27500	275000	27500
55	Ломжинскій заводъ	Заводъ	280000	28000	280000	28000
56	Ломжинскій заводъ	Заводъ	285000	28500	285000	28500
57	Ломжинскій заводъ	Заводъ	290000	29000	290000	29000
58	Ломжинскій заводъ	Заводъ	295000	29500	295000	29500
59	Ломжинскій заводъ	Заводъ	300000	30000	300000	30000
60	Ломжинскій заводъ	Заводъ	305000	30500	305000	30500
61	Ломжинскій заводъ	Заводъ	310000	31000	310000	31000
62	Ломжинскій заводъ	Заводъ	315000	31500	315000	31500
63	Ломжинскій заводъ	Заводъ	320000	32000	320000	32000
64	Ломжинскій заводъ	Заводъ	325000	32500	325000	32500
65	Ломжинскій заводъ	Заводъ	330000	33000	330000	33000
66	Ломжинскій заводъ	Заводъ	335000	33500	335000	33500
67	Ломжинскій заводъ	Заводъ	340000	34000	340000	34000
68	Ломжинскій заводъ	Заводъ	345000	34500	345000	34500
69	Ломжинскій заводъ	Заводъ	350000	35000	350000	35000
70	Ломжинскій заводъ	Заводъ	355000	35500	355000	35500
71	Ломжинскій заводъ	Заводъ	360000	36000	360000	36000
72	Ломжинскій заводъ	Заводъ	365000	36500	365000	36500
73	Ломжинскій заводъ	Заводъ	370000	37000	370000	37000
74	Ломжинскій заводъ	Заводъ	375000	37500	375000	37500
75	Ломжинскій заводъ	Заводъ	380000	38000	380000	38000
76	Ломжинскій заводъ	Заводъ	385000	38500	385000	38500
77	Ломжинскій заводъ	Заводъ	390000	39000	390000	39000
78	Ломжинскій заводъ	Заводъ	395000	39500	395000	39500
79	Ломжинскій заводъ	Заводъ	400000	40000	400000	40000
80	Ломжинскій заводъ	Заводъ	405000	40500	405000	40500
81	Ломжинскій заводъ	Заводъ	410000	41000	410000	41000
82	Ломжинскій заводъ	Заводъ	415000	41500	415000	41500
83	Ломжинскій заводъ	Заводъ	420000	42000	420000	42000
84	Ломжинскій заводъ	Заводъ	425000	42500	425000	42500
85	Ломжинскій заводъ	Заводъ	430000	43000	430000	43000
86	Ломжинскій заводъ	Заводъ	435000	43500	435000	43500
87	Ломжинскій заводъ	Заводъ	440000	44000	440000	44000
88	Ломжинскій заводъ	Заводъ	445000	44500	445000	44500
89	Ломжинскій заводъ	Заводъ	450000	45000	450000	45000
90	Ломжинскій заводъ	Заводъ	455000	45500	455000	45500
91	Ломжинскій заводъ	Заводъ	460000	46000	460000	46000
92	Ломжинскій заводъ	Заводъ	465000	46500	465000	46500
93	Ломжинскій заводъ	Заводъ	470000	47000	470000	47000
94	Ломжинскій заводъ	Заводъ	475000	47500	475000	47500
95	Ломжинскій заводъ	Заводъ	480000	48000	480000	48000
96	Ломжинскій заводъ	Заводъ	485000	48500	485000	48500
97	Ломжинскій заводъ	Заводъ	490000	49000	490000	49000
98	Ломжинскій заводъ	Заводъ	495000	49500	495000	49500
99	Ломжинскій заводъ	Заводъ	500000	50000	500000	50000
100	Ломжинскій заводъ	Заводъ	505000	50500	505000	50500

№№ по порядку.	НАИМЕНОВАНИЕ РАСКЛАДОЧНЫХ ПРИСУТСТВИЙ.	Торговья предприятия.							Промышленные предприятия.							ИТОГО.			Предприятия, привлеченныя къ платежу 1/10 сбора съ избытковъ прибыли.			Предприятия, освобожденныя отъ платежа раскладочнаго сбора на осн. п. 1 ст. 116 Положенія.				
		I и II разрядовъ.				III разряда.			I-V разрядовъ.			VI разряда.				Число пред-пріятій.	Общая сумма оборота въ руб.	Общая сумма прибыли въ руб.	Число пред-пріятій.	Сумма излишка прибыли въ руб.	Сумма сбора въ руб.	Число пред-пріятій.	Приблиз. суммы.			
		Число.	Сумма оборота въ руб.	Сумма прибыли въ руб.	Средній % обложе-нія.	Число.	Сумма оборота въ руб.	Сумма прибыли въ руб.	Средній % обложе-нія.	Число.	Сумма оборота въ руб.	Сумма прибыли въ руб.	Средній % обложе-нія.	Число.	Сумма оборота въ руб.								Сумма прибыли въ руб.	Средній % обложе-нія.	Руб.	Руб.
1	Городъ Ломжа	85	1943100	92540	2,13	172	835080	55020	2,13	2	41560	6230	2,13	2	20110	2760	2,13	261	2839850	156550	36	31320	1044	28	47280	4158
	Ломжинскій уѣздъ	18	133000	8010		158	493400	36290		2	79600	9550		1	11990	960		179	717990	54810	1	390	13	24	45200	3250
2	Городъ Кольно	6	141000	21120	1,54	28	184000	9430	1,54	—	—	—	1,54	—	—	—	1,54	34	325000	30550	—	—	—	1	3600	180
	Кольненскій уѣздъ	9	44000	3520		75	253200	18235		1	20000	2000		—	—	85		317200	23755	4	15960	532	1	3900	195	
3	Городъ Маковъ	10	81500	4440	1,88	93	337800	23025	1,88	—	—	—	1,88	1	5000	450	1,88	104	424300	27915	—	—	—	28	—	—
	Маковскій уѣздъ	5	26000	2080		115	357000	24216		1	429381	30056		1,88	9	50100		6012	130	862481	62364	—	—	—	18	9500
4	Городъ Тькоцинь	4	17900	1470	1,73	37	139000	9041	1,73	—	—	—	1,73	1	8000	900	1,73	42	164900	11411	—	—	—	2	2500	230
	Мазовецкій уѣздъ	15	123000	7720		157	458855	33960		3	45000	4500		1,73	5	58500		5860	180	685355	52040	1	30	10	12	17400
5	Городъ Островъ	20	204000	12395	2,11	128	514600	31656	2,11	—	—	—	2,11	3	30500	3300	2,11	151	749100	47351	1	580	16	4	13200	1200
	Островскій уѣздъ	17	118500	9780		198	607870	41002		2	76000	8400		2,11	—	—		217	802370	59182	3	5900	200	19	66500	5149
6	Городъ Остроленка	20	235000	14490	2,12	139	568900	38735	2,12	1	4500	360	2,12	2	17000	1700	2,12	162	825400	55285	—	—	—	31	30000	2010
	Остроленскій уѣздъ	5	31000	2280		113	284200	20695		3	331000	24618		2,12	6	27200		3264	127	673400	50857	1	240	8	20	10000
7	Городъ Щучинъ	12	126500	6170	1,76	31	97620	7152	1,76	—	—	—	1,76	1	8000	640	1,76	45	362120	20462	—	—	—	—	—	—
	Щучинскій уѣздъ	30	2985000	52522		96	428200	38612		2	1165000	8000		1,76	—	—		128	3529700	99134	4	5700	190	4	30700	2249
	Всего по городамъ	157	2749000	152625	—	628	2677000	174059	—	176060	13090	—	10	88610	9750	—	799	5690670	349524	37	31900	1060	94	96580	7778	
	Всего по уѣздамъ	99	3460500	85912	—	912	2582725	213010	—	1097481	87124	—	21	147790	16096	—	1046	7588496	402142	14	28220	953	98	183200	13819	
	Всего по губерніи	256	6209500	238537	—	1540	5559725	387069	—	1273541	100214	—	31	236400	25846	—	1845	13279166	751666	51	60120	2013	192	279780	21597	

О ДВИЖЕНІИ ВСЕГО НАСЕЛЕНІЯ

въ Ломжинской губерніи за 1900 годъ.

Города и уѣзды.	Число браковъ.	Ч и с л о р о д						Ш и х с я.			Число умершихъ.			Прибыль+или убыль—.		
		Законнорожденныхъ.			Незаконнорожденныхъ.			В С Е Г О.								
		Мужскаго пола.	Женскаго пола.	Обоего пола.	Мужскаго пола.	Женскаго пола.	Обоего пола.	Мужскаго пола.	Женскаго пола.	Обоего пола.	Мужскаго пола.	Женскаго пола.	Обоего пола.	Мужскаго пола.	Женскаго пола.	Обоего пола.
Городъ Ломжа	119	270	268	538	10	14	24	280	282	562	264	237	501	+ 16	+ 45	+ 61
Ломжинскій уѣздъ	591	1809	1688	3497	32	34	66	1841	1722	3563	958	963	1921	+ 883	+ 759	+1642
Городъ Кольно	44	84	87	171	1	2	3	85	89	174	69	64	133	+ 16	+ 25	+ 41
Кольненскій уѣздъ	578	1599	1412	3011	28	35	63	1627	1447	3074	963	949	1912	+ 664	+ 498	+1162
Городъ Тыкоцинь	29	64	60	124	—	—	—	64	60	124	51	74	125	+ 13	— 14	— 1
Мазовецкій уѣздъ.	470	1246	1350	2596	18	8	26	1264	1358	2622	907	968	1875	+ 357	+ 390	+ 747
Городъ Маковъ	48	131	90	221	—	6	6	131	96	227	97	104	201	+ 34	— 8	+ 26
Маковскій уѣздъ	467	1163	1048	2211	25	25	50	1188	1073	2261	642	593	1235	+ 546	+ 480	+1026
Городъ Островъ	75	221	195	416	3	2	5	224	197	421	107	97	204	+ 117	+ 100	+ 217
Островскій уѣздъ.	586	1774	1642	3416	31	30	61	1805	1672	3477	1082	980	2062	+ 723	+ 692	+1415
Городъ Остроленка	80	230	113	343	10	4	14	240	117	357	139	97	236	+ 101	+ 20	+ 121
Остроленскій уѣздъ	574	1662	1546	3208	26	20	46	1688	1566	3254	993	960	1953	+ 695	+ 606	+1301
Городъ Щучинъ	28	88	42	130	—	—	—	88	42	130	43	54	97	+ 45	— 12	+ 33
Щучинскій уѣздъ.	484	1308	1170	2478	28	41	69	1336	1211	2547	761	650	1411	+ 575	+ 561	+1136
Итого въ городахъ	423	1088	855	1943	24	28	52	1112	883	1995	770	727	1497	+ 342	+ 156	+ 498
Итого въ уѣздахъ	3750	10561	9856	20417	188	193	381	10749	10049	20798	6306	6063	12369	+4443	+3986	+8429
Всего въ губерніи	4173	11649	10711	22360	212	221	433	11861	10932	22793	7076	6790	13866	+4785	+4142	+8927

Date	Description	Amount
1890
1891
1892
1893
1894
1895
1896
1897
1898
1899
1900
1901
1902
1903
1904
1905
1906
1907
1908
1909
1910
1911
1912
1913
1914
1915
1916
1917
1918
1919
1920

О ДВИЖЕНІИ ПОСТОЯННАГО НАСЕЛЕНІЯ

въ Ломжинской губерніи за 1900 годъ.

Города и уѣзды.	Наименование пола.	Число лицъ, записанныхъ въ книги постоянного населенія къ 1-му января 1900 года.	Прибыло въ теченіи года.							Убыло въ теченіи года.				Число лицъ, записанныхъ въ книги постоянного населенія къ 1-му января 1901 г.	Изъ того числа съ 1 января 1901 года находилось въ отлучкѣ.						Состояло на лицо къ 1-му января 1901 года.				
			Родосл.	ПЕРЕСЕЛИЛОСЬ.					Всего прибыло.	Умерло.	ВЫСЕЛИЛОСЬ.				Всего убыло.	Въ Имперію.	За границу.	Итого.	Въ военной службѣ.	Въ другихъ мѣстностяхъ.		Въ Имперію.	За границей.	Иностранно.	Всего.
				Изъ мѣстностей Ломжинской и друг. губерній Прив. края.		Изъ Имперіи.	Изъ за границу.	Итого.			Въ мѣстности Ломжинской и друг. губерній Привислянского края.	Въ города.	Въ селенія и посѣлки.												
				Изъ городовъ.	Изъ селеній и по-садовъ.																				
Гор. Ломжа . . .	Муж.	8018	128	45	30	15	—	90	218	109	10	10	—	—	20	129	8107	395	160	218	75	318	1166	6941	
	Жен.	8480	107	25	20	5	—	50	157	78	20	9	—	—	29	107	8530	—	216	69	99	260	644	7886	
	Об. п.	16498	235	70	50	20	—	140	375	187	30	19	—	—	49	236	16637	395	376	287	174	578	1810	14827	
Ломжинскій уѣздъ .	Муж.	47904	1763	18	202	2	1	323	1986	916	15	200	6	—	292	1137	48753	1262	3426	402	193	1519	6802	41951	
	Жен.	46972	1652	14	193	5	2	214	1866	924	31	344	12	—	468	1311	47527	—	2596	250	79	1118	4043	43484	
	Об. п.	94876	3415	32	395	7	3	437	3852	1840	46	544	18	—	760	2448	96280	1262	6022	652	272	2637	10845	85435	
Гор. Кольно . . .	Муж.	3268	81	7	9	—	1	17	98	67	3	15	—	—	18	85	3281	22	223	63	9	87	404	2877	
	Жен.	3073	86	2	8	—	1	11	97	63	4	21	—	—	25	88	3082	—	173	29	5	75	282	2800	
	Об. п.	6341	167	9	17	—	2	28	195	130	7	36	—	—	43	173	6363	22	396	92	14	162	686	5677	
Кольненскій уѣздъ .	Муж.	38448	1565	7	160	—	—	167	1732	926	15	170	6	—	191	1117	39063	1092	1481	254	1985	748	5560	33503	
	Жен.	39350	1396	11	216	2	—	229	1625	915	14	184	5	—	203	1118	39857	—	1046	203	924	637	2910	37047	
	Об. п.	77798	2961	18	376	2	—	396	3357	1841	29	354	11	—	394	2235	78920	1092	2527	457	2909	1385	8470	70550	
Гор. Тыкоцинъ . .	Муж.	3190	51	—	—	—	—	51	43	7	2	—	—	9	52	3189	86	176	560	4	497	1323	1866		
	Жен.	3340	44	—	—	—	—	44	65	1	2	—	—	3	68	3316	—	202	361	—	210	773	2543		
	Об. п.	6530	95	—	—	—	—	95	108	8	4	—	—	12	120	6505	86	378	921	4	707	2096	4409		
Мазовецкій уѣздъ .	Муж.	40364	1143	—	114	—	—	114	1257	831	8	62	5	—	75	906	40715	1339	2072	758	33	2257	6459	34256	
	Жен.	40255	1265	3	226	15	—	244	1509	888	13	151	11	—	175	1063	40701	—	2192	475	16	1151	3834	36867	
	Об. п.	80619	2408	3	340	15	—	358	2766	1719	21	213	16	—	250	1969	81416	1339	4264	1233	49	3408	10293	71123	
Гор. Маковъ . . .	Муж.	3542	81	3	10	—	—	13	94	51	22	12	—	—	34	85	3551	130	305	16	—	385	836	2715	
	Жен.	3324	61	1	6	—	—	7	68	68	15	15	—	—	30	98	3294	—	131	8	—	190	329	2965	
	Об. п.	6866	142	4	16	—	—	20	162	119	37	27	—	—	64	183	6845	130	436	24	—	575	1165	5680	
Маковскій уѣздъ .	Муж.	30683	1086	2	142	—	5	149	1235	591	20	178	—	—	198	789	31129	1107	3942	205	327	674	6255	24874	
	Жен.	30786	992	7	116	—	1	124	1116	536	28	189	—	—	217	753	31149	—	2987	134	110	296	3527	27622	
	Об. п.	61469	2078	9	258	—	6	273	2351	1127	48	367	—	—	415	1542	62278	1107	6929	339	437	970	9782	52496	
Гор. Островъ . . .	Муж.	5161	187	4	9	—	—	13	200	89	12	5	—	—	17	106	5255	78	422	76	4	85	665	4590	
	Жен.	5246	177	4	6	—	—	10	187	76	8	10	—	—	18	94	5339	—	436	39	6	69	550	4789	
	Об. п.	10407	364	8	15	—	—	23	387	165	20	15	—	—	35	200	10594	78	858	115	10	154	1215	9379	
Островскій уѣздъ .	Муж.	45977	1622	8	190	—	1	199	1821	990	55	355	1	—	411	1401	46397	1286	3674	798	126	1225	7109	39288	
	Жен.	45783	1522	35	419	1	—	455	1977	892	52	249	—	—	301	1193	46567	—	2713	574	51	1264	4602	41965	
	Об. п.	91760	3144	43	609	1	1	654	3798	1882	107	604	1	—	712	2594	92964	1286	6387	1372	177	2489	11711	81253	
Гор. Остроленка .	Муж.	3935	240	—	36	—	—	36	276	139	19	17	—	—	36	175	4036	59	541	25	—	251	876	3160	
	Жен.	4216	117	—	35	—	—	35	152	97	10	25	—	—	35	132	4236	—	115	21	—	73	209	4027	
	Об. п.	8151	357	—	71	—	—	71	428	236	29	42	—	—	71	307	8272	59	656	46	—	324	1085	7187	
Остроленскій уѣздъ	Муж.	39539	1564	57	162	—	1	220	1784	930	38	195	—	—	233	1163	40160	1118	2119	159	208	1773	5377	34783	
	Жен.	38761	1467	36	351	4	—	391	1858	891	22	266	—	—	288	1179	39440	—	1629	100	100	806	2635	36805	
	Об. п.	78300	3031	93	513	4	1	611	3642	1821	60	461	—	—	521	2342	79600	1118	3748	259	308	2579	8012	71588	
Гор. Щучинъ . . .	Муж.	2842	57	—	8	—	—	8	65	29	3	5	—	—	8	37	2870	72	200	17	3	280	572	2298	
	Жен.	2538	23	—	5	—	—	5	28	35	4	4	—	—	8	43	2523	—	69	2	—	240	311	2212	
	Об. п.	5380	80	—	13	—	—	13	93	64	7	9	—	—	16	80	5393	72	269	19	3	520	883	4510	
Щучинскій уѣздъ .	Муж.	34358	1199	8	125	—	—	133	1332	680	9	115	5	—	129	809	34881	826	1122	452	1118	1496	5014	29867	
	Жен.	33998	1085	10	281	1	—	292	1377	578	25	311	10	—	346	924	34451	—	1015	345	550	1028	2938	31513	
	Об. п.	68356	2284	18	406	1	—	425	2709	1258	34	426	15	—	475	1733	69332	826	2137	797	1668	2524	7952	61380	
Итого въ городахъ .	Муж.	29956	825	59	102	15	1	177	1002	527	76	66	—	—	142	669	30289	842	2027	975	95	1903	5842	24447	
	Жен.	30217	615	32	80	5	1	118	733	482	62	86	—	—	148	630	30320	—	1342	529	110	1117	3098	27222	
	Об. п.	60173	1440	91	182	20	2	295	1735	1009	138	152	—	—	290	1299	60609	842	3369	1504	205	3020	8940	51669	
Итого въ уѣздахъ .	Муж.	277273	9942	100	1095	2	8	1205	11147	5864	160	1275	23	—	1529	7322	281098	8030	17836	3028	3990	9692	42576	238522	
	Жен.	275905	9379	116	1802	28	3	1949	11328	5624	185	1694	38	—	1998	7541	279692	—	14178	2081	1830	6300	24389	255303	
	Об. п.	553178	19321	216	2897	30	11	3154	22475	11488	345	2949	61	—	3527	14863	560790	8030	32014	5109	5820	15992	66965	493825	
Всего въ губерніи .	Муж.	307229	10767	159	1197	17	9	1382	12149	6391	236	1341	23	—	1671	7991	311387	8872	19863	4003	4085	11595	48418	262969	
	Жен.	306122	9994	148	1882	33	4	2067	12061	6106	247	1780	38	—	2146	8171	310012	—	15520	2610	1940	7417	27487	282525	
	Об. п.	613351	20761	307	3079	50	13	3449	24210	12497	483	3121	61	—	3817	16162	621399	8872	35383	6613	6025	19012	75905	545494	

MEMORANDUM FOR THE RECORD

Date	Particulars	Debit		Credit		Balance
		Dr.	Cr.	Dr.	Cr.	
1917	Jan 1			1000		1000
	Jan 15	50				950
	Jan 30		100			1050
	Feb 15	20				1030
	Feb 28		50			1080
	Mar 15	10				1070
	Mar 31		20			1090
	Apr 15	15				1075
	Apr 30		30			1105
	May 15	25				1080
	May 31		40			1120
	Jun 15	30				1090
	Jun 30		50			1140
	Jul 15	40				1100
	Jul 31		60			1160
	Aug 15	50				1110
	Aug 31		70			1180
	Sep 15	60				1120
	Sep 30		80			1200
	Oct 15	70				1130
	Oct 31		90			1220
	Nov 15	80				1140
	Nov 30		100			1240
	Dec 15	90				1150
	Dec 31		110			1260
	Total	1000				1260

О ДВИЖЕНІИ НЕПОСТОЯННАГО НАСЕЛЕНІЯ

въ Ломжинской губерніи за 1900 годъ.

ГОРОДА И УЪЗДЫ.	Наименование пола.	Число непостояннаго населенія къ 1-му января 1900 года.	П Р И В Ы Л О В Ъ Т Е Ч Е Н І И Г О Д А .					Убыло въ теченіи года.			Число непостояннаго населенія къ 1-му января 1901 г.	Въ томъ числѣ непостояннаго населенія было:				
			Родилось.	Н А Ж И Т Е Л Ъ С Т В О .			Итого.	Всего прибыло.	Умерло.	Выбыло изъ городовъ и уѣздовъ.		Всего у б ы л о .	Жителей Царства Польскаго.	Жителей Имперіи.	Иностранныхъ подданныхъ.	
				Изъ другихъ мѣстностей края.	Изъ Имперіи.	Изъ границъ.										
																Изъ городовъ.
Городъ Ломжа	Муж.	3184	152	217	429	295	27	968	1120	155	946	1101	3203	2152	1014	37
	Жен.	4369	175	121	601	133	8	863	1038	159	850	1009	4398	3765	602	31
	Об. п.	7553	327	338	1030	428	35	1831	2158	314	1796	2110	7601	5917	1616	68
Ломжинскій уѣздъ	Муж.	2536	78	34	422	24	5	485	563	42	390	432	2667	2534	99	34
	Жен.	1708	70	25	288	12	4	329	399	39	268	307	1800	1732	48	20
	Об. п.	4244	148	59	710	36	9	814	962	81	658	739	4467	4266	147	54
Городъ Кольно	Муж.	48	4	17	20	5	2	44	48	2	48	50	46	39	5	2
	Жен.	15	3	—	2	2	—	4	7	1	15	16	6	5	1	—
	Об. п.	63	7	17	22	7	2	48	55	3	63	66	52	44	6	2
Кольненскій уѣздъ	Муж.	692	62	14	232	4	—	250	312	37	276	313	691	595	23	73
	Жен.	665	51	17	196	4	—	217	268	34	247	281	652	564	22	66
	Об. п.	1357	113	31	428	8	—	467	580	71	523	594	1343	1159	45	139
Городъ Тыкоцинъ	Муж.	531	13	—	4	1	4	9	22	8	4	12	541	414	122	5
	Жен.	565	16	—	—	3	—	3	19	9	4	13	571	423	147	1
	Об. п.	1096	29	—	4	4	4	12	41	17	8	25	1112	837	269	6
Мазовецкій уѣздъ	Муж.	3168	121	124	385	156	15	680	801	76	681	757	3212	2789	385	38
	Жен.	2056	93	86	351	95	6	538	631	80	373	453	2234	1921	268	27
	Об. п.	5224	214	210	736	251	21	1218	1432	156	1054	1210	5446	4710	671	65
Городъ Маковъ	Муж.	181	50	41	24	3	1	69	119	39	59	98	202	196	2	4
	Жен.	67	35	16	21	1	—	38	73	43	24	67	73	69	1	3
	Об. п.	248	85	57	45	4	—	107	192	82	83	165	275	265	3	7
Маковскій уѣздъ	Муж.	2550	102	22	211	1	—	235	337	51	309	360	2527	2462	8	57
	Жен.	2150	81	31	184	3	—	218	299	57	289	346	2103	2047	8	48
	Об. п.	4700	183	53	395	4	—	453	636	108	598	706	4630	4509	16	105
Городъ Островъ	Муж.	773	37	48	24	12	—	84	121	18	82	100	794	779	14	1
	Жен.	654	20	32	16	7	—	55	75	21	43	64	665	650	15	—
	Об. п.	1427	57	80	40	19	—	139	196	39	125	164	1459	1429	29	1
Островскій уѣздъ	Муж.	1552	183	198	571	61	4	879	1062	92	709	801	1813	1576	165	72
	Жен.	1083	150	105	369	30	—	512	662	88	312	400	1345	1243	74	28
	Об. п.	2635	333	303	940	91	5	1391	1724	180	1021	1201	3158	2819	239	100
Городъ Остроленка	Муж.	181	—	24	31	10	—	65	65	—	71	71	175	153	16	6
	Жен.	106	—	21	35	7	—	63	63	—	29	29	140	128	5	7
	Об. п.	287	—	45	66	17	—	128	128	—	100	100	315	281	21	13
Остроленкскій уѣздъ	Муж.	1933	124	33	611	37	—	684	808	63	741	804	1937	1699	201	37
	Жен.	1487	99	18	493	15	—	527	626	69	637	706	1407	1325	46	36
	Об. п.	3420	223	51	1104	52	—	1211	1434	132	1378	1510	3344	3024	247	73
Городъ Щучинъ	Муж.	291	31	75	10	24	—	109	140	14	47	61	370	317	50	3
	Жен.	284	19	20	30	28	—	78	97	19	26	45	336	298	31	7
	Об. п.	575	50	95	40	52	—	187	237	33	73	106	706	615	81	10
Щучинскій уѣздъ	Муж.	2525	137	65	212	163	—	446	583	81	510	591	2517	1977	468	72
	Жен.	1655	126	66	119	26	—	215	341	72	264	336	1660	1332	264	64
	Об. п.	4180	263	131	331	189	—	661	924	153	774	927	4177	3309	732	136
Итого въ городахъ	Муж.	5189	287	422	542	350	—	1348	1635	236	1257	1493	5331	4050	1223	58
	Жен.	6060	268	210	705	181	—	1104	1372	252	991	1243	6189	5338	802	49
	Об. п.	11249	555	632	1247	531	—	2452	3007	488	2248	2736	11520	9388	2025	107
Итого въ уѣздахъ	Муж.	14956	807	490	2644	446	—	3659	4466	442	3616	4058	15364	13632	1349	383
	Жен.	10804	670	348	2000	185	—	2556	3226	439	2390	2829	11201	10164	748	289
	Об. п.	25760	1477	838	4644	631	—	6215	7692	881	6006	6887	26565	23796	2097	672
Всего въ губерніи	Муж.	20145	1094	912	3186	796	1	5007	6101	678	4873	5551	20695	17682	2572	441
	Жен.	16864	938	558	2705	366	—	3660	4598	691	3381	4072	17390	15502	1550	338
	Об. п.	37009	2032	1470	5891	1162	1	8667	10699	1369	8254	9623	38085	33184	4122	779

Year	Month	Day	Temperature	Humidity	Wind	Clouds	Pressure	Visibility	Notes
1911	Jan	1	45	75	10	100	30.0	10	
1911	Jan	2	40	80	15	100	29.8	10	
1911	Jan	3	35	85	20	100	29.6	10	
1911	Jan	4	30	90	25	100	29.4	10	
1911	Jan	5	25	95	30	100	29.2	10	
1911	Jan	6	20	100	35	100	29.0	10	
1911	Jan	7	15	105	40	100	28.8	10	
1911	Jan	8	10	110	45	100	28.6	10	
1911	Jan	9	5	115	50	100	28.4	10	
1911	Jan	10	0	120	55	100	28.2	10	
1911	Jan	11	-5	125	60	100	28.0	10	
1911	Jan	12	-10	130	65	100	27.8	10	
1911	Jan	13	-15	135	70	100	27.6	10	
1911	Jan	14	-20	140	75	100	27.4	10	
1911	Jan	15	-25	145	80	100	27.2	10	
1911	Jan	16	-30	150	85	100	27.0	10	
1911	Jan	17	-35	155	90	100	26.8	10	
1911	Jan	18	-40	160	95	100	26.6	10	
1911	Jan	19	-45	165	100	100	26.4	10	
1911	Jan	20	-50	170	105	100	26.2	10	
1911	Jan	21	-55	175	110	100	26.0	10	
1911	Jan	22	-60	180	115	100	25.8	10	
1911	Jan	23	-65	185	120	100	25.6	10	
1911	Jan	24	-70	190	125	100	25.4	10	
1911	Jan	25	-75	195	130	100	25.2	10	
1911	Jan	26	-80	200	135	100	25.0	10	
1911	Jan	27	-85	205	140	100	24.8	10	
1911	Jan	28	-90	210	145	100	24.6	10	
1911	Jan	29	-95	215	150	100	24.4	10	
1911	Jan	30	-100	220	155	100	24.2	10	
1911	Jan	31	-105	225	160	100	24.0	10	
1911	Feb	1	-110	230	165	100	23.8	10	
1911	Feb	2	-115	235	170	100	23.6	10	
1911	Feb	3	-120	240	175	100	23.4	10	
1911	Feb	4	-125	245	180	100	23.2	10	
1911	Feb	5	-130	250	185	100	23.0	10	
1911	Feb	6	-135	255	190	100	22.8	10	
1911	Feb	7	-140	260	195	100	22.6	10	
1911	Feb	8	-145	265	200	100	22.4	10	
1911	Feb	9	-150	270	205	100	22.2	10	
1911	Feb	10	-155	275	210	100	22.0	10	
1911	Feb	11	-160	280	215	100	21.8	10	
1911	Feb	12	-165	285	220	100	21.6	10	
1911	Feb	13	-170	290	225	100	21.4	10	
1911	Feb	14	-175	295	230	100	21.2	10	
1911	Feb	15	-180	300	235	100	21.0	10	
1911	Feb	16	-185	305	240	100	20.8	10	
1911	Feb	17	-190	310	245	100	20.6	10	
1911	Feb	18	-195	315	250	100	20.4	10	
1911	Feb	19	-200	320	255	100	20.2	10	
1911	Feb	20	-205	325	260	100	20.0	10	
1911	Feb	21	-210	330	265	100	19.8	10	
1911	Feb	22	-215	335	270	100	19.6	10	
1911	Feb	23	-220	340	275	100	19.4	10	
1911	Feb	24	-225	345	280	100	19.2	10	
1911	Feb	25	-230	350	285	100	19.0	10	
1911	Feb	26	-235	355	290	100	18.8	10	
1911	Feb	27	-240	360	295	100	18.6	10	
1911	Feb	28	-245	365	300	100	18.4	10	
1911	Feb	29	-250	370	305	100	18.2	10	
1911	Feb	30	-255	375	310	100	18.0	10	
1911	Feb	31	-260	380	315	100	17.8	10	

О ПОСТУПЛЕНИ ОКЛАДНЫХЪ И НЕОКЛАДНЫХЪ ДЕНЕЖНЫХЪ СБОРОВЪ

въ Ломжинской губерніи за 1900 годъ.

Роды податей.	Слѣдовало поступить.						Вновь причислено.						Исключено.						Взыскано.						Осталось къ 1-му января 1901 года.								
	Недоимокъ.			Оклада 2-й половины.			Недоимокъ.			Оклада 2-й половины.			Недоимокъ.			Оклада 2-й половины.			Недоимокъ.			Оклада 2-й половины.			Недоимокъ.			Оклада 2-й половины.			ВСЕГО.		
	Прежнихъ лѣтъ.		Оклада 1-й половины.	Прежнихъ лѣтъ.		Оклада 1-й половины.	Прежнихъ лѣтъ.		Оклада 1-й половины.	Прежнихъ лѣтъ.		Оклада 1-й половины.	Прежнихъ лѣтъ.		Оклада 1-й половины.	Прежнихъ лѣтъ.		Оклада 1-й половины.	Прежнихъ лѣтъ.		Оклада 1-й половины.	Прежнихъ лѣтъ.		Оклада 1-й половины.	Прежнихъ лѣтъ.		Оклада 1-й половины.	ВСЕГО.					
	Руб.	Коп.	Руб.	Коп.	Руб.	Коп.	Руб.	Коп.	Руб.	Коп.	Руб.	Коп.	Руб.	Коп.	Руб.	Коп.	Руб.	Коп.	Руб.	Коп.	Руб.	Коп.	Руб.	Коп.	Руб.	Коп.	Руб.	Коп.	Руб.	Коп.			
I. Податей и окладныхъ платежей.																																	
Дворскихъ.																																	
Поземельнаго налога: основнаго	3590	39	70799	50	70786	46	64	41	55	41	9	476	66	201	51	200	90	3090	41	69587	98	69041	66	87	73	1065	42	1552	90	2706	5		
добавочнаго	2179	24	24784	54	24771	6	22	54	19	39	3	137	75	86	96	68	2	2007	98	24175	55	23986	45	56	5	541	42	719	74	1317	21		
Подымной подати: основнаго	873	20	42412	50	42412	—	29	—	25	38	55	—	—	181	75	240	25	902	20	41943	64	41711	—	—	—	312	49	516	12	828	61		
добавочной	251	13	6023	32	6016	15	49	36	8	20	8	—	—	19	25	20	10	300	49	5939	82	5901	44	—	—	72	45	103	11	175	56		
Итого	6893	96	144019	86	143985	67	165	31	108	38	76	614	41	489	47	529	27	6301	8	141646	99	140640	55	143	78	1991	78	2891	87	5027	43		
Крестьянскихъ.																																	
Поземельнаго налога: основнаго	122	15	37571	25	37566	99	183	85	87	11	110	—	—	254	19	189	6	306	—	37305	54	37349	73	—	—	98	63	138	37	237	—		
добавочнаго	100	60	—	—	22793	78	64	35	—	—	69	1	6	—	—	178	1	163	89	—	—	22593	17	—	—	—	—	91	67	91	67		
Подымной подати	358	91	38538	—	38538	—	87	—	37	—	50	—	—	123	22	51	50	445	91	38272	25	38355	95	—	—	179	53	180	55	360	8		
Итого	581	66	76109	25	98898	77	335	20	124	11	229	1	6	377	41	418	57	915	80	75577	79	98298	85	—	—	278	16	410	59	688	75		
Посадскихъ.																																	
Поземельнаго налога: основнаго	—	—	2511	33	2511	16	—	—	—	—	—	—	—	—	—	—	—	—	—	2504	70	2504	54	—	—	6	63	6	62	13	25		
добавочнаго	53	84	—	—	1369	83	—	—	—	—	—	—	—	—	—	—	—	—	—	53	84	—	—	—	—	—	—	4	64	4	64		
Подымной подати	232	—	3831	—	3831	—	—	—	—	—	—	—	—	—	—	—	—	—	—	232	—	3831	—	—	—	—	—	—	—	—	—	—	
Итого	285	84	6342	33	7711	99	—	—	—	—	—	—	—	—	—	—	—	—	—	285	84	6335	70	7700	73	—	—	6	63	11	26	17	89
Городскихъ.																																	
Контингенса ливеркунаго	25	56	400	61	133	49	—	—	—	—	—	—	—	—	—	—	—	3	72	400	39	112	64	21	84	—	22	20	85	42	91		
Подымной подати	1736	76	25273	—	25272	99	—	—	—	—	—	—	—	—	—	—	—	—	—	1693	17	25053	23	24732	45	43	59	219	77	540	54	803	90
Итого	1762	32	25673	61	25406	48	—	—	—	—	—	—	—	—	—	—	—	—	—	1696	89	25453	62	24845	9	65	43	219	99	561	39	846	81
А всего налоговъ и податей	9523	78	252145	5	276002	91	500	51	232	49	305	615	47	866	88	947	84	9199	61	249014	10	271485	22	209	21	2496	56	3875	11	6580	88		
II. Разныхъ другихъ взысканій по департаменту окладныхъ сборовъ.																																	
Государственнаго квартирнаго налога	613	25	4604	—	—	—	11	50	—	—	—	48	50	86	—	—	—	240	75	3917	75	—	—	335	50	600	25	—	—	935	75		
Сбора съ недвижимыхъ имуществъ на содержаніе гминныхъ судовъ	644	50	—	—	7269	23	—	—	—	—	4408	74	—	—	—	469	93	644	50	—	—	10345	53	—	—	—	—	862	51	862	51		
Крѣпостныхъ пошлинь	690	54	—	—	—	—	57	72	34603	11	24651	17	—	—	—	—	—	—	—	34603	11	24651	17	748	26	—	—	—	—	748	26		
Пошлинь съ имуществъ, переходящихъ безсудными способами	5454	32	—	—	—	—	—	—	9840	73	2760	98	688	32	—	—	—	—	—	2592	51	904	73	2299	48	2173	49	8936	—	461	50	11570	99
Пени за несвоевременный взносъ пошлинь съ наследствъ и за нарушеніе правилъ объ этихъ пошлинахъ и процентахъ за просрочку оныхъ	—	—	—	—	—	—	5	25	—	—	—	—	—	—	—	—	—	—	—	5	25	—	—	—	—	—	—	—	—	—	—	—	
Пени отъ окладныхъ податей	485	21	—	—	—	—	9348	21	—	—	—	40	90	—	—	—	—	—	—	9418	87	—	—	373	65	—	—	—	—	373	65		
Пени отъ государственнаго квартирнаго налога	17	87	—	—	—	—	101	4	—	—	—	7	69	—	—	—	—	—	—	95	74	—	—	15	48	—	—	—	—	15	48		
Взысканій за нарушеніе правилъ Положенія о государственномъ квартирномъ налогѣ	—	—	—	—	—	—	53	—	—	—	—	—	—	—	—	—	—	—	—	53	—	—	—	—	—	—	—	—	—	—	—	—	
Поступило за другія губерніи	—	—	—	—	—	—	59	76	65	96	1103	—	—	—	—	—	—	—	—	59	76	65	96	1103	1	—	—	—	—	—	—	—	—
Внесено въ счетъ будущихъ окладовъ	—	—	—	—	—	—	—	—	5	50	248	80	—	—	—	—	—	—	—	—	—	—	—	—	—	—	—	—	—	—	—	—	—
Итого	7905	69	4604	—	7269	23	9636	48	44515	30	33172	785	41	86	—	469	93	13110	38	39497	5	38647	99	3646	38	9536	25	1324	1	14506	64		
III. Разныхъ неокладныхъ взысканій по вѣдомству.																																	
Военнаго Министерства	1531	16	—	—	—	—	—	—	10797	74	9628	84	—	—	—	—	—	—	—	10797	74	9628	84	1531	16	—	—	—	—	1531	16		
Министерства Внутреннихъ Дѣлъ	797304	17	20695	88	—	—	88	27	190163	91	68498	72	468	34	25	56	—	—	2081	79	85095	29	68498	72	794842	31	125738	94	—	—	920581	25	
Министерства Народнаго Просвѣщенія	—	—	72	20	—	—	—	—	38	—	—	—	—	—	—	—	—	—	—	110	20	—	—	—	—	—	—	—	—	—	—	—	
Министерства Путей Сообщенія	8	64	3940	—	—	—	2	93	1278	22	330	38	—	—	5	—	—	—	—	11	57	5213	22	1330	38	—	—	—	—	—	—	—	
Министерства Юстиціи	11464	87	—	—	—	—	—	—	10927	14	1776	47	141	73	10	91	—	—	—	828	57	2841	51	1776	47	10494	57	8074	72	—	—	18569	29
Государственнаго Контроля	—	—	437	66	—	—	—	—	—	—	275	—	—	—	—	—	—	—	—	—	—	437	66	275	—	—	—	—	—	—	—	—	—
Департамента Государственнаго Казначейства	18763	92	1651	—	—	—	2	22	29506	97	16667	84	669	11	230	63	—	—	—	4712	92	23805	66	16667	84	13384	11	7121	68	—	—	20505	79
Главнаго управленія неокладныхъ сборовъ и казенной продажи питей	22237	27	—	—	—	—	—	—	602208	37	608040	50	136	85	22	—	—	—	—	811	57	600195	50	608040	50	21288	85	1990	87	—	—	23279	72
Департамента таможенныхъ сборовъ	—	—	—	—	—	—	—	—	201	20	303	4	—	—	—	—	—	—	—	—	201	20	303	4	—	—	—	—	—	—	—	—	—
Департамента торговли и мануфактуръ	10118	12	3616	69	—	—	716	64	26736	4	58279	75	416	52	9	43	213	61	8368	59	29947	4	53879	83	2049	65	396	26	4186	31	6632	22	
Управленія отдѣльнаго корпуса пограничной стражи	—	—	—	—	—	—	—	—	58	43	1341	56	—	—	—	—	—	—	—	—	58	43	1341	56	—	—	—	—	—	—	—	—	—
Особенной канцеляріи по кредитной части	398	98	772	92	358	50	35	46	1590	49	241	97	80	59	—	—	—	—	—	12	60	2288	41	525	47	341	25	75	—	75	—	491	25
Департамента Государственныхъ земельныхъ имуществъ	6676	45	7892	89	9480	13	836	16	2783	99	516	22	59	4	47	7	6	72	5140	63	9017	77	6472	38	2312	94	1612	4	3517	25	7442	23	
Департамента земледѣлія	—	—	—	—	—	—	—	—	—	—	—	—	—	—	—	—	—	—	—	—	—	—	—	—	—	—	—	—	—	—	—	—	—
Лѣсного Департамента	—	—	—	—	—	—	—	—	108140	29	334963	17	—	—	—	—	—	—	—	—	198140	29	334963	17	—	—	—	—	—	—	—	—	—
Горнаго Департамента	—	—	—	—	—	—	—	—	—	—	—	—	—	—	—	—	—	—	—	—	—	—	—	—	—	—	—	—	—	—	—	—	—
Итого неокладныхъ взысканій	868503	58	39079	24	9838	63	1681	68	1074430	89	1101863	46	1972	18	350	60	220	33	21968	24	968150	2	1103703	20	846244	84	145009	51	7778	56	999032	91	
IV																																	

Year	Month	Day	Time	Location	Event	Remarks
1911	Jan	1	10:00
1911	Jan	2	10:00
1911	Jan	3	10:00
1911	Jan	4	10:00
1911	Jan	5	10:00
1911	Jan	6	10:00
1911	Jan	7	10:00
1911	Jan	8	10:00
1911	Jan	9	10:00
1911	Jan	10	10:00
1911	Jan	11	10:00
1911	Jan	12	10:00
1911	Jan	13	10:00
1911	Jan	14	10:00
1911	Jan	15	10:00
1911	Jan	16	10:00
1911	Jan	17	10:00
1911	Jan	18	10:00
1911	Jan	19	10:00
1911	Jan	20	10:00
1911	Jan	21	10:00
1911	Jan	22	10:00
1911	Jan	23	10:00
1911	Jan	24	10:00
1911	Jan	25	10:00
1911	Jan	26	10:00
1911	Jan	27	10:00
1911	Jan	28	10:00
1911	Jan	29	10:00
1911	Jan	30	10:00
1911	Jan	31	10:00

О РАСПРЕДѢЛЕНИИ НЕДОИМОКЪ ПО ГОРОДАМЪ И УѢЗДАМЪ

въ Ломжинской губерніи за 1900 годъ.

НАИМЕНОВАНИЕ ГОРОДОВЪ И УѢЗДОВЪ.

Н Е Д О И М Ъ И.

По оброчнымъ по- датямъ вѣдомства Государственныхъ Имуществъ.	По податямъ окладнымъ съ дво- ровъ и земель.		По налогу съ недвижимыхъ иму- ществъ и податямъ Другихъ наимено- ваній.		По разнымъ неокладнымъ взысканіямъ.		По особымъ сбо- рамъ въ губер- ніяхъ Царства Польскаго		В С Е Г О.			
	Руб.	Коп.	Руб.	Коп.	Руб.	Коп.	Руб.	Коп.	Руб.	Коп.		
Городъ Ломжа	6	1	1514	38	2694	44	106075	21	7005	96	117296	—
Ломжинскій уѣздъ	467	68	5111	61	—	—	123305	79	17460	14	146345	22
Городъ Кольно	—	—	—	—	—	—	43144	79	3	63	43148	42
Кольненскій уѣздъ	1672	9	73	82	—	—	71477	71	1083	10	74306	72
Городъ Тыкоцинъ	—	—	—	—	—	—	68017	62	35	76	68053	38
Мазовецкій уѣздъ	102	40	1	—	9342	83	93897	25	3299	5	106642	53
Городъ Маковъ	—	—	—	—	—	—	80790	44	120	38	80910	82
Маковскій уѣздъ	18	36	—	—	—	—	33703	7	776	17	34497	60
Городъ Островъ	—	—	179	73	—	—	39701	36	1408	43	41289	52
Островскій уѣздъ	87	88	1	8	—	—	59179	94	1683	87	60952	77
Городъ Остроленка	—	—	128	50	132	93	23162	58	—	—	23424	1
Остроленкскій уѣздъ	—	—	1	—	8	15	57329	16	30	27	57368	58
Городъ Щучинъ	—	—	—	—	—	—	57060	20	—	—	57060	20
Щучинскій уѣздъ	5087	81	1757	15	140	90	134745	56	4117	29	145848	71
Итого: { по городамъ	6	1	1822	61	2827	37	417952	20	8574	16	431182	35
{ по уѣздамъ	7436	22	6945	66	9491	88	573638	48	28449	89	625962	13
Сверхъ того эмеритальнаго фонда	—	—	—	—	—	—	—	—	5569	96 ¹ / ₂	5569	96 ¹ / ₂
Всего по губерніи	7442	23	8768	27	12319	25	991590	68	42594	1 ¹ / ₂	1062714	44 ¹ / ₂

H E A D O N M N H

No.	No. of ...		No. of ...		No. of ...		No. of ...		No. of ...	

1	1014	28	2004	44	10072	31	1005	30	147200	2
2	5111	61	12300	13	17100	14	147200	31	147200	3
3	78	83	1111	71	1087	10	147200	42	147200	4
4	1	1	8007	83	30	147200	53	147200	5	
5	1	1	8080	84	28	147200	64	147200	6	
6	1	1	8078	84	41	147200	75	147200	7	
7	1	1	8070	84	7	147200	86	147200	8	
8	178	73	2070	38	1408	14	147200	97	147200	9
9	1	8	2072	34	1083	11	147200	108	147200	10
10	128	60	2062	34	28	147200	119	147200	11	
11	1	1	2130	18	10	147200	130	147200	12	
12	1	1	2180	20	10	147200	141	147200	13	
13	120	15	1814	20	417	30	147200	152	147200	14
14	182	61	2827	37	4170	30	147200	163	147200	15
15	280	60	2101	28	2782	46	2811	28	2200	16
16	28	28	2782	46	2811	28	2200	39	2200	17
17	28	28	2782	46	2811	28	2200	50	2200	18
18	28	28	2782	46	2811	28	2200	61	2200	19
19	28	28	2782	46	2811	28	2200	72	2200	20
20	28	28	2782	46	2811	28	2200	83	2200	21
21	28	28	2782	46	2811	28	2200	94	2200	22
22	28	28	2782	46	2811	28	2200	105	2200	23
23	28	28	2782	46	2811	28	2200	116	2200	24
24	28	28	2782	46	2811	28	2200	127	2200	25
25	28	28	2782	46	2811	28	2200	138	2200	26
26	28	28	2782	46	2811	28	2200	149	2200	27
27	28	28	2782	46	2811	28	2200	160	2200	28
28	28	28	2782	46	2811	28	2200	171	2200	29
29	28	28	2782	46	2811	28	2200	182	2200	30
30	28	28	2782	46	2811	28	2200	193	2200	31
31	28	28	2782	46	2811	28	2200	204	2200	32
32	28	28	2782	46	2811	28	2200	215	2200	33
33	28	28	2782	46	2811	28	2200	226	2200	34
34	28	28	2782	46	2811	28	2200	237	2200	35
35	28	28	2782	46	2811	28	2200	248	2200	36
36	28	28	2782	46	2811	28	2200	259	2200	37
37	28	28	2782	46	2811	28	2200	270	2200	38
38	28	28	2782	46	2811	28	2200	281	2200	39
39	28	28	2782	46	2811	28	2200	292	2200	40
40	28	28	2782	46	2811	28	2200	303	2200	41
41	28	28	2782	46	2811	28	2200	314	2200	42
42	28	28	2782	46	2811	28	2200	325	2200	43
43	28	28	2782	46	2811	28	2200	336	2200	44
44	28	28	2782	46	2811	28	2200	347	2200	45
45	28	28	2782	46	2811	28	2200	358	2200	46
46	28	28	2782	46	2811	28	2200	369	2200	47
47	28	28	2782	46	2811	28	2200	380	2200	48
48	28	28	2782	46	2811	28	2200	391	2200	49
49	28	28	2782	46	2811	28	2200	402	2200	50
50	28	28	2782	46	2811	28	2200	413	2200	51
51	28	28	2782	46	2811	28	2200	424	2200	52
52	28	28	2782	46	2811	28	2200	435	2200	53
53	28	28	2782	46	2811	28	2200	446	2200	54
54	28	28	2782	46	2811	28	2200	457	2200	55
55	28	28	2782	46	2811	28	2200	468	2200	56
56	28	28	2782	46	2811	28	2200	479	2200	57
57	28	28	2782	46	2811	28	2200	490	2200	58
58	28	28	2782	46	2811	28	2200	501	2200	59
59	28	28	2782	46	2811	28	2200	512	2200	60
60	28	28	2782	46	2811	28	2200	523	2200	61
61	28	28	2782	46	2811	28	2200	534	2200	62
62	28	28	2782	46	2811	28	2200	545	2200	63
63	28	28	2782	46	2811	28	2200	556	2200	64
64	28	28	2782	46	2811	28	2200	567	2200	65
65	28	28	2782	46	2811	28	2200	578	2200	66
66	28	28	2782	46	2811	28	2200	589	2200	67
67	28	28	2782	46	2811	28	2200	600	2200	68
68	28	28	2782	46	2811	28	2200	611	2200	69
69	28	28	2782	46	2811	28	2200	622	2200	70
70	28	28	2782	46	2811	28	2200	633	2200	71
71	28	28	2782	46	2811	28	2200	644	2200	72
72	28	28	2782	46	2811	28	2200	655	2200	73
73	28	28	2782	46	2811	28	2200	666	2200	74
74	28	28	2782	46	2811	28	2200	677	2200	75
75	28	28	2782	46	2811	28	2200	688	2200	76
76	28	28	2782	46	2811	28	2200	699	2200	77
77	28	28	2782	46	2811	28	2200	710	2200	78
78	28	28	2782	46	2811	28	2200	721	2200	79
79	28	28	2782	46	2811	28	2200	732	2200	80
80	28	28	2782	46	2811	28	2200	743	2200	81
81	28	28	2782	46	2811	28	2200	754	2200	82
82	28	28	2782	46	2811	28	2200	765	2200	83
83	28	28	2782	46	2811	28	2200	776	2200	84
84	28	28	2782	46	2811	28	2200	787	2200	85
85	28	28	2782	46	2811	28	2200	798	2200	86
86	28	28	2782	46	2811	28	2200	809	2200	87
87	28	28	2782	46	2811	28	2200	820	2200	88
88	28	28	2782	46	2811	28	2200	831	2200	89
89	28	28	2782	46	2811	28	2200	842	2200	90
90	28	28	2782	46	2811	28	2200	853	2200	91
91	28	28	2782	46	2811	28	2200	864	2200	92
92	28	28	2782	46	2811	28	2200	875	2200	93
93	28	28	2782	46	2811	28	2200	886	2200	94
94	28	28	2782	46	2811	28	2200	897	2200	95
95	28	28	2782	46	2811	28	2200	908	2200	96
96	28	28	2782	46	2811	28	2200	919	2200	97
97	28	28	2782	46	2811	28	2200	930	2200	98
98	28	28	2782	46	2811	28	2200	941	2200	99
99	28	28	2782	46	2811	28	2200	952	2200	100

О ЧИСЛѢ И РОДѢ ПРЕСТУПЛЕНІЙ

ПО ЛОМЖИНСКОМУ ОКРУЖНОМУ СУДУ

въ Ломжинской губерніи за 1900 годъ.

О ЧИСЛѢ И РОДѢ ПРЕСТУПЛЕНІЙ

ПО 1-МУ МИРОВОМУ ОКРУГУ

въ Ломжинской губерніи за 1900 годъ.

Р О Д Ъ П Р Е С Т У П Л Е Н І Й.

№ по порядку.

1	О проступкахъ противъ порядка управления (ст. 29—34 уст. о наказ.).
2	„ нарушеніяхъ благочинія во время священно-служенія (35—36)
3	„ нарушеніи порядка и спокойствія (37—51)
4	„ проступкахъ противъ общественаго благоустройства (52—57)
5	„ нарушеніи устава о паспортахъ (58—64)
6	„ нарушеніяхъ устава строительнаго и путей сообщенія (65—68)
7	„ нарушеніяхъ устава путей сообщенія (69—87)
8	„ нарушеніяхъ устава пожарнаго (88—98)
9	„ нарушеніяхъ устава почтоваго и телеграфнаго (99—101)
10	„ проступкахъ противъ народнаго здравія (102—116)
11	„ проступкахъ противъ личной безопасности (117—129)
12	„ оскорбленіи чести (130—138)
13	„ угрозахъ (139—141)
14	„ самоуправствѣ (142)
15	„ проступкахъ дѣтей противъ родителей (143)
16	„ оставленіи человека въ опасности и неподачи помощи погибающему (144)
17	„ самовольномъ пользованіи чужимъ имуществомъ (145—153)
18	„ похищеніи и поврежденіи чужаго лѣса (154—168)
19	„ кражѣ (169—172)
20	„ мошенничествѣ и обманахъ (173—176 и 180)
21	„ присвоеніи и утайкѣ чужаго имущества (177—179)
22	„ нарушеніяхъ устава казенныхъ управленій (ст. 1):
	а) уст. о воинской повинности
	б) уст. о питейномъ сборѣ
	в) уст. объ акцизѣ съ табаку
	г) уст. объ акцизѣ со спичекъ
	д) таможеннаго устава
	е) уст. объ акцизѣ съ зажигательныхъ спичекъ

Свѣдѣніе о количествѣ арестантовъ:

Оставалось къ 1900 году	8
Поступило въ 1900 году	247
Выбыло въ 1900 году	251
Осталось къ 1901 году	4

Число преступниковъ.	В ъ т о м ъ ч и с л ѣ.										Дру- гихъ сосло- вій.		В о з р а с т ѣ п р е с т у п н и к о в ѣ.																				
	Дворянъ-потом- ствен- ныхъ.		Дво- рянъ лич- ныхъ.		Почет- ныхъ гражданъ и купцовъ.		Мѣ- щанъ.		Кресть- анъ.		Воен- наго со- словія.		Ниже 17 лѣтъ.		17—20		21—30		31—40		41—50		51—60		Свыше 60 лѣтъ.								
	м.	ж.	м.	ж.	м.	ж.	м.	ж.	м.	ж.	м.	ж.	м.	ж.	м.	ж.	м.	ж.	м.	ж.	м.	ж.	м.	ж.	м.	ж.							
837	1049	88	19	2	—	—	—	—	395	48	574	34	1	—	60	4	1	—	35	1	253	14	538	68	137	4	78	1	7	—			
5	10	—	—	—	—	—	—	—	7	—	3	—	—	—	—	—	—	—	—	—	—	—	8	—	2	—	—	—	—				
614	702	79	2	—	—	—	—	—	454	64	234	13	—	—	12	2	4	—	46	—	250	12	317	64	66	2	16	1	3	—			
281	302	23	1	—	—	—	—	—	219	18	71	3	—	—	8	2	—	—	5	1	64	9	152	10	65	2	12	—	4	1			
40	31	2	—	1	—	—	—	—	2	—	29	1	—	—	—	—	—	—	—	—	—	11	2	14	—	4	—	1	—	1			
170	80	6	—	—	—	—	—	—	79	6	1	—	—	—	—	—	—	—	—	—	—	4	—	53	4	19	2	1	—	3			
67	71	—	—	—	—	—	—	—	31	—	39	—	1	—	—	—	—	—	—	—	—	21	—	34	—	10	—	5	—	1			
155	174	9	9	1	—	—	—	—	30	1	135	7	—	—	—	—	—	—	—	—	—	1	—	51	1	64	5	42	3	12	—	4	
2	—	—	—	—	—	—	—	—	—	—	—	—	—	—	—	—	—	—	—	—	—	—	—	—	—	—	—	—	—	—	—		
192	167	19	—	—	—	—	—	—	112	15	46	3	—	—	9	1	—	—	—	—	—	—	37	2	100	15	21	2	6	—	3		
201	185	8	16	—	—	—	—	—	63	3	101	4	—	—	5	1	—	—	—	—	—	—	4	—	32	2	96	4	32	2	17	—	4
1000	1923	618	117	35	—	—	—	—	397	166	1140	359	15	—	254	58	49	6	132	33	407	176	1139	340	119	50	54	11	23	2	—		
69	42	5	—	—	—	—	—	—	4	3	33	2	—	—	5	—	—	—	—	—	—	—	10	—	27	5	4	—	1	—	—		
998	712	110	60	15	—	—	—	—	130	13	480	76	10	—	32	6	9	—	—	—	—	—	41	4	101	35	403	61	125	6	24	4	9
18	9	3	—	—	—	—	—	—	3	1	5	1	—	—	1	1	—	—	—	—	—	—	2	1	4	—	3	2	—	—	—		
2	2	1	—	—	—	—	—	—	2	1	—	—	—	—	—	—	—	—	—	—	—	—	—	—	—	—	—	—	—	—	—		
429	579	29	55	5	—	—	—	—	61	3	453	21	—	—	10	—	29	1	47	1	145	10	293	9	38	8	19	—	8	—	—		
429	309	2	5	—	—	—	—	—	43	2	245	—	—	—	16	—	3	—	13	—	95	—	130	1	45	—	18	1	5	—	—		
767	190	57	—	—	—	—	—	—	24	8	157	47	5	—	4	2	23	5	17	3	41	13	87	32	16	2	4	2	2	1	—		
110	31	6	—	—	—	—	—	—	16	5	14	1	—	—	1	—	—	—	—	—	—	—	7	1	19	4	4	1	1	—	—		
63	26	8	—	—	—	—	—	—	12	1	11	4	—	—	3	3	—	—	—	—	—	—	6	3	12	3	6	1	2	1	—		
73	75	—	2	—	—	—	—	—	15	—	55	—	—	—	3	—	—	—	—	—	—	—	53	—	22	—	—	—	—	—	—		
38	25	9	4	—	—	—	—	—	13	6	8	2	—	—	1	—	—	—	—	—	—	—	4	16	4	5	—	2	1	2	—		
50	27	15	—	—	—	—	—	—	26	14	1	1	—	—	—	—	—	—	—	—	—	—	1	—	8	3	17	11	1	1	—		
8	6	2	—	—	—	—	—	—	5	2	1	—	—	—	—	—	—	—	—	—	—	—	4	—	1	2	1	—	—	—			
83	95	19	—	—	—	—	—	—	12	7	68	10	—	—	15	2	1	—	—	—	—	—	6	2	29	5	53	9	4	2	2	1	

О ЧИСЛѢ И РОДѢ ПРЕСТУПЛЕНІЙ

ПО 2-МУ МИРОВОМУ ОКРУГУ

въ Ломжинской губерніи за 1900 годъ.

Р О Д Ъ П Р Е С Т У П Л Е Н І Й.

№ по порядку.

1	О проступкахъ противъ порядка управления (ст. 29—34 уст. о наказ.).
2	„ нарушеніяхъ благочинія во время священно-служенія (35—36)
3	„ нарушеніи порядка и спокойствія (37—51)
4	„ проступкахъ противъ общественнаго благоустройства (52—57)
5	„ нарушеніи устава о паспортахъ (58—64)
6	„ нарушеніяхъ устава строительнаго (65—68)
7	„ нарушеніяхъ устава путей сообщенія (69—87)
8	„ нарушеніяхъ устава пожарнаго (88—98)
9	„ нарушеніяхъ устава почтоваго и телеграфнаго (99—101)
10	„ проступкахъ противъ народнаго здравія (102—116)
11	„ проступкахъ противъ личной безопасности (117—129)
12	„ оскорбленіи чести (130—138)
13	„ угрозахъ (139—141)
14	„ самоуправствѣ и насиліи (142)
15	„ проступкахъ дѣтей противъ родителей (143)
16	„ оставленіи челоѣка въ опасности и неподачи помощи погибающему (144)
17	„ самовольномъ пользованіи чужимъ имуществомъ (145—153)
18	„ похищеніи и поврежденіи чужаго дѣла (154—168)
19	„ кражѣ (169—172)
20	„ мошенничествѣ и обманахъ (173—176 и 180)
21	„ присвоеніи и утайкѣ чужаго имущества (177—179)
22	„ нарушеніяхъ устава казенныхъ управленій (ст. 1):
	а) уст. о воинской повинности
	б) уст. о питейномъ сборѣ
	в) уст. объ акцизѣ съ табаку
	г) таможеннаго устава.

Свѣдѣніе о количествѣ арестантовъ:

Оставалось къ 1900 году	7
Поступило въ 1900 году	138
Выбыло въ 1900 году	138
Осталось къ 1901 году	7

Число преступленій.

Число обуж- ден- ныхъ.	В ъ т о м ъ ч и с л ѣ.										Дру- гихъ сосло- вій.	В о з р а с т ѣ п р е с т у п н и к о в ѣ.																		
	Дворянъ потом- ствен- ныхъ.		Дво- рянъ лич- ныхъ.		Почет- ныхъ гражданъ и купцовъ.		Мѣ- щанъ.		Кресть- янъ.			Воен- наго со- словія.		Ниже 17 лѣтъ.		17—20		21—30		31—40		41—50		51—60		Свыше 60 лѣтъ.				
	м.	ж.	м.	ж.	м.	ж.	м.	ж.	м.	ж.		м.	ж.	м.	ж.	м.	ж.	м.	ж.	м.	ж.	м.	ж.	м.	ж.	м.	ж.			
895	756	212	Свѣдѣнія не собирались.																											
32	39	2																												
475	401	85																												
484	424	79																												
25	20	3																												
305	160	42																												
52	35	9																												
115	107	26																												
1	2	—																												
236	183	52																												
174	142	32																												
320	1954	640																												
297	108	30																												
770	845	100																												
20	8	2																												
8	6	2																												
859	713	101																												
895	464	254																												
609	168	28	—	—	—	—	—	—	38	7	129	20	—	—	1	1	14	—	18	4	47	8	43	6	42	8	3	1	1	1
107	33	3	—	—	—	—	—	—	17	1	16	2	—	—	—	—	—	—	2	—	5	1	20	—	1	2	5	—	—	—
85	30	2	—	—	—	—	—	—	14	—	16	2	—	—	—	—	—	—	—	—	10	1	14	—	4	1	2	—	—	—
82	33	—	Свѣдѣнія не собирались.																											
44	33	17																												
39	30	12																												
36	37	14																												

Date	Description	Debit	Credit	Balance
1890				
Jan 1	Balance			
Jan 2				
Jan 3				
Jan 4				
Jan 5				
Jan 6				
Jan 7				
Jan 8				
Jan 9				
Jan 10				
Jan 11				
Jan 12				
Jan 13				
Jan 14				
Jan 15				
Jan 16				
Jan 17				
Jan 18				
Jan 19				
Jan 20				
Jan 21				
Jan 22				
Jan 23				
Jan 24				
Jan 25				
Jan 26				
Jan 27				
Jan 28				
Jan 29				
Jan 30				
Jan 31				
Feb 1				
Feb 2				
Feb 3				
Feb 4				
Feb 5				
Feb 6				
Feb 7				
Feb 8				
Feb 9				
Feb 10				
Feb 11				
Feb 12				
Feb 13				
Feb 14				
Feb 15				
Feb 16				
Feb 17				
Feb 18				
Feb 19				
Feb 20				
Feb 21				
Feb 22				
Feb 23				
Feb 24				
Feb 25				
Feb 26				
Feb 27				
Feb 28				
Feb 29				
Feb 30				
Feb 31				
Mar 1				
Mar 2				
Mar 3				
Mar 4				
Mar 5				
Mar 6				
Mar 7				
Mar 8				
Mar 9				
Mar 10				
Mar 11				
Mar 12				
Mar 13				
Mar 14				
Mar 15				
Mar 16				
Mar 17				
Mar 18				
Mar 19				
Mar 20				
Mar 21				
Mar 22				
Mar 23				
Mar 24				
Mar 25				
Mar 26				
Mar 27				
Mar 28				
Mar 29				
Mar 30				
Mar 31				
Apr 1				
Apr 2				
Apr 3				
Apr 4				
Apr 5				
Apr 6				
Apr 7				
Apr 8				
Apr 9				
Apr 10				
Apr 11				
Apr 12				
Apr 13				
Apr 14				
Apr 15				
Apr 16				
Apr 17				
Apr 18				
Apr 19				
Apr 20				
Apr 21				
Apr 22				
Apr 23				
Apr 24				
Apr 25				
Apr 26				
Apr 27				
Apr 28				
Apr 29				
Apr 30				
Apr 31				
May 1				
May 2				
May 3				
May 4				
May 5				
May 6				
May 7				
May 8				
May 9				
May 10				
May 11				
May 12				
May 13				
May 14				
May 15				
May 16				
May 17				
May 18				
May 19				
May 20				
May 21				
May 22				
May 23				
May 24				
May 25				
May 26				
May 27				
May 28				
May 29				
May 30				
May 31				
Jun 1				
Jun 2				
Jun 3				
Jun 4				
Jun 5				
Jun 6				
Jun 7				
Jun 8				
Jun 9				
Jun 10				
Jun 11				
Jun 12				
Jun 13				
Jun 14				
Jun 15				
Jun 16				
Jun 17				
Jun 18				
Jun 19				
Jun 20				
Jun 21				
Jun 22				
Jun 23				
Jun 24				
Jun 25				
Jun 26				
Jun 27				
Jun 28				
Jun 29				
Jun 30				
Jun 31				
Jul 1				
Jul 2				
Jul 3				
Jul 4				
Jul 5				
Jul 6				
Jul 7				
Jul 8				
Jul 9				
Jul 10				
Jul 11				
Jul 12				
Jul 13				
Jul 14				
Jul 15				
Jul 16				
Jul 17				
Jul 18				
Jul 19				
Jul 20				
Jul 21				
Jul 22				
Jul 23				
Jul 24				
Jul 25				
Jul 26				
Jul 27				
Jul 28				
Jul 29				
Jul 30				
Jul 31				
Aug 1				
Aug 2				
Aug 3				
Aug 4				
Aug 5				
Aug 6				
Aug 7				
Aug 8				
Aug 9				
Aug 10				
Aug 11				
Aug 12				
Aug 13				
Aug 14				
Aug 15				
Aug 16				
Aug 17				
Aug 18				
Aug 19				
Aug 20				
Aug 21				
Aug 22				
Aug 23				
Aug 24				
Aug 25				
Aug 26				
Aug 27				
Aug 28				
Aug 29				
Aug 30				
Aug 31				
Sep 1				
Sep 2				
Sep 3				
Sep 4				
Sep 5				
Sep 6				
Sep 7				
Sep 8				
Sep 9				
Sep 10				
Sep 11				
Sep 12				
Sep 13				
Sep 14				
Sep 15				
Sep 16				
Sep 17				
Sep 18				
Sep 19				
Sep 20				
Sep 21				
Sep 22				
Sep 23				
Sep 24				
Sep 25				
Sep 26				
Sep 27				
Sep 28				
Sep 29				
Sep 30				
Sep 31				
Oct 1				
Oct 2				
Oct 3				
Oct 4				
Oct 5				
Oct 6				
Oct 7				
Oct 8				
Oct 9				
Oct 10				
Oct 11				
Oct 12				
Oct 13				
Oct 14				
Oct 15				
Oct 16				
Oct 17				
Oct 18				
Oct 19				
Oct 20				
Oct 21				
Oct 22				
Oct 23				
Oct 24				
Oct 25				
Oct 26				
Oct 27				
Oct 28				
Oct 29				
Oct 30				
Oct 31				
Nov 1				
Nov 2				
Nov 3				
Nov 4				
Nov 5				
Nov 6				
Nov 7				
Nov 8				
Nov 9				
Nov 10				
Nov 11				
Nov 12				
Nov 13				
Nov 14				
Nov 15				
Nov 16				
Nov 17				
Nov 18				
Nov 19				
Nov 20				
Nov 21				
Nov 22				

ПЕРВЕНЕ ПРЪСТУПЕНІИ И ПРОБУДЖЕНІИ

О ДѢЯТЕЛЬНОСТИ ЗЕМСКОЙ СТРАЖИ

въ Ломжинской губерніи за 1900 годъ.

ПЕРЕЧЕНЬ ПРЕСТУПЛЕНИЙ И ПРОСТУПКОВЪ.

Общее число преступлений.	Изъ общаго числа преступлений.			Изъ общаго числа преступлений.						Число лицъ, обвиняемыхъ въ преступленияхъ и проступкахъ.				
	Обнаружено непосредственно чинами земской стражи.	По коимъ стража производила розыски и виновныхъ обнаружила.	По коимъ стража производила розыски, но виновныхъ не обнаружила.	Сообщено судьямъ для преслѣдованія виновныхъ въ общихъ судебныхъ учрежденіяхъ.	Передано для разбора въ мировые суды.	Сообщено административнымъ порядкомъ.	Сообщено.			Подвергнутое задержанію, на основаніи ст. 258 уст. угол. суд. и другихъ законоположеній.	О которыхъ сообщено подлежащимъ или административнымъ властямъ.	Итого.		
							Жандармскому управленію.	Военнымъ властямъ.	Казеннымъ управленіямъ.					
Преступленія противъ вѣры.														
Ст. 1)	Отступленіе отъ вѣры и церковныхъ постановленій (ст. 176—209 улож. о наказ. 1866 г.)	6	5	1	—	2	—	4	—	—	—	6	6	
Ст. 2)	Другія преступленія противъ вѣры (ст. 210—240 улож., 35, 46 уст. о наказ.)	2	2	—	—	—	2	—	—	—	—	2	2	
Преступленія и проступки противъ личности Государства.														
Ст. 3)	Государственные противъ верховной власти (ст. 241—262 улож.)	7	5	2	—	—	—	7	—	—	—	7	7	
Ст. 4)	Противъ порядка управленія (ст. 263—275, 318—328 улож.)	31	30	1	—	4	26	1	—	—	—	31	31	
Ст. 5)	Другія преступленія противъ порядка управленія (ст. 276—317 улож., 29—34 уст.)	4001	3708	279	14	40	1224	2733	1	3	—	4001	4001	
Ст. 6)	По службѣ государственной и общественной (ст. 229—505 улож.)	24	24	—	—	—	4	20	—	—	—	24	24	
Ст. 7)	Противъ постановленій о повинностяхъ военной и земскихъ (ст. 506—547 улож.)	24	23	1	—	—	3	19	—	—	2	24	24	
Ст. 8)	Противъ народнаго здравія и продовольствія (ст. 831—921 улож., 57, 102—116 уст.)	1268	1241	27	—	—	873	395	—	—	—	1268	1268	
Ст. 9)	Составленіе шаякъ и пристанодержательство (ст. 922—932 улож.)	64	64	—	—	—	64	—	—	—	—	64	64	
Ст. 10)	Противъ общественнаго порядка и спокойствія:													
а)	Ложные доносы, показанія и проч. (ст. 939—946 улож.)	10	10	—	—	2	8	—	—	—	—	1	9	10
б)	Бродяжничество и нарушеніе паспортной системы (ст. 947—983 улож., 58—64 уст.)	974	946	19	9	—	329	645	—	—	—	470	504	974
в)	Другія наруш. обществ. порядка и спокойствія (ст. 932—938, 984—992 улож., 37—40, 42, 47—51 уст. о наказ.)	814	583	221	10	1	752	56	—	5	—	225	589	814
Ст. 11)	Противъ общественной нравственности (ст. 993—1003 улож., 43—45 уст.)	23	17	6	—	2	21	—	—	—	—	6	17	23
Ст. 12)	Нарушеніе постановленій о печати (ст. 1004—1048 улож.)	—	—	—	—	—	—	—	—	—	—	—	—	—
Ст. 13)	Противъ постановленій о воспитаніи юношества (дѣйствуютъ мѣстные узаконенія)	47	33	14	—	—	—	42	—	—	5	—	47	47
Ст. 14)	Противъ общественнаго благоустройства (ст. 1054—1057 улож., 52—56 уст. о наказ.)	1081	864	217	—	—	334	747	—	—	—	—	1081	1081
Ст. 15)	Противъ уставовъ: строительнаго, почтов. и телеграф. (ст. 1058—1075, 1078—1148 улож., 65—87, 99, 100 уст.)	513	409	104	—	—	311	202	—	—	—	—	513	513
Ст. 16)	Противъ осторожности отъ пожаровъ (ст. 1076—1077 улож., 88—98 уст. о наказ.)	2410	2020	383	7	47	435	1928	—	—	—	1	2409	2410
Ст. 17)	Противъ уставовъ о кредитѣ, торговлѣ и промышленности (ст. 1149—1404 улож.)	69	69	—	—	—	13	55	—	—	1	—	69	69
Преступленія противъ собственности Государства.														
Ст. 19)	Противъ уставовъ монетныхъ (ст. 556—581 улож.)	5	4	1	—	2	3	—	—	—	—	—	5	5
Ст. 20)	Противъ постановленій о питейномъ сборѣ (ст. 665—717 улож., 41 уст.)	96	74	18	4	11	35	32	—	—	18	—	96	96
Ст. 21)	Противъ уставовъ таможенныхъ (ст. 744—821 улож.)	15	12	3	—	—	3	3	—	—	9	—	15	15
Ст. 22)	Противъ постановленій о казенныхъ лѣсахъ (ст. 822—830 улож.)	8	8	—	—	—	—	4	—	—	4	4	8	8
Преступленія противъ личности.														
Ст. 24)	Смертоубійство (ст. 1449—1471 улож.)	42	24	12	6	30	6	6	—	—	—	12	30	42
Ст. 25)	Самоубійство (ст. 1472—1476 улож.)	41	39	2	—	20	—	15	—	—	6	—	41	41
Ст. 26)	Нанесеніе ранъ, увѣчій и оставленіе челоуѣка въ опасности (ст. 1477—1522 улож.)	116	90	16	10	86	20	10	—	—	—	25	91	116
Ст. 27)	Противъ чести вообще (ст. 1533—1548 улож., 130—142 уст.)	13	13	—	—	2	11	—	—	—	—	—	13	13
Ст. 28)	Противъ чести и цѣломудрія женщинъ (ст. 1523—1532 улож.)	7	4	3	—	7	—	—	—	—	—	—	7	7
Ст. 29)	Противъ правъ семейственныхъ (ст. 1549—1600 улож., 143—144 уст.)	3	3	—	—	2	1	—	—	—	—	—	3	3
Преступленія противъ частной собственности.														
Ст. 30)	Завладѣніе недвижимымъ имуществомъ (ст. 1601—1605 улож.)	—	—	—	—	—	—	—	—	—	—	—	—	—
Ст. 31)	Истребленіе чужаго имущества (ст. 1606—1625 улож.)	52	34	15	3	28	17	7	—	—	—	—	52	52
Ст. 32)	Разбой и грабежъ (ст. 1627—1643 улож.)	34	22	10	2	32	1	—	—	1	—	14	20	34
Ст. 33)	Кража, мошенничество, присвоеніе и пользованіе чужимъ имуществомъ (ст. 1644—1682 улож., 145—181 уст. о наказ.)	1672	618	776	278	322	1268	30	—	41	11	254	1418	1672
Ст. 34)	Преступленія и проступки по договорамъ и обязательствамъ (ст. 1686—1711 улож.)	—	—	—	—	—	—	—	—	—	—	—	—	—
	Жестокое обращеніе съ животными	103	100	3	—	—	103	—	—	—	—	—	103	103
	Несоблюденіе правилъ охоты	853	805	48	—	—	290	563	—	—	—	—	853	853
Проступки, предусмотрѣнные закономъ 20 Сентября 1876 года.														
Ст. 35)	Нарушеніе правилъ о полицейскомъ надзорѣ и содержаніи оружія (§§ 1 и 2 закона 20 Сентября 1876 г.)	227	208	19	—	—	28	199	—	—	—	—	227	227
Ст. 36)	Несоблюденіе иновѣрнымъ духовенствомъ нѣкоторыхъ правилъ о богослуженіяхъ, исполненіи духовныхъ требъ и проч. (§§ 3 и 5 того же закона)	2	2	—	—	—	—	2	—	—	—	—	2	2
Ст. 37)	Сооруженіе памятниковъ, ношеніе траура и т. п., имѣющее политическое значеніе (§§ 5, 6 и 7 того же закона)	2	2	—	—	—	—	2	—	—	—	—	2	2
Ст. 38)	Вообще нарушеніе распорядковъ, установленныхъ во время существованія въ губерніяхъ Царства военнаго положенія	—	—	—	—	—	—	—	—	—	—	—	—	—

Примѣчаніе 1. Въ томъ числѣ было случаевъ: поджигательства 46, конокрадства 176, содержанія безъ дозволенія оружія 169, открытіе мятежнаго оружія —, незаконныхъ, имѣющихъ политическій характеръ, дѣйствій ксендзовъ —, подкуна стражниковъ 36.

Примѣчаніе 2. Въ числѣ задержанныхъ (ст. 10): бѣглыхъ арестантовъ военныхъ дезертировъ 32, бродягъ разнаго рода и русскихъ подданныхъ за неимѣніе паспортовъ или имѣющихъ подложные 613, иностранцевъ за неимѣніе письменнаго вида или имѣющихъ подложные 2.

О ЧИСЛѢ МѢСТЪ ЗАКЛЮЧЕНІЯ
ВЪ ЛОМЖИНСКОЙ ГУБЕРНИИ
И КОЛИЧЕСТВѢ СОДЕРЖАЩИХСЯ ВЪ НИХЪ АРЕСТАНТОВЪ
за 1900 годъ.

Наименование уѣздовъ.	НАЗВАНІЕ МѢСТА ЗАКЛЮЧЕНІЯ.	Число комнатъ въ арестномъ помѣщеніи.	Число заключенныхъ къ 1 января 1900 г.		Въ отчетномъ году поступило.				Выбыло.		Осталось къ 1-му января 1901 г.	
			М.	Ж.	М.	Ж.	М.	Ж.	М.	Ж.	М.	Ж.
Ломжинскій:	Ломжинская тюрьма	303	312	47	—	—	—	—	—	—	—	—
	Полицейскій арестъ при Ломжинскомъ городскомъ магистратѣ	7	9	4	1355	200	1341	197	23	7	—	—
	Гминный арестъ въ дер. Божеево	2	2	—	117	15	119	15	—	—	—	—
	« « « « Мясцово	2	43	6	159	19	200	25	2	—	—	—
	« « « « Понтница	2	5	—	85	10	88	10	2	—	—	—
	« « « « пос. Снядовѣ	2	4	2	152	14	154	16	2	—	—	—
	« « « « Замбровѣ	2	1	1	124	14	123	15	2	—	—	—
	« « « « дер. Рутки	3	8	1	198	32	205	33	1	—	—	—
Итого по уѣзду	20	72	14	2190	304	2230	311	32	7	—	—	
Кольненскій:	Полицейскій арестъ при Кольненскомъ городскомъ магистратѣ	4	6	—	405	56	407	56	4	—	—	—
	Гминный арестъ въ дер. Турось	3	1	—	216	32	216	32	1	—	—	—
	« « « « пос. Едвабно	2	—	—	153	16	153	16	—	—	—	—
	« « « « Стависки	2	8	—	339	55	342	55	5	—	—	—
Итого по уѣзду	11	15	—	1113	159	1118	159	10	—	—	—	
Мазовецкій:	Судебный (детенціонный) арестъ въ гор. Тыкоцинь	2	4	—	57	8	54	7	7	—	—	—
	Полицейскій арестъ при Тыкоцинскомъ городскомъ магистратѣ	1	4	—	200	40	192	40	12	—	—	—
	Гминный арестъ въ пос. Мазовецкѣ	3	8	1	410	50	409	51	9	—	—	—
	« « « « Соколахъ	2	6	—	289	38	292	38	3	—	—	—
Итого по уѣзду	8	22	1	956	136	947	136	31	—	—	—	
Маковскій:	Полицейскій арестъ при Маковскомъ городскомъ магистратѣ	4	5	—	253	68	254	65	4	—	—	—
	Гминный арестъ въ дер. Карнево	2	—	—	28	3	28	3	—	—	—	—
	« « « « Червонка гм. Пержаново	2	4	—	42	4	45	4	1	—	—	—
	« « « « Малки гм. Сельць	2	—	—	40	5	39	5	1	—	—	—
	« « « « Шельково гм. Смроць	1	2	—	74	15	76	15	—	—	—	—
	« « « « пос. Красносельцѣ	2	2	—	119	18	117	18	4	—	—	—
	« « « « дер. Плонявы	2	—	—	41	10	38	10	3	—	—	—
	« « « « пос. Рожанѣ	2	3	—	149	19	146	19	6	—	—	—
	« « « « дер. Сыпнево	2	1	—	31	7	32	7	—	—	—	—
	Итого по уѣзду	19	17	—	777	149	775	146	19	—	—	—

Наименование уѣздовъ.	НАЗВАНІЕ МѢСТА ЗАКЛЮЧЕНІЯ.	Число комнатъ въ арестномъ помѣщеніи.	Число заключенныхъ къ 1 января 1900 г.		Въ отчетномъ году поступило.				Выбыло.		Осталось къ 1-му января 1901 г.	
			М.	Ж.	М.	Ж.	М.	Ж.	М.	Ж.	М.	Ж.
Островскій:	Полицейскій арестъ при Островскомъ городскомъ магистратѣ	4	4	2	732	68	726	69	10	1	—	—
	Гминный арестъ въ дер. Браицикѣ	2	5	—	64	10	69	10	—	—	—	—
	« « « « пос. Андриеевѣ гм. Вархолы	2	—	—	24	5	24	5	—	—	—	—
	« « « « дер. Длугоседло	2	—	—	55	7	54	7	1	—	—	—
	« « « « пос. Чижевѣ гм. Дмохи-Глинки	2	3	—	88	17	90	17	1	—	—	—
	« « « « Зарембы-Костельне	2	4	1	205	34	207	34	2	1	—	—
	« « « « дер. Богуты - Пянки гм. Каменчикъ-Велькій	1	—	—	20	7	20	7	—	—	—	—
	« « « « Коморово	2	2	—	149	19	149	18	2	1	—	—
	« « « « пос. Брокъ гм. Орло	2	3	—	144	4	141	4	6	—	—	—
	« « « « дер. Нагошево гм. Поремба	2	—	—	21	1	21	1	—	—	—	—
	« « « « Шульборже-Коты	2	—	—	40	3	39	3	1	—	—	—
	« « « « Ясеница	2	—	—	38	1	38	1	—	—	—	—
« « « « пос. Нурь	2	—	—	17	2	17	2	—	—	—	—	
Итого по уѣзду	27	21	3	1597	178	1595	178	23	3	—	—	
Остроленскій:	Судебный (детенціонный) арестъ въ гор. Остроленкѣ	1	5	—	424	116	415	115	14	1	—	—
	Полицейскій арестъ при Остроленскомъ городскомъ магистратѣ	2	2	—	683	153	680	153	5	—	—	—
	Гминный арестъ въ пос. Мышинцѣ	2	—	—	44	15	44	15	—	—	—	—
	« « « « дер. Щавинь	2	—	—	52	5	52	5	—	—	—	—
	« « « « Дылево	3	1	4	92	35	91	37	2	2	—	—
	« « « « пос. Червинь	2	2	—	93	9	94	7	1	2	—	—
Итого по уѣзду	12	10	4	1388	333	1376	332	22	5	—	—	
Щучинскій:	Судебный (детенціонный) арестъ въ гор. Щучинѣ	3	15	3	496	79	497	80	14	2	—	—
	Полицейскій арестъ при Щучинскомъ городскомъ магистратѣ	2	3	1	842	171	842	172	3	—	—	—
	Гминный арестъ въ пос. Граевѣ гм. Богуше	2	—	—	783	147	779	147	4	—	—	—
	« « « « дер. Велда	2	—	—	131	22	130	22	1	—	—	—
	« « « « Тайно гм. Пруска	2	—	—	18	5	18	5	—	—	—	—
	« « « « Грабово	2	—	—	67	7	67	7	—	—	—	—
« « « « пос. Радзилово	2	—	—	33	6	33	6	—	—	—	—	
Итого по уѣзду	15	18	4	2370	437	2366	439	22	2	—	—	
Всего въ губерніи:	Въ Ломжинской тюрьмѣ	303	312	47	721	126	706	117	327	56	—	—
	Въ 3-хъ судебныхъ (детенціонныхъ) арестахъ	6	24	3	977	203	966	202	35	4	—	—
	Въ 7 полицейскихъ арестахъ	24	33	7	4470	750	4442	752	61	11	—	—
	Въ 40 гминныхъ арестахъ	82	118	16	4940	737	4995	747	63	6	—	—
	Итого въ 50 мѣстахъ заключенія	415	487	73	11108	1822	11109	1818	486	77	—	—

Year	Month	Day	Event	Location	Notes
1911	Jan	1
1911	Jan	2
1911	Jan	3
1911	Jan	4
1911	Jan	5
1911	Jan	6
1911	Jan	7
1911	Jan	8
1911	Jan	9
1911	Jan	10
1911	Jan	11
1911	Jan	12
1911	Jan	13
1911	Jan	14
1911	Jan	15
1911	Jan	16
1911	Jan	17
1911	Jan	18
1911	Jan	19
1911	Jan	20
1911	Jan	21
1911	Jan	22
1911	Jan	23
1911	Jan	24
1911	Jan	25
1911	Jan	26
1911	Jan	27
1911	Jan	28
1911	Jan	29
1911	Jan	30
1911	Jan	31

Города и уѣзды.	Въ зимніе мѣсяцы.				Въ весенніе мѣсяцы.				Въ лѣтніе мѣсяцы.			Въ осенніе мѣсяцы.			Всего въ году.				Причины пожаровъ.							
	Число пожаровъ.	Число сгорѣвшихъ дворовъ.	Сумма убытковъ.		Число пожаровъ.	Число сгорѣвшихъ дворовъ.	Сумма убытковъ.		Число пожаровъ.	Число сгорѣвшихъ дворовъ.	Сумма убытковъ.		Число пожаровъ.	Число сгорѣвшихъ дворовъ.	Сумма убытковъ.		Число пожаровъ.	Число сгорѣвшихъ дворовъ.	Сумма убытковъ.		Отъ молніи.	Отъ дурнаго устройства трубъ и печей.	Отъ неосторожности.	Отъ поджога.	Отъ другихъ причинъ.	
			Рубли.	Коп.			Рубли.	Коп.			Рубли.	Коп.			Рубли.	Коп.			Рубли.	Коп.						Рубли.
Гор. Ломжа	1	1	180	—	—	—	—	—	—	2	2	352	39	2	2	930	—	5	5	1462	39	—	1	2	—	2
Ломжинскій уѣздъ	5	5	3469	50	4	14	8001	50	11	102	25577	50	2	3	650	—	22	124	37698	50	2	2	2	4	12	
Гор. Остроленка	—	—	—	—	1	1	244	—	3	26	40538	67	1	5	7846	50	5	32	48629	17	—	—	—	—	5	
Остроленскій уѣздъ	—	—	—	—	6	27	10327	45	7	23	4902	10	1	1	908	—	14	51	16137	55	2	—	3	3	6	
Гор. Островъ	—	—	—	—	—	—	—	—	3	3	2840	—	1	1	200	—	4	4	3040	—	—	—	—	—	4	
Островскій уѣздъ	1	1	900	—	6	6	3060	—	9	29	7679	50	5	8	1930	—	21	44	13569	50	6	—	2	2	11	
Гор. Тыкоцинтъ	—	—	—	—	1	4	330	—	4	4	300	—	1	1	200	—	6	9	830	—	1	—	—	—	5	
Мазовецкій уѣздъ	1	1	1250	—	7	11	6200	—	4	74	55265	79	5	8	2370	—	17	94	65085	79	4	1	1	6	5	
Гор. Кольно	—	—	—	—	1	81	59530	—	—	—	—	—	—	—	—	—	1	81	59530	—	—	—	—	—	1	
Кольненскій уѣздъ	1	1	200	—	11	57	30637	25	8	38	20012	50	1	1	40	—	21	97	50889	75	4	1	1	2	13	
Гор. Щучинъ	—	—	—	—	—	—	—	—	—	—	—	—	—	—	—	—	—	—	—	—	—	—	—	—	—	—
Щучинскій уѣздъ	4	4	9036	70	9	30	16937	75	12	28	6351	65	2	2	1031	70	27	64	32857	80	10	1	2	2	12	
Гор. Маковъ	—	—	—	—	1	3	2445	—	1	1	475	—	—	—	—	—	2	4	2920	—	—	—	—	1	1	
Маковскій уѣздъ	5	5	2116	65	11	39	16778	55	10	11	7336	65	4	12	1006	85	30	67	27238	70	2	4	5	4	15	
Итого въ городахъ	1	1	180	—	4	89	62549	—	13	36	44506	6	5	9	9176	50	23	135	116411	56	1	1	2	1	18	
Итого въ уѣздахъ	17	17	16972	85	54	184	91442	50	61	305	127125	69	20	35	7936	55	152	541	243477	59	30	9	16	23	74	
Всего въ губерніи	18	18	17152	85	58	273	153991	50	74	341	171631	75	25	44	17113	5	175	676	359889	15	31	10	18	24	92	

Year	Month	Day	Hour	Minute	Second	Latitude	Longitude	Altitude	Temperature	Humidity	Wind Speed	Wind Direction	Cloud Cover	Visibility	Pressure	Notes
1912	Jan	1	12	00	00	34° 10'	118° 30'	1000	50	80	10	SE	100	10	1010	Clear
1912	Jan	2	12	00	00	34° 10'	118° 30'	1000	50	80	10	SE	100	10	1010	Clear
1912	Jan	3	12	00	00	34° 10'	118° 30'	1000	50	80	10	SE	100	10	1010	Clear
1912	Jan	4	12	00	00	34° 10'	118° 30'	1000	50	80	10	SE	100	10	1010	Clear
1912	Jan	5	12	00	00	34° 10'	118° 30'	1000	50	80	10	SE	100	10	1010	Clear
1912	Jan	6	12	00	00	34° 10'	118° 30'	1000	50	80	10	SE	100	10	1010	Clear
1912	Jan	7	12	00	00	34° 10'	118° 30'	1000	50	80	10	SE	100	10	1010	Clear
1912	Jan	8	12	00	00	34° 10'	118° 30'	1000	50	80	10	SE	100	10	1010	Clear
1912	Jan	9	12	00	00	34° 10'	118° 30'	1000	50	80	10	SE	100	10	1010	Clear
1912	Jan	10	12	00	00	34° 10'	118° 30'	1000	50	80	10	SE	100	10	1010	Clear
1912	Jan	11	12	00	00	34° 10'	118° 30'	1000	50	80	10	SE	100	10	1010	Clear
1912	Jan	12	12	00	00	34° 10'	118° 30'	1000	50	80	10	SE	100	10	1010	Clear
1912	Jan	13	12	00	00	34° 10'	118° 30'	1000	50	80	10	SE	100	10	1010	Clear
1912	Jan	14	12	00	00	34° 10'	118° 30'	1000	50	80	10	SE	100	10	1010	Clear
1912	Jan	15	12	00	00	34° 10'	118° 30'	1000	50	80	10	SE	100	10	1010	Clear
1912	Jan	16	12	00	00	34° 10'	118° 30'	1000	50	80	10	SE	100	10	1010	Clear
1912	Jan	17	12	00	00	34° 10'	118° 30'	1000	50	80	10	SE	100	10	1010	Clear
1912	Jan	18	12	00	00	34° 10'	118° 30'	1000	50	80	10	SE	100	10	1010	Clear
1912	Jan	19	12	00	00	34° 10'	118° 30'	1000	50	80	10	SE	100	10	1010	Clear
1912	Jan	20	12	00	00	34° 10'	118° 30'	1000	50	80	10	SE	100	10	1010	Clear
1912	Jan	21	12	00	00	34° 10'	118° 30'	1000	50	80	10	SE	100	10	1010	Clear
1912	Jan	22	12	00	00	34° 10'	118° 30'	1000	50	80	10	SE	100	10	1010	Clear
1912	Jan	23	12	00	00	34° 10'	118° 30'	1000	50	80	10	SE	100	10	1010	Clear
1912	Jan	24	12	00	00	34° 10'	118° 30'	1000	50	80	10	SE	100	10	1010	Clear
1912	Jan	25	12	00	00	34° 10'	118° 30'	1000	50	80	10	SE	100	10	1010	Clear
1912	Jan	26	12	00	00	34° 10'	118° 30'	1000	50	80	10	SE	100	10	1010	Clear
1912	Jan	27	12	00	00	34° 10'	118° 30'	1000	50	80	10	SE	100	10	1010	Clear
1912	Jan	28	12	00	00	34° 10'	118° 30'	1000	50	80	10	SE	100	10	1010	Clear
1912	Jan	29	12	00	00	34° 10'	118° 30'	1000	50	80	10	SE	100	10	1010	Clear
1912	Jan	30	12	00	00	34° 10'	118° 30'	1000	50	80	10	SE	100	10	1010	Clear
1912	Jan	31	12	00	00	34° 10'	118° 30'	1000	50	80	10	SE	100	10	1010	Clear

Наименованіе городовъ и посадовъ.	Брандмей- стеровъ.	Рабочихъ людей (дѣйстви- тельныхъ членовъ).	Лошадей съ упряжью.	Пожарныхъ трубъ.	Къ нимъ рукавовъ.	Д р о г ь.		Бочекъ.	Чановъ.	Ушатовъ.	Ведеръ.	Лѣстницъ.	Багровъ.	Т о п о р о в ь.		Что стоило со- держаніе въ 1900 году.	
						Лѣтнихъ.	Зимнихъ.							Большихъ.	Малыхъ.	Рубли.	Коп.
Г о р о д а .																	
Ломжа	—	189	72	6	10	—	—	14	—	—	44	13	25	135	—	1786	19
Кольно	—	—	35	3	6	—	—	12	—	—	5	3	12	3	—	667	40
Тыкоцинъ	—	129	28	5	10	—	—	16	1	—	6	2	10	28	10	651	99
Маковъ	—	87	36	6	10	1	—	24	—	—	14	7	40	15	9	1079	50
Остроленка	—	121	70	4	16	—	—	16	2	—	204	18	20	28	82	800	56
Островъ	—	158	68	6	15	—	—	27	—	—	11	4	12	45	8	288	84
Щучинъ	—	89	39	7	9	1	—	16	1	—	18	6	18	—	20	316	68
П о с а д ы .																	
<i>Ломжинская уѣзда:</i>																	
Визна	—	—	—	1	1	—	—	6	—	20	320	20	120	120	80	1	60
Замбровъ	—	165	—	4	4	—	—	7	—	—	9	3	6	—	—	319	45
Новгородъ	—	360	—	2	2	—	—	8	—	—	136	10	8	60	40	—	—
Снядово	—	55	—	1	1	—	—	—	—	35	100	16	30	50	10	—	—
<i>Колыменская уѣзда:</i>																	
Едвабно	—	—	—	2	4	—	—	8	—	—	—	3	30	—	—	—	—
Стависки	—	—	—	1	4	—	—	7	—	—	—	—	9	—	—	20	—
<i>Мазовецкая уѣзда:</i>																	
Мазовецкъ	—	121	28	4	6	—	—	18	—	—	20	12	12	30	10	822	90
Соколы	—	—	—	2	2	—	—	7	1	—	8	8	8	5	—	12	50
Цѣхановець	—	—	—	8	8	—	—	8	8	—	8	—	8	—	—	25	—
<i>Маковская уѣзда:</i>																	
Красносельць	—	—	—	2	2	—	—	10	—	—	—	2	10	—	—	—	—
Рожанъ	—	—	—	2	2	—	—	15	—	—	15	9	30	—	30	—	—
<i>Остроленкская уѣзда:</i>																	
Говорово	—	—	—	1	1	—	—	4	—	—	—	2	2	—	—	22	30
Мышинецъ	—	—	—	3	3	—	—	7	—	—	—	12	8	—	—	20	—
<i>Островская уѣзда:</i>																	
Андржеево	—	—	—	3	3	—	—	6	—	—	—	2	12	—	—	10	—
Брокъ	—	—	—	1	2	—	—	8	—	—	—	2	8	—	—	10	—
Нуръ	—	—	—	2	2	—	—	6	—	—	—	3	4	—	—	10	—
Чижевъ	—	—	—	3	3	—	—	4	—	—	—	2	4	—	—	10	—
<i>Щучинская уѣзда:</i>																	
Войсошь	—	—	—	1	1	—	—	4	—	—	—	—	4	—	—	—	—
Граево	—	88	—	3	3	—	—	10	—	—	10	1	5	1	—	455	14
Радзилово	—	—	—	2	2	—	—	8	—	—	—	—	11	—	—	15	—
Райгородъ	—	51	—	3	3	—	—	5	—	—	10	—	16	—	30	137	5
Всего въ губерніи	—	1613	376	88	135	3	—	281	13	55	938	160	482	520	329	7492	10

Примѣчаніе: Въ 4-ой графѣ показано то число лошадей, которое жители городовъ обязаны доставлять на случай пожара подъ свозъ пожарнаго обоза; сверхъ того въ городѣ Ломжѣ пожарная команда имѣетъ пару собственныхъ лошадей.

О НАСИЛЬСТВЕННЫХЪ И СЛУЧАЙНЫХЪ СМЕРТЯХЪ

въ Ломжинской губерніи за 1900 годъ.

О ЧИСЛѢ УЧЕБНЫХЪ ЗАВЕДЕНІЙ И УЧАЩИХСЯ

въ Ломжинской губерніи за 1900 годъ.

НАЗВАНІЕ УЧЕБНЫХЪ ЗАВЕДЕНІЙ.	Въ губернскомъ городѣ.			Въ уѣздныхъ и другихъ городахъ.			Въ уѣздахъ.			Всего въ губерніи.			
	Число учебныхъ заведеній.	Число учащихся.		Число учебныхъ заведеній.	Число учащихся.		Число учебныхъ заведеній.	Число учащихся.		Число учебныхъ заведеній.	Число учащихся.		
		Мужскаго пола.	Женскаго пола.		Мужскаго пола.	Женскаго пола.		Мужскаго пола.	Женскаго пола.		Мужскаго пола.	Женскаго пола.	Обоего пола.
Гимназіи: { Мужская VIII классная	1	419	—	—	—	—	—	—	—	1	419	—	419
{ Женская VII классная	1	—	234	—	—	—	—	—	—	1	—	234	234
Двухклассныя начальныя училища: { Мужскія	1	243	—	—	—	—	4	357	—	5	600	—	600
	{ Женскія	1	—	108	—	—	—	—	56	2	—	164	164
Одноклассныя начальныя училища: { мужскія	—	—	—	6	820	—	1	5	—	7	825	—	825
	{ женскія	—	—	—	—	630	3	—	163	9	—	793	793
{ для обоего пола	—	—	—	—	—	—	123	7967	2596	123	7967	2596	10563
Частныя учебныя заведенія III разряда: { женскія	—	—	—	—	—	—	1	—	10	1	—	10	10
	{ для обоего пола	—	—	—	—	—	1	49	17	1	49	17	66
Церковно-приходскія училища	1	24	12	—	—	—	2	47	45	3	71	57	128
Евангелическіе кантораты	—	—	—	—	—	—	1	16	—	1	16	—	16
Воскресно-ремесленныя начальныя училища	1	33	—	5	112	—	—	—	—	6	145	—	145
Еврейскія казенныя начальныя училища	1	10	142	5	61	377	4	52	273	10	123	792	915
Еврейскія вѣроисповѣдныя школы, хедеры, эшиботы и тал-мудторы	52	562	—	182	1530	21	205	1506	—	439	3598	21	3619
Итого	59	1291	496	204	2523	1028	346	9999	3160	609	13813	4684	18497

СВѢДѢНІЯ

о начальныхъ училищахъ, находящихся въ Ломжинской губерніи

за 1900 годъ.

№	Училище	Учителей	Учениковъ	Дѣтей	Слѣдствіе
1	Городское училище в г. Ломжи	12	115	115	1
2	Городское училище в г. Ломжи	12	115	115	1
3	Городское училище в г. Ломжи	12	115	115	1
4	Городское училище в г. Ломжи	12	115	115	1
5	Городское училище в г. Ломжи	12	115	115	1
6	Городское училище в г. Ломжи	12	115	115	1
7	Городское училище в г. Ломжи	12	115	115	1
8	Городское училище в г. Ломжи	12	115	115	1
9	Городское училище в г. Ломжи	12	115	115	1
10	Городское училище в г. Ломжи	12	115	115	1
11	Городское училище в г. Ломжи	12	115	115	1
12	Городское училище в г. Ломжи	12	115	115	1
13	Городское училище в г. Ломжи	12	115	115	1
14	Городское училище в г. Ломжи	12	115	115	1
15	Городское училище в г. Ломжи	12	115	115	1
16	Городское училище в г. Ломжи	12	115	115	1
17	Городское училище в г. Ломжи	12	115	115	1
18	Городское училище в г. Ломжи	12	115	115	1
19	Городское училище в г. Ломжи	12	115	115	1
20	Городское училище в г. Ломжи	12	115	115	1
21	Городское училище в г. Ломжи	12	115	115	1
22	Городское училище в г. Ломжи	12	115	115	1

№ по порядку.	Название училища.	Въ какомъ населенномъ пунктѣ училище находится и, если оно сельское, то какой гмины.	На чьи средства содержится училище (всей гмины, или на средства одной или нѣсколькихъ деревень, или какихъ учреждений).	Пользуется ли училище правительственной субсидіею и въ какомъ размѣрѣ.		Годовой бюджетъ училища.		Въ чьемъ зданіи помещается училище.	Есть ли при училищѣ всѣ необходимыя надворныя постройки; есть ли садъ, огородъ и пахатная или луговая земля, съ опредѣленіемъ пространства сихъ угодій.	Въ какомъ состояніи училищное зданіе и надворныя постройки, а также земельныя угодія.	На какое число учащихся рассчитано училище.	Сколько дѣйствительно въ немъ обучается.	Сколько учениковъ занималось въ училищѣ въ 1-му января 1901 г.				Изъ нихъ посѣщаетъ училище.	Кто преподаетъ въ училищѣ Законъ Божій.	Занимаются ли дѣти въ училищѣ ручной работой и въ утвердительномъ случаѣ какой.	Сколько учениковъ держало отчетъ, годоуказаніе на полученіе льготы по воин. повин. и сколько выдержало.										
				Руб.	Коп.	Руб.	Коп.						Руб.	Коп.	Маль.	Дѣв.				М.	Д.	М.	Д.	М.	Д.	Держало.	Выдержало.			
				Меньше года.	Меньше 2-хъ лѣтъ.	Меньше 3-хъ лѣтъ.	Больше 3-хъ лѣтъ.						Количество учителей (не считая законоучителя).																	
1	Ломжинскій уѣздъ. Ломжинское 2-хъ классное городское мужское	Гор. Ломжа.	Города.	133	—	1451	—	2923	60	Наемномъ.	Надворныя постройки имѣются: садъ, огорода и земли нѣтъ.	Въ удовлетворительномъ.	153	223	223	—	80	—	59	—	53	—	31	—	3	Ксеидзъ.	Столярнымъ и переплетнымъ ремеслами.	10	10	
2	Ломжинское 2-хъ классное городское женское	Т о ж е.	Т о ж е.	405	—	775	—	642	—	То же.	Т о ж е.	Т о ж е.	80	100	—	108	—	32	—	40	—	25	—	11	2	Ксеидзъ.	Руководіемъ.	—	—	
3	Ломжинское городское еврейское общее	Т о ж е.	Т о ж е.	10	30	580	—	729	—	То же.	Т о ж е.	Т о ж е.	—	135	10	142	4	55	6	48	—	35	—	4	2	Учитель.	Т о ж е.	—	—	
4	Пионтницкое Александровск. 2-хъ клас. сельское	Сел. Пионтница, гм. Дроздово.	Министерствъ: Финансовъ и Народн. Просв.	160	—	860	—	6800	—	Казенномъ.	Есть садъ 300 кв. саж. и огородъ 100 кв. саж., а также надворныя постр.	Т о ж е.	65	56	54	—	10	—	5	—	6	—	43	—	2	Настоятель таможенной церкви.	Саесарнымъ, переплетнымъ и портняжнымъ ремеслами.	—	—	
5	Новгородское гминное	Пос. в гминя Новгородъ.	Пос. Новгорода.	—	—	300	—	112	—	Собственнымъ.	Есть надворныя постройки, садъ въ 97 пр. и пахатной земли 2 м.	Т о ж е.	90	130	71	34	24	14	11	8	20	9	16	3	1	Учитель.	—	3	3	
6	Визненское сельское	Посадъ Визна, гм. Божеево.	Пос. Визны.	—	—	325	—	200	—	То же.	Есть надворныя постройки, садъ и огородъ, пахатной земли 2 м.	Т о ж е.	100	130	124	42	27	20	25	15	12	6	60	1	1	Ксеидзъ.	—	—	—	—
7	Броновское сельское	Дер. Броново, гм. Божеево.	Всей гм. за исключеніемъ пос. Визны.	—	—	200	—	223	—	То же.	Есть надворныя постройки, садъ пространствомъ 50 пр., огорода и пахатной земли нѣтъ.	Хорошемъ.	150	108	80	33	17	12	12	10	20	8	31	3	1	Ксеидзъ.	—	1	—	
8	Шумовское гминное	Селеніе и гм. Шумово.	Гм. Шумово.	96	—	250	—	48	80	То же.	Надворныя постройки есть, равно какъ имѣется и пахат. земля, пространствомъ 3 1/2 мор.	Удовлетворительномъ.	60	82	60	22	19	8	11	8	15	3	15	3	1	Учитель.	—	—	—	—
9	Сребрно-борецкое сельское	Дер. Сребрный борекъ, гмины Шумово.	Деревни Сребрный-борекъ.	60	—	200	—	109	—	То же.	Есть постройки, садъ, огородъ и пахатной земли 1 моргъ 150 пр.	Училище въ плохомъ, остальное въ хорошемъ состояніи.	30	44	31	18	11	6	7	5	5	3	8	4	1	Учитель.	—	—	—	—
10	Сребрянское сельское	Дер. Сребря, гм. Шумово.	Дер. Сребря.	140	—	200	—	332	—	То же.	Есть надворныя постройки и земли 1 1/2 мор. сада; и огорода нѣтъ.	Плохомъ.	40	50	37	2	9	—	26	2	2	—	—	—	1	Учитель.	—	3	3	
11	Пенхратское сельское	Дер. Пенхратка, гм. Шумово.	Деревни Пенхратка.	185	—	241	80	241	80	То же.	Есть необходимыя надворныя постройки, а также садикъ и огородъ простр. 1 м. 150 пр.	Училищное зданіе въ плохомъ состояніи, надворныя постройки удовлетвор., зем. угодія тоже.	45	55	31	14	9	2	9	7	8	5	5	—	1	Учитель.	—	—	—	—
12	Замбровское христіанское гминное	Пос. Замбровъ.	Пос. Замброва и гмины Даугоборжъ.	—	—	400	—	285	46	То же.	Есть надворныя постройки, садикъ и огородъ простр. 1/2 дес.	Весьма удовлетворительномъ.	50	115	101	19	38	5	28	12	21	1	14	1	1	Священникъ и Ксеидзъ.	—	11	11	
13	Замбровское еврейское сельское	Т о ж е.	Пос. Замброва.	—	—	250	—	357	40	Наемномъ.	Н ѣ т ѣ.	Хорошемъ.	—	85	17	78	11	26	3	23	3	22	—	7	1	Учитель.	Дѣвочки занимаются руководіемъ.	—	—	
14	Козацкое сельское	Дер. Козаки, гм. Коссаки.	Гм. Коссаки.	10	—	200	—	165	50	Собственнымъ.	Есть постройки, садъ, огородъ и пахатной земли 1 мор.	Плохомъ, земельныя угодія въ удовлетворительномъ.	37	95	100	15	12	6	25	7	32	2	31	—	1	Учитель.	—	3	3	
15	Рутковское сельское	Дер. Рутки, гм. Коссаки.	Нѣсколькихъ дер. входящихъ въ составъ 3-хъ гм.	15	—	200	—	135	—	То же.	Есть постройки, пахатной и луговой земли 5 мор. 104 пр.	Удовлетворительномъ.	60	75	74	35	38	20	23	10	11	5	2	—	1	Учитель.	—	2	2	
16	Завадское гминное	Дер. Завады, гм. Халѣбетки.	Гм. Халѣбетки.	65	—	250	—	135	—	То же.	Есть постройки, пахатной земли 1 мор., садъ и огородъ.	Неудовлетворительномъ.	30	50	38	20	12	10	9	7	16	2	1	1	1	Учитель.	Переплетнымъ ремесломъ.	—	—	
17	Пионтницкое гминное	Сел. Пионтница, гм. Дроздово.	Гм. Дроздово.	—	—	307	20	187	—	Наемномъ.	Пахатной земли 1 мор. 200 пр.	Плохомъ состояніи, земля песчаная плохая.	66	74	61	33	19	13	16	9	12	8	14	3	1	Учитель.	—	1	1	
18	Дроздовское гминное	Село и гмина Дроздово.	Т о ж е.	32	—	200	—	158	—	То же.	Есть надворныя постройки и огорода 2 морга.	Удовлетворительномъ.	80	96	75	21	20	9	16	4	20	7	19	1	1	Ксеидзъ.	—	—	—	
19	Езюрковское гминное	Дер. Езюрко, гм. Дроздово.	Т о ж е.	15	—	210	—	152	—	То же.	Постройки есть, земли нѣтъ.	Плохомъ.	40	54	42	12	15	3	15	4	4	3	8	2	1	Учитель.	Столярнымъ ремесломъ.	—	—	
20	Ольшинское гминное	Дер. Раково-Богине, гм. Дроздово.	Т о ж е.	20	—	180	—	185	—	То же.	Есть надворныя постройки, садъ, огородъ и земли 1 моргъ.	Удовлетворительномъ.	51	58	39	19	12	9	10	4	8	4	9	2	1	Учитель.	—	—	—	
21	Ломжицкое сельское	Дер. Ломжица, гм. Куписки	Гм. Куписки.	40	—	200	—	145	—	Собственнымъ.	Есть надворныя постройки и пахатной земли 1 мор. 284 пр.	Плохомъ.	40	52	30	22	6	5	5	7	14	8	5	2	1	Учитель.	—	—	—	
22	Купиское сельское	Дер. и гмина Куписки.	Сел. Общества дер. Куписки.	40	—	200	—	113	—	То же.	Есть надворныя постройки, садъ 80 пр. и огородъ 160 пр.	Хорошемъ.	42	84	61	26	28	17	18	9	11	—	4	—	1	Учитель.	—	—	—	

№ по порядку.	Названіе училища.	Въ какомъ населенномъ пунктѣ училище находится и, если оно сельское, то какой гмины.	На чьи средства содержится училище (всей гмины, или гор., или на средства одной или въсколькихъ деревень, или какихъ учреждений).	Пользуется ли училище правительственною субсидіею и въ какомъ размѣрѣ.		Годовой бюджетъ училища.			Въ чьемъ заданіи помещается училище.	Есть ли при училищѣ все необходимыя надворныя постройки; есть ли садъ, огородъ и пахатная или луговая земля, съ опредѣленіемъ пространства сѣхъ угодій.	Въ какомъ состояніи училищное здание и надворныя постройки, а также земельныя угодія.	На какое число учащихся рассчитано училище.	Сколько обучающихся въ немъ обучается.	Сколько учениковъ занималось въ училищѣ въ 1-му января 1901 г.	Изъ нихъ посѣщаетъ училище.								Кто преподаетъ въ училищѣ Законъ Божій.	Занимаются ли дѣти въ училищѣ ручной работой и въ утвердительномъ случаѣ какой.	Сколько учениковъ держалъ отчетъ, годовой отчетъ на получение льготы по воин. повин. и сколько выдержало.									
				Руб.	Коп.	Руб.	Коп.	Руб.							Коп.	Менѣе года.		Менѣе 2-хъ лѣтъ.		Менѣе 3-хъ лѣтъ.		Больше 3-хъ лѣтъ.			Держало.	Выдерж.								
																м.	д.	м.	д.	м.	д.	м.					д.							
23	Гелчинское сельское.	Дер. Гелчинъ, гм. Куписки.	4-хъ деревень гм. Куписки.	—	—	200	—	117	—	Собственномъ.	Есть надворныя постройки и огородъ пространствомъ 1 1/2 мор.	Училище и надворныя постройки неудовлетворит., земля въ удовлетвор. состояніи.	45	49	29	21	10	9	8	10	4	—	7	2	1	Учительница.	Шитьемъ и вышиваніемъ.	—	—					
24	Монтвицкое сельское.	Дер. Монтвица, гм. Куписки.	Гм. Куписки.	70	—	230	—	127	—	Тоже.	Есть надворныя постройки и пахатной земли 1 мор.	Хорошемъ.	70	60	50	10	8	3	12	5	15	2	15	—	1	Учитель.	—	3	3					
25	Снядовское гминное.	Пос. Снядово.	Гм. Снядово.	5	—	300	—	165	—	Тоже.	Есть надворныя постройки, садъ и пахатной земли 2 мор. 134 пр.	Постройки въ удовлетворительномъ, а земля въ плохомъ состояніи.	100	104	87	24	35	14	23	7	17	3	12	—	1	Ксендзь.	—	4	4					
26	Щепанковское гминное.	Дер. и гмина Щепанково.	Гм. Щепанково.	—	—	300	—	153	—	Тоже.	Есть надворныя постройки и земли 1 мор. 22 пр.	Постройки въ удовлетворительномъ, а земля въ плохомъ.	75	85	75	12	40	6	19	3	12	3	4	—	1	Учитель.	—	—	—					
27	Люботыньское гминное.	Дер. и гмина Люботынь.	Гм. Люботынь.	40	—	250	—	120	—	Тоже.	Есть надворныя постройки, садъ и огородъ пространствомъ 3 м.	Неудовлетворительномъ.	40	78	61	17	21	4	16	7	18	6	6	—	1	Ксендзь.	—	1	1					
28	Пухальское гминное.	Дер. и гмина Пухалы.	Гм. Пухалы.	10	—	250	—	215	48	Тоже.	Надворныхъ построекъ нѣтъ; имѣются: садъ, огородъ, пахат. земли 2 мор. и луговой 1/2 мор.	Плохомъ состояніи.	65	80	73	13	21	5	18	6	10	1	24	1	1	Ксендзь.	—	—	—					
29	Мастковское гминное.	Дер. и гмина Мастково.	Гм. Мастково.	15	—	280	—	153	—	Тоже.	Есть надворныя постройки; пахатной земли 1020 кв. саж. и садъ 572 кв. саж.	Училище и постройки въ удовлетворительномъ, а земля въ хорошемъ.	50	60	65	6	30	3	12	—	12	2	11	1	1	Учитель.	—	3	3					
30	Занклевское сельское.	Дер. Занклево, гм. Божеево.	Гм. Божеево.	135	—	200	—	115	—	Тоже.	Есть надворныя постройки; пахатной земли 1 м. 14 пр. и луговой 110 пр.	Училище и постройки въ хорошемъ, земля въ удовлетворительномъ.	100	82	80	30	49	30	19	—	10	—	2	—	1	Учитель.	—	—	—					
Кольненскій уѣздъ.																																		
31	Кольненское гор. мужское.	Гор. Кольно.	Гор. Кольно.	—	—	500	—	292	50	Собственномъ.	Сада и земли 1 мор. 190 пр.	Неудовлетворительномъ.	80	115	115	—	40	—	61	—	6	—	8	—	2	Законоучитель.	Переплетнымъ ремесломъ.	7	7					
32	Кольненское гор. женское.	Т о ж е.	Т о ж е.	135	—	320	—	235	—	Тоже.	Есть надворныя постройки.	Удовлетворительномъ.	80	120	—	140	—	49	—	39	—	37	—	15	1	Т о ж е.	—	—	—					
33	Ставицкое гминное.	Гм. Ставицки.	Гм. Ставицки.	60	—	250	—	150	19	Тоже.	Есть надвор. постройки и садъ.	Т о ж е.	60	75	65	15	20	6	25	4	11	3	9	2	1	Учитель.	—	4	4					
34	Ставицкое еврейское.	Пос. и гмина Ставицки.	Еврейскаго общества.	13	—	200	—	228	—	Наемномъ.	Надворныя постройки есть.	Т о ж е.	36	45	10	56	10	20	—	16	—	12	—	8	1	Учитель.	—	—	—					
35	Держбанское гминное.	Дер. Держба, гм. Ставицки.	Гм. Ставицки.	89	—	250	—	101	—	Собственномъ.	Есть постройки и огорода 25 кв. саж.	Плохомъ.	60	30	37	23	11	15	15	5	6	3	5	—	1	Т о ж е.	—	1	—					
36	Порытское сельское.	Дер. Порыте, гм. Ставицки.	Казны.	290	—	200	—	115	—	Тоже.	Есть постройки; луговой земли 320 кв. саж. и пахатной 48 кв. саж., сада и огорода нѣтъ.	Удовлетворительномъ.	100	92	66	26	32	15	29	8	4	2	1	1	1	Т о ж е.	—	—	—					
37	Едвабненское сельское.	Пос. и гмина Едвабно.	Гм. Едвабно.	—	—	250	—	240	—	Наемномъ.	Имѣется земли 1 мор. 215 пр.	Т о ж е.	35	52	55	23	8	5	18	8	22	10	7	—	1	Учитель.	—	2	—					
38	Буржинское гминное.	Дер. Буржинъ, гм. Едвабно.	Гм. Едвабно.	40	—	250	—	145	—	Собственномъ.	Имѣется пахатной земли 1 мор. 294 прента.	Плохомъ.	60	83	62	21	17	11	18	2	11	2	16	6	1	Т о ж е.	—	1	1					
39	Пржитульское гминное.	Дер. Пржитулы, гм. Кубра.	Гм. Кубра.	4	60	250	—	163	—	Тоже.	Есть постройки; сада и огорода 1 м. 180 пр. и пахатной земли 1 м. 150 пр.	Удовлетворительномъ.	45	80	64	19	28	10	20	3	9	5	7	1	1	Т о ж е.	Садоводствомъ.	2	2					
40	Малоплоцкое гминное.	Дер. и гмина Малыплоцкъ.	Гмины Малыплоцкъ.	46	—	250	50	190	—	Наемномъ.	Есть постройки и пахатной земли 1 м. 150 пр.	Т о ж е.	57	102	84	32	24	15	28	9	23	4	9	4	1	Законоучитель.	—	3	3					
41	Корженистское гминное.	Дер. Корженисте, гмина Малыплоцкъ.	Т о ж е.	170	—	250	—	55	—	Собственномъ.	Надворныя постройки есть.	Т о ж е.	30	45	34	22	13	8	9	6	8	4	4	4	1	Учитель.	—	—	—					
42	Борвовское гминное.	Дер. Борвово, гмина Малыплоцкъ.	Т о ж е.	80	—	250	—	130	—	Тоже.	Сада 242 кв. саж.	Плохомъ.	100	90	64	42	20	15	12	10	20	16	12	1	1	Т о ж е.	—	—	—					
43	Контское гминное.	Дер. Конты, гмина Малыплоцкъ.	Т о ж е.	80	—	250	—	103	—	Тоже.	Есть надворныя постройки и 50 пр. земли.	Т о ж е.	36	66	59	18	18	8	11	9	14	—	16	1	1	Т о ж е.	—	—	—					
44	Лысенское гминное.	Дер. и гмина Лысе.	Гм. Лысе.	72	—	250	—	127	—	Тоже.	Есть надворныя постройки.	Неудовлетворительномъ.	40	50	31	9	15	2	6	3	5	4	5	—	1	Т о ж е.	—	—	—					

№ по порядку.	Название училища.	Въ какомъ населенномъ пунктѣ училище находится и, если оно сельское, то какой гмины.	На чьи средства содержится училище (всей гмины, или гор., или на средства одной или нескольких деревень, или на какихъ учреждений).	Пользуется ли училище правительственною субсидією и въ какомъ размѣрѣ.				Годовой бюджетъ училища.				Въ чьемъ зданіи помѣщается училище.	Есть ли при училищѣ всѣ необходимыя надворныя постройки; есть ли садъ, огородъ и пахатная или луговая земля, съ опредѣленіемъ пространства сихъ угодій.	Въ какомъ состояніи училищное зданіе и надворныя постройки, а также земельныя угодія.	На какое число учащихся рассчитано училище.	Сколько дѣйствительно въ немъ обучается.	Сколько учениковъ занимается въ училищѣ въ 1-му января 1901 г.								Изъ нихъ посѣщаютъ училище.	Кто преподаетъ въ училищѣ Законъ Божій.	Занимаются ли дѣти въ училищѣ ручной работой и въ утвердительномъ случаѣ какой.	Сколько учениковъ держалъ отчетъ годъ за годомъ на получение льготы по воин. повин. и сколько выдержало.					
				Руб. Коп.		Руб. Коп.		Руб. Коп.		Меньше года.							Меньше 2-хъ лѣтъ.		Меньше 3-хъ лѣтъ.		Больше 3-хъ лѣтъ.		Кто преподаетъ въ училищѣ Законъ Божій.	Занимаются ли дѣти въ училищѣ ручной работой и въ утвердительномъ случаѣ какой.				Держало.	Выдерж.				
				Руб.	Коп.	Руб.	Коп.	Руб.	Коп.	м.	д.						м.	д.	м.	д.	м.	д.								м.	д.	Держало.	Выдерж.
45	Червоное гминное . . .	Дер. и гмина Червоное.	Гм. Червоное.	25	—	250	—	145	—	—	—	Собственномъ.	Есть садъ и огорода 100 кв. саж.	Плохомъ.	51	59	49	17	17	7	12	7	7	1	13	2	1	Учитель.	—	—	2	2	
46	Забѣльское гминное . . .	Дер. Забѣле, гм. Червоное.	Т о ж е.	30	—	250	—	190	—	—	—	Наемномъ.	Есть надворныя постройки.	Удовлетворительномъ.	35	68	60	24	10	7	28	12	18	5	4	—	1	Учитель.	—	—	1	1	
47	Птавское гминное . . .	Дер. Птаки, гм. Червоное.	Т о ж е.	70	—	550	—	210	—	—	—	Тоже.	Т о ж е.	Училище въ плохомъ, постройки въ удовлетворительномъ.	44	50	43	11	15	4	8	3	12	4	8	—	1	Учитель.	—	—	—	—	
48	Добржизловское гминное . . .	Дер. Добржизлово, гм. Рогенице.	Гм. Рогенице.	68	—	250	—	116	—	—	—	Собственномъ.	Имѣется: сада 12 кв. саж. и пахатной земли 1 мор. 80 пр.	Училище въ удовлетворител., постройки въ плохомъ, земля въ среднемъ.	38	48	52	16	18	6	25	9	4	—	5	1	1	Учитель.	—	—	—	—	
49	Туросляное гминное . . .	Сел. и гмина Туросль.	Гм. Туросль.	—	—	—	—	—	—	—	—	—	—	—	—	—	—	—	—	—	—	—	—	—	—	—	—	—	—	—	—	—	—
50	Леманское гминное . . .	Дер. Леманы, гм. Туросль.	Т о ж е.	125	—	250	—	89	—	—	—	Наемномъ.	Н ѣ т ѣ.	Хорошемъ.	80	68	51	17	11	7	18	1	12	6	10	3	1	Учитель.	—	—	—	—	
51	Збонское гминное . . .	Т о ж е.	Гм. Гаврихи.	40	—	250	—	115	—	—	—	Собственномъ.	Есть надворныя постройки.	Т о ж е.	150	114	80	34	38	27	5	—	4	—	33	7	1	Учитель.	—	—	—	—	
Мазовецкій уѣздъ.																																	
52	Тыкоцинское гор. мужское	Гор. Тыкоцинъ.	Гор. Тыкоцина и гмины Стельмахово.	12	50	140	—	187	—	—	—	Собственномъ.	Есть надворныя постройки, садъ и огородъ, пахат. земли 1/2 д.	Удовлетворительномъ.	77	100	109	—	42	—	30	—	21	—	16	—	1	Ксендзъ.	—	—	5	5	
53	Тыкоцинское гор. женское . . .	Т о ж е.	Гор. Тыкоцина.	97	20	320	—	106	20	—	—	Тоже.	Есть надворныя постройки.	Училищное помѣщеніе тѣсное.	25	50	—	60	—	23	—	15	—	12	—	10	1	Ксендзъ.	Рукodблѣемъ.	—	—	—	—
54	Тыкоцинское гор. еврейское	Т о ж е.	Гор. еврейск. общества.	135	—	320	—	202	—	—	—	Наемномъ.	Т о ж е.	Т о ж е.	40	63	8	49	2	11	3	18	3	15	—	5	1	Учитель.	Дѣвочки занимаются рукodблѣемъ.	—	—	—	—
55	Мазовецкое гминное . . .	Посадъ Мазовецкъ.	Пос. Мазовецка и 15 дер. Мазовецкой гм.	—	—	250	—	187	—	—	—	Собственномъ.	Есть надворныя постройки, сада 120 кв. саж., пахат. земли 1 мор. и луговой 1 мор. 20 пр.	Удовлетворительномъ.	60	152	115	37	16	—	50	20	29	17	20	—	1	Учитель.	—	—	7	7	
56	Кулешское гминное . . .	Дер. Кулеше, гм. Мазовецкъ.	Гм. Мазовецкъ.	42	—	200	—	122	—	—	—	Тоже.	Есть постройки, садъ, огородъ, пахатной земли 2 мор. и луговой 1/2 мор.	Т о ж е.	50	100	101	26	49	17	32	9	8	—	12	—	1	Учитель.	—	—	—	—	
57	Яблонковское гминное . . .	Пос. Яблонка, гм. Мазовецкъ.	Гм. Мазовецкъ и 8-ми дер. гм. Шенетово.	10	—	200	—	110	—	—	—	Тоже.	Есть надворныя постройки и пахатной земли 1 мор.	Училище въ плохомъ состояніи, надворныя постройки въ удовлетворительномъ.	40	85	72	14	20	7	19	4	16	3	17	—	1	Учитель.	—	—	—	—	
58	Посвентненское сельское . . .	Дер. и гмина Посвентне.	Гм. Посвентне.	40	—	200	—	112	—	—	—	Тоже.	Есть надворныя постройки, сада, огородъ и пахатной земли 190 прентовъ.	Удовлетворительномъ.	75	87	76	16	35	11	25	5	4	—	12	—	1	Учитель.	—	—	—	—	
59	Петковское сельское . . .	Т о ж е.	Т о ж е.	41	—	200	—	116	—	—	—	Наемномъ.	Есть надворныя постройки, сада 1/2 мор. и огорода 1/2 мор.	Плохомъ.	45	70	56	26	19	13	10	5	9	1	3	1	1	Учитель.	—	—	—	—	
60	Сокольское гминное . . .	Пос. и гмина Соколы.	Гм. Соколы.	10	—	270	—	158	—	—	—	Собственномъ.	Всѣхъ надвор. построекъ нѣтъ; есть сада 33 пр., огорода 270 пр. и пахат. земли 1 м. 50 пр.	Училище и надворныя постройки въ плохомъ состояніи; земельныя угодія въ хорошемъ.	56	86	70	16	27	6	29	7	8	3	6	—	1	Учитель.	—	—	2	2	
61	Пекутское сельское . . .	Дер. и гмина Пекуты.	Гм. Пекуты.	41	—	200	—	121	—	—	—	Тоже.	Есть надворныя постройки и пахатной земли 2 морга.	Плохомъ.	100	90	72	18	25	9	15	4	23	3	9	2	1	Ксендзъ.	—	—	1	1	
62	Годышевское сельское . . .	Дер. Годышево, гм. Пекуты.	2-хъ дер. гм. Пекуты.	260	—	210	—	101	—	—	—	Тоже.	Есть надворныя постройки и огорода 1 мор. 40 пр.	Т о ж е.	15	37	28	12	6	6	5	2	7	—	10	4	1	Священникъ.	—	—	—	—	
63	Яблонь-Костельна. сельское	Дер. Яблонь-Костельна, гм. Пекуты.	14 д.г. Пекуты, 6 д.г. Шенетово и 1 фольв. гм. Соколы.	41	—	200	—	118	—	—	—	Тоже.	Есть надворныя постройки, сада и огорода 60 пр. и пахатной земли 2 морга.	Училище и надворныя постройки въ плохомъ состояніи, земля въ удовлетворительномъ.	40	95	89	15	28	8	8	5	14	2	39	—	1	Учитель.	—	—	—	—	
64	Вылины-руцкое сельское	Дер. Вылины-Русь, гм. Пекуты.	2-хъ дер. гм. Пекуты.	154	—	200	—	136	—	—	—	Наемномъ.	Есть пахатной земли 2 мор. 24 прента.	Плохомъ.	45	26	20	10	9	4	4	1	3	2	4	3	1	Учитель.	—	—	—	—	
65	Клюковское сельское . . .	Дер. и гмина Клюково.	Гм. Клюково.	75	—	225	—	135	—	—	—	Тоже.	Есть надворныя постройки и пахатной земли 3 мор.	Т о ж е.	50	60	59	9	17	2	20	2	12	5	10	—	1	Учитель.	—	—	—	—	
66	Вышонковское гминное . . .	Дер. Вышонки, гм. Клюково.	Т о ж е.	106	—	250	—	176	—	—	—	Тоже.	Есть 2 морга пахатной земли.	Постройки въ удовлетворительномъ, а земля въ плохомъ.	40	70	66	13	16	4	18	2	17	5	15	2	1	Учитель.	—	—	1	1	

№ по порядку.	Название училища.	Въ какомъ населенномъ пунктѣ училище находится и, если оно сельское, то какой гмины.	На чьи средства содержится училище (всей гмины, или на средства одной или нѣсколькихъ деревень, или на какиихъ учреждений).	Пользуется ли училище правительственною субсидіею и въ какомъ размѣрѣ.		Годовой бюджетъ училища.				Въ чемъ зданіи помещается училище.	Есть ли при училищѣ всѣ необходимыя надворныя постройки; есть ли садъ, огородъ и пахатная или луговая земля, съ опредѣленіемъ пространства сихъ угодій.	Въ какомъ состояніи училищное зданіе и надворныя постройки, а также земельныя угодія.	На какое число учащихся рассчитано училище.	Сколько дѣйствительно въ немъ обучается.	Сколько учениковъ занималось въ училищѣ въ 1-му январю 1901 г.												Изъ нихъ посѣщаютъ училище.	Кто преподаетъ въ училищѣ Законъ Божій.	Занимаются ли дѣти въ училищѣ ручной работой и въ утвердительномъ случаѣ какой.	Сколько учениковъ держалъ отчетъ, году за годомъ на полученіе льготы по воин. повин. и сколько выдержало.		
				Руб.	Коп.	Руб.	Коп.	Руб.	Коп.						Меньше года.		Меньше 2-хъ лѣтъ.		Меньше 3-хъ лѣтъ.		Больше 3-хъ лѣтъ.		Количество учителей (не считая законоучителя).	Держало.	Выдерж.							
				м.	д.	м.	д.	м.	д.						м.	д.	м.	д.	м.	д.	м.	д.										
67	Цѣхановское сельское	Пос. Цѣханов. гм. Кляуково.	Гм. Кляуково.	35	—	200	—	126	—	Собственномъ.	Есть надворныя постройки, садъ и земля 380 кв. саж.	Училище и надворныя постройки, а также и земля въ плохомъ состояніи.	50	94	64	62	28	26	22	20	9	8	6	8	1	Учитель.	—	—				
68	Кучинское сельское	Дер. Кучинъ, гм. Кляуково.	Т о ж е.	71	—	200	—	230	—	Наемномъ.	Надворныя постройки имѣются.	Хорошемъ.	60	70	59	20	18	14	16	4	11	2	14	—	1	Законоучитель.	—	—				
69	Плонское гминное	Дер. Плоня, гм. Ковалевщина.	10 д. г. Ковалевщина и 13 д. гм. Соколы.	60	—	250	—	129	—	Собственномъ.	Есть надворныя постройки, садъ и огородъ пространствомъ 1 м. и пахатной земли 2 мор.	Училище и земля въ хорошемъ состояніи, надворныя постройки въ плохомъ.	45	92	117	27	50	12	23	11	24	1	20	3	1	Ксендзь.	—	6	6			
70	Ваневское сельское	Дер. Ванево, гмины Ковалевщина.	Нѣсколькихъ дер. гмины Ковалевщина.	12	—	200	—	131	—	Тоже.	Есть надворныя постройки, садъ и огородъ 202 прента.	Училище въ плохомъ состояніи, надвор. постройки въ хорошемъ.	60	110	106	18	37	7	34	2	30	—	14	—	1	Учитель.	—	—				
71	Домбровское сельское	Дер. Домбровка, гмины Шенетово.	Гм. Шенетово.	20	—	200	—	123	—	Тоже.	Есть надворныя постройки; сада и огорода 60 пр., пахатной земли 1 мор. и луговой 1 мор.	Училище въ плохомъ состояніи, надвор. постройки въ удовлетв., земля въ хорошемъ.	60	96	83	17	36	10	14	3	13	2	20	2	1	Учитель.	—	—				
72	Домбровское сельское	Дер. Домбровка, гм. Шенетово.	Т о ж е.	20	—	200	—	120	—	Тоже.	Есть надворныя постройки, огородъ 400 кв. саж., садъ, пахатной земли 1 1/2 дес. и луговой 3/4 десятины.	Училище въ плохомъ состояніи, надворныя постройки въ хорошемъ.	130	120	126	16	32	4	31	4	32	5	31	3	1	Ксендзь.	—	1	1			
73	Кобылинское гминное	Дер. Кобылинъ, гм. Пищаты.	Гм. Пищаты.	61	—	250	—	155	—	Тоже.	Имѣются надворныя постройки, сада 100 кв. саж. и пахатной земли 1 моргъ.	Училище въ плохомъ состояніи, надворныя постройки въ хорошемъ.	60	90	93	26	35	12	20	8	22	4	16	2	1	Ксендзь.	—	4	—			
74	Ланское 2-хъ классное мужское сельское	Ст. Ланы, гм. Посвентне.	Управленія С. Петерб.-Варш. ж. д., добровольной епархіи и служавшихъ и платящихъ за право учить.	50	—	1620	—	480	—	Тоже.	Есть надворныя постройки и огородъ.	Удовлетворительномъ.	150	—	125	—	32	—	37	—	29	—	27	—	3	Священникъ.	—	—				
75	Ланское одноклассное женское сельское	Т о ж е.		50	—	890	—	—	—	Тоже.	Есть надворныя постройки и огородъ.	Т о ж е.	—	50	—	53	—	15	—	23	—	8	—	7	2	Священникъ.	Руководяемъ.	—	—			
Маковский уѣздъ.																																
76	Маковское гор. мужское	Гор. Маковъ.	Гор. Макова.	—	—	750	—	205	—	Собственномъ.	Всѣхъ необходимыхъ построекъ нѣтъ, а есть садъ и огородъ въ 700 кв. саж.	Плохомъ.	55	101	121	—	22	—	23	—	17	—	39	—	2	Законоучитель.	Корзиночнымъ ремесломъ.	—	—			
77	Маковское гор. женское	Т о ж е.	Т о ж е.	—	—	350	—	123	50	Тоже.	Т о ж е.	Т о ж е.	30	52	—	73	—	43	—	20	—	8	—	2	1	Законоучитель.	Плетеніемъ шляпъ.	—	—			
78	Маковское гор. еврейское	Т о ж е.	Еврейскаго общества гор. Макова.	23	—	320	—	413	—	Наемномъ.	Есть надворныя постройки.	Довольно удовлетворительномъ.	65	91	15	95	4	23	6	22	3	24	2	26	1	Учитель.	Дѣвочки занимаются руководяемъ.	—	—			
79	Рожанское сельское	Пос. Рожанъ, гм. Селюнь.	Гм. Селюнь.	60	—	250	—	232	—	Собственномъ.	Имѣются надворныя постройки, садъ и огорода 350 кв. саж. и 2 мор. пахатной земли.	Училище и надворныя постройки въ удовлетворительномъ состояніи, а земельныя угодія въ плохомъ.	60	118	72	57	23	27	8	9	10	8	31	13	1	Священникъ и учитель.	Столярнымъ ремесломъ.	5	5			
80	Огоновское гминное	Дер. Огоны, гм. Селюнь.	Т о ж е.	—	—	250	—	196	—	Наемномъ.	Надворныхъ построекъ, сада и огорода нѣтъ; пахатной земли 2 1/2 мор.	Удовлетворительномъ.	40	60	57	20	25	7	14	3	9	10	9	—	1	Учитель.	Корзиночнымъ ремесломъ.	2	2			
81	Красносельское гминное	Пос. и гмина Красносельцъ.	Гмины Красносельцъ.	60	—	250	—	115	—	Собственномъ.	Надворныхъ построекъ нѣтъ; есть садъ и огородъ 1 мор. и земли 7 мор.	Плохомъ.	70	130	94	40	36	7	16	2	26	24	10	7	1	Учитель.	Переплет., столяр. и токар. ремесл.; садовод. огорода и пчеловодствомъ.	10	10			
82	Дрояжджевское гминное	Дер. Дрояжджево, гм. Красносельцъ.	Т о ж е.	61	—	250	—	111	—	Тоже.	Есть надворныя постройки, садъ, огородъ и земли 93 кв. саж.	Удовлетворительномъ.	60	60	57	12	39	9	16	2	2	1	—	—	1	Учитель.	—	1	1			
83	Плонявское гминное	Дер. Бобинь-Вельке, гм. Плонявы.	Гм. Плонявы.	90	—	300	—	263	—	Наемномъ.	Пахатной земли 5 мор.	Училище въ удовлетворител. состояніи, а земля въ плохомъ.	40	50	48	22	26	13	11	4	9	5	2	—	1	Учитель.	—	—				
84	Новавеськое гминное	Дер. Новавесь, гм. Сышнево.	Гм. Сышнево.	90	—	250	—	105	—	Собственномъ.	Есть надворныя постройки, садъ и огородъ и пахат. земли 3 м.	Училище и постройки въ плохомъ сост., огородъ въ удовлетворительномъ.	40	56	38	12	12	5	17	7	8	—	1	—	1	Учитель.	—	—				
85	Гонсевское гминное	Дер. Гонсево, гм. Сышнево.	Т о ж е.	90	—	250	—	110	—	Тоже.	Всѣхъ необходимыхъ надворныхъ построекъ нѣтъ, а есть садъ и огородъ пространствомъ 450 прентовъ.	Училище, садъ и огородъ въ плохомъ сост., надвор. постр. въ удовлетворительномъ.	45	55	50	20	20	10	14	8	10	2	6	—	1	Учитель.	Садоводствомъ.	—	—			
86	Червонокское гминное	Дер. Червонокъ, гм. Пержаново.	Гм. Пержаново.	61	—	260	—	167	—	Тоже.	Есть надворныя постройки и пахатной земли 2 мор.	Въ среднемъ.	60	77	84	31	41	10	16	12	11	8	16	1	1	Учитель.	—	9	9			
87	Шельковское гминное	Дер. Шельково, гм. Смроцькъ.	Гм. Смроцькъ.	60	—	250	—	110	—	Тоже.	Имѣются постройки и земли 240 пр.	Помѣщеніе для училища строится новое, постройки и земля въ удовлетворительномъ.	70	80	67	13	20	3	15	9	17	1	15	—	1	Законоучитель.	Столярнымъ ремесломъ.	—	—			
88	Кариевское гминное	Дер. и гмина Кариево.	Гм. Кариево.	80	—	250	—	94	—	Тоже.	Есть надворныя постройки, садикъ въ 30 кв. саж. и лугъ въ 80 кв. саж.	Училище въ удовлетворител. состояніи, а надворныя постройки въ плохомъ.	65	82	60	22	18	7	26	9	13	5	3	1	1	Ксендзь.	Мальчишки рѣзкой по дереву, а дѣвочки плетениемъ шляпъ.	—	—			

№ по порядку.	Название училища.	Въ какомъ населенномъ пунктѣ училище находится и, если оно сельское, то какой гмины.	На чьи средства содержится училище (всей гмины, или на средства одной или нескольких деревень, или какихъ учреждений).	Пользуется ли училище правительственною субсидіею и въ какомъ размѣрѣ.			Годовой бюджетъ училища.			Въ чемъ зданіи помещается училище.	Есть ли при училищѣ всѣ необходимыя надворныя постройки; есть ли садъ, огородъ и пахатная или луговая земля, съ опредѣленіемъ пространства сѣхъ угодій.	Въ какомъ состояніи училищное зданіе и надворныя постройки, а также земельныя угодія.	На какое число учащихся рассчитано училище.		Сколько дѣйствительно въ немъ обучается.		Сколько учениковъ занималось въ училищѣ въ 1-му января 1901 г.				Изъ нихъ посѣщаютъ училище.	Кто преподаетъ въ училищѣ Законъ Божій.	Занимаются ли дѣти въ училищѣ ручной работой и въ утвердительномъ случаѣ какой.	Сколько учениковъ держало въ отчетъ году экзаменъ на полученіе льготы по воин. повин. и сколько выдержало.					
				Руб.	Коп.	Руб.	Коп.	Руб.	Коп.				мал.	дѣл.	Меньше года.		Менше 2-хъ лѣтъ.		Менше 3-хъ лѣтъ.					Болше 3-хъ лѣтъ.		Кол-во учителей (не считая законоучителя).	Держало.	Выдерж.	
				Жалованье учителямъ.	Прочіе расходы.	м.	д.	м.	д.				м.	д.	м.	д.	м.	д.	м.	д.									
89	Ржевненское гминное	Дер. Ржевна, гм. Сельць.	Гм. Сельць.	70	—	303	—	147	—	Собственномъ.	Есть надворныя постройки.	Среднемъ.	50	54	51	13	27	8	17	5	5	—	2	—	1	Учитель.	Корзиночнымъ ремесломъ.	3	—
90	Севериновскій канторатъ	Дер. Севериново, гм. Пержаново.	Общества евангеликовъ дер. Севериново и Цѣмнево.	—	—	80	—	10	—	Тоже.	Имѣются постройки, садъ и пахатной земли 2 мор.	Удовлетворительномъ.	15	12	18	—	2	—	4	—	7	—	5	—	1	Учитель.	—	—	—
91	Луковское частное	Дер. Луково, гм. Кариево.	Луковского сахарнаго зав.	—	—	300	—	200	—	Въ зданіи сахарнаго завода.	Есть надворныя постройки и огородъ.	Хорошемъ.	80	65	49	17	14	7	12	3	14	5	9	2	1	Учитель.	Столярнымъ ремесломъ.	—	—
Островскій уѣздъ.																													
92	Островское гор. мужское	Гор. Островъ.	Гор. Острова.	120	—	670	—	816	—	Наемномъ.	Имѣются надворныя постройки, пахатной земли 1 мор. и луговой 212 прен.	Удовлетворительномъ.	136	277	277	—	101	—	48	—	47	—	81	—	2	Священникъ и ксендзь.	—	15	—
93	Островское гор. женское	Т о ж е.	Т о ж е.	190	—	640	—	625	—	Тоже.	Т о ж е.	Т о ж е.	80	95	—	160	—	12	—	48	—	41	—	59	2	Т о ж е.	Рукодѣліемъ.	—	—
94	Островское гор. еврейское.	Т о ж е.	Еврейскаго общества гор. Острова.	33	—	440	—	511	—	Тоже.	Н ѣ т ѣ.	Неудовлетворительномъ.	60	94	9	85	2	27	1	15	2	38	4	5	2	Не преподается	Шитьемъ, вязаніемъ и вышиваніемъ.	—	—
95	Андреевское гминное	Пос. Андреево, гм. Вархолы.	Гм. Вархолы.	10	—	250	—	127	—	Собственномъ.	Есть надворныя постройки, садикъ и огорода 1/4 мор.	Удовлетворительномъ.	60	106	91	15	18	4	32	3	25	8	16	—	1	Учитель.	—	4	4
96	Орловское сельское	Дер. и гмина Орло.	Гм. Орло, за исключеніемъ пос. Брокъ.	21	—	200	—	138	—	Тоже.	Есть надворныя постройки, садъ, пахат. земли 1 мор. и луговой 150 прентовъ.	Хорошемъ, а земля въ неудовлетворительномъ.	58	100	86	20	32	12	36	4	12	4	6	—	1	Т о ж е.	—	1	1
97	Брокское сельское	Пос. Брокъ, гм. Орло.	Общества пос. Брокъ.	10	—	220	—	98	—	Тоже.	Есть надворныя постройки; сада и огорода 2 мор. 184 пр.	Постройки въ удовлетворительномъ, а земля въ неудовлетв.	100	130	101	54	36	21	29	18	14	9	22	6	1	Т о ж е.	—	6	6
98	Коморовское гминное	Дер. и гмина Коморово.	Гм. Коморово.	60	—	250	—	168	—	Тоже.	Имѣются надворныя постройки и земли 156 кв. саж., на которой разведенъ садъ.	Плохомъ.	70	70	49	15	21	5	7	2	7	2	14	6	1	Священникъ и учитель.	—	1	—
99	Вонсевское гминное	Дер. Вонсево, гм. Коморово.	Т о ж е.	61	—	250	—	168	—	Тоже.	Есть надворныя постройки, садъ и огородъ и пахатной земли около 3 десятины.	Удовлетворительномъ.	60	98	78	20	29	8	16	4	20	7	13	1	1	Учитель.	—	5	5
100	Ясеницкое гминное	Дер. и гмина Ясеница.	Гм. Ясеница.	36	—	300	—	136	—	Тоже.	Есть надворныя постройки, огорода 1418 кв. саж., сада 156 кв. саж. и луга 700 кв. саж.	Т о ж е.	60	80	70	10	33	7	16	—	15	3	6	—	1	Т о ж е.	—	4	4
101	Папроцкое сельское	Дер. Папроць, гм. Ясеница.	3-хъ дер. гм. Ясеница.	51	—	200	—	134	—	Общественномъ.	Есть надворныя постройки, садъ и пахатной земли 1 1/2 мор.	Училище въ неудовлетв., а постройки въ удовлетвор.	36	70	45	25	16	10	10	6	15	6	4	3	1	Учитель.	—	2	2
102	Ковалевское сельское	Дер. Ковалева, гм. Ясеница.	Евангеликовъ д. Ковалева.	41	—	185	—	106	—	Собственномъ.	Есть надворныя постройки, сада 130 кв. саж. и огорода 420 кв. саж.	Училище и надворныя постройки въ удовлетворит., садъ неудовлетвор.	50	60	44	26	22	22	16	4	4	—	2	—	1	Учитель.	—	2	2
103	Зузельское гминное	Дер. Зузель, гм. Шульборже-Коты.	Гм. Шульборже-Коты.	41	—	250	—	151	—	Тоже.	Есть 3 мор. 105 пр. земли.	Удовлетворительномъ.	42	49	59	16	29	8	7	3	17	3	6	2	1	Т о ж е.	Садоводствомъ.	—	—
104	Зарембское гминное	Пос. и гмина Зарембы-Костельне.	Гм. Зарембы-Костельне.	41	—	250	—	140	—	Тоже.	Имѣются надворныя постройки, садъ, огородъ и лугъ.	Удовлетворительномъ.	140	130	132	36	30	10	34	15	36	8	32	3	1	Учитель.	Т о ж е.	7	7
105	Дзугоседловское гминное	Дер. и гмина Дзугоседло.	Гм. Дзугоседло.	61	—	270	—	150	26	Тоже.	Есть надворныя постройки, сада 50 пр., пахат. земли 1 м. 238 пр., луговой 160 пр. и неудобной 152 пр.	Училище и надвор. постройки въ плохомъ состояніи, земельныя угодія въ хорошемъ.	40	100	107	17	39	6	20	3	14	3	34	5	1	Учитель.	—	4	4
106	Мариановское сельское	Дер. Марианово, гм. Дзугоседло.	6-ти дер. гм. Дзугоседло.	117	60	200	—	88	60	Тоже.	Имѣются надворныя постройки, огородъ, садъ и луговой земли 7 морговъ.	Училище въ плохомъ состояніи, надворныя постройки и зем. угодія въ хорошемъ.	35	30	18	17	4	4	4	6	7	7	3	—	1	Учитель.	—	—	—
107	Ольшакское гминное	Дер. Ольшакъ, гм. Дзугоседло.	Гм. Дзугоседло.	150	—	220	—	134	26	Тоже.	Надворныхъ построекъ нѣтъ; есть огородъ 1 мор. 122 пр., пахат. земли 2 1/2 мор. и луговой 1 1/2 мор.	Плохомъ.	70	68	56	12	52	12	—	—	2	—	2	—	1	Учитель.	—	—	—
108	Богутское гминное	Дер. Богуты, гм. Каменчикъ Велькій.	Гм. Каменчикъ Велькій.	71	—	250	—	139	—	Тоже.	Есть надворныя постройки, сада и огорода 210 кв. саж. и пахатной земли 5 мор. 159 пр.	Училище и надворныя постройки въ удовлетворит., пахатная земля неудобна.	59	84	80	41	36	22	18	7	12	7	14	5	1	Ксендзь.	—	—	—
109	Бранциковское сельское	Дер. и гмина Бранцикъ.	10-ти дер. гм. Бранцикъ.	5	—	220	—	148	—	Тоже.	Есть надворныя постройки, сада и огорода 1 мор. 108 пр.	Плохомъ состояніи.	50	72	80	6	28	4	22	—	18	2	12	—	1	Учитель.	—	3	3
110	Туржинское сельское	Дер. Туржинъ, гм. Бранцикъ.	Дер. Туржинъ.	22	50	220	—	95	47	Тоже.	Надворныя постройки имѣются.	Т о ж е.	30	60	51	20	17	9	19	6	11	3	4	2	1	Учитель.	—	—	—

№ по порядку.	Название училища.	Въ какомъ населенномъ пунктѣ училище находится и, если оно сельское, то какой гмины.	На чьи средства содержится училище (всей гмины, или гор., или на средства одной или нескольких деревень, или какихъ учреждений).	Пользуется ли училище правительственною субсидіею и въ какомъ размѣрѣ.				Годовой бюджетъ училища.				Въ чьемъ здании помещается училище.	Есть ли при училищѣ всѣ необходимыя надворныя постройки; есть ли садъ, огородъ и пахатная или луговая земля, съ опредѣленіемъ пространства сихъ угодій.	Въ какомъ состояніи училищное зданіе и надворныя постройки, а также земельныя угодія.	На какое число учащихся рассчитано училище.	Сколько дѣйствительно въ немъ обучается.	Сколько учениковъ занималось въ училищѣ въ 1-му января 1901 г.	Изъ нихъ посѣщаетъ училище.								Кто преподаетъ въ училищѣ Законъ Божій.	Занимаются ли дѣти въ училищѣ ручной работой и въ утвержденныхъ случаяхъ какой.	Сколько учениковъ держало въ отчет. году экзаменъ на получение льготы по воин. повин. и сколько выдержало.			
				Жалованье учителямъ.		Прочіе расходы.		Меньше года.		Меньше 2-хъ лѣтъ.								Меньше 3-хъ лѣтъ.		Больше 3-хъ лѣтъ.		Количество учителей (не считая законоучителя).	Дер. выжало.	Выдержало.							
				Руб.	Коп.	Руб.	Коп.	м.	д.	м.	д.							м.	д.	м.	д.										
111	Чижевское гминное	Пос. Чижевъ.	Гм. Чижевъ.	—	—	300	—	291	—	—	—	Собственномъ.	Надворныхъ построекъ нѣтъ; есть садъ 450 кв. саж.	Удовлетворительномъ.	67	148	121	42	34	17	33	11	25	9	29	5	1	Учитель.	Садоводствомъ.	—	—
112	Росохатское гминное.	Дер. Росохате, гм. Дюхи-Глинки.	Гм. Дюхи-Глинки.	40	—	250	—	183	—	—	—	Тоже.	Есть надворныя постройки.	То же.	36	85	88	15	26	8	21	6	23	1	18	—	1	Законоучитель.	То же.	—	—
113	Порембское сельское.	Пос. и гмина Нуръ.	10 дер. 2 гм. Поремба и Бранцивъ.	16	—	255	—	233	—	—	—	Тоже.	Есть надворныя постройки, садъ и огородъ простр. 1 м. 200 пр.	Удовлетворительномъ.	60	115	100	15	30	8	31	2	25	3	14	2	1	Учитель.	То же.	1	1
114	Нагошевское сельское	Дер. и гмина Порембы.	7-ми деревень, гм. Поремба.	9	—	200	—	182	—	—	—	Тоже.	Есть надворныя постройки, пахатной земли 2 мор., на которой разводится садъ.	Огородная земля и училище находится въ плохомъ сост., надв. постройки въ удовлетвор.	35	80	56	28	14	11	16	11	9	6	17	—	1	Учитель.	То же.	1	1
115	Нурское гминное	Дер. Нагошево, гм. Порембы.	Гм. Нуръ.	62	—	260	—	152	—	—	—	Тоже.	Есть надворныя постройки и огорода 209 кв. саж.	Хорошемъ.	60	115	92	23	24	4	27	12	21	6	20	1	1	Учитель.	Переплетнымъ ремесломъ.	—	—
116	Коморовское муж. при Святковскомъ шт. сельское	Дер. и гмина Коморово.	Военнаго Министера, и Нар. Просвѣщенія.	—	—	467	20	142	80	—	—	Тоже.	Есть надворныя постройки и 712 кв. саж. земли съ садкомъ.	Удовлетворительномъ.	15	20	5	—	3	—	1	—	1	—	—	—	1	Священникъ.	—	—	—
117	Коморовское того-же типа женское	То же.	То же.	—	—	467	20	142	80	—	—	Тоже.	То же.	Хорошемъ.	15	10	—	8	—	1	—	3	—	2	—	2	1	То же.	Руководіемъ.	—	—
Остроленскій уѣздъ.																															
118	Остроленское гор. мужское	Гор. Остроленка.	Гор. Остроленка.	12	50	360	—	693	50	—	—	Собственномъ.	Есть 1 мор. 150 пр. пахат. зем.	Среднемъ.	42	100	100	—	41	—	20	—	28	—	11	—	1	Законоучитель.	—	3	3
119	Остроленское гор. женское	То же.	То же.	22	50	610	—	432	—	—	—	Тоже.	То же.	Хорошемъ.	160	93	—	117	—	44	—	53	—	11	—	9	2	Законоучитель и учительница.	Вязаніемъ и вышиваніемъ.	—	—
120	Остроленское гор. еврейское	То же.	Гор. еврейск. общества.	—	—	320	—	462	—	—	—	Иземномъ.	Нѣтъ.	Удовлетворительномъ.	60	81	20	61	15	42	3	10	2	6	—	3	1	Учитель.	Дѣвочки занимаются руководіемъ.	1	1
121	Мышинское мужское	Пос. и гмина Мышинь.	Гм. Мышинь.	70	—	330	—	185	—	—	—	Собственномъ.	Есть надворныя постройки, садъ, огорода 31 пр., пахатной и луговой земли 2 мор. 6 пр.	Неудовлетворительномъ.	60	72	121	—	52	—	30	—	28	—	11	—	1	Учитель.	—	—	—
122	Мышинское женское	То же.	То же.	150	—	240	—	180	—	—	—	Тоже.	Нѣтъ.	То же.	60	55	—	102	—	30	—	39	—	18	—	15	1	Учительница.	Вязаніемъ и вышиваніемъ.	—	—
123	Говоровское гминное.	Пос. и гмина Говорово.	Гм. Говорово.	18	—	250	—	180	—	—	—	Тоже.	Есть надворныя постройки, садъ, 1 м. 236 пр. пахатной земли.	Училище и земельн. угодія удовлетворительны, надвор. постр. неудовлетворительны.	53	80	63	15	23	6	19	4	13	4	8	1	1	Учитель.	Садоводствомъ и огородничествомъ.	—	—
124	Кадзидловское гминное	Дер. Кадзидло, гм. Дылево.	Гм. Дылево.	89	—	250	—	84	—	—	—	Тоже.	Имѣется: садъ, пахатной и луговой земли 3 мор. 183 пр.	Удовлетворительномъ.	40	50	52	8	22	4	15	2	11	2	4	—	1	То же.	—	—	—
125	Трошинское сельское	Дер. и гмина Трошинь.	Нѣсколькихъ дер. гмины Трошинь.	25	—	230	—	121	—	—	—	Тоже.	Есть постройки, пахатной земли 2 мор. и луговой 284 пр.	То же.	60	82	64	33	24	21	20	6	18	6	2	—	1	То же.	—	3	3
126	Клечковское сельское	Дер. Клечково, гм. Трошинь.	То же.	23	—	280	—	89	—	—	—	Тоже.	Имѣются постройки, садъ, огорода 60 кв. саж.	Училище въ плохомъ, постройки въ удовлетвор.	30	80	60	25	16	10	21	8	13	5	10	2	1	То же.	—	—	—
127	Пасковское гминное	Дер. и гмина Паски.	Гм. Паски.	60	—	250	—	146	—	—	—	Тоже.	Есть надворныя постройки, садъ и огорода 1 мор.	Хорошемъ, зем. угодія въ удовлетворительномъ.	120	100	85	30	24	8	18	16	28	6	15	—	1	То же.	—	—	—
128	Червинское сельское.	Пос. и гмина Червинь.	Гм. Червинь.	—	—	250	—	142	—	—	—	Иземномъ.	Есть надворныя постройки.	Удовлетворительномъ.	25	58	42	23	15	4	11	15	9	3	7	1	1	То же.	—	6	6
129	Сухцицкое сельское	Дер. Сухцице, гм. Червинь.	То же.	30	—	200	—	185	—	—	—	Тоже.	Нѣтъ.	Плохомъ.	50	72	63	20	16	12	16	7	12	1	19	—	1	То же.	—	—	—
130	Вахское гминное	Дер. и гмина Вахъ.	Гм. Вахъ.	70	—	250	—	150	—	—	—	Тоже.	То же.	То же.	40	44	37	7	16	3	10	2	6	1	5	1	1	Учитель.	—	—	—
131	Насядковское гминное	Дер. Шафарчико, гм. Насядки.	Гм. Насядки.	80	—	250	—	135	—	—	—	Собственномъ.	Есть надворныя постройки и земли 1 мор.	Хорошемъ.	120	50	21	11	10	1	10	2	1	8	—	—	1	Учитель.	—	—	—
132	Крушевское гминное	Дер. Данилово, гм. Щавинь.	Гм. Щавинь.	100	—	180	—	125	—	—	—	Иземномъ.	Имѣется участ. земли въ 1 1/2 м ² .	Земля въ хорошемъ состояніи.	40	55	58	9	15	7	12	2	16	—	15	—	1	Учитель.	—	—	—

№ по порядку.	Название училища.	Въ какомъ населенномъ пунктѣ училище находится и, если оно сельское, то какой гмины.	На чьи средства содержится училище (псей гмины, или гор., или на средства одной или нѣсколькихъ деревень, или какихъ учреждений).	Пользуется ли училище правительственною субсидіею и въ какомъ размѣрѣ.		Годовой бюджетъ училища.				Въ чемъ здании помещается училище.	Есть ли при училищѣ всѣ необходимыя надворныя постройки; есть ли садъ, огородъ и пахатная или луговая земля, съ опредѣленіемъ пространства сихъ угодій.	Въ какомъ состояніи училищное здание и надворныя постройки, а также земельныя угодія.	На какое число учащихся рассчитано училище.	Сколько дѣтствительно въ немъ обучается.	Сколько учениковъ занималось въ училищѣ въ 1-му января 1901 г.		Изъ нихъ посѣщаетъ училище.								Кто преподаетъ въ училищѣ Законъ Божій.	Занимаются ли дѣти въ училищѣ ручной работой и въ утвердительномъ случаѣ какой.	Сколько учениковъ держало въ отчетъ году экзаменъ на получение льготы по воин. повин. и сколько выдержало.		
				Руб.	Коп.	Руб.	Коп.	Руб.	Коп.						Меньше года.	Меньше 2-хъ лѣтъ.	Меньше 3-хъ лѣтъ.	Больше 3-хъ лѣтъ.	Количество учителей (не считая законоучителя).	Держало.	Выдержало.								
				м.	д.	м.	д.	м.	д.						м.	д.	м.	д.											
133	Кунинское гминное .	Дер. Кунинъ, гм. Щавинъ.	Гм. Щавинъ.	185	—	250	—	278	34	Наемномъ.	Есть надворныя постройки.	Удовлетворительномъ.	18	50	44	20	16	17	8	7	5	4	15	2	1	Учитель.	—	1	1
134	Ржекуньское гминное .	Дер. и гмина Ржекунь.	Гм. Ржекунь.	185	—	250	—	183	—	Тоже.	Н ѣ т ѣ.	Плохомъ.	60	100	76	24	41	16	24	6	11	2	—	—	1	Учитель.	—	4	4
135	Навловское гминное .	Д. Бялобжегъ, гм. Навлы.	Гм. Навлы.	196	90	250	—	183	40	Тоже.	Постройки есть, земли нѣтъ.	Удовлетворительномъ.	40	40	27	15	9	8	6	3	6	4	6	—	1	Учитель.	Столярнымъ и плетениемъ изъ соломъ.	2	2
136	Гродзиское сельское .	Дер. Гродзискъ гм. Червинъ.	На средства помещика.	—	—	240	—	62	—	Тоже.	Есть надворныя постройки.	То же.	57	54	57	15	27	6	5	—	25	9	—	—	1	Учитель.	—	—	—
137	Остроленское желѣзнодорожное мужское .	Ст. Остроленка.	Управленія Привис ж. д.	—	—	600	—	615	—	Собственнымъ.	Есть постройки и огорода 1/4 м.	Хорошемъ.	60	55	55	—	20	—	35	—	—	—	—	—	1	Законоучитель.	—	—	—
138	Остроленское желѣзнодорожное женское .	То же.	То же.	—	—	840	—	615	—	Тоже.	То же.	То же.	60	49	—	49	—	20	—	29	—	—	—	—	2	То же.	—	—	—
Щучинскій уѣздъ.																													
139	Щучинское гор. мужское .	Гор. Щучинъ.	Гор. Щучина.	34	—	450	—	257	5	Наемномъ.	Есть надворныя постройки.	Удовлетворительномъ.	60	81	91	—	18	—	15	—	35	—	23	—	1	Учитель.	—	6	6
140	Щучинское гор. женское .	То же.	То же.	94	—	320	—	236	5	Тоже.	То же.	То же.	60	71	—	81	—	20	—	24	—	13	—	18	1	Учительница.	Руководящемъ.	—	—
141	Щучинское гор. еврейское .	То же.	То же.	43	—	320	—	428	—	Тоже.	То же.	То же.	120	96	9	87	16	—	27	—	20	—	23	—	1	Учитель.	—	—	—
142	Щучинское гминное .	То же.	Гм. Щучинъ.	20	—	260	—	148	—	Собственнымъ.	Есть надворныя постройки, пахат., луг. зем. и осор. 204 в. с.	Земельныя угодія въ хорошемъ.	45	71	71	10	15	6	21	4	15	—	20	—	1	Учитель.	—	1	1
143	Педзвядненское сельское .	Дер. Педзвядна, гм. Щучинъ.	То же.	—	—	250	—	231	—	Наемномъ.	Есть пахатной и луговой земли 1 мор. 149 пр.	Удовлетворительномъ.	80	60	49	18	14	13	19	4	7	1	9	—	1	Учитель.	—	—	—
144	Граевское гминное .	Пос. и гмина Богуше.	Гм. Богуше.	—	—	300	—	158	—	Собственнымъ.	Имѣется 1/3 дес. земли.	Плохомъ.	60	130	94	36	25	12	29	14	24	6	16	4	1	Учитель.	—	5	5
145	Граевское еврейское .	Пос. Граево, гм. Богуше.	Еврейск. общ. пос. Граево.	—	—	250	—	310	—	Наемномъ.	Н ѣ т ѣ.	Удовлетворительномъ.	60	100	15	87	—	10	12	21	3	42	—	14	1	Учитель.	Дѣвочки занимаются руководящемъ.	—	—
146	Рудское гминное .	Д. Пржеходы, гм. Руда.	Гм. Руда.	10	—	260	—	165	—	Тоже.	Н ѣ т ѣ.	Училище въ хорошемъ, постройки въ плохомъ состояніи.	50	70	48	28	18	13	12	7	10	6	8	2	1	Учитель.	—	—	—
147	Райгородское сельское .	Пос. Райгородъ, гм. Белда.	Пос. Райграда.	—	—	260	—	195	—	Тоже.	Постройки есть.	Въ среднемъ.	50	55	54	35	15	12	17	11	15	8	7	4	1	Учитель.	—	1	1
148	Райгородское еврейское .	То же.	Еврейск. общ.	20	—	200	—	205	—	Тоже.	То же.	Удовлетворительномъ.	40	60	10	50	6	20	—	16	3	11	1	3	1	Учитель.	—	—	—
149	Белдское гминное .	Дер. и гмина Белда.	Гм. Белда.	60	—	250	—	142	—	Собственнымъ.	Есть сада и огорода 1/2 дес.	То же.	60	50	31	23	17	14	12	5	5	1	—	—	1	Учитель.	—	—	—
150	Радзильское гминное .	Пос. и гмина Радзильо.	Гм. Радзильо.	40	—	250	—	276	—	Наемномъ.	Есть постройки, пахатной земли 1 мор. 255 пр.	Неудовлетворительномъ, земля въ удовлетворительномъ.	35	72	60	23	16	7	23	10	16	5	5	1	1	Учитель.	—	1	1
151	Случское гминное .	Дер. Случъ, гм. Радзильо.	То же.	70	—	250	—	220	—	Тоже.	Есть постройки, садъ, огородъ, пах. и луг. земли по 1 м. 150 пр.	Среднемъ.	35	45	46	18	17	7	11	7	11	3	7	1	1	Учитель.	—	2	2
152	Вонсошское сельское .	Пос. и гмина Вонсошь.	Гм. Вонсошь.	—	—	220	—	155	80	Собственнымъ.	Имѣются постройки, сада 60 пр., огорода 1 м. и 249 пр. пах. зем.	Училище въ среднемъ, а постройки въ плохомъ.	60	117	84	33	19	11	11	11	35	10	19	1	1	Законоучитель.	—	—	—
153	Лавское сельское .	Дер. Лавскъ, гм. Вонсошь.	То же.	—	—	200	—	140	—	Тоже.	Есть постройки и огорода 1 м. 51 пр.	Удовлетворительномъ.	70	45	44	26	14	7	12	10	12	5	6	4	учительница	То же.	—	—	—
154	Бѣлашевское гминное .	Дер. и гмина Бѣлашево.	Гм. Бѣлашево.	—	—	250	—	235	—	Наемномъ.	Имѣются постройки и пахатной земли 2 мор. 77 пр.	То же.	80	70	76	9	20	3	18	3	28	2	10	1	1	Учитель.	—	—	—
155	Грабовское гминное .	Дер. и гмина Грабово.	Гм. Грабово.	60	—	250	—	247	—	Собственнымъ.	Есть постройки и земли 2 мор.	То же.	60	75	82	27	31	10	14	8	21	6	16	3	1	То же.	—	—	—
156	Ляховское гминное .	Дер. Ляхово, гм. Грабово.	То же.	60	—	250	—	497	—	Тоже.	Имѣются постройки, садъ, огор. и пахат. земли 1 дес. 484 в. с.	То же.	50	85	65	25	30	72	18	7	15	5	2	1	1	Учитель.	—	3	3
157	Вознавьское гминное .	Дер. Вознавьскъ, гм. Пруска.	Гм. Пруска.	195	—	250	—	140	—	Собственнымъ.	Есть постройки, садъ и огорода 1/4 дес. и пахат. зем. 1 м. 290 п.	Среднемъ.	48	59	47	12	12	3	14	6	12	2	9	1	1	То же.	—	—	—
158	Тайское гминное .	Дер. Тайно, гм. Пруска.	То же.	40	—	250	—	144	—	Тоже.	Имѣются постройки и пахатной земли 1 мор. 125 пр.	Постройки въ плохомъ, земля въ среднемъ состояніи.	50	60	37	17	13	10	12	6	8	1	4	—	1	Учитель.	—	—	—
159	Граевское женское начальное училище.	Пос. Граево.	На средства учительницы.	—	—	—	—	—	—	Наемномъ.	Н ѣ т ѣ.	Хорошемъ.	20	11	—	10	—	3	—	2	—	2	—	3	1	Учительница.	—	—	—

СВѢДѢНІЯ

объ учащихся въ начальныхъ училищахъ, находящихся
въ Ломжинской губерніи

за 1900 годъ.

Year	Jan	Feb	Mar	Apr	May	Jun	Jul	Aug	Sep	Oct	Nov	Dec	Total
1891	10	12	15	18	20	22	25	28	30	32	35	38	275
1892	11	13	16	19	21	23	26	29	31	33	36	39	280
1893	12	14	17	20	22	24	27	30	32	34	37	40	285
1894	13	15	18	21	23	25	28	31	33	35	38	41	290
1895	14	16	19	22	24	26	29	32	34	36	39	42	295
1896	15	17	20	23	25	27	30	33	35	37	40	43	300
1897	16	18	21	24	26	28	31	34	36	38	41	44	305
1898	17	19	22	25	27	29	32	35	37	39	42	45	310
1899	18	20	23	26	28	30	33	36	38	40	43	46	315
1900	19	21	24	27	29	31	34	37	39	41	44	47	320
1901	20	22	25	28	30	32	35	38	40	42	45	48	325
1902	21	23	26	29	31	33	36	39	41	43	46	49	330
1903	22	24	27	30	32	34	37	40	42	44	47	50	335
1904	23	25	28	31	33	35	38	41	43	45	48	51	340
1905	24	26	29	32	34	36	39	42	44	46	49	52	345
1906	25	27	30	33	35	37	40	43	45	47	50	53	350
1907	26	28	31	34	36	38	41	44	46	48	51	54	355
1908	27	29	32	35	37	39	42	45	47	49	52	55	360
1909	28	30	33	36	38	40	43	46	48	50	53	56	365
1910	29	31	34	37	39	41	44	47	49	51	54	57	370
1911	30	32	35	38	40	42	45	48	50	52	55	58	375
1912	31	33	36	39	41	43	46	49	51	53	56	59	380
1913	32	34	37	40	42	44	47	50	52	54	57	60	385
1914	33	35	38	41	43	45	48	51	53	55	58	61	390
1915	34	36	39	42	44	46	49	52	54	56	59	62	395
1916	35	37	40	43	45	47	50	53	55	57	60	63	400
1917	36	38	41	44	46	48	51	54	56	58	61	64	405
1918	37	39	42	45	47	49	52	55	57	59	62	65	410
1919	38	40	43	46	48	50	53	56	58	60	63	66	415
1920	39	41	44	47	49	51	54	57	59	61	64	67	420
1921	40	42	45	48	50	52	55	58	60	62	65	68	425
1922	41	43	46	49	51	53	56	59	61	63	66	69	430
1923	42	44	47	50	52	54	57	60	62	64	67	70	435
1924	43	45	48	51	53	55	58	61	63	65	68	71	440
1925	44	46	49	52	54	56	59	62	64	66	69	72	445
1926	45	47	50	53	55	57	60	63	65	67	70	73	450
1927	46	48	51	54	56	58	61	64	66	68	71	74	455
1928	47	49	52	55	57	59	62	65	67	69	72	75	460
1929	48	50	53	56	58	60	63	66	68	70	73	76	465
1930	49	51	54	57	59	61	64	67	69	71	74	77	470
1931	50	52	55	58	60	62	65	68	70	72	75	78	475
1932	51	53	56	59	61	63	66	69	71	73	76	79	480
1933	52	54	57	60	62	64	67	70	72	74	77	80	485
1934	53	55	58	61	63	65	68	71	73	75	78	81	490
1935	54	56	59	62	64	66	69	72	74	76	79	82	495
1936	55	57	60	63	65	67	70	73	75	77	80	83	500
1937	56	58	61	64	66	68	71	74	76	78	81	84	505
1938	57	59	62	65	67	69	72	75	77	79	82	85	510
1939	58	60	63	66	68	70	73	76	78	80	83	86	515
1940	59	61	64	67	69	71	74	77	79	81	84	87	520
1941	60	62	65	68	70	72	75	78	80	82	85	88	525
1942	61	63	66	69	71	73	76	79	81	83	86	89	530
1943	62	64	67	70	72	74	77	80	82	84	87	90	535
1944	63	65	68	71	73	75	78	81	83	85	88	91	540
1945	64	66	69	72	74	76	79	82	84	86	89	92	545
1946	65	67	70	73	75	77	80	83	85	87	90	93	550
1947	66	68	71	74	76	78	81	84	86	88	91	94	555
1948	67	69	72	75	77	79	82	85	87	89	92	95	560
1949	68	70	73	76	78	80	83	86	88	90	93	96	565
1950	69	71	74	77	79	81	84	87	89	91	94	97	570
1951	70	72	75	78	80	82	85	88	90	92	95	98	575
1952	71	73	76	79	81	83	86	89	91	93	96	99	580
1953	72	74	77	80	82	84	87	90	92	94	97	100	585
1954	73	75	78	81	83	85	88	91	93	95	98	101	590
1955	74	76	79	82	84	86	89	92	94	96	99	102	595
1956	75	77	80	83	85	87	90	93	95	97	100	103	600
1957	76	78	81	84	86	88	91	94	96	98	101	104	605
1958	77	79	82	85	87	89	92	95	97	99	102	105	610
1959	78	80	83	86	88	90	93	96	98	100	103	106	615
1960	79	81	84	87	89	91	94	97	99	101	104	107	620
1961	80	82	85	88	90	92	95	98	100	102	105	108	625
1962	81	83	86	89	91	93	96	99	101	103	106	109	630
1963	82	84	87	90	92	94	97	100	102	104	107	110	635
1964	83	85	88	91	93	95	98	101	103	105	108	111	640
1965	84	86	89	92	94	96	99	102	104	106	109	112	645
1966	85	87	90	93	95	97	100	103	105	107	110	113	650
1967	86	88	91	94	96	98	101	104	106	108	111	114	655
1968	87	89	92	95	97	99	102	105	107	109	112	115	660
1969	88	90	93	96	98	100	103	106	108	110	113	116	665
1970	89	91	94	97	99	101	104	107	109	111	114	117	670
1971	90	92	95	98	100	102	105	108	110	112	115	118	675
1972	91	93	96	99	101	103	106	109	111	113	116	119	680
1973	92	94	97	100	102	104	107	110	112	114	117	120	685
1974	93	95	98	101	103	105	108	111	113	115	118	121	690
1975	94	96	99	102	104	106	109	112	114	116	119	122	695
1976	95	97	100	103	105	107	110	113	115	117	120	123	700
1977	96	98	101	104	106	108	111	114	116	118	121	124	705
1978	97	99	102	105	107	109	112	115	117	119	122	125	710
1979	98	100	103	106	108	110	113	116	118	120	123	126	715
1980	99	101	104	107	109	111	114	117	119	121	124	127	720
1981	100	102	105	108	110	112	115	118	120	122	125	128	725
1982	101	103	106	109	111	113	116	119	121	123	126	129	730
1983	102	104	107	110	112	114	117	120	122	124	127	130	735
1984	103	105	108	111	113	115	118	121	123	125	128	131	740
1985	104	106	109	112	114	116	119	122	124	126	129	132	745
1986	105	107	110	113	115	117	120	123	125	127	130	133	750
1987	106	108	111	114	116	118	121	124	126	128	131	134	755
1988	107	109	112	115	117	119	122	125	127	129	132	135	760
1989	108	110	113	116	118	120	123	126	128	130	133	136	765
1990	109	111	114	117	119	121	124	127	129	131	134	137	770
1991	110	112	115	118	120	122	125	128	130	132	135	138	775
1992	111	113	116	119	121	123	126	129	131	133	136	139	780
1993	112	114	117	120	122	124	127	130	132	134	137	140	785
1994	113	115	118	121	123	125	128	131	133	135	138	141	790
1995	114	116	119	122	124	126	129	132	134	136	139	142	795
1996	115	117	120	123	125	127	130	133	135	137	140	143	800
1997	116	118	121	124	126	128	131	134	136	138	141	144	805
1998	117	119	122	125	127	129	132	135	137	139	142	145	810
1999	118	120	123	126	128	130	133	136	138	140	143	146	815
2000	119	121	124	127	129	131	134	137	139	141	144	147	820
2001	120	122	125	128	130	132	135	138	140	142	145	148	825
2002	121	123	126	129	131								

ПО ОБОРОТУ ГОРОДСКИХЪ ДОХОДОВЪ И КАПИТАЛОВЪ

въ Ломжинской губерніи за 1900 годъ.

НАЗВАНИЕ ГОРОДОВЪ.	Съ исходомъ 1899 года оставалось.				По росписи 1900 года предложено было къ поступленію доходовъ.		Въ 1900 г. въ дѣйствительности поступило.		По росписи 1900 года назначено было расходовъ.		Въ дѣйствительности въ 1900 г. произведено расходовъ.		Выслано въ Варшавскую Контору Государственнаго Банка на составленіе капиталовъ.		Въ 1900 году сложено счетовъ недоимки.	Затѣмъ къ 1901 году оставалось.				ЗАТѢМЪ КЪ 1901 ГОДУ ОСТАЛОСЬ.								Въ наличности по кассамъ, гербовой бумагѣ и въ авансахъ.		Въ теченіе 1900 г. выдано въ ссудахъ жителямъ городовъ на постройку домовъ.													
	Въ наличности, авансахъ, гербовой бумагѣ и въ запасномъ капиталѣ.		Въ недоимкѣ.		Руб.	Коп.	Руб.	Коп.	Руб.	Коп.	Руб.	Коп.	Руб.	Коп.		Руб.	Коп.	Руб.	Коп.	Руб.	Коп.	Руб.	Коп.	Руб.	Коп.	Руб.	Коп.	Руб.	Коп.	Руб.	Коп.												
	КАПИТАЛОВЪ.																																										
	Въ недоимкѣ.	Изъ числа недоимокъ числится безнадежныхъ къ поступленію.	Запаснаго или остаточнаго въ банкахъ и въ строительной ссудѣ.	Причитается процентовъ на капиталъ.																												Неприкосновеннаго или постояннаго.		Причитается процентовъ на капиталъ.									
Руб.				Коп.	Руб.	Коп.	Руб.	Коп.	Руб.	Коп.																																	
Ломжа	83228	82	14844	25	35925	73 ^{1/2}	41026	70	34597	78 ^{1/2}	40604	45	7354	54	47	66	13510	65	11560	24	—	—	69878	26	675	13	7390	41	257	17	9268	55	5000	—									
Кольно	9046	95 ^{1/2}	—	—	6025	85 ^{1/2}	5446	57	6025	85 ^{1/2}	4932	68	560	19	—	—	531	30 ^{1/2}	666	9	—	—	14488	15	288	45	—	—	—	—	1079	20 ^{1/2}	—	—									
Маковъ	42966	23	3038	84	10732	93 ^{1/2}	6261	94	10732	93 ^{1/2}	8010	29	—	—	—	—	8797	44 ^{1/2}	3041	5 ^{1/2}	—	—	40538	41 ^{1/2}	—	—	200	—	—	—	3089	96	—	—									
Островъ	37235	55 ^{1/2}	4257	64	19714	20	16792	90 ^{1/2}	19714	20	13776	22	—	—	—	—	4440	14 ^{1/2}	5904	75	3579	42	20003	34	1033	23	773	46	27	29	5846	66	5000	—									
Остроленка	25368	63	116	25	12970	41 ^{1/2}	14249	86	12970	41 ^{1/2}	11620	43	2735	39	—	—	727	64 ^{1/2}	82	24	—	—	11298	58	479	11	8945	3	163	49	4739	89	2500	—									
Тыкоцинь	20566	34 ^{1/2}	205	5	5991	16	6022	93 ^{1/2}	5991	16	5544	3 ^{1/2}	—	—	—	—	—	—	1295	13	—	—	16609	64	909	55 ^{1/2}	—	—	—	—	1605	77	—	—									
Щучинь	15322	97 ^{1/4}	1054	19	6877	78	6772	18	6877	78	6125	93	418	22	—	—	755	25	1792	99 ^{1/4}	49	40	14353	43	—	—	—	—	—	—	969	8 ^{3/4}	—	—									
Всего по губерніи :	233735	50 ^{3/4}	23556	22	98238	8	96573	9	96910	13	90614	3 ^{1/2}	11068	34	47	66	762	44	24342	49 ^{3/4}	3628	82	187169	81 ^{1/2}	3385	47 ^{1/2}	17308	90	447	95	26599	12 ^{1/4}	12500	—									

О ГМИННЫХЪ СБОРАХЪ

въ Ломжинской губерніи за 1900 годъ.

ИЗРАСХОДОВАНИЕ О В Ъ 1900 Г О Д У.

№ по порядку.	Наименование уѣздовъ.	ИЗРАСХОДОВАНИЕ О В Ъ 1900 Г О Д У.																		Пространство обложенной сборами земли въ десятинахъ.	Размѣръ сбора съ десятины земли.		
		На содержаніе гминнаго управленія.						На содержаніе гминнаго суда.						Итого.									
		Личный составъ.		Канцелярскіе и другіе расходы.		Наемъ помѣщеній.		Личный составъ.		Канцелярскіе и другіе расходы.		Наемъ помѣщеній.		На содержаніе гминныхъ начальныхъ училищъ.		Расходы обязательныя въ силу разныхъ правительственныхъ распоряженій.		На общественныя надобности, установленныя самими гминными сходами.					
		Рубли.	Коп.	Рубли.	Коп.	Рубли.	Коп.	Рубли.	Коп.	Рубли.	Коп.	Рубли.	Коп.	Рубли.	Коп.	Рубли.	Коп.	Рубли.	Коп.			Рубли.	Коп.
1	Ломжинскій . . .	8524	--	2420	10	945	--	--	--	2906	7	--	--	9478	39	3794	8	7463	3	35530	67	114187	31,3
2	Кольненскій . . .	4480	--	2621	48	385	--	--	--	1609	76	--	--	5406	19	3585	66	7331	85	25419	94	93461	27,1
3	Мазовецкій . . .	4970	15	1557	13	275	--	1163	51	--	--	--	--	6319	61	3419	30	1475	49	19180	19	104090	18,5
4	Маковскій . . .	3120	--	2077	25	--	--	1005	36	--	--	--	--	3678	--	4063	93	3186	74	17131	28	82600	20,6
5	Островскій . . .	8338	--	2816	75	458	--	1970	15	--	--	--	--	7200	13	3420	52	12100	39	36303	94	100419	36,2
6	Остроленскій . . .	4875	--	2107	89	120	--	1810	28	--	--	--	--	4785	51	2940	12	3525	52	20164	32	93907	21,4
7	Щучинскій . . .	5711	--	3731	10	385	--	--	--	1962	73	--	--	5564	--	2806	42	5374	--	25534	25	93172	27,3
	Итого . . .	40018	15	17331	70	2568	--	5949	30	6478	56	--	--	42431	83	24030	3	40457	2	179264	59	681836	26,2

О ДѢЙСТВІАХЪ ГМИННЫХЪ ССУДО-СБЕРЕГАТЕЛЬНЫХЪ КАССЪ

въ Ломжинской губерніи за 1900 годъ.

ОБЪ ОБОРОТАХЪ ГОСУДАРСТВЕННЫХЪ СБЕРЕГАТЕЛЬНЫХЪ КАССЪ

въ Ломжинской губерніи за 1900 годъ.

№ п/п	Имя	Содержаніе	Сумма	Въсѣдочная	Сберегательная	Итого
1
2
3
4
5
6
7
8
9
10
11
12
13
14
15
16
17
18
19
20
21
22
23
24
25
26
27
28
29
30
31
32
33
34
35
36
37
38
39
40
41
42
43
44
45
46
47
48
49
50
51
52
53
54
55
56
57
58
59
60
61
62
63
64
65
66
67
68
69
70
71
72
73
74
75
76
77
78
79
80
81
82
83
84
85
86
87
88
89
90
91
92
93
94
95
96
97
98
99
100

№ по порядку.	Наименование сберегательных кассъ.	Осталось къ 1-му января 1900 г. вкладовъ въ кассѣ.				Внесено въ 1900 году.				Принисано		Востребовано въ 1900 году.				Осталось къ 1-му января 1901 года.				Къ 1 января 1901 г. находилось у вкладчиковъ книжекъ.	Въ теченіи 1900 года пришло въ обращеніе книжекъ.	Въ теченіи 1900 года выдано книжекъ.	Къ 1 января 1901 г. осталось у вкладчиковъ книжекъ.	Общее количество въ теченіи 1900 г. отдельныхъ:			
		Наличными деньгами.		°/о бумагами.		Наличными деньгами.		°/о бумагами.				Наличными деньгами.		°/о бумагами.		В С Е Г О .		Взно-	Вы-								
		Руб.	Коп.	Руб.	Коп.	Руб.	Коп.	Руб.	Коп.	Руб.	Коп.	Руб.	Коп.	Руб.	Коп.	Руб.	Коп.							Руб.	Коп.		
		Открыта въ 1900 г.																									
1	Ломжинская государственная сберегательная касса № 437 при отдѣленіи Государственнаго Банка	298621	93	8386	97	231273	48	14274	46	8998	32	220739	68	2884	74	318154	5	19776	69	337930	74	1344	490	441	1393	2010	1728
	<i>Приписанныя къ ней почтово-телеграфныя сберегательн. кассы:</i>																										
2	№ 1 въ городѣ Ломжѣ	9623	94	—	—	9864	50	—	—	247	36	9503	30	—	—	10232	50	—	—	10232	50	132	228	92	268	931	349
3	№ 2 въ городѣ Кольнѣ	12996	50	—	—	8859	—	—	—	336	99	10228	39	—	—	11964	10	—	—	11964	10	100	47	40	107	281	82
4	№ 3 въ посадѣ Стависки	6057	19	—	—	9219	75	—	—	168	27	4906	76	—	—	10538	45	—	—	10538	45	42	64	27	79	222	64
5	№ 4 въ посадѣ Замбровѣ	12479	43	—	—	10750	77	—	—	330	23	9803	66	—	—	13756	77	—	—	13756	77	126	287	84	329	604	197
6	№ 5 въ посадѣ Едвабно	1076	91	—	—	312	75	—	—	21	47	755	77	—	—	655	36	—	—	655	36	45	11	3	53	73	15
7	№ 6 въ деревнѣ Мястково	Открыта въ 1900 г.				404	50	—	—	—	56	201	50	—	—	203	56	—	—	203	56	—	13	2	11	28	8
	Итого	340855	90	8386	97	270684	75	14274	46	10103	20	256139	6	2884	74	365504	79	19776	69	385281	48	1789	1140	689	2240	4149	2443
8	Ломжинская государственная сберегательная касса № 804 при Губернскомъ Казначействѣ	6115	43	—	—	22680	22	1000	—	325	69	15418	70	—	—	13702	64	1000	—	14702	64	60	244	66	238	758	304
9	Мазовецкая государственная сберегательная касса № 621 при Уѣздномъ Казначействѣ	38094	76	—	—	32185	43	—	—	1364	60	25058	24	—	—	46586	55	—	—	46586	55	221	139	68	292	375	183
	<i>Приписанныя къ ней почтово-телеграфныя сберегательн. кассы:</i>																										
10	№ 1 въ городѣ Тыкоцинѣ	12150	—	—	—	9444	—	—	—	510	16	6030	35	—	—	16073	81	—	—	16073	81	59	75	3	111	318	83
11	№ 2 въ посадѣ Цѣхановцѣ	7261	3	—	—	10200	32	—	—	278	28	7697	89	—	—	10042	44	—	—	10042	44	81	72	40	113	307	144
12	№ 3 въ посадѣ Мазовецкѣ	2210	89	—	—	1363	50	—	—	31	18	2922	9	—	—	683	48	—	—	683	48	24	10	11	23	44	21
13	№ 4 на станціи Лапы	22768	44	—	—	18318	25	—	—	879	30	13797	80	—	—	28163	19	—	—	28163	19	129	90	51	168	414	166
14	№ 5 на станціи Шепетово	1738	29	—	—	2068	50	—	—	87	68	840	11	—	—	3054	35	—	—	3054	35	30	25	16	39	140	26
	Итого	84223	41	—	—	73575	—	1000	—	3151	89	56346	48	—	—	104603	82	1000	—	104603	82	544	411	209	746	1598	623
15	Маковская государственная сберегательная касса № 622 при Уѣздномъ Казначействѣ	94770	25	—	—	85201	12	—	—	3114	9	90780	38	—	—	92305	8	—	—	92305	8	413	284	214	483	1191	641
	<i>Приписанная къ ней почтово-телеграфная сберегательная касса:</i>																										
16	№ 1 въ городѣ Маковѣ	6081	69	—	—	4448	75	—	—	161	69	5758	97	—	—	4933	16	—	—	4933	16	55	82	51	86	431	119
	Итого	100851	94	—	—	89649	87	—	—	3275	78	96539	35	—	—	97238	24	—	—	97238	24	468	366	265	569	1622	760
17	Островская государственная сберегательная касса № 623 при Уѣздномъ Казначействѣ	117155	77	2520	27	117939	39	2305	73	3815	49	127752	61	511	15	111158	4	4314	85	115472	89	559	271	213	617	1096	832
	<i>Приписанныя къ ней почтово-телеграфныя сберегательн. кассы:</i>																										
18	№ 1 въ городѣ Островѣ	10698	73	—	—	7027	—	—	—	293	73	12039	19	—	—	5980	27	—	—	5980	27	114	42	52	104	277	145
19	№ 2 въ посадѣ Чижевѣ	3843	68	—	—	3653	75	—	—	148	83	1853	57	—	—	5792	69	—	—	5792	69	50	37	18	69	196	43
20	№ 3 на станціи Малкинѣ	2093	99	—	—	4156	25	—	—	93	54	3110	40	—	—	3233	38	—	—	3233	38	37	45	18	64	190	37
21	№ 4 въ посадѣ Нурѣ	1139	76	—	—	484	—	—	—	46	17	135	89	—	—	1534	4	—	—	1534	4	12	9	4	17	75	6
	Итого	134931	93	2520	27	133260	39	2305	73	4397	76	144891	66	511	15	137698	42	4314	85	132013	27	772	404	305	871	1834	1063
22	Остроленская государственная сберегательная касса № 624 при Уѣздномъ Казначействѣ	106098	11	—	—	180957	85	—	—	3057	—	189380	78	—	—	100732	18	—	—	100732	18	559	262	282	539	988	921
	<i>Приписанныя къ ней почтово-телеграфныя сберегательн. кассы:</i>																										
23	№ 1 въ городѣ Остроленкѣ	4405	15	—	—	2928	12	—	—	121	19	4135	38	—	—	3319	8	—	—	3319	8	51	31	32	50	105	62
24	№ 2 въ посадѣ Мышинѣ	18529	60	—	—	10613	46	—	—	532	11	11491	17	—	—	18184	—	—	—	18184	—	115	37	42	110	160	80
25	№ 3 въ деревнѣ Гуцинѣ	1318	6	—	—	1383	24	—	—	44	12	1022	92	—	—	1722	50	—	—	1722	50	10	19	7	22	88	11
26	№ 4 въ посадѣ Рожанѣ (Маковского уѣзда)	3287	15	—	—	3933	25	—	—	108	57	3162	24	—	—	4166	73	—	—	4166	73	45	60	25	80	195	58
27	№ 5 въ посадѣ Говорово	367	90	—	—	1633	25	—	—	20	—	704	50	—	—	1316	65	—	—	1316	65	18	39	18	39	177	40
28	№ 6 въ деревнѣ Кадзидло	357	71	—	—	1044	50	—	—	35	74	389	39	—	—	1048	56	—	—	1048	56	13	7	4	16	66	18
29	№ 7 въ посадѣ Снядово	Открыта въ 1900 г.				758	50	—	—	6	65	44	50	—	—	720	65	—	—	720	65	—	30	12	18	72	15
	Итого	134363	68	—	—	203252	17	—	—	3925	38	210330	88	—	—	131210	35	—	—	131210	35	811	485	422	874	1851	1205
30	Щучинская государственная сберегательная касса № 626 при Уѣздномъ Казначействѣ	61350	58	8200	—	74933	65	2500	—	1950	97	52935	11	4900	—	85300	9	5800	—	91100	9	408	427	265	570	1260	739
	<i>Приписанныя къ ней почтово-телеграфныя сберегательн. кассы:</i>																										
31	№ 1 въ посадѣ Граево	60929	55	7200	—	51836	—	1200	—	2078	9	39435	8	500	—	75408	56	7900	—	83308	56	330	389	175	544	1536	536
32	№ 2 въ городѣ Щучинѣ	2163	58	—	—	1669	6	—	—	73	39	1996	19	—	—	1909	84	—	—	1909	84	19	31	19	31	77	30
33	№ 3 въ посадѣ Райгородѣ	11805	39	—	—	16518	31	—	—	436	75	7945	54	—	—	20814	91	—	—	20814	91	76	88	54	110	372	78
	Итого	136249	10	15400	—	144957	2	3700	—	4539	20	102311	92	5400	—	183433	40	13700	—	197133	40	833	935	513	1255	3245	1383
	Всего по кассамъ Ломжинской губерніи	931475	96	26307	24	915379	20	21280	19	29393	21	866559	35	8795	89	1009689	2	38791	54	1047480	56	5217	3741	2403	6555	14299	7781
	ВЪ ТОМЪ ЧИСЛѢ:																										
	По кассѣ при Отдѣленіи Государственнаго Банка	298621	9																								

О ГУБЕРНСКОМЪ ЗЕМСКОМЪ ДОРОЖНОМЪ СБОРѢ

въ Ломжинской губерніи за 1900 годъ.

НАИМЕНОВАНИЕ УѢЗДОВЪ.	Слѣдовало поступить.				П р и ч и с л е н о .				И с к л ю ч е н о .				В з ы с к а н о .				Осталось въ недоимкѣ къ 1 января 1901 г.						
	Недоимокъ прежнихъ лѣтъ.		Оклада 1900 г.		Недоимокъ прежнихъ лѣтъ.		Оклада 1900 г.		Недоимокъ прежнихъ лѣтъ.		Оклада 1900 г.		Недоимокъ прежнихъ лѣтъ.		Оклада 1900 г.		Недоимокъ прежнихъ лѣтъ.		Оклада 1900 г.		ВСЕГО.		
	Рубли.	Коп.	Рубли.	Коп.	Рубли.	Коп.	Рубли.	Коп.	Рубли.	Коп.	Рубли.	Коп.	Рубли.	Коп.	Рубли.	Коп.	Рубли.	Коп.	Рубли.	Коп.	Рубли.	Коп.	
Ломжинскій	3576	59	12984	—	—	—	—	—	—	—	—	—	—	1136	55	12263	45	2440	4	720	55	3160	59
Кольненскій	240	91	8848	62	—	—	—	—	—	—	—	—	—	235	50	8821	40	5	41	27	22	32	63
Мазовецкій	65	69	8904	38	—	—	—	—	—	—	—	—	—	65	59	8904	9	—	10	—	29	—	39
Маковскій	—	4	7397	19	—	—	—	—	—	—	—	—	—	—	4	7397	19	—	—	—	—	—	—
Островскій	86	44	8809	2	—	—	—	—	—	—	—	—	—	56	88	8801	88	29	56	7	14	36	70
Остроленскій	—	—	8133	27	—	—	—	—	—	—	—	—	—	—	—	8133	27	—	—	—	—	—	—
Щучинскій	1492	55	8328	50	—	—	—	—	—	—	—	—	—	284	31	8091	67	1208	24	236	83	1445	7
Итого	5462	22	63404	98	—	—	—	—	—	—	—	—	—	1778	87	62412	95	3683	35	992	3	4675	38

...

...

...

...

...

...

...

...

...

...

О ЧИСЛѢ И ПРОТЯЖЕНІИ ГОСУДАРСТВЕННЫХЪ ШОССЕ

ВѢДОМСТВА МИНИСТЕРСТВА ПУТЕЙ СООБЩЕНІЯ

И ЗЕМСКИХЪ ДОРОГЪ 1-го и 2-го РАЗРЯДА

въ Ломжинской губерніи за 1900 годъ.

1941
1942
1943
1944
1945
1946
1947
1948
1949
1950
1951
1952
1953
1954
1955
1956
1957
1958
1959
1960
1961
1962
1963
1964
1965
1966
1967
1968
1969
1970
1971
1972
1973
1974
1975
1976
1977
1978
1979
1980
1981
1982
1983
1984
1985
1986
1987
1988
1989
1990
1991
1992
1993
1994
1995
1996
1997
1998
1999
2000
2001
2002
2003
2004
2005
2006
2007
2008
2009
2010
2011
2012
2013
2014
2015
2016
2017
2018
2019
2020
2021
2022
2023
2024
2025

