

A. M.

8



Обзоръ
Волынской губ.
за 1889г.



А. 911



ОБЗОРЪ

ВОЛЫНСКОЙ ГУБЕРНИИ

ЗА 1889 ГОДЪ.

ПРИЛОЖЕНИЕ КО ВСЕПОДАВНЬШЕМУ ОТЧЕТУ ВОЛЫНСКАГО ГУБЕРНАТОРА.

39

ЖИТОМІРЪ.

ГУБЕРНСКАЯ ТИПОГРАФІЯ.

1890.

K



89848

О Г Л А В Л Е Н І Е.



I.

Естественныя и производительныя силы губерніи и экономическая дѣятельность ея населенія.

	СТРАНИЦЫ.
а) Земледѣліе	1.
б) Пчеловодство	8.
в) Скотоводство и коневодство	9.
г) Обеспеченіе народнаго продовольствія	—
д) Промыслы сельскаго и городскаго населенія	11.
е) Промышленность заводская и фабричная	14.
ж) Торговля	16.
з) Движеніе населенія	18.

II.

Подати и повинности.

а) Окладные сборы	21.
б) Городскіе доходы и расходы	23.
в) Акцизные сборы	24.
г) Таможенные сборы	25.
д) Состояніе государственныхъ имуществъ въ губерніи	26.
е) Состояніе удѣльныхъ имѣній	27.
ж) Отправленіе натуральныхъ повинностей	28.

III.

Общественное благоустройство и благочиніе.

а) Казенныя и общественныя зданія	32.
б) Дороги, мосты и переправы	33.
в) Почты и телеграфы	—
г) Народная нравственность	35.
д) Расколъ	36.
е) Тюремные замки и арестанты	37.
ж) Пожары	41.
з) Различныя происшествія и народныя бѣдствія	45.

IV.

Народное здравіе и общественное призрѣніе.

а) Врачи	45.
б) Больницы и дома умалишенныхъ	46.
в) Эпидеміи и эпизоотіи	47.
г) Богадѣльни	49.
д) Насильственныя и случайныя смерти	51.

V.

Народное просвѣщеніе.

СТРАНИЦЫ.

а) Учебныя заведенія и б) народное образованіе	52.
в) Ученыя общества, библіотеки, музей, книжныя лавки, типо- графіи и фотографіи	56.

VI.

О ходѣ крестьянскаго дѣла	57.
-------------------------------------	-----

VII.

Губернское страхованіе	59.
----------------------------------	-----

VIII.

Волынское отдѣленіе крестьянскаго поземельнаго банка	—
--	---

В Ъ Д О М О С Т И .

О посѣвѣ и урожаѣ хлѣбовъ	№ 1.
» цѣнахъ на рабочія силы. (Прилож. къ № 1).	
» фабрикахъ и заводахъ	№ 2.
» движеніи населенія	№ 3.
» поступленіи сборовъ	№ 4.
» распредѣленіи недоимокъ по городамъ и уѣздамъ. (Прил. къ № 4).	
Объ акцизныхъ сборахъ. (Прилож. къ № 4).	
» отвозныхъ и привозныхъ товарахъ по Радзивиловскому таможенному округу (двѣ вѣдомости лит. а и б).	
О числѣ и родѣ преступленій	№ 5.
» числѣ арестантовъ. (Прилож. къ № 5).	
» пожарахъ	№ 6.
Объ устройствѣ пожарной части. (Прилож. къ № 6).	
О насильственныхъ и случайныхъ смертяхъ	№ 7.
» числѣ учебныхъ заведеній и учащихся	№ 8.



О Б З О Р Ъ
В О Л Ы Н С К О Й Г У Б Е Р Н І И
з а 1889 годъ.

I.

Естественныя и производительныя силы губерніи и экономическая дѣятельность ея населенія.

а) **З е м л е д ѣ л і е.**

Приложеніе въдомость № 1-й.

Урожай въ 1889 году въ Волынской губерніи хлѣбовъ и травъ былъ неудовлетворителенъ и по количеству сбора (меньше прошлагодняго) и по недостатку его для мѣстнаго продовольствія. Только нѣкоторый излишекъ яровыхъ и картофеля—вслѣдствіе перепашки подъ нихъ весною части озимыхъ полей—и наличный запасъ хлѣба въ сельскихъ магазинахъ дали возможность населенію обѣять поля и прокормиться.

Причины неудовлетворительнаго сбора хлѣбныхъ продуктовъ въ этомъ году заключались главнымъ образомъ въ крайне неблагоприятной погодѣ какъ для посѣва, такъ и для уборки хлѣбовъ, а равно и травъ. Озимые хлѣба посѣяны были при сухой, холодной погодѣ, съ приморозками по ночамъ, и хотя перепадавшіе затѣмъ дожди нѣсколько поправили всходы, но такъ какъ зима была необыкновенно для здѣшной мѣстности продолжительна и снѣжна (снѣгъ покрывалъ мѣстами поля до конца Марта), то часть ихъ подопрѣла или вымокла весною. Затѣмъ сухая и жаркая погода въ Маѣ задерживала ростъ озимей и потому онѣ оказались, за исключеніемъ немногихъ мѣстъ въ Новоградволинскомъ и Кременецкомъ уѣздахъ, посредственными или плохими. Также и яровые, по причинѣ долгаго стоянія снѣга весною, небыли посѣяны своевременно, а послѣдовавшая за посѣвомъ продолжительная засуха повредила ихъ всходы; мѣстами, какъ напр. въ Ковельскомъ уѣздѣ, поздніе посѣвы вовсе не дали всходовъ; въ Дубенскомъ уѣздѣ погибли всходы ячменя. Яровые были удовлетворительны только въ нѣкоторыхъ мѣстностяхъ Житомирскаго и Кременецкаго уѣздовъ; просо родилось почти вездѣ хорошо. Что касается корнеплодовъ—то урожай на картофель былъ посредственный, часть его загнила и проросла еще до уборки отъ избытка дождей въ концѣ лѣта,—свекловица дала хорошій сборъ. Травы были плохія, не удалась и сѣянная трава, а такъ какъ и яровой соломы собрано было мало, то вообще въ кормовыхъ средствахъ для скота ощущался большой недостатокъ.

Вообще, сельскохозяйственный оборотъ за отчетный годъ, сравнивая его съ прошлогоднимъ, выразится въ слѣдующихъ цифрахъ:

Сельскохозяйствен- ные продукты.	1888 года.			1889 года.				
	Посѣяно (четвер- тей).	Собрано (четвер- тей).	Урожай самъ.	Посѣяно (четвер- тей).	Больше или мен. 1888 г. (четвертей) + или -	Собрано (четвер- тей).	Больше или мен. 1888 г. (четвертей) + или -	Урожай самъ.
Озимые (рожь и пшеница)	774080	3713327	4 ³ / ₄	773225	— 855	2827255	— 886072	3 ³ / ₅
Яровые (овесъ, ячмень, просо)	855961	3857844	4 ¹ / ₂	847535	— 8426	3236699	— 621145	3 ⁴ / ₅
Всего разнаго ро- да зерн. хлѣба	7630041	1571171	—	1620760	— 9281	6063954	— 1507217	—
Картофеля	570098	4060917	7 ¹ / ₈	607079	+26981	4060875	— 42	6

Отдѣльные уѣзды по степени урожайности за отчетный годъ, можно распо-
ложить въ слѣдующемъ порядкѣ:

Озимые (отъ самъ 5¹/₄ до 2³/₄): Владимірволинскій, Заславскій, Новоград-
волинскій, Острожскій, Кременецкій, Ковельскій, Житомирскій, Староконстанти-
новскій, Ровенскій, Дубенскій, Овручскій и Луцкій.

Яровые (отъ самъ 5 до 2³/₄): Житомирскій, Овручскій, Староконстантинов-
скій, Заславскій, Новоградволинскій, Владимірволинскій, Ровенскій, Ковельскій,
Острожскій, Луцкій, Кременецкій и Дубенскій.

Картофель (самъ 10 до 4¹/₂): Луцкій, Ровенскій, Ковельскій, Владимірво-
линскій, Житомирскій, Овручскій, Новоградволинскій, Староконстантиновскій,
Дубенскій, Кременецкій, Острожскій и Заславскій.

Сборъ сѣна въ 1889 году простирался до 29160342 пуд., менѣе пред-
шествовавшаго года на 2724347 пудовъ.

Собрано было въ уѣздахъ (въ тысячахъ пудовъ):

Въ Ковельскомъ	6845,5	Въ Новоградволинскомъ	1734,3
» Владимірволинскомъ	4498,5	» Дубенскомъ	1705,1
» Луцкомъ	3341,2	» Острожскомъ	930,0
» Ровенскомъ	3311,8	» Кременецкомъ	812,5
» Житомирскомъ	2505,7	» Староконстантиновскомъ	789,1
» Овручскомъ	1932,0	» Заславскомъ	754,2

Убытокъ отъ града оцѣнивается приблизительно въ 909330 рублей.

По уѣздно убытокъ распредѣляется:

По Староконстантиновск.	188765 р.	По Новоградволинскому	49486 р.
„ Острожскому	174085 р.	„ Владимірволинскому	32776 р.
„ Заславскому	174012 р.	„ Ковельскому	20419 р.
„ Кременецкому	119624 р.	„ Дубенскому	14550 р.
„ Ровенскому	64848 р.	„ Овручскому	13732 р.
„ Житомирскому	54633 р.	„ Луцкому	2400 р.

Цѣны на хлѣбные продукты подѣ влияніемъ неурожая, вообще говоря, нѣсколько возвысились въ сравненіи съ предшествовавшимъ годомъ, что видно изъ слѣдующей таблицы:

		въ 1888 г.	въ 1889 г.	Разность.
Четверть	{ Ржи	4 р. 8 к.	4 р. 95 к.	+ 87 к.
	{ Ячменя	4 р. 24 к.	5 р. 22 к.	+ 98 к.
	{ Овса	3 р. 2 к.	4 р. 3 к.	+ 1 р. 1 к.
Четверть	{ Крупы гречневой	10 р. 94 к.	10 р. 85 к.	— 9 к.
	{ „ ячной	7 р. 79 к.	9 р. 27 к.	+ 1 р. 48 к.
	{ „ пшениной	10 р. 25 к.	10 р. 26 к.	+ 1 к.

Такимъ образомъ только гречневая крупа не возвысилась въ цѣнѣ и даже стала нѣсколько дешевле.

Цѣны на земледѣльческій трудъ, смотря по времени года и мѣстностямъ, были весьма различны. Нижеслѣдующій перечень показываетъ среднюю по губерніи поденную плату:

	Во время посѣва хлѣба.				Во время сѣноноса.				Во время уборки хлѣба.			
	О Т Ъ		Д О		О Т Ъ		Д О		О Т Ъ		Д О	
	Руб.	Коп.	Руб.	Коп.	Руб.	Коп.	Руб.	Коп.	Руб.	Коп.	Руб.	Коп.
На продовольствіи рабочаго:												
Работнику съ лошадыю	1	50	—	60	1	50	—	80	2	—	—	75
Пѣшему рабочему	—	50	—	30	—	75	—	40	—	85	—	40
Работницѣ	—	35	—	20	—	40	—	23	—	85	—	25
На продовольствіи хозяина:												
Работнику съ лошадыю	1	—	—	45	1	—	—	50	1	50	—	60
Пѣшему рабочему	—	40	—	20	—	50	—	25	—	60	—	30
Работницѣ	—	25	—	15	—	30	—	15	—	40	—	20

Волинская губернія, благодаря своимъ почвеннымъ и климатическимъ условіямъ, страна по преимуществу земледѣльская. Посѣвы пшеницы въ ея южныхъ черноземныхъ уѣздахъ составляли всегда самую важную статью дохода крупныхъ и мелкихъ землевладѣльцевъ. Наиболѣе плодородный Староконстантиновскій уѣздъ

можно было называть, по количеству производимой пшеницы, житницей губернии, несмотря на то, что занимаемое имъ пространство 234354 дес., болѣе чѣмъ вчетверо меньше напр. такого уѣзда, какъ Овручскій, въ которомъ насчитывается 965927 дес. Такъ это было въ прежнее время, но мало по малу, съ приведеніемъ линій желѣзныхъ дорогъ по направленію къ сѣверу и западу губернии, съ вырубкою лѣсовъ, которыми прежде были богаты центральные и восточные уѣзды и сосредоточеніемъ нѣмцевъ и чеховъ колонистовъ преимущественно вдоль желѣзныхъ и шоссейныхъ дорогъ или по близости австрійской границы, область сплошнаго обширнаго засѣва зерновыхъ хлѣбовъ и картофеля перемѣстилась съ юга губернии въ тѣ уѣзды, какъ напр. Дубенскій, Владимірволинскій, Житомирскій и пр., гдѣ сложились болѣе благоприятныя условія для потребленія и сбыта земледѣльческихъ продуктовъ. вмѣстѣ съ тѣмъ, въ южныхъ уѣздахъ все болѣе сосредоточивается производство такихъ растений, которыя служатъ для переработки на фабрикахъ и заводахъ, и самые эти уѣзды приобрѣтаютъ, вмѣсто утраченнаго земледѣльческаго первенства, значеніе фабричныхъ и вообще промышленныхъ округовъ губернии.

Свекловичное производство, по своимъ размѣрамъ, далеко оставляетъ за собою всѣ другіе виды промышленности въ губернии, имѣющіе какую нибудь связь съ земледѣліемъ, за исключеніемъ, впрочемъ, винокуренія, а потому и разведеніе сахарной свекловицы, въ ряду воздѣлываемыхъ фабричныхъ растений занимаетъ главное мѣсто. По свѣдѣніямъ акцизнаго управленія въ отчетномъ году для удовлетворенія потребностей сахарныхъ заводовъ было засѣяно свекловицею—владѣльцами заводовъ—5009¹/₂ десят., посторонними плантаторами—7070¹/₂ десят., а всего 12080 десятинь, болѣе 1888 года на 182 десятины.

Какъ видно изъ прилагаемой таблицы, посѣвъ свекловицы производился въ 7 уѣздахъ: Житомирскомъ, Новоградволинскомъ, Староконстантиновскомъ, Заславскомъ, Ровенскомъ, Острожскомъ и Дубенскомъ,—въ размѣрахъ, показанныхъ въ той же таблицѣ:

Названіе уѣздовъ, акцизныхъ округовъ и сахарныхъ заводовъ, для которыхъ воздѣлывались свеклосахарныя плантаціи.	Сколько десятинь земли засѣяно было въ 1889 г.		
	Заводчи- ками.	Плантато- рами.	
Въ Житомирскомъ уѣздѣ, 1-го округа:			
Для заводовъ {	Иванковскаго	50	1150
	Андрушовскаго	1204	7
	Червонскаго	1035	107
	Коровинецкаго	900	423
	Янушпольскаго	—	548
Въ Новоградволинскомъ уѣздѣ, 8-го округа.			
Для заводовъ {	Коровинецкаго	500	90
	Шепетовскаго	—	228 ¹ / ₂

Въ Староконстантиновскомъ уѣздѣ, 9-го округа:			
Для заводовъ	{ Красиловскаго	413	1170
	{ Кременчукскаго	—	309
	{ Збручскаго	—	400
Въ Заславскомъ уѣздѣ, 9-го округа:			
Для заводовъ	{ Кременчукскаго	686	331
	{ Клембовскаго	—	792
	{ Шепетовскаго	43 ^{1/2}	403
Въ Ровенскомъ уѣздѣ, 3-го округа:			
»	Шпановскаго	178	743
Въ Острожскомъ уѣздѣ, 2-го округа:			
»	Шпановскаго	—	293
Въ Дубенскомъ уѣздѣ, 4-го округа:			
»	Шпановскаго	—	76
Итого		5009 ^{1/2}	7070 ^{1/2}
		12080	

Табаководство, не менѣе свекловодства, нуждающееся въ плодородной почвѣ и тщательной обработкѣ ея, не получило въ Волынской губерніи широкаго развитія, именно потому, что почва ея не вполне пригодна для воздѣлыванія хорошаго табака, также отсутствуютъ и техническія знанія для успѣшнаго веденія этой отрасли хозяйства.

Число плантацій, количество земли подъ ними и сборъ продукта по уѣздамъ распредѣлялись слѣдующимъ образомъ:

Название уѣздовъ.	Число плантацій (*).	Количество земли насаждаемой табакомъ.		Количество собраннаго табаку.	
		Дес.	Саж.	Пуд.	Фун.
Житомирскій	12139	20	1800	2331	10
Острожскій	8513	50	—	3136	10
Ровенскій	14403	43	—	3304	—
Дубенскій	8255	25	—	4308	10
Кременецкій	11649	70	600	10522	20
Владимірволинскій	20551	51	1800	4850	20
Ковельскій	13082	29	1800	3610	10
Овручскій	12411	25	1200	2405	20
Староконстантиновскій	7869	14	1200	2236	—
Заславскій	9604	24	600	1812	10
Новоградволинскій	11240	47	1800	6014	20
Луцкій	16487	42	—	3020	20
Итого	146203	444	1200	47551	30

(*) Въ Волынской губерніи, въ строгомъ смыслѣ, плантацій не существуетъ и въ графѣ „число плантацій“ исчислены не большіе клочки огородной земли, которые засѣваются крестьянами мѣстнымъ табакомъ для собственнаго употребленія.

Изъ данныхъ этихъ видно, что разведеніе табаку въ губерніи уменьшилось въ сравненіи съ 1888 годомъ; такъ отдѣльныхъ насажденій въ 1889 году было менѣе противъ 1888 года (163788) на 17585, земли подъ табакомъ занято менѣе на 106 дес. $790\frac{1}{4}$ кв. саж. (550 дес. $1590\frac{1}{2}$ кв. саж.— $444\frac{1}{2}$ дес.), табаку собрано въ 1889 году $47551\frac{3}{4}$ пуд., менѣе противъ 1888 года (60930 п. $9\frac{3}{4}$ ф.) на 13378 пуд. $19\frac{3}{4}$ фун.

Цѣны на листовою табакъ въ оптовой продажѣ въ 1889 году были слѣдующія: иностранный—отъ 60 р. до 120 р.,—крымскій отъ 12 р. до 15 р., бессарабскій—отъ 15 до 25 р., махорка привозная—отъ 1 р. 90 к. до 2 р. 10 к. и мѣстный швицентъ—отъ 1 р. до 1 р. 60 коп. за пудъ.

Третье мѣсто въ ряду промышленныхъ растеній, воздѣлываемыхъ въ губерніи, какъ по количеству сбора, такъ и по цѣнности продукта принадлежитъ хмѣлю.

Въ предшествовавшемъ 1888 году подъ хмѣлевыми плантаціями въ Волынской губерніи находилось 362 дес. 553 саж. съ 1750953 насажденіями и получено было сухаго продукта 10652 п. 32 фун. Въ отчетномъ году земли подъ плантаціями 465 дес. $2336\frac{1}{2}$ саж., насажденій—2394024, сухаго хмѣля собрано $16196\frac{3}{4}$ пуд., слѣдовательно прибавилось въ теченіе года 103 дес. $1783\frac{1}{2}$ саж., хмѣльниковъ болѣе съ 600 т. насажденій (643071). Увеличеніе сбора на 5544 пуда указываютъ отчасти на нѣкоторое улучшеніе культуры старыхъ плантацій хмѣля, такъ какъ вновь заложенные хмѣльники въ теченіе перваго года еще никакого сбора не даютъ. Благопріятный признакъ наступившаго улучшенія въ технической обработкѣ продукта, можно видѣть въ устройствѣ новыхъ сушиленъ, число которыхъ въ отчетномъ году доходитъ до 20-ти; на нихъ высушено было 3410 пуд. хмѣля, то есть болѣе $\frac{1}{5}$ всего сбора. Вслѣдствіе болѣе тщательной обработки, возвысившей качество хмѣля, и цѣны на него въ отдѣльныхъ случаяхъ поднялись до 28 руб. за пудъ; въ общемъ онѣ остались противъ 1888 года безъ измѣненія, то есть находились на весьма низкомъ уровнѣ, сравнительно съ цѣнами на иностранный хмѣль, несмотря на увеличеніе таможенной пошлины за ввозъ этого продукта изъ заграницы; притомъ $\frac{1}{10}$ часть всего сбора (1600 пуд.) осталась не проданною. Такимъ образомъ, хотя успѣхи хмѣлеводства въ губерніи несомнѣнны, слабою стороною его остается по прежнему не обеспеченность сбыта,—обстоятельство, озабочивающее волынскихъ хмѣлеводовъ, потратившихся на заложеніе новыхъ хмѣльниковъ, которые могутъ увеличить количество продукта залежавшагося и потому сдѣлавшагося негоднымъ къ употребленію. По ихъ показанію, волынскій хмѣль сбывается по всюду: на мѣстѣ, во внутрь Россіи, ближайшіе города Юго-Западной Россіи, Варшаву и заграницу. Это, при незначительности общей цифры сбора, доказываетъ, что хмѣль, какъ товаръ, неимѣетъ еще постояннаго рынка, который поглощалъ бы весь случайно накопившійся излишекъ. Объ общемъ состояніи хмѣлеводства въ отчетномъ году даетъ болѣе наглядное понятіе слѣдующая таблица, составленная по вѣдомости, доставленной Уѣздными Предводителями Дворянства, Мирowymi Посредниками, отчасти и самими хмѣлеводами:

Наименованіе уѣздовъ	Плантація зани- маеть пространство.		На планта- ціяхъ насаж- деній (ты- чинъ).	Стоимость обработки 1 десятины (рублей).	Стоимость первоначаль- ныхъ издер- жекъ, на устройство хмѣльниковъ (рублей).	Собрано су- хаго хмѣля (пудовъ).	Продано хмѣля (пу- довъ).	Цѣны, за ко- торыя были заключены сдѣлки съ хмѣлемъ (рублей).	Всего въ уѣз- дѣ продано хмѣля насум- му (въ руб- ляхъ).	Есть-ли су- шильни и сколько на нихъ высу- шено хмѣ- ля (пудовъ).	Куда хмѣль сбывается.
	Дес.	Саж.									
Дубенскій	231	2213	1296966	212	100459	10230 ¹ / ₂	8661 ¹ / ₂	отъ 14 до 23	134719	2 <u>1693</u>	Во внутрь Россіи, на мѣстѣ и за границу.
Луцкій	76	143 ¹ / ₂	414956	отъ 160 до 450	33190	1791 ¹ / ₂	1773 ¹ / ₂	отъ 10 до 25	29781 ³ / ₄	4 <u>175</u>	Во внутрь Россіи и за- границу.
Житомирскій	54	1570	183273	100—400	60789	1601	1601	9—25	26801	7 <u>710</u>	Въ ближайшіе гор. Юго- западн. края и Варшаву.
Ровенскій	39	852	138414	85—300	35289	1092 ¹ / ₂	1092 ¹ / ₂	10—27	26392	1 <u>392</u>	Мѣстнымъ пивоварамъ и частью за границу.
Владимірволинскій	22	1900	174700	150—350	8105	950	950	13—24	14054 ¹ / ₀	4 <u>242</u>	Въ Москву, Дубно и за- границу.
Острожскій	15	1556	47385	60—150	6495	252 ¹ / ₄	250 ¹ / ₂	12—15	3124	—	Въ г. г. Ровно, Дубно и на мѣстѣ.
Кременецкій	13	--	46800	160—210	5629	178	178	16—28	3916	1 <u>121</u>	Во внутрь Россіи.
Новоградволинскій	7	1200	29830	60- 80	3139	77	77	12—26	1132	1 <u>77</u>	Во внутрь Россіи.
Заславскій (*)	3	702	7000	18	1410	—	—	—	—	—	
Ковельскій	1	—	2500	105	210	12	12	15	180	—	Въ г. Ковель.
Овручскій	—	1800	7200	100	45	12	—	20	—	—	На мѣстѣ.
Итого	465	2336 ¹ / ₂	2349024	отъ 18 до 450	254760	16196 ³ / ₄	14596	отъ 9 до 28	240100 ¹ / ₄	20 сущ. <u>3410 пуд.</u>	

(*) Хмѣльники заведены въ 1889 году.

7

Изъ масличныхъ растеній наибольшее распространеніе въ губерніи имѣетъ репакъ (рапсъ), прочія же растенія, какъ ленъ, конопля и макъ, сѣются большею частію для домашняго обихода.

Въ отчетномъ году посѣяно было репаку 1419, коноплю 9883¹/₂ и льну 2230 четвертей, а собрано: перваго 9746, второй 45028¹/₂ и третьяго 6982 четверти.

Огородныя овощи, составляя необходимый предметъ каждаго сельскаго хозяйства, находятъ сбытъ только въ ближайшихъ городахъ и мѣстечкахъ, и хотя овощи продаются вѣрстьянами, сравнительно съ стоимостью обработки, по низкимъ цѣнамъ, но все таки они не въ убытокъ, потому, что огороды обрабатываются у нихъ личнымъ трудомъ, который въ семьѣ почти неимѣетъ цѣны.

Удовлетворительный урожай на овощи былъ въ уѣздахъ Новоградволинскомъ, Овручскомъ, Староконстантиновскомъ, Острожскомъ, плохой въ Дубенскомъ, Луцкомъ и Владиміровлинскомъ и посредственный въ остальныхъ пяти уѣздахъ.

Садоводство въ помѣщичьихъ имѣніяхъ и у крестьянъ—собственниковъ, несмотря на благодатный климатъ губерніи, все болѣе съ каждымъ годомъ падаетъ. Сохранившіеся еще, со времени существованія крѣпостнаго права, у помѣщиковъ цѣнные экземпляры фруктовыхъ деревьевъ и ягодныхъ кустовъ частью переродились и одичали, плоды мельчаютъ; на крестьянскихъ усадьбахъ часто не встрѣтишь ни одного фруктоваго дерева. Вслѣдствіе этого фрукты дороги даже при удовлетворительномъ ихъ урожаѣ, какъ было въ отчетномъ году. Цѣна яблокъ доходила до 10 коп. за фунтъ, грушъ—до 30 коп. десятокъ. Равнодушіе къ садоводству обнаруживается всего осязательнѣе въ томъ фактѣ, что лучшіе изъ существующихъ фруктовыхъ садовъ, какъ въ помѣщичьихъ хозяйствахъ, такъ и при усадьбахъ священниковъ, отдаются въ аренду преимущественно съемщикамъ изъ старообрядцевъ, а потому всякія заботы объ улучшеніи плодовъ отсутствуютъ.

б) Пчеловодство.

Для пчеловодства на Волини давно миновало время значительнаго процвѣтанія. При дешевизнѣ сахара, патоки и замѣнѣ воска многими его суррогатами, оно не можетъ быть особенно доходною отраслью сельской промышленности. Впрочемъ, оно еще довольно распространено въ губерніи въ силу привычки, какъ занятіе, отвѣчающее народнымъ вкусамъ и наклонностямъ, какъ промыселъ сравнительно легкій, не требующій физическаго труда, а только заботливаго вниманія и потому составляющій своего рода развлеченіе въ трудовой жизни земледѣльца. Имѣть пасѣку или по крайней мѣрѣ два три улья при усадьбѣ составляетъ завѣтное желаніе каждаго крестьянина. Къ тому же это занятіе въ послѣдніе годы всячески поощряется, между прочимъ и личнымъ примѣромъ духовенства. Бортяное пчеловодство сохранилось еще кое—гдѣ въ мѣстностяхъ, изобилующихъ лѣсомъ.

По даннымъ за 1889 годъ всѣхъ пасѣкъ въ губерніи было—13142, противъ предшествовавшаго года болѣе на 1200 и получено меду 33088 пудовъ 24 фун. и воску 4830 пуд. 13¹/₂ фун., на сумму 193202 р. 37 коп.

в) Скотоводство и коневодство.

Въ 1889 году въ губерніи было: рогатаго скота 807561, въ томъ числѣ въ городахъ 8079 и уѣздахъ 799482; овецъ простыхъ 738799, въ томъ числѣ въ городахъ 2633 и уѣздахъ 736166; свиней 649656, въ томъ числѣ въ городахъ 13653 и уѣздахъ 636003, козъ 19724, въ томъ числѣ въ городахъ 1895 и уѣздахъ 17829; ословъ и муловъ 104, въ томъ числѣ въ городахъ 3 и уѣздахъ 101 и лошадей 757649, въ томъ числѣ въ городахъ 8638 и уѣздахъ 749011.

Тонкорунныхъ овецъ въ отчетномъ году насчитывалось 128948. Число заводовъ распредѣлялось по уѣздамъ въ слѣдующемъ порядкѣ: въ Владимірволинскомъ—43, Новоградволинскомъ—31, Дубенскомъ—25, Староконстантиновскомъ—16, Ровенскомъ—15, Луцкомъ—13, Кременецкомъ—12, Заславскомъ—4, Житомирскомъ—3, Ковельскомъ—3 и Острожскомъ—1, всего 166 заводовъ, на которыхъ получено было шерсти 7931 пуд. 18 фун. Среднія цѣны на шерсть стояли въ отчетномъ году: мытой 20 р. и невытой 10 р.

Конскихъ заводовъ арабской, англійской и рысистой породъ въ отчетномъ году, въ помѣщичьихъ имѣніяхъ, въ губерніи было 21, въ нихъ жеребцовъ 89 и матокъ 450.

г) Обеспеченіе народнаго продовольствія.

По произведеннымъ на мѣстахъ подробнымъ расчетамъ относительно потребностей каждаго уѣзда въ хлѣбѣ на посѣвъ, на продовольствіе населенія и на винокуреніе, хотя и оказывается недостача озимаго хлѣба, но она покрывается отчасти излишкомъ яроваго хлѣба и картофеля. Всего хлѣба приблизительно потребно: а) на посѣвы: озимаго 779128 четвертей, яроваго 836120 четвертей и картофеля 594347 четвертей; б) на продовольствіе: озимаго 2174248 четвертей, яроваго 1987953 четверти и картофеля 2162840 четвертей и в) на винокуреніе: озимаго 154777 четвертей, яроваго 179942 четверти и картофеля 656099 четвертей; по этому оказывается въ недостачѣ озимаго 280898 четвертей, но остается въ излишкѣ яроваго хлѣба 232684 четверти и картофеля 647589 четвертей. Въ частности озимыхъ хлѣбовъ остается въ излишкѣ по Староконстантиновскому и Владимірволинскому уѣздамъ 68066, а по остальнымъ 10 не достаетъ 348964, яровыхъ остается по Житомирскому, Новоградволинскому, Овручскому, Староконстантиновскому, Ровенскому и Луцкому 356332,—а по прочимъ 6 не достаетъ 123648 и картофеля не достаетъ по Кременецкому и Дубенскому 23751, а по остальнымъ 10 остается 671340 четвертей. Такимъ образомъ оказавшійся не урожаемъ озимаго хлѣба могъ бы поставить населеніе въ затруднительное положеніе относительно удовлетворенія продовольственныхъ нуждъ его; но принимая во вниманіе, что недостача одного

хлѣба пополняется находящимся въ нѣкоторыхъ уѣздахъ излишкомъ другаго, а также выдачею ссудъ изъ запасныхъ магазиновъ и отчасти имѣющимися остатками хлѣба отъ урожая прошлаго года, Губернская Коммисія Народнаго Продовольствія пришла къ заключенію, что въ принятіи со стороны Правительства какихъ либо особыхъ мѣръ для обезпеченія населенія продовольствіемъ до новаго урожая надобности не представляется.

Въ 2551 сельскихъ запасныхъ магазинахъ къ 1 Января 1890 года состояло хлѣба—385660³/₈ четвертей озимаго и 171630⁵/₈ четвертей яроваго, а всего 557291 четвертей; кромѣ того въ ссудахъ и недоимкахъ на крестьянахъ числилось 120659¹/₄ чет. озимаго и 81850¹/₄ чет. яроваго, всего же въ ссудѣ и недоимкахъ было 202509¹/₂ четвертей хлѣба. Самымъ недоимочнымъ, по хлѣбнымъ ссудамъ, является уѣздъ Владимірволинскій (25955⁵/₈ четвертей), менѣе всего въ недоимкѣ состоитъ хлѣба въ Староконстантиновскомъ уѣздѣ (10590¹/₄ четвертей).

Наличный запасъ хлѣба, сравнительно съ 1888 годомъ, уменьшился въ запасныхъ магазинахъ на 15297⁵/₈ четвертей озимаго и на 15769³/₈ четвертей яроваго, всего на 31067 четвертей.

Кромѣ хлѣбныхъ запасовъ, къ 1 Января 1890 года состояло: губернскаго продовольственнаго капитала, а также сословнаго капитала, крестьянскаго и мѣщанскаго обществъ, на лицо—598953 руб. 72 коп. и въ ссудахъ на жителей губерніи, а также въ недоимкѣ—30871 руб. 11 коп.

Состояніе сельскихъ хлѣбныхъ магазиновъ, по отдѣльнымъ уѣздамъ, представляется въ слѣдующемъ видѣ:

По уѣздамъ.	Х Л Ъ Б А.				КАПИТАЛОВЪ.					
	Озимаго.		Яроваго.		Крестьянскихъ обществъ.		Мѣщанскихъ обществъ.		Губернскаго.	
	Четвер.	Ч.	Четвер.	Ч.	Руб.	К.	Руб.	К.	Руб.	К.
Житомирскому	44135	1	19893	1	16481	59	23306	18	} 332453 20	
Новоградволинскому	41639	4	17342	3	6298	81	12811	71		
Овручскому	22356	4	9795	1	2507	50	14943	75		
Староконстантиновскому	36553	2	18211	4	—	—	8469	23		
Заславскому	35821	2	14525	1	25192	78	7118	21		
Острожскому	25226	—	11072	4	1150	16	6449	38		
Ровенскому	32485	5	14969	5	17686	52	8844	42		
Кременецкому	30304	2	13178	5	7120	88	10408	22		
Дубенскому	23885	5	9439	1	24989	20	6850	62		
Луцкому	22776	2	9665	6	11273	27	6997	4		
Ковельскому	32644	6	16058	1	25181	50	5531	44		
Владимірволинскому	37832	2	17479	5	11118	50	5769	61		
И т о г о	385660	3	171630	5	149000	71	117499	81	332453	20

Въ ссудахъ и недоимкахъ:									
Житомирскому	10765	—	7457	3	855	38	—	—	—
Новоградволыинскому . .	9746	6	7390	4	—	—	+	—	—
Овручскому ,	7688	3	5222	—	—	—	—	—	—
Староконстантиновскому .	7016	6	3573	4	—	—	—	—	—
Заславскому	7059	—	7051	5	500	—	—	—	—
Острожскому	8883	—	5982	—	1796	15	—	—	—
Ровенскому	8668	6	5507	3	9448	55	—	—	3550
Кременецкому	15558	6	9741	7	—	—	—	—	—
Дубенскому	9898	—	7765	3	8202	73	—	—	—
Луцкому	11890	6	8692	2	3538	30	—	—	—
Ковельскому	7196	—	3798	7	—	—	—	—	—
Владимірволыинскому . .	16288	1	9667	4	2980	—	—	—	—
Итого	120659	2	81850	2	27321	11	—	—	3550

Означенные долги образовались: хлѣбные—большою частію вслѣдствіе выдачи въ семь году ссудъ, съ условіемъ возврата изъ урожая сего года, за исключеніемъ незначительной части, выданной осенью, по случаю истребленія градомъ всѣхъ хлѣбовъ и отнесенной къ пополненію на 1890 и 1891 годы; по общественному продовольственному капиталу—по причинѣ разрѣшенія нѣкоторымъ обществамъ вмѣсто составленія хлѣбныхъ запасовъ образовать продовольственные капиталы посредствомъ уплаты денегъ въ продолженіи нѣсколькихъ лѣтъ, кромѣ 500 руб., числящихся въ ссудѣ и подлежащихъ пополненію въ семь году, а по губернскому—по случаю выдачи въ ссуду осенью, съ условіемъ возврата въ 1890 и 1891 годахъ. Хотя урожай въ отчетномъ году былъ неудовлетворителенъ, но въ виду незначительнаго числа ходатайствъ, поступившихъ по настоящее время объ отсрочкѣ пополненія долговъ, можно надѣяться, что недоимка будетъ пополнена безъ обремененія плательщиковъ.

д) Промыслы сельскаго и городскаго населенія.

Промышленная дѣятельность сельскаго и городскаго населенія въ отчетномъ году, по сравненіи съ предъидущимъ годомъ, не измѣнилась ни въ направленіи, ни въ размѣрахъ и удовлетворяла мѣстнымъ экономическимъ потребностямъ.

Сельское населеніе, занимаясь почти исключительно земледѣліемъ, вполне обезпечивающимъ его существованіе, въ свободное отъ занятій время, отправляется въ отхожіе промыслы, а въ уѣздахъ, изобилующихъ лѣсомъ, промышленяетъ на мѣстѣ. Къ отхожимъ промысламъ населенія губерніи принадлежатъ: вырубка, вывозка и сплавъ лѣсныхъ матерьяловъ, мельничные, заводскіе и фабричные заработки, но эти промыслы въ экономическомъ отношеніи имѣютъ значеніе лишь пособія къ поддержанію хозяйственнаго быта сельскаго населенія. Жители

же городовъ и мѣстечекъ занимаются мелочною торговлею и приготовленіемъ предметовъ пищи, одежды и домохозяйства. Къ сожалѣнію, всѣ промыслы и ремесла въ Волынской губерніи находятся положительно въ рукахъ евреевъ, исключеніе только встрѣчается по мастерствамъ, требующимъ болѣе физической силы, какъ напимѣръ, плотничному, кузнечному, кирпичному, штукатурному, каменному, кожевенному, гончарному и другимъ; въ этихъ ремеслахъ преобладаютъ христіане. Всѣхъ ремесленниковъ въ Волынской губерніи въ 1889 году числилось: мастеровыхъ 33691, рабочихъ у нихъ 9918 и учениковъ 6975.

Общій списокъ ремесленниковъ за 1889 годъ:

	Въ городахъ.			Въ уѣздахъ.			В С Е Г О.		
	Мастеровъ.	Рабочихъ.	Учениковъ.	Мастеровъ.	Рабочихъ.	Учениковъ.	Мастеровъ.	Рабочихъ.	Учениковъ.
I. Приготавливающихъ предметы пищи:									
Хлѣбниковъ	196	201	38	270	32	13	466	233	51
Булочниковъ	184	170	21	377	72	23	561	242	44
Мясниковъ	275	165	44	618	132	30	893	297	74
Колбасниковъ	46	62	11	58	3	—	104	65	11
Кондиторовъ	17	34	23	7	2	1	24	36	24
Пряничниковъ	2	1	—	5	—	—	7	1	—
Кухмистеровъ	26	14	2	5	—	—	31	14	2
II. Приготавливающихъ предметы одежды:									
Портныхъ	634	796	463	2546	1008	828	3180	1804	1291
Сапожниковъ	694	751	722	4374	1625	1185	5068	2376	1907
Башмачниковъ	109	85	108	78	34	33	187	119	141
Шапочниковъ	127	124	90	241	68	77	368	192	167
Модистокъ	46	48	45	14	—	3	60	48	48
Перчаточниковъ	2	2	1	—	—	—	2	2	1
Басонщиковъ	9	4	4	20	7	5	29	11	9
Шубниковъ	51	32	37	348	52	39	399	84	76
Ткачей	22	2	5	4884	292	336	4906	294	341
Ватниковъ	13	2	—	11	4	—	24	6	—
III. Изготавливающихъ предметы домохозяйства:									
Плотниковъ	220	47	50	2838	327	113	3158	374	163
Столяровъ и мебельщиковъ	270	265	184	1402	511	378	1672	776	662
Токарей	46	35	24	79	14	20	125	49	44
Щеточниковъ	4	14	5	2	—	—	6	14	5

Бондарей	93	41	39	3415	98	95	3508	139	134
Колесниковъ	26	20	13	403	21	45	429	41	58
Ситарей	19	1	4	31	2	4	50	3	8
Печниковъ, штукатуровъ и каменьщиковъ	387	267	140	1547	178	134	1925	455	274
Гончарей, кирпичниковъ и че- репичниковъ	85	65	13	345	86	18	430	151	31
Иконописцевъ	2	—	—	4	—	—	6	—	—
Маляровъ	36	24	21	40	8	—	76	32	21
Садовниковъ	11	6	1	75	12	5	86	18	6
Стекольщиковъ	79	8	13	245	5	14	324	13	27
Мѣдниковъ, жестяниковъ и котларей	156	98	100	217	74	80	373	172	180
Слѣсарей и ножевниковъ	54	39	23	165	187	68	219	226	91
Оружейниковъ	3	—	—	1	—	—	4	—	—
Кузнецовъ	149	137	86	2625	733	688	2774	870	774
Кровельщиковъ	28	20	8	108	9	4	136	29	12
Красильщиковъ тканей	34	10	14	90	5	12	124	15	26
Кожевниковъ	36	109	47	233	156	35	269	265	82
Шорниковъ и чемоданщиковъ . .	47	34	26	148	20	30	195	54	56
Каретниковъ	10	15	7	25	33	18	35	48	25
Обойщиковъ	43	40	12	25	1	1	68	41	13
Веревочниковъ	58	70	37	158	32	26	216	102	63
Трубочистовъ	27	49	—	428	11	3	455	60	3
IV. Прочихъ ремесленниковъ, не подходящихъ къ перечислен- нымъ разрядамъ:									
Переплетчиковъ	61	26	29	135	13	18	196	39	47
Золотыхъ дѣлъ мастеровъ	59	31	15	42	7	4	101	38	19
Позолотчиковъ	5	5	2	—	—	—	5	5	2
Часовщиковъ	84	36	32	48	2	1	132	38	33
Парикмахеровъ	23	16	8	1	—	—	24	16	8
Цирульниковъ	52	14	13	75	3	5	127	17	18
Граверовъ и рѣзчиковъ	3	—	2	—	—	—	3	—	2
Литографовъ	1	—	—	—	—	—	1	—	—
Фотографовъ	12	3	1	2	—	—	14	3	1
Коноваловъ	16	—	—	121	1	—	137	1	—
Итого	4692	4038	2583	28999	5880	4392	33691	9918	6975

По свѣдѣніямъ, полученнымъ отъ Начальника отдѣленія Кіевскаго округа Министерства Путей Сообщенія, въ отчетномъ году сплавлено было въ предѣлахъ Волынской губерніи, по рѣкамъ Стири, Иквѣ, Туріи, Стоходѣ, Случи и Горыни, за границу и во внутреннія мѣста, разныхъ выдѣланныхъ лѣсныхъ произведеній 942285 предметовъ, на 647460 рублей. Но этимъ не ограничивается лѣсное производство Волыни; лѣсъ идетъ въ обработанномъ видѣ, какъ на примѣръ, въ доскахъ, балкахъ, брусьяхъ и тому подобномъ, въ значительномъ количествѣ, сухимъ путемъ къ желѣзно-дорожнымъ станціямъ и по грунтовымъ дорогамъ, въ безлѣсныя мѣста Кіевской, Подольской и Херсонской губерній.

е) Промышленность заводская и фабричная.

Приложеніе въдомость № 2-й.

Всего въ губерніи въ отчетномъ году дѣйствовало 1229 фабрикъ и заводовъ, съ 13477 рабочими и съ производствомъ на 12744890 рублей. Сравнительно съ 1888 годомъ, число промышленныхъ заведеній увеличилось на 52, количество мастеровыхъ и рабочихъ на 11 человекъ, а сумма производительности уменьшилась на 2778042 р. или 17,8%.

Производительность главнѣйшихъ видовъ фабрично-заводской промышленности обнаруживается въ частности изъ слѣдующихъ сравнительныхъ, за два послѣднихъ года, данныхъ:

Производства:	Въ 1888 г.	Въ 1889 г.	Разность.
Сахароваренное	8441422 р.	7484005 р.	— 957417 р.
Винокуренное	3918385 „	2093114 „	— 1825271 „
Писчебумажное	619700 „	563350 „	— 56350 „
Лѣсопильное	511004 „	608482 „	+ 97478 „
Кожевенное	215456 „	211493 „	— 3963 „
Стекляное	195651 „	199130 „	+ 3479 „
Фарфоровое	171660 „	176211 „	+ 4551 „
Пивоваренное	170523 „	161311 „	— 9212 „
Смоляное	157572 „	137451 „	— 20121 „
Суконное	156724 „	157673 „	+ 949 „
Механическое	151795 „	149010 „	— 2785 „
Табачное	146742 „	166397 „	+ 19655 „
Кирпичное	109790 „	90801 „	— 18989 „
Чугунно-литейное	105653 „	154267 „	+ 48614 „
Желѣзное	100000 „	76881 „	— 23119 „
Столярное	67780 „	49111 „	— 18669 „
Восковыхъ свѣчей	66322 „	70450 „	+ 4128 „
Древесно-бумажное	47800 „	52000 „	+ 4200 „

Приведенныя данныя свидѣтельствуютъ о пониженіи суммы производительности по всѣмъ главнѣйшимъ отраслямъ промышленности, за исключеніемъ лѣсо-

пильнаго, стеклянаго, фарфороваго, суконнаго, табачнаго, древесно-бумажнаго, восковыхъ свѣчей и чугуно-литейнаго производства, изъ которыхъ первое увеличилось противъ 1888 года на 19⁰/₀, а послѣднее на 46⁰/₀.

Уменьшеніе впрочемъ суммы фабричнаго производства объясняется главнымъ образомъ сокращеніемъ въ губерніи сахаровареннаго и винокуреннаго производствъ, общая производительность коихъ понизилась въ отчетномъ году, перваго на 11,3⁰/₀, а послѣдняго на 46,5⁰/₀; при томъ уменьшеніе послѣдняго слѣдуетъ относить къ плохому урожаю въ отчетномъ году хлѣбовъ вообще и въ частности продуктовъ, употребляемыхъ на винокурение.

Всѣхъ сахарныхъ заводовъ находилось въ дѣйствиіи въ отчетномъ году 12, какъ и въ предшествовавшемъ году; изъ нихъ свеклосахарныхъ 10, свеклосахарно-рафинадный 1 и паточно-рафинадный 1. На заводахъ добыто въ 1889 году сахарнаго песку 1478691 пуд. 18 фун. (менѣе противъ 1888 года на 49540 пуд. 32 фун.), рафинада 546419 пуд. 14 фун. (болѣе противъ 1888 года на 1439 пуд. 21 фун.).

Число винокуренныхъ заводовъ уменьшилось въ отчетномъ году на 2. Выкурено безводнаго спирта 82080737°, на сумму акциза 7592468 р. 17¹/₄ к., въ сравненіи съ предшествовавшимъ годомъ выкурено спирта менѣе на 4058217³/₄°, на сумму акциза менѣе на 375385 р. 14³/₁₆ коп. Акциза съ вина и спирта поступило 6345098 р. 9 к. (противъ 1888 г. менѣе на 177038 р. 11 к.).

Мѣстъ разныхъ наименованій для раздробительной продажи питей было 2793 (противъ 1888 г. болѣе на 185), въ томъ числѣ въ городахъ 438 и въ уѣздахъ 2355.

Въ отношеніи большаго или меньшаго развитія фабрично-заводской производительности, отдѣльные города и уѣзды губерніи располагались въ отчетномъ году въ слѣдующемъ порядкѣ:

ГОРОДА.	Сумма производства (въ тысячахъ рублей).	У Ѣ З Д Ы.	Сумма производства (въ тысячахъ рублей).
Житомиръ	286,4	Житомирскій	4231,6.
Новоградволынскъ	39,0	Заславскій	2820,1.
Дубно	31,4	Ровенскій	2454,3.
Острогъ	25,0	Новоградволынскій	650,8.
Ровно	20,6	Староконстантиновскій	611,9.
Староконстантиновъ	15,6	Дубенскій	406,5.
Кременецъ	12,9	Кременецкій	349,0.
Луцкъ	10,0	Острожскій	325,5.
Заславль	9,8	Луцкій	182,5.
Ковель	5,8	Владимірволынскій	120,3.
Владимірволынскъ	2,9	Овручскій	90,8.
Овручъ	1,2	Ковельскій	39,7.

Такимъ образомъ центромъ фабрично-заводской производительности оказываются города Житомиръ и Новоградволинскъ и уѣзды Житомирскій и Заславскій, послѣднее же мѣсто въ этомъ отношеніи занимаютъ Овручскій и Ковельскій уѣзды и города Владиміроволинскъ и Овручъ.

ж) Т о р г о в л я.

Въ отчетномъ году выдано по Волынской губерніи торговыхъ документовъ различнаго рода 21290, сравнительно съ предъидущимъ годомъ менѣе на 1042 и поступило торговаго сбора 300602 руб., менѣе 1888 года на 57289 р. 83 коп.

Разница въ качествѣ взятыхъ торговцами и промышленниками документовъ видна изъ слѣдующей таблицы:

Выдано было за послѣдніе два года:

Свидѣтельствъ:	Въ 1888 г.	Въ 1889 г.	Разность.	
1-й гильдіи	44	49	+	5
2-й „	1206	1288	+	82
На мелочный торгъ	7781	7130	—	651
На развозный	37	25	—	12
На разносный	87	73	—	14
На мѣщанскіе промыслы.				
Для приказчиковъ { 1-го класса	598	662	+	64
{ 2-го „	2729	2700	—	29
Для членовъ купеческихъ семействъ { по 1-й гильдіи	39	39	—	—
{ „ 2-й „	409	386	—	23
Билетовъ къ свидѣтельствамъ { 1-й гильдіи	168	186	+	18
{ 2-й „	1783	1902	+	119
На мелочный торгъ	5946	5419	—	527
Промысловыхъ свидѣтельствъ { 1-го разряда	62	79	+	17
{ 2-го „	113	129	+	16
{ 3-го „	847	810	—	37
Безплатныхъ свидѣтельствъ	483	413	—	70
Итого	22332	21290	—	1042

Разсматривая число взятыхъ свидѣтельствъ на право торговли и промысловъ отдѣльно по городамъ и уѣздамъ оказывается, что всѣхъ родовъ свидѣтельствъ взято было:

	Въ 1888 г.	Въ 1889 г.	Болѣе 1888 года.	Менѣе 1888 года.
Въ г. Житомирѣ и уѣздѣ	3866	3838	—	28
„ „ Староконстантиновѣ и уѣздѣ	1930	1727	—	203
„ „ Острогѣ и уѣздѣ	1461	1068	—	393
„ „ Заславлѣ „	1636	1669	33	—

	Въ 1888 г.	Въ 1889 г.	Болѣе 1888 года.	Менѣе 1888 года.
Въ г. Дубно и уѣздѣ	1552	1646	94	—
„ „ Кременцѣ „	1981	1780	—	201
„ „ Луцкѣ „	1937	1913	—	24
„ „ Владиміровольнскѣ и уѣздѣ	1220	981	—	239
„ „ Ковелѣ и уѣздѣ	1173	954	—	219
„ „ Ровно „	2207	2211	4	—
„ „ Новоградвольнскѣ и уѣздѣ	2314	2521	207	—
„ „ Овручѣ и уѣздѣ	1055	982	—	73
Итого	22332	21290	338	1380

Объяснить уменьшеніе взятія свидѣтельствъ на право торговли недостаточностью надзора не представляется оснований, такъ какъ нижеслѣдующая таблица, о числѣ лицъ подверженныхъ въ отчетномъ году взыскаію и штрафу за нарушеніе правилъ торговаго положенія, доказываетъ бдительность надзора.

Оштрафовано въ уѣздахъ:	Число лицъ.	На сумму.	
		Руб.	Коп.
Житомирскомъ	371	5155	45
Новоградвольнскомъ	320	2097	40
Острожскомъ	161	2264	20
Заславскомъ	268	4799	90
Ровенскомъ	253	5807	10
Владиміровольнскомъ	115	981	50
Луцкомъ	187	8870	40
Ковельскомъ	157	653	80
Староконстантиновскомъ	299	2962	80
Овручскомъ	110	832	30
Дубенскомъ	243	2073	30
Кременецкомъ	286	4318	90
Итого	2770	40817	5

Если судить о степени движенія торговли въ городахъ и уѣздахъ по числу взятыхъ въ отчетномъ году на право торговли свидѣтельствъ, то оказывается, что послѣ г. Житомира и уѣзда его, всего оживленнѣе идетъ торговля въ городахъ: Новоградвольнскѣ и Ровно, съ ихъ уѣздами; менѣе же благопріятны въ этомъ отношеніи города Овручъ, Владиміровольнскѣ и Ковель, съ ихъ уѣздами.

з) Движеніе населенія.

Приложеніе вѣдомость № 3-й.

По свѣдѣніямъ за 1889 годъ въ Волынской губерніи числится населенія 2351051 душъ, изъ коихъ 1188100 душъ мужскаго и 1162951 женскаго пола.

Изъ общей цифры жителей губерніи въ городахъ состоитъ 188561 человѣкъ, что составляетъ 8,02%, и въ уѣздахъ 2162490 человѣкъ или 91,98%.

Населеніе это дѣлится:

а) По сословіямъ:	Муж.	Жен.	Итого.
Дворянъ потомственныхъ и личныхъ	13993	15427	29420
Духовнаго званія всѣхъ религій	5641	6199	11840
Монашествующихъ	102	182	284
Городскихъ сословій	223317	231453	454770
Сельскихъ сословій	822909	827138	1650047
Военныхъ	111196	71132	182328
Иностранцевъ	10796	11257	22053
Непринадлежащихъ ни къ одному изъ этихъ сословій	146	163	309
Итого	1188100	1162951	2351051

б) По вѣроисповѣданіямъ:

Православныхъ	869462	852686	1722148
Раскольниковъ	2923	2987	5910
Католиковъ	96033	97109	193142
Лютеранъ	50764	51375	102139
Гуситовъ	3648	4355	8003
Баптистовъ	2452	2467	4919
Евреевъ	162541	151680	314221
Караимовъ	50	58	108
Магометанъ	227	234	461
Итого	1188100	1162951	2351051

Естественное движеніе населенія за отчетный годъ выразилось слѣдующими данными: родилось младенцевъ мужскаго пола 64284 и женскаго 59571, всего 123855 (на 4804 болѣе относительно 1888 года); умерло мужчинъ 39604, женщинъ 36802, обоого пола 76406 (на 3910 менѣе противъ 1888 г.); такимъ образомъ избытокъ родившихся надъ умершими составляетъ 47449 душъ, сравнительно съ предшествовавшимъ годомъ болѣе на 8714. Этотъ годовой приростъ народонаселенія равняется 2,01% общаго числа жителей губерніи и увеличился противъ 1888 года на 0,34%.

Въ общемъ числѣ родившихся было законнорожденныхъ младенцевъ: въ городахъ 6408, въ уѣздахъ 115332, въ губерніи 121740 и незаконнорожденныхъ: въ городахъ 303, въ уѣздахъ 1812, въ губерніи 2115.

Число родившихся мальчиковъ превышаетъ число родившихся дѣвочекъ на 4713; незаконнорожденные составляютъ 1,7⁰/₀ всѣхъ родившихся въ губерніи.

По отношенію къ общему числу народонаселенія губерніи всѣ родившіеся въ отчетномъ году составляютъ нѣсколько болѣе 5⁰/₀; изъ нихъ въ городахъ 3,5⁰/₀ и въ уѣздахъ 5,4⁰/₀; среднимъ числомъ на каждый день приходится по 339 рожденій. Умершіе составляютъ 3,2⁰/₀ всего населенія губерніи и въ томъ числѣ собственно въ городахъ 2,7⁰/₀ и въ уѣздахъ 3,2⁰/₀; въ одинъ день умирало, среднимъ числомъ, почти 210 человѣкъ.

Всѣхъ браковъ заключено въ губерніи въ теченіи года 23732, изъ нихъ въ городахъ 1523 и въ уѣздахъ 22209. На 1000 душъ жителей губерніи обоюга пола приходилось около 10 браковъ; при чемъ на 1000 душъ городского населенія 8,1 и на 1000 душъ сельскаго населенія 10,2 браковъ. На каждый день приходится, среднимъ числомъ, 65 браковъ.

Движеніе населенія въ 1889 году отдѣльно по вѣроисповѣднымъ группамъ было слѣдующее:

По городамъ:	Вступило въ бракъ.	Рожденій было.		Умерло.		Прибыль или убыль. (+ или —)
		Муж.	Жен.	Муж.	Жен.	
Православныхъ	516	1239	1205	1000	785	+ 659
Раскольниковъ	12	23	26	19	26	+ 4
Католиковъ	132	257	254	321	246	— 56
Лютеранъ	4	10	9	11	6	+ 2
Гуситовъ	—	—	—	—	—	—
Баптистовъ	—	—	—	—	—	—
Евреевъ	858	2197	1489	1454	1240	+ 992
Караимовъ	1	2	—	—	—	+ 2
Магометанъ	—	—	—	—	—	—
Итого	1523	3724	2983	2805	2303	+ 1603
По уѣздамъ:						
Православныхъ	17568	47605	45390	29853	28552	+34590
Раскольниковъ	26	106	78	46	40	+ 98
Католиковъ	2091	5530	5303	3069	2869	+ 4895
Лютеранъ	1032	2640	2545	1391	1345	+ 2449
Гуситовъ	47	141	126	63	47	+ 157
Баптистовъ	84	192	194	119	110	+ 157
Евреевъ	1358	4335	2945	2256	1534	+ 3490
Караимовъ	—	3	2	—	—	+ 5
Магометанъ	3	4	5	2	2	+ 5
Итого	22209	60556	56588	36799	34499	+45846

Итого по городамъ и уѣздамъ:						
Православныхъ	18084	48844	46595	30853	29337	+35249
Раскольниковъ	38	129	104	65	66	+ 102
Католиковъ	2223	5787	5557	3390	3115	+ 4839
Лютеранъ	1036	2650	2554	1402	1351	+ 2451
Гуситовъ	47	141	126	63	47	+ 157
Баптистовъ	84	192	194	119	110	+ 157
Евреевъ	2216	6532	4434	3710	2774	+ 4482
Караимовъ	1	5	2	—	—	+ 7
Магометанъ	3	4	5	2	2	+ 5
Всего по губерніи.	23732	64284	59571	39604	36802	+47449

Слѣдующія данныя показываютъ распредѣленіе народонаселенія по вѣроисповѣданіямъ къ 1 Января 1889 года, съ указаніемъ процентовъ приращенія:

	Число душъ обоого пола къ 1 Января 1889 года.	% отношеніе ко всему населенію.	Естествен- ный приростъ въ 1889 году.	% прироста.
Православныхъ	1684951	73,14	35249	2,09
Раскольниковъ	5808	0,25	102	1,75
Католиковъ	188448	8,18	4839	2,56
Лютеранъ	99711	6,32	2451	2,45
Гуситовъ	9614	0,41	157	1,63
Баптистовъ	4762	0,20	157	3,29
Евреевъ	309750	13,44	4482	1,44
Караимовъ	101	0,004	7	6,93
Магометанъ	457	0,02	5	1,09
Итого	2303602	—	47449	2,05

Изъ приведенныхъ данныхъ видно, что приростъ населенія по вѣроисповѣднымъ группамъ значительно колеблется и представляется наибольшимъ у караимовъ и наименьшимъ у магометанъ.

II.

П о д а т и и п о в и н н о с т и .

а) Окладные сборы.

Приложение ведомость № 4-й.

Несмотря на неполный удовлетворительный урожай отчетного года, поступление окладных сборовъ, а также и недоимки, можетъ быть признано достаточно успешнымъ. Всѣхъ недоимокъ окладныхъ сборовъ, какъ видно изъ приложенной ведомости № 4, къ 1 Января 1889 г. числилось 980823 р. 69 к.
сюда причислено въ теченіи года + 132276 р. 84 к.

Всего состояло	1113100 р. 53 к.
Изъ того числа исключено	— 33632 р. 83 к.
Затѣмъ слѣдовало къ поступленію	1079467 р. 70 к.
Взыскано	— 458269 р. 94 к.
Осталось	621197 р. 76 к.

И такъ недоимка окладныхъ сборовъ, накопившаяся за прежніе годы, въ отчетномъ году уменьшилась съ 980823 руб. 69 коп. до 621197 руб. 76 коп., т. е. на 359625 руб. 93 коп. или 36,66%.

Оклада тѣхъ же сборовъ на 1889 годъ было предположено	2957543 р. 35 к.
Къ этой суммѣ причислено	+ 106002 р. 19 к.
И т о г о	3063545 р. 54 к.
Затѣмъ исключено	60493 р. 76 к.
Всего состояло	3003051 р. 78 к.
Взыскано	— 2653522 р. 42 к.
Осталось къ поступленію	349529 р. 36 к.

Такимъ образомъ изъ оклада на 1889 годъ недопоступило всего 349529 р. 36 коп., что составляетъ только 11,8% суммы окладныхъ сборовъ, предположенной въ началѣ года и 11,4% всей суммы этихъ сборовъ, слѣдовавшей, вмѣстѣ съ причисленіями, къ поступленію въ отчетномъ году. Между тѣмъ, въ 1888 году недоимка отъ назначенной къ поступленію на этотъ годъ суммы окладныхъ сборовъ составляла 13,1% назначенія на 1 Января и около 12,5% всей суммы оклада причитавшагося въ этомъ году.

Какъ замѣчено выше, недоимка окладныхъ сборовъ за прежніе годы понижалась въ 1889 году вообще на 36,66%,—въ частности же, по отдѣльнымъ наименованіямъ этихъ сборовъ, пониженіе недоимки представляется въ слѣдующихъ цифрахъ:

Количество недоимки:	Къ 1-му Января 1889 года.	Къ 1-му Января 1890 года.	Пониженіе недоимки на
По государственному поземель- ному налогу	131110 р. 23 к.	67403 р. 38 к.	48,5 ⁰ / ₀ .
По выкупнымъ платежамъ за земли	54569 р. 72 к.	13877 р. 76 к.	74,5 ⁰ / ₀ .
По губернскому земскому сбору	227794 р. 49 к.	159116 р. 1 к.	30,1 ⁰ / ₀ .
По сбору на содержаніе ду- ховенства	66555 р. 7 к.	46302 р. 84 к.	30,4 ⁰ / ₀ .
По налогу съ недвижимыхъ имуществъ въ городахъ и мѣстечкахъ	89950 р. 45 к.	32801 р. 9 к.	63,5 ⁰ / ₀ .
По ⁰ / ₀ сбору съ имѣній лицъ польскаго происхожденія .	178729 р. 98 к.	86613 р. 53 к.	51,5 ⁰ / ₀ .
По перебору помѣщиками об- рочныхъ крестьянскихъ платежей	198422 р. 64 к.	190147 р. 61 к.	4,1 ⁰ / ₀ .
По частному сбору	33691 р. 11 к.	24764 р. 69 к.	26,4 ⁰ / ₀ .

Такимъ образомъ, въ отчетномъ году, поступленіе недоимки окладныхъ сборовъ оказалось наиболѣе удовлетворительнымъ по выкупнымъ платежамъ за земли, по налогу съ недвижимыхъ имуществъ въ городахъ и мѣстечкахъ и по процентному сбору съ имѣній лицъ польскаго происхожденія; наименѣе удовлетворительнымъ было поступленіе недоимки по перебору помѣщиками оброчныхъ крестьянскихъ платежей.

Что касается сравнительной успѣшности оклада на 1889 годъ, по отдѣльнымъ наименованіямъ окладныхъ сборовъ, въ этомъ отношеніи первое мѣсто принадлежитъ выкупнымъ платежамъ за земли, по которымъ недопоступившая сумма оклада (38555 р. 32 к.) не превышаетъ 2,5⁰/₀ предположенной къ поступленію суммы. По остальнымъ затѣмъ наименованіямъ окладныхъ сборовъ недоимка оклада на 1889 годъ составляетъ:

По государственному поземельному налогу	13,9 ⁰ / ₀	назначенной суммы.
» сбору на содержаніе духовенства	15,4 ⁰ / ₀	»
» губернскому земскому сбору	16,5 ⁰ / ₀	»
» налогу съ недвижимыхъ имуществъ въ городахъ и мѣстечкахъ	24,2 ⁰ / ₀	»
» частнымъ повинностямъ	31,4 ⁰ / ₀	»
» ⁰ / ₀ сбору съ имѣній лицъ польскаго происхожденія .	36,8 ⁰ / ₀	»

Установленный закономъ, 14 Іюня 1888 года, сборъ на причтовые постройки далъ слѣдующіе результаты: съ крестьянскихъ сословій слѣдовало оклада 41786 р. 45 к., поступило 41494 р. 73 к., осталось въ недоимкѣ 291 р. 72 к., съ некрестьянскихъ сословій слѣдовало къ поступленію оклада 31126 р. 93 к.

и пени 366 р. 57 к., взыскано оклада 16857 р. 25 к. и пени 195 р. 72 к. и осталось въ недоимкѣ къ 1-му Января 1890 года оклада 14269 руб. 68 коп. и пени 170 руб. 85 коп.

Значительная недоимка по сему сбору за некрестьянскими сословіями, составляющая болѣе 45%, образовалась собственно потому, что большинство плательщиковъ ожидали разрѣшенія на зачетъ въ причитавшіеся отъ нихъ платежи тѣхъ денегъ, которыя были ими издержаны на возведеніе церковныхъ построекъ и которыми надѣялись пополнить не только причтовые, но и другіе сборы, но разрѣшенія на это еще не послѣдовало, по неполученіи отъ Министра Внутреннихъ Дѣлъ и Оберъ-Прокурора Святѣйшаго Синода указаній, требуемыхъ 7 и 9 ст. упомянутаго закона.

б) Городскіе доходы и расходы.

Дѣйствительное поступленіе городскихъ доходовъ за два послѣдніе года было слѣдующее:

ПОСТУПЛЕНІЕ.

Г О Р О Д А.	Въ 1888 году.	Въ 1889 году.	Разность.
Житомиръ	124767 р. 76 к.	127830 р. 10 к.	+ 3062 р. 34 к.
Новоградволинскъ	11425 „ — „	14003 „ 59 ¹ / ₄ „	+ 2578 „ 59 ¹ / ₄ „
Луцкъ	35785 „ 20 „	36514 „ 23 „	+ 729 „ 3 „
Ковель	24892 „ 57 „	37239 „ 47 „	+ 12346 „ 90 „
Острогъ	13268 „ 63 „	10440 „ 72 „	— 2827 „ 91 „
Ровно	21109 „ 33 ³ / ₄ „	25521 „ 34 „	+ 4412 „ — ¹ / ₄ „
Дубно	7966 „ 53 ³ / ₄ „	8170 „ 69 „	+ 204 „ 15 ¹ / ₄ „
Заславль	5922 „ 18 ¹ / ₂ „	6532 „ 19 „	+ 610 „ — ¹ / ₂ „
Староконстантиновъ	11193 „ 94 „	12445 „ 49 „	+ 1251 „ 55 „
Владимірволинскъ	13712 „ 93 „	13196 „ 42 „	— 516 „ 51 „
Кременецъ	25355 „ 58 „	37564 „ 61 ¹ / ₂ „	+ 12209 „ 3 ¹ / ₂ „
Овручъ	4795 „ 2 ¹ / ₄ „	5394 „ 4 ¹ / ₄ „	+ 599 „ 2 „
Итого	300194 р. 69 ¹ / ₄ к.	334852 р. 90 к.	+ 34658 р. 20 ³ / ₄ к.

Изъ данныхъ этихъ видно, что поступленіе городскихъ доходовъ въ отчетномъ году было вообще весьма удовлетворительно. Уменьшеніе городскихъ доходовъ произошло только въ двухъ уѣздныхъ городахъ: Острогѣ и Владимірволинскѣ, во всѣхъ же остальныхъ городахъ поступленіе доходовъ значительно выше предъидущаго года, такъ что вообще городскихъ доходовъ въ отчетномъ году поступило болѣе на 34658 руб. 20³/₄ коп., т. е. на 11, 5%.

Балансъ городскихъ бюджетовъ представляется тоже удовлетворительнымъ. По всѣмъ городамъ не только были покрыты текущіе расходы, но образовались также болѣе или менѣе значительные остатки, составляющіе въ общемъ итогѣ 14397 руб. 2¹/₂ коп.

Отдѣльно по каждому городу движеніе суммъ и количество образовавшихся остатковъ представляется въ слѣдующемъ видѣ:

ГОРОДА.	Доходъ.	Расходъ.	Остатокъ.
Житомиръ	127830 р 10 к.	127336 р. 68 к.	+ 493 р. 42 к.
Новоградволинскъ	14003 „ 59 ¹ / ₄ „	14003 „ 32 ¹ / ₂ „	+ — „ 26 ³ / ₄ „
Луцкъ	36514 „ 23 „	35436 „ 88 „	+ 1077 „ 35 „
Ковель	37239 „ 47 „	37194 „ 29 „	+ 45 „ 18 „
Острогъ	10440 „ 72 „	10414 „ 90 „	+ 25 „ 82 „
Ровно	25521 „ 34 „	21741 „ 13 „	+ 3780 „ 21 „
Дубно	8170 „ 69 „	6851 „ 8 „	+ 1319 „ 61 „
Заславль	6532 „ 19 „	5349 „ 24 „	+ 1182 „ 95 „
Староконстантиновъ	12445 „ 49 „	8950 „ 94 „	+ 3494 „ 55 „
Владимірволинскъ	13196 „ 42 „	10549 „ 57 „	+ 2646 „ 85 „
Кременецъ	37564 „ 61 ¹ / ₂ „	37376 „ 1 „	+ 188 „ 60 ¹ / ₂ „
Овручъ	5394 „ 4 ¹ / ₄ „	5251 „ 83 „	+ 142 „ 21 ¹ / ₄ „
Итого	334852 р. 90 к.	320455 р. 87 ¹ / ₂ к.	+ 14397 р. 2 ¹ / ₂ к.

Болѣе правильное веденіе городского хозяйства сопровождалось въ отчетномъ году значительнымъ уменьшеніемъ городскихъ недоимокъ, число которыхъ по каждому городу къ 1 Января 1890 года было слѣдующее:

Житомиръ	12227 р. 6 к.
Новоградволинскъ	14349 „ 99 ³ / ₄ „
Луцкъ	3177 „ 75 „
Ковель	7232 „ 72 „
Острогъ	4540 „ 63 „
Ровно	5200 „ 60 „
Дубно	2309 „ 26 „
Заславль	2957 „ 90 „
Староконстантиновъ	10110 „ 96 „
Владимірволинскъ	3308 „ 26 „
Кременецъ	4385 „ 22 „
Овручъ	297 „ 96 „
Итого	70098 р. 31 ³ / ₄ к.

Сравнительно съ 1888 годомъ, число недоимокъ уменьшилось на 13095 руб. 34³/₄ коп. или 15,7% к.

в) Акцизные сборы.

По вѣдомству Министерства Финансовъ, въ отчетномъ году слѣдовало взыскать акцизныхъ сборовъ:

П и т е й н ы х ъ:

Недоимки	55914 р. 66 к.
Оклада	9351518 р. 39 ⁶ / ₁₆ к.
Итого	9407433 р. 5 ⁶ / ₁₆ к.

Изъ того числа исключено по разнымъ случаямъ:

Недоимки	25545 р.	95 ³ / ₄ к.
Оклада	2493948 р.	48 ⁹ / ₁₆ к.
Итого	2519494 р.	44 ⁵ / ₁₆ к.

П о с т у п и л о:

Недоимки	5411 р.	67 ¹ / ₁₆ к.
Оклада	6693504 р.	41 ¹ / ₁₆ к.
Итого	6698916 р.	8 ³ / ₄ к.

Осталось къ 1 Января 1890 года.

Недоимки	24957 р.	3 ³ / ₁₆ к.
Оклада	164065 р.	49 ² / ₁₆ к.
Итого	189022 р.	52 ⁵ / ₁₆ к.

Т а б а ч н а г о:

С л ѣ д о в а л о в з ы с к а т ь:

Оклада	223472 р.	74 к.
Поступило	223472 р.	74 к.
Недоимки не осталось.		

С а х а р н а г о:

С л ѣ д о в а л о в з ы с к а т ь:

Оклада	1526164 р.	86 к.
Поступило	1526164 р.	86 к.
Недоимки не осталось.		

Итого акцизные сборы трехъ категорій дали
по Волынской губернии дохода 8448553 р. 68³/₄ к.

По сравненіи поступления акцизныхъ сборовъ въ 1888 году съ отчетнымъ годомъ, оказывается, что по сборамъ—питейному послѣдовало уменьшеніе на 255813 р. ⁵/₁₆ к., а по табачному и сахарному увеличеніе, по первому на 32948 р. 97 к., а по второму на 117815 р. 89 к.

г) Таможенные сборы.

(О привозныхъ и отвозныхъ товарахъ прилагаются ведомости лит. А и Б).

Существующія въ предѣлахъ Волынской губернии три таможи: Радзивилловская, Волочиская и Дружкопольская и двѣ заставы: Збаражская и Мервенская, входящія въ составъ Радзивилловскаго Таможеннаго округа, доставили слѣдующій сборъ:

Т а м о ж н и:

Радзивилловская	334650 р.	26 к.
Волочиская	298608 р.	73 к.
Дружкопольская	889 р.	39 к.

З а с т а в ы:

Збаражская	80 р. 22 к.
Мервенская	181 р. 72 к.
<hr/>	
И т о г о	634410 р. 32 к.

Сравнительно съ цифрами таможенныхъ сборовъ, поступившихъ въ теченіи 1888 года съ 1889 годомъ, увеличеніе въ сборахъ послѣдовало на 92423 р. 93 к.

д) Состояніе государственныхъ имуществъ въ губерніи.

Въ положеніи государственныхъ имуществъ въ губерніи, составляющихъ лѣса и свободныя за надѣломъ крестьянъ и постороннихъ лицъ земли, въ теченіи отчетнаго года существенныхъ перемѣнъ не произошло.

Площадь казенныхъ лѣсовъ занимаетъ $505481\frac{3}{4}$ десятинъ, а земель съ оброчными статьями 5573,10 десятинъ.

Изъ общаго количества лѣсовъ состоитъ:

а) въ исключительномъ владѣніи казны	394196 $\frac{1}{2}$ десят.
б) общемъ	12931 „
в) спорномъ	58525 „
г) поіезуитскомъ	38636 $\frac{3}{4}$ „
и д) по конфискаціи	1192 $\frac{1}{2}$ „
<hr/>	
Итого	$505481\frac{3}{4}$ десят.

Пожаровъ въ казенныхъ лѣсахъ, въ теченіи отчетнаго года, было 92, на пространствѣ 232 дес. 1537 с., и причинено убытка на сумму 112 р. 34 к.

Дѣлъ о нарушеніяхъ лѣснаго устава въ казенныхъ лѣсахъ возбуждено было 1713. Нарушенія эти заключались: въ самовольной порубкѣ лѣса, самовольной пастьбѣ скота, самовольной охотѣ, самовольномъ собираніи лѣсныхъ плодовъ, ягодъ, грибовъ и проч.

Изъ всѣхъ этихъ нарушеній, большее число (1382) падаетъ на самовольную лѣсопорубку, отъ которой причиненный казнѣ убытокъ опредѣлился въ 3882 р. 62 коп.

Штрафовъ за нарушеніе лѣснаго устава въ казенныхъ лѣсахъ въ 1889 году поступило 4269 р. 11 к., билетовъ на право охоты въ тѣхъ лѣсахъ выдано 9 и выручено за нихъ въ доходъ казны 12 р.

Дохода же отъ казенныхъ оброчныхъ статей, составлявшаго въ отчетномъ году сумму въ 13725 р. 4 к., поступило болѣе 1888 года на 496 р. 91 к.

Казенныхъ лѣсовъ въ отчетномъ году продано на 272762 р. 8 к., болѣе 1888 года на 46938 р. 37 к.

Въ частности продано лѣса по лѣсничествамъ:

Житомирскому	на	78433 р.	95 к.
1-му Овручскому	„	7900 р.	—
2-му „	„	4155 р.	76 к.
3-му „	„	4003 р.	43 к.
Заславскому	„	37429 р.	12 к.
Дубенскому	„	6925 р.	93 к.
1-му Луцкому	„	1986 р.	33 к.
2-му „	„	9768 р.	7 к.
Кременецкому	„	19527 р.	16 к.

изъ которыхъ 6735 р. поступили за лѣсъ, проданный въ 1888 году.

1-му Владимірволинскому	„	44077 р.	61 к.
2-му „	„	44497 р.	11 к.
1-му Ковельскому	„	3743 р.	75 к.
2-му „	„	10313 р.	86 к.

е) Состояніе Удѣльныхъ имѣній.

Свѣдѣнія за 1889 годъ объ имѣніяхъ, принадлежащихъ въ Волынской губернии Удѣльному вѣдомству, Министерства ИМПЕРАТОРСКАГО Двора.

Острожскаго уѣзда.

	Удобной земли.		Неудобной земли.		Всего удобной и неудобной.		Въ томъ числѣ лѣса и кустарниковъ.	
	ДЕС.	САЖ.	ДЕС.	САЖ.	ДЕС.	САЖ.	ДЕС.	САЖ.
1) Въ имѣніи, прибрѣтенномъ Удѣломъ отъ Статсъ-Секретаря Танѣева, состоящемъ при г. Острогѣ, деревняхъ: Черниводы и Слободкѣ, съ слободками Кавказъ, Красноставъ и колоніяхъ: Слободскіе Голендры и Корсовка	3088	2008 ¹ / ₂	277	467 ¹ / ₄	3366	75 ³ / ₄	1873	1988
2) Въ имѣніи, прибрѣтенномъ у графа Ильинскаго, состоящемъ при м. Межиричѣ, селеніяхъ: Верховъ Точевикахъ, Хоровъ, Бродовъ, и Завидовъ и деревняхъ: Зозулинцахъ, Пилипахъ, Бельмажѣ, съ слободкою Баръ	7334	380	373	564	7707	944	4700	1346
Итого	10422	2388 ¹ / ₂	650	1031 ¹ / ₄	11073	1019 ³ / ₄	6574	934

Ровенскаго уѣзда.

3) Въ имѣніи, прибрѣтенномъ отъ Князя Чарторійскаго, состоящемъ при мѣстечкахъ Клевани и Костополь, селеніяхъ: Гольшовъ, Деревяномъ, Старожуковъ, Бѣлевъ, Новоселкахъ, Диковъ, Грабовъ, Янкевичахъ, Любашѣ, Песковъ, Смержевъ, Бичалѣ, деревняхъ: Звизджѣ, Руднѣ, Корчинѣ, Жильзѣ, Подлужномъ, Корчевѣ, (Вулькѣ Янкевецкой), Ракитно, Перемѣнкѣ, Сускѣ, Оржевѣ, Адамковскомъ фольваркѣ и колоніяхъ: Вулькѣ, Хмызъ, Лисополь и Мащѣ	38223	1200	3610	215	41833	1415	29520	1452
Всего въ губерніи	48646	1188 ¹ / ₂	4260	1246 ¹ / ₄	52907	34 ³ / ₄	36094	2386

ж) Отправленіе натуральныхъ повинностей.

Воинская повинность.

Воинская повинность за 1889 г. выполнена успѣшно. Повсемѣстно дѣйствія Присутствій начались 1-го Ноября и окончились къ 11 Декабря, при чемъ продолжительность дѣйствій присутствій въ каждомъ отдѣльномъ участкѣ не превышала девяти дней.

Внесено было въ призывные списки 28555 человекъ, изъ нихъ вынутаю жеребья подлежало по губерніи—24743, что составляетъ изъ числа лицъ призывнаго возраста 86,65%, въ томъ числѣ евреевъ 4274, или 17%. При осмотрѣ и приѣмѣ: а) освобождено отъ службы въ войскахъ 2731; б) назначена отсрочка—3492; в) назначено къ переосвидѣтельствуванію 118; г) отправлено въ лечебныя заведенія на испытаніе 526; д) не явилось къ призыву 330. Въ числѣ неявившихся заключается: 199 евреевъ или 4,65% и 131 христіанъ или 0,64% по отношенію къ числу лицъ той же катогоріи, вынимавшихъ жеребій. По разверсткѣ было назначено къ поступленію на службу 7591 человекъ или 3,07% отъ числа подлежавшихъ вынутаю жеребья. На пополненіе того числа принято въ войска: 1) изъ лицъ подлежащихъ назначенію на службу безъ жеребья 11; 2) изъ лицъ поступленіе коихъ въ войска было отсрочено по разнымъ причинамъ 610; 3) изъ лицъ внесенныхъ въ призывные списки 6975; а всего принято 7599, въ томъ числѣ 11 человекъ не въ счетъ контингента, по уѣздамъ: Житомирскому 1, Новоградволинскому 2, Овручскому 1, Заславскому 1, Ровенскому 5 и Владимірволинскому 1 человекъ. Изъ принятыхъ, 19 человекъ зачислено въ запасъ. Осталось въ недоимкѣ 3 еврея. Въ числѣ принятыхъ заключается: 1) лицъ означенныхъ въ 95 ст. Устава 108, мѣщанъ и цеховыхъ 2058 человекъ, крестьянъ 5258, прочихъ лицъ внесенныхъ въ ревизскія сказки 147 и чеховъ 14 человекъ; 2) имѣющихъ право на льготу по семейному положенію 255; 3) безльготныхъ 7341; 4) имѣющихъ право на сокращенные сроки службы 417; 5) изъ неимѣющихъ такого права—грамотныхъ 1020 и неграмотныхъ 6162; 6) женатыхъ 2336; 7) способныхъ къ строевой службѣ 7459 и къ нестроевой—140. На основаніи 154 ст. Устава зачислено въ ратники ополченія 1-го разряда 6458 и 2-го разряда 6440; не явилось къ освидѣтельствуванію для зачисленія въ ополченіе 68, отсрочено для зачисленія въ ополченіе 550, отправлено въ лечебныя заведенія на испытаніе 8, и, наконецъ, освобождено отъ ополченія, по неспособности носить оружіе—442. Выдано свидѣтельствъ о явкѣ къ исполненію воинской повинности къ отчетному году и во время самаго призыва 20617.

По высотѣ роста всего болѣе принято новобранцевъ въ 2 арш. 5 верш., именно—2027, въ 2 арш. 6 вершковъ—1921, въ 2 арш. 4 верш.—1487, въ 2 арш. 7 верш.—1012, въ 2 арш. 3 верш.—568, въ 2 арш. 8 верш.—351, въ 2 арш. 2½ верш.—120, въ 2 арш. 9 верш.—85 и въ 2 арш. 10 верш.—6.

По сословіямъ принято въ войска: дворянъ потомственныхъ и личныхъ—68, лицъ состоящихъ на государственной гражданской службѣ—1, почетныхъ гражданъ потомственныхъ и личныхъ—24, прочихъ лицъ, изъятыхъ отъ внесенія въ 10 народную перепись, а также вышедшихъ послѣ ревизіи изъ податнаго состоянія—29, мѣщанъ и цеховыхъ—2058, крестьянъ всѣхъ наименованій—5258, прочихъ лицъ внесенныхъ въ ревизскія сказки, а равно приписанныхъ къ обществамъ послѣ ревизіи—147 и чеховъ—14.

По происхожденію принято: русскихъ и малороссіянъ 5389, поляковъ 552, нѣмцевъ 255, евреевъ 1387, татаръ 1, чеховъ 14 и менонитовъ 1.

По вѣроисповѣданіямъ принято: православныхъ и единовѣрцевъ 5286, раскольниковъ 26, лютеранъ 255, католиковъ 643, евреевъ 1387, магометанъ 1 и менонитовъ 1.

Случаевъ, которые могли бы оказать вредное вліяніе на ходъ призыва и вообще дѣлъ по воинской повинности въ 1889 году не было.

Расходы по призыву и приему на службу и на содержаніе уѣздныхъ присутствій въ отчетномъ году составили:

Расходы казны по 164 ст. устава:

а) на путевое, квартирное и порціонное довольствіе члена, медиковъ и военного приѣмщика 2931 р. 56 к.

б) на канцелярскіе и прочіе расходы, поименованные въ пунктѣ 3 означенной статьи 7559 р. — к.

Расходы изъ земскихъ сборовъ, по 166 и 167 статьямъ устава:

а) на путевое и квартирное довольствіе предсѣдателей и членовъ присутствія	}	11098 р. — к.
б) канцелярскіе		
в) на наемъ помѣщеній для присутствій, на отопленіе и освѣщеніе ихъ		

Всего же на счетъ казны и земскихъ сборовъ израсходовано было въ губерніи въ отчетномъ году 21588 р. 56 к.

Что касается прочихъ натуральныхъ повинностей, то изъ нихъ постоянная воинская, по силѣ ВЫСОЧАЙШЕ утвержденного 8/20 Іюня 1874 года Положенія о преобразованіи воинской квартирной повинности, исполняется въ мѣстахъ—гдѣ нѣтъ казенныхъ казармъ—или наймомъ помѣщеній Распорядительнымъ Комитетомъ отъ частныхъ владѣльцевъ, или же для сего отводятся помѣщенія сельскими и городскими управленіями, съ передачею имъ, въ послѣднемъ случаѣ, полныхъ квартирныхъ окладовъ. На обязанности же обывателей лежатъ: повин-

ность дорожная, стоимость которой, по существовавшимъ въ отчетномъ году цѣнамъ, опредѣляется въ 236086 р. 16 к и подводная на сумму 189162 р. 8¹/₂ коп. Такимъ образомъ, общая стоимость для населенія губерніи, отбываемыхъ имъ нынѣ натурою повинностей, можетъ быть принята въ 425248 р. 24¹/₂ к.

Всѣхъ подводъ за контрамарки для войскъ выставлено было въ губерніи 16863. Всего болѣе выставили подводъ уѣзды: Дубенскій (2803), Новоградволинскій (2731), Житомирскій (2039) и Кременецкій (1958), а менѣе Острожскій (756), Владимірволинскій (728), Ковельскій (684) и Овручскій (413), остальные же 4 уѣзда выставили отъ 964 до 1592 подводъ.

Для проѣзда земской полиціи и другихъ чиновниковъ за прогоны и безъ прогоновъ, вмѣсто натуральной повинности, сельскія общества содержатъ въ опредѣленныхъ пунктахъ вполнѣ организованныя сельскія почты. Устроенныя въ началѣ, по собственной инициативѣ крестьянъ, почты эти, въ виду той пользы и облегченія, которую онѣ приносятъ, до того усвоены населеніемъ, что въ настоящее время онѣ нисколько не уступаютъ казеннымъ почтамъ, а въ нѣкоторыхъ мѣстахъ едва-ли даже не превосходятъ сихъ послѣднихъ по своему благоустройству и порядку.

Всѣхъ сельскихъ почтовыхъ станцій въ отчетномъ году считалось 223, на которыхъ выставлено было 1707 лошадей, при 706 ямщикахъ; содержаніе этихъ почтъ обошлось въ 231066 р. 11 коп., лошадей выпущено было въ гоньбу въ теченіи года 301576, въ томъ числѣ безъ прогоновъ 260702 и за прогоны 40874, за которые получено поверстной платы 19400 р. 55¹/₂ к., слѣдовательно дача подводъ безъ прогоновъ обошлась населенію въ 211665 р. 55¹/₂ коп.

Въ теченіи отчетнаго года въ Волынской губерніи были расквартированы слѣдующія войска:

Въ г. Житомирѣ.

Штабъ 11-го армейскаго корпуса, управленіе Начальника артиллеріи 11-го армейскаго корпуса, штабъ 32-й пѣхотной дивизіи, 125-й пѣхотный Курскій полкъ, 126-й пѣхотный Рыльскій полкъ, 127-й пѣхотный Путивльскій полкъ, штабъ 45-го пѣхотнаго резервнаго баталіона и три роты онаго, управленіе уѣзднаго воинскаго Начальника, конвойная команда, губернское жандармское управленіе, управленіе инженерной дистанціи и 3-я и 6-я батареи 32-й артиллерійской бригады.

Въ г. Ровно и уѣздѣ.

Штабъ 11-й артиллерійской бригады, 1-я и 2-я батареи той же бригады, 4-я Донская конно-артиллерійская батарея, 11-й и 32-й летучіе артиллерійскіе парки, управленіе уѣзднаго воинскаго Начальника и конвойная команда.

Въ г. Владимірволинскѣ и уѣздѣ.

Донской казачій № 11-й полкъ, управленіе уѣзднаго воинскаго Начальника и конвойная команда.

Въ г. Новоградволинскѣ и уѣздѣ.

4-я батарея 11-й артиллерійской бригады, управление уѣзднаго воинскаго Начальника, кадровыя команды 41-го и 24-го запасныхъ баталіоновъ и конвойная команда.

Въ г. Староконстантиновѣ и уѣздѣ.

Оренбургскій казачій № 3-й полкъ, 45-й пѣхотный Азовскій полкъ, управление уѣзднаго воинскаго Начальника, конвойная команда и 6-я сотня Оренбургскаго казачьяго № 3-й полка.

Въ г. Заславлѣ и уѣздѣ.

128-й пѣхотный Старооскольскій полкъ, 18-я конно-артиллерійская батарея, управление уѣзднаго воинскаго Начальника и конвойная команда.

Въ г. Луцкѣ и уѣздѣ.

Штабъ 11-й пѣхотной дивизіи, 43-й пѣхотный Охотскій полкъ, 33-й Драгунскій Изюмскій полкъ, управление уѣзднаго воинскаго Начальника, конвойная команда и 3-я, 5-я и 6-я батареи 11-й артиллерійской бригады.

Въ г. Дубно и уѣздѣ.

Штабъ 11-й кавалерійской дивизіи, 32-й Драгунскій Чугуевскій полкъ, 41-й пѣхотный Селенгинскій полкъ, управление уѣзднаго воинскаго Начальника и конвойная команда.

Въ г. Кременцѣ и уѣздѣ.

34-й Драгунскій Стародубскій полкъ, 31-й Драгунскій Рижскій полкъ, 42-й пѣхотный Якутскій полкъ, 3-й баталіонъ 46-го пѣхотнаго Днѣпровскаго полка, управление уѣзднаго воинскаго Начальника и конвойная команда.

Въ г. Ковелѣ и уѣздѣ.

44-й пѣхотный Камчатскій полкъ, 40 резервный пѣхотный полкъ, управление уѣзднаго воинскаго Начальника и конвойная команда.

Въ г. Острогѣ и уѣздѣ.

41-й пѣхотный резервный баталіонъ, управление уѣзднаго воинскаго Начальника и конвойная команда.

Въ г. Овручѣ и уѣздѣ.

Управление уѣзднаго воинскаго Начальника и конвойная команда.

Изъ означенныхъ частей войскъ находились въ лагерныхъ сборахъ, съ 1-го Августа по 1-е Сентября, при г. Житомирѣ:—пѣхотные полки 32-й пѣхотной дивизіи: 125-й Курскій, 126-й Рыльскій, 127-й Путивльскій и 128-й Старооскольскій, 45-й резервный пѣхотный баталіонъ, 6-я батарея 32-й артиллерійской бригады, два Драгунскихъ полка и 18-я конно-артиллерійская батарея; при г. Луцкѣ: 11-я пѣхотная дивизія, 6-ть батарей 11-й артиллерійской бригады, два кавалерійскихъ полка, 4-я Донская конно-артиллерійская батарея, 40-й резервный пѣхотный полкъ и 41-й резервный пѣхотный баталіонъ.

III.

Общественное благоустройство и благочиніе.

а) Казенныя и общественныя зданія.

Въ отчетномъ году производились незначительныя исправленія и обыкновенная ремонтровка въ слѣдующихъ казенныхъ зданіяхъ: а) въ губернаторскомъ домѣ въ Житомирѣ, на сумму 1182 р. 50 коп., б) въ зданіи, занимаемомъ губернскимъ Правленіемъ, на сумму 144 р. 23 коп., в) въ зданіяхъ присутственныхъ мѣстъ въ городахъ: Владимірволинскѣ и Заславлѣ, на сумму 248 руб., г) въ тюремныхъ замкахъ: Житомирскомъ, Новоградволинскомъ, Заславскомъ, Овручскомъ, Ровенскомъ, Владимірволинскомъ, Луцкомъ, Ковельскомъ и Кременецкомъ, на сумму 2923 р. и д) въ арестантскомъ помѣщеніи въ м. Радзивиловѣ, на сумму 142 р. 34 коп. Въ общей же сложности на всѣ означенныя работы издержано 7705 руб. 41 коп.

Церковно-строительныя работы въ 1889 году находились въ слѣдующемъ положеніи: строилось, перестраивалось и исправлялось 186 церквей, въ томъ числѣ 30 каменныхъ и 156 деревянныхъ, изъ того числа:

	Каменныхъ.	Деревянныхъ
На счетъ казны	3	3
На счетъ казны съ участіемъ прихожанъ	4	9
На счетъ прихожанъ	23	144
И т о г о	30	156

Изъ нихъ окончено въ отчетномъ году:

На счетъ казны	—	1
На счетъ казны съ участіемъ прихожанъ	1	4
На счетъ прихожанъ	13	90
И т о г о	14	95
Осталось неоконченныхъ	16	61

На постройку церквей и содержаніе церковно-строительной администраціи въ отчетномъ году въ распоряженіи церковно-строительнаго присутствія находились слѣдующія суммы: 1) вновь поступившія:—а) казенныя 42501 р. 86 к., б) остатокъ отъ ассигнованныхъ Министерствомъ Внутреннихъ Дѣлъ по смѣтѣ 1887 года—1231 р. 34 к., в) вырученныя отъ продажи кирпича, добытаго изъ поіезуитскихъ зданій въ г. Острогѣ 2391 р. 87 к. и г) частныя—861 р. 75 к. и 2) оставшіяся отъ расходовъ прежнихъ лѣтъ: а) казенныя 11797 р. 56 к., б) вырученныя отъ продажи кирпича, добытаго изъ поіезуитскихъ зданій въ г. Острогѣ—352 р. 15 к. и в) частныя—8406 р. 34 к., итого первыхъ 46986 р. 82 к. и послѣднихъ—20556 р. 5 к., а всего 67542 р. 87 к.

Изъ числа сихъ денегъ въ теченіи года израсходовано: казенныхъ 39523 р. 10 к. Затѣмъ осталось къ 1-му Января 1890 года—казенныхъ 16007 р. 66 к., вырученныхъ отъ продажи кирпича, добытаго изъ поіезуитскихъ зданій въ г. Острогѣ—2744 р. 2 к. и частныхъ—9268 р. 9 к., а всего 28019 р. 77 коп.

б) Дороги, мосты и переправы.

Дороги, мосты и переправы, на сколько возможно по топографическому положенію мѣстностей, находились въ отчетномъ году въ удовлетворительномъ состояніи.

На суммы земскаго сбора, въ теченіи 1889 года, производились слѣдующія работы: 1) сооруженъ соединительный участокъ Дубенскаго земскаго шоссе съ Дубно-Ровенскимъ военнымъ трактомъ, протяженіемъ 503,62 сажени, на сумму около 12300 руб. и 2) исправлено Житоіро-Бердичевское шоссе, въ предѣлахъ Волынской губерніи, на что израсходовано 8512 руб. 47 коп.

Независимо сего, по линіи Юго-Западныхъ желѣзныхъ дорогъ, Товариществомъ „Мокржицкій, Новицкій и Сагатовскій“ устроена желѣзно-дорожная вѣтвь между станціею Ковель и Повурскими лѣсными дачами, всего на протяженіи 25 верстѣ.

в) Почты и телеграфы.

Въ отчетномъ 1889 году въ районѣ Волынской губерніи произошли слѣдующія перемѣны въ почтовыхъ и телеграфныхъ учрежденіяхъ:

- 1) пограничная почтовая контора и телеграфная станція въ м. Радзивиловѣ, Кременецкаго уѣзда, преобразованы въ почтово-телеграфную контору;
 - 2) въ г. Ровно, соединенное почтово-телеграфное учрежденіе, преобразовано въ почтово-телеграфную контору;
 - 3) почтовое отдѣленіе и телеграфная станція въ м. Любарѣ, Новоград-волынскаго уѣзда, преобразованы въ почтово-телеграфную контору;
 - 4) губернская почтовая контора и телеграфная станція въ Житоірѣ преобразованы въ почтово-телеграфную контору;
 - 5) телеграфная станція въ Вышгородкѣ, Кременецкаго уѣзда, преобразована въ почтово-телеграфное отдѣленіе;
- и 6) вновь открыты почтовые отдѣленія: въ м. Острополѣ, Новоград-волынскаго уѣзда и въ м. Горошкахъ, Житоірскаго уѣзда.

Дѣйствія мѣстъ и лицъ, завѣдующихъ почтовою частью, вообще были согласны съ существующими на это правилами и выдающихся жалобъ по этому предмету не поступало. Въ жалобныя книги почтовыхъ станцій проѣзжающими записано 33 претензіи; 19 изъ нихъ, на основаніи произведенныхъ разслѣдованій, остались безъ послѣдствій, а изъ остальныхъ, по 13 нало-

жены штрафы на почтосодержателей, въ размѣрѣ 34 р. 60 к., а по одной, оказавшейся не подлежащей вѣдѣнію почтово-телеграфнаго начальства, сообщено по принадлежности. Независимо сего, почтосодержатели, за неисправное содержаніе станцій и нарушеніе правилъ о 10 копѣчномъ государственномъ сборѣ съ почтовыхъ лошадей, оштрафованы всего на сумму 166 руб. 70 коп.

31 Августа въ Кременецкой почтово-телеграфной конторѣ произошло похищеніе изъ денежнаго сундука пакета на имя Аутергофа, на сумму 1312 р. 50 к. Виновные слѣдствіемъ не обнаружены и дѣло судомъ прекращено. Матерьяльная отвѣтственность въ возмѣщеніи убытковъ казны по этому дѣлу въ административномъ порядкѣ возложена на мѣстнаго Начальника почтово-телеграфной конторы, какъ допустившаго въ учрежденіи безпорядки по веденію спеціального почтоваго дѣлопроизводства, слѣдствіемъ чего и случилось похищеніе.

Движеніе почтовой корреспонденціи по Волынской губерніи видно изъ слѣдующихъ данныхъ:

Отправлено по Имперіи: а) денежныхъ и цѣнныхъ пакетовъ, частныхъ и казенныхъ 201401, на сумму 58283844 р. (на 9659 пакетовъ и 556809 р. болѣе, чѣмъ въ предъидущемъ году), б) посылокъ цѣнныхъ 24327, на 487301 р. (на 331 посылку и 66943 руб. менѣе противъ 1888 года), в) абонементныхъ періодическихъ изданій 127836, (на 5785 болѣе, чѣмъ въ 1888 году), г) эстафетъ 170 и д) корреспонденцій съ наложеннымъ платежемъ 1350, на сумму 24515 р.; за границу: а) денежныхъ и цѣнныхъ пакетовъ 7083, на 488803 р. (на 209 пакетовъ менѣе и 45255 руб. болѣе), б) посылокъ цѣнныхъ 196, на 3702 р., в) посылокъ безъ цѣны 38, г) писемъ: закрытыхъ 108045, открытыхъ 33246 и заказныхъ 12535 и д) бандерольныхъ отправленій 10689.

Получено по Имперіи: а) денежныхъ и цѣнныхъ пакетовъ, казенныхъ и частныхъ 186636, на 53584326 р. (на 15189 пакетовъ и 599701 р. болѣе, чѣмъ въ предъидущемъ году), б) посылокъ цѣнныхъ 43005, на 548078 р. (на 1254 посылки болѣе и 7478 р. менѣе), в) посылокъ безъ цѣны 14171, (на 560 менѣе), г) писемъ: закрытыхъ 1665576, открытыхъ 510217, казенныхъ 721834 и заказныхъ 237540, д) бандерольныхъ отправленій 187721, е) абонементныхъ періодическихъ изданій 1823174 (на 92724 болѣе) и ж) корреспонденцій съ наложеннымъ платежемъ 9049, на 113750 р.; изъ заграницы: а) денежныхъ и цѣнныхъ пакетовъ 6141, на 1918970 р. (на 20 пакетовъ болѣе и 578815 руб. менѣе), б) посылокъ цѣнныхъ 435, на 28988 руб., в) посылокъ безъ цѣны 284, г) писемъ: закрытыхъ 145806, открытыхъ 65468 и заказныхъ 13351, д) бандерольныхъ отправленій 62472, (на 5246 болѣе) и е) абонементныхъ періодическихъ изданій 12090 (на 847 менѣе).

Почтоваго сбора по губерніи получено въ 1889 г. 258588 руб., на 15009 руб. или 6,1% болѣе противъ предъидущаго года.

Данныя эти указываютъ на постоянное и постепенное развитіе почтоваго дѣла въ губерніи. Кромѣ того, изъ этихъ данныхъ усматривается усиленная экономическая дѣятельность губерніи, выражающаяся въ громадномъ приливѣ и отливѣ денежныхъ суммъ.

На правительственныхъ телеграфныхъ станціяхъ было депешъ:

Отправлено:		внутреннихъ	104939.
		международныхъ	3975.
		Итого	108914.
Получено:		внутреннихъ	114548.
		международныхъ	4564.
		Итого	119112.

Число входящихъ депешъ противъ 1888 года увеличилось на 3653, а исходящихъ на 5368.

Телеграфнаго сбора поступило 86174 р., болѣе 1888 года на 1384 руб.

г) Народная нравственность.

Приложеніе въдомость № 5-й.

Число преступленій, совершенныхъ въ предѣлахъ Волынской губерніи въ теченіи отчетнаго года, подсудныхъ двумъ Окружнымъ судамъ Житомирскому и Луцкому, доходить до 1132, сравнительно съ предшествовавшимъ годомъ оно уменьшилось на 9; осужденныхъ судами къ разнаго рода наказаніямъ было 1526 человѣкъ (1369 мужчинъ и 157 женщинъ), противъ 1888 года менѣе на 179.

Разсматривая числа преступленій и осужденныхъ по отношенію къ количеству населенія губерніи, оказывается, что одинъ преступный случай приходится на 2076 человѣкъ, одинъ осужденный на 1540 человѣкъ всего населенія и одинъ осужденный мужчина на 867 человѣкъ мужскаго населенія, а одна осужденная женщина на 7407 человѣкъ женскаго населенія. Сравнивая же между собою числа осужденныхъ мужчинъ и женщинъ, найдемъ, что на 100 мужчинъ приходилось 11,4 женщинъ.

Преступленія въ отчетномъ году по роду своему распредѣлялись въ нисходящемъ порядкѣ такимъ образомъ:

	Случаевъ.	Осужденныхъ.		На 100 осужденныхъ мужчинъ было осуждено женщинъ.
		Муж.	Жен.	
а) Противъ чужой собственности	335	464	26	5,6
б) „ жизни, здравія, чести и свободы частныхъ лицъ	214	189	55	29,1
в) „ общественнаго благоустройства и благочинія	169	206	22	10,6

	Случаевъ.	Осужденныхъ		На 100 осужденныхъ мужчинъ было осуждено женщинъ.
		Муж.	Жен.	
г) По службѣ государственной и общественной	156	185	—	—
д) Противъ имущества и доходовъ казны .	112	188	28	14,8
е) „ порядка управленія	112	106	16	15,0
ж) „ постановленій о повинностяхъ государственныхъ и земскихъ .	14	14	—	—
з) „ религіи	10	10	2	20,0
и) „ правъ семейственныхъ	10	7	8	114,2
Итого.	1132	1369	157	11,4

Наибольшая часть осужденныхъ была изъ сословія крестьянъ, именно 57,9%, затѣмъ мѣщанъ осуждено 33,2%, дворянъ 3,1%, военныхъ 1,5%, почетныхъ гражданъ и купцовъ 0,6% и прочихъ сословій 3,4%.

При разсмотрѣніи возраста осужденныхъ оказывается, что, по обыкновенію, наибольшая склонность къ преступности обнаруживается въ періодъ отъ 21 года до 25 лѣтъ (49,3%), за нимъ идетъ періодъ отъ 51 до 60 лѣтъ (14,6%), отъ 31 до 40 лѣтъ (10,5%), отъ 17 до 20 лѣтъ (8,4%), отъ 41 до 50 лѣтъ (7,1%), отъ 26 до 30 лѣтъ (5,8%), затѣмъ, какъ къ старшему возрасту свыше 60 лѣтъ, такъ и къ младшему ниже 17 лѣтъ, склонность къ преступленію постепенно уменьшается.

Изъ доставленныхъ съѣздами мировыхъ судей судебно-мировыхъ округовъ губерніи свѣдѣній, оказывается, что въ отчетномъ году общее число подсудимыхъ по дѣламъ, находившимся въ разсмотрѣніи мировыхъ судей, было: 63050 муж. и 9001 жен., изъ коихъ оправдано и освобождено отъ суда—25848 муж. и 4374 жен. и обвинено 26015 муж. и 3316 жен., затѣмъ къ 1890 г. числилось подсудимыхъ по дѣламъ, нерѣшеннымъ Мировыми судьями 11187 муж. и 1311 жен.

Подсудимыхъ по волостнымъ судамъ, въ отчетномъ году, привлечено было			
муж.	10334	жен.	2383
Изъ нихъ: оправдано	„	2634	„ 613
„ „ обвинено	„	7700	„ 1770

Въ томъ числѣ приговорено: а) къ внушеніямъ, замѣчаніямъ и выговорамъ 479 муж. и 132 жен., б) къ наказанію денежными штрафами 3967 муж. и 941 жен., в) къ аресту 2044 муж. и 695 жен., г) къ тѣлесному наказанію 1175 муж. и д) исключено изъ обществъ 35 муж. и 2 жен.

д) Р а с к о л ъ.

Всѣхъ раскольниковъ числилось въ отчетномъ году 2923 мужчинъ и 2987 женщинъ, а всего 5910, болѣе предъидущаго года на 102 человѣка. Увеличеніе это произошло отъ естественнаго приращенія, путемъ рождаемости.

Раскольники имѣютъ осѣдлость въ слѣдующихъ уѣздахъ и городахъ: Житомирскомъ (1777 чел.), Овручскомъ (1607 чел.), Новоградволинскомъ (1315 чел.), Кременецкомъ (9 чел.), Острожскомъ (3 чел.), Владимірволинскомъ (3 чел.) и Заславскомъ (1 чел.), Житомирѣ (1027 чел.), Новоградволинскѣ (156 чел.) и Овручѣ (12 чел.); въ остальныхъ уѣздахъ и городахъ не проживало ни одного раскольника.

Здѣшніе раскольники принадлежатъ преимущественно къ поповщинской и безпоповщинской сектамъ. Секты эти, хотя стойко держатся своихъ вѣроученій, но не стремятся къ пропагандѣ и число ихъ послѣдователей ограничивается тѣснымъ кругомъ семьи, передающей ересь изъ рода въ родъ; въ отношеніяхъ къ православнымъ они не проявляютъ никакой враждебности.

Занимаются раскольники въ губерніи преимущественно земледѣліемъ, каменными, плотничными и земляными работами, содержаніемъ садовъ, огородовъ и весьма немногіе лавочною торговлею.

Что касается новой секты штунды, то въ отчетномъ году считалось принадлежащими къ ней обоюга пола 65 душъ, муж.—36 и жен.—29.

Секта эта, какъ и въ предшествовавшемъ году, была замѣчена исключительно въ уѣздахъ: Острожскомъ, Ровенскомъ и Житомирскомъ, именно: въ Острожскомъ уѣздѣ—въ с. Тудоровѣ—4 муж. и 5 жен., Ровенскомъ—въ с. Синевѣ—6 муж. и 6 жен. и Житомирскомъ—въ м. Горошкахъ—7 муж. и 5 жен., въ м. Черняховѣ—1 муж., д. Дашинокѣ—9 муж. и 7 жен., д. Челновой—4 муж. и 3 жен. и слободѣ Генріетовкѣ—5 муж. и 3 жен. Въ послѣднихъ трехъ пунктахъ штунда появилась въ отчетномъ году. Въ теченіи этого года административными мѣрами были выселены изъ предѣловъ губерніи на жительство въ Херсонскую и другія губерніи 19 человекъ (10 муж. и 9 жен.), именно: изъ уѣздовъ Острожскаго—1 муж., Житомирскаго—3 муж. и 3 жен. и Ровенскаго—6 муж. и 6 жен., изъ числа послѣднихъ, 3 муж. и 6 жен., какъ раскаявшіеся въ своемъ заблужденіи и присоединившіеся вновь къ православію, возвращены обратно въ Ровенскій уѣздъ. Кромѣ того, по приговору Житомирскаго Окружнаго Суда, сосланъ съ семействомъ на поселеніе въ Закавказье 1 человекъ изъ м. Горошекъ, Житомирскаго уѣзда—штундистъ Филиппъ Грибанъ, считавшійся распространителемъ этой секты. Такимъ образомъ къ началу 1890 года штундистовъ въ губерніи осталось 45 душъ обоюга пола (25 муж. и 20 жен.). Со стороны православнаго духовенства средствами къ борьбѣ съ расколомъ и штундою служили увѣщанія и собесѣдованія, благодаря которымъ религіозныя секты не могутъ получить распространенія.

е) Тюремные замки и арестанты.

Тюрьмы Волынской губерніи помѣщались въ городахъ: Овручѣ, Новоградволинскѣ, Ровно и Ковлѣ въ казенныхъ зданіяхъ, нарочно для сего устроенныхъ;

въ Житомирѣ, Заславлѣ и Владиміровольнскѣ въ приспособленныхъ для этой цѣли помонастырскихъ зданіяхъ, а въ Дубно, Кременцѣ, Староконстантиновѣ, Острогѣ, Луцкѣ и дополнительная тюрьма въ Житомирѣ—въ частныхъ зданіяхъ, нанимаемыхъ на счетъ казны. Главный недостатокъ во всѣхъ тюрьмахъ, какъ въ казенныхъ, такъ и другихъ зданіяхъ,—вмѣстимость ихъ, далеко не соответствующая числу арестантовъ въ нихъ содержащихся, такъ какъ послѣднихъ бываетъ вдвое и даже втрое болѣе того числа, для котораго тюрьма устраивалась, что конечно лишаетъ всякой возможности тюремную администрацію исполнять въ точности установленныя правила относительно содержащихся подъ стражею. Въ особенности этимъ недостаткомъ отличаются тюрьмы въ городахъ: Владиміровольнскѣ, о расширеніи коей ведется переписка съ Главнымъ Тюремнымъ Управленіемъ и Острогѣ, гдѣ по случаю бывшаго въ Іюнѣ мѣсяцѣ пожара, тюрьма перенесена изъ довольно удобнаго на сей предметъ наемнаго помѣщенія въ другое помѣщеніе, также наемное, но, по тѣснотѣ и другимъ неудобствамъ, непригодное вовсе для помѣщенія въ немъ арестантовъ. Почему является крайняя необходимость озаботиться постройкою въ семъ послѣднемъ особаго зданія. Составленный на сей предметъ проектъ и смѣта, представлены уже на разсмотрѣніе Министерства Внутреннихъ Дѣлъ.

Во всѣхъ тюрьмахъ Волынской губерніи въ 1889 году содержалось слѣдующее количество арестантовъ:

Оставалось къ 1-му Января 1889 года:

	Муж.	Жен.
Пересыльныхъ	69	2
Подслѣдственныхъ	358	32
Высидивающихъ сроки по судебнымъ приговорамъ	790	86
И т о г о	1217	120

Въ 1889 году поступило:

Пересыльныхъ	4133	414
Подслѣдственныхъ	1280	87
Высидивающихъ сроки по судебнымъ приговорамъ	2523	160
И т о г о	7936	661

Въ 1889 году выбыло:

Пересыльныхъ	4118	405
Подслѣдственныхъ	1213	91
Высидивающихъ сроки по судебнымъ приговорамъ	2477	176
И т о г о	7808	672

Осталось къ 1-му Января 1890 года:

Пересыльныхъ	84	11
Подслѣдственныхъ	425	28
Высидивающихъ сроки по судебнымъ приговорамъ	836	70
И т о г о	1345	109

Кромѣ того при полиціяхъ:	Муж.	Жен.
Къ 1-му Января 1889 оставалось	47	4
Въ 1889 году поступило	2925	405
Въ 1889 году выбыло	2912	408
Осталось къ 1 му Января 1890	60	1

По отдѣльнымъ городамъ, число арестантовъ всѣхъ разрядовъ, содержимыхъ собственно въ тюремныхъ зданіяхъ и его движеніе распредѣлялось слѣдующимъ образомъ:

Г О Р О Д А:	Состояло.	Поступило.	Выбыло.	Осталось къ 1890 году.
Житомиръ	431	1377	1531	277
Новоградволыньскъ	75	570	526	119
Староконстантиновъ	41	319	283	77
Дубно	80	909	807	182
Владимірволыньскъ	110	560	584	86
Овручъ	78	220	225	73
Ровно	142	1323	1313	152
Острогъ	50	190	186	54
Заславль	30	395	356	69
Луцкъ	105	430	445	90
Ковель	103	1868	1868	103
Кременецъ	92	436	356	172
И т о г о	1337	8597	8480	1454

Несмотря на тѣсноту помѣщеній, гигиеническія условія во всѣхъ тюрьмахъ были довольно удовлетворительны; частыя провѣтриванія камеръ, посредствомъ вентиляторовъ и форточекъ, установленныя очередныя прогулки арестантовъ по двору и соблюденіе въ камерахъ чистоты и опрятности содѣйствовали тому, что въ отчетномъ году эпидемическихъ болѣзней между арестантами почти не существовало; было лишь два случая смерти арестантовъ отъ тифа въ Житомирской тюрьмѣ и появленіе въ той же тюрьмѣ въ зимнее время цинги, которая, принятыми санитарными мѣрами, тотчасъ прекращена.

Въ тюремныхъ больницахъ лечилось въ отчетномъ году 1288 заключенныхъ обоого пола, изъ нихъ выздоровѣло 1167, умерло 50 и осталось къ 1890 году 71. Въ сравненіи съ 1888 годомъ смертность была менѣе на 1,2⁰/₀.

Система довольствія арестантовъ хозяйственнымъ образомъ, введенная въ Житомирской и Кременецкой тюрьмахъ, продолжалась и въ отчетномъ году и дала хорошіе результаты; въ остальныхъ тюрьмахъ, по случаю не имѣнія складовъ, для хра-

ненія припасовъ—погребовъ и другихъ хозяйственныхъ службъ—пища готовится самими арестантами изъ припасовъ, доставляемыхъ подрядчиками по контрактамъ.

Общій расходъ казны по Волынской губерніи въ отчетномъ году на продовольствіе арестантовъ составлялъ: а) здоровыхъ 28104 р. 48 к. и б) больныхъ 6179 р. 85 к., а всего 34284 руб. 33 коп.

Для преподанія арестантамъ религіознаго утѣшенія и нравственныхъ наставленій, при Житомирской, Новоградволинской, Овручской, Ковельской и Ровенской тюрьмахъ имѣются церкви, въ которыхъ въ установленные дни отправляются Богослуженія; въ прочихъ тюрьмахъ церквей нѣтъ и молитвословія совершаются мѣстными священниками въ камерахъ, а въ Кременецкой и Владиміроволинской тюрьмахъ, въ имѣющихся при нихъ часовняхъ.

Исправленіемъ нравственности арестантовъ Комитетъ и отдѣленія занимались при участіи духовныхъ лицъ. При этомъ, въ Ровенской тюрьмѣ имѣлъ мѣсто одинъ случай обращенія арестанта раскольника въ православіе. Малолѣтніе арестанты, по возможности, размѣщались отдѣльно отъ взрослыхъ, дабы этимъ отвратить отъ нихъ дурное вліяніе сихъ послѣднихъ.

Обученіемъ грамотѣ арестантовъ занимались тюремные священники, такъ обучалось: въ Заславлѣ 23 арестанта, Овручѣ 16, Ковелѣ 64, Староконстантиновѣ 38, Владиміроволинскѣ 21, Кременцѣ 50, Дубно 22 и Луцкѣ 35 арестантовъ. Затѣмъ въ остальныхъ тюрьмахъ грамотнымъ арестантамъ предлагались къ чтенію книги духовно-нравственнаго содержанія.

Предписанныя Святѣйшимъ Синодомъ правила о напутствованіи арестантскихъ партій исполняются въ точности.

Губернскій Попечительный о тюрьмахъ Комитетъ, въ отчетномъ году, направляя свою дѣятельность къ возможному отвлеченію арестантовъ отъ праздности, принималъ мѣры къ устройству въ тюрьмахъ болѣе или менѣе образцовыхъ мастерскихъ и къ присканію для заключенныхъ подходящей работы, хотя устройство мастерскихъ представляетъ много препятствій. Главное затрудненіе въ этомъ дѣлѣ—недостатокъ во многихъ уѣздныхъ тюрьмахъ помѣщеній, пригодныхъ для устройства мастерскихъ и невозможность вполне примѣняться къ условіямъ и порядкамъ тюремной обстановки при организаціи арестантскихъ работъ. Но и при такихъ условіяхъ развились нѣкоторыя ремесла, не только въ губернской Житомирской тюрьмѣ, но и въ уѣздныхъ—Дубенской и Ровенской, въ коихъ имѣются мастерскія, гдѣ арестованные занимаются ремеслами: сапожнымъ, портняжнымъ, столярнымъ и др. Въ прочихъ тюремныхъ замкахъ, въ отчетномъ году, поручалась арестантамъ очистка дворовъ, починка бѣлья, приготовленіе для себя пищи и вообще работы, относящіяся къ тюремному хозяйству, при чемъ срочные арестанты, сверхъ того, высылались на городскія работы,

по исправленію и очисткѣ улицъ и площадей, а арестанты Житомирской и Дубенской тюремъ на работы по ремонту шоссе. Огороды имѣются только при двухъ тюрьмахъ: Новоградволинской и Житомирской—дополнительной; въ другихъ же тюрьмахъ, въ отчетномъ году, по мѣстнымъ условіямъ не было ни какой возможности развести огороды.

Вся одежда и обувь для мѣстныхъ ссыльныхъ и пересыльныхъ арестантовъ Волынской губерніи заготовлялась въ Житомирскомъ тюремномъ замкѣ, хозяйственнымъ способомъ, арестантами; при чемъ вещи эти обошлись довольно дешево. Всего заготовлено въ 1889 году арестанскихъ вещей на сумму 21525 руб. 71 коп.

Общая сумма заработанныхъ арестантами денегъ составляетъ 11854 руб. 58 коп., изъ нихъ выдано арестантамъ 5202 руб. 95 коп., поступило въ доходъ казны 2888 руб. 1 коп., въ доходъ мѣсть заключенія 3749 руб. 40 коп. и израсходовано на покупку матеріаловъ—14 руб. 22 коп.

Общій годовой оборотъ капиталовъ Комитета и его отдѣленій:

	Въ Комитетѣ.		Въ отдѣленіяхъ.		Итого.	
	Руб.	Коп.	Руб.	Коп.	Руб.	Коп.
Къ 1889 году казенныхъ и частныхъ суммъ числилось	26919	53	49805	72	76725	25
Въ теченіи года поступило	48474	3	88005	59	136479	62
Израсходовано на разныя потребности	47180	24	90760	94	137941	18
Затѣмъ къ 1 Января 1890 года осталось	28213	32	47050	37	75263	69

ж) П о ж а р ы.

Приложеніе въдомость № 6-й.

Отчетный годъ для Волынской губерніи въ пожарномъ отношеніи прошелъ весьма неблагополучно.

Пожарныхъ случаевъ было 823, а причиненный убытокъ оцѣнивается въ 2373195 рублей. Въ сравненіи съ 1888 годомъ, число пожаровъ уменьшилось на 265, зданій сгорѣло менѣе на 1059, но сумма пожарныхъ убытковъ увеличилась на 365872 руб.

Собственно въ городахъ пожарныхъ случаевъ было 47, причемъ сгорѣло 902 зданія, въ томъ числѣ 400 лавокъ, стоимостью въ 1423818 руб.

По числу пожаровъ первое мѣсто между городами занимаетъ Ковель, въ которомъ было 11 пожарныхъ случаевъ; затѣмъ слѣдуетъ Староконстантиновъ и Дубно—по 6 такихъ случаевъ, Ровно—5, Житомиръ, Острогъ и Заславль по 4, Кременецъ—3, Луцкъ—2, Владимірволинскъ и Овручъ—по 1, въ Новоградволинскѣ же не было ни одного пожарнаго случая.

По числу сгорѣвшихъ зданій, первое мѣсто занимаетъ городъ Острогъ—729 зданій; за нимъ слѣдуетъ: Дубно—123 зданій, Ковель—12, Овручъ—11, Ровно—7, Староконстантиновъ—6, Житомиръ и Заславль—по 4, Кременецъ—3, Луцкъ—2 и Владимірволинскъ—1.

По суммѣ, причиненныхъ пожарами убытковъ, первенствуютъ также Острогъ и Дубно, изъ которыхъ въ первомъ они простираются до 1140006 руб., а во второмъ на 192649 руб., затѣмъ слѣдуютъ: Овручъ, Староконстантиновъ, Ковель, Ровно, Житомиръ, Кременецъ, Заславль, Луцкъ и Владимірволинскъ.

По временамъ года, наибольшее число пожаровъ въ городахъ было лѣтомъ и осенью—по 18 случаевъ, затѣмъ зимою—6 и весною—5.

Изъ общаго числа пожаровъ, въ городахъ было: отъ неизвѣстныхъ причинъ—18, дурнаго устройства печей и дымовыхъ трубъ—12, не осторожности—8, поджога—5 и молніи—4.

Изъ бывшихъ въ отчетномъ году въ городахъ Волынской губерніи пожаровъ, особенно опустошительными были два: одинъ въ г. Острогъ, а другой въ г. Дубно.

Первый начался около часу дня, 4 Юня, по Заславской улицѣ, съ деревяннаго дома, принадлежавшаго 6 домохозяевамъ евреямъ. Случившійся въ этотъ день сильный порывистый вѣтеръ съ необыкновенною быстротою перебрасывалъ пламя съ одного зданія на другое, такъ что менѣе чѣмъ черезъ четыре часа, послѣ начала пожара, уничтожено болѣе половины города. Для тушенія пожара истребована была по телеграфу на помощь вольная пожарная команда изъ г. Ровно. Всего сгорѣло 358 домовъ, въ томъ числѣ: 2 церкви, костель, 2 аптеки, дома, занимаемые акцизнымъ управленіемъ, тюремнымъ замкомъ, прогимназіею, гражданскимъ клубомъ, 6 еврейскихъ молитвенныхъ дома и 363 лавки; сумма убытковъ простирается до 1117140 руб. Изъ числа погорѣвшихъ строеній имущество было застраховано въ суммѣ 117000 руб. Наибѣднѣйшіе изъ погорѣльцевъ временно были размѣщены по сосѣднимъ деревнямъ, а также въ особо устроенныхъ для сего баракахъ. Первая помощь этимъ погорѣльцамъ подана была ассигнованіемъ по ВЫСОЧАЙШЕМУ ВАШЕГО ИМПЕРАТОРСКАГО ВЕЛИЧЕСТВА повелѣнію 5000 р. Затѣмъ въ образованный въ г. Острогъ временный Комитетъ добровольныхъ пожертвованій поступило 20754 р. Всѣ означенныя суммы были распределены и выданы наиболѣе нуждающимся въ вспомошествованіи.

Пожаромъ въ г. Дубно, случившимся 3 и 6 Августа, истреблено было 54 дома съ холодными пристройками мѣстныхъ евреевъ, а также 32 лавки, два каменныхъ еврейскихъ молитвенныхъ дома и зданіе, именуемое ратушей, принадлежавшее княгинѣ Барятинской и мѣстнымъ евреямъ домовладѣльцамъ, въ числѣ 15 человекъ. Убытка понесено на 179050 р.

Въ уѣздахъ Волынской губерніи въ отчетномъ году было 776 пожарныхъ случаевъ; при чемъ сгорѣло 1876 дворовъ, стоимостью 949377 р., менѣе 1888 года на 723360 руб.

Болѣе всего пожаровъ въ уѣздахъ было въ лѣтніе мѣсяцы (278), менѣе— зимою (118). Наиболѣе опустошительны были пожары, случившіеся лѣтомъ.

По числу пожарныхъ случаевъ, первое мѣсто занимаетъ Житомирскій уѣздъ, въ которомъ, въ теченіи отчетнаго года, было 85 пожаровъ, а послѣднее—Заславскій, въ которомъ ихъ было 40; по количеству же сгорѣвшихъ дворовъ и понесенныхъ населеніемъ убытковъ—Луцкій уѣздъ, въ которомъ истреблено пожаромъ 298 дворовъ, на 183625 руб., а послѣднимъ стоитъ—Староконстантиновскій уѣздъ, которымъ понесено убытковъ всего на 16882 руб.

Изъ общаго числа пожаровъ въ уѣздахъ были: 195—отъ неосторожности, 174—отъ поджога, 98—отъ дурнаго устройства печей и дымовыхъ трубъ, 78—отъ молніи и 231—отъ неизвѣстныхъ причинъ.

Изъ пожарныхъ случаевъ въ уѣздахъ болѣе замѣчательны слѣдующіе:

14-го Апрѣля, въ с. Цуманѣ, Луцкаго уѣзда, сгорѣлъ винокуренный заводъ и холодныя постройки князя Радзивилла, понесшаго убытка на 27525 р.

14-го Апрѣля, въ с. Волицѣ-Страгловской, Староконстантиновскаго уѣзда, сгорѣли холодныя постройки, земледѣльческія орудія и хлѣбъ въ зернѣ землевладѣльца Антона Іодко, а также крыши на домахъ и холодныхъ постройкахъ крестьянъ Кипріана Балецкаго, Ильи Солода и др. Убытка понесено на 19417 р.

21-го Апрѣля, при м. Озеранахъ, Владимірволинскаго уѣзда, сгорѣлъ домъ и паровая мельница, съ находившимися въ ней механизмомъ, мукою и хлѣбомъ въ зернѣ, мѣщанина Берка Гармарника, понесшаго убытка на 25000 руб.

Въ ночь на 24 Апрѣля, въ с. Воротневѣ, Луцкаго уѣзда, сгорѣли крыши на холодныхъ постройкахъ и движимое имущество графини Юзефы Міончинской, понесшей убытка на 15000 руб.

8-го Мая, въ с. Лавровѣ, Луцкаго уѣзда, сгорѣли дома и холодныя постройки мѣстныхъ крестьянъ, въ числѣ 27 человекъ, и такія же строенія князя Любомирскаго. Убытка понесено на 21150 руб.

19-го Мая, въ м. Владимірцѣ, Луцкаго уѣзда, сгорѣло 112 домовъ, съ пристройками и движимымъ имуществомъ жителей того же мѣстечка—крестьянъ и евреевъ, а также помѣщенія мѣстнаго волостнаго правленія, причта православной церкви и еврейскіе молитвенные дома. Убытка понесено на 17115 руб.

27-го Мая, въ с. Сереховичахъ, Ковельскаго уѣзда, сгорѣли холодныя постройки и движимое имущество мѣстныхъ землевладѣльцевъ Михаила Баратынскаго и Андрея Талантова. Убытка понесено на 23000 руб.

16-го Іюня, въ с. Косаровѣ, Дубенскаго уѣзда, сгорѣло 28 домовъ, холодныя постройки и движимое имущество мѣстныхъ крестьянъ и общественныя крестьянскія постройки. Убытка понесено на 18910 руб.

18-го Іюня, въ с. Корытахъ, Дубенскаго уѣзда, сгорѣли холодныя постройки и движимое имущество землевладѣльца Владиміра Бережецкаго, понесшаго убытка на 11600 руб.

21-го Іюня, въ д. Старостинѣ, Ковельскаго уѣзда, сгорѣло 25 домовъ, холодныя постройки, разнаго рода имущество и скоть мѣстныхъ крестьянъ. Убытка понесено на 22770 руб. При чемъ въ пламени пожара погибъ 2-хъ лѣтній мальчикъ Галактіонъ Лещукъ.

9-го Іюля, въ с. Ладыгахъ, Староконстантиновскаго уѣзда, сгорѣло гумно, находившійся въ немъ хлѣбъ въ снопахъ и земледѣльческія орудія помѣщика Шашкевича, понесшаго убытка на 13800 руб.

12-го Іюля, въ с. Блудовѣ, Владимірволинскаго уѣзда, сгорѣли холодныя постройки, хлѣбъ въ снопахъ и разнаго рода земледѣльческія орудія и машины графа Эдмунда Роттермунда, понесшаго убытка на 11205 руб.

27-го Іюля, въ д. Копачовкѣ, Луцкаго уѣзда, сгорѣли дома, холодныя постройки и движимое имущество мѣстныхъ жителей, въ числѣ 21 домохозяина. Убытка понесено на 24740 руб.

5-го Августа, въ с. Велицкѣ, Ковельскаго уѣзда, сгорѣла израсцовая фабрика помѣщика Ладлобаржевскаго, понесшаго убытка на 16170 руб.

11-го Августа, въ м. Устилугѣ, Владимірволинскаго уѣзда, сгорѣли дома, движимое имущество помѣщика Ледуховаго и мѣстныхъ евреевъ, въ числѣ 26 домохозяевъ. Убытка понесено на 14000 руб.

Въ ночь на 13 Августа, въ м. Старомъ-Чудновѣ, Житомирскаго уѣзда, сгорѣло 25 домовъ и разнаго рода движимое имущество мѣстныхъ евреевъ. Убытка понесено на 15029 руб.

5-го Сентября, въ д. Шитнѣ, Новоградволинскаго уѣзда, сгорѣли холодныя постройки помѣщика графа Потоцкаго и находившійся въ нихъ хлѣбъ въ снопахъ и земледѣльческія орудія аренднаго владѣльца, австрійскаго подданнаго Антона Закржевскаго. Убытка понесено на 12162 руб.

Въ ночь на 9 Сентября, въ с. Воробіевкѣ, Острожскаго уѣзда, сгорѣли холодныя постройки и хлѣбъ въ снопахъ землевладѣльца Флоріана Рожицкаго, понесшаго убытка на 18000 руб.

Въ ночь на 23 Сентября, въ с. Свитязѣ, Владимірволинскаго уѣзда, сгорѣли дома, холодныя постройки и разнаго рода имущество мѣстныхъ крестьянъ, въ числѣ 33 домохозяевъ, и еврея Сруля Эхштейна. Убытка понесено на 40000 руб.

12-го Октября, въ м. Романовѣ, Новоградволинскаго уѣзда, сгорѣли холодныя постройки, хлѣбъ въ снопахъ и 200 штукъ овецъ аренднаго владѣльца Антона Добржанскаго, понесшаго убытка на 12516 руб.

Личный составъ пожарныхъ командъ всѣхъ городовъ въ отчетномъ году состоялъ изъ 4 брантмейстеровъ и 81 человѣка служителей. Содержаніе всего пожарнаго штата обошлось въ 27172 руб. 7 коп.

Независимо сего, въ 6 городахъ губерніи: Житомирѣ, Дубно, Ровно, Луцкѣ, Острогѣ и Новоградволинскѣ и двухъ мѣстечкахъ: Корцѣ, Новоградволинскаго уѣзда, и Славутѣ, Заславскаго уѣзда, дѣйствуютъ вольныя пожарныя общества, оказывающія весьма существенное содѣйствіе при тушеніи пожаровъ.

з) Различныя происшествія и народныя бѣдствія.

Кромѣ описанныхъ выше двухъ опустошительныхъ пожаровъ, бывшихъ въ г. г. Острогѣ и Дубно, особыхъ происшествій, а равно народныхъ бѣдствій, которыя могли бы вредно отразиться на населеніи всей губерніи или нѣкоторыхъ ея уѣздовъ, въ отчетномъ году не было.

IV.

Народное здравіе и общественное призрѣніе.

а) В р а ч и.

За исключеніемъ лицъ военно-медицинскаго званія, въ отчетномъ году въ Волынской губерніи практиковало 168 врачей; изъ числа которыхъ 55 врачей пользовались правами государственной службы, въ томъ числѣ: два члена врачебнаго отдѣленія, одинъ врачъ (старшій) для командировокъ, 3 врача при Житомирской городской больницѣ вѣдомства Приказа Общественнаго Призрѣнія, 12 городскихъ, 12 уѣздныхъ, 24 сельскихъ участковыхъ и одинъ врачъ при учебномъ заведеніи Министерства Народнаго Просвѣщенія. Въ числѣ 113 вольнопрактикующихъ было 5 женщинъ врачей.

Въ г. Житомирѣ проживаетъ служащихъ врачей 9 и вольнопрактикующихъ 26, въ уѣздныхъ городахъ—54 и въ мѣстечкахъ и селеніяхъ 79. Такимъ образомъ 1 врачъ въ г. Житомирѣ приходится на 1634 жителей, въ уѣздныхъ городахъ на 2430 жителей и въ мѣстечкахъ и селеніяхъ на 27373, а во всей губерніи одинъ врачъ приходится на 13994 жителей.

Повивальныхъ бабокъ въ губерніи было 87, въ числѣ коихъ 2 въ губернскомъ городѣ, 11 въ уѣздныхъ городахъ, 36 сельскихъ и 38 вольнопрактикующихъ; сельскія повивальныя бабки проживаютъ въ уѣздахъ, а уѣздныя и вольнопрактикующія въ городахъ; при этомъ одна повивальная бабка приходится въ городахъ на 1848 женщинъ, въ уѣздахъ на 29684 и по всей губерніи на 13482.

Ветеринарныхъ врачей, служащихъ по Министерству Внутреннихъ Дѣлъ, было 16, а именно: 2 губернскихъ—въ г. Житомирѣ, 2 для сельскаго населенія губерніи, мѣстопробываніе которыхъ назначено въ г. г. Новоградволинскѣ и

Острогъ и 4 на скотопрогонныхъ трактахъ: 2—въ Ковлѣ, 1—въ Дубно и 1—въ м. Волочискѣ, Староконстантиновскаго уѣзда; 8 сверхштатныхъ, кои находились въ городахъ: Ковелѣ, Овручѣ, Ровно, Заславлѣ, Староконстантиновѣ, Луцкѣ, Кременцѣ и Владиміровольскѣ. Вольнопрактикующихъ ветеринаровъ было 2 (1 въ г. Житомирѣ и 1 въ м. Радзивиловѣ, Кременецкаго уѣзда). На одного ветеринара въ губерніи приходится среднимъ числомъ по 172357 головъ скота разныхъ наименованій.

Фельдшеровъ было 271, а именно: уѣздныхъ 12, (1 въ губернскомъ городѣ и 11 въ уѣздныхъ городахъ), сельскихъ—188, при городскихъ больницахъ—15, (4 въ г. Житомирѣ и 11 въ уѣздныхъ городахъ), при Житомирской тюремной больницѣ 1 и вольнопрактикующихъ—55 (10 въ уѣздныхъ городахъ и 45 въ мѣстечкахъ и селеніяхъ). Одинъ фельдшеръ приходится въ губерніи на 8675 жителей.

Дантистовъ было 7: 6 въ г. Житомирѣ и 1 въ г. Острогѣ.

Аптекъ въ губерніи въ отчетномъ году было 90, болѣе 1888 года на 4, въ томъ числѣ въ городахъ 23 и въ уѣздахъ 67.

Во всѣ эти аптеки, въ теченіи 1889 года, поступило 225628 рецептовъ, болѣе 1888 года на 4672; денежнаго сбора за отпущенныя по этимъ рецептамъ лекарства получено 177334 р. 78 к.; ручная продажа лекарствъ простиралась до 13926 р. 93 к. По этому всего было продано аптеками лекарствъ на 191261 р. 71 к.

Дѣятельность врачей гражданскаго вѣдомства состояла какъ въ поданіи медицинской помощи заболѣвающимъ, такъ и въ исполненіи лежащихъ на нихъ обязанностей по части судебно-медицинской, медицинско-полицейской и санитарной. Независимо сего, какъ члены Врачебнаго Отдѣленія Губернскаго Правленія, такъ и штатные врачи принимали участіе въ засѣданіяхъ Присутствій по воинской повинности и разныхъ Комиссіяхъ по освидѣтельствуванію арестантовъ и умалишенныхъ.

Медико-полицейскихъ актовъ было составлено врачами всего 1729; осмотровъ и вскрытій мертвыхъ тѣлъ произведено 264, изъ нихъ: 134 по поводу насильственныхъ смертей и 130 по сомнѣнію въ естественной смерти; освидѣствованій живыхъ людей было произведено 1366; предметовъ и вещей освидѣствовано: а) посредствомъ осмотра 218 и б) посредствомъ химическихъ и микроскопическихъ изслѣдованій 56.

Оспа въ отчетномъ году привита была преимущественно фельдшерами, подъ надзоромъ и руководствомъ врачей, у 63187 младенцевъ, менѣе чѣмъ въ 1888 году на 20257.

б) Больницы и дома умалишенныхъ.

Городскія больницы въ губерніи находятся въ вѣдѣніи Приказа Общественнаго Призрѣнія и устроены въ каждомъ изъ 12 уѣздовъ, по одной. Кромѣ того,

при каждой тюрьмѣ состоитъ по одной лечебницѣ, которыя находятся въ вѣдѣніи мѣстнаго Попечительнаго о тюрьмахъ Комитета и состоятъ подъ непосредственнымъ надзоромъ городскихъ врачей и смотрителей тюремъ.

Кромѣ упомянутыхъ 24 больницъ, есть еще 24 сельскія лечебницы, на 10 кроватей каждая, 48 приѣмныхъ покоевъ, на 2 кровати каждый—для сельскаго населенія, 7 при учебныхъ заведеніяхъ, 14 при фабрикахъ и заводахъ и 15 еврейскихъ.

Въ городскихъ больницахъ пользовалось лицъ гражданскаго вѣдомства 2305, изъ коихъ умерло 243 человѣка. Смертность въ больницахъ составляетъ 10,4%.

Въ тюремныхъ лечебницахъ пользовалось 1288 человѣкъ, изъ коихъ умерло 50 человѣкъ. Смертность составляетъ только 3,8%.

Въ частныхъ и общественныхъ лечебницахъ пользовалось 2307 человѣкъ, изъ коихъ умерло 131 человѣкъ. Смертность 5,6%.

Въ частной практикѣ пользовалось 112628 человѣкъ, изъ коихъ умерло 8197 человѣкъ. Смертность 7,2%.

Въ общей сложности больныхъ, обращавшихся за медицинскою помощью было въ отчетномъ году 118528 человѣкъ, изъ коихъ умерло 8621 человѣкъ. По отношенію къ общему числу больныхъ, смертность составляетъ 7,2%.

в) Эпидеміи и эпизоотіи.

Эпидемическія болѣзни въ 1889 году имѣли значительно большее развитіе по сравненію съ 1888 годомъ. Всѣхъ больныхъ было 35512,—на 24583 болѣе прошлаго года. Изъ общаго числа больныхъ, 30196 или 85,04% выздоровѣло и 5316 или 14,96% умерло. Наибольшаго развитія въ отчетномъ году достигала натуральная оспа, которой болѣло 5355 человѣкъ, т. е. 15,07% всѣхъ больныхъ, изъ нихъ умерло 1128, или 21,06% больныхъ; затѣмъ слѣдуютъ: тифъ въ разныхъ формахъ, которыми заболѣло 4883 человѣка, т. е. 13,75% всѣхъ больныхъ и умерло 540 или 11,05%; корь—имъ были больны 4133 человѣка, т. е. 11,63%, изъ нихъ умерло 442 или 10,67%; гриппъ, (инфлюенца), которымъ заболѣло 4132 человѣка, т. е. 11,63% и умерло 104, или 2,51%; дизентерія—ею были больны 3119, т. е. 8,78%, изъ нихъ умерло 618 или 19,81%; коклюшь далъ больныхъ 1985 или 5,58%, изъ нихъ умерло 181, т. е. 9,11%; скарлатина дала больныхъ 1962 или 5,52%, а умерло 502, т. е. 25,58%; крупознымъ воспаленіемъ легкихъ было больныхъ 1551 или 4,36%, а умерло 293, т. е. 18,89%; рожа дала больныхъ 1433 или 4,03%, а умерло 22, т. е. 1,53%; бугорчаткой заболѣло 1394 или 3,92%, а умерло 568, т. е. 40,74%; крупъ далъ больныхъ 1218 или 3,43%, а умерло 571, т. е. 46,88%; сифилисомъ было больныхъ 988 или 2,78%, а умерло 9, т. е. 0,91%; гнойнымъ воспаленіемъ глазъ страдало 899 или 2,53%, а умерло 2, т. е. 0,22%; дифтеритъ далъ больныхъ 819 или 2,30%, а умерло 240, т. е. 29,30%; венерическая болѣзнь дала больныхъ 677 или 1,90%;—смертныхъ же случаевъ не

было; заушница дала больныхъ 592 или 1,66‰, а умерло 19, т. е. 3,20‰; септицемія у родильницъ дала больныхъ 173 или 0,48‰, а умерло 51, т. е. 29,47‰; холериной болѣло 158 или 0,44‰, а умерло 19, т. е. 12,02‰. Остальныя эпидемическія болѣзни имѣли самое незначительное развитіе. Эпидемическимъ менингитомъ были больны 21 человекъ, сибирской язвой 12, водобоязнью 6 и сапомъ 2, а умерло отъ перваго 3, второй 2, третьей 1 и послѣдняго 1.

Къ прекращенію и предупрежденію поясненныхъ болѣзней мѣстными врачами, при участіи чиновъ полиціи, были принимаемы болѣе или менѣе радикальныя мѣры, заключавшіяся, между прочимъ, въ осмотрѣ находящихся въ продажѣ съѣстныхъ припасовъ и питей, мясныхъ лавокъ, трактировъ, бань, боенъ, фабричныхъ заведеній, дворовъ при частныхъ домахъ и проч. Благодаря всѣмъ этимъ мѣропріятіямъ ни одна изъ названныхъ эпидемій не имѣла особо губельныхъ послѣдствій и не приобрѣтала въ данной мѣстности характера поваральной. Въ частности, сказанныя мѣропріятія заключались въ изоляціи больныхъ отъ здоровыхъ, дезинфекціонной очисткѣ жилищъ и предметовъ, бывшихъ въ употребленіи больныхъ.

Эпизоотія въ отчетномъ году была болѣе развита, чѣмъ въ предшествовавшемъ, и выразилась въ появленіи, кромѣ обычныхъ, новыхъ эпизоотій: поваральнаго катара дыхательныхъ путей у лошадей, мыта, оспы овецъ, чесотки лошадей, бѣшенства скота и собакъ и спорадическихъ болѣзней рогатаго скота (тимпанида и ангины), а потому и число заболѣвшихъ домашнихъ животныхъ было также болѣе: въ 1889 г.—1816, а 1888 г.—1484. Всего отъ эпизоотій пало 318 животныхъ, въ томъ числѣ: лошадей—137, рогатаго скота—150, свиней—15, овецъ—14 и собакъ—2. По сравненіи съ 1888 годомъ, число павшихъ животныхъ было болѣе на 138.

Сибирская язва появлялась въ г. Владимірволинскѣ и уѣздахъ: Ровенскомъ, Луцкомъ, Староконстантиновскомъ, Овручскомъ и Владимірволинскомъ; отъ нея заболѣло: лошадей 47, рогатаго скота 162 и свиней 17, всего 226 головъ; при чемъ пало: лошадей 25, рогатаго скота 104 и свиней 15, всего 144.

Ящуръ, болѣзнь выдающаяся по численности заболѣваній отъ нея, существовалъ въ г. Заславлѣ и уѣздахъ: Житомирскомъ, Владимірволинскомъ, Дубенскомъ, Острожскомъ, Ковельскомъ, Кременецкомъ и Заславскомъ. Заболѣло рогатаго скота 1306 и пало 29. Наибольшее число заболѣваній было въ Владимірволинскомъ (492) и Дубенскомъ уѣздахъ (235).

Сапъ лошадей наблюдался въ г.г. Ровно и Владимірволинскѣ и уѣздахъ: Ровенскомъ, Луцкомъ, Староконстантиновскомъ, Владимірволинскомъ, Дубенскомъ, Острожскомъ и Заславскомъ; заболѣло 107, пало 1 и убито 106.

Поваральный катаръ дыхательныхъ путей у лошадей появлялся только въ Новоградволинскомъ уѣздѣ; заболѣло 13, павшихъ не было.

Мыть появлялся только въ Дубенскомъ уѣздѣ; имъ заболѣло 30 лошадей, изъ коихъ пало 2 и убито 1.

Оспа овецъ существовала въ Ровенскомъ уѣздѣ; заболѣло 104 и пало 14.

Чесотка лошадей проявлялась въ Житомирскомъ уѣздѣ; заболѣло 5 и убито 2.

Бѣшенство наблюдалось въ г. Житомирѣ и Ровенскомъ уѣздѣ; отъ него заболѣло рогатаго скота 4, изъ коего пало 1 и убито 3, и собакъ 2, кои убиты.

Спорадическія болѣзни рогатаго скота: тимпанитъ и ангина появлялись въ Овручскомъ уѣздѣ; отъ перваго заболѣло 14 и пало 9 и послѣдней заболѣло 5 и пало 4.

Для предупрежденія и пресѣченія на скотѣ поварныхъ болѣзней примѣнялись, по возможности, во всѣхъ городахъ и селеніяхъ, соотвѣтственныя ветеринарно-полицейскія мѣры.

г) Б о г а д ѣ л ь н и.

Въ вѣдѣніи Волынскаго Приказа Общественнаго Призрѣнія состоитъ богадѣльня, учрежденная по штату на 150 кроватей.

Къ 1-му Января 1889 года въ богадѣльнѣ призрѣвалось 71 мужчинъ и 67 женщинъ, въ теченіи года вновь поступило 25 мужчинъ и 10 женщинъ, выбыло по разнымъ причинамъ 5 мужчинъ и 3 женщины, умерло 24 мужчины и 9 женщинъ, осталось къ 1890 году 67 мужчинъ и 65 женщинъ.

Обѣ эти богадѣльни, какъ мужская, такъ и женская, помѣщаются въ казенномъ зданіи Житомирскихъ Богоугодныхъ заведеній, въ отдѣльныхъ флигеляхъ, подъ непосредственнымъ наблюденіемъ и руководствомъ Совѣта Богоугодныхъ заведеній. Для ухода за дряхлыми и калеками состоятъ служителя и служительницы.

Неимушіе разночинцы содержатся въ богадѣльнѣ бесплатно, а принадлежащіе къ податнымъ сословнымъ обществамъ за плату.

Всѣ призрѣваемые, какъ мужчины, такъ и женщины, получаютъ, по сдѣланному росписанію, пищу и одежду. При заболѣваніи призрѣваемые помѣщаются на излеченіе въ Житомирскую городскую больницу, находящуюся въ томъ же зданіи. Въ главномъ корпусѣ заведеній находится церковь.

Содержаніе богадѣльни въ теченіи отчетнаго года обошлось въ 10296 руб. 52 коп.

Сверхъ богадѣльни, Волынскій Приказъ Общественнаго Призрѣнія содержитъ въ г. Житомирѣ сиротскій домъ, по штату на 90 сиротъ обою пола, въ нанимаемомъ для того особомъ помѣстительномъ зданіи, въ которомъ къ 1 Января 1889 года состояло на призрѣніи 51 мальчикъ и 36 дѣвочекъ; въ теченіи года вновь поступило 7 мальчиковъ и 7 дѣвочекъ, итого находилось на призрѣніи

58 мальчиковъ и 43 дѣвочки, изъ числа коихъ выбыло къ родителямъ 9 мальчиковъ и 9 дѣвочекъ, къ опекунамъ 1 мальчикъ и 1 дѣвочка, умерло 2 мальчика, затѣмъ осталось къ 1890 году 46 мальчиковъ и 33 дѣвочки.

При означенномъ сиротскомъ домѣ состоитъ школа грамотности, въ которой въ теченіи года обучалось грамотѣ и письму въ третьей группѣ—7 мальчиковъ и 3 дѣвочки, во второй—16 мальчиковъ и 9 дѣвочекъ и въ первой—12 мальчиковъ и 13 дѣвочекъ. Кромѣ того, изъ числа призрѣваемыхъ сиротъ обучалось два мальчика въ прогимназіи. Сверхъ того мальчики обучались сапожно-башмачному и портняжескому ремесламъ, а дѣвочки обучались шитью, кройкѣ, рукодѣліямъ и мойкѣ бѣлья.

Независимо отъ призрѣваемыхъ сиротъ съ 7-ми лѣтняго возраста, Приказъ Общественнаго Призрѣнія принимаетъ на свое попеченіе питомцевъ до 7-ми лѣтняго возраста, почти исключительно изъ подкидышей, отдавая ихъ на пропитаніе, за плату до 2 р. 50 к. въ мѣсяць, кормилицамъ, изъ окрестныхъ селеній. Къ 1 Января 1889 года находилось питомцевъ у кормилицъ—35 мальчиковъ и 32 дѣвочки; въ теченіи года поступило на призрѣніе 15 мальчиковъ и 12 дѣвочекъ, въ томъ числѣ: законнорожденныхъ 1 мальчикъ и 1 дѣвочка, незаконнорожденныхъ 5 мальчиковъ, дѣтей евреекъ, предоставившихъ ихъ въ распоряженіе Правительства 5 мальчиковъ и 2 дѣвочки и подкидышей 4 мальчика и 9 дѣвочекъ; выбыло къ опекунамъ 1 мальчикъ и 1 дѣвочка; умерло 9 мальчиковъ и 4 дѣвочки; затѣмъ осталось на призрѣніи къ 1 Января 1890 года 40 мальчиковъ и 39 дѣвочекъ.

Содержаніе сиротскаго дома вмѣстѣ съ питомцами, въ теченіи 1889 года, обошлось Приказу Общественнаго Призрѣнія въ 12197 руб. 1 коп.

Недоимокъ, ожидаемыхъ къ поступленію и подлежащихъ взысканію въ пользу Приказа Общественнаго Призрѣнія за леченіе больныхъ во всѣхъ по губерніи городскихъ больницахъ, числится 63135 руб. 90¹/₄ коп. и за призрѣніе въ богадѣльнѣ 690 руб. 53 коп.

О недвижимыхъ имуществахъ приказа.

	КОЛИЧЕСТВО.			
	Земли.		Зданій.	
	ДЕС.	КВ. САЖ.	КАМЕН.	ДЕРЕВ.
Въ г. Житомирѣ:				
Подъ помѣщеніемъ богоугодныхъ заведеній	5	232	8	5
Участки земли, состоящія въ арендѣ и безъ употребленія	30	2158	—	3
Въ г. Ковелѣ:				
Подъ помѣщеніемъ городской больницы	2	1500	1	—
Итого	38	1490	9	8

Примѣчаніе. Въ числѣ показанной земли 30 дес. 2158 кв. саж., состоящей въ г. Житомирѣ, находится одинъ участокъ, 1 дес. 40 кв. саж. въ спорномъ владѣніи, вся же остальная земля состоитъ въ безспорномъ владѣніи Приказа.

Независимо отъ богоугодныхъ заведеній вѣдомства Волынскаго Приказа Общественнаго Призрѣнія, въ губерніи находится 29 частныхъ богадѣлень или, вѣрнѣе сказать, пріютовъ, изъ коихъ 4 содержатся христіанами, а 25 евреями, частью на средства общества и частью отъ доброхотныхъ подаяній, и хотя всѣ эти богадѣльни или пріюты нищихъ содержатся скудно, но тѣмъ не менѣе все таки въ нихъ призрѣвалось 733 человекъ—52 христіанъ и 681 евреевъ.

Кромѣ того, для поданія нуждающимся помощи, существуетъ въ г. Житомирѣ Благотворительное Общество и мѣстное Управление Общества Краснаго Креста; послѣднее имѣетъ особые Комитеты: въ городахъ Староконстантиновѣ и Дубно—мѣстныя отдѣленія и въ Житомирѣ—Дамскій Комитетъ.

Каждое изъ этихъ обществъ имѣетъ свой капиталъ, проценты съ которыхъ, а также сборы съ устраивавшихся въ ихъ пользу спектаклей и прочихъ увеселеній и наконецъ суммы, образовавшіяся изъ добровольныхъ пожертвованій и членскихъ взносовъ составляли средства общества, доставившія возможность послѣднимъ, какъ призрѣвать беспомощныхъ старцевъ и сиротъ въ богадѣльняхъ и пріютахъ, такъ и оказывать многимъ нуждающимся помощь деньгами и припасами на дому.

Въ большинствѣ приходоу губерніи имѣются церковно-приходскія попечительства, дѣятельность которыхъ состояла въ благоустроеніи приходскихъ церквей, въ содержаніи церковно-приходскихъ школъ или оказаніи имъ пособія, въ помощи бѣднымъ и сиротамъ прихода и въ устройствѣ помѣщеній для причтовъ и оказаніи имъ квартирныхъ пособій.

Къ числу благотворительныхъ учрежденій принадлежитъ также родильный пріютъ въ г. Житомирѣ, открытый въ 1882 году на средства мѣстнаго общества врачей, и общества вспомошествованій нуждающимся ученикамъ Житомирской мужской и женской гимназій и Ровенскаго реальнаго училища.

д) Насильственные и случайныя смерти.

Приложеніе вѣдомость № 7-й.

Въ отчетномъ году отъ насилія и случайностей умерло въ губерніи 738 мужчинъ и 260 женщинъ, всего 998 человекъ. Изъ этого числа въ городахъ умерло 96, что составляетъ только 9,6%, слѣдовательно на уѣзды приходится 90,4%; сравнительно съ 1888 годомъ общая цифра умершихъ отъ случайностей и насилія увеличилась на 115, или на 13%.

Сопоставляя указанные цифры съ количествомъ всего населенія губерніи, оказывается, что на 1000 душъ жителей губерніи обоего пола умерло въ теченіи года отъ насилія и случайностей 0,42 души; на 1000 мужчинъ умерло 0,62 мужч., а на 1000 женщинъ—0,22 женщ.; по отношенію же къ общему числу умершихъ въ отчетномъ году жертвы насилія и случайной смерти составляли 1,3‰, въ частности мужчины 1,8‰ и женщины 0,7‰.

При дальнѣйшемъ сравненіи оказывается, что на 100 умершихъ въ городахъ приходится случайныхъ и насильственныхъ смертей 1,8, а на 100 умершихъ въ уѣздахъ—1,2, т. е. что въ уѣздахъ ‰ смертности отъ случайностей и насилія менѣе на 0,6‰.

Наибольшее число умершихъ, какъ изъ года въ годъ подтверждается, обусловливалось не благоприятными случайностями (52,9‰), затѣмъ слѣдуютъ скоропостижно умершіе (29,5‰), самоубійцы (7,7‰), жертвы смертоубійства (7,3‰) и найденныя мертвыя тѣла (2,5‰).

Сравнивая цифры умершихъ отъ насилія и случайностей съ числомъ населенія губерніи, найдемъ, что одинъ человѣкъ случайно умиралъ изъ 4452; скоропостижная смерть поразила одного человѣка изъ 7969; одно самоубійство приходилось на 30533 человѣка, одна жертва смертоубійства (включая и дѣтоубійство)—на 32206 и одно мертвое тѣло—на 94042 человѣка.

V.

Н а р о д н о е п р о с в ѣ щ е н і е.

Приложеніе въдомость № 8-й.

а) Учебныя заведенія и б) народное образованіе.

Находящіяся въ Волынской губерніи учебныя заведенія дѣлятся на слѣдующія три группы:

Первая группа—учебныя заведенія съ среднеобразовательнымъ курсомъ. Къ этой группѣ относятся: классическая гимназія въ г. Житомирѣ съ 647 учениками, реальное училище въ г. Ровно съ 280 учениками, женская гимназія въ г. Житомирѣ съ 353 ученицами, православная духовная семинарія въ г. Кременцѣ съ 405 учениками, католическая духовная семинарія въ г. Житомирѣ съ 63 учениками, женское епархіальное училище въ г. Житомирѣ съ 218 ученицами, женское училище имени графа Д. Н. Блудова въ г. Острогѣ съ 124 ученицами, а также прогимназіи въ городахъ: Житомирѣ—съ 188 учениками и Острогѣ—съ 165 учениками. Всего 9 училищъ съ 1748 учениками и 695 ученицами.

Ко второй группѣ, съ программой меньшей, чѣмъ въ среднихъ учебныхъ заведеніяхъ, но высшей чѣмъ въ начальныхъ училищахъ, относятся: учительская семинарія въ г. Острогѣ съ 40 учениками, духовныя училища въ городахъ:—Житомирѣ съ 186 учениками, Кременцѣ съ 250 учениками, въ м. Мѣльцы, Ковельскаго уѣзда, съ 126 учениками и въ м. Клевани, Ровенскаго уѣзда, съ 178 учениками, женское духовное училище въ г. Кременцѣ съ 113 ученицами, фельдшерская школа въ г. Житомирѣ съ 37 учениками, школа для полицейскихъ урядниковъ въ г. Житомирѣ съ 34 учениками, 12 городскихъ и сельскихъ двухклассныхъ училищъ—мужскихъ и женскихъ: одно въ г. Житомирѣ, а 11 въ уѣздныхъ городахъ и мѣстечкахъ, съ 1657 учениками и 796 ученицами, церковное 2-хъ классное училище въ м. Почаевѣ, Кременецкаго уѣзда, съ 53 учениками и еврейское 2-хъ классное училище въ г. Житомирѣ съ 137 учениками. Всего 22 учебныхъ заведенія съ 2698 учениками и 909 ученицами.

Третью группу составляютъ училища съ низшимъ образовательнымъ курсомъ, а именно: 251 народныхъ одноклассныхъ училищъ съ 12472 учениками и 1260 ученицами, 84 сельскихъ школъ разныхъ наименованій съ 1384 учениками и 126 ученицами, образцовая церковно-приходская школа въ г. Житомирѣ при женскомъ Епархіальномъ училищѣ съ 27 учениками, 730 церковно-приходскихъ школъ съ 17541 ученикомъ и 1235 ученицами, 3 сиротскихъ женскихъ училища при Любарскомъ, Корецкомъ и Городищскомъ монастыряхъ съ 32 ученицами, вачальное училище при Острожской учительской семинаріи съ 26 учениками, научно-ремесленная школа въ с. Михновѣ, Заславскаго уѣзда, съ 52 учениками и 5 ученицами, школа при Житомирскомъ сиротскомъ домѣ съ 35 учениками и 25 ученицами, 6 частныхъ учебныхъ заведеній: перваго разряда—1 съ 41 ученицей, втораго разряда—3 съ 80 ученицами и третьяго разряда—2 съ 16 учениками и 3 ученицами, 23 чешскихъ школъ съ 728 учениками и 436 ученицами, 277 нѣмецкихъ школъ при кирхахъ и колоніяхъ съ 6330 учениками и 5183 ученицами, 6 еврейскихъ одноклассныхъ училищъ съ 445 учениками, 7 частныхъ еврейскихъ училищъ съ 50 учениками и 279 ученицами, 247 хедеровъ съ 2594 учениками и 23 ученицами и четыре еврейскихъ „талмудъ-торь“ съ 426 учениками. Всего 1642 учебныхъ заведенія съ 42099 учениками и 8755 ученицами.

Всѣхъ учебныхъ заведеній въ 1889 году въ Волынской губерніи было 1673 съ 56904 учащимися, въ томъ числѣ 46545 мальчиковъ и 10359 дѣвочекъ.

Въ городахъ насчитывалось 129 учебныхъ заведеній съ 7692 учащимися, а въ мѣстечкахъ, селахъ и деревняхъ 1544 училищъ и школъ съ 49212 учащимися.

По сравненію съ 1888 годомъ, въ отчетномъ году прибавилось 67 учебныхъ заведеній, а число учащихся увеличилось на 698.

Распределение числа учащихся по вѣроисповѣданіямъ и сословіямъ выражается слѣдующею таблицею:

По вѣроисповѣданіямъ:	Число учащихся.		Обоего пола.	отношеніе къ общему числу учащихся. %	къ населенію своего вѣроисповѣданія и сословія. %
	МУЖ.	ЖЕН.			
Православныхъ	34024	3925	37949	66,68	2,20
Католиковъ	1846	519	2365	4,15	1,22
Лютеранъ	6491	5239	11730	20,61	11,48
Евреевъ	4061	595	4656	8,18	1,48
Магометанъ	36	26	62	0,10	13,44
Раскольниковъ	2	—	2	0,003	0,03
Гусситовъ (чеховъ)	85	55	140	0,24	1,74
Итого	46545	10359	56904	—	—
По сословіямъ:					
Дѣтей дворянъ и чиновниковъ	1386	596	1982	3,48	6,73
» духовнаго званія	1259	482	1741	3,05	14,70
» городского сословія	4634	1020	5654	9,93	1,24
» сельскаго »	39193	8244	47437	83,36	2,87
» иностранцевъ	73	17	90	0,15	0,40
Итого	46545	10359	56904	—	—

По сравненію общаго числа населенія съ числомъ учебныхъ заведеній и съ числомъ учащихся оказывается, что на 1405 душъ въ 1889 году приходится одно учебное заведеніе и на каждое изъ нихъ по 41 учащийся. Опредѣляя отношеніе числа учащихся въ учебныхъ заведеніяхъ къ числу лицъ школьнаго возраста ($\frac{1}{7}$ всего населенія), найдемъ, что отношеніе это выразится, какъ 1: 5,90; при чемъ число учащихся мальчиковъ относится къ числу мужскаго населенія школьнаго возраста, какъ 1: 3,64 и число дѣвочекъ учащихся къ численности женскаго населенія школьнаго возраста какъ 1: 16,03.

Церковно-приходскія школы въ Волынской губерніи, при взаимныхъ заботахъ объ нихъ мѣстной духовной и гражданской власти, продолжаютъ преуспѣвать въ своемъ развитіи.

Къ началу 1890 года, по даннымъ Волынскаго Епархіальнаго училищнаго Совѣта, числилось ихъ въ губерніи, какъ объяснено выше, 730; въ числѣ ихъ было: одноклассныхъ 467 и школъ грамотности 263. Учащихся по всѣмъ цер-

ковно-приходскимъ школамъ въ 1889 году состояло 18776 обоюго пола дѣтей, болѣе чѣмъ въ 1888 году на 1905, въ числѣ ихъ было мальчиковъ 17541 и дѣвочекъ 1235.

Къ категоріи сихъ школъ слѣдуетъ отнести упомянутую выше образцовую церковно-приходскую школу, открытую (28 Сентября 1888 г.) при Волынскомъ женскомъ Епархіальномъ духовномъ училищѣ, съ БЫСОЧАЙШАГО соизволенія ЕЯ ИМПЕРАТОРСКАГО ВЕЛИЧЕСТВА ГОСУДАРЫНИ ИМПЕРАТРИЦЫ, въ память 900 лѣтія крещенія Руси.

Церковно-приходскія школы по уѣздамъ распредѣляются слѣдующимъ образомъ:

У ъ з д ы:	Число школъ.		Число учащихся.	
	Церковно-приходскихъ.	Грамотности.	Муж.	Жен.
Житомирскій	60	10	1969	191
Владиміровольскій	23	29	1268	70
Заславскій	77	39	3116	296
Ковельскій	11	28	664	11
Кременецкій	34	15	1247	144
Дубенскій	22	7	763	49
Острожскій	65	10	1930	105
Луцкій	36	10	926	35
Староконстантиновскій	31	36	1376	122
Ровенскій	58	9	1507	51
Новоградволинскій	42	67	2564	161
Овручскій	7	3	211	—
Итого	467	263	17541	1235

Обученіемъ въ церковно-приходскихъ школахъ занималось 587 законоучителей и 730 учителей; изъ числа послѣднихъ только 132 имѣли право на учительское званіе.

Въ отчетномъ году произведены испытанія воспитанникамъ нѣкоторыхъ церковно-приходскихъ школъ на полученіе, согласно п. 4 ст. 56 Уст. о воин. пов., льготъ при отбываніи этой повинности. При этомъ, изъ 716 учениковъ, подвергавшихся испытанію, только 70 не выдержали онаго, остальные 646 удостоены Епархіальнымъ училищнымъ Совѣтомъ льготныхъ свидѣтельствъ.

Изъ числа церковно-приходскихъ школъ помѣщались: 547—въ специально для нихъ устроенныхъ зданіяхъ, 38—въ церковныхъ домахъ, 82—въ обще-

ственныхъ зданіяхъ и 63—въ домахъ частныхъ лицъ. Школы же грамотности помѣщались исключительно въ домахъ частныхъ лицъ.

Расходы на содержаніе церковно-приходскихъ школъ состояли: а) въ выдачѣ жалованья и пособій учителямъ и законоучителямъ въ нихъ, б) въ устройствѣ специальныхъ школьныхъ помѣщеній, в) въ выпискѣ книгъ и учебныхъ пособій и г) въ отопленіи и освѣщеніи школьныхъ помѣщеній и наймѣ для нихъ прислуги. На покрытіе всѣхъ этихъ расходовъ Волынской Епархіальный училищный Совѣтъ, въ отчетномъ году, располагалъ слѣдующими денежными средствами: 1305 р. 19 к. запаснаго основнаго капитала; 250 р. пособій отъ Святѣйшаго Синода; 835 р. 65 к. пособій отъ церквей; 6990 р. 15 к. изъ суммъ Епархіальнаго училищнаго Совѣта; 5 р. отъ оброчныхъ статей; 367 р. 12 к. изъ суммъ отъ церковно-приходскихъ попечительствъ; 51480 р. 99 к. пожертвованные крестьянами, по приговорамъ сельскихъ обществъ, и 1993 р. 56 к. пожертвованные родителями учащихся и частными лицами; всего 63227 руб. 66 коп.

Какъ въ народныхъ, такъ и церковно-приходскихъ школахъ и школахъ грамотности главное вниманіе обращается на религіозно нравственное воспитаніе и направленіе учащихся, почему прилагаются заботы къ обученію ихъ церковному пѣнію и образованію церковныхъ хоровъ не только изъ учениковъ, но и изъ среды взрослыхъ крестьянъ, которые во многихъ народныхъ училищахъ съ охотою посѣщаютъ спѣвки и участвуютъ въ хорахъ. При чемъ ученики, какъ въ народныхъ, такъ и церковныхъ школахъ, читаютъ и поютъ въ церкви; общее пѣніе въ церквахъ и изученіе молитвъ даже неграмотными распространяется главнымъ образомъ чрезъ школы. Вообще, можно сказать, религіозное воспитаніе болѣе и болѣе укореняется въ народѣ и дѣло народнаго образованія идетъ въ должномъ направленіи и удовлетворительно.

в) Ученія общества, библіотеки, музей, книжныя лавки, типографіи и фотографіи.

Существующее въ г. Житомирѣ Общество врачей продолжало съ успѣхомъ трудиться для осуществленія своихъ весьма полезныхъ научно-благотворительныхъ цѣлей. Независимо постоянныхъ своихъ засѣданій, нѣкоторыми изъ членовъ Общества врачей было прочтено нѣсколько лекцій по предмету общей и частной гііены, сборъ стъ которыхъ обращенъ на безплатную раздачу лекарствъ для неимущихъ больныхъ и усиленіе средствъ родильнаго дома.

Для удовлетворенія потребности въ чтеніи, Волынская губернія по прежнему имѣла въ Житомирѣ русскую публичную библіотеку, основанную, 10 Апрѣ-1866 года, главнымъ образомъ на средства отъ казны.

При библіотекѣ этой устроенъ небольшой музей, состоящій изъ 582 экз. земляровъ горныхъ породъ и минераловъ и болѣе 200 образцовъ почвъ и подпочвъ Волынской губерніи.

Денежныя средства библіотеки:

Къ 1 Января 1889 года состояло въ 0/0 бумагахъ и наличныхъ деньгахъ	11843 р.	79 к.
Въ теченіи 1889 года поступило всего	3584 р.	51 к.
Общій итогъ расхода за отчетный годъ	2397 р.	70 к.
Осталось къ 1 Января 1890 года	13030 р.	60 к.
Залоговыхъ денегъ къ 1 Января 1889 года оставалось	1199 р.	—
Въ отчетномъ году поступило	1530 р.	—
Въ теченіи года обратно выдано	1448 р.	—
Къ 1 Января 1890 года состоитъ на лицо	1281 р.	—

Къ 1 Января 1890 года въ библіотекѣ состояло наименованій разныхъ сочиненій и періодическихъ изданій 4753, въ 19454 томахъ, въ теченіи года приобрѣтено и получено въ даръ разныхъ сочиненій и періодическихъ изданій 285, въ количествѣ 658 томовъ, и къ 1890 году состоитъ на лицо 5038 наименованій, въ 20112 томахъ. Число лицъ, пользовавшихся библіотекою въ 1889 году, было: членовъ 18, подписчиковъ 1212, посѣтителей, читающихъ въ самой библіотекѣ, 588 человекъ.

Книжныхъ магазиновъ въ губерніи было 27, въ томъ числѣ: въ г. Житомирѣ 7, изъ нихъ два—еврейскихъ книгъ, 17 въ уѣздныхъ городахъ и 3 въ мѣстечкахъ: Славутѣ, Заславскаго уѣзда, Радзивиловѣ и Почаевѣ, Кременецкаго уѣзда (при Св. Успенской лаврѣ—духовныхъ книгъ).

Типографій губерніи имѣеть 10, а именно: въ г. Житомирѣ 5, изъ коихъ одна при Губернскомъ Правленіи и 4 частныхъ, и въ уѣздѣ—5, въ городахъ: Ровно, Луцкѣ, Дубно, Староконстантиновѣ и м. Почаевѣ, Кременецкаго уѣзда.

Фотографическихъ заведеній 14, изъ коихъ въ г. Житомирѣ—4, Новоград-волинскѣ—1, Ровно—1, Луцкѣ—2, Дубно—1, Заславлѣ—1, Ковелѣ—1, Староконстантиновѣ—1, Кременцѣ—1, и въ м. Почаевѣ, Кременецкаго уѣзда—1.

VI.

О ходѣ крестьянскаго и чиншеваго дѣла.

Мировыя крестьянскія учрежденія занимались въ 1889 году укрѣпленіемъ за крестьянами пропущенной по основнымъ выкупнымъ актамъ земли, приведеніемъ въ исполненіе утвержденныхъ выкупныхъ актовъ и миролюбивыхъ договоровъ, о разверстаніи крестьянскихъ земель отъ помѣщичьихъ, утвержденіемъ договоровъ состоявшихся между крестьянами и помѣщиками по обмѣну земельныхъ участковъ, согласованіемъ между собою выкупныхъ документовъ, разсмотрѣніемъ отводныхъ актовъ, дополненіемъ отводныхъ актовъ и утвержденіемъ таковыхъ, укрѣпленіемъ за крестьянами единовременно выкупленныхъ ими подворныхъ участковъ, посредствомъ уплаты въ казну ссуды, разрѣшеніемъ жалобъ, поданныхъ крестьянами и помѣщиками на дѣйствія Мировыхъ Посредниковъ, состоявшіяся по спорамъ, возникшимъ при отводѣ мірскаго надѣла и по рѣшеніямъ

волостныхъ судовъ, разсмотрѣніемъ дѣлъ по отчужденію изъ владѣнія крестьянъ земли подъ желѣзныя дороги и другія казенныя надобности, наблюденіемъ за дѣятельностію крестьянскихъ общественныхъ учрежденій, за поступленіемъ отъ крестьянъ денежныхъ сборовъ и устройствомъ сельскихъ вѣчныхъ чиншевиговъ, по ВЫСОЧАЙШЕ утвержденному положенію 9 Іюня 1886 года. Кромѣ того, мировыя крестьянскія учрежденія занимались приведеніемъ въ исполненіе ВЫСОЧАЙШЕ утвержденного 21 Марта 1888 года положенія о вольныхъ людяхъ 2-го разряда и, независимо сего, разрѣшеніемъ разнаго рода вопросовъ по устройству иностранныхъ поселенцевъ.

Къ 1889 году осталось неутвержденныхъ актовъ: основныхъ—1 и дополнительныхъ—13, въ отчетномъ году составлено дополнительныхъ актовъ—8, итого—22, изъ числа коихъ утверждено въ отчетномъ году—3; оставшіеся же не утвержденными 1 основной и 18 дополнительныхъ актовъ находятся въ производствѣ:

а) Главнаго выкупнаго учрежденія	8
б) Правительствующаго Сената	2
в) Мировыхъ сѣздовъ	5
г) Губернскаго присутствія	2
д) Губернской чертежной	2

По утвержденнымъ до 1890 года выкупнымъ актамъ и договорамъ о разверстаніи земель, въ отчетномъ году, произведены слѣдующія работы:

а) выдано обществу крестьянъ на прибрѣтенныя ими земли данныхъ крѣпостей	30
б) составлено отводныхъ актовъ крестьянскимъ землямъ	73
в) осталось выдать данныхъ крѣпостей	26
г) осталось произвести отводовъ	16

Утверждено губернскимъ присутствіемъ отводныхъ актовъ въ 1889 году 503 и осталось еще къ утвержденію актовъ 742.

До 1889 года разверстано имѣній 956, а въ отчетномъ году 5, итого 961.

Предоставлено на выкупъ земли:

а) крестьянамъ собственникамъ по основнымъ и дополнительнымъ актамъ, исправленнымъ выкупнымъ договорамъ и полюбовнымъ условіямъ о разверстаніи угодій 1746732 дес.

б) бывшимъ государственнымъ крестьянамъ по люстраціоннымъ актамъ 697269 дес.

Со времени введенія въ дѣйствіе закона по устройству сельскихъ вѣчныхъ чиншевиговъ, о примѣненіи къ нимъ положенія 9 Іюня 1886 года, поступило заявленій отъ чиншевиговъ 24927. По именнымъ спискамъ, составленнымъ владѣльцами имѣній, въ силу 38 ст. положенія, показано чиншевиговъ 7910.

Состоялось опредѣленій уѣздныхъ по чиншевымъ дѣламъ присутствій о разсмотрѣннн правъ чиншевииковъ 10781; изъ нихъ отказано въ чиншевыхъ правахъ: а) съ примѣненіемъ п. VIII ВЫСОЧАЙШЕ утвержденнаго 9-го Іюня 1886 года мнѣнія Государственнаго Совѣта объ устройствѣ сельскихъ вѣчныхъ чиншевииковъ—544; б) безъ примѣненія означеннаго закона—8079, и в) признаны чиншевыя права за лицами—2158. Составлено уѣздными присутствіями чиншевыхъ выкупныхъ актовъ 607, изъ коихъ поступило на разсмотрѣніе губернскаго присутствія 386; изъ числа послѣднихъ: а) утверждено губернскимъ по крестьянскимъ дѣламъ присутствіемъ—240, представлено въ Главное выкупное учреждение—44, в) утверждено Главнымъ выкупнымъ учрежденіемъ—13, г) осталось къ утвержденію губернскаго присутствія—59.

VII.

Губернское страхованіе.

Дѣло губернскаго страхованія въ губерніи въ отчетномъ году представляется въ слѣдующемъ видѣ:

1. Обязательное страхованіе.

А) Всѣми крестьянскими обществами губерніи застраховано было строеній 389138, на сумму 31495866 руб. Случаевъ пожара было 614, въ томъ числѣ: а) отъ молніи—63, б) отъ поджога—72, в) отъ дурнаго устройства трубъ и печей—39, отъ неосторожнаго обращенія съ огнемъ—73 и д) отъ неизвѣстныхъ причинъ—367. Сгорѣло строеній 1343; за нихъ въ возмѣщеніе убытковъ выдано крестьянамъ, пострадавшимъ отъ пожара, страховой преміи 87497 р. 98 коп.

Б) Еврейскихъ строеній застраховано было 21491, на сумму 4992281 р. Случаевъ пожара было 63, въ томъ числѣ: а) отъ молніи—2, б) отъ поджога—3, в) отъ дурнаго устройства трубъ и печей—10, г) отъ неосторожнаго обращенія съ огнемъ—8 и д) отъ неизвѣстныхъ причинъ—40. Сгорѣло строеній 84, за нихъ выдано пожарнаго вознагражденія 26158 руб. 94 коп.

2. Добровольное страхованіе.

Разными лицами, проживающими внѣ городовъ, было застраховано строеній 5268, на сумму 2204260 руб. Случаевъ пожара было 12, въ томъ числѣ: а) отъ поджога—3, б) отъ неосторожнаго обращенія съ огнемъ—1 и в) отъ неизвѣстныхъ причинъ—8; при чемъ сгорѣло 14 строеній, за нихъ выдано страховой преміи 7045 руб. 45 коп.

Запаснаго страховаго капитала состояло къ 1890 году—679925 р. 93³/₄ к.

VIII.

Волынское отдѣленіе крестьянскаго поземельнаго банка.

Волынское отдѣленіе крестьянскаго поземельнаго банка въ отчетномъ году выдало 743 крестьянамъ—домохозяевамъ въ ссуду на покупку 6699 дес. 459 саж. земли 142057 руб., при чемъ покупщики доплатили за землю изъ своихъ средствъ 29568 руб.

За все время своей дѣятельности отдѣленіе выдало 704414 руб. на покупку 21809 дес. 1986 саж. земли.

Распредѣленіе купленныхъ земель, ссудъ и доплатъ по годамъ, начиная съ 1883, выразится въ слѣдующей таблицѣ:

	Съ 1883 по 1888 годъ включительно.	Въ 1889 году.	Итого въ 7 лѣтъ.
Крестьяне, при со- дѣйствіи банка при- обрѣли въ собствен- ность земли . . .	15110 д. 1527 с.	6699 д. 459 с.	21809 д. 1986 с.
Заплатили за эту землю:			
а) изъ банковскойсуды—	562357 р.	142057 р.	704414 р.
б) изъ своихъ соб- ственныхъ средствъ—	172031 р. 15 к.	29568 р.	201599 р. 15 к.
Итого уплатили	734388 р. 15 к.	171625 р.	906013 р. 15 к.
Уплатили за десятину	48 р. 48 к.	25 р. 44 к.	41 р. 52 к.
въ томъ числѣ: а) изъ банковой ссуды . . .	37 р. 20 к.	21 р. 12 к.	32 р. 16 к.
б) изъ своихъ средствъ	11 р. 28 к.	4 р. 32 к.	9 р. 36 к.

По уѣздамъ количество прибрѣтенныхъ крестьянами земель и ихъ стоимость выразятся въ слѣдующей таблицѣ:

У ѣ з д ы:	Количество земель, купленныхъ крестьянами при содѣйствіи банка.		Стоимость десятины земли въ покупкѣ.	
	Съ 1883 по 1888 г. включительно.	въ 1889 году.	Съ 1883 по 1888 г. включительно.	въ 1889 г.
Житомирскій . . .	1974 д. 692 с.	215 д. 2158 с.	62 р. 88 к.	33 р. 40 к.
Новоградволыньскій . . .	1037 д. 1763 с.	557 д. 813 с.	63 р. 84 к.	15 р. 84 к.
Заславскій . . .	733 д. 12 с.	170 д. 2251 с.	65 р. 4 к.	105 р. 84 к.
Острожскій . . .	1049 д. 695 с.	581 д. 1520 с.	67 р. 44 к.	71 р. 52 к.
Дубенскій . . .	3309 д. 681 с.	517 д. 1351 с.	52 р. 8 к.	60 р. 96 к.
Кременецкій . . .	388 д. 2020 с.	— —	85 р. 92 к.	— —
Луцкій . . .	705 д. 706 с.	— —	31 р. 20 к.	— —
Овручскій . . .	4444 д. 2299 с.	4470 д. 2158 с.	16 р. 80 к.	11 р. 28 к.
Владимірволыньскій . . .	907 д. 507 с.	148 д. 90 с.	72 р. 24 к.	69 р. 84 к.
Староконстантиновскій . . .	560 д. 1752 с.	37 д. 1230 с.	99 р. 12 к.	78 р. 24 к.
И т о г о	15110 д. 1527 с.	6699 д. 459 с.	48 р. 48 к.	25 р. 44 к.

Наибольшее количество земель прибрѣтено крестьянами Овручскаго, Дубенскаго и Житомирскаго уѣздовъ, наименьшее—Староконстантиновскаго и Кременецкаго уѣздовъ.

ВѢДОМОСТЬ

О ПОСѢВѢ И УРОЖАѢ ХЛѢБА

ВЪ ВОЛЫНСКОЙ ГУБЕРНІИ

за 1889 годъ.

О ПОСѢВѢ И УРОЖАѢ ХЛѢБА ВЪ ВОЛЫНСКОЙ ГУБЕРНІИ ЗА 1889 ГОДЪ.

ПОСѢЯНО ЧЕТВЕРТЕЙ.

СНЯТО ЧЕТВЕРТЕЙ.

У Ѣ З Д Ы.	ПОСѢЯНО ЧЕТВЕРТЕЙ.						СНЯТО ЧЕТВЕРТЕЙ.									
	Озимой пшеницы.	Р ж и.	Яровой пшеницы.	О в с а.	Ячменя.	Гречихи.	Проса.	Картофе- ля.	Озимой пшеницы.	Р ж и.	Яровой пшеницы.	О в с а.	Ячменя.	Гречихи.	Проса.	Картофе- ля.
Житомирскій.																
На земляхъ помѣщичьихъ	12687	13271	170	25176	3837	3020	616	9103	48646	47729	368	148815	9691	10292	6085	43699
» » крестьянъ собственниковъ, бывшихъ помѣщичьихъ и государственныхъ	8290	34658	—	33670	6473	11864	950	37957	30388	132771	—	196129	21029	45954	19115	229869
» » городскихъ, лицъ духов- наго званія и другихъ	3846	25186	41	21029	2539	2067	368	34064	12382	81354	62	81130	6697	6997	3821	257240
<i>Итого</i>	24823	73115	211	79875	12849	16951	1934	81124	91416	261854	430	426074	37417	63243	29021	530808
Новоградволинскій.																
На земляхъ помѣщичьихъ	8080	10700	90	16520	4700	2300	300	9400	44075	35700	188	55760	13460	8960	6949	55000
» » крестьянъ собственниковъ, бывшихъ помѣщичьихъ и государственныхъ	5700	27500	78	22700	7200	8210	320	32800	30637	87654	160	78100	20900	32540	7400	192270
» » городскихъ, лицъ духов- наго званія и другихъ	1267	5922	55	3709	2160	819	90	7058	6935	18466	115	12528	6207	3166	2070	40900
<i>Итого</i>	15047	44122	223	42929	14060	11329	710	49258	81647	141820	463	146388	40567	44666	16419	288170
Острожскій.																
На земляхъ помѣщичьихъ	7130	14420	—	22000	3450	1950	226	8720	22400	57700	—	65000	7000	10960	4450	45150
» » крестьянъ собственниковъ, бывшихъ помѣщичьихъ и государственныхъ	5680	13950	—	18950	3860	2650	340	8000	18240	56250	—	53800	7640	14560	6670	42270
» » городскихъ, лицъ духов- наго званія и другихъ	1015	3050	—	2700	930	520	120	1600	4835	14730	—	7450	1920	4320	2330	8180
<i>Итого</i>	13825	31420	—	43650	8240	5120	686	18320	45475	128680	—	126250	16560	29840	13450	95600
Заславскій.																
На земляхъ помѣщичьихъ	8241	8493	444	15458	3187	2190	150	2829	33818	37946	1443	67253	10533	9343	2275	12704
» » крестьянъ собственниковъ, бывшихъ помѣщичьихъ и государственныхъ	5445	27765	10	22377	8049	6349	545	15825	22478	108952	30	88886	27710	27627	7885	72994
» » городскихъ, лицъ духов- наго званія и другихъ	944	1751	14	2461	851	629	140	1021	3590	7821	42	9542	2445	2497	2010	4372
<i>Итого</i>	14630	38009	468	40296	12087	9168	835	19675	59886	154719	1515	165681	40688	39467	12170	90070

ПОСѢЯНО ЧЕТВЕРТЕЙ.

СНЯТО ЧЕТВЕРТЕЙ.

У Ѣ З Д Ы.	ПОСѢЯНО ЧЕТВЕРТЕЙ.						СНЯТО ЧЕТВЕРТЕЙ.									
	Озимой пшеницы.	Р ж и.	Яровой пшеницы.	О в с а.	Ячменя.	Гречихи.	Проса.	Картофе- ля.	Озимой пшеницы.	Р ж и.	Яровой пшеницы.	О в с а.	Ячменя.	Гречихи.	Проса.	Картофе- ля.
Староконстантиновскій.																
На земляхъ помѣщичьихъ	20426	12153	330	35316	6343	2973	871	8985	61278	48612	990	167751	17444	11892	4790	53910
» » крестьянъ собственниковъ, бывшихъ помѣщичьихъ и государственныхъ	12499	31276	—	33951	7616	5570	676	20375	37497	125104	—	161267	20669	22280	3719	122250
» » городскихъ, лицъ духов- наго званія и другихъ	3875	2621	70	11055	2821	457	453	4240	11625	10484	210	52597	8032	1828	2491	25440
<i>Итого</i>	36800	46050	400	80322	16780	9000	2000	33600	110400	184200	1200	381615	46145	36000	11000	201600
Ровенскій.																
На земляхъ помѣщичьихъ	3581	12450	10	8643	2761	1642	260	10032	17325	40062	23	29450	7682	5175	6675	81261
» » крестьянъ собственниковъ, бывшихъ помѣщичьихъ и государственныхъ	4563	27967	1444	20265	9820	8631	762	30151	22077	89892	3067	69927	27205	26877	19681	246469
» » городскихъ, лицъ духов- наго званія и другихъ	951	4563	16	1986	1347	976	231	10115	4600	14632	34	6891	3712	3076	5952	82938
<i>Итого</i>	9095	44980	1470	30894	13928	11249	1253	50298	44002	144586	3124	106268	38599	35128	32308	410668
Дубенскій.																
На земляхъ помѣщичьихъ	8429	13573	212	17096	4667	1563	194	14695	29904	47522	863	47662	11025	5670	2695	84103
» » крестьянъ собственниковъ, бывшихъ помѣщичьихъ и государственныхъ	6755	24909	86	24970	5894	3985	415	23899	22056	86407	274	65585	12301	13338	4450	124812
» » городскихъ, лицъ духов- наго званія и другихъ	509	1708	2	1696	551	245	31	1482	1915	5671	2	4311	1210	774	292	8018
<i>Итого</i>	15693	40190	300	43762	11112	5793	640	40076	53875	139600	1139	117558	24536	19782	7437	216933
Владимірволинскій.																
На земляхъ помѣщичьихъ	10725	16210	105	17530	5438	2548	168	36887	54768	84272	272	66549	17446	10110	4061	252267
» » крестьянъ собственниковъ, бывшихъ помѣщичьихъ и государственныхъ	7120	24871	98	14842	5844	4713	366	35310	37732	129248	250	53210	18728	18630	9365	241166
» » городскихъ, лицъ духов- наго званія и другихъ	996	2538	30	1980	480	378	35	6180	5486	13180	75	7350	1542	1472	728	42208
<i>Итого</i>	18841	43619	233	34352	11762	7639	569	78377	97986	226700	597	127109	37716	30212	14154	535641

О ПОСѢВѢ И УРОЖАѢ ХЛѢБА ВЪ ВОЛЫНСКОЙ ГУБЕРНІИ ЗА 1889 ГОДЪ.


ПОСѢЯНО ЧЕТВЕРТЕЙ.

СНЯТО ЧЕТВЕРТЕЙ.

У Ѣ З Д Ы.	ПОСѢЯНО ЧЕТВЕРТЕЙ.						СНЯТО ЧЕТВЕРТЕЙ.									
	Озимой пшеницы.	Р ж и.	Яровой пшеницы.	О в с а.	Ячменя.	Гречихи.	Проса.	Картофе- ля.	Озимой пшеницы.	Р ж и.	Яровой пшеницы.	О в с а.	Ячменя.	Гречихи.	Проса.	Картофе- ля.
Луцкій.																
На земляхъ помѣщичьихъ	4215	13440	620	10400	5700	4970	275	15400	11646	40320	1860	31200	17100	17395	3850	154000
» » крестьянъ собственниковъ, бывшихъ помѣщичьихъ и государственныхъ	7465	52060	760	37800	11848	15090	781	39400	20474	156180	2280	113400	35544	52816	6975	394000
» » городскихъ, лицъ духов- наго званія и другихъ	440	2400	120	1150	1520	610	75	4700	1210	7200	360	3450	4560	2135	1050	47000
<i>Итого</i>	12120	67900	1500	49350	19068	20670	1131	59500	33330	203700	4500	148050	57204	72346	11875	595000
Кременецкій.																
На земляхъ помѣщичьихъ	6613	12870	176	16310	3800	3315	203	11596	21344	49461	502	42754	16545	11045	4437	61980
» » крестьянъ собственниковъ, бывшихъ помѣщичьихъ и государственныхъ	5900	27005	105	17705	7240	6810	368	16629	18985	103768	305	45578	9055	22630	7974	90145
» » городскихъ, лицъ духов- наго званія и другихъ	820	1750	—	1988	655	587	43	1069	2438	6892	—	3831	1555	2021	920	6299
<i>Итого</i>	13333	41625	281	36003	11695	10712	614	29294	42767	160121	807	92163	27155	35695	13331	158424
Ковельскій.																
На земляхъ помѣщичьихъ	3805	12144	29	9789	2600	2290	100	23747	22490	48772	65	33695	14624	8799	1883	175125
» » крестьянъ собственниковъ, бывшихъ помѣщичьихъ и государственныхъ	2565	24683	261	10316	4553	5283	239	48399	9994	79610	686	29717	5796	20202	4440	307167
» » городскихъ, лицъ духов- наго званія и другихъ	158	193	18	660	249	230	50	1772	806	5499	72	2192	761	1240	925	13835
<i>Итого</i>	6528	37020	308	20765	7402	7803	389	73918	33290	133881	823	65604	21181	30241	7248	496127
Овручскій.																
На земляхъ помѣщичьихъ	699	13919	102	7134	1005	3695	66	17251	2168	48577	595	34363	3192	12978	726	103182
» » крестьянъ собственниковъ, бывшихъ помѣщичьихъ и государственныхъ	598	48195	1784	15512	7549	24418	812	43404	1482	149853	5380	82104	27024	99763	8932	259103
» » городскихъ, лицъ духов- наго званія и другихъ	334	20695	246	4587	1924	5797	134	12984	1243	49997	954	19698	6457	22899	1474	79549
<i>Итого</i>	1631	82809	2132	27233	10478	33910	1012	73639	4893	248427	6929	136165	36673	135640	11132	441834
Всего въ губерніи	182366	590859	7526	529431	149461	149344	11773	607079	698967	2128288	21527	2038925	424441	572261	179545	4060875

ВѢДОМОСТЬ
О ЦѢНАХЪ НА РАБОЧИЯ СИЛЫ
ВЪ ВОЛЫНСКОЙ ГУБЕРНІИ

за 1889 годъ.



ВѢДОМОСТЬ
О ФАБРИКАХЪ И ЗАВОДАХЪ
ВЪ ВОЛЫНСКОЙ ГУБЕРНІИ

за 1889 годъ.

Фабрики и заводы.	ИТОГО ВЪ ГОРОДАХЪ.			ИТОГО ВЪ УѢЗДАХЪ			ИТОГО ВЪ ГУБЕРНИИ.		
	Число.		Сумма производи- тельности. <i>Руб.</i>	Число.		Сумма производи- тельности. <i>Руб.</i>	Число.		Сумма производи- тельности. <i>Руб.</i>
	Фабрикъ и заво- довъ.	Мастеровъ и рабо- чихъ.		Фабрикъ и заво- довъ.	Мастеровъ и рабо- чихъ.		Фабрикъ и заво- довъ.	Мастеровъ и рабо- чихъ.	
ОБРАБОТЫВАЮЩІЕ:									
I. Животные продукты.									
Костопальные	1	2	520	4	10	9136	5	12	9656
Салотопленные	2	4	520	—	—	—	2	4	520
Мыловаренные	15	19	10780	2	4	1050	17	23	11830
Кожевенные	31	161	67789	416	835	143704	447	996	211493
Перчаточные	1	46	13000	—	—	—	1	46	13000
Суконные	—	—	—	43	379	157673	43	379	157673
Свѣчные	16	20	6373	14	11	3983	30	31	10356
Воскобойные	—	—	—	5	6	1940	5	6	1940
Восковыхъ свѣчей	2	12	30950	2	11	39500	4	23	70450
II. Растительные продукты.									
Табачные	5	156	148037	1	13	18360	6	169	166397
Поташные	1	—	—	4	4	500	5	4	500
Сахароваренные	—	—	—	13	5482	7484005	13	5482	7484005
Маслобойные	13	18	3708	49	92	14043	62	110	17751
Винокуренные	1	16	62165	124	991	2030949	125	1007	2093114
Пивоваренные	14	44	47284	52	108	114027	66	152	161311
Медоваренные	3	6	630	4	6	2245	7	12	2875
Писче-бумажные	—	—	—	9	589	563350	9	589	563350
Смоляные	2	4	1460	186	478	135991	188	482	137451
Скипидарные	—	—	—	4	6	5625	4	6	5625
Лѣсопильные	4	16	2245	32	844	606237	36	860	608482
Дрожжевые	1	—	—	—	—	—	1	—	—
Древесно-бумажные	—	—	—	3	51	52000	3	51	52000
Цикорные	2	4	800	—	—	—	2	4	800
III. Ископаемые продукты.									
Мѣдно-чугунно-литейные	1	22	3450	—	—	—	1	22	3450
Желѣзные	—	—	—	1	270	76881	1	270	76881
Чугуннолитейные	—	—	—	7	374	154267	7	374	154267
Черепичные	2	5	308	13	30	4348	15	35	4656
Кирпичные	40	191	45260	103	357	45541	143	548	90801
Извѣстковые	6	16	3240	38	68	10928	44	84	14168
Гончарные	3	4	835	19	26	2037	22	30	2872
Кафельные	—	—	—	2	24	8450	2	24	8450
Стекляные	—	—	—	30	800	199130	30	800	199130
Фарфоровые	—	—	—	6	327	176211	6	327	176211
Цементные	—	—	—	1	27	4700	1	27	4700
Алебастровые	—	—	—	1	11	8000	1	11	8000
IV. Смѣшанныхъ производствъ.									
Спичечные	—	—	—	1	15	2500	1	15	2500
Механическіе	2	5	1540	1	230	147470	3	235	149010
Земледѣльческихъ орудій	—	—	—	1	10	2000	1	10	2000
Красильные	9	14	4790	2	7	830	11	21	5620
Химическіе	—	—	—	1	6	1400	1	6	1400
Экипажные	2	6	1430	—	—	—	2	6	1430
Столярные	4	9	1300	5	112	47811	9	121	49111
Искусств. минеральныхъ водъ	8	15	2089	—	—	—	8	15	2089
Уксусные	4	4	710	1	9	2500	5	13	3210
Клейные	—	—	—	10	15	1055	10	15	1055
Цѣновочные	—	—	—	1	6	500	1	6	500
Деревянно-сапожныхъ гвоздей	—	—	—	1	14	2800	1	14	2800
Итого	195	819	461213	1212	12658	12283677	1407	13477	12744890

Примѣчаніе: Изъ числа заводовъ не дѣйствовали въ 1889 году: костопальный—1, мыловаренный—1, кожевенныхъ—15, суконныхъ—6, свѣчныхъ—3, воскобойный—1, табачный—1, поташныхъ—4, сахароваренный—1, маслобойныхъ—11, винокуренныхъ—31, пивоваренныхъ—22, смоляныхъ—30, лѣсопильныхъ—2, дрожжевой—1, цикорный—1, черепичныхъ—2, кирпичныхъ—20, извѣстковыхъ—16, гончарный—1, стекляныхъ—4, красильный—1, уксусный—1 и клейныхъ—2, всего 178 заводовъ.

ВѢДОМОСТЬ

О ДВИЖЕНІИ НАСЕЛЕНІЯ

ВЪ ВОЛЫНСКОЙ ГУБЕРНІИ

за 1889 годъ.

ДВИЖЕНИЕ НАСЕЛЕНИЯ ВЪ ВОЛЫНСКОЙ ГУБЕРНІИ ЗА 1889 ГОДЪ.

ГОРОДА И УѢЗДЫ.	Число браковъ.	Ч И С Л О			Р О Д И В Ш И Х С Я.						Ч И С Л О У М Е Р Ш И Х Ъ.			Прибыль или убыль.
		Законнорожденныхъ.			Незаконнорожденныхъ.			В С Е Г О.						
		МУЖ.	ЖЕН.	ОБОЕГО ПОЛА.	МУЖ.	ЖЕН.	ОБОЕГО ПОЛА.	МУЖ.	ЖЕН.	ОБОЕГО ПОЛА.	МУЖ.	ЖЕН.	ОБОЕГО ПОЛА.	
Г. Житомиръ	447	999	859	1858	84	52	136	1083	911	1994	810	742	1552	442+
уѣздъ	2865	7823	7288	15111	178	182	360	8001	7470	15471	4610	4298	8908	6563+
» Новоградволыньскъ	140	300	212	512	10	10	20	310	222	532	212	154	366	166+
уѣздъ	2426	6525	6091	12616	121	112	233	6646	6203	12849	4399	4219	8618	4231+
» Острогъ	91	176	148	324	6	10	16	182	158	340	177	149	326	14+
уѣздъ	1296	3468	3268	6736	51	66	117	3519	3334	6853	2078	1953	4031	2822+
» Заславль	86	239	178	417	10	4	14	249	182	431	155	118	273	158+
уѣздъ	1619	4420	4307	8727	57	51	108	4477	4358	8835	3050	2884	5934	2901+
» Староконстантиновъ	139	337	301	638	11	4	15	348	305	653	308	233	541	112+
уѣздъ	1466	4537	4359	8896	80	69	149	4617	4428	9045	3105	3037	6142	2903+
» Ровно	108	277	274	551	12	9	21	289	283	572	255	227	482	90+
уѣздъ	1968	5132	4873	10005	49	53	102	5181	4926	10107	3190	2919	6109	3998+
» Дубно	83	192	121	313	9	8	17	201	129	330	157	132	289	41+
уѣздъ	1357	3815	3434	7249	42	69	111	3857	3503	7360	2174	1984	4158	3202+
» Владимирволыньскъ	60	199	96	295	1	1	2	200	97	297	133	72	205	92+
уѣздъ	2307	5788	5299	11087	84	79	163	5872	5378	11250	3680	3394	7074	4176+
» Луцкъ	87	246	177	423	9	4	13	255	181	436	161	140	301	135+
уѣздъ	1855	4936	4626	9562	81	79	160	5017	4705	9722	2927	2680	5607	4115+
» Кременецъ	142	284	287	571	10	20	30	294	307	601	194	204	398	203+
уѣздъ	1646	4571	4187	8758	73	71	144	4644	4258	8902	2646	2547	5193	3709+
» Ковель	68	232	149	381	8	5	13	240	154	394	185	92	277	117+
уѣздъ	1590	4010	3724	7734	36	30	66	4046	3754	7800	2669	2531	5200	2600+
» Овручъ	72	73	52	125	4	2	6	77	54	131	58	40	98	33+
уѣздъ	1814	4636	4215	8851	43	56	99	4679	4271	8950	2271	2053	4324	4626+
Итого въ городахъ	1523	3554	2854	6408	174	129	303	3728	2983	6711	2805	2303	5108	1603+
» » уѣздахъ	22209	59661	55671	115332	895	917	1812	60556	56588	117144	36799	34499	71298	45846+
Всего въ губерніи	23732	63215	58525	121740	1069	1046	2115	64284	59571	123855	39604	36802	76406	47449+

Примѣчаніе: 1) Въ числѣ родившихся было:

	Двойней.		Тройней.	
	м.	ж.	м.	ж.
Въ городахъ	73	83	1	5
— уѣздахъ	1021	1019	3	15
Итого въ губерніи	1094	1102	4	20
	Рожденій. 1098		Рожденій. 8	

2) Мертворожденныхъ младенцевъ, которые въ число родившихся не входятъ:

	Мужескаго пола.	Женскаго пола.
Въ городахъ	—	—
— уѣздахъ	119	87
Итого въ губерніи	119	87
Подкидышей: въ городахъ	3	2
— уѣздахъ	4	8
Итого въ губерніи	7	10

Лицъ перешедшихъ въ православіе:

Въ городахъ	9	19
— уѣздахъ	1027	893
Итого въ губерніи	1036	912

Въ томъ числѣ:

	По городамъ.		По уѣздамъ.	
	м.	ж.	м.	ж.
Изъ католиковъ	3	11	49	82
— лютеранъ	4	2	9	8
— чеховъ	1	2	966	799
— евреевъ	1	3	3	4
— магометанъ	—	1	—	—
Итого.	9	19	1027	893

ВѢДОМОСТЬ

О ПОСТУПЛЕНИИ ОКЛАДНЫХЪ СБОВОВЪ И ДРУГИХЪ РАЗНЫХЪ ВЗЫСКАНИЙ

ВЪ ВОЛЫНСКОЙ ГУБЕРНІИ

за 1889 годъ.

О ПОСТУПЛЕНИИ ОКЛАДНЫХЪ СБОРОВЪ И ДРУГИХЪ РАЗНЫХЪ ВЪЗЫСКАНИЙ ПО ВОЛЫНСКОЙ ГУБЕРНІИ ЗА 1889 ГОДЪ.

НАИМЕНОВАНИЕ СБОРОВЪ.	Слѣдовало поступить.				Вновь причислено.				Исключено.				Взыскано.				Осталось къ 1-му Января 1890 года.					
	Недоимки.		Оклада.		Недоимки.		Оклада.		Недоимки.		Оклада.		Недоимки.		Оклада.		Недоимки.		Оклада.		ВСЕГО.	
	Руб.	К.	Руб.	К.	Руб.	К.	Руб.	К.	Руб.	К.	Руб.	К.	Руб.	К.	Руб.	К.	Руб.	К.	Руб.	К.	Руб.	К.
<i>а) Съ крестьянскихъ сословій.</i>																						
I. Государственный поземельный налогъ.																						
Съ земель, вошедшихъ въ составъ крестьянскихъ надѣловъ																						
	6375	53	193719	26	484	92	218	61	172	39	1257	8	4976	66	191607	30	1711	40	1073	49	2784	89
II. Выкупные платежи за земли:																						
По лостраціоннымъ актамъ съ бывшихъ государственныхъ крестьянъ западныхъ губерній																						
	24722	56	302654	97	1360	26	2048	67	4	57	837	33	17146	2	290911	70	8932	23	12954	61	21886	84
Съ крестьянъ собственниковъ бывшихъ помѣщичьихъ																						
	29847	16	1204194	71	18	20	2	40	111	14	4545	21	24808	69	1174051	19	4945	53	25600	71	30546	24
Итого .																						
	54569	72	1506849	68	1378	46	2051		115	71	5382	54	41954	71	1464962	89	13877	76	38555	32	52433	8
III. Губернскій земскій сборъ .																						
	6653	26	228131	63	807	66	863	6	249	22	2876	88	5883	77	224824	—	1327	93	1294	36	2622	29
IV. Сборъ на причтовые постройки въ православныхъ приходахъ .																						
	—	—	—	—	—	—	41939	4	—	—	152	96	—	—	41494	73	—	—	291	72	291	72
V. Сборъ на содержаніе духовенства въ западныхъ губерніяхъ .																						
	2291	21	70866	88	230	44	79	4	80	62	2089	4	1826	99	68483	38	614	4	373	95	987	99
Всего окладныхъ сборовъ съ крестьянскихъ сословій .																						
	69889	72	1999567	45	2901	48	45152		617	94	11758	50	54642	13	1991372	30	17531	13	41588	84	59119	97
<i>б) Съ некрестьянскихъ сословій.</i>																						
I. Налогъ съ недвижимыхъ имуществъ, въ городахъ, посадахъ и мѣстечкахъ .																						
	89950	45	132999	50	2497	39	—		62	54	—	—	59584	21	100799	2	32801	9	32200	48	65001	57
Пени																						
	—	—	—	—	2622	40	—		—	—	—	—	2622	40	—	—	—	—	—	—	—	—
Итого .																						
	89950	48	132999	50	5119	79	—		62	54	—	—	62206	61	100799	2	32801	9	32200	48	65001	57

О ПОСТУПЛЕНИИ ОКЛАДНЫХЪ СБОРОВЪ И ДРУГИХЪ РАЗНЫХЪ ВЪЗЫСКАНИЙ ПО ВОЛЫНСКОЙ ГУБЕРНИИ ЗА 1889 ГОДЪ.


НАИМЕНОВАНИЕ СБОРОВЪ.	Слѣдовало поступить.				Вновь причислено.				Исключено.				Взыскано.				Осталось къ 1-му Января 1890 года.					
	Недоимки.		Оклада.		Недоимки.		Оклада.		Недоимки.		Оклада.		Недоимки.		Оклада.		Недоимки.		Оклада.		ВСЕГО.	
	Руб.	К.	Руб.	К.	Руб.	К.	Руб.	К.	Руб.	К.	Руб.	К.	Руб.	К.	Руб.	К.	Руб.	К.	Руб.	К.	Руб.	К.
II. Государственный поземельный налогъ:																						
Съ земель частныхъ владѣльцевъ, какъ то: помѣщиковъ, купцовъ и другихъ лицъ	104009	19	168529	91	9349	68	1814	87	5380	29	2203	98	64065	94	119027	20	43912	64	49113	60	93026	24
Пени	18296	12	—	—	8604	32	—	—	960	65	—	—	6588	46	—	—	19351	33	—	—	19351	33
Съ земель оставшихся за надѣломъ крестьянъ въ вѣдѣніи Департамента Удѣловъ	—	—	2612	61	—	—	—	—	—	—	4	73	—	—	2114	68	—	—	493	20	493	20
Съ земель, принадлежащихъ городамъ, посадамъ и мѣстечкамъ	2110	30	554	10	1	39	—	—	—	—	—	—	2	77	175	29	2108	92	378	81	2487	73
Съ земель Управленія Государственныхъ Имуществъ	319	9	95	19	—	—	—	—	—	—	—	—	—	—	—	—	319	9	95	19	414	28
Итого	124734	70	171791	81	17955	39	1814	87	6340	94	2208	71	70657	17	121317	17	65691	98	50080	80	115772	78
III. Процентный сборъ съ имѣній лицъ польскаго происхожденія																						
Пени	159126	98	256703	71	1008	89	469	78	6948	44	3757	71	92942	50	158886	56	60244	93	94529	22	154774	15
Итого	178729	98	256703	71	14876	79	469	78	7115	35	3757	71	99877	89	158886	56	86613	53	94529	22	181142	75
IV. По перебору помѣщиками оброчныхъ крестьянскихъ платежей																						
	198422	64	—	—	18283	84	—	—	13124	54	—	—	13434	33	—	—	190147	61	—	—	190147	61
V. Губернскій земскій сборъ																						
Пени	181451	99	298056	40	45488	93	24687	82	4405	19	39724	82	109589	23	197130	68	112946	50	85888	72	198835	22
Итого	39689	24	—	—	13626	49	—	—	543	71	—	—	7930	44	—	—	44841	58	—	—	44841	58
Итого	221141	23	298056	40	59115	42	24687	82	4948	90	39724	82	117519	67	197130	68	157788	8	85888	72	243676	80
VI. Сборъ на причтовые постройки																						
Пени	—	—	—	—	—	—	31789	72	—	—	662	79	—	—	16857	25	—	—	14269	68	14269	68
Итого	—	—	—	—	369	69	—	—	3	12	—	—	195	72	—	—	170	85	—	—	170	85
Итого	—	—	—	—	369	69	31789	72	3	12	662	79	195	72	16857	25	170	85	14269	68	14440	53

О ПОСТУПЛЕНИИ ОКЛАДНЫХЪ СБОРОВЪ И ДРУГИХЪ РАЗНЫХЪ ВЗЫСКАНИЙ ПО ВОЛЫНСКОЙ ГУБЕРНИИ ЗА 1889 ГОДЪ.

НАИМЕНОВАНИЕ СБОРОВЪ.	Слѣдовало поступить.				Вновь причислено.				Исключено.				Взыскано.				Осталось къ 1-му Января 1890 года.					
	Недоимки.		Оклада.		Недоимки.		Оклада.		Недоимки.		Оклада.		Недоимки.		Оклада.		Недоимки.		Оклада.		ВСЕГО.	
	Руб.	К.	Руб.	К.	Руб.	К.	Руб.	К.	Руб.	К.	Руб.	К.	Руб.	К.	Руб.	К.	Руб.	К.	Руб.	К.	Руб.	К.
VII. Сборъ на содержаніе духовенства въ западныхъ губерніяхъ	51818	34	65750	84	4005	26	667	36	505	75	1028	22	23643	15	44704	85	31674	70	20685	13	52359	83
Пени	12445	52	—	—	4326	79	—	—	120	73	—	—	2637	48	—	—	14014	10	—	—	14014	10
Итого	64263	86	65750	84	8332	5	667	36	626	48	1028	22	26280	63	44704	85	45688	80	20685	13	66373	93
VIII. Частный сборъ	26713	89	32673	64	2952	16	1420	45	613	60	1353	1	12286	38	22454	59	16766	7	10286	49	27052	56
Пени	6977	22	—	—	2370	23	—	—	179	42	—	—	1169	41	—	—	7998	62	—	—	7998	62
Итого	33691	11	32673	64	5322	39	1420	45	793	2	1353	1	13455	79	22454	59	24764	69	10286	49	35051	18
Всего окладныхъ сборовъ съ некрестьянскихъ сословій.	910933	97	957975	90	129375	36	60850	—	33014	89	48735	26	403627	81	662150	12	603666	63	307940	52	911607	15
ВСЕГО окладныхъ сборовъ.	980823	69	2957543	35	132276	84	106002	19	33632	83	60493	76	458269	94	2653522	42	621197	76	349529	36	970727	12
Другихъ разныхъ взысканій.																						
1. Министерства Финансовъ:																						
а) Департаментъ Государственнаго Казначейства	25182	89	—	—	21528	83	—	—	6345	19	—	—	21265	75	—	—	19100	78	—	—	19100	78
б) Департаментъ Неокладныхъ Сборовъ	292116	29	—	—	96886	93	—	—	6601	43	—	—	58220	42	—	—	324181	37	—	—	324181	37
в) Департаментъ Таможенныхъ Сборовъ	571	50	—	—	—	—	—	—	—	—	—	—	—	—	—	—	571	50	—	—	571	50
г) Департаментъ Торговли и Мануфактуръ	74269	64	—	—	40817	5	—	—	4702	67	—	—	27737	34	—	—	82646	68	—	—	82646	68
д) Особенная Канцелярія по кредитной части.	106347	3	—	—	2315	90	10422	7	43350	28	408	32	861	37	7437	79	64451	28	2576	61	67027	89
2. Министерство Государственныхъ Имуществъ	76326	33	28424	60	7324	66	3191	6	9938	34	6923	71	11960	61	14210	55	61752	4	10482	—	72234	4

О ПОСТУПЛЕНИИ ОКЛАДНЫХЪ СБОРОВЪ И ДРУГИХЪ РАЗНЫХЪ ВЗЫСКАНИЙ ПО ВОЛЫНСКОЙ ГУБЕРНИИ ЗА 1889 ГОДЪ.

НАИМЕНОВАНИЕ СБОРОВЪ.	Слѣдовало поступить.				Вновь причислено.				Исключено.				Взыскано.				Осталось къ 1-му Января 1890 года.					
	Недоимки.		Оклада.		Недоимки.		Оклада.		Недоимки.		Оклада.		Недоимки.		Оклада.		Недоимки.		Оклада.		ВСЕГО.	
	Руб.	К.	Руб.	К.	Руб.	К.	Руб.	К.	Руб.	К.	Руб.	К.	Руб.	К.	Руб.	К.	Руб.	К.	Руб.	К.	Руб.	К.
3. Министерство Внутреннихъ Дѣлъ .	236143	50	—	—	24918	10	—	—	3534	45	—	—	28675	2	—	—	228852	13	—	—	228852	13
4. Министерство Народнаго Просвѣщенія .	731	51	—	—	2776	25	—	—	47	73	—	—	2581	5	—	—	878	98	—	—	878	98
5. Министерство Юстиціи .	39908	24	—	—	13796	—	—	—	1619	81	—	—	6616	66	—	—	45467	77	—	—	45467	77
6. Государственный Контроль .	—	—	—	—	857	76	—	—	—	—	—	—	857	76	—	—	—	—	—	—	—	—
7. Главное Интендантское Управление .	12	30	—	—	—	—	—	—	—	—	—	—	—	—	—	—	12	30	—	—	12	30
8. Несмѣтныхъ доходовъ .	—	—	—	—	—	—	—	—	—	—	—	—	—	—	—	—	—	—	—	—	—	—
Итого .	851609	23	28424	60	211221	48	13614	38	76139	90	7332	3	158775	98	21648	34	827914	83	13058	61	840973	44
ВСЕГО ВООБЩЕ .	1832432	92	2985967	95	343498	32	119616	57	109772	73	67825	79	617045	92	2675170	76	1449112	59	362587	97	1811700	56



ВЪ Д О М О С Т Ъ


О РАСПРЕДѢЛЕНІИ НЕДОИМОКЪ ПО ГОРОДАМЪ И УѢЗДАМЪ

ВЪ ВОЛЫНСКОЙ ГУБЕРНІИ

за 1889 годъ.

О РАСПРЕДѢЛЕНІИ НЕДОИМОКЪ ПО ГОРОДАМЪ И УѢЗДАМЪ ВОЛЫНСКОЙ ГУБЕРНІИ ЗА 1889 ГОДЪ.

ГОРОДА И УѢЗДЫ.	По земскимъ сборамъ.		По выкупнымъ платежамъ.		По налогу съ недвижимыхъ имуществъ.		По податямъ другихъ наименованій.		По разнымъ взысканіямъ.		В С Е Г О.	
	Рубли.	Коп.	Рубли.	Коп.	Рубли.	Коп.	Рубли.	Коп.	Рубли.	Коп.	Рубли.	Коп.
	По г. Житомиру уѣзду	—	—	—	—	442	15	—	—	39113	39	39555
» Староконстантинову уѣзду	61540	23	7529	71	7011	20	70088	58	40103	31	186273	3
» Заславу уѣзду	534	1	1537	8	15324	49	717	60	7906	30	26019	48
» Острогу уѣзду	16136	92	13846	30	1206	26	20370	33	32963	82	84523	63
» Дубно уѣзду	—	45	—	—	3050	75	—	73	62902	39	65954	32
» Кременцу уѣзду	5967	13	682	83	3077	57	9944	60	31133	65	50805	78
» Луцку уѣзду	23	55	—	—	4250	29	24	11	34511	46	38809	41
» Владимирволынску уѣзду	9741	93	2005	24	427	7	14139	94	20007	42	46321	60
» Ковлю уѣзду	—	—	22	6	827	10	—	—	8904	23	9753	39
» Новоградволынску уѣзду	12007	20	2347	69	2137	92	17505	9	37911	13	71909	3
» Овручу уѣзду	—	—	—	—	1058	83	—	—	6612	48	7671	31
» Ровно уѣзду	13369	37	136726	49	787	64	17327	70	31803	90	200015	10
» Житомиру уѣзду	—	—	—	—	2910	21	—	—	8097	30	11007	51
» Владимирволынску уѣзду	16928	55	28582	16	1023	77	23324	70	80789	98	150649	16
» Новоградволынску уѣзду	921	56	44	75	2664	84	1595	21	6759	14	11985	50
» Житомиру уѣзду	18113	79	17532	6	6938	72	22841	25	119839	20	185265	2
» Ровно уѣзду	—	—	—	—	1114	43	—	—	13286	10	14400	53
» Новоградволынску уѣзду	14932	40	11712	23	667	46	17941	42	17385	90	62639	41
» Житомиру уѣзду	—	—	—	—	2508	4	—	—	9418	4	11926	8
» Новоградволынску уѣзду	70844	69	6304	38	2510	85	81805	78	134245	89	295711	59
» Житомиру уѣзду	827	56	—	—	1521	33	1726	17	22336	—	26411	6
» Новоградволынску уѣзду	21228	11	7316	58	3136	26	28822	43	50540	59	111043	97
» Житомиру уѣзду	2	8	—	—	222	39	5	73	5964	96	6195	16
» Новоградволынску уѣзду	32962	99	6391	13	182	—	38880	97	18436	86	96853	95
Итого	296082	52	242580	69	65001	57	367062	34	840973	44	1811700	56



ВЪ Д О М О С Т Ъ

О ПОСТУПЛЕНИИ АКЦИЗНЫХЪ СБОРОВЪ

ВЪ ВОЛЫНСКОЙ ГУБЕРНИИ

за 1889 годъ.

О ПОСТУПЛЕНИИ АКЦИЗНЫХЪ СБОРОВЪ ПО ВОЛЫНСКОЙ ГУБЕРНІИ ЗА 1889 ГОДЪ.

НАИМЕНОВАНИЕ СБОРОВЪ.	Слѣдовало поступить.				Вновь причислено.				Исключено по разнымъ случаямъ.				П о с т у п и л о.				Осталось къ 1-му Января 1890 года.						
	Недоимки.		Оклада.		Недоимки.		Оклада.		Недоимки.		Оклада.		Недоимки.		Оклада.		Недоимки.		Оклада.		В С Е Г О.		
	Руб.	Коп.	Руб.	Коп.	Руб.	Коп.	Руб.	Коп.	Руб.	Коп.	Руб.	Коп.	Руб.	Коп.	Руб.	Коп.	Руб.	Коп.	Руб.	Коп.	Руб.	Коп.	
ПО ВѢДОМСТВУ МИНИСТЕРСТВА ФИНАНСОВЪ Департамента Неокладныхъ Сборовъ.																							
Питейный	30368	70 ^{1/4}	83638	5 ^{1/16}	25545	95 ^{3/4}	9267880	34 ^{5/16}	25545	95 ^{3/4}	2493948	48 ^{9/16}	5411	67 ^{1/16}	6693504	41 ^{11/16}	24957	3 ^{3/16}	164065	49 ^{2/16}	189022	52 ^{5/16}	
Табачный	—	—	—	—	—	—	223472	74	—	—	—	—	—	—	223472	74	—	—	—	—	—	—	
Сахарный	—	—	—	—	—	—	1526164	86	—	—	—	—	—	—	1526164	86	—	—	—	—	—	—	
И т о г о	30368	70^{1/4}	83638	5^{1/16}	25545	95^{3/4}	11017517	94^{5/16}	25545	95^{3/4}	2493948	48^{9/16}	5411	67^{1/16}	8443142	1^{11/16}	24957	3^{3/16}	164065	49^{2/16}	189022	52^{5/16}	

Примѣчаніе. Въ счетъ будущихъ платежей поступило питейного сбора 15902 р. 53^{1/4} к.

STATE OF NEW YORK

County of ...		Town of ...		Village of ...		City of ...	
No.	Name	No.	Name	No.	Name	No.	Name
1	...	1	...	1	...	1	...
2	...	2	...	2	...	2	...
3	...	3	...	3	...	3	...
4	...	4	...	4	...	4	...
5	...	5	...	5	...	5	...
6	...	6	...	6	...	6	...
7	...	7	...	7	...	7	...
8	...	8	...	8	...	8	...
9	...	9	...	9	...	9	...
10	...	10	...	10	...	10	...

...

Приложение къ статьѣ таможенные сборы.

Вѣдомость лит. А.

ВѢДОМОСТЬ

**ПРИВОЗНЫМЪ ТОВАРАМЪ ПО ТАМОЖЕННЫМЪ УЧРЕЖДЕНІЯМЪ
РАДЗИВИЛОВСКАГО ТАМОЖЕННАГО ОКРУГА.**

ВЪ ПРЕДѢЛАХЪ ВОЛЫНСКОЙ ГУБЕРНІИ

за 1889 годъ.

ВѢДОМОСТЬ ПРИВОЗНЫМЪ ТОВАРАМЪ ПО ТАМОЖЕННЫМЪ УЧРЕЖДЕНІЯМЪ РАДЗИВИЛОВСКАГО ТАМОЖЕННАГО ОКРУГА.

№ по порядку.	НАИМЕНОВАНИЕ ТОВАРОВЪ.	По Радзивиловской таможнѣ.				По Волочической таможнѣ.				По Дружкопольской таможнѣ.				По Збаражской таможенной заставѣ.				По Мервенской таможенной заставѣ.			
		Количество.			Цѣнность.	Количество.			Цѣнность.	Количество.			Цѣнность.	Количество.			Цѣнность.	Количество.			Цѣнность.
		Пуды.	Фун.	Зол.	Руб.	Пуды.	Фун.	Зол.	Руб.	Пуды.	Фун.	Зол.	Руб.	Пуды.	Фун.	Зол.	Руб.	Пуды.	Фун.	Зол.	Руб.
209	Наждакъ, пемза и графитъ, въ порошокъ, бронзовальн. порошокъ, трипелъ и проч. (кромѣ нижепоименов.), доски и бруски точильн. искусственные	444	4	—	1977	336	14	54	2911	—	—	—	—	—	—	—	—	—	—	—	
210	Мазь для бритвенныхъ ремней	—	33	—	50	—	—	—	—	—	—	—	—	—	—	—	—	—	—	—	
211	Замазка разная	2	6	48	16	847	4	—	550	—	—	—	—	—	—	—	—	—	—	—	
212	Наждакъ и пемза, въ кускахъ	3	3	—	5	—	—	—	—	—	—	—	—	—	—	—	—	—	—	—	
213	Эфиры, хлороформъ и коллодіумъ, эссенціи (ромовая и др.)	11	4	72	381	15	28	34	1227	—	—	—	—	—	—	—	—	—	—	—	
214	Хмѣль	413	18	—	8750	2641	10	22	81804	—	—	—	—	—	—	—	—	—	—	—	
215	Опій и лактукарій	—	10	28	31	—	31	80	114	—	—	—	—	—	—	—	—	—	—	—	
216	Ароматич. воды безъ примѣси алкоголя, какъ-то: лавровишн., перечной мяты, померанцев. цвѣтовъ, розовая и т. п.	1	39	—	35	—	24	—	30	—	—	—	—	—	—	—	—	—	—	—	
217	Составныя (патентов.) лекарства, въ готовомъ видѣ	14	6	25	805	10	13	62	1665	—	—	—	—	—	—	—	—	—	—	—	
Отдѣлъ III.																					
Ж и в о т н ы я:																					
218	Крупный рогатый скотъ	—	—	—	—	4 ш.	—	—	1050	—	—	—	—	3 ш.	—	—	—	50	—	—	
219	Мелкій скотъ	—	—	—	—	18 »	—	—	1500	—	—	—	—	—	—	—	—	—	—	—	
220	Лошади	—	2 ш.	—	400	8 »	—	—	3000	—	—	—	—	2 »	—	—	—	575	—	—	
Отдѣлъ IV.																					
Издѣлія фабричныя, заводскія и ремесленныя:																					
221	Кирпичъ огнепостоянный и плиты изъ огнеупорной глины	1996	—	—	400	5244	19	57	2709	—	—	—	—	—	—	—	—	—	—	—	
222	» обыкновенный	500	—	—	30	—	—	—	—	—	—	—	—	—	—	—	—	—	—	—	
223	Трубы дренажныя и водопроводныя, кромѣ металлическихъ	518	22	—	200	—	—	—	—	—	—	—	—	—	—	—	—	—	—	—	
224	Алебастръ, въ дѣлѣ, съ украшениями и безъ оныхъ	—	14	—	9	—	10	—	3	—	—	—	—	—	—	—	—	—	—	—	
225	Гипсъ, мраморъ, порфиръ, серпентинъ, аспидъ и т. п. камни, въ издѣліяхъ, съ украшениями и безъ оныхъ	29	3	48	282	63	25	52	578	—	—	—	—	—	—	—	—	—	—	—	
226	Гончарн. издѣлія изъ прост. глины или песчаника: посуда и всяк. издѣлія, кромѣ нижепоименованныхъ въ п. 2 сей статьи	697	22	—	1352	2579	16	32	2910	1	31	—	6	—	—	—	—	—	—	—	
227	Гончарн. издѣлія: предметы для украшенія комнатъ, раскрашенныя и позолоченныя	52	21	—	553	66	38	45	411	—	—	—	—	—	—	—	—	—	—	—	
228	Фаянсов. издѣлія: бѣлыя и одноцвѣтныя, въ массѣ краш., безъ украшеній, хотя бы и съ отлитыми узорами	1	11	—	7	26	2	91	263	—	—	—	—	—	—	—	—	—	—	—	
229	Фаянсов. издѣлія съ одноцвѣтн. узорами, отводками, краями и каймами	1	16	—	8	16	32	—	315	—	—	—	—	—	—	—	—	—	—	—	
230	Фаянсов. издѣлія съ живописью, позолотою и разноцвѣтн. узорами	18	23	—	447	23	26	32	850	—	—	—	—	—	—	—	—	—	—	—	
231	Фарфоровая посуда бѣлая и одноцвѣтн., съ цвѣтн. или позолоч. краями и ободками, но безъ всякихъ другихъ украшеній	28	28	48	397	74	6	1	1302	—	28	—	4	—	—	—	—	—	—	—	
232	Фарфоровая посуда съ живописью или съ раскраш. или позолоч. узорами и украшениями, вещи изъ фарфора и бисквита для украш. комнатъ, бѣлыя и одноцвѣтн., но безъ живописи, безъ позол. и безъ бронзовыхъ украшеній	19	3	72	596	64	26	68	2452	—	—	—	—	—	—	—	—	—	—	—	

ВЪДОМОСТЬ ПРИВОЗНЫМЪ ТОВАРАМЪ ПО ТАМОЖЕННЫМЪ УЧРЕЖДЕНИЯМЪ РАДЗИВИЛОВСКАГО ТАМОЖЕННАГО ОКРУГА.

№ по порядку.	НАИМЕНОВАНИЕ ТОВАРОВЪ.	По Радзивиловской таможи.				По Волочической таможи.				По Дружкопольской таможи.				По Збаражской таможенной заставѣ.				По Мервенской таможенной заставѣ.			
		Количество.			Цѣнность.	Количество.			Цѣнность.	Количество.			Цѣнность.	Количество.			Цѣнность.				
		Пуды.	Фун.	Зол.	Руб.	Пуды.	Фун.	Зол.	Руб.	Пуды.	Фун.	Зол.	Руб.	Пуды.	Фун.	Зол.	Руб.	Пуды.	Фун.	Зол.	Руб.
258	Чугунныя издѣлія обдѣланныя, обточенныя, полированыя, шлифованныя, окрашенныя, бронзировавныя, луженыя, покрытыя цинкомъ или другими простыми металлами	61	2	—	398	994	17	56	4619	18	6	—	120	—	—	—	—	5	15	—	54
259	Желѣзныя и стальныя издѣлія <i>кузнечной</i> работы и литыя, какъ-то: якоря, гвозди, крючья, колокола, ступки и т. п.	290	13	—	763	61	28	51	182	99	17	—	427	—	—	—	—	—	—	—	—
260	Желѣзн. и стальн. издѣлія <i>котельной</i> работы, кромѣ особо поименованныя, всякія издѣлія изъ листоваго желѣза и лист. стали, кромѣ поименован. въ ст. 96 и 166	193	31	—	750	508	26	48	2641	18	4	—	145	—	—	—	—	—	—	—	—
261	Трубы желѣзныя	65	—	—	200	—	—	—	—	—	—	—	—	—	—	—	—	—	—	—	—
262	Желѣзныя и стальныя издѣлія, кромѣ особо поименованныя, обработанныя, вѣсомъ въ штукѣ болѣе 5 фунтовъ	821	32	—	3847	2492	10	27	13989	—	—	—	—	—	—	—	—	—	—	—	—
263	Желѣзныя и стальныя издѣлія, кромѣ особо поименованныя, обработанныя, вѣсомъ въ штукѣ менѣе 5 фунтовъ	106	24	—	899	564	21	3	7943	—	—	—	—	—	—	—	—	—	—	—	—
264	Замки висячіе и внутренніе, вѣсомъ болѣе 5 фунтовъ въ штукѣ	—	—	—	—	—	26	63	28	—	—	—	—	—	—	—	—	—	—	—	—
265	» » » » » менѣе 5 фунтовъ въ штукѣ	24	14	60	339	31	36	24	1139	10	—	—	125	—	—	—	—	—	—	—	—
266	Шурупы	10	2	48	121	14	17	68	209	—	—	—	—	—	—	—	—	—	—	—	—
267	Жестяныя издѣлія всякія, кромѣ особо поименованныхъ	173	26	72	2101	229	36	36	3371	3	23	—	78	—	—	—	—	—	—	—	—
268	Издѣлія изъ листоваго желѣза, крытыя эмалью, луженыя, крытыя цинкомъ и другими простыми металлами	33	9	—	44	22	15	—	500	—	—	—	—	—	—	—	—	—	—	—	—
269	Жестяныя издѣлія съ позолотою, живописью или друг. украшен.	18	6	33	41	34	36	21	1214	—	—	—	—	—	—	—	—	—	—	—	—
270	Издѣлія изъ листоваго желѣза съ позолотою, живописью или друг. украшеніями	22	19	48	46	—	—	—	—	—	—	—	—	—	—	—	—	—	—	—	—
271	Проволока желѣзная и стальная, при ширинѣ или діаметрѣ въ $\frac{1}{4}$ дюйма и менѣе	3	37	48	1	16	5	29	93	—	—	—	—	—	—	—	—	—	—	—	—
272	Проволока мѣдная, латунная и изъ всякихъ металлическихъ сплавовъ, при ширинѣ или діам. въ $\frac{1}{2}$ дюйм. и менѣе, а также всякая проволока луженая, крытая цинкомъ или другими простыми металлами, кромѣ поименован. въ ст. 168	5	1	60	1	157	36	83	2177	—	—	—	—	—	—	—	—	—	—	—	—
273	Проволочныя издѣлія, а также проволока, обтянутая бумагою, шелкомъ, нитками и каучукомъ, каркасы для зонтиковъ и птичьи клѣтки проволочныя—желѣзныя и стальныя	81	17	24	10	327	33	19	5238	5	19	—	83	—	—	—	—	—	—	—	—
274	Тѣ-же—мѣдныя и изъ мѣдныхъ сплавовъ	281	16	—	95	214	32	29	7881	—	—	—	—	—	—	—	—	—	—	—	—
275	Иглы швейныя и всякія, кромѣ нижепоименованныхъ—стальныя	1	34	32	1	6	29	42	1502	—	—	—	—	—	—	—	—	—	—	—	—
276	» вязальныя, паковальн., шнуровальн., сѣдельничьи и проч.—стальныя	—	23	40	—	—	17	90	92	—	—	—	—	—	—	—	—	—	—	—	—
277	Ножевой товаръ въ оправѣ изъ простыхъ матеріаловъ, ножницы (кромѣ ножницъ для стрижки овецъ) и пр.	3	31	—	—	8	38	74	845	—	—	—	—	—	—	—	—	—	—	—	—
278	Ножевой товаръ въ оправѣ изъ металлическихъ композицій, слоновой кости, черепахи, перламутра, а также изъ прост. матеріаловъ, но съ украшен.	—	36	72	—	—	21	12	102	—	—	—	—	—	—	—	—	—	—	—	—
279	Оружіе бѣлое, клинки сабельныя и всякіе другіе	—	—	—	—	4	9	20	628	—	—	—	—	—	—	—	—	—	—	—	—
280	Огнестрѣльное оружіе ручное и всякія принадлежности къ оному	10	16	84	2	16	33	95	4296	—	—	—	—	—	—	—	—	—	—	—	—
281	Косы и серпы, рѣзачи для сѣчки соломы и косари, ножницы для стрижки овецъ, заступы, лопаты, грабли, сапы и вилы	68003	2	48	872	5468	32	78	40438	137	18	—	1070	—	—	—	—	—	—	—	—
282	Инструменты ручныя для ремесль, художествъ, фабрикъ и заводовъ	369	10	—	3	537	29	66	5934	4	12	—	41	—	—	—	—	1	—	—	3

№ по порядку.	НАИМЕНОВАНИЕ ТОВАРОВЪ.	По Радзивилловской таможи.				По Волочической таможи.				По Дружкопольской таможи.				По Збаражской таможенной заставѣ.				По Мервенской таможенной заставѣ.			
		Количество.			Цѣнность.	Количество.			Цѣнность.	Количество.			Цѣнность.	Количество.			Цѣнность.	Количество.			Цѣнность.
		Пуды.	Фун.	Зол.	Руб.	Пуды.	Фун.	Зол.	Руб.	Пуды.	Фун.	Зол.	Руб.	Пуды.	Фун.	Зол.	Руб.	Пуды.	Фун.	Зол.	Руб.
353	Флагтухъ, бѣлая шерстяная матерія для мельничныхъ питней и шерстяные кушаки всякіе, безъ примѣси шелка	10	2	36	725	3	31	88	420	—	—	—	—	—	—	—	—	—	—	—	—
354	Шали, платки, кушаки и шарфы турецкіе и кашемировые, французскіе терно и полу-терно, также отдѣльные борты, каймы и матеріи сего рода, чисто-шерстяныя или смѣшани. съ бумагою, шелкомъ и шелковыми охлопьями	—	8	28	51	—	9	39	43	—	—	—	—	—	—	—	—	—	—	—	—
355	Неваляныя шерстяныя матеріи для фабричнаго употребленія, мѣшки для битья масла, сахарныхъ заводовъ и т. п.; сукно особ. выдѣлки для фабрикъ, суконныя покромки, а также войлоки всякіе	317	32	—	12860	55	18	70	1500	—	—	—	—	—	—	—	—	—	—	—	—
356	Шерстяные ковры всякіе	2	16	24	98	13	3	48	1042	—	—	—	—	—	—	—	—	—	—	—	—
357	Фески или колпаки турецкіе шерстяные, вышитые блестками и безъ оныхъ	1/4 дюж.	—	—	3	6 4/6 дюж.	—	—	109	—	—	—	—	—	—	—	—	—	—	—	—
358	Шерстяная басонная работа и шерстяныя плетеныя и вязаныя издѣлія всякія, кромѣ пуговиць и кружевъ	—	10	48	14	3	26	89	295	—	—	—	—	—	—	—	—	—	—	—	—
359	Шерстяныя, басонныя и чулочныя издѣлія, съ шелковыми украшеніями	—	—	—	—	—	6	54	30	—	—	—	—	—	—	—	—	—	—	—	—
360	Бумажныя ткани суровыя, бѣленыя, крашенныя (кромѣ крашенныхъ въ адрианопольскій красный цвѣтъ) и пестротканныя, имѣющія въ фунтѣ до 8 кв. аршинъ	21	33	95	692	18	32	61	1066	—	—	—	—	—	—	—	—	—	—	—	—
361	Тѣ-же, имѣющ. въ фунтѣ отъ 8 до 12 кв. арш.	263	1	36	12696	7	16	22	265	—	—	—	—	—	—	—	—	—	—	—	—
362	» » » » » 12 » 16 » »	34	13	74	2248	—	6	72	7	—	—	—	—	—	—	—	—	—	—	—	—
363	» » » » болѣе 16 кв. аршинъ	—	—	—	—	—	30	53	125	—	—	—	—	—	—	—	—	—	—	—	—
364	Таковыя-же набивн. и крашен. въ адрианопольскій красн. цвѣтъ, имѣющ. въ фунтѣ до 8 кв. аршинъ	6	4	22	190	11	14	9	807	—	—	—	—	—	—	—	—	—	—	—	—
365	Тѣ-же, имѣющ. въ фунтѣ отъ 8 до 12 кв. арш.	—	—	—	—	2	17	4	178	—	—	—	—	—	—	—	—	—	—	—	—
366	» » » » » 12 » 16 » »	—	—	—	—	—	29	53	41	—	—	—	—	—	—	—	—	—	—	—	—
367	» » » » болѣе 16 кв. аршинъ	—	13	30	58	10	37	55	1453	—	—	—	—	—	—	—	—	—	—	—	—
368	Бумажн. бархатъ, плизъ и присов. ленты	3	4	—	180	3	5	24	260	—	—	—	—	—	—	—	—	—	—	—	—
369	Бумажныя басонныя, вязаныя и плетеныя издѣлія всякія, синель и издѣлія изъ оной, бумажная канва безъ шитья или съ начатымъ шитьемъ (кромѣ пуговиць, тюля и кружевъ)	20	1	18	752	7	21	51	697	—	—	—	—	—	—	—	—	—	—	—	—
370	Тюль бумажный мебельный съ узорами, вышитыми и затканными, тюлевые и кисейные занавѣсы	—	13	—	45	2	3	88	247	—	—	—	—	—	—	—	—	—	—	—	—
371	Тюль бумажный всякій, кр. вышеупом., въ куск., гладк. и узорч. для женск. платьевъ	—	2	6	10	—	22	47	314	—	—	—	—	—	—	—	—	—	—	—	—
372	Кружева всякія ручной работы, а также шелковыя машинной выдѣлки (блонды)	—	—	52	8	1	—	30	724	—	—	—	—	—	—	—	—	—	—	—	—
373	Кружева машинной выдѣлки, кромѣ шелков.	—	7	—	65	1	3	15	504	—	—	—	—	—	—	—	—	—	—	—	—
374	Бѣлье шитое всякое, кромѣ поименов. въ п. 2 и въ ст. 189 и 190	1	21	48	143	11	20	36	1004	—	—	—	—	—	—	—	—	—	—	—	—
375	» изъ батиста и лино, и всякое обшитое кружевомъ или вышитое	1	30	42	271	53	37	77	5932	—	—	—	—	—	—	—	—	—	—	—	—
376	Прошивки и вышивки (кромѣ кружевныхъ ручной работы)	—	—	—	—	15	13	25	6842	—	—	—	—	—	—	—	—	—	—	—	—
377	Платье мужское всякое, кромѣ сшитаго изъ бархата, полубархата и другихъ шелковыхъ и полусшелковыхъ тканей	—	37	36	89	24	17	28	3088	—	3	—	6	—	—	—	—	—	—	—	—

ВѢДОМОСТЬ ПРИВОЗНЫМЪ ТОВАРАМЪ ПО ТАМОЖЕННЫМЪ УЧРЕЖДЕНІЯМЪ РАДЗИВИЛОВСКАГО ТАМОЖЕННАГО ОКРУГА.

№ по порядку.	НАИМЕНОВАНИЕ ТОВАРОВЪ.	По Радзивилловской таможнѣ.				По Волочической таможнѣ.				По Дружкопольской таможнѣ.				По Збаражской таможенной заставѣ.				По Мервенской таможенной заставѣ.			
		Количество.			Цѣнность.	Количество.			Цѣнность.	Количество.			Цѣнность.	Количество.			Цѣнность.	Количество.			Цѣнность.
		Пуды.	Фун.	Зол.	Руб.	Пуды.	Фун.	Зол.	Руб.	Пуды.	Фун.	Зол.	Руб.	Пуды.	Фун.	Зол.	Руб.	Пуды.	Фун.	Зол.	Руб.
405	Предметы изъ мѣди, латуни, чугуна, желѣза, стали и цинка, вѣсомъ менѣе 3 фунтовъ въ штукѣ, безъ примѣси друг. матеріаловъ.	16	6	72	357	5	9	7	159	—	—	—	—	—	—	—	—	—	—	—	
406	Игрушки дѣтскія всякія, дѣтскія карты съ азбукою и т. п.	72	31	34	2326	72	38	69	5227	—	2	24	3	—	—	—	—	—	—	—	
407	Принадлежности для письма, рисованія и живописи, въ другихъ статьяхъ не поименованныя.	51	2	44	1909	64	32	89	3929	—	—	—	—	—	—	—	—	—	—	—	
408	Кораллы настоящіе изъ пѣлаго куска, изъ коралловой массы просверленные, безъ оправы	287	23	51	117231	—	29	67	717	—	—	—	—	—	—	—	—	—	—	—	
409	Вѣсы всякіе съ принадлежащимъ къ нимъ приборомъ и разновѣсомъ	36	23	—	894	87	24	18	805	—	—	—	—	—	—	—	—	—	—	—	
410	Клавикорды или фортепіано (кромя роялей), піанино и органы переносныя, кромѣ церковныхъ	18 ш.	—	—	6680	25 ш.	—	—	10250	—	—	—	—	—	—	—	—	—	—	—	
411	Рояли и церковныя органы	25 »	—	—	15100	13 »	—	—	6650	—	—	—	—	—	—	—	—	—	—	—	
412	Органы обыкновенныя, фисъ-гармоники, позитивки большія и арфы	13 »	—	—	1770	10 »	—	—	1260	—	—	—	—	—	—	—	—	—	—	—	
413	Всякіе особо непоименов. музыкальныя инструменты, а также принадлежности къ нимъ, отдѣльно привезенныя, какъ-то: смычки, струны и пр.	613	8	72	33893	489	23	40	34800	—	—	—	—	—	—	—	—	—	—	—	
414	Инструменты математическія, чертежныя, физическія и проч., а также глобусы географическія, манометры, водо-и-газобриттели, приборы для фотографій	256	8	38	11526	268	20	57	32408	—	—	—	—	—	—	—	—	—	15	30	
415	Очки, лорнеты и трубки зрительныя и театральныя, въ оправѣ изъ простыхъ матеріаловъ	1	38	48	635	7	20	81	1864	—	—	—	—	—	—	—	—	—	—	—	
416	Часовые механизмы, составленные для карманныхъ часовъ, а также стѣнныхъ, каминныхъ, дорожныхъ и столов., безъ корпуса или отдѣльно отъ корпуса	31 ш.	—	—	154	160 ш.	—	—	580	—	—	—	—	—	—	—	—	—	—	—	
417	Часовые механизмы для стѣнныхъ, каминныхъ, дорожныхъ и столов. часовъ, неотдѣлимые отъ корпуса безъ помощи инструмента	844 »	—	—	882	—	—	—	—	—	—	—	—	—	—	—	—	—	—	—	
418	Часы и хронометры карманныя золотыя и всякія позолоченныя	3351 »	—	—	1518	3284 »	—	—	98215	—	—	—	—	—	—	—	—	—	—	—	
419	» » » » серебряныя и всякія, кромѣ золотыхъ и позолоченныхъ	—	—	—	—	7356 »	—	—	80372	—	—	—	—	—	—	—	—	—	—	—	
420	Часовой приборъ всякій, въ разобранномъ видѣ, и приборы карсельныхъ лампъ	4	4	56	11	25	32	1	2848	—	—	—	—	—	—	—	—	—	—	—	
421	Экипажи рессорные большіе	1 ш.	—	—	80	11 ш.	—	—	9000	—	—	—	—	—	—	—	—	—	—	—	
422	» » легкія	4 »	—	—	140	8 »	—	—	3500	—	—	—	—	—	—	—	—	—	—	—	
423	Экипажи нерессорные всякіе	11 »	—	—	90	36 »	—	—	4495	1 ш.	—	—	15	—	—	—	—	—	—	—	
424	» дѣтскія ручныя рессорныя	—	—	—	—	2 »	—	—	21	—	—	—	—	—	—	—	—	—	—	—	
425	Отдѣльныя части экипажей, кромѣ рессоръ, осей и другихъ принадлежностей, особо поименованныхъ	35	34	—	110	5	4	48	241	—	—	—	—	—	—	—	—	—	—	—	
426	Вагоны конно-желѣзн. дорогъ—одноконныя	8 ш.	—	—	700	—	—	—	—	—	—	—	—	—	—	—	—	—	—	—	
427	Постели и подушки набитыя перьями, пухомъ, волосомъ или шерстью	11	33	—	10	32	25	87	890	—	—	—	—	—	—	—	—	—	—	—	
428	Свѣчи, факелы и фитили, а также восков. издѣлія	6	10	48	8	34	28	86	348	—	—	—	—	—	—	—	—	—	—	—	
429	Спички химическія зажигательныя, всякаго рода	7	—	—	0	—	3	48	2	—	—	—	—	—	—	—	—	—	—	—	

ВѢДОМОСТЬ

ОТВОЗНЫМЪ ТОВАРАМЪ ПО ТАМОЖЕННЫМЪ УЧРЕЖДЕНІЯМЪ
РАДЗИВИЛОВСКАГО ТАМОЖЕННАГО ОКРУГА,

ВЪ ПРЕДѢЛАХЪ ВОЛЫНСКОЙ ГУБЕРНІИ

за 1889 годъ.

ВѢДОМОСТЬ ОТВОЗНЫМЪ ТОВАРАМЪ ПО ТАМОЖЕННЫМЪ УЧРЕЖДЕНІЯМЪ РАДЗИВИЛОВСКАГО ТАМОЖЕННАГО ОКРУГА.

№ по порядку.	НАИМЕНОВАНИЕ ТОВАРОВЪ.	По Радзивилловской таможенѣ.			По Волочической таможенѣ.			По Дружкопольской таможенѣ.			По Збаражской таможенной заставѣ.			По Мервенской таможенной заставѣ.			По Радзивилловскому переходному пункту.			По Волочическому переходному пункту.		
		Количество.		Цѣнность.	Количество.		Цѣнность.	Количество.		Цѣнность.	Количество.		Цѣнность.	Количество.		Цѣнность.	Количество.		Цѣнность.	Количество.		Цѣнность.
		Пуды.	Фун.	Зол.	Руб.	Пуды.	Фун.	Зол.	Руб.	Пуды.	Фун.	Руб.	Пуды.	Фун.	Руб.	Пуды.	Фун.	Руб.	Пуды.	Фун.	Руб.	Пуды.
36	Рыба свѣжая	2			25	427	5	3615	1022		4170	1613		11997			4071		21946	3810		18970
37	» соленая и копченая	16490			82467	3807	15	10306									125		500	730		2190
38	Пряности						11	32														
39	Сахаръ ра- финирован- ный. { Сахарный { бѣлый { песокъ. { желтый					117420	25	485825														
40						4836		14505														
41							16	10	110													
42	Прочіе, особо не поим., свѣстн. припасы (соотвѣтственно ст. 6 там. тар., т. е. пропускаемые, въ случаѣ привоза изъ-за-границы, по ст. 6 там. тар., за исключеніемъ особо поименов. въ этой вѣдомости)	7			70	843	35 24	5128													10430	10430
43	Табакъ, въ листахъ	83577			165587	116	11	4780														
44	» крошенный					16	35 24	1367														
45	» нюхательный						32	6														
46	Папиросы					814300	ш.	8143														
47	Чай	29			2190	108	35 48	8681		2	4											
48	Ликеры, водки, настойки и т. п.					18	37	640														
49	Вина виноградныя въ бочкахъ	13			140	153	29	1655														
50	» » не шипуч. въ бут.																				40 б.	40
51	Портеръ					18		200														
52	Вода минеральная					9	25	30														
53	Прочіе и особо не поименов. жизненные припасы (соотвѣтственно ст. 1—5 и 43—82 там. тар., т. е. пропускаемые, въ случаѣ привоза изъ-за-границы, по ст. 1—5 и 43—82 там. тар., за исключеніемъ особо поименован. въ этой вѣдомости)	35			110	127	3	837														
Отдѣлъ II.																						
Сырые и полуобработанные матеріалы.																						
54	Бревна: дубовыя					5	28	10	1070		169						44	ш.	41			
55	» сосновыя								25	ш.	27						14	ш.	19			
56	Жерднякъ								44	ш.	10											
57	Брусъя (въ т. ч. балки, стропила, маурлатты и т. п.)	4880			4000						38740		8932									
58	Доски (въ т. ч. латты, шпалы, горбыли и т. п.)	379012			298200	7946	20	3920	60	ш.	3	459112		52051	500		40	309	ш.	74	3870	1190
59	Столбы (въ т. ч. валы и т. п.)								250		70											
60	Дрова: дубовыя					610		70	478		862	180905		9306	78200		2368					
61	» сосновыя								70		98									82 ¹ / ₂ руб.	саж	734
62	» прочихъ породъ								240		1606				5000		150			1 ¹ / ₄ руб.	саж	14

ВѢДОМОСТЬ ОТВОЗНЫМЪ ТОВАРАМЪ ПО ТАМОЖЕННЫМЪ УЧРЕЖДЕНІЯМЪ РАДЗИВИЛОВСКАГО ТАМОЖЕННАГО ОКРУГА.

№ по по- рядку.	НАИМЕНОВАНИЕ ТОВАРОВЪ.	По Радзивилловской таможнѣ.			По Волочической таможнѣ.			По Дружкопольской таможнѣ.			По Збаражской таможенной заставѣ.			По Мервенской таможенной заставѣ.			По Радзивилловскому переходному пункту.			По Волочическому переходному пункту.		
		Количество.		Цѣнность.	Количество.		Цѣнность.	Количество.		Цѣнность.	Количество.		Цѣнность.	Количество.		Цѣнность.	Количество.		Цѣнность.	Количество.		Цѣнность.
		Пуды.	Фун. Зол.	Руб.	Пуды.	Фун. Зол.	Руб.	Пуды.	Фун.	Руб.	Пуды.	Фун.	Руб.	Пуды.	Фун.	Руб.	Пуды.	Фун.	Руб.	Пуды.	Фун.	Руб.
97	Пухъ всякій	3888	—	194403	4	8	—	90	—	—	—	—	—	—	—	—	—	—	—	—	—	
98	Перо птичье	23703	—	331870	924	32	—	9205	—	—	—	—	—	—	1614	—	16240	160	—	—	1600	
99	Тряпье и лоскутье всякое	3	—	35	—	—	—	—	—	—	—	—	—	—	—	—	—	—	—	—	—	
100	Сало свиное топленое	—	—	—	—	7	—	2	—	—	—	—	—	—	—	—	—	—	—	—	—	
101	Стеаринъ	—	—	—	—	3	—	1	—	—	—	—	—	—	—	—	—	—	—	—	—	
102	Рыбій жиръ	254	—	2540	—	—	—	—	—	—	—	—	—	—	—	—	—	—	—	—	—	
103	Воскъ пчельный	—	—	—	—	69	—	3	—	—	—	—	—	—	—	—	—	—	—	—	—	
104	Коконъ	285	—	2850	—	—	—	—	—	—	—	—	—	—	—	—	—	—	—	—	—	
105	Шелковые очески	6527	—	65280	—	—	—	—	—	—	—	—	—	—	—	—	—	—	—	—	—	
106	Шерсть не- пряденная (сырецъ):	обыкновен.	немытая	10875	—	65250	126898	26	—	894481	—	—	—	—	—	265	—	1605	—	—	—	
107			заводско-мытая	63	—	945	—	—	—	—	—	—	—	—	—	—	—	—	—	—	—	—
108			мытая перегонъ	—	—	—	37719	30	—	525942	—	—	—	—	—	—	—	—	—	—	—	—
109		всякая другая	—	—	—	—	—	—	—	—	—	—	—	—	—	—	—	—	—	—	—	
109			7179	—	4113	—	—	—	—	—	—	—	—	—	—	—	—	—	—	—	—	
110	Глины, въ строительн. дѣлѣ употребл.	2112	—	341	30	20	—	70	—	—	—	—	—	—	—	—	—	—	—	—	—	
111	Известь	—	—	—	—	—	—	—	—	—	—	—	—	—	120	—	15	—	—	—	—	
112	Камень простой (въ т. ч. дикій для моще- ня улицъ)	2175	—	851	1282	—	—	760	—	—	—	—	—	—	—	—	—	—	—	—	—	
113	Камень водопротускной	—	—	—	10	20	—	30	—	—	—	—	—	—	—	—	—	—	—	—	—	
114	Разные, ос. не поим., сибирскіе камни	—	—	—	2	34	—	7742	—	—	—	—	—	—	—	—	—	—	—	—	—	
115	Уголь древесный	572	—	586	—	—	—	—	—	—	—	—	—	—	—	—	2861	—	771	—	—	
116	Смола древесная	—	—	—	—	1	—	1	—	—	—	—	—	—	1540	—	3069	—	—	—	—	
117	Руда всякая проч., особо не поименованная	—	—	—	34	—	—	340	—	—	—	—	—	—	—	—	—	—	—	—	—	
118	Желѣзо прочихъ сортовъ	—	—	—	11	12	—	51	—	—	—	—	—	—	—	—	—	—	—	—	—	
119	Сталь прочихъ сортовъ	—	—	—	—	7	—	1	—	—	—	—	—	—	—	—	—	—	—	—	—	
120	Поталь	—	—	—	90	—	—	900	—	—	—	—	—	—	—	—	—	—	—	—	—	
121	Легкія нефтяныя освѣтительн. масла и т. п., подлежащія акцизу по 40 коп. съ пуда (тяжел. бензинъ, керосинъ)	—	—	—	36947	—	—	36947	12	—	21	—	—	—	—	—	—	—	—	—	—	
122	Нефтяное смазочн. масло неочищен.	—	—	—	34783	21	66	17473	—	—	—	—	—	—	—	—	—	—	—	—	—	
123	Скипидарь	53837	—	110143	—	2	—	—	—	—	—	—	—	—	—	—	3920	—	9824	—	—	
124	Кора древесная (дубло)	10	—	5	6	27	—	106	—	—	—	—	—	—	—	—	—	—	—	—	—	
125	Краски и красильныя вещества, особо не поименован.	—	—	—	—	12	—	14	—	—	—	—	—	—	—	—	—	—	—	—	—	
126	Поташъ	183	—	552	194	—	—	234	—	—	—	—	—	—	—	—	—	—	—	—	—	
127	Аптекарскіе матеріалы, ос. не поимен.	436	—	8240	12183	2	—	24545	—	—	—	—	—	—	—	—	—	—	—	—	—	
128	Клей рыбій осетров., бѣлуж. и стерляж.	—	—	—	7	19	—	201	—	—	—	—	—	—	—	—	—	—	—	—	—	
129	» » всякій прочій	1050	—	10490	—	—	—	—	—	—	—	—	—	—	—	—	—	—	—	—	—	
130	Сажа	—	—	—	—	21	—	20	—	—	—	—	—	—	—	—	—	—	—	—	—	
131	Масло конопляное	1226	—	7227	—	—	—	—	—	—	—	—	—	—	—	—	—	—	—	—	—	
132	« анисовое	—	—	—	765	6	21	2872	—	—	—	—	—	—	—	—	—	—	—	—	—	

ВѢДОМОСТЬ

О ЧИСЛѢ И РОДѢ ПРЕСТУПЛЕНІЙ ПО ДѢЛАМЪ, ПРОИЗВОДИВШИМСЯ
ВЪ ЖИТОМІРСКОМЪ И ЛУЦКОМЪ ОКРУЖНЫХЪ СУДАХЪ

ВЪ ВОЛЫНСКОЙ ГУБЕРНІИ

за 1889 годъ.

ВѢДОМОСТЬ

о числѣ арестантовъ, содержавшихся въ мѣстахъ заключенія Волынской губерніи

за 1889 годъ.


	Къ 1 Января 1889 года. оставалось.		ВЪ 1889 ГОДУ				Къ 1 Января 1890 г. осталось содержавшихся подъ стражею.		
			Прибыло.		Выбыло.				
	МУЖ.	ЖЕН.	МУЖ.	ЖЕН.	МУЖ.	ЖЕН.	МУЖ.	ЖЕН.	ОБ. ПОЛА.
а) Въ городахъ и уѣздахъ въ районѣ Житомирскаго Окружнаго Суда	121	27	4886	659	4695	651	312	35	347
и б) Въ городахъ и уѣздахъ въ районѣ Луцкаго Окружнаго Суда	662	81	12051	1471	11876	1469	837	83	920
Всего	783	108	16937	2130	16571	2120	1149	118	1267

ВѢДОМОСТЬ

О НАСИЛЬСТВЕННЫХЪ И СЛУЧАЙНЫХЪ СМЕРТЯХЪ

ВЪ ВОЛЫНСКОЙ ГУБЕРНІИ

за 1889 годъ.



ВѢДОМОСТЬ

О ПОЖАРАХЪ

ВЪ ВОЛЫНСКОЙ ГУБЕРНІИ

за 1889 годъ.

О ПОЖАРАХЪ ВЪ ВОЛЫНСКОЙ ГУБЕРНИИ ЗА 1889 ГОДЪ.

ГОРОДА И УЪЗДЫ.	Въ зимніе мѣсяцы.			Въ весенніе мѣсяцы.			Въ лѣтніе мѣсяцы.			Въ осенніе мѣсяцы.			ВСЕГО ВЪ ГОДУ.			Причина пожаровъ.				
	Число пожаровъ.	Число погорѣвшихъ дворовъ.	Сумма убытковъ. Руб.	Число пожаровъ.	Число погорѣвшихъ дворовъ.	Сумма убытковъ. Руб.	Число пожаровъ.	Число погорѣвшихъ дворовъ.	Сумма убытковъ. Руб.	Число пожаровъ.	Число погорѣвшихъ дворовъ.	Сумма убытковъ. Руб.	Число пожаровъ.	Число погорѣвшихъ дворовъ.	Сумма убытковъ. Руб.	Отъ молніи.	Отъ дурнаго устройства печей и трубъ.	Отъ неосторожности.	Отъ поджога.	Отъ неизвѣстныхъ причинъ.
Г. Житомиръ уѣздъ	1 9	1 27	2000 2269	1 19	1 52	214 13371	2 29	2 89	1560 32997	— 28	— 69	— 10504	4 85	4 237	3774 59141	— 11	— 14	— 25	— 15	4 20
» Новоградволыинскъ уѣздъ	— 14	— 15	— 3218	— 22	— 50	— 12371	— 19	— 24	— 7613	— 29	— 34	— 38886	— 84	— 123	— 62088	— 5	— 7	— 16	— 20	— 36
» Острогъ уѣздъ	— 13	— 14	— 11392	— 14	— 38	— 16761	3 28	728 48	1138340 50845	1 21	1 50	1666 37450	4 76	729 150	1140006 116448	— 5	— 6	1 10	2 16	1 39
» Заславль уѣздъ	1 9	1 16	279 4402	1 5	1 9	85 6022	1 13	1 17	790 7768	1 13	1 18	350 20914	4 40	4 60	1504 39106	1 4	— 4	— 3	2 9	1 20
» Староконстантиновъ уѣздъ	— 5	— 5	— 498	— 11	— 33	— 3111	— 18	— 34	— 8242	— 9	— 22	— 27045 5031	— 43	— 94	— 27045 16882	— 8	— 12	— 8	— 8	— 7
» Ровно уѣздъ	1 12	3 17	16485 4210	1 18	1 23	400 7690	2 25	2 51	1600 18783	1 27	1 53	600 33854	5 82	7 144	19085 64537	— 9	3 16	2 23	— 7	— 27
» Дубно уѣздъ	— 8	— 10	— 6413	— 19	— 44	— 12381 29225	— 25	— 120 71	— 179850 51980	— 28	— 60	— 418 46635	— 80	— 123 185	— 192649 134253	— 2	— 7	— 16	— 36	— 19
» Владимірволыинскъ уѣздъ	— 11	— 14	— 4060	— 16	— 43	— 8556	— 29	— 84	— 41935	— 23	— 80	— 300 62682	— 79	— 221	— 300 117233	— 9	— 8	— 28	— 15	— 19
» Луцкъ уѣздъ	1 7	1 10	700 6640	— 5	— 24	— 36745	1 24	1 233	200 124680	— 10	— 31	— 15560	2 46	2 298	900 183625	— 4	— 5	— 17	— 4	— 16
» Кременецъ уѣздъ	— 3	— 3	— 1600	— 7	— 10	— 3235	— 18	— 64	— 14067	— 17	— 33	— 1645 8526	— 45	— 110	— 27428	— 8	— 5	— 12	— 8	— 12
» Ковель уѣздъ	2 16	2 20	3140 8636	— 6	— 22	— 22431	5 28	6 113	14000 57399	4 16	4 18	9100 11305	11 66	12 173	26240 99771	3 8	2 10	2 30	— 8	4 10
» Овручъ уѣздъ	— 11	— 11	— 1405	— 9	— 11	— 4212	— 22	— 50	— 10670 18994	— 8	— 9	— 4254	— 50	— 81	— 10670 28865	— 5	— 4	— 7	— 28	— 6
Итого въ городахъ	6	8	22604	5	5	13080	18	871	1347010	18	18	41124	47	902	1423818	4	12	8	5	18
» » уѣздахъ	118	162	54743	151	359	163730	278	878	435303	229	477	295601	776	1876	949377	78	98	195	174	231
Всего въ губерніи	124	170	77347	156	364	176810	296	1749	1782313	247	495	336725	823	2778	2373195	82	110	203	179	249

Примѣчаніе. Въ числѣ погорѣвшихъ зданій значутся: по г. Острогу—368 лавокъ и по г. Дубно—32 лавки.

**ОБЪ УСТРОЙСТВЪ ПОЖАРНОЙ ЧАСТИ
ВЪ ГОРОДАХЪ ВОЛЫНСКОЙ ГУБЕРНИИ
ЗА 1889 ГОДЪ.**

НАЗВАНІЕ ГОРОДОВЪ.	Брантмейстеровъ.	Рабочихъ.	Лошадей.			Трубовъ.	Рукавовъ.	Дрогъ.		Бочекъ.	Чановъ.	Ушатовъ.	Ведеръ.	Лѣстницъ.	Багровъ.	Топоровъ.	Что сто- итъ содер- жаніе въ годъ.	
			Принадлежащихъ городу.	Наемныхъ.	Очередныхъ.			Лѣтнихъ.	Зимнихъ.								Руб.	К.
Г. Житомиръ	1	50	47	—	—	7	15	3	1	14	1	—	32	6	16	39	17020	50
» Новоградволыньскъ	—	4	—	—	5	3	6	4	—	4	—	—	5	1	15	2	900	—
» Острогъ	1	1	6	—	—	2	3	1	—	7	16	—	4	2	6	10	1300	—
» Заславль	—	—	—	—	—	6	—	2	—	2	—	—	17	8	6	8	—	—
» Староконстантиновъ	—	5	—	—	8	2	—	1	—	7	—	—	7	2	4	—	—	—
» Ровно	—	3	6	—	—	4	2	1	—	12	1	—	40	9	14	28	1448	29
» Дубно	—	4	—	8	—	4	6	2	—	14	—	2	8	10	10	6	1500	—
» Владимірволыньскъ	1	5	6	4	—	7	7	2	4	10	1	—	18	4	10	4	1096	31
» Луцкъ	1	6	7	—	—	3	6	1	—	8	—	—	12	5	12	5	2135	64
» Кременецъ	—	—	—	—	4	3	6	5	—	6	2	—	11	6	19	4	671	33
» Ковель	—	3	—	—	6	—	5	—	—	8	—	—	5	1	3	8	1100	—
» Овручъ	—	—	—	—	—	3	—	—	—	6	—	—	24	8	—	14	—	—
Итого	4	81	72	12	23	44	56	22	5	98	21	2	183	62	115	128	27172	7

ВѢДОМОСТЬ

О ЧИСЛѢ УЧЕБНЫХЪ ЗАВЕДЕНІЙ И УЧАЩИХСЯ

ВЪ ВОЛЫНСКОЙ ГУБЕРНІИ

за 1889 годъ.

О ЧИСЛѢ УЧЕБНЫХЪ ЗАВЕДЕНІЙ И УЧАЩИХСЯ ВЪ ВОЛЫНСКОЙ ГУБЕРНІИ ЗА 1889 ГОДЪ.

НАЗВАНІЕ УЧЕБНЫХЪ ЗАВЕДЕНІЙ.	Въ губернскомъ городѣ.			Въ уѣздныхъ городахъ			Въ уѣздахъ.			ВСЕГО ВЪ ГУБЕРНІИ.			
	Число учебныхъ заведеній.	Число учащихся.		Число учебныхъ заведеній.	Число учащихся.		Число учебныхъ заведеній.	Число учащихся.		Число учебныхъ заведеній.	Число учащихся.		ОБОЕГО ПОЛА.
		МУЖ.	ЖЕН.		МУЖ.	ЖЕН.		МУЖ.	ЖЕН.		МУЖ.	ЖЕН.	
Гимназіи { для мужескаго пола	1	647	—	—	—	—	—	—	—	1	647	—	647
Гимназіи { для женскаго пола	1	—	353	—	—	—	—	—	—	1	—	353	353
Реальное училище	—	—	—	1	280	—	—	—	—	1	280	—	280
Духовныя семинаріи { Православная	—	—	—	1	405	—	—	—	—	1	405	—	405
Духовныя семинаріи { Римско-католическая	1	63	—	—	—	—	—	—	—	1	63	—	63
Прогимназіи для мужескаго пола	1	188	—	1	165	—	—	—	—	2	353	—	353
Учительская семинарія	—	—	—	1	40	—	—	—	—	1	40	—	40
Начальное училище при ней	—	—	—	1	26	—	—	—	—	1	26	—	26
Училища для дѣвиць духовнаго званія	1	—	218	1	—	113	—	—	—	2	—	331	331
Духовныя уѣздная училища	1	186	—	1	250	—	2	304	—	4	740	—	740
Женское училище Графа Д. Н. Блудова	—	—	—	1	—	124	—	—	—	1	—	124	124
Волынская фельдшерская школа .	1	37	—	—	—	—	—	—	—	1	37	—	37
Школа для полицейскихъ урядниковъ .	1	34	—	—	—	—	—	—	—	1	34	—	34
Городскія мужескія и женскія двухъклассныя училища	1	241	99	9	1004	564	—	—	—	10	1245	663	1908
Сельскія мужескія и женскія двухъклассныя училища	—	—	—	—	—	—	2	412	133	2	412	133	545
Народныя одноклассныя училища	1	73	—	3	153	17	247	12246	1243	251	12472	1260	13732
Сельскія школы разныхъ наименованій	—	—	—	—	—	—	84	1384	126	84	1384	126	1510
Сиротскія женскія училища при Любарскомъ, Корецкомъ и Городицкомъ женскихъ монастыряхъ	—	—	—	—	—	—	3	—	32	3	—	32	32
Научно-ремесленная школа въ с. Михново, Заславскаго уѣзда	—	—	—	—	—	—	1	52	5	1	52	5	57
Школа при Житомирскомъ сиротскомъ домѣ .	1	35	25	—	—	—	—	—	—	1	35	25	60
Церковно-приходское двухъклассное училище въ м. Почаевѣ, Кременецкаго уѣзда, при Св. Успенской Лаврѣ	—	—	—	—	—	—	1	53	—	1	53	—	53
Образцовая церковно-приходская школа при Житомирскомъ женскомъ духовномъ училище	1	—	27	—	—	—	—	—	—	1	—	27	27
Церковно-приходскія школы	2	30	—	6	160	35	722	17351	1200	730	17541	1235	18776
Частныя учебныя заведенія {	1-го разряда	—	—	1	—	41	—	—	—	1	—	41	41
	2-го разряда	—	—	3	—	80	—	—	—	3	—	80	80
	3-го разряда	1	6	—	1	10	3	—	—	2	16	3	19
Школы при нѣмецкихъ кирхахъ и колоніяхъ	—	—	—	—	—	—	277	6330	5183	277	6330	5183	11513
Школы чешскія	—	—	—	—	—	—	23	728	436	23	728	436	1164
Еврейское двухъклассное училище	1	137	—	—	—	—	—	—	—	1	137	—	137
Еврейскія одноклассныя училища	—	—	—	5	377	—	1	68	—	6	445	—	445
Еврейскія частныя училища	3	—	216	4	50	63	—	—	—	7	50	279	329
Еврейскіе хедеры (школы меламедовъ)	39	555	—	30	219	23	178	1820	—	247	2594	23	2617
Еврейскій талмудъ-торъ	1	320	—	—	—	—	3	106	—	4	426	—	426
Всего въ губерніи	59	2552	938	70	3139	1063	1544	40854	8358	1673	46545	10359	56904

