


A-341

90

1910





**СТАТИСТИЧЕСКІЙ
ОБЗОРЪ
ФЕРГАНСКОЙ ОБЛАСТИ
ЗА 1910 ГОДЪ.**

Изданіе Ферганскаго Областнаго Статистическаго Комитета


Г. СКОБЕЛЕВЪ.

Типографія Ферганскаго Областнаго Правленія.


1912 годъ.

2.911


~~38007~~



СТАТИСТИЧЕСКІЙ ОБЗОРЪ ФЕРГАНСКОЙ ОБЛАСТИ ЗА 1910 ГОДЪ.




Изданіе Ферганскаго Областнаго Статистическаго Комитета



39

Г. СКОБЕЛЕВЪ.
Типографія Ферганскаго Областнаго Правленія.
1912 годъ.



К

СТАТНСТНЕСКІН

ОБЗОРЪ

ФЕВРАНСКОЙ ОБЛАСТИ

94808

ВЪ 1910 ГОДУ

Копия Февральского Статистического Обзора

Трудовое Управление Государственного Статистического Управления
Л. С. ЧОБЕНДЕРЪ
1911 ГОДУ



О Г Л А В Л Е Н І Е

Статистическаго Обзора Ферганской области за 1910 г.

I.

Административное дѣленіе Области. Населеніе. Русскіе поселки.

	Стран.
Административное дѣленіе	1
Населеніе	2
Русскіе поселки	5

II.

Естественныя и производительныя силы Области и экономическая дѣятельность ея населенія.

Земледѣліе	11
Хлопокъ	12
Зерновые хлѣба и другіе посѣвы на искусственно-орошаемыхъ земляхъ	15
Богарные посѣвы	17
Виноградарство	20
Садоводство, огородничество и бхчеводство	21
Табаководство	22
Скотоводство (статья М. П. Милѣва)	24
Ветеринарный персоналъ	65
Шелководство	67
Пчеловодство (статья Н. И. Курбатова)	68
Фабрично-заводская промышленность и мелкіе промыслы	77

II.

	С тран
Горное дѣло (статья А. Я. Росселевича)	78
Уѣздныя ссудныя кассы	92
Торговля	94
Казенно-оброчныя статьи Ферганской области (статья Х. Б. Юргули-Агаева)	98

III.

Подати и повинности.

Окладныя сборы	110
Натуральныя повинности	113
Общественныя сборы	116
Городскіе доходы и расходы	118
Воинская повинность	123

IV.

Общественное благоустройство и благочиніе.

Пути сообщенія (статья А. И. Алексѣева)	123
Почта и телеграфъ	146
Городское благоустройство	147
Преступность населенія Ферганской области (статья Г. В. Покровскаго)	148
Народный судъ	163
Исполненіе гражданскихъ рѣшеній	164
Тюрьмы и арестанты	165
Пожары	166
Насильственныя и случайныя смерти	168

V.

Народное здравіе и общественное призрѣніе.

Медицинскій и фармацевтическій персоналъ	170
Лѣчебныя заведенія	171
Заболѣваемость населенія	172
Оспопрививаніе	173
Расходы на медицинскую часть	173
Аптеки	174

Общественное призрѣніе	Стран.	174
----------------------------------	--------	-----

VI.

Н а р о д н о е п р о с в ѣ щ е н і е .

Учебныя заведенія	175
Общества, бібліотеки и книжные магазины	184

П р и л о ж е н і я :

- № 1. Сводъ данныхъ метеорологическихъ станцій по Ферганской области за 1910 г.
- № 2. Вѣдомость о населеніи по числу дворовъ, хозяйствъ, полу и мѣстожительству за 1910 г.
- № 3. Вѣдомость о населеніи по національностямъ за 1910 г.
- № 4. Вѣдомость о населеніи по сословіямъ за 1910 г.
- № 5. Вѣдомость о населеніи по вѣроисповѣданіямъ за 1910 г.
- № 6. Вѣдомость о посѣвѣ масляничныхъ, кормовыхъ и прядильныхъ растений въ 1910 г.
- № 7. Вѣдомость объ урожаѣ масляничныхъ, кормовыхъ и прядильныхъ растений въ 1910 г.
- № 8. Вѣдомость о посѣвѣ хлѣбовъ въ 1910 г.
- № 9. Вѣдомость объ урожаѣ хлѣбовъ въ 1910 г.
- № 10. Вѣдомость о фабрично-заводской промышленности въ 1910 г.
- № 11. Вѣдомость о промышленныхъ заведеніяхъ кустарнаго типа въ 1910 г.
- № 12. Свѣдѣнія о вывозѣ и ввозѣ пассажировъ и грузовъ по станціямъ Ср.-Аз. жел. дороги, расположеннымъ въ Ферганской области за 1910 г.
- № 13. Вѣдомость о государственныхъ доходахъ, поступившихъ въ Казначейства и кассы специальныхъ сборщиковъ Ферганской области въ 1910 г.
- № 14. Свѣдѣнія о количествѣ земскаго сбора, поступившаго въ Казначейства Ферганской области въ 1910 г.
- № 15. Вѣдомость о движеніи уголовныхъ дѣлъ у Мирowychъ Судей и о состоявшихъ по вступившимъ и окончаннымъ дѣламъ подсудимыхъ по Округу Н.-Маргеланскаго Окружнаго Суда въ 1910 г.

- № 16. Вѣдомость о распредѣленіи уголовныхъ дѣлъ, возникшихъ въ 1910 году у Мирowychъ Судей, Округа Н.-Маргеланскаго Окружнаго Суда и состоявшихъ по симъ дѣламъ подсудимыхъ по родамъ проступковъ.
- № 17. Вѣдомость о движеніи слѣдственныхъ дѣлъ въ Округѣ Н.-Маргеланскаго Окружнаго Суда въ 1910 г.
- № 18. Вѣдомость о распредѣленіи возникшихъ слѣдствій по родамъ и по мѣсту совершенія преступленій и проступковъ по Округу Н.-Маргеланскаго Окружнаго Суда за 1910 г.
- № 19. Вѣдомость о движеніи уголовныхъ дѣлъ въ Н.-Маргеланскомъ Окружномъ Судѣ за 1910 г.
- № 20. Вѣдомость о числѣ лицъ, осужденныхъ, оправданныхъ и освобожденныхъ отъ суда по приговорамъ Н.-Маргеланскаго Окружнаго Суда за 1910 г.
- № 21. Вѣдомость о дѣятельности судебныхъ, участковыхъ и полицейскихъ приставовъ по исполненію гражданскихъ рѣшеній въ Округѣ Н.-Маргеланскаго Окружнаго Суда за 1901—1910 года.
- № 22. Свѣдѣнія о дѣятельности единоличныхъ Народныхъ Судей въ Ферганской области за 1910 г.
- № 23. Вѣдомость о числѣ арестантовъ за 1910 г.
- № 24. Вѣдомость о числѣ учащихся въ учебныхъ заведеніяхъ Ферганской области за 1910 г.



Н а с е л е н і е.

(См. приложенія за №№ 2, 3, 4 и 5).

Свѣдѣнія о населеніи, представленныя администраціей, согласованы въ отчетномъ году съ данными Центральнаго Статистическаго Комитета о естественномъ приростѣ населенія.

Вслѣдствіе этого получилось нѣкоторое несоотвѣтствіе въ исчисленіи населенія, сравнительно съ данными за прошлый годъ; такъ, на примѣръ, первое мѣсто по населенности занялъ вмѣсто Андижанскаго уѣзда—Кокандскій.

Общее количество населенія въ Области къ 1-му января 1911 года исчислено въ 2.062.531 душъ при 362.894 дворахъ,—противъ прошлаго года болѣе на 47.469 душъ, что составитъ 2,3⁰/₀.

Городское населеніе составляетъ 19.1⁰/₀ всего населенія Области и распредѣляется по отдѣльнымъ городамъ слѣдующимъ образомъ:

	Мужчинъ.	Женщинъ.	Обоего пола.
Кокандъ	64222	51378	115600
Андижанъ	43000	36496	79496
Наманганъ	38969	36598	75567
Стар.-Маргеланъ . . .	25193	21959	47152
Ошъ	24122	23027	47149
Чустъ	10159	8766	18925
Скобелевъ	7334	4072	11466

Сельское населеніе наиболѣе многочисленно въ

	Мужчинъ.	Женщинъ.	Обоего пола.
Скобелевскомъ уѣздѣ	217923	184624	402547
далѣе слѣд : Андижан- скій	203267	182737	386004
Кокандскій	187961	178446	366407
Наманганскій	188959	170595	359554
Ошскій	80617	72047	152664

Общее количество душъ по уѣздамъ выражается въ слѣдующихъ цифрахъ:

	Мужчинъ.	Женщинъ.	Обоего пола.
Кокандскій уѣздъ .	252183	229824	482007
Андижанскій „ .	246267	219233	465500
Скобелевскій „ .	250510	210655	461165
Наманганскій „ .	238087	215959	454046
Ошскій „ .	104739	95074	199813

Подавляющее большинство населенія составляютъ мусульмане-туземцы; ихъ насчитывается всего 2.018.305 душъ или 97.86⁰/₀; остального (пришлаго) населенія числится только 44.226 душъ или 2,14⁰/₀, изъ которыхъ 27.315 проживаютъ въ городахъ и 16.911—въ уѣздахъ.

Численность русскаго (православнаго) населенія увеличилась противъ прошлаго года на 2.281 чел. и достигла 31.556 душъ.

Болѣе подробныя свѣдѣнiя о распредѣленiи населенiя по образу жизни, по національностямъ, по сословіямъ и вѣроисповѣданiямъ можно видѣть изъ приложенныхъ таблицъ.

Свѣдѣнiя о движенiи православнаго населенiя за отчетный годъ, извлеченныя изъ церковныхъ книгъ, приводятся въ слѣдующей таблицѣ.

Названіе уѣздовъ.	Родилосьь.			Число бра- ковъ.	Умерло.			Цифра при- были.
	Муж- чинъ.	Жен- щинъ.	Обоего пола.		Муж- чинъ.	Жен- щинъ.	Обоего пола.	
Андижанскій .	381	378	759	97	271	234	505	244
Кокандскій .	230	234	464	85	164	131	295	169
Наманганскій .	65	71	136	28	41	40	81	55
Ошскій . . .	104	104	208	38	73	90	163	45
Скобелевскій .	191	195	386	69	105	110	215	171
Итого .	971	982	1953	317	654	605	1259	684

Русскіе поселки.

Изъ 16.911 душъ пришлого населенія, проживающаго въ уѣздахъ, 10.456 человекъ составляютъ населеніе 19 русскихъ поселковъ, имѣющихся въ Ферганской области.

Состояніе этихъ поселковъ въ 1910 году усматривается изъ нижеслѣдующихъ данныхъ.

Составъ населенія. Число школъ и церквей.

№. № по пор.	Названіе поселковъ.	Число отд. семействъ.	Число жителей душъ.			Въ томъ числѣ дѣтей.			Изъ нихъ школьнаго возраста.			Число.		
			М. п.	Ж. п.	Всего	М. п.	Ж. п.	Всего	М. п.	Ж. п.	Всего	Шк.	Церк.	
			М.	Ж.	Всего	М.	Ж.	Всего	М.	Ж.	Всего	Шк.	Церк.	
Андижанскаго уѣзда:														
1	Николаевскій	65	168	153	321	68	60	128	38	36	74	1	1	
2	Благовѣщенскій	104	292	252	544	43	39	82	21	19	40	1	1	
3	Спасскій	41	100	105	205	21	41	62	8	20	28	—	—	
4	Кокъ-Янгакъ	186	747	709	1456	273	252	525	115	114	229	1	—	
5	Джиргиталь	213	569	562	1131	283	259	542	110	107	217	1	1	
6	Таранъ-Базаръ	83	174	164	338	62	58	120	24	19	43	—	—	
7	Мирзака	109	286	269	555	165	152	317	47	42	89	1	—	
8	Ташъ-Башатъ	21	51	43	94	30	22	52	10	5	15	—	—	
9	Джиланды	87	238	256	494	120	135	255	41	19	60	—	—	
10	Кара-Дихканъ	106	270	296	566	128	122	250	76	53	129	1	1	
11	Заргеръ	52	156	131	287	72	58	130	14	8	22	—	—	
Наманганскаго уѣзда:														
12	Успенскій	76	232	231	463	37	148	185	—	35	35	1	1	
13	Кетмень-Тюбинскій	65	201	161	362	34	120	154	—	42	42	1	—	
Ошскаго уѣзда:														
14	Покровскій	226	1166	1032	2198	230	207	437	116	57	173	2	1	
15	Рождественскій	20	41	35	76	22	17	39	4	—	4	—	—	
16	Талдыкъ	7	16	14	30	9	8	17	2	—	2	—	—	
17	Лянгаръ	4	9	7	16	—	3	3	—	2	2	—	—	
18	Кара-Тепе	15	62	69	131	25	26	51	10	9	19	—	—	
Скобелевскаго уѣзда:														
19	Русское село	201	595	594	1189	249	255	504	106	100	206	3	1	
Итого		1681	5373	5083	10456	1871	1982	3853	742	687	1429	13	7	

Сравнительно съ прошлымъ годомъ число жителей въ поселкахъ увеличилось на 777 человекъ.

Вновь учреждены 3 школы, а именно въ поселкахъ: Кара-Дихканъ, Русскомъ селѣ и Кетмень-Тюбинскомъ.

Изъ 1.429 дѣтей школьнаго возраста посѣщали школу только 629 человекъ (451 мал. и 178 дѣвоч.).

Церквей, вѣрнѣе молитвенныхъ домовъ, вновь построено 2: въ пос. Джиргиталъ и Кара-Дихканъ.

По вѣроисповѣданіямъ и сословіямъ жители поселковъ дѣлились такъ:

По вѣроисповѣданіямъ.

№№ по пор.	Названіе поселковъ.	Православныхъ.			Сектант.			Магометанъ.		
		М. п.	Ж. п.	Итого	М. п.	Ж. п.	Итого	М. п.	Ж. п.	Итого
<i>Андижанскій уѣздъ:</i>										
1	Николаевскій	168	153	321	—	—	—	—	—	—
2	Благовѣшенскій	292	252	544	—	—	—	—	—	—
3	Спасскій	100	105	205	—	—	—	—	—	—
4	Кокъ-Янгакъ	747	709	1456	—	—	—	—	—	—
5	Джиргиталъ	569	562	1131	—	—	—	—	—	—
6	Таранъ-Базаръ	174	164	338	—	—	—	—	—	—
7	Мирзака	286	269	555	—	—	—	—	—	—
8	Ташъ-Башатъ	51	43	94	—	—	—	—	—	—
9	Джиланды	238	256	494	—	—	—	—	—	—
10	Кара-Дихканъ	270	296	566	—	—	—	—	—	—
11	Заргеръ	156	131	287	—	—	—	—	—	—
<i>Наманганскій уѣздъ:</i>										
12	Успенскій	232	231	463	—	—	—	—	—	—
13	Кетмень-Тюбинскій	201	161	362	—	—	—	—	—	—
<i>Ошскій уѣздъ:</i>										
14	Покровскій	1143	1012	2155	14	16	30	9	4	13
15	Рождественскій	41	35	76	—	—	—	—	—	—
16	Талдыкъ	16	14	30	—	—	—	—	—	—
17	Лянгаръ	9	7	16	—	—	—	—	—	—
18	Кара-Тепе	62	69	131	—	—	—	—	—	—
<i>Скобелевскій уѣздъ.</i>										
19	Русское село	586	590	1176	9	4	13	—	—	—
Итого .		5341	5059	10400	23	20	43	9	4	13

Какъ видно изъ этой таблицы, почти всѣ жители поселковъ православные, сектантовъ очень немного, но сравнительно съ прошлымъ годомъ число ихъ увеличилось съ 12 на 43; изъ нихъ 29 молоканъ, 1 баптистъ (въ Покровскоу селѣ); въ Русскомъ селѣ появились хлысты—10 человекъ, и наконецъ другихъ сектантовъ 3 человека.

П о с о с л о в і я м ъ.

№№ по порядку.	Названіе поселковъ.	Мѣщанъ.			Крестьянъ.			Занесенныхъ нижнихъ чиновъ и льготн. казаковъ.
		Муж. п.	Жен. п.	Итого.	Муж. п.	Жен. п.	Итого.	
Андижанскій уѣздъ:								
1	Николаевскій	—	—	—	168	153	321	10
2	Благовѣщенскій	—	—	—	292	252	544	8
3	Спасскій	—	—	—	100	105	205	3
4	Кокъ-Янгакъ	—	—	—	747	709	1456	57
5	Джиргиталь	23	22	45	546	540	1086	75
6	Тарамъ-Базаръ	—	—	—	174	164	338	18
7	Мирзака	—	—	—	286	269	555	35
8	Ташъ-Башатъ	—	—	—	51	43	94	5
9	Джиланды	—	—	—	238	256	494	14
10	Кара-Дыхканъ	—	—	—	270	296	566	25
11	Заргеръ	—	—	—	156	131	287	10
Наманганскій уѣздъ:								
12	Успенскій	—	—	—	232	231	463	173
13	Кетмень-Тюбинскій	—	—	—	201	161	362	110
Ошскій уѣздъ.								
14	Покровскій	8	6	14	1135	1006	2141	66
15	Рождественскій	—	—	—	36	35	71	5
16	Талдыкъ	—	—	—	15	14	29	1
17	Лянгаръ	—	—	—	8	8	16	1
18	Кара-Тепе	—	—	—	58	69	127	4
Скобелевскій уѣздъ.								
19	Русское село	—	—	—	599	603	1202	156
Итого .		31	28	59	5312	5045	10357	776

Экономическое положение.

№ по порядку.	Название поселковъ.	Число отдѣльных хозяйствъ.	Отведено въ надѣль земли десятинъ.		Въ отчетномъ году арендовано поселенцами у туземцевъ десятинъ.	Всего земель у поселенцевъ въ отчетномъ году десятинъ.	Изъ общаго количества			Количество было занято посѣвами въ отчетномъ году.							Число головъ скота.									
			Поливной.	Богарной.			Пшеницы.			Кукурузы.	Подсолнечника.	Конопли.	Картофеля.	Хлопчатника.	Люцерны.	Бахчей.	Горохъ, бобы, чечевицы, машь и проч.	Всего подъ посѣвами десятинъ.	Лошадей.	Рабочихъ быковъ.	Прочаго рогатаго скота.	Верблюдовъ.	Овецъ и козъ.	Ишakovъ.	Свиной.	Всего головъ скота.
							Озимой.	Яровой.	Ячменя.																	
<i>Андижанскій уездъ.</i>																										
1	Николаевскій	65	799	350	436	1585	425	267	13	61	—	—	10	—	46	—	—	824	250	—	160	2	—	—	130	542
2	Благовѣщенскій	104	2	2520	42	2564	139	1250	—	—	—	—	—	48	—	—	—	1437	382	3	138	—	—	—	238	761
3	Спасскій	41	—	1842	38	1880	325	849	—	—	—	—	—	—	—	—	—	1174	148	—	63	—	—	—	149	360
4	Кокъ-Янгакъ	186	—	2318	—	2318	184	1293	—	—	—	—	—	—	—	—	—	1477	298	9	102	—	—	—	354	763
5	Джиргиталь	213	—	1982	105	2087	283	948	—	—	—	—	—	—	—	—	—	1231	324	13	148	—	—	—	432	917
6	Таранъ-Базаръ	86	—	2042	400	2442	989	1321	—	—	—	—	—	—	—	—	—	2310	128	7	87	—	—	—	139	361
7	Мирзака	109	—	2200	120	2320	—	1200	200	—	6	—	5	—	7	6	—	1474	370	—	130	—	—	—	200	700
8	Ташъ-Башатъ	21	—	510	60	570	—	173	15	—	—	—	2	—	9	11	—	215	87	5	32	—	—	—	52	176
9	Кара-Дыхканъ	106	—	1620	—	1620	—	1220	94	—	—	—	11	—	18	42	—	1422	212	—	132	—	—	—	278	622
10	Джиланды	87	—	1640	133	1773	—	518	253	—	10	—	5	—	10	3	—	814	249	2	113	—	—	—	200	564
11	Заргеръ	52	—	930	—	930	—	594	52	—	—	—	7	—	—	—	—	653	121	—	108	—	35	—	84	348
<i>Наманганскій уездъ.</i>																										
12	Успенскій	76	646	694	205	1545	42	516	73	2	10	—	16	—	10	3	—	692	189	104	255	—	—	—	125	673
13	Кетмень-Тюбинскій	65	—	—	—	—	32	80	15	12	3	—	9	—	2	—	—	168	77	61	121	—	65	—	58	382
<i>Ошскій уездъ.</i>																										
14	Покровскій	226	1169	4256	900	6325	—	4464	60	45	—	—	30	—	—	—	—	4639	1703	—	67	2	85	—	401	2258
15	Рождественскій	20	20	80	100	200	—	200	—	—	—	—	—	—	—	—	—	200	70	18	26	—	—	—	49	163
16	Талдыкъ	7	—	—	40	40	—	30	10	—	—	—	—	—	—	—	—	40	55	13	32	—	—	—	28	128
17	Лянгаръ	4	—	—	30	30	—	24	6	—	—	—	—	—	—	—	—	30	18	8	37	—	52	—	15	130
18	Бара-Тепе	15	—	—	500	500	20	480	—	—	—	—	—	—	—	—	—	500	49	12	95	—	—	—	30	186
<i>Скобелевскій уездъ.</i>																										
19	Русское село	201	1639	503	—	2142	10	200	100	50	—	—	20	646	150	—	—	1377	284	—	472	—	—	—	100	856
Итого		1674	4275	23487	3109	30871	2449	15627	891	170	29	—	115	646	244	56	65	20677	5013	255	2319	4	237	—	3062	10890

За исключеніемъ Русскаго села всѣ остальные поселки расположены въ такихъ мѣстностяхъ, гдѣ хлопокъ не вызрѣваетъ; поэтому поселенцы занимаются почти исключительно посѣвомъ зерновыхъ хлѣбовъ и главнымъ образомъ пшеницы; поливныхъ земель въ поселкахъ очень мало; посѣвы ведутся на богарныхъ земляхъ—подъ дождь; такимъ образомъ русскіе переселенцы занимаются здѣсь своимъ привычнымъ дѣломъ—земледѣліемъ—приблизительно въ той же обстановкѣ, какъ и у себя на родинѣ.

Земледѣліе.

(См. приложенія за №№ 1, 6, 7, 8 и 9).

Зима 1909—1910 г. г. была теплая, короткая и малоснѣжная. Весна началась въ обычное для Ферганы время: въ концѣ февраля—началѣ марта, но затѣмъ послѣдовало возвращеніе холодовъ*), что задержало таяніе снѣговъ въ горахъ, а это обстоятельство, въ свою очередь, вызвало въ концѣ марта повсемѣстный недостатокъ воды для орошенія полей; лишь въ Наманганскомъ уѣздѣ воды было достаточно.

Однако недостатокъ ирригаціонной воды въ значительной степени восполнялся частыми дождями, перепадавшими не только весной, но даже и лѣтомъ — въ іюнѣ мѣсяцѣ. Съ наступленіемъ же болѣе теплой погоды (конецъ апрѣля—начало мая) воды вездѣ было много.

Поздняя, въ общемъ, весна и обиліе дождей задержали посѣвъ хлопчатника и растянули посѣвной періодъ до $2\frac{1}{2}$ мѣсяцевъ, но съ наступленіемъ съ середины мая жаркаго лѣта, всходы его поправились и быстро пошли въ ростъ; осень была теплая и продолжительная, такъ что хлопковые шишки успѣли развиться и созрѣть, и урожай хлопка получился хорошій; зерновые хлѣба на искусственно-орошаемыхъ земляхъ уродились также хорошо, но богарные посѣвы вышли неудачны; періодъ дождей начался тогда, когда время посѣва для многихъ мѣстностей уже миновало; поэтому значительная часть богарныхъ полей осталась незасѣянной; тамъ

*) Въ гор. Кокандѣ 5 марта выпалъ снѣгъ.

же, гдѣ были сдѣланы посѣвы, дожди оказались часто также несвоевременными, и всходы посохли; лишь въ немногихъ мѣстахъ дожди прошли удачно, и тамъ богара уродилась хорошо.

Х л о п о к ъ .

Земледѣліе является главнымъ занятіемъ населенія Ферганы, причемъ первенствующее значеніе имѣетъ воздѣлываніе хлопчатника.

Прекрасный урожай хлопка въ прошломъ году и высокія цѣны на него побудили населеніе въ 1910 году къ дальнѣйшему развитію хлопковыхъ посѣвовъ, площадь которыхъ достигла 235.891 десятинъ, увеличившись противъ 1909 года на 27.838 десятинъ, что составитъ 13⁰/₀; благодаря поздней осени, урожай получился, какъ сказано, хорошій, давши на десятину, въ среднемъ, до 84 пудовъ. Въ 1909 г. урожайность была опредѣлена, согласно свѣдѣній, представленныхъ администраціей, въ 82 пуда съ десятины; но окончательно результаты урожая 1909 г. выяснились только въ отчетномъ году, и должно отмѣтить, что свѣдѣнія администраціи оказались нѣсколько преуменьшенными; въ дѣйствительности урожай 1909 года достигъ свыше 90 пудовъ хлопка-сырца съ десятины, а общее количество полученнаго чистаго волокна исчисляется громадной цифрой въ 6¹/₂ милліоновъ пудовъ.

Въ отчетномъ году результаты урожая не столь блестящи; средняя урожайность вышла нѣсколько ниже прошлогодней, выходъ волокна получился также меньшій, спустившись съ 12¹/₂ фунтовъ (изъ пуда сырца) до 12 фунтовъ; по этому, не смотря на увеличеніе посѣвной площади, чистаго волокна получено въ отчетномъ году меньше; общее его количе-

ство исчислено въ 5.850.000; эта цифра согласуется и съ данными Ср.-Аз. жел. дороги о вывозѣ хлопка въ 1910 году, согласно которыхъ отправлено хлопка всего 5.617.395 пудовъ.

Волокно вышло очень хорошаго качества, но короткаго волокна было нѣсколько больше, нежели въ 1909 году. вмѣстѣ съ тѣмъ волокно получилось небывало сорное; причиной тому слѣдуетъ считать сильные вѣтры, бывшіе въ концѣ сентября и въ октябрѣ мѣсяцахъ, когда было уже много сухихъ листьевъ, которые, крошась и разметаясь вѣтромъ, вмѣстѣ съ пылью засорили волокно.

По свидѣтельству Кокандскаго Биржевого Комитета „сорность хлопка вызвала недовольство Ферганскимъ хлопкомъ со стороны фабрикантовъ и крупныя скидки“. Однако цѣны на хлопокъ стояли очень высокія, выше даже, нежели въ 1909 году, — за 1 сортъ въ среднемъ платилось по 4 руб. 75 коп. за пудъ; такая цѣна при пропорціи 1 сорта въ 80% дала населенію крупный заработокъ, и 1910 годъ, въ общемъ, долженъ считаться однимъ изъ весьма удачныхъ годовъ для населенія въ отношеніи урожая хлопка и реализаціи его.

Свѣдѣнія о хлопководствѣ по отдѣльнымъ уѣздамъ за 1910 годъ усматриваются изъ нижеслѣдующей таблицы.

Название уѣздовъ.	Засѣяно хлопкомъ (десятинъ).			Средній урожай на 1 десятину.		Собрано неочищеннаго хлопка (пудовъ).			Получено чистаго волокна (пудовъ американскаго).
	Американскимъ	Туземнымъ.	Всего.	Американск.	Туземаго	Американскаго.	Туземаго.	Всего.	
Андижанскій	67399	777	68176	84	36	5647758	28060	5675818	1694327
Кокандскій	37769	6124	43893	73	59	2758220	361754	3119974	827466
Наманганскій	40907	557	41464	90	56	3702852	31330	3734182	1110856
Ошскій	6374	10	6384	49	42	314360	420	314780	94308
Скобелевскій	74735	1239	75974	94	58	7067441	72800	7140241	2120232
Всего	227184	8707	235891	85	56	19490631	494364	19984995	5847189

Зерновые хлѣба и другіе посѣвы на искусственно-орошаемыхъ земляхъ.

Всѣ остальные посѣвы на искусственно-орошаемыхъ земляхъ заняли въ отчетномъ году площадь въ 400.985 десятинъ, меньше нежели въ прошломъ году почти на 37.000 десятинъ; при этомъ уменьшеніе посѣвной площади отмѣчается по всѣмъ уѣздамъ кромѣ Ошскаго уѣзда; это уменьшеніе объясняется, несомнѣнно, развитіемъ культуры хлопчатника, подъ которую отводятся площади, ранѣе бывшія подъ зерновыми хлѣбами; поэтому и уменьшеніе посѣвной площади подъ зерновые хлѣба отразилось только въ тѣхъ уѣздахъ, гдѣ хлопковые посѣвы получили наибольшее развитіе; въ Ошскомъ же уѣздѣ хлопка сѣютъ мало. По отдѣльнымъ уѣздамъ площадь, занятая зерновыми хлѣбами и др. посѣвами распределяется слѣдующимъ образомъ:

	Подъ хлопкомъ.	Подъ зерновыми хлѣбами и яровыми посѣвами.	Всего.
Андижанскій	68.176	93.366	161.542
Кокандскій	43.893	87.208	131.101
Наманганскій	41.464	77.604	119.068
Ошскій	6.384	44.947	51.331
Скобелевскій	75.974	97.860	173.834
Итого .	235.891	400.985	636.876
Соотвѣтствующіе итоги за 1909 годъ .	208.053	437.059	645.112

Такимъ образомъ, сравнительно съ прошлымъ годомъ, на искусственно-орошаемыхъ земляхъ произведено посѣвовъ меньше, въ общемъ, на 8236 десятинъ. Такое уменьшеніе общей посѣвной площади объясняется (кромѣ неточности въ свѣдѣніяхъ, представленныхъ администраціей) малымъ использованіемъ

емъ въ отчетномъ году переложныхъ земель вслѣдствіе мало-снѣжной зимы и недостатка воды въ началѣ весны.

Располагая въ порядкѣ постепенности, по количеству десятинъ, всѣ посѣвы на искусственно-орошаемыхъ земляхъ, кромѣ хлопка, о которомъ свѣдѣнія уже приведены выше, получимъ слѣдующую таблицу:

П о с ѣ в ы.						Всего.
	Въ Андиканскомъ уѣздѣ.	Въ Кокандскомъ уѣздѣ.	Въ Наманганскомъ уѣздѣ.	Въ Ошскомъ уѣздѣ.	Въ Скобелевскомъ уѣздѣ.	
Пшеница озимая	5798	24787	22090	6037	27714	86426
Рисъ	42027	9347	10592	1232	2281	65479
Клеверъ (люцерна)	13074	15211	9242	5617	17421	60565
Джугара	5677	24640	3016	867	14004	48204
Кукуруза	12611	1285	9562	11153	16680	51291
Пшеница яровая	5403	367	9911	11992	12351	40024
Бахчи и огороды	2207	7983	2981	330	2974	16475
Ячмень	1056	1369	3667	2274	2736	11102
Просо	1791	539	4199	2346	337	9212
Ленъ	1327	509	900	2745	217	5698
Машъ	1146	793	709	2	650	3300
Картофель	191	5	222	77	310	805
Овесъ	477	—	126	220	100	923
Табакъ	96	187	244	37	10	574
Кунжутъ	292	41	73	—	5	411
Горохъ и бобы	156	125	40	—	17	338
Макъ	2	20	—	18	27	67
Канапъ	—	—	27	—	—	27
Конопля	10	—	—	—	26	36
Подсолнечникъ	25	—	3	—	—	28
Всего же	93366	87208	77604	44947	97860	400985

При сравненіи посѣвныхъ площадей подъ перечисленныя культуры съ соотвѣтствующими данными за прошлый годъ, оказывается, что въ отчетномъ году уменьшились площади всѣхъ сколько-нибудь значительныхъ посѣвовъ кромѣ бахчей и огородовъ, ячменя и проса, давшихъ незначительное приращеніе площади.

Средняя урожайность главныхъ хлѣбовъ на 1 десятину достигла:

Озимой пшеницы	61 п.,	а въ 1909 г.	было	65 п.
Яровой	45 "	"	"	43 "
Рису	99 "	"	"	93 "
Джугары	97 "	"	"	113 "
Кукурузы	85 "	"	"	71 "
Ячменя	46 "	"	"	48 "

Богарные посѣвы заняли въ отчетномъ году площадь въ 172.918 десятинъ т. е. почти столько же, сколько и въ прошломъ году, когда населеніе, вслѣдствіе малаго количества весеннихъ дождей, сократило богарныя запашки до 173.732 десятинъ (на 18,5⁰/₀); на этой уменьшенной площади и остались эти посѣвы; однако по отдѣльнымъ уѣздамъ замѣчается довольно большое различіе въ размѣрахъ посѣвной площади, сравнительно съ прошлымъ годомъ: такъ, въ Андижанскомъ и Скобелевскомъ уѣздахъ богарные посѣвы увеличились: въ первомъ на 10.677 дес. или 18,8⁰/₀ и во второмъ на 7.131 дес., что составитъ 18,6⁰/₀; въ остальныхъ уѣздахъ, наоборотъ, уменьшились; наиболѣе рѣзкое уменьшеніе отмѣчается по Наманганскому уѣзду—вмѣсто 19.698 десятинъ, въ 1910 г. было засѣяно только 7.330 дес. т. е. площадь уменьшилась на 56,2⁰/₀; въ Ошскомъ уѣздѣ уменьшеніе выра-

зилось въ 10,2⁰/₀: съ 50.526 дес. на 45.419 дес., и въ Кокандскомъ уѣздѣ, гдѣ богарныхъ полей вообще очень немного—7,1⁰/₀: вмѣсто 8.360 дес.—7.772 дес.

Подробныя данныя о распредѣленіи богарныхъ полей и о состояніи урожая приводятся въ слѣдующей таблицѣ:

Уѣздъ.	На земляхъ.			Количество десятинъ подь погарой.			Кол. высѣян. сѣмянъ въ четверт.			Собрано урожая въ четвертяхъ.		
	Пшеницы.	Ячменя.	Всего.	Пшеницы.	Ячменя.	Всего.	Пшеницы.	Ячменя.	Всего.	Пшеницы.	Ячменя.	Всего.
Анджан-скій.	Крестьянскихъ	293	4305	3999	293	4292	7325	470	7795	5699	149619	7795
	Кочевниковъ	20221	20963	18391	960	19351	143920	—	—	759	253170	—
	Осѣдлыхъ туземцевъ	41970	299	42269	32631	281	32912	252411	—	—	—	—
	Итого	66203	67537	55021	1534	56555	403656	6928	410584	—	—	—
Коканд-скій.	Крестьянскихъ	—	—	—	—	—	—	—	—	—	—	—
	Кочевниковъ	5246	7280	6819	2526	9345	48329	9974	58303	—	—	—
	Осѣдлыхъ туземцевъ	492	492	450	—	450	1928	—	—	—	—	—
	Итого	5738	7772	7269	2526	9795	50257	9974	60231	—	—	—
Наман-ганскій.	Крестьянскихъ	303	303	201	—	201	1350	—	1350	—	—	—
	Кочевниковъ	2561	2707	2246	157	2403	11169	596	11765	—	—	—
	Осѣдлыхъ туземцевъ	4141	4320	3121	141	3262	10899	757	11656	—	—	—
	Итого	4005	7330	5568	298	5866	23418	1353	24771	—	—	—
Ошскій.	Крестьянскихъ	3289	3349	2467	45	2512	16457	4400	20857	—	—	—
	Кочевниковъ	10389	15365	7792	3732	11524	40549	15117	55666	—	—	—
	Осѣдлыхъ туземцевъ	24945	26146	19204	900	20104	71680	3566	75246	—	—	—
	Итого	38623	44860	229463	4677	34140	128686	23083	151769	—	—	—
Скобелев-скій.	Крестьянскихъ	502	502	126	—	126	2500	—	2500	—	—	—
	Кочевниковъ	1095	1585	814	375	1189	2900	1450	4350	—	—	—
	Осѣдлыхъ туземцевъ	42427	43332	18308	792	19100	199275	2231	201506	—	—	—
	Итого	44014	45419	19248	1167	20415	204675	3681	208356	—	—	—
Всего по области.	Крестьянскихъ	8106	8459	6793	338	7131	27632	4870	32502	—	—	—
	Кочевниковъ	39502	47900	36062	7750	43812	246867	32836	279703	—	—	—
	Осѣдлыхъ туземцевъ	113975	2584	73714	2114	75828	536193	7313	543506	—	—	—
	Итого	161583	172918	116569	10202	126771	810692	45019	855711	—	—	—

Средній сборъ съ 1 десятины пшеницы выразился въ 40 пудовъ и ячменя—32 пуда, причемъ по отдѣльнымъ уѣздамъ урожайность колебалась въ слѣдующихъ предѣлахъ:

Уѣзды:	Пшеница.	Ячмень.
Андижанскій . . .	49 пуд.	41 пуд.
Кокандскій . . .	70 „	39 „
Наманганскій . . .	48 „	33 „
Ошскій . . .	27 „	30 „
Скобелевскій . . .	37 „	21 „

По отдѣльнымъ мѣстностямъ эти колебанія достигли еще большихъ размѣровъ: въ то время, какъ въ нѣкоторыхъ мѣстахъ—напримѣръ въ Пригородномъ участкѣ Наманганскаго уѣзда, а также въ Чартакской и Тергаучинской волостяхъ того же уѣзда сбора совсѣмъ небыло вслѣдствіе полной засухи,—въ Узгентскомъ участкѣ Андижанскаго уѣзда снимали до 100 пудовъ съ 1 десятины. Такимъ образомъ урожай получился очень пестрый.

Богарные посѣвы имѣютъ довольно важное значеніе въ жизни всего населенія Области, такъ какъ съ развитіемъ культуры хлопчатника, подъ которую отводятся лучшія орошенныя земли, богарныя поля въ значительной степени обезпечиваютъ населеніе дешевымъ, мѣстнымъ хлѣбомъ; въ отчетномъ году, несмотря на то, что урожай богары былъ ниже средняго, абсолютный сборъ пшеницы достигъ все же почти $6\frac{1}{2}$ милліоновъ пудовъ; однако въ процентномъ отношеніи это количество составляетъ едва $\frac{1}{5}$ часть всего хлѣба, необходимаго для продовольствія населенія и для обстѣмненія полей.

Неурожай богары—уже второй годъ подрядъ—вызвалъ усиленный подвозъ хлѣба изъ внутреннихъ губерній.

Слѣдующія цифры показываютъ количество ввоза

по желѣзной дорогѣ за послѣднія 7 лѣтъ пшеницы, пшеничной муки, рису и ячменя,—главныхъ хлѣбныхъ грузовъ, идущихъ въ Фергану; въ 1910 году къ этимъ хлѣбамъ необходимо причислить еще кукурузу, которая раньше по отчетамъ желѣзной дороги совсѣмъ незначилась въ списокѣ ввозимыхъ хлѣбовъ.

Въ 1905 г. было ввезено главн. хлѣбн. груз.	4.563.116
„ 1906 „ „ „ „ „ „	6.064.749
„ 1907 „ „ „ „ „ „	7.859.141
„ 1908 „ „ „ „ „ „	7.442.503
„ 1909 „ „ „ „ „ „	10.720.094
„ 1910 „ „ „ „ „ „	16.413.389

т. е. въ отчетномъ году привозъ хлѣба увеличился почти на 6.000.000 пудовъ или на 53₀/⁰.

Благодаря хорошему урожаю хлопка, денежныхъ средствъ у населенія, въ общемъ, было достаточно, и въ продовольствіи нужды не испытывалось.

Виноградарство.

Въ 1910 году подъ виноградниками было всего 6.123 десятины, составлявшихъ 28.221 отдѣльныхъ виноградниковъ; эти цифры указываютъ, что площади, занятая отдѣльными виноградниками, въ большинствѣ крайне ничтожны; и дѣйствительно, виноградарство въ Области промышленнаго значенія не имѣетъ, и удовлетворяетъ только мѣстный спросъ на свѣжій виноградъ.

Европейскихъ сортовъ лозъ въ Области почти нѣтъ; культивируются главнымъ образомъ туземные сорта.

Распредѣленіе виноградниковъ по уѣздамъ и урожай съ 1 десятины въ отчетномъ году усматриваются изъ слѣдующихъ данныхъ:

У ѣ з д ы:	Число десят. подъ вино- градниками.	Число вино- градниковъ.	Урожай на 1 десятину.
Андижанскій . . .	412	1.193	263
Кокандскій . . .	1.714	12.384	195
Наманганскій . . .	2.523	8.096	214
Ошскій . . .	17	825	400
Скобелевскій . . .	1.457	5.723	180
Итого . . .	6.123	28.221	—

Цѣна на свѣжій виноградъ за 1 пудъ стояла отъ 1 руб. 20 коп. до 4 рублей.

Садоводство, огородничество и бахчеводство.

Свѣдѣнія о площадяхъ, занятыхъ въ отчетномъ году этими культурами, приводятся въ слѣдующей таблицѣ:

У ѣ з д ы:	Подъ фру- ктовыми са- дами.	Подъ огоро- дами.	Подъ бах- чами.
Андижанскій . . .	403	633	1.574
Кокандскій . . .	3.564	1.040	6.943
Наманганскій . . .	1.602	1.003	1.978
Ошскій . . .	210	78	252
Скобелевскій . . .	2.456	1.143	1.831
Итого . . .	8.235	3.897	12.578

Садоводство имѣетъ промышленное значеніе только въ Кокандскомъ уѣздѣ, и именно въ Исфаринской волости, гдѣ подъ садами насчитывается до 2.000 десятинъ, но культивируется почти исключительно урюкъ (абрикось) туземныхъ сортовъ, который, въ сушеномъ видѣ, вывозится во внутреннюю Россію и за границу.

Сушка производится только на солнцѣ, и притомъ весьма неряшливо, что въ значительной степени обезцѣниваетъ продуктъ.

Урожай получился нѣсколько ниже средняго

вслѣдствіе вѣтровъ, бывшихъ во время цвѣтенія деревьевъ, сбившихъ цвѣтъ.

Поэтому въ 1910 году сушеныхъ фруктовъ вывезено значительно меньше прошлаго года, а именно 255.584 пуд. противъ 436.403 пуд.—въ 1909 году; разница выражается въ крупной цифрѣ 180.819 пудовъ.

Изъ овощей больше всего сѣютъ морковь и лукъ; въ меньшихъ размѣрахъ воздѣлываются огурцы и картофель; остальные овощи встрѣчаются въ очень ограниченныхъ количествахъ.

Относительно бахчей должно отмѣтить большое увеличеніе ихъ площади сравнительно съ прошлымъ годомъ: вмѣсто 9.955 десятинъ въ 1909 году, въ отчетномъ году пошло подъ бахчи 12.579 дес. т. е. больше на 2.623 дес.; особенно сильно увеличилась площадь бахчей въ Кокандскомъ уѣздѣ: съ 3.114 дес. до 6.943 дес.; въ то же время по Андижанскому уѣзду отмѣчается сокращеніе площади: съ 3137 дес. на 1.574 дес. Эти рѣзкія и въ то же время различныя въ разныхъ уѣздахъ колебанія въ размѣрахъ площадей должно отнести, по всей вѣроятности, къ неточности представляемыхъ администраціей свѣдѣній.

На бахчахъ сѣютъ главнымъ образомъ дыни и въ значительномъ меньшемъ количествѣ арбузы.

Въ отчетномъ году овощи и дыни уродились хорошо.

Табаководство.

Табаководство не имѣетъ большого распространенія въ Ферганской Области; общая площадь табачныхъ плантацій въ отчетномъ году исчисляется всего въ 649 десятинъ,—меньше, нежели въ прошломъ году на 85 десятинъ.

Табакъ разводится низкихъ сортовъ, и весь идетъ для мѣстнаго употребленія.

Урожай табаку въ отчетномъ году получился значительно ниже прошлогодняго, давши на одну десятину, въ среднемъ, 59 пудовъ, вмѣсто 89 пудовъ, бывшихъ въ 1909 году; всего собрано табака 38.418 пудовъ, меньше прошлаго года на 16.260 пудовъ. Такое пониженіе урожая повлекло за собою поднятіе цѣнъ на табакъ, пудъ котораго продавался въ среднемъ 4—5 рублей.

Распредѣленіе табачныхъ плантацій по уѣздамъ съ показаніемъ урожая видно изъ слѣдующей таблицы:

№№ по порядку.	Названіе уѣзнаго города и участка.	Общее число табаководовъ.	Общее число десят. подъ табакомъ.	Собрано пуд.	
				Всего.	Съ 1 десятины.
1	Джаляль-Абадскій участокъ	59	24	983	72
2	Узгенскій	85	75	6260	83
3	Султанъ-Абадскій „	133	72	3588	54
	Итого по Андижанскому уѣзду	277	171	10831	63
4	Канибадамскій участокъ	377	187	11220	60
	Итого по Кокандскому уѣзду	377	187	11220	60
5	Городъ Наманганъ	386	94	8025	85
6	Пригородный участокъ	117	40	2454	61
7	Янги-Курганскій участокъ	30	10	654	65
8	Чадакскій участокъ	200	100	3500	35
	Итого по Наманганскому уѣзду	733	244	14633	60
9	Осѣдлаго раіона	54	37	1230	33
	Итого по Ошскому уѣзду	54	37	1230	33
10	Вуадильскій участокъ	44	10	504	50
	Итого по Скобелевскому уѣзду	44	10	504	50
	Всего по Ферганской области	1485	649	38418	59

Скотоводство*)

Скотоводство въ Области по орографическимъ условіямъ страны и населяющему элементу рѣзко дѣлится между двумя неравными группами населенія. Съ одной стороны кочевое населеніе: киргизы, тюрки и пр. народности, располагаясь по преимуществу въ горномъ районѣ, занимаются исключительно разведеніемъ скота, кочуя вмѣстѣ съ нимъ по отрогамъ окружающихъ горъ; съ другой стороны, осѣдлое населеніе: сарты, таджики, кашгарцы и пр.—носители культуры—занимаются, по преимуществу, земледѣліемъ. Болѣе культурный народъ имѣетъ, какъ извѣстно, значительное вліяніе на укладъ жизни окружающихъ менѣе развитыхъ народностей; такъ и въ данномъ случаѣ, кочевое населеніе, имѣя передъ глазами примѣръ осѣдлой, культурной жизни, будучи стѣснено въ своихъ кочевьяхъ недостаткомъ пастбищныхъ мѣстъ вообще и испытывая вліяніе рѣзко измѣняющихся условій борьбы за существованіе, быстро осѣдаетъ на землю, образуя среднее звено между вышеупомянутыми группами населенія. Такимъ образомъ, населеніе Ферганской Области слагается изъ слѣдующихъ элементовъ: продолжающихъ вести кочевой образъ жизни, полукочевыхъ и земледѣльцевъ.

Къ первой группѣ относятся тѣ счастливыя, которые и теперь имѣютъ еще достаточное количество животныхъ, обеспечивающихъ ихъ жизнь; вторая, самая большая группа—полуосѣвшихъ кочевниковъ, не обеспеченныхъ достаточнымъ количествомъ скота и занимающихся земледѣліемъ, какъ подсобнымъ промысломъ, причемъ часть членовъ семействъ отправляетъ

*) Статья дѣйствительнаго члена Ферганскаго Областнаго Статистическаго Комитета ветеринарнаго врача М. П. Милѣва.

ся со скотомъ на кочевье, а часть остается для надзора за постъвами. Въ этой группѣ имѣется много лицъ, берушихъ на выпасъ въ горы скотъ осѣдлаго населенія за опредѣленную плату. Последняя группа—земледѣльцы—живетъ уже въ селеніяхъ или отдѣльными хозяйствами и порвала всякую связь съ кочевымъ элементомъ.

По установившемуся обычаю, по окончаніи весеннихъ полевыхъ работъ, значительная часть осѣдлаго населенія отдаетъ на выпасъ кочевникамъ весь свой излишекъ крупнаго рогатаго скота: молоднякъ, недойныхъ коровъ и рабочихъ быковъ, а къ осени, къ съему культурныхъ растеній и началу осеннихъ работъ скотъ возвращается обратно. Обыкновенно, побывшій на выпасѣ скотъ довольно хорошо откармливается; весь мелкій скотъ осѣдлаго населенія также выпасается въ горахъ.

Пастбища и скотопрогонные пути. Пастбищныя мѣста не вездѣ одинаковы по качеству и количеству травъ. Юго-западная часть горнаго раіона Области, именно, Кокандскій и часть прилегающаго къ нему Скобелевскаго уѣздовъ, отличаются наибольшею сухостью климата; наоборотъ, Наманганскій, Андижанскій и Ошскій уѣзды характеризуются болѣе обильными атмосферными осадками, слѣдовательно—и лучшей растительностью. Рѣзкій рельефъ окружающихъ долину Ферганы горныхъ хребтовъ и ихъ отроговъ изобилуетъ большимъ количествомъ глубокихъ ущелій съ крутыми скатами; горныя тропы проходятъ надъ пропастями, куда нерѣдко сваливается скотъ; все это не представляетъ удобствъ для скотоводства; лишь немногія долины и часть полого-спускающихся въ долину отроговъ даютъ удобныя и хорошія пастбища. Таковы: Алайская, Чаткальская долины и Сусамырское

возвышенное плато; кромѣ поименованныхъ мѣстностей имѣются пастбища въ Гульчинской и Турукской волостяхъ Ошскаго уѣзда, въ Базаръ-Курганской и Кугартской волостяхъ Андижанскаго уѣзда, въ Саруйской и Арымской волостяхъ Наманганскаго уѣзда. Въ долинной части Области, пастбищъ не имѣется по причинѣ малыхъ атмосферныхъ осадковъ. Хотя пространство долины довольно значительно, до 200 вер. въ длину и до 80 верстъ въ поперечникѣ, но большая часть ея представляетъ безводныя, галечныя или солончаковыя пространства, покрытыя рѣдкой растительностью, большею частью полыней; въ культурныхъ-же оазисахъ животныя пасутся лишь по берегамъ этихъ арыковъ. Исключеніе составляетъ низменная, ровная солончаковая степь, прилегающая къ лѣвому берегу Сыръ-Дарьи. Она тянется по всей длинѣ рѣки, занимая части уѣздовъ Андижанскаго, Скобелевскаго и Кокандскаго. Это огромное пространство, имѣя постепенное пониженіе къ руслу рѣки, носитъ общее названіе Каракалпакской степи и орошается зимою сбросовыми водами съ выше-лежащихъ культурныхъ земель; границей ея съ юга и востока, начиная съ Андижанскаго уѣзда, служатъ приблизительно Алтынкульская волость, Шариханская, далѣе сел. Кизляръ мазаръ, Гандинданъ, Янги-арыкъ, уже расположенныя въ этой степи, и далѣе полотно желѣзной дороги.

Почва степи—глина съ пескомъ съ поверхностнымъ слоемъ перегноя; подпочву составляетъ превосходный розовато-желтаго цвѣта чистый лесъ (между прочимъ, степь славится превосходными дынями и громадной величины арбузами). На поливныхъ пространствахъ степь имѣетъ хорошую травянистую и кустарниковую растительность, въ особенности въ

раіонѣ Скобелевскаго уѣзда. Въ этой степи зимой пасется значительное количество мелкаго скота, по преимуществу барановъ. Благодаря удачному сочетанію песка съ глиной, не требующаго усиленной обработки полей, въ послѣдніе годы здѣсь начинается сильно развиваться хлопководство. Толчкомъ къ этому послужило обильное надѣленіе землей прилегающихъ селеній: Янги-арыкъ, Гандинданъ и пр., населеніе которыхъ продаетъ за хорошую цѣну излишекъ надѣльной земли скупщикамъ, по преимуществу состоятельнымъ городскимъ туземцамъ, сдающимъ ее, въ свою очередь, подъ обработку бѣдному, неимущему классу населенія; но всетаки и теперь еще имѣются значительныя пространства ровной травянистой степи, (напр. ниже вышеупомянутыхъ селеній) которыя, при устройствѣ орошенія, дадутъ громадный раіонъ культурныхъ земель. Въ настоящее время эта степь, какъ казенная, такъ и вошедшая въ надѣлы селеній, не имѣя вполнѣ опредѣленныхъ правъ на воду, находится, въ смыслѣ орошенія, всегда въ зависимости отъ количества воды вышележащихъ селеній, и потому представляетъ нѣкоторый рискъ въ занятіи земледѣліемъ, почему используется въ большинствѣ пастъбой на ней скота; но преимущества этой мѣстности для занятія земледѣліемъ, какъ-то: ровная поверхность, болѣе равномерное распредѣленіе температуры и атмосферныхъ осадковъ, нежели въ мѣстностяхъ, расположенныхъ, ближе къ горамъ, гдѣ каждый клочекъ земли требуетъ громадныхъ усилій для обработки, говорятъ за то, что скотоводство въ этой степи есть лишь временное явленіе и въ скоромъ времени будетъ вытѣснено посѣвами высоко-культурныхъ растеній въ вилу возможности искусственнаго орошенія этой мѣстности.

Для выясненія значенія Каракалпакской степи

въ скотоводческомъ и скотопромышленномъ отношеніяхъ Военнымъ Губернаторомъ Ферганской области была образована въ 1911 году особая коммиссія,^{*)} которая, путемъ изученія вопроса на мѣстѣ, пришла къ слѣдующимъ заключеніямъ:

Каракалпакскою степью пользуются для пастьбы скота какъ мѣстные жители, такъ и многочисленные гуртовщики изъ разныхъ мѣстъ области, но характеръ и размѣры этого пользованія у тѣхъ и другихъ совершенно различны; поэтому докладъ коммиссіи дѣлится на двѣ части:

1) Значеніе Каракалпакской степи въ скотоводческомъ хозяйствѣ мѣстнаго населенія.

Въ Каракалпакской волости, занимающей большую часть обширной территоріи, именуемой Каракалпакской степью, равно какъ во всѣхъ остальныхъ смежныхъ волостяхъ Кокандскаго, Скобелевскаго и Андижанскаго уѣздовъ населеніе является совершенно осѣлымъ, земледѣльческимъ, и скотоводство въ его хозяйствѣ далеко не играетъ той первенствующей роли, какую можно было бы предполагать на первый взглядъ, при бѣгломъ ознакомленіи съ характеромъ данной мѣстности, на значительныхъ пространствахъ напоминающей своимъ видомъ настоящую травянистую степь и лишь при болѣе тщательномъ разсмотрѣніи оказывающейся въ большей или меньшей степени заболоченною пустынею съ растительностью чисто пустыннаго или болотнаго характера, сравнительно пышное развитіе которой объясняется близостью къ поверхности подпочвенной влаги, особенно вблизи большихъ озеръ-болотъ, образуемыхъ сбросами водъ изъ выше лежащихъ оросительныхъ системъ и, отчасти, разливами рѣки Сыръ-Дарьи.

Слабое развитіе своего скотоводства мѣстные жители объясняютъ, прежде всего, тѣмъ, что они обѣднѣли; на вопросы же, сколько у нихъ было скота раньше, они хотя и показываютъ значительно большія цифры, чѣмъ имѣющіяся нынѣ, но, во всякомъ случаѣ, не столь значительныя, чтобы можно было говорить о процвѣтаніи въ этой степи

^{*)} Изъ дѣйствительныхъ членовъ Ферганскаго Областного Статистическаго Комитета: Начальника Ошскаго уѣзда А. И. Алексѣева, Податнаго Инспектора Наманганскаго уѣзда И. В. Янковскаго, а также Ветеринарнаго врача Куровскаго.

скотоводства, хотя бы и въ отдаленномъ прошломъ. При этомъ, характерною особенностью мѣстнаго скотоводства является то обстоятельство, что постоянно, во всякое время года, населеніемъ въ степи содержатся лишь лошади и крупный рогатый скотъ; верблюдовъ, несмотря на изобиліе любимаго ихъ корма—колючки, имѣется самое ничтожное количество, а бараны являются лишь, такъ сказать, зимними гостями; осенью они покупаются (въ возрастѣ уже около 2-хъ лѣтъ) у пришлыхъ гуртовщиковъ и въ теченіе зимы откармливаются, но не на волѣ, гдѣ самый пышный на видъ растительный покровъ даетъ возможность лишь слабаго, экстенсивнаго питанія, а въ закрытыхъ помѣщеніяхъ, причемъ на кормъ идетъ хлопковое сѣмя (чигитъ), жмыхи (кунджура) и заготовляемое лѣтомъ сѣно изъ молодого камыша, травы «мія», верблюжьей колючки и др. Къ веснѣ откормленные бараны (бурдакъ) угоняются или увозятся для продажи на базары и къ маю въ степныхъ кишлакахъ баранъ становится почти рѣдкостью вплоть до осени. Промысломъ этимъ—откармливаніемъ барановъ—занимается большинство домохозяевъ Каракалпакской волости, но въ крайне скромныхъ размѣрахъ: обычно нормою на дворъ является 4—5 головъ.

Въ степи на подножномъ корму пасутъ барановъ осенью и зимою только около десятка человѣкъ изъ находящагося въ сѣверной части Каракалпакской степи киргизскаго селенія—Канафли; киргизы эти являются, въ сущности, приказчиками крупныхъ скупщиковъ изъ Наманганскаго уѣзда и гор. Коканда, а не самостоятельными хозяевами—скотоводами. Общее количество барановъ у Канафлинцевъ колеблется отъ 3 до 5 тысячъ головъ, причемъ условія выпаса не отличаются отъ таковыхъ же у пришлыхъ скотопромышленниковъ, о чемъ подробно излагается въ отдѣлѣ второмъ настоящаго доклада.

Крупный рогатый скотъ пасется въ степи круглый годъ; онъ повсемѣстно имѣетъ чахлый, выродившійся видъ и, по показанію туземцевъ, не поправляется къ лѣту, какъ это бываетъ съ киргизскимъ скотомъ въ горахъ. Такое его состояніе мѣстные жители объясняютъ, съ одной стороны, плохою питательностью имѣющагося въ степи корма, съ другой—несмѣтнымъ числомъ комаровъ и оводовъ въ теченіе всего теплаго времени, когда травы еще зелены и

болѣе питательны. Не находя себѣ спасенія отъ укусовъ насѣкомыхъ ни въ камышевыхъ болотахъ, ни на песчаныхъ барханахъ, скотъ не имѣетъ покоя, плохо ѣстъ, худѣетъ и даже хвораетъ. Бараны (равно какъ и верблюды) лѣтомъ совершенно не выживаютъ въ степи, почему всѣ многочисленныя гурты, къ зимѣ со всѣхъ сторонъ наводняющіе Каракалпакскую степь, какъ только начнетъ сходить снѣгъ съ предгорій, уходятъ, такъ что ко времени появленія первыхъ зеленыхъ ростковъ камыша барановъ уже въ степи не остается.

Мало-мальски толковаго изложенія симптомовъ болѣзни на скотѣ добиться отъ туземцевъ не удалось; въ виду же сильнаго распространенія маляріи среди обитателей болотистой мѣстности, можно съ увѣренностью предполагать, что въ данномъ случаѣ имѣется заболѣваніе скота пироплазмозомъ.

Степень обезпеченности мѣстнаго скота пастбищами на размежеванныхъ за населеніемъ необрабатываемыхъ земляхъ въ различныхъ селеніяхъ различна, какъ это можно видѣть изъ слѣдующей таблицы, куда не вошлп данныя о числѣ мелкаго скота, какъ величины, слишкомъ незначительныя.

Названіе сельскихъ обществъ.	Число дворовъ.	Площадь размежеванныхъ пастбищъ.	Число головъ.		Итого.
			Круп. рог. скота	Лошадей.	
Акь-Тепинское . . .	367	269,94	865	336	1201
Тайпакское . . .	288	545,6	770	200	970
Кенегезское . . .	228	2999,76	473	200	673
Хаузякское . . .	335	2767,84	807	353	1160
Гуркь-Тепинское . .	719	1937,23	1808	478	2286
Мамаханское . . .	632	10441,76	3000	630	3630

Изъ таблицы этой, во всякомъ случаѣ, нельзя не усмотрѣть, что у населенія собственныхъ выгоновъ мало, хотя и скота отнюдь не въ изобиліи. Тѣмъ не менѣе, въ настоящее время Каракалпаки, опасаясь взысканій со стороны лѣсообъѣздчиковъ и арендаторовъ, пользуются степью

внѣ своихъ собственныхъ земель лишь въ незначительныхъ размѣрахъ; по показаніямъ туземцевъ, ранѣе, при большомъ количествѣ скота и полной свободѣ выпаса на всемъ пространствѣ степи, они ею пользовались очень широко, выбирая для пастьбы скота, сбора колючки, камыша и т. п. лишь самыя лучшія мѣста. Теперь же, на примѣръ, арендаторы задерживаютъ даже случайно забредшій въ камыши скотъ и отпускаютъ его лишь по уплатѣ выкупа, почему въ отношеніи пастьбы на государственной степи населеніе чувствуетъ себя крайне стѣсненнымъ.

Такое же или лишь нѣсколько большее значеніе имѣетъ государственная степь для населенія имѣющихъ на нее свободные выходы волостей Кокандскаго и Скобелевскаго уѣздовъ, въ чемъ Коммиссія убѣдилась и воочію, такъ какъ кое гдѣ на Западной и Южной окраинахъ степи, кромѣ многочисленныхъ гуртовъ барановъ (преимущественно Алайскаго происхожденія) попадался и разсыпавшійся по степи крупный рогатый скотъ, оказавшійся, при распросахъ пастуховъ, исключительно мѣстнымъ—изъ какого либо ближайшаго кишлака.

Такимъ образомъ непосредственныя наблюденія и распросы на мѣстѣ привели Коммиссію къ тому выводу, что постоянное мѣстное населеніе, т. е. жители Каракалпакской и смежныхъ съ нею волостей пастбищами на государственныхъ земляхъ Каракалпакской степи пользуются слабо, и для него земли эти имѣютъ значеніе, главнымъ образомъ, постолько, поскольку оно привыкло пользоваться ими ранѣе невозбранно и бесплатно.

2) Значеніе степи для скотопромышленниковъ области.

Путемъ распроса мѣстнаго населенія и сравненія показаній съ собственными наблюденіями Коммиссія убѣдилась въ томъ, что въ настоящее время—въ половинѣ ноября—въ Каракалпакской степи пасется около 350 тысячъ барановъ, пригнанныхъ изъ всѣхъ уѣздовъ области. Вблизи дачъ Кенегезскаго и Хаузьякскаго обществъ оказалось около 60 тысячъ головъ, пригнанныхъ исключительно изъ Наманганскаго уѣзда; вблизи дачъ Мамаханскаго и Гуркъ-Тепинскаго обществъ—около 175 тысячъ, причемъ въ окрестностяхъ селенія Гуркъ-Тепе оказалось уже много гуртовъ, пригнанныхъ изъ Андижанскаго и Ошскаго уѣздовъ;

далѣе къ югу, въ окрестностяхъ трехъ селеній Токали, барановъ изъ Наманганскаго уѣзда уже не было, но среди гуртовъ, пригнанныхъ изъ Андижанскаго и Ошскаго уѣздовъ, оказались гурты и изъ Скобелевскаго уѣзда; затѣмъ въ юго-восточной сторонѣ степи паслось до 54 тысячъ головъ, пригнанныхъ, преимущественно, изъ Скобелевскаго уѣзда, а далѣе, въ юго-западной и центральной части, до 60 тысячъ барановъ, принадлежащихъ Кокандскимъ гуртовщикамъ и пригнанныхъ изъ Наманганскаго и частью Кокандскаго уѣздовъ. Такое довольно правильное распределеніе скота по территоріи степи, въ зависимости отъ мѣстъ его происхожденія, оказалось, однако, при распросахъ, явленіемъ случайнымъ, или, правильнѣе, временнымъ и объясняется тѣмъ обстоятельствомъ, что пригонъ промышленнаго скота только къ настоящему моменту вступилъ въ періодъ разгара, такъ какъ въ степь бараны пригоняются лишь съ выпаденіемъ снѣга въ горахъ и предгорьяхъ, гдѣ они держатся до этого времени. Какъ разъ во время поѣздки Коммиссіи въ степи выпалъ первый снѣгъ, и мѣстные жители увѣряли, что только теперь начался главный пригонъ и число барановъ возрастетъ не менѣе, чѣмъ въ два раза противъ имѣющагося въ степи. Показанія эти заслуживаютъ довѣрія, такъ какъ изъ тѣхъ 28—30 тысячъ барановъ, которые попались Коммиссіи на пути, около 10 гуртовъ, т. е. до 5 тысячъ головъ, наблюдались ею какъ разъ въ моментъ пригона со стороны переправъ черезъ рѣку Сыръ-Дарью и съ противоположной стороны—сплошныхъ культурныхъ земель Скобелевскаго уѣзда на границу степи, т. е., еще на пути слѣдованія къ общему центру—окрестностямъ озеръ Ачи-Куль и др.

Наблюдая попадавшіеся на пути гурты барановъ, Коммиссія обратила вниманіе на два слѣдующихъ, на первый взглядъ, странныхъ обстоятельства: бараны въ подавляющемъ большинствѣ были, во-первыхъ, молодые, въ возрастѣ около 1 года (по туземному «шишакъ»), во-вторыхъ, самцы. Задавшись цѣлью изслѣдовать причины этого явленія, Коммиссія, путемъ многочисленныхъ распросовъ, слѣдующимъ образомъ опредѣлила общую схему круговорота торговли баранами въ Ферганской области и роль Каракалпакской степи въ этомъ дѣлѣ.

Для питанія своего многочисленнаго населенія бѣдная

собственнымъ скотомъ Фергана получаетъ барановъ, главнымъ образомъ, изъ степныхъ и горныхъ пространствъ, расположенныхъ къ Сѣверу и Востоку отъ нея (Сыръ-Дарьинская и Семирѣченская области), а частью изъ Бухарскихъ владѣній и Китайскаго Туркестана; крупные скотоводы этихъ раіоновъ продаютъ, преимущественно, самцовъ, оставляя себѣ самокъ для расплода. Скупленные весною промышленниками бараны разныхъ возрастовъ гонятся въ Фергану черезъ окружающія ее горныя пространства, выпасаясь по дорогѣ на такихъ хорошихъ лѣтнихъ пастбищахъ, какъ «джайляу» Чаткала, Сусамыра, Ферганскаго хребта и Алайской долины. Взрослые бараны гонятся прямо на базары, гдѣ раскупаются частью для убоя, частью для откорма, молоднякъ же до глубокой осени не сходитъ съ пастбищъ, передвигаясь все ближе къ долинѣ по мѣрѣ наступленія холодовъ и выпаденія въ горахъ и предгорьяхъ снѣга. Конечнымъ этапомъ этого передвиженія и является Каракалпакская степь, какъ единственное въ Ферганѣ обширное пространство, допускающее зимній выпасъ скота въ потребныхъ для Области размѣрахъ. По самому скромному подсчету, какъ это можно видѣть изъ ранѣе приведенныхъ цифръ, добытыхъ Коммиссіей путемъ распроса и въ достаточной степени подтвержденныхъ данными личныхъ наблюденій, степь обслуживаетъ не менѣе 700 тысячъ постоянно въ теченіе зимы выпасающагося на ней молодняка и не поддающееся болѣе точному опредѣленію число взрослыхъ барановъ и крупнаго рогатаго скота—приблизительно до 200 тысячъ головъ, выпасающихся въ степи временно, при перегонахъ съ базара на базаръ, въ ожиданіи повышенія цѣнъ и т. п.; благодаря наличности свободныхъ выходовъ изъ многихъ волостей на степь, скотопромышленники окружающихъ ее уѣздовъ выгоняютъ туда на время остающійся непроданнымъ на данномъ базарѣ скотъ, что объясняется, конечно, одною и тою же причиною—отсутствіемъ въ долинѣ другихъ свободныхъ пастбищъ. Такого временно выпасающагося въ степи скота перебиваетъ въ теченіе года, во всякомъ случаѣ, громадное количество; Коммиссія, правда, сама видѣла лишь нѣсколько гуртовъ взрослыхъ барановъ и промышленнаго крупнаго рогатаго скота, но она не имѣла ни времени, ни возможности изѣздить степь нѣсколько разъ вдоль и поперекъ, показанія

же мѣстныхъ жителей въ нѣсколькихъ случаяхъ фактической провѣрки оказывались правильными, почему нѣтъ основаній не принимать ихъ во вниманіе; въ данномъ же случаѣ, эти показанія, сводящіяся къ тому, что въ степи за годъ перебиваетъ до 200 тысячъ взрослыхъ барановъ и крупнаго рогатаго скота, подкрѣпляются и свѣдѣніями пунктоваго ветеринарнаго надзора Области, опредѣляющаго число барановъ, выпасающихся временно въ степи, въ ожиданіи ликвидаціи своей на базарахъ, въ количествѣ около одной четвертой части общаго ихъ пригона на имѣющіеся въ Ферганѣ пункты (не менѣе 800 тысячъ головъ), т. е., не менѣе 200 тысячъ головъ.

Прибавляя къ этому числу 700 тысячъ остающагося до весны молодняка и принимая во вниманіе крупный рогатый скотъ, какъ постоянный мѣстный, такъ и временно задерживающійся, Коммиссія пришла къ убѣжденію, что Каракалпакская степь обслуживаетъ, въ общей сложности, въ теченіе года до милліона головъ всякаго рода скота, и полагаетъ при этомъ, что цифра эта отнюдь не является преувеличенной, такъ какъ при собираніи свѣдѣній Коммиссіей принимались всѣ усилія къ полученію самыхъ достовѣрныхъ показаній и данныхъ.

Полученная цифра говоритъ сама за себя; ею вполне опредѣляется громадное значеніе Каракалпакской степи въ цѣляхъ скотопромышленности и обезпеченія населенія Области мясными продуктами.

Изъ пастбищныхъ мѣстъ горнаго раіона Области, какъ по величинѣ выпаса, такъ и по качеству травъ большое значеніе имѣетъ Алайская долина съ входящими въ нее ущельями и отрогами горъ Алайскаго и Заалайскаго хребтовъ. Она тянется съ востока на западъ, имѣя до 120 верстъ длины и 30 верстъ ширины (у перевала Талдыкъ въ Ошскомъ уѣздѣ). Небольшимъ повышеніемъ на востокъ Алайская долина отдѣляется отъ Кашгаріи, а въ юго-западномъ концѣ ея у киргизскаго селенія Катта-Карамукъ переводитъ въ узкое ущелье, съ бурлящей по дну его рѣкой Кызыль-су; здѣсь проходитъ главный торговый путь изъ Каратегина

(Бухарскихъ владѣній) въ Фергану; по этому-же пути происходитъ и гонъ скота изъ Бухарскихъ владѣній. Растительность Алайской долины и окружающихъ ее горныхъ хребтовъ состоитъ въ большинствѣ изъ ковыля, лучшаго по питательности кормоваго средства. Горные проходы слѣдующіе: на Памиръ у урочища Боръ-Даба, откуда въ область производится черезъ перев. Кызыль-артъ прогонъ скота, преимущественно яковъ. Затѣмъ, въ Ошскій уѣздъ, переваль Терекъ-даванъ и Талдыкъ, оба спускающіеся къ рѣчкѣ Гульчинкѣ. Въ Скобелевскій уѣздъ ведутъ два перевала: Тенгизъ-бай и Кара-Казыкъ; изъ нихъ ведетъ въ Фергану первый черезъ селеніе Учъ-Курганъ, а второй черезъ сел. Вауль; причемъ, Тенгизбай открытъ для движенія скота круглый годъ, а Кара-Казыкъ лишь 2—3 мѣсяца въ году (іюль, августъ, сентябрь) и въ виду крутизны проходимъ лишь для мелкаго скота. Въ Алайской долинѣ имѣются рѣдкія зимовки, а въ юго-западномъ концѣ ея въ сел. Кокъ-су, Якынды, Катта-Карамукъ производятся даже посѣвы пшеницы, но большинство киргизъ прикочевываетъ въ Алайскую долину лишь на лѣтнее время, а затѣмъ осенью спускается обратно въ предгорья, окружающія Фергану, гдѣ имѣютъ свои зимовки. Кромѣ скота кочевниковъ на Алайскую долину пригоняется на выпасъ значительное число скота осѣдлаго населенія, отдающаго свой излишекъ на выпасъ. Споровъ изъ-за пастбищъ не бываетъ, такъ какъ послѣднія точно распределены по родамъ и колѣнамъ кочевниковъ, строго придерживающихся этого дѣленія. Недоразумѣнія бываютъ лишь съ лѣсообъѣздчиками, которые взимаютъ сборы съ промышленнаго скота за пастьбу на государственныхъ земляхъ, видимо, не всегда точно отграничивая промышленный скотъ отъ сельско-хозяйственнаго

чевный періодъ начинается съ весны, а кончается позднею осенью.

Чаткальская нагорная долина въ Наманганскомъ уѣздѣ также представляетъ прекрасныя пастбища, куда пригоняется на выпасъ скотъ не только мѣстныхъ кочевниковъ и осѣдлаго населенія Наманганскаго уѣзда, но и изъ сосѣднихъ уѣздовъ: Джизакскаго, Ходжентскаго, Ташкентскаго, Чимкентскаго и Ауліэ-атинскаго; благодаря такому разнообразію пришлыхъ элементовъ, случаются ссоры, доходящія до убійствъ; такъ, въ 1909 году Джизакскіе скотопромышленники, юзцы, пригнавъ свой скотъ, стали сильно вытѣснять съ лѣтовокъ Чаткальцевъ и отказались платить лѣсной стражѣ пошлины; дѣло дошло до стрѣльбы, причемъ были ранены 4 юзца; въ 1910 году юзцы вновь прикочевали, но были прогнаны участковымъ приставомъ.

Скотопрогонные пути черезъ Чаткальскія горы слѣдующіе: вдоль рѣчки Чаткаль идетъ путь въ Ташкентскій уѣздъ и черезъ переваль Акъ-бура въ Ауліэ-атинскій уѣздъ; по этимъ путямъ скотъ гонится въ іюнѣ и іюлѣ мѣсяцахъ.

Нанайскій участокъ Наманганскаго уѣзда, благодаря большему обилію атмосферныхъ осадковъ, обилію пологихъ горныхъ отроговъ и долинъ, представляетъ весьма благопріятныя условія для скотоводства, въ особенности въ кочевыхъ волостяхъ Арымской и Сусамырской. Распредѣленіе и мѣстонахожденіе пастбищъ слѣдующее: въ Багишской волости—Босъ-бу, Итогитъ, Падша-ата, Караванъ, Кукъ-тепе, Миндили, Араль, Баба-ата, Кашка-су, Чаргатша, Юлбакаль; въ Баястонской волости—Сакачъ, Акъ-пашатъ, Мискинъ; Саруйская волость—Атъ-уйнакъ, Кашка-су, Джаргасконъ, Сары-камышъ, Игры-куль, Атчикъ-ашикъ, Кокъ-яйлавъ, Турдукъ и

Кыръ-юль; въ мѣстности Атъ-уйнакъ, пасется скоть, киргизъ Ауліэ-атинскаго уѣзда изъ рода „усаке“ и скотопромышленниковъ, прогоняющихъ свой скоть черезъ эту мѣстность. Киргизы усаке нерѣдко захватываютъ прогоняемый скоть и требуютъ отступного; принимавшіяся мѣры въ защиту интересовъ скотопромышленниковъ сводились обыкновенно къ тому, что виновныхъ киргизъ прогоняли, а иногда отбирали отъ нихъ захваченный скоть. Въ настоящее время имѣется аксакаль—проводникъ, который смотритъ за порядкомъ передвиженія скота; во всякомъ случаѣ желательно, чтобы Ауліэ-атинскіе кочевники не кочевали въ чужіе предѣлы.

Пастбища въ Кыркъ-угульской волости: Балагуртъ, Кашка-су, Кара-арча, Арча-мазаръ, Саръ-сугатъ, Саукъ-тепе, Кулама; въ Арымской волости: Акъ-юайталъ, Тамга-терекъ, Кукъ-джалъ, Игри-су, Арымъ, Учъ-чатъ, и часть долины Кетмень-тюбе, въ Сусамырской вол.—Сусамыръ—нагорное плато съ замѣчательной по питательности травой „битаго“ (свѣдѣнія туземцевъ), затѣмъ Арамза, Мустуръ, Алмалу, Тусъ-тусу, Бауръ-тепе, Уялма; мѣстность Мустуръ занимается съ согласія Сусамырцевъ, исключительно скотопромышленниками, прогоняющими скоть изъ Семирѣчья и Ауліэ-атинскаго уѣзда; на Арамзѣ, Тусъ-тусу пасется скоть, какъ мѣстныхъ кочевниковъ, такъ и другихъ уѣздовъ—Ауліэ-атинскаго и Пишпекскаго.

Скотопрогонные пути слѣдующіе: въ Багишской волости перевалъ Саначъ, ведущій въ Ауліэ-атинскій уѣздъ въ сел. Мерке, Чалдаваръ, Аспара, Таласъ; въ Саруйской вол. Афлотунъ, Кара-гульджа, Яргасконъ, Кумбель и Кырколь. Дорога отъ перевала Кумбель идетъ далѣе по рѣчкѣ Турдукъ, черезъ рѣчки Кара-су и Афлотунъ мимо сел. Успенскаго

на главный пункт торговли скотомъ—сел. Заркентъ. Въ Кыркъ-угульской волости переваль Терекъ или Чичканъ-сай въ долину Кетмень-тюбе на Джуганъ-сугать, на переваль Мартъ, Балагуртъ, Арча-мазаръ, Кумбель и далѣе, какъ сказано выше; въ Арымской волости переваль Терекъ, Шанекъ на Джуганъ-сугать и далѣе, какъ сказано; въ Сусамырской вол. скотъ гонится черезъ Арамзу, Оялму, Алмалу, Тюрикенъ въ долину Кетмень-тюбе и далѣе въ прежнемъ порядкѣ. Наибольшее движеніе скота происходитъ съ іюня по сентябрь мѣсяцы и ко времени закрытія переваловъ, въ октябрѣ, совершенно прекращается. Недоразумѣнія и споры между скотопромышленниками съ одной стороны и туземной администраціей и населеніемъ съ другой происходятъ ежегодно изъ-за дорогъ. Мѣстное населеніе своими средствами ежегодно ремонтируетъ всѣ дороги, на что затрачивается много труда и времени, и чтобы пути эти держались въ извѣстномъ порядкѣ, туземная администрація черезъ своихъ джигитовъ старается не пропускать промышленниковъ по этимъ путямъ, указывая другіе, которыхъ достаточно для этого; недоразумѣнія на этой почвѣ иногда доходятъ до дракъ, иногда кончается отобраніемъ у скотопромышленниковъ нѣсколькихъ барановъ. Съ установленіемъ для порядка караула во главѣ съ караванбашемъ такія недоразумѣнія стали рѣже.

Базаръ-Курганскій участокъ Андижанскаго уѣзда, именно, Базаръ-Курганская и Наукентская волости въ горномъ раіонѣ представляютъ также хорошія пастбища, въ особенности въ верховьяхъ рѣчекъ Кара-Унгуръ и Кенколь-сай. Эти мѣстности, благодаря хорошей растительности, привлекаютъ сюда кромѣ мѣстныхъ кочевниковъ много и другихъ, прикочевывающихъ сюда не только изъ Андижан-

скаго и Скобелевскаго уѣздовъ, но и изъ Семирѣчья. Благодаря такому внѣдренію чужихъ элементовъ, возникаютъ изъ-за пастбищныхъ мѣстъ недоразумѣнія съ мѣстными кочевниками и, хотя онѣ кончаются обыкновенно миромъ, но желательно было бы ограничить притокъ пришлыхъ элементовъ. Главный скотопрогонный путь идетъ по рѣчкѣ Кара-Унгуръ; здѣсь при прогонѣ также возникаютъ споры изъ-за пастбищныхъ мѣстъ, такъ какъ гуртовщики останавливаются со скотомъ въ мѣстахъ, предназначенныхъ для зимняго подножнаго корма скота мѣстныхъ кочевниковъ; установленіе опредѣленныхъ мѣстъ стоянокъ гуртовщиковъ урегулировало-бы ненормальное положеніе вещей въ данное время. Движеніе скота по прогонному пути начинается съ апрѣля мѣсяца.

Дальнѣйшіе горные раіоны съ хорошей растительностью расположены по горнымъ отрогамъ, спускающимся съ Ферганскаго хребта въ Фергану; къ нимъ принадлежатъ: Кугартская, Ясинская, Узгентская и Гульчинская волости; въ послѣдніе годы въ Узгентской волости, представляющей наилучшія условія для перехода кочевниковъ на осѣдлое положеніе, замѣчается быстрое измѣненіе всего характера мѣстности въ связи съ увеличеніемъ площади культурныхъ посѣвовъ въ ущербъ пастбищныхъ мѣстъ. Кугартская долина съ входящими въ нее пологими отрогами Ферганскаго хребта, покрытая богатою растительностью съ зарослями по балкамъ яблонovýchъ, орѣховыхъ деревьевъ и кустарниковъ, по дну которыхъ струятся родники, обильная атмосферными осадками и мягкимъ климатомъ,—представляетъ одинъ изъ чудныхъ уголковъ, напоминающихъ Малороссію. Издавна она притягивала взоры русскихъ поселенцевъ, которые, не смотря на запреше-

ніе, шли сюда семья за семьей и образовали такимъ образомъ нѣсколько русскихъ селеній; плугъ, молотилки, оживленная работа дополняютъ иллюзію русскаго уголка. Долина орошается многоводной рѣчкой Кугартомъ; длина долины до 50 верстъ, ширина въ срединѣ до 15 верстъ. Лѣтъ 18 тому назадъ она представляла сплошное море растительности съ сотнями юртъ кочевниковъ. Въ верхней восточной своей части долина круто подходитъ къ перевалу Кугартъ; въ западномъ же концѣ, на сѣв.-зап. склонѣ хребта, ограничивающаго долину съ юга, расположены общеизвѣстныя минеральныя воды подъ названіемъ „Хазретъ-Аюбъ“ (святой Іовъ). Главныя мѣста выпаса скота въ Кугартской волости находятся въ мѣстностяхъ Кара-альма, Урумбашъ и въ другихъ болѣе мелкихъ, пологихъ ущельяхъ, представляющихъ прекрасный глубокой перегной съ травяною растительностью, доходящею въ нѣкоторыхъ мѣстахъ высокою до сѣдла всадника. Здѣсь кочевники производятъ какъ посѣвы, такъ и запасы сѣна на зиму. Скотопрогонный путь изъ Семирѣчья проходитъ черезъ перевалъ Кугартъ, а главный пунктъ торговли лежитъ въ концѣ Кугартской долины въ сел. Джалабадъ.

Ясинская волость имѣетъ слѣдующія мѣста выпаса скота: Сазъ, Катта и Кичикъ, Чарташъ, Куль, Кыръюль; въ Узгентской волости: Суръ-ташъ, Джурекъ-ташъ, Таксанъ-кампыръ, Балыкъ-су, Хамыръ-кашура, Уна, Бури, Кузы, Бишь-терекъ, Суукъ-тепе, Улугъ-сеитъ, Кичикъ-сеитъ и другіе мелкіе. Лѣсное вѣдомство въ этихъ волостяхъ также имѣетъ свои пастбищныя мѣста, на которыя допускаетъ скотопромышленниковъ за плату. Недоразумѣнія среди кочевниковъ на собственныхъ пастбищахъ, благодаря точному распредѣленію ихъ, встрѣчаются рѣдко и

кончаются обыкновенно мирно. Движеніе на кочевья начинается съ конца апрѣля, а обратное движеніе къ зимовкамъ происходитъ въ концѣ сентября. Въ Ясинскую и Узгентскую волости кочевники прикочевываютъ изъ Ошскаго и Скобелевскаго уѣздовъ. Скотопрогонные пути въ лѣсныхъ дачахъ отграничены, а ниже лѣсныхъ дачъ, въ раіонахъ зимовокъ, имѣются лишь отведенныя самимъ населеніемъ мѣста остановокъ. Движеніе промышленнаго скота изъ Семирѣчья происходитъ черезъ перевалы Яссы и Шильбели, причемъ нѣкоторое время скотъ выкармливается на пастбищахъ лѣсныхъ дачъ. Главный пунктъ торговли скотомъ въ сел. Узгентъ.

Кочевой раіонъ Ошскаго уѣзда представляетъ хорошія пастбища, особенно въ Гульчинской волости, хотя и другія волости не лишены хорошихъ пастбищныхъ мѣстъ. Въ этихъ волостяхъ, кромѣ Алайской, дѣлаются значительные запасы сѣна, какъ для продовольствія собственнаго скота, такъ и на продажу; въ Алайской волости запасовъ корма не дѣлается. Движеніе скота на кочевья происходитъ съ апрѣля—мая, а обратное—въ сентябрѣ и октябрѣ. Въ Алайскую долину прикочевываютъ не только мѣстные кочевники, но и изъ другихъ уѣздовъ Области. Движеніе на кочевья (лѣтовки) происходитъ не по опредѣленнымъ дорогамъ, но ближайшими къ пастбищу горными путями. Зимуетъ скотъ при зимовкахъ киргизъ, гдѣ и пасется въ окрестностяхъ. Преобладающее количество скота—мелкій, козы, бараны, какъ курдючной породы, такъ и каракулевой. Скотопрогонный путь изъ Кашгара и Памировъ, а также для мѣстнаго скота, идетъ по рѣчкѣ Гульчанкѣ на сел. Мады и далѣе на г. Ошъ, или минуя его. Торговля скотомъ происходитъ въ сел. Узгентѣ, Мады и г. Ошѣ.

Турукская волость Ошскаго уѣзда, по количеству пастбищныхъ мѣстъ, представляетъ много удобствъ, и туда кочуютъ не только мѣстные кочевники, но и изъ Скобелевскаго уѣзда. Въ серединѣ лѣта большинство скота угоняется въ Алайскую долину. Определенной дороги не имѣется, и скоть движется ближайшими путями, или черезъ сел. Папанъ Турукской вол. или черезъ сел. Мады Акбуринской вол.; изъ Скобелевскаго уѣзда гонъ происходитъ черезъ сел. Наукатъ. Скоть гонится на лѣтовки съ апрѣля — мая и возвращается въ сентябрѣ и октябрѣ. Зимуютъ животныя въ малоснѣжныхъ мѣстахъ въ Турукскомъ ущельѣ, каковы: Майданъ, Талъ, Чугамъ, Кара-Куль и Кайнды. Помѣщеній для скота нѣтъ; запасовъ сѣна не дѣлается. Пункты торговли сел. Мады и Наукатъ. Споры изъ-за пастбищныхъ мѣстъ возникаютъ главнымъ образомъ съ представителями лѣснаго вѣдомства — лѣсообъѣздчиками, вслѣдствіе не вполне точнаго отграниченія земель государственныхъ и кочевниковъ. Во время поземельно-податныхъ работъ были выдѣлены земли мѣстному населенію и обложены налогомъ. Лѣсное вѣдомство съ такимъ выдѣленіемъ земель не согласилось и, внесе определеннымъ порядкомъ протестъ, считаетъ эти земли, до полученія плановъ, свободно-государственными, почему и выдаетъ на эти пастбища платные билеты; въ тоже время населеніе платитъ налоги за эти спорныя дачи; вслѣдствіе такого порядка, пришлые элементы, уплативъ за право пастыбы на спорныхъ земляхъ лѣсообъѣздчикамъ, не считаютъ нужнымъ дѣлать какія-либо уплаты еще и мѣстному населенію, выпасами котораго они пользуются. Конечнымъ результатомъ такого положенія являются различныя споры и ссоры, почему желательно данный вопросъ разрѣшить въ ту или другую сторону.

Остальные части Области уже не представляют тѣхъ выгодъ для скотоводства, какъ въ вышеупомянутыхъ мѣстностяхъ. Канибадамскій горный районъ Кокандскаго уѣзда, состоя изъ двухъ кочевыхъ волостей: Ляйлякской и Найгутъ-Кипчакской, отличается бѣдностью растительнаго покрова и значительнымъ числомъ крутыхъ ущелій, не представляющихъ удобствъ для выпаса. Скотоводство большею частью ограничивается разведеніемъ мелкаго скота: барановъ и козъ; коневодство развито въ незначительной степени: встрѣчаются косяки въ 10—12 матокъ; лишь изрѣдка попадаются табуны большого состава. Движеніе мелкаго промышленнаго скота изъ Каратегина происходитъ черезъ перевалы: Ходжаашканъ и Джитты-купрюкъ; начинается съ мая и кончается въ іюль—съ выпаденіемъ снѣга; изъ Ходжентскаго уѣзда животныя гонятся по старой почтовой дорогѣ Ходжентъ—Кокандъ, но больше скотъ доставляется по желѣзной дорогѣ. Главными пунктами торговли являются сел. Канибадамъ и Исфара. Характерно, между прочимъ, существованіе кочевого элемента въ Чадакскомъ участкѣ Наманганскаго уѣзда, гдѣ кочевники, не имѣя собственныхъ удобныхъ пастбищныхъ мѣстъ, продолжаютъ кочевать или въ другіе участки Наманганскаго уѣзда, или въ Ташкентскій уѣздъ; жителями Чадакской волости была подана въ 1905 году просьба Туркестанскому Генералъ-Губернатору о причисленіи къ нимъ мѣстности Биталикъ для выпаса скота; эта просьба была уважена, и населеніе два года пользовалось этими пастбищами, но съ 1909 года онѣ вновь были отобраны. Прогонъ скота изъ Ташкентскаго уѣзда производится черезъ перевалы: Кандыръ, Пангазъ, Наугарзанъ и Камчукъ; изъ нихъ переваль Кандыръ открытъ круглый годъ, а остальные съ начала марта

по декабрь мѣсяцы. Недоразумѣнія при прогонѣ скота встрѣчаются только съ лѣсообъѣздчиками, которые, по словамъ торговцевъ, неправильно берутъ деньги за прогонъ; и дѣйствительно, дознаніями администраціи часто устанавливается фактъ неправильнаго взиманія сборовъ лѣсообъѣздчиками. Въ горномъ районѣ этого участка разводится лишь мелкій скотъ, козы и бараны курдючной породы.

Въ Избаскентскомъ участкѣ скотоводство начинаетъ падать вслѣдствіе перехода населенія къ осѣдлому положенію; много земель тамъ отошло подъ посѣвы высоко-культурныхъ растеній, и скотоводы лишились простора, нужнаго для свободнаго передвиженія и выпаса скота, т. е. такимъ образомъ нарушился тотъ, установившійся вѣками порядокъ кочевой жизни и свободнаго разведенія скота, каковой наблюдается вообще у кочевниковъ; другихъ же способовъ скотоводства населеніе не знаетъ. Кочевники, имѣя преимущественно мелкій скотъ, съ весны, именно съ конца февраля, и по конецъ сентября кочуютъ въ прилежащихъ горныхъ пространствахъ, а на зиму перегоняютъ скотъ въ Каракалпакскую степь, гдѣ онъ перезимовываетъ до новой весны. При перегонахъ скота въ эту степь, въ виду отсутствія по пути свободныхъ земель, гдѣ возможно было-бы остановиться и покормить животныхъ, приходится дѣлать большіе и утомительные перегоны, что вредно отражается на скотѣ, вызывая истощеніе; на мѣстахъ остановокъ приходится платить за прокормъ, а случается и за травы, наконецъ самая степь, куда пригоняется скотъ, также не представляетъ особенныхъ удобствъ для пастьбы, такъ какъ, за немногими исключеніями, она покрыта только рѣдкой растительностью и лишена воды, особенно въ предѣлахъ распространенія песка; все это неблагоприятно

но отзывается на животныхъ, скоть худѣетъ и уже не въ силахъ противостоятъ случающимся неблагопріятнымъ обстоятельствамъ: морозамъ, глубокому снѣгу и обыкновенно, въ такіе неблагопріятные годы, массами падаетъ. Скотопрогонный путь въ Избаскентскомъ участкѣ идетъ изъ Семирѣчья черезъ переваль Кара-коль.

Въ Скобелевскомъ уѣздѣ волости: Ичкиликская, Найманская, Яукесекъ-Бостонская также представляютъ мало удобствъ для скотоводства, почему кочевое населеніе этихъ волостей издавна занимается земледѣліемъ.

Количество скота. Ниже-приводимая таблица даетъ представленіе объ общемъ числѣ скотскаго населенія въ Области за 1910 годъ.

Вѣдомость № 1.

Ч И С Л О Г О Л О В Ъ С К О Т А .

Уѣзды:	Въ хозяйствахъ.	Ч И С Л О Г О Л О В Ъ С К О Т А .										
		Лошадей рабочаго возраста.	Рабочихъ быковъ.	Проч. круп- наго рогат. скота.	Овецъ кур- дючныхъ.	Овецъ ка- ракуле- выхъ.	Козъ.	Ишаковъ.	Яковъ.	Верблю- довъ.	Свиней.	Всего.
Скобелев- скій.	Крестьянскихъ	284	—	472	—	—	—	—	—	—	80	836
	Кочевниковъ	2588	958	3162	16108	—	18908	291	225	940	—	43181
	Осѣдл. туземн. и частн. влад.	74844	27370	76630	177994	—	36303	2405	217	3485	294	399542
	Итого	77716	28828	80264	194102	—	55211	2696	442	4425	374	443558
Андижан- скій.	Крестьянскихъ	3226	91	1580	1914	—	—	—	—	2	4797	11610
	Кочевниковъ	26310	13289	25551	51419	34401	12625	1466	6	2353	—	167420
	Осѣдл. туземн. и частн. влад.	48706	33282	35170	37610	13119	9143	699	—	2006	—	179735
	Итого	78242	46662	62301	90943	47520	21769	2165	6	4361	4797	358765
Коканд- скій.	Крестьянскихъ	—	—	—	—	—	—	—	—	—	—	—
	Кочевниковъ	2482	4165	4431	84349	—	35966	920	270	1048	—	133621
	Осѣдл. туземн. и частн. влад.	28144	22677	37600	34365	48	5647	2188	29	228	72	130998
	Итого	30626	26842	42031	118714	48	41613	3108	299	1276	72	264619
Наманган- скій.	Крестьянскихъ	194	104	255	—	—	—	—	—	—	125	678
	Кочевниковъ	11414	7070	11035	53261	—	34210	348	—	1706	—	119044
	Осѣдл. туземн. и частн. влад.	41294	19077	41690	108345	4730	47427	4703	40	1668	20	268999
	Итого	52902	26251	52980	161606	4730	81637	5051	40	3374	145	388721
Ошскій.	Крестьянскихъ	1570	85	522	85	—	—	—	—	2	450	2714
	Кочевниковъ	14331	8092	9183	36728	9633	13846	86	—	845	—	92744
	Осѣдл. туземн. и частн. влад.	27614	10549	31168	81153	1236	12686	1063	45	3537	45	169096
	Итого	43515	18726	40873	117966	10869	26532	1149	45	4384	495	264554
Всего		283001	146809	278454	683331	63167	226761	14169	832	17820	5883	1720227

На одну квадр. версту и одного человѣка приходится скота:

Таблица № 2.

Ферган- ская область	Пространство безъ Памировъ.	Количество населенія.	Количество животныхъ.	На одно- го челов. приходит. скота.	На одну кв. вер- сту прих. скота.
	81241 кв. в.	2015062 ч.	1720227	0,8 ч.	21 гол.

По группамъ населяющаго элемента животныя распредѣляются такъ:

Таблица № 3.

Ферганская область.	Осѣдлаго населенія.	Кочевого населенія	Всего.
Число животныхъ	1164217	556010	1720227

Такимъ образомъ къ группѣ кочевого населе-
нія относится лишь одна третья часть животныхъ.

Изъ приведенныхъ таблицъ усматривается, какъ вообще незначительно скотское населеніе Области. Оно ниже, чѣмъ въ губерніяхъ Европейской Россіи и далеко уступаетъ западно-европейскимъ госулар-
ствамъ, гдѣ скотоводство поставлено на рациональ-
ныхъ основахъ. Мѣстное скотоводство не удовле-
творяетъ нуждъ, какъ земледѣльца, такъ и потреб-
ностей его въ мѣстномъ питаніи; поэтому Ферган-
ская область не можетъ обойтись безъ пригон а ско-
та изъ сосѣднихъ мѣстностей.

Таблица № 1 даетъ еще и другія характерныя
черты въ группировкѣ скотскаго населенія Области.
При разсмотрѣніи ея бросается въ глаза значитель-
ный перевѣсъ численности мелкаго скота: барановъ,
козъ, т. е. тѣхъ животныхъ, которыя прямого от-
ношенія къ земледѣлію не имѣютъ; если, та-
кимъ образомъ учесть то число животныхъ, ко-
торое непосредственно связано съ занятіемъ зем

ледѣлемъ, то еще рѣзче обнаруживается бѣдность населенія въ этомъ отношеніи.

Т а б л и ц а № 4.

Фврган- ская область.	Число головъ скота.	
	У кочевни- ковъ.	Мелкаго у осѣдлаго на- селенія.
	556010	569758
	1125768 разн. 594459	

Слѣдовательно, на долю земледѣльца приходит-ся всего лишь 594.459 гол. при двухъ милліонномъ почти населеніи скота (безъ кочевниковъ).

Породы скота. Сельско-хозяйственныя животныя въ Ферганской области относятся къ общему типу киргизской породы скота, распространенной въ Туркестанскомъ краѣ, но мѣстныя, неблагопріятныя для скотоводства условія, вліявшія, видимо, уже не одно столѣтіе, внесли значительное измѣненіе въ общую конституцію животнаго, какъ лошади, такъ и, въ особенности, крупнаго рогатаго скота; животныя, въ общемъ, мелкорослы и малопродуктивны, значительно отличаясь въ этихъ качествахъ отъ скота сосѣднихъ мѣстностей,—напримѣръ Семирѣченской области. Обращаясь къ разбору экстерерныхъ данныхъ мѣстнаго скота, я остановлюсь лишь на тѣхъ группахъ животныхъ, разведение которыхъ имѣетъ болѣе замѣтное значеніе въ жизни мѣстнаго населенія. Къ таковымъ относятся: коневодство, разведение рогатаго скота, овцеводство и козоводство; остальные животныя: ослы, яки, верблюды, свиньи у русскаго населенія, за малочисленностью, не представляютъ большого значенія, хотя не мѣшаетъ отмѣтить, что въ торговлѣ съ Кашгаромъ ослы, какъ вьючный

скоть, занимаютъ довольно видное мѣсто; затѣмъ въ с. Исфарѣ таджики пользуются для передвиженія предпочтительнѣе также ослами, и тамъ выработался даже особый родъ быстроходныхъ ословъ, цѣнностью до 30 рублей за голову; такое предпочтеніе осла—лошади таджики объясняютъ сравнительной нетребовательностью осла къ птицѣ и дешевизной его.

Коневодство. Коневодство, какъ промыселъ, существуетъ лишь у кочевого населенія, но и тамъ, въ виду отсутствія достаточнаго количества удобныхъ пастбищъ, оно не имѣетъ того первенствующаго значенія, какое обыкновенно занимаетъ въ жизни кочевника. Ровныя, степныя пространства съ обильной травой, съ достаточной величиной самихъ мѣстъ, способствующихъ выработкѣ извѣстной доли энергии и выносливости у лошади, представляются необходимыми условіями коневодства у киргизъ. Ферганская область въ окружающихъ горныхъ пространствахъ, за исключеніяхъ нѣкоторыхъ мѣстъ, не даетъ, какъ выше изложено, этихъ условій, почему коневодство въ Области развито слабо; здѣсь имѣетъ перевѣсъ овцеводство.

Изъ мѣстностей, представляющихъ до извѣстной степени просторъ для разведенія лошадей, можно указать на Базарь-Курганскую, Наукентскую, Кугартскую и Узгентскую волости Андижанскаго уѣзда, на Чаткальскую долину, Арымскую и Сусамырскую волости Наманганскаго уѣзда и Алайскую долину.

Нижеприводимая таблица даетъ представленіе объ общемъ количествѣ лошадей въ Области рабочаго возраста.

Ферганская область.	Число лошадей.		Всего.
	Осѣд. насел.	Кочевник.	
	220602	57125	277727

Мѣстная лошадь киргиской породы, мала ростомъ, въ массѣ не доходитъ до 2-хъ аршинъ; преобладающая масть—гнѣдая; лошадь вынослива, съ хорошо развитой грудью, съ прямой спиной, слегка ниспадающимъ крестцомъ; ножныя мышцы хорошо развиты, бабка коротка, копыта небольшія, упругія; шерсть грубая; грива, хвостъ обильно волсистой; нравъ кроткій. По мѣрѣ своихъ знаній кочевникъ старается улучшить свою лошадь приобрѣтеніемъ хорошихъ производителей, но вслѣдствіе непониманія имъ самыхъ основъ животноводства (ранняя случка, чему способствуетъ косячное содержаніе лошадей, безразличное отношеніе къ правильному питанію молодняка) хорошихъ результатовъ въ своихъ опытахъ онъ не получаетъ. Коневодство его—косячное: на 10—12 матокъ одинъ производитель; случка не регулируется, почему бываетъ въ большинствѣ ранняя. Лошади круглый годъ находятся на подножномъ корму, откармливаясь за лѣто и доходя до истощенія въ зимнее время. Глубокій снѣгъ, обледенѣлость верхняго слоя нерѣдко ставятъ кочевника въ безвыходное положеніе: животныя не въ состояніи откопать траву изъ подъ снѣга и погибаютъ отъ голоду. *) Жестокіе уроки, получаемые кочевникомъ въ этомъ отношеніи, всетаки не въ силахъ измѣнить, вѣками установившагося, обычнаго порядка содержанія домашнихъ животныхъ, и кочевникъ до сихъ поръ остается безпечнымъ, нисколько не заботясь о заготовкѣ запасовъ сѣна на зимнее время. Содержаніе молодняка довольно жестокое; въ виду того, что матки, въ большинствѣ случаевъ, выдаиваются для выдѣлки кумыса, жеребятамъ приходится довольствоваться лишь остатка-

*) Какъ это случилось въ суровую зиму 1902 года., когда, напримеръ, въ Нанайскомъ участкѣ пало отъ безкормицы до 90% скота.

ми, почему они обыкновенно голодаютъ; кромѣ того на жеребенкѣ рано начинаютъ ѣздить: сначала дѣти, а года черезъ $1\frac{1}{2}$ —2 и взрослые; все это въ связи съ малымъ количествомъ удобныхъ пастбищъ сильно вліяетъ на отсталость въ общемъ развитіи будущей лошади. Размѣры коневодства у кочевниковъ не большіе; чаще встрѣчаются владѣльцы 6—15 головъ; владѣльцы 100—150 лошадей считаются единицами. Крытыхъ помѣщеній для лошадей не дѣлается, какъ и вообще для всякаго рода животныхъ; исключеніе дѣлается лишь для тѣхъ животныхъ которыми пользуются для личныхъ ежедневныхъ нуждъ, причемъ такія помѣщенія довольно часто являются общимъ жильемъ какъ для скота, такъ и для владѣльца его; подобныя постройки наблюдаются на Алайской долинѣ; запасы кормовъ дѣлаютъ только для этого рода животныхъ. Кормъ верховой лошади у кочевника обыкновенно состоитъ изъ сѣна съ придачей ячменя или кукурузы. Цѣнность киргизской лошади отъ 20—50 рублей въ массѣ. Въ киргизскомъ хозяйствѣ лошадь служитъ какъ для цѣлей торговли, такъ и для полученія отъ нея мясныхъ продуктовъ и кумыса. Въ особо важныхъ семейныхъ торжествахъ киргизъ считаетъ своею обязанностью заколотъ на мясо лошадь, чаще кобылицу. Получаемый кумысъ въ большинствѣ не служитъ предметомъ торговли, въ виду отдаленности кочевій отъ пунктовъ сбыта; онъ используется обыкновенно на мѣстѣ своей семьей. Количество кумыса, по свѣдѣніямъ участковыхъ Приставовъ, доходитъ, напримѣръ въ Канибадамскомъ участкѣ, всего до 250 турсуковъ ежегодно (емкость каждаго до ведра); въ Нанайскомъ участкѣ, гдѣ имѣются хорошія пастбища, десять кобылицъ даютъ отъ 8 до 10 ведеръ кумыса въ день.

Осѣдлое населеніе обращаетъ на лошаль уже большее вниманіе, ибо она является необходимымъ инвентаремъ въ хозяйствѣ; здѣсь она служитъ и для обработки полей, и для возки тяжестей, и для передвиженія верхомъ (предпочтительный у туземцевъ способъ передвиженія) и наконецъ является предметомъ спорта въ скачкахъ и играхъ съ козломъ (улакъ).

Въ осѣдломъ населеніи лошади содержатся почти всегда въ крытыхъ помѣщеніяхъ, причемъ лошадей большею частью держатъ подъ попонами; однако, какъ промыселъ, коневодство также не интересуетъ туземца-земледѣльца; онъ не выкармливаетъ лошадей, но покупаетъ ихъ на базарахъ уже готовыми, взрослыми.

Мѣстное коневодство далеко неудовлетворяетъ спросъ на лошадей; поэтому издавна установилась оживленная торговля лошадьми, приводимыми изъ сосѣднихъ Областей: Каратегина (Бухарская провинція), Самаркандской, Сыръ-Дарьинской и Семирѣченской областей. Каратегинская лошадь представляетъ уже иной типъ; въ ней замѣчается значительная примѣсь арабьей крови; ростъ лошади два аршина и до одного вершка; красиво сложена, крѣпкая, съ нѣжной шерстью; цѣнится до 200 рублей и болѣе. Типъ чисто верховой; масть гнѣдая, темно-гнѣдая. Самаркандская область даетъ контингентъ лошадей рабочихъ, хотя онѣ годны и подъ верхъ. Эти лошади имѣютъ примѣсь крови европейскихъ породъ: широкія копыта, довольно грубый волосъ, болѣе массивная конституція; масть чаще сѣрая; онѣ идутъ въ тяжеловозы, въ арбы и очень цѣнятся туземцами, какъ сильныя лошади; ростъ ихъ не ниже 2-хъ арш.; стоимость до ста и болѣе рублей за лошадь. Уратюбинская лошадь, приводимая изъ

гор. Ура-тюбе Самаркандской области, бываетъ двухъ сортовъ; оба сорта представляютъ помѣсь киргизской лошади съ примѣсью арабской крови; приэтомъ лошади первой категоріи ростомъ—два аршина, хорошо сложены, имѣютъ довольно массивное туловище съ хорошо обрисованными ножными мышцами и сухожилиями, сѣнѣжной шерстью, небольшой гривой и хвостомъ; темпераментъ живой, бодрый; масть золотисто-гнѣдая; по виду напоминаетъ нѣсколько текинскую лошадь, но меньшихъ размѣровъ. Ко второй категоріи относятся лошади такія-же стройныя, но съ болѣе высокими ногами, съ шерстью болѣе грубой; сложения болѣе сухого, роста выше 2-хъ аршинъ, съ короткой, широкой шеей; масти гнѣдой или вороной; обѣ категоріи идутъ какъ верховой типъ.

Сырѣ-Дарьинская и Семирѣченская области даютъ лошадей киргизской породы, но встрѣчаются лошади и европейскихъ породъ, выводимыя изъ Аулія-атинскаго уѣзда, ростомъ выше 2-хъ аршинъ; киргизская лошадь, благодаря прекраснымъ пастбищамъ, приходитъ въ Фергану уже какъ бы улучшенной: она ростомъ 2 арш., массивнѣе; идетъ, какъ верховой типъ. Для характеристики разнообразія породъ лошадей и ихъ помѣсей, встрѣчающихся въ Ферганской области, ниже приводится описаніе отдѣльных экземпляровъ, подвергнутыхъ мною осмотру и обмѣру:

1) Уратепинскій жеребецъ—карабаиръ, рыжей масти, правая нога въ чулкъ, росту 2 арш. $3\frac{1}{2}$ вершка; стоитъ 150 рублей, 6 лѣтъ; волосы тонкіе, нѣжные, хвостъ и грива средней волосистости, положеніе копыта 45 градусовъ; грудь средняя, полная; ноги сухія, уши больше среднихъ, ноздри шире среднихъ; спина прямая, холка не высокая, крестецъ слегка ниспадающій; мышцы туловища хорошо развиты, шея широкая, плечи сильныя; хвостъ высоко приставленъ; голова пропорціональная, ганаши широкия. Конь смирный. 2) Киргизскій карабаиръ изъ г. Аулія-ата; стоитъ 80 рублей. Жеребецъ карей масти, росту 2 арш. $3\frac{1}{2}$ верш.; шерсть плотная; грива, хвостъ грубѣе, не обильно волосистыя; спина прямая, холка средняя, крестецъ ниспадающій, острый; конечности хорошо развиты, скорѣе сухія; грудь

уже, чѣмъ у предыдущей. но полная; шея широкая; ноздри овальныя, довольно значительной величины; между ушами уже, чѣмъ у предыдущей. Конь смирный. 3) Карабаиръ изъ Самаркандской области. Сѣрый жеребецъ, росту 2 арш. 3 $\frac{1}{2}$ верш., стоитъ 250 рублей. Шерсть нѣсколько грубая, также какъ и хвостъ и грива; спина прямая, крестецъ слабо ниспадающій, круглый; холка малая, шея длинная; плечи хорошо развиты, грудь средняя, слабо выгнутая; положеніе копытъ 45 градусовъ; ноги сухія; уши больше среднихъ; лобъ въ серединѣ слегка выпуклый; ноздри сливообразной формы; туловище бочкообразно, кругло; нравъ живой. 4) Карабаиръ темносѣрой масти, стоитъ 650 рублей. По свѣдѣніямъ, полученнымъ отъ владѣльца, происходитъ отъ отца туркмена и матери русской; шерсть мягкая, спина прямая, холка выше средней; хвостъ и грива густые; крестецъ ниспадающій, слегка острый; пристановка хвоста средняя; грудь широкая, выпуклая, плечи полныя; шея длинная, сухая, плоская; конечности довольно сухія; голова прямая; уши большія, широко поставленныя; ноздри значительной величины, ганаши широкія; общая конституція (корпусъ) хорошо развита. 5) Жеребецъ приведенъ изъ мѣстности ниже Куляба; цѣна неизвѣстна. Сѣрой масти, крупный, выше 2-хъ аршинъ; шерсть нѣжная; грива, хвостъ средне-обильны, волосы мягкія; спина прямая, холка больше средней, крестецъ слегка ниспадающій; хвостъ высоко приставленъ, шея широкая, плоская; плечи хорошо развиты; грудь полная, крупъ хорошо развитъ, полный; конечности выше пясти довольно толсты, ниже—сухія; бабка короткая, копыта меньшія; ноздри большія, низко опущены. 6) Вороной жеребецъ изъ Куляба; роста 2 арш., цѣна неизвѣстна. Спина прямая, холка не высокая, хвостъ высоко приставленъ; крестецъ слегка ниспадающій; ноздри большія, овально вытянуты; конечности нѣсколько длинны въ отношеніи туловища; шея сухая не длинная; шерсть нѣжная, короткая; хвостъ, грива не обильно волосисты. 7) Сѣрый жеребецъ изъ мѣстности ниже Куляба, ростомъ 2 арш. съ небольшимъ; шерсть мягкая, короткая, хвостъ обильно волосистый, высоко поставленъ; туловище длинное, грудь глубокая, ребра крупныя; конечности не длинны; спина прямая; холка малая; ганаши широкія; мышцы хорошо развиты. 8) Кокандскій киргизскій жеребецъ гнѣдой масти, цѣна неизвѣстна. Ноги и туловище пропорціональны; холка не высокая, спина прямая; крестецъ слабо ниспадающій; грудь довольно широкая; шея у основанія широкая, прямая; ганаши хорошо развиты, ноздри меньшія, круглыя; конечности не толстыя, сухожилья хорошо обрисовываются; грива, хвостъ обильно волосисты; шерсть мягкая; ростъ 2 арш. 9) Мѣстный жеребецъ ходитъ въ коренникъ съ № 6, карей масти, ростъ 2 аршина; грудь средняя, не впадая, хорошо развитая; холка небольшая, спина прямая, крестецъ ниспадающій; хвостъ низко приставленъ; ганаши хорошо развиты; ноздри овальныя, длинныя; ноги сухія, пропорціонально туловищу; мышцы туловища хорошо развиты; бабка короткая.

Въ Ферганѣ встрѣчается еще одинъ сортъ лошадей, тотъ-же киргизскій типъ, но рѣзко отличающійся отъ него пропорціональностью общаго развитія и выносливостью; это такъ называемая Узгент-

ская лошадь; этотъ родъ лошадей напоминаетъ нѣсколько описанныхъ подь №№ 8, 9. Масть Узгентской лошади обыкновенно гнѣдая, темно-гнѣдая, вороная; ростомъ 2 аршина съ прекрасно развитою широкою грудью и ниспадающимъ крестцомъ, шерсть довольно грубая; грива и хвостъ обильно волосистыя; лошадь крѣпкая и выносливая. Теперь она рѣдко встрѣчается, но мнѣ приходилось видѣть работу ихъ; эти лошади свободно проходятъ въ день разстояніе въ сто верстъ, не теряя силъ. Такія-же разстоянія или около этого проходятъ и наши киргизы на своихъ маленькихъ лошадакахъ, на примѣръ въ одинъ переходъ съ Дараутъ-кургана на Алайской долины въ сел. Аустанъ черезъ перевалъ Тенгизбай, но это только указываетъ, что киргизская мѣстная лошадь при должномъ уходѣ дала бы нѣчто достойное вниманія. Несомнѣнно, что Узгентская лошадь есть тотъ же киргизскій типъ лошади, но улучшенной породы въ самой себѣ (чистое разведеніе); въ Ферганѣ, видимо, когда-то занимались коневодствомъ съ большимъ успѣхомъ, и что дѣйствительно это такъ было, свидѣтельствуютъ рассказы о томъ, какъ изъ Семирѣчья пріѣзжаютъ и спрашиваютъ про Узгентскую лошадь, какъ особенно славящуюся. Узгентская лошадь хорошо идетъ какъ подъ верхомъ, такъ и въ русской запряжкѣ. Нельзя при этомъ не отмѣтить того факта, характернаго для мѣстныхъ условій коневодства, что здѣшніе богатые киргизы-коневоды вообще не любятъ высокихъ лошадей; по поводу этого обстоятельства мнѣ неоднократно приходилось бесѣдовать съ туземцами, которые объясняли его тѣмъ, что здѣсь въ Области очень много крутыхъ ущелій и опасныхъ тропъ, по которымъ высокія лошади не могутъ ходить и падаютъ въ пропасти. И дѣйствительно, въ горныхъ раіонахъ ежегодно на-

блюдаются случаи паденія крупныхъ животныхъ съ крутыхъ откосовъ, причемъ почти всегда такія паденія сопровождаются, прирѣзкой упавшихъ животныхъ. Есть еще одна черта въ жизни туземнаго населенія, имѣющая близкое отношеніе къ вопросамъ коневодства: это обычай устраивать скачки (байга) и верховыя игры (т. н. улакъ), приравливаемые обычно къ праздникамъ или какимъ либо торжествамъ (тоямъ). Чѣмъ состоятельнѣе туземецъ устраивающій „той“, тѣмъ больше онъ приглашаетъ гостей; случается, что на такія торжества, устраиваемыя особо вліятельными и богатыми лицами, приѣзжаютъ гости часто даже изъ сосѣднихъ Областей. Способы подготовки лошадей къ скачкамъ довольно просты; они сводятся къ усилению дыхательныхъ органовъ и освобожденію организма отъ излишка воды. Первое достигается ежедневной прогулкой наѣздника на осѣдланной лошади шагомъ, затѣмъ галопомъ, постепенно увеличивая разстояніе пробѣга; второе—постояннымъ держаніемъ лошади подъ теплой попоной; кормъ при этомъ интенсивный: ячмень въволю и клеверъ въ небольшомъ количествѣ. Три мѣсяца такого содержанія, и лошадь считается готовой. Видъ ея въ это время не особенно красивый: рѣзко обозначенныя сухожилія конечностей и мышцъ, подтянутый животъ; но въ общемъ лошадь бодра, весела и на ходу легка. Во время подготовки лошади къ скачкамъ всѣ интересы наѣздника сосредоточиваются на лучшемъ ея содержаніи. Весь день уходитъ на то, чтобы поить, кормить, чистить и проѣзжать лошадь. Въ назначенное для скачекъ время вліятельныя лица располагаются на заранѣе выбранномъ холмѣ, откуда обычно открывается широкій кругозоръ; около нихъ раскладываются различныя вещи и выводятся

животныя, предназначаемыя въ подарки: халаты, лошади, верблюды, деньги, и т. д.; тысячи людей, большею частью верховые, располагаются вокругъ подножія этого кургана; мѣрно проводятся, безъ попонъ, лошади, предназначаемыя въ бѣгъ, и затѣмъ начинаются самыя скачки. Разстояніе пробѣга отъ 7 до 20 верстъ.

Игры съ козломъ заключаются въ томъ, что каждый изъ наѣздниковъ старается овладѣть козломъ (предварительно обезглавленнымъ) и, вырвавшись изъ толпы всадниковъ, привезти его къ мѣсту, гдѣ сидятъ почетные гости, передъ которыми и бросить свой трофей; выполнившій эту задачу получаетъ подарокъ, чаще халатъ. Участвующихъ въ этой игрѣ бываетъ очень много, и нужно имѣть сильную и хорошо выѣзжанную лошадь, покорную слову и каждому движенію ноги сѣдока, чтобы въ извѣстный, удобный моментъ выскочить изъ тѣсной толпы, увернуться отъ всадниковъ, подстерегающихъ такіе моменты, и, обогнавши всѣхъ, торжественно бросить козла къ условленному мѣсту.

Въ отдѣлѣ коневодства нельзя не отмѣтить немногочисленныхъ, правда, попытокъ, къ улучшенію конскаго состава въ Области. Такъ въ сел. Покровскомъ Ошскаго уѣзда нѣкоторые крестьяне выписали для себя улучшенныхъ производителей; тамъ-же, въ Ошскомъ уѣздѣ въ Турукской волости крестьянинъ Матуринъ и г. Нарковичъ также занимаются коневодствомъ; въ г. Скобелевѣ у г. Давидбаева имѣются заводскіе производители, и затѣмъ существовало недавно небольшое хозяйство изъ матокъ и производителей у любителя лошадей офицера г. Купленникова.

Однако эти усилія единичныхъ лицъ не могли оказать сколько-нибудь замѣтнаго вліянія на развитіе коневодства, которое продолжаетъ оставаться въ

Ферганской области на низкой степени развитія; правильную и широкую постановку этого дѣла могло бы дать только земство, а залогомъ успѣха служить тотъ живой интересъ къ коневодству, который проявляется населеніемъ.

Разведеніе крупнаго рогатаго скота. Общее количество крупнаго рогатаго скота осѣдлаго населенія и кочевниковъ видно изъ слѣдующей талицы:

Ферганская область.	Число головъ крупн. рог. скота.		
	Осѣдлаго населенія.	Кочевого населенія.	Всего.
	297692	86936	384628

Разведеніемъ крупнаго рогатаго скота въ видѣ промысла населеніе не занимается: кочевники—по причинѣ недостаточности удобныхъ пастбищъ, а земледѣльческое населеніе держитъ скотъ только для сельско-хозяйственныхъ надобностей, причемъ, въ виду дороговизны кормовыхъ средствъ, излишекъ скота къ зимѣ обычно продается. Кормленіе скота самое скудное. Лѣтомъ большинство его держится на привязи около арыковъ, а если въ нѣкоторыхъ селеніяхъ и имѣется общественная земля не использованная подъ культуру, куда выпускается скотъ на пастьбу, то, вслѣдствіе обычнаго отсутствія воды на такихъ мѣстахъ и скудной растительности, скотъ ходитъ цѣлый день голодный и не поеный; поэтому въ населеніи установился обычай прикармливать животныхъ передъ выпускомъ ихъ въ стадо. Осенью, послѣ съема урожая, животныхъ распускаютъ свободно бродить по полямъ, гдѣ онѣ выщипываютъ остатки посѣвовъ; зимой кормъ состоитъ изъ стеблей кукурузы, джугары, травы и самана; дойныхъ коровъ прикармливаютъ кромѣ того отрубями, пере-

мѣшанными съ саманомъ; прибавляютъ къ корму также масляные хлопковые выжимки.

Въ зимнее время нерѣдко можно видѣть группы животныхъ, грѣющихся на солнцѣ, гдѣ либо на кучкѣ навоза, изъ котораго они старательно выбираютъ остатки корма. Содержится скотъ зимою въ закрытыхъ помѣщеніяхъ.

Рабочій рогатый скотъ—волы—находится въ нѣсколько лучшемъ положеніи; но истощеніе скота, какъ естественное слѣдствіе недоѣданія, является общимъ признакомъ. Къ весеннимъ работамъ, (около февраля) воловъ начинаютъ прикармливать хлопковыми масляными выжимками, такъ какъ иначе они не были-бы въ состояніи выполнить полевые работы. Характерна, между прочимъ, полная противоположность состоянія скота у русскихъ поселенцевъ и у туземцевъ; у первыхъ волы лѣтомъ худѣютъ, вслѣдствіе усиленной работы, а зимой откармливаются; у туземцевъ-же наоборотъ, лѣтомъ скотъ нѣсколько поправляется на подножномъ корму, а зимой тощаетъ. Вообще туземецъ обращаетъ вниманіе на животное только въ тотъ моментъ когда оно для него является необходимымъ; онъ не знаетъ и не понимаетъ выгодъ отъ болѣе рациональнаго содержанія скота. Въ соотвѣтствіи съ такимъ отношеніемъ туземцевъ къ животнымъ находится и содержаніе молодняка: телятъ обыкновенно не отсаживаютъ отъ коровъ, но и не питаютъ ихъ, а припускаютъ теленка къ матери только послѣ доенія и предоставляютъ ему добывать пропитаніе путемъ усиленнаго высасыванія пустого вымени; во время кормленія около коровы привязывается также и теленокъ, который такимъ образомъ привыкаетъ къ употребленію растительной пищи.

Вслѣдствіе изложенныхъ условій содержанія, ро-

гатыи скотъ въ Ферганской областм по своей конституціи рѣзко рознится отъ сородича, пригоняемаго изъ Семирѣчья; мѣстный скотъ малъ ростомъ, рѣзко бросается въ глаза слабое развитіе всей мышечной системы, при изслѣдованіи животныхъ обращаютъ вниманіе малый размѣръ сердечной мышцы и легкихъ и утоненіе костей. Въ отношеніи способности къ откармливанію можно сказать, что вообще Туркестанскій киргизскій скотъ, въ особенности пригоняемый изъ Семирѣчья, будучи поставленъ въ благопріятныя условія откорма (напримѣръ при винныхъ или пивныхъ заводахъ) отличается хорошею способностью къ быстрому усвоенію пищевыхъ средствъ и отложенію жира въ организмъ; мясо такого откормленнаго животнаго принимаетъ тотъ прекрасный мраморный видъ, который такъ цѣнится на рынкѣ; но и въ этомъ отношеніи Ферганскій скотъ уступаетъ семирѣченскому, ибо вслѣдствіе меньшаго развитія межмышечной соединительной ткани, отложеніе жира происходитъ не такъ ровно, и больше всего во внутреннихъ органахъ. О молочности мѣстнаго скота не производилось спеціальныхъ изслѣдованій; личныя наблюденія по этому вопросу сводятся къ слѣдующему: хорошія дойныя коровы мѣстной породы имѣютъ общіе характерные для молочнаго скота признаки: низкія ноги, бочкообразное туловище, хорошо развитый тазъ, также какъ и молочную желѣзу (хотя послѣдняя и при малой, сравнительно, величинѣ можетъ давать достаточно молока, какъ показываютъ наблюденія). Цвѣтъ коровъ черный, бурый и рыжій; цѣна колеблется отъ 40—100 руб. Несомнѣнно, что скудное питаніе сильно повліяло и на молочность мѣстныхъ коровъ, средній удои которыхъ колеблется между 12—50 стаканами суточного удоя, постепенно уменьшаясь до половины и

болѣе; въ общемъ, при 2-хъ мѣсячномъ безмолчномъ періодѣ, годовой удой выразится приблизительно въ 120 ведеръ молока у лучшихъ экземпляровъ молочныхъ коровъ, въ то время какъ средняя удойность коровъ европейскихъ породъ достигаетъ 300 ведеръ.

Въ отношеніи мѣропріятій по улучшенію породъ мѣстнаго молочнаго скота можно указать лишь на попытки въ этомъ дѣлѣ нѣкоторыхъ частныхъ лицъ: такъ землевладѣлецъ К. А. Бржезицкій, живущій въ Базаръ-курганскомъ участкѣ Андижанскаго уѣзда, выписалъ изъ Россіи нѣсколько головъ молочнаго скота и производителя—всѣ холмогорской породы съ хорошей удойностью; въ интересахъ улучшенія мѣстнаго скота г. Бржезицкій даетъ населенію своего производителя въ бесплатную случку. Бывшій житель г. Скобелева г. Вольфзонъ выписалъ изъ Россіи породистыхъ дойныхъ коровъ, но о результатахъ его опытовъ ничего неизвѣстно; наконецъ, нѣсколько лѣтъ тому назадъ былъ произведенъ опытъ выписки изъ Ауліэ-атинскаго уѣзда породистаго молочнаго скота заводчикомъ г. Витте, но опытъ вышелъ совершенно неудачнымъ; всѣ молочныя коровы и производитель погибли на другой годъ отъ пироплазмоза, (крово-паразитизма)—болѣзнь, которая наиболѣе поражаетъ животныхъ, ввезенныхъ изъ другихъ мѣстностей т. е. не акклиматизированныхъ.

Овцеводство. Данныя о количествѣ мелкаго скота въ Области видно изъ слѣдующей таблицы:

Ферганская область.	Число головъ мелкаго скота.			
	Курдючной породы.	Каракульской пор.	К о з ь.	В с е г о.
Осѣдлаго населенія	441.486	19.133	111.206	571.805
Кочевого населенія	241.865	44.034	115.555	401.454
В с е г о	688.331	63.167	226.761	973.259

Мѣстная овца принадлежитъ къ общераспространенной въ Туркестанскомъ краѣ породѣ, характеризующейся отложеніемъ, въ значительномъ количествѣ, жира въ области хвоста. Нетребовательная къ качеству корма, она хорошо приспособлена къ киргизскому хозяйству, будучи круглый годъ на подножномъ корму; относится къ мясной породѣ, мясо — хорошаго качества; кромѣ того используются шерсть, шкура и кишки. Каракульская овца даетъ цѣнныя шкурки.

Какъ видно изъ вышеприведенныхъ таблицъ, количество мелкаго скота значительно превышаетъ количество другихъ домашнихъ животныхъ, причемъ овцеводствомъ занимаются не только кочевники, но и осѣдлое населеніе. Горная часть Области не представляетъ удобствъ для пастьбы крупнаго скота, такія мѣстности болѣе пригодны для разведенія мелкаго скота, чѣмъ и объясняется развитіе скотоводства въ этомъ направленіи. Какъ было уже сказано выше, мелкій скотъ находится круглый годъ на подножномъ корму, откапывая въ зимнее время траву копытами, на ночь его загоняютъ въ огороженные мѣста, въ пещеры, а иногда просто подъ скалы; въ степныхъ мѣстностяхъ бараны ночуютъ подъ открытымъ небомъ, тѣсно скучиваясь подъ охраной собакъ. Овцеводство считается у туземцевъ весьма выгоднымъ занятіемъ, хотя и довольно рискованнымъ, такъ какъ, въ случаѣ глубокаго снѣга или обледенѣлости его, овцы погибаютъ отъ истощенія за невозможностью откопать траву.

Торговцы баранами осенью скупаютъ молодыхъ, двухлѣтнихъ барановъ, выдерживаютъ ихъ зимой на подножномъ корму въ долинной части Области (большею частью въ Каракалпакской степи), а на лѣто гонятъ въ горы; съ наступленіемъ же осени продаютъ

ихъ уже взрослыми и откормленными, получая прибыль до 8—10 рублей на голову. Кромѣ того занимаются специально откармливаніемъ барановъ. Для этой цѣли осенью скупаютъ взрослыхъ барановъ и усиленно кормятъ ихъ до весны (февраль, мартъ). Кормъ состоитъ изъ размельченныхъ масляныхъ жмыховъ, обвариваемыхъ для мягкости кипяткомъ и сдабриваемыхъ отрубями; это дѣлается каждое утро; дальнѣйшее кормленіе заключается въ дачѣ травы и прочихъ кормовыхъ средствъ. Откормъ одного барана обходится до десяти рублей; при продажѣ выручается съ головы также 7—10 рублей. Цѣны на молодыхъ барановъ колеблются отъ 8—12 рублей, на взрослыхъ до 18 рублей за голову; откормленные бараны весной идутъ по цѣнѣ отъ 25 до 40—50 рублей, причемъ изъ барана получается до 3½ пудовъ сала и до 1½ пудовъ мяса.

Козловодство, также какъ и овцеводство, занимаетъ одно изъ видныхъ мѣстъ въ хозяйствѣ туземцевъ. Козы еще лучше приспособлены къ пастбищѣ въ скалистыхъ мѣстностяхъ въ горахъ: тамъ, гдѣ для барана проходъ, по крутизнѣ, является невозможнымъ, коза свободно прыгаетъ со скалы на скалу. Порода козы мѣстная; даетъ кромѣ молока грубую шерсть и мясо довольно непріятнаго запаха.

Торговля скотомъ и скотскіе базары. Торговля скотомъ производится по селеніямъ и городамъ Области; въ недѣлю бываетъ обыкновенно одинъ базарь.

Главные пункты торговли скотомъ слѣдующіе: въ Наманганскомъ уѣздѣ: г. Наманганъ, сел. Чартакъ и сел. Заркентъ. Первенствующее значеніе по количеству пригоняемаго скота имѣетъ сел. Зеркентъ. Это селеніе находится въ предгорьяхъ въ 40 верстахъ отъ г. Намангана на пересѣченіи скотопро-

гонныхъ дорогъ одной изъ Семирѣчья и Сыръ-Дарьинской области черезъ Кетменьтюбинскую долину и другой изъ Сыръ-Дарьинской области черезъ долину Чаткаль. Годовой оборотъ торговли скотомъ (главнымъ образомъ мелкимъ) достигаетъ болѣе 2¹/₂ милліоновъ рублей; въ Андижанскомъ уѣздѣ: гор. Андижанъ и селенія: Избаскентъ, Пайтокъ, Хакуль-абадъ, Учъ-курганъ, Тода, Койкы, Базаръ-курганъ, Джалаля-абадъ и Узгентъ; послѣднее селеніе является также весьма значительнымъ пунктомъ 1—2 по торговлѣ скотомъ; годовой пригонъ скота туда выражается въ слѣдующихъ цифрахъ: лошадей и крупнаго рогатаго скота по 15 тысячъ и мелкаго до 250 тысячъ головъ. Въ Ошскомъ уѣздѣ: г. Ошъ, сел. Мады и Наукатъ. Въ сел. Мады годовой пригонъ скота до 20 тысячъ головъ, преимущественно мелкаго; въ сел. Наукатъ до 500 тысячъ мелкаго скота. Въ Скобелевскомъ уѣздѣ: г. Скобелевъ, Старый-Маргеланъ, Учъ-курганъ, Кува, Шариханъ, Ассаке. Въ Скобелевѣ годовой прогонъ скота: лошадей до 10 тысячъ головъ, крупнаго рогатаго скота до 20.000 головъ, овецъ до 15 тысячъ головъ; въ Стар.-Маргеланѣ: лошадей до 5 тысячъ, крупнаго рогатаго скота 906 тысячъ и мелкаго до 73 тысячъ; въ сел. Ассаке въ октябрѣ, ноябрѣ и декабрѣ мѣсяцахъ еженедѣльный пригонъ на базарѣ бываетъ отъ 20—40 тысячъ головъ, преимущественно мелкаго; въ Кувѣ и Шариханѣ нѣсколько меньше. Въ Кокандскомъ уѣздѣ: г. Кокандъ, сел. Исфара и Канибадамъ. Въ сел. Канибадамѣ, при одномъ базарѣ въ недѣлю, пригонъ мелкаго скота опредѣляется въ 1—1¹/₂ тысячъ головъ; въ Исфарѣ въ 300—700 головъ.

Отчетный годъ, благодаря отсутствію значительныхъ эпизоотій, въ особенности чумы рогатаго скота, долженъ быть признанъ удовлетворительнымъ въ ветеринарномъ отношеніи.

Хорошій урожай травъ и малоснѣжная, мягкая зима дали возможность использовать подножный кормъ въ теченіе всего года, и такимъ образомъ, отчетный годъ является благопріятнымъ для скотоводства. Несмотря на это, общее число головъ скота опять, какъ и въ предъидущіе годы, сократилось, хотя на этотъ разъ сокращеніе незначительно, всего на 2.639 головъ.

Ветеринарный персоналъ.

Число лицъ ветеринарнаго персонала осталось прежнее: на каждый уѣздъ съ городомъ приходится по 2 ветеринарныхъ врача; изъ нихъ одинъ уѣздный, другой пунктовый; при послѣднемъ имѣется пунктовый ветеринарный фельдшеръ.

Столь незначительное количество ветеринарныхъ врачей и отсутствіе хотя бы примитивно оборудованныхъ амбулаторій дѣлаютъ постановку какъ ветеринарно-санитарнаго надзора, такъ и ветеринарно-врачебнаго дѣла въ Области крайне-несовершенной. Населеніе фактически почти не пользуется ветеринарно-врачебной помощью, слѣдствіемъ чего является крайне вредная для дѣла отчужденность ветеринарнаго персонала отъ населенія, ибо оно привыкло видѣть въ этомъ персоналѣ лишь чиновъ, стѣсняющихъ повседневный жизненный распорядокъ, для достиженія малопонятныхъ населенію цѣлей, а не совѣтчиковъ—полезныхъ и необходимыхъ, могущихъ оказывать существенную помощь въ дѣлѣ удовлетворенія скотоводственныхъ нуждъ.

Городской ветеринарно-санитарный надзоръ выполняется тѣми же правительственными ветеринар-

ными врачами за особое вознаграждение по соглашению съ городскими хозяйственными управлениями.

Кромѣ вышеупомянутаго штатнаго персонала въ отчетномъ году были командированы въ Ферганскую область 12 ветеринарныхъ врачей для обслѣдованія ея въ ветеринарно-санитарномъ отношеніи, главнымъ образомъ для выясненія очаговъ чумы рогатаго скота—этого бича скотоводствв.

Обслѣдованіемъ было установлено отсутствіе такихъ очаговъ въ Ферганской области въ настоящее время (вѣроятно благодаря обширной ветеринарной организаціи, существующей въ Семирѣченской области), причемъ выяснено также, что мѣстный скоть болѣе стоекъ къ перенесенію данной иифекціи и даетъ значительный процентъ выздоравливающихъ.

Между тѣмъ въ сравнительно недалекое время, —лѣтъ 15 тому назадъ, чума рогатаго скота распространялась нерѣдко на цѣлые уѣзды, причемъ смертность достигала 40—50%. Всѣ изслѣдованія по выясненію первоначальныхъ очаговъ заразы, производшіяся въ то время, всегда приводили въ Алайскую долину, куда болѣзни заносились скотомъ, прогоняемымъ изъ Каратегина. Поэтому особенно важно усиленіе ветеринарнаго надзора для мѣстностей, соприкасающихся съ границами Бухарскихъ владѣній, а также съ Авганистаномъ со стороны Дарвоза.

Ветеринарный врачъ *Мих. Милъевъ.*

Шелководство.

Свѣдѣнія о шелководствѣ собираются также черезъ администрацію; вслѣдствіе понятной, крайней трудности учета количества золотниковъ грены, закупленной населеніемъ на базарахъ, эти свѣдѣнія не могутъ быть точными; онѣ имѣютъ нѣкоторое значеніе только въ сравненіи съ данными за прошлый годъ, указывая на развитіе или сокращеніе этого промысла.

За 1910 годъ представлены слѣдующія данныя:

У ѣ з д ы.	Населеніе приоб- рѣло грены всего золотниковъ.	Средній выходъ кокон. изъ 1 золот. грены (фунтовъ).	Общее колич. по- лучен. сырыхъ ко- коновъ (пуды).	Цѣна пуда коконовъ на мѣстѣ.
Андижанскій	57007	10	12621	отъ 10 р. 50 к. до 13 р. 50 к.
Кокандскій	121777	12	36476	отъ 12 р. 50 к. до 15 р.
Наманганскій	106797	13	27171	отъ 13 р. 50 к. до 15 р.
Ошскій	13750	9	2925	отъ 10 р. 50 к. до 12 р. 10 к.
Скобелевскій	243920	14	84779	отъ 11 р. 50 к. до 16 р. 60 к.
Въ Области	543251	12	163972	отъ 10 р. 50 к. до 16 р. 60 к.

По сравненію съ прошлымъ годомъ количество оживленной грены увеличилось очень сильно—почти на 70.000 золотниковъ (14%); и дѣйствительно, имѣющіяся наблюденія указываютъ на небывало большое предложеніе грены на рынкѣ въ отчетномъ году, вслѣдствіе чего цѣны на нее не превышали 50 коп. за золотникъ и спустились къ концу сезона до 5—10 коп. за коробку въ 5 золотниковъ. Эти дешевыя цѣны и были, повидимому, главной причиной увеличенія количества оживленной грены, что повлекло,

въ свою очередь, поднятіе цѣнъ на тутовый листъ, а въ нѣкоторыхъ мѣстахъ замѣчался и недостатокъ корма. Кромѣ того въ Чустскомъ участкѣ наблюда-лась усиленная смертность червей отъ невыяснен-ныхъ причинъ. Эти обстоятельства, несмотря на бла-гопріятныя, въ общемъ, условія погоды, понизили вы-ходъ коконовъ до 12 фунтовъ изъ 1 золотника гре-ны противъ 12,4 фунтовъ въ 1909 г. и 13,7 фун. въ 1908 году. Однако общее количество полученныхъ коконовъ все же поднялось вслѣдствіе сильнаго увеличенія количества оживленной грены; всего по-лучено сырыхъ коконовъ 163.972 пудовъ—больше, нежели въ 1909 году на 17.231 пудовъ.

По даннымъ Средне-Аз. жел. дороги въ 1910 г. вывезено шелка, сухихъ коконовъ и грены 93.613 пудовъ.

Изъ этого количества на грену не можетъ прийтись болѣе 613 пудовъ (2.353.920 золотниковъ); слѣ-довательно, на коконы и шелкъ приходится около 93.000 пудовъ; въ 1907 году было вывезено 70.532 пудовъ, въ 1908 г.—83.914 пудовъ (за 1909 годъ свѣдѣній не имѣется). Такимъ образомъ, шелковод-ственное дѣло постепенно развивается, что соотвѣт-ственно отмѣчается также и административными свѣ-дѣніями.

Цѣны на коконы стояли почти одинаковыя съ прошлогодними: отъ 10 руб. 50 коп. до 16 руб. 60 коп. за пудъ сырыхъ коконовъ.

Пчеловодство*).

Впервые пчеловодство появилось въ Ферганской области лѣтъ 15 тому назадъ; первая пасѣка была основана въ Наманганскомъ уѣздѣ, въ сѣверной

*) Статья Областного агронома Н. И. Курбатова.

его части—въ районѣ рѣки Паша-ата, на высотѣ 4—5 тысячъ футовъ надъ уровнемъ моря. Условія этой мѣстности весьма благопріятны для развитія пчеловодства, и мы попытаемся, насколько возможно, на основаніи личныхъ впечатлѣній и сообщеній лицъ, знакомыхъ съ Паша-атой, характеризовать ихъ.

Расположенный значительно выше Ферганской долины Паша-атинскій районъ отличается болѣе низкой и болѣе ровной температурой, болѣе влажнымъ и чистымъ горнымъ воздухомъ, частыми, сильными горными дождями, отсутствіемъ нерѣдкихъ въ долинѣ горячихъ вѣтровъ и яснымъ безоблачнымъ небомъ. Почва въ Паша-атѣ покрыта разнообразной пышной растительностью изъ всевозможныхъ травъ и древесныхъ породъ. Изъ первыхъ при бѣгломъ обслѣдованіи отмѣчаются представители сложноцвѣтныхъ: *Achillea*, *Sonchus*, *Inula*, *Cicchorium*, *Taraxacum* и пр., мотыльковыхъ: *Trifolium*, *Lotus*, *Onobichis* и др., зонтичныхъ и другихъ семействъ; изъ древесныхъ породъ поражаютъ пышнымъ развитіемъ различные виды ивъ, боярышника, облѣпихи, барбариса, и особенно выдѣляются своимъ разнообразіемъ шиповники. Свѣжая цвѣтушая растительность сохраняется въ Паша-атинскомъ районѣ все лѣто до глубокой осени и даетъ богатую пищу и матеріаль для сбора пчеламъ.

Основанная при такихъ исключительно хорошихъ условіяхъ первая въ Ферганской области пасѣка привлекла съ самаго начала своего существованія къ занятію пчеловодствомъ многихъ лицъ, и въ настоящее время въ одномъ Паша-атинскомъ районѣ насчитывается 45 отдѣльныхъ пасѣкъ съ общимъ числомъ ульевъ на нихъ до 2.150 штукъ.

Не менѣе хороши условія во второмъ пчеловодномъ районѣ Ферганы: въ Кугартской, Узгент-

ской и Яссинской волостяхъ Андижанскаго уѣзда. Эта часть Области по своему растительному покрову не бѣднѣе Паша-атинскаго раіона; наряду съ прекрасными горными пастбищами по вершинамъ холмовъ, съ такимъ же разнообразіемъ травяной растительности, этотъ раіонъ покрытъ по отлогамъ горъ и по долинамъ густыми зарослями дикихъ плодовыхъ деревьевъ, орѣха и кустарниковъ. По условіямъ метеорологическимъ восточныя волости Андижанскаго уѣзда нѣсколько хуже, нежели мѣстность Паша-ата, такъ какъ онѣ болѣе подвержены вѣтрамъ, иссушающимъ растительность на открытыхъ мѣстахъ уже къ серединѣ лѣта; въ настоящее время, когда пасѣкъ еще не такъ много, это сказывается пока слабо, черезъ нѣкоторое же время, когда число пасѣкъ увеличится, эти вѣтры явятся серьезнымъ недостаткомъ раіона. Здѣсь пчеловодство развилось особенно съ приходомъ русскихъ переселенцевъ, и къ настоящему времени въ трехъ упомянутыхъ волостяхъ насчитывается до 110 отдѣльныхъ пасѣкъ съ числомъ ульевъ свыше 10.000.

Третій крупный пчеловодный раіонъ находится въ Базаръ-курганскомъ участкѣ Андижанскаго уѣзда и занимаетъ собой долину рѣки Арсланъ-боба и ея притоковъ. По своимъ условіямъ, по защищенности отъ вѣтровъ и богатству растительности, онъ ближе къ Паша-атинскому. Въ настоящее время пчеловодство въ немъ развито уже сильно, пасѣки носятъ промышленный характеръ и ведутся культурными способами. Всего въ этомъ раіонѣ насчитывается до 65 пасѣкъ съ 3.000 ульевъ. *)

Менѣе развилось пчеловодство въ Ошскомъ уѣздѣ, гдѣ имѣется всего 22 пасѣки съ общимъ

*) Отъ ред. Статистическія данныя согласованы со свѣдѣніями, представленными администраціей.

числомъ ульевъ 250 штукъ, и въ Скобелевскомъ уѣздѣ, гдѣ насчитывается всего едва 100 ульевъ. Еще слабѣе развита эта отрасль хозяйства въ Кокандскомъ уѣздѣ, въ которомъ, по свѣдѣніямъ администраціи, имѣется только одна пасѣка. Кромѣ того имѣются любительскія пасѣки вблизи городовъ и населенныхъ мѣстъ по всей Области; размѣры ихъ невелики: обычно онѣ состоятъ изъ 10—20 ульевъ. Только въ г. Андижанѣ и окрестностяхъ его, эти пасѣки развиты довольно сильно, и общее число ульевъ на нихъ доходитъ до 1.500; при разнообразныхъ посѣвахъ вблизи городовъ и обилии плодовыхъ садовъ, сборъ меда на этихъ пасѣкахъ идетъ хорошо, и съ одного улья собирается въ среднемъ по полтора пуда меда.

Въ общемъ пасѣки распредѣляются въ Ферганской области, по свѣдѣніямъ администраціи, слѣдующимъ образомъ.

У ѣ з д ы.	Число пасѣкъ въ хозяйствахъ.				Число ульевъ.	Средній сборъ меда съ 1 улья.
	Городскихъ	Крестьянскихъ.	Туземцевъ и частныхъ владѣльцев.	Всего.		
Андижанскій	42	176	24	242	13640	Т. д у п г
Кокандскій	1	—	—	1	15	
Наманганскій	2	17	111	130	3045	
Ошскій	8	14	—	22	1250	
Скобелевскій	8	8	—	16	100	
Итого	61	215	136	411	18030	—

Пчеловодство ведется почти исключительно русскимъ населеніемъ и захватываетъ новые раіоны по мѣрѣ колонизаціи Области. Въ послѣднее время, пчеловодство начинаетъ привлекать и мѣстное сартовское населеніе; въ прошедшемъ, 1911 году, намъ пришлось ознакомиться въ Паша-атинскомъ раіонѣ съ нѣсколькими туземными пасѣнками, почти не отличающимися по своему состоянію отъ сосѣднихъ русскихъ пасѣкъ.

Пасѣнки располагаются главнымъ образомъ на земляхъ казенныхъ, менѣе на земляхъ, арендуемыхъ у киргизъ, и еще менѣе на собственныхъ земляхъ. Относительно сдачи казенныхъ земель подъ пасѣнки до послѣдняго времени существовали правила, содержаніе которыхъ сводилось къ слѣдующему: подъ пасѣнку отводился участокъ казенной земли площадью 1,5 десятины; срокъ сдачи участка—три года, по истеченіи которыхъ пасѣчникъ имѣлъ право возобновить аренду на тотъ же срокъ; на арендуемомъ участкѣ разрѣшалось возводить хозяйственныя постройки, а на пасѣнкахъ съ числомъ ульевъ болѣе 25—и сторожку; арендаторъ имѣлъ право расчищать деревья и кустарники, прививать дикія плодовые деревья, сѣять медоносныя травы и т. д.; для возведенія построекъ пасѣчнику отпускался на обычныхъ основаніяхъ лѣсъ изъ ближайшихъ казенныхъ дачъ, и за особую плату предоставлялось право собирать дрова. Означенныя правила оказались не вполне подходящими для развитія пчеловодства, и въ тоже время онѣ повлекли за собой много невыгодныхъ послѣдствій и для лѣсного хозяйства; по словамъ завѣдывающихъ лѣсничествами, въ раіонахъ развитія пасѣкъ стало замѣчаться истребленіе казенныхъ лѣсовъ, начались пожары отъ небрежнаго обращенія съ огнемъ на пасѣнкахъ и пр.; ухудшились съ теченіемъ

времени условія и для самихъ пасѣчниковъ, такъ какъ травы вытаптывались скотомъ, содержимымъ на пасѣкахъ, и сборъ меда сильно сокращался. Кроме того съ увеличеніемъ числа пасѣкъ сталъ сказываться недостатокъ корма для пчелъ, такъ какъ разстояніе между пасѣками постепенно уменьшалось, и возникла необходимость въ посѣвахъ медоносныхъ травъ.

Въ виду этого, правила объ отдачѣ казенныхъ земель подъ пасѣки въ 1911 году были измѣнены слѣдующимъ образомъ: 1) срокъ сдачи земельного участка увеличенъ до 6 лѣтъ; 2) установлены обязательный посѣвъ медоносовъ на площади не менѣе 200 кв. саж. и обязательная посадка 400 деревьевъ, изъ коихъ 200 фруктовыхъ и 200 лѣсныхъ породъ по выбору хозяина пасѣки; 3) воспрещено держать на пасѣкѣ болѣе двухъ головъ скота на каждую сотню ульевъ а также 4) возводить жилия постройки. Правила эти показались пчеловодамъ первоначально весьма стѣснительными; особенно тяжелыми представлялись обязательство посадки 400 деревьевъ, которыя, по окончаніи срока аренды, переходятъ въ собственность казны и воспрещеніе возводить жилия постройки. Но зато остальные измѣненія: увеличеніе срока аренды и разстоянія между пасѣками (съ 1,5 до 3 верстъ) и др. весьма выгодны для пчеловодовъ.

При размѣщеніи пасѣкъ на собственныхъ земляхъ или на арендуемыхъ у частныхъ лицъ нѣтъ никакого опредѣленнаго порядка; много такихъ пасѣкъ намъ пришлось осмотрѣть на Паша-атѣ, причемъ оказалось, что ульи различныхъ хозяевъ поставлены большею частью такъ близко одинъ къ другому, что постороннему лицу нельзя провести между ними границы. Такое отсутствіе промежутковъ

между пасѣками сильно мѣшаетъ правильному уходу за ними и способствуетъ развитію болѣзней.

Ульи, принятые на мѣстныхъ пасѣкахъ, въ большинствѣ случаевъ рамочные, системы Дадана съ различными передѣлками и измѣненіями, вводимыми мѣстными мастерами, но часто встрѣчаются также и линеечные ульи самой разнообразной конструкціи, почти исключительно мѣстной работы. Линеечные ульи менѣе удобны, чѣмъ рамочные: они не позволяютъ примѣнять искусственную вошину, регулировать роеніе и наблюдать за сотами; кромѣ того изъ нихъ весьма неудобно вырѣзать соты, такъ какъ ихъ приходится подрѣзывать со всѣхъ сторонъ; при этомъ много меда теряется, пчелы мажутся въ немъ и гибнутъ. Единственное преимущество линеечныхъ ульевъ — ихъ дешевизна (2—3 рубля) по сравненію съ рамочными (6—7 руб. при покупкѣ и 3—4 руб. при домашнемъ изготовленіи). *)

Въ зависимости отъ условій района, въ которомъ находится пасѣка, ульи держатся или круглый годъ на открытомъ воздухѣ (въ долинѣ), или убираются на зиму въ особые сараи—омшанники (въ горахъ); соотвѣтственно съ этимъ, нѣсколько разнообразится и конструкція улья.

Породы пчелъ въ Ферганской области такъ же разнообразны: имѣются пчелы кавказскія, которыя считаются лучшими за добрый нравъ, но имѣютъ, по словамъ пасѣчниковъ, серьезный недостатокъ, такъ какъ слишкомъ склонны къ роенію, итальянскія, „мѣстная“, семирѣченскія, русскія и др.

Уходъ за пчелами и веденіе пасѣкъ въ горахъ состоятъ въ слѣдующемъ. Весной, въ половинѣ марта мѣсяца, ульи выносятся изъ омшанниковъ и по-

*) Подробно конструкція мѣстныхъ ульевъ описана Агрономомъ Юфевымъ (см. Турк. Сел. Хоз. 1911 г. № 7).

мѣщаются на мѣста, гдѣ будутъ стоять все лѣто. Летки открываются одновременно съ выставкой ульевъ, хотя въ это время взятка не бываетъ, или онъ еще очень небольшой. Сборъ меда начинается только въ апрѣлѣ, главнымъ же образомъ въ маѣ и позднѣе. Съ мая мѣсяца начинается періодъ роенія, который продолжается до второй половины іюля. За эти два съ половиной мѣсяца изъ одного улья отдѣляется до 4 роевъ; такъ какъ семья пчелъ стоитъ довольно дорого, то нерѣдко приходится слышать о сильномъ роеніи, которое практикуютъ на нѣкоторыхъ пасѣкахъ, и въ этомъ часто кроется причина плохого сбора меда. По окончаніи роенія начинаютъ вырѣзку меда, которая обычно производится въ два приѣма. Въ хорошій годъ съ сильнаго линеечнаго улья собираютъ до 2 пудовъ меда.

Съ рамочнаго улья сборъ доходитъ 3 пудовъ. Послѣ вырѣзки меда ульи оставляютъ на пасѣкѣ до октября, и за этотъ срокъ пчелы обычно набираютъ еще немного меда въ дополненіе къ тѣмъ запасамъ, которые имъ оставляютъ на зиму при вырѣзкѣ. Въ рамочныхъ ульяхъ оставляютъ на зиму около 30 фунтовъ меда. Въ половинѣ октября ульи убираются въ омшанникъ, гдѣ они и остаются до весны. Если меда въ ульяхъ къ веснѣ мало, приходится вести подкормку пчелъ, для чего употребляется чаще всего сиропъ изъ воды и сахара или меда.

Въ долинѣ ульи оставляютъ обычно на всю зиму на открытомъ воздухѣ и только прикрываютъ летки; для предохраненія отъ зимней непогоды приходится только закрывать ульи сверху плетенками изъ камыша, такъ называемыми берданами. Весной пчелы открываютъ въ концѣ января—половинѣ февраля; въ концѣ февраля пчелы дѣлаютъ обычно уже облетъ, а съ половины апрѣля начинается роеніе,

продолжающееся, съ перерывомъ на мѣсяцъ, до половины іюля. Взяткъ въ долинѣ распредѣляется нѣсколько иначе, чѣмъ въ горахъ: въ мартѣ и апрѣлѣ онъ бываетъ обильнымъ, съ начала же мая до половины іюня онъ сильно сокращается, такъ какъ въ это время цвѣтущихъ растеній бываетъ очень мало. До цвѣтенія хлопка запасы меда въ ульяхъ увеличиваются слабо, такъ какъ большая часть весенняго взятка идетъ на выводъ дѣтокъ, починку сотъ и другія надобности семьи. Запасы меда, доставляемые ульемъ, собираются уже во вторую половину лѣта. Въ зависимости отъ роенія и ухода они мѣняются очень сильно и достигаютъ 3 пудовъ съ одного улья. Подкормъ пчелъ въ долинномъ районѣ почти никогда не приходится производить.

Сбытъ меда производится большею частью на мѣстныхъ рынкахъ, и лишь небольшая часть его вывозится въ Европейскую Россію. Медъ продается главнымъ образомъ топлень, получаемый при отдѣленіи его отъ сотъ на солнечныхъ топкахъ, и центрофужный; въ Россію сбытъ меда производится только въ сотахъ. Цѣны на медъ за послѣднее время сильно падаютъ и доходятъ до 6—7 руб. за пудъ вытопленнаго меда и до 12 руб. за пудъ сотоваго меда. Паденіе цѣнъ можетъ быть объяснено большимъ предложеніемъ меда, и потому для предупрежденія сокращенія пчеловодства надлежитъ организовать сбытъ меда большими партіями для поставки его не только на мѣстные рынки, но и на болѣе отдаленные—въ сосѣдніе съ Туркестаномъ государства и въ Россію. Въ этомъ дѣлѣ существенную помощь пчеловодамъ могло бы принести мѣстное сельско-хозяйственное общество или общество пчеловодовъ.

Дальнѣйшія мѣропріятія для развитія пчеловодства въ Ферганской области могутъ быть намѣчены слѣдующія:

1) Устройство опытной пасѣки для изученія наиболѣе пригодныхъ, въ мѣстныхъ условіяхъ, породъ пчелъ, системъ ульевъ и видовъ медоносныхъ растений. Мѣстомъ для такой пасѣки могли бы служить окрестности города Андижана, какъ наиболѣе доступнаго пчеловодамъ пункта.

2) Производство въ горахъ показательныхъ посѣвовъ медоносныхъ травъ.

3) Развитіе широкой инструкторской работы по подачѣ пасѣчникамъ совѣтовъ по пчеловодству—по уходу за пчелами, по борьбѣ съ болѣзнями пчелъ, по воздѣлыванію медоносныхъ растений, обработкѣ сотоваго меда, сохраненію его, транспортированію и т. д.

4) Организація выписки сѣмянъ медоносовъ, различныхъ пчеловодныхъ принадлежностей и пр.

5) Предоставленіе пчеловодамъ дешеваго кредита въ цѣляхъ улучшенія пасѣкъ.

6) Сокращеніе въ горномъ пчеловодномъ районѣ распашки пастбищъ подъ хлѣба и воспрещеніе пастбы скота;

и 7) Изданіе особаго пчеловоднаго листка или журнала и др.

Н. Курбатовъ.

Фабрично-заводская промышленность и мелкіе промыслы.

(Приложенія №№ 10 и 11).

Фабрично-заводская промышленность въ Ферганской области получила развитіе въ связи съ хлопководствомъ, по мѣрѣ развитія котораго увеличивается и число хлопко-очистительныхъ и масло-

бойныхъ заводовъ; первыхъ насчитывается 152 (больше чѣмъ въ прошломъ году на 5), а вторыхъ 17; въ прошломъ году ихъ было 14. Но кромѣ постройки новыхъ заводовъ, сильно расширили свою производительность и старые заводы путемъ увеличенія числа джинъ, или замѣною 60 пильныхъ джинъ — 75 и даже 80 пильными, а также постановкою приводныхъ *) или гидравлическихъ прессовъ, вмѣсто прежде бывшихъ ручныхъ. Последнее усовершенствованіе дало возможность грузить въ вагонъ, вмѣсто 460 пудовъ, 500 пудовъ очищеннаго хлопка.

Съ постройкой новыхъ заводовъ и расширеніемъ старыхъ сильно увеличилось въ отчетномъ году число рабочихъ на заводахъ, достигнувъ почти 9.000 человекъ (точно 8.945), больше противъ прошлаго года на 1.200 человекъ или на 16,6⁰/₀.

Остальные заводы немногочисленны; свѣдѣнія объ нихъ, а также о мелкихъ промыслахъ можно видѣть изъ подробныхъ таблицъ, помѣщенныхъ въ приложеніяхъ.

Горное дѣло**).

Ферганская область въ оро-геологическомъ отношеніи совершенно сходна съ остальнымъ Туркестанскимъ бассейномъ, съ которымъ она соединяется съ западной стороны узкимъ рукавомъ. (Туркестанскимъ бассейномъ профессоръ И. В. Мушкетовъ называетъ обширную площадь материка Азіи, ограниченную съ запада Мугоджарскими горами, съ

*) Системы П. М. Турнаева—мѣстнаго Областного механика.

***) Статя дѣйствительнаго члена Ферганскаго Областного Статистическаго Комитета, горнаго инженера А. Я. Росселевича; составлена по свѣдѣніямъ, доставленнымъ администраціей; предварительныя же замѣчанія по геологіи Ферганской области написаны по Мушкетову („Туркестанъ“), Веберу („Отчетъ о путешествіи въ Фергану“), Алексѣеву („Анализъ углей“) и др. источникамъ.

востока—Памиромъ, съ сѣвера Арало-Иртышскимъ водораздѣломъ и съ юга Хорасанскими горами).

Съ остальныхъ сторонъ Ферганская область закрыта высокими горами: съ сѣвера—Чаткальскимъ хребтомъ, съ юга Алайскимъ, и съ востока Ферганскимъ, соединяющимъ два первыхъ.

Географическо-геологическія изслѣдованія Ферганы, какъ и вообще Туркестана, начались не такъ давно. Изъ русскихъ изслѣдованій наиболее цѣнными и подробными можно считать изслѣдованія Мушкетова и Романовскаго—результатомъ ихъ работъ явился трудъ Мушкетова „Туркестанъ“, „Матеріалы по полеонтологіи Туркестана“—Романовскаго, и составленная обоими профессорами геологическая карта Туркестана. (Работы 1874—1880 г.г.).

Въ 1902 году по мысли Генераль-Губернатора Н. А. Иванова, Геологическимъ Комитетомъ была отправлена въ Ферганскую область изыскательная партія подъ руководствомъ горныхъ инженеровъ г.г. Вебера и Бронникова, которымъ была поставлена сравнительно узкая задача—обслѣдовать раіонъ угленосныхъ отложеній и выяснить благонадежность каменно-угольныхъ мѣсторожденій, а попутно и нефтяныхъ источниковъ; а потому г.г. Веберомъ и Бронниковымъ была пройдена полоса на югъ отъ Средне-Аз. ж. д. (отъ ея Черняево-Андижанской вѣтви).

Наконецъ съ 1909 г. Геологическій Комитетъ организовалъ систематическое изслѣдованіе Туркестана, которое началось изученіемъ геологическаго строенія Ферганской области.

Ферганская область въ своей центральной части представляетъ однообразную равнину, покрытую значительнымъ слоемъ леса, песка и иногда конгломерата, выступающаго изъ подъ леса. Эта однообразность равнины нарушается въ нѣкоторыхъ только

мѣстахъ небольшими барханами изъ песка и леса, какъ на примѣръ въ Каракалпакской степи.

При постепенномъ приближеніи къ горамъ какъ на югѣ, такъ и на сѣверѣ лесъ переходитъ въ конгломератъ и остается только по долинамъ рѣкъ. Толщи конгломератовъ покрываютъ собой известняки, глины и песчаники третичной эпохи. Подъ этими послѣдними находятся зеленая глина, песчаники и устричные известняки мѣловой системы, перекрывающіе собой темноцвѣтныя породы горской системы (песчаники, конгломераты, глинистые и углистые сланцы), главнѣйшимъ отличіемъ которой является отсутствіе известняковъ.

Всѣ эти породы залегаютъ на болѣе древнихъ, естественныя обнаженія которыхъ можно встрѣтить въ большомъ количествѣ уже въ горной части Ферганы. Въ центральной части можно только въ нѣкоторыхъ мѣстахъ наблюдать отдѣльные острова палеозоя—и даже болѣе древнихъ образованій—на примѣръ въ Кампыръ-Раватѣ.

Вообще говоря, въ Ферганской области преобладаютъ третичныя и верхнемѣловыя осадки, причемъ послѣдніе отличаются чрезвычайнымъ разнообразіемъ петрографическаго состава и богатствомъ полезныхъ ископаемыхъ. Такое обиліе верхнемѣловыхъ осадковъ дало поводъ профессору Романовскому выдѣлить ихъ въ особую единицу—т. н. **Ферганскій ярусъ** верхнемѣловой системы.

Изъ полезныхъ ископаемыхъ прежде всего слѣдуетъ отмѣтить каменный уголь и нефть.

Каменно-угольныя отложенія подчинены юрской системѣ, и только въ Исфарѣ профессору Романовскому удалось найти пермокарбоновый ярусъ съ прослойками угля.

Туркестанскіе угли, какъ подчиненные юрской системѣ, слѣдуютъ считать бурыми углями, главнымъ недостаткомъ которыхъ является свойство ихъ рассыпаться въ мелочь на воздухѣ. Профессоръ Алексѣевъ, производившій нѣсколько анализовъ каменныхъ углей изъ Туркестана, относитъ ихъ къ I разряду (главнымъ образомъ) по классификаціи углей Грюнера, т. е. угли эти относятся къ длиннопламеннымъ, сухимъ углямъ, оставляющимъ послѣ горѣнія неспекшійся или чуть спекшійся порошокъ. Элементарный составъ такихъ углей—75—80% С, 5,5—4,5 Н и 19,5—15 О+Н.

Залежи нефти находятся главнымъ образомъ среди породъ мѣловой системы.

Громадныя залежи гипса и каменной соли находятся среди сѣроватозеленыхъ глинъ третичной эпохи.

Относительно мѣсторожденій золота интересно мнѣніе профессора И. В. Мушкетова—онъ говоритъ, что золотоносныя розсыпи въ Туркестанѣ—всѣ залегаютъ въ Области гранитныхъ или гранито-сланцевыхъ горъ, и изъ своихъ наблюдений выводитъ связь коренныхъ мѣсторожденій золота съ гранитомъ, хотя до сихъ поръ не открыто ни одного коренного мѣстонахожденія золота.

Мнѣніе, что Туркестанъ богатъ золотомъ, по объясненію Мушкетова, сложилось ошибочно въ силу того обстоятельства, что иногда можно встрѣтить въ Туркестанѣ громадныя (пространственно) старыя разработки—онѣ указываютъ только на то, что содержаніе золота было ничтожно, и что у туземцевъ добываніе золота не было солидной промышленностью, а только кустарнымъ промысломъ, не стѣсненнымъ никакими налогами.

Каменный уголь. Наибольшее развитіе въ Ферганской области получило каменно-угольное дѣло;

самымъ большимъ рудникомъ какъ по количеству занятыхъ въ немъ рабочихъ, такъ и по добычѣ, можно считать рудникъ Батюшкова, расположенный въ Скобелевскомъ уѣздѣ въ ур. Кизиль-кія—къ этому руднику имѣется узко-колейный подъѣздной путь протяженіемъ около 37 верстъ отъ ст. Скобелево Ср.-Аз. жел. д. На рудникѣ имѣется 2 вертикальныхъ шахты—одна глубиной до 15 саж., а другая—около 40 саж.; обѣ шахты оборудованы механическимъ подъемомъ; уголь изъ первой шахты почти выработанъ, и главную работу предполагается организовать изъ болѣе глубокой шахты; пласть угля мощный (около 4—5 аршинъ), съ паденіемъ около 25—30⁰/₀ градусовъ. Работы предполагается вести съ закладкой выработаннаго пространства пустой породой, выбирая уголь поперечными слоями.

Въ разстояніи 1—1¹/₂ версты отъ копей Батюшкова расположенъ рудникъ Ракитина, работающій наклонными шахтами—осенью 1911 года одна (старая) изъ шахтъ была затоплена водой, а въ другой велись подготовительныя работы; масштабъ работъ небольшой; наклонныя шахты оборудованы коннымъ подъемомъ. Пласть угля, по всей вѣроятности, той же свиты, что и у Батюшкова.

Остальныя копи этого раіона въ 1910 г. проявили весьма слабую дѣятельность, а копь Французской компаніи совершенно не доставляла угля.

Другимъ каменно-угольнымъ раіономъ въ Ферганской области является Шурабскій раіонъ въ Канибадамскомъ участкѣ Кокандскаго уѣзда.

Лучшая въ этомъ раіонѣ—копь Пиваровича; мощность пласта—5 саж.; запасъ угля исчисленъ въ 400 милліоновъ пудовъ. Вырабатывается пласть этажами съ закладкой выработаннаго пространства пустой породой. Предпріятіе пока небольшое, но съ бу-

душностью—большая часть прибыли идетъ на расширение дѣла.

Вторая копь этого района—копь Эйленфельда въ настоящее время угля не даетъ, такъ какъ прежнія разработки закрыты въ виду возникшаго пожара.

Третья копь—Гигорьевой—въ 1910 году работала всего второй годъ—нынѣ это дѣло, перешедшее во владѣніе князя Святополкъ-Мирскаго, предполагено расширить, соединивъ копь подѣзднымъ путемъ со ст. Мельниково Ср.-Аз. ж. д. Уголь этой копи даетъ до 40⁰/₀ мелочи. Разсыпаемость углей на воздухѣ, какъ сказано выше—отличительный признакъ Туркестанскихъ углей; такое его свойство заставляетъ промышленниковъ изыскивать наиболее дешевый способъ брикетировать угли; такія попытки дѣлались на копияхъ Батюшкова и Григорьева, но пока онѣ не дали вполнѣ благопріятнаго результата.

Изъ остальныхъ каменно-угольныхъ предпріятій можно указать на копи Спечева въ мѣстности Маркай въ Джалаль-абадскомъ участкѣ, копи Ильницкаго въ мѣстн. Сары-Камышъ въ Избаскентскомъ участкѣ и на копи Бакланова въ мѣстн. Питау въ Нанайскомъ участкѣ. Разработки на этихъ копияхъ невелики, и добыча угля ведется примитивнымъ способомъ.

Для полноты картины укажемъ на заявку Спечева въ Акбуринской волости Ошскаго уѣзда, Моржицкаго въ ур. Джида-булакъ Ляйлякской волости, Марченко въ ур. Ишанъ-тартку Ляйлякской волости, кромѣ того, извѣстны выходы угля на р. Итокаръ Багышской волости и въ Тегенѣ Кыркъ-угульской волости въ Нанайскомъ участкѣ Наманганскаго уѣзда.

Зесѣтъ. На второмъ мѣстѣ послѣ каменнаго угля слѣдуетъ поставить добываніе нефти.

Самыми большими промыслами являются промыслы О-ва „Чиміонъ“ — прекрасно оборудованные; большая часть нефти, добываемой на этихъ промыслахъ, поступаетъ на керосиновый заводъ на ст. Ванновской.

Значительно меньшими по количеству добычи нефти, но неуступающими по оборудованію, являются промыслы Акціонернаго О-ва „Санто“, въ Кокандскомъ уѣздѣ. Нефтяные участки промысловъ детально развѣданы 8 скважинами глубиной 30—60 саж. съ діаметровъ 8''—10''.

Нынѣ на промыслахъ имѣются 4 большихъ скважинъ глубиной до 118 саж. съ діаметрами отъ 14'' до 18''.

На промыслахъ имѣются: ремонтная механическая мастерская съ тремя токарными, строгальнымъ, двумя сверлильными и др. станками, кузница, дробилка для алебаstra, котельная мастерская для приготовления обсадныхъ трубъ, небольшихъ резервуаровъ и паровыхъ котловъ. На промыслахъ имѣются резервуары фирмы Бара—емкостью до 210.000 пудовъ.

На промыслы проведенъ изъ горныхъ источниковъ Ой-нада водопроводъ длиною $9\frac{1}{2}$ вер. трубами внутренняго діаметра $2\frac{1}{2}$ '', дающій въ часъ свыше 1.000 ведеръ воды.

Отъ промысловъ до сел. Канибадамъ проведена грунтовая дорога, для чего разработанъ переваль Барась; по этой дорогѣ перевозятъ нефть два грузовыхъ автомобиля, грузоподъемностью до 300 пудовъ каждый.

На ст. Мельниково О-во имѣетъ нефтекачку; нефть переливается въ резервуаръ, откуда въ желѣзнодорожныя цистерны. Предполагается строить нефтепроводъ.

Въ этомъ же районѣ находятся промыслы Т-ва Вл. Алексѣевъ. Промыслы существуютъ съ 1905 г., когда были начаты буреніемъ двѣ скважины—одна на глубину 206 саж. съ діаметромъ 12''—18'' и другая 40 саж. съ діаметромъ 14''. Нефть не была получена. Нынѣ на промыслахъ работъ почти нѣтъ: 8 небольшихъ скважинъ діаметромъ около 4'' даютъ небольшой притокъ нефти.

Въ Кокандскомъ же уѣздѣ въ мѣстн. Камышъ-баши Яйпанской волости имѣются промыслы О-ва Битумъ: 3 скважины съ діаметромъ 18''—22''—глубиною 118—180 саж., на которыхъ работъ нѣтъ, и промыслы О. А. Петровой—9 скважинъ отъ 8'' и глубиной 15—70 саж.; 5 скважинъ даютъ нефть.

Въ Наманганскомъ уѣздѣ имѣются нефтяные промыслы въ мѣстн. Майли-сай Кыркъ-угульской волости. Вначалѣ эти промыслы принадлежали казнѣ, и первое буреніе производилъ нынѣшній окружной инженеръ Г. Б. Леоновъ—имъ была получена фонтанная нефть; затѣмъ казной промыслы были проданы князю Хилкову, наслѣдниками котораго работы ведутся и сейчасъ. Эти промыслы не оправдали тѣхъ блестящихъ ожиданій, которыя на нихъ возлагались; на промыслахъ имѣются 4 вышки и 3 мотора отъ 20—40 лошадиныхъ силъ каждый. Нынѣ въ дѣло вошли англійскіе капиталисты, и предполагается его расширить.

Въ Султанъ-абадскомъ участкѣ Андижанскаго уѣзда нефть добывается сартомъ Хасанъ-Кары, но примитивнымъ способомъ; въ этомъ же участкѣ имѣются еще нѣсколько другихъ выходовъ нефти, употребляемой населеніемъ на свои нужды.

Заявки на нефть имѣются во многихъ мѣстахъ: заявка Павлова въ Канибадамскомъ участкѣ Кокандскаго уѣзда; въ Вуадильскомъ участкѣ Скобелев-

скаго уѣзда, на сѣверныхъ склонахъ Котранскихъ горъ (ур. Шивронъ) и въ ур. Дарвазъ-Ялангъ Чиміонской волости; въ Нанайскомъ участкѣ Наманганскаго уѣзда въ мѣстности Бетау-сай Кыркъ-угульской вол.

Озокеритъ и асфальтъ. Съ добычей нефти тѣсно связана добыча озокерита и асфальта, но эти предпріятія еще не поставлены на прочныя основанія до послѣдняго времени.

Промыслы, по добычѣ этихъ ископаемыхъ указаны въ прилагаемой при семъ вѣдомости; кромѣ того озокеритъ добывается въ мѣстн. Шивронъ, близъ сел. Вуадильи въ мѣстн. Камышъ-баши Яйпанской вол.

Мѣдь. Изъ другихъ полезныхъ ископаемыхъ преимущественнаго вниманія заслуживаетъ добыча мѣди.

Интересное мѣсторожденіе мѣди находится въ Кокандскомъ уѣздѣ на берегу Сыръ-Дарьи верстѣ 15 отъ ст. Посѣтовка Ср.-Аз. ж. д., это мѣсторожденіе мѣди можно назвать мѣдной розсыпью. Сейчасъ рудники эти не работаютъ, но дѣло не брошено, и есть вѣроятность его возобновленія.

Вторымъ интереснымъ мѣсторожденіемъ мѣди является урочище Тайгакъ-ташъ Араванской вол. Здѣсь мѣдная жила заключена въ каменно-угольныхъ известнякахъ; вначалѣ мѣсторожденіе работалось на мѣдь, а послѣднее время—на урановую руду, которая отправляется въ Петербургъ на заводъ, гдѣ изъ нея добывается сравнительно рѣдкій и цѣнный металлъ ванадій; кромѣ того, предполагается присутствіе радія.

Нынѣ на копяхъ производится развѣдочное буреніе, работъ по добычѣ нѣтъ.

Золото. Добычи золота въ Области нѣтъ, если не считать за добычу промываніе золота киргизами

на Алаб: въ мѣстн. Аатакъ-мазаръ и въ долину Кокъ-су; у слиянія рѣкъ Чайдалашъ и Чоткала въ Чустскомъ участкѣ, и въ сел. Кассанъ—по Кассанъ-саю—здѣсь развѣдки г. Федорова показали, что золото попадаетъ весьма мелкими зернами въ глинисто-песчаномъ цементѣ потретичныхъ конгломератовъ, и содержаніе его не превышаетъ нѣсколькихъ долей.

Соль. Добыча соли кромѣ мѣстъ, указанныхъ въ вѣдомости, производится на озерѣ Аксыкентъ въ Чадакскомъ участкѣ Наманганскаго уѣзда. Въ томъ же участкѣ въ ур. Бардунъ-гуль были попытки добывать кристаллическую соль, но въ виду неудобства доставки работы прекращены.

Бѣлый дикій камень. Въ горахъ Каратагъ на западъ отъ сел. Кассанъ въ мѣстн. Яли-утуръ и на востокъ отъ Кассанъ-сая въ ур. Ташъ-киссаръ производится добыча бѣлаго дикаго камня, изъ котораго выдѣлываются жернова и камни для молотбы хлѣба; за 1910 годъ сдѣлано 200 жернововъ и 60 камней: выработано 300—500 пог. саж. плиточнаго дикаго камня.

Если къ этому описанію горныхъ предпріятій въ Ферганѣ добавить, что во многихъ мѣстахъ имѣются еще заявки на различнаго рода полезныя ископаемыя—напримѣръ: заявки на мѣдь по Чаткалу у гр. Ташкентскаго уѣзда, заявки Сѣркова въ уроч. Шайданъ-сай въ Базаръ-курганскомъ участкѣ Андижанскаго уѣзда, масса заявокъ на мѣдь, асбестъ, серебряную руду, золото и бирюзу въ Ляйлякской и Исфаринской волостяхъ Кокандскаго уѣзда, на асбестъ въ мѣстн. Шивронъ Скобелевскаго уѣзда, и др., то мы получимъ почти полную картину горнаго дѣла въ Ферганѣ.

Въ заключеніе слѣдуетъ сказать, что Ферганская область въ отношеніи горнаго надзора подчинена Окружному инженеру Туркестанскаго горнаго округа, живущему въ г. Ташкентѣ, что, конечно, затрудняетъ фактическій надзоръ; между тѣмъ въ Ферганской области горное дѣло развито наиболѣе интен-

В Ъ Д О С Т Ъ

горныхъ предпріятій въ Ферганской области въ 1910 году.

Предпріятія.	Фамиліи владѣльца копи или промысла и арендатора (если сданы въ аренду).	Названіе участка, урочища и волости, гдѣ расположены копи или промыслы.	Разстояніе копей или промысловъ.		Въ томъ числѣ.	Числ. дѣйствующихъ.				В ъ о т ч е т н о м ъ г о д у.																		
			До ближайшаго рода.	До линіи желѣзной дороги.		Вьючнаго пути.	Шахтъ.	Штоленъ.	Вышекъ.	Буровыхъ скважинъ.	Цѣны рабочимъ.			Когда работа.		Ср. числ. раб. въ день.		Куда сбывался ископаемый продуктъ.	Цѣна 1 пуда ископаемаго въ мѣстахъ потребленія.		Число несч. случаевъ.							
											Руб.	Коп.	Руб.	К.	Р.	К.	Началась.		Окончилась.	Внутри копи.		На поверхн. сти.	Р.	Коп.				
Каменно-угольные копи.	Е. К. Пиваровичъ . Л. К. Эйленфельдъ .	Канибадмскій участ. Шуръ-абъ, Исфаринской волости .	Кона	ндск	ий	у	ѣз	д	ь.	4	отъ	1	до	2	50	—	—	—	—	1906	—	12	7	Въ Кокандъ	—	30	5	
			74	42	30	2	—	—	—	—	1	1	—	35	—	—	—	—	—	1907	—	40	20	„ Ходжентъ	—	32	3	
	Н. Григорьевъ . Моржицкій .	Самаркандакъ, Исфаринской волости .	раб.	пре	кр.	въ	19	10	г.	0	1	40	—	—	—	—	—	—	—	1909	—	9	5	„ сел. участка.	—	30	—	
			65	35	—	1	—	—	—	—	1	1	—	35	—	420	—	—	—	1909	—	—	—	—	—	—	—	
	Французская Компанія.	Вуадильскій участ. Бурды, Аувальской вол. Араванскій участокъ. Тайгакъ-Ташъ, Араванской волости .	Скоб	елев	скій	у	ѣз	д	ь.	—	1	—	35	—	420	—	—	—	—	—	—	—	—	—	—	—	—	—
			43	43	—	1	—	—	—	—	2	—	—	15—25	—	—	—	—	—	—	—	—	4	8	Арав. и Кув. вол.	—	20—30	—
			17	63	—	1	—	—	—	—	16	1	80—50	20—45	—	—	—	—	—	—	—	—	200	10	Гор. Ошъ, Андидж.	—	17—22	6
			37	37	—	2	—	—	—	—	5	1	—	35	—	—	—	—	—	—	—	—	15	10	„ Кокандъ, Ташкентъ и Скобел.	—	20	1
	М. И. Ракитинъ . П. А. Шотъ .	Джалъ . Джинджиганъ .	Анди	жанс	кій	у	ѣз	д	ь.	0	—	80	—	—	—	—	—	—	—	—	—	10	7	Съ 6 октяб. по 1 января.	—	—	—	
			35	35	—	2	—	—	—	—	0	—	80	—	—	—	—	—	—	—	—	—	—	—	—	—	—	
	Спечевъ и Махрулла Ишанъ .	Джаляль-Абадскій уч. Дача Маркай, Чанкентской волости .	Анди	жанс	кій	у	ѣз	д	ь.	5	1	—	25	—	—	—	—	—	—	—	—	—	15	15	сент. 1910 г.	—	—	—
			60	80	20	1	10	8	8	—	—	—	—	—	—	—	—	—	—	—	—	—	—	—	—	—	—	—
В. П. Ильницкій .	Избаскентскій участ. Ур. Сары-Камышъ, Майлисайской волости .	Нама	нган	скій	у	ѣз	д	ь.	20	1	—	30	—	360	—	—	—	—	—	—	10	6	постоянно.	—	—	—		
		75	75	75	1	1	—	—	—	—	—	—	—	—	—	—	—	—	—	—	—	—	—	—	—	—	—	
Д. И. Баклановъ .	Нанайскій участокъ. Мѣстн. Ташкумыръ, Кыркъ-Угульской вол.	Мѣстн.	Ташкумыръ,	Кыркъ-Угульской вол.	75	140	356	—	2	—	—	—	—	—	—	—	—	—	—	—	12	3	Съ 1 янв. до мар. и съ сент. до янв.	—	—	—		
		75	140	356	—	2	—	—	—	0	2	—	—	—	—	—	—	—	—	—	—	—	—	—	—	—	—	
Итого			—	—	—	12	15	8	8	—	—	—	—	—	—	—	—	—	—	—	327	91	—	—	—	—		

сивно по сравненію съ другими Областями края, причемъ число рабочихъ во всѣхъ горныхъ предпріятіяхъ достигло въ отчетномъ году уже довольно значительной цифры—1.173 человекъ, и необходимо было бы выдѣлить Фергану въ особый горный округъ.

А. Росселевичъ.

Уѣздныя ссудныя кассы.

Свѣдѣнія объ оборотахъ пяти ссудныхъ кассъ въ Ферганской области въ 1910 году приведены въ слѣдующей таблицѣ:

	Андижанская касса. Сумма.		Кокандская касса. Сумма.		Наманганская касса. Сумма.		Ошская касса. Сумма.		Скобелевская касса. Сумма.		Всего.	
	РУБ.	К.	РУБ.	К.	РУБ.	К.	РУБ.	К.	РУБ.	К.	РУБ.	К.
40547	96	11044	56	19	25180	17464	7	20338	28	114575	6	
115650	50	4045	—	—	95818	5382	12	24141	95	245037	57	
—	—	—	—	67	270	—	—	446	85	717	52	
156198	46	15089	56	86	121268	22846	19	44927	8	360330	15	
205130	50	11450	—	67	90785	17482	19	37681	65	362530	1	
7975	39	438	27	20	6901	914	41	8466	74	24696	1	
13	21	39	99	—	—	—	—	—	—	53	20	
—	—	—	—	71	11223	—	—	446	85	11670	56	
—	—	—	—	71	11223	190	9	—	—	11413	80	
213119	10	11928	26	29	120134	18586	69	46595	24	410363	58	
99885	—	9440	—	—	115020	19665	—	25620	—	269630	—	
1090	—	423	15	68	168	367	89	750	—	2799	72	
9	—	—	—	—	900	317	2	14	—	1240	2	
100984	—	9863	15	68	116088	20349	91	26384	—	273669	74	
153283	6	13109	67	80	29225	15700	85	40549	52	251868	90	
10405	—	2035	—	—	120270	7564	97	12010	30	152285	27	
—	—	—	—	—	53	—	—	—	—	53	—	
163688	6	15144	67	80	149548	23265	82	52559	82	404207	17	

Кассовые обороты.

Къ 1-му января 1910 г. состояло капиталовъ:

- 1) На лицо
- 2) Въ долгахъ за туземц. ссудополуч.
- 3) " " разн. учр. и лицами

И т о г о

Въ 1910 году поступило:

- 1) Возвращенныхъ туземцами ссудъ
- 2) Процен. по ссудамъ (6% годов.)
- 3) Процен. на капиталъ, хранящійся въ отдѣлен. Государственн. Банка
- 4) Процен. по просрочен. ссудамъ
- 5) Пени и другихъ поступлений

И т о г о

Въ теченіе того же года было выдано:

- 1) Ссудъ туземцамъ
- 2) Вознагражд. завѣдывающему кассою и на канцелярскіе расходы
- 3) Другіе расходы

И т о г о

Къ 1-му янв. 1911 г. въ кассѣ состояло капиталъ:

- 1) На лицо
- 2) Въ долгахъ за туземц. ссудополуч.
- 3) " " разн. учр. и лицами

И т о г о

При разсмотрѣніи этой таблицы и сравненіи помѣщенныхъ въ ней данныхъ съ таковыми же за предъидущіе три года обращаетъ вниманіе усиленная дѣятельность кассъ въ отчетномъ году; *) во всѣхъ кассахъ капиталы функционировали почти полностью; это объясняется принятыми мѣрами къ приведенію въ порядокъ кассовыхъ капиталовъ и къ ликвидаціи накопившихся старыхъ недоимокъ, что можно было сдѣлать безъ особыхъ затрудненій въ виду хорошихъ урожаевъ за послѣдніе два года.

Общая сумма капиталовъ всѣхъ кассъ къ 1-му января 1911 года достигла 404.207 руб. 17 коп., увеличившись за годъ на 43.877 руб. 2 коп., т. е. свыше 12%. Такой высокій приростъ капиталовъ получился вслѣдствіе поступленія старыхъ недоимокъ, по которымъ, согласно устава, были взысканы не только проценты, но и причитавшаяся пеня.

Число взысканныхъ и еще оставшихся за населеніемъ недоимокъ можно видѣть изъ слѣдующихъ данныхъ:

*) Было выдано въ ссуды:

въ 1907 году—193.000 руб.;

” 1908 ” — 99.365 ”

” 1909 ” —178.205 ”

” 1910 ” —269.630 ”

Годъ вы- дачи ссудъ.	У ъ з д ы.											
	Анди- жанскій.		Коканд- скій.		Наман- ганскій.		Ошскій.		Скобе- левскій.		Всего ссудъ.	
	Число ссудъ къ 1-му января:											
	1910	1911	1910	1911	1910	1911	1910	1911	1910	1911	1910	1911
1897	—	—	—	—	1	—	—	—	—	—	1	—
1900	7	4	—	—	—	2	—	—	—	2	7	8
1901	8	3	—	—	17	3	—	—	—	1	25	7
1902	3	1	—	—	50	4	2	—	66	1	121	6
1903	6	6	—	—	40	3	—	—	66	1	112	10
1904	—	—	—	—	96	9	—	—	148	1	244	10
1905	6	5	—	—	172	17	3	3	140	9	321	34
1906	13	3	—	—	767	78	8	3	166	8	954	92
1907	147	20	—	—	917	49	36	13	152	5	1252	87
1908	148	21	5	—	1140	20	182	11	227	5	1702	57
1909	—	105	—	16	—	—	—	12	—	3	—	136
1910	—	197	—	52	—	—	—	313	—	8	—	570
Итого	338	365	5	68	3200	185	231	355	965	44	4739	1017

Т о р г о в л я

(Приложение № 12).

Въ статистическихъ обзорахъ Ферганской области неоднократно отмѣчалось, что результаты урожая хлопка опредѣляютъ собою экономическую жизнь почти всего населенія Области; отчетный годъ вполне подтвердилъ это наблюдение.

Несмотря на неурожай ботары, плохой сборъ фруктовъ и едва удовлетворительный урожай хлѣбовъ на искусственно-орошаемыхъ земляхъ, въ торгово-промышленной жизни приходится все же кон-

статировать небывалое ея развитіе, благодаря, единственно, хорошему—второй годъ подрядъ—урожаю хлопка, слѣдствіемъ чего явилось обиліе денегъ въ населеніи.

Поднятіе покупательной способности населенія особенно рѣзко характеризуется данными о ввозѣ и вывозѣ грузовъ: вывозъ продуктовъ мѣстнаго производства уменьшился; такъ, сушеныхъ фруктовъ вывезено меньше на 180.819 пудовъ, хлопка на 1.125.178 пуд. *) соли на 186.309 пуд.; грузы, числящіеся по отчету желѣзной дороги подъ рубрикой „всѣ остальные грузы“, дали также уменьшеніе на 145.191 пудовъ; больше, нежели въ прошломъ году, вывезено лишь овчинъ (на 7.477 пуд.), каракуля (на 139 пуд.) и ковровъ (3.073 пуд.). Такимъ образомъ числящееся по отчету желѣзной дороги небольшое общее увеличеніе вывоза противъ прошлаго года—на 646.136 пудовъ—въ дѣйствительности не имѣетъ мѣста и объясняется оно мѣстнымъ товаро-обмѣномъ.

И все же, несмотря на всѣ эти неблагоприятныя данныя по вывозу,—привозъ товаровъ въ Фергану увеличился въ необычайной степени, а именно: вмѣсто 24 милліоновъ пудовъ въ 1909 году, въ отчетномъ году привезено почти 37 милліоновъ пудовъ т. е. больше на 54⁰/₀.

Весьма интересными являются данныя объ увеличеніи привоза товаровъ въ отдѣльности: хлѣбныхъ продуктовъ, какъ выше было уже сказано, ввезено больше почти на 6 милліоновъ пудовъ или на 53⁰/₀.

Черн. чая привез. больше на	35.795 п. т. е. почти	80 ⁰ / ₀
Крѣпк. напиток. „ „ „	25.917 „ „ „	24 „

*) Необходимо имѣть въ виду, что въ 1909 году урожай хлопка былъ исключительно высокій.

Лѣсн. стр. мат. прив. бол. на 1.340.001 п. т. е. почти 105 ⁰ / ₀			
Дровъ	„ „ „	424.151	„ „ „ „ 25 „
Желѣза	„ „ „	276.898	„ „ „ „ 75 „
Мануфактуры	„ „ „	438.462	„ „ „ „ 68 „
Сахара	„ „ „	159.455	„ „ „ „ 100 „
Сахарн. песку	„ „ „	302.837	„ „ „ „ 125 „
Всѣхъ ост. груз.	„ „ „	2.573.597	„ „ „ „ свыше 100 „

Развитіе торговли отозвалось ближайшимъ образомъ на числѣ выданныхъ торговыхъ документовъ:

Было выдано документовъ	въ 1909 г.	въ 1910 г.	больше на:
На торговая предпріятія	25.867	30.479	4.612
„ промышленныя . . .	1.010	1.081	71
„ личн. промысл. занят.	1.332	1.598	266
Итого . . .	28.209	33.158	4.949

По разрядамъ торговыхъ предпріятій выданные документы распределяются слѣдующимъ образомъ:

		въ 1909 г.	въ 1910 г.
На торговая предпріятія	I разряда	214	113
„ „ „	II „	1.052	992
„ „ „	III „	5.929	6.801
„ „ „	IV „	18.649	22.541
„ „ „	V „	23	32
На промысл. предпріятія	III „	1	1
„ „ „	IV „	116	125
„ „ „	V „	45	40
„ „ „	VI „	16	15
„ „ „	VII „	41	45
„ „ „	VIII „	748	855
Бесплатные билеты на скл. помѣщ.	43	—
На личныя занятія:			
Свидѣтельствъ . . .	III и IV „	119	127
„	V „	735	897
„	VI „	1	—
„	VII „	477	574
Итого		28.209	33.158

Уменьшеніе документовъ на торговая предпріятія I и II разряда объясняется тѣмъ, что въ 1909 году въ число документовъ вошли бесплатные промысловые билеты на складочныя помѣщенія (272 билета всего), каковыхъ билетовъ въ 1910 году не выдавалось; въ дѣйствительности число торговыхъ предпріятій по этимъ разрядамъ тоже увеличилось.

По уѣздамъ число выданныхъ документовъ распределяется такъ:

	въ 1909 г.	въ 1910 г.
Андижанскій уѣздъ	5.520	6.433
Кокандскій „	8.734	9.740
Наманганскій „	5.865	7.470
Ошскій „	1.325	1.512
Скобелевскій „	6.765	8.003
Итого	28.209	33.158

Сумма поступившаго промысловаго налога достигла 363.606 руб. 74 коп., превысивъ сборъ прошлаго года на 47.862 руб. 56 коп. или на 15⁰/₀.

Внѣшняя торговля черезъ Иркештамскій переходной пунктъ на границѣ съ Китайской Имперіей (съ Кашгаромъ) характеризуется слѣдующими данными:

	Въ 1910 году.		Въ 1909 году.	
	Пуд.	Цѣнность (въ рубляхъ).	Пуд.	Цѣнность (въ рубляхъ).
Вывезено товаровъ за границу	123743	3054971	84431	2002538
Привезено товаровъ изъ заграницы	174903	2425696	103724	1039793

Такимъ образомъ нашъ оборотъ съ Кашгаромъ увеличился противъ 1909 года на 45⁰/₀. Столь усиленное развитіе торговли объясняется главнымъ образомъ предстоявшимъ (съ 7 августа 1911 года) установленіемъ пошлинъ на китайскіе товары, вслѣдствіе чего и возникло стремленіе использовать оставшееся время для льготнаго провоза товаровъ и усиленнаго ихъ вывоза тѣмъ болѣе выгоднаго потому что торговля съ Кашгаромъ ведется преимущественно мѣновая: за китайскіе товары уплачивается обыкновенно товарами русскаго происхожденія.

Но несомнѣнно, что большое вліяніе въ развитіи торговыхъ сношеній съ Кашгаромъ оказалъ также урожай хлопка и вообще экономическій подъемъ населенія, вслѣдствіе котораго число рабочихъ,

ежегодно приходящихъ изъ Кашгара въ Фергану на заработки, увеличилось въ отчетномъ году на 7.677 (въ 1909 году прибыло 12.725 человекъ, а въ 1910 г. — 20.402). Нужно сказать, что уходя обратно въ Кашгаръ, эти рабочіе производятъ у насъ нужныя закупки и тѣмъ не мало способствуютъ оживленію торговли.

Казенно-оброчныя статьи Ферганской области*).

Всѣхъ казенно-оброчныхъ статей въ Ферганской области 343 съ площадью 20.743 дес. 1.158 кв. саж. и съ доходомъ 154.501 руб. 71 коп.; изъ нихъ земельныхъ 131, площадью 17.234 дес. 452 кв. саж. и доходомъ 45.611 руб. 68 коп. и неземельныхъ— 212, площадью 3.509 дес. 706 кв. саж. и доходомъ 108.890 руб. 03 коп.

По территоріи отдѣльныхъ уѣздовъ означенныя оброчныя статьи распредѣляются слѣдующимъ образомъ: въ Андижанскомъ уѣздѣ: въ гор. Андижанѣ и въ 17 волостяхъ, въ Скобелевскомъ уѣздѣ: въ гор. Стар. Маргеланѣ и въ 14 волостяхъ, въ Кокандскомъ уѣздѣ: въ гор. Кокандѣ и въ 13 волостяхъ, въ Наманганскомъ уѣздѣ: въ городахъ Наманганѣ и Чустѣ и въ 7 волостяхъ и въ Ошскомъ уѣздѣ: въ гор. Ошѣ и въ 4 волостяхъ. Размѣры площадей казенно-оброчныхъ статей весьма разнообразны и колеблются въ предѣлахъ отъ 3 кв. саж. до 7.125 дес. Составъ ихъ, площади и доходность по категоріямъ и уѣздамъ за два года—1909 и 1910 показываются въ нижеприведенной таблицѣ:

*) Статья дѣйствительнаго члена Ферганскаго Областного Статистическаго Комитета Х. Б. Юргули-Агаева.

Наименованіе уѣз- довъ и оброчныхъ статей.	Число статей.	1909 г.				Число статей.	1910 г.			
		Площадь.		Доход- ность.			Площадь.		Доход- ность.	
		Дес.	Саж.	Руб.	К.		Дес.	Саж.	Руб.	К.
<i>Андижанскій уѣздъ.</i>										
Земельныя оброчныя статьи:										
Рисовыя поля	15	629	1349	9296	90	19	641	695	7992	95
Пахатныя земли	24	447	225	3856	10	32	638	2380	6459	18
Степь	1	7125	—	3004	40	5	7234	278	3307	15
Итого	40	8201	1574	16157	40	56	8514	953	17759	28
Неземельныя оброч. статьи:										
Болото	60	3581	86	14713	18	50	3118	699	16876	78
Сады	6	38	1042	570	15	1	8	1920	186	50
Кировыя участки	2	6	1125	40	50	2	6	1125	80	50
Пустопорожніе участки	16	5	1824	61	70	15	2	1613	46	25
Торговыя мѣста	16	17	2344	4233	67	15	17	1628	4073	62
Мельницы и толчеи	5	—	774	191	90	5	—	755	219	90
Итого	105	3649	2395	19811	10	88	3154	540	21483	55
Всего по уѣзду	145	11851	1569	35968	50	144	11668	1493	39242	83
<i>Скобелевскій уѣздъ.</i>										
Земельныя оброчныя статьи:										
Пашни	21	5514	1526	6431	17	20	3296	1789	6274	72
Выгоны	—	—	—	—	—	14	2380	1245	1640	73
Итого	21	5514	1526	6431	17	34	5677	634	7915	45
Неземельныя оброч. статьи:										
Сады	19	55	646, ₇	2562	75	7	25	334	2276	83
Камышевыя болота	6	324	—	4100	20	5	197	957	3040	20
Пустопорожнія мѣста	14	10	2284, ₇₅	168	33	13	1	560, ₀₅	306	70
Мельницы	1	—	3	51	—	—	—	—	—	—
Торговыя помѣщенія	14	3	583	13000	60	15	4	1254, ₄	19581	60
Бывшія почтов. станціи	3	—	1756, ₈	140	70	3	—	1756, ₅	152	70
Итого	57	394	473, ₉₅	20023	58	43	229	61, ₉₅	25358	03
Всего по уѣзду	78	5908	1999, ₉₅	26454	75	77	5906	695, ₉₅	33273	48
<i>Кокандскій уѣздъ.</i>										
Земельныя оброчныя статьи:										
Итого	11	92	546	3669	70	16	104	124	3827	90
Неземельныя оброч. статьи:										
Пустопорожніе участки	3	18	210	82	60	3	18	210	81	—
Сады	16	51	1968	1979	10	7	35	1180	1037	60
Усадьбы	—	—	—	—	—	2	3	940	690	20
Водяныя мельницы	6	7	160	1310	—	8	4	1440	2100	20
Торговыя помѣщенія	8	—	—	25740	10	39	12	314	26947	50

Наименование уѣз- довъ и оброчныхъ статей.	Число статей.	1909 г.				Число статей.	1910 г.				
		Площадь.		Доход- ность.			Площадь.		Доход- ность.		
		Дес.	Саж.	Руб.	К.		Дес.	Саж.	Руб.	К.	
Ярморочн. площадь	—	—	—	—	—	1	1	270	151	—	
Итого	33	76	2338	29111	80	60	74	1954	31007	50	
Всего по уѣзду	44	169	484	32781	50	76	178	2078	34835	40	
<i>Наманганскій уѣздъ.</i>											
Земельныя оброчныя статьи:	6	910	340	12043	—	19	775	1813 _{,25}	15136	25	
Итого	6	910	340	12043	—	19	775	1813 _{,25}	15136	25	
Неземельныя оброч. статьи:											
Сады	4	13	1391	169	—	3	11	1666	155	20	
Усадебныя мѣста	—	—	—	—	—	3	2	771	88	80	
Камышевыя болота	21	72	900	1167	60	7	31	1914 _{,25}	232	80	
Кирпичный заводъ	1	—	—	25	80	—	—	—	—	—	
Мельницы	3	—	—	240	—	2	—	432 _{,9}	130	25	
Толчея	1	—	—	15	—	1	—	285	33	—	
Торговья помѣщенія	1	—	—	2200	—	1	—	2206	2200	—	
Итого	31	85	2291	3817	40	17	47	75 _{,05}	2840	5	
Всего по уѣзду	37	996	231	15860	40	36	822	1888 _{,3}	17976	30	
<i>Ошскій уѣздъ.</i>											
Земельныя оброчныя статьи:											
Пахатныя земли	3	108	708	232	60	6	2162	1728	972	80	
Итого	3	108	708	232	60	6	2162	1728	972	80	
Неземельныя оброч. статьи:											
Болота	1	3	936	81	—	1	3	936	67	20	
Торговья мѣста	2	—	2002	154	30	2	—	1939	134	30	
Итого	3	4	538	235	30	3	4	475	201	50	
Всего по уѣзду	6	112	1246	467	90	9	2166	2203	1174	30	
Паромныя переправы	1	—	—	28000	—	1	—	—	28000	—	
Итого по	Области	Земельныхъ	81	14826	2894	38533	87	17234	452 _{,25}	45611	68
Неземельныхъ		230	4211	835 _{,95}	100998	18	212	3509	706	108890	63
Всего по Области	311	19038	729 _{,95}	139533	5	343	20743	1158 _{,25}	154502	31	

Въ составѣ и площадяхъ казенно-оброчныхъ статей особыхъ перемѣнъ не происходило до 1910 г., когда, вслѣдствіе измѣненій въ самомъ характерѣ угодій, было произведено перераспредѣленіе казенно-оброчныхъ статей путемъ перечисленія ихъ изъ одной группы въ другую. Новая группировка не могла, конечно, оказать вліянія на прибыль или убыль оброчныхъ статей вообще; показанное же въ таблицѣ увеличеніе ихъ числа и площадей объясняется раздѣленіемъ нѣкоторыхъ крупныхъ оброчныхъ статей по Кокандскому уѣзду на мелкія самостоятельныя оброчныя статьи и образованіемъ новыхъ статей изъ земель, принятыхъ отъ администраціи. Такимъ образомъ, вслѣдствіе дробленія, число статей по Кокандскому уѣзду увеличилось на 32, а въ Ошскомъ уѣздѣ изъ принятыхъ отъ администраціи земель образовано новыхъ 3 статьи съ площадью 2.054 дес. 1.020 кв. саж.

Уменьшеніе казенно-оброчныхъ статей произошло по 3-мъ уѣздамъ: 1) по Андижанскому—на 1 оброчную статью, съ площадью 6 дес., которая отведена подъ устройство сѣменной хлопковой плантаціи и перешла въ вѣдѣніе Департамента Земледѣлія; 2) по Скобелевскому—на 1 статью съ площадью 2 дес. 1.314 кв. саж, переданную учебному вѣдомству для надобностей русско-туземной школы въ сел. Алтыарыкъ, Алтыарыкской волости и 3) по Наманганскому уѣзду, гдѣ 2 статьи соединены въ одну.

Кромѣ того были произведены точныя измѣренія площадей, занятыхъ оброчными статьями, съ примѣненіемъ инструментальной съемки, причемъ выяснилось, что по прежнимъ исчисленіямъ общая площадь была преувеличена на 349 дес. 591 кв. саж. Нынѣ въ исчисленіе площадей введены соотвѣтственные поправки.

Названія казенно-оброчныхъ статей, при новой ихъ группировкѣ приведены въ соотвѣтствіе съ преобладаніемъ на нихъ того или другого угодія; такъ напримѣръ, подъ рубрикой „рисовыя поля“ обозначены участки, на которыхъ преобладающими являются рисовыя посѣвы, но въ тоже время тамъ, иногда, культивируются и другія растенія, а также могутъ быть и площади, служащія выгонами, или мѣста неудобныя. „Пахатными участками“ названы тѣ оброчныя статьи, на которыхъ производится, главнымъ образомъ, культура хлопчатника и другихъ растеній, требующихъ, сравнительно съ рисомъ, немного воды.

Среди неземельныхъ оброчныхъ статей первое мѣсто по площади занимаютъ „камышевыя болота“, которыя, обыкновенно, представляютъ изъ себя низкія мѣста, съ постоянной подпочвенной водой или заливаемые сбросовыми водами съ прилегающихъ искусственно-орошаемыхъ полей, или же, наконецъ, затопляемые находящимися на нихъ самихъ родниками и ключами. Главный предметъ эксплуатаціи камышевыхъ болотъ это—камышъ и другіе виды кислыхъ злаковъ, имѣющихъ большое распространеніе среди туземнаго населенія, какъ строительный матеріаль; на нѣкоторыхъ изъ этихъ оброчныхъ статей, рядомъ съ камышемъ, воздѣлываются рисъ и другія растенія, имѣющія однако второстепенное значеніе; бывають на нихъ мѣста пустынные, а также пастбищныя. „Сады“ представляютъ собою участки, обыкновенно огороженные дуваломъ (глинобитный заборъ) и покрытые мѣстнаго происхожденія фруктовыми и не фруктовыми деревьями, посаженными еще до покоренія края; такъ какъ насажденія на этихъ оброчныхъ статьяхъ слишкомъ стары, то урожай фруктовъ почти не бываетъ, а самыя деревья,

сильно затѣняя открытыя площади въ садахъ, не позволяютъ использовать ихъ для полевой культуры; два такихъ сада, одинъ въ Кокандскомъ уѣздѣ и другой въ гор. Старомъ Маргеланѣ, общею площадью около 8 дес., переустроены на европейскій ладъ, причемъ посажены испытанные уже въ краѣ виды и сорта фруктовыхъ деревьевъ, которыя принялись и начали уже давать плоды. „*Пустопорожнія мѣста*“ — это оброчныя статьи, занимающія обыкновенно небольшія площади, размѣромъ не болѣе 1—2 дес., остающіяся, вслѣдствіе недостатка воды для орошенія, малопродуктивными или бездоходными вовсе. „*Торговья мѣста*“ представляютъ собою оброчныя статьи, находящіяся въ городахъ и селеніяхъ, какъ-то: лавки, навѣсы, сараи, чайханэ, амбары и проч., а также площади безъ построекъ, служащія въ базарные дни мѣстомъ для склада сельско-хозяйственныхъ продуктовъ. „*Мельницы и толчеи*“ представляютъ собою сооруженія самаго примитивнаго типа, сложенные изъ сырцоваго кирпича, обыкновенно неоштукатуренныя, съ земляными крышами, о 2 или 3-хъ поставкахъ, выстроенныя еще до покоренія края, а потому большею частью развалившіяся. Большинство такихъ мельницъ въ настоящее время переустроены на европейскій ладъ, а именно: по одной мельницѣ въ Андижанскомъ и Скобелевскомъ уѣздахъ и 4 въ Кокандскомъ уѣздѣ. Мельницы построили арендаторы на свои средства, въ силу заключенныхъ обязательствъ съ казной. „*Кировые участки*“ — это нефтеносныя площади, на которыхъ добыча нефти производится арендаторами самымъ примитивнымъ способомъ, т. е. нефть вычерпывается изъ устроенныхъ на участкахъ колодцевъ и развозится въ кожаныхъ мѣшкахъ и въ другихъ сосудахъ по селеніямъ для продажи. „*Бывшія почтовья станціи*“ — об-

рочныя статьи, образованныя изъ почтовыхъ станцій, послѣ упраздненія почтовыхъ трактовъ; большинство ихъ, находясь въ глуши, не имѣютъ никакого примѣненія. „*Паромныя переправы*“ при рѣкѣ Сыръ-Дарьѣ: всѣхъ переправъ въ предѣлахъ Области 14, главнѣйшія изъ нихъ Минъ-Булакская, Ахсы-Шахандская, Санкская, Гурумъ-Сарайская, Акъ-Джарская, Чиль-Махрамская; находясь одна отъ другой на разстояніи отъ 10 до 50 верстъ, онѣ служатъ единственнымъ способомъ сообщенія для населенія Области съ Наманганскимъ уѣздомъ черезъ Сыръ-Дарью. Всѣ переправы эксплуатируются какъ одна оброчная статья, такъ какъ не нашлось бы желающихъ снять ихъ въ аренду по отдѣльности, потому что нѣкоторыя изъ нихъ крайне мало доходны и не оправдали бы расходовъ по своему оборудованію. Почти на всѣхъ паромахъ нынѣ имѣются стальные канаты, благодаря чему переправа производится гораздо легче, и не представляетъ тѣхъ опасностей, съ которыми была она сопряжена въ прежнее время (до 1907 года), особенно во время разливовъ Сыръ-Дарьи. Съ проведеніемъ Кокандъ-Наманганской желѣзно-дорожной вѣтви, нѣкоторыя изъ переправъ упразднятся, а остальные въ значительной степени потеряютъ свое значеніе, такъ какъ большая часть грузовъ будетъ перевозиться по этой желѣзно-дорожной вѣтви черезъ мостъ.

Казенно-оброчныя статьи эксплуатируются путемъ сдачи въ аренду, преимущественно на 3 года; столь малый срокъ не удовлетворяетъ арендаторовъ, да и для самой казны онъ является не цѣлесообразнымъ, такъ какъ съемщики, не разсчитывая оправдать расходы, не дѣлаютъ никакихъ затратъ на улучшение оброчныхъ статей и стараются въ этотъ короткій срокъ использовать ихъ до послѣдней возмож-

ности; поэтому, по окончаніи такой аренды, казна получаетъ оброчныя статьи въ истощенномъ видѣ. Такимъ образомъ возбуждился вопросъ объ иной, болѣе цѣлесообразной постановкѣ дѣла эксплуатаціи оброчныхъ статей. Этотъ вопросъ былъ разрѣшенъ слѣдующимъ образомъ: во первыхъ, было предоставлено право мѣстнымъ властямъ возбуждать ходатайства о продленіи срока аренды, въ порядкѣ Высочайшаго разрѣшенія, безъ торговъ тѣмъ арендаторамъ, которые улучшили на свои средства взятыя ими въ аренду статьи, и во вторыхъ, было разрѣшено увеличить срокъ аренды до 10 лѣтъ, для чего были выработаны новыя кондиціи по сдачѣ земельныхъ участковъ съ торговъ.

Что же касается неземельныхъ казенно-оброчныхъ статей, то срокъ ихъ аренды былъ увеличенъ до 24 лѣтъ, причемъ торги нынѣ производятся при обязательствѣ арендаторовъ дѣлать на свой счетъ необходимыя постройки, согласно выработанныхъ проектовъ и кондицій. Новыя условія аренды оказали замѣтное вліяніе на улучшеніе казенно-оброчныхъ статей: нѣкоторыя изъ нихъ уже перестроены, а нѣкоторыя, какъ то: лавки, навѣсы, чайханэ, мельницы и проч.—переустройстваются; въ общемъ, стоимость предпринятыхъ улучшеній выражается въ суммѣ не менѣе 200.000 руб. Нынѣ стоитъ на очереди вопросъ объ орошеніи принадлежащихъ казнѣ, пустующихъ безводныхъ площадей и объ осушеніи заболоченныхъ пространствъ; но здѣсь встрѣчаются затрудненія, возникающія на почвѣ дѣйствующаго „обычнаго права“ водопользованія изъ существующей ирригаціонной сѣти или вызываемыя необходимою устройствомъ капитальныхъ и весьма дорогихъ ирригаціонныхъ сооруженій.

Поэтому разрѣшеніе поставленнаго вопроса на-

ходится въ связи съ изданіемъ воднаго закона и правилъ объ отдачѣ казенныхъ земель подь орошеніе частнымъ предпринимателямъ, отъ которыхъ уже стали поступать ходатайства о предоставленіи имъ аранды казенныхъ земель подь орошеніе на собственные средства. Поэтому крайне желательно и даже необходимо скорѣйшее изданіе упомянутыхъ законопроектвъ.

Въ одномъ только Кокандскомъ уѣздѣ вполнѣ уже изслѣдованныхъ и пригодныхъ для орошенія казенныхъ земель насчитывается около 30.000 дес., вся же площадь такихъ земель въ этомъ уѣздѣ, на мой взглядъ, можетъ достигать 50.000 дес.; кромѣ того такія же земли имѣются и въ двухъ другихъ уѣздахъ—въ Андижанскомъ и Наманганскомъ. Въ такомъ же положеніи находится и дѣло осушенія казенно-оброчныхъ статей, значащихся подь категоріямъ „камышевыя болота“ и „рисовыя поля“. Земель этого рода имѣется въ числѣ оброчныхъ статей около 4.500 дес. Впрочемъ надо замѣтить, что оброчныя статьи указанныхъ категорій съ каждымъ годомъ постепенно и незамѣтно осушались, небольшими клочками, самими арендаторами; такимъ путемъ нѣкоторыя изъ камышевыхъ болотъ обратились въ рисовыя поля, а послѣднія—перешли въ категорію пахатныхъ участковъ; именно этимъ обстоятельствомъ и было вызвано указанное выше перечисленіе казенно-оброчныхъ статей изъ одной группы въ другую и перемѣна ихъ наименованій, произведенныя въ 1910 году.

Составъ арендаторовъ казенно-оброчныхъ статей, по даннымъ 1910 года, слѣдующій:

Арендаторы:	Неземельн. обр. статей.			Земельныхъ оброчныхъ статей.			В с е г о .		
	Число статей.	Площадь въ десятинахъ.	Арендная плата.	Число статей.	Площадь въ десятинахъ.	Арендная плата.	Число статей.	Площадь въ десятинахъ.	Арендная плата.
Отдѣльные крестьяне .	98	2135	36479 42	61	2828	14681	159	4963	51108
Общества	2	152	2059 50	10	12990	6399	12	13142	8458
Лица прочихъ сословій	105	1226	70561 71	56	1406	24530	161	1632	95091
Бездоходныя статьи .	9	3	—	4	7	—	13	10	—
В с е г о .	214	3516	108890	131	17224	45610	345	19747	154500

Какъ видно изъ приведенной таблицы, большая часть казенно-оброчныхъ статей находится въ арендѣ у отдѣльныхъ лицъ; большинство ихъ—туземцы, но встрѣчаются и русскіе арендаторы: какъ цѣлыя общества, напримѣръ крестьяне поселковъ: Талдыкъ, Лянгаръ и Кара-Тепе въ Ошскомъ уѣздѣ, такъ и отдѣльныя лица, часто горожане. Но кѣмъ бы ни были заарендованы оброчныя статьи, исключая взятыя въ аренду обществами, 99% изъ нихъ переходятъ, поимѣющимся наблюденіямъ, въ субъаренду нуждающемуся въ нихъ элементу: торговыя мѣста и помѣщенія разбираются торговцами и промышленниками, а земельныя статьи—лицами, занимающимися сельскимъ хозяйствомъ. Такимъ образомъ, хотя число арендаторовъ сравнительно незначительно (не свыше 100 человѣкъ), но фактически эксплуатація оброчныхъ статей производится десятками тысячъ душъ изъ нуждающихся слоевъ населенія, принимающихъ, какъ сказано, аренду изъ вторыхъ рукъ. Явленіе

это объясняется главнымъ образомъ 2 причинами:

1) высокой арендной платой и, соотвѣтственно съ ней, большими залогами, требующимися въ обезпеченіе аренды (въ чемъ надобность отпадаетъ при арендѣ изъ вторыхъ рукъ).

2) неумѣніемъ населенія сорганизоваться, чтобы выступить съ заявленіями объ арендѣ на началахъ товарищескихъ или общественныхъ; между тѣмъ преимущества аренды послѣдняго рода весьма существенны, такъ какъ обществамъ и товариществамъ оброчныя статьи сдаются въ аренду безъ торговъ, причемъ, взамѣнъ залоговъ, принимаются мірскіе приговоры о круговой порукѣ и взаимномъ ручательствѣ. Однако не исключается возможность и того соображенія со стороны вторыхъ арендаторовъ, что при субъарендѣ они становятся въ нѣкоторую зависимость только отъ одного человѣка—непосредственнаго арендатора казны, а при арендѣ на началахъ общественныхъ и товарищескихъ они рискуютъ быть эксплуатируемыми цѣлой группой людей, въ лицѣ своихъ односельчанъ—„кулаковъ-баевъ“.

Между тѣмъ арендная плата все время повышается: за послѣднія 6 лѣтъ доходность казенно-оброчныхъ статей выразилась въ слѣдующихъ цифрахъ:

1906 г.	1907 г.	1908 г.	1909 г.	1910 г.	Ожид. въ 1911 г.
98562 р.	137336 р.	152209 р.	139532 р.	154501 р.	175000 р.

т. е. за 6 лѣтъ доходность поднялась почти на 50%; столь быстрое увеличеніе доходности объясняется отчасти указаннымъ выше постепеннымъ улучшеніемъ казенно-оброчныхъ статей, главнымъ же образомъ здѣсь имѣетъ вліяніе ростъ цѣнъ на земли вообще. Для дальнѣйшаго улучшенія казенно-оброчныхъ статей и для устраненія эксплуатаціи населенія посредниками необходимо, прежде всего, примѣнять болѣе широко 10 лѣтній срокъ аренды—вмѣсто

3-хъ лѣтняго, причемъ въ отношеніи обществъ и товариществъ слѣдуетъ ввести практику сдачи оброчныхъ статей безъ торговъ, какъ то разрѣшается закономъ.

На ряду съ этимъ необходимо организовать завѣдываніе казенно-оброчными статьями не по уѣздамъ, какъ теперь, а по особымъ раіонамъ,—такъ, чтобы работа между завѣдывающими государственными имуществами распредѣлялась болѣе равномерно.

Затѣмъ необходимо увеличить названнымъ чинамъ разѣздныя деньги (нынѣ отпускаемые 25 рублей въ мѣсяцъ далеко не окупаютъ дѣйствительныхъ расходовъ на разѣзды) и установить отпускъ канцелярскихъ средствъ, которыхъ они вовсе не получаютъ.

Штаты центральнаго въ Области учрежденія по завѣдыванію оброчными статьями т. е. Дѣлопроизводства по Гл. Упр. Землеуст. и Землед., состоящаго при Областномъ Правленіи, необходимо также значительно увеличить; это дѣлопроизводство выполняетъ всѣ функціи Управленія Государственными имуществами, и по количеству дѣлъ, производящихся въ немъ, не уступаетъ Управленіямъ Государственныхъ имуществъ въ Европейской Россіи; между тѣмъ составъ служащихъ въ дѣлопроизводствѣ настолько немногочисленный, что если придержаться обычныхъ нормъ, то потребовалось бы увеличить его вчетверо, а канцелярскія средства въ пять разъ.

Кромѣ того, необходимо учредить спеціальныя должности: топографовъ, юрисконсульта и друг., такъ какъ въ настоящее время въ Области возникаетъ много дѣлъ межевого и юридическаго характера, для разрѣшенія коихъ приходится обращаться въ Ташкентъ въ краевое учрежденіе—Управленіе

Земледѣлія и Государственныхъ Имуществъ, что не всегда удобно.

Чиновникъ по сельско-хоз.

и обр. частямъ при Ферганск.

Обл. Правл., ученый агрономъ

Юргули-Агаевъ.

Подати и повинности.

Окладные сборы. По свѣдѣніямъ Туркестанской Казенной Палаты государственные и земскіе окладные сборы назначены были въ 1910 году къ поступленію въ слѣдующемъ размѣрѣ:

Назначено было къ поступленію:	У ъ з д ы.						
	Андижанскій.	Кокандскій.	Наманганскій.	Ошскій.	Скобелевскій.	ВСЕГО.	
	В ъ р у б л я х ъ.						
а) Государственнаго земельного налога.							
1) Съ земель сел. обществъ . . .	недоим.	109207	10747	59158	100649	107010	386771
	оклада.	722235	545191	396322	260815	611221	2535784
2) Съ частн. владѣльцевъ . . .	недоим.	193	—	118	3672	1944	13477
	оклада.	6118	2609	3349	4965	7403	46978
3) Налогъ съ гор. недв. имуществъ	недоим.	83	15860	656	287	4856	21742
	оклада.	18000	20001	17000	3000	13000	71001
4) Кибиточная подать . . .	недоим.	364	—	2016	—	2116	4496
	оклада.	36752	10568	34888	29332	4984	116524
5) Оброчн. подать съ переицеви	недоим.	—	—	—	56	—	56
	оклада.	661	—	384	1110	408	2563
Итого . . .	недоим.	109847	26607	59932	104665	115927	416978
	оклада.	783766	578369	451943	299221	637016	2750315

б) Земскаго сбора.

У Ъ З Д Ы.					
Андижан- скій.	Коканд- скій.	Наман- ганскій.	Ошскій.	Скобе- левскій.	ВСЕГО.
В Ъ р у б л я х Ъ.					

1) Съ сельскихъ обществъ	{ недоимокъ .	27760	2579	10707	16513	17530	75089
	{ оклада .	268515	150215	56298	42459	98897	616384
2) Съ частныхъ землевладѣльцевъ	{ недоимокъ .	18	—	16	919	324	1277
	{ оклада .	2570	692	470	993	1403	6128
3) Съ городскихъ недвижимыхъ имуществъ	{ недоимокъ .	13	6929	1106	43	1313	9404
	{ оклада .	2700	12001	5293	797	4487	25278
4) Съ кочевого населенія	{ недоимокъ .	—	—	—	—	345	345
	{ оклада .	13084	2580	5676	7162	812	29314
5) Съ русскихъ переселенцевъ	{ недоимокъ .	—	—	—	9	—	9
	{ оклада .	159	—	60	177	65	461
6) 2 ⁰ / ₀ сборъ съ фабрич. и заводск. помѣщеній	{ недоимокъ .	28265	4214	3957	—	8892	45328
	{ оклада .	24367	12592	12197	864	17766	67786
И т о г о	{ недоимокъ .	56056	13722	15787	17486	28405	131456
	{ оклада .	311395	178079	79995	52455	123431	745355
Всего (государств. налога и земск. сбора вмѣстѣ)	{ недоимокъ .	165904	40330	75720	122151	144332	548437
назначено къ поступленію	{ оклада .	1095162	756449	531938	351676	760447	3495674
Въ этотъ счетъ въ 1910 году поступило	{ недоимокъ .	149841	40311	73118	104455	90602	461329
	{ оклада .	1022640	732205	530541	340026	707063	3332935
Къ 1 Января 1911 г. осталось въ недоимкѣ	{ недоимокъ .	16063	18	2602	17694	53727	90105
	{ оклада .	72106	24222	1397	11649	53362	162739
Состояло недоимокъ прежнихъ лѣтъ къ 1 Января 1910 г.		24038	965	5662	1834	8997	41497

Поступленіе податей, какъ видно изъ приведенныхъ данныхъ, слѣдуетъ признать, въ общемъ, успѣшнымъ; изъ 3.495.674 рублей, составляющихъ окладъ 1910 года (государственного налога и земскаго сбора вмѣстѣ) не поступило только 162.739 руб., что составляетъ всего лишь 4,6% общей суммы, назначенной къ поступленію.

Вмѣстѣ съ тѣмъ въ значительной степени пополнена также и недоимка, образовавшаяся въ прошломъ (1909) году, вслѣдствіе поздней разсылки Казенной Палатой окладныхъ листовъ: изъ 548.437 р. (составляющихъ недоборъ по окладу 1909 г. вмѣстѣ съ недоимками прежнихъ лѣтъ) въ отчетномъ году взыскано 461.329 рублей, и такимъ образомъ недоимки прежнихъ лѣтъ осталось 90.105 рублей; однако по сравненію съ 1909 годомъ недоимка опять увеличилась и на этотъ разъ болѣе 100%: къ 1 января отчетнаго года недоимки прежнихъ лѣтъ числилось только 41497 рублей.

По отдѣльнымъ уѣздамъ недоимка распредѣляется слѣдующимъ образомъ:

Скобелевскій.	Ошскій.	Андижанскій.	Наманганскій.	Кокандскій.
53727 р.	17694 р.	16063 р.	2602 р.	18 р.

Образованіе недоимки объясняется главнымъ образомъ обложеніемъ необрабатываемыхъ земель поземельнымъ налогомъ, отъ котораго онѣ до 1909 г. были свободны, при чемъ въ нѣкоторыхъ волостяхъ за населеніемъ были размежеваны значительныя площади необрабатываемыхъ пространствъ, которыя, вслѣдствіе почти полной бездоходности, не могутъ выдержать, какъ нынѣ выяснилось, даже и малаго обложенія; между тѣмъ въ нѣкоторыхъ мѣстностяхъ необрабатываемыя пространства обложены на равнѣ и даже нѣсколько выше, нежели богарныя земли. Эти обстоятельства т. е. неразсчетливое размежеваніе

за населеніемъ слишкомъ обширныхъ пространствъ и послѣдовавшее затѣмъ довольно высокое обложение ихъ оказались настолько тяжелыми для населенія, что тотчасъ же послѣ введенія налога стали поступать заявленія объ отказахъ отъ части необрабатываемыхъ земель въ пользу казны.

Указанныя явленія наиболѣе часто встрѣчаются въ Скобелевскомъ уѣздѣ, и именно тамъ наблюдается наибольшая недоимка, которая, вѣроятно, будетъ годъ отъ году увеличиваться впредь до разрѣшенія возбужденныхъ ходатайствъ объ отказахъ отъ земли.

Что касается Андижанскаго уѣзда, то тамъ значительную часть недоимки составляетъ по прежнему недоимка 2% земскаго сбора съ фабрикъ и заводовъ, выражавшаяся въ 1909 году въ суммѣ 11.369 рублей и уменьшившаяся въ отчетномъ году до 7153 рублей.

Свѣдѣнія объ общихъ суммахъ государственныхъ доходовъ и земскихъ сборовъ, поступившихъ въ 1909 году въ Казначейства Ферганской области, приведены въ приложеніяхъ №№ 13 14.

Натуральныя повинности. Статистическія данныя о выполненіи населеніемъ натуральныхъ повинностей въ отчетномъ году сгруппированы въ слѣдующихъ таблицахъ:

Таблица № 1. Натуральная ирригаціонная повинность.

У ѣ з д ы.	Исправлено арыковъ.	Поставлено.			Взамѣнъ отбыванія повинности натурою израсходовано деньгами.	Число арыкъ-аксакаловъ.	Жалованье арыкъ-аксакаламъ.	Число мирабовъ.	Стоимость содержанія мирабовъ.	Общая стоимость ирригаціонной повинности.	Число домохозяйствъ, отбывающихъ повинность.	Количество десятинъ орошаемой земли въ 1910 году.	Стоимость повинности.			
		Рабочихъ.		Материаловъ.									На 1 домохозяйство.		На 1 десятину орошаем. земли.	
		Числомъ.	На сумму рубли.										На сумму рубли.	Руб.	Коп.	Руб.
Андижанскій	1449	40287	28408	18607	36230	20	7786	425	59756	150787	51108	16.542	2	95	—	93
Кокандскій	3347	34575	25112	12655	—	9	4510	545	58719	100996	52195	131101	1	93	—	77
Наманганскій	3274	114795	82549	17719	2121	19	8635	396	30693	141717	75079	119068	1	88	—	79
Ошскій	434	15747	8488	2162	2643	5	2300	130	23175	38768	15603	51331	2	48	—	75
Скобелевскій	2193	86639	57063	7176	28773	16	9860	516	77275	180147	53124	173834	3	39	1	03
В с е г о	10697	292043	201620	58319	69767	69	33091	2012	249618	612415	247109	636876	2	47	—	96

Таблица № 2. Натуральная дорожная повинность.

У ъ з д ы.	Исправлено дорогъ верстъ.	Поставлено.			Взамѣнъ отбыванія повинности натурою израсход. деньгами (руб.).	Общая стоимость дорожной повинности (рубли).	Число домохозяевъ, отбывавшихъ повинность.	Стоимость повинности на 1 домохозяйство.	
		Рабочихъ.		Материал.				Коп.	
		Числомъ.	На сумму рублей.	На сумму рублей.					
Андижанскій	708	37310	23686	11615	290	35591	70278	50	
Кокандскій	1415	21871	16184	13390	—	29574	51787	57	
Наманганскій	3837	67621	44406	12513	3988	60907	76075	80	
Ошскій	815	12425	7951	2577	990	11518	28476	40	
Скобелевскій	590	36239	20348	5129	—	25477	53492	47	
Итого	7365	175466	112575	45224	5268	163067	280108	58	

Т а б л и ц а № 3.

У ъ з д ы.	ИСТРЕБЛЕНІЕ САРАНЧИ.								
	Площадь въ кв. верст., занятая саранч. кубышк.	Поставлен. населен.		Общая стоимость повинности въ рубляхъ.			Число домохоз. привлек. къ отбыванію повинности	Стоимость повинности на 1 домохоз., привлек. къ отбыванію повинности.	
		Рабочихъ.	Материаловъ на сумму.	Руб. К.		Р.		К.	
				Руб.	К.				
Андижанскій	3	7789	609	2945	—	13125	—	22	
Кокандскій	307	14445	1216	16344	—	13986	1	16	
Наманганскій	334	18294	116	12957	—	15086	—	85	
Итого	644	40528	1941	32246	—	42197	—	76	

Общественные сборы.

Обязательные расходы въ 1910 году.

У ѳ з д ы.	Содержаніе волостнымъ управителямъ		Жалованье арыкъ-аксакаламъ.		Жалованье сельскимъ и аульнымъ старшинамъ.		ВСЕГО.	
	Руб.	К.	Руб.	К.	Руб.	К.	Руб.	К.
Андижанскій	21320	—	9000	—	32380	—	62700	—
Кокандскій	24000	—	4702	37	27800	—	56502	37
Наманганскій	21254	—	15170	11	16069	5	52493	16
Ошскій	9900	—	2196	53	14603	—	26699	53
Скобелевскій	17000	—	9551	22	27202	34	53753	56
Гор. Ст.-Маргеланъ	3200	—	—	—	—	—	3200	—
Итого	96674	—	40620	23	118054	39	255348	62
Для сравненія приводятся соотвѣтственные итоги за 1909 годъ	101944	—	32378	13	132332	49	266554	62

Необязательные расходы.

Андижанскій уѳздъ	124.958	рублей
Кокандскій „	52.965	„
Наманганскій „	717.64	„
Ошскій „	40.438	„
Скобелевскій „	362.117	„
Итого	652.232	„

Главной статьей въ необязательныхъ расходахъ является содержаніе конныхъ караульщиковъ и стражниковъ; далѣе слѣдуютъ: содержаніе въ исправности ирригаціонныхъ сооружений въ Кампыръ-Раватъ, содержаніе русско-туземныхъ школъ, ис-

правление дорогъ и мостовъ и др. болѣе мелкіе расходы.

Въ Скобелевскомъ уѣздѣ въ числѣ необязательныхъ расходовъ значится также выдача ссудъ и пособій изъ общественныхъ суммъ.

Состояніе мірскихъ суммъ къ 1 января 1911 года усматривается изъ слѣдующихъ данныхъ:

У ѣ з д ы и у ч а с т к и .	Руб.	К.
Андижанскій уѣздъ.		
2-я часть города Андижана	3540	27
3-я часть города Андижана	1665	89
Пригородный участокъ	9960	96
Султанъ-Абадскій „	33745	66
Базаръ-Курганскій „	26609	18
Избаскентскій „	45096	40
Джалаля-Абадскій „	19949	57
Узгенскій участокъ	7332	43
Итого	137900	36
Конандскій уѣздъ.		
Пригородный участокъ	22480	—
Бачкирскій „	26359	38
Бишъ-Арыкскій „	24447	19
Канибадамскій „	11738	36
Итого	85024	93
Наманганскій уѣздъ.		
2-я часть г. Намангана	295	67
3-я часть г. Намангана	1609	51
Пригородный участокъ	41353	78
Янги-Курганскій „	16482	81
Нанайскій „	4800	93
Чустскій „	21439	14
Чадакскій „	16257	95
Итого	102239	79
Ошскій уѣздъ.		
Городъ Ошъ	6522	91
Участокъ Осѣдлаго района	55454	28
„ Кочевого „	5682	—
Итого	67659	19
Скобелевскій уѣздъ.		
Пригородный участокъ	36603	27
Кувинскій „	104644	74
Араванскій „	35455	85
Вуадильскій „	26031	17
Итого	202735	3
Всего	595559	30

Городскіе доходы и расходы.

Свѣдѣнія о движеніи городскихъ суммъ въ 1910 году приведены въ слѣдующей таблицѣ:

Движеніе суммъ.	В Ъ Г О Р О Д А Х Ъ.															
	Анжианѣ.		Кокандѣ.		Наманганѣ.		Чустѣ.		Ошѣ.		Скобелевѣ.		Ст.-Маргеланѣ.		ВСЕГО.	
	Руб.	К.	Руб.	К.	Руб.	К.	Руб.	К.	Руб.	К.	Руб.	К.	Руб.	К.	Руб.	К.
Къ 1 января 1910 г. состояло:																
На лицо	84507	28	77775	17	39099	46	21599	29	17708	44	77942	52	84908	91	403541	7
Въ долгахъ	13300	98	8051	93	9331	1	—	—	7701	53	14078	53	4787	26	57251	24
Въ недоимкахъ	51749	3	19962	43	49913	91	1767	60	4799	11	52170	82	665	19	174028	9
Итого	149557	29	98789	53	98344	38	23366	89	30209	8	144191	87	90361	36	634820	40
Въ 1910 году поступило:																
Наличными деньгами	148766	23	219634	9	175309	45	10675	53	67470	30	137110	2	89954	18	848919	80
Возникло вновь долговъ	18668	36	5640	57	800	—	1183	45	3756	29	1307	62	1100	—	32456	29
„ „ „ недоимокъ	43976	54	36024	89	12850	54	3558	15	2507	12	8610	44	5282	2	112809	70
Въ 1910 году израсходовано:																
Наличными деньгами	141629	97	159486	3	116214	55	13016	69	58874	82	92264	61	78788	59	660275	26
Поступ. на погаш. долговъ	8453	57	3744	16	900	—	1089	66	4077	49	5904	55	1523	54	25692	97
„ „ „ недоим.	35396	43	6848	11	4076	1	1253	—	3370	14	21496	27	642	76	73082	72
Къ 1 января 1911 г. состоятъ:																
На лицо	91643	54	141234	55	98194	36	19172	79	14569	4	52546	90	96074	50	513435	68
Въ долгахъ	24249	5	11997	77	9231	1	1183	45	6757	40	9491	60	4363	72	67274	—
Въ недоимкахъ	59348	63	45545	23	58688	44	3558	15	4558	5	25071	2	5304	45	202073	97
Итого	175241	22	198777	55	166113	81	23914	39	25884	49	87109	52	105742	67	782783	65

Сравнительно съ 1909 годомъ общая сумма принадлежащихъ городамъ капиталовъ увеличилась на 147.963 р. 25 к. или на 23⁰/₀

Наличн. капиталы увеличились на 109.894 „ 61 „ „ „ 27⁰/₀

Долги городамъ возрасли на 10.023 „ — „ „ „ 17⁰/₀

Недоимки увелич. на 28.045 „ 88 „ „ „ 16⁰/₀

Поступленія увелич. на 174.341 „ 21 „ „ „ 25⁰/₀

Расходный бюджетъ уменьшился на 72.180 „ 66 „ „ „ 10⁰/₀

Главные статьи городскихъ доходовъ и соотвѣтствіе поступленія ихъ смѣтнымъ предположеніямъ усматриваются изъ слѣдующихъ данныхъ:

СБОРЫ.	Гор. Андижанъ.		Гор. Кокандъ.		Гор. Наманганъ.		Гор. Чустъ.		Гор. Ошъ.		Гор. Скобелевъ.		Г. Ст.-Маргел.		По Области.														
	По смѣтѣ предположено.		Поступило въ действительности.		По смѣтѣ предположено.		Поступило въ действительности.		По смѣтѣ предположено.		Поступило въ действительности.		По смѣтѣ предположено.		Поступило въ действительности.														
	РУБ.	К.	РУБ.	К.	РУБ.	К.	РУБ.	К.	РУБ.	К.	РУБ.	К.	РУБ.	К.	РУБ.	К.	РУБ.	К.											
НЕОКЛАДНЫЕ:																													
1. Проценты на капиталъ	3422	38	3656	60	2850	—	1900	—	920	—	80	—	—	494	—	389	50	2736	—	1372	75	2090	—	2090	—	13002	18	10388	85
2. Съ торговыхъ и промысловыхъ документовъ	4645	48	5808	77	10493	49	16052	32	4201	88	—	424	—	976	55	1024	35	3956	74	2935	85	1319	81	3158	43	26003	95	34767	10
3. Нотариальный сборъ	7965	63	10653	31	5120	44	8392	69	2259	54	—	—	—	403	76	535	91	2867	66	2836	57	3127	56	4908	—	21744	59	31624	22
4. Вѣсовой сборъ	40222	—	19975	—	44768	17	47884	—	25403	94	—	5055	—	5260	—	5066	—	24914	32	23647	59	13652	45	14677	9	158810	88	138332	68
5. Съ городской скотобойни	8501	—	7540	—	8597	79	11985	—	5000	—	—	2185	15	3301	76	3301	—	3429	60	3415	22	5070	63	6736	63	35455	2	40163	—
6. За содержаніе и леченіе больныхъ	662	9	1699	41	1801	87	3526	27	280	69	—	335	65	226	88	102	22	1795	5	10477	30	309	73	940	21	5627	74	18407	71
7. Съ извознаго промысла	1047	33	1542	—	1410	67	2002	50	759	33	—	138	66	3170	50	3064	—	1465	20	1997	—	1514	50	2240	—	9492	19	12279	16
8. Аренда за городскія имущества	44470	80	21702	26	11078	86	22653	87	40100	—	—	120	—	1047	11	1511	4	19899	35	26457	66	15745	65	17310	20	132541	77	127912	98
9. Эксплоатація ассенизаціон. обоза	—	—	—	—	—	—	—	—	1893	61	—	—	—	—	—	—	—	—	—	—	—	—	—	—	—	1893	61	1154	16
10. Остальныя поступления	—	—	—	—	1684	59	10640	27	9325	59	—	152	—	3580	89	2799	68	18148	83	39689	20	161	57	2137	99	32901	47	77518	95
Итого неокладн. сборовъ	110936	71	72577	35	87805	88	125036	92	90144	58	1089	8410	46	18460	69	17793	70	79212	75	112829	14	42991	90	54198	53	437473	40	492548	81
ОКЛАДНЫЕ:																													
1. Трактирнаго сбора	1374	—	1285	—	3507	28	6177	45	3033	—	—	43	—	721	10	732	20	4500	—	4130	67	615	80	334	56	13794	18	14386	96
2. Городского оцѣночнаго (подомнаго) налога съ недвижимыхъ имуществъ	—	—	—	—	110927	98	80320	73	40000	—	—	309	50	15506	98	15209	25	18317	63	12652	16	37371	—	33447	94	225991	24	167864	58
3. Остальныя поступления	—	—	—	—	375	—	848	73	117	—	—	—	—	—	—	—	—	—	—	—	—	—	—	—	—	492	—	848	73
Итого окладн. сборовъ	1374	—	1285	—	114810	26	87346	91	43150	—	—	352	50	16228	8	15941	45	22817	63	16782	83	37986	80	33782	50	240277	42	183100	27
Сверхсмѣтн. поступленій	—	—	74903	88	—	—	7250	26	—	—	—	1912	57	34688	77	33735	15	—	—	7498	5	—	—	1973	13	34688	77	173270	72
Всего дохода	112310	71	148766	23	202616	14	219634	9	133294	58	1054	10675	53	69377	54	67470	30	102030	38	137110	2	80978	70	89954	18	712439	59	848919	80

Главныя расходныя статьи видны изъ слѣдую-
щей таблицы:

НАИМЕНОВАНИЕ СТАТЕЙ.	Г. Анди- жань.		Г. Ко- кандь.		Г. На- мангань.		Г. Чусть.		Г. Ошъ.		Г. Ско- белевъ.		Г. Стар. Марге- лань.		По Обла- сти.	
	РУБ.	К.	РУБ.	К.	РУБ.	К.	РУБ.	К.	РУБ.	К.	РУБ.	К.	РУБ.	К.	РУБ.	К.
1. Содержан. хозяйственнаго управленія	6533	59	4718	83	4336	37	906	—	4040	15	7261	84	2998	—	30794	78
2. Содержаніе полиціи	36136	82	37701	31	31134	50	2492	61	11858	23	14863	63	28283	81	162470	91
3. Ирригація	1576	35	560	—	2168	50	240	—	250	—	2801	82	833	78	8430	45
4. Содержаніе въ порядкѣ улицъ, буль- варовъ, площадей и на иллюминацію	5628	85	15399	48	3945	25	566	5	3325	95	19114	58	1285	70	49265	86
5. Постройки, сооруженія и ремонтъ зда- ній	33765	77	8076	81	5667	43	489	93	11861	89	4394	66	17433	—	81689	49
6. Врачебная и санитарная часть . . .	20109	40	23887	77	25421	39	6791	70	6457	91	11719	35	12887	38	107274	90
7. Учебная часть	3676	80	13063	50	12756	50	415	—	1460	—	8223	95	528	—	40123	75
8. Содержаніе ассенизаціоннаго обоза . .	—	—	—	—	5202	20	—	—	—	—	—	—	—	—	5202	20
9. Заимообразныя выдачи, сверхсметные расходы и расходы въ счетъ сметъ прежнихъ лѣтъ	7356	28	5584	96	—	—	—	—	—	—	15388	31	10157	6	38486	61
10. Остальные расходы	26846	11	50493	37	25582	41	1115	40	19620	69	8496	47	4381	86	136536	31
Итого	141629	97	159486	3	116214	55	13016	69	58874	82	92264	61	78788	59	660275	26

Воинская повинность.

Въ 1910 году Ферганскимъ Областнымъ Правленіемъ было освидѣтельствовано для опредѣленія годности къ военной службѣ подлежащихъ призыву къ исполненію воинской повинности всего 179 чело-
вѣкъ.

	Христіанъ.	Евреевъ.	Магометанъ	Всего
Изъ нихъ	150	10	19	179
Признано годными къ военной службѣ	105	3	10	118
Въ ратники ополченія	11	—	—	11
Неспособныхъ къ службѣ	21	4	4	29
Дана отсрочка	13	3	5	21
<hr/>				
Итого	150	10	19	179

Пути сообщенія*).

Жельзныя дороги. Долина Ферганы перерѣзана по своей длинѣ линіей Средне-Азіатской жельзной дороги, проходящей по Области на протяженіи 222 верстъ. Кромѣ этой, такъ сказать магистральной линіи, изъ Коканда идетъ жельзная дорога на Наманганъ: длина этой линіи 85¹/₂ верстъ.

*) Статья дѣйствительнаго члена Ферганскаго Областного Статистическаго Комитета, Начальника Ошскаго уѣзда Полковника А. И. Алексѣева.

Затѣмъ къ линіи Средне-Азіатской желѣзной дороги примыкаютъ двѣ узко-колейныя вѣтви—первая, длиною въ 37 верстѣ у станціи „Скобелево“, принадлежитъ горно-промышленнику Батюшкову и обслуживаетъ исключительно лишь каменно-угольные копи названнаго горно-промышленника; вторая примыкаетъ къ станціи „Федченко“: длиною въ 25 верстѣ, принадлежитъ Давидбаеву и идетъ до селенія Шариханъ, обслуживая грузовое и пассажирское движеніе этого района на правахъ общаго пользованія.

Изъ вышеизложеннаго видно, что общая длина желѣзнодорожной линіи въ Ферганской области равна $307\frac{1}{2}$ верстамъ общей колеи и 62 верстамъ узко-колейныхъ путей, при чемъ вѣтвь Батюшкова, какъ не имѣющая значенія общаго пользованія, не можетъ быть принята въ расчетъ, а слѣдовательно вся длина желѣзно-дорожнаго пути равна лишь $332\frac{1}{2}$ верстамъ т. е. на одну версту желѣзной дороги приходится площадь въ 60 квадратныхъ верстѣ культурной территоріи; если же принять въ расчетъ и горный районъ, мѣстами весьма нуждающійся въ желѣзно-дорожныхъ путяхъ, то на одну версту желѣзной дороги, въ Ферганѣ приходится площадь въ 257 квадр. верстѣ.

При скученности населенія и весьма высокой культурѣ долины, такое соотношеніе длины желѣзно-дорожной линіи къ общей площади Области надо признать весьма ничтожной, почему въ послѣднее время, какъ казна, такъ и частные предприниматели заинтересовались вопросомъ о развитіи сѣти подъѣздныхъ путей, результатомъ чего и явились разнаго рода предположенія и проекты о необходимости создать цѣлый рядъ подъѣздныхъ путей, но такъ какъ осуществить сразу эти проекты невозможно,

то и предположено установить очередь для постройки желѣзно-дорожныхъ вѣтвей, въ зависимости отъ степени ихъ необходимости. Къ числу подъѣздныхъ путей, устройство которыхъ должно быть признано особенно важнымъ, относятся слѣдующія предположенія:

1) Отъ станціи „Мельниково“ до сел. Исфары черезъ селеніе Канибадамъ на протяженіи 45 верстѣ; 2) отъ станціи „Ванновской“ до сел. Алты-Арыкъ на протяженіи 5 верстѣ; 3) отъ разъѣзда между станціями „Горчаково“ и „Федченко“ до сел. Иштырханъ на протяженіи 10 верстѣ; 4) отъ станціи „Федченко“ до сел. Ніязь-Батырь на протяженіи 10 верстѣ; 5) отъ станціи „Ассакѣ“ до сел. Сегоза на протяженіи 12 верстѣ; 6) отъ г. Намангана черезъ селенія Учъ-Курганъ, Хакулабадъ, Куйганъ-Ярь и г. Андижанъ на протяженіи 88 верстѣ; 7) отъ г. Андижана до сел. Коканъ-Кишлакъ на протяженіи 20 верстѣ; 8) отъ г. Андижана черезъ сел. Карасу, Султанъ-Абадъ и Джаляль-Абадъ на протяженіи 72 верстѣ; и 9) отъ сел. Карасу до г. Оша на протяженіи 19 верстѣ. А всего длина подъѣздныхъ путей первой очереди опредѣляется въ 281 версту. Ко второй очереди отнесены слѣдующія вѣтви: 1) отъ станціи „Посѣетовка“ до Чиль-Махрамской переправы длиною въ 12 верстѣ; 2) отъ станціи „Горчаково“ селенія Иштырханъ до сел. Шариханъ на протяженіи 30 верстѣ; 3) отъ сел. Иштырханъ до сел. Язь-Яванъ на протяженіи 10 верстѣ; 4) отъ станціи „Федченко“ до Русскаго Села на протяженіи 22 верстѣ и 5) отъ станціи „Чустъ“ Кокандъ-Наманганской желѣзной дороги до г. Чуста на протяженіи 12 верстѣ. Итого длина предполагаемыхъ подъѣздныхъ путей второй очереди равна 86 верстамъ.

Лишь тогда, когда предположенія эти осуществ-

вятся, можно будетъ сказать, что потребность Ферганской области въ желѣзныхъ дорогахъ будетъ удовлетворена, а нынѣ недостатокъ удобныхъ путей сообщенія въ значительной степени задерживаетъ культурно-промышленное развитіе этой Области, такъ богато одаренной природой.

Сдѣлавъ краткій обзоръ Ферганскихъ желѣзнодорожныхъ линій, считаю необходимымъ привести болѣе подробныя свѣдѣнія о главнѣйшей изъ нихъ, а именно о Средне-Азіатской желѣзной дорогѣ, соединяющей Фергану съ Европейской Россіей двумя путями—одинъ черезъ Красноводскъ и Кавказъ, а другой черезъ Ташкентъ и Оренбургъ съ центромъ Россіи.

Въ предѣлахъ Ферганской области Средне-Азіатская желѣзная дорога проходитъ, какъ уже сказано, на протяженіи 222 верстъ, имѣя направленіе съ запада на востокъ.

На всемъ этомъ разстояніи имѣется одиннадцать станцій, а именно: „Веревкино“, „Мельниково“, „Посѣтовка“, „Кокандъ“, „Сѣрово“, „Ванновская“, „Горчаково“ съ вѣткой на „Скобелевъ“, „Федченко“, „Ассаке“ и „Андижанъ“.

Изъ прилагаемой къ описанію желѣзнодорожной статистики *) видно, что самымъ крупнымъ пунктомъ какъ въ смыслѣ пассажирскаго, такъ и грузового движенія является станція „Кокандъ“.

Съ окончаніемъ же постройки Кокандъ-Наманганской желѣзной дороги значеніе Коканда еще болѣе возрастетъ, такъ какъ тогда большая часть Наманганскихъ грузовъ, а также и пассажировъ, пойдетъ на Кокандъ; нынѣ же они направляются на станцію „Горчаково“.

Второю по значенію станціей послѣ Коканда,

*) См. приложеніе за № 12.

является Андижанъ, третье мѣсто занимаетъ „Горчаково“, четвертое „Федченко“ и пятое „Скобелевъ“.

Вообще же статистика пассажирскаго и грузового движенія всѣхъ станцій, расположенныхъ въ предѣлахъ Ферганской области, указываетъ на огромное значеніе этого участка пути, который своею производительностью покрываетъ всю остальную линію Средне-Азіатской желѣзной дороги, хотя по протяженію и составляетъ лишь ея восьмую часть.

За тридцать шесть лѣтъ, которыя прошли со времени присоединенія Ферганы къ Россіи, два событія сыграли особенно выдающуюся роль въ экономической жизни этой окраины. Первымъ изъ этихъ событій было развитіе въ краѣ хлопководства, начавшееся съ 1886 г.; эта новая отрасль сельско-хозяйственной культуры быстро завоевала огромное значеніе и повлекла за собою приливъ капиталовъ, а какъ слѣдствіе этого и развитіе торгово-промышленной жизни. Вторымъ крупнымъ событіемъ, не уступающимъ по значенію первому, но неразрывно съ нимъ связаннымъ, была постройка Средне-Азіатской желѣзной дороги, которая сразу дала сильный толчекъ къ развитію зарождавшейся торгово-промышленной жизни, внеся въ нее столь необходимую живость и энергію. Со времени открытія движенія по этой дорогѣ, т. е. въ теченіе какихъ нибудь двѣнадцати лѣтъ Фергана измѣнилась до неузнаваемости, обнаруживъ свои неисчерпаемыя естественныя богатства, сулящія блестящія перспективы въ ея экономической жизни.

Не послѣднюю роль въ этомъ стремительномъ развитіи сыграла и постройка Ташкентской желѣзной дороги, соединившей Фергану прямымъ рельсовымъ путемъ съ центромъ Россіи.

Прилагаемая статистика убѣдительно въ всякихъ

словъ указываетъ на огромное значеніе Средне-Азіатской жел. дороги для экономической жизни Ферганской области.

Такой удачный примѣръ въ дѣлѣ желѣзно-дорожнаго строительства вызвалъ частную инициативу, благодаря которой г. Наманганъ съ его огромнымъ хлопковымъ райономъ на дняхъ соединится рельсовымъ путемъ съ сѣтью Россійскихъ желѣзныхъ дорогъ. Нѣтъ никакого сомнѣнія, что предпріятіе это будетъ имѣть крупный матеріальный успѣхъ, который вознаградитъ предпринимателей, рискнувшихъ вложить въ это дѣло не мало труда, энергіи и капиталовъ.

Новая дорога пройдетъ 40 верстъ по территории Кокандскаго уѣзда и 45¹/₂ верстъ по Наманганскому уѣзду, захватывая наиболѣе богатые и культурныя волости этого уѣзда.

Въ дѣлѣ развитія въ Области подъѣздныхъ узко-колейныхъ путей инициатива всецѣло принадлежитъ частнымъ предпринимателямъ, которыми выстроены уже двѣ вѣтви. Одна изъ нихъ принадлежитъ горно-промышленнику Батюшкову и выстроена специально для провоза каменнаго угля, добываемаго на копахъ этого предпринимателя. Дорога эта на всемъ своемъ протяженіи (37 верстъ) проходитъ по Скобелевскому уѣзду въ предѣлахъ Ичкиликской, Аувальской и Маргеланской волостей по некультурнымъ землямъ, частью казеннымъ, а мѣстами частновладѣльческимъ а частью по городскимъ.

Существованіе и эксплуатація пути еще не утверждены въ установленномъ порядкѣ. Вѣтка эта начинается отъ копей „Кизиль-Кія“ и на тридцатой верстѣ отъ Скобелева проходитъ близъ сел. Учъ-Курганъ, а на четырнадцатой вер. близъ сел. Муянъ; по городу дорога проходитъ на протяженіи двухъ

съ половиною верстѣ. Въ предѣлахъ города тяга конная, а за городомъ паровозная. Провозъ угля по линіи составляетъ около одного милліона пудовъ въ годъ.

Вторая узко-колейная вѣтка, принадлежащая Давидбаеву, соединяетъ селеніе Грунчъ-Фрушъ (станц. „Федченко“ Ср.-Аз. ж. д.) съ селеніемъ Шариханъ. На всемъ своемъ протяженіи (25 верстѣ) дорога проходитъ въ районѣ Скобелевскаго уѣзда; движеніе производится паровозной тягой. Постройка и пользование этою вѣткою разрѣшено правительствомъ съ допускомъ общаго пользованія для пассажирскаго и грузового движенія. По имѣющимся свѣдѣніямъ успѣхъ по эксплуатаціи этой вѣтки превзошелъ самыя смѣлыя ожиданія предпринимателя.

Почтовые дороги. Почтовыхъ дорогъ въ Области двѣ—одна идетъ отъ г. Скобелева въ г. Наманганъ, а другая изъ г. Андижана въ г. Ошъ.

Наманганская дорога идетъ на протяженіи $75\frac{1}{4}$ верстѣ, имѣя почтовые станціи Скобелевъ, Ст.-Маргеланъ, Язъ-Яванъ, Минъ-Булакъ и Наманганъ. Дорога эта въ большей своей части грунтовая, и лишь мѣстами полотно ея засыпано шагаломъ. Благодаря почвеннымъ условіямъ и близости грунтовой воды, состояніе ея совершенно неудовлетворительно, такъ какъ въ сухое время года она сильно разбивается и бываетъ покрыта толстымъ слоемъ пыли, а въ періодъ дождей на ней вязнутъ въ грязи экипажи и лошади. Насколько тяжела эта дорога во время распутицы, можно судить потому, что на пробѣгъ разстоянія въ $75\frac{1}{4}$ версты почтовые лошади зачастую употребляютъ 12—14 часовъ, а бываютъ случаи, что и того больше. Понятно, что при такихъ условіяхъ дорога эта не содѣйствуетъ общенію между городами, а вѣрнѣе является какимъ то трудно одолимымъ препятствіемъ.

На всемъ своемъ протяженіи Наманганская дорога проходитъ по Скобелевскому уѣзду 46 верстъ, по Андижанскому 17 и по Наманганскому 12 верстъ. На двѣнадцатой верстѣ отъ Намангана имѣется переправа черезъ р. Сыръ-Дарью; переправа производится на паромахъ, сдаваемыхъ казною въ аренду. Въ половодье паромы двигаются при помощи весель, а въ остальное время ходятъ по стальному канату; послѣдній способъ значительно скорѣе и удобнѣе: при переправѣ на веслахъ тратится очень много времени, такъ какъ паромъ сильно сноситъ теченіемъ.

Пассажирское движеніе по Наманганской дорогѣ совершается на почтовыхъ лошадяхъ въ коляскахъ и почтовыхъ телѣгахъ, на извозчикахъ и на дилижансахъ. Наиболѣе удобною, но за то и самую дорогою является ѣзда на почтовыхъ лошадяхъ въ коляскахъ и на извозчикахъ; при этомъ способѣ поѣздки, конецъ отъ Намангана до Скобелево, или обратно, обходится отъ 15 до 25 рублей, что, конечно, большинству недоступно.

Ѣзда въ почтовыхъ телѣгахъ хотя и значительно дешевле, но очень тяжела, благодаря плохому качеству дороги, а главное, по причинѣ невозможной конструкціи почтовыхъ телѣгъ, именуемыхъ „трашпанками“. Самый дешевый способъ передвиженія на этой дорогѣ это ѣзда на дилижансахъ, но она производится чрезвычайно медленно, не меньше 8 часовъ при сухой дорогѣ считая отъ ст. Горчаково, а въ грязь дилижансы двигаются со скоростью четырехъ, много пяти верстъ въ часъ, такъ что на поѣздъ всего пути требуется отъ 13 до 16 часовъ времени. Къ тому же устройство дилижансовъ оставляетъ желать много лучшаго, а при переполненіи ихъ пассажирами свѣше всякой мѣры, этотъ спо-

собъ передвиженія едва-ли не самый худшій. Перевозки грузовъ производятся исключительно на арбахъ и лишь изрѣдка на верблюдахъ.

При чрезвычайно оживленномъ, какъ пассажирскомъ, такъ и грузовомъ движеніи дорогу эту надлежало бы капитально отремонтировать, если бы имѣлось въ виду, что она еще долго будетъ служить для сообщенія между Горчаково и Наманганомъ, но упраздненіе ея вопросъ ближайшаго будущаго, такъ какъ съ открытіемъ движенія по Кокандъ-Наманганской желѣзной дорогѣ едва ли найдутся желающіе ѣздить на почтовыхъ или отправлять грузы на арбахъ, когда къ услугамъ ихъ будетъ удобный и дешевый способъ сообщенія по желѣзной дорогѣ, на которую несомнѣнно и перейдетъ все движеніе, а Наманганскій почтовый трактъ будетъ закрытъ и превратится въ обыкновенную проселочную дорогу, что тѣмъ болѣе вѣроятно потому, что почтовая дорога на разстояніи многихъ верстъ проходитъ по малонаселенной мѣстности.

Почтовая дорога изъ Андижана въ Ошъ идетъ на протяженіи $46\frac{1}{2}$ верстъ, изъ нихъ 18 верстъ по району Андижанскаго уѣзда, а остальные $28\frac{1}{2}$ верстъ по Ошскому уѣзду.

Андижанскій участокъ, въ смыслѣ удобства передвиженія, находится почти въ тѣхъ же условіяхъ, въ которыхъ находится Наманганскій почтовый трактъ, т. е. въ лѣтнее время дорога выбита и пыльна до невѣроятія, а зимою въ распутицу покрыта невылазною грязью и глубокими колеями. Тѣ, сравнительно ничтожныя, исправленія, какія до сего времени предпринимались на земскія средства, въ видѣ замощенія нѣкоторыхъ, наиболѣе плохихъ участковъ дороги, мало улучшили ея состояніе, и для того, чтобы сдѣлать эту дорогу вполнѣ удобной для

движенія экипажей во всякое время года, необходимо замостить ее на всемъ протяженіи.

Участокъ дороги, проходящій по Ошскому уѣзду, находится въ значительно лучшихъ условіяхъ, нежели Андижанскій; этому способствуютъ, во первыхъ, болѣе благопріятныя свойства почвы, во вторыхъ, наличность почти повсюду воды, что способствуетъ росту деревьевъ, окаймляющихъ дорогу на всемъ протяженіи и защищающихъ ея полотно отъ разбивки въ сухое время года, а въ третьихъ, дорога здѣсь значительно лучше ремонтируется путемъ натуральной повинности, нежели на Андижанскомъ участкѣ. Но и этотъ участокъ дороги желательно было бы отшоссировать на земскія средства, такъ какъ движеніе между Андижаномъ и Ошемъ какъ пассажировъ, такъ и грузовъ очень оживленное, а разсчитывать на скорую постройку желѣзной дороги между названными городами пока нѣтъ основанія, такъ какъ всѣ предположенія по этому вопросу не вышли еще изъ стадіи благихъ пожеланій.

Пассажирское и грузовое движеніе происходитъ при совершенно такихъ же условіяхъ и тѣми же способами, какъ и на Наманганской почтовой дорогѣ, только проѣздъ отъ г. Андижана до г. Оша, благодаря болѣе близкому разстоянію, обходится нѣсколько дешевле.

Границею между Андижанскимъ и Ошскимъ уѣздами служитъ Шариханъ-сай, черезъ который устроенъ на земскія средства солидной конструкціи мостъ на желѣзныхъ устояхъ.

Почтовыхъ станцій на всемъ протяженіи три—Андижанъ, Ходжа-Абатъ и Ошъ; разстояніе отъ Андижана до Ходжа-Абата 22 версты, а отъ Ходжа-Абата до Оша $24\frac{1}{2}$.

Ремонтъ и исправленіе почтовыхъ дорогъ въ Области относятся исключительно на натуральную повинность приписанныхъ къ дорогамъ сельскихъ обществъ; участіе земской кассы въ дѣлѣ ремонта этихъ путей случайное, постояннаго же отпуска земскихъ средствъ не производится.

Проселочные пути. Переходя за тѣмъ къ описанію остальныхъ дорогъ, къ числу которыхъ относятся дороги торговыя, скотопрогонныя, проселочныя и вьючныя, долженъ замѣтить, что общее протяженіе ихъ совершенно не поддается учету, такъ какъ никогда точной регистраціи ихъ не производилось, *) дорожныхъ картъ Области не имѣется, и опредѣленіе длины ихъ въ 8000 верстъ, обычно принимаемое въ статистическихъ описаніяхъ Области, является цифрою въ значительной степени гадательной. Въ настоящемъ описаніи я коснусь лишь наиболѣе крупныхъ дорогъ, имѣющихъ общее значеніе или для всей Области, или по крайней мѣрѣ для извѣстнаго уѣзда, такъ какъ перечислить, а тѣмъ болѣе описать всѣ дороги Области не представляется возможнымъ.

Въ районѣ Кокандскаго уѣзда наиболѣе оживленной въ торговомъ отношеніи надо признать дорогу, ведущую со станціи „Мельниково“ черезъ селеніе Канибадамъ въ селеніе Исфару; длина этой дороги верстъ 40—45. Крупное значеніе этой дороги происходитъ, во первыхъ, вслѣдствіе того, что она соединяетъ два такихъ большихъ селенія уѣзда, какъ Канибадамъ и Исфара, которыя какъ по числу жи-

*) *Отъ редак.* Что касается торговыхъ трактовъ, то регистрація ихъ произведена, причѣмъ они отнесены къ IV классу; общее протяженіе почтовыхъ и торговыхъ дорогъ выражается по уѣздамъ: Кокандскому—205 вер., Скобелевскому—193 вер., Андижанскому—422 вер., Ошскому—262 вер. и Наманганскому 390 вер. Всего: колесныхъ 1472 вер. и вьючныхъ 348 верстъ. См. Обзоръ 1908 г., стр. 146.

гелей, такъ и по размѣрамъ торговли напоминаютъ скорѣе города, чѣмъ селенія, а во вторыхъ, въ окрестностяхъ Канибадама и въ районѣ Исфаринской волости сосредоточены горные промыслы, каменноугольные и нефтяные; хотя въ настоящее время промыслы эти имѣютъ скорѣе характеръ развѣдочный, а не промышленный, но тѣмъ не менѣе они привлекаютъ въ этотъ районъ много рабочихъ силъ. Кроме того Исфара является центромъ производства сушеныхъ фруктовъ, которыхъ вывозится отсюда огромное количество.

Слѣдующая значительная торговая дорога идетъ отъ станціи „Посѣтовка“ къ Чиль-Махрамской переправѣ, длина ея 10—12 верстъ; по этой дорогѣ везутъ изъ Наманганскаго уѣзда соль.

До открытія движенія по Кокандъ-Наманганской желѣзной дорогѣ большое значеніе имѣли дороги, ведущія изъ г. Коканда въ г. Чустъ; главнѣйшая изъ нихъ идетъ на Акъ-Джарскую переправу черезъ селенія Пунганъ, Гурумъ-Сарай, Папъ и въ г. Чустъ; вторая, болѣе прямая, связываетъ Кокандъ съ Чустомъ черезъ Сангскую переправу; длина первой 65 верстъ, второй 50—58 верстъ. По этимъ дорогамъ везется или, вѣрнѣе сказать, возился хлопокъ Чустскаго района, и велась торговля съ Чустомъ.

Не малое значеніе имѣетъ также дорога, ведущая изъ Коканда черезъ сел. Буйвады или черезъ Яны-Курганъ на сел. Дамъ-Куль, Гуръ-Тепе въ Наманганъ черезъ Шахандскую и Киргизъ-Курганскую переправы, а въ Андижанъ черезъ сел. Мингъ-Булакъ. Эта дорога служитъ самымъ главнымъ скотопрогоннымъ трактомъ, соединяющимъ три вышеназванныхъ города и проходитъ черезъ Кара-Калпакскую степь, служащую зимнимъ выгономъ почти для всей Ферганы, чѣмъ и объясняется серьезное зна-

ченіе этого скотопрогоннаго тракта; длина дороги отъ Коканда до Намангана 90 верстъ и отъ Коканда до Андижана верстъ 150—160.

Чисто мѣстное торговое значеніе имѣетъ дорога, идущая изъ Коканда черезъ сел. Ультарма, Дурманчи, Задіанъ, Риштанъ и Сохъ; всѣ эти селенія имѣютъ значительные базары, а потому и вызываютъ довольно оживленное движеніе по дорогѣ, ихъ соединяющей; длина всей дороги 90 верстъ.

Кромѣ колесныхъ дорогъ въ Кокандскомъ уѣздѣ имѣются и вьючные пути, соединяющіе этотъ уѣздъ съ Каратегиномъ; пути эти идутъ или черезъ селеніе Исфару, или черезъ сел. Сохъ, длина перваго пути верстъ 120, второго 150. Торговаго значенія дороги эти не имѣютъ, но служатъ отчасти какъ скотопрогонные тракты изъ предѣловъ Бухарской провинціи, а главнымъ образомъ по нимъ движется масса рабочихъ Каратегинцевъ, приходящихъ въ Фергану на лѣтніе заработки. Въ теченіе 5—6 зимнихъ мѣсяцевъ перевалы на этихъ дорогахъ закрываются, и всякое сообщеніе съ Каратегиномъ прекращается.

Въ Скобелевскомъ уѣздѣ наибольшее значеніе имѣютъ дороги, ведущія изъ Стараго Маргелана въ сел. Шариханъ и въ сел. Кува, первая на протяженіи верстъ 40, а вторая 24 верстъ; затѣмъ довольно оживленное движеніе происходитъ отъ желѣзно-дорожной станціи „Федченко“ на Русское Село, Араванъ и г. Ошъ; общая длина этой дороги верстъ 50—55. Кромѣ этихъ дорогъ торговое значеніе имѣетъ также и дорога, идущая отъ станціи „Горчаково“ черезъ Алты-Арыкъ въ крупныя селенія Кокандскаго уѣзда, какъ-то: Задіанъ, Риштанъ, Дурманча, Ультарма и въ Кокандъ. Для сообщенія съ Кара-Тегинномъ и Алайскою долиною служатъ двѣ

дороги, идущія изъ Скобелева: первая на Вуадиль и Шахимарданъ, а вторая на Учъ-Курганъ. Первая изъ этихъ дорогъ отъ Шахимардана становится вьючной и трудно доступной, проходя высокіе перевалы Кара-Казыкъ (14.300 фут.) и Аллаудинъ (13.500 фут.). Перевалы эти большую часть года закрыты и доступны лишь лѣтомъ и раннею осенью; торговаго значенія дорога эта не имѣетъ и служитъ лишь для движенія рабочихъ изъ Каратегина, а главнымъ образомъ по ней идутъ кочевники на лѣтовки въ Алайскую долину; длина этой дороги отъ Скобелева до Вуадила 25 верстъ, отъ Вуадила до Шахимардана 25 верстъ, а затѣмъ вьючнаго пути до Алайской долины, верстъ 80—90.

Второй путь на Алай и Каратегинъ идетъ изъ Скобелева на Учъ-Курганъ, какъ объ этомъ уже упомянуто выше, а затѣмъ направляется на Аустанъ, послѣ котораго становится вьючнымъ; разстояніе отъ Скобелева до Учъ-Кургана 30 верстъ и отъ Учъ-Кургана до Аустана столько же, т. е. всего колеснаго пути по этому направленію 60 верстъ; затѣмъ дорога идетъ на переваль Тенгизбай, до котораго отъ Аустана верстъ 45, всего отъ Скобелева до Дараутъ-Кургана т. е. до выхода въ Алайскую долину около 125 верстъ. Дорога эта чрезвычайно трудна, но благодаря тому, что переваль Тенгизбай открытъ въ теченіе почти всего года, она служитъ торговымъ путемъ для сношенія съ Каратегиномъ, Дарвазомъ и Кулябомъ, куда изъ русскихъ предѣловъ идутъ мануфактура и другіе товары, а Фергана, въ свою очередь, получаетъ изъ названныхъ провинцій скотъ, лошадей и рабочихъ.

Въ предѣлахъ Наманганскаго уѣзда самыми оживленными въ торговомъ отношеніи являются дороги: 1) изъ Намангана на Чустъ и Кокандъ, 2) изъ На-

мангана на Киргизъ-Курганскую переправу—прямой путь въ Кокандъ и 3) изъ Намангана въ Андижанъ. О первыхъ двухъ изъ этихъ дорогъ уже упоминалось въ описаніи грунтовыхъ дорогъ, проходящихъ по территоріи Кокандскаго уѣзда, а потому я коснусь лишь третьей изъ нихъ, а именно дороги, ведущей изъ Намангана въ Андижанъ. Дорога эта идетъ на протяженіи 70 верстъ по культурной и густо населенной мѣстности и связываетъ кратчайшимъ путемъ два такихъ крупныхъ торговыхъ центра, какъ Наманганъ и Андижанъ, а потому значеніе этой дороги становится понятнымъ само собой, не даромъ же частные предприниматели, домогающіеся разрѣшенія на постройку новыхъ желѣзно-дорожныхъ путей въ Области, ставятъ эту дорогу въ первую голову, такъ какъ доходность такого предприятия не подлежитъ сомнѣнію, и хотя на этомъ пути встрѣчаются такія серьезныя препятствія, какъ переправы черезъ рѣчки, что, конечно, очень удорожитъ предполагаемую постройку линіи, но это не останавливаетъ предпринимателей, предвидящихъ огромное движеніе на этомъ участкѣ. Кромѣ того по направленію къ Андижанскому уѣзду имѣется еще одна бойкая дорога, это на Учъ-Курганъ, черезъ который и предполагено вести желѣзную дорогу въ Андижанъ, что хотя и увеличитъ значительно длину всей линіи, но за то тогда дорога захватитъ болѣе обширный хлопковый раіонъ.

Чисто мѣстное значеніе имѣетъ дорога изъ Намангана на Косанъ и далѣе на Чаткаль; длина этой дороги около 200 верстъ. Для сообщенія съ Семирѣчьемъ Намангану служитъ дорога, ведущая на Яны-Курганъ, Заркентъ, Успенское и Кетмень-Тюбе длиною около 300—350 верстъ; дорога эта служитъ скотопрогоннымъ трактомъ изъ Семирѣчья, и до сел.

Успенскаго—колесная, а далѣе вьючная и притомъ очень трудная и доступная не во всякое время года, а лишь въ лѣтніе мѣсяца и раннею осенью. Эта же дорога отъ селенія Заркента ведетъ черезъ селеніе Нанай въ горное урочище Паша-Ата, славящееся своимъ красивымъ мѣстоположеніемъ и благопріятными климатическими условіями. Паша-Ата имѣетъ всѣ данныя для образованія тамъ климатической санитарной станціи, и только дальность разстоянія (около 100 верстъ) отъ Намангана и дороговизна сообщенія мѣшаютъ устройству тамъ курорта.

Въ Андижанскомъ уѣздѣ кромѣ дорогъ, соединяющихъ Андижанъ съ Наманганскимъ уѣздомъ, о которыхъ только что говорилось, большее значеніе имѣютъ еще пути, связывающіе этотъ уѣздъ съ Семирѣчьемъ. Въ сѣверномъ направленіи идетъ дорога черезъ Избаскентъ по теченію р. Майлису, черезъ переваль Кара-Коль въ Кетмень-Тюбе и далѣе въ Семирѣчье; разстояніе отъ Андижана до Кетмень-Тюбе равно 130—140 верстамъ. Второй путь въ этомъ же направленіи идетъ черезъ селенія Коканъ-Кишлакъ, Базаръ-Курганъ и Чарвакъ и перевалы Кенъ-Коль и Каргышъ въ предѣлы Наманганскаго уѣзда, гдѣ онъ и сходится съ первымъ. Длина этого пути до предѣловъ Наманганскаго уѣзда равна верстамъ 150—160. Обѣ дороги эти на участкахъ отъ Андижана до Избаскента и отъ Андижана до Коканъ-Кишлака и даже до Базаръ-Кургана очень оживленны, такъ какъ проходятъ по хлопковому району, густо населенному и богатому въ торговомъ отношеніи, но за то эти же дороги—первая за Избаскентомъ, а вторая за Базаръ-Курганомъ становятся болѣе пустынными, пріобрѣтаютъ горный характеръ и постепенно переходя во вьючные пути, служатъ лишь для прогона скота и движенія кочев-

никовъ. По дорогѣ, идущей черезъ Базарь-Курганъ въ 12 верстахъ на сѣверо-западъ отъ сел. Чарвакъ расположено урочище Арсланъ-Бобъ, извѣстное по всей Ферганѣ своими обширными орѣховыми лѣсами, представляющими огромную цѣнность. Арсланъ-Бобъ чрезвычайно живописенъ, благодаря этимъ лѣсамъ и близости къ снѣговой линіи, откуда ниспадаютъ въ ущелье водопады и многочисленные ручьи.

Къ западной границѣ Семирѣчья идутъ двѣ крупныя дороги, сходящіяся на перевалѣ Кугъ-Артъ —одна черезъ селеніе Джаляль-Абадъ и Кугартскую долину, а другая черезъ селеніе Узгенъ и дальше по теченію р. Зергеръ. Первая изъ нихъ до селенія Джаляль-Абадъ имѣетъ три направленія—одно на Аимъ-Кишлакъ, Сузакъ и въ Джаляль-Абадъ, другое на селеніе Курганъ-Тепе, Ханъ-Абадъ и въ Джаляль-Абадъ и третье на селеніе Курганъ-Тепе, Карасу, Султанъ-Абадъ, Ханъ-Абадъ и въ Джаляль-Абадъ. Всѣ три направленія, какъ проходящія по хлопковому району, черезъ многолюдныя, торговыя селенія, отличаются оживленнымъ движеніемъ. За Джаляль-Абадомъ дорога идетъ черезъ цѣлый рядъ русскихъ поселковъ, расположенныхъ по восточнымъ склонамъ Кугартской долины, а за селеніемъ Таранъ-Базаръ дорога изъ колесной переходитъ во вьючную, которая служитъ только для прогона скота, въ огромномъ количествѣ идущаго изъ Семирѣчья, но главная масса этого скота съ перевала Кугъ-Артъ направляется не по Кугартской долинѣ, а на Узгенъ, откуда частью черезъ г. Ошъ, а частью черезъ Султанъ-Абадъ или Ханъ-Абадъ гонится въ Андижанъ и на другіе рынки Ферганы. Разстояніе отъ Андижана до перевала Кугъ-Артъ черезъ Джаляль-Абадъ равно верстамъ 130—140, и черезъ Узгентъ верстамъ 140—150.

Кромѣ перевала Кугъ-Артъ западная граница Семирѣчья имѣетъ сообщеніе съ Узгенскимъ райономъ еще черезъ перевалы Яссы и Читты, черезъ которые тоже не малое количество скота попадаетъ въ Ферганскую долину.

Въ предѣлахъ Ошскаго уѣзда наибольшее значеніе имѣютъ слѣдующія дороги:

1) черезъ русскіе поселки Кара-Тепе и Покровское на Узгентъ; 2) отъ г. Оша черезъ сел. Кашгаръ-Кишлакъ въ сел. Карасу; 3) отъ г. Оша на сел. Араванъ и Русское село и 4) отъ г. Оша на сел. Булакъ-Баши, Куля и на ст. „Федченко“. Первые двѣ изъ нихъ соединяютъ Ошъ съ Андижанскимъ уѣздомъ, а черезъ него и съ Семирѣчьемъ, а потому представляютъ собою крупные скотопрогонные тракты, а двѣ вторыхъ связываютъ Ошъ со Скобелевскимъ уѣздомъ, имѣя мѣстное торговое значеніе.

Самою же главною дорогою въ Ошскомъ уѣздѣ является несомнѣнно дорога въ Кашгаръ, но въ виду ея исключительной важности, я о ней скажу въ заключеніи, а теперь постараюсь сдѣлать общую характеристику только что перечисленныхъ грунтовыхъ дорогъ Ферганы, обобщая это описаніе въ виду однообразія условій во всѣхъ уѣздахъ Области. Благодаря преобладающему въ долинѣ лесовому грунту, всѣ дороги лѣтомъ чрезвычайно пыльны и выбиты, а въ дождливое время года покрыты невылазною грязью и изрыты колеями, иными словами неудовлетворительны почти круглый годъ. Въ тѣхъ же мѣстностяхъ, гдѣ почва кромѣ того покрыта солонцомъ, эти отрицательныя стороны Ферганскихъ дорогъ выступаютъ еще рѣзче. Всѣ усилія администраціи и населенія привести дороги въ лучшее состояніе путемъ натуральной повинности мало достигаютъ цѣли, такъ какъ полотно дороги послѣ выравниванія тот-

часть же опять разбивается арбами, колесамъ которыхъ не можетъ противостоятъ не только слабый лесовой грунтъ, но даже и шагаловая настилка, которую зачастую населеніе устраиваетъ на болѣе оживленныхъ участкахъ дорогъ. Въ дѣлѣ упорядоченія грунтовыхъ путей сообщенія Области, въ особенности имѣющихъ торговое значеніе, необходимо участіе земскихъ средствъ, на которыя только и возможно отшоссировать хотя бы важнѣйшія изъ дорогъ, но до настоящаго времени земская касса не принимала участія въ этихъ работахъ, предоставляя всю тяготу дорожной повинности нести исключительно мѣстному населенію путемъ натуральной повинности, что, конечно, послѣднему непосильно. Не въ лучшихъ условіяхъ находятся и вьючные пути, по всѣмъ направленіямъ прорѣзывающіе горную часть Ферганы, но недостатки этихъ дорогъ происходятъ уже не по причинѣ мягкаго грунта, какъ въ долинѣ, а вслѣдствіе слишкомъ крутыхъ подъемовъ и спусковъ и ихъ узости при прохожденіи по карнизамъ горъ, что дѣлаетъ мѣстами вьючные пути весьма опасными и доступными лишь для привычнаго киргизскаго коня и опытнаго всадника.

Путь въ Кашгаръ. Дорога отъ г. Оша въ Кашгаръ имѣетъ крупное торговое значеніе, такъ какъ является единственнымъ путемъ, соединяющимъ Ферганскую долину съ Китайскимъ Туркестаномъ, а слѣдовательно по ней производится вся наша внѣшняя торговля съ выше названной китайской провинціей. Торговля эта развивается съ каждымъ годомъ, такъ какъ въ Кашгарѣ почти нѣтъ конкурентовъ для нашихъ товаровъ, главнѣйшими изъ которыхъ являются мануфактура, керосинъ, сахаръ, желѣзо, спички и нѣкоторые галантерейные товары. Безпошлинность торговли и возвратъ акциза за премиро-

ванные товары создаютъ крайне благопріятныя условія для развитія этой внѣшней торговли, единственнымъ тормазомъ каковой является крайняя дороговизна доставки товаровъ изъ г. Оша въ Кашгаръ, что происходитъ исключительно лишь потому, что всѣ товары доставляются вьюкомъ и при томъ по очень трудной и неразработанной дорогѣ. При этихъ условіяхъ доставка одного пуда товара изъ Оша въ Кашгаръ на протяженіи 450 верстъ обходится отъ 1 р. 50 к. до 2 р. 50 к., такъ какъ стоимость одной вьючной лошади, поднимающей 8 пудовъ, колеблется отъ 12 до 20 руб. за конецъ, въ зависимости отъ времени года и состоянія дорогъ. Естественнo, что такая высокая провозная цѣна парализуетъ всѣ остальные благопріятныя условія торговли, которая, благодаря этому, развивается далеко не въ такой мѣрѣ, какъ это можно было бы ожидать, если бы вьючная доставка была замѣнена доставкой на колесахъ.

Конечно, разработка пути черезъ переваль Терекъ-Даванъ стоила бы довольно дорого, не меньше 70 тысячъ, по приблизительному подсчету, сдѣланному мною при посѣщеніи Иркештама въ 1910 году, но имѣя въ виду, что даже при существующихъ неблагоприятныхъ условіяхъ нашъ товарообмѣнъ съ Китаемъ достигаетъ трехъ съ половиною милліоновъ рублей въ годъ, земской кассѣ слѣдовало бы затратить нужную для разработки дороги сумму и тѣмъ дать сильный толчекъ къ развитію нашей внѣшней торговли, оборотъ которой, несомнѣнно, рѣзко увеличился бы въ ближайшемъ же будущемъ.

Перегрузка товаровъ на вьюки происходитъ въ Ошѣ, и въ такомъ видѣ грузы доходятъ до самого Кашгара, хотя вьючная дорога зимой начинается лишь отъ Суфи-Кургана, а лѣтомъ отъ урочища Са-

ры-Ташъ, но невозможность организовать въ этихъ пунктахъ перегрузку товаровъ на выюкъ не позволяетъ пользоваться колесной дорогой лишнихъ 110—170 верстъ. Дорога изъ Оша въ Кашгаръ идетъ черезъ урочище Лянгаръ, укрѣпленіе Гульчу въ Суфи-Курганъ, откуда зимній путь поворачиваетъ на востокъ и идетъ черезъ переваль Терекъ-Даванъ въ наше пограничное укрѣпленіе Иркештамъ и дальше по Китайской территоріи до самаго Кашгара; лѣтомъ же дорога изъ Суфи-Кургана идетъ черезъ переваль Талдыкъ на урочище Сары-Ташъ и затѣмъ поворачиваетъ на востокъ, идетъ въ этомъ направленіи до самаго Иркештама, гдѣ обѣ дороги и соединяются. Большая часть грузовъ направляется по дорогѣ, идущей черезъ переваль Терекъ-Даванъ, во первыхъ потому, что это направленіе короче Талдыкского верстъ на 40—45, а во вторыхъ, переваль Терекъ-Даванъ открытъ почти круглый годъ, тогда какъ Талдыкъ доступенъ лишь въ теченіе 4—5 лѣтнихъ мѣсяцевъ, когда караваны и идутъ по этому направленію, предпочитая удлинить дорогу, но зато имѣть на своемъ пути хорошій подножный кормъ, да и самая дорога черезъ Талдыкскій переваль хорошо разработана и доступна для колеснаго движенія вплоть до урочища Сары-Ташъ т. е. на протяженіи 177 верстъ отъ г. Оша. Участокъ Талдыкской дороги отъ Гульчи до Сары-Таша, длиною въ 102 версты, ежегодно ремонтируется на земскія средства, а потому и содержится въ исправности; ремонтъ этого участка обходится ежегодно въ 2500 рублей, но этой суммы едва хватаетъ на обычныя работы по исправленію полотна дороги, ремонтъ мостовъ, барьеровъ и укрѣпленіе отсыпей; ремонта же, связаннаго съ порохострѣльными работами и производствомъ значительныхъ выемокъ и

насыпей, пришедшихъ въ негодность съ теченіемъ времени, не производилось уже 18 лѣтъ, истекшихъ со времени устройства дороги, а потому необходимо произвести капитальный ремонтъ этой дороги, о чемъ и возбуждено ходатайство.

Отъ Сары-Таша—прямо на югъ, на протяженіи 40—45 верстъ, идетъ дорога на Памиры, до перевала Кизиль-Артъ, находящагося на Заалайскомъ хребтѣ, который и отдѣляетъ Ошскій уѣздъ отъ Памировъ; дорогу эту тоже предположено упорядочить, разработавъ ее для движенія на колесахъ. Дорога отъ Суфи-Кургана на Терекъ-Даванъ совершенно не разработана и благодаря крутымъ подъемамъ и спускамъ, а также безчисленнымъ переправамъ черезъ горныя рѣчки, очень тяжела для каравановъ, но, несмотря на это, по ней то и производится главное торговое движеніе по причинамъ, указаннымъ выше. Единственно, что пока сдѣлано на земскія средства для облегченія этого труднаго пути, это построено пять рабатовъ (заѣзжихъ домовъ) въ слѣдующихъ пунктахъ: въ Лянгарѣ, Суфи-Курганѣ, передъ подъемомъ на Терекъ-Даванъ и по спускѣ съ него въ урочище Катта-Кунышъ и пятый въ Кокъ-Су. Въ смыслѣ же разработки дороги ничего не сдѣлано, но сдѣлать это необходимо. Длина Кашгарской дороги въ предѣлахъ Ошскаго уѣзда слѣдующая: черезъ переваль Терекъ-Даванъ 194 версты, а черезъ переваль Талдыкъ 237 верстъ.

Сообщенія въ городахъ. Въ заключеніе считаю умѣстнымъ сказать нѣсколько словъ и о городскихъ путяхъ сообщеніяхъ; пути эти т. е. улицы рѣзко различаются въ зависимости отъ того, проходятъ ли онѣ по русской или туземной части городовъ; въ первыхъ онѣ широки, правильны, шоссированы (а въ Кокандѣ

даже и замощены) и вообще содержатся въ достаточной исправности, тогда какъ улицы туземныхъ городовъ узки, кривы, почти нигдѣ не шоссированы и вообще ничѣмъ не отличаются отъ обыкновенныхъ грунтовыхъ дорогъ уѣздовъ, а въ дождливое время онѣ покрыты еще болѣе невылазной грязью, чѣмъ уѣздныя дороги, что происходитъ потому, что будучи очень узкими, онѣ сильнѣе разбиваются и медленнѣе сохнутъ. Заканчивая описаніе путей сообщенія, приходится упомянуть и о способахъ передвиженія по нимъ т. е. объ экипажахъ. Для перевозки грузовъ и передвиженія пассажировъ по грунтовымъ дорогамъ служатъ почти исключительно арбы и, лишь какъ рѣдкое исключеніе, телѣги и фуры въ тѣхъ мѣстахъ, гдѣ имѣются русскія поселенія. Для личныхъ же поѣздокъ туземцы предпочитаютъ по прежнему верховую ѣзду.

Въ городахъ тоже не имѣется ни трамваевъ, ни конокъ, ни автомобилей *) и единственнымъ способомъ передвиженія служатъ извозчики, а въ туземныхъ частяхъ городовъ кромѣ того и арбы.

Водныхъ сообщеній въ Области нѣтъ, несмотря на наличность довольно значительныхъ рѣкъ, а именно Кара-Дарьи и Нарына, которыя по слияніи образуютъ Сыръ-Дарью, но всѣ эти рѣки для судоходства мало пригодны, какъ имѣющія чрезвычайно быстрое теченіе и крайне измѣнчивое русло.

Полковникъ *Алексѣевъ*.

*) Въ настоящее время установлено частнымъ предпринимателемъ автомобильное сообщеніе между г.г. Андижаномъ и Ошемъ, а также въ гор. Андижанѣ—между вокзаломъ и туземнымъ городомъ.

Почта и телеграфъ.

Въ 1910 году открыты 2 новыхъ почтово-телеграфныхъ отдѣленія въ селеніяхъ: Канибадамъ Кокандскаго уѣзда и Тюря-Курганъ Наманганскаго уѣзда, и такимъ образомъ общее число почтово-телеграфныхъ учрежденій въ Ферганской области достигаетъ нынѣ 16; расположены онѣ въ слѣдующихъ пунктахъ:

1) въ мѣстности Акъ-Бассага (контрольное отдѣленіе), 2) въ г. Андижанъ (почт.-тел. к-ра IV кл.), 3) въ сел. Ассакѣ Скобелевскаго уѣзда (почт.-тел. отд-ніе), 4) въ укр. Гульча (телегр. к-ра VI кл.), 5) въ укр. Иркештамъ (телегр. к-ра VI кл.), 6) въ сел. Канибадамъ (почт.-тел. отд-ніе), 7) въ г. Кокандъ (почт.-тел. к-ра III кл.), 8) въ г. Наманганъ (почт.-тел. к-ра V кл.), 9) въ г. Ошъ (почт.-тел. к-ра VI кл.), 10) въ г. Скобелевъ (почт.-тел. к-ра III кл.), 11) на ст. Посыетовка Ср.-Аз. жел. дор. (почтовое отд-ніе), 12) въ г. Ст.-Маргеланъ (почт.-тел. к-ра VI кл.), 13) въ сел. Тюря-Курганъ (почт.-тел. отд-ніе), 14) на ст. Федченко Ср.-Аз. жел. дор. (почт.-тел. отд-ніе), 15) въ сел. Хазретъ-Аюбъ (врем. почт. отд-ніе: съ 1 іюня по 1 сентября) и 16) въ г. Чустъ (почт.-тел. отд-ніе).

Свѣдѣнія о дѣятельности означенныхъ учреждений приведены въ слѣдующей таблицѣ:

	Въ 1909 г.	Въ 1910 г.	Сравнител. съ 1909 г.
Число почтово-телеграфныхъ учреждений	14	16	+2
Число чиновниковъ	89	105	+16
Число нижнихъ служителей	68	78	+10
Отправлено и получено почтъ	15690	17423	+1733
Отправлено и получено всякаго рода простой (неденежной) корреспонденціи	6254248	3075546	—3178702*)
Отправлено и получено всякаго рода денежной корреспонденціи и посылокъ	274852	284441	+9589
На сумму	125127989 р.	419647617 р.	+294519628 р.
Отправлено и получено телеграммъ	582610	747766	+165156
Получено дохода	330946 р.	387931 р.	+56985 р.
Общій расходъ на содержаніе почтово-телеграфныхъ учреждений	85117 р.	92206 р.	+7089
Чистый доходъ	245829 р.	295725 р.	+49896 р.

*) Свѣдѣнія за 1909 г., сообщенныя почт.-тел. вѣдомствомъ, оказались значительно преувеличенными.

Общественное благоустройство и благочиніе.

Городское благоустройство. Въ 1910 году по части городского благоустройства должно отмѣтить слѣдующее:

По гор. Андижану: Открыто дѣйствіе телефонной сѣти; окончена перестройка старой больницы и построены службы при ней.

Отремонтированы три улицы.

Частными лицами построено 13 новыхъ домовъ.

По гор. Коканду: Предпринята постройка мостовой по Старо-Ходжентской улицѣ.

Изъ частныхъ построекъ заслуживаютъ вниманія: оконченное въ этомъ году постройкой большое, красивое, стильное зданіе Русско-Китайскаго банка и громадное, желѣзо-бетонное зданіе маслобойнаго завода бр. Вадьяевыхъ, а также вновь выстроенное зданіе Коммерческаго училища.

По гор. Намангану: Въ новой части города устроено 6 каменныхъ мостовъ и капитально отремонтированъ мостъ черезъ Янги-арыкъ; приведенъ въ порядокъ городской паркъ, причемъ въ немъ поставлены частными предпринимателями 6 красивыхъ будочекъ для продажи шипучихъ водъ.

Частными лицами построено въ отчетномъ году 25 домовъ.

По гор. Скобелеву: Отремонтированы дороги и мосты съ засыпкою улицъ шагаломъ на сумму 6.489 руб. 90 коп.; произведено укрѣпленіе береговъ Маргеланъ-сая, и прорыты новые оросительные и осушительные каналы на сумму 2.265 руб.

На Воскресенскомъ базарѣ устроены скотскій дворъ и 2 колодца. Построена 5 полицейская будка и произведенъ ремонтъ многочисленныхъ въ гор. Скобелевѣ городскихъ зданій.

Въ гор. Ошъ: Начаты постройкой городская больница и скотобойня.

Закончена постройкой новая церковь.

Въ гор. Ст.-Маргеланъ: Закончены вчернѣ зданія мужской больницы и полицейскаго управленія.

Въ благоустройствѣ *гор. Чуста* наблюдается остановка за отсутствіемъ средствъ.

Преступность населенія Ферганской области *).

(См. приложенія за №№ 17, 18, 19 и 20).

Матеріаломъ для изученія преступности населенія Ферганской области за 1910 годъ служатъ данныя мѣстной судебной статистики и сообщенія участковыхъ и полицейскихъ приставовъ о ихъ наблюденіяхъ по данному вопросу. Матеріаль этотъ не особенно богатъ. До нѣкоторой степени мы пополняемъ его цифровыми данными, опубликованными въ издаваемомъ Министерствомъ Юстиціи „Сводѣ статистическихъ свѣдѣній по дѣламъ уголовнымъ“. Къ сожалѣнію, послѣдній изъ изданныхъ такихъ „Сводовъ“ содержитъ въ себѣ свѣдѣнія только еще за 1907 годъ.

Такимъ образомъ, — спѣшимъ оговориться, — точность нашихъ выводовъ опредѣляется качествомъ матеріала, находящагося въ нашемъ распоряженіи.

Преступность населенія Ферганской области превышаетъ вдвое норму общей преступности всего населенія Россійской имперіи. По даннымъ „Свода статистическихъ свѣдѣній по дѣламъ уголовнымъ“, издаваемаго Министерствомъ Юстиціи, въ Россійской имперіи вообще на 1.000 жителей приходится въ теченіе одного года 1 осужденный судебною властью

*) Статья дѣйствительнаго члена Ферганскаго Областного Статистическаго Комитета присяжнаго повѣреннаго Г. В. Покровскаго.

за то или иное преступленіе или проступокъ. По даннымъ мѣстной судебной статистики, въ Ферганской области на каждую 1.000 жителей въ 1910 году пришлось по 2 осужденныхъ. Слѣдовательно, *коэффициентъ преступности* населенія Ферганской области равенъ 0,2⁰/₀. Въ основу опредѣленія этого коэффициента нами приняты слѣдующія цифры: населеніе Ферганской области составляютъ 1.940.000 человекъ (по „Списку населенныхъ мѣстъ“, изданіе Ферганскаго Статистическаго Комитета, 1909 года), а осуждено въ 1910 году было: общими судебными установленіями 296 человекъ (7⁰/₀), мировыми—2.018 (15⁰/₀) и народнымъ судомъ 1646 (42⁰/₀), а всего 3.960 человекъ.

Опредѣляя степень преступности населенія отношеніемъ числа осужденныхъ къ количеству населенія, мы, быть можетъ, дѣлаемъ нѣкоторую ошибку, но для болѣе точныхъ опредѣленій у насъ нѣтъ данныхъ. Что нѣкоторая ошибка здѣсь возможна, это ясно, какъ изъ апріорнаго положенія, что не всякій осужденный—преступникъ, и не всякій оправданный—невиновный, такъ и изъ наблюденій въ данномъ направленіи должностныхъ лицъ, стоящихъ наиболѣе близко къ населенію. Такъ на примѣръ, одинъ изъ участковыхъ приставовъ, сѣтуя на „недовѣріе слѣдственной и судебной власти“, обнаруживающееся при оцѣнкѣ свидѣтельскихъ показаній въ отношеніи „къ показаніямъ чиновъ полиціи и администраціи, производящихъ дознанія“, констатируетъ „проистекающіе отсюда часто оправдательные приговоры и безнаказанность завѣдомыхъ преступниковъ“, которые возвращаются въ свои мѣста „окруженные въ глазахъ населенія ореоломъ неуловимости“.

Конечно, во всякомъ дѣлѣ бываютъ ошибки.

Однако, что касается *соотношенія чиселъ оправ-*

данныхъ и осужденныхъ, то здѣсь мы наблюдаемъ строго опредѣленный статистическій законъ, указывающій на несовершенство той или иной (рѣшать не беремся) стадіи уголовнаго процесса. По среднему выводу изъ статистическихъ данныхъ за цѣлый рядъ лѣтъ (по 1907 годъ включительно), опубликованныхъ Министерствомъ Юстиціи въ „Сводѣ статистическихъ свѣдѣній по дѣламъ уголовнымъ“, оправдываемые всегда составляютъ треть, а осужденные двѣ трети общаго числа подсудимыхъ. На первый взглядъ это—ненормально: или треть привлекаемыхъ къ уголовной отвѣтственности слѣдственной властью всегда невиновна, или судебная власть всегда оправдываетъ треть преступниковъ. Но, повторяемъ, это кажется ненормальнымъ лишь на первый взглядъ. Напримѣръ, именно такое соотношеніе чиселъ подсудимыхъ, осужденныхъ и оправданныхъ и составляетъ, по „Своду“ Министерства Юстиціи, норму, какъ непреложный статистическій законъ, подтверждающій несовершенство человѣческихъ учрежденій.

И въ Ферганской области въ 1910 году оправданные составляли 34%, а осужденные 66% общаго числа подсудимыхъ. Въ частности, въ общихъ судебныхъ установленіяхъ изъ всѣхъ подсудимыхъ было оправдано 39% и осуждено 61%, а въ мировыхъ—29% и 71%. Степень уклоненія отъ указанной нормы уголовной репрессіи у отдѣльныхъ мировыхъ судей болѣе значительна, какъ видно изъ слѣдующей таблички:

		Изъ 100 подсудимыхъ:	
		оправдано.	осуждено.
У Мир. Судьи	3 уч. Кокандск. уѣзда	15	85
„ „	„ 3 „ Андижанс. „	16	84
„ „	„ 2 „ „ „	21	79
„ „	„ 1 „ Кокандск. „	25	75

Изъ 100 подсудимыхъ:
оправдано. осуждено.

У Мир. Судьи 2 уч. Скобелевс.	„	33	67
„ „ „ 1 „ Наманганс.	„	35	65
„ „ „ 3 „ Скобелевс.	„	45	55
„ „ „ 1 „ Ошскаго	„	47	53

Быть можетъ, эти крайнія уклоненія отъ нормы уголовной репрессіи объясняются въ Ферганской области отсутствіемъ Мироваго Съѣзда, какъ учрежденія, которое, по мысли Уставовъ ИМПЕРАТОРА АЛЕКСАНДРА II, должно-бы, между прочимъ, объединяя мировыхъ судей, дать имъ возможность, путемъ дѣловаго общенія, устанавливать однообразные принципы при оцѣнкѣ доказательствъ въ уголовныхъ дѣлахъ, при опредѣленіи преступности дѣяній,

Ростъ преступности въ Ферганской области за послѣдніе года можно видѣть изъ сопоставленія слѣдующихъ цифръ. Всѣми судебными мѣстами было осуждено человѣкъ: въ 1904 г.—1.978, въ 1905 г.—1 889, въ 1906 г.—2.667, въ 1907 г.—3.008, въ 1908 г.—2.635, въ 1909 г.—2.460, въ 1910 г.—3.960.

Для изученія *субъектовъ* преступныхъ дѣяній лицъ, осужденныхъ судебной властью, и важнѣйшихъ *факторовъ* преступности въ нашемъ распоряженіи имѣются статистическія данныя лишь общихъ и мировыхъ судебныхъ установленій; веденіе соотвѣтствующей отчетности въ народномъ судѣ не установлено.

Согласно этихъ данныхъ, три четверти преступниковъ въ Ферганской области составляютъ вообще *уроженцы* Туркестанскаго края; изъ нихъ двѣ трети —уроженцы Ферганскій области, а остальные—прочихъ областей. Уроженцы Кавказа даютъ только 5% осужденныхъ, а уроженцы Европейской Россіи и иностранцы вмѣстѣ—20%.

Почти вся масса преступниковъ, около 90⁰/₀ ихъ, принадлежитъ къ числу сельскихъ обывателей и крестьянъ, остальные—къ другимъ сословіямъ.

По національностямъ осужденные распредѣляются въ общихъ и мировыхъ судебныхъ установленіяхъ различно: въ общихъ: сартовъ—больше половины (54⁰/₀), киргизъ—10⁰/₀, узбековъ и др. туземцевъ Туркестана—7⁰/₀, народностей Кавказа—6⁰/₀, татаръ—2⁰/₀, персіянь и турокъ—4⁰/₀, поляковъ—1⁰/₀ и русскихъ—16⁰/₀, а въ мировыхъ: сартовъ—около трети (32⁰/₀), киргизъ, узбековъ и др. туземцевъ Туркестана—3⁰/₀, народностей Кавказа—7⁰/₀, татаръ и башкиръ—6⁰/₀, персіянь и турокъ—13⁰/₀, грековъ—2⁰/₀, евревъ—2⁰/₀, китайскихъ подданныхъ—1⁰/₀ и русскихъ—болѣе трети (37⁰/₀).

Большая часть осужденныхъ исповѣдуетъ магометанскую религію, а именно 78⁰/₀ изъ числа осужденныхъ общими судебными установленіями и 63⁰/₀—мировыми, остальные исповѣдуютъ христіанскую религію.

Соотношеніе половъ осужденныхъ: мужчинъ 98⁰/₀ и женщинъ 2⁰/₀.

По возрасту осужденные группируются такъ:

Возрастъ осужденныхъ:	Общ. суд. устан.	Мир. суд. устан.
До 21 года	10 ⁰ / ₀	12 ⁰ / ₀
21—29 лѣтъ	43 ⁰ / ₀	46 ⁰ / ₀
30—39 лѣтъ	31 ⁰ / ₀	33 ⁰ / ₀
40—49 лѣтъ	13 ⁰ / ₀	8 ⁰ / ₀
50—59 лѣтъ	3 ⁰ / ₀	1 ⁰ / ₀
Итого	100 ⁰ / ₀	100 ⁰ / ₀

Какъ видно, больше половины всѣхъ преступленій совершаются лицами въ возрастѣ до 30 лѣтъ. Наиболѣе опаснымъ въ этомъ отношеніи для чело- вѣка является именно возрастъ отъ 21 года до 30 лѣтъ, возрастъ полного разцвѣта силъ и стремленій.

Семейное положеніе, несомнѣнно, отражается на тяжести преступныхъ дѣяній. Такъ, среди осужденныхъ мировымъ судомъ за проступки преобладаютъ холостые (65%), а среди осужденныхъ общимъ судомъ за болѣе важныя преступленія, напротивъ, женатые (56%).

Огромное значеніе въ данномъ вопросѣ занимаетъ *образованіе*. Почти всѣ осужденные въ Ферганской области выходятъ изъ невѣжественной массы населенія: 95%—безъ всякаго образованія и только 5%—съ низшимъ образованіемъ. Среди осужденныхъ безъ образованія—15% грамотныхъ. Такое явленіе мы наблюдаемъ и въ Россійской имперіи вообще: 97% всѣхъ преступниковъ не получили никакого образованія, 1,5%—получили лишь низшее образованіе, лица съ среднимъ образованіемъ даютъ меньше 1% осужденныхъ, а съ высшимъ—меньше 1/2%, причемъ на долю лицъ съ образованіемъ падаетъ незначительное число преступленій государственныхъ, противъ печати и нѣкоторыхъ другихъ, а на долю лицъ безъ образованія—вся масса кражъ, разбоевъ, грабежей, тѣлесныхъ поврежденій и под.

Экономическое положеніе является также однимъ изъ важнѣйшихъ факторовъ преступности, какъ видно изъ слѣдующей таблички:

Профессіи осужденныхъ.	Осуждено:	
	Мир. суд.	Общ. суд.
Рабочіе, прислуга, мелкіе служащіе	74%	46%
Хлѣбопашцы (въ т. ч. дикканы)	15%	38%
Хозяева въ промышленности	7%	7%
Служащіе на государ. и общ. службѣ	—	5%
Неопредѣлен. занятій и безъ занятій	4%	4%
Итого	100%	100%

Сравнительно незначительный % диккановъ, осужденныхъ мировымъ судомъ, объясняется тѣмъ,

что почти вся масса проступковъ, совершаемыхъ туземцами, вѣдается народнымъ судомъ, осужденные которымъ, какъ мы видѣли, составляютъ 42% всего числа осужденныхъ въ Ферганской области за 1910 годъ.

Время года совершенія преступленій и проступковъ различно. Тогда какъ преступленія совершаются по большей части (62%) весной и осенью (периоды крупныхъ хлопковыхъ операцій у насъ), большая часть проступковъ (61%) совершается лѣтомъ и зимой.

Также различно и *мѣсто* совершенія преступленій и проступковъ. Первые имѣютъ мѣсто преимущественно (65%) въ уѣздахъ (по селеніямъ), послѣдніе—въ городахъ (79%).

Относительно *соучастія* въ преступленіяхъ и проступкахъ нужно отмѣтить, что двѣ трети проступковъ совершаются единолично, изъ преступленій же единолично совершается только половина.

Рецидивистовъ среди осужденныхъ какъ общимъ, такъ и мировымъ судомъ, около 10%.

Что касается *алкоголизма*, то среди осужденныхъ русскимъ судомъ зарегистрировано лицъ, совершившихъ преступленіе или проступокъ въ состояніи опьяненія, лишь 4%, а лицъ, вообще подверженныхъ привычному пьянству, отъ 2 до 5%. Однако, должно замѣтить, что точность этихъ цифръ оффиціальной статистики подлежитъ большому сомнѣнію, какъ увидимъ ниже изъ сообщеній приставовъ о наблюденіяхъ ихъ въ данномъ отношеніи.

Ознакомившись съ субъектами преступныхъ дѣяній и важнѣйшими факторами преступности, перейдемъ къ разсмотрѣнію соотношенія различныхъ преступленій и проступковъ по ихъ *роду*.

Преступленія:

Насильственное похищеніе чужого имущества (разбои и грабежи)	35%
Преступленія противъ телѣсной неприкосновенности	18%
Кража	17%
Убійство	13%
Государственныя преступленія и прест. противъ порядка управленія	8%
Служебныя преступленія	5%
Поддѣлка и распространеніе монеты и кредитныхъ бумагъ	1%
Преступленія противъ общественной нравственности (мужеложство)	1%
Мошенничество	1%
Присвоеніе чужого имущества	1%
<u>Итого</u>	<u>100%</u>

Проступки:

Похищеніе и поврежденіе чужого лѣса	19%
Кража	18%
Оскорбленіе чести	14%
Нарушеніе порядка и спокойствія	9%
Проступки противъ порядка управленія	8%
Нарушеніе уставовъ казенныхъ управленій	8%
Угрозы и насилія	6%
Проступки противъ общественнаго благоустройства	3%
Мошенничества, обманы и присвоенія	3%
Нарушенія устава о паспортахъ	2%
Проступки противъ народнаго здравія	2%
Самовольное пользованіе чужимъ имуществомъ и поврежденіе его	2%
Проступки противъ личной безопасности	1%
Прочіе проступки	5%
<u>Итого</u>	<u>100%</u>

Въ частности, прогрессирующей за последнее десятилетіе ростъ числа разбоевъ и грабежей выражается слѣдующими цифрами. Случаевъ насильственного похищенія чужого имущества зарегистрировано: въ 1901 г.—55, въ 1902 г.—58, въ 1903 г.—53, въ 1904 г.—74, въ 1905 г.—163, въ 1906 г.—125, въ 1907 г.—131, въ 1908 г.—173, въ 1909 г.—254 и въ 1910 г.—288.

Наконецъ, судебная репрессія выразилась въ слѣдующихъ наказаніяхъ. Изъ числа осужденныхъ общимъ судомъ приговорено:

Въ каторжныя работы	$\left\{ \begin{array}{l} \text{на 12—10 лѣтъ} \\ \text{„ 10— 8 „} \\ \text{„ 8— 6 „} \\ \text{„ 6 и менѣе} \end{array} \right.$	1%	} 26%
		6%	
		9%	
		9%	
„ арестанскія отдѣленія			45%
„ тюрьму съ лишеніемъ правъ			6%
„ тюрьму и крѣпость безъ лишенія правъ			19%
Къ аресту			4%
Итого			100%

При этомъ надо имѣть въ виду, что 75% всѣхъ осужденныхъ общимъ судомъ наказаніе уменьшено, вслѣдствіе признанія смягчающихъ обстоятельствъ.

Всѣ осужденные мировымъ судомъ приговорены къ тюремному заключенію до 6 мѣсяцевъ или къ аресту.

Отъ разсмотрѣнныхъ выше данныхъ судебной статистики перейдемъ къ сообщеніямъ приставовъ, участковыхъ и полицейскихъ, относительно наиболѣе частыхъ преступленій и причинъ ихъ, а также относительно мѣропріятій, необходимыхъ къ уменьшенію преступности населенія Ферганской области.

Въ различныхъ мѣстностяхъ Ферганской области наиболѣе частыми являются не одни и тѣ же преступленія.

Въ Скобелевскомъ уѣздѣ вообще, наиболѣе частымъ преступленіемъ является похищеніе чужого движимаго имущества, какъ насильственное (разбои и грабежи), такъ и не насильственное (кражи). Въ частности, этотъ родъ преступленій, по наблюденію Кувинскаго участкаго пристава, составляетъ въ его районѣ 80% общаго числа всѣхъ преступленій. Разбойныя нападенія совершаются на дома зажиточныхъ туземцевъ, которыхъ разбойники нерѣдко подвергаютъ пыткамъ, чтобы добиться выдачи денегъ, и даже убиваютъ. Далѣе, въ Кувинскомъ участкѣ отмѣчаются, между прочимъ, кражи лошадей и скота и, наконецъ, урожаяевъ въ полѣ. И только въ Араванскомъ участкѣ рѣдки преступленія вообще, и встрѣчаются лишь единичные случаи убійствъ въ запальчивости и раздраженіи.

Въ Андижанскомъ уѣздѣ, какъ и въ Скобелевскомъ, доминирующимъ преступленіемъ являются грабежи, разбои и кражи. Въ послѣдней группѣ преступленій въ Базаръ-Курганскомъ и Узгенскомъ участкахъ выдѣляются кражи скота и лошадей. Кроме того, въ Султанъ-Абадскомъ участкѣ отмѣчаются убійства на почвѣ ревности, или во время ссоръ и дракъ, или изъ-за мести.

Въ Кокандскомъ уѣздѣ наиболѣе обычными преступленіями являются кражи, вообще, и въ частности скота (Канибадамскій участокъ), разбои и грабежи, сопровождаемые иногда нанесеніемъ ранъ и убійствами, и убійства по большей части на почвѣ ревности не только къ женщинамъ, но и къ бачамъ (Канибадамскій участокъ). Незначительна преступность сравнительно съ численностью населенія въ Бишъ-Арыкскомъ участкѣ.

Наманганскій уѣздъ выдѣляется среди другихъ уѣздовъ по сравнительно незначительной преступ-

ности населенія. Разбои и грабежи тамъ рѣдки (Чадакскій и Янги-Курганскій участки). Убійства случаются лишь во время ссоръ (Чустскій и Янги-Курганскій участки). Убійства случаются лишь во время ссоръ (Чустскій и Янги-Курганскій участки). Въ Нанайскомъ и Пригородномъ участкахъ встрѣчаются кражи лошадей (преимущественно киргизами). Затѣмъ слѣдуютъ: мелкія кражи, азартныя игры, мужеложство, оскорбленія и драки. Въ Янги-Курганскомъ участкѣ имѣютъ мѣсто нанесенія ранъ (ножемъ, кетменемъ) во время лѣтнихъ ссоръ изъ-за воды.

Въ Ошскомъ уѣздѣ, какъ въ кочевомъ, такъ и въ осѣдломъ районѣ его, наиболѣе частыми преступленіями являются кражи лошадей и скота. Другія преступленія, какъ на примѣръ грабежи или убійства, встрѣчаются крайне рѣдко.

Основной *причиной преступленій* въ Ферганской области, по наблюденіямъ всѣхъ участковыхъ и полицейскихъ приставовъ, является алкоголизмъ. Этому заключенію приставовъ, какъ мы отмѣтили уже раньше, противорѣчатъ данныя оффиціальной судебной статистики, однако несовершенство послѣдней даетъ основаніе отнести въ данномъ случаѣ съ большимъ довѣріемъ къ непосредственнымъ наблюденіямъ лицъ, стоящихъ къ населенію наиболѣе близко. „Что всѣ почти грабежи производятся пьяными туземцами“,—пишетъ, на примѣръ, одинъ изъ участковыхъ приставовъ,—„у меня на это есть цѣлый рядъ данныхъ за службу мою приставомъ. Неоднократно приходилось наблюдать въ ограбленномъ домѣ пустыя бутылки отъ водки, оставленныя грабителями. Кромѣ того, приходилось задерживать грабителей на мѣстѣ грабежа, и они большею частью были не трезвыми“.

Другой приставъ отмѣчаетъ: „Не было почти слу-

чая, чтобы задержанный разбойникъ не былъ сильно пьющимъ“. Туземцы пьютъ водку, пиво и другіе спиртные напитки, а тамъ, куда послѣдніе еще не успѣли проникнуть, пьютъ по прежнему бузу (напитокъ изъ проса или риса), особенно киргизы. На ряду съ этимъ стоитъ аналогичная причина: употребленіе другихъ нервныхъ ядовъ, а именно: куреніе наши (экстрактъ конопли), питье кукнара (настой маковыхъ головокъ) и куреніе опиума.

Далѣе, причинами преступленій служатъ: общая некультурность жизни туземцевъ, бѣдность и поголовное невѣжество; измѣненіе экономическихъ условій жизни, вслѣдствіе распространенія культуры американскаго хлопчатника и развитія промышленности, и отсюда—нарощеніе среди туземцевъ безземельнаго пролетаріата; ослабленіе религіозности и пренебреженіе туземцами, особенно молодежью, основными требованіями мусульманскаго вѣроученія; отсутствіе въ туземной семьѣ воспитанія и женскаго вліянія, въ силу ничтожнаго положенія туземки, какъ въ обществѣ, такъ и дома, и отсюда—грубость и дикость натуръ и несдержанность, необузданность нравовъ туземцевъ; массовое безбрачіе туземцевъ и вытекающая отсюда необходимость прибѣгать къ половымъ эксцессамъ, какъ на примѣръ педерастіи („бачи“) и пр., создающимъ атмосферу разврата; отсутствіе разумныхъ развлеченій, которыя могли бы заполнить досугъ туземца, взамѣнъ „гаповъ“ и азартныхъ игръ въ кумаръ (кости) и карты; дурное вліяніе на туземцевъ буйнаго и пьянаго элемента населенія—пришлыхъ изъ Европейской Россіи и съ Кавказа рабочихъ и мастеровыхъ на заводахъ, на станціяхъ жел. дор. и пр., а также каторжниковъ, вернувшихся на родину съ Сахалина послѣ Японской войны и остающихся на нелегальномъ положеніи;

развращающее вліяніе тюремнаго заключенія, сказывающееся на туземцахъ, приговоренныхъ народнымъ судомъ на долгіе сроки по маловажнымъ проступкамъ, гдѣ по русскому закону полагались бы лишь штрафъ или арестъ.

Наконецъ, какъ причины преступленій, указываются: сравнительная мягкость закона, отмѣнившаго наказанія по шаріату, каравшему, на примѣръ, кражу—отсѣченіемъ руки, убійство—смертной казнью (خودات); недовѣріе слѣдственной и судебной власти при оцѣнкѣ свидѣтельскихъ показаній, проявляемое въ отношеніи показаній чиновъ полиціи и администраціи, производящихъ дознанія, и проистекающіе отсюда часто оправдательные приговоры и безнаказанность завѣдомыхъ, по мнѣнію чиновъ исполнительной власти, преступниковъ, которые возвращаются въ свои мѣста, окруженные въ глазахъ населенія „ореоломъ неуловимости“; полное отсутствіе сельской полиціи, и укрывательство преступниковъ населеніемъ изъ-за трусости и боязни мести и чинами туземной администраціи изъ-за корыстныхъ видовъ. Послѣднее явленіе одинъ изъ участковыхъ приставовъ объясняетъ такъ: „При существующей системѣ выборовъ на должности волостныхъ управителей, когда послѣдними затрачиваются на агитацію иногда десятки тысячъ, невозможно въ лицѣ ихъ имѣть хорошихъ и честныхъ работниковъ. Каждый изъ нихъ въ теченіе кратковременнаго состоянія въ должности старается съ лихвой вернуть затраченное. Отсюда слѣдуетъ, что сокрытіе всякаго рода беззаконій, совершаемыхъ туземцами, является для волостнаго управителя или старшины источникомъ дохода, которымъ и покрывается затраченное на выборахъ“. Такъ на примѣръ, замѣчаетъ другой участковый приставъ, притоны для игры въ кости

(„кумаръ“) „находятся даже на откупѣ у чиновъ туземной администраціи“.

Что касается *мѣропріятій*, необходимыхъ къ уменьшенію преступности, то большая часть приставовъ совершенно воздерживается отъ указанія такихъ, полагая, очевидно, что указаніе причинъ преступленій подсказываетъ уже, какія мѣры необходимы здѣсь, и лишь нѣкоторые пристава указываютъ на наиболее важныя и неотложныя, по ихъ мнѣнію. Конечно, разрѣшеніе вопроса о мѣропріятіяхъ хотя бы къ ослабленію, а не искорененію преступности — одна изъ самыхъ сложныхъ и трудныхъ соціальныхъ проблемъ. Далѣе мы приводимъ всѣ указанія въ этомъ отношеніи приставовъ, диктуемые имъ ихъ опытностью и знаніемъ туземной жизни.

Какъ самая необходимая общая мѣра къ уменьшенію преступности населенія указывается борьба съ народнымъ невѣжествомъ путемъ введенія всеобщаго обученія, причемъ для распространенія грамотности, въ частности, среди кочевого населенія рекомендуется организація подвижныхъ школъ-юртъ въ каждомъ аулѣ. Затѣмъ, высказывается желательность учрежденія „суда общественнаго“, что однако, вслѣдствіе низкой ступени духовнаго развитія туземцевъ, трудно осуществимо, но зато тѣмъ болѣе необходима коренная реформа народнаго суда, гдѣ преступники часто остаются безнаказанными.

Далѣе, указываются слѣдующія мѣры, необходимыя для борьбы съ преступностью: учредить должности полицейскихъ урядниковъ и организовать русскую сельскую стражу, такъ какъ караульщики-туземцы не только не оказываютъ, на примѣръ, разбойникамъ никакого сопротивленія, но, напротивъ, „подчасъ даже указываютъ имъ дома богачей“; за-

мѣстить выборныхъ волостныхъ управителей лицами по назначенію начальства.

Въ частности, для искорененія кражъ лошадей и скота, нѣкоторые изъ приставовъ рекомендуютъ возложеніе денежной отвѣтственности за каждую кражу на населеніе того пятидесятничества, въ районѣ котораго совершена кража, другіе — усиленіе уголовной отвѣтственности, такъ какъ тюремное заключеніе до 18 мѣсяцевъ, — *maximum*, къ чему можетъ приговорить конокрада народный судъ, — не достигаетъ цѣли. По послѣднему вопросу замѣтимъ слѣдующее. Законъ 6 іюня 1909 года объ усиленіи уголовной отвѣтственности за похищеніе лошадей и крупнаго рогатаго скота не изъялъ этого рода дѣлъ изъ компетенціи народнаго суда, когда они ему подсудны, и только конокрады-туземцы, совершившіе данное преступленіе въ чертѣ русскаго поселенія или по отношенію къ не—туземцу или къ туземцу, но имѣющему не однородный съ конокрадомъ судъ (казія по шаріату или бія по адату), рискуютъ лишеніемъ правъ и заключеніемъ въ арестантскія отдѣленія до 5-ти лѣтъ по приговору общихъ судебныхъ установленій. Такимъ образомъ, этотъ новый законъ у насъ является полумѣрой и даже меньше того.

Наконецъ, въ отношеніи борьбы съ алкоголизмомъ и потребленіемъ другихъ наркотиковъ (наши, кукнара и опиума), пристава обращаютъ вниманіе на необходимость: закрыть питейныя заведенія по городамъ; закрыть по кишлакамъ такъ называемые „оптовые“ склады вина и пива, изъ которыхъ продаются „раздробительно“ не только эти, но и другіе спиртные напитки (водка, коньякъ), и которые, при запрещенности въ уѣздахъ заведеній для „раздробительной“ продажи напитковъ, *eo ipso* являются

также запрещенными; увеличить наказаніе за тайную продажу спиртныхъ напитковъ и пьянство; запретить населенію посѣвы конопли и мака, какъ растеній, приносящихъ одно лишь зло въ видѣ ядовъ „наши“ и „кукнара“.

Народный судъ. Въ заключеніе приведемъ нѣсколько общихъ цифръ, касающихся дѣятельности народныхъ судей и ихъ вознагражденія за 1910 годъ.

Всѣми народными судьями Ферганской области въ теченіе 1910 года было разрѣшено дѣлъ уголовныхъ 1.874 и гражданскихъ 6.861; по послѣднимъ присуждено около 1.000.000 рублей. Кромѣ того народными судьями засвидѣтельствовано 286.125 различныхъ гражданскихъ сдѣлокъ.

Вознагражденія за свой трудъ всѣми 169 народными судьями въ теченіе того же года получено всего 121.115 руб. 7 коп., т. е. въ среднемъ на cadaго судью не больше, какъ по 722 рубля въ годъ. Вознагражденіе болѣе чѣмъ скромное: по 60 рублей въ мѣсяць. Таковы показанія по данному вопросу самихъ судей.

Однако къ свѣдѣніямъ, исходящимъ отъ народныхъ судей, надо относиться съ нѣкоторой осмотрительностью: по замѣчаніямъ приставовъ, народные судьи получаютъ въ дѣйствительности въ 10 разъ больше, чѣмъ показываютъ, т. е. въ среднемъ тысячъ по 7 на cadaго въ годъ.

Это вѣроятнѣй.

При исчисленіи расходовъ населенія на содержаніе народнаго суда необходимо имѣть въ виду, что состоящіе при народныхъ судьяхъ аглямы, муфтіи и мирзы тоже имѣютъ заработокъ, окупаемый населеніемъ же, но установить размѣры этого дополнительнаго расхода, хотя бы приблизительно, не представляется возможности.

Исполненіе гражданскихъ рѣшеній.

Исполненіе рѣшеній мировыхъ и общихъ судебныхъ установленій по гражданскимъ дѣламъ лежитъ на обязанности не только спеціальныхъ судебныхъ приставовъ, но также и приставовъ общей полиціи и администраціи. И хотя для послѣднихъ эта функція послѣ прямыхъ обязанностей является второстепенной, но она почти всей тяжестью своей легла именно на нихъ. Въ теченіе 1910 года подлежало исполненію 17.988 гражданскихъ рѣшеній, и изъ нихъ болѣе $\frac{2}{3}$ (68%) было поручено полицейскимъ и участковымъ приставамъ и менѣе $\frac{1}{3}$ (32%)—судебнымъ. Кромѣ того, изъ 8.605 повѣстокъ судебныхъ установленій по гражданскимъ же дѣламъ 90% было вручено сторонамъ тѣми же полицейскими и участковыми приставами и только 10%—судебными. При этомъ нужно замѣтить еще, что одинъ и тотъ же трудъ приставовъ оплачивается неодинаково. Въ то время какъ судебные пристава получаютъ вознагражденія съ прогонными деньгами по 3 р. 50 к., а чистаго вознагражденія по исполненію cadaго рѣшенія въ среднемъ 2 рубля, пристава полицейскіе и участковые получаютъ вознагражденія съ прогонными деньгами только 1 р. 76 к., а чистаго вознагражденія только 60 к., за врученіе же каждой повѣстки первые получаютъ въ среднемъ по 20 к., послѣдніе лишь по полторы копѣйки!

Не говоря о несправедливости такого распредѣленія труда и вознагражденія между приставами судебными и не судебными, нельзя не обратить вниманія на то, что, несомнѣнно, этотъ огромный трудъ участковыхъ и полицейскихъ приставовъ по исполненію судебныхъ рѣшеній и порученій неизбежно долженъ отвлекать ихъ отъ исполненія прямыхъ сво-

ихъ служебныхъ обязанностей въ ущербъ удовлетворенію другихъ потребностей населенія.

Подробныя свѣдѣнія о дѣятельности судебныхъ, участковыхъ и полицейскихъ приставовъ по исполненію гражданскихъ рѣшеній за десятилѣтіе 1901—1910 г.г. помѣщены въ отдѣлѣ особыхъ приложений въ таблицѣ № 21.

Гавр. Покровскій.

Тюрьмы и арестанты.

Въ отчетномъ году вполнѣ закончено постройкой новое зданіе арестнаго дома въ г. Андижанѣ, въ которое и переведены арестанты изъ стараго, временнаго помѣщенія; новый арестный домъ вполнѣ отвѣчаетъ своему назначенію, но за неимѣніемъ въ городѣ тюрьмы въ немъ часто приходится содержать и лицъ, подлежащихъ тюремному заключенію.

Число мѣстъ заключенія осталось безъ перемѣны: въ Области имѣются: 4 тюрьмы въ городахъ: Скобелевѣ, Кокандѣ, Наманганѣ и Ошѣ и 6 полицейскихъ арестныхъ домовъ, изъ которыхъ четыре расположены въ названныхъ городахъ и затѣмъ по 1 арестному дому имѣется въ городахъ Ст.-Маргеланѣ и, какъ сказано, въ г. Андижанѣ.

Кромѣ того имѣются арестные дома въ городѣ Чустѣ и сел. Янги-Курганѣ, но они не дѣйствуютъ за неимѣніемъ при нихъ штата надзирателей.

Въ означенныхъ мѣстахъ заключенія въ 1910 г. содержалось арестантовъ 6.315 изъ нихъ: оставалось отъ 1909 года мужчинъ—791, женщинъ—9, всего—800; поступило: мужчинъ—5.447, женщинъ—68, всего поступило—5.515; выбыло: мужчинъ—5.330, женщинъ—56, всего выбыло—5.414 и затѣмъ къ 1 января 1911 года оставалось мужчинъ—880, женщинъ

—21; всего оставалось—901 человекъ. Распределе-
ніе арестантовъ по мѣстамъ заключенія и по кате-
горіямъ показано въ таблицѣ 23 особыхъ прило-
женій.

Въ отчетномъ году, также какъ и въ предше-
ствующіе годы наблюдалось крайнее переполненіе
мѣстъ заключенія, выстроенныхъ уже довольно дав-
но и рассчитанныхъ на значительно меньшее коли-
чество арестантовъ, тѣмъ болѣе, что число лицъ,
содержавшихся подъ стражей, увеличилось въ срав-
неніи съ прошлымъ годомъ на 974 или на 18⁰/₀.

Въ особенности не удовлетворяютъ своему на-
значенію Скобелевская и Кокандская тюрьмы и аре-
стный домъ въ г. Скобелевѣ.

П о ж а р ы .

Свѣдѣнія о пожарахъ въ 1910 году сгруппиро-
ваны въ слѣдующей таблицѣ:

Мѣсто пожаровъ.	Зимой.			Весною.			Лѣтомъ.			Осенью.			Всего въ годъ.			Причина пожаровъ				
	Число пожаровъ.	Число погорѣвшихъ дворовъ.	Сумма.	Число пожаровъ.	Число погорѣвшихъ дворовъ.	Сумма.	Число пожаровъ.	Число погорѣвшихъ дворовъ.	Сумма.	Число пожаровъ.	Число погорѣвшихъ дворовъ.	Сумма.	Число пожаровъ.	Число погорѣвшихъ дворовъ.	Сумма.	Отъ молнии.	Отъ неосторожности.	Отъ умышленнаго поджога.	Отъ неизвѣстной причины.	Отъ дурн. устрой-ства печей.
			Руб.			Руб.			Руб.			Руб.			Руб.					
Гор. Андижанъ	5	3	6820	1	1	1200	1	—	150	2	2	1800	9	6	9970	—	3	—	4	2
Андижанскій уѣздъ	7	6	1270	5	5	180	6	6	7730	5	4	520	23	21	9700	—	16	—	6	1
Итого въ уѣздѣ	12	9	8090	6	6	1380	7	6	7880	7	6	2320	32	27	19670	—	19	—	10	3
Гор. Кокандъ	6	5	35240	1	1	50	2	2	120	3	2	20050	12	10	55460	—	5	—	1	6
Кокандскій уѣздъ	10	12	200351	2	4	79	5	5	1235	12	12	516	29	33	202181	—	24	2	2	1
Итого въ уѣздѣ	16	17	235591	3	5	129	7	7	1355	15	14	20566	41	43	257641	—	29	2	3	7
Гор. Скобелевъ	—	—	—	—	—	—	1	1	8000	—	—	—	1	1	8000	—	—	—	1	—
„ Стар.-Маргеланъ	1	1	8	—	—	—	1	1	5	—	—	—	2	2	13	—	2	—	—	—
Скобелевскій уѣздъ	14	14	86670	2	2	103875	3	3	85	3	3	47303	22	22	237933	—	14	1	7	—
Итого въ уѣздѣ	15	15	86678	2	2	103875	5	5	8080	3	3	47303	25	25	245936	—	16	1	7	—
Гор. Наманганъ	9	7	30148	—	—	—	1	—	2	4	1	1519	14	8	31659	—	11	—	3	—
„ Чустъ	—	—	—	—	—	—	—	—	—	4	4	34	4	4	34	—	—	—	2	2
Наманганскій уѣздъ	4	4	455	2	—	121	7	5	376	11	9	339	24	18	1291	—	20	—	2	2
Итого въ уѣздѣ	13	13	30603	2	—	121	8	5	378	19	14	1882	42	32	32984	—	31	—	7	4
Гор. Ошъ	—	—	—	—	—	—	—	—	—	—	—	—	—	—	—	—	—	—	—	—
Ошскій уѣздъ	—	—	—	—	—	—	—	—	—	1	1	462	1	1	462	—	1	—	—	—
Итого въ уѣздѣ	—	—	—	—	—	—	—	—	—	1	1	462	1	1	462	—	1	—	—	—
Всего въ городахъ	21	16	72216	2	2	1250	6	4	8277	13	9	23393	42	31	105136	—	21	—	11	10
Всего въ уѣздахъ	56	54	360962	13	13	105505	27	23	17693	45	38	72533	141	128	556693	—	96	3	27	14
Всего въ Области	77	70	433178	15	15	106755	33	27	25970	58	47	95926	183	159	661829	—	117	3	38	24

Въ сравненіи съ прошлымъ годомъ увеличились: число скоропостижно-умершихъ на 34 и число жертвъ случайной смерти на 43, а уменьшились: число убійствъ на 60; число убитыхъ на 43, самоубійць на 10, найденныхъ мертвыхъ тѣлъ на 8; общее число жертвъ насилія и случайной смерти увеличилось на 16.

Н а р о д н о е з д р а в і е .

Въ 1910 году въ Ферганскую область была занесена холера; первый случай ея былъ 7 сентября въ городѣ Андижанѣ у только что пріѣхавшаго изъ Симбирской губерніи татарина, а послѣдній—5 декабря въ г. Кокандѣ. Всѣхъ заболѣвшихъ холерою въ Ферганской области было 123, изъ которыхъ выздоровѣло—46 и умерло—77. Еще задолго до появленія холеры Санитарно-Исполнительными коммиссіями были приняты всѣ доступныя мѣры къ достиженію возможной чистоты всѣхъ населенныхъ мѣстъ Области, при чемъ особенное вниманіе было обращено на источники водоснабженія.

Благодаря небольшому числу больныхъ, Ферганская область обошлась своимъ обычнымъ врачебнымъ персоналомъ, и недостатка въ немъ не ощущалось.

Медицинскій и фармацевтическій персоналъ Области, не считая расположенныхъ въ ней войскъ, былъ слѣдующій: врачей мужчинъ—23, врачей женщинъ—11, фельдшеровъ—39, фельдшерицъ—4, фельдшерицъ-акушеровъ—10, повивальныхъ бабокъ—20, зубныхъ врачей—3, дантистовъ—4, фармацевтовъ—19 и оспенниковъ—23.

Въ томъ числѣ:

Название городовъ и уѣздовъ.	Врачей.		Фельд- шеровъ.		Шовивальныхъ ба- бокъ 1 разр.	Зубныхъ врачей.	Дантистовъ.	Фармацевтовъ.	Оспенниковъ.
	Мужчинъ.	Женщинъ.	Мужчинъ.	Женщинъ.					
Въ гор. Скобелевѣ	4	—	5	1	1	—	2	2	1
„ „ Стар.-Маргеланѣ	1	1	2	2	1	—	—	2	1
„ Скобелевскомъ уѣздѣ	2	2	4	2	2	—	—	1	4
„ гор. Кокандѣ	4	1	4	3	1	3	2	9	1
„ Кокандскомъ уѣздѣ	1	2	3	1	2	—	—	—	3
„ гор. Наманганѣ	2	1	4	1	3	—	—	2	1
„ „ Чустѣ	1	—	1	—	1	—	—	1	1
„ Наманганскомъ уѣздѣ	2	—	4	2	2	—	—	—	4
„ гор. Андижанѣ	3	1	4	1	2	—	—	2	1
„ Андижанскомъ уѣздѣ	1	2	4	1	2	—	—	—	4
„ гор. Ошѣ	2	—	3	—	2	—	—	—	1
„ Ошскомъ уѣздѣ	—	1	1	—	1	—	—	—	1
Итого	23	11	39	14	20	3	4	19	23

Лѣчебныя заведенія.

Лѣчебныхъ заведеній съ кроватями для больныхъ 13, а именно:

Въ гор. Скобелевѣ:

Городская больница на 20 кроватей; глазная лѣчебница Попечительства о слѣпыхъ на 12 кроватей.

Въ гор. Стар.-Маргеланѣ:

Лѣчебница для туземныхъ женщинъ и дѣтей на 10 кроватей.

Въ гор. Кокандѣ:

Городская больница на 40 кроватей; лѣчебница для туземныхъ женщинъ и дѣтей на 15 кроватей; желѣзно-дорожный приѣмный покой на 14 кроватей.

Въ гор. Андижанѣ:

Городская больница на 30 кроватей; лѣчебница

для туземныхъ женщинъ и дѣтей на 10 кроватей.

Въ гор. Ошъ:

Городская больница на 15 кроватей.

Въ гор. Чустъ:

Приемный покой на 5 кроватей.

При всѣхъ этихъ лѣчебныхъ заведеніяхъ имѣются амбулаторіи.

Сельскія лѣчебницы, которыхъ въ Области должно быть 16 съ *шестью* кроватями каждая, оказывали только амбулаторную помощь, по причинѣ отсутствія помѣщеній, допускающихъ приемъ стационарныхъ больныхъ.

Всѣхъ кроватей въ больницахъ, лѣчебницахъ и приемныхъ покояхъ Области было 227, на которыхъ больные провели 67.143 больничныхъ дня (болѣе предшествовающаго года на 5.297 дней).

Амбулаторными больными сдѣлано 317.071 посѣщеній (болѣе предшествовающаго года на 97.499 посѣщеній).

Заболѣваемость населенія.

Наибольшее значеніе по своему характеру или числу имѣли слѣдующія болѣзни:

Названіе болѣзней.	Стационарно.		Амбулаторно.
	Посупило.	Умерло.	
Холера	123	77	—
Оспа натуральная	34	4	179
Скарлатина	38	7	232
Тифъ брюшной	131	23	117
Сифились	91	—	5311
Бугорчатка легкихъ	35	14	247
Перемежная лихорадка	603	12	37922
Раны	390	26	9369
Ушибы	173	3	3804
Дизентерія	28	10	880
Рожа	25	1	838
Сибирская язва	—	—	11

О с п о п р и в и в а н і е.

Название городовъ и уѣздовъ.	Число прививокъ.	Изъ нихъ.		Неизвѣстно.
		Удачныхъ.	Неудачныхъ.	
Гор. Скобелевъ	1071	651	420	—
„ Стар.-Маргеланъ	1029	981	48	—
Скобелевскій уѣздъ	2969	2947	5	17
Гор. Кокандъ	1472	1009	458	5
Кокандскій уѣздъ	5690	5152	538	—
Гор. Наманганъ	1535	1405	130	—
Наманганганскій уѣздъ	15436	13445	1332	659
Гор. Андижанъ	1503	1454	49	—
Андижанскій уѣздъ	6426	6245	181	—
Гор. Чустъ	635	603	19	13
„ Ошъ	2028	1623	201	204
Ошскій уѣздъ	1888	1425	429	34
Итого	41682	36940	3810	932

Джаляль-Абадскими горячими источниками пользовались въ отчетномъ году—130 больныхъ военнаго вѣдомства и 301 гражданскихъ больныхъ.

Расходы на медицинскую часть изъ всѣхъ источниковъ: Государственнаго Казначейства, земской кассы и городскихъ средствъ были слѣдующіе:

	С У М М Ы.							
	Государ- ственного Казна- чейства.		Земскихъ сборовъ не зем- скихъ гу- берній.		Город- скихъ.		Всего.	
	Руб.	К.	Руб.	К.	Руб.	К.	Руб.	К.
1. Содержаніе лѣчебныхъ за- веденій безъ расходовъ на медицинскій персоналъ и бесплатн. выдачу лѣкарствъ	4702	91	6834	18	46420	13	57957	22
2. Содержаніе врачей	11855	—	44580	79	28345	17	84780	96
3. Содержаніе фельдшерскаго и акушерскаго персонала	11724	—	20753	87	16792	53	49270	40
4. Бесплатн. выдача лѣкарствъ	3875	—	5329	85	8047	10	17251	95
5. Расходы на оспопрививаніе	—	—	4600	—	—	—	4600	—
6. Расходы на борьбу съ эпи- деміями	155	88	—	—	3650	13	3806	1
Итого	33707	79	82098	69	10325	6	217666	54

А п т е к и.

Нормальныхъ аптекъ—8, а именно:

Въ гор. Скобелевѣ—1, въ гор. Старомъ-Маргеланѣ—1, въ гор. Кокандѣ—2, въ гор. Андижанѣ—2, въ гор. Ошѣ—1, въ гор. Наманганѣ—1 (принадлежатъ городу). Сельскихъ аптекъ двѣ: одна въ городѣ Чустѣ и одна въ селеніи Ассакѣ Скобелевскаго уѣзда.

Общественное призрѣніе.

Въ 1910 году въ Ферганской области дѣйствовали тѣ же учрежденія общественнаго призрѣнія, что и въ прошломъ году, а именно:

1) Попечительство о дѣтскихъ приютахъ, въ вѣдѣніи котораго находится дѣтскій приютъ въ городѣ Скобелевѣ.

2) Отдѣлы Туркестанскаго Благотворительнаго Общества а) въ гор. Скобелевѣ съ подкомитетомъ отдѣла въ гор. Стар.-Маргеланѣ, б) въ гор. Кокандѣ, в) въ гор. Андижанѣ, г) въ гор. Наманганѣ и д) въ гор. Ошѣ. При этомъ въ г.г. Скобелевѣ и Кокандѣ въ вѣдѣніи отдѣловъ состояло по одной богадѣльнѣ, а въ вѣдѣніи подкомитета въ г. Старомъ-Маргеланѣ домъ призрѣнія для престарѣлыхъ и неспособныхъ къ труду туземцевъ.

3) Мѣстное Управленіе Россійскаго Общества Краснаго Креста въ гор. Скобелевѣ; комитетъ этого же Общества въ гор. Наманганѣ и

4) Общество вспомошествованія учащимся въ городѣ Скобелевѣ.

Народное проевѣщеніе.

(Приложеніе № 24)

Учебныя заведенія европейскаго типа.

Среднія учебныя заведенія остались тѣже: въ гор. Скобелевѣ 2 гимназіи: мужская и женская и въ гор. Кокандѣ Коммерческое училище, въ которомъ въ отчетномъ году открылся слѣдующій, V классъ.

Число учащихся въ среднихъ учебныхъ заведеніяхъ и распредѣленіе ихъ по классамъ видно изъ слѣдующей таблицы:

Классы.	Азбучный.	Младший пригото- вительный.	Преподвитель- ный.	I		II		III		IV		V		VI		VII		VIII		ВСЕГО.	
				а)	б)	а)	б)	а)	б)	а)	б)	а)	б)	а)	б)	а)	б)	а)	б)	а)	б)
Въ мужской гимназии	—	—	33	24	36	37	40	34	31	23	17	300									
„ женской	—	—	42	41	46	37	44	23	40	34	—	370									
Въ Коммерчес- комъ училищѣ.	мальчиковъ	13	18	25	25	17	17	8	—	—	—	151									
	дѣвочекъ	10	11	20	30	16	9	10	—	—	—	141									
Итого	23	29	120	153	137	141	110	104	71	57	17	962									

Помѣщеніе женской гимназіи настолько мало, что въ 1910 году не было приѣма въ I, II и IV классы, но средства на необходимыя пристройки къ зданію уже отпущены, и въ будущемъ году помѣщенія для классовъ будутъ расширены.

Дѣленіе учащихся въ среднихъ учебныхъ заведеніяхъ по сословіямъ и вѣроисповѣданіямъ усматривается изъ слѣдующихъ таблицъ:

Д ѣ т е й.	Мужская гимназія.	Женская гимназія.	Коммерчес- кое училище
Потомственныхъ дворянъ	9	3	} 32
Личныхъ дворянъ и чиновниковъ	145	193	
Лицъ духовнаго званія	3	4	4
Почетныхъ гражданъ и купцовъ	13	7	70
Мѣщанъ и цеховыхъ	80	125	99
Казаковъ	3	2	—
Крестьянъ	30	36	86
Иногородцевъ	—	—	—
Лицъ прочихъ сословій	17	—	1
Итого	300	370	292
Христіанъ	267	339	244
Магометанъ	7	7	4
Иудеевъ	26	24	44
Иныхъ нехристіанскихъ вѣроисповѣданій	—	—	—
Итого	300	370	292

Жизнія учебныя заведенія. а) 4-хъ клас-
сныя городскія училища:

Въ городахъ.	Число учащихся.
Скобелевъ	82
Кокандъ	92
Наманганъ	32
Андижанъ	43
Итого	249

Скобелевское и Кокандское училища помѣщаются въ собственныхъ зданіяхъ, а Наманганское и Андижанское—въ наемныхъ. Зданіе Кокандскаго училища вполне удовлетворительно, а Скобелевскаго—ветхо и сыро, почему возбужденъ вопросъ о постройкѣ новаго зданія на другомъ участкѣ. Скобелевское и Кокандское училища состоятъ изъ 4-хъ классовъ; Наманганское-же и Андижанское, какъ открытыя только въ 1909 году, имѣютъ по 3 класса. При Наманганскомъ училищѣ имѣется интернатъ для туземцевъ.

б) Приходскія городскія училища.

Въ городахъ:		Число училищъ.	Число учащихся.
Скобелевѣ	{ мужскихъ	1	157
	{ женскихъ	1	126
Кокандѣ	{ мужскихъ	1	113
	{ женскихъ	1	205
Андижанѣ	{ мужскихъ	1	119
	{ женскихъ	1	121
Наманганѣ	{ мужскихъ	1	74
	{ женскихъ	1	44
Ошѣ . . смѣшанное	мальч.	1	28
	дѣвоч.		33
Итого		9	1020

Въ городахъ Скобелевѣ, Андижанѣ и Ошѣ училища помѣщаются въ собственныхъ зданіяхъ; въ остальныхъ двухъ городахъ—въ наемныхъ.

в) Приходскія сельскія училища.

Въ русскихъ поселкахъ:		Число училищъ.	Число учащихся.
Снобелевскаго уѣзда.			
Русскомъ селѣ	1 клас. мужское	1	87
	1 клас. женское	1	30
Ошскаго уѣзда.			
Покровскомъ	2 клас. мужское	1	116
	1 клас. женское	1	29
Андижанскаго уѣзда.			
Благовѣщенскомъ смѣш.	мальч.	1	33
	дѣвоч.		10
Николаевскомъ ”	мальч.	1	23
	дѣвоч.		37
Кокъ-Янгакскомъ ”	мальч.	1	42
	дѣвоч.		13
Джиргитальскомъ ”	мальч.	1	33
	дѣвоч.		16
Мирзакинскомъ ”	мальч.	1	34
	дѣвоч.		13
Карадиканскомъ ”	мальч.	1	35
	дѣвоч.		14
Наманганскаго уѣзда.			
Успенскомъ смѣш.	мальч.	1	47
	дѣвоч.		15
Итого		11	м. 450 } д. 177 } 627

Карадиканское училище открыто въ 1910 году. Собственныя зданія для училищъ имѣются: въ Русскомъ Селѣ, Покровскомъ, Благовѣщенскомъ, Николаевскомъ и Успенскомъ; въ остальныхъ поселкахъ училища помѣщаются въ частныхъ, тѣсныхъ и

неудобныхъ квартирахъ, отводимыхъ сельскими обществами.

г) Частныя училища III разряда: въ Скобелевѣ Юрьевой съ 26 учащимися, въ Чиміонѣ на нефтяныхъ промыслахъ—35 учащихся, и въ Кокандѣ—русско-еврейское учредительницы Марголисъ съ 74 учащимися об. пола.

д) *Русско-туземныя школы* имѣютъ цѣлью обучить дѣтей инородцевъ русскому языку и дать имъ начальное образованіе.

Кромѣ русскаго класса въ каждой школѣ имѣется еще мусульманскій классъ, въ которомъ дѣти обучаются мусульманской грамотѣ и вѣроученію подѣ руководствомъ учителя изъ туземцевъ (т. н. „дамулла“).

Русско-туземныхъ школъ всего въ Области—18; изъ нихъ 8 расположены въ городахъ и 10 въ кишлакахъ; всѣ школы, кромѣ 1 Кокандской и Ошской, помѣщаются въ собственныхъ зданіяхъ.

При 12 школахъ, а именно: Скобелевской, Алты-арыкской, Русско-сельской, Кокандской 1-й, Наманганской, Ярѣ-Курганской, Тюря-Курганской, Чустской, Папской, Янги-Курганской, Нанайской и Султанъ-Абадской имѣются интернаты.

Стоимость постройки школьныхъ зданій выражается въ суммѣ отъ 5 до 8 тысячъ рублей.

На содержаніе школъ ежегодно расходуется: изъ средствъ Министерства Народнаго Просвѣщенія 9489 р., изъ земскихъ суммъ 1660 р., изъ городскихъ суммъ—9137 руб. 45 коп. и изъ общественныхъ—17.435 руб.; въ эти цифры вошла и стоимость содержанія интернатовъ, на что (въ большинствѣ школъ на 12 человекъ) отпускается по 720 рублей; такимъ образомъ, въ среднемъ, на каждыя интерна расходуется 60 рублей; въ нѣкоторыхъ школахъ стоимость со-

держанія интерновъ значительно повышается и доходитъ, какъ цапримѣръ въ Скобелевѣ, до 93 руб. 75 коп. на человѣка.

Нельзя не замѣтить, что при непрерывно возрастающей дороговизнѣ жизни, средства, отпускаемые на содержаніе интернатовъ, стали нынѣ далеко недостаточны.

Достиженіе цѣлей, которыя имѣлись въ виду при созданіи русско-туземныхъ школъ, происходитъ крайне медленно: за продолжительный періодъ существованія (болѣе 10 лѣтъ) изъ нѣкоторыхъ школъ не было сдѣлано ни одного выпуска.

Въ Наманганской школѣ, существующей съ 1886 года, первый выпускъ удалось сдѣлать только въ 1908 году, т. е. черезъ 21 годъ; всего окончили курсъ въ этой школѣ 10 человѣкъ. Въ Чустской школѣ выпущено также 10 человѣкъ съ 1896 года.

Въ Скобелевской—съ 1900 года окончили 5 человѣкъ, изъ которыхъ 4—въ 1910 году; въ Русско-Сельской за 10 лѣтъ выпущено окончившихъ курсъ только 2 ученика; въ Папской—съ 1902 года 3 ученика, въ Султанъ-Абадской за 10 лѣтъ—6 человѣкъ; въ Алты-Арыкской съ 1903 года—2 ученика. Въ Нанайской съ 1902 года, Кетмень-Тюбинской и Янги-Курганской съ 1903 года не было ни одного выпуска.

Наибольшее число окончившихъ курсъ дали Кокандскія школы, а именно съ 1895 года тамъ выпущено: въ одной 78 учениковъ, а въ другой 25.

Главная причина непопулярности и недостаточной успѣшности русско-туземныхъ школъ заключается въ фанатизмѣ и косности мусульманскаго населенія; къ тому же туземцы, будучи по натурѣ своей глубокими матеріалистами, смотрятъ и на обученіе дѣтей исключительно съ практической стороны; но

не видя непосредственныхъ выгодъ отъ обученія дѣтей въ русско-туземныхъ школахъ, они, въ тоже время, учитываютъ отсутствіе работника въ семьѣ, ибо курсъ обученія довольно продолжителенъ: 4 года; поэтому, въ большинствѣ случаевъ, дѣти покидаютъ школу, едва научившись немного читать, писать и говорить по русски.

Лишь населеніе торговыхъ городовъ, какъ-то Коканда, Андижана, вслѣдствіе постояннаго общенія съ русскимъ элементомъ, нѣсколько прониклось сознаніемъ необходимости знанія русскаго языка и европейскаго просвѣщенія.

Частными причинами малой успѣшности обученія въ русско-туземныхъ школахъ являются также неудачный, часто, выборъ мѣста для школы—вдали отъ туземныхъ поселеній (напримѣръ въ Скобелевѣ, Ошѣ, Наманганѣ, Русскомъ селѣ и Султанъ-Абадѣ), недостаточность надзора за учителями русско-туземныхъ школахъ, вслѣдствіе чего составъ учителей далеко не во всѣхъ школахъ стоялъ на должной высотѣ и др.

Должно сказать, что за послѣднее время на устраненіе этихъ недостатковъ обращено особое вниманіе учебнымъ вѣдомствомъ, и число учениковъ, оканчивающихъ курсъ, замѣтно увеличилось.

Мусульманскія учебныя заведенія имѣютъ главнымъ образомъ 2 типа: мактабъ—низшее учебное заведеніе и мадрасса—высшее.

Число этихъ заведеній и учащихся въ нихъ приводится въ слѣдующей таблицѣ:

У ъ з д ы.	М а к т а б ы.				Мадрасса.	
	Мужскіе.		Женскіе.		Число заве- деній.	Число уча- щихся.
	Число заве- деній.	Число уча- щихся.	Число заве- деній.	Число уча- щихся.		
Скобелевскій	417	6297	141	1746	47	1219
Кокандскій	442	5292	85	814	47	2837
Андижанскій	433	6771	136	1747	29	1173
Наманганскій	370	6107	153	1928	78	1694
Ошскій	156	2072	27	354	6	260
И т о г о	1818	26539	542	6589	207	7183

Являясь узко-конфессіональными школами, мактабы и мадрасса не даютъ просвѣщенія въ европейскомъ смыслѣ, а только научаютъ механическому чтенію нѣкоторыхъ книгъ по мусульманскому вѣроученію, причемъ часть молитвъ заучивается наизусть, и усвоенію мусульманскихъ обрядовъ.

Кромѣ названныхъ типовъ учебныхъ заведеній имѣются еще въ очень небольшомъ числѣ т. н. „кари-хана“ и „даляиль-хана“; въ первыхъ изучается коранъ заучиваніемъ его наизусть на арабскомъ языкѣ, причемъ учащимися являются почти исключительно слѣпые, а во вторыхъ заучиваются наизусть особыя молитвы также на арабскомъ языкѣ.

Наконецъ въ послѣдніе годы стали появляться т. н. новометодные мактабы, въ которыхъ обученіе грамотѣ ведется по звуковому методу; при этой системѣ умѣнье читать и писать достигается въ нѣс-

колько мѣсяцевъ; между тѣмъ въ старо-методныхъ мактабахъ на это уходятъ цѣлыя годы.

Однако число такихъ новометодныхъ школъ невелико: въ Кокандѣ 5 школъ, въ Наманганѣ 2; въ Старомъ-Маргеланѣ, Скобелевѣ, Андижанѣ и въ селеніяхъ Хартумъ и Дарханъ Андижанскаго уѣзда— по 1 школѣ; всего 12.

Общества, библіотеки и книжные магазины.

Кромѣ благотворительныхъ обществъ, о которыхъ сказано выше, въ Ферганской области дѣйствуютъ слѣдующія общества:

Въ гор. Скобелевѣ: 1) Общество врачей, 2) О-во Областного музея, 3) Потребительное Общество, 4) Родительскіе Комитеты при мужской и женской гимназіяхъ и 5) Музыкально-драматическое Общество.

Въ гор. Кокандѣ: 1) Общество распространенія коммерческихъ знаній и 2) Общество Кокандской бесплатной библіотеки и читальни.

Въ гор. Наманганѣ: Наманганское библіотечное Общество.

Въ гор. Ошѣ: Общество потребителей.

Въ Русскомъ селѣ Скобелевскаго уѣзда: Потребительное Общество и Общество трезвости.

Свѣдѣнія объ общественныхъ библіотекахъ приводятся въ слѣдующей таблицѣ:

№.№ по порядку.	Библиотеки.	Къ 1-му января 1910 г. состояло томовъ.	Въ отчетномъ году.				Къ 1-му января 1911 г. состоитъ томовъ.
			Прибыло томовъ.	Число выписывавшихся газетъ.	Число выписывавшихся журналовъ.	Число лицъ, поспавшихъ библиотеку.	
1	Андижанская городская	1773	926	13	26	12532	2699
2	О-во Кокандской бесплатной библиотеки и читальни	2656	57	10	15	13080	2713
3	Наманганская городская библиотека	1837	20	4	2	—	1857
4	Наманганское библиотечное Общество	1564	122	7	7	—	1689
5	Скобелевская городская	4365	172	13	19	Подписчиковъ 180	4537
6	Библиотека при Воен. Собраніи	3682	111	7	17	3800	3793
7	„ „ Общест. „	189	64	6	2	Свѣд. пѣтъ	253

Книжные магазины для русскаго населенія имѣются: въ Скобелевѣ, Кокандѣ, Наманганѣ и Андижанѣ.

Туземныя книжныя лавки торгуютъ преимущественно книгами религіознаго содержанія; такихъ лавокъ насчитывается: въ Кокандѣ 18, въ Андижанѣ 8, въ Наманганѣ 6, въ Стар.-Маргеланѣ 16, въ Ошѣ 3 и въ Чустѣ 1.



Приложение № 1.

С В О Д Ъ

данныхъ метеорологическихъ станцій по Ферганской Области за 1910 годъ.

ВѢДОМОСТЬ

о населеніи Ферганской области (осѣдлыхъ туземцевъ,
кочевниковъ и остального населенія) по числу дворовъ,
хозяйствъ, полу и мѣстожительству за 1910 г.

Города и уѣзды.

		Дворовъ (кибитокъ).	ВЪ НИХЪ:		Хозяйствъ самостоятельныхъ земельныхъ.	ВЪ НИХЪ:			Хозяйствъ самостоятельныхъ безземельныхъ.	ВЪ НИХЪ:		
			Мужчинъ.	Женщинъ.		Мужчинъ.	Женщинъ.	Обоего пола.		Мужчинъ.	Женщинъ.	Обоего пола.
Г. Андижанъ.	Туземцевъ	7035	37597	38754	3962	22653	19721	42374	3073	14944	14236	29180
	Остального населенія	865	5403	2942	100	395	147	542	765	5008	2392	7400
	Итого	7900	43000	38996	4062	23048	19868	42916	3838	19952	16628	36580
Андижанскій уѣздъ.	Туземцевъ осѣдлыхъ	53128	168194	150668	44903	143267	128989	272256	8225	24988	22195	47183
	„ кочевниковъ	13916	30951	27883	12400	27497	24534	52031	1516	3454	3198	6652
	Остального населенія	1457	4122	3853	1143	3201	3270	6471	314	921	551	1472
	Итого	68501	203267	182404	58446	173965	156793	330758	10055	29363	25944	55307
Всего въ Андижанскомъ уѣздѣ.	Туземцевъ осѣдлыхъ	60163	205791	182922	48865	165920	148710	314630	11298	39932	36431	76363
	„ кочевниковъ	13916	30951	27883	12400	27497	24534	52031	1516	3454	3198	6652
	Остального населенія	2322	9525	6895	1243	3596	3417	7013	1079	5929	2943	8872
	Итого	76401	246267	218700	62508	197013	176661	373674	13893	49315	42572	91887
Г. Кокандъ.	Туземцевъ	12242	59918	48568	8661	48796	39715	88511	3581	11122	8935	20057
	Остального населенія	1060	4304	2032	307	1089	1027	2116	753	3215	1701	4916
	Итого	13302	64222	50600	8968	49885	40742	90627	4334	14337	10636	24973
Кокандскій уѣздъ.	Туземцевъ осѣдлыхъ	70435	179456	170611	66318	170074	161964	332038	4117	9762	8296	18058
	„ кочевниковъ	2636	7699	7471	2636	7699	7772	15471	—	—	—	—
	Остального населенія	125	806	625	5	14	12	26	120	412	402	814
	Итого	73196	187961	178707	68959	177787	169748	347535	4237	10174	8698	18872
Всего въ Кокандскомъ уѣздѣ.	Туземцевъ осѣдлыхъ	82677	239372	218779	74979	218870	201679	420549	7698	20884	17231	38115
	„ кочевниковъ	2636	7699	7471	2636	7699	7772	15471	—	—	—	—
	Остального населенія	1185	5110	457	312	1103	1039	4142	873	33627	2103	5730
	Итого	86498	252183	220707	77927	227672	210490	438162	8571	24511	19334	43845

Города и уѣзды.

		Дворовъ (кибитокъ).	ВЪ Н		Хозяйствъ самостоятельныхъ земельныхъ.	ВЪ НИХЪ:			Хозяйствъ самостоятельныхъ безземельныхъ.	ВЪ НИХЪ:		
			Мужчинъ.			Мужчинъ.	Женщинъ.	Обоего пола.		Мужчинъ.	Женщинъ.	Обоего пола.
Г. Скобелевъ.	Туземцевъ	429	1873	339	139	148	62	210	290	1724	705	2429
	Остального населенія	1698	5521	827	383	530	466	996	1315	4993	2838	7831
	Итого	2127	7394	1166	522	678	528	1206	1605	6717	3543	10260
Г. Стар. Маргеланъ.	Туземцевъ	11883	24927	732	10331	22990	20142	43132	852	1937	1663	3600
	Остального населенія	85	266	420	—	—	—	—	85	266	154	420
	Итого	11268	25193	1152	10331	22990	20142	43132	937	2203	1817	4020
Маргеланск. уѣздъ.	Туземцевъ осѣдлыхъ	72072	912125	1108	57839	171469	145213	316682	14233	40656	34770	75426
	„ кочевниковъ	1242	3377	643	1242	3377	3266	6643	—	—	—	—
	Остального населенія	601	2421	796	201	595	594	1189	400	1826	781	2607
	Итого	73915	217923	1547	59282	175441	149073	324514	14633	42482	35551	78033
Всего въ Маргеланскомъ уѣздѣ.	Туземцевъ осѣдлыхъ	83684	238925	1479	68309	194607	165417	360024	15375	44317	37138	81455
	„ кочевниковъ	1242	3377	643	1242	3377	3266	6643	—	—	—	—
	Остального населенія	2384	8208	1043	584	1125	1060	2185	1800	7085	3773	10858
Итого	87310	250510	2165	70135	199109	169743	368852	17175	51402	40911	92313	
Г. Наманганъ.	Туземцевъ	12614	38048	1015	12260	37479	35294	72773	354	569	673	1242
	Остального населенія	211	921	552	133	575	419	994	78	346	212	558
	Итого	12825	38969	1567	12393	38054	35713	73767	432	915	885	1800
Г. Чустъ.	Туземцевъ	2791	10074	803	2050	7592	6373	13965	741	2482	2356	4838
	Остального населенія	20	85	122	7	30	19	49	13	55	18	73
	Итого	2811	10159	925	2057	7622	6392	14014	754	2537	2374	4911
Наманганскій уѣздъ.	Туземцевъ осѣдлыхъ	55599	165510	1616	48772	144351	132397	276748	6827	21159	17709	38868
	„ кочевниковъ	8695	22704	594	8037	20347	17850	38197	658	2357	2040	4397
	Остального населенія	180	745	344	89	296	290	586	91	449	309	758
	Итого	64474	188959	1554	56898	164994	150537	315531	7576	23965	20058	44023
Всего въ Наманганскомъ уѣздѣ.	Туземцевъ осѣдлыхъ	71004	213632	1434	63082	189422	174064	363486	7922	24210	20738	44948
	„ кочевниковъ	8695	22704	594	8037	20347	17850	38197	658	2357	2040	4397
	Остального населенія	411	1751	1018	229	901	728	1629	182	850	539	1389
	Итого	80110	238087	2046	71348	210670	192642	403312	8762	27417	23317	50734

Города и уѣзды.

		Дворовъ (кибитокъ).	ВЪ Н		Хозяйствъ самостоятельныхъ земельныхъ.	ВЪ НИХЪ:			Хозяйствъ самостоятельныхъ безъ земельныхъ.	ВЪ НИХЪ:		
			Мужчинъ.			Мужчинъ.	Женщинъ.	Обоего пола.		Мужчинъ.	Женщинъ.	Обоего пола.
Г. Ошъ	Туземцевъ	6272	23222	29	3871	15193	14724	29917	2401	8029	7783	15812
	Остального населенія	140	900	20	7	27	21	48	133	873	499	1372
	Итого	6412	24122	49	3878	15220	14745	29965	2534	8902	8282	17184
Ошскій уѣздъ.	Туземцевъ осѣдлыхъ	18297	58617	93	16589	51025	46494	97519	1708	7592	6182	13774
	„ кочевниковъ	7625	20678	78	7261	19998	17606	37604	364	680	594	1274
	Остального населенія	241	1322	93	215	1235	1081	2316	26	87	90	177
	Итого	26163	80617	64	24065	72258	65181	137439	2098	8359	6866	15225
Всего въ Ошскомъ уѣздъ.	Туземцевъ осѣдлыхъ	24569	81839	22	20460	66218	61218	127436	4109	15621	13965	29586
	„ кочевниковъ	7625	20678	78	7261	19998	17606	37604	364	680	594	1274
	Остального населенія	381	2222	13	222	1262	1102	2364	159	960	589	1549
	Итого	32575	104739	13	27943	87478	79926	167404	4632	17261	15148	32409
Всего въ городахъ.	Туземцевъ	52566	195659	40	41274	154851	136031	290882	11292	40808	36350	77158
	Остального населенія	4079	17400	15	937	2646	2099	4745	3142	14754	7816	22570
	Итого	56645	213059	55	42211	157497	138130	295627	14434	55562	44166	99728
Всего въ уѣздахъ.	Туземцевъ осѣдлыхъ	269531	783902	96	234421	680186	615057	1295243	35110	103716	89037	192753
	„ кочевниковъ	34114	85409	69	31576	78918	71028	149946	2538	6491	5832	12323
	Остального населенія	2604	9416	11	1653	5841	5247	10588	951	4075	2248	6323
	Итого	306249	878727	76	267950	764445	691332	1455777	38599	114282	97117	211399
Всего.	Туземцевъ осѣдлыхъ	322097	979561	36	270695	835037	751088	1586125	46402	144524	125387	269911
	„ кочевниковъ	34114	85409	69	31576	78918	71028	149946	2538	6491	5832	12323
	Остального населенія	6683	26816	26	2590	7987	7346	15333	4093	18829	10064	28893
	Итого	362894	1091786	31	309861	921942	829462	1751404	53033	169844	141283	311127

D. F. H. K. P.		D. F. H. K. P.		D. F. H. K. P.	
Year	Month	Day	Year	Month	Day
1871	Jan	1	1871	Jan	1
1871	Jan	2	1871	Jan	2
1871	Jan	3	1871	Jan	3
1871	Jan	4	1871	Jan	4
1871	Jan	5	1871	Jan	5
1871	Jan	6	1871	Jan	6
1871	Jan	7	1871	Jan	7
1871	Jan	8	1871	Jan	8
1871	Jan	9	1871	Jan	9
1871	Jan	10	1871	Jan	10
1871	Jan	11	1871	Jan	11
1871	Jan	12	1871	Jan	12
1871	Jan	13	1871	Jan	13
1871	Jan	14	1871	Jan	14
1871	Jan	15	1871	Jan	15
1871	Jan	16	1871	Jan	16
1871	Jan	17	1871	Jan	17
1871	Jan	18	1871	Jan	18
1871	Jan	19	1871	Jan	19
1871	Jan	20	1871	Jan	20
1871	Jan	21	1871	Jan	21
1871	Jan	22	1871	Jan	22
1871	Jan	23	1871	Jan	23
1871	Jan	24	1871	Jan	24
1871	Jan	25	1871	Jan	25
1871	Jan	26	1871	Jan	26
1871	Jan	27	1871	Jan	27
1871	Jan	28	1871	Jan	28
1871	Jan	29	1871	Jan	29
1871	Jan	30	1871	Jan	30
1871	Jan	31	1871	Jan	31

ВЪДОМОСТЬ

о населеніи Ферганекой области по національ-
ностямъ за 1910 годъ.

Название национальностей.	Андижанскій уѣздъ.								Кокандскій уѣздъ.								
	Въ городѣ Андижанѣ.			Въ уѣздѣ.		Всего.			Въ г. Кокандѣ.			Въ уѣздѣ.			Всего.		
	Муж.	Жен.	Итого	Муж.	Жен.	Муж.	Жен.	Итого.	Муж.	Жен.	Итого.	Муж.	Жен.	Итого.	Муж.	Жен.	Итого.
1. Русскихъ	1587	1189	2776	3854	3705	4894	10335	2412	1849	4261	704	503	1207	3116	2352	5468	
2. Другихъ европейцевъ (русско-поданныхъ) .	18	15	33	2	—	15	35	371	235	606	36	35	71	407	270	677	
3. Сартовъ	37548	33659	71207	105558	94418	128077	271183	59019	47934	106953	136278	127989	264267	195297	175923	371220	
4. Узбековъ	130	125	255	—	—	125	255	—	—	—	7068	7778	14846	7068	7778	14846	
5. Тюрковъ	—	—	—	545	578	578	1123	—	—	—	—	—	—	—	—	—	
6. Киргизъ	104	25	129	57426	52917	52942	110472	33	15	48	10350	10119	20469	10383	10134	20517	
7. Кара-Киргизъ	—	—	—	9663	7616	7616	17279	—	—	—	1375	1311	2686	1375	1311	2686	
8. Кипчаковъ	—	—	—	13993	13261	13261	27254	—	—	—	315	216	531	315	216	531	
9. Каракалпаковъ	—	—	—	3567	2859	2859	6426	12	10	22	4309	3877	8186	4321	3887	8208	
10. Кашгарцевъ	1020	428	1448	6509	5621	6049	13578	116	61	177	11	7	18	127	68	195	
11. Дунганъ	7	6	13	—	—	6	13	13	4	17	—	—	—	13	4	17	
12. Татаръ	208	141	349	30	10	151	389	120	100	220	55	10	65	175	110	285	
13. Таджиковъ	621	122	743	1360	1113	1235	3216	145	67	212	27335	26529	53864	27480	26596	54076	
14. Персовъ	502	13	515	6	—	13	521	629	91	720	22	3	25	651	94	745	
15. Индусовъ	61	—	61	4	—	—	65	36	—	36	17	—	17	53	—	53	
16. Цыганъ	250	275	525	65	55	330	645	98	81	179	44	46	90	142	127	269	
17. Юзовъ	—	—	—	50	40	40	90	—	—	—	—	—	—	—	—	—	
18. Армянъ	274	111	385	28	—	116	418	334	199	533	24	11	35	358	210	568	
19. Другихъ Кавказскихъ национальностей .	39	13	52	13	—	14	66	36	18	54	—	—	—	36	18	54	
20. Иранцевъ	—	—	—	—	—	—	—	—	—	—	—	—	—	—	—	—	
21. Авганцевъ	15	5	20	—	—	5	20	—	—	—	—	—	—	—	—	—	
22. Евреевъ русскихъ и иностранныхъ .	265	175	440	3	—	177	445	215	160	375	13	12	25	228	172	400	
23. Евреевъ туземныхъ	339	183	522	4	—	185	528	611	543	1154	5	—	5	616	543	1159	
24. Западно-европейскихъ национальн. (Французовъ, Англичанъ, Германцевъ, Итальянцевъ и проч.) не русско-поданныхъ .	12	11	23	—	—	11	23	22	11	33	—	—	—	22	11	33	
25. Арабовъ	—	—	—	587	537	534	1121	—	—	—	—	—	—	—	—	—	
26. Турокъ	—	—	—	—	—	—	—	—	—	—	—	—	—	—	—	—	
27. Калмыковъ	—	—	—	—	—	—	—	—	—	—	—	—	—	—	—	—	
Итого	43000	36496	79496	203267	182737	219233	465500	64222	51378	115600	187961	178446	366407	252183	229824	482007	

Название национальностей.	Скобелевский уездъ.										Наманганский уездъ.												
	Въ городѣ Скобелевѣ.			Въ гор. Стар. Маргеланѣ.			Въ уѣздѣ е г о.				Въ гор. Наманганѣ.			Въ городѣ Чустѣ.			Въ уѣздѣ.			В с е г о.			
	Муж.	Жен.	Итого.	Муж.	Жен.	Итого.	Муж.	Жен.	Итого.	Жен.	Итого.	Муж.	Жен.	Итого.	Муж.	Жен.	Итого.	Муж.	Жен.	Итого.	Муж.	Жен.	Итого.
1. Русскихъ	4387	2722	7109	106	68	174	1505	1243	8	4033	10031	446	463	909	63	30	93	667	582	1249	1176	1075	2251
2. Другихъ европейцевъ (русско-поданныхъ)	489	436	835	4	—	4	15	9	8	355	863	34	30	64	1	1	2	1	1	2	36	32	68
3. Сартовъ	1873	766	2639	23670	20843	44513	118012	98909	25	120518	264073	37142	35233	72375	10065	8728	18793	119049	107506	226555	166256	151467	317723
4. Узбековъ	23	—	23	201	144	345	7172	5484	6	5628	13024	—	—	—	—	—	—	—	—	—	—	—	—
5. Тюрковъ	—	—	—	—	—	—	7587	7076	7	7076	14663	5	—	5	—	—	—	—	—	—	5	—	5
6. Киргизъ	29	11	40	5	1	6	24856	22307	40	22319	47209	17	2	19	—	—	—	8832	8577	17409	8849	8579	17428
7. Кара-Киргизъ	—	—	—	—	—	—	13840	13224	40	13224	27064	—	—	—	—	—	—	30935	28642	59577	30935	28642	59577
8. Кипчаковъ	—	—	—	—	—	—	4259	3119	59	3119	7378	—	—	—	—	—	—	15983	13710	29693	15983	13710	29693
9. Каракалпаковъ	—	—	—	—	—	—	702	547	22	547	1249	—	—	—	—	—	—	1185	1166	2351	1185	1166	2351
10. Кашгарцевъ	66	—	66	238	161	399	17222	14138	26	14299	31825	119	84	203	—	—	—	364	348	712	483	432	915
11. Дунганъ	—	—	—	8	—	8	10	10	8	10	28	4	4	8	—	—	—	—	—	—	4	4	8
12. Татаръ	70	39	109	39	23	62	227	72	36	134	470	429	404	833	6	3	9	26	12	38	461	419	880
13. Таджиковъ	115	14	129	80	38	118	18756	15883	51	15935	34886	131	19	150	—	—	—	11770	9964	21734	11901	9983	21884
14. Персовъ	35	—	35	18	—	18	390	3	43	3	446	69	6	75	—	—	—	4	—	4	73	6	79
15. Индусовъ	—	—	—	6	—	6	19	—	25	—	25	31	—	31	—	—	—	22	—	22	53	—	53
16. Цыганъ	—	—	—	—	—	—	313	298	13	298	611	7	6	13	—	—	—	48	47	95	55	53	108
17. Юзовъ	—	—	—	3	—	3	2130	1703	33	1703	3836	—	—	—	—	—	—	48	36	84	48	36	84
18. Армянъ	134	56	190	24	4	28	97	455	—	109	364	96	38	134	3	2	5	6	4	10	105	44	149
19. Другихъ Кавказскихъ национальностей	12	5	17	2	2	4	11	45	—	11	36	22	—	22	2	—	2	13	—	13	37	—	37
20. Иранцевъ	—	—	—	—	—	—	—	—	—	—	—	—	—	—	—	—	—	1	—	1	1	—	1
21. Авганцевъ	4	—	4	—	—	—	132	—	36	—	136	2	1	3	—	—	—	3	—	3	5	1	6
22. Евреевъ русскихъ и иностран.	124	94	218	59	57	116	66	249	—	173	422	32	31	63	5	1	6	2	—	2	39	32	71
23. Евреевъ туземныхъ	33	19	52	723	618	1341	11	—	67	637	1404	376	273	649	9	1	10	—	—	—	385	274	659
24. Западно-европейск. национальн. (Французовъ, Англичанъ, Германцевъ, Итальянцевъ и проч.) не русско-поданныхъ	—	—	—	—	—	—	1	—	1	—	1	7	4	11	5	—	5	—	—	—	12	4	16
25. Арабовъ	—	—	—	3	—	3	399	36	2	365	767	—	—	—	—	—	—	—	—	—	—	—	—
26. Турокъ	—	—	—	4	—	4	—	—	4	—	4	—	—	—	—	—	—	—	—	—	—	—	—
27. Калмыковъ	—	—	—	—	—	—	191	15	1	159	350	—	—	—	—	—	—	—	—	—	—	—	—
Итого	7394	4072	11466	25193	21959	47152	217923	184620	210655	461165	38969	36598	75567	10159	8766	18925	188959	170595	359554	238087	215959	454046	

Название национальностей.	О ш е к и й у ъ .							В с е г о .								
	Въ городѣ Ошѣ.			Въ уѣздѣ		Всего.	Въ городахъ.			Въ уѣздахъ.			Въ Области.			
	Муж.	Жен.	Итого	Муж.	Жен.		Муж.	Жен.	Итого.	Муж.	Жен.	Итого.	Муж.	Жен.	Обоего пола.	
1. Русскихъ	685	428	1113	1284	1154	1582	3551	9686	6749	16435	8014	7187	15201	17700	13936	31636
2. Другихъ европейцевъ (русско-поданныхъ)	107	14	121	—	—	14	121	1024	641	1665	54	45	99	1078	686	1764
3. Сартовъ	21842	21908	43750	13661	11746	33654	69157	191159	169071	360230	492558	440568	933126	683717	609639	1293356
4. Узбековъ	—	—	—	—	—	—	—	354	269	623	14240	13262	27502	14594	13531	28125
5. Тюрковъ	—	—	—	3554	3404	3404	6958	5	—	5	11686	11058	22744	11691	11058	22749
6. Киргизъ	490	510	1000	51816	47064	47574	99880	678	564	1242	153280	140984	294264	153958	141548	295506
7. Кара-Киргизъ	—	—	—	5705	5107	5107	10812	—	—	—	61518	55900	117418	61518	55900	117418
8. Кипчаковъ	—	—	—	—	—	—	—	—	—	—	34550	30306	64856	34550	30306	64856
9. Каракалпаковъ	—	—	—	—	—	—	—	12	10	22	9763	8449	18212	9775	8459	18234
10. Кашгарцевъ	700	30	730	4346	3419	3449	8495	2259	764	3023	28452	23533	51985	30711	24297	55008
11. Дунганъ	70	75	145	9	79	82	161	102	89	191	19	17	36	121	106	227
12. Татаръ	45	37	82	16	101	47	108	917	747	1664	354	114	468	1271	861	2132
13. Таджиковъ	120	—	120	184	1154	115	419	1212	260	1472	59405	53604	113009	60617	53864	114481
14. Персовъ	1	—	1	—	—	—	1	1254	110	1364	422	6	428	1676	116	1792
15. Индусовъ	3	—	3	3	6	—	6	137	—	137	65	—	65	202	—	202
16. Цыганъ	5	7	12	29	284	28	62	360	369	729	499	467	966	859	836	1695
17. Юзовъ	—	—	—	—	—	—	—	3	—	3	2228	1779	4007	2231	1779	4010
18. Армянъ	17	8	25	6	23	8	31	882	418	1300	161	69	230	1043	487	1530
19. Другихъ Кавказскихъ национальностей	—	—	—	—	—	—	—	113	38	151	37	5	42	150	43	193
20. Иранцевъ	—	—	—	—	—	—	—	—	—	—	1	—	1	1	—	1
21. Авганцевъ	7	—	7	—	7	—	7	28	6	34	135	—	135	163	6	169
22. Евреевъ русскихъ и иностранныхъ	24	8	32	4	28	8	36	724	526	1250	88	36	124	812	562	1374
23. Евреевъ туземныхъ	6	2	8	—	6	2	8	2097	1639	3736	20	2	22	2117	1641	3758
24. Западно-европейскихъ национальн. (Французовъ, Англичанъ, Германцевъ, Итальянцевъ и проч.) не русско-поданныхъ	—	—	—	—	—	—	—	46	26	72	1	—	1	47	26	73
25. Арабовъ	—	—	—	—	—	—	—	3	—	3	986	899	1885	989	899	1888
26. Турокъ	—	—	—	—	—	—	—	4	—	4	—	—	—	4	—	4
27. Калмыковъ	—	—	—	—	—	—	—	—	—	—	191	159	350	191	159	350
Итого	24122	23027	47149	80617	72039	95074	199813	213059	182296	395355	878727	788449	1667176	1091786	970745	2062531

В Ъ Д О С Т Ъ


о населеніи Ферганской области сословіямъ за 1910 годъ.

Название сословій.	Г. Андижанъ.	ВЪ ВОЛОСТЯХ					г. Наманганъ.	ВЪ ВОЛОСТЯХЪ.							Всего въ уѣздахъ.	Всего въ области.			
		Въ уѣздъ.	Всего.	Г. Кокандъ.	Въ уѣздъ.	Всего.		Въ уѣздъ.	Всего.	г. Чустъ.	Въ уѣздъ.	Всего.	г. Ошъ.	Въ уѣздъ.			Всего.	Всего въ городахъ.	
																			Въ уѣздъ.
1. Дворянъ потомственныхъ	мужчинъ	20	16	36	33	15	48	14	210	17	—	1	18	23	—	23	289	46	335
	женщинъ	16	13	29	29	10	39	11	206	11	—	—	11	5	—	5	256	34	290
	обоого пола	36	29	65	62	25	87	25	416	28	—	1	29	28	—	28	545	80	625
2. Дворянъ личныхъ	мужчинъ	24	1	25	44	4	48	15	253	22	4	3	29	83	—	83	415	23	438
	женщинъ	20	—	20	30	3	33	9	230	33	—	5	38	25	—	25	329	17	346
	обоого пола	44	1	45	74	7	81	24	483	55	4	8	67	108	—	108	744	40	784
3. Духовенства православнаго	мужчинъ	1	12	13	4	—	4	2	10	2	—	2	4	1	4	5	16	20	36
	женщинъ	1	10	11	6	—	6	3	12	1	—	2	3	3	6	9	20	21	41
	обоого пола	2	22	24	10	—	10	5	22	3	—	4	7	4	10	14	36	41	77
4. Городскихъ сословій (не туземцевъ): потомственныхъ почетныхъ гражданъ, почетныхъ гражданъ, купцовъ и мѣщанъ	мужчинъ	267	53	320	1183	78	1261	311	1051	159	10	39	208	395	—	395	2754	481	3235
	женщинъ	216	46	262	1006	68	1074	254	877	113	7	30	150	310	—	310	2275	398	2673
	обоого пола	483	99	582	2189	146	2335	565	1928	272	17	69	358	705	—	705	5029	879	5908
5. Городскихъ обывателей туземцевъ	мужчинъ	38320	471	38791	59149	143	59292	—	25768	37780	10074	—	47854	19	—	19	171110	614	171724
	женщинъ	33543	296	33839	48061	108	48169	—	22106	35791	8729	—	44520	25	—	25	148255	404	148659
	обоого пола	71863	767	72630	107210	251	107461	—	47874	73571	18803	—	92374	44	—	44	319365	1018	320383
6. Крестьянъ и другихъ сельскихъ обывателей не туземцевъ	мужчинъ	1411	4169	5580	2063	650	2713	1440	5304	377	44	582	1003	205	1229	1434	7964	8070	16034
	женщинъ	974	3991	4965	1511	434	1945	1029	3158	328	19	514	861	38	1112	1150	4999	7080	12079
	обоого пола	2385	8160	10545	3574	1084	4658	2469	8462	705	63	1096	1864	243	2341	2584	12963	15150	28113
7. Сельскихъ обывателей туземцевъ	мужчинъ	1787	198159	199946	281	186947	187228	215460	216301	127	—	188234	188361	21826	79320	101146	24862	868120	892982
	женщинъ	1368	178190	179558	101	177764	177865	183222	183577	76	—	170017	170093	21885	70890	92775	22785	780083	803868
	обоого пола	3155	376349	379504	382	364711	365093	398682	399878	203	—	358251	358454	43711	150210	193921	48647	1648203	1696850
8. Иностранцевъ: европейцевъ разныхъ національностей, индусовъ, персіянъ, авганцевъ и прочихъ	мужчинъ	868	12	880	1038	41	1079	542	1078	352	8	30	390	1453	3	1456	4255	628	4883
	женщинъ	147	—	147	319	4	323	3	198	112	1	2	115	655	—	655	1429	9	1438
	обоого пола	1015	12	1027	1357	45	1402	545	1276	464	9	32	505	2108	3	2111	5684	637	6321
9. Запасные нижніе воинскіе чины съ семействами ихъ и льготные казаки	мужчинъ	302	374	676	427	83	510	139	535	133	19	68	220	117	61	178	1394	725	2119
	женщинъ	211	191	402	315	55	370	93	291	133	10	25	168	81	39	120	948	403	1351
	обоого пола	513	565	1078	742	138	880	232	826	266	29	93	388	198	100	298	2342	1128	3470
Итого	мужчинъ	43000	203267	246267	64222	187961	252183	217923	250510	38969	10159	188959	238087	24122	80617	103644	213059	878727	1091786
	женщинъ	36496	182737	219233	51378	178446	229824	184624	210655	36598	8766	170595	215959	23027	72047	96169	182296	788449	970745
	обоого пола	79496	386004	465500	115600	366407	482007	402547	461165	75567	18925	359554	454046	47149	152664	199813	395355	1667176	2062531

ВѢДОМОСТЬ

о населеніи Ферганской области по въроисповѣданіямъ за 1910 годъ.


Города и уѣзды.	Православныхъ.			Раскольниковъ и сектантовъ.			Протестантовъ.			Римско-католиковъ.	Ино-гриянъ.	Магометанъ.			Юдеевъ.			Другихъ вѣроисповѣданій.			В С Е Г О.					
	Мужч.	Женщ.	Обоего пола.	Мужч.	Женщ.	Обоего пола.	Мужч.	Женщ.	Обоего пола.			Мужч.	Женщ.	Обоего пола.	Мужч.	Женщ.	Обоего пола.	Мужч.	Женщ.	Обоего пола.	Мужч.	Женщ.	Обоего пола.			
																								Мужч.	Женщ.	Обоего пола.
Городъ Андижанъ	1525	1147	2672	13	10	23	18	12	30	39	2	111	385	40434	34810	75244	604	358	962	93	21	114	43000	36496	79496	
Андижанскій уѣздъ	3843	3699	7542	5	3	8	4	3	7	3	6	6	33	199374	179022	378396	7	4	11	4	—	4	203267	182737	386004	
Всего въ Андижанскомъ уѣздѣ	5368	4846	10214	18	13	31	22	15	37	42	2	117	418	239808	213832	453640	611	362	973	97	21	118	246267	219233	465500	
Городъ Кокандъ	2489	2045	4534	9	8	17	17	14	31	107	7	179	484	60387	48322	108709	826	703	1529	82	30	112	64222	51378	115600	
Кокандскій уѣздъ	677	493	1170	—	—	—	19	11	30	44	3	11	35	187162	177885	365047	18	12	30	17	—	17	187961	178446	366407	
Всего въ Кокандскомъ	3166	2538	5704	9	8	17	36	25	61	151	11	190	519	247549	226207	473756	844	715	1559	99	30	129	252183	229824	482007	
Городъ Скобелевъ	4342	2691	7033	45	31	76	167	112	279	322	23	61	207	2215	830	3045	157	113	270	—	—	—	7394	4072	11466	
„ Ст. Маргеланъ	101	64	165	—	—	—	—	—	—	9	6	6	32	24251	21210	45461	782	675	1457	24	—	24	25193	21959	47152	
Маргеланскій уѣздъ	1498	1233	2731	6	10	16	4	3	7	16	49	49	146	216206	183300	399506	77	22	99	19	—	19	217923	184624	402547	
Всего въ Маргеланск. уѣздѣ	5941	3988	9929	51	41	92	171	115	286	347	24	116	385	242672	205340	448012	1016	810	1826	43	—	43	250510	210655	461165	
Городъ Наманганъ	440	434	874	8	21	29	19	12	31	22	15	38	136	37944	35774	73718	408	304	712	30	—	30	38969	36598	75567	
„ Чустъ	63	30	93	—	—	—	2	1	3	—	2	2	5	10077	8731	18808	14	2	16	—	—	—	10159	8766	18925	
Наманганскій уѣздъ	663	562	1225	—	—	—	1	1	2	2	2	4	10	188255	170018	358273	12	8	20	20	—	20	188959	170595	359554	
Всего въ Наманганск. уѣздѣ	1166	1026	2192	8	21	29	22	14	36	24	17	44	151	236276	214523	450799	434	314	748	50	—	50	238087	215959	454046	
Городъ Ошъ	681	428	1109	4	—	4	4	2	6	103	12	8	25	23662	22188	45850	30	10	40	—	—	—	24122	23027	47149	
Ошскій уѣздъ	1270	1138	2672	14	16	30	—	—	—	—	—	—	6	79316	70893	150209	4	—	4	7	—	7	80617	72047	152664	
Всего въ Ошскомъ уѣздѣ	1951	1566	3517	18	16	34	4	2	6	103	12	8	31	102978	93081	196059	34	10	44	7	—	7	104739	95074	199813	
Всего {	1) Въ городахъ	9641	6839	16480	79	70	149	227	153	380	602	360	405	1274	198970	171865	370835	2821	2165	4986	229	51	280	213059	182296	395355
	2) „ уѣздахъ	7951	7125	15076	25	29	54	28	18	46	65	43	70	230	870313	783118	1651431	118	46	164	67	—	67	878727	788449	1667176
	3) „ области	17592	13964	31556	104	99	203	255	171	426	667	412	475	1504	1069283	952983	2022266	2939	2211	5150	296	51	347	1091786	970745	2062531



ВѢДОМОСТЬ

о посѣвѣ масляничныхъ, кормовыхъ и пря-
дильныхъ растеній въ Ферганекой области
за 1910 годъ.


Посѣяно.	Масляничныхъ растеній.												Кормовыя травы.	Прядильныхъ.								В С Е Г О.									
	На земляхъ.		Льну.	Конопля.		Кунжутъ.		Маку.		Подсолнечника.	Сафлора (махоръ).	Итого масляничныхъ.		Люцернъ.	Джугары (какъ травы).		Итого кормовыхъ.		Хлопка американаго.		Хлопка туземнаго.			Канана.		Итого прядильныхъ.					
	Пудовъ.	Десятин.		Пудовъ.	Десятин.	Пудовъ.	Десятин.	Пудовъ.	Десятин.			Пудовъ.			Десятин.	Пудовъ.	Десятин.	Пудовъ.	Десятин.	Пудовъ.	Десятин.			Пудовъ.	Десятин.	Пудовъ.	Десятин.	Пудовъ.	Десятин.	Пудовъ.	Десятин.
Андижанскій уѣздъ.																															
Крестьянскихъ . . .		9	6	57	10	—	—	1	1	25	25	—	—	92	42	150	—	—	150	90	—	—	—	—	—	—	—	—	242	132	
Кочевниковъ . . .		416	151	—	—	—	—	—	—	—	—	—	—	416	151	332	—	—	332	53033	637	106	—	—	—	—	637	106	1385	53290	
Осѣдлыхъ туземц. и частно-владѣл. . .		1886	1170	—	—	309	292	1 1/2	1	—	—	—	—	2195 1/2	1463	18443	1324146	5949	42589	33916	381937	67293	5128	777	—	—	387065	68070	431849 1/2	103449	
Итого . . .		2311	1327	57	10	309	292	1 1/2	2	25	25	—	—	2703 1/2	1656	18925	1324146	5949	43071	87039	382574	67399	5128	777	—	—	387702	68176	433476	156871	
Кокандскій уѣздъ.																															
Крестьянскихъ . . .		—	—	—	—	—	—	—	—	—	—	—	—	—	—	—	—	—	—	—	—	—	—	—	—	—	—	—	—	—	
Кочевниковъ . . .		88	88	—	—	—	—	—	—	—	—	—	—	88	88	91	—	—	91	183	18	2	9	1	—	—	27	3	206	274	
Осѣдлыхъ туземц. и частно-владѣл. . .		451	421	—	—	62	41	8	20	—	—	—	—	521	482	10876	1324146	62	12	10938	15040	230461	37767	38237	6123	—	—	268698	43890	280157	59412
Итого . . .		539	509	—	—	62	41	8	20	—	—	—	—	609	570	10967	1324146	62	12	11029	15223	230479	37769	38246	6124	—	—	268725	43893	280363	59686
Наманганскій уѣздъ.																															
Крестьянскихъ . . .		—	—	—	—	—	—	—	—	15	3	—	—	15	3	54	—	—	54	46	—	—	—	—	—	—	—	—	—	69	49
Кочевниковъ . . .		160	80	—	—	—	—	—	—	—	—	—	—	160	80	735	—	—	735	2734	—	—	—	—	—	—	—	—	895	2814	
Осѣдлыхъ туземц. и частно-владѣл. . .		1875	820	—	—	114	73	—	—	—	—	—	—	1989	893	14141	81819	739	15960	12451	181212	40907	2706	557	27	27	183945	41491	201894	54835	
Итого . . .		2035	900	—	—	114	73	—	—	15	3	—	—	2164	976	14930	81819	739	16749	15231	181212	40907	2706	557	27	27	183945	41491	202858	57698	
Ошскій уѣздъ.																															
Крестьянскихъ . . .		—	—	—	—	—	—	—	—	—	—	—	—	—	—	—	—	—	—	2	15	15	—	—	—	—	15	15	15	17	
Кочевниковъ . . .		204	102	—	—	—	—	—	—	—	—	—	—	204	102	—	—	—	—	—	—	—	—	—	—	—	—	—	204	102	
Осѣдлыхъ туземц. и частно-владѣл. . .		4151	2643	—	—	—	—	6	18	—	—	—	—	4157	2661	7266	496	335	7762	9087	23808	6359	60	10	—	—	23868	6369	35787	18117	
Итого . . .		4355	2745	—	—	—	—	6	18	—	—	—	—	4361	2763	7266	496	335	7762	9089	23823	6374	60	10	—	—	23883	6384	36006	18236	
Скобелевскій уѣздъ.																															
Крестьянскихъ . . .		—	—	—	—	—	—	—	—	—	—	—	—	—	—	—	—	—	—	150	2600	646	—	—	—	—	2600	646	2600	796	
Кочевниковъ . . .		—	—	—	—	—	—	—	—	—	—	—	—	—	—	—	—	—	—	—	—	—	—	—	—	—	—	—	—	—	
Осѣдлыхъ туземц. и частно-владѣл. . .		305	217	47	26	5	5	15	27	—	—	—	—	372	275	15156	1293	5156	18564	334962	74089	5540	1239	—	—	340502	75328	346030	94167		
Итого . . .		305	217	47	26	5	5	15	27	—	—	—	—	372	275	15156	1293	5156	18714	337562	74735	5540	1239	—	—	343102	75974	348630	94963		
По Области.																															
Крестьянскихъ . . .		9	6	57	10	—	—	1	1	40	28	—	—	107	45	204	—	—	204	288	2615	661	—	—	—	—	2615	661	2926	994	
Кочевниковъ . . .		868	421	—	—	—	—	—	—	—	—	—	—	868	421	1158	—	—	1158	55950	655	108	9	1	—	—	664	109	2690	56480	
Осѣдлыхъ туземц. и частно-владѣл. . .		8668	5271	47	26	490	411	29 1/2	66	—	—	—	—	9234 1/2	5774	50726	53679	8328	82405	89058	1152380	226415	51671	8706	27	27	1204078	235148	1295717 1/2	329980	
Итого . . .		9545	5698	104	36	490	411	30 1/2	67	40	28	—	—	10209 1/2	6240	52088	53679	8328	83767	145296	1155650	227184	51680	8707	27	27	1207357	235918	1301333 1/2	387454	



ВѢДОМОСТЬ


объ урожаѣ маеляничныхъ, кормовыхъ и пря-
дильныхъ растений въ Ферганекой области
въ 1910 году.

Снято урожая.	Масляничныхъ растений.										Копыт травъ.		Прядильныхъ.								В С Е Г О.			
	На земляхъ		Льну.	Конопля.		Кунжута.		Маку.		Подсол-нечна-ка.	Люцерна а.	Джугары (какъ травы).		Хлопка аме-риканскаго.		Хлопка туземна-го.		Кана-па		Итого пря-дильныхъ.				
	У ъ з д ы.	Пудовъ.		Десятин.	Пудовъ.	Десятин.	Пудовъ.	Десятин.	Пудовъ.			Десятин.	Пудовъ.	Десятин.	Пудовъ.	Десятин.	Пудовъ.	Десятин.	Пудовъ.	Десятин.			Пудовъ.	Десятин.
<i>Андижанскій уѣздъ.</i>																								
Крестьянскихъ	200	6478	10	—	—	55	1	1200	25	12050	—	—	—	—	—	—	—	—	—	—	—	13983	132	
Кочевниковъ	5492	151	—	—	—	—	—	—	—	30405	52000	—	—	6360	106	—	—	—	—	—	6360	106	1355907	53290
Осѣдлыхъ туземцевъ и частно-владѣльческихъ	35410	1170	—	—	4836	292	36	1	—	301385	16016	837794	5949	5641398	67293	28060	777	—	—	5669458	68070	9881384	103449	
Итого	41102	1327	478	10	4836	292	91	2	1200	332995	68016	837794	5949	5647758	67399	28060	777	—	—	5675818	68176	11251274	156871	
<i>Кокандскій уѣздъ.</i>																								
Крестьянскихъ	—	—	—	—	—	—	—	—	—	—	—	—	—	—	—	—	—	—	—	—	—	—	—	
Кочевниковъ	2573	88	—	—	—	—	—	—	—	6712	—	—	—	70	2	38	1	—	—	108	3	69801	274	
Осѣдлыхъ туземцевъ и частно-владѣльческихъ	10952	421	—	—	1236	41	60	20	—	475652	—	1490	12	2758150	37767	361716	6123	—	—	3119866	43890	7890130	59412	
Итого	13525	509	—	—	1236	41	60	20	—	482364	—	1490	12	2758220	37769	361754	6124	—	—	3119974	43893	7959931	59686	
<i>Наманганскій уѣздъ.</i>																								
Крестьянскихъ	—	—	—	—	—	—	—	—	156	3	172	38	—	—	—	—	—	—	—	—	—	4544	49	
Кочевниковъ	1992	80	—	—	—	—	—	—	—	8279	2357	—	—	—	—	—	—	—	—	—	—	144573	2814	
Осѣдлыхъ туземцевъ и частно-владѣльческихъ	35312	820	—	—	4580	73	—	—	—	191735	2855	121290	739	3702852	40907	31330	557	1300	27	3735482	41491	5827279	54835	
Итого	37304	900	—	—	4580	73	—	—	156	3	200186	5250	121290	739	3702852	40907	31330	557	1300	27	3735482	41491	5976396	57698
<i>Ошскій уѣздъ.</i>																								
Крестьянскихъ	—	—	—	—	—	—	—	—	—	—	2	—	—	720	15	—	—	—	—	720	15	720	17	
Кочевниковъ	2304	102	—	—	—	—	—	—	—	—	—	—	—	—	—	—	—	—	—	—	—	2304	102	
Осѣдлыхъ туземцевъ и частно-владѣльческихъ	105320	2643	—	—	—	540	18	—	—	193400	3135	19560	335	313640	6359	420	10	—	—	314060	6369	2421485	18117	
Итого	107624	2745	—	—	—	540	18	—	—	193400	3137	19560	335	314360	6374	420	10	—	—	314780	6384	2424509	18236	
<i>Скобелевскій уѣздъ.</i>																								
Крестьянскихъ	—	—	—	—	—	—	—	—	—	6000	—	—	—	62016	646	—	—	—	—	62016	646	122016	796	
Кочевниковъ	—	—	—	—	—	—	—	—	—	—	—	—	—	—	—	—	—	—	—	—	—	—	—	
Осѣдлыхъ туземцевъ и частно-владѣльческихъ	4760	217	504	26	90	5	1494	27	—	59760	—	201900	1293	7005425	74089	72800	1239	—	—	7078225	75328	7884576	94167	
Итого	4760	217	504	26	90	5	1494	27	—	65760	—	201900	1293	7067441	74735	72800	1239	—	—	7140241	75974	8006592	94963	
<i>По Области.</i>																								
Крестьянскихъ	200	6478	10	—	—	55	1	1356	28	7370	40	—	—	62736	661	—	—	—	—	62736	661	141263	994	
Кочевниковъ	12361	421	—	—	—	—	—	—	—	45390	4357	—	—	6430	108	38	1	—	—	6468	109	1572585	56480	
Осѣдлыхъ туземцевъ и частно-владѣльческихъ	191754	5271	504	26	10742	411	2130	66	—	1221935	2006	1182034	8328	19421465	226415	494326	8706	1300	27	19917091	235148	33904854	329980	
Итого	204315	5698	982	36	10742	411	2185	67	1356	28	127470	6403	1182034	8328	19490631	227184	494364	8707	1300	27	19986295	235918	35618702	387454



ВѢДОМОСТЬ

о посѣвѣ хлѣбовъ въ Ферганской области
въ 1910 году.




ВѢДОМОСТЬ

объ урожаѣ хлѣбовъ въ Ферганской области
въ 1910 году.

КОЛИЧЕСТВО И ПЛОЩАДЬ СНЯТА СЪ ИСКУССТВЕННО-ОРОШАЕМЫХЪ ЗЕМЕЛЬ.


На земляхъ.	Пшеницы.				Ячменя.				Риса.		Кукурузы.		Ржи.	Овса.		Просо (тар. и кунакъ).		Гороху и бобовъ.		Гречи-ха.	Машъ.		Картофель.		ВСЕГО.			
	Озимой.		Яровой.		Озимаго.		Яроваго.		Риса.		Кукурузы.			Овса.		Просо (тар. и кунакъ).		Гороху и бобовъ.			Машъ.		Картофель.		ВСЕГО.			
	Четвертей (8 пуд.).	Десятинъ.	Четвертей (8 пуд.).	Десятинъ.	Четвертей (8 пуд.).	Десятинъ.	Четвертей (8 пуд.).	Десятинъ.	Четвертей (8 пуд.).	Десятинъ.	Четвертей (8 пуд.).	Десятинъ.	Четв. (8 п.).	Десятинъ.	Четвертей (8 пуд.).	Десятинъ.	Четвертей (8 пуд.).	Десятинъ.	Четв. (8 п.).	Десятинъ.	Четвертей (8 пуд.).	Десятинъ.	Четвертей (8 пуд.).	Десятинъ.	Четвертей (8 пуд.).	Десятинъ.	Четвертей (8 пуд.).	Десятинъ.
Андижанскій уѣздъ.																												
Крестьянскихъ . . .	2000	199	4500	497	—	—	50	20	1050	93	1400	141	—	—	1950	384	9	3	—	—	—	—	840	70	12259	1467		
Кочевниковъ . . .	400	40	10240	1365	—	—	732	72	11020	75	39016	3051	—	—	—	—	5136	959	—	—	—	—	650	61	68671	6510		
Осѣдлыхъ туземц. и частно-владѣл. . .	27845	5559	21500	3541	2176 ^{1/2}	456	2471 ^{1/2}	508	514420	41188	86476	9419	—	—	450	93	5000	829	410	156	—	—	4160	1146	191	60	720184	68356
Итого . . .	30245	5798	36240	5403	2176 ^{1/2}	456	3253 ^{1/2}	600	526490	42027	46892	12611	—	—	2400	477	10145	1791	410	156	—	—	4160	1146	1681	191	801114	76333
Кокандскій уѣздъ.																												
Крестьянскихъ . . .	—	—	—	—	—	—	—	—	—	—	—	—	—	—	—	—	—	—	—	—	—	—	—	—	—	—	—	—
Кочевниковъ . . .	7626	1083	320	32	—	—	3095	634	382	4	980	187	—	—	—	—	1254	188	—	—	—	—	—	—	13657	2165		
Осѣдлыхъ туземц. и частно-владѣл. . .	257178	23704	3331	335	6814	735	—	—	118529	930	13028	1098	—	—	—	—	2199	351	475	125	—	—	6589	793	187	5	715154	61092
Итого . . .	264804	24787	3651	367	6814	735	3095	634	118911	934	14008	1285	—	—	—	—	3453	539	475	125	—	—	6589	793	187	5	728811	63257
Наманганскій уѣздъ.																												
Крестьянскихъ . . .	108	19	1700	450	—	—	214	57	—	—	—	—	—	—	630	126	98	14	—	—	—	—	540	9	3290	675		
Кочевниковъ . . .	3985	915	23260	4093	—	—	9933	974	—	—	22515	2144	—	—	—	—	20930	3085	—	—	—	—	—	—	80693	11218		
Осѣдлыхъ туземц. и частно-владѣл. . .	131321	21156	28923	5368	6412	1158	8397	1478	125441	1058	62170	7418	—	—	—	—	8293	1100	143	40	—	—	7802	709	25111	213	439729	52241
Итого . . .	135414	22090	53883	9911	6412	1158	18544	2509	125441	1058	84685	9562	—	—	630	126	29321	4199	143	40	—	—	7802	709	25651	222	523712	64134
Ошскій уѣздъ.																												
Крестьянскихъ . . .	75	20	6640	1185	—	—	—	—	365	—	422	45	—	—	1650	220	—	—	—	—	—	—	1125	30	10277	1540		
Кочевниковъ . . .	—	—	1667	381	—	—	1260	288	—	—	440	47	—	—	—	—	—	—	—	—	—	—	—	—	3367	716		
Осѣдлыхъ туземц. и частно-владѣл. . .	22803	6017	34932	10426	812	354	5023	1632	7112	11	63094	11061	—	—	—	—	6783	2346	—	—	—	—	2	2	737	47	153299	33944
Итого . . .	22878	6037	43239	11992	812	354	6283	1920	7477	12	63956	11153	—	—	1650	220	6783	2346	—	—	—	—	2	2	1862	77	166943	36200
Скобелевскій уѣздъ.																												
Крестьянскихъ . . .	90	10	1000	200	—	—	—	—	2100	2	750	50	—	—	500	100	—	—	—	—	—	—	300	20	4740	581		
Кочевниковъ . . .	—	—	1750	465	—	—	1565	750	—	—	560	50	—	—	—	—	38	20	—	—	—	—	—	—	3913	1285		
Осѣдлыхъ туземц. и частно-владѣл. . .	202505	27704	85254	11686	4448	557	10509	1429	31225	20	234327	16580	—	—	—	—	2290	317	170	17	—	—	4880	650	17105	290	784490	75314
Итого . . .	202595	27714	88004	12351	4448	557	12074	2179	33325	22	235637	16680	—	—	500	100	2328	337	170	17	—	—	4880	650	17405	310	793143	77180
По Области																												
Крестьянскихъ . . .	2273	248	13840	2332	—	—	264	77	3515	—	2572	236	—	—	4703	830	107	17	—	—	—	—	2805	129	30566	4263		
Кочевниковъ . . .	12011	2038	37237	6336	—	—	16585	2718	11302	—	63511	5479	—	—	—	—	27358	4252	—	—	—	—	650	61	170301	21894		
Осѣдлыхъ туземц. и частно-владѣл. . .	641652	84140	173940	31356	20662 ^{1/2}	3260	26400 ^{1/2}	5047	796727	64	479095	45576	—	—	450	93	24565	4943	1198	338	—	—	23433	3300	43331	615	2812856	290947
Итого . . .	655936	86426	225017	40024	20662 ^{1/2}	3260	43249 ^{1/2}	7842	811644	65	545178	51291	—	—	5180	923	52030	9212	1198	338	—	—	23433	3300	46786	805	3013723	317104



ВЪДОМОСТЬ

о фабрично-заводской промышленности въ Ферганской области въ 1910 году.

Название фабрикъ и заводовъ.	Ф А Б Р И К			З А В О Д Ы.			Ошскій уѣздъ.			Скобелевскій уѣздъ.			Всего въ Области.			
	Андижанскій уѣздъ.			Кокандскій уѣздъ.			Ошскій уѣздъ.			Скобелевскій уѣздъ.			Всего въ Области.			
	Число фабрикъ и заводовъ.	На какую сумму производится товаровъ въ годъ.	Число рабочихъ.	Число фабрикъ и заводовъ.	На какую сумму производится товаровъ въ годъ.	Число рабочихъ.	Число фабрикъ и заводовъ.	На какую сумму производится товаровъ въ годъ.	Число рабочихъ.	Число фабрикъ и заводовъ.	На какую сумму производится товаровъ въ годъ.	Число рабочихъ.	Число фабрикъ и заводовъ.	На какую сумму производится товаровъ въ годъ.	Число рабочихъ.	
<i>а) Обдѣлывающіе ископаемые продукты.</i>																
Керосиновые	—	—	—	—	—	—	—	—	—	—	1	800000	55	1	800000	55
Кирпичные	17	96420	185	1	100000	77200	103	5	5000	15	1	3200	12	36	281820	330
Мѣдно-плавильные	—	—	—	2	4000	—	—	—	—	—	—	—	—	2	4000	30
Итого	17	96420	185	3	104000	77200	103	5	5000	15	2	803200	67	39	1085820	415
<i>б) Обдѣлывающіе животные продукты.</i>																
Кожевенные	2	52000	22	3	220000	4200	58	4	3000	16	3	155200	50	13	434400	176
Кишечно-мочные	2	152000	18	1	42786	202400	61	1	5000	3	1	16000	10	8	418186	106
Овчинные	—	—	—	—	—	—	—	3	20000	12	1	35000	40	4	55000	52
Итого	4	204000	40	4	262786	206600	119	8	28000	31	5	206200	100	25	907586	334
<i>в) Обдѣлывающіе растительные продукты.</i>																
Спирто-очистительные	—	—	—	—	—	—	—	—	—	—	1	100000	10	1	100000	10
Винодѣльные	—	—	—	—	—	—	—	—	—	—	1	3800	5	1	3800	5
Пивоваренные	1	95000	45	1	45800	30230	9	—	—	—	2	95000	45	5	266030	112
Маслобойные	5	2315140	373	4	2173500	818800	144	—	—	—	4	1640000	295	17	6947440	985
Хлопко-очистительные	38	10338080	3261	26	8955450	9269075	1264	—	—	—	51	7108800	1636	152	35671405	6979
Вальцовыя мельницы	1	1500	3	1	8000	—	—	—	—	—	—	—	—	2	9500	9
Заведенія для приготовленія фруктовъ и ягодныхъ водъ	2	6000	5	2	12000	5670	6	—	—	—	1	6000	2	7	29670	26
Чайно-разсыпные	—	—	—	3	300000	—	—	—	—	—	—	—	—	3	300000	70
Итого	47	12755720	3687	37	11494750	123775	1423	—	—	—	60	8953600	1993	188	43327845	8196
В С Е Г О	68	13056140	3912	44	11861530	10407575	1645	13	33000	46	67	9963000	2160	252	45321251	8945



ВѢДОМОСТЬ

о промышленныхъ заведеніяхъ кустарнаго типа
въ Ферганской области въ 1910 году.

ПРОМЫШЛЕННЫЯ ЗАВЕДЕНІЯ КУСТАРНАГО ТИПА.

РОДЪ ЗАВЕДЕНІЙ.	Андижанскій уѣздъ.			Кокандскій уѣздъ.		Ташкентскій уѣздъ.		Ошскій уѣздъ.			Скобелевскій уѣздъ.			Всего въ Области.		
	Число заведеній.	На какую сумму производится товаровъ въ годъ.	Число рабочихъ.	Число заведеній.	На какую сумму производится товаровъ въ годъ.	На какую сумму производится товаровъ въ годъ.	Число рабочихъ.	Число заведеній.	На какую сумму производится товаровъ въ годъ.	Число рабочихъ.	Число заведеній.	На какую сумму производится товаровъ въ годъ.	Число рабочихъ.	Число заведеній.	На какую сумму производится товаровъ въ годъ.	Число рабочихъ.
а) Обдѣлывающія ископаемые продукты.																
Гончарныя	17	4650	40	105	317100	33095	264	5	5000	20	12	27750	19	240	387595	649
Кирпичныя	10	63750	89	7	6100	12610	19	—	—	—	28	90000	255	50	172460	408
Чугунно-литейныя	6	10360	28	6	3700	3955	42	3	3500	12	5	15200	17	35	36715	114
Кузнечныя	237	167125	576	198	56140	84690	501	22	9910	64	183	138480	483	899	456345	2046
Слесарныя	11	23400	53	108	19990	8560	61	—	—	—	8	14160	19	153	66110	306
Жестяночныя	12	2740	15	19	5060	2230	15	2	400	2	18	15660	25	59	26090	91
Стекольныя	5	1600	5	—	—	—	—	—	—	—	—	—	—	5	1600	5
Итого	298	273625	806	443	408690	145140	902	32	18810	98	254	301250	818	1441	1146915	3619
б) Обдѣлывающія животные продукты.																
Кожевенныя	31	39170	193	26	27650	44300	361	4	3000	16	4	103700	151	193	217820	2304
Мыловаренныя	8	70900	47	21	18600	31386	121	4	2000	12	5	1300	9	77	124186	239
Сально-свѣчныя	5	1800	5	11	4450	1810	8	—	—	—	2	1000	4	22	9060	28
Шелко-ткацкія	44	31128	104	121	44530	89450	1071	2	3000	8	1083	738180	3116	2111	906288	4595
Шорныя и сѣдельныя	29	6900	31	19	3800	13020	95	10	1000	10	26	9040	27	148	33760	185
Сапожныя	215	112422	648	272	48500	63010	511	126	62400	250	414	546840	983	1288	833172	2980
Колбасныя	2	3200	3	—	—	900	2	—	—	—	2	7000	8	5	11100	13
Скорняжныя	16	3920	32	2	1000	11150	21	—	—	—	9	5900	9	40	21970	65
Итого	350	269440	1063	472	148530	255026	2190	146	71400	296	1545	1412960	4307	3884	2157356	10409
в) Обдѣлывающія растительные продукты.																
Маслобойныя	957	144842	957	1045	204140	100375	1063	238	16900	242	540	139445	580	3834	605708	3910
Мельницы водяныя	527	393180	561	589	372640	71562	954	448	145400	523	533	83525	796	3006	1066307	3477
Толчен (крупорушки)	524	121160	657	219	121950	29571	181	18	4000	23	63	10365	63	996	287051	1159
Бумажно-ткацкія	66	62900	186	137	20350	43270	515	—	—	—	86	34800	86	804	161325	931

ПРОМЫШЛЕННЫЯ ЗАВЕДЕНІЯ КУСТАРНАГО ТИПА.

РОДЪ ЗАВЕДЕНІЙ.	Андижанскій уѣздъ.			Кокандскій уѣздъ.		Ташкентскій уѣздъ.		Ошскій уѣздъ.			Скобелевскій уѣздъ.			Всего въ Области.		
	Число заведеній.	На какую сумму производится товаровъ въ годъ.	Число рабочихъ.	Число заведеній.	На какую сумму производится товаровъ въ годъ.	На какую сумму производится товаровъ въ годъ.	Число рабочихъ.	Число заведеній.	На какую сумму производится товаровъ въ годъ.	Число рабочихъ.	Число заведеній.	На какую сумму производится товаровъ въ годъ.	Число рабочихъ.	Число заведеній.	На какую сумму производится товаровъ въ годъ.	Число рабочихъ.
Шелко-ткацкія	—	—	—	—	—	64785	369	4	1200	4	1	3000	3	317	68985	376
Сундучныя и ящичныя	35	47900	117	23	9860	17870	155	6	1550	10	177	120220	311	308	197400	631
Плотничныя и столярныя	303	70990	412	388	130730	100585	840	86	23700	154	378	116300	598	1554	442305	2515
Арбяныя	243	120260	347	221	93655	63280	325	45	10100	106	330	185620	452	1020	472915	1518
Квасныя	1	580	4	1	300	840	8	1	500	2	—	—	—	6	2220	16
Русскія хлѣбопекарни и кондитерскія	13	60800	53	9	34000	42700	26	3	20000	7	9	72750	41	41	230250	173
Туземныя „	473	243296	909	261	115365	126795	521	81	28310	200	202	452560	504	1206	966326	2771
Папиросныя	1	6000	3	1	25000	—	—	—	—	—	1	5000	2	3	36000	37
Итого	3143	1271908	4206	2894	1128006	661633	4957	930	251660	1271	2320	1223585	3436	13095	4536792	17514
г) Смѣшанныя производства.																
Ювелирныя	1	500	1	2	1500	5000	30	—	—	—	22	20500	24	45	27500	58
Часовыя	6	9200	9	9	4450	6685	20	—	—	—	3	3500	4	30	23835	44
Драпировочно-обойно-мебельныя	—	—	—	—	—	—	—	2	2000	2	3	8000	8	5	10000	10
Переплетныя	11	2000	12	3	4600	10500	22	—	—	—	16	9700	18	49	26800	61
Типо-литографіи	1	5000	4	2	15000	4000	4	—	—	—	1	3000	3	5	27000	41
Фотографіи	1	2000	2	2	6000	3700	2	2	750	2	4	4500	6	10	16950	17
Шапочныя	12	3620	12	7	5000	—	—	—	—	—	36	21000	45	55	29620	69
Портняжныя	80	31400	137	69	17220	47740	211	12	2000	12	19	23400	40	335	121760	500
Парикмахерскія	154	24490	152	325	36490	23130	225	9	6000	18	101	29050	115	782	119160	864
Живописныя	—	—	—	2	800	—	—	—	—	—	—	—	—	2	800	2
Итого	266	78210	329	421	91060	100755	514	25	10750	34	205	122650	263	1318	403425	1666
Всего	4057	1893183	6404	4230	1775686	1162554	8563	1133	352620	1699	4324	3060445	8824	19738	8244488	33208

С в ъ д ѣ н і я

о вывозѣ и ввозѣ пассажировъ и грузовъ по станціямъ Ср.-Азіатск. жел. дороги, расположеннымъ въ Ферганской области, за 1910 годъ.

Пассажиры и грузы.	Веревкино.		Мельниково.		Посъетовка.		Кокандъ.		Сърово.		Ванновская.		Горчаково.		Скобелево.		Федченко.		Ассаке.		Андижанъ.		ВСЕГО.		
	Отправлено	Прибыло	Отправлено	Прибыло	Отправлено	Прибыло	Отправлено	Прибыло	Отправлено	Прибыло	Отправлено	Прибыло	Отправлено	Прибыло	Отправлено	Прибыло	Отправлено	Прибыло	Отправлено	Прибыло	Отправлено	Прибыло	Отправлено	Прибыло	
	К О Л И Ч Е С Т В О П У Д О В Ъ.																								
П а с с а ж и р ы.																									
Всѣхъ платныхъ пассажировъ	9483	8946	42331	42566	63572	67973	305169	281298	73258	76208	42087	41697	235161	215031	136145	155879	144831	186380	52057	76	202017	219734	1306367	1294932	
Грузы малой скорости.																									
1. Бобы, фасоль и чечевица	—	—	—	—	—	—	—	77	—	—	—	—	—	1800	—	17	—	—	—	—	—	—	9	—	1903
2. Рожь	—	—	—	—	—	—	—	900	—	—	950	—	—	—	—	2181	—	—	—	—	—	—	—	—	4031
3. Пшеница	148	210	11431	267651	900	104605	187169	3399380	8471	455733	21842	363822	36973	1478350	10771	146008	8127	463543	14382	861386	51193	3173419	351407	10714107	
4. Овесь	—	—	—	7145	—	971	6231	41792	—	231	—	448	901	8082	2347	119121	—	2107	168	4232	1573	53708	11220	237837	
5. Просо	5	—	—	151	—	—	103	99	—	—	—	—	—	244	—	7	72	—	19	5	902	185	1422	—	
6. Ячмень	—	—	1805	18648	—	1618	5261	175195	334	3962	3604	8545	2808	88910	4710	59160	2405	26581	—	26580	5041	207362	25968	616561	
7. Кукуруза	—	—	102	41	—	—	878	8238	—	—	—	21	1291	24836	—	7346	—	17562	—	35219	—	404525	2271	497788	
8. Горохъ	4	1	157	815	230	1145	396	11310	49	588	—	1547	106	4494	140	981	122	2953	—	335	709	37966	1913	62135	
9. Суржа, полба, сарго и джугара	43	—	—	3202	1739	38	614	4336	3066	81	276	96	7	6508	—	1731	1778	15621	49	8010	—	75299	7572	114922	
10. Мука пшеничная	155	614	6474	57419	3006	43470	65924	747295	19674	47691	7925	26186	55154	656702	10681	151929	19078	385443	19233	178977	44756	1118253	252060	3413979	
11. " ржаная всякая	—	—	—	—	—	—	13	4050	—	—	—	13	—	72	1332	900	—	48	—	—	—	323	1345	5406	
12. " гречневая	—	—	—	—	—	—	—	28	—	—	—	—	—	—	2	—	—	9	—	—	9	8	11	45	
13. " остальная	—	—	—	—	—	—	—	6	—	—	—	—	—	—	—	—	—	220	—	—	229	—	229	226	
14. Крупа гречневая	—	—	—	5	—	—	—	959	—	—	—	—	—	—	—	2714	—	—	—	—	—	997	—	4675	
15. Пшено	—	—	—	15	—	—	141	1118	—	—	—	—	—	1480	—	90	—	10	—	900	2	214	143	3827	
16. Крупа остальная	—	—	—	13	—	—	321	2517	—	—	—	—	14	4	470	442	—	9	—	2	6	2787	811	5774	
17. Солодъ	—	—	—	26	—	—	5	3891	—	—	—	—	—	—	288	12769	—	—	—	—	5	12835	298	29528	
18. Тарица и куколь (суржа)	—	—	—	—	—	—	—	—	—	—	—	—	—	—	—	—	—	—	—	—	—	—	—	—	
19. Отруби	—	—	164	817	—	764	212	31858	454	—	610	2410	90	19816	825	14243	146	5912	181	922	287	31609	2969	108351	
20. Выжимки сѣмянные	—	—	—	—	—	—	—	2	—	—	—	—	—	—	—	—	—	—	—	—	—	—	—	2	
21. Сѣмена: конопляное, льняное, подсолнечное, рапсовое и рыжиковое	—	36	41	8373	34	962	397	41662	168	209	53	2	467	3226	655	2828	114	492	—	659	4866	2429	6795	60878	
22. Остальные масл. сѣмена	—	—	—	—	—	—	14	—	—	—	—	—	—	—	—	—	—	—	—	—	1041	14	1041	—	
23. Рисъ и рисовая пересѣвка	—	209	—	12723	2446	14915	6147	329366	1481	116272	561	116240	1840	356016	449	56375	—	87532	—	25562	24049	56744	36976	1171954	
24. Чай черный	—	—	2	692	8	7	3441	23120	34	25	7	10	96	31332	14	4896	36	2713	—	616	474	18004	4139	81415	
24. Чай зеленый	—	21	—	1155	—	25	39432	107556	—	—	—	—	201	1235	54403	—	792	52	7196	—	5450	739	67386	41458	
25. Кишмишъ	284	—	5009	130	1289	131	1508	15951	428	641	—	78	86	10387	11	992	—	6706	—	769	94	29809	8709	65594	
26. Другіе сушен. фрукты	40	—	222173	4560	1305	145	9904	2988	9357	258	4458	—	3544	2087	1993	769	851	3323	464	322	1495	12232	255584	26684	
27. Вино виноградное	750	—	—	60	661	—	1361	15870	—	18	—	—	126	403	4592	13419	—	681	—	—	663	21765	8153	52216	
28. Водки, ликеры и друг. крѣпкіе напитки	—	—	—	85	—	—	229	33471	—	—	—	—	6	32	41279	42961	—	59	—	17	15476	57700	56990	134325	
29. Лѣсные строит. матеріалы	—	3322	94	51356	867	82798	32612	686867	928	33564	784	52137	13892	112981	10701	162912	1742	218805	1384	154744	10995	959035	73999	2518521	
30. Дрова	35	—	610	4064	—	9514	12818	849146	1307	24727	—	44568	6235	163935	3088	75155	5188	82139	—	92267	7904	779928	37185	2125443	
31. Желѣзо и сталь не въ дѣлѣ	—	360	143	15958	156	5987	35163	218085	48	3648	8	10684	1073	44480	7265	64130	32	24319	1821	9530	11955	246449	57664	643630	
32. Кожи и шкуры не выдѣланные	—	—	42	876	—	32	5262	24426	—	29	—	3	2308	11868	424	1316	—	192	—	19	7921	11584	15957	50345	
33. Меша	—	—	—	34	—	—	336	238	—	—	—	—	486	63	—	—	—	—	—	—	434	112	1256	447	
34. Левъ, кудель и льняная пакля	—	—	—	—	—	—	11	—	—	—	—	—	—	—	—	—	—	—	—	—	400	—	411	—	
35. Мануфактура	—	—	133	1938	632	239	300511	798404	266	162	3466	197	2463	18481	1047	8615	27	5864	13	4061	34444	245831	343002	1083792	
36. Ковры	—	—	—	11	—	26	2941	939	5	19	—	55	736	418	70	206	4	155	—	20	3200	789	6956	2638	
37. Масло конопляное и подсолнечн.	—	1	—	47	—	16	508	6238	—	6	—	238	5	872	762	2834	—	105	—	968	4994	2243	15548	—	
38. Масло хлопковое	—	—	—	140	20272	29	364894	27384	—	1799	—	4	86103	451	16	1420	326031	7066	—	39	545829	10093	1343145	48425	
39. Нефть и остатки	—	2074	123786	2296	—	14517	22156	150193	97	16851	13446	340064	4163	101604	2145	15945	726	47937	—	24104	4155	93235	170674	808820	
40. Керосинъ	486	1959	5655	11530	267	22410	6530	205842	787	19078	216145	1029	6039	161587	528	56119	2272	46428	1786	25307	1650	272186	242145	823475	
41. Овчины и шкуры выдѣланные и не выдѣланные	—	—	3190	105	—	—	64072	2827	—	—	459	—	25816	740	10	3	—	—	—	—	62193	120	155740	3795	
42. Каракуль и мерлушки	—	—	—	—	—	—	104	60	—	—	—	—	—	—	—	—	—	—	—	—	420	—	524	60	
43. Пенъка и пенъковая пакля	—	—	—	33	—	2	15	46	—	—	3	—	81	—	—	—	—	—	—	—	—	37	25	585	
44. Пряжа и нитки	—	—	40	68	605	—	4427	27190	—	—	—	—	1	195	8274	35	455	—	—	—	308	4698	5610	40685	
45. Рыба всякая, кромѣ живой, свѣжей и красной	—	—	—	9	—	—	120	321	—	—	—	—	—	5	2	942	1797	92	—	—	352	2058	2271	3427	
46. Сельдь всякая	—	—	—	72	—	11	57	3743	—	11	—	—	—	42	19	1868	—	58	—	20	10252	223	16082	—	
47. Сахаръ рафинадъ	—	—	—	711	900	—	19234	128582	3	8	—	—	1849	28021	1008	16746	688	9827	—	1050	1504	134447	25186	319392	
48. Сахарный песокъ	—	—	—	749	—	34	15205	209375	—	130	—	39	639	56854	1296	11514	—	12754	361	10403	7048	242373	24549	544225	
49. Соль ка																									

О том, что в 1910 году в библиотеке...

1910 г.



...

...

...

...

...

...

...

...

...

...

...

...

...

...

...

...

В Ъ Д О М О С Т Ъ

государственныхъ доходахъ, поступившихъ въ Казначейства и Кассы Специальныхъ сборщиковъ Ферганской области въ 1910 году.

№ росписи.	Наименованіе доходовъ.	Всего по- ступило въ 1910 г.		Сравнительно съ 1909 г. болѣе или менѣе (въ тысячахъ).
		Руб.	К.	
1	Налоги поземельные, съ недвижимыхъ имуществъ и подати	2996736	89	+402
2	Государственный промысловый налогъ	392103	58	+44
3	Сборъ съ доходовъ отъ денежныхъ капиталовъ	1669	83	+0,5
4	Сборы съ питей	449579	86	+42
5	Табачный доходъ	49389	65	-2
5 ¹	Отъ обложенія папиросныхъ гильзъ и папиросной раз- рѣзной бумаги	3137	30	-1,5
7	Нефтяной доходъ	125560	—	+117
9	Таможенный „	126692	19	+11
10	Пошлины: гербовыя, судебныя и съ записи документовъ	469218	21	+79
11	Съ переходящихъ имуществъ	152927	33	+57
15	Разныхъ наименованій	30612	59	+1
18	Почтовый доходъ	171502	69	+27
19	Телеграфный и телефонный доходы	204376	95	+12
21	Оброчныя статьи и промыслы	176833	10	-17
22	Лѣсной доходъ	98753	81	+18
24	Казенные заводы, техническія заведенія и склады	7324	50	+0,5
32	Возвратъ ссудъ и другихъ расходовъ	88728	61	-3
33	Пособія Государственному К-ву изъ посторон. источн.	7951	87	+1
35	Разные мелкіе и случайные доходы	18512	15	+0
Итого		5571611	11	+799

С В Ъ Д Ъ Н І Я

о количествѣ земскаго сбора, поступившаго въ Казначейства Ферганской области въ 1910 году.

№.№ по порядку.	Наименованіе сборовъ.	СУММА.		Сравнительно съ 1909 годомъ больше или меньше (въ тысячахъ).
		Руб.	К.	
1	Сборъ съ осѣдлаго населенія	589637	83	+18
2	Пеня за несвоевременный взносъ земскаго сбора	91	41	—
3	Сборъ съ русскихъ поселенцевъ	462	21	—
4	Съ земель искусственно-орошаем. не вошедш. въ надѣль обществъ	855	53	—2
5	Сборъ съ кочевого населенія	16294	8	—16
6	Съ земель орошен. исключительно атмосферною влагою	60261	34	+42
7	Пеня за несвоевременный взносъ сбора съ богарныхъ посѣвовъ	—	6	—
8	Съ необрабатываемыхъ земель, находящихся въ пользованіи населенія	15525	88	+10
9	Пеня за несвоевр. взносъ сбора съ необрабатываемыхъ земель	—	54	—
10	Съ недвижимыхъ имуществъ въ городахъ	22176	87	+4
11	Пеня за несвоевремен. взносъ сбора съ недвижимыхъ имуществъ	266	84	—
12	На образов. продов. капиталовъ: съ осѣдл. населенія	6038	38	—
13	„ „ „ „ кочев. насел.	283	20	—
14	Съ фабричн. и заводск. помѣщений	78721	22	+9
15	Пеня за несвоев. взносъ сбора съ фабричн. и заводскихъ помѣщеній	3704	96	+1,7
16	Съ промысл. свидѣт. на торгов. предпр.	42497	33	+6
17	Съ патентовъ на заводы для выдѣлки напитковъ	9409	35	—
18	Пеня за несв. взносъ сбора съ торг. докум.	109	53	—
19	Судебныя пошлины	47592	97	—17
20	Плата за медикаменты	48	57	—
21	Случайныя поступленія	1096	17	—
22	Остатки отъ закл. земскихъ смѣтъ	575	3	—0,5
Итого		895649	30	+56

ВѢДОМОСТЬ

о движеніи уголовныхъ дѣлъ у мировыхъ судей и о состоявшихся по вступившимъ и окончаннымъ дѣламъ подеудимыхъ по округу Ново-Маргеланскаго Окружнаго Суда въ 1910 году.

Название мирового участка.	Къ 1910 году оставалось всего нерешенныхъ дѣлъ.	Въ 1910 году возникло дѣлъ.					Въ теченіе 1910 года окончено дѣлъ.					Число рѣшенныхъ дѣлъ, по коимъ состоялись заочные приговоры.	Число отзывовъ по заочнымъ приговорамъ.	Всего дѣлъ, протесты.	Жалобы.	Протесты.	Частныя.	Оконченныя дѣла продолжались производствомъ.				Въ 1910 году взыскано канцелярскихъ сборовъ.	По окончаннымъ дѣламъ было подсудимыхъ.				Изъ числа осужденныхъ въ 1910 году было приговорено.					Издъ общаго числа осужденныхъ было несовершеннолѣтнихъ отъ 10 до 17 лѣтъ.			
		По жалобамъ частныхъ лицъ.	По сообщеніямъ полиціи и другихъ должностныхъ лицъ и правит. мѣстъ.	По собственному усмотрѣнію мировыхъ судей.	Переданныхъ изъ другихъ судебныхъ управленій и прокурорами.	Всего возникло дѣлъ.	Окончательными приговорами.	Неокончательными приговорами.	За примиреніемъ.	По другимъ причинамъ.	Передано по подсудности.							Всего окончено дѣлъ.	Отъ 1 до 3 мѣсяцевъ.	Отъ 3 до 6 мѣсяцевъ.	Отъ 6 мѣсяцевъ до 1 года.		Болѣе одного года.	Осуждено.	Оправдано.	Освобождено отъ суда за примиреніемъ и по другимъ причинамъ.	Всего подсудимыхъ.	Къ тюремному заключенію.	Къ аресту.	Къ денежнымъ взысканіямъ.	Къ выговору, замѣчанію или внушенію.		Къ мѣрамъ взысканія для несовершеннолѣтнихъ (уст. наказ. ст. 6 и 11).		
По 2-му участку Скобелевскаго уѣзда .	182	16	102	1	12	131	45	60	15	31	5	156	13	5	157	2	9	—	—	71	50	18	15	2	—	96	46	3	145	20	18	58	—	—	—
„ 3-му участку Скобелевскаго уѣзда .	288	37	330	—	36	403	221	153	50	168	8	600	72	28	31	—	3	—	—	72	93	126	131	178	—	255	210	118	583	33	8	214	—	—	—
„ 2-му участ. Андижанскаго уѣзда .	150	44	301	—	12	357	220	118	28	89	4	459	71	12	48	21	—	—	—	252	94	21	38	54	3 р. 20 к.	299	81	53	433	47	23	228	—	1	1
„ 3-му участ. Андижанскаго уѣзда .	222	59	162	—	11	232	126	44	10	44	9	233	63	7	221	—	—	—	—	51	82	40	35	25	—	174	11	54	239	14	39	121	—	—	—
„ 1-му участку Кокандскаго уѣзда .	166	106	395	—	19	520	324	210	18	97	27	676	169	130	10	10	—	—	—	338	271	67	—	—	—	438	146	65	649	149	81	206	—	2	2
„ 3-му участку Кокандскаго уѣзда .	161	70	129	—	17	216	30	35	3	17	—	85	—	—	292	—	—	1	—	9	17	22	36	1	—	69	12	51	132	6	3	60	—	—	—
„ 1-му участку Наманганскаго уѣзда	144	86	162	1	7	256	197	18	27	73	4	319	84	6	81	—	—	—	—	69	84	86	66	14	—	207	113	152	472	3	31	173	—	—	—
„ 1-му участку Ошскаго уѣзда .	342	128	446	—	12	586	113	715	38	13	1	880	318	24	48	11	—	3	—	85	231	357	171	36	11 р. 80 к.	480	431	62	973	56	132	292	—	—	—
Всего по округу	1595	546	2027	2	126	2701	1276	1353	109	532	58	3408	790	212	888	2	56	—	4	947	922	737	492	310	15 р. —	2018	1050	558	3626	328	335	1352	—	3	3

Всего на производствѣ у Мировыхъ Судей Ферганской области въ 1910 г. 66 уголовныхъ дѣлъ, изъ которыхъ рѣшено 3408 77%. Наибольшее количество всѣхъ дѣлъ приходится на долю Мирового Судьи 1 участка Ошскаго уѣзда (22%), наименьшаго Мирового Судьи 2 участка Скобелевскаго уѣзда (7%). На 1911 годъ оставлено нерѣшенными 888 дѣлъ (23%).

В Ъ Д О М О С Т Ъ

о распредѣленіи уголовныхъ дѣлъ, возникшихъ въ 1910 году у мировыхъ судей округа Ново-Маргеланского Окружного Суда, и состоявшихъ по симъ дѣламъ подсудимыхъ по родамъ проступковъ.

Названіе проступковъ.	Число дѣлъ, возникшихъ въ 1910 г.	По окончен- нымъ дѣламъ состояло подсудимыхъ.	
		Всего.	Въ томъ числѣ, несовершеннолѣтнихъ, не достигшихъ лѣтъ.
1. Преступленія религіозныя	—	—	—
2. Проступки противъ порядка управленія	247	299	—
3. Нарушеніе уставовъ казенныхъ управленій	221	289	—
4. Нарушеніе порядка и спокойствія	203	304	—
5. Проступки противъ общественнаго благоустройства	125	120	—
6. Бродяжество	2	—	—
7. Нарушенія устава о паспортахъ	64	71	—
8. Нарушенія уставовъ строительнаго и путей сообщенія	24	17	—
9. Нарушенія правилъ осторожности отъ пожаровъ	11	15	—
10. Нарушенія устава почтоваго и телеграфнаго	1	—	—
11. Проступки противъ народнаго здравія	61	63	—
12. Проступки противъ личной безопасности	53	45	—
13. Оскорбленіе чести	376	499	—
14. Угрозы и насилія	150	209	—
15. Проступки противъ правъ семейственныхъ	2	1	—
16. Самовольное пользованіе чужимъ имуществомъ и поврежденіе онаго	35	60	—
17. Нарушеніе правилъ о наймѣ рабочихъ	—	—	—
18. Стачки сельскихъ рабочихъ	—	—	—
19. Похищеніе и поврежденіе чужого лѣса	392	697	—
20. Кража со взломомъ	12	15	—
21. Другіи случаи кражи	435	539	—
22. Мошенничество, обманы и присвоеніе	116	120	—
23. Прочіе проступки, не показанные въ предшествующихъ пунктахъ	171	263	—
Итого	2701	3626	—

ВѢДОМОСТЬ

о движеніи слѣдетвенныхъ дѣлъ въ округѣ
Ново-Маргеланскаго Окружнаго Суда за 1910 г.

ВѢДОМОСТЬ

о распредѣленіи возникшихъ слѣдетвій по родамъ и по мѣсту совершенія преступленій и проступковъ по округу Ново-Маргеланскаго Окружнаго Суда за 1910 годъ.

ВѢДОМОСТЬ

о движеніи уголовныхъ дѣлъ въ Ново-Маргеланскомъ Окружномъ Судѣ за 1910 годъ.

	Въ качествѣ первой инстанціи.						Въ качествѣ второй инстанціи.		Въ качествѣ кассационной инстанціи.		Всего дѣлъ.	Сверхъ того, дѣлъ (докладовъ), разсмотрѣнныхъ въ общемъ собраніи.		
	Съ участіемъ почетныхъ Мирowychъ Судей.			Безъ участія присяжныхъ засѣдателей и сословныхъ представителей.			Дѣлъ, подлежащ. разсмотрѣн. въ распорядительн. засѣданіяхъ.							
	О государст. преступлн.	Прочихъ.	Присяжныхъ засѣдателей.	По преступленіямъ влекущимъ лишеніе и ограниченіе правъ	По преступлен., не влекущ. лишеніе и ограниченіе правъ.		О прекращеніи.	Прочихъ.	Апелляціонныхъ.	Частныхъ.			По жалобамъ и протестамъ на окончател. приговоры.	По частнымъ жалобамъ и протестамъ.
					О государст. преступленіяхъ.	Прочихъ.								
Разд. I. Оставалось къ 1 Января 1910 г. . .	1	—	—	160	—	22	19	20	91	8	14	—	335	223
Разд. II. Вступило въ теченіе 1910 г. . .	2	—	—	369	2	75	901	226	200	11	55	—	1841	
Разд. III. Окончено *) въ теченіе 1910 г. . .	1	—	—	198	1	12	916	246	119	15	48	—	1556	
Въ томъ числѣ дѣлъ, возвращенныхъ для дослѣдованія	—	—	—	1	—	—	—	—	—	—	31	—	31	
Разд. IV. Осталось къ 1 Января 1911 г. . .	2	—	—	331	1	85	4	—	172	4	21	—	620	
Въ томъ числѣ неокончено дѣлъ по причинамъ, отъ суда независимымъ	—	—	—	54	—	4	—	—	7	—	4	—	69	

Примѣчаніе: Дѣлъ о примѣненіи замѣны объ условномъ досрочномъ освобожденіи было 104. Объ освидѣтельствованіи въ состояніи умственныхъ способностей подсудимыхъ—13 дѣлъ.

В Ъ Д О М О С Т Ъ

о числѣ лицъ, осужденныхъ, оправданныхъ и освобожденныхъ отъ суда, по приговорамъ Ново-Маргеланскаго Окружнаго Суда за 1910 годъ.

О С У Ж Д Е Н О .		О П Р А В Д А Н О .		О с в о б о ж д е н о о т ъ н а к а - з а н і я .		В С Е Г О п о д с у д и м ы х ъ .
Въ качествѣ первой инстанціи.	Въ качествѣ второй инстанціи въ отъѣну приговоръ первой инстанціи.	Въ качествѣ первой инстанціи.	Въ качествѣ второй инстанціи въ отъѣну приговоръ первой инстанціи.	Въ качествѣ второй инстанціи въ отъѣну приговоръ первой инстанціи.	И Т О Г О .	
260	36	115	76	—	—	487
296		191				


ВЪДОМОСТЬ

о дѣятельности судебныхъ, учаетковыхъ и полицейскихъ приетавовъ по исполненію гражданскихъ рѣшеній въ округѣ Ново-Маргеланскаго Окружнаго Суда за 1901—1910 года.

Г о д ъ.

**По гражданскимъ дѣламъ
общихъ и мировыхъ су-
дебныхъ установлений.**

Г о д ъ.	Число исполнит. лист., оставшихся къ 1 Января отчетн. года у приставовъ для окончанія возложен. на нихъ исполнительныхъ дѣл.										Число исполнит. лист., по которымъ возлож. на прист. исполнит. дѣл. оконч. въ 1901 г.										Общее число произведенныхъ торговъ.	Число торговъ, не состоявшихся на недвижимыя имѣнія.	Число торговъ признан. недействит. на недвижимыя имѣнія.	Общее колич. денегъ, переданныхъ выскателямъ приставами.	Число должниковъ, заарестованныхъ приставами.	Число подан. на приставовъ жалобъ.	Количество денегъ, полученныхъ приставами по исполн. постановлен. судебныхъ мѣстъ.					Количество повѣстоковъ.				
	Для наложенія ареста на движимость или денежныя суммы.	Для понудительной передачи движимости.	Для ввода во владѣніе недвижимыя имѣнія.	Для производства денежныхъ взысканій.	Для личн. задержанія должника.	По производству денежныхъ взысканій.	По прочимъ предметамъ.	Число исполнительныхъ листовъ, по которымъ прекращено.	Окончаніе оставшихся за приставами.	Оконч. оставшихся по должникамъ до публичной продажи имущества.	На движимость.	На недвижимыя имѣнія.	Число признанныхъ заслуживающими уваженія.	Оставленныхъ безъ уваженія.	Коллич. денегъ, получ. прист. за доставленіе повѣстоковъ по порученію судебныхъ мѣстъ.	Служащихъ въ общую кассу суд. приставовъ.	На путевыя издержки.	На выдачу выписокъ изъ журн. и копій съ описей.	На др. расходы по исполн. (вознагр. хранителей, пронав. публикаціи и проч.)	Доставленныхъ приставами по порученію судебн. мѣстъ.							Посланныхъ и доставленныхъ самими приставами.	Чис. исп. лист., выдан. суд. по не предъявлен. сторонами приставамъ								
1901	По дѣл. общ. суд. мѣсть . . .	4	7	—	—	18	—	15	7	2	—	6	4	1	—	—	1787	—	—	—	12	113	13	75	21	121	15	—								
	По дѣл. мир. суд. установ. . .	508	249	8	1	950	6	855	263	223	38	465	161	24	24	—	62479	—	—	—	3	—	1759	1110	25	442	3670	1091								
1902	По дѣл. общ. суд. мѣсть . . .	5	2	—	1	39	—	25	3	9	—	10	1	1	—	—	7177	—	3	—	5	208	43	1	21	314	32	—								
	По дѣл. мир. суд. установ. . .	439	639	98	4	1784	5	1302	419	456	63	359	257	26	19	—	106827	—	—	2	1	3562	2854	49	765	3713	1874	61								
1903	По дѣл. общ. суд. мѣсть . . .	11	8	10	1	32	2	28	10	6	—	5	1	3	—	—	6792	1	2	1	6	204	36	2	47	199	42	—								
	По дѣл. мир. суд. установ. . .	912	1267	307	1	2358	4	1804	847	696	252	526	355	23	16	—	245745	1	2	16	158	4173	4355	50	1344	4411	3565	—								
1904	По дѣл. общ. суд. мѣсть . . .	20	3	2	—	42	1	31	10	7	—	10	1	2	1	—	15925	—	—	—	1	88	52	—	257	174	40	—								
	По дѣл. мир. суд. установ. . .	1502	933	377	—	2762	1	2233	353	1086	206	980	597	23	16	—	277683	—	4	10	28	3477	5013	29	1211	6202	3809	4								
1905	По дѣл. общ. суд. мѣсть . . .	20	15	4	—	49	3	49	7	11	—	16	20	10	2	2	282648	2	—	5	2	162	67	1	54	318	54	—								
	По дѣл. мир. суд. установ. . .	1903	1644	199	5	3063	8	2862	596	919	293	195	1209	147	69	1	—	—	—	3	13	11	3801	9010	99	3075	2167	4606	—							
1906	По дѣл. общ. суд. мѣсть . . .	24	9	—	1	56	1	20	1	9	—	4	1	29	2	—	7381	1	—	—	1	201	115	1	30	324	70	—								
	По дѣл. мир. суд. установ. . .	2603	1516	196	14	4234	20	3133	722	1506	417	217	1342	134	40	2	233255	1	—	6	130	6712	10132	159	2214	4977	7631	—								
1907	По дѣл. общ. суд. мѣсть . . .	12	2	—	—	47	8	20	9	12	—	11	8	7	4	—	12555	9	—	—	—	150	67	3	210	2527	578	—								
	По дѣл. мир. суд. установ. . .	2835	1791	210	24	3472	18	3408	550	1689	520	548	1287	252	157	14	244108	2	4	15	13	7364	9920	225	3250	4464	7718	—								
1908	По дѣл. общ. суд. мѣсть . . .	29	19	5	—	93	5	72	25	3	—	20	20	8	6	2	23190	4	—	10	22	375	102	42	314	505	277	—								
	По дѣл. мир. суд. установ. . .	3388	4071	285	103	4855	27	3662	2210	1486	1115	247	1468	451	311	7	219958	105	2	16	148	10074	11289	294	4023	10109	11331	—								
1909	По дѣл. общ. суд. мѣсть . . .	1208	1833	184	10	2665	22	1434	1315	1103	402	296	968	218	101	—	123027	2	1	15	83	7891	10530	187	4691	836	10488	—								
	По дѣл. мир. суд. устан. . .																																			
1910	У судебныхъ приставовъ . . .	2070	927	95	22	2583	2	1291	1125	1206	402	596	751	235	384	8	137954	2	1	24	190	11529	8156	125	4655	965	10067	—								
	У полиц. и участк. приставовъ	4392	2870	562	44	4405	16	3957	1679	1799	874	610	1098	227	152	1	222839	6	1	9	111	7348	14278	241	3462	7640	9341	—								



С В Ъ Д Ъ Н І Я

о дѣятельности единоличныхъ народныхъ судей въ Ферганской области въ 1910 году.

Въ 1910 году у еди- ноличныхъ народныхъ судей на производствѣ было:	Въ Андиганскомъ уѣздѣ.				Въ Кокандскомъ уѣздѣ.				Въ Наманганскомъ		Въ Ошскомъ уѣздѣ.				Въ Скобелевскомъ уѣздѣ.				Всего въ Ферганской области.											
	Число дѣлъ.	Определено:			Число дѣлъ.	Определено:			Число дѣлъ.	Одно:	Число дѣлъ.	Определено:			Число дѣлъ.	Определено:			Число дѣлъ.	Определено:										
		Заключеніе въ тюрь- мѣ или при полиціи	Платежей въ пользу истцовъ.	Взысканій (штра- фовъ).		Заключеніе въ тюрь- мѣ или при полиціи	Платежей въ пользу истцовъ.	Взысканій (штра- фовъ).				Заключеніе въ тюрь- мѣ или при полиціи	Платежей въ пользу истцовъ.	Взысканій (штра- фовъ).		Заключеніе въ тюрь- мѣ или при полиціи	Платежей въ пользу истцовъ.	Взысканій (штра- фовъ).		Заключеніе въ тюрь- мѣ или при полиціи	Платежей въ пользу истцовъ.	Взысканій (штра- фовъ).								
																							М.	Ж.	Руб.	Р.	М.	Ж.	Руб.	Р.
1. Дѣлъ уголовныхъ всего.	438	—	—	—	605	—	—	—	307	—	—	279	—	—	—	245	—	—	—	1874	—	—	—	—						
По нимъ: {	Определено	391	319	3	11784	102	383	453	7	—	1794	244	290	33	826	172	102	2	13462	440	206	261	8	—	971	1396	1425	30	28179	4133
	Кончено миромъ или отказано въ искѣ (въ обоихъ случаяхъ безъ присуд. какой либо стороны къ лишенію свободы или плате- жамъ).	47	—	—	—	—	222	—	—	—	—	63	—	—	—	—	107	—	—	—	—	39	—	—	—	—	478	—	—	—
2. Дѣлъ гражданск. иско- выхъ всего	1523	—	—	—	1312	—	—	—	—	1526	—	—	718	—	—	—	—	—	—	1782	—	—	—	—	—	6861	—	—	—	—
По нимъ: {	Определено	884	2	—	194064	—	639	—	—	161907	—	1181	—	79	—	539	—	—	41080	—	1599	—	—	225008	—	4842	2	—	926338	—
	Въ искѣ отказано или кончено миромъ безъ присужденія къ пла- тежу	639	—	—	—	—	673	—	—	—	—	345	—	—	—	179	—	—	—	—	183	—	—	—	—	2019	—	—	—	—
3. Дѣлъ по продажѣ не- движимыхъ имуществъ.	8346	—	—	—	9345	—	—	—	—	7331	—	—	4325	—	—	—	—	—	8790	—	—	—	—	—	—	38137	—	—	—	—
4. Дѣлъ по разд. наслѣд. .	1009	—	—	—	2192	—	—	—	—	863	—	—	218	—	—	—	—	—	1547	—	—	—	—	—	—	5829	—	—	—	—
5. „ по опека	397	—	—	—	1233	—	—	—	—	315	—	—	117	—	—	—	—	—	451	—	—	—	—	—	—	2513	—	—	—	—
6. „ по займамъ съ за- логомъ	7001	—	—	—	24444	—	—	—	—	26156	—	—	1320	—	—	—	—	—	3607	—	—	—	—	—	—	62528	—	—	—	—
7. Дѣлъ по займамъ подъ росписки	31885	—	—	—	10906	—	—	—	—	11344	—	—	11974	—	—	—	—	—	85408	—	—	—	—	—	—	151517	—	—	—	—
8. Дѣлъ по бракамъ: дѣ- виць, вдовъ и разведен.	1547	—	—	—	1151	—	—	—	—	938	—	—	710	—	—	—	—	—	598	—	—	—	—	—	—	4944	3	3	—	—
9. Дѣлъ по разводамъ . .	1907	—	—	—	1030	—	—	—	—	1000	—	—	861	—	—	—	—	—	1427	—	—	—	—	—	—	6225	—	—	—	—
10. „ позасвидѣтельств. довѣренности	3907	—	—	—	4324	—	—	—	—	2192	—	—	854	—	—	—	—	—	3155	—	—	—	—	—	—	14432	—	—	—	—
Итого	57960	321	3	205848	102	56542	453	7	161907	1794	51972	290	33	826	21376	102	2	54542	440	107010	261	8	225008	971	294860	1430	33	954517	4133	

ВѢДОМОСТЬ

о числѣ арестантовъ за 1910 годъ.

Мѣста заключенія.	Осталось къ 1 января отчетнаго года.					Скобелевскій уѣздъ.			Наманганскій уѣздъ.			Ошскій уѣздъ.			Всего въ области.						
	По приговор. общихъ судеб. и мировъхъ судей.		По приговор народныхъ судей.		По распоряж.	Число учащихся.			Число учебныхъ заведеній.	Число учащихся.			Число учебныхъ заведеній.	Число учащихся.							
	муж.	ж.	муж.	ж.		муж.	М.	Ж.		Об. п.	М.	Ж.		Об. п.	М.	Ж.	Об. п.	М.	Ж.	Об. п.	
1. Андижанскій полицейскій арестный домъ	2	—	23	—	19	300	—	300	—	—	—	—	—	—	1	300	—	300			
2. Кокандская тюрьма	112	—	55	—	—	—	370	370	—	—	—	—	—	—	1	—	370	370			
3. Кокандскій полицейскій арестный домъ	—	—	22	—	—	82	—	82	1	32	—	32	—	—	4	249	—	249			
4. Скобелевскій полицейскій арестный домъ	2	—	—	—	—	157	—	157	1	74	—	74	—	—	4	463	—	463			
5. Скобелевская областная тюрьма	226	8	46	—	—	—	126	126	1	—	44	44	—	—	4	—	496	496			
6. Старо-Маргеланскій полицейскій арестный домъ	4	—	2	—	—	—	—	—	—	—	—	—	1	28	23	51	1	28	23	51	
7. Наманганскій полицейскій арестный домъ	1	—	37	—	—	87	—	87	—	—	—	—	1	116	—	116	2	203	—	203	
8. Наманганская тюрьма	53	—	42	—	—	—	30	30	—	—	—	—	1	—	29	29	2	—	59	59	
9. Ошскій полицейскій арестный домъ	—	—	8	—	—	—	—	—	1	47	15	62	—	—	—	—	7	247	118	365	
10. Ошская тюрьма	83	1	35	—	—	35	26	61	—	—	—	—	—	—	—	—	2	35	26	61	
Итого	483	9	270	—	38	—	—	—	—	—	—	—	—	—	1	62	12	74	—	—	—
						661	552	1213	4	153	59	212	3	144	52	196	30	1738	1245	2983	
						57	—	57	7	150	—	150	—	—	—	—	12	372	—	372	
						35	—	35	1	34	—	34	1	30	—	30	6	220	—	220	
						18	—	18	1	52	—	52	1	24	—	24	7	198	—	198	
						110	—	110	9	236	—	236	2	54	—	54	25	790	—	790	
						771	552	1323	13	389	59	448	5	198	52	250	55	2528	1245	3773	

ВѢДОМОСТЬ

о числѣ учащихея въ учебныхъ заведеніяхъ
(европейскаго типа) въ Ферганекой области
за 1910 годъ.

Название учебных заведений.	Андижанский уездъ.			Кокандский уездъ.			Прибыло въ отчетномъ году.			Убыло въ отчетномъ году.				Къ 1 января 1911 года осталось.											
	Число учебных заведений.	Число учащихся.			Число учебных заведений.	Число учащихся.			По приговор. народныхъ судей.	По распоряж. администраціи	По приговор. общихъ судеб. мѣстъ и мир. выхъ судей.		По приговор. народныхъ судей.		По распоряж. администраціи	По приговор. общихъ судеб. мѣстъ и мир. выхъ судей.		По приговор. народныхъ судей.		По распоряж. администраціи					
		М.	Ж.	Об. п.		М.	Ж.	Об. п.			Муж.	Ж.	Муж.	Ж.		Муж.	Ж.	Муж.	Ж.		Муж.	Ж.	М.	Ж.	
	М.	Ж.	Об. п.	М.	Ж.	Об. п.	Муж.	Ж.	Муж.	Ж.	Муж.	Ж.	Муж.	Ж.	Муж.	Ж.	Муж.	Ж.	М.	Ж.					
I. Русскія:																									
Мужская гимназія	—	—	—	—	—	—	40	3	250	—	693	—	140	4	258	—	677	—	2	—	15	—	35	—	
Женская гимназія	—	—	—	—	—	—	—	—	—	—	—	—	—	—	—	—	—	—	—	—	—	—	—	—	
Коммерческое училище	—	—	—	—	1	151	141	49	5	128	2	118	2	211	—	131	—	105	1	150	5	52	2	13	1
Городское 4-хъ клас. училище	1	43	—	43	1	92	—	31	7	199	3	759	11	25	7	203	3	753	11	6	—	18	—	15	—
Городск. приход учил: мужскія	1	119	—	119	1	113	—	64	4	54	—	401	7	63	4	50	—	402	7	3	—	4	—	2	—
„ „ „ женскія	1	—	121	121	1	—	205	—	—	—	—	—	—	—	—	—	—	—	—	—	—	—	—	—	—
„ „ „ для об. пола	—	—	—	—	—	—	—	—	—	—	—	—	—	—	—	—	—	—	—	—	—	—	—	—	—
Сельскія-приход. учил.: мужскія	—	—	—	—	—	—	—	51	16	124	—	150	—	521	14	136	—	152	—	257	10	34	—	—	—
„ „ „ женскія	—	—	—	—	—	—	—	—	—	—	—	—	—	—	—	—	—	—	—	—	—	—	—	—	—
„ „ „ для об. пола	6	200	103	303	—	—	—	24	1	24	—	208	—	26	1	21	—	206	—	2	—	5	—	2	—
Частныя училища III-го разряда	—	—	—	—	—	—	—	—	—	—	—	—	—	—	—	—	—	—	—	—	—	—	—	—	—
„ Русско-еврейское	—	—	—	—	1	62	12	32	—	310	—	245	—	32	—	328	—	246	—	1	—	19	—	1	—
Итого	9	362	224	586	5	418	358	10	6	128	—	4	—	109	4	94	—	7	—	54	2	76	—	—	—
II. Русско-туземныя школы:																									
Съ интернатомъ	1	75	—	75	1	90	—	46	—	96	—	116	—	46	—	96	—	116	—	—	—	8	—	—	—
Безъ интерната	1	49	—	49	2	72	—	17	1	75	—	—	—	131	1	73	—	—	—	69	1	37	—	—	—
Вечерніе курсы для взрослыхъ туземц. при школахъ	1	30	—	30	3	74	—	64	43	1389	5	2694	20	1304	34	1390	3	2664	19	544	18	268	2	68	1
Итого	3	154	—	154	6	236	—	5515			5410			901											
Всего въ области	12	516	224	740	11	654	358																		

