

Содержание: Ферганская Область, Самаркандская, Кокандская.

25/51.

ОБЗОРЪ

ФЕРГАНСКОЙ ОБЛАСТИ

за 1900 годъ.

Г. НОВЫЙ МАРТЕНАНЪ.

Библиотека Ферганскаго Областнаго Краеведенія.


1901.

✓ A. 911

90.

2911

Матеріалъ собранъ Ферганскимъ Областнымъ Статистическимъ Комитетомъ




ОБЗОРЪ




ФЕРГАНСКОЙ ОБЛАСТИ

ЗА 1900 ГОДЪ.




39

Г. НОВЫЙ МАРГЕЛАНЪ.
Типографія Ферганскаго Областнаго Правленія.
1901.




K

Содержание: 1. Общие сведения о предприятии. 2. Описание продукции.



053097




ФЕЛТАНКОМ ОБРАТН

2001 год

80882

ИЗДАНИЕ 1.0
1991



О Г Л А В Л Е Н І Е.

ОТДѢЛЪ I.

Естественныя и производительныя силы Ферганской области и ея административное дѣленіе.

	<i>Стр.</i>
1. Территорія и климатъ	1
2. Административное дѣленіе области	10
3. Населеніе	14
4. Земли культурныя и лѣса.	
А. Земли культурныя	20
Б. Лѣса	22

ОТДѢЛЪ II.

Экономическая дѣятельность населенія.

1. Земледѣліе.	
а) Хлѣбопашество	29
б) Хлопководство	32
в) Плодоводство и виноградарство	34
2. Скотоводство	35
3. Шелководство	38
4. Заводы и промышленныя заведенія	39
5. Торговля	44

ОТДѢЛЪ III.

Подати и повинности.

1. Окладные сборы	69
2. Неокладные сборы	70
3. Земскіе сборы	71
Сводъ данныхъ о поступленіи податей и сборовъ	72
4. Акцизные сборы	78
5. Таможенные сборы	80
6. Натуральные повинности	81
7. Городскіе доходы и расходы	83

ОТДѢЛЪ IV.

Общественное благоустройство.

1. Казенныя и общественныя сооруженія	86
2. Пути сообщенія	87
3. Почтово-телеграфныя учрежденія	90
4. Ссудныя кассы	98

ОТДѢЛЪ V.

Судебныя учрежденія и народная нравствен- ность.

1. Дѣятельность судебныхъ учрежденій	100
2. Тюрмы и арестные дома	106

ОТДѢЛЪ VI.

Народное здравіе.

1. Медицинскій персоналъ	108
------------------------------------	-----

2. Медицинская помощь населенію	109
3. Расходы на медицинскую часть	110
4. Больные	110
5. Оспопрививаніе	111
6. Судебно-медицинская часть	112
7. Отношеніе числа врачей къ числу населенія и къ пространству	112

ОТДѢЛЪ VII.

Православные храмы и благотворительныя
учрежденія.

1. Православные храмы	113
2. Маргеланскій Отдѣль Туркестанскаго Благо- творительнаго Общества	113
3. Кокандскій Отдѣль Туркестанскаго Благо- творительнаго Общества	114
4. Наманганскій Отдѣль Туркестанскаго Благо- творительнаго Общества	116
5. Ферганское мѣстное Управленіе Общества Краснаго Креста	116
6. Наманганскій мѣстный Комитетъ Общества Краснаго Креста	116

ОТДѢЛЪ VIII.

Народное просвѣщеніе.

Учебныя заведенія	117
-----------------------------	-----

ОТДѢЛЪ IX.

Общественныя бѣдствія.

Пожары	120
------------------	-----

ОТДѢЛЪ X.

Мусульманскія учрежденія.

Мечети, мазары, каляндарь-ханы и муй-муба- раки	122
--	-----

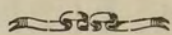
ОТДѢЛЪ XI.

Сравнительная таблица за десятилѣтіе съ 1891 года по 1900 годъ	123
---	-----



ОБЗОРЪ ФЕРГАНСКОЙ ОБЛАСТИ

ЗА 1900 ГОДЪ.



ОТДѢЛЪ I.

Естественныя и производительныя силы Ферганской области и ея административное дѣленіе.

1. Территорія и климатъ.

Ферганская область, образованная въ 1876 году изъ присоединеннаго къ Россійской Имперіи Кокандскаго ханства, лежитъ съ входящимъ въ ея составъ Памиромъ между 37° и 42° сѣверной широты и $39\frac{1}{2}^{\circ}$ и $44\frac{1}{2}^{\circ}$ восточной долготы (отъ Пулковскаго меридіана). Она граничитъ съ сѣвера Сыръ-Дарьинской областью, съ сѣверо-востока Семирѣчинской областью, съ востока китайскими владѣніями (Кашгаріей), съ юга афганскими владѣніями, съ запада бухарскими владѣніями (Ваханомъ, Шугнаномъ, Ропаномъ, Дарвозомъ и Каратегинномъ) и Самаркандской областью.

Площадь территоріи собственно Ферганской области составляетъ около 86.130 кв. верстъ и площадь Памира около 40.000 кв. верстъ.

Ферганская область, занимая верховья р. Сыръ-Дарьи, представляетъ изъ себя долину, охваченную съ трехъ сторонъ горами. Длина этой долины около 250 верстъ и наибольшая ширина мало превышаетъ 100 верстъ. Остальную часть области составляютъ горы.

(Краткій очеркъ территоріи области см. въ Обзоръ за 1899 годъ).

Климатъ области континентальный.

(Описание климата см. въ Обзоръ за 1899 годъ).

Для изученія климата области устроено 6 метеорологическихъ станцій, изъ которыхъ одна въ Иркештамѣ на границѣ Кашгара и двѣ на Памирѣ.

Мѣсяцы.	Барометръ при 0°			Температура С°					Абс. влажн. m m			Отн. влажн. %			Облачность.					
	Среднее.	Максимумъ.	Минимумъ.	7h	1h	9h	Среднее.	Максимумъ.	Число.	Минимумъ.	Число.	7h	1h	9h	7h	1h	9h	7h	1h	9h
				Среднее.	Максимумъ.	Число.						Минимумъ.	Число.							
Январь.	719.0	727.6	712.3	-10.7	-3.8	-10.1	-8.2	2.0	28	-25.0	22	1.9	2.3	2.0	89	64	85	1.0	0.9	0.8
Февраль.	717.7	730.0	709.2	-6.3	1.2	-3.9	-3.0	6.8	10	-23.8	5	2.8	8.4	3.3	89	66	86	0.8	0.9	0.7
Мартъ.	714.3	725.2	707.6	5.8	14.2	9.1	9.7	24.6	31	-0.7	2	6.1	6.5	7.2	88	55	84	8.1	8.7	7.0
Апрѣль.	712.5	718.2	704.1	11.0	18.3	12.1	13.8	31.4	29	6.2	15/16	6.9	6.3	7.3	71	41	70	0.72	0.73	0.62
Май.	710.0	715.5	701.8	20.9	28.2	19.9	23.0	33.6	21	13.8	6	11.9	12.4	12.4	66	44	71	1.0	0.8	0.7
Юнь.	708.9	717.0	703.5	23.1	31.1	21.3	25.2	36.0	30	16.4	25	12.7	11.6	12.1	61	35	66	6.0	6.6	5.9
Юль.	705.7	710.7	702.7	26.1	33.9	24.9	28.3	37.6	6	18.8	26	14.5	15.1	14.8	59	41	66	5.5	5.8	5.9
Августъ.	707.5	712.1	701.9	22.9	31.9	21.9	25.6	36.0	5	17.2	27	12.2	11.4	12.2	59	33	64	4.1	3.8	4.9
Сентябрь.	704.8	720.1	700.2	15.5	28.2	16.7	20.1	33.8	16/17	5.6	28	8.4	9.0	9.0	63	31	65	1.8	1.2	2.1
Октябрь.	716.1	720.6	711.8	7.9	20.4	10.1	12.8	26.4	1	0.8	28	6.2	7.5	6.9	77	44	76	5.1	6.0	4.7
Ноябрь.	717.2	724.1	712.0	4.3	11.4	5.6	7.1	22.0	3	-4.9	30	5.9	6.7	6.2	90	66	88	8.8	8.9	3.9
Декабрь.	716.6	722.6	707.9	-2.7	6.2	-0.7	0.9	10.0	10	-6.0	6	3.5	4.7	4.0	91	67	91	3.7	7.0	5.1
Годъ.	712.5	730.0	700.2	10.0	18.4	10.6	12.9	37.6	vii/6	-25.0	1/22	7.7	8.1	8.1	75	49	76	4.4	4.8	4.0

Сводъ наблюдений Ново-Маргеланской метеорологической станціи

Годы.	Барометръ при 0°			Температура С°					Абс. влажн. m m			Отн. влажн. %			Облачность.					
	Среднее.	Максимумъ.	Минимумъ.	7h	1h	9h	Среднее.	Максимумъ.	Число.	Минимумъ.	Число.	7h	1h	9h	7h	1h	9h	7h	1h	9h
				Среднее.	Максимумъ.	Число.						Минимумъ.	Число.							
1893 годъ.	717.9	732.0	706.7	10.5	19.5	10.6	13.5	38.8		-21.2		7.4	8.4	7.5	69	47	70	5.3	5.4	5.2
1894 „	712.5	729.8	699.8	10.0	18.5	10.5	13.0	40.4		-17.7		7.3	8.1	7.5	72	47	73	4.9	4.5	4.5
1895 „	711.2	728.7	699.8	10.0	19.1	10.9	13.4	38.6		-19.7		7.7	8.0	7.8	75	46	75	4.1	3.7	3.9
1896 „	712.3	727.5	698.7	10.8	19.3	11.6	13.8	38.2		-10.6		8.1	8.7	8.2	76	49	77	4.3	4.3	4.2
1897 „	712.9	729.8	701.5	10.3	18.7	10.7	13.2	39.2		-20.8		7.3	7.4	7.5	72	47	74	5.5	5.3	4.5
1898 „	714.5	731.4	702.4	9.2	17.7	9.6	12.1	37.2		-20.2		6.8	6.9	6.9	68	46	70	4.9	4.7	4.5
1899 „	712.4	726.7	697.6	11.4	20.6	11.9	14.6	39.8		-14.9		7.3	9.8	7.4	66	49	67	5.4	6.0	4.8
1900 „	712.5	730.0	700.2	10.0	18.4	10.6	12.9	37.6	vii/6	-25.0	1/22	7.7	8.1	8.1	75	49	76	4.4	4.8	4.0

Ново-Маргеланская станція, лежащая на 585 метровъ надъ уровн. моря на 40°24' с. широты и 41°27' = 2 ч. 45, 8 м. долготы отъ Пулкова, дала за 1900 г. климатическія данныя, указанныя въ слѣдующей таблицѣ:

Скорость вѣтра.			Повторяемость вѣтровъ								Осадки.			Число дней.									
														Осадки.		Темп.							
7h	1h	9h	N	NE	E	SE	S	SW	W	NW	Затисье.	Сумма.	Максимумъ.	Число.	Осадки.	Снѣгъ.	Градъ.	Гроза.	Ясно.	Пасмурно.	Бури.	Мак. ∇ °	Мин. ∇ °
0.1	0.2	0.0	2	0	0	0	2	1	0	0	88	0.8	0.4	7	4	4	0	0	1	23	0	28	31
0.1	0.1	0.0	3	0	0	0	0	0	2	0	79	7.6	4.4	20	4	3	0	0	2	16	0	5	26
0.1	0.4	0.1	5	1	0	0	1	2	0	2	82	15.6	5.5	13	5	0	0	0	1	22	2	0	3
0.2	0.5	0.2	4	0	0	0	1	5	3	4	73	30.2	8.5	5	7	0	0	0	4	16	3	0	0
0.1	0.2	0.1	0	0	0	1	2	2	2	1	85	16.2	3.0	5	6	0	0	3	5	18	1	0	0
0.2	0.2	0.4	4	0	1	2	3	2	2	0	76	19.3	12.0	25	9	0	0	2	5	9	2	0	0
0.2	0.5	0.4	4	1	1	1	1	4	7	5	69	9.5	7.5	26	2	0	0	1	6	6	3	0	0
0.0	0.3	0.6	0	0	0	3	0	4	4	4	78	2.1	1.5	8	3	0	0	1	10	6	4	0	0
0.0	0.2	0.2	0	0	0	0	2	2	4	0	82	0.0	0.0	0	0	0	0	0	23	1	1	0	0
0.0	0.1	0.0	0	0	1	0	1	0	3	0	88	5.0	4.0	25	4	0	0	0	11	11	0	0	0
0.0	0.1	0.0	3	0	0	0	0	0	0	0	87	12.2	3.0	22	11	0	0	0	1	21	0	0	7
0.0	0.0	0.0	0	1	0	0	0	0	0	0	92	6.6	4.0	24	3	0	0	0	4	13	0	2	27
0.1	0.2	0.2	25	3	3	7	13	22	27	16	979	125.1	8.5	iv/s	60	7	0	7	73	124	16	35	94

за 8 лѣтъ съ 1893 по 1900 годъ.

Скорость вѣтра.			Повторяемость вѣтровъ.								Осадки.			Число дней.									
														Осадки.		Темп.							
7h	1h	9h	N	NE	E	SE	S	SW	W	NW	Затисье.	Сумма.	Максимумъ.	Число.	Осадки.	Снѣгъ.	Градъ.	Гроза.	Ясно.	Пасмурно.	Бури.	Мак. ∇ °	Мин. ∇ °
			13	15	12	21	32	87	98	43	63	92.7	11.7		29	8	0	8	110	121	19	21	9
			7	21	5	5	12	31	89	50	73	131.9	16.6		41	16	0	4	128	100	20	20	59
			21	16	16	6	19	23	44	22	75	154.5	12.2		52	9	0	6	148	54	9	26	87
			35	9	9	6	11	20	50	30	77	163.9	13.4		45	5	0	13	115	61	18	7	60
			141	16	21	36	63	53	192	39	45	260.9	35.2		70	22	0	10	83	99	34	20	93
			143	22	22	47	64	49	123	54	47	208.6	19.6		54	21	0	14	98	75	7	26	124
			31	9	3	10	26	45	53	12	75	75.2	8.4		29	12	0	9	98	115	33	15	81
0.1	0.2	0.2	25	3	3	7	13	22	27	16	89	125.1	8.5	iv/s	60	7	0	7	73	124	16	35	94

Климатическія данныя за 1900 годъ, полученныя метеорологическою станціей въ гор. Наманганъ, лежащей на 450 метр. надъ урвн. моря, на 41°01' широты и на 41°21'

Table with columns: Мѣсяцы, Барометръ при 0°, Температура С°, Абс. влажн. мм, Отн. влажн. %, Облачность. Rows include months from January to December and a yearly total (Годъ).

Климатическія данныя за 1900 годъ, полученныя метеорологическою станціей въ гор. Омъ, лежащей на 1015 метр. надъ урвн моря, на 40°31' широты и на 42°29'

Table with columns: Мѣсяцы, Барометръ при 0°, Температура С°, Абс. влажн. мм, Отн. влажн. %, Облачность. Rows include months from January to December and a yearly total (Годъ). Note at bottom: Въ декабрь мѣсяцѣ 1900 года наблюде...

ческой станціей въ гор. Наманганъ, лежащей на 450 метр. = 2 ч. 45,4 м. долготы отъ Пулкова.

Table with columns: Скорость вѣтра, Повторяемость вѣтровъ, Осадки, Число дней. Rows include months from January to December and a yearly total (Годъ).

ческой станціей въ гор. Омъ, лежащей на 1015 метр. надъ урвн моря, на 40°31' широты и на 42°29'

Table with columns: Скорость вѣтра, Повторяемость вѣтровъ, Осадки, Число дней. Rows include months from January to December and a yearly total (Годъ). Note at bottom: ній непроектировалось.

Климатическія данныя за 1900 годъ, полученныя метеорологи- надъ уровн. моря, на 39°42' широты и на 43°34'

Table with columns: Мѣсяцы, Барометръ при 0°, Температура С°, Абс. влажн. mm, Отн. влажн. %, Облач- ность. Rows for months from January to December and a yearly total.

Климатическія данныя за 1900 годъ, полученныя метеорологи- уровн. моря, на 38°31' широты и на 43°42'

Table with columns: Мѣсяцы, Барометръ при 0°, Температура С°, Абс. влажн. mm, Отн. влажн. %, Облач- ность. Rows for months from January to December and a yearly total. Includes a note: На Памирскомъ посту въ декабрь мѣсяць 1900 года наблюдений не производилось.

ческой станціей въ укрѣпл. Иркештамѣ, лежащей на 2850 метр. = 2 ч. 54,3 м. долготы отъ Пулкова.

Table with columns: Скорость вѣтра, Повторяемость вѣтровъ, Осадки, Число дней. Rows for months from January to December and a yearly total.

ческой станціей Памирскій постъ, лежащей на 3658 метр. надъ = 2 ч. 54,8 м. долготы отъ Пулкова.

Table with columns: Скорость вѣтра, Повторяемость вѣтровъ, Осадки, Число дней. Rows for months from January to December and a yearly total. Includes a note: года наблюдений не производилось.

При пользованіи ниже напечатанными данными о заморозках слѣдуетъ имѣть виду:

- 1) что температура показана въ градусахъ Цельзія; и
- 2) что за неимѣніемъ на станціяхъ минимальныхъ термометровъ, послѣдній весенній и первый осенній

Въ гор. НОВОМЪ МАРГЕЛАНЪ.

Послѣдній весенній заморозокъ.					Первый осенній заморозокъ.			
Годы.	Числа.	Мѣсяцы.	Температура.	Часъ наблюденія.	Числа.	Мѣсяцы.	Температура.	Часъ наблюденія.
1890	28	Февраля	-0,1	7 у.	30	Октября	-0,0	7 у.
1891	2	Марта	-0,6	7 у.	24	Октября	-1,6	7 у.
1892	25	Февраля	-0,4	7 у.	9	Октября	-1,4	7 у.
1893	24	Февраля	-0,0	7 у.	18	Октября	-0,4	9 в.
1894	26	Февраля	-2,2	7 у.	29	Сентября	-1,3	9 в.
1895	6	Февраля	-0,0	7 у.	2	Октября	-1,0	7 у.
1896	16	Февраля	-1,0	7 у.	28	Октября	-1,4	7 у.
1897	11	Марта	-1,8	7 у.	22	Сентября	-0,2	7 у.
1898	18	Марта	-0,0	7 у.	10	Октября	-0,4	9 в.
1899	24	Февраля	-1,0	7 у.	22	Октября	-1,6	7 у.
1900	21	Февраля			9	Ноября		

Въ гор. НАМАНГАНЪ.

Послѣдній весенній заморозокъ.					Первый осенній заморозокъ.			
Годы.	Числа.	Мѣсяцы.	Температура.	Часъ наблюденія.	Числа.	Мѣсяцы.	Температура.	Часъ наблюденія.
1890	28	Февраля	-0,2	7 у.	19	Ноября	-0,8	7 у.
1891	1	Марта	-0,9	7 у.	28	Сентября	-0,6	7 у.
1892	21	Февраля	-4,5	7 у.	9	Ноября	-0,2	9 в.
1893	24	Февраля	-0,0	7 у.	19	Октября	-0,0	7 у.
1894	23	Февраля	-0,6	9 в.	30	Сентября	-1,6	7 у.
1895	5	Февраля	-0,5	7 у.	2	Октября	-0,1	7 у.
1896	14	Февраля	-0,3	7 у.	27	Октября	-0,1	9 в.
1897	11	Марта	-0,5	7 у.	7	Ноября	-0,8	7 у.
1898	1	Марта	-1,3	7 у.	21	Октября	-0,6	9 в.
1899	23	Февраля	-0,2	7 у.	22	Октября	-0,5	7 у.
1900	21	Февраля			13	Ноября		

заморозки выбраны изъ срочныхъ наблюдений въ 7 ч. утра, 1 ч. дня и 9 ч. вечера, абсолютные же заморозки (напримѣръ ночью между 9 ч. вечера и 7 ч. утра) могли быть и позднѣе весной и раньше осенью.

Въ гор. ОШЪ.

Послѣдній весенній заморозокъ.					Первый осенній заморозокъ.			
Годы.	Числа.	Мѣсяцы.	Температура.	Часъ наблюденія.	Числа.	Мѣсяцы.	Температура.	Часъ наблюденія.
1890	5	Марта	-0,0	7 у.	31	Октября	-0,8	7 у.
1891	3	Марта	-0,8	7 у.	2	Октября	-0,0	7 у.
1892	29	Февраля	-0,0	7 у.	9	Ноября	-1,6	9 в.
1893	25	Февраля	-0,0	7 у.	2	Октября	-1,6	7 у.
1894	23	Февраля	-0,8	7 у.	30	Сентября	-1,4	7 у.
1895	8	Февраля	-1,4	7 у.	2	Октября	-1,5	7 у.
1896	13	Февраля	-0,2	7 у.	26	Сентября	-0,8	9 в.
1897	11	Марта	-1,2	7 у.	23	Октября	-0,4	7 у.
1898	6	Марта	-0,3	9 в.	10	Октября	-2,4	9 в.
1899	23	Февраля	-3,2	7 у.	25	Октября	-1,4	9 в.
1900	22	Февраля			14	Октября		

Въ укр. ИРКЕШТАМЪ.

Послѣдній весенній заморозокъ.					Первый осенній заморозокъ.			
Годы.	Числа.	Мѣсяцы.	Температура.	Часъ наблюденія.	Числа.	Мѣсяцы.	Температура.	Часъ наблюденія.
1890	4	Мая	-0,2	7 у.	21	Сентября	-0,4	7 у.
1891	15	Апрѣля	-0,2	7 у.	22	Сентября	-1,4	7 у.
1892	20	Апрѣля	-2,6	7 у.	15	Сентября	-0,7	7 у.
1893	30	Апрѣля	-0,0	9 в.	23	Сентября	-0,4	7 у.
1894	7	Мая	-0,0	7 у.	29	Сентября	-4,8	9 в.
1895	1	Апрѣля	-0,6	7 у.	22	Сентября	-1,0	7 у.
1896	26	Апрѣля	-0,7	9 в.	14	Сентября	-1,5	7 у.
1897	12	Мая	-2,3	7 у.	23	Сентября	-3,6	7 у.
1898	17	Апрѣля	-1,5	7 у.	5	Сентября	-1,2	7 у.
1899	28	Апрѣля	-2,0	9 в.	12	Сентября	-0,5	9 в.
1900	15	Апрѣля			14	Сентября		

2. Административное дѣленіе области.

Въ административномъ отношеніи территорія области дѣлится на 5 уѣздовъ: Маргеланскій, Кокандскій, Наманганскій, Андижанскій и Ошскій.

Въ Маргеланскомъ уѣздѣ находится областной городъ Новый Маргеланъ, основанный въ 1877 году, и туземной городъ Старый Маргеланъ.

Въ Наманганскомъ уѣздѣ, кромѣ уѣзднаго города Намангана, находится бывшій уѣздный, а нынѣ безъуѣздный городъ Чустъ.

Въ остальныхъ уѣздахъ находятся города: Кокандъ въ Кокандскомъ уѣздѣ, Андижанъ въ Андижанскомъ уѣздѣ и Ошъ въ Ошскомъ уѣздѣ.

Въ 1900 году въ уѣздахъ области было туземныхъ волостей и сельскихъ обществъ и сельскихъ обществъ русскихъ поселеній:

	Волостей.	Обществъ.
въ Маргеланскомъ уѣздѣ	19	129
русскаго поселенія	—	1
„ Кокандскомъ уѣздѣ	23	137
„ Наманганскомъ „	26	136
русскаго поселенія	—	1
причислено къ гор. Чусту	—	2
„ Андижанскомъ уѣздѣ	19	115
русскихъ поселеній	—	2
„ Ошскомъ уѣздѣ	10	79
русскаго поселенія	—	1
На Памирѣ	2	4
Всего въ области.	99 вол.	607 общ.

Въ числѣ 607 обществъ—туземныхъ 602 и русскихъ 5.

Уѣздомъ завѣдуетъ Уѣздный Начальникъ.

Участковые Пристава завѣдуютъ участками, состоящими изъ нѣсколькихъ волостей.

Въ Маргеланскомъ уѣздѣ:

- 1) Пригороднаго участка—волостями: Файзыбадской, Язаванской, Алтыарыкской, Яккатутской и Маргеланской.
- 2) Вуадильскаго участка—волостями: Чиміонской, Аувальской, Найманской и Яукесекъ-Бостонской.
- 3) Кувинскаго участка—волостями: Кувинской, Коканъ-Кишлакской, Каратепечаукентской, Шариханской, Сегазинской и Ассакинской.
- 4) Араванскаго участка—волостями: Кулинской, Араванской, Мархаматской и Ичкиликской.

Въ Кокандскомъ уѣздѣ:

- 1) Пригороднаго участка—волостями: Араванской, Ганджированской и Кайнарской.
- 2) Кенегезскаго участка—волостями: Кенегезской, Кудашской, Чирикъ - Джидинской, Джанджалъской, Кипчакской и Каракалпакской.
- 3) Бачкирскаго участка—волостями: Сохской, Риштанской, Задіанской, Яны-Курганской, Ультарминской, Бубайдинской и Найманской.

- 4) Канибадамскаго участка—волостями: Найгутъ-Кипчакской, Ляйлякской, Исфаринской, Канибадамской, Яйпанской, Бишъ-Арыкской, и Махрамской.

Въ Наманганскомъ уѣздѣ:

- 1) Пригороднаго участка—волостями: Тюря-Курганской, Киргизъ-Курганской, Ханабадской, Кепинской и Уйчинской.
- 2) Чадакскаго участка—волостями: Бабадарханской, Аштской, Чадакской, Папской и Алмазской,
- 3) Чустскаго участка—городомъ Чустомъ и волостями: Варзикской, Ахсы - Шаханской, Кутлукъ-Сеидской и Чаткальской.
- 4) Нанайскаго участка—волостями: Арымской, Сусамырской, Баястонской, Нанайской Багишской, Саруйской и Кыркъ-Угульской.
- 5) Янги-Курганскаго участка—волостями: Янги-Курганской, Пишкаранской, Чартакской, Касанской и Тергачинской.

Въ Андижанскомъ уѣздѣ:

- 1) Пригороднаго участка—волостями: Хакентской, Ярбашинской, Алтынъ-Кульской и Балыкчинской.
- 2) Султанъ-Абадскаго участка—волостями: Джия-Кудукской, Курганъ-Тепинской, Аимской и Карасуйской.
- 3) Избаскентскаго участка—волостями: Майлы-Избаскентской, Хакуль - Абадской, Нарынской и Кенколь-Карагырской.

- 4) Джаляль-Абадскаго участка—волостями: Джаляль-Абадской, Узгенской и Кугартской.
- 5) Базарь-Курганскаго участка—волостями: Базарь - Курганской, Кокань-Кишлакской, Наукентской и Майгирской.

Въ Ошскомъ уѣздѣ:

Приставъ осѣдлаго раіона—волостями: Ошской, Булакь-Вашинской, Акь-Буринской, Наукатской и Кашгарь-Кишлакской и

Приставъ кочевого раіона—волостями: Гульчинской, Алайской, Куршабской и Кипчагайской.

3. Населеніе.

(Краткій этнографическій очеркъ населенія Ферганы см. въ Обзоръ за 1899 годъ).

Въ 1900 году всего населенія въ областя было 1.670.369 человекъ, изъ числа которыхъ въ 7 городахъ проживало 302.147 человекъ; въ Ферганской долинь, т. е. въ культурной части области, проживало приблизительно 1.270.000 человекъ и въ окружающихъ долину горахъ проживало приблизительно около 110.000 человекъ кочевниковъ.

По городамъ въ отдѣльности проживало:

	М.	Ж.	Всего.
Въ Нов. Маргеланъ .	4.277	2.241	6.518
„ Стар Маргеланъ .	21 920	20.935	42.855
„ Кокандъ . . .	48.936	37.768	86.704
„ Наманганъ . . .	33.204	28.184	61 388
„ Чустъ	9.120	8.483	17.603
„ Андижанъ	27.163	22.519	49.682
„ Ошъ	19.836	17.561	37.397
	<hr/>	<hr/>	<hr/>
	М.	Ж.	Всего.
Всего въ городахъ	164.456	137.691	302.147

Въ селеніяхъ по уѣздамъ въ отдѣльности прожи-
вало:

	М.	Ж.	Всего.
Въ Маргеланскомъ .	159.993	137.106	297.099
„ Кокандскомъ .	170 955	135.881	306.836
„ Наманганскомъ .	168.728	145.572	314.300
„ Андижанскомъ .	174.293	145.658	319.951
„ Ошскомъ .	67.994	62.042	130.036
	М.	Ж.	Всего.
Всего въ селеніяхъ	741.963	626 259	1.368.222

Всего же по уѣздамъ въ городахъ и селеніяхъ
проживало:

	М.	Ж.	Всего.
Въ Маргеланскомъ уѣздѣ	186.190	160.282	346.472
(включая г. Н-Мар.)			
„ Коканскомъ уѣздѣ	219 891	173.649	393.540
„ Наманганскомъ „	211.052	182.239	393.291
„ Андижанскомъ „	201.456	168.177	369.633
„ Ошскомъ „	87.830	79.603	167.433
	М.	Ж.	Всего.
Всего въ области	906.419	763.950	1.670.369(*)

Распредѣленія населенія по волостямъ см. въ
Обзорѣ за 1899 годъ.

(*) Въ Ферганской области, за отсутствіемъ регистраціи рожденій и смер-
тей, не можетъ быть точно опредѣлено движеніе населенія.

С о с л о в і я.	Нов. Маргелан.		Маргеланскій уѣздъ.		Кокандскій уѣздъ.	
	Муж.	Жен.	Муж.	Жен.	Муж.	Жен.
Дворянъ { потомственныхъ	227	201	5	6	43	38
личныхъ	313	299	7	6	89	65
Духовенства бѣлаго	10	7	—	—	1	—
Почетныхъ { потомственн.	31	24	—	—	18	9
					гражданъ { личныхъ	2
Купцовъ	26	19	6	5	443	316
Мѣщанъ	546	346	14	11	556	327
Крестьянъ	691	408	515	395	161	95
Отставныхъ и запасныхъ нижнихъ чиновъ	—	—	39	28	289	135
Туземецвъ	2433	937	181325	157589	218268	172648
Всего м. и ж. въ отдѣльн.	4277	2241	181913	158041	219891	173649
„ „ „ вмѣстѣ	6518		339954		393540	

По вѣроисповѣданіямъ населеніе распредѣлялось

Вѣроисповѣданія.	Нов. Маргелан.		Маргеланскій уѣздъ.		Кокандскій уѣздъ.	
	Муж.	Жен.	Муж.	Жен.	Муж.	Жен.
Православныхъ	1602	1216	552	444	1139	907
Армяно-григоріанъ	62	12	5	5	248	58
Католиковъ	112	33	5	3	68	28
Лютеранъ	30	18	6	2	25	18
Евреевъ	38	25	393	331	785	731
Магометанъ	2433	937	180936	157256	217489	171901
Другихъ вѣроисповѣданій	—	—	16	—	137	6
Всѣхъ вѣроисповѣданій	4277	2241	181913	158041	219891	173649

Наманганскій уѣздъ.		Андижанскій уѣздъ.		Ошскій уѣздъ.		Всего въ области.		
Муж.	Жен.	Муж.	Жен.	Муж.	Жен.	Муж.	Жен.	Об. пола.
67	93	29	26	14	17	385	381	766
54	53	85	72	34	31	582	526	1108
2	3	3	4	2	2	18	16	34
2	3	7	3	14	16	128	104	232
		9	5	22	27			
12	3	52	30	60	63	599	436	1035
272	240	151	140	65	60	1604	1124	2728
210	152	389	297	657	493	2623	1840	4463
114	36	160	110	51	44	653	353	1006
210329	181646	200571	167490	36830	78931	899756	759241	1658997
211062	182229	201456	168177	87749	79684	906348	764021	1670369
393291		369633		167433		1670369		

слѣдующимъ образомъ:

Наманганскій уѣздъ.		Андижанскій уѣздъ.		Ошскій уѣздъ.		Всего въ области.		
Муж.	Жен.	Муж.	Жен.	Муж.	Жен.	Муж.	Жен.	Об. пола.
701	567	719	622	898	747	5611	4503	10114
6	5	49	16	1	1	371	97	468
15	5	16	5	4	—	220	74	294
9	5	10	9	1	—	81	52	133
60	73	239	211	10	5	1525	1376	2901
210233	181574	200327	167307	86830	78931	898248	757906	1656154
38	—	96	7	5	—	292	13	305
211062	182229	201456	168177	87749	79684	906348	764021	1670369

Русскихъ православныхъ и другихъ христіанскихъ исповѣданій проживало:

въ гор. Нов. Маргеланѣ	3.085
„ „ Стар. Маргеланѣ	44
„ Маргеланскомъ уѣздѣ	978
„ гор. Кокандѣ	2.114
„ Кокандскомъ уѣздѣ	413
„ гор. Наманганѣ	567
„ Наманганскомъ уѣздѣ	750

Название уѣздовъ.	Число браковъ.	Число		
		Законно-рожденныхъ.		
		МУЖ.	ЖЕН.	ОБ. ПОЛА
Маргеланскій	39	102	107	209
Кокандскій	23	62	59	121
Наманганскій	9	24	31	55
Андижанскій	22	48	45	93
Ошскій	14	55	40	95
Въ области	107	291	282	573

въ гор. Андижанѣ	888
„ Андижанскомъ уѣздѣ	684
„ гор. Ошѣ	522
„ Ошскомъ уѣздѣ	1.150
Всего русскихъ	11.195

Движеніе русскаго населенія въ 1900 году выразилось въ слѣдующемъ:

Родившихся.						Число умершихъ.			Обоего пола.	
Незаконно-рожденныхъ.			ВСЕГО.							
МУЖ.	ЖЕН.	ОБ. ПОЛА	МУЖ.	ЖЕН.	ОБ. ПОЛА	МУЖ.	ЖЕН.	ОБ. ПОЛА.	Прибыло.	Убыло.
2	2	4	104	109	213	70	48	118	95	—
4	3	7	66	62	128	35	39	74	54	—
2	3	5	26	34	60	11	6	17	43	—
3	3	6	51	48	99	24	14	38	61	—
2	2	4	57	42	99	27	8	35	64	—
13	13	26	304	295	599	167	115	282	317	—

Въ 1900 году въ Ферганской долинѣ было 5 русскихъ поселеній.

	Число дворовъ.	Число жит.
Покровское въ Куршабской волости Ошскаго уѣзда	186	1.150
Успенское въ Багишской волости Наманганскаго уѣзда	76	277
Николаевское въ Базарь-Курганской волости Андижанскаго уѣзда	50	227
Благовѣщенское въ Джаляль-Абадской волости Андижанскаго уѣзда	76	281
Спасскій выселокъ	20	88
Русское Село въ Мархаматской волости Маргеланскаго уѣзда	201	812
Всего	609 двор.	2.835 ж.

4. Земли культурныя и лѣса.

А) Земли культурныя.

Культурную, въ земледѣльческомъ отношеніи, часть области составляютъ долина, гдѣ посѣвы производятся только при условіи искусственнаго орошенія, и нѣкоторыя удобныя для посѣвовъ предгорья, на которыхъ долѣе сохраняется почвенная влага отъ

зимняго снѣга и весеннихъ дождей, гдѣ посѣвы производятся безъ искусственнаго орошенія.

Не всѣ 20.000 кв. верстъ Ферганской долины представляютъ земли годныя для культуры, такъ какъ въ ней до 1.500 кв. верстъ песчаной степи, затѣмъ большое пространство занято каменистой степью и каменисто-песчанымъ ложемъ не только большихъ рѣкъ, какъ Кара-Дарья и Сыръ-Дарья, но и ложемъ всѣхъ вообще горныхъ рѣчекъ, которыя широко разливаются и все пространство разлива заноситъ камнями и пескомъ. 20.000 кв. верстъ равняются приблизительно 2.080.000 десятинамъ. Изъ этого количества около 860.000 десятинъ составляютъ земли обрабатываемыя и вполнѣ или частью искусственно орошаемыя.

Въ числѣ этихъ 860 тыс. десятинъ около 660 тыс. десятинъ земель постоянно обрабатываемыхъ и ок. 200 тыс. десятинъ такъ называемыхъ перелоговъ, т. е. земель вполнѣ годныхъ для культуры, но для орошенія которыхъ не хватаетъ воды.

Затѣмъ отъ 150 до 200 тыс. десятинъ составляютъ земли льями или богарныя, которыя лежатъ въ предгорьяхъ и обрабатываются—подъ дождь.

Дѣйствительное количество земель постоянно обрабатываемыхъ и перелоговъ выясняется работающей въ Ферганѣ поземельно-податной комиссіей. Работы этой комиссіи закончены въ уѣздахъ Андижанскомъ, Маргеланскомъ и Наманганскомъ.

Въ Кокандскомъ уѣздѣ поземельно-податныя работы производятся, а въ Ошскомъ еще не начинались.

(Подробныя свѣдѣнія о культурныхъ земляхъ и ихъ распредѣленіи по уѣздамъ см. въ Обзоръ за 1899 годъ).

Б) Лѣса и лѣсное хозяйство

(Свѣдѣнія о лѣсномъ хозяйствѣ см. въ Обзоръ за 1899 годъ).

Нижепомѣщенные данныя заимствованы изъ труда лѣсничаго I-го разряда Навроцкаго „Матеріалы для лѣсной статистики Туркестанскаго края“.

Г. Навроцкій говоритъ:

„На ряду со значеніемъ лѣса въ смыслѣ орошенія долинъ Туркестана, лѣсъ этотъ важенъ и какъ таковой. Напримѣръ, орѣховыя рощи Андижанскаго, Наманганскаго и частью Ташкентскаго уѣздовъ цѣнны по 1) высокому качеству древесины орѣховыхъ деревьевъ, 2) значительному количеству наплывовъ (на орѣховыхъ деревьяхъ), преимущественно малыхъ — менѣе 1 куб. фута въ объемѣ, могущихъ составить богатство будущаго и наконецъ 3) орѣховые плоды должны являться тоже источникомъ дохода. Имѣющіеся въ горахъ арчевыя лѣса (древовидный можжевельникъ) важны какъ единственные въ своемъ родѣ. Арча достигаетъ при благопріятныхъ условіяхъ роста весьма почтенныхъ размѣровъ — до 16 и болѣе вершковъ толщины (на высотѣ груди) и до 25 даже 30 арш. высоты. Кромѣ того, въ горныхъ лѣсахъ Туркестана имѣются: ясень, клень, пихта, ель, яблоня, боярышникъ, фисташка и другія“.

„Цѣль разумнаго хозяйства въ Туркестанскомъ краѣ заключается въ сохраненіи имѣющихся горныхъ лѣсовъ, какъ охранителей водныхъ источниковъ, дающихъ жизнь Туркестану, и эта цѣль должна быть теперь поставлена на первомъ планѣ; интересы же фиска должны занимать пока второстепенное мѣсто; интересы общегосударственные, какъ поддержаніе культуры въ Туркестанѣ — прежде всего“.

„По распоряженію Лѣснаго Департамента, въ Туркестанскій край въ 1899 году была командирована особая лѣсоустроительная партія, сперва для устройства болѣе цѣнныхъ лѣсовъ, согласно правиламъ лѣс-

ной науки, 1889—1894 г., затѣмъ для приведенія въ извѣстность наплывовъ на орѣховыхъ деревьяхъ—1895 г. и наконецъ для рекогносцировочнаго изслѣдованія остальныхъ лѣсныхъ площадей—1896 и 1897 г.г. Въ теченіи указанныхъ 9 лѣтъ этой партіей изслѣдованы всѣ горные лѣса Туркестанскаго края“.

Древесныя породы.	Лѣса съ полнотою 0,3 и болѣе.			Итого лѣса съ полно- тою 0,3 и болѣе.	Рѣдинъ 0,1—0,2	Скаль голыхъ и съ единич- ными де- ревьями	Безлѣс- ныхъ мѣстъ: прогалинь, пашень, пожарищъ и др.	Итого въ дачѣ.
	Г Р У П П Ы.							
	I	II	III					
В Ъ Д Е С Я Т И Н А Х Ъ.								

Въ 6 дачахъ Маргеланскаго уѣзда.

Арча.	древовид.	2400	21915	14414	38730	22505		
	кустар.	—	—	—	—	2230		
Береза, тополь .		—	1250	110	1360	—		
Фисташки . . .		—	—	—	—	2300		
Итого .		2400	23165	14524	40090	27035	14610	35985
117720								

Въ 3-хъ дачахъ Кокандскаго уѣзда.

Арча .		7725	2790	12780	23295	23475		
Береза, тополь, ясень . . .		—	70	405	475	—		
Листвен. кустар.		780	—	—	780	2220		
Итого .		8505	2860	13185	24550	25695	56345	6521
113111								

Древесныя породы.	Лѣса съ полнотою 0,3 и болѣе.			Итого лѣса съ полно- тою 0,3 и болѣе.	Рѣдинъ 0,1—0,2	Скаль- голыхъ и съ едини- чными де- ревьями	Безлѣс- ныхъ мѣсть: прогалинь, пашень, пожарищъ и др.	Итого въ дачѣ.
	Г Р У П П Ы.							
	I	II	III					

ВЪ ДЕСЯТИНАХЪ.

Въ 12 дачахъ Наманганскаго уѣзда.

Еель	75	1138	5199	6412	675			
Арча. {	древовид	43190	44760	7310	95260	74155		
	кустар. . .	4545	1000	—	6545	10340		
Орѣхъ	130	3950	5845	9925	—			
Кленъ, яблоня, боярышникъ . . .	5120	2530	—	7650	4705			
Береза	249	2141	680	3070	—			
Фисташка	50	—	—	50	—			
Кустарники	24390	—	—	24390	18440			
Итого	77749	55519	19034	152302	108315	22254	69655	352526

Въ 8 дачахъ Андижанскаго уѣзда.

Ель	—	322,6	2270,5	2593,1	58,1			
Арча	80	3207,8	6476,5	9764,3	17535,5			
Тополь, береза, ива, ясень	436,9	1651,1	518,8	2606,8	238,7			
Кленъ, яблоня, боярышникъ	30337,1	12901,6	873,5	44112,2	40720,5			
Орѣхъ	684,1	8352,1	14074,6	23110,8	329,6			
Карагачъ	21,7	10	27,5	59,2	8			
Фисташка, мин- даль	1624,1	17,5	—	1641,6	1140,1			
Листвен. кустар.	4747,3	—	—	4747,3	2184			
Итого	37931,2	26462,7	24241,4	88635,3	62214,5	13162,3	45091,9	209104

въ томъ чи-
слѣ рѣкъ,
озеръ, до-
рогъ 859,4

Древесныя породы.	Лѣса съ полнотою 0,3 и болѣе.			Итого лѣса съ полно- тою 0,3 и болѣе.	Рѣдинъ 0,1—0,2	Скаль голыхъ и съ единич- ными де- ревьями	Безлѣ- сныхъ мѣсть: прогалинь, пашень, пожарищъ и др.	Итого въ дачѣ.
	Г Р У П П Ы.							
	I	II	III					
В Ъ Д Е С Я Т И Н А Х Ъ.								

Въ 7 дачахъ Ошскаго уѣзда.

Ель . . .	44	2987	650	3681	—			
Арча древовид.	—	9812	7771	17583	28443			
Арча кустарн. . .	2250	—	—	2250	2160			
Береза, тополь, ива	60	685	170	915	—			
Кленъ, яблоня, болярышникъ . .	475	200	—	675	690			
Фисташки . . .	—	—	—	—	1234			
Листвен. кустар	35	—	—	35	135			
Итого	2864	13684	8591	25139	32662	7740	11730	77271

Всего въ 36 дачахъ Ферганской области.

Уѣзды.								
Маргеланскій . . .	2400 _{,0}	23165 _{,0}	14524 _{,0}	40090 _{,0}	27035 _{,0}	14610 _{,0}	35985 _{,0}	117720
Кокандскій	8505 _{,0}	2860 _{,0}	13185 _{,0}	24550 _{,0}	25695 _{,0}	56345 _{,0}	6521 _{,0}	113111
Наманганскій . . .	77749 _{,0}	55519 _{,0}	19034 _{,0}	152302 _{,0}	108315 _{,0}	22254 _{,0}	69655 _{,0}	352526
Андижанскій . . .	37931 _{,2}	26462 _{,7}	24241 _{,4}	88635 _{,3}	62214 _{,5}	13162 _{,3}	45091 _{,9}	209104
Ошскій	2864 _{,0}	13684 _{,0}	8591 _{,0}	25139 _{,0}	32662 _{,0}	7740 _{,0}	11730 _{,0}	77271
Всего въ области.	129449_{,2}	121690_{,7}	79575_{,4}	330716_{,3}	255921_{,5}	114111_{,3}	168982_{,9}	869732

ДАЧИ:

	I. Длина не менее 30 дюйм. Высота не менее 30 дюйм. Напильной древесины не менее 10 куб. ф. вѣсомъ не менее 17 пудовъ.					II. Длина не менее 30 дюйм. Высота 25—29 дюйм. Напильной древесины отъ 5 до 10 куб. ф. вѣсомъ 9—17 пудовъ.					Длина не менее Высота Напильной до 6 Вѣсомъ	
	Здоровые (по наружному виду).					Здоровые (по наружному виду).					Здоровые (по виду).	
	Безъ поросли.		Съ порослью.			Напиль, въ которыхъ уже появилась гниль.	Безъ поросли.		Съ порослью.			Безъ поросли.
	На здоровыхъ и суховяжныхъ (безъ гнили) деревьяхъ.	На нездоровыхъ деревьяхъ (безъ верхнихъ и дупловатыхъ).	На здоровыхъ и суховяжныхъ (безъ гнили) деревьяхъ.	На нездоровыхъ деревьяхъ (безъ верхнихъ и дупловатыхъ).	На здоровыхъ и суховяжныхъ (безъ гнили) деревьяхъ.		На нездоровыхъ деревьяхъ (безъ верхнихъ и дупловатыхъ).					
Базарь - Курганская . . .	21	63	4	12	39	39	99	8	24	56	102	145
Кугартская . . .	19	35	2	3	21	26	65	2	7	26	64	131
Чангенская . . .	1	—	—	—	3	2	4	—	2	2	4	8
Майли-Избаскентская . . .	14	21	1	1	11	15	8	1	2	4	22	21
Узгенская и Каракульджинская.	4	3	—	—	2	—	2	—	—	3	4	9
Итого . . .	59	122	7	16	76	82	178	11	35	91	196	314

А) Ф Е Р Г А Н С К

I. А Н Д И Ж А Н

Базарь - Курганская . . .	21	63	4	12	39	39	99	8	24	56	102	145
Кугартская . . .	19	35	2	3	21	26	65	2	7	26	64	131
Чангенская . . .	1	—	—	—	3	2	4	—	2	2	4	8
Майли-Избаскентская . . .	14	21	1	1	11	15	8	1	2	4	22	21
Узгенская и Каракульджинская.	4	3	—	—	2	—	2	—	—	3	4	9
Итого . . .	59	122	7	16	76	82	178	11	35	91	196	314

II. Н А М А Н Г А Н

Афлягунско-Ходжаатинская, Ринжитская и Акъ-Юль-Нарынская.	5	12	1	—	15	14	18	2	—	10	23	23
Итого въ Ферганской области.	64	134	8	16	91	96	196	13	35	101	219	337

	III. Длина не менее 24 дюйм. 21—24 дюйм. древесины отъ 3 куб. ф. 5—10 пудовъ.			IV. Длина не менее 24 дюйм. Высота 17—20 дюйм. Напильной древесины отъ 1 1/2 до 3 куб. ф. Вѣсомъ 2—5 1/2 пудовъ.			V. Длина не менее 22 дюйм. Высота не менее 17 дюйм. Напильной древесины не более 1 1/2 куб. ф. Вѣсомъ не более 2 пудовъ.			Не нумерованные, но сосчитанные напильвы.						
	наружному виду).			Здоровые (по наружному виду).			Здоровые (по наружному виду).			Всего заномерованно напильвовъ.	Здоровые малые, высота не более 16 д. (напильной древесины не более 1 пуда).	Совсѣмъ гнилые разныхъ размеровъ, преимущественно большіе.				
	Съ порослью.		Напиль, въ которыхъ уже появилась гниль.	Безъ поросли		Съ порослью.	Безъ поросли		Съ порослью.							
	На здоровыхъ и суховяжныхъ (безъ гнили) деревьяхъ.	На нездоровыхъ деревьяхъ (безъ верхнихъ и дупловатыхъ).		Напиль, въ которыхъ уже появилась гниль.	На здоровыхъ и суховяжныхъ (безъ гнили) деревьяхъ.	На нездоровыхъ деревьяхъ (безъ верхнихъ и дупловатыхъ).	Напиль, въ которыхъ уже появилась гниль.	На здоровыхъ и суховяжныхъ (безъ гнили) деревьяхъ.	На нездоровыхъ деревьяхъ (безъ верхнихъ и дупловатыхъ).	На здоровыхъ и суховяжныхъ (безъ гнили) деревьяхъ.	На нездоровыхъ деревьяхъ (безъ верхнихъ и дупловатыхъ).	Напиль, въ которыхъ уже появилась гниль.				
Базарь - Курганская . . .	21	33	69	203	349	24	52	97	120	123	14	18	35	1770	2670	380
Кугартская . . .	5	12	44	157	292	12	32	47	14	18	—	1	—	1035	2423	438
Чангенская . . .	—	—	4	1	13	—	—	7	1	5	—	1	—	58	48	4
Майли-Избаскентская . . .	3	6	7	40	27	6	4	9	42	32	3	2	6	308	235	30
Узгенская и Каракульджинская.	—	—	2	7	14	—	—	3	1	2	—	—	1	57	165	8
Итого . . .	29	51	126	408	695	42	88	163	178	180	17	22	42	3225	5541	860

А Я О Б Л А С Т Ь

С К І Й У Ъ З Д Ъ.

Базарь - Курганская . . .	21	33	69	203	349	24	52	97	120	123	14	18	35	1770	2670	380
Кугартская . . .	5	12	44	157	292	12	32	47	14	18	—	1	—	1035	2423	438
Чангенская . . .	—	—	4	1	13	—	—	7	1	5	—	1	—	58	48	4
Майли-Избаскентская . . .	3	6	7	40	27	6	4	9	42	32	3	2	6	308	235	30
Узгенская и Каракульджинская.	—	—	2	7	14	—	—	3	1	2	—	—	1	57	165	8
Итого . . .	29	51	126	408	695	42	88	163	178	180	17	22	42	3225	5541	860

С К І Й У Ъ З Д Ъ.

Афлягунско-Ходжаатинская, Ринжитская и Акъ-Юль-Нарынская.	1	2	28	53	33	2	2	22	44	36	1	—	11	358	271	32
Итого въ Ферганской области.	30	53	154	461	728	44	90	185	222	216	18	22	53	3586	5812	892

Въ 1892 и 1895 г. г. разработка напльвовъ сдавалось съ торговъ и выручено за нихъ 112.849 р. 40 к. Въ текущемъ 1901 году Управление Земледѣлія производить опытъ разработки напльвовъ хозяйственнымъ способомъ.

Въ 36 дачахъ, лежащихъ въ 5 уѣздахъ Ферганской области, всего лѣсу, считая по породамъ, слѣдующее количество десятинъ:

Древесныя породы.	Лѣса съ полнотою 0,3 и болѣе.			Итого лѣса съ полно- тою 0,3 и болѣе.	Рѣдинъ 0,1—0,2	Скаль голыхъ и съ единич- ными де- ревьями	Безлѣс- ныхъ мѣстъ: прогалинъ, пашень, пожарищъ и др.	Итого въ дачѣ.
	Г Р У П П Ы.							
	I	II	III					
В Ъ Д Е С Я Т И Н А Х Ъ.								
Ель . . .	119,0	4447,6	8119,5	12686,1	733,1			
Арча. {	древовид.	53395,0	82484,8	48751,5	184631,3	166113,5		
	кустарн.	6795,0	1000,0	—	7795,0	14730,0		
Тополь, береза, ясень, ива. . .	745,9	5797,1	1883,8	8426,8	238,7			
Кленъ, яблоня, боярышникъ . .	35932,1	15631,6	873,5	52437,2	46115,5			
Орѣхъ . . .	814,1	12302,1	19919,6	33035,8	329,6			
Карагачъ . . .	21,7	10,0	27,5	59,2	8,0			
Фисташки и мин- даль	1674,1	17,5	—	1691,6	4674,1			
Листвен. кустар.	29952,3	—	—	29952,3	22979,0			
Итого . . .	129449,2	121690,7	79575,4	330715,8	255921,5	114111,3	168982,9	869781,0

ОТДѢЛЪ II.

Экономическая дѣятельность населенія.

1. Земледѣліе.

а) Хлѣбопашество.

Въ 1900 году посеяно и собрано хлѣбовъ:

Названіе хлѣбовъ.	Посеяно пудовъ.	Собрано пудовъ.	Урожай самъ.	Собрано пудовъ на одного жителя.
Пшеница озимая.	820.411	5.761.203	7,0	3,4
„ яровая.	484.979	2.232.555	4,6	1,3
Рисъ.	356.759	5.192.760	14,5	3,1
Джугара.	131.855	4.263.491	32,3	2,5
Ячмень	85.138	821.020	9,6	0,4
Просо	35.068	924.826	26,3	0,5
Картофель.	3.263	54.673	16,7	—
Проч. яров. хлѣб.	397.079	6.232.154	—	3,7
Всего .	2.314 552	25.482.682	—	14,9

Кромѣ хлѣбовъ въ области производятся значительные посѣвы хлопка (о которомъ будетъ сказано особо), люцерны, табаку, льна и кунжута, огородныхъ овощей и корнеплодовъ.

Люцерна идетъ на кормъ для лошадей; табакъ въ большинствѣ употребляется на мѣстѣ, частью же вывозится въ Кашгаръ; ленъ и кунжутъ идутъ исключи-

У Ѣ З Д Ы.	п о с ѣ я н о п у д о в ѣ .							
	Рису.	Джугары.	Озимой пше- ницы.	Яровой пше- ницы.	Ячменя.	Проса (тарыеъ и кунакъ).	Остальныхъ яро- выхъ посѣвовъ.	Картофеля.
Въ Маргеланскомъ	24016	25976	210213	38144	17150	223	43217	1150
„ Кокандскомъ	58999	45069	176616	14630	19570	1150	15235	300
„ Наманганскомъ	61892	13744	238305	78623	36280	8786	31629	173
„ Андижанскомъ	203952	32886	121102	321432	9840	21106	286453	420
„ Ошскомъ	7900	13980	74175	32150	2298	3803	20545	1220
Всего.	356759	131855	820411	484979	85138	35068	397079	3263

тельно на добываніе масла, такъ какъ съ обработкою льняныхъ волоконъ туземцы не знакомы. Изъ овощей воздѣлываются по преимуществу дыни, арбузы, огурцы и капуста, а изъ корнеплодовъ морковь, свекла, картофель и рѣдька.

Посѣвъ и урожай хлѣбовъ въ отдѣльныхъ уѣздахъ показанъ въ слѣдующей таблицѣ:

У Ѣ З Д Ы.	с н я т о п у д о в ѣ							
	Рису.	Джугары.	Озимой пше- ницы.	Яровой пше- ницы.	Ячменя.	Проса (тарыеъ и кунакъ).	Остальныхъ яро- выхъ посѣвовъ.	Картофеля.
Въ Маргеланскомъ	312208	779280	1471491	305142	136408	4460	864540	17250
„ Кокандскомъ	597436	1810928	1369752	129535	144940	38130	1800000	4500
„ Наманганскомъ	804916	516865	1659900	284024	290562	58906	497634	19463
„ Андижанскомъ	3399200	988658	759900	1358804	65350	633180	2864530	1260
„ Ошскомъ	79000	167760	500160	155050	183760	190150	205450	12200
Всего.	5192760	4263491	5761203	2232555	821020	924826	6232154	54673

Въ 1899 году посеяно хлѣбовъ 1.844.352 пуда и собрано 20.631.747 пудовъ, а въ 1900 году посеяно 2.314.552 пуда и собрано 25.482.682 пуда. Слѣдовательно въ 1900 году посѣвъ увеличился на 470.200 пудовъ и сборъ на 4.850.935 пудовъ, не смотря на то, что площадь поливной земли занятой хлопкомъ увеличилась, а занятой хлѣбами уменьшилась. Увеличеніе посѣвовъ и сбора произошло вслѣдствіе того, что, благодаря благопріятной погодѣ, произведены были багарные посѣвы почти на 160.000 десятинахъ, тогда какъ въ 1899 году багарныхъ посѣвовъ было произведено очень мало.

б) Хлопководство.

Въ 1900 году хлопководство дало слѣдующіе результаты:

1. Хлопокъ американскій.

УѢЗДЫ.	Посіано десятинъ.	Собрано.		Средняя цѣна за пудъ въ рубляхъ.	
		Всего тысячъ пудовъ.	На десятину пудовъ.	Неочищеннаго.	Очищеннаго.
Маргеланскій.	40.568	3.944	80	2р.40к.-3р.50к	9 р.—10 р.
Кобандскій .	20.209	1.920	95	2 р. 96 к.	8 р. 76 к.
Андижанскій .	80.000	6.400	80	2 р. 90 к.	9 р. 70 к.
Наманганскій	29.566	2.375	80	2 р. 80 к.—3р.	9 р.
Ошскій. . .	3.683	221	60	2 р. 62 к.	—
Всего . . .	174.026	14.160	81	—	—

2. Хлопокъ мѣстный.

УѢЗДЫ.	Посѣлно десятиль.	Собрано.		Средняя цѣна за пудъ въ рубляхъ.	
		Всего пудовъ.	На десяти-ну пудовъ.	Ночищеннаго.	Очищеннаго.
Маргеланскій.	2.400	100.800	40	1 р. 80 к.	6 р.—8 р.50 к.
Кокандскій .	8.416	547.040	65	1 р. 85 к.	7 р. 10 к.
Андижанскій .	400	24.000	60	—	—
Наманганскій	692	27.453	40	1 р. 85 к.	7 р. 50 к.
Ошскій . . .	392	15.680	40	1 р. 74 к.	—
Всего . . .	12.300	714.973	59	—	—

Почти весь американскій хлопокъ перерабатывается на хлопкоочистительныхъ заводахъ, которыхъ въ 1900 году было: въ гор. Нов.-Маргеланѣ 1, въ Маргеланскомъ уѣздѣ 28, въ Кокандскомъ у. 19, въ Наманганскомъ у. 26 и въ Андижанскомъ у. 19; всего же въ области было 93 завода.

Мѣстный хлопокъ на заводы почти не идетъ и перерабатывается ручнымъ способомъ самимъ населеніемъ для его потребностей.

(Подробныя свѣдѣнія о культурѣ хлопка и о хлопкоочистительныхъ заводахъ см. въ Обзоръ за 1899 годъ).

в) Плодоводство и виноградарство.

Благодаря климатическимъ и почвеннымъ условіямъ, вполне благоприятствующимъ произрастанію южныхъ плодовъ, въ Ферганской области разводятся: абрикосы, персики, яблоки, груши, гранаты, черешни, вишни, сливы, айва, грецкій орѣхъ, миндаль, винныя ягоды и виноградъ; но развитію плодоводства препятствуетъ полное незнакомство населенія съ усовершенствованными приѣмами его.

Въ 1900 году площадь виноградныхъ насажденій занимала всего 7.315 десятень, съ которыхъ собрано около 1.585.000 пудовъ винограду. Собранный виноградъ только въ самомъ незначительномъ количествѣ переработанъ на вино и спиртъ, а въ большей части пошелъ на потребленіе населенія въ сыромъ и вяленомъ видѣ.

Областной городъ и уѣзды.	Десятинъ полей ви- ноградниками.	Собрано пудовъ винограду.	Цѣна за 1 пудъ въ рубляхъ.		Число заводовъ		Вырабо- тано ве- деръ.		Цѣна за ведро въ рубляхъ	
			За свѣжій.	За вя- леный.	Винныхъ Винокуръ.	Вина.	Спирта.	Вина.	Спирта безъ акциза.	
г. Н. Маргеланъ.	1	800	0,80—1,20	—	3	—	3150	—	2—8	Спирта безъ акциза.
у. Маргеланскій	1154	230800	0,40—1,00	0,90—2,20	—	—	—	—	—	
„ Кокандскій.	1939	194685	0,40—1,20	1,20—4,00	6	—	7246	—	3—12	
„ Андижанскій.	340	99280	0,80—2,00	2,80—5,00	—	—	—	—	—	
„ Наманганскій	3753	1055224	0,60—0,80	2,00—2,50	—	—	—	—	—	
„ Ошскій . .	128	4224	0,60—0,80	2,10—3,200	—	—	—	—	—	
Всего.	7315	1585013	—	—	9	—	10396	—	—	

Винодѣліе въ Ферганской области является производствомъ совершенно новымъ и находится еще въ зачаточномъ состояніи.

2. Скотоводство.

Въ Ферганской области имѣется около 750.000 разнаго крупнаго скота и около 1.400.000 скота мелкаго.

Количество это не удовлетворяетъ продовольственнымъ потребностямъ населенія, а потому ежегодно въ область пригоняется скоть (главнымъ образомъ бараны) изъ сосѣднихъ областей и изъ Бухарскаго ханства.

Въ 1900 году было пригнано:

въ Кокандскій уѣздъ изъ другихъ областей края и изъ Бухары	около	96.200 гол.	на	1.025.784 р.
въ Наманганскій уѣздъ изъ Сыръ-Дарьинской и Се- мирѣчинской областей около	678.321	„ „	4.470.200 „	
въ Андижанскій уѣздъ изъ Семирѣчинской обл. ок.	200.000	„ „	800.000 „	
въ Ошскій уѣздъ изъ Семирѣчинской области ок.	112.045	„ „	242.700 „	

Всего ок. 1.086.566 гол. на 6.538.684 р.

Средняя стоимость взрослога скота за отчетный годъ показана въ слѣдующей таблицѣ:

НАЗВАНІЕ СКОТА.	Средняя цѣна по области въ рубляхъ.			
	Весной.	Лѣтомъ.	Осенью.	Зимой.
Баранъ хорошій	20	18	12	16
„ средній	15	7	9	7
Волъ хорошій	45	40	30	30
„ средній	30	25	20	20
Корова хорошая	25	25	24	21
„ средняя	17	15	15	15
Лошадь хорошая	80	75	60	70

Количество скота и распределение его по городамъ

НАЗВАНІЕ СКОТА.	Городъ Новый Маргеланъ.	Маргеланскій уѣздъ.	Кокандскій уѣздъ.	
			Въ городѣ.	Въ уѣздѣ.
Лошадей	495	62759	2068	29723
Рабочихъ воловъ	—	46455	1508	14225
Крупнаго рогатого	606	57632	13828	24157
Верблюдовъ	2	4941	10	1103
Ословъ (ишаковъ)	10	3830	372	5195
Овецъ	160	228340	3608	133474
Козъ	38	83275	1522	43190
Всего	1311	487232	22916	251067
			273983	

НАЗВАНІЕ СКОТА.	Средняя цѣна по области въ рубляхъ.			
	Весной.	Лѣтомъ.	Осенью.	Зимой.
Лошадь средняя	55	50	40	50
Верблюдъ хорошій	50	50	55	50
„ средній	30	30	30	30
Козель хорошій	8	5	5	6
„ средній	6	4	4	4
Осель хорошій	10	9	9	10
„ средній	7	7	8	9

и уѣздамъ показано въ слѣдующей таблицѣ:

Наманганскій уѣздъ.		Андижанскій уѣздъ.		Ошскій уѣздъ.		Всего.
Въ городѣ.	Въ уѣздѣ.	Въ городѣ.	Въ уѣздѣ.	Въ городѣ.	Въ уѣздѣ.	
3838	60000	5650	72400	4700	63040	304673
1120	25386	5100	61400	1400	1060	157654
1764	51396	2920	62900	3520	47204	265927
6	2000	—	6050	2	8621	22735
206	6091	390	2130	520	1105	19849
15864	181043	5460	214100	2672	249825	1034546
450	153037	900	31000	180	42420	356012
23248	478953	20420	449980	12994	413275	2161396
502201		470400		426269		

3. Шелководство.

Свѣдѣнія о шелководствѣ показаны въ слѣдующей таблицѣ:

МѢСТО ПРОИЗВОДСТВА.	Получено коконовъ въ пудахъ.	Цѣна за пудъ коконовъ въ рубляхъ.	Приблизительно всего на сумму въ рубляхъ.
Г. Нов. Маргеланъ .	750	8—15 р.	8.000
Маргеланскій уѣздъ .	32.971	7—12 р.	320.000
Кокандскій „ .	27.449	7—12 р.	233.316
Андижанскій „ .	15.868	9—12 р.	174.548
Наманганскій „ .	20.690	6—10 р.	163.530
Ошскій „ .	3.667	8—12 р.	37.000
Всего . . .	101.395	—	936.394

Около 20 лѣтъ тому назадъ въ Ферганѣ начали довольно сильно развиваться болѣзни шелковичныхъ червей и шелководство стало падать, такъ что мѣстная порода шелковичныхъ червей почти уничтожилась. Съ 1891 года грену начали привозить изъ заграницы и затѣмъ частные предприниматели грены стали устраивать мѣстныя гренажныя заведенія производящія грену главнымъ образомъ бѣлой богдадской породы.

Благодаря обновленной грень—выходы коконовъ сдѣлались лучше и за послѣдніе три года шелководство

снова начало развиваться, такъ что оно удовлетворяетъ не только мѣстные потребности, но производится значительный вывозъ шелковыхъ матерій въ Европейскую Россію, Самаркандъ и Бухару и кромѣ того начался экспортъ сушеныхъ шелковыхъ коконовъ за границу—главнымъ образомъ въ Марсель. Въ 1900 году вывезено коконовъ свыше 17.000 пудовъ на сумму свыше 600.000 рублей. Кромѣ того въ томъ же году вывезено изъ Ферганы свыше 9.000 пудовъ шелка и шелковыхъ издѣлій на сумму около 1½ миллионъ рублей.

Населеніе особенно охотно разводитъ шелковичныхъ червей изъ грены бѣлой богдадской породы, потому что коконы этой породы подходятъ къ коконамъ червей мѣстной Ферганской породы и кромѣ того она акклиматизируется легче чѣмъ другія породы.

4. Заводы и промышленныя заведенія.

Сравнительно крупныхъ заводовъ въ Ферганской области въ 1900 году было всего 109; въ томъ числѣ 93 хлопкоочистительныхъ.

Промышленность въ Ферганской области носить кустарный характеръ, а потому, не смотря на то, что въ области имѣлось въ 1900 году около 9.250 мелкихъ промышленныхъ заведеній, производительность ихъ достигла приблизительно только 2.600.000 рублей.

Въ слѣдующей таблицѣ показаны заводы, кромѣ хлопкоочистительныхъ, которые могутъ быть отнесены къ числу сравнительно крупныхъ:

Мѣстонахожденіе и произ- водство заводовъ.	Число заво- довъ.	Общая произ- водительность въ рубляхъ.	Общее чи- сло рабо- чихъ.
Въ Нов. Маргеланѣ.			
Кожевенный	1	20.000	8
Водочный	1	40.000	7
Пивоваренный	1	75.000	20
Въ Маргеланскомъ уѣздѣ.			
Кожевенныхъ	6	100.000	42
Въ Кокандскомъ уѣздѣ.			
Кишечныхъ	1	8.000	8
Пивоваренный	1	7.249	24
Въ Наманганскомъ уѣздѣ.			
Кишечный	1	50.000	10
Пивоваренный	1	14.000	6
Кожевенный	1	400.000	200
Въ Андижанскомъ уѣздѣ.			
Кишечный	1	20.000	15
Въ Ошскомъ уѣздѣ.			
Кишечный	1	8.700	5
Всего	16	742.949	345

Рабочій трудъ оплачивался на заводахъ при про-
довольствіи отъ нанимателей по 16 до 18 рублей въ
мѣсяцъ или по 60 до 80 коп. въ день; при собствен-
номъ продовольствіи плата увеличивалась на 6 р. въ
мѣсяцъ или на 20 коп. въ день. Въ промышленныхъ
заведеніяхъ рабочій трудъ оплачивался на хозяйскихъ
харчахъ по 10 до 20 руб. въ мѣсяцъ или по 30 до 90 к.
въ день въ зависимости отъ рода производства; если
же рабочій былъ на своихъ харчахъ, то ему добавля-
лось по 6 руб. въ мѣсяцъ или по 20 коп., въ день.

Число и производительность главныхъ родовъ промышленныхъ заведеній указаны въ слѣдующей таблицѣ.

Наименованіе заведеній.	Количество заведеній.	Общая производительн. въ рубляхъ.	Общее число рабочихъ.
1. Обрабатыв. растит. продукт:			
а) мукомольни и толчеи .	2.239	429.379	2.477
б) маслобойни. . .	2 524	305.211	3.478
2. Обрабатыв. животн. продукт.			
а) кожевенныя . . .	101	603.140	648
б) салотопенн. и свѣчныя.	84	70.770	326
в) мыловаренныя . . .	92	45.876	198
3. Мунуфактурныя:			
а) ткацвія	2.832	968.407	5.848
б) шелкомотальныя . . .	214	237.520	675
в) красильныя.	396	120.752	1.146

Кромѣ этихъ главнѣйшихъ и другихъ, указанныхъ въ нижепомѣщенной таблицѣ, промышленныхъ заведеній, имѣются заведенія для выдѣлки ножей, сѣдель, обуви; затѣмъ заведенія: кузнечныя, слесарныя, столярныя, колесныя и проч.

Въ незначительной степени развитъ отхожій промыселъ въ тѣхъ мѣстностяхъ, гдѣ, по недостатку въ орошеніи, земледѣліе не даетъ заработка всѣмъ рабочимъ.

Распределеніе заводовъ и промышленныхъ заведеній по уѣздамъ показано въ слѣдующей таблицѣ:

Заводы и промышленныя заведенія.	Новый Маргеланъ.			Маргеланскій уѣздъ.			Конандскій уѣздъ.		
	Число фабрикъ и заводовъ.	Сумма производимости.	Число мастеровъ и рабочихъ.	Число фабрикъ и заводовъ.	Сумма производимости.	Число мастеровъ и рабочихъ.	Число фабрикъ и заводовъ.	Сумма производимости.	Число мастеровъ и рабочихъ.
I. Обрабатывающіе животныя продукты:									
Салотопенныхъ и свѣчныхъ.	2	1100	2	14	16320	80	22	20800	74
Кожевенныхъ	1	20000	8	6	100000	42	7	6080	54
Мыловаренныхъ	1	400	1	9	8200	28	24	9142	48
Овчинныхъ	—	—	—	—	—	—	—	—	—
Кошемныхъ	—	—	—	5	3600	68	—	—	—
Кишечныхъ	—	—	—	—	—	—	1	8000	8
II. Обрабатывающіе растительныя продукты:									
Винодѣльныхъ	3	13000	5	—	—	—	6	44610	15
Водочныхъ	1	40000	7	—	—	—	—	—	—
Мукомольныхъ	—	—	—	285	80275	270	252	81169	294
Маслобойныхъ	2	2400	2	562	45200	565	859	62521	1582
Пивоваренныхъ	1	75000	20	—	—	—	1	7249	24
Толчей	—	—	—	128	22000	137	64	5013	75
Искусств. минеральн. водъ.	1	3000	3	—	—	—	—	—	—
III. Обрабатывающіе ископаемые продукты:									
Алебастровыхъ	—	—	—	8	8000	32	—	—	—
Известковыхъ	—	—	—	—	—	—	—	—	—
Гончарныхъ	—	—	—	11	3900	65	168	36770	306
Кирпичныхъ	—	—	—	12	8000	60	—	—	—
Чугунно-плавильныхъ	—	—	—	—	—	—	7	28500	22
Стекланыхъ	—	—	—	—	—	—	—	—	—
IV. По мануфактурному производству:									
Ткацкихъ	—	—	—	460	475200	1800	1186	89307	2531
Хлопкоочистительныхъ	1	4500	40	28	350000	1100	19	192000	1000
Шелкомотальныхъ	—	—	—	—	—	—	114	65100	409
Красильныхъ	—	—	—	70	3500	80	161	85182	835
Писчебумажныхъ	—	—	—	—	—	—	6	700	18
Бумагопрядильныхъ	—	—	—	—	—	—	255	12258	378
Набивныхъ	—	—	—	—	—	—	—	—	—
ВСЕГО	18	159400	88	1598	1074195	4277	3152	704401	7668

Наманганскій уѣздъ.			Андижанскій уѣздъ.			Ошскій уѣздъ.			ВСЕГО ВЪ ОБЛАСТИ.		
Число фабрикъ и заводовъ.	Сумма производимости.	Число мастеровъ и рабочихъ.	Число фабрикъ и заводовъ.	Сумма производимости.	Число мастеровъ и рабочихъ.	Число фабрикъ и заводовъ.	Сумма производимости.	Число мастеровъ и рабочихъ.	Число фабрикъ и заводовъ.	Сумма производимости.	Число мастеровъ и рабочихъ.
6	19450	99	33	11800	109	7	1300	12	84	70770	326
14	440460	251	52	12100	156	21	24500	137	101	603140	648
20	15134	26	34	10000	92	4	5000	8	92	45876	198
2	11000	24	18	7460	58	10	1300	22	30	19760	104
—	—	—	—	—	—	20	4500	814	25	8100	882
1	50000	10	1	20000	15	1	8700	5	4	86700	38
—	—	—	—	—	—	—	—	—	9	57610	20
1	не дѣйство	валъ.	—	—	—	—	—	—	2	40000	7
626	113962	490	308	40000	396	312	81000	425	1783	346406	1875
690	152690	699	204	17800	314	207	24600	316	2524	305211	3478
1	14000	6	—	—	—	—	—	—	3	96249	50
86	26320	86	107	28000	213	71	1640	91	456	82973	602
—	—	—	—	—	—	—	—	—	1	3000	3
4	2100	4	12	7600	127	5	3040	28	29	20740	191
—	—	—	8	4700	40	8	4100	18	16	8800	58
80	23350	131	50	11020	150	7	1170	16	316	76210	668
8	35000	54	16	35000	130	4	36500	25	40	114500	269
11	9100	22	—	—	—	—	—	—	18	37600	44
—	—	—	—	—	—	1	не дѣйство	валъ.	1	—	—
964	335200	1109	96	60000	290	123	8700	125	2832	962407	5848
26	237500	1500	19	640000	1200	—	—	—	93	1424000	4840
96	168320	184	—	—	—	4	4100	32	214	237520	675
103	75850	107	42	3100	94	20	3120	30	396	120752	1146
—	—	—	—	—	—	—	—	—	6	700	18
—	—	—	—	—	—	—	—	—	255	12258	378
35	9560	85	—	—	—	—	—	—	35	9560	35
2774	1738996	4830	1000	908580	3384	828	211270	2154	9365	4796842	22401

5. Торговля.

Географическое положеніе Ферганской области таково, что почти вся ея торговля съ смежными областями Туркестанскаго края и съ Европейской Россіей—ведется при посредствѣ Андижанской вѣтви Средне-Азіатской желѣзной дороги. Исключеніе составляютъ только: торговля скотомъ, который пригоняется изъ сосѣднихъ областей въ Фергану по горнымъ вьючнымъ путямъ; затѣмъ заграничная торговля съ Кашгаромъ, которая ведется при посредствѣ вьючной перевозки товаровъ по горнымъ путямъ; и наконецъ незначительная торговля съ Каратегиномъ, которая ведется тоже черезъ вьючные горные пути.

Управленіемъ Средне-Азіатской желѣзной дороги только что выпущенъ большой трудъ о перевозкѣ грузовъ, пользуясь которымъ можно составить полное представленіе о торговлѣ Ферганской области; присоединивъ же данныя, полученныя отъ таможеннаго вѣдомства о заграничной торговлѣ съ Кашгаромъ, которая ведется Ферганой, и свѣдѣнія полученныя отъ администраціи и отъ казначействъ находящихся въ области,—можно опредѣлить весьма точно экономическое положеніе области и выяснить тѣ продукты и произведенія, которые ввозятся въ нее и тѣ, которые производятся въ ней и вывозятся изъ нея.

Въ ниже помѣщенныхъ таблицахъ сведены данныя показывающія желѣзно-дорожное торговое движеніе въ области, обороты заграничной торговли и предметы ввоза

и вывоза, причемъ, въ предѣлахъ имѣющихся свѣдѣній, показаны и выражены въ рубляхъ результаты производительности и торговыхъ оборотовъ Ферганы.

Въ виду того, что почти $\frac{1}{3}$ часть площади поливной засѣваемой земли уже занята хлопковыми посѣвами,—Ферганѣ не хватаетъ производимаго ею хлѣба, который ввозится въ нее въ количествѣ очень значительномъ даже въ годы наиболѣе урожайные. Напр. въ 1900 году разныхъ хлѣбныхъ грузовъ ввезено въ Фергану 2.095.016 пудовъ; сверхъ того рису ввезено въ томъ же году 231.875 пудовъ.

Не смотря на то что населеніе области питается частью привознымъ хлѣбомъ,—изъ нея всетаки вывозятъ нѣкоторые производимые въ ней хлѣба. Въ числѣ этихъ хлѣбовъ главнымъ образомъ вывозятъ просо, которое высѣвается въ весьма большомъ количествѣ и даетъ хорошіе урожаи. Въ 1900 году всего вывезено изъ области хлѣбныхъ грузовъ 65.592 пуда, такъ что въ дѣйствительности на удовлетвореніе пищевыхъ нуждъ населенія потребовалось привознаго хлѣба 2.029.424 пуда и рису 231.875 пудовъ.

Въ виду того интереса, который представляетъ вопросъ о снабженіи области хлѣбомъ, какъ главнѣйшимъ пищевымъ продуктомъ,—ниже помѣщается подробная вѣдомость, въ которой показано съ какихъ станцій, т. е. откуда, какое количество хлѣбныхъ грузовъ ввозится въ Фергану и на какія станціи, лежація въ предѣлахъ области, поступаетъ ввозимый хлѣбъ.

Послѣ таблицы показывающей ввозъ хлѣбныхъ грузовъ помѣщается таблица характеризующая весь торговый оборотъ области и указывающая, какъ потребляемые, такъ и производимые населеніемъ предметы торговли.

№№ по порядку.	Станціи отправленія хлѣбныхъ грузовъ.	Станціи прибытія			
		Веревкино.	Мельниково.	Посъетовка.	Кокандъ.
1	Прямымъ сообщеніемъ изъ Европейской Россіи	—	—	—	9551
2	Красноводскъ	—	—	—	11360
3	Асхабадъ	—	97	—	—
4	Артыкъ	—	—	—	—
5	Каушутъ	—	—	—	—
6	Тедженъ	—	—	—	29836
7	Мервъ	—	—	—	2424
8	Байрамъ-Али	—	—	—	4270
9	Чарджуй	—	—	—	3360
10	Каракуль	—	—	—	3290
11	Яккатутъ	—	—	—	—
12	Бухара	—	—	—	17
13	Кую-Мазаръ	—	—	—	1110
14	Кизиль-Тепе	—	—	—	2440
15	Зирабулакъ	—	—	—	1899
16	Катта-Курганъ	—	—	—	49976
17	Джума	—	—	—	2250
18	Самаркандъ	—	2450	260	202742
19	Ростовцево	—	—	—	—
20	Милютинская	—	—	—	46812
21	Джизакъ	—	3656	502	231070
22	Ломакино	—	—	—	21603
23	Обручево	—	—	498	39925
24	Черняево	—	58	—	109101
25	Хилково	—	71	—	27403
26	Драгомирово	—	24	286	21929
27	Ходжентъ	—	—	3402	5570
28	Голодная степь	—	492	—	5834
29	Вревская	—	136	—	7415
30	Кауфманская	—	—	—	—
31	Ташкентъ	—	1401	2057	243062
Всего		—	8385	7005	1084249

и количество хлѣбныхъ грузовъ въ пудахъ.							№№ по порядку.
Сърово.	Ванновская.	Горчаково.	Федченко.	Андижанъ.	Маргеланъ.	В С Е Г О .	
—	—	—	—	116	667	10334	1
—	—	750	—	28667	15200	55977	2
—	—	—	—	3	—	100	3
—	—	—	—	—	2263	2263	4
—	—	—	—	—	753	753	5
—	—	3653	—	5720	610	39819	6
—	—	—	—	4550	—	6974	7
—	—	—	—	2250	—	6520	8
—	—	—	—	5	2030	5395	9
—	—	—	—	4976	1360	9626	10
—	—	—	—	1830	—	1830	11
—	—	4	—	610	—	631	12
—	—	—	—	—	—	1110	13
—	—	—	—	750	—	3190	14
—	—	—	—	—	—	1899	15
—	756	51220	5020	58520	8142	173634	16
—	—	—	—	750	—	3000	17
—	1234	74673	13715	172716	27578	495368	18
—	—	600	—	2845	—	3445	19
—	—	1490	—	13938	—	62240	20
710	436	27044	9941	81552	2900	357811	21
—	—	—	—	1500	—	23103	22
1350	—	1547	2225	1602	750	47897	23
5147	827	9406	18530	24257	10289	177615	24
—	—	—	—	707	—	28181	25
—	—	19643	857	12805	2100	57644	26
—	—	6803	659	46141	—	62575	27
—	—	321	—	1429	10685	18761	28
—	—	—	—	4953	—	12504	29
—	—	—	—	2039	—	2039	30
3101	3151	77356	8830	73235	10585	422778	31
10308	6404	274510	59777	548466	95912	2095016	

Наименованіе предметовъ ввоза и вывоза въ 1900 году.	Работа ж.-д. станцій въ предѣлахъ области.	
	Отправле- но грузовъ.	Прибыло грузовъ.
	Пудовъ.	Пудовъ.
Алебастръ, гипсъ, известь:		
а) алебастръ, гипсъ и известь.	17116	15837
б) цементъ, триполить	859	4204
Асфальтъ не въ дѣлѣ, замазка, масса	3347	7637
Бакалейный, гастрономическій, колоніальный товаръ:		
а) рисъ	35585	267460
б) сушеные и вяленые фрукты	272210	31449
в) фрукты, ягоды, овощи, грибы соленые.	60	660
г) чай черный.	11885	25831
д) чай зеленый	7909	64929
е) чай кирпичный	—	—
ж) кофе	2	160
з) орѣхи всякіе, миндаль, фисташки	45437	16974
и) перецъ.	—	—
к) цикорій	—	18
л) остальные предметы	—	33564
Бой глиняный, гончарный, стеклянный, фар- форовый	—	1993
Бочарныя (бондарныя) издѣлія	1693	—

Заграничная торговля.				Результатъ торговаго оборота.		Цѣна за пудъ въ рубляхъ.	Всего на сумму въ рубляхъ.	
Вывезено изъ области.		Ввезено въ область.		Вывезено	Ввезено		Вывезе- но.	Ввезе- но.
Пудовъ.	На сумму рублей.	Пудовъ.	На сумму рублей.	пудовъ.	пудовъ.			
—	—	—	—	1279	—	0,4	511	—
—	—	—	—	—	3345	1,4	—	4683
—	—	—	—	—	4290	0,75	—	3217
—	—	—	—	—	231875	2,4	—	556500
320	2126	69	260	241012	—	3	723036	—
—	—	—	—	—	600	14	—	8400
—	—	—	—	—	13946	56	—	780976
—	—	—	—	—	57020	30	—	1710600
—	—	118	2261	—	118	20	—	2360
—	—	—	—	—	158	24	—	3792
764	3408	—	—	29227	—	4	116908	—
68	1960	—	—	68	—	28,8	1960	—
—	—	—	—	—	18	6.	—	108
—	—	20	186	—	33584	20	—	671680
—	—	—	—	—	1993	?	—	?
—	—	—	—	1693	—	3	5079	—

Наименованіе предметовъ ввоза и вывоза въ 1900 году.	Работа ж.-д. станцій въ предѣлахъ области.	
	Отправле- но грузовъ.	Прибыло грузовъ.
	Пудовъ.	Пудовъ.
Бумага, картонъ и издѣлія изъ нихъ	884	4810
Веревки, канаты и веревочныя издѣлія	1857	12026
Вина виноградныя	6458	17067
Водки, ликеры	10831	46764
Воды минеральныя	1331	2865
Войлокъ и войлочныя издѣлія	3460	11035
Воскъ, кромѣ землянаго, медъ и соты	694	2800
Галантерейный, мелочной и игольный товары.	484	4133
Гончарныя, глиняныя издѣлія	14884	15763
Дерево	207	1006
Древесныя издѣлія и щепной товаръ	5356	21057
Дрова	16490	23164
Желѣзо, жечь, сталь и чугуны не въ дѣлѣ:		
а) желѣзо, сталь и чугуны	28141	191051
б) жечь не въ дѣлѣ	436	6657
Желѣзныя, жестиан., стальн. и чугуныя издѣлія.	12528	85816
Животныя:		
а) бараны и овцы	шт. 3668	шт. 4720
б) крупный рогатый скотъ	шт. 15	шт. 331

Заграничная торговля.				Результатъ торговаго оборота.		Цѣна за пудъ въ рубляхъ.	Всего на сумму въ рубляхъ.	
Вывезено изъ области.		Ввезено въ область.		Вывезено	Ввезено		Вывезе- но.	Ввезе- но.
Пудовъ.	На сумму рублей.	Пудовъ.	На сумму рублей.	пудовъ.	пудовъ.			
—	—	—	—	—	3926	5	—	19630
—	—	280	1667	—	10449	5	—	52245
8	200	—	—	—	10601	4	—	42404
8	200	—	—	—	35925	8	—	287400
—	—	—	—	—	1534	1,5	—	2301
—	—	11555	122820	—	19130	11	—	210430
—	—	—	—	—	2106	14	—	29484
328	9780	—	—	—	3321	30	—	99630
—	—	—	—	—	879	0,5	—	439
—	—	—	—	—	799	?	—	?
170	1900	80	200	—	15611	5	—	78055
—	—	—	—	—	6674	0,2	—	1334
1121	5624	—	—	—	161789	2,5	—	404472
—	—	—	—	—	6221	4	—	24884
227	3022	—	—	—	73061	3	—	219183
—	—	—	—	—	шт. 1052	10	—	10520
—	—	—	—	—	шт. 316	30	—	9480

Наименованіе предметовъ ввоза и вывоза въ 1900 году.	Работа ж.-д. станцій въ предѣлахъ области.	
	Отправле- но грузовъ	Прибыло грузовъ.
	Пудовъ.	Пудовъ.
в) лошади и жеребята	шт. 142	шт. 55
г) мелкія животныя	шт. 16	шт. 19
Животные остатки (кишки выдѣланныя).	5230	42
Жиры и сало:		
а) сало	1214	6215
б) жиръ рыбій	—	26
Земледѣльческія орудія (кромѣ машинъ).	1552	4241
Земля, глина	264	188
Земляной воскъ	4815	4045
Игрушки	50	467
Инструменты	213	—
Камни и минералы не въ дѣлѣ	324	3138
Камышъ и тростникъ не въ дѣлѣ	—	303
Клей, апретъ шлихта	328	537
Книги	—	—
Кораллы	—	—
Кожи и шкуры	20792	22362
Кожаныя издѣлія и шорный товаръ	1588	4681
Кость	6221	—

Заграничная торговля.				Результатъ торговаго оборота.		Цѣна за пудъ въ рубляхъ.	Всего на сумму въ рубляхъ.	
Вывезено изъ области.		Ввезено въ область.		Вывезено	Ввезено		Вывезе- но.	Ввезе- но.
Пудовъ.	На сумму рублей.	Пудовъ.	На сумму рублей.	пудовъ.	пудовъ.			
—	—	—	—	шт. 87	—	100	8700	—
—	—	—	—	—	шт. 3	10	—	30
—	—	329	6170	4859	—	19	92321	—
—	—	295	1616	—	5296	6	—	31776
—	—	—	—	—	26	12	—	312
—	—	—	—	—	2689	10	—	26890
—	—	—	—	76	—	?	?	—
—	—	—	—	770	—	2	1540	—
—	—	—	—	—	417	8	—	3336
—	—	—	—	213	—	8	1704	—
—	—	—	—	—	2814	?	—	?
—	—	—	—	—	303	0,2	—	60
444	1768	—	—	235	—	3	705	—
34	1360	7	200	27	—	43	1160	—
—	—	94	44456	—	94	473	—	44456
—	—	2528	18479	—	4098	7	—	28686
—	—	635	11395	—	3728	20	—	74560
—	—	—	—	6221	—	?	?	—

Наименованіе предметовъ ввоза и вывоза въ 1900 году.	Работа ж.-д. станцій въ предѣлахъ области.	
	Отправле- но грузовъ	Прибыло грузовъ.
	Пудовъ.	Пудовъ.
Ковры	2849	897
Ламповый товаръ	445	4372
Лѣсные строительные матеріалы	11386	78457
Лѣсные товары:		
а) кора древесная	3287	61
б) разные предметы.	29815	2465
Мануфактурный товаръ и ткацкія издѣлія	153588	495683
Масла сѣменные и древесныя:		
а) масло деревян. прованское и оливковое.	48	641
б) масло конопляное	40	1428
в) масло хлопковое	3163	—
г) остальные масла	39	10
Масла минеральныя (керосинъ и пр.)	16545	225103
Машины, машин части и ихъ принадлежности.	6286	5577
Мебель, кромѣ желѣзной, чугуна и плетеной	369	2363
Металлы и металлическіе сплавы	6	6035
Молочные скопы:		
а) масло	300	2655
б) сыръ	115	264

Заграничная торговля.				Результатъ торгового оборота.		Цѣна за пудъ въ рубляхъ.	Всего на сумму въ рубляхъ.	
Вывезено изъ области.		Ввезено въ область.		Вывезено	Ввезено		Вывезе- но.	Ввезе- но.
Пудовъ.	На сумму рублей.	Пудовъ.	На сумму рублей.	пудовъ.	пудовъ.			
—	—	3111	74595	—	1159	25	—	28975
—	—	—	—	—	3927	11	—	43197
—	—	—	—	—	67071	1,5	—	100606
—	—	—	—	3226	—	0,2	645	—
—	—	—	—	27350	—	0,2	5470	—
33671	1326020	38057	517537	—	346481	35	—	12126835
—	—	—	—	—	593	8	—	4744
—	—	—	—	—	1388	6	—	8128
—	—	—	—	3163	—	4	12652	—
—	—	—	—	29	—	6	174	—
1348	4192	—	—	—	207210	2	—	414420
212	2220	—	—	921	—	10	9210	—
—	—	—	—	—	1994	15	—	29910
—	—	—	—	—	6029	3	—	18087
—	—	6	48	—	2361	12	—	28332
—	—	—	—	—	149	16	—	1384

Наименованіе предметовъ ввоза и вывоза въ 1900 году.	Работа ж.-д. станцій въ предѣлахъ области.	
	Отправле- но грузовъ.	Прибыло грузовъ.
	Пудовъ.	Пудовъ.
в) остальные предметы	—	15
Москательный и аптекарскій товары:		
а) бѣлила свинцевыя и цинковыя	7	978
б) краски	1996	20337
в) квасцы и сѣрноокислый глиноземъ	107	1635
г) кислота азотная, сѣрная, соленая	—	421
д) купоросъ желѣзн , мѣдный и цинковый	99	124
е) мазь колесная и вагонная	93	760
ж) паташъ, перлашъ и шадрикъ	160	3999
з) селитра всякая	6	13
и) сода всякая	—	392
к) сѣра всякая	58	190
л) брусничный листь	—	70
м) разные предметы	764	8630
Мочало и мочальныя издѣлія	662	—
Мыло, кромѣ туалетнаго	1113	4673
Мѣдь, латунь, томпакъ и бронза	1029	5167
Мѣховой пушной товаръ:		
а) овчины и козьи шкуры не выдѣланныя	58261	542

Заграничная торговля.				Результатъ торговаго оборота.		Цѣна за пудъ въ рубляхъ.	Всего на сумму въ рубляхъ.	
Вывезено изъ области.		Ввезено въ область.		Вывезено	Ввезено		Вывезе- но.	Ввезе- но.
Пудовъ.	На сумму рублей.	Пудовъ.	На сумму рублей.	пудовъ.	пудовъ.			
—	—	—	—	—	15	6	—	90
—	—	24	500	—	995	8	—	7960
3000	66392	—	—	—	15341	8	—	122728
—	—	2811	14060	—	4339	12	—	52068
—	—	—	—	—	421	8	—	3368
24	46	—	—	—	1	2	—	2
—	—	—	—	—	667	3	—	2001
—	—	—	—	—	3839	10	—	38390
—	—	—	—	—	7	12	—	84
—	—	—	—	—	392	8	—	3136
—	—	—	—	—	132	10	—	1320
—	—	—	—	—	70	5	—	350
104	1644	112	1000	—	7874	8	—	62992
—	—	—	—	662	—	?	?	—
24	168	72	286	—	3608	4	—	14432
—	—	36	1070	—	4174	12	—	50088
—	—	—	—	57719	—	6	346314	—

Наименованіе предметовъ ввоза и вывоза въ 1900 году.	Работа ж.-д. станцій въ предѣлахъ области.	
	Отправле- но грузовъ.	Прибыло грузовъ.
	Пудовъ.	Пудовъ.
б) каракуль и мерлушка	1837	86
в) меша	8733	746
г) остальные предметы	2738	—
Мѣшки и веретье	39817	81327
Мясной товаръ, битая птица и дичь	165	1248
Обои	8	68
Обрѣзки и кромки	838	8145
Обувь кромѣ резиновой и валенокъ	2665	16186
Овощи огородныя и полевыя	17464	6279
Олово не въ дѣлѣ, въ лому и въ издѣліяхъ	7	400
Оружіе огнестрѣльное и холодное	4	13
Пиво, портеръ, эль, брага, квасы и медъ:		
а) пиво портеръ русскіе	25614	36827
б) остальные предметы	88	132
Платье готовое	9458	6785
Плетенныя издѣлія	10108	25824
Пряжа и нитки:		
а) пряжа бумажная	6243	42733
б) остальные предметы	192	1826

Заграничная торговля.				Результатъ торговаго оборота.		Цѣна за пудъ въ рубляхъ.	Всего на сумму въ рубляхъ.	
Вывезено изъ области.		Ввезено въ область.		Вывезено	Ввезено		Вывезе- но.	Ввезе- но.
Пудовъ.	На сумму рублей.	Пудовъ.	На сумму рублей.	пудовъ.	пудовъ.			
—	—	—	—	1751	—	100	175100	—
—	—	—	—	7987	—	20	159740	—
—	—	3279	68925	—	541	20	—	10820
—	—	542	8860	—	42052	10	—	420520
—	—	—	—	—	1083	4	—	4332
—	—	—	—	—	60	6	—	360
—	—	—	—	—	7307	?	—	?
—	—	30	1630	—	13551	40	—	542040
—	—	—	—	11185	—	0,6	6711	—
112	1120	—	—	—	281	10	—	2810
—	—	—	—	—	9	?	—	?
192	960	—	—	—	11021	2	—	22042
—	—	—	—	—	44	2	—	88
32	720	93	2800	2612	—	45	117540	—
—	—	—	—	—	15716	1,5	—	23574
981	27740	—	—	—	35509	30	—	1065270
8	320	—	—	—	1626	30	—	48780

Наименованіе предметовъ ввоза и вывоза въ 1900 году.	Работа ж.-д. станцій въ предѣлахъ области.	
	Отправле- но грузовъ	Прибыло грузовъ.
	Пудовъ.	Пудовъ.
Перо и пухъ птицій	—	19
Растенія и цвѣты живыя	611	675
Резина, гутаперча, каучукъ	167	1413
Рѣшета, грохота, сита	13	2
Рыбный товаръ:		
а) рыба всякая	33	1658
б) сельдь и бѣшенка	104	625
Сахаръ, сахарн. песокъ сахароваренные пред- меты:		
а) патока рафинадная (сахарная)	—	817
б) сахарный песокъ.	4300	58833
в) сахаръ рафинадъ.	17883	95904
г) леденецъ	1864	1744
Свинецъ и цинкъ не въ дѣлѣ и въ лому:		
а) свинецъ не въ дѣлѣ и въ лому	356	3663
б) цинкъ не въ дѣлѣ и въ лому	—	12
Свѣчи	359	4021
Смолы:		
а) деготь и смола.	7	133

Заграничная торговля.				Результатъ торговаго оборота.		Цѣна за пудъ въ рубляхъ.	Всего на сумму въ рубляхъ.	
Вывезено изъ области.		Ввезено въ область.		Вывезено	Ввезено		Вывезе- но.	Ввезе- но.
Пудовъ.	На сумму рублей.	Пудовъ.	На сумму рублей.	пудовъ.	пудовъ.			
—	—	—	—	—	19	50	—	950
39	278	—	—	—	25	?	—	?
—	—	—	—	—	1246	35	—	43610
—	—	—	—	11	—	25	275	—
—	—	—	—	—	1625	3	—	4875
—	—	—	—	—	521	6	—	3126
—	—	—	—	—	817	6	—	4902
3781	24430	—	—	—	50752	6,5	—	329888
6944	55840	—	—	—	71077	6,5	—	462000
348	3480	—	—	468	—	8	3744	—
—	—	—	—	—	3307	3	—	9921
—	—	—	—	—	12	4	—	48
240	2880	8	40	—	3430	10	—	34300
—	—	—	—	—	126	7	—	882

Наименованіе предметовъ ввоза и вывоза въ 1900 году.	Работа ж.-д. станцій въ предѣлахъ области.	
	Отправле- но грузовъ.	Прибыло грузовъ.
	Пудовъ.	Пудовъ.
б) терпентинъ и неочищенный скипидарь.	797	18
в) смолы сухія	—	1099
г) сакизь	323	2826
Соль каменная поваренная	533315	513972
Спиртъ винный и паточный спиртъ	—	2716
Спички зажигательныя	1335	12283
Стекло (кромѣ битого и жидкаго), зеркала	778	6483
Стеклянные и хрустальныя посуда и издѣлія:		
а) стекла ламповыя	1257	6531
б) остальные предметы	232	3774
Семя хлопковое	568099	41410
Табакъ и табачныя издѣлія	10111	5227
Травы кромѣ лекарственныхъ и красильныхъ.	638	816
Тряпье	13	2
Уголь:		
а) уголь древесный и растопка	1446	22412
б) уголь каменный и антрацитъ	—	810
Уксусъ	23	488
Фаянсовая и фарфоровая посуда	2615	26861

Заграничная торговля.				Результатъ торговаго оборота.		Цѣна за пудъ въ рубляхъ.	Всего на сумму въ рубляхъ.	
Вывезено изъ области.		Ввезено въ область.		Вывезено	Ввезено		Вывезе- но.	Ввезе- но.
Пудовъ.	На сумму рублей.	Пудовъ.	На сумму рублей.	пудовъ.	пудовъ.			
—	—	—	—	779	—	8	6232	—
846	3364	—	—	—	253	6	—	1518
—	—	—	—	—	2503	20	—	50060
—	—	—	—	19343	—	0,5	9671	—
—	—	—	—	—	2716	20	—	54320
188	3032	—	—	—	10760	7,3	—	78548
24	640	—	—	—	5681	3,5	—	19883
—	—	—	—	—	5274	4,5	—	23733
—	—	—	—	—	3542	4,5	—	15939
—	—	—	—	526689	—	0,12	63202	—
1110	4127	—	—	5994	—	3,7	22177	—
—	—	—	—	—	178	?	—	?
—	—	—	—	11	—	2	22	—
—	—	—	—	—	20966	0,8	—	16772
—	—	—	—	—	810	0,2	—	162
—	—	—	—	—	465	10	—	4650
—	—	64	1100	—	24310	7,5	—	182325

Наименованіе предметовъ ввоза и вывоза въ 1900 году.	Работа ж.-д. станцій въ предѣлахъ области.	
	Отправле- но грузовъ.	Прибыло грузовъ.
	Пудовъ.	Пудовъ.
Фрукты, плоды и ягоды свѣжія:		
а) яблоки и проч.	1637	1050
б) апельсины и лимоны	26	562
Хлопокъ и вата	2990590	50932
Хлѣбъ печеный	214	280
Хмѣль	—	64
Черепаха	—	—
Шелкъ, коконы и шелковыя матеріи:		
а) сушеные коконы	} 30261	} 4377
б) шелкъ размотанный шелковыя издѣлія.		
в) шелковыя отбросы		
г) шелковыя матеріи		
д) полушелковыя матеріи	—	—
Шерсть	18129	3306
Щетина, волосъ и пухъ животныхъ	1107	170
Яйца	1142	25
Остальные разные грузы	10419	18924
ВСЕГО	5161554	2962494

Заграничная торговля.				Результатъ торговаго оборота.		Цѣна за пудъ въ рубляхъ.	Всего на сумму въ рубляхъ.			
Вывезено изъ области.		Ввезено въ область.		Вывезено	Ввезено		Вывезе- но.	Ввезе- но.		
Пудовъ.	На сумму рублей.	Пудовъ.	На сумму рублей.	пудовъ.	пудовъ.					
—	—	—	—	587	—	2	1174	—		
—	—	—	—	—	536	12	—	6432		
—	—	15170	89749	2924488	—	10	29244880	—		
—	—	—	—	—	66	2	—	132		
—	—	—	—	—	64	24	—	1536		
4	20	—	—	4	—	5	20	—		
—	—	} 63	} 6300	16800	—	36	604800	—		
—	—			9021	—	160	1443150	—		
—	—			1799	24840	—	1799	14	—	24840
—	—			11	5782	—	11	526	—	5782
—	—	577	10395	—	577	18	—	10395		
—	—	97	950	14726	—	8,5	125171	—		
—	—	—	—	937	—	10	9370	—		
—	—	—	—	1117	—	3,2	3574	—		
—	—	—	—	—	8505	12	—	102060		
56724	1560981	81972	1040175	3923260	1749448	—	33325642	22242165		

Изъ вышепомѣщенной таблицы видно, что въ 1900 году въ Фергану ввезено разнаго рода предметовъ на сумму 22.242.165 руб. но, чтобы получить полную цифру ввоза, слѣдуетъ къ этой суммѣ прибавить 2.029.424 руб. за ввезенный хлѣбъ и 6.538.684 руб. за пригнанный скоть. Тогда вся стоимость предметовъ доставленныхъ въ 1900 году для потребностей населенія Ферганской области опредѣлится въ 30.810.273 руб.

Въ томъ же году изъ Ферганы вывезено произведеній ея хозяйства и промышленности на сумму 33.325.642 руб. Слѣдовательно въ 1900 году балансъ внѣшней торговли области выразился превышеніемъ ввоза надъ ввозомъ на 2.515.369 рублей.

Изъ номенклатуры предметовъ ввоза видно, что потребности области весьма разнообразны, причемъ главными предметами ввоза являются:

Мануфактура	кот. ввез. на	12.155.810 р.
Скотъ котораго пригнано и ввезено „	„	6.558.714 „
Хлѣбъ и рисъ	кот. ввез	2.585.924 „
Чай	„ „ „	2.493.936 „
Пряжа и нитки	„ „ „	1.114.050 „
Сахаръ	„ „ „	796.790 „
Желѣзо и другіе металлы	„ „ „	711.406 „
Бакалейный товаръ	„ „ „	683.980 „
Обувь	„ „ „	542.040 „
Мѣшки и веретъе	„ „ „	420.520 „
Керосинъ	„ „ „	414.420 „
Вина и водки	„ „ „	329.804 „
Москательные говары	„ „ „	294.399 „
Войлокъ	„ „ „	210.420 „
Фаянсовая и фарфор. посуда. „ „ „	„ „ „	171.325 „
Лѣсные строител. матеріалы. „ „ „	„ „ „	100.606 „
Галантерейный товаръ	„ „ „	99.630 „

Изъ этого перечня видно, что Фергана представляетъ очень крупную потребительницу произведеній промышленности Европейской Россіи.

Хотя чай, который потребляет область въ очень большомъ количествѣ по сравненію съ потребленіемъ его въ остальной Россіи, — и не составляетъ предмета внутренняго русскаго производства, но зато за этотъ чай поступаетъ въ пользу казны свыше милліона рублей таможенной пошлины.

Предметовъ вывоза изъ Ферганы весьма мало; въ 1900 году вывезено.

Хлопка	на 29.244.880 руб.
Шелка и коконовъ	„ 2.047.950 „
Сушеныхъ фруктовъ	„ 723.036 „
Мѣховыхъ товаровъ	„ 681 154 „
Шерсти	„ 125.171 „
Платья готоваго	„ 117.540 „
Орѣховъ	„ 116.908 „
Выдѣланныхъ кишекъ	„ 92.321 „
Остальныхъ предметовъ	„ 176 682 „

Вывозимые на 800.000 рублей мѣха и шерсть не составляютъ продуктовъ скотоводства области, а представляютъ остатокъ отъ того скота, который пригоняется въ количествѣ болѣе милліона головъ въ годъ на удовлетвореніе пищевыхъ потребностей населенія.

Орѣхи получаютъ изъ дикорастущихъ горныхъ лѣсовъ, а потому не составляютъ продукта производимаго населеніемъ.

Кишки выдѣлываются на 4 заводахъ и вывозятся главнымъ образомъ въ Германію, но это производство пока не особенно значительно.

Такимъ образомъ источникомъ благосостоянія населенія и дѣйствительными продуктами мѣстнаго производства являются только: хлопокъ, шелкъ и фрукты.

Эти культуры существуют въ Ферганѣ со временъ незапамятныхъ и вполне соотвѣтствуютъ ей исключительно благопріятнымъ климатическимъ условіямъ. Производство ихъ имѣетъ большое экономическое, значеніе не только для Ферганы, но и для промышленности Россіи вообще, такъ какъ даетъ области возможность явиться очень крупной потребительницей фабричныхъ произведеній Европейской Россіи.

Производство хлопка и шелка кромѣ того имѣетъ значеніе государственное, такъ какъ оно уменьшаетъ ввозъ этихъ продуктовъ изъ заграницы.

При благопріятныхъ условіяхъ производства хлопка, шелка и фруктовъ — могутъ быть увеличены въ очень значительной степени.

Въ области очень распространена и постоянно растетъ мелкая торговля, что видно изъ ежегодно возрастающаго количества выдаваемыхъ торговыхъ документовъ и изъ постоянно увеличивающагося поступления сборовъ съ торговли. Въ 1900 году торговыхъ документовъ выдано 30.446 и поступило Государственнаго промысловаго налога 288.221 р. 71 к. и земскаго сбора съ торговыхъ документовъ 32.522 р. 91 коп.

ОТДѢЛЪ III.

Подати и повинности.

1) Окладные сборы.

а) Государственный поземельный налогъ.

Государственный поземельный налогъ взимается въ размѣрѣ 10% съ валовой доходности земли.

Податные оклады исчисляются періодически на шесть лѣтъ отдѣльно по каждому поземельному владѣнію.

Въ 1900 году поступило государственнаго поземельнаго налога съ ирригаціонныхъ земель, оклада и недоимокъ, включая и поступившіе до отчетнаго года:

по Маргеланскому уѣзду	.	510.777	р.	96	к.
„ Кокандскому	„	317.532	„	05	„
„ Наманганскому	„	257.630	„	13	„
„ Андижанскому	„	644.782	„	89	„
„ Ошскому	„	76.379	„	32	„
Всего.		1.807.102	р.	35	к.

Въ недоимкѣ осталось:

а) за 1900 годъ:

по Маргеланскому уѣзду	674	р.	66	к.
„ Наманганскому	18.962	„	29	„
„ Андижанскому	696	„	74	„
„ Ошскому	13	„	77	„
			20.347	р. 46 к.

б) за прежніе года:

по Маргеланскому уѣзду	2.378	р.	78	к.
„ Кокандскому	5.057	„	82	„
„ Наманганскому	20	„	73	„
„ Андижанскому	16.002	„	22	„
			23.459	„ 55 „
Всего.			43.807	р. 01 к.

б) Кибиточная подать.

Кибиточною податью облагается кочевое население области въ размѣрѣ четырехъ рублей съ кибитки или замѣняющаго ее жилого помѣщенія (юрты, дома, сакли, землянки). Исчисленіе кибитокъ производится одинъ разъ въ три года.

За 1900 годъ кибиточной подати поступило безнедоимочно:

по Маргеланскому уѣзду	.	.	3.316 р.	—
„ Кокандскому	„	.	8 524	„ —
„ Наманганскому	„	.	34.248	„ —
„ Андижанскому	„	.	26.360	„ —
„ Опскому	„	.	24.532	„ —
		Всего	96.980 р.	—

2) Неокладные сборы.

За 1900 г. неокладныхъ сборовъ поступило:

а) государственнаго				
поземельнаго налога съ				
багарныхъ земель:				
по Маргеланскому уѣзду	43.791 р.	91 к.		
„ Кокандскому	9.165	75	„	„
„ Наманганскому	49.577	37	„	„
„ Андижанскому	89.292	15	„	„
„ Опскому	30.850	63	„	222.677 р. 81 к.
б) доходовъ отъ				
казенно-оброчныхъ ста-				
тей				
			„	84.524 „ 39 „
		Всего	307.202 р.	20 к.

Въ недоимкѣ осталось налога съ багарныхъ земель 2.814 р.

3) Земскіе сборы.

Въ 1900 г. земскихъ сборовъ поступило:

1. Земскій сборъ съ населенія, платящаго государственный поземельный налогъ.	445.099	р.	62	к.
2. Земскій сборъ съ кочевого населенія, платящаго кибиточную подать	14.206	"	18	"
3. Съ посѣвовъ на земляхъ, орошаемыхъ исключительно атмосферою влагою	59.551	"	53	"
4. Съ фабричн. и завод. помѣщеній.	36.612	"	72	"
5. Пени за несвоевременный взносъ 2 ⁰ / ₀ земскаго сбора	172	"	26	"
6. Сборъ съ торговыхъ документовъ и съ патентовъ	3.769	"	25	"
7. Съ прочихъ торгов. документовъ.	28.753	"	66	"
8. Пени за несвоевременный взносъ земск. сбора съ торг. документовъ	—	"	09	"
9. Судебныя пошлины и лист. сборъ.	7.459	"	86	"
10. Случайныя поступления доходовъ смѣтою не предусмотрѣнныхъ	355	"	15	"
12. Свободные остатки земск. сборовъ	2.809	"	11	"
Всего	598 789	р.	43	к.

Въ недоимкѣ земскаго сбора осталось:

а) съ поземельнаго налога и съ кибиточной подати	22.216	р.	43	к.
б) 2 ⁰ / ₀ сбора съ фабрикъ, заводовъ и мельницъ ,	8.452	"	28	"
Всего	30.668	р.	71	к.

Свѣдѣніе о томъ, сколько за 1900 г. причиталось къ платежу и сколько поступило государственнаго по-

Наименованіе Казначействъ и сборовъ.		Причиталось къ платежу за всѣми измѣненіями по 1-е января 1901 года.	
		Недоимокъ.	Оклада.
Маргеланское.	Государствен. { Съ ирриг. земель.	2379 44	511451 96
		558 04	43565 14
	Кибиточная подать	— —	3316 —
	Земскихъ { Съ ир. з. и коч. нас.	1004 43	91891 84
		165 13	11326 97
		2% земскій сборъ	1384 —
Итого		5491 04	670507 87
Кокандское	Государствен. { Съ ирриг. земель.	5057 82	317532 05
		8859 10	816 64
	Кибиточная подать	— —	8524 —
	Земскихъ { Съ ир. з. и коч. нас.	— —	123711 12
		2303 65	212 33
		2% земскій сборъ	03 10
Итого		16223 67	459002 92
Наманганское.	Государствен. { Съ ирриг. земель.	20015 84	256597 31
		10 20	— —
	Кибиточная подать	1272 44	48548 61
		2532 —	32716 —
	Земскихъ { Съ ир. з. и коч. нас.	12179 87	97905 45
		566 27	12622 63
2% земскій сборъ		8814 79	7174 85
Итого		45391 41	455564 85

земельнаго налога и земскихъ окладныхъ сборовъ— помѣщены въ слѣдующей таблицѣ:

П О С Т У П И Л О .				Осталось къ 1-му января 1901 г.		
До отчетнаго года.		Въ отчетномъ году.		Недоимокъ.	Оклада.	В С Е Г О .
Недоимокъ.	Оклада.	Недоимокъ.	Оклада.			
— —	— —	— 66	510777 30	2378 78	674 66	3053 44
226 77	— —	— —	43565 14	331 27	— —	331 27
— —	— —	— —	3316 —	— —	— —	— —
— —	— —	13 12	91723 98	991 31	167 86	1159 17
58 95	— —	— —	11326 97	106 18	— —	106 18
— —	— —	1014 —	7261 96	370 —	1694 —	2064 —
285 72	— —	1027 78	667971 35	4177 54	2536 52	6714 06
— —	23 23	— —	317508 82	5057 82	— —	5057 82
— —	— —	8349 11	816 64	509 99	— —	509 99
— —	— —	— —	8524 —	— —	— —	— —
— —	08 61	— —	123702 51	— —	— —	— —
— —	— —	2170 93	212 33	132 72	— —	132 72
— —	3 —	3 10	6507 98	— —	1695 80	1695 80
— —	34 84	10523 14	457272 28	5700 53	1695 80	7396 33
671 —	— 67	19324 11	237634 35	20 73	18962 29	18983 02
— —	— —	10 20	— —	— —	— —	— —
— —	— —	1272 44	48304 93	— —	243 68	243 68
— —	3533 33	1532 —	29182 67	1000 —	— —	1000 —
328 79	1816 38	9140 52	84094 44	2710 56	11994 63	14705 19
— —	— —	330 85	12546 87	235 42	75 76	311 18
— —	— —	8421 99	4172 17	392 80	3002 68	3395 48
999 79	5350 38	40032 11	415935 43	4359 51	34279 04	38638 55

Наименованіе Казначействъ и сборовъ.		Причиталось въ платежу за всѣми измѣненіями по 1-е января 1901 года.	
		Недоимокъ.	Оклада.
Андижанское.	Государствен. {	Съ ирриг. земель.	35099 08 626382 77
		„ багарн. „ .	103 07 89189 08
	Кибиточная подать	— — 26360 —	
	Земскихъ {	Съ ир. з. и коч. нас.	11902 87 117376 —
		„ багарн. земель.	26 80 23189 16
	2% земскій сборъ.	2153 — 8095 90	
Итого .		49284 82 890592 91	
Ошское .	Государствен. {	Съ ирриг. земель.	— — 76393 09
		„ багарн. „ .	2687 21 29892 48
	Кибиточная подать	— — 24532 —	
	Земскихъ {	Съ ир. з. и коч. нас.	63 90 30155 —
		„ багарн. земель.	1092 35 7772 13
	2% земскій сборъ.	12 — 521 62	
Итого .		3855 46 169266 32	
В С Е Г О .		120246 40 2644934 87	

П О С Т У П И Л О.				Осталось нъ 1-му января 1901 г.		
До отчетнаго года.		Въ отчетномъ году.		Недоимокъ.	Оклада.	В С Е Г О.
Недоимокъ.	Оклада.	Недоимокъ.	Оклада.			
19096 86	— —	— —	625686 03	16002 22	696 74	16698 96
— —	— —	103 07	89189 08	— —	— —	— —
— —	— —	— —	26360 —	— —	— —	— —
6683 89	— —	— 02	117236 57	5218 96	139 43	5358 39
— —	— —	26 80	23189 16	— —	— —	— —
— —	— —	1453 —	7501 90	700 —	594 —	1294 —
25780 75	— —	1582 89	889162 74	21921 18	1430 17	23351 35
— —	— —	— —	76379 32	— —	13 77	13 77
— —	— —	958 15	29892 48	1729 06	— —	1729 06
— —	— —	— —	24532 —	— —	— —	— —
— —	— —	63 90	30131 32	— —	23 68	23 68
— —	— —	672 43	7772 13	419 92	— —	419 92
— —	— 20	12 —	518 42	— —	3 —	3 —
— —	— 20	1706 48	169225 67	2148 98	40 45	2189 43
27066 26	5385 42	54872 40	2599567 47	38307 74	39981 98	78289 72

Въ 1900 году съ Ферганской области поступило государственныя доходовъ:

НАИМЕНОВАНИЕ ПОСУПЛЕНІЙ.		Д о х о д ъ.		
		Рубли.	Коп	
1.	Налоги поземельныя, съ недвижимыхъ имуществъ и подати	2.114.276	56	
2.	Государственный промысловый налогъ	288 221	71	
3.	Питейный доходъ	98.684	92	
4.	Табачный доходъ	20.795	67	
5.	Таможенный доходъ	244.732	14	
6.	П о ш л и н ы Гербовыхъ судебн. канцеляр. и съ записи документовъ	66.988	68	
7.		Съ переходящихъ имуществъ	13 865	88
8.			Разныхъ наименованій	13 223
9.	Почтовый доходъ	42.834	73	
10.	Телеграфный доходъ	73.500	82	
11.	Оброчныя статьи и промыслы	84.524	39	
12.	Лѣсной доходъ	20.390	41	
13.	Казенныя заводы, техническія заведенія и склады	3.419	22	
14.	Возвратъ ссудъ и другихъ расходовъ	18.309	61	
15.	Пособія государствен. казначейству изъ постороннихъ источниковъ	6.251	30	
16.	Разные мелкіе и случайные доходы	23 643	41	
В с е г о		3.133.663	19	

Кромѣ всѣхъ указанныхъ государственныхъ доходовъ въ суммѣ 3.133.663 р. 19 к. поступило земскихъ сборовъ 598.789 р. 43 к.; слѣдовательно въ 1900 году населеніе области уплатило разнаго рода налоговъ, сверхъ расходовъ на натуральную повинность и кромѣ городскихъ сборовъ, всего 3.732.452 р. 62 к.

Въ недоимкахъ осталось:

1) За 1900 годъ:

а) государственнаго поземельнаго налога	20.347 р. 46 к.
б) земскаго сбора	12.401 „ 36 „
в) 2 ⁰ / ₀ земскаго сбора	6.989 „ 48 „
<u>Всего</u>	<u>39.738 р. 30 к.</u>

2) За прежніе года:

а) государственнаго поземельнаго налога	23.459 р. 55 к.
б) земскаго сбора	9.815 „ 07 „
в) 2 ⁰ / ₀ земскаго сбора	1.462 „ 80 „
<u>Всего</u>	<u>34.737 р. 42 к.</u>

4. Акцизные сборы.

Въ 1900 году поступили слѣдующіе акцизные сборы:

Акциза съ хлѣбнаго вина и спирта	52742 р. 67 к.
„ „ фруктовой воды . . .	1800 „ 75 „
„ „ пивоваренія . . .	12275 „ 40 „
<hr/>	
Итого . . .	66818 р. 82 к.
<hr/>	
Бандерольнаго сбора . . .	— —
Патентнаго сбора . . .	15140 р. — к.
<hr/>	
Итого . . .	81958 р. 82 к.
<hr/>	
Акциза съ ж ажигательныхъ спичекъ	— —
Табачныхъ бандерольнаго сбора .	633 р. — к.
патентнаго сбора. .	22562 „ 30 „
<hr/>	
Итого съ табаку.	23195 р. 30 к.
<hr/>	
В С Е Г О .	105154 р. 12 к.
<hr/>	

Въ 1900 году выдѣлка напитковъ обложенныхъ акцизомъ производилась въ городахъ: Н. Маргеланѣ, Андижанѣ, Кокандѣ и Наманганѣ. По выдѣлкѣ напитковъ дѣйствовали въ г. Н. Маргеланѣ одинъ спиртоочистительный и одинъ пивоваренный заводы, въ гор. Андижанѣ одинъ пивоваренный, въ гор. Кокандѣ — одинъ пивоваренный и въ гор. Наманганѣ одинъ пивоваренный. Виноградоводочный заводъ въ Наманганѣ не дѣйствовалъ.

По производству табачныхъ издѣлій въ гор. Кокандѣ дѣйствовали двѣ папиросныя мастерскія и въ гор. Н. Маргеланѣ одна мастерская.

5. Таможенное управленіе и таможенные сборы.

а) Личный составъ.

Къ 1-му января 1901 года состояло на лицо: Одинъ Участковый Инспекторъ 4-го участка, одинъ Управляющій Таможней и Участкомъ, пять Помощниковъ его, одинъ Надзиратель стражи, три нештатныхъ Контролера при чайно-разсыпныхъ помѣщеніяхъ въ г. Кокандѣ и три канцелярскихъ чиновника, кромѣ того, нижнихъ чиновъ: досмотрщиковъ при Таможнѣ 12 человекъ и объѣздчиковъ и стражниковъ на линіи 39 человекъ.

б) Доходъ

Поступило таможенныхъ доходовъ: пошлины 226.427 р. 77 к., въ доходъ казны отъ конфискованныхъ товаровъ 355 р. 37 к., канцелярскаго сбора 559 р. 90 к., за складку товаровъ 2.445 р. 59 к., за командированіе стражи 30 р. 40 к., клеймильнаго сбора 5.588 р. 93 к., отъ продажи негоднаго казеннаго имущества 6.485 р. 24 к., пошлины отъ продажи конфискованныхъ товаровъ 62 р. 30 к., въ спеціальныя средства 669 р. 21 к., въ инвалидный капиталъ 79 р. 30 к. и въ депозитъ Управляющаго 1.372 р. 01 к., а всего 244.076 р. 02 к.

в) *Расходы.*

Израсходовано: на содержаніе личнаго состава чиновниковъ 17.499 р. 73 к., досмотрщиковъ и стражи 11.232 р. 84 к., на канцелярскіе и хозяйственные расходы 898 р. 40 к., на наемъ помѣщей 1.225 р. 31 к., на содержаніе зданій 100 р., на мелочной ремонтъ 100 р., отопленіе и освѣщеніе 650 р., расходы на клейменіе товаровъ 126 р. 15 к., прибавочнаго жалованья 251 р. 10 к., прогоны 593 р. 86 к., содержаніе и леченіе больныхъ нижнихъ чиновъ 9 р. 94 к., награды и пособія 405 р., и на воспитаніе дѣтей 200 р., а всего 33 292 р. 33 к.

6. *Натуральные повинности.*

Къ натуральнымъ повинностямъ въ Фергаяской области относяся: а) исправленіе почтовыхъ и проселочныхъ дорогъ, а также исправленіе существующихъ и постройка новыхъ дорожныхъ сооружений, не требующихъ особенно большихъ затратъ и техническихъ знаній: и—б) сооруженіе и исправленіе плотинъ на оросительныхъ каналахъ, если устройство такихъ плотинъ не вызываетъ значительныхъ денежныхъ расходовъ и не представляетъ особенныхъ техническихъ трудностей, а равно очистка и ремонтъ существующихъ оросительныхъ каналовъ (арыковъ).

Въ 1900 году населеніе затратило на натуральныя повинности трудомъ и матерьялами 399.467 р. 34 к.

По уѣздамъ затрата эта распредѣляется:

Маргеланскій уѣздъ	затратилъ.	51.851 р. 49 к.
Кокандскій	„ „ .	46.819 „ 50 „
Наманганскій	„ „ .	129.589 „ 10 „
Андижанскій	„ „ .	153.058 „ 60 „
Ошскій	„ „ .	18.148 „ 65 „
Всего .		399.467 р. 34 к.

Въ отдѣльности на дорожную и ирригаціонную повинности затрачивается слѣдующее количество труда и матерьяловъ:

У Ѣ З Д Ы.	Дорожная повинность.							
	Количество домохозяйствъ.	Рабочихъ дней:		Стоимость матерьяловъ.		Вся затрата населенія— считая по мѣстн. цѣнамъ.		
		кон-ныхъ.	пѣшихъ.	Руб.	К.	Руб.	К.	
Маргеланскій	78.025	5.136	53.691	1.641	10	33.322	25	
Кокандскій .	64.524	1.884	52 815	2 567	—	25.567	—	
Наманганскій	59.002	1 709	106287	7.955	15	56 917	10	
Андижанскій.	59.788	3.868	41.447	26554	60	84.096	20	
Ошскій . .	27.655	2.456	16.695	1.628	—	9 956	50	
Всего .	288994	15053	270935	40345	85	209859	05	

У Ъ З Д Ы.	Ирригаціонная повинность.						
	Количество домохозяевъ.	Рабочихъ дней:		Стоимость матерьяловъ.		Вся затрата населенія— считая по мѣстн. цѣнамъ.	
		конн.	пѣшихъ.	Руб.	К.	Руб.	К.
Маргеланскій	37.967	125	23.075	6.841	90	18 529	24
Кокандскій .	60.133	2541	34.700	5.307	50	21.852	50
Наманганскій	59.002	1809	120466	14.819	10	72.672	—
Андижанскій	59.788	—	83 001	19.732	90	68 962	40
Ошскій . .	18.403	3400	13.485	1.997	40	8 192	15
Всего .	235293	7875	274727	48.698	80	189608	29

На каждого домохозяина, участвовавшаго въ расходахъ на натуральные повинности, пришлось таковыхъ въ рубляхъ.

	На дороги.	На ирригацію.	Всего.
въ Маргеланскомъ уѣздѣ	0,30	0,47	0,77
„ Кокандскомъ „	0,40	0,35	0,75
„ Наманганскомъ „	0,96	1,23	2,19
„ Андижанскомъ „	1,41	1,15	2,56
„ Ошскомъ „	0,36	0,45	0,81

7. Городскіе доходы и расходы.

Свѣдѣнія о городскихъ доходахъ и расходахъ за 1900 годъ помѣщены въ слѣдующей таблицѣ на стр. 84 и 85.

П Р И Х О Д Ъ.	Нов.-Маргелана.		Ст.-Маргелана.	
	Руб.	К.	Руб.	К.
1) Налога съ недвижимыхъ имуществъ	2798	15	19620	—
2) Съ док. за право торг. и промысловъ	2060	67	2880	70
3) Съ извознаго промысла	519	—	348	—
4) Нотаріальныхъ сборовъ	1053	55	—	—
5) Съ городскихъ вѣсовъ и городского недвижимаго имущества	30224	56	16999	43
6) Отъ продажи городскихъ земель и разнаго имущества	658	65	—	—
7) За пользованіе больниц. и медикаментами	7556	90	602	67
8) Штрафовъ и пени	882	80	34	11
9) Недоимокъ	6042	98	6527	72
10) Процентовъ на капиталъ	3881	80	651	70
11) Разныхъ доходовъ	65	87	292	23
Всего доходовъ	55744	93	47956	56
Оборотныхъ поступленій	17303	52	26846	53
Остатокъ отъ 1899 года	97011	31	27681	77
Всѣхъ кассовыхъ поступленій	170059	76	102484	86

Р А С Х О Д Ъ.	Нов.-Маргелана.		Ст.-Маргелана.	
	Руб.	К.	Руб.	К.
1) На управленіе и вознагражденіе служащихъ въ управленіи	7478	38	2762	20
2) На полицію	744	—	19585	92
3) „ благоустройство (содержаніе улицъ, садовъ, мостовъ и проч.)	15847	47	—	—
4) На освѣщеніе улицъ и площадей	3293	10	212	—
5) „ постройку городскихъ зданій и разныхъ сооруженій	—	—	—	—
6) На ремонтъ городскихъ зданій и сооруж.	2496	93	1320	76
7) „ ирригацію	2009	91	500	—
8) „ народное образованіе	3991	08	558	64
9) „ санитарн. часть (болн. медик и проч.)	7902	53	11186	43
10) „ разные расходы	2191	94	903	74
Всего расходовъ	45955	34	37029	69
Оборотныхъ выдачъ	13790	74	26228	52
Всѣхъ кассовыхъ вадачъ	59746	08	63258	21
Наличность на 1 Января 1901 г.	110313	68	39226	65

Коканда.		Намангана.		Чуста.		Андижана.		Оша.		Всего.	
Руб.	К.	Руб.	К.	Руб.	К.	Руб.	К.	Руб.	К.	Руб.	К.
23080	50	18706	41	2517	—	14656	50	8754	50	90133	06
8738	90	2848	69	297	30	4525	94	1083	30	22435	50
603	24	472	—	48	—	268	—	3454	50	5712	74
1537	65	429	35	—	—	1805	30	113	05	4938	90
36807	91	17722	94	1980	33	35462	96	4646	27	143844	40
623	24	227	17	132	—	4981	35	281	98	6904	39
711	70	4600	74	428	26	2051	22	1916	25	18767	74
105	45	191	—	—	—	4488	12	91	91	5793	39
4678	87	2653	30	7	—	31560	40	—	—	51470	27
2728	40	—	—	4	58	4514	55	535	62	12316	65
32	26	1044	—	—	—	—	—	135	30	1569	66
79648	12	48895	60	5414	47	105214	34	21012	68	363886	70
104199	71	2507	05	13	20	78676	49	4806	23	234352	73
120102	12	60904	22	5840	—	107147	48	34613	22	453300	12
303949	95	112306	87	11267	67	291038	31	60432	13	1051539	55

Коканда.		Намангана.		Чуста.		Андижана.		Оша.		Всего.	
Руб.	К.	Руб.	К.	Руб.	К.	Руб.	К.	Руб.	К.	Руб.	К.
6400	98	2572	78	480	—	5527	66	1918	04	27140	04
21599	93	16192	19	2449	58	14590	30	5685	—	80846	92
5062	15	3604	81	150	—	2066	66	1262	20	27993	29
2175	—	2955	71	275	30	1273	37	868	—	11052	48
3230	70	—	—	—	—	—	—	1397	85	4628	55
3221	20	819	56	—	—	1044	40	35	—	8937	85
560	—	954	—	120	—	621	—	140	—	4904	91
6520	50	2223	62	—	—	834	10	817	60	14945	54
16904	66	16902	73	1492	42	16649	57	4540	76	75579	10
3892	11	2456	36	101	33	20208	31	1428	74	31182	53
69567	23	48681	76	5068	63	62815	37	18093	19	287211	21
122334	16	19640	21	122	—	116370	92	5330	41	303816	96
191901	39	68321	97	5190	63	179186	29	23423	60	59102	17
112048	56	43984	90	6077	04	111852	02	37008	53	460511	38

ОТДѢЛЪ IV.

Общественное благоустройство.

1. Казенныя и общественныя сооруженія.

Въ 1900 году были произведены нижеслѣдующіе расходы на ремонтъ и постройку казенныхъ и общественныхъ сооруженій и на гидротехническія сооруженія:

А) По административно-полицейскому управленію.

а) Постройка и ремонтъ общественныхъ сооруженій.

По г. Новому Маргелану и Маргеланскому уѣзду	31.978 р. 03 к.
<small>(въ томъ числѣ на постройку церквей въ Новомъ Маргеланѣ—3.716 р. 05 к. и въ Русскомъ Селѣ—9.920 р. 46 к.).</small>	
„ городу Коканду и Кокандскому уѣзду	4.253 „ 78 „
„ городу Намангану и Наманганскому уѣзду	3.228 „ 49 „
„ городу Андижану и Андижанскому уѣзду	28.549 „ 85 „
„ городу Ошу и Ошскому уѣзду	18.334 „ 63 „
Всего	86.344 р. 78 к.

б) ИРРИГАЦИОННЫЯ РАБОТЫ.

По Андижанскому уѣзду:

1) На работы по предупрежденію перепада воды изъ Кара-Дарьи въ водопріемники Шариханъ и Андижанъ саевъ	5.452 р. — к.
2) На постройку кирпичнаго шлюза въ головѣ Балыкчинскаго канала.	3.000 „ — „
	<u>Всего на сумму 8.452 р. — к.</u>

А всего на сооруженія по смѣтѣ административно-полицейскаго управленія израсходовано 94.796 р. 78 к.

Б) По военно-инженерному ведомству.

По городу Новому Маргелану	39.970 р. 69 к.
„ „ Коканду	4.521 „ 30 „
„ „ Намангану	20.838 „ 28 „
„ „ Андижану.	68 948 „ 52 „
„ Джаляль-Абадской санитар. станціи.	198 „ — „
	<u>Всего . 134.476 р. 79 к.</u>

Всего же на строительную часть въ области затрачено въ отчетномъ году. 229 273 р. 57 к.

2. Пути сообщенія.

1-го января 1899 г. открыто временное движеніе по вновь построенному Андижанскому участку Средне-Азіатской жел. дор., а съ 25-го іюля того же 1899 г. начата правильная эксплуатація этого участка.

Желѣзная дорога проходитъ въ предѣлахъ Ферганской области на протяженіи 222 верстъ, причемъ отъ

станціи Горчаково, стоящей около древняго города Стараго Маргелана, идетъ восьмиверстная вѣтвь къ областному городу Новому Маргелану.

Всѣхъ желѣзно-дорожныхъ станцій въ предѣлахъ Ферганской области 10, а именно: Веревкино, Мельниково, Посѣтовка, Кокандъ, Сѣрово, Ванновская, Горчаково, Федченко, Андижанъ и Новый Маргеланъ.

Станція Кокандъ расположена около города Коканда, бывшей столицы кокандскаго ханства.

Конечный пунктъ дороги составляетъ уѣздный городъ Андижанъ, лежащій въ самомъ значительномъ изъ раіоновъ хлопковой культуры.

Почтовыхъ дорогъ въ области двѣ: одна идетъ отъ Намангана до Коканда, а другая идетъ отъ Оша до Андижана.

Разстоянія по почтовымъ трактамъ между городами слѣдующее: 1) отъ г. Оша до г. Андижана— $46\frac{1}{4}$ версты; и 2) отъ Намангана до Чуста— $41\frac{1}{2}$ вер. и отъ Чуста до Коканда—64 версты. Такимъ образомъ, протяженіе обѣихъ почтовыхъ дорогъ равняется $151\frac{3}{4}$ верстамъ. На всемъ протяженіи имѣется 9 почтовыхъ станцій, на которыхъ въ отчетномъ году содержалось 66 лошадей.

Возка почты отъ Новаго до Стараго Маргелана, на разстояніи 14 версты, производилась на арбахъ.

Для перевозки корреспонденціи на имя Россійскаго Императорскаго Консульства въ Кашгаръ, содержатся въ г. Ошѣ два конныхъ джигита, а для сообщенія съ укрѣпленіемъ Гульчей—четыре джигита.

Въ области имѣются слѣдующіе горные дороги и перевалы, по которымъ совершается наибольшее вьючное движеніе.

Изъ Маргеланскаго уѣзда идутъ два пути: черезъ перевалы Кара-Казыкъ (14.400 ф. высоты) и Тенгизъ-Бай (11.200 ф.). Тѣмъ и другимъ путемъ можно проѣхать на Большой Алай, а также въ Каратегинъ и на

Памирь Дорогою на Кара-Казыкъ пользуются только въ исключительныхъ случаяхъ, такъ какъ переваль этотъ проходимъ въ теченіи весьма короткаго времени и кромѣ того по крутизнѣ подъема и спуска крайне неудобенъ для сообщенія. Другой путь, черезъ Тенгизъ-Бай, возможенъ для движенія круглый годъ.

Изъ Кокандскаго уѣзда идетъ путь черезъ переваль Зардале въ Каратегинь. Дорога эта крайне затруднительна и доступна только лѣтомъ, въ остальное же время года переваль бываетъ занесенъ снѣгомъ и непроходимъ.

Въ Ошскомъ уѣздѣ вьючный путь для сообщенія съ Кашгаромъ идетъ изъ Оша черезъ укр. Гульчу на пограничное укр. Иркештамъ. Отъ Гульчи въ Иркештамъ можно проѣхать черезъ переваль Терекъ Даванъ (около 13000 ф. высоты) или черезъ перевалы: Талдыкъ (11.000 ф. высоты), Арчатъ (11.000 ф. высоты) и Шартъ-Даванъ (около 14.000 ф. высоты). Изъ нихъ Терекъ-Даванскій переваль доступенъ для сообщенія круглый годъ и на разработку его, а также на содержаніе въ исправности небольшихъ навѣсовъ (роватовъ), устроенныхъ по пути для приюта проѣзжающихъ въ зимнее время, ежегодно затрачивается небольшая сумма. Другіе же перевалы доступны лучше въ лѣтніе мѣсяцы, а въ остальное время года, какъ перевалы, такъ и вся долина Алая, заносятся снѣгомъ.

Наманганскій уѣздъ сообщается съ долиною р. Чирчика и со смежными уѣздами Ауліэ-Атинскимъ Сыръ-Дарьинской области и Пржевальскимъ Семирѣченской области—вьючными путями, изъ которыхъ пути, ведущіе къ Семирѣчью, особенно трудны и въ зимнее время заносятся снѣгомъ.

Андижанскій уѣздъ сообщается съ Пржевальскимъ уѣздомъ Семирѣченской области исключительно вьючными, довольно удобными въ лѣтнее время, путями черезъ перевалы: Яссы, Кугартъ и Чангырь-Ташъ (около 10.500 ф. высоты каждый).

На рѣкѣ Сыръ-Дарьѣ, въ предѣлахъ Ферганской области, имѣется 14 паромныхъ переправъ.

3. Почтово-Телеграфныя учрежденія.

Въ Феранской области имѣется всего 7 почтово-телеграфныхъ конторъ, а именно въ городахъ: Новомъ Маргеланѣ, Старомъ Маргеланѣ, Кокандѣ, Наманганѣ, Андижанѣ, Опшѣ и въ укр. Гульчѣ.

Въ отчетномъ году въ означенныхъ учрежденіяхъ состояло служащихъ и имѣлось въ городахъ почтовыхъ ящиковъ:

	Въ Нов. Маргела- нѣ.	Въ Ст. Маргела- нѣ.	Въ Кокан- дѣ.	Въ Наман- ганѣ.	Въ Анди- жанѣ.	Въ Опшѣ.	Всего.
Было служащихъ:							
а) Чиновниковъ .	13	3	17	5	7	4	49
б) Почталіоновъ и сторожей . . .	9	3	10	4	5	4	35
Имѣлось почто- выхъ ящиковъ.	6	3	4	3	4	3	23

Количество почтовых станцій, состоявшихъ въ вѣдѣніи почтово-телеграфныхъ конторъ, составъ служащихъ на станціяхъ, количество лошадей и работа ихъ показаны въ слѣдующей таблицѣ:

Названіе почтово-телеграфныхъ конторъ.	Число станцій, со-стоящ. въ вѣдѣніи почт.-телег. конторъ.	На станц. содержится			Отпущено лошадей.				Сколько разъ въ теченіе года отпу-щена одна лошадь.
		Старостъ.	Ямщиковъ.	Лошадей.	Подъ почту.	Подъ эстаф.	Подъ проѣзжающихъ.	Всего.	
Кокандская.	1	1	4	8	2418	—	548	2966	370
Андижанская	1	1	5	12	2208	—	1877	4085	340
Наманганск.	5	5	15	30	2303	—	4528	6831	228
Ошская . .	2	2	8	16	635	—	4480	5115	320
Всего. . .	9	9	32	66	7564	—	11433	18997	—

Дѣятельность почтово-телеграфныхъ учреждений въ 1900 году выразилась въ слѣдующемъ:

по порядку.		П О	
		Новому Маргелану.	Старому Маргелану.
Получено:			
1) Внутренней иногородной корреспонденции:			
1	Абониментных повременных изданий (отдельных №№) . . .	94074	5364
2	Эстафетъ	—	—
3	Писемъ: закрытыхъ оплаченныхъ . . .	44500	8760
4	„ неполнѣ оплаченныхъ . . .	1243	269
5	„ бесплатныхъ	41688	2220
6	„ открытыхъ	5952	702
7	„ заказныхъ	10903	1627
8	Бандерольныхъ отправлений . . .	14010	1170
9	Денежныхъ цѣнныхъ пакетовъ . . .	6299	165
10	Цѣною (въ рубляхъ) на	992958	56970
11	Посылокъ и узловъ цѣнныхъ	3484	257
12	Цѣною (въ рубляхъ) на	2481091	13224
13	Посылокъ безъ цѣны	1760	16
14	Переход. денежн. постъ-пакетовъ и посылокъ цѣною (въ рубл.) на . . .	—	—
2) Международной корреспонденции:			
15	Писемъ: франкированныхъ	888	186
16	„ не франкированныхъ	—	23
17	„ рекомендованныхъ	—	35
18	„ открытыхъ :	168	12
19	Бандерольныхъ отправлений	978	—
20	Денежныхъ пакетовъ	2	—
21	Цѣною (въ рубляхъ) на	238	—
22	Посылокъ безъ цѣны	—	—
23	Заказной корреспонденции	191	—
24	Абонимент. повременныхъ изданий (отдельныхъ номеровъ)	522	—

Всѣхъ денежныхъ и цѣнныхъ пакетовъ и посылокъ было

по порядку.	Г О Р О Д А М Ъ.					по порядку.
	Кованду.	Намангану.	Андижану.	Ош у.	Всего.	
	63306	38034	55017	27876	283671	1
	—	—	—	—	—	2
	89496	12498	78502	17440	251196	3
	2190	522	324	293	4841	4
	13752	21534	31134	8922	119250	5
	564	1128	5165	2164	15675	6
	18782	5735	6941	2454	46442	7
	15906	3192	31221	3750	69249	8
	2561	1797	1888	1875	14585	9
	6823704 р.	1850213 р.	4207180 р.	130710 р.	14062435	10
	11500	2467	1826	1301	20835	11
	2847184 р.	7773515 р.	6788728 р.	16812	19920554	12
	1094	391	450	628	4339	13
	—	—	—	—	—	14
	2856	—	109	622	4661	15
	42	—	—	10	75	16
	520	—	121	125	801	17
	1110	—	1995	288	3573	18
	2508	—	464	414	4364	19
	2	—	—	1	5	20
	687	—	—	2	927	21
	13	—	—	—	13	22
	—	—	172	—	363	23
	—	—	—	252	774	24

получено на сумму. 33983916 р.

по порядку.		П О	
		Новому Маргелану.	Старому Маргелану.
Отправлено:			
1) Внутренней корреспонденции:			
<i>а) Иногородной:</i>			
1	Денежныхъ и цѣнныхъ пакетовъ	3385	195
2	Цѣною (въ рубляхъ) на . . .	169331 р.	18429 р.
3	Посылокъ и узловъ цѣнныхъ	1353	1517
4	Цѣною (въ рубляхъ) на . . .	25321 р.	93988 р.
5	Посылокъ безъ цѣны . . .	203	22
6	Этафетъ	—	—
<i>б) Городовой:</i>			
7	Писемъ: заказныхъ	359	2
8	„ закрытыхъ	1734	—
9	„ открытыхъ	84	—
10	Бандерольныхъ отправлений . . .	2496	—
11	Денежныхъ пакетовъ	16	—
12	Цѣною (въ рубляхъ) на	85 р.	—
2) Международной корреспонденции:			
13	Писемъ: франкированныхъ	520	—
14	„ не франкированныхъ	—	—
15	„ рекомендованныхъ	—	—
16	„ открытыхъ	264	—
17	„ заказныхъ	227	—
18	Вандерольныхъ отправлений . . .	54	—
19	Денежныхъ и цѣнныхъ пакетовъ	74	6
20	Цѣною (въ рубляхъ) на	15236 р.	69 р.
21	Посылокъ и узловъ цѣнныхъ . . .	196	—
22	Цѣною (въ рубляхъ) на	15648 р.	—
23	Посылокъ безъ цѣны	—	—
<p>Всѣхъ (не считая городской корресп.) денежныхъ и цѣнныхъ Цѣнность отправленной корреспонденции меньше цѣнности полученной на</p>			
Телеграммы:			
24	Получено	9027	2145
25	Отправлено	7870	1314

по порядку.	Г О Р О Д А М Ъ.					по порядку.
	Коканду.	Намангану.	Андижану.	Ош у.	Всего.	
	2837	1209	1633	804	10063	1
	8034694 р.	60649 р.	92131 р.	202070 р.	8577304 р.	2
	2739	569	731	398	7307	3
	3312920 р.	27751 р.	61193 р.	495587 р.	4016760 р.	4
	244	125	473	48	1115	5
	—	—	—	—	—	6
	475	—	378	12	1226	7
	2988	—	110	822	5654	8
	60	—	—	—	144	9
	2436	—	—	—	4932	10
	45	—	2	—	63	11
	65 р.	—	30 р.	—	180 р.	12
	1344	—	—	—	1864	13
	—	—	—	—	—	14
	509	—	173	60	742	15
	864	—	—	—	1128	16
	—	—	—	—	227	17
	—	—	172	—	226	18
	68	32	33	24	237	19
	13208 р.	349 р.	2148 р.	488 р.	31498 р.	20
	8	—	—	—	204	21
	53 р.	—	—	—	15701 р.	22
	6	—	—	—	6	23
<p>ныхъ пакетовъ и посылокъ было принято на 12641263 р. ности полученной на 21342653 р.</p>						
	25753	7294	10509	2604	57332	24
	26175	7162	10627	2530	55678	25

по порядку.		П О			
		Новому Маргелану.		Старому Маргелану.	
		Руб.	К.	Руб.	К.
ПОСТУПИЛО ДОХОДОВЪ:					
1	За телеграммы	8090	84	1205	30
2	„ почтовые марки	5540	65	604	58
3	„ штемпельные конверты	376	56	15	30
4	„ бланки для открытых писемъ	171	91	6	15
5	„ „ „ закрытыхъ „	26	25	—	45
6	„ „ „ переводовъ	561	71	27	44
7	„ неоплаченную корреспонденцію	2227	44	3063	11
8	„ росписки въ приемъ корреспон.	—	—	76	95
9	„ страхованіе	604	69	530	42
10	„ эстафеты	—	—	—	—
11	Разныхъ доходовъ	84	91	2	30
12	Сбора за право проѣзда на почт. лош.	—	—	—	—
13	За заказъ и росписки	326	76	13	83
14	Коммисіоннаго сбора за корреспонденцію съ наложен. платежомъ	18	37	1	64
	Итого	18030	09	5547	47
ПРОИЗВЕДЕНО РАСХОДОВЪ:					
15	На содержаніе личного состава	9124	12	2805	62
16	Хозяйственныхъ расходовъ	1016	—	313	10
17	Разныхъ расходовъ	421	88	—	—
18	На содержаніе казеннаго дома	238	82	72	—
19	„ „ и ремонтъ линій	29	90	—	—
	Итого	10830	72	3190	72
20	Чистый доходъ	7199	37	2356	75

Г О Р О Д А М Ъ.								ВСЕГО.		по порядку.
Кованду.		Намангану.		Андижану.		Ош у.				
Руб.	К.	Руб.	К.	Руб.	К.	Руб.	К.	Руб.	К.	
40424	06	8978	43	12420	—	2366	61	73485	24	1
8393	03	2509	68	5282	36	1723	74	24054	04	2
148	43	53	57	193	35	94	52	881	73	3
151	37	6	45	144	35	47	83	528	06	4
15	71	42	75	6	45	—	—	91	61	5
674	19	199	80	383	40	130	30	1976	84	6
2951	60	792	84	810	—	322	12	10167	11	7
124	85	—	—	—	—	69	65	271	45	8
611	66	281	06	165	72	108	35	2301	90	9
—	—	—	—	—	—	—	—	—	—	10
58	46	49	73	63	—	286	36	544	76	11
99	80	415	30	340	—	—	—	855	10	12
292	58	120	36	152	—	—	—	905	53	13
20	34	—	75	3	—	—	—	44	10	14
53966	08	13450	72	19963	63	5149	48	116107	47	
11575	11	3441	39	4508	—	2855	58	34309	82	15
1550	06	520	63	954	20	385	23	4739	22	16
1060	—	4	07	109	60	—	—	1595	55	17
—	—	—	—	—	—	—	—	310	82	18
—	—	88	33	—	—	—	—	118	23	19
14185	17	4054	42	5571	80	3240	81	41073	64	
39780	91	9396	30	14391	83	1908	67	75033	83	20

4. Ссудныя

При уѣздныхъ управленіяхъ Ферганской области учреждены ссудныя кассы съ цѣлью вспомошествованія бѣднѣйшему туземному населенію (кочевому и осѣдлому), а равно для поддержанія и развитія его хозяйства и промышленности, за исключеніемъ

У ѣ з д ы.	Капиталь кассы на 1-е января 1900 г.						В ы д а				
							Отъ 1 до 10 рублей.				
	Въ долгахъ.		Въ наличности.		Всего.		Количество.	На сумму.			
	Руб.	К.	Руб.	К.	Руб.	К.		Руб.	К.		
Маргеланскій	25836	50	39 90		25876	40	195	1840	—		
Кокандскій	7590	—	382 74		7972	74	—	—	—		
Наманганскій	22796	—	361 99		23157	99	—	—	—		
Андижанскій	23190	—	1787 83		24977	83	86	826	—		
Ошскій	10197	—	4 26		10201	26	20	100	—		
Всего	89609	50	2576 72		92186	22	301	2766	—		

кассы.

торговли, посредствомъ выдачи ссудъ на опредѣленный срокъ за проценты.

Оборотъ кассъ въ 1900 году показанъ въ слѣдующей таблицѣ:

но ссудъ въ 1899 году.											Состояніе кассы къ 1-му Января 1901 г.				
Отъ 11 до 20 рублей.			Отъ 21 до 30 рублей.			Обществамъ.									
Количество.	На сумму.		Количество.	На сумму.		Количество.	На сумму.			Всего въ теченіи года выда-но ссудъ.	Въ долгахъ.		Въ наличности.		
	Руб.	К.		Руб.	К.		Руб.	К.	Руб.		К.	Руб.	К.	Руб.	К.
820	14805	—	504	14680	—	—	—	—	—	31325	—	25636	50	1461	96
215	4300	—	—	—	—	—	—	—	—	4300	—	6720	—	1932	68
152	2575	—	603	17802	—	—	—	—	—	20377	—	23967	—	832	94
130	2111	—	807	24115	—	—	—	—	—	27052	—	25907	—	1351	—
490	7185	—	17	450	—	—	—	—	—	7735	—	7755	68	5589	34
1807	30976	—	1931	57047	—	—	—	—	—	90789	—	89986	18	11167	92
											101154 р. 10 к.				

ОТДѢЛЪ V.

Судебныя учрежденія и народная нравственность.

1. Дѣятельность судебныхъ учреждений.

А) Ново-Маргеланскаго Окружнаго Суда.

а) Гражданскаго отдѣленія.

Къ 1 января 1900 г. оставалось дѣлъ нерѣшен.	31
Въ теченіи 1900 г. поступило дѣлъ	189
Въ теченіи 1900 г. рѣшено дѣлъ	184
Къ 1 января 1901 г. осталось нерѣшен. дѣлъ	34
Цѣнность исковъ рѣшенныхъ дѣлъ была	88344 р. 95 к.
Взыскано пошлинь	485 „ 65 „
Заявлено споровъ о подлогѣ.	10
Окончено миромъ изъ числа рѣшенныхъ дѣлъ	2

б) Уголовнаго отдѣленія.

Дѣятельность въ качествѣ 1-й инстанціи.

Родъ преступленій.	Къ 1 января 1900 года оставалось.	Въ 1900 году поступило.	Въ 1900 году рѣшено.	Осталось къ 1 января 1901 года.
Преступ. противъ порядка упр. Служебныхъ преступленій	3	14	15	2
Лжесвидѣтельствъ, ябедъ, ложныхъ доносовъ	9	9	16	2
Убийствъ	4	8	10	2
Прест. прот. тѣлесн. неприкоснов. „ „ женской чести.	7	8	12	3
„ „ „ „ „ „	—	3	2	1
Истребленій имущества	1	—	1	—
Нарушеніе устав. торг. и кред.	—	5	4	1
Насильствен. похищ. чужаго имущества	6	18	21	3
Кражъ	—	11	8	3
Мошенничествъ	1	1	2	—
Нарушеніе разн. устав. казен. управленій	—	1	1	—
Подлоговъ и похищенія правительственныхъ актовъ	—	2	1	1
Всего	32	93	103	22

Кромѣ того прекращено по 277 ст. У. У. Суд. и проч. дѣль:

Вступило	259
Рѣшено	262
Осталось	4
Всѣхъ подсудимыхъ было	213
Осуждено	123
Оправдано	63
Освобождено отъ суда	—

Дѣятельность въ качествѣ 2-й инстанціи.

Къ 1 января 1900 года оставалось дѣлъ	10
Въ 1900 году поступило	63
Въ 1900 году рѣшено	65
Осталось къ 1-му января 1901 года	8

Въ 1900 г. слѣдственныхъ дѣлъ возникло:

У слѣдователя по особо—важнымъ дѣламъ	12
„ Мирowychъ Судей:	
1 Участка Маргеланскаго уѣзда	73
2 „ Кокандскаго „	87
2 „ Наманганскаго „	36
1 „ Андижанскаго „	49
2 „ Ошскаго „	27
<hr/>	
Всего	284
<hr/>	

В) Дѣятельность Мироваго Суда.

По дѣламъ ГРАЖДАНСКИМЪ:

У М И Р О В Ы Х Ъ С У Д Е Й.

Маргеланскаго. Кокандскаго. Наманганск. Андижанск. Ошскаго. Всего.

Къ 1 января 1900 г. оставалось дѣлъ нерѣшенныхъ	41	91	—	35	6	173
Поступило дѣлъ въ теченіи 1900 года	694	657	374	840	280	2845
Окончено „ „ „ „ „	730	696	374	845	266	2911
Къ 1 января 1901 г. осталось нерѣ- шенныхъ дѣлъ	5	52	—	30	20	107
Цѣнность исковъ рѣшенныхъ дѣлъ была	151799 р. 77 к.	174990р. 98к.	70835р 37к.	182374р 43к.	51035р.32к.	631035р.87к.
Подано жалобъ: апелляціонныхъ	34	13	4	25	6	82
частныхъ	—	2	3	1	—	6

По дѣламъ

у М и

Маргеланскаго.

Къ 1-му Января 1900 г. оставалось дѣлъ нерѣшенныхъ	49
Поступило дѣлъ въ теченіи 1900 г.	249
Окончено „ „ „ „ „	287
Къ 1-му января 1901 г. осталось нерѣ- шенныхъ дѣлъ	11
Подано жалобъ	19
Обвиняемыхъ было: мужчинъ	174
женщинъ	19
Обвинено: мужчинъ	120
женщинъ	19

В) Дѣятельность

а) По дѣламъ Уголовнымъ:

У ъ з д ы.	Число возник- шихъ дѣлъ.	Число осуж- денныхъ.	
		Муж.	Жен.
Въ Маргеланскомъ	152	204	4
„ Кокандскомъ	268	180	13
„ Наманганскомъ.	216	441	24
„ Андижанскомъ	233	309	9
„ Ошскоаъ	59	69	—
Всего	928	1203	50

УГОЛОВНЫМЪ:

Р О В Ы Х Ъ С У Д Е Й:

Кокандск. Наманган Андижанск. Ошскаго. Всего.

60	5	17	2	133
284	101	148	64	846
330	104	157	59	937
14	2	8	7	42
8	4	17	4	52
211	133	180	74	772
23	3	21	5	71
163	66	117	42	508
19	—	15	3	56

Н А Р О Д Н А Г О С У Д А.

б) По дѣламъ гражданскимъ:

У ъ з д ы.	Предъявлено исковъ.		Прекращено истцами и от- казано въ искѣ.		Присуждено къ уплатѣ въ поль- зу истцовъ пол- ной суммы или части иска.	
	Число исковъ.	На сумму.	Число исковъ.	На сумму.	Число исковъ.	На сумму.
		РУБ.		К.		РУБ.
Въ Маргеланскомъ	730	863511 13	174	229257 35	556	89165 02
„ Кокандскомъ	1869	447708 37	658	198964 82	1211	248743 54
„ Наманганскомъ	2521	324932 21	498	74327 19	2023	250605 02
„ Андижанскомъ	902	158868 90	175	29358 15	727	81298 59
„ Ошскомъ	693	196656 35	432	150621 30	261	46035 05
Всего	6715	1491676 96	1937	682529 31	4778	715847 22

2. Тюрьмы и арестные дома.

Въ 1900 году въ области было четыре тюрьмы: областная въ г. Новомъ Маргеланѣ и уѣздныя въ городахъ Кокандѣ, Наманганѣ и Ошѣ и семь арестныхъ домовъ въ городахъ Новомъ Маргеланѣ, Старомъ Маргеланѣ, Кокандѣ, Наманганѣ, Чустѣ, Андижанѣ и Ошѣ. Кромѣ того въ г. Андижанѣ подслѣдственные арестанты содержались на мѣстной военной гауптвахтѣ.

Въ означенныхъ мѣстахъ заключенія въ отчетномъ году содержалось арестантовъ:

а) Въ тюрьмахъ.

	Осталось къ 1 января 1900 года.	Прибыло.	Убыло.	Осталось къ 1 января 1901 года.
Ново-Маргеланской	182	225	269	138
Кокандской	95	126	158	63
Наманганской	59	137	104	92
Ошской	99	86	122	63
На Андижанской гауптвахтѣ .	12	104	104	12
Всего	447	678	757	368

б) Въ арестныхъ домахъ:

	Осталось къ 1 января 1900 года.	Прибыло.	Убыло.	Осталось къ 1 января 1901 года.
Ново-Маргеланскомъ	4	319	320	3
Ст.-Маргеланскомъ	33	408	428	13
Кокандскомъ	19	405	407	17
Наманганскомъ	39	952	944	47
Чусткомъ	—	—	—	—
Андижанскомъ	44	731	731	44
Ошскомъ	—	121	117	4
Всего	139	2936	2947	128

На содержаніе арестантовъ, тюремнаго надзора и тюремныхъ помѣщеній въ 1900 г., по смѣтамъ Министерства Юстиціи и денежныхъ земскихъ повинностей Туркестанскаго края, было израсходовано 36.958 р. 15 к.

Содержавшіеся въ мѣстахъ заключенія арестанты занимались хозяйственными работами и разведеніемъ огородовъ.

ОТДѢЛЪ VI.

Народное здравіе.

а) Медицинскій персоналъ.

Врачей:

Областной врачъ	1
Городовыхъ и уѣздныхъ врачей	9
Женщинъ врачей	4
Вольнопрактикующихъ	1

Фельдшеровъ и фельдшерицъ:

Городовыхъ и уѣздныхъ	9
Больничныхъ и пунктовыхъ	19
Фельдшерицъ туземныхъ лечебницъ	8

Повивальныхъ бабокъ:

Городовыхъ и уѣздныхъ	6
Вольнопрактикующихъ	2

Дантистовъ:

Вольнопрактикующихъ	2
-------------------------------	---

Оспопрививателей:

Оспопрививателей туземцевъ	23
--------------------------------------	----

Формацевтовъ (вольнопрактикующихъ):

Провизоровъ	6
-----------------------	---

Аптекарскихъ помощниковъ	4
„ помощницъ	1
„ ученицъ	1

б) Медицинская помощь населенію.

Городскія больницы:

Въ гор. Новомъ Маргеланѣ	съ 35 кров.
„ „ Андижанѣ	„ 15 „
„ „ Кокандѣ	„ 20 „
„ „ Наманганѣ	„ 20 „
„ „ Ошѣ	„ 15 „

Лечебницъ для туземныхъ женщинъ и дѣтей:

Въ гор. Кокандѣ	съ 10 кров.
„ „ Андижанѣ	„ 10 „
„ „ Наманганѣ	„ 10 „
„ „ Старомъ Маргеланѣ	„ 10 „

Приемныхъ покоевъ:

Въ безъуѣздныхъ городахъ:

Старомъ Маргеланѣ	съ 5 кров.
Чустѣ	„ 5 „

Фельдшерскихъ амбулаторныхъ пунктовъ:

Въ Маргеланскомъ уѣздѣ	3 пунк.
„ Кокандскомъ „	2 „
„ Андижанскомъ „	3 „
„ Наманганскомъ „	2 „
„ Ошскомъ „	1 „

Вольныя аптеки:

Нормальныя:

Въ гор. Новомъ Маргеланѣ	1
------------------------------------	---

Въ гор	Кокандъ	1
„ „	Андижанъ	1
„ „	Наманганъ	1

Сельская:

Въ заштатномъ гор.	Чустъ	1
--------------------	-----------------	---

Аптечное отдѣленіе:

Въ безъуздномъ г.	Ст. Маргеланъ	1
-------------------	-------------------------	---

Аптекарскіе магазины:

Въ Кокандъ	1
----------------------	---

Заведенія искусственныхъ минеральныхъ водъ:

Въ гор.	Новомъ Маргеланъ	1
„ „	Кокандъ	2
„ „	Андижанъ	1

в) Расходы на медицинскую часть.

Содержаніе 14 врачей и женщ. врачей.	23.845 р. — к.
„ 36 фельдшер. и фельдшер.	16 740 „ — „
„ 6 повивальныхъ бабокъ.	3.000 „ — „
„ 23 оспопрививателей .	4.600 „ — „
Всего на содержаніе медицинскаго персонала	48.185 р. — к.
Содержаніе больницъ	50.168 „ 36 к.
Безплатная выдача лекарствъ	5 089 „ 19 „
Всего на медицинскую помощь населенію Ферганской области	<u>103.442 р. 55 к.</u>

г) Больны е.

Обращалось къ медицинской помощи за 1900 годъ:	
въ городахъ	44.938 чел.

въ уѣздахъ 47 736 чел.

Умерло за тотъ-же годъ изъ обращающихся:

въ городахъ 111 чел.
„ уѣздахъ 82 „

Пользовалось за тотъ-же годъ въ больницахъ:

въ городахъ 2.705 чел.
„ уѣздахъ. 219 „

Умерло въ нихъ:

въ городахъ 115 чел.
„ уѣздахъ. 5 „

Изъ обращающихся къ медицинской помощи по числу заболѣваній стоить:

на 1 мѣстѣ малярія 19.339 случаевъ.
„ 2 „ зобъ 4.544 „
„ 3 „ сифились 4.189 „
„ 4 „ чесотка 1.572 „
„ 5 „ венерическія болѣзни 1.236 „

д) Оспопрививаніе.

Привита оспа (за 1900 годъ):

въ городахъ 7.740 чел.
„ уѣздахъ 34.304 „

Изъ городовъ:

больше всего привита въ г. Кокандѣ 2.918 чел.
меньше „ „ „ „ Андижанѣ 645 „

Изъ уѣздовъ:

больше всего привита въ Наманганск. уѣздѣ 23.076 чел.
меньше „ „ „ Маргеланск. „ 1.257 „

е) Судебно-медицинская часть.

Всѣхъ судебно-медицинскихъ вскрытій мертвыхъ тѣлъ въ Ферганской области за 1900 годъ было произведено 117. Освидѣтельствовано живыхъ людей 191. Всѣхъ судебно-медицинскихъ актовъ по разнымъ предметамъ было 405.

ж) Отношеніе числа врачей къ числу населенія и пространству.

Одинъ врачъ и одна женщина врачъ приходится:

въ гор. Кокандѣ.	на 86.604 жит.
„ „ Наманганѣ	„ 60.316 „
„ „ Андижанѣ	„ 49.682 „

Одинъ врачъ:

въ гор. Н. Маргеланѣ на 6.518 жит. и 8 кв. верстѣ.

Одна женщина врачъ:

въ гор. С. Маргеланѣ на 40.000 жит. и 20 кв. верстѣ.

Одинъ врачъ въ уѣздахъ:

въ Маргеланскомъ	на 356.007 жит. и 13.210 кв. верстѣ.
„ Наманганскомъ	„ 328.407 „ „ 23.280 „ „
„ Андижанскомъ	„ 319.951 „ „ 16.080 „ „
„ Кокандскомъ	„ 306.836 „ „ 13.280 „ „
„ Ошскомъ	„ 137.000 „ „ 20.280 „ „

ОТДѢЛЪ VII.

Православные храмы и благотворительныя учреждения.

1. Православные храмы.

Въ 1900 году въ Ферганской области имѣлись церкви во всѣхъ городахъ (кромѣ заштатнаго города Чуста), причемъ въ Новомъ Маргеланѣ было двѣ церкви, а въ уѣздныхъ городахъ Кокандѣ, Наманганѣ, Андиджанѣ и Ошѣ по одной.

Кромѣ того въ 1900 г. продолжалась начатая въ 1899 году постройка храма во вновь образованномъ въ Маргеланскомъ уѣздѣ „Русскомъ Селѣ“ и приступлено къ постройкѣ храмовъ въ поселкахъ: Покровскомъ, Николаевскомъ и Успенскомъ.

На сооруженіе церквей въ 1900 году затрачено:

1) Въ г. Новомъ Маргеланѣ	3.716 р 05 к.
2) „ Русскомъ Селѣ . . .	9.920 „ 46 „
3) „ Николаевскомъ поселкѣ .	5.107 „ — „
4) „ Успенскомъ „ .	1.225 „ 68 „
5) „ Покровскомъ „ .	3.601 „ 96 „

Всего . 23 571 р. 15 к.

2. Маргеланскій Отдѣлъ Туркестанскаго Благотворительнаго Общества.

Въ 1900 году Отдѣломъ выдавались постоянныя и единовременныя пособія, какъ неимущимъ города Новаго Маргелана, такъ и неимущимъ другихъ городовъ Туркестанскаго края.

Дѣятельность общества заключалась въ работахъ объ улучшеніи и облегченіи участи нуждающагося населенія Ферганской области, для чего, лицамъ лишеннымъ возможности по старости, болѣзни, физическимъ недостаткамъ и малолѣтству снискивать себѣ пропитаніе личнымъ трудомъ—выдавались постоянныя пособія, лицамъ же временно впавшимъ въ нужду—выдавались единовременныя пособія. Кромѣ того въ отчетномъ году общество было озабочено открытіемъ богадѣльни и съ этою цѣлью приняло отъ города зданіе для богадѣльни, приспособило его для удобнаго размѣщенія призрѣваемыхъ, обставило помещеніе и заготовило все необходимое для пяти человѣкъ призрѣваемыхъ, которые съ 1-го іюня и были зачислены въ богадѣльню на иждивеніе благотворительнаго общества.

Средства Отдѣла составлялись изъ членскихъ взносов и изъ разныхъ поступленій отъ устраивавшихся увеселеній и отъ подписки взаимныхъ визитовъ.

Къ 1-му января 1900 года въ кассѣ общества состояло	2.596 р. 82 к.
Въ 1900 году поступило	2.650 „ 23 „
	<hr/>
Всего	5.247 р. 05 к.
Въ томъ же году израсходовано	2.213 „ 80 „
	<hr/>
Осталось на 1-е января 1901 г.	3.033 р. 25 к.
	<hr/> <hr/>

3. Кокандскій Отдѣлъ Туркестанскаго Благотворительнаго Общества.

Къ 1-му января 1901 г. членовъ состояло 104.

На 1 января 1900 г. состояло суммъ 2.712 р. 23 к.

Въ теченіи года поступило разнаго рода суммъ	5.120 „ 67 „
	<hr/>
Всего	7.832 р. 90 к.

Израсходовано въ 1900 году .	1 204 р. 63 к.
Отчислено въ запасный капитал Главнаго Комитета	449 „ 72 „
Всего .	<u>1.654 р. 35 к.</u>
Къ 1-му января 1901 г. оставалось	<u>6.178 р. 55 к.</u>

Дѣятельность Отдѣла въ теченіи 1900 года, бывшаго вторымъ годомъ его существованія, выразилась главнымъ образомъ въ выдачѣ единовременныхъ пособій нуждающимся лицамъ, какъ деньгами такъ и предметами первой необходимости, въ покупкѣ учебниковъ несостоятельнымъ ученикамъ и ученицамъ школъ, въ уплатѣ денегъ за ихъ ученіе и содержаніе и вообще въ оказаніи помощи бѣднѣйшей части населенія г. Коканда, какъ русскаго, такъ и туземнаго.

Въ теченіи этого года Комитетъ Отдѣла внимательно приглядывался къ жизни мѣстныхъ бѣдняковъ и старался изучить наиболѣе вопіющія ихъ нужды, чтобы придти къ нимъ на помощь съ болѣе существенными средствами, чѣмъ случайная единовременная поддержка.

Въ послѣднемъ очередномъ засѣданіи комитета, къ которому были приглашены и члены отдѣла наиболѣе интересующіеся дѣлами благотворительности, былъ подвергнутъ обсужденію вопросъ о выборѣ благотворительнаго учрежденія, наиболѣе необходимаго по мѣстнымъ условіямъ, причемъ большинство голосовъ было за открытіе въ г. Кокандѣ пріюта для малолѣтнихъ дѣтей; такое рѣшеніе комитета было основано на слѣдующихъ соображеніяхъ:

Къ помощи Отдѣла прибѣгало особенно много женщинъ, вынужденныхъ потому только обращаться къ общественной благотворительности, что на рукахъ у нихъ находились малолѣтнія дѣти, мѣшавшія имъ пріобрѣтать средства личнымъ трудомъ; кромѣ того Комитету приходилось не разъ убѣждаться, какъ часто малолѣтнія сироты бѣдняковъ остаются здѣсь въ совершенно безпомощномъ со-

стояни, за неимѣніемъ пріюта; собранныя предварительно цифровыя данныя о числѣ дѣтей, нуждающихся въ пріютѣ, дали указаніе о крайней необходимости открыть именно благотворительное учрежденіе для дѣтей. Наличныя средства Отдѣла позволяютъ Комитету произвести довольно значительную единовременную затрату, а двухъ лѣтній опытъ даетъ основаніе рассчитывать, что ежегодный доходъ Отдѣла вполне обезпечитъ существованіе пріюта, Вышеизложенное постановленіе комитета будетъ предложено на обсужденіе общаго собранія членовъ, имѣющаго состояться въ концѣ Января 1901 года; къ дню засѣданія Комитетъ долженъ представить докладъ, заключающій въ себѣ краткую смѣту и мотивы заставившіе его остановить свой выборъ на открытіи пріюта и, если общее собраніе одобритъ предположеніе Комитета, то немедленно будетъ приступлено къ подготовительнымъ работамъ, которыя желательно окончить къ осени 1901 года и тогда же открыть пріютъ.

4. Наманганскій Отдѣлъ Туркестанскаго Благотворительнаго общества.

На 1-е января 1900 года средства Отдѣла составляли 2 257 р. 48 к.

5. Ферганское мѣстное Управленіе Общества Краснаго Креста.

На 1-е января 1901 года всѣхъ суммъ состояло 4.726 р. 23 к. и въ теченіи 1900 года отправлено Главному Управленію 4.283 р. 91 к.

6) Наманганскій мѣстный Комитетъ Общества Краснаго Креста.

На 1-е января 1901 года всѣхъ суммъ состояло 792 р. 72 к. и въ теченіи 1900 года отослано въ Главное Управленіе 898 р. 12 к.

ОТДѢЛЪ VIII.

Народное просвѣщеніе.

Къ 1-му января 1901 года въ области было 14 русскихъ учебныхъ заведеній, 10 русско-туземныхъ школъ и 2399 туземныхъ училищъ.

Въ числѣ 14 русскихъ учебныхъ заведеній было:

1) 1 мужская четырехклассная прогимназія въ гор. Новомъ Маргеланѣ, учрежденная съ 1-го іюля 1900 года, въ которой было 61 ученикъ.

2) 2 городскихъ мужскихъ училища въ городахъ Новомъ Маргеланѣ и Кокандѣ, въ которыхъ было 188 учениковъ.

3) 1 Маріинское женское училище въ гор. Новомъ Маргеланѣ.

4) 8 приходскихъ совмѣстныхъ училищъ въ г.г. Наманганѣ, Андижанѣ и Ошѣ и въ поселкахъ: Русскомъ Селѣ, Покровскомъ, Успенскомъ, Благовѣщенскомъ и Николаевскомъ, въ которыхъ учениковъ было мальчиковъ 194 и дѣвочекъ 102.

Изъ 10 русско-туземныхъ школъ было:

1) 2 съ интернатами въ г.г. Новомъ Маргеланѣ и Кокандѣ, въ которыхъ было 100 учениковъ.

2) 8 безъ интерната, съ вечерними курсами для взрослыхъ туземцевъ, въ г.г. Старомъ Маргеланѣ, Кокандѣ, Наманганѣ, Андижанѣ, Ошѣ и Чустѣ и въ селеніяхъ Султанъ-Абадѣ и Кетмень-Тюбе; всѣхъ учениковъ въ этихъ школахъ было 346.

Въ русско-туземныхъ школахъ: Чустской, Султанъ-Абадской и Кетмень-Тюбинской въ 1900 году вечерніе курсы не были открыты.

На вечернихъ курсахъ преподавались: русскій языкъ и четыре правила арифметики съ практическимъ ознакомленіемъ съ простыми дробями.

При Маргеланскомъ городскомъ училищѣ состояла столярно-ремесленная мастерская въ которой обучались 10 мальчиковъ.

Съ 1-го октября 1900 года открыты ремесленные

Города и уѣзды.	Мужскіе мактабы.			Женскіе мактабы.			М А Д		
	Число мужскихъ мактабовъ.	Число учащихся.	Число учащихся.	Число женск. мактабовъ.	Число учащихся.	Число учащихся.	Число мадрасса.	Число учащихся.	Число учащихся.
Въ Стар. Маргеланѣ	55	55	678	9	9	156	40	45	478
„ Маргеланскомъ уѣздѣ	379	392	3658	48	35	209	16	14	200
„ Кокандѣ . . .	37	37	674	29	29	187	36	89	2303
„ Кокандскомъ уѣздѣ.	332	333	3393	60	59	576	16	22	229
„ Наманганѣ . . .	74	74	1373	13	13	187	20	24	860
„ Чустѣ	16	16	176	11	11	97	7	8	120
„ Наманганскомъ уѣздѣ	220	221	3241	44	43	285	19	16	313
„ Андижанѣ	41	41	650	20	20	242	26	40	1029
„ Андижанскомъ уѣздѣ	343	343	3963	53	53	531	15	15	251
„ Ошѣ	26	26	461	17	17	187	5	5	209
„ Ошскомъ уѣздѣ . .	74	78	728	17	13	105	5	4	76
Всего	1597	1616	21995	321	302	2762	205	282	6068

классы въ Кокандскомъ городскомъ училищѣ съ отдѣленіями столярнаго и переплетнаго ремесль; обучающихся мальчиковъ было: столярному дѣлу 12 и переплетному 12.

Число и распределеніе туземныхъ школъ, число учившихся въ нихъ и количество вакуфнаго дохода за 1900 годъ—показано въ слѣдующей таблицѣ.

РАССА.		БАРЫ-ХАНА.			ДАЛЯИЛЬ-ХАНА.						
Годового вакуфнаго дохода.		Число кари-хана.	Число учащихся.	Число учащихся.	Годового вакуфнаго дохода.		Число даяль-хана.	Число учащихся.	Число учащихся.	Годового вакуфнаго дохода.	
Рублей.	Пудовъ зернового хлѣба.				Рублей.	Пудовъ зернового хлѣба.				Рублей.	Пудовъ зернового хлѣба.
7834	280	26	25	130	1989	74	—	—	—	—	—
8085	1035	15	14	50	1268	115	—	—	—	—	—
48620	200	59	59	206	6748	1632	1	1	12	9220	—
4418	720	48	52	64	1430	1112	—	—	—	—	—
11842	20	35	35	423	2286	—	—	—	—	—	—
2840	—	9	9	39	715	—	—	—	—	—	—
4195	2336	31	31	142	1811	437	—	—	—	—	—
18529	—	18	18	154	1385	—	—	—	—	—	—
7853	280	26	26	122	1839	714	—	—	—	—	—
3738	—	8	8	83	—	—	—	—	—	—	—
2044	—	—	—	—	—	—	—	—	—	—	—
119998	4871	275	277	1413	19471	4084	1	1	12	9220	—

ОТДѢЛЪ

Общественныя

Пожа

ГОРОДА и УѢЗДЫ.	Въ зимніе мѣсяцы.				Въ весенніе мѣсяцы.			
	Число пожаровъ.	Число погорѣвшихъ строеній.	На сумму.		Число пожаровъ.	Число погорѣвшихъ строеній.	На сумму.	
			Руб.	К.			Руб.	К.
Г о р о д а :								
Новый Маргеланъ	—	—	—	—	—	—	—	—
Старый Маргеланъ	2	2	71	50	—	—	—	—
Кокандъ	2	1	18	—	2	2	27	—
Наманганъ	—	—	—	—	—	—	—	—
Чустъ	1	1	5	—	—	—	—	—
Андижанъ	1	1	300	—	—	—	—	—
Ошъ	1	1	200	—	—	—	—	—
Итого	7	6	594	50	2	2	27	—
У ѣ з д ы :								
Маргеланскій	—	—	—	—	—	—	—	—
Кокандскій	—	—	—	—	2	1	15	80
Наманганскій	1	1	14	—	2	3	16	—
Андижанскій	—	—	—	—	—	—	—	—
Ошскій	—	—	—	—	—	—	—	—
Итого	1	1	14	—	4	4	31	80
Всего	8	7	608	50	6	6	58	80

IX.

бѣдствія.

р ы.

Въ лѣтніе мѣсяцы.				Въ осенніе мѣсяцы.				Всего въ году.				Причины пожаровъ.				
Число пожаровъ.	Число погорѣвшихъ строеній.	На сумму.		Число пожаровъ.	Число погорѣвшихъ строеній.	На сумму.		Число пожаровъ.	Число погорѣвшихъ строеній.	На сумму.		Отъ молніи.	Отъ дурного устройства печей.	Отъ неосторожности.	Отъ поджоговъ.	Отъ неизвѣстныхъ причинъ.
		Руб.	К.			Руб.	К.			Руб.	К.					
—	—	—	—	—	—	—	—	—	—	—	—	—	—	—	—	—
—	—	—	—	1	1	1000	—	3	3	1071	50	—	—	—	3	—
1	—	4	—	—	—	—	—	5	3	49	—	—	—	5	—	—
—	—	—	—	3	3	11187	10	3	3	11187	10	—	—	3	—	—
1	2	26	—	1	1	7	—	3	4	38	—	—	2	1	—	—
—	—	—	—	—	—	—	—	1	1	300	—	—	—	1	—	—
—	—	—	—	—	—	—	—	1	1	200	—	—	—	1	—	—
2	2	30	—	5	5	12194	10	16	15	12845	60	—	2	14	—	—
1	—	25	—	1	—	30	—	2	—	55	—	—	—	2	—	—
5	3	308	—	1	—	2	—	8	4	323	80	—	1	3	—	4
7	7	397	48	9	2	72	80	19	13	500	28	—	2	16	1	—
—	—	—	—	—	—	—	—	—	—	—	—	—	—	—	—	—
—	—	—	—	3	5	842	40	3	5	842	40	—	—	3	—	—
13	10	730	48	14	7	947	20	32	22	1721	48	—	3	24	1	4
15	12	760	48	19	12	13141	30	48	37	14567	08	—	5	38	1	4

ОТДѢЛЪ X.

Мусульманскія учрежденія.

Мѣстонахожденіе (названіе города или уѣзда).	Мечети.		М а з а р ы.			Каляндарь- ханы.		Количество муй- мубаракъвъ.
	Количество.	Вакуфный до- ходъ въ руб- ляхъ.	Количество.	Число шей- ховъ.	Вакуфный до- ходъ въ руб- ляхъ.	Количество.	Число калян- даровъ.	
Въ г. Новомъ Маргеланѣ .	1	—	—	—	—	—	—	—
„ „ Старомъ Маргеланѣ .	254	6207	19	43	240	1	39	1
„ Маргеланскомъ уѣздѣ .	1518	55188	29	32	4137	1	17	1
„ г. Кокандѣ	247	10249	21	56	2458	—	—	1
„ Кокандскомъ уѣздѣ . . .	1590	34037	40	437	2271	3	7	2
„ г. Наманганѣ	347	12183	16	19	475	6	15	1
„ „ Чустѣ	84	3202	6	9	1190	1	—	—
„ Наманганскомъ уѣздѣ . .	1160	26598	94	184	2546	4	27	1
„ г. Андижанѣ	234	8076	59	5	60	1	—	—
„ Андижанскомъ уѣздѣ . .	1170	4780	122	72	1577	6	25	—
„ г. Ошѣ	154	8366	7	90	441	—	—	—
„ Ошскомъ уѣздѣ	342	7560	8	—	40	—	—	—
Всего въ Ферганской области	7101	176446	421	947	15435	23	130	7

	1891 г.	1892 г.	1893 г.
Климатъ.			
Средняя годовая температура С°.			
Въ Новомъ Маргеланѣ	+ 13,5
„ Наманганѣ
„ Ошѣ
Наивысшая температура.			
Въ Новомъ Маргеланѣ	+ 38,8
„ Наманганѣ
„ Ошѣ
Наинизшая температура.			
Въ Новомъ Маргеланѣ	— 21,2
„ Наманганѣ
„ Ошѣ
Осадки въ ш. ш.			
Въ Новомъ Маргеланѣ	92,7
„ Наманганѣ
„ Ошѣ
Послѣдній весенній морозъ	марта 2	февр. 25	февр. 24
Первый осенній морозъ	октяб. 24	октяб. 9	октяб. 18

1894 г.	1895 г.	1896 г.	1897 г.	1898 г.	1899 г.	1900 г.
.....
+ 13,0	+ 13,4	+ 13,8	+ 13,2	+ 12,1	+ 14,6	+ 12,9
.....	+ 12,3	+ 15,0	+ 13,3
.....	+ 10,0	+ 12,2	?
.....
+ 40,4	+ 38,6	+ 38,2	+ 39,2	+ 37,2	+ 39,8	+ 37,6
.....	+ 36,0	+ 40,5	+ 38,6
.....	+ 33,5	+ 39,0	+ 33,0
.....
— 17,7	— 19,7	— 10,6	— 20,8	— 20,2	— 14,9	— 25,0
.....	— 19,2	— 13,1	— 23,7
.....	— 18,2	— 14,2	— 20,8
.....
131,9	154,5	163,9	259,9	208,6	75,2	125,1
.....	164,7	156,7	174,3
.....	257,6	163,7	?
февр. 26	февр. 6	февр. 16	марта 11	марта 18	февр. 24	февр. 21
сент. 29	октяб. 2	октяб. 28	сент. 22	октяб. 10	октяб. 22	нояб. 9

	1891 г.	1892 г.	1893 г.
Населеніе.			
Всего
Въ томъ числѣ:			
1) Городскихъ жителей:			
Въ Новомъ Маргеланѣ
„ Ст. Маргеланѣ
„ Кокандѣ
„ Наманганѣ
„ Чустѣ
„ Андижанѣ
„ Ошѣ
Всего
2) Сельскихъ жителей:			
Въ Маргеланскомъ уѣздѣ
„ Кокандскомъ „
„ Наманганскомъ „
„ Андижанскомъ „
„ Ошскомъ „
Всего
Въ томъ числѣ кочевниковъ:

	1894 г.	1895 г.	1896 г.	1897 г.	1898 г.	1899 г.	1900 г.
	1571157	1601173	1641247	1670369
	5920	6102	6430	6518
	36645	37983	39788	42855
	79566	82559	84494	86704
	61587	61784	61048	61388
	—	16640	17103	17603
	47254	49120	49045	49682
	35466	35582	36469	37397
	—	289770	294377	302147
	280464	286859	293601	297099
	283023	288844	299261	306836
	305720	290745	310804	314300
	313536	321182	315843	319951
	123176	123773	126861	130036
	1305919	1311403	1346370	1368222
	—	—	—	ок.120000

	1891 г.	1892 г.	1893 г.
3) По исповѣданіямъ (кромя войскъ):			
православныхъ	2629	2872	3007
армяно-григоріанъ	—	—	—
католиковъ	63	74	71
лютеранъ	27	31	30
евреевъ	2858	1798	2110
Движеніе православнаго населенія:			
родилось	277	320	284
умерло	188	287	224
прирость	89	33	60
число браковъ	37	31	36
Число русскихъ поселковъ	—	—	1
„ дворовъ
„ жителей въ рус. поселкахъ.
Распредѣленіе русскаго (христіанскаго) населенія:			
Въ г. Новомъ Маргеланѣ
„ „ Старомъ Маргеланѣ
„ Маргеланскомъ уѣздѣ
„ г. Кокандѣ
„ Кокандскомъ уѣздѣ

	1894 г.	1895 г.	1896 г.	1897 г.	1898 г.	1899 г.	1900 г.
	3576	3985	4829	5839	6898	8764	10114
	25	37	495	423	578	647	468
	84	93	126	189	204	257	294
	28	28	45	113	110	115	133
	1911	1979	2230	2168	2415	2737	2901
	309	267	300	367	469	534	599
	205	141	190	228	265	270	282
	104	126	110	139	204	264	317
	32	32	36	48	50	90	107
	1	1	1	4	4	5	6
	566	609
	1119	2119	2835
	2705	3006	3085
	23	44	44
	285	978	978
	1208	1606	2114
	467	481	413

	1891 г.	1892 г.	1893 г.
Въ г. Наманганѣ
„ Наманганскомъ уѣздѣ
„ г. Андижанѣ
„ Андижанскомъ уѣздѣ
„ г. Опшѣ
„ Опскомъ уѣздѣ
Земледѣліе.			
Посѣяно:	тыс. пуд.	тыс. пуд.	тыс. пуд.
пшеницы озимой	253	267	340
„ яровой	88	234	227
рису	285	289	340
джугары	248	369	405
ячменя	44	89	60
проса	33	33	32
остальныхъ хлѣбовъ и растеній .	93	208	122
Всего	1044	1489	1526
Снято:	тыс. пуд.	тыс. пуд.	тыс. пуд.
пшеницы озимой	3825	3103	3035
„ яровой	586	1152	1534
рису	3805	3864	4046

1894 г.	1895 г.	1896 г.	1897 г.	1898 г.	1899 г.	1900 г.
.....	300	543	567
.....	643	700	750
.....	589	642	888
.....	472	532	684
.....	458	450	522
.....	642	701	1150
тыс. пуд.	тыс. пуд.	тыс. пуд.	тыс. пуд.	тыс. пуд.	тыс. пуд.	тыс. пуд.
415	479	915	873	959	644	820
345	186	376	403	446	267	484
175	208	218	208	256	247	356
444	316	209	247	233	180	131
70	76	84	99	146	103	85
39	37	58	52	52	60	35
228	194	330	283	327	337	400
1716	1496	2190	2165	2419	1838	2311
тыс. пуд.	тыс. пуд.	тыс. пуд.	тыс. пуд.	тыс. пуд.	тыс. пуд.	тыс. пуд.
4625	5464	6910	7353	7244	4437	5761
2942	1530	2760	2716	2983	2106	2232
4115	4130	3831	3999	3688	3123	5192

	1891 г.	1892 г.	1893 г.
Снято:	тыс. пуд.	тыс. пуд.	тыс. пуд.
дзугары	1896	4255	6440
ячменя	410	724	379
просо	377	330	347
остальныхъ хлѣбовъ и растеній .	816	3479	1577
Всего	11715	16909	17358
Хлопка посеяно:	десятинъ.	десятинъ.	десятинъ.
американскаго	52979	72588	71208
туземнаго	13315	17196	14092
Хлопка снято:	тыс. пуд.	тыс. пуд.	тыс. пуд.
американскаго	3047	4374	4056
туземнаго	474	702	626
Цѣна за пудъ сырого хлопка:			
американскаго	1р.30к-2р.10к
туземнаго
Число хлопкоочистительныхъ заводовъ.	40	46	61
Виноградарство.			
Занято виноградниками десятинь .	5653	5921	6423
	тыс. пуд.	тыс. пуд.	тыс. пуд.
собрано винограду	1616	1555	2653

	1894 г.	1895 г.	1896 г.	1897 г.	1898 г.	1899 г.	1900 г.
	тыс. пуд.	тыс. пуд.	тыс. пуд.	тыс. пуд.	тыс. пуд.	тыс. пуд.	тыс. пуд.
	9555	9024	7485	8055	4377	4707	4263
	670	536	877	632	957	922	821
	942	946	1164	924	933	1251	924
	4761	4145	4044	3699	3884	4082	6286
	27610	25775	27071	27378	24066	20628	25479
	десятинъ.	десятинъ.	десятинъ.	десятинъ.	десятинъ.	десятинъ.	десятинъ.
	67696	94895	115727	102648	95544	144444	174026
	14644	14806	12999	14153	10686	10839	12300
	тыс. пуд.	тыс. пуд.	тыс. пуд.	тыс. пуд.	тыс. пуд.	тыс. пуд.	тыс. пуд.
	3494	4766	6018	5630	4520	8616	14160
	545	687	590	361	467	421	714
	90 к.-2 р. 20 к.	1р.60к-2р.40к	1р.70к-2р.45к	1р.75к-2р.10к	1 р. 50 к.-2 р.	1 р. 60 к.-2 р.	2р.40к-3р.50к
	1 р. 50 к.	1 р. 40 к.	1 р. 40 к.	1 р. 80 к.
	61	63	69	88	90	93	93
	5817	6437	6410	7300	7400	7315
	тыс. пуд.	тыс. пуд.	тыс. пуд.	тыс. пуд.	тыс. пуд.	тыс. пуд.	тыс. пуд.
	1855	1659	1383	2309	2567	1686	1585

	1891 г.	1892 г.	1893 г.
Цѣна за 1 пудъ винограду:			
свѣжаго	30 к.-1 р. 20 к.	30 к.-1 р. 30 к.
вяленаго	1р. 20к.-3р.30к.	1 р.-3 р. 20 к.
Скотоводство.			
Число головъ содержимыхъ въ области:	ТЫС. ГОЛ.	ТЫС. ГОЛ.	ТЫС. ГОЛ.
лошадей	189	212	227
рабочихъ воловъ	81	108	128
крупнаго рогатаго	141	168	199
верблюдовъ	11	15	17
ишаковъ	14	16	49
овець	753	765	829
козъ	317	326	319
Всего	1506	1610	1768
Пригнано въ область:	ТЫС. ГОЛ.	ТЫС. ГОЛ.	ТЫС. ГОЛ.
число головъ	248
на сумму
Шелководство.			
количество полученныхъ коконовъ.	49885 пуд.	56824 пуд.	64097 пуд.
цѣна за пудъ сырыхъ коконовъ .	12-26 р.	13-24 р.	8-15 р.

1894 г.	1895 г.	1896 г.	1897 г.	1898 г.	1899 г.	1900 г.
25 к.-1 р. 20 к.	25 к.-1 р. 20 к.	25 к.-1 р. 15 к.	30 к.-1 р. 70 к.	40 к.-1 р. 75 к.	40 к.-1 р. 20 к.	40 к.-2. р.
60 к.-2 р. 40 к.	75 к.-2 р. 40 к.	75 к.-3 р.	1 р.-3 р. 20 к.	90 к.-3 р. 50 к.	90 к.-4 р.	90 к.-5 р.
ТЫС. ГОЛ.	ТЫС. ГОЛ.	ТЫС. ГОЛ.	ТЫС. ГОЛ.	ТЫС. ГОЛ.	ТЫС. ГОЛ.	ТЫС. ГОЛ.
295	311	315	375	381	358	304
157	145	164	171	167	176	157
212	243	276	297	284	263	265
22	23	24	23	24	23	22
34	30	14	16	18	20	19
1094	1028	1223	1009	1001	1026	1034
377	352	348	347	327	312	356
2191	2132	2364	2238	2202	2178	2157
ТЫС. ГОЛ.	ТЫС. ГОЛ.	ТЫС. ГОЛ.	ТЫС. ГОЛ.	ТЫС. ГОЛ.	ТЫС. ГОЛ.	ТЫС. ГОЛ.
372	1360	1456	1478	1544	954	1086
.....	5810000р	6180000р	6175690р	3405616р	6538684р
74096 пуд.	44102 пуд.	52200 пуд.	35515 пуд.	32683 пуд.	80402 пуд.	101395 пуд.
3р. 60к.-8р..	4р. 50к.-10р.	5 р.-15 р.	4 р.-13 р.	2р. 60к.-13р.	4 р.-17 р.	6 р.-15 р.

	1891 г.	1892 г.	1893 г.
Заводы и промышленныя заведенія.			
Всѣхъ заводовъ и промыш. завед.	5927	6128
Въ томъ числѣ сравнительно круп-ныхъ	49	57	72
Въ томъ числѣ хлопкоочистител.	40	46	61
Число рабочихъ	17311	17475
Годовая плата рабочимъ при со-держаніи отъ нанимателя .	60-120 р.	60-120 р.	60-126 р.
Торговля.			
Число выбран. торг. документовъ.	15118	15901	17846
Сборъ съ документовъ: государств.	129170 р.
земскій	14052 р
Всего сбора	143222 р
Подати и повинности.			
Поступило всѣхъ сборовъ
Въ томъ числѣ: государ. поземел.	1353726р	1336695р	1389994р
кибиточ. подати.	58085р	58226р	61316р
госуд сб. съ баг.-з.	64880р
земск. сборовъ	490817	529193р
акцизн сборовъ .	46111р	50012р	59489р
Осталось недоим. за отчетн. годъ.	33075р	31278р	32604р

	1894 г.	1895 г.	1896 г.	1897 г.	1898 г.	1899 г.	1900 г.
	6678	7948	9174	9363	9365
	71	73	81	100	106	107	109
	61	63	69	88	90	93	93
	15620	19308	21202	20006	22401
	60-120 р.	70-130 р.	70-150 р.	70-180 р.	70-180 р.	96-216 р.	120-240р.
	17638	18201	19323	22245	23457	24761	30446
	155511 р.	158060 р.	180643 р.	219116 р.	208842 р.	230324 р.	288221 р.
	15886 р.	16157 р.	19375 р.	21310 р.	19990 р.	23445 р.	32522 р.
	171397 р.	174217 р	200018 р.	240426 р.	228832 р.	253769 р.	320743 р.
	3115935р	3093442р	3732452р
	1417735р	1411425р	1653475р	1872224р	1940490р	1769678р	1807102р
	67641р	68122р	80394р	77588р	74860р	92916р	96980р
	63696р	77151р	157845р	227521р	39302р	222677р
	528120р	533486	320796р	436360р	482651р	540441р	598789р
	65395р	58960р	62022р	71934р	75532р	91426р	105154р
	24942р	24210р	24596р	19270р	34744р	34361р	39738р

	1891 г.	1892 г.	1893 г.
Казенныя и общественныя сооружеія.			
Затрачено:			
на общественныя сооружеія .	55547 р.	49441 р.	50484 р.
„ ирригаціонныя работы .	22327 р.	11163 р.
„ военно-инженерныя работы .	33105 р.	39988 р.	19155 р.
Почтово-Телеграфныя учрежденія.			
Число почтово-телеграф. конторъ.	6	6	6
Полученная внутрен. корреспонденціи:			
№№ повременныхъ изданій	116662	146329
писемъ	140764	167488
денегъ и цѣнныхъ посылокъ на	13420776р	14846315р.
Телеграммы:			
полученно	34784	37739
отправлено	36306	38867
Доходы и расходы:			
поступило доходовъ	67816 р.	89322 р.	102604 р.
произведено расходовъ	29025 р.	31060 р.
чистый доходъ	60297 р.	71543 р.
Судебныя учрежденія			
Осуждено Областнымъ, а съ 14 мая 1899 года Окружнымъ Судомъ.	88	105	133

1894 г.	1895 г.	1896 г.	1897 г.	1898 г.	1899 г.	1900 г.
76206 р.	39305 р.	61493 р.	46963 р.	61066 р.	122674 р.	86344 р.
2665 р.	10821 р.	37559 р.	40603 р.	9311 р.	22832 р.	8452 р.
42998 р.	49423 р.	45023 р.	36636 в.	39846 р.	93720 р.	134476 р.
6	6	6	6	6	6	6
137589	159369	169914	191495	207357	232680	283671
192771	190592	225898	273419	217412	471567	437404
9269419р.	26361061р.	25726680р.	25865680р.	19046449р.	14856819р.	33982989р.
36942	41203	46726	55396	55984	53543	57332
38973	-42510	48426	56922	59072	51836	55678
102832 р.	115841 р.	119851 р.	112929 р.	121404 р.	112784 р.	116107 р.
30705 р.	35588 р.	32273 р.	36822 р.	37553 р.	40220 р.	41073 р.
72126 р.	80252 р.	87578 р.	76106 р.	83850 р.	72564 р.	75033 р.
110	142	185	178	181	54	123

	1891 г.	1892 г.	1893 г.
Осуждено мировыми судьями .	415	547	500
„ Народными судьями .	917	996	1137
Пожары.			
число пожаровъ	5	7	27
убытокъ отъ пожаровъ.	1860 р.	1916 р.	3249 р.

1894 г.	1895 г.	1896 г.	1897 г.	1898 г.	1899 г.	1900 г.
414	518	677	680	505	615	564
1076	782	970	1021	916	1259	1253
26	26	127	64	47	39	37
19471 р.	17102 р.	2163 р.	24382 р.	2834 р.	3999 р.	14567 р.

1881	1882	1883	1884	1885	1886	1887
1888	1889	1890	1891	1892	1893	1894
1895	1896	1897	1898	1899	1900	1901
1902	1903	1904	1905	1906	1907	1908
1909	1910	1911	1912	1913	1914	1915
1916	1917	1918	1919	1920	1921	1922
1923	1924	1925	1926	1927	1928	1929
1930	1931	1932	1933	1934	1935	1936
1937	1938	1939	1940	1941	1942	1943
1944	1945	1946	1947	1948	1949	1950
1951	1952	1953	1954	1955	1956	1957
1958	1959	1960	1961	1962	1963	1964
1965	1966	1967	1968	1969	1970	1971
1972	1973	1974	1975	1976	1977	1978
1979	1980	1981	1982	1983	1984	1985
1986	1987	1988	1989	1990	1991	1992
1993	1994	1995	1996	1997	1998	1999
2000	2001	2002	2003	2004	2005	2006
2007	2008	2009	2010	2011	2012	2013
2014	2015	2016	2017	2018	2019	2020
2021	2022	2023	2024	2025	2026	2027
2028	2029	2030	2031	2032	2033	2034
2035	2036	2037	2038	2039	2040	2041
2042	2043	2044	2045	2046	2047	2048
2049	2050	2051	2052	2053	2054	2055
2056	2057	2058	2059	2060	2061	2062
2063	2064	2065	2066	2067	2068	2069
2070	2071	2072	2073	2074	2075	2076
2077	2078	2079	2080	2081	2082	2083
2084	2085	2086	2087	2088	2089	2090
2091	2092	2093	2094	2095	2096	2097
2098	2099	2100	2101	2102	2103	2104
2105	2106	2107	2108	2109	2110	2111
2112	2113	2114	2115	2116	2117	2118
2119	2120	2121	2122	2123	2124	2125
2126	2127	2128	2129	2130	2131	2132
2133	2134	2135	2136	2137	2138	2139
2140	2141	2142	2143	2144	2145	2146
2147	2148	2149	2150	2151	2152	2153
2154	2155	2156	2157	2158	2159	2160
2161	2162	2163	2164	2165	2166	2167
2168	2169	2170	2171	2172	2173	2174
2175	2176	2177	2178	2179	2180	2181
2182	2183	2184	2185	2186	2187	2188
2189	2190	2191	2192	2193	2194	2195
2196	2197	2198	2199	2200	2201	2202
2203	2204	2205	2206	2207	2208	2209
2210	2211	2212	2213	2214	2215	2216
2217	2218	2219	2220	2221	2222	2223
2224	2225	2226	2227	2228	2229	2230
2231	2232	2233	2234	2235	2236	2237
2238	2239	2240	2241	2242	2243	2244
2245	2246	2247	2248	2249	2250	2251
2252	2253	2254	2255	2256	2257	2258
2259	2260	2261	2262	2263	2264	2265
2266	2267	2268	2269	2270	2271	2272
2273	2274	2275	2276	2277	2278	2279
2280	2281	2282	2283	2284	2285	2286
2287	2288	2289	2290	2291	2292	2293
2294	2295	2296	2297	2298	2299	2300

