

A 911
2

1910






~~36120~~

СТАТИСТИЧЕСКІЙ ОБЗОРЪ
АСТРАХАНСКОЙ ГУБЕРНІИ
за 1910 годъ.

ИЗДАНИЕ
Астраханскаго Губернскаго Статистическаго Комитета


АСТРАХАНЬ.
ПАРОВАЯ ГУБЕРНСКАЯ ТИПОГРАФІЯ.
1911.



A 911



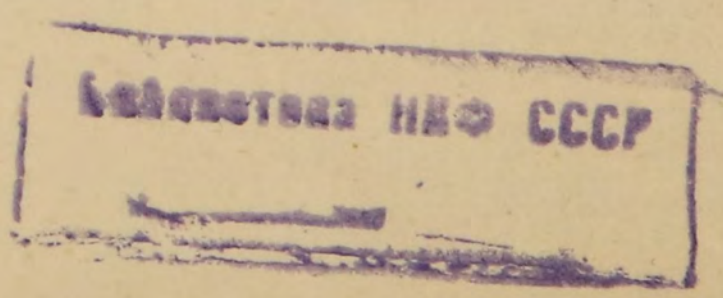
~~36/20~~




СТАТИСТИЧЕСКІЙ ОБЗОРЪ АСТРАХАНСКОЙ ГУБЕРНІИ за 1910 годъ.

ИЗДАНИЕ
Астраханскаго Губернскаго Статистическаго Комитета

АСТРАХАНЬ.
ПАРОВАЯ ГУБЕРНСКАЯ ТИПОГРАФІЯ.
1911.





STATISTICHESKIY OTRZOD

ASTRAKHANSKOY FABRIKIN


za 1910 goda.

89750

ИЗДАНИЕ

Астраханского губернского статистического комитета

АСТРАХАНЬ
РАБОЧАЯ ТИПОГРАФИЯ
1911



ОГЛАВЛЕНІЕ

	Стран.
Краткія историко-географическія свѣдѣнія объ Астрах. краѣ	1
Населеніе и его движеніе	2
<i>Естественныя и производительныя силы губерніи и экономическая дѣятельность ея населенія.</i>	
Земледѣліе	5
Обеспеченіе народнаго продовольствія	12
Лѣсоводство	13
Садоводство, огородничество и бахчеводство	15
Рыболовство	18
Соляная промышленность	24
Каменоломни	27
Скотоводство	—
Прочіе заработки населенія	28
Промышленность заводская и фабричная	30
Судоходство	31
Торговля	44
Ярмарки	46
Кредитныя учрежденія: банки и общества взаимнаго кредита, учрежденія мелкаго кредита	—
<i>Подати и повинности.</i>	
Окладные сборы	52
Земскіе сборы	53
Городскіе доходы и расходы	54
Выкупные платежи	—
Акцизные сборы	55

Отправленіе натуральныхъ повинностей: воинская, воинская квартирная, дорожная и земская подводная	56
Почта и телеграфъ	61
Народная нравственность	62
Арестанты и тюремные замки	65
Расколь и сектантство	67
Пожары	69
Народное здравіе	71
Насильственные и случайныя смерти	74
Эпизоотіи	—
Учебныя заведенія	76
Крестьянское дѣло	79

В ъ д о м о с т и .

О числѣ населенія по національностямъ	1
„ „ „ „ вѣроисповѣданіямъ	2
О движеніи населенія	3
Объ урожаѣ хлѣбовъ	4
О сборѣ сѣна	5
О состояніи и движеніи продовольственныхъ средствъ	6
О фабрикахъ и заводахъ	7
О ходѣ торговли на ярмаркахъ въ 1910 г.	8
О податяхъ и недоимкахъ	9
О распредѣленіи недоимокъ по городамъ и уѣздамъ	10
О лицахъ, содержащихся подъ стражею	11
О числѣ и родѣ преступленій	12
О числѣ и родѣ преступленій по калмыцкимъ и киргизскимъ дѣламъ	13
О пожарахъ	14
О насильственныхъ и случайныхъ смертяхъ	15
О числѣ учебныхъ заведеній и учащихся	16

Статистическій обзоръ Астраханской губерніи за 1910 годъ.

Краткія историко-географическія свѣдѣнія объ Астраханскомъ краѣ.

Границы губерніи слѣдующія: съ сѣвера — Саратовская и Самарская губерніи, съ востока — земли Уральскаго казачьяго войска, съ юга — Каспійское море, Терская область, Ставропольская губернія, съ запада — земли войска Донскаго и Саратовская губернія.

Астраханская губернія расположена между $44^{\circ}49'$ и $50^{\circ}21'$ сѣверной широты и $12^{\circ}57'$ и $18^{\circ}39'$ восточной долготы отъ Пулкова. Она находится въ степной полосѣ Россіи и занимаетъ юго-восточный уголъ ея. Общее очертаніе губерніи представляетъ изъ себя четырехугольникъ, наибольшая длина котораго съ сѣвера на югъ 550 верстъ, а наибольшая ширина отъ запада къ востоку 500 верстъ. Съ южной стороны губернія прилегаетъ на протяженіи 400 верстъ къ Каспійскому морю.

Какъ по топографическому положенію, почвеннымъ условіямъ, такъ и по естественнымъ богатствамъ Астраханская губернія принадлежитъ къ числу неземледѣльческихъ, кромѣ Царевскаго уѣзда, который не только довольствуется своимъ хлѣбомъ, но въ урожайные годы даже отправляетъ пшеницу за предѣлы своего уѣзда, и отчасти Черноярскаго.

Вся площадь Астраханской губерніи составляетъ 189663 кв. вер., или 19724952 дес. безъ значительныхъ внутреннихъ водъ, которая по уѣздамъ распредѣляется такъ:

Астраханскій	6499	кв. вер.	или	675896	дес.
Енотаевскій	4852	”	”	504608	”
Красноярскій	9463	”	”	984152	”
Царевскій	18964	”	”	1972256	”

Черноярскій	11858	кв. вер.	или	1233232	дес.
Калмыцкая степь	67246	„ „ „		6993584	„
Внутренняя киргизская орда	70781	„ „ „		7361224	„

По своему пространству Астраханская губернія принадлежитъ къ числу значительнѣйшихъ въ Европейской Россіи, занимая въ ряду ихъ 4-е мѣсто. Волгой она дѣлится на двѣ части: восточную—Волжскую, или Киргизскую и западную—Заволжскую, или Калмыцкую.

По характеру поверхности она представляетъ собою обширную, почти безлѣсную, по большей части песчаную равнину. Пески распространены главнымъ образомъ въ восточной части Заволжья и Калмыцкой степи и составляютъ 19% всей площади губерніи. Они, увеличиваясь изъ года въ годъ, наносятъ большой вредъ благосостоянію губерніи, засыпая пашни, луга, имѣющіе огромное значеніе для населенія, и даже соленыя озера. Но при всемъ томъ Астраханская губернія изобилуетъ внутренними водами. Одна Волга протекаетъ въ предѣлахъ ея на протяженіи почти 700 верстъ, и сверхъ того въ ней насчитывается болѣе 500 соляныхъ озеръ, изъ которыхъ главныя: Баскунчакъ и Эльтонъ.

Астраханская губернія учреждена Петромъ I въ 1717 году въ объемѣ, несоотвѣтствующемъ нынѣшнему. Въ 1785 году она была присоединена къ Кавказской области, а въ 1803 году опять возстановлена. Въ 1851 году къ ней присоединенъ Царевскій уѣздъ Саратовской губерніи и, наконецъ, въ 1861 году она вошла въ нынѣшніе предѣлы, когда южная граница губерніи была отнесена къ сѣверу съ рѣки Кумы на рѣку Гайдукъ, а Калмыцкій Больше-Дербетевскій улусъ отошелъ въ вѣдѣніе Ставропольской губерніи. Теперь Астраханская губернія дѣлится на 5 уѣздовъ и 2 степи: Калмыцкую и Внутреннюю Киргизскую и имѣетъ 5 городовъ, а въ Киргизской ордѣ поселеніе Ханскую ставку, представляющую изъ себя административный центръ.

Н а с е л е н і е и е г о д в и ж е н і е .

(Таблица №№ 1, 2 и 3).

По свѣдѣніямъ, добытымъ чрезъ полицію, войсковое управленіе Астраханскаго казачьяго войска, временный совѣтъ по управленію киргизскою ордою и управленіе калмыцкимъ народомъ, наличное населеніе Астраханской губерніи къ 1 января 1911 г. равнялось 1336872 чел. обою пола, изъ которыхъ мужчинъ 683259 и женщинъ 653613.

Населеніе губерніи, благодаря ея географическому положенію, состоитъ изъ самыхъ разнообразныхъ элементовъ. Находясь въ юго-восточномъ углу Европейской Россіи, Астраханскій край съ давнихъ временъ служилъ дорогою для передвиженія народовъ, представляя какъ-бы ворота изъ Азіи въ Европу. По этому пути двигались разные кочевые народы, смѣнявшіе другъ друга и не оставившіе по себѣ ничего, кромѣ своихъ именъ и разсѣянныхъ по степямъ могильныхъ кургановъ (насыпей). Только побережье Каспійскаго моря и устье въ Волги раньше прочихъ мѣстъ привлекло къ себѣ постоянныхъ обитателей; движеніе же кочевыхъ народовъ въ Астраханскомъ краѣ начало пріостанавливаться съ конца XVIII столѣтія и окончательное ихъ водвореніе послѣдовало уже въ прошломъ XIX столѣтіи. Въ настоящее же время населеніе Астраханской губерніи состоитъ изъ русскихъ, малороссовъ, грузинъ, армянъ, персіанъ, татаръ, киргизовъ, калмыковъ, туркменъ, каракалпаковъ; есть также незначительное количество грековъ, поляковъ, французовъ, нѣмцевъ, евреевъ, мордвы и чувашей. Всѣ эти народности размѣщаются въ губерніи слѣдующимъ образомъ: русскіе живутъ во всѣхъ городахъ и уѣздахъ и составляютъ господствующій элементъ; малороссы въ Царевскомъ, Черноярскомъ и отчасти въ Енотаевскомъ уѣздахъ, татары Юртовскіе (т. е. въ переводѣ «мѣстные татары»), потомки золотоордынскихъ татаръ и обладателей Астрахани, живутъ въ самомъ городѣ Астрахани особою слободою, называемою Тіекъ или Царевъ, и въ селеніяхъ Астраханскаго уѣзда. Татары-же Кундровскіе населяютъ, главнымъ образомъ, селенія Сеитовку и Хожетаевку (Красноярскаго уѣзда). Калмыки и киргизы кочуютъ на предоставленныхъ имъ въ пользованіе казенныхъ земляхъ, причемъ первые перекочевываютъ также въ Астраханскій, Енотаевскій и Черноярскій уѣзды. Туркмены и каракалпаки кочуютъ въ Астраханскомъ уѣздѣ. Остальные же изъ выше перечисленныхъ народностей живутъ, главнымъ образомъ, въ губернскомъ городѣ Астрахани.

По плотности населенія Астраханская губерніа относится къ крайне слабо населеннымъ, такъ какъ на каждую квадратную версту въ ней приходится всего только 7,04 чел. Но если выключить населеніе степей и пространство ихъ, которое составляетъ 72,5% всей губерніи, то средняя плотность населенія въ губерніи увеличится почти въ 2 раза

и на одну квадратную версту придется 13 человекъ. Плотность населения по уѣздамъ видна изъ слѣдующаго:

	Жителей на 1 кв. версту.
Астраханскій	40, 7.
Енотаевскій	21, 8.
Красноярскій	10, 9,
Царевскій	14, 3,
Черноярскій	11, 7.
Калмыцкая степь	2, 02.
Киргизская орда	4, 48.

Первымъ по плотности населения стоитъ уѣздъ Астраханскій, такъ какъ здѣсь находится губернский городъ, безъ котораго плотность населения понизится болѣе чѣмъ вдвое (18,5 чел. на квадр. вер.) Слабѣ всѣхъ населенъ Красноярскій уѣздъ, какъ имѣющій мало удобной земли. Очень слабо заселены степи, плотность населения которыхъ низка вслѣдствіе ихъ обширности и отсутствія внутри ихъ на всемъ обширномъ протяженіи хорошей воды.

Городское населеніе въ числѣ 92114 муж. и 89763 жен. составляетъ 13,6% (почти равно среднему 12,5% для Европейской Россіи по даннымъ первой всеобщей переписи); остальные распредѣляются между уѣздами 702721 человекъ (или 54,9%) и степями 452274 чел. (или 33,7%. Самый населенный городъ это — Астрахань; въ немъ 144231 человекъ населения), что составляетъ почти 79,3% общаго населения всѣхъ городовъ губерніи. Остальные города очень малы: отъ 4994 чел. обоего пола (г. Енотаевскъ) до 16095 чел. (г. Красный Яр).

Половой составъ населения губерніи характеризуется преобладаніемъ въ немъ мужского пола: на 1000 муж. приходится только 956 жен., причемъ женщинъ по сравненію съ мужчинами меньше въ степяхъ (902 жен.), чѣмъ въ городахъ (967 жен.), и уѣздахъ (983). Въ частности отношеніе между мужскимъ и женскимъ населеніемъ по отдѣльнымъ уѣздамъ и степямъ можетъ быть представлено въ слѣдующей таблицѣ:

Уѣзды:	Женщинъ на 1000 мужч.
Астраханскій	966
Енотаевскій	980
Красноярскій	933

Царевскій	1015
Черноярскій	984
Калмыцкая степь	875
Киргизская степь	926

Менше всего женщинъ по сравненію съ мужчинами въ Красноярскомъ уѣздѣ и степяхъ, относительно которыхъ надо замѣтить, что населеніе ихъ состоитъ, главнымъ образомъ, изъ киргизъ и калмыковъ; какъ у тѣхъ, такъ и у другихъ всегда преобладаютъ мужчины, затѣмъ въ Астраханскомъ уѣздѣ, благодаря притоку мужчинъ въ губернской городъ въ лицѣ рабочей силы.

Въ 1910 г. въ Астраханской губерніи было заключено 8927 браковъ, болѣе прошлаго года на 571. Родившихся было 49203 человѣка (болѣе п. г. на 1505 чел), умершихъ-же 33354 чел. (менше п. г. на 170 чел. Естественный приростъ за 1910 г. равенъ 15849.

Естественныя и производительныя силы губерніи и экономическая дѣятельность ея населенія.

Земледѣліе.

(Вѣдомости №№ 4 и 5).

Вслѣдствіе различныхъ геологическихъ особенностей почвы, ея солонцеватости и проч., земледѣліе въ губерніи занимаетъ второе мѣсто въ ряду источниковъ благосостоянія. Земли, удобныя къ воздѣлыванію, оказываются только въ сѣверной и сѣверо-западной частяхъ губерніи и, по мѣрѣ приближенія къ морю, земледѣліе все болѣе и болѣе принимаетъ скромныя размѣры, такъ что въ Красноярскомъ и Астраханскомъ уѣздахъ, за исключеніемъ Яндыковской волости, воздѣлываніемъ полей жители вовсе не занимаются. Въ порядкѣ постепенности изъ трехъ земледѣльческихъ уѣздовъ первое мѣсто принадлежитъ—Царевскому, второе—

Черноярскому и третье—Енотаевскому. Земледѣліемъ занимаются въ большинствѣ случаевъ крестьяне; хлѣбопашество же на владѣльческихъ и городскихъ земляхъ существуетъ въ ничтожныхъ размѣрахъ.

Хлѣбопашество въ Калмыцкой степи и во Внутренней Киргизской ордѣ развито въ слабой степени. Сами калмыки и киргизы мало имѣютъ склонности къ воздѣлыванію своихъ полей и, по прежнему, остаются скотоводами на томъ основаніи, что занятіе это не требуетъ такого усиленнаго труда, какъ хлѣбопашество, тѣмъ болѣе, что степь даетъ всѣ благопріятныя условія для скотоводства; помимо этого, неопредѣленность земельного пользованія не можетъ не отвлекать ихъ отъ занятія земледѣліемъ. Въ калмыцкой степи хлѣбопашество производится, главнымъ образомъ, въ юго-западной ея части, а именно: въ сѣверной части Малодербетевскаго улуса, въ Манычскомъ и отчасти въ Багацохуровскомъ и Икицохуровскомъ улусахъ и, въ большинствѣ случаевъ, засѣваются яровые хлѣба. Въ Киргизской ордѣ хлѣбопашество возможно только въ сѣверо-западной части степи, преимущественно въ старшинствахъ и частяхъ, смежныхъ съ границей Самарской губерніи, именно въ частяхъ: Торгунской, Таловской, Калмыцкой и частью въ Камышъ-Самарской; въ Таловской части имѣются даже тучныя земли, дающія въ благопріятные годы значительный урожай. Въ Приморскихъ-же округахъ и въ Нарынской части, заключающихъ въ себѣ, по преимуществу, песчаныя пространства, почва не соотвѣтствуетъ необходимымъ условіямъ для обработки земли.

Полевая работа началась въ срединѣ или въ 20-хъ числахъ марта частью при благопріятной погодѣ, частью при сильныхъ сухихъ вѣтрахъ; перепашекъ озимыхъ полей, за немногими исключеніями, произведено не было. Благодаря выпавшимъ во второй половинѣ апрѣля дождямъ, хорошо промочившимъ землю, озимая рожь быстро пошла въ ростъ и состояніе ея признавалось удовлетворительнымъ. Яровые хлѣба послѣ прошедшихъ дождей находились въ хорошемъ состояніи. Но жаркая и засушливая погода во второй половинѣ весны была главною причиною пріостановки роста хлѣбовъ и ухудшенія ихъ состоянія, такъ: въ Царевскомъ уѣздѣ озимые хлѣба погорѣли и мѣстами настолько пострадали, что ихъ скосили на кормъ скоту, и только были въ болѣе удовлетворительномъ состояніи на песчаныхъ почвахъ. Яровые хлѣба взошли дружно, и благодаря запасу влаги въ почвѣ, росли до середины

мая хорошо, но затѣмъ отъ засухи, вѣтровъ и жары начали вянуть, подсыхать и на высокихъ мѣстахъ погорѣли. Въ общемъ яровые хлѣба признавались плохими. Поврежденій хлѣбовъ насѣкомыми не наблюдалось, но большой вредъ причиняли яровымъ хлѣбамъ суслики. Площадь посѣвовъ яровыхъ осталась почти безъ измѣненія. Травы на степяхъ и лугахъ находились, большею частью, въ неудовлетворительномъ, а нерѣдко и плохомъ состояніи, сборъ сѣна ожидался съ нихъ скудный, Жатва озимой ржи была начата ранѣе обычнаго срока, а именно съ 20 іюня. Въ уборкѣ яровыхъ хлѣбовъ приступили въ концѣ этого мѣсяца или въ первыхъ числахъ іюля. Блѣдствіе засухи и горячихъ вѣтровъ урожай озимой ржи и яровыхъ получился плохой, мѣстами же хлѣбовъ не убирали, а скосили на кормъ скоту.

По регистраціи волостныхъ правленій Астраханской губерніи, разработанной Центральнымъ Статистическимъ Комитетомъ, общая площадь всѣхъ хлѣбовъ и луговъ урожая 1910 г., какъ показываютъ прилагаемая вѣдомости №№ 4 и 5, составляла по губерніи 1008249 дес., которая распредѣляется такъ:

Подъ естественными лугами	447695 дес. или	44,3%
„ продовольственными хлѣбами	547222 „ „	54,2%
„ овсомъ	8389 „ „	0,8%
„ картофелемъ	4943 „ „	0,4%

Распредѣленіе площади посѣва хлѣбовъ по уѣздамъ, а также отношеніе засѣваемой земли къ общей площади уѣздовъ, видно изъ слѣдующаго:

У Ѳ З Д Ы.	Число десятинъ бывшихъ подъ посѣвамъ.	% отношеніе къ общей площади посѣва въ губ.	Пространство уѣздовъ въ дес.	% отношеніе посѣвовъ къ про- странст. уѣз.
Астраханскій	3110	0,3	675896	0,4
Енотаевскій	89293	15,9	504608	17,6
Красноярскій	124	0,0	984152	0,0
Царевскій	310597	55,4	1972256	15,7
Черноярскій	157430	28,1	1233232	12,7
Въ губерніи	560554	—	5470144	10,2

По отношенію ко времени посѣва общая площадь продовольственныхъ хлѣбовъ, картофеля и овса заключала: подъ хлѣбами озимыми 148307 дес. или 26,4% и подъ яровыми, вмѣстѣ съ картофелемъ и овсомъ 412247 дес. или 73,6%. Такимъ образомъ преобладаніе яровыхъ посѣвовъ надъ озимыми выразилось значительныхъ процентомъ 47,2.

Площадь продовольственныхъ хлѣбовъ по отношенію ко времени посѣва по уѣздамъ, видна изъ слѣдующаго:

У ъ З Д Ы:	Озимаго	Ярового (съ картоф. и овсомъ)	В С Е Г О
	Д е с я т и н ь		
Астраханскій	845	2265	3110
Енотаевскій	43194	46099	89293
Брасноярскій	—	124	124
Царевскій	37429	273168	310597
Черноярскій	66839	90591	157430
Итого	148307	412247	560554

Изъ этой таблицы видно, что въ отчетномъ году было повсемѣстное въ губерніи преобладаніе яровыхъ посѣвовъ надъ озимыми. По сравненіи съ предъидущимъ годомъ площадь яровыхъ хлѣбовъ увеличилась на 38696 дес., или на 10,3%, а озимыхъ уменьшилась на 6482 дес., или на 4,1%.

По отдѣльнымъ хлѣбамъ общая площадь продовольственныхъ хлѣбовъ, распредѣлялась по губерніи въ такой послѣдовательности:

Х л ѣ б а	Десятинъ	%
Яровая пшеница	342228	61,0
Озимая рожь	140607	25,0
Просо	27662	4,9
Яровая рожь	16093	2,8
Ячмень	10665	1,9
Озимая пшеница	7700	1,3
Овесъ	8389	1,4
Картофель	4943	0,8
Гречиха	934	0,1
Горохъ	931	0,1
Чечевица	402	0,0

Результаты урожая хлѣбовъ и другихъ пищевыхъ продуктовъ выразились въ слѣдующихъ цифрахъ:

	Посѣяно П у д о в ъ	С н я т о	У р о ж а й „самъ“
Озимая рожь	378674	652885	1,8
„ пшеница	19340	20605	1,1
Яровая рожь	68415	235075	3,4
„ пшеница	1294255	4811908	3,7
Ячмень	42578	107861	2,5
Просо	28295	225853	8,1
Горохъ	3811	10357	2,7
Чечевица	1781	4662	2,6
Картофель	385931	1543298	4,0
Овесъ	36684	99180	2,7
Гречиха	1720	6169	3,6
И т о г о			—
	2261484	7717853	

Для полноты приведенной таблицы слѣдуетъ изложить данныя по главнѣйшимъ отдѣльнымъ хлѣбамъ.

Озимая рожь. Подъ этимъ хлѣбомъ находилось въ отчетномъ году 140607 дес., менѣе прошлаго года на 7851 дес. Посѣяно было 378674 пуд., а собрано 652885 пуд., такъ что урожай опредѣлился въ «самъ 1,8». Наибольшій урожай оказался въ Астраханскомъ уѣздѣ («самъ 8,8»), а наименьшій въ Енотаевскомъ и Черноярскомъ («самъ 1,4»). Остатокъ ржи за посѣвомъ опредѣлился въ 274201 пуд., или 0,22 п. на душу населенія. Рожь засѣвалась во всѣхъ уѣздахъ губерніи, за исключеніемъ Красноярскаго.

Озимая пшеница. Подъ этимъ хлѣбомъ находилось въ отчетномъ году 7700 дес., болѣе 1909 года на 1369 дес. Посѣяно было 19340 п., а собрано 20605 пуд. Урожай опредѣлился въ «самъ 1,1». Засѣвалась только въ Царевскомъ и Черноярскомъ уѣздахъ.

Яровая рожь засѣвалась въ Енотаевскомъ, Царевскомъ и Черноярскомъ уѣздахъ на 16093 дес. (болѣе 1909 г. на 3098 дес.) Урожай ея получился „самъ 3,4, т. е. ниже урожая 1909 г. («самъ 5,3»). Остатокъ хлѣба за посѣвомъ, опредѣлился въ 166660 пуд., или 0,24 на одну душу населенія.

Яровая пшеница. Подъ посѣвами находилось 342228 дес., болѣе 1909 г. на 30035 дес. Посѣяно было 1294255 пуд. а собрано 4811908

пуд., такъ что урожай опредѣлился въ „самъ 3,7“ ниже урожая 1909 г. («самъ 4). Лучшій урожай былъ въ Астраханскомъ уѣздѣ („самъ 5,0“), худшій въ Черноярскомъ («самъ 3,0»). Остатокъ пшеницы, за посѣвомъ, получился въ 3517653 пуд., или 2,5 пуд. на одну душу населенія, т.-е. менѣе чѣмъ оставалось въ 1909 г. на 908162 пуд.

Вліяніе урожая отчетнаго года на благосостояніе крестьянскаго населенія Астраханской губерніи должно быть признано неблагопріятнымъ, такъ какъ вслѣдствіе весенней и осенней засухи получился неудовлетворительный или плохой урожай. Озимая рожь была скошена во многихъ случаяхъ на кормъ скоту. Въ тѣхъ мѣстностяхъ, гдѣ прошли дожди, урожай получился порядочный, но онъ не оправдалъ возлагавшихся на него надеждъ ввиду сравнительно невысокихъ цѣнъ на хлѣбъ.

Ленъ засѣвался въ отчетномъ году въ Черноярскомъ уѣздѣ. Ленномъ засѣяно 1091 дес., съ которыхъ собрано 6882 пуд. сѣмени и 8376 п. волокна. *Конопля* засѣвалась только въ Черноярскомъ уѣздѣ на 143 дес., съ которыхъ собрано 1174 пуд. сѣмени и 1915 пудовъ волокна.

На казачьихъ земляхъ Астраханскаго казачьяго войска было засѣяно въ 1910 г. озимыхъ хлѣбовъ 4386 чет., яровыхъ-же 7349 чет. и картофеля 5479 чет. на 381 дес. и снято: озимыхъ 1251,1 чет. и яровыхъ хлѣбовъ 33315 чет. Картофеля собрано 23059 чет.. Посѣвъ хлѣбовъ производится только въ станицахъ Енотаевскаго уѣзда, а картофеля, кромѣ того, въ Астраханскомъ и Красноярскомъ, но въ очень незначительномъ количествѣ.

Въ Калмыцкой степи въ 1910 г. засѣвалось.

	Посѣяно	Собрано
	Четвертей	
<i>Озимыхъ:</i>		
Пшеницы	445	128
Ржи	9543	3522
<i>Яровыхъ:</i>		
Пшеницы	5925	2595
Овса	664	152
Ячменя	308	98
Проса	134	160
Горчицы	228 $\frac{1}{2}$	588

Посѣвы производились только въ Малодербетовскомъ и Манычскомъ улусахъ.

Во Внутренней Киргизской ордѣ, въ сѣверной ея части хлѣбопашество является значительнымъ подспорьемъ благосостоянія киргизъ. Но благодаря некультурности населенія и его неумѣлому отношенію къ этого рода промышленности, земледѣліе въ ордѣ стоитъ далеко не на должной высотѣ, хотя ежегодно прогрессируетъ и легко возможно, что и этотъ побочный источникъ благосостоянія населенія сѣверныхъ частей (Таловской, Торгунской и отчасти Калмыцкой) со временемъ разовьется и получитъ здѣсь тоже значеніе, что и въ сосѣднемъ Новоузенскомъ уѣздѣ Самарской губерніи.

Въ отчетномъ году 2999 лицами на 14000 дес. было посеяно разнаго рода хлѣбныхъ злаковъ 51210 пуд., а собрано 92379 пуд., изъ которыхъ:

	Посеяно	Снято
	П у д о в ъ	
Пшеницы	40690	64336
Яровой ржи	6180	14860
Озимой ржи	400	1200
Овса	1840	1479
Проса	795	8725
Горчицы	1305	1779

Сборъ сѣна. Косьбу травъ на степяхъ начали въ первой трети мая, а мѣстами со второй половины іюня и уборку сѣна произвели въ сухую погоду. Площадь луговъ занятыхъ сѣномъ, составляла 447695 десятинъ, изъ которыхъ заливныхъ—364776 дес., незаливныхъ—82919 д. По сравненію съ 1909 г. площадь луговъ увеличилась на 30779 дес. Общій сборъ сѣна простирался всего до 31746222 пуд., изъ числа которыхъ собрано съ заливныхъ луговъ 28703338 пуд. и съ незаливныхъ—3042884 пуд. По сравненію съ предыдущимъ годомъ сборъ сѣна въ отчетномъ году уменьшился на 7110658 пуд., давъ чистый урожай его на десятину 70,9 пуд., противъ 93,2 пуд. урожая на десятину въ 1909 году.

Обезпеченіе народнаго продовольствія.

(Вѣдомость № 6).

Запасныя продовольственныя средства сельскихъ обывателей Астраханской губерніи за отчетный годъ выразились въ слѣдующемъ:

Общее количество душъ сельскихъ обывателей, обложенныхъ продовольственнымъ сборомъ на основаніи временныхъ продовольственныхъ правилъ 12 іюля 1900 г., къ 1 января 1911 г. было 413748 челов.

Для обезпеченія продовольствіемъ означеннаго количества душъ, согласно нормы хлѣбныхъ запасовъ, установленной Губернскимъ Присутствіемъ (4 пуда на душу: 2¹/₂ п. озим. и 1¹/₂ яров.) и согласно приговоровъ сельскихъ обществъ, избравшихъ тотъ или другой способъ обезпеченія, продовольственныхъ запасовъ должно состоять: хлѣба — 747219 пуд. 23 ф. и капитала 786481 руб. 55 коп.

Сельскія общества Царевскаго, Черноярскаго и Енотаевскаго уѣздовъ Астраханской губерніи пожелали свои продовольственные запасы дополнить до нормы денежнымъ сборомъ.

Вмѣстѣ съ тѣмъ, ввиду особыхъ географическихъ условій, въ какихъ находятся Астраханскій и Красноярскій уѣзды, а также ввиду того, что населеніе названныхъ уѣздовъ почти не занимается хлѣбопашествомъ, крестьяне этихъ уѣздовъ отбываютъ продовольственную повинность образованіемъ денежныхъ продовольственныхъ капиталовъ. Такимъ образомъ въ Астраханской губерніи введена смѣшанная система народнаго продовольствія — денежная и натуральная, за исключеніемъ немногихъ сель, расположенныхъ вдали отъ рѣки Волги и крупныхъ хлѣбныхъ рынковъ, въ которыхъ сельское населеніе подлежитъ обезпеченію продовольственныхъ потребностей исключительно засылкою хлѣба въ общественныя магазины.

Состояніе всѣхъ продовольственныхъ капиталовъ и хлѣбныхъ запасовъ къ 1-му января 1911 года было слѣдующее:

хлѣбныхъ запасовъ на лицо:	
озим.....	259003 пуд. 20 фун.
яров.....	92881 пуд. 6 ¹ / ₂ фун.
<hr/>	
Итого ..	351884 пуд. 26 ¹ / ₂ фун.
въ ссудахъ: озим...	230467 п. 39 ф.
„ яров...	80344 п. 38 ф.
<hr/>	
Итого.....	310812 п. 37 ф.

Общественныхъ продовольственныхъ капиталовъ:

на лицо. 570545 руб. 25 коп.

въ недоимкѣ. 134436 руб. 47 коп.

Губернскаго продовольственнаго капитала:

на лицо { деньгами 4842 руб. 99 коп.

{ %/о % бумаг. 21500 руб. — коп.

въ недоимкѣ 58618 руб. — коп.

Иныя условія для жизни кочевниковъ, входящихъ въ составъ Астраханской губерніи и основывающихъ свое существованіе и благосостояніе главнымъ образомъ на скотоводствѣ, заставляютъ приходить къ нимъ на помощь и оказывать поддержку не только хлѣбомъ, но, главнымъ образомъ, и сѣномъ; а потому въ послѣдніе годы для предотвращенія массоваго падежа скота во время бездождныхъ, сухихъ годовъ и суровыхъ, снѣжныхъ зимъ, начали устраивать общественные запасы сѣна.

Въ Калмыцкой степи къ 1 января отчетнаго года оставалось общественныхъ и частныхъ сѣнныхъ запасовъ 1326073 пуд., въ теченіе года запасено обществами и частными лицами — 3950446 пуд., всего 5276519, изъ коихъ израсходовано 1675664 п. и осталось къ 1911 году — 3600855 пудовъ.

Для обезпеченія продовольствіемъ населенія Киргизской степи, въ случаѣ неурожая, при Временномъ Совѣтѣ образованъ капиталъ въ 55760 руб., хранящійся въ Астраханскомъ Отдѣленіи Государственнаго Банка. Въ отчетномъ году изъ этого капитала было выдано ссуды 500 руб.

Въ предупрежденіи падежей скота въ неурожайные годы и суровыя зимы, при Временномъ Совѣтѣ учреждена ссудная касса, которая выдаетъ ссуды нуждающимся киргизамъ. Первоначально капиталъ кассы состоялъ изъ 50000 руб., въ настоящее время оборотами своими онъ достигъ 141243 руб. 72 коп. Въ отчетномъ году расходъ кассы выразился суммою 18045 руб. 80 коп.

ЛѢ С О В О Д С Т В О .

Вся площадь лѣсовъ Астраханской губерніи за исключеніемъ расположенныхъ на казачьихъ земляхъ, простирается $\frac{147374,24 \text{ дес. общей изъ нихъ}}{\text{лѣсной } 112107,69 \text{ десятинъ.}}$ Лѣсъ состоитъ изъ однихъ только лиственныхъ породъ. Въ сѣверной части — исключительно ивовыя породы. Лѣса эти, подчиненные лѣсоохра-

нительному комитету, устроены по правилам лѣсного хозяйства. Для болѣе успѣшнаго надзора за сохраненіемъ лѣсовъ, вся площадь ихъ раздѣлена на 36 дачъ, но надо замѣтить, что за послѣднее время лѣсовладѣльцы, не исключая и крестьянскихъ обществъ, учредили у себя лѣсную стражу и принимаютъ мѣры къ охраненію лѣсовъ, такъ что въ предыдущемъ году за послѣднія 17 лѣтъ былъ единственный случай опустошительной порубки. Лѣса на земляхъ Астраханскаго казачьяго войска занимаютъ всего 29159 десятинъ и находится въ предѣлахъ Астраханской, Саратовской и Самарской губерній.

Въ вѣдѣніи Астраханскаго Управленія Государственными Имуществами состоитъ 4 лѣсничества: Астраханское съ 4-мя казенными дачами

площадью $\frac{6547,18 \text{ общ.}}{1240,23 \text{ лѣсн.}}$ десятинъ и тремя дачами калмыцкими площадью

$\frac{1720,25 \text{ общ.}}{279,5 \text{ лѣсн.}}$ дес.; Царево-Черноярское съ 9 дачами казенными площадью

$\frac{10435,55 \text{ общ.}}{5079,02 \text{ лѣсн.}}$ дес. и 13 дачами калмыцкими площадью $\frac{100,75 \text{ общ.}}{87,50 \text{ лѣсн.}}$ десят.;

Яшкульское съ двумя казенными дачами площадью $\frac{1741,05 \text{ общ.}}{300,93 \text{ лѣсн.}}$ десят.;

Нарынское съ 5-ю казенными дачами площадью $\frac{126829,46 \text{ общ.}}{105120,51 \text{ лѣсн.}}$ дес. Всего

въ 4-хъ лѣсничествахъ состоитъ 36 дачъ, площадью $\frac{147374,24 \text{ общ.}}{112107,69 \text{ лѣсн.}}$ дес.

По уѣздамъ площадь, занятая подъ лѣсами, распредѣляется такъ:

Уѣзды.	Площадь.
Астраханскій	1382,23
Енотаевскій	137, 5
Красноярскій	—
Царевскій	2807, 3
Черноярскій	2660,15
Киргизская степь	105120,81
И т о г о	112107,69

Искусственное лѣсоразведеніе въ отчетномъ году было произведено на площади 45,59 дес.

Почти всѣ лѣсныя дачи губерніи расположены въ займищѣ рѣки Волги и ежегодно затопляются полой водой; водоохраннаго значенія никакого не имѣютъ, хотя многія лѣсныя дачи и расположены на легкой, песчаной почвѣ, но ввиду того что онѣ состоятъ исключительно изъ лиственныхъ породъ, весьма быстро послѣ вырубки возобновляющихся

естественнымъ путемъ — побѣгами отъ пня, Лѣсоохранительный Комитетъ не нашелъ возможнымъ зачислить ихъ въ разрядъ защитныхъ дачъ, усиливъ лишь общій надзоръ за охраненіемъ дачъ и производящимися въ нихъ порубками.

Препятствій къ приведенію въ исполненіе положенія о сбереженіи лѣсовъ въ Астраханской губерніи не встрѣчалось. Въ виду малаго числа въ губерніи лѣсныхъ спеціалистовъ, надзоръ за лѣсоохранительными участками по необходимости пришлось поручить не спеціалистамъ, главнымъ образомъ земскимъ начальникамъ и чинамъ полиціи, безъ того обремененнымъ исполненіемъ своихъ прямыхъ обязанностей. Вся площадь лѣсовъ, подчиненныхъ Лѣсоохранительному Комитету, всего 84667,11 д. расположенныхъ вдоль береговъ р. Волги и ея истоковъ, протяженіемъ около 300 верстъ, ввѣрена наблюденію 47 чинамъ надзора, въ числѣ которыхъ имѣются лишь 5 человекъ спеціалистовъ (2 лѣсничихъ и 3 кондуктора). По этому надзоръ за неправильностью рубокъ и исполненіемъ утвержденныхъ плановъ хозяйства не всегда обнаруживаетъ въ завѣдывающихъ лѣсоохранительными участками достаточно внимательное и проникнутое знаніемъ дѣла отношеніе къ лѣсоохраненію.

Садоводство, огородничество и бахчеводство.

Въ Астраханской губерніи, по приблизительному расчету, подъ садами находится около 6000 дес. Если къ этому количеству прибавить огромныя пространства земли (ильмени, бугры и проч.), періодически занимаемая подъ бахчи (арбузы, дыни и проч.), гдѣ культура ведется въ большихъ размѣрахъ, то общая площадь подъ садами, бахчами и огородами получится до 30000 десятинъ. Принимая среднюю валовую доходность одной десятины садовъ и бахчей въ 500 рублей, получимъ общую сумму валового дохода астраханскаго плодоводства около 15000000 рублей въ годъ. Эта цифра можетъ служить указаніемъ на то сравнительное положеніе, которое занимаетъ астраханское плодоводство въ ряду другихъ отраслей сельскохозяйственной промышленности края.

По своему значенію на первомъ мѣстѣ должно быть поставлено бахчеводство и огородничество. Не только общая площадь подъ ними гораздо больше, но и самое занятіе является болѣе выгоднымъ въ экономическомъ отношеніи. Астраханская губернія — обѣтованная страна для этихъ отраслей садоводства: низкое положеніе уровня почвы, обиліе

воды, теплый климатъ, наконецъ, наличность такого воднаго пути, какъ Волга съ ея дельтой, все это обезпечиваетъ блестящее развитіе бахчеводства и огородничества въ будущемъ.

Овощи астраханскія пріобрѣли всеобщую извѣстность; арбузы, дыни, огурцы, лукъ, помидоры, перецъ — расходятся по внутреннимъ рынкамъ Россіи, на Кавказъ и въ Закаспійской области.

За бахчеводствомъ по своему экономическому значенію непосредственно слѣдуетъ плодоводство. Почвенныя и климатическія условія Астраханской губерніи благопріятны для этой отрасли, причемъ сѣверные уѣзды болѣе удобны для яблони и вишни, южные — для абрикоса, сливы, персика, айвы и винограда.

Не требуя приложенія большого количества рабочихъ рукъ, не отрывая хозяевъ на все время года, плодоводство предоставляетъ для крестьянскаго населенія незамѣнимое подспорье въ его хозяйственномъ быту.

Въ качественномъ отношеніи плоды Астраханской губерніи вообще уступаютъ плодамъ Крыма или нѣкоторыхъ частей Кавказа — это несомнѣнно. Всѣ же продукты Астраханскихъ садовъ на ходятъ себѣобезпеченный сбытъ на внутреннихъ рынкахъ Россіи (главнымъ образомъ въ Поволжьѣ). Виноградство требуетъ сравнительно очень большихъ затратъ основнаго капитала, приложенія большого количества рабочихъ рукъ и находится въ зависимости отъ внутреннихъ рынковъ Россіи, къ тому же въ силу разныхъ причинъ (грибныя болѣзни, вредители и вредныя атмосферическія вліянія), представляетъ гораздо менѣе вѣрное обезпеченіе для хозяевъ, чѣмъ плодоводство и, въ особенности, огородничество.

Объ астраханскомъ винодѣліи, какъ о самостоятельной отрасли садоводства, говорить не приходится, ибо въ Астраханской губерніи нѣтъ ни одного, хотя сколько-нибудь, значительнаго виноградника, рассчитывающаго исключительно на сбытъ ягоды для подвала. Астраханское винодѣліе сосредоточено въ самомъ г. Астрахани и утилизируетъ лишь отбросы столоваго винограда: ягоду червивую, мороженую и проч.

По уѣздамъ садоводство Астраханской губерніи развито неравномерно. На первомъ планѣ долженъ быть поставленъ Астраханскій уѣздъ, гдѣ не только гораздо больше земли собственно подъ садами, но и больше ильменей, гдѣ ведется въ широкихъ размѣрахъ бахчеводство. Въ Астраханскомъ уѣздѣ сосредоточено почти исключительно все вино-

градарство и связанное съ нимъ винодѣліе, преобладаетъ культура айвы, абрикоса и персика. За Астраханскимъ слѣдуетъ Царевскій уѣздъ, въ коемъ видную роль играетъ культура вишни и яблони. Затѣмъ слѣдуютъ уѣзды Черноярскій, Енотаевскій и Красноярскій.

Въ дѣлѣ развитія астраханскаго садоводства большую роль играетъ мѣстное общество садоводства и огородничества, дѣятельность котораго направлена: къ поднятію садоводства, борьбѣ съ вредителями и, главнымъ образомъ, къ распространенію улучшенныхъ пріемовъ садоводства среди крестьянскаго населенія, что достигается содержаніемъ школы садоводства въ г. Астрахани, склада земледѣльческихъ орудій и командированіемъ членовъ и специальныхъ инструкторовъ по разнымъ уѣздамъ губерніи для указанія крестьянскому населенію новѣйшихъ, выработанныхъ современной наукой, пріемовъ садоводства.

Распредѣленіе садовъ, огородовъ и бахчей, занятой ими площади по городамъ и уѣздамъ Астраханской губерніи видно изъ слѣдующей таблицы:

Города и уѣзды	Число дворовъ		Число садовъ	Площадь занятая садами		Число огородовъ	Площадь занятая огородами		Число бахчей	Площадь занятая бахчами	
	Общее	Заним. садов. огород. и бахч.		Десят.	Квадр. сажен.		Десят.	Квадр. сажен.		Десят.	Квадр. сажен.
Г о р о д а :											
Астрахань	—	46	45	111	315	2	18	1184	—	—	—
Енотаевскъ	—	239	3	2	550	143	20	—	93	97	330
Красный-Яръ	—	278	271	101	35	—	—	—	7	39	270
Царевъ	—	52	36	27	670	80	8	—	16	32	—
Черный-Яръ	—	27	9	8	10	—	—	—	18	31	10
Итого по город.	—	642	364	249	1577	225	46	1184	134	199	610
У ѣ з д ы :											
Астраханскій	9670	2610	2177	3423	1940	814	392	130	1530	3517	60
Енотаевскій	10469	4159	1271	1193	2198	1922	903	1834	3665	1736	2000
Красноярскій	1807	156	5	20	2000	3	—	300	150	12	—
Царевскій	31809	11797	4283	2200	1508	4602	1963	815	9050	11857	—
Черноярскій	16274	10053	3766	1584	455	6504	1697	203	6137	2710	984
Итого по уѣзд.	70029	28475	11502	8423	901	13845	4956	882	20532	19833	644
Казачьи станицы	3621	573	91	76	1520	56	114	—	748	639	40
Калмыцкая степь	20731	397	131	391	346	169	436	600	131	205	1200
Киргизская степь	7230	20	16	44	—	2	11	—	8	23	1200
Всего въ губерніи	101611	30407	12104	9184	1944	14297	5564	266	21553	20900	684

89750

Для садоводства, огородничества и бахчеводства отчетный годъ по урожаю надо признать благопріятнымъ, но выгоды этого положенія садоводамъ и бахчеводамъ не удалось использовать въ должной мѣрѣ. Урожай винограда, по причинѣ исключительно благопріятныхъ условій для его созрѣванія, былъ значительно выше, чѣмъ въ 1909 г., но требованіе на него, вслѣдствіе распространившейся повсемѣстно холерной эпидеміи, было слабо и ограничилось вывозомъ приблизительно 250000 пудовъ; значительная часть его осталась не срѣзаной въ виноградникахъ, которая затѣмъ частью нашла себѣ сбытъ на мѣстномъ рынкѣ, а частью погибла на кустахъ отъ неожиданно наступившихъ раннихъ заморозковъ. Что касается вывоза другихъ фруктовъ, какъ-то: яблокъ, айвы, сливы и грушъ, то вывозъ ихъ, по свѣдѣніямъ, едва превысилъ сотню тысячъ пудовъ.

Затѣмъ, вслѣдствіе весенней малой воды, многіе бахчи и сады остались безъ необходимой влаги, что имѣло преимущественно вліяніе на урожай помидоръ, такъ что общее количество томата ограничилось производствомъ приблизительно 30000 пудовъ.

Урожай арбузовъ и дынь въ отчетномъ году считался обильнымъ, но тѣ же неблагопріятныя условія по случаю холерной эпидеміи, угнетающимъ образомъ дѣйствовали на положеніе торговли этими овощами и чрезвычайно тормозили сбытъ ихъ на рынкахъ потребленія. Картофеля же въ общемъ собрано довольно значительное количество, но цѣны на него стояли почти на 20% ниже прошлаго года, благодаря значительному привозу его изъ внутреннихъ губерній.

Рыболовство.

Районъ дѣйствій Управленія Каспійско-Волжскихъ рыбныхъ и тюленьихъ промысловъ, начинаясь на р. Волгѣ, ниже г. Саратова, охватываетъ все нижнее теченіе Волги съ ея рукавами, протоками и пр. и распространяется на все пространство Каспійскаго моря за исключеніемъ площади такового, подвѣдомственной Закавказскому управленію рыбныхъ промысловъ и отдѣльныхъ участковъ моря, предоставленныхъ въ исключительное пользованіе казакамъ Уральскаго и Терскаго войскъ, Мангиш-лакскимъ поселенцамъ и Шамхалу Тарковскому.

На всемъ этомъ огромномъ водномъ пространствѣ дѣйствуютъ Высочайше утвержденныя 3 іюня 1902 года Правила о рыбныхъ и

тюленьих промыслахъ (Уст. Сел. Хоз. изд. 1903 г.), причемъ собственно для наблюдёнія за исполненіемъ сихъ правилъ по штатамъ Управленія положены старшіе и младшіе смотрители рыболовства, ихъ помощники, командиры паровыхъ судовъ рыболовнаго надзора и стражники, а завѣдыванія врачебно-санитарной частью промысловъ возложено на 5 участковыхъ санитарныхъ врачей, при одномъ старшемъ врачѣ.

Сверхъ штатныхъ 8 старшихъ и 22 младшихъ смотрителей и 4 командировъ паровыхъ судовъ Управленія, пользующихся одинаковыми со смотрителями правами, въ составъ рыболовнаго надзора въ отчетномъ году входили: 16 помощниковъ смотрителей, 55 штатныхъ и 76 сверхштатныхъ стражниковъ и 9 кормщиковъ мелкихъ паровыхъ судовъ надзора, также пользующихся правами стражниковъ. Въ распоряженіи штатнаго рыболовнаго надзора были 2 морскихъ парохода, 3 рѣчныхъ парохода, 8 паровыхъ барказовъ, и 5 морскихъ рыбницъ при нѣсколькихъ мелкихъ гребныхъ судахъ (косныхъ).

Къ сожалѣнію, изъ-за недостатка пароходовъ и средствъ на непрерывное движеніе ихъ въ теченіе всего навигаціоннаго года, надзоръ въ морѣ большею частью производится на парусныхъ и гребныхъ судахъ, что крайне неблагопріятно отражается на дѣятельности надзора и интересахъ казны: за послѣднее время чрезвычайно усилился какъ въ бакенныхъ, такъ и въ вольныхъ водахъ моря, незаконный ловъ мелкоючейными сѣтями, а въ водахъ открытаго моря—запрещенный ловъ плавными сѣтями и англійскою наживною снастью, орудіями въ высшей степени вредными для сохраненія запасовъ красной рыбы.

Результаты дѣятельности рыболовнаго надзора въ 1910 г. выразились въ обнаруженіи имъ 3423 случаевъ нарушеній закона о рыболовствѣ, при чемъ составлено 3423 протокола и по нимъ конфисковано у виновныхъ.

рыболовныхъ лодокъ.	387
неводовъ.	118
волокушъ	252
крючковой снасти (перетягъ)	27159
ставныхъ частичковыхъ сѣтей	96146
„ красновловныхъ „	19531
„ бѣличьихъ „	5151
плавныхъ сѣтей.	3307

вентерей и секретовъ 1830
 погоняевъ, поѣздухъ, булгаковъ, армадъ, на-
 кидокъ, вандъ и друг. 410

Незаконно добытыхъ рыбы и тюленя на сумму 29351 р. 34 к.
 Надзоръ за исполненіемъ правилъ рыболовства въ минувшемъ году.
 протекалъ при сравнительно нормальныхъ условіяхъ. Случаи столкновений
 хотя и были, но сопротивленій надзору ловцами не оказывалось.

Число выданныхъ билетовъ на право рыболовства и боя тюленя
 въ морѣ въ 1910 году видно изъ слѣдующаго:

Билеты	Количество
Бакенныхъ	797
Морскихъ	32747
Скупныхъ	1973
Тюленьихъ	506
Зимнихъ	4234

Всего 40257 на сумму 454530 руб

Рыболовство отчетнаго 1910 года по общимъ результатамъ своимъ
 было не ниже средняго. Общій уловъ сельди былъ лучше прошлаго года въ
 рѣчныхъ раіонахъ, а въ раіонахъ морскихъ равнялся прошлогоднему.
 Уловъ воблы въ общемъ хотя и былъ меньше прошлогодняго, но выше
 средняго улова предшествовавшихъ лѣтъ. Качественъ же вобла мѣстами
 была лучше прошлогодняго. Уловы красной рыбы были значительно ниже
 предыдущихъ лѣтъ. По нѣкоторымъ морскимъ раіонамъ не удался ловъ
 бѣлуги «подъ холодную». Въ верхнихъ рѣчныхъ участкахъ хорошо
 ловилась весною стерлядь. Въ отношеніи улововъ частичковыхъ рыбъ
 слѣдуетъ отмѣтить обильный ловъ бѣлорыбицы по Джамбайскому району
 въ декабрѣ 1910 года, судака и леща по Вышкинскому району.

Общіе результаты улова 1911 года по отдѣльнымъ породамъ
 рыбъ, выражаются слѣдующими данными:

У л о в л е н о ш т у к ъ	
Бѣлуги	64374
Осетра	326664
Севрюги	381611
Стерляди	126928
Шипа	2822
Бѣлорыбицы	46627

У л о в л е н о ш т у к ъ

Лосося и лоха	1093
Сома	2003152
Налима	32572
Сельди	104885610
Пузанка	88270324
Воблы	872082427
Сазана	7461541
Леща	18058652
Судака	18526550
Берша	8835256
Щуки	4177153
Жереха	2471546
Тарани	56994433
Сопы	31773919
Бѣлоглазки	5964441
Чехони	11537707
Окуня	5887438
Линя	852392
Карася	129348
Красноперки	9722111
Язя	597969
Кутума	659556
Усача	41500
Миноги	16933600
Отбоя (разной мелочи)	165133 п.
Получено продуктовъ вѣсомъ:	
Икры бѣлужьей	1763 пуд.
„ осетровой	6262 пуд.
„ севрюжей	2039 пуд.
„ смѣси: осетровой, севрюжей и бѣлуж.	2206 пуд.
Блею	524 пуд.
Блею сомовьяго	38 пуд.
Визяги	74 пуд.
Икры частиковой рыбы	23420 пуд.
Жиру	9798 пуд.

Процессъ передвиженія рыболовства изъ рѣкъ въ море продолжался и въ минувшемъ году, а въ связи съ этимъ наблюдалось и дальнѣйшее развитіе скупа рыбы въ морѣ.

Морскіе ловцы, за небольшими исключеніями, сами уже не готовятъ рыбу, а продаютъ ее тамъ же въ морѣ на скупческія пріемныя суда, на которыхъ имѣются достаточные запасы соли, льда и приспособленія для замораживанія, посола и дальнѣйшей обработки принятой отъ ловцовъ рыбы.

Развитіе скупа и конкуренція между скупщиками приводятъ къ тому, что даже въ отдаленныхъ отъ берега частяхъ моря, устанавливаются высокія выгодныя для ловцовъ цѣны на рыбу.

Добыча тюленя въ отчетномъ году выразилась слѣдующими цифрами:

Добыто въ морѣ и сдано на ватаги и заводы . 130732 шт.

Вѣсомъ 186828 п.

Отправлено на рынки:

Сырого тюленя 505 шт.

Жира 128169 пуд.

Тюленьихъ шкурокъ 130224 шт.

Взыскано пошлинъ въ казну 56048 руб. 54 коп.

При Каспійско-Волжскомъ управленіи рыбными и тюленьими промыслами состоитъ на основаніи § 134 Высочайше утвержденнаго устава Каспійскихъ рыбныхъ и тюленьихъ промысловъ изд 1865 г, вспомо- гательная для морскихъ ловцовъ касса, открытая съ 1 іюля 1876 г.

Цѣль открытія кассы—способствовать развитію Каспійскихъ воль- ныхъ рыбныхъ и тюленьихъ промысловъ, выдачей ссудъ за незначи- тельные проценты, и тѣмъ предохранить мѣстное ловецкое населеніе отъ эксплуатаціи.

Процентныя бумаги и наличныя деньги хранятся въ депозитахъ Управленія рыбными и тюленьими промыслами по Астраханскому Каз- начейству—и выдача денегъ изъ ловецкой кассы производится мѣстнымъ Казначействомъ по ассигновкамъ Управленія. Такимъ образомъ, суммы ловецкой кассы обезпечены благонадежнымъ сохраненіемъ и вмѣстѣ съ тѣмъ приносятъ проценты.

Выдача ссуды морскимъ ловцамъ изъ вспомогательной кассы въ 1909—10 отчетномъ году производилась по мѣрѣ потребности.

Къ 1-му іюля 1909 года оставалось: капитала 739396 р. 67 к.
 въ долгахъ 286076 р. 26 к.

Въ отчетномъ году причислено:

а) отъ ловцевъ въ уплату ссуды.	54979 р. 82 к.
б) отъ Бирюче-косинскаго, Икрянинскаго, Дмитріевскаго, Чаганскаго и Теплинскаго волостныхъ обществъ на погашеніе выданныхъ имъ ссудъ	1643 р. 08 к.
в) прибыли отъ операціи 1909—10 г.г. % за выданныя ссуды, отсрочки ссудъ и % на капиталы и проч.	52168 р. 65 к.
г) прочихъ поступленій	419 р. 76 к.
Итого. . .	109211 р. 31 к.

Въ отчетномъ году израсходовано:

а) выдано по Высочайшему повеленію 10-го марта 1897 года въ жалованье священнику православнаго храма на островъ Кулалы	300 р. — к.
б) въ ссуду ловцамъ	42256 р. 06 к.
в) Возвращено торговому дому «Бр. Рябиковы» согласно указа Сената	11600 р. — к.
г) жалованье, пособіе и канцеляр. расходы	1842 р. — к.
д) сложено долговъ съ разныхъ лицъ	1280 р. — к.
Итого. . .	57278 р. 06 к.

Затѣмъ къ 1 іюля 1910 г. состояло капитала 792609 р. 92 к.

Осталось къ 1-му іюля 1910 года въ долгахъ:

за ловцами	144618 р. 34 к.
за Департаментомъ Земледѣлія	20000 р. — к.
за Комитетомъ рыбныхъ и тюленьихъ промысловъ	70000 р. — к.
за Дмитріевскимъ, Чаганскимъ, Бирючкосинскимъ, Икрянинскимъ и Теплинскимъ волостными обществами	35787 р. 42 к.
Итого . . .	270405 р. 76 к.

Весь активъ кассы 1063015 р. 68 к.

Соляная промышленность.

Соледобываніе представляетъ въ губерніи наиболѣе значительный родъ промышленности, послѣ рыболовства, съ которымъ оно имѣетъ тѣсную связь, такъ какъ добываемая соль въ большомъ количествѣ идетъ на соленіе рыбы. Въ этомъ промыслѣ, при разработкѣ соли и вывозкѣ ея къ пристани, принимаетъ участіе какъ мѣстное населеніе, такъ и пришлые рабочіе, главнымъ образомъ, киргизы. Рабочими на мелкихъ Астраханскихъ озерахъ являются мѣстные крестьяне и калмыки.

Добыча соли въ Астраханской губерніи въ большихъ размѣрахъ производится на Баскунчакскомъ озерѣ и въ меньшей мѣрѣ на нѣкоторыхъ озерахъ близъ Астрахани, составляющихъ группу Южно-Астраханскихъ озеръ, Баскунчакское соляное озеро находится въ Киргизской степи, въ 53 верстахъ на востокъ отъ р. Волги. Оно имѣетъ въ окружности по береговому очертанію 57 вер. и по планамъ генеральнаго межеванія площадь въ 99 кв. верстъ. Въ отношеніи эксплуатаціи озеро раздѣлено на 350 участковъ по 100 и 150 тысячъ пудовъ обязательной добычи соли съ cadaго участка. Изъ группы Южно-Астраханскихъ озеръ, расположенныхъ въ Астраханскомъ и Красноярскомъ уѣздахъ, въ послѣдній годъ предъявлялись къ торгамъ 82 озера съ 174 нарѣзанными на нихъ участками.

Въ 1910 г. у солепромышленниковъ находилось въ арендѣ 207 участковъ Баскунчакскаго и 33 участка Южно-Астраханскихъ озеръ, всего 240, менѣе 1909 г. на 15 участковъ.

Участки сдавались въ аренду изъ попудной платы, размѣръ которыхъ (за 1000 пуд. добытой соли) въ отчетномъ году на Баскунчакѣ составлялъ: высшій 30 руб. 78 коп., низшій 10 руб. 06 к. Средняя попудная плата на Баскунчакѣ равнялась 17 руб. 02 к., а на Южно-Астраханскихъ — 11 руб. 72 к.

Разработка соли производится одновременно. Такъ въ отчетномъ году на Баскунчакѣ работы начались съ 25 мая и окончились 1 ноября. На Южно-Астраханскихъ озерахъ разработка соли велась въ теченіе лѣтняго времени съ перерывами въ зависимости отъ условій осажденія соли и количества рапы въ озерахъ. Самая ранняя разработка была 12 Апрѣля и самая поздняя 10 ноября.

Въ теченіе 1910 г. было добыто соли:

Баскунчакской 25000000 пуд.

Южно-Астраханской 455678 пуд.

Всего 25455678 пудовъ менѣе

1909 г. на 6437508 пуд.: Баскунчакской на 5500000 пуд., а Южно-Астраханской на 937508 пудовъ.

Изъ всего добытаго количества соли и остатковъ отъ прежнихъ лѣтъ вывезено за предѣлы губерніи:

Баскунчакской 28331832 пуд.

Южно-Астраханской 390921 пуд.

Всего 28722753 пуд.

Кромѣ того, съ Баскунчакскаго озера по Астраханской желѣзной дорогѣ на внутренніе рынки потребленія вывезено 1986875 пудовъ.

На потребность мѣстнаго населенія отпущено въ отчетномъ году:

Баскунчакской 13606332 пуд.

Южно-Астраханской 259884 пуд.

Всего 13961808 пуд.

Въ 1910 году ломкою и выволочкою соли на берегъ было занято рабочихъ: на Баскунчакѣ — 1291 чел. и на Южно Астраханскихъ промыслахъ — 200 чел. Преимущественный контингентъ рабочихъ на Баскунчакѣ составляли киргизы, а на Южно-Астраханскихъ промыслахъ калмыки и татары; русскихъ на всѣхъ промыслахъ былъ самый незначительный процентъ.

Перевозка соли по Баскунчакской желѣзной дорогѣ началась 17 марта и окончилась 11 ноября. Въ теченіе 240 операціонныхъ дней перевезено соли на Владимировскую соляную пристань 28331832 пуд., болѣе прошлаго года на 4998130 пуд.

Помоль соли на Владимировской пристани производился на 12 паровыхъ мельницахъ, перемоловшихъ въ продолженіе 1910 г. — 28331832 пуд. Стоимость соли въ размолѣ на Владимировской пристани съ погрузкою въ баржи въ 1910 году. была: крупная отъ 55 до 60 рублей за тысячу пудовъ, столоваго размола отъ 58 до 64 руб. и селедочнаго

размолѣ отъ 60 до 68 рублей. Цѣны стояли въ зависимости отъ того, продавалась ли соль въ кредитъ или на наличныя деньги, а также въ молотомъ или крупномъ видѣ.

Учетъ соли съ Южно-Астраханскихъ промысловъ производился на 6 пристаняхъ, расположенныхъ среди группы озеръ въ заливахъ и ерикахъ Волги, въ разстояніи до 8 верстъ отъ разрабатывающихся озеръ. Доставка соли къ этимъ пристанямъ производилась гужевымъ способомъ и обходилась въ 1910 году до 13 руб. за тысячу пудовъ.

На Баскунчакскомъ соляномъ озерѣ для нуждъ рабочихъ имѣется больница и три пріемныхъ покоя, содержащихся средствами казны за счетъ солепромышленниковъ. Въ 1910 г. услугами больницы и покоевъ пользовалось — 7989 больныхъ, изъ которыхъ стационарныхъ было 31 ч. и амбулаторныхъ 7958 чел. Содержаніе больницы и пріемныхъ покоевъ въ отчетномъ году обошлось всего въ 12338 руб. 30 коп. На Южно-Астраханскихъ соляныхъ промыслахъ леченіе больныхъ производится средствами солепромышленниковъ за невозможностью по мѣсту и времени производства работъ сосредоточить лечебные пункты.

Въ 1910 г. съ соляныхъ озеръ Астраханской губерніи поступило дохода: съ Баскунчакскаго 456123 руб. 55 коп. (болѣе 1909 года на 143742 р. 84 к.) и Южно-Астраханскихъ — 7546 руб. 49 коп. (болѣе 1909 г. на 262 рубля 54 копейки).

Баскунчакская желѣзная дорога. На Баскунчакской желѣзной дорогѣ, открытой въ 1883 году специально для перевозки добываемой на Баскунчакскомъ соляномъ озерѣ соли, движеніе производится только во время навигаціи на рѣкѣ Волгѣ, причемъ во время полой воды поѣзда идутъ до пристани Мамай на рѣкѣ Ахтубѣ, а въ остальное время до Владимирской пристани. Въ 1910 году отправлено поѣздовъ: товарныхъ 5494, служебныхъ и баластныхъ 414, а всего 5908. Перевезено: соли 30405121 пуд., разнаго груза 378541 п., груза дороги 1307756 п., а всего 32091418 пуд., пассажировъ 18283. Выручено: за перевозку соли и груза 585346 руб. 68 к., пассажировъ 9175 руб. 42 к., груза дороги 5813 руб., прочихъ поступленій 23543 руб. 80 коп., а всего 623878 р. 90 к. Расходъ по эксплуатаціи и дополнительнымъ работамъ 347969 р. 84 к. Чистый доходъ 275909 р. 06 к. что составляетъ на строительный капиталъ дороги (3729757 руб. 25 к. 7,4%).

К а м е н о л о м н и.

Въ Астраханской губерні добыча камня производилась въ 1910 году изъ дачъ Баскунчакскаго 3-хъ верстнаго выгона для нуждъ Астраханской желѣзной дороги. За каждую десятину занятой, подъ разработку поверхности земли взималось въ пользу казны — 2 руб., а за каждую добытую кубическую сажень камня — 4 руб. На отведенныхъ подъ разработку камня 32 десятинахъ поверхности въ отчетномъ году добыто 570 кубическихъ саж. камня, за которыя поступило въ доходъ казны — 2280 руб.

С к о т о в о д с т в о.

Скотоводство въ Астраханской губерні, принадлежащей къ степному пространству, составляетъ одно изъ главныхъ занятій населенія и служитъ преобладающимъ источникомъ его дохода, такъ какъ степи даютъ хорошій подножный кормъ въ теченіе весны и лѣта, а прокормъ скота во время зимы вполне обезпечивается обильнымъ сѣнокосомъ съ тѣхъ земель, которыя расположены по луговой сторонѣ р. Волги. Не говоря уже о кочевникахъ губерніи, для которыхъ скотъ — все ихъ богатство, занятіе скотоводствомъ представляетъ значительное подспорье въ хозяйствѣ населенія Царевскаго Черноярскаго и Енотаевскаго уѣздовъ.

Нижеприводимая таблица показываетъ число скота у сельскаго населенія къ 1 января 1911 года.

У ѣ з д ы	Крупнаго рогатаго скота	Лошадей	Верблюдовъ	Овецъ и козъ	Свиней
Астраханскій	38163	31968	2546	53003	2758
Красноярскій	37988	26897	11553	19936	3292
Енотаевскій	93557	9851	3170	235443	5522
Черноярскій	174943	15416	2786	478133	10886
Царевскій	165962	47910	13070	312223	13150
Итого	510613	132042	33125	1098738	35608

У кочевого населенія губерніи къ тому же числу считалось:

Киргизская орда	399266	175192	148360	1019802	—
Калмыцкая степь	171408	79468	24062	656807	295
Казачьи станицы	29651	7165	230	20968	862

Сосѣдство кочевого калмыцкаго населенія съ казаками Астраханскаго войска даетъ послѣднимъ возможность безъ особеннаго труда заниматься скотоводствомъ тѣмъ болѣе, что успѣшному разведенію разнаго рода домашнихъ животныхъ и размноженію ихъ не мало помогаютъ принадлежащія войску заливные луга. Скоть у казаковъ преимущественно калмыцкой породы, съ примѣсю въ незначительной степени породъ киргизскихъ.

Астраханскій скоть и его продукты имѣютъ обширный и обезпеченный сбытъ во внутреннія губерніи Россіи. Лошади продаются въ ремонтъ кавалеріи и для сельско-хозяйственныхъ работъ, рогатый скоть тоже для послѣдней цѣли, а болѣе всего на мясо и жиръ (овцы). Значительное количество скота сбывается въ Астрахань для убоя. Сбытъ крупныхъ животныхъ происходитъ главнымъ образомъ на ярмаркахъ и базарахъ.

Прочіе заработки населенія.

Въ 1910 г. въ Астраханской губерніи считалось *Ремесленниковъ* 15896 челов., большая часть которыхъ проживаетъ въ г. Астрахани. Распредѣленіе ремесленниковъ по уѣздамъ и цехамъ видно изъ слѣдующаго:

Названіе цеховъ	Г. Астрахань	Астрахан.	Краснояр.	Еногаев.	Чернояр	Царевскій	И Т О Г О
	Г.	У	Ъ	З	Д	Ы.	
Хлѣбный	744	10	10	30	14	143	951
Сапожный	397	368	144	216	302	542	1969
Портновскій	1338	131	76	234	300	684	2763
Столярно-колес.	521	76	115	66	72	233	1083
Слесарный	634	161	—	56	12	39	902
Кузнечный	498	164	93	158	214	729	1856
Печной	48	62	72	89	81	152	504
Шорный	88	8	17	16	21	56	206
Золотой	641	4	24	2	1	22	694
Плотничный	632	431	260	08	288	460	2479
Молярно-ведер	195	60	9	45	26	94	429
Прочіе	1167	141	326	186	99	141	2060
Итого	6903	1616	1146	1506	1430	3295	15896

Во время навигаціи Астрахань служитъ какъ для крестьянъ нашей губерніи, такъ и для пришлаго рабочаго люда хорошимъ мѣстомъ по-деннаго заработка, такъ какъ нагрузка въ суда и разгрузка ихъ занимаетъ массу рабочихъ рукъ.

Среди прочихъ заработковъ населенія губерніи *чумачество* составляетъ одинъ изъ важныхъ видовъ побочныхъ доходовъ. Этимъ промысломъ занимаются преимущественно крестьяне Царевской и Кучерганской волостей, Астраханскаго уѣзда, Никольской, Харабалинской и друг. Енотаевского уѣзда, селеній Черноярскаго уѣзда, расположенныхъ по Ставропольскому тракту, и частью селеній Царевского уѣзда.

Отхожій промыселъ развитъ въ губерніи довольно значительно. Есть волости, изъ которыхъ уходитъ на заработки на сторонѣ почти все наличное мужское населеніе (Хожетаевская, Красноярскаго уѣзда). При этомъ замѣчается и специализація труда: населеніе изъ уѣздовъ губерніи идетъ для заработковъ на Волгу: на баржи и пароходы, на полевые и садовыя работы, на рыбныя промыслы на рыбную ловлю въ море; идутъ на соленое дѣло, плотничью работу, а также и чернорабочими. Главнѣйшій отходъ народа изъ своихъ селеній для заработковъ — на рыболовныя промыслы, куда отправляются не только мужское населеніе, но женщины и подростки. За предѣлы губерніи всего больше замѣчается отходъ на Кавказъ и порта западнаго берега Каспійскаго моря, а также и въ предѣлы Ставропольской, Саратовской и Самарской губерній и области Войска Донскаго.

Среди инородческаго населенія губерніи, калмыковъ и киргизъ также замѣчается за послѣднее время стремленіе уходить изъ степей на заработки. Калмыки уходятъ на заработки, преимущественно, на рыбныя промыслы, гдѣ они служатъ главною рабочею силою при неводной тягѣ, а также и на соляныя озера для выломки соли. Изъ Киргизской орды въ 1910 году уходило на заработки 23709 челов., изъ которыхъ на рыболовный промыселъ — 12541 челов., на соляныя озера — 1628, для занятій извозомъ — 2364, на полевыя работы (уборка хлѣбовъ и сѣнокошеніе) — 7176 чел. Общій заработокъ киргизъ по отхожимъ промысламъ равняется 1072640 руб.

Кустарныя промыслы также составляютъ значительное подспорье для бюджета сельскаго населенія, особенно въ сѣверныхъ уѣздахъ губерніи. Такъ, с. Старицкое Черноярскаго уѣзда и Харабалинское Ено-

таевского вырабатываютъ ежегодно болѣе сотни тысячъ аршинъ крестьянскаго сукна, извѣстнаго въ мѣстной торговли подъ именемъ „вачужнаго“. Село Карантинное Астраханскаго уѣзда извѣстное по выдѣлкѣ ловецкихъ лодокъ и бударокъ. Кромѣ того инородческое населеніе Астраханскаго и Красноярскаго уѣздовъ занимается изготовленіемъ разнаго размѣра чаканокъ. На Никольской ярмаркѣ въ пос. Дубовкѣ, Саратовской губ., вязанные чулки, носки и варежки изъ селъ Царевскаго уѣзда, составляютъ одинъ изъ главныхъ предметовъ торговли. Жители Дубовки, въ лицѣ крупныхъ торговцевъ, скупаютъ по селамъ Царевскаго уѣзда, чулочный товаръ и свозятъ его для продажи въ Дубовку.

Промышленность заводская и фабричная.

(Вѣдомость № 7).

Въ губерніи въ 1910 году считалось 218 заводско-промышленныхъ заведеній съ производительностью каждое болѣе 1000 рублей въ годъ. Въ продолженіе года фабриками и заводами губерніи выработано всего на 11890516 рублей, менѣе предыдущаго года на 487934 руб.

Изъ показаннаго числа заводовъ и фабрикъ приходится на:

	Заво- довъ	Сумма производства	Число рабочихъ
Обрабатыв. животные продукты . . .	21	1094668	299
„ растительные продукты .	132	9628668	2832
„ ископаемые продукты . .	33	470807	843
Смѣшанныхъ производствъ	32	696373	1032
Итого	218	11890516	5006

Астраханская губ., изъ всѣхъ поволжскихъ губ., въ развитіи фабрично-заводской дѣятельности занимаетъ послѣднее мѣсто, направляя всѣ свои производительныя силы на добычу естественныхъ произведеній рыболовства въ его разныхъ видахъ. Всѣ фабрики и заводы Астраханской губерніи занимаются исключительно выдѣлкою произведеній для мѣстнаго потребленія: мукомольное, издѣлія изъ дерева (бочки, кадки, тары для рыбъ, ящики для фруктовъ и другіе предметы); мѣстное соле-мольное производство служитъ всецѣло рыболовству. Только незначительная

часть вырабатываемыхъ фабриками и заводами продуктовъ вывозится на Кавказъ, въ Персію, Сибирь, Москву, Нижній-Новгородъ и другіе верховые города.

С у д о х о д с т в о.

Навигація въ отчетномъ году открылась 8 марта и окончилась 16 ноября. Слѣдовательно открылась на 10 дней и закрылась на 17 дней ранѣе навигаціи 1909 г., почему навигація 1910 года была менѣе навигаціи 1909 года на 7 дней. Разстановка рѣчныхъ знаковъ на затруднительныхъ мѣстахъ производилась своевременно, новыхъ мелей не открывалось, отдѣльныхъ препятствій не было.

Буксирныхъ пароходовъ было у Астрахани 2151. Грузилось и выгружалось на Астраханской пристани судовъ: буксированныхъ пароходами баржей 6054, судовъ 3885 и лѣсныхъ плотовъ 77. Судорабочихъ было 49048. Общая цѣнность привезенной и отправленной клади была 197445711 руб. Отправлено вверхъ по Волгѣ изъ Астрахани, Краснаго Яра и ст. Бузанъ товаровъ 297506222 пуда съ объявленной цѣнностью 152048137 рублей.

По роду товаровъ общее количество отправленного груза распределяется:

1) Рыбныхъ товаровъ:	Пудовъ.	На сумму.
Рыбы красной	425900	3142739
Сельди	2233392	3464766
Воблы	735348	1177590
Икры красной рыбы	36009	3753460
„ частиковой	125702	763900
Жиру рыбьяго	10839	35654
„ тюленьяго	77738	291141
Разнаго рыбнаго	12311071	23209810
Итого	15955999	35839060
2) Нефтяныхъ продуктовъ:	Пудовъ.	На сумму.
Керосину и пиронафту	42038204	34072376
Мазуту, сырой нефти	224814665	50442963
Минеральнаго масла, бензину и проч.	7413866	8411626
Итого	274266735	92926965

3) Прочихъ товаровъ:		
	Пудовъ.	На сумму.
Винограду	400	500
Виноградныхъ винъ	520400	1108019
Фруктъ персидскихъ	2741053	9359340
Ржи, пшеницы, муки, кукурузы, овса и другихъ хлѣбныхъ товаровъ	70776	93103
Рису	431472	1481499
Хлопка	612993	4626905
Спиртъ, пиво, воды минеральныя	211106	811964
Пеньковыхъ	19	50
Кожевеннаго товара	53082	246020
Овчинъ	153416	1096150
Мерлушки (каракуля)	3970	63700
Шерсти	288333	1928057
Мѣди, мѣдныхъ и желѣзныхъ издѣлій, су- довыхъ принадлежностей и чугуна	111716	55136
Бакалейнаго и кондитерскаго товара	38915	133523
Чая и сахару	17806	236775
Табаку и табачныхъ издѣлій	218	970
Овощей	977575	761134
Посуды разной	45745	58925
Москательнаго	5953	25230
Разнаго товару	998540	1195112

Изъ всего количества вывезенныхъ товаровъ нефтяные продукты занимаютъ первое мѣсто, второе-же принадлежитъ рыбнымъ продуктамъ.

Въ привозъ къ Астраханской, Красноярской и Бузанской пристанямъ было 64814253 пуда. Объявленная цѣнность клади равнялась 45397574 руб.

Главнѣйшіе виды привезенныхъ товаровъ:		
	Пудовъ.	На сумму.
Мука пшеничная	5793170	8939021
„ ржаная	1505031	1343259
Пшеница	1439334	1528286
Рожь	314497	259747
Овесъ	1676352	884973
Хлѣбный разный	911054	1043018
Овощи	207105	88162

	Пудовъ.	На сумму.
Ячмень	26021	18300
Соль	6618763	404192
Мануфактурныя издѣлія	337066	6668961
Холщевый и пеньковый товаръ	355318	732803
Чай и сахаръ	336708	1957179
Масло	60719	319348
Металлы и издѣлія изъ нихъ	1145395	1971145
Лѣсной матеріалъ: липа, доски, тесъ, бревна и пр.	15162250	3638057
Деревянныя издѣлія, корзины	68675	80192
Дрова	5479245	419991
Известь, мѣль глина бѣлая, камень, кирпичъ, асфальтъ, цементъ, алебастръ и проч.	1961441	319833
Бакалейныя и кондитерскіе товары	150637	934059
Галантерейныя	3959	27674
Табакъ и спички	51886	396302
Бумажный товаръ	69400	278610
Посуда разная, стекло	147498	352814
Москательныя	56797	256416
Кожевенныя товары	15168	93526
Вина	4954	41604
Пиво и воды минеральныя	311998	454548
Рыболовные припасы, балберы	72865	168904
Смола, варъ, деготь и проч. агарянскіе и щепные товары	580862	298366
Плоты и лѣсной матеріалъ на нихъ	13677661	1734779
Разнаго товара	6272424	9743505

Судовое движеніе по *Каспійскому морю* въ 1910 году было слѣдующее:

П Р И Ш Л О:	П а р о в ы х ъ		П а р у с н ы х ъ	
	Съ грузомъ	Безъ груза	Съ грузомъ	Безъ груза
По заграничному плаванію	121	5	6	13
„ каботажному плаванію	4284	202	790	537
Итого	4405	207	796	550
О Т О Ш Л О:				
По заграничному плаванію	128	2	23	—
„ каботажному плаванію	932	3536	1109	214
Итого	1060	3338	1132	214

Весь оборотъ по привозу и вывозу товаровъ при здѣшнемъ портѣ въ прошлую навигацію простирался: заграничнымъ путемъ до 5785940 рублей и по каботажному съ русскими прикаспійскими портами до 227175026 рублей.

Привозъ и вывозъ товаровъ изъ Персіи въ 1910 году по сравненію съ 1909 годомъ, значительно увеличился. Каботажный же привозъ увеличился на 8454690 пуд., каковое увеличеніе главнымъ образомъ отразилось на нефтяныхъ продуктахъ. Увеличеніе привоза нефтяныхъ продуктовъ объясняется нормальными работами по добыванію нефти на промыслахъ въ Баку.

Въ привозъ заграничнымъ путемъ было 1266112 пудовъ на 4823567 руб.

Главнѣйшими предметами ввоза были:

Наименованіе товаровъ	КОЛИЧЕСТВО	ЦѢННОСТЬ
	Пуды	Рубли
Рисъ	12359	14473
Гранаты, апельсины, лимоны и померанцы .	1143	2180
Фрукты и ягоды сушенныя	539392	1125486
Орѣхи грецкіе и ядра абрикосовыя	18356	55087
Миндаль и фисташки	17575	138236
Икра соленая всякая частичковая	5487	14483
Икра зернистая	8845	428257
„ паюсная	283	10907
Балыки	103	2625
Вязига	142	6655
Клей рыбій	220	14213
Жиръ рыбій	1900	7965
Рыба свѣжая мороженная-красная	3995	13339
„ „ „ частичковая	4774	15412
„ соленая „ частичковая	187691	373944
„ „ „ красная	47049	187811
Воскъ пчелиный	1569	20085
Кожи выдѣланныя	7506	31016
Мягкая рухлядь	3686	37164
Шкуры невыдѣланныя всякія	18285	294057
Дерево цѣнныхъ породъ	29403	30723

Наименованіе товаровъ	КОЛИЧЕСТВО	ЦѢННОСТЬ
	Пуды	Рубли
Сѣмена всякія	11229	21984
Гумидрагантъ	7056	24872
Хлопокъ сырецъ	303144	1824661
Пенька нечесанная	2678	3385
Ковры шерстяные и шелковые	1059	12654
Шерсть немытая	23597	84946
Чеснокъ	3096	3540
Войлокъ	313	2681
Рога олени	223	943
Желѣзное судно съ нефтянымъ двигате- лемъ вмѣстимостью 34,78 тон.	1 штука	13000
Прочіе товары	3954	6783
Итого	1266112	4823567

Вывезено за границу товаровъ 1000477 пуд. на 962373 руб.

Главнѣйшіе предметы вывоза были слѣдующіе

Наименованіе товаровъ	КОЛИЧЕСТВО	ЦѢННОСТЬ
	Пуды	Рубли
Бумага всякая	9057	26312
Деревянные издѣлія всякія	44352	60675
Желѣзо и сталь	32351	109718
Жестяныя издѣлія	2342	14895
Кожанные издѣлія всякія	1025	20561
Жизненные припасы	25319	21698
Льняныя, пеньковыя, шерст. издѣл. и ткани	18243	125482
Лѣсъ строительный	457363	181625
Мѣдныя издѣлія	1457	21493
Мука всякая	53866	56456
Соль поваренная	228013	19912
Стекляныя, фарфоровыя и фаянсов. издѣл.	14284	62078
Сахаръ рафинадъ	28995	151470
Хлѣбные грузы	5167	3476
Прочіе товары	78643	86522
Итого	1000477	962373

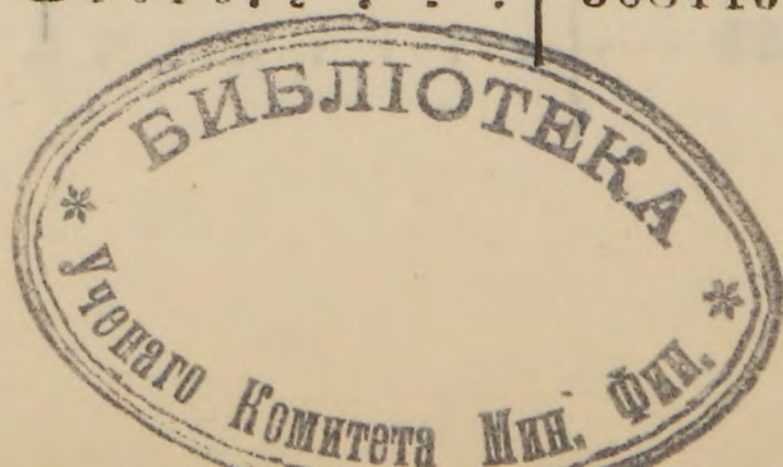
Каботажемъ привезено къ Астраханскому порту разнаго рода товаровъ 308446544 пуд., на сумму 144910002 руб.

Наименованіе товаровъ.	Количество въ пудахъ	Цѣнность въ рубляхъ
Пшеница	3334	3334
Ячмень	1600	1440
Просо	305	270
Кукуруза	40454	54600
Горохъ, бобы, фасоль, чечевица	2475	2722
Крупа, пшено, рисъ	1771834	3543668
Мука пшеничная	304638	609276
Мука ржаная	2386	2386
Мука прочихъ хлѣбовъ	36871	136871
Соль поваренная	11851	1770
Овощи: свѣжія, сушенныя, соленныя и моченныя	13585	6792
Фрукты, плоды и ягоды: свѣжіе, сушенныя соленныя и моченныя	1695621	3391242
Чай	227	317
Медь—сырецъ, патока разная, фруктовыя и ягодныя воды и кондитерскій товаръ, кр. особо поим.; кофе, цикорій и пряности	6614	13230
Молоко и молочные продукты	1968	11800
Яйца, яичные желтки и бѣлки	870	3480
Рыба: свѣжая, соленая, копченая и вяленая всякая, рыбныя консервы и икра, вязига и рыбій клей	5342833	8014250
Мука картофельная, грибы всякіе, консервы (кр. рыбныхъ) искусст. масло (маргаринъ), приправы всякія и друг. съѣстные припасы и гастрономическіе товары, кр. особо поименованныхъ	106650	426600
Минеральныя воды (искусст. и натур.)	31669	38000
Спиртъ винный	7718	115700
Вина виноградныя фруктов. и ягодныя	424548	1273600
Пиво, портеръ, медъ	1482	1482

Наименованіе товаровъ.	Количество въ пудахъ	Цѣнность въ рубляхъ
Вино хлѣбное: наливка, ликеры и друг. спиртные напитки	5042	50420
Табакъ, сигары и папирсы	2243	89700
Масляничныя сѣмена всякія	604930	1209800
Масло растительное всякое	41343	248050
Сѣмена огородныя, полевыя, древесныя, цвѣточныя и другія кромѣ маслянич- ныхъ	5823	29100
Сѣно и солома	60	12
Отруби, жмыхи, барда и друг. кормовыя средства для скота	17367	8680
Растенія живыя и сухія всякія и части растеній	361	1444
Ленъ и пенька въ волокнахъ, льняная и пеньковая пакля и джута сырецъ	22803	22900
Канаты и веревки вс. кромѣ проволочныхъ.	7930	47500
Парусина, брезенты, холстъ мѣшечный, грубое полотно, рукава пеньковые, го- товые паруса, сѣти рыболовныя	15965	159650
Мѣшки всякіе льняные, пеньков. и джутовые	5957	35700
Рогожа и кули мочальныя, мочало	3572	10700
Хлопокъ сырецъ	643889	7726700
Шерсть всякая непряденая	382599	3060800
Шелкъ сырецъ	1433	115000
Ткани всякія, сукна, войлокъ, пряжа вс., нитки, вата	24069	962700
Издѣлія изъ тканей, ковры, вязаныя издѣлія, бѣлье, платья, шляпы, обувь (кр. кожанной и резиновой) войлочныя издѣлія	3895	155800
Тряпье и лоскутые всякое	891	450
Бумага всякая, картонъ и издѣлія изъ нихъ, бумажныя обрѣзки, бумажная масса, целлюлоза	930	3560
Сало скотское	1964	11780
Бишки и желудки скотскіе	21859	109300

Наименованіе товаровъ.	Количество въ пудахъ	Цѣнность въ рубляхъ
Щетина, волосъ, перо, пухъ	2722	54400
Кожи сырыя и выдѣланныя всякія, об- рѣзки и заготовки	234417	3516200
Издѣлія изъ кожи (обувь, шорный товаръ и друг.)	1520	121600
Пушной товаръ всякій (мягкая рухлядь).	18718	3743600
Кость всякая не въ дѣлѣ, рога и копыта.	2555	2555
Лѣсъ строительный и подѣлочный (въ т. ч. клепка, кромѣ орѣхов. и пальмоваго).	5902	2900
Дерево орѣховое и пальмовое	8488	25164
Кора древесная (дубло) и др. дубильныя вещества	40	0
Издѣлія изъ дерева (бочарная, плотничная, столярная и токарная работа), плете- ныя издѣлія и щепной товаръ	24690	49300
Пробка и издѣлія изъ нея (линолеумъ и др.) пробковыя опилки	812	8100
Каменный уголь, коксъ, брикетъ	13	2
Смола древесная, деготь, варъ, газовая смола, асфальтъ и гудронъ	813227	406600
Песокъ, земля и глины (кр. красильныхъ); камни не въ дѣлѣ	6598	1320
Кирпичъ и черепица изъ глины	230	50
Цементъ	12	5
Стеклянные, фарфоровыя, фаянсовыя, май- оликовыя издѣлія и посуда, оконное стекло и зеркала	225709	451410
Руды всякія	1783	350
Желѣзо, чугуны, сталь, и жечь не въ дѣлѣ	167055	33400
Мѣдь не въ дѣлѣ	517	5200
Олово, свинець, цинкъ и друг. особо не поименов. металлы, не въ дѣлѣ	241	720
Машины и аппараты всякіе, кромѣ земе- дѣльческихъ, части и модели машинъ и принадлежности	6038	120700

Наименованіе товаровъ.	Количество въ пудахъ	Цѣнность въ рубляхъ
Земледѣльческія и сельско-хозяйственныя машины и орудія	40	400
Чугунныя, желѣзныя, стальные и жести- ныя издѣлія, кромѣ особо поименован- ныхъ	33724	100200
Мѣдныя, латунныя и бронзовыя издѣлія .	521	10400
Издѣлія изъ прочихъ металловъ	193	1900
Нефть сырая	32243371	8673000
Твердый нефтяной жиръ (вазелинъ, пара- финъ)	16470	24700
Керосинъ и другія нефтяныя освѣтитель- ныя масла, бензинъ и т. п.	42019821	42019820
Нефтяныя смазочныя масла	6492101	9730000
Нефтяные остатки	214148091	42830000
Ворвань и рыбій жиръ	2164	4300
Колесная мазь	46	40
Краски, красильныя глины и другія кра- сильныя вещества; лакъ	2881	5760
Москательный товаръ, кромѣ особо по- именованныхъ, химическіе и фармацев- тическіе продукты	2223	22200
Мыло всякое	126	500
Свѣчи сальныя, стеариновыя, восковыя и друг.	400	4000
Воскъ пчелиный	1314	26200
Гумми-эластиковыя и гуттаперчевыя из- дѣлія	319	3200
Книги, картины, гравюры и т. п.; кан- целярскія принадлежности	1049	4200
Животныя всякія и птицы живыя	4788	19200
Другіе, особо непоименованные товары .	219819	890000
Казенный грузъ всякаго рода (оружіе, огнестрѣльныя орудія, разные боевые припасы, казенное имущ. и провіантъ).	11338	283500
Итого	308446544	144910002



*Вывезено каботажемъ изъ Астрахани товаровъ 29240147 пуд.
на сумму 82265024 руб.*

Наименованіе товаровъ.	Количество въ пудахъ	Цѣнность въ рубляхъ
Пшеница	2057238	2057238
Рожь	75616	68054
Ячмень	3654	3288
Овесъ	432168	302517
Просо	1372	1234
Горохъ, бобы, фасоль, чечевица	18153	21783
Крупа, пшено, рисъ	228023	456046
Мука пшеничная	2522991	5045982
Мука ржаная	504741	504741
Мука прочихъ хлѣбовъ	52686	47417
Соль поваренная	3571381	714276
Овощи: свѣжія, сушеныя, солен. и мочен. Фрукты, плоды и ягоды свѣжіе, сушеные, соленые и моченые	302046	151023
Чай	20994	41988
Медъ сырецъ, патока разная, фруктовая и ягод. воды и кондитерскій товаръ, кромѣ особо поим.; кофе, цикорій и пряности	45099	63138
Сахарный песокъ и сахаръ рафинадъ: въ головахъ, кускахъ и толченый	236165	472330
Молоко и молочные продукты	453368	2266840
Мясо: свѣжее, соленое, копченое и вяленое всякое, домашняя птица битая и дичь	15646	125168
Рыба: свѣжая, соленая, копченая и вяленая всякая, рыбные консервы и икра, вязига и рыбій клей	1517	7585
Мука картофельная, грибы всякіе, консервы (кр. рыбныхъ), иск. масло (маргаринъ), приправы всяк. и др. съѣстные припасы и гастрономическіе товары, кр. особо поименованныхъ	108262	117393
Минеральныя воды (искусств. и натур.)	26572	106288
Спиртъ винный	18936	22723
	8392	167840



Наименованіе товаровъ.	Количество въ пудахъ	Цѣнность въ рубляхъ
Вина виноградныя, фруктовыя и ягодныя	4619	13857
Пиво, портеръ, медъ	558796	558796
Вино хлѣбное: наливка, ликеры и друг. спиртныя напитки	36091	252637
Табакъ, сигары и папирасы	32272	1290880
Масляничныя сѣмена всякія	1057	2114
Масло растительное всякое	44856	269136
Сѣмена огородныя, полевыя, древесныя, цвѣточныя и другія кромѣ масляничныхъ	1025	5075
Сѣно и солома	18115	3623
Отруби, жмыхи, барда и друг. кормовыя средства для скота	14690	8814
Растенія живыя и сухія всякія и части растеній	1659	3318
Ленъ и пенька въ волокнахъ, льняная и пеньковая пакля и джута—сырецъ	25657	25657
Канаты и веревки вс. кромѣ проволочныхъ	61828	309140
Парусина, брезенты, холстъ мѣшечный, грубое полотно, рукава пеньковыя, го- товые паруса, сѣти рыболовныя	171515	1715150
Мѣшки всякіе льняные, пеньков. и джутовые	49245	295470
Рогожа и кули мочальныя, мочало	46635	139905
Хлопокъ сырецъ	8238	98856
Шерсть всякая непряденая	2456	19640
Шелкъ сырецъ	147	2940
Ткани всякія, сукна, войлокъ, пряжа вс., нитки, вата	992840	39713600
Издѣлія изъ тканей, ковры, вязаныя издѣл., бѣлье, платья, шляпы, обувь (кр. кожан- ной и резиновой) войлочныя издѣлія	34527	1381080
Тряпье и лоскутыя всякое	1268	634
Бумага всякая, картонъ и издѣлія изъ нихъ, бумажныя обрѣзки, бумажная масса, целлюлоза	175444	601776
Толь кровельный	1245	1245
Сало скотское	22079	132456

Наименованіе товаровъ.	Количество въ пудахъ	Цѣнность въ рубляхъ
Щетина, волосъ, перо, пухъ	143	2860
Кожи сырыя и выдѣланныя всякія, об- рѣзки и заготовки	3499	52485
Издѣл. изъ. кожи (обувь, шорн.товаръ и др.)	24396	243960
Пушной товаръ всякій (мягкая рухлядь).	1152	230400
Кость всякая не въ дѣлѣ, рога и копыта.	130	130
Землеудобрительныя вещества всякія . . .	515	250
Дрова	240816	36122
Лѣсъ строительный и подѣлочный (въ т. ч. клепка, кромѣ орѣхов. и пальмоваго).	9532314	4766157
Кора древесн. (дубло) и др. дубильныя вещес.	9028	8123
Издѣлія изъ дерева (бочарная, плотничная, столярная и токарная работа), плете- ныя издѣлія и щепной товаръ	852687	1705374
Пробка и издѣлія изъ нея (линолеумъ и др.) пробковыя опилки	1114	11140
Уголь древесный	76759	15351
Смола древесная, деготь, варъ, газовая смола, асфальтъ и гудронъ	158453	79226
Мѣль, известь, алебастръ и гипсъ	91522	27456
Песокъ, земля и глины (кр. красильныхъ); камни не въ дѣлѣ	2842	141
Кирпичъ и черепица изъ глины	38134	3813
Цементъ	564141	282070
Издѣлія изъ камней, гончарныя, глинян., терраковыя, гипсов. и алебастр. издѣл.	4565	9130
Стеклянные, фарфоровыя, фаянсовыя, маі- оликовыя издѣлія и посуда, оконное стекло и зеркала	298788	585576
Руды всякія	202	40
Желѣзо, чугуны, сталь, и жечь не въ дѣлѣ	1211139	2422278
Мѣдь не въ дѣлѣ	1077	6462
Олово, свинець, цинкъ и друг. особо не поименов. металлы, не въ дѣлѣ	2060	412
Стальные и желѣзные рельсы, скрѣпленія, стрѣлки и т. п.	106013	212026

Наименованіе товаровъ.	Количество въ пудахъ	Цѣнность въ рубляхъ
Машины и аппараты всякіе, кромѣ земледѣльческихъ, части и модели машинъ и принадлежности	12974	259480
Земледѣльскія и сельско-хозяйственныя машины и орудія	48	148
Чугунныя, желѣзныя, стальные и жестяныя издѣл., кромѣ особо поименованныхъ	516909	1550727
Мѣдныя, латунныя и бронзовыя издѣлія.	34895	279160
Издѣлія изъ прочихъ металловъ	17193	34386
Нефть сырая	800	160
Твердый нефтяной жиръ (вазелинъ, парафинъ).	120	264
Керосинъ и другія нефтяныя освѣтительныя масла, бензинъ и т. п.	23654	23654
Нефтяныя смазочныя масла	3447	9900
Нефтяные остатки	20402	4080
Ворвань и рыбій жиръ	2305	4610
Краски, красильныя глины и другія красильныя вещества; лакъ	23121	13872
Москательный товаръ, кромѣ особо поименованныхъ, химическіе и фармацевтическіе продукты	130612	1306120
Мыло всякое	145832	583328
Свѣчи сальныя, стеаринов., восков. и др.	40584	405840
Гумми-эластиковыя и гуттаперчевыя издѣлія	3739	37390
Спички зажигательныя	22582	270984
Книги, картины, гравюры и т. п.; канцелярскія принадлежности	10062	20248
Животныя всякія и птицы живыя	19115	76460
Другіе товары	718811	3594055
Казенный грузъ всякаго рода (оружіе, огнестрѣльныя орудія, разные боевые припасы, казенное имущ. и провіантъ).	1257635	1257635

Т о р г о в л я .

Въ Астраханской губерніи торговля состоитъ: изъ внутренней въ предѣлахъ мѣстнаго потребленія и внѣшней, которая ведется, какъ съ центральными губерніями и Закаспійскимъ краемъ, такъ съ Хивою, Бухарою и Персією.

Судя по количеству взятыхъ въ Астраханской губерніи въ теченіе 1910 года промысловыхъ свидѣтельствъ и билетовъ по правиламъ положенія о государственномъ промысловомъ налогѣ, состояніе торговли въ губерніи представляется въ слѣдующемъ видѣ:

Названіе документовъ на право торговли и промысла	Астрахань	Астраханскій уѣздъ	Красный-яръ	Енотаевскъ	Черный-яръ	Царевъ	Киргизская орда	Калмыцкая степь	И Т О Г О
	съ уѣздами								
Сословныя купеческія свидѣтельства.									
1-й гильдіи	21	—	—	—	—	—	—	—	21
2-й "	139	—	1	3	9	8	—	—	160
Для торговыхъ предпріятій.									
I разряда	91	12	—	—	—	3	—	—	106
II "	644	207	198	158	142	264	108	115	1836
III "	1407	751	294	273	289	931	204	251	4400
IV "	1625	1361	533	193	127	454	97	199	4589
V " на разв. и разн. торги	—	223	21	17	52	29	2	19	363
Безплат. бил. на склад. помѣщ. .	633	193	301	208	259	559	90	52	2295
Для промышленныхъ предпріятій.									
I, II и III разряда	3	27	—	2	—	2	—	2	36
IV и V "	97	192	82	36	3	21	1	10	442
VI, VII и VIII "	633	282	218	36	23	116	6	26	1340
На паровыя суда	203	244	8	—	—	—	—	2	457
Безплатныхъ промыслов. билетовъ.	11	201	13	13	1	69	—	5	313
Для личныхъ промысловыхъ занятій.									
II, III и IV разряда	9	—	—	—	—	1	—	—	10
V разряда (приказ.)	876	521	207	81	53	224	56	46	2064
VI " (коммивояжер.)	3	—	—	—	—	—	—	—	3
VII разряда	1231	423	133	51	16	339	78	38	2309
Ярмарочныя	—	—	—	—	—	—	56	—	56
И т о г о	7626	4637	2009	1071	974	3020	698	765	20800

Сумма основного налога по документамъ всѣхъ родовъ вина изъ слѣдующей таблицы:

Названіе документовъ на право торговли и промысла	Астрахань		с ъ у ѣ з да м и				Киргизская орда		Калмыцкая степь		И т о г о
	Астраханскій уѣз.		Красный-Яръ	Енотаевскъ	Черный-Яръ	Царевъ					
Гильдейскія свидѣтельства	5745	—	30	90	270	240	—	—	—	—	6375
Для торговыхъ предпріятій.	128513	40355 50	21643 50	11040	16118 50	23285	7669	9104	—	—	257728 50
Для промышленныхъ предпріятій . .	26205 65	63173 86	7225 36	4193	337	2493	79	2106 36	—	—	105813 23
Для личныхъ промысловыхъ занятій .	16382 50	7971	2722	881	686	3230	941	787	—	—	33600 50
Ярмарочныя	—	—	—	—	—	—	560	—	—	—	560
Сумма основного пром. налога, поступившаго безъ выборки свидѣтельства	12665	—	965 04	567 50	458	634	10	—	—	—	15299 54
Всѣ прибавочные сборы въ казну . .	29720 83	—	2981 43	227 64	1761 82	2949 20	925 90	—	—	—	38566 82
Штрафовъ и взысканій за нарушение основного промысловаго закона	8204 97	—	663 47	57 24	106 95	161 53	6 50	—	—	—	9200 63
В с е г о	227436 95	111500 36	36230 80	17056 38	19738 27	32992 75	10191 40	11997 36	—	—	467144 27

Я Р М А Р К И.

(Вѣдомость № 8).

Количество состоявшихся въ отчетномъ году ярмарокъ (96) въ губерніи противъ 1909 г. уменьшилось на 6. Товаровъ на нихъ привезено было на 18228382 руб. (меньше на 3573268 руб.), а продано на 8400590 руб. (меньше на 106811 руб.)

Обороты ярмарочной торговли по отдѣльнымъ уѣздамъ видны изъ слѣдующаго:

У ѣ з д ы	Число состоявшихся ярмарокъ	На какую		Противъ 1909 года (болѣе (+) или меньше (-))	
		сумму привезено товаровъ	сумму продано	Привезено	Продано
Енотаевскій	13	2257487	1125403	+45993	+95457
Красноярскій	4	361360	208660	+33624	+23445
Царевскій	34	5333178	2285998	+280053	+662348
Черноярскій	38	6432596	2468728	—3230857	—601570
Калмыцкая степь	3	1191303	351713	—657293	—285392
Киргизская степь	4	2642458	1960088	—44788	—1049
Въ губерніи	96	18228382	8400590	—3573268	—106761

КРЕДИТНЫЯ УЧРЕЖДЕНІЯ.

Какъ и въ прежніе годы потребности населенія въ кредитъ удовлетворяли слѣдующія учрежденія:

Б А Н К И.

Банковыхъ учреждений въ губерніи тринадцать, изъ нихъ: четыре городскихъ общественныхъ банка—въ г.г. Астрахани, Красномъ-Яру, Царевѣ и Черномъ-Яру, шесть отдѣленій банковъ въ Астрахани: Государственнаго, Волжско-Камскаго, Коммерческаго, Русскаго Торгово-Промышленнаго, Русскаго для виѣшной торговли, Сѣвернаго и Азовско-Донскаго, и три общества взаимнаго кредита: Астраханское, Астраханско-Красноярское и въ сл. Николаевской. Свѣдѣній о дѣятельности отдѣленій частныхъ банковъ не имѣется. Главнѣйшія-же операціи 1910 г. городскихъ банковъ и обществъ взаимнаго кредита видны изъ слѣдующаго:

	ГОРОДСКІЕ БАНКИ						Общества взаимнаго кредита					
	Астраханскій		Черноярскій		Царевскій		Астраханское		Астрах.-Красн.		Въ слоб. Николаевской	
По учету векселей:												
Оставалось	630470	21	63614	—	32867	—	1515185	21	182783	90	273163	—
Учтено	1263943	31	193846	—	67057	—	2979155	31	766464	52	998133	93
Уплачено и протестов.	1399540	34	187077	—	66134	—	3172433	84	668982	05	879054	96
Остается	494873	18	70383	—	33790	—	1321886	78	280266	37	392241	97
По текущимъ счетамъ:												
Оставалось	34533	63	—	—	—	—	145552	41	264763	36	153324	26
Поступило	146750	45	—	—	—	—	918686	53	1087713	39	519952	01
Выдано	153837	99	—	—	—	—	944515	86	1097525	43	669961	57
Остается	27446	09	—	—	—	—	119723	08	254951	32	3314	70
По ссудамъ:												
Оставалось	852664	10	14590	—	390	—	25177	—	625	—	1000	—
Выдано	411755	80	12505	—	1300	—	39035	—	500	—	1650	—
Уплачено и просрочено	324850	—	15016	50	1240	—	30462	—	625	—	1320	—
Остается	939569	90	12078	50	450	—	33750	—	500	—	1330	—
<i>Расходъ по управленію въ 1910 г.</i>	22297	23	2455	10	1560	16	29159	97	2529	36	10355	35
<i>Чистая прибыль въ 1910 г.</i>	13102	64	4841	40	1998	05	3894	72	3653	80	7867	66

Банки выдавали и взимали:

	По учету векселей:			
	До 3 м.	До 6 м.	До 9 м.	До 12 м.
Астраханскій	6%	7%	8%	9%
Черноярскій	—	10%	—	—
Царевскій	3%	4%	7%	8%

	По ссудамъ подъ:		
	% бумагн	Строенія	Вещи
Астраханскій	7%	7%	12%
Черноярскій	8%	8%	—
Царевскій	4%—8%	—	—

Учрежденія мелкаго кредита.

Для удовлетворенія потребностей сельскаго населенія въ дешевомъ кредитѣ въ губерніи существуютъ мелкія кредитныя учрежденія въ видѣ крестьянскихъ общественныхъ банковъ и вспомогательныхъ кассъ. Въ отчетномъ 1910 году въ Астраханской губерніи функционировало 112 учреждений мелкаго кредита, изъ нихъ: 56 товарищескихъ (39 кредит-

ныхъ, 17 ссудо-сберегательныхъ товариществъ) и 56 сословно-общественныхъ. Послѣднія составлялись изъ 31 волостного или сельскаго банка, 12 вспомогательныхъ кассъ (по Положенію 1840 года) и 13 общественныхъ ссудо-сберегательныхъ кассъ (по образцовому уставу 1905 года). По уѣздамъ учрежденія эти распредѣлялись слѣдующимъ образомъ: въ Астраханскомъ уѣздѣ всѣхъ учрежденій было 30, въ Енотаевскомъ — 22, въ Красноярскомъ — 8, въ Черноярскомъ — 21 и въ Царевскомъ — 31.

Слѣдующія двѣ таблицы даютъ наглядное представленіе о положеніи учрежденій мелкаго кредита въ Астраханской губерніи за 1910 годъ:

Балансы товарищескихъ учрежденій мелкаго кредита Астраханской губерніи на 1-ое января 1911 года.

П А С С И В Ъ:		Кредитныя товарищества всего 39 т-въ		Ссудо-сберегательныя т-ва всего 17 т-въ		Всего по товарищескимъ учрежденіямъ	
Основной капиталъ	Паевой	—	—	29876	27	29876	27
	Собственный	18801	88	5190	24	23997	12
	Занятый	51924	—	18000	—	69924	—
	Запасный капиталъ	8787	19	2902	17	11689	36
	Капиталы, имѣющіе особое назначеніе	9812	25	3065	35	12877	60
	Вклады	402864	67	102852	53	505717	20
	Займы	175610	02	103420	08	279030	10
	Переходящія суммы	1687	23	2662	24	4349	47
	Проценты и прибыли	28055	50	13215	29	41270	34
Балансъ		697542	29	281189	17	978731	46
А К Т И В Ъ:							
	Суммы въ кредит. учрежденіяхъ	38150	48	43171	58	81322	06
	Процентныя бумаги	2056	10	—	—	2056	10
	Ссуды	554600	19	192326	38	746926	57
	Приобрѣтенные товары	55124	55	19916	99	75041	54
	Имущество	18679	39	9695	08	28374	47
	Убытки и расходы	2700	36	485	72	3186	08
	Наличныя деньги	26231	22	15593	42	41824	64
Балансъ		697542	29	281189	17	978731	46

	Кредитныя товарищества всего 39 т-въ		Ссудо-сберегательныя т-ва всего 17 т-въ		Всего по товарищескимъ учрежденіямъ	
Просроченныя ссуды: число ихъ	654	—	452	—	1106	—
— „ — сумма .	32685	55	22645	12	55330	67
Процентное отношеніе къ балансовой суммѣ ссудъ . . .	5,8%	—	11,7%	—	7,4%	—
Число членовъ въ т-вахъ . . .	12593	—	3982	—	16575	—
Ихъ кредиты	1398869	—	527803	—	1926672	—
Отвѣтственность	2797738	—	1055606	—	3853344	—

Балансы сословно-общественныхъ учреждений мелкаго кредита Астраханской губерніи на 1-ое января 1911 года.

	Волостныя и сельскіе Банки		Ссудо-сберегательныя Кассы		Вспомогательныя Кассы		Всего по сословнымъ учрежденіямъ	
Капиталы	506865	77	71860	82	90561	44	669288	03
Вклады	605829	23	61223	84	—	—	767053	07
Займы	27400	—	8800	—	—	—	36200	—
Балансъ	1140095	—	241884	66	90561	44	1472541	10
Ссуды	1058438	74	233126	99	75895	63	1267461	36
Суммы въ кредит. учрежден.	25739	43	1550	50	9032	77	36322	70
Процентныя бумаги	21250	—	—	—	1970	25	23220	25
Имущество	820	30	212	66	—	—	1032	96
Наличныя деньги	33846	53	6994	51	3662	79	44503	83
Число учреждений въ губер.	31		13		12		56	
Число сельскихъ обществъ въ ихъ районахъ	55		16		20		91	
Число дворовъ	31198		7314		23101		61613	
Число заемщиковъ на 1-ое января 1911 года	20464		3860		5037		29361	
Число поданныхъ въ 1910 г. заявленій о выдачѣ ссудъ	19791	—	5700	—	1506	—	26997	—

Балансы сословно-общественныхъ учреждений мелкаго кредита астраханской губерніи на 1-ое января 1911 года.

	Волостные и сельскіе Банки	Ссудо-сбере- гательныя Кассы	Вспомога- тельныя Кассы	Всего по со- словнымъ учрежденіямъ
Изъ нихъ удовлетворено.	18922	5434	1506	25862
Сумма выданныхъ за 1910 г. заемщикамъ ссудъ .	1061214 93	295015 99	23645 50	1379876 42
Число заемщиковъ на 1-ое января 1911 г. просро- чившихъ ссуды	3537	26	1813	5376
Сумма просрочен. ссудъ .	105392 22	698	31161 62	137251 84
Чистая прибыль за годъ .	45363 74	9165 07	3450 51	57979 32
Убытокъ	441 76	23 17	10 13	475 06

Полезьа, приносимая учрежденіями мелкаго кредита особенно замѣтна въ тѣхъ мѣстностяхъ, гдѣ жители занимаются хлѣбопашествомъ и садо-водствомъ; отъ товариществъ же, функционирующихъ въ рыболовномъ районѣ, въ виду малаго размѣра выдаваемыхъ ссудъ, помощь незначительна.

Въ калмыцкой степи имѣется восемь ссудо-сберегательныхъ кассъ при улусныхъ управленіяхъ. Оборотъ ихъ за отчетный годъ выразился въ слѣдующихъ суммахъ:

Къ 1 января 1910 г. оставалось на лицо	5768 р. 51 к.
Въ теченіе 1910 года поступило	14414 р. 90 к.
„ „ „ выдано въ ссуду	10332 р. 90 к.
„ „ „ израсходовано безвозвратно	72 р. 21 к.
Осталось къ 1 января 1911 г.	9778 р. 32 к.
Къ 1910 г. оставалось въ долгу за калмыками	45705 р. 65 к.
Къ 1911 г. остается въ долгу за калмыками	45768 р. 71 к.

При нѣкоторыхъ правительственныхъ и частныхъ торгово-промыш-ленныхъ учрежденіяхъ губерніи существуютъ спеціально для служащихъ особыя ссудо-сберегательныя кассы. Въ 1910 году ихъ считалось 23 при слѣдующихъ учрежденіяхъ:

Ссудо-сберегательныя кассы	Число участ- никовъ	Выдано въ		Оставалось денежныхъ суммъ къ 1 января 1911 г.								
		ссуду въ 1910 году		В е с ь		Въ томъ числѣ въ долгу за участниками						
При Губернскомъ Правленіи	118	14750	—	9255	57	7601	47					
„ Временномъ Совѣтѣ	—	9320	—	121187	27	85356	37					
„ Центральной Почтово-Телеграфной Конторѣ	116	—	—	13119	87	11230	—					
„ Полицейской командѣ	—	837	97	23961	13	—	—					
„ Пожарной командѣ	—	1287	—	36929	87	—	—					
„ Управ. Каспійско-Волжскими рыбными и тюленьими промыслами	—	5932	—	9983	44	7724	90					
„ Управленіи Государственными Имуществами	9	747	50	2423	50	2153	50					
„ Контрольной Палатѣ	—	1038	36	1584	62	1097	—					
„ Казенной Палатѣ	—	7407	—	10069	28	9087	53					
„ Таможнѣ	—	419	50	521	94	260	97					
„ Окружномъ Судѣ	67	26588	27	747	23	—	—					
„ Духовной Консисторіи	14	4481	—	1283	81	546	—					
„ Мужской гимназіи	С	В	Ѣ	Д	Ѣ	Н	І	Й	Н	Ѣ	Т	Ѣ.
„ Реальномъ училищѣ	17	1977	36	104	54	—	—					
„ Духовной Семинаріи	С	В	Ѣ	Д	Ѣ	Н	І	Й	Н	Ѣ	Т	Ѣ.
„ Маріинской жен. гимназіи	—	2688	—	38	35	—	—					
„ 1-мъ городскомъ 4-хъ классномъ училищѣ	54	734	81	2548	72	—	—					
„ Мастерской Общ. „Кавказъ и Меркурій“	С	В	Ѣ	Д	Ѣ	Н	І	Й	Н	Ѣ	Т	Ѣ.
„ Конторѣ отдѣла «Мазуть»	83	14095	—	16522	03	8327	30					
„ „ Товарищества «Бр. Нобель»	89	34821	—	34596	70	22575	—					
Служащихъ по вѣдомству Министерства Путей Сообщенія въ Астраханской губерніи	С	В	Ѣ	Д	Ѣ	Н	І	Й	Н	Ѣ	Т	Ѣ.
Служащихъ анонимнаго общества Астраханскихъ рельсовыхъ путей	С	В	Ѣ	Д	Ѣ	Н	І	Й	Н	Ѣ	Т	Ѣ.
Служащ. Шамси Асадуллаева	28	810	—	979	02	310	—					

ПОДАТИ И ПОВИННОСТИ.

О К Л А Д Н Ы Е С Б О Р Ы.

(Въдомости №№ 9 и 10).

Къ 1-му января 1910 г. оставалось въ недоимкѣ податей:
государственного поземельнаго налога и налога
съ недвижимыхъ имуществъ. 13706 р. 39 к.

Слѣдовало поступить оклада 1910 г. налоговъ позе-
мельнаго и съ недвижимыхъ имуществъ. 157089 р. 72 к.

Вновь причислено: недоимокъ 1318 р. 99 к.
оклада 136 р. 74 к.

Итого слѣдовало взыскать . 172251 р. 84 к.

Изъ этой суммы:

исключено недоимокъ и оклада 241 р. — к.
взыскано: недоимокъ. 9036 р. 61 к.
оклада. 145979 р. 74 к.

Итого исключено и взыскано. 155257 р. 35 к.

Затѣмъ къ 1-му января 1911 г. оставалось невзысканныхъ

недоимокъ 5861 р. 79 к.
оклада 11132 р. 70 к.

В с е г о 16994 р. 49 к.

болѣе чѣмъ оставалось къ 1 января 1910 г. на 3288 р. 10 к.

Недоимка эта по городамъ и уѣзда распределяется такъ:

Г о р о д а:		Сумма.	У ѣ з д ы:		Сумма.
Астрахань	9107	р. 58 к.	Астраханскій	133	р. 53 к.
Енотаевскъ	384	р. 99 к.	Енотаевскій	54	р. 11 к.
Красный-Яръ	1799	р. 99 к.	Красноярскій	218	р. 35 к.
Царевъ	891	р. 14 к.	Царевскій	142	р. 95 к.
Черный-Яръ	69	р. 20 к.	Черноярскій	4192	р. 65 к.
<hr/>			<hr/>		
Всего. 12252 р. 90 к.			Всего . 4741 р. 59 к.		

Государственного квартирнаго налога въ 1910 г. слѣдовало посту-
пить 40589 р. 61 к.; къ этой суммѣ причислено пени за неплатежъ
налога—836 р. 77 к. Исключено—406 р. 50 к. и взыскано 32441 р.
19 к. Къ 1 января 1911 г. осталось въ недоимкѣ—8578 р. 69 коп.,
изъ которыхъ на г. Астрахань приходится 7996 р. 81 коп.

Сборовъ съ кочевыхъ инородцевъ въ 1910 г. слѣдовало поступить 441647 р. 37 к.; къ этой суммѣ вновь причислено 600 руб. 47 коп. Исключено — 989 р. 05 к. и взыскано — 312911 р. 88 к. Къ 1 января 1911 года оставалось въ недоимкѣ — 128346 р. 91 к., изъ которыхъ за киргизами — 61517 р. 50 к. и калмыками — 66829 р. 41 к.

З Е М С К І Е С Б О Р Ы.

(Вѣдомости №№ 9 и 10).

Поступленіе земскихъ сборовъ въ отчетномъ году было слѣдующее:
На губернскія повинности и на частныя повинности съ дворянскихъ имѣній къ 1-му января 1910 г.

оставалось въ недоимкѣ	222357 р. — к.
Слѣдовало поступить оклада 1910 г.	651906 р. — к.
Въ 1910 году причислено недоимокъ	1956 р. 62 к.
оклада	49847 р. 82 к.
Итого слѣдовало взыскать	
.	926067 р. 44 к.
Въ теченіе года исключено оклада	12513 р. 34 к.
Поступило: недоимокъ.	97251 р. 93 к.
оклада	592702 р. 63 к.
Итого исключено и поступило. 702467 р. 90 к.	

Затѣмъ къ 1 января 1911 г. остается въ недоимкѣ 223599 р. 54 к. болѣе предыдущаго года на 1242 руб. 54 коп.

Количество произведенныхъ въ отчетномъ году расходовъ и оставшихся въ наличности суммъ земскихъ сборовъ было слѣдующее:

	Израсходовано въ 1910 году.	Оставалось къ 1-му января 1911 г. въ наличности.
Губернскихъ повинностей	605768 р. 62 к.	737027 р. 67 к.
Арестнаго капитала.	6967 р. 88 к.	39887 р. 63 к.
Дорожнаго капитала	118605 р. 18 к.	931254 р. 54 к.
На содержаніе сельск. училищъ. 623 р. 38 к.	—	—
Итого 731967 р. 06 к.		1708169 р. 84 к.

Городскіе доходы и расходы.

Движеніе доходовъ и расходовъ по городамъ губерніи въ 1910 году представляется въ слѣдующемъ видѣ:

Г О Р О Д А	Дѣйствительный доходъ за 1910 годъ		Дѣйствительный расходъ за 1910 годъ		Остатокъ (+) или передержка (-)	
	Руб.	К.	Руб.	К.	Руб.	К.
Астрахань	3315455	39 ¹ / ₂	3145564	87 ¹ / ₂	+169900	52
Енотаевскъ	15496	80	15429	34	+67	46
Красный-Яръ	34646	08	34646	08	—	—
Царевъ	33404	95	33404	08	+	87
Черный-Яръ	27216	83	27216	83	—	—
Итого	3426220	05¹/₂	3256261	20¹/₂	169968	85

Количество запасныхъ капиталовъ въ городахъ къ января 1911 года было слѣдующее:

Астрахани	372134 р. 61 ¹ / ₂ к.
Красномъ-Яру	12256 р. 49 к.
Енотаевскѣ	124 р. 98 к.
Черномъ-Яру	1818 р. 18 к.
Царевѣ	109 р. 47 к.

Капитала, имѣющаго спеціально назначеніе на содержаніе благотворительныхъ учреждений, было въ г. Астрахани 924791 р. 46¹/₂ к. Въ Черномъ-Яру имѣется продовольственный капиталъ въ 6813 р. 87 к.

В ы к у п н ы е п л а т е ж и.

(Вѣдомость № 9).

Къ 1-му января 1910 года оставалось въ недоимкѣ 5173 р. 19 к.
 Слѣдовало поступить оклада 1910 года 944 р. 07 к.

Всего слѣдовало 6117 р. 26 к.

Въ теченіе года взыскано недоимокъ 2218 р. 35 к.

Затѣмъ къ 1-му января 1911 г. осталось въ недоимкѣ 3898 руб. 91 к., менѣе чѣмъ оставалось къ 1 января 1910 г. на 1274 р. 28 р.

А к ц и з н ы е с б о р ы.

Весь потребляемый въ губерніи спиртъ получается извинѣ и перерабатывается въ вино въ мѣстномъ казенномъ складѣ. Въ 1910 году въ Астраханской губерніи продано казенныхъ питей 799288 ведеръ въ 40°, на сумму 6732942 р. 66 к. Въ отчетномъ году въ губерніи дѣйствовало кромѣ казенныхъ винныхъ лавокъ: 67 трактировъ, 74 ренсковыхъ погреба, 58 буфетовъ, 444 пивныхъ лавки, 149 погребовъ русскихъ виноградныхъ винъ и оптовыхъ складовъ: пива и меда—58, русскихъ виноградныхъ винъ—3 и русскаго коньяка—1.

Эти заведенія по городамъ и уѣздамъ распредѣляются такъ:

РОДЪ ЗАВЕДЕНІЙ	Астрахань	Астрах. уѣз.	Енотаевскъ.	Енотаев. у.	Красн.-Яръ	Краснояр. у.	Царевъ	Царевск. у.	Черный-Яръ	Чернояр. у.
Оптовые склады: пива и меда	24	13	2	—	2	1	1	13	1	1
русск. виног. винъ	3	—	—	—	—	—	—	—	—	—
русскаго коньяка	1	—	—	—	—	—	—	—	—	—
Заведенія трактирнаго промысла	24	3	—	1	—	—	—	13	1	1
Буфеты	50	5	1	1	1	—	1	3	1	4
Ренсковые погреба	48	10	2	1	2	—	—	7	3	1
Погреба русск. виногр. винъ	32	82	1	11	—	17	1	2	—	3
Пивныя лавки	188	86	4	25	11	19	3	26	11	71

Казенныхъ винныхъ лавокъ было 198. Распредѣленіе ихъ по городамъ и уѣздамъ видно изъ слѣдующаго:

Въ г. Астрахани	44
Въ Астраханскомъ уѣздѣ	42
Въ гор. Красномъ-Яру	2
Въ Красноярскомъ уѣздѣ	12
Въ гор. Енотаевскѣ	1
Въ Енотаевскомъ уѣздѣ	22
Въ гор. Черномъ-Яру	2
Въ Черноярскомъ уѣздѣ	32
Въ гор. Царевѣ	1
Въ Царевскомъ уѣздѣ	40

Въ 1910 году всѣхъ доходовъ по акцизному вѣдомству въ губерніи слѣдовало поступить 532771 р. 36 к.; поступило — 417249 р. 52 к.; къ 1 января 1910 года осталось въ недоимкѣ 115203 руб. Главнымъ видомъ дохода служить акцизъ съ пива, котораго поступило 326171 р.

Отправленіе натуральныхъ повинностей.

1. *Воинская* повинность отбывалась въ губерніи съ 18 октября по 11 ноября 1910 года (XXXVI призывъ по уставу 1 января 1874 г.)

Вынутію жребія подлежало всего 5998 человекъ, менѣе 1909 г. на 131. Число это по уѣздамъ распредѣляется такъ; по Астраханскому — 1291, Красноярскому — 330, Енотаевскому — 761, Черноярскому — 1302 и Царевскому — 2314. Имѣвшихъ право на льготу по семейному положенію было: 1-го разряда — 1000, 1-го — 1284 и 3-го — 389, всего 2673 человека.

По разверсткѣ было назначено съ губерніи къ поступленію въ войска 2105, менѣе 1909 года на 74.

Въ это число принято 2093 чел. по Астраханскому — 350, Красноярскому — 111, Енотаевскому — 264, Черноярскому — 490 и Царевскому 878. Изъ всего принятаго числа зачислено въ запасъ по роду занятій 21 человекъ, такъ что на дѣйствительную службу принято 2072 чел.

Въ общемъ числѣ принятыхъ новобранцевъ въ 1910 году, сравнительно съ 1909 г., заключалось

По происхожденію:	Въ 1909 г. число.	Въ 1910 г. число
Великороссовъ и маллороссовъ	2013	1975
Нѣмцевъ	1	1
Армянъ	5	3
Евреевъ	2	1
Татарь	142	92
Прочихъ	1	—
Итого	2164	2072

По вѣроисповѣданію:	Въ 1909 г.	Въ 1910 г.
Православныхъ и единовѣрцевъ	1965	1909
Старообрядцевъ и сектантовъ	49	66
Прочихъ христіанъ	6	4
Магометанъ	142	92
Моисеева закона	2	1

И т о г о 2164 2072

По правамъ на льготу по семейному положенію:

Неимѣющихъ права на льготу	1961	1943
Льготныхъ: 1-го разряда	—	1
2-го "	31	40
3-го "	172	88

И т о г о 2164 2072

По семейному положенію:

Холостыхъ и вдовыхъ	907	886
Женатыхъ	1257	1186

И т о г о 2164 2072

По способности къ службѣ:

Строевой	2131	2035
Нестроевой	33	37

И т о г о 2164 2072

По росту:

2 арш. 2½ верш.	7	7
" " 3 "	71	51
" " 4 "	203	222
" " 5 "	456	484
" " 6 "	646	581
" " 7 "	451	451
" " 8 "	234	203
" " болѣе 8-ми верш.	96	73

И т о г о 2164 2072

Изъ числа лицъ, подлежащихъ отбыванію воинской повинности при осмотрѣ и вріемѣ: а) освобождено отъ службы въ войскахъ по неспособности 32, б) не явилось къ освидѣтельствуванію 39.

Въ теченіе отчетнаго года поступило жалобъ въ Губернское Присутствіе на уѣздныя присутствія на неправильности — 87, изъ нихъ признаны уважительными — 35.

Лицъ, пользующихся 3-хъ и 6-ти рублевымъ отъ казны пособіемъ, къ 1-му января 1910 г. состояло всего 639, изъ нихъ мужчинъ 266 (3-хъ руб. 158 и 6-ти руб. 108) и женщинъ — 373. Въ теченіе 1910 года всего выдано въ пособіе 23751 руб. 11 коп.

2. *Воинская квартирная* повинность отбывается исключительно городскимъ населеніемъ губерніи.

Стоимость этой повинности по городамъ и количество получаемой въ возмѣщеніе этого расхода отъ Главнаго Интендантскаго Управленія суммы, видны изъ слѣдующей таблицы:

Въ городахъ.	Уплачено военнымъ вѣдомствомъ.	Израсходовано городомъ.
Астрахани	12436 р. 84 к.	46095 р. 25 к.
Енотаевскѣ	520 р. 38 к.	1075 р. 43 к.
Красномъ-Яру	— р. — к.	60 р. — к.
Царевѣ	765 р. 21 к.	836 р. — к.
Черномъ-Яру	859 р. 30 к.	779 р. 82 к.
Сл. Николаевской	30 р. — к.	— р. — к.
Итого	14611 р. 73 к.	48846 р. 50 к.

Въ г. Астрахани расквартированы были въ казенныхъ кремлевскихъ казармахъ, безъ платы городу денегъ: 872 нижнихъ чина Царевского резервнаго баталіона до 3 сентября и 246 нижнихъ чиновъ 4 баталіона 187 пѣхотнаго Аварскаго полка съ 4 сентября до конца года, 15 человѣкъ служительской команды мѣстнаго военного лазарета; въ городскихъ казармахъ, съ платою городу квартирныхъ денегъ: 10 нижнихъ чиновъ управленія воинскаго начальника, 335 чел. 1-го Астраханскаго казачьяго полка, 327 строевыхъ лошадей того-же полка и 54 человѣка конвойной команды; на вольныхъ квартирахъ — 12 жандармскихъ унтеръ-офицеровъ. Всего было расквартировано: въ казенныхъ казармахъ 1133 человѣка, въ городскихъ 399 чел. и 327 лошадей и 12 чел. на вольныхъ квартирахъ.

Изъ воинскихъ Управленій въ г. Астрахани были расквартированы съ платою городу въ годъ: 340 руб. — Управленіе Уѣзднаго Воинскаго Начальника, 295 р. — Губернское Жандармское Управленіе, изъ оклада



150 руб. (въ сентябрьской трети) канцелярія помощника Начальника Губернскаго Жандармскаго Управленія, 425 руб.— конвойная команда, 1400 руб.— штабъ 1-го Астраханскаго казачьяго полка, по 520 руб.— ротныя помѣщенія для двухъ сотенъ того же полка, 500 р.— ротныя помѣщенія 4 баталіона 187-го пѣхотнаго Аварскаго полка, 36 руб.— склады вещей дружины Государственнаго ополченія, 112 повозокъ полковыхъ обозовъ по 9 руб. за каждую интендантскую и 15 руб. 50 к. — инженерную, помѣщеніе для писарскихъ учениковъ—75 р. и Управленіе Коменданта пристани и желѣзнодорожной стан. «Астрахань» 85 руб. 50 коп.

Въ уѣздныхъ городахъ находились мѣстные и конвойныя команды и жандармскіе унтеръ-офицеры въ слѣдующемъ составѣ: въ Енотаевскѣ нижнихъ чиновъ мѣстной команды—55, и 3 человекъ Управленія Уѣзднаго Военскаго Начальника, 14 нижнихъ чиновъ конвойной команды и 1 жандармскій унтеръ-офицеръ; въ Черномъ-Яру—51 нижній чинъ мѣстной команды, 3—Управленія Военскаго Начальника, 19—конвойной команды и 2 жандармскихъ унтеръ-офицера, въ Царевѣ—50 нижнихъ чиновъ мѣстной команды, 7—Управленія Военскаго Начальника и 11—конвойной команды и 2 жандармскихъ унтеръ-офицера; въ сл. Николаевской—1 жандармскій унтеръ-офицеръ, всего 219 человекъ. За помѣщеніе для управленій уѣздныхъ военныхъ начальниковъ въ городахъ: Енотаевскѣ отпускалось 110 руб., въ Царевѣ и Черномъ-Яру—140 руб., а въ Царевѣ, кромѣ того, отпускалось 76 р. въ распоряженіе помощника начальника губернскаго жандармскаго управленія на наемъ помѣщенія для его управленія.

Всего вообще расквартировано было по губерніи: 18 военныхъ управленій и заведеній, 113 повозокъ полковаго обоза и 327 лошадей.

3. На квартирную повинность сельскими обществами израсходовано 9225 руб. 48 коп., каковая сумма распределяется на:

Астраханскій уѣздъ	2354 р. 69 к.
Енотаевскій »	772 р. 54 к.
Красноярскій »	790 р. 50 к.
Царевскій »	3523 р. 72 к.
Черноярскій »	1774 р. 03 к.

Итого 9225 р. 48 к.

4. На исправленіе дорожныхъ сооруженій въ теченіе 1910 г. изъ ссумъ дорожнаго капитала израсходовано 105359 руб. 10 к. *Дорожная же повинность*, отправляемая натурою сельскими обществами, въ 1910 году (по переложеніи пѣшихъ и конныхъ рабочихъ дней на деньги) обошлась обществамъ: Астраханскаго уѣзда—3916 руб. 52 к., Енотаевскаго—1523 р. 19 к., Красноярскаго—446 р. 47 к., Черноярскаго—1355 р. 05 к., Царевскаго—15794 р. 18 к. Всего же съ расходомъ изъ дорожнаго капитала—128394 р. 51 к.

5. *Земская подводная* повинность содержится въ городахъ на счетъ губернскаго земскаго сбора, въ селахъ отправляется за счетъ податныхъ сельскихъ обывателей. Въ городахъ она заключалась въ содержаніи лошадей при уѣздныхъ полицейскихъ управленіяхъ по контрактамъ, заключеннымъ на срокъ съ 1 января 1908 г. по 1 января 1911 г. Годовая стоимость этой повинности равняется: по Астраханскому уѣзду 2514 р. 80 к., Красноярскому—1695 р., Енотаевскому—1290 руб., Черноярскому—1800 р., Царевскому—1327 р., а всего по губерніи 8626 р. 80 к.

Стоимость сельско-обывательской подводной повинности (натуральной) по уѣздамъ была слѣдующая, по переводѣ на деньги:

Астраханскому	27284 р. 59 к.
Красноярскому	9763 р. 89 к.
Енотаевскому	18715 р. 54 к.
Черноярскому	47675 р. 68 к.
Царевскому	55099 р. 84 к.

И т о г о 158539 р. 54 к.

Въ томъ числѣ уплачено должностными лицами прогонныхъ денегъ 5416 руб. 03 коп.

Кромѣ того, для разъѣздовъ чиновъ полиціи и другихъ должностныхъ лицъ, имѣлось: въ Астраханскомъ уѣздѣ 2 косныхъ лодки и 2 реюшки, на содержаніе которыхъ было отпущено 1070 руб. и въ Красноярскимъ уѣздѣ 3 косныхъ лодки, которыя обошлись въ 570 р., затѣмъ отпущено на содержаніе одной косной лодки въ Енотаевскѣ -- 60 р. и въ городѣ Черномъ-Яру--25 рублей. На содержаніе двухъ паровыхъ барказовъ „Красноярецъ“ и „Урядникъ“ (послѣдній въ распоряженіи пристава 2 стана Астраханскаго уѣзда) и парохода «Михаиль», находящихся въ распоряженіи Астраханскаго и Красноярскаго исправниковъ--10145 р. 49 к.

Слѣдовательно на содержаніе косныхъ лодокъ, реюшекъ, барказовъ и парохода израсходовано 11870 р. 49 к., а всего изъ суммъ губернскаго земскаго сбора на содержаніе перевозочныхъ средствъ въ Астраханской губерніи произведено расхода 20497 руб. 29 коп.

ПОЧТА И ТЕЛЕГРАФЪ.

Перевозка корреспонденціи въ отчетномъ году производилась по Астраханской губерніи тремя способами, а именно: а) по линіи желѣзныхъ дорогъ въ особыхъ вагонахъ въ сопровожденіи чиновниковъ и почталіоновъ, состоящихъ въ завѣдываніи IX отдѣла перевозки почтъ по желѣзнымъ дорогамъ, которыми при остановкахъ на станціяхъ почтовыхъ поѣздовъ производился обмѣнъ корреспонденціи съ почтово-телеграфными и почтовыми учрежденіями, чрезъ посредство высланныхъ послѣдними чиновниковъ и служителей; б) сухонутно по грунтовымъ почтовымъ дорогамъ — на почтовыхъ лошадяхъ и по проселочнымъ дорогамъ — на обывательскихъ лошадяхъ; в) въ навигаціонное время по рѣкѣ Волгѣ на пароходахъ общества „Самолетъ“ и по Каспійскому морю на пароходахъ «Кавказъ и Меркурій».

Протяженіе путей слѣдованія почты въ предѣлахъ Астраханской губерніи было въ 1910 году слѣдующее: а) по линіямъ желѣзныхъ дорогъ 552 версты, б) по грунтовымъ и проселочнымъ дорогамъ — 1651 верста, в) по рѣкѣ Волгѣ — 422 версты и г) по Каспійскому морю — 1434 версты.

Всѣхъ почтовыхъ и телеграфныхъ учреждений въ губерніи къ 1-му января 1910 года состояло 65, въ томъ числѣ: почтово-телеграфныхъ конторъ — 10, почтово-телеграфныхъ отдѣленій — 21, волостныхъ правленій съ приѣмомъ и выдачею всякаго рода почтовой корреспонденціи — 19 и желѣзно-дорожныхъ станцій — 1, телеграфныхъ отдѣленій — 2, почтовыхъ отдѣленій — 10, телефонныхъ станцій — 2. Въ составѣ почтово-телеграфныхъ учреждений состояло служащихъ 414 человекъ, изъ которыхъ классныхъ чиновниковъ 234 человекъ.

Движеніе корреспонденціи выразилось за отчетный годъ въ слѣдующихъ цифрахъ:

	Число отправлений.
Отправлено въ Имперію	735390
Получено изъ Имперіи	10239446
Отправлено за границу	92292
Получено изъ заграницы	282604

Протяженіе правительственныхъ телеграфныхъ линій въ Астраханской губерніи равнялось 2124 верстамъ, проводовъ же на этихъ линіяхъ 3844 вер. Телефонныхъ линій въ Астрахани и въ Атаманской станицѣ —161,7 вер. и проводовъ на нихъ 2476 вер. Воздушныхъ кабельныхъ жилъ—980 вер. и подводныхъ —31,6 вер. По всѣмъ линіямъ передано депешъ: входящихъ 376002, исходящихъ 349586 и проходящихъ 444536.

Поступленіе доходовъ и расходовъ по почтово-телеграфному вѣдомству въ Астраханской губерніи въ 1910 г. видно изъ слѣдующаго:

Разныхъ почтовыхъ доходовъ	294495 р.
Телеграфныхъ сборовъ за передачу депешъ	311226 р.
Сбора отъ эксплуатацій телефонныхъ сообщеній	83771 р.
<hr/>	
И т о г о	689492 р.

Расходовъ въ 1910 году произведено на 218037 руб.

НАРОДНАЯ ПРАВСТВЕННОСТЬ.

(Вѣдомости №№ 12, 13 и 14).

По свѣдѣніямъ прокурора Астраханскаго Окружнаго Суда въ 1910 году Астраханскимъ Окружнымъ Судомъ рассмотрѣно было 506 преступленій по которымъ осуждено 677 муж. и 20 жен.

По родамъ преступленій первое мѣсто, какъ и прежде, занимаютъ преступленія и проступки противъ собственности частныхъ лицъ, которыхъ почти 36,1% всего числа; второе мѣсто — нарушение устава Сел. Хозяйств. 30,5%, затѣмъ слѣдуютъ преступленія противъ жизни, здравія, свободы и чести частныхъ лицъ—9,8% противъ порядка управленія

8,3%, преступлений государственных 3,9%, противъ вѣры и общественаго благоустройства и благочиненія, которыхъ было 12 преступлений, что составляетъ 2,3%.

Число осужденныхъ женщинъ составляетъ 2,8% всего числа осужденныхъ.

Изъ отдѣльныхъ преступлений, какъ по числу преступлений, такъ и по количеству осужденныхъ, занимаютъ выдающееся положеніе кражи, на долю которыхъ приходится 183 преступленія съ 274 осужденными (257 муж. и 17 жен.), второе мѣсто занимаютъ преступленія и проступки по уст. Сел. Хозяйст. — 156 преступлений по нимъ: 222 осужденныхъ (221 муж. и 1 жен.) третье мѣсто принадлежитъ преступленіямъ смертоубійства и нанесенія увѣчья ранъ и другихъ поврежденій здоровью, каковыхъ было 50 случаевъ и съ 54 осужденными.

По сословіямъ осужденные распредѣляются:	Муж.	Жен.	Итого.
Дворянъ	5	—	5
Почетныхъ гражданъ и купцовъ	14	—	14
Мѣщанъ	148	8	156
Крестьянъ	416	12	428
Военнаго сословія	30	—	30
Иностранцевъ и бродягъ	64	—	64
<hr/>			
И т о г о	677	20	697

Такимъ образомъ оказывается, что въ 1910 году, какъ и въ предыдущіе годы преобладающимъ элементомъ среди осужденныхъ являются крестьяне, мѣщане и иностранцы.

По возрастамъ осужденные распредѣляются такъ:	Муж.	Жен.	Итого.
Ниже 17 лѣтъ	3	—	3
Отъ 17 до 20 лѣтъ	65	1	66
„ 21 „ 50 „	546	18	564
„ 51 „ 70 „ и болѣе	63	1	64
<hr/>			
И т о г о	677	20	697

Изъ этого видно, что 80,9% всего числа осужденныхъ приходится на возрастъ отъ 21—50 лѣтъ.

Движеніе уголовныхъ дѣлъ въ судебныхъ установленіяхъ по уѣздамъ губерніи видно изъ слѣдующаго:

	Къ 1910 г. оставалось нерѣшенныхъ дѣлъ.	Въ 1910 г. вновь поступило дѣлъ.	Въ 1910 г. разрѣшено дѣлъ.	Къ 1911 году осталось нерѣшенныхъ дѣлъ.	О подсудимыхъ		
					Общее число подсудимыхъ по дѣламъ 1910 года.	изъ нихъ	
						Приговорено.	Оправдано.
У мировыхъ судей.							
Г. Астрахани	2781	9518	9722	2577	12077	4814	4940
Уѣздныхъ членовъ Окруж. Суда.							
Астраханскаго	393	738	762	369	604	555	139
Енотаевскаго	36	184	179	41	128	59	39
Красноярскаго	26	329	342	13	390	304	86
Царевскаго	820	761	319	1262	313	154	159
Черноярскаго	367	560	856	71	963	551	412
У городскихъ судей.							
Г. Краснаго-Яра	142	307	400	49	1505	159	346
Сл. Николаевской	3	65	65	3	93	19	74

Въ отчетномъ году всего было 10 случаевъ высылки въ Сибирь по приговорамъ крестьянскихъ обществъ, по приговорамъ же киргизскихъ и калмыцкихъ сходовъ, таковыхъ не было.

Въ теченіе 1910 года число задержанныхъ полиціей и высланныхъ на родину за безписьменность и за нищенство было:

	Бродягъ и бѣглыхъ	В ы с л а н о		
		Муж.	Жен.	Итого
Въ Астрахани	11	993	46	1039
„ Астраханскомъ уѣздѣ	1	18	4	22
„ г. Красномъ-Яру съ уѣздомъ	—	7	—	7
„ г. Енотаевскѣ	—	—	—	—
„ г. Черномъ-Яру	5	37	3	40
„ г. Царевѣ	9	78	21	99

Арестанты и тюремные замки.

(Вѣдомость № 11).

Во всѣхъ тюремныхъ замкахъ губерній въ 1910 г. было слѣдующее количество арестантовъ:

	Муж.	Жен.
Оставалось къ 1-му января 1910 г.	911	59
Въ теченіе года поступило	5966	285
Итого	6877	344

Изъ этого числа выбыло 5978 291

Затѣмъ къ 1-му января 1911 г. остается 899 53

Итого въ тюрьмахъ въ 1910 году находилось 7221 арестантъ обоого пола, изъ коихъ выбыло 6269 и осталось на 1 января 1911 г. 952 челов.

По тюрьмамъ оставшіеся къ 1910 г. арестанты распредѣлялись такъ:

Губернская тюрьма 570 42

Уѣздныя тюрьмы:

Енотаевская 53 1

Царевская 67 3

Черноярская 110 4

Въ Ханской ставкѣ 58 —

Полицейская арестанская въ г. Красномъ-Яру 1 —

Пересыльныхъ по губерніи 40 3

Расходъ по смѣтѣ Министерства Юстиціи по тюремной части въ 1910 г. выражался въ слѣдующихъ размѣрахъ:

Содержаніе должностныхъ лицъ въ мѣстахъ заключенія 43097 р. 16 к.

Обыкновенный ремонтъ 2000 р. — к.

Отопленіе и освѣщеніе 20199 р. 08 к.

Содержаніе помѣщеній въ чистотѣ 5615 р. — к.

Продовольствіе арестантовъ 30031 р. — к.

Одежда и обувь для арестантовъ 1862 р. — к.

Содержаніе и лѣченіе больныхъ 13551 р. — к.

Перевозка арестантовъ 1873 р. 35 к.

Прочіе расходы 300 р. — к.

Оборотъ суммъ Астраханскаго губернскаго Комитета попечительнаго общества о тюрьмахъ и трехъ его уѣздныхъ отдѣленій за 1910 годъ представляется въ такомъ видѣ:

Къ 1 января 1910 г. экономического капитала было:

наличными	231 р. 03 к.
%% бумагами	6915 р. — к.
въ долгахъ	6549 р. 47 к.
долгу за комитетомъ и отдѣленіями . .	6494 р. 73 к.

Въ теченіе 1910 г. поступило:

наличными	47587 р 37 к.
---------------------	---------------

Въ теченіе 1910 г.:

израсходовано на уплату долговъ. . .	13078 р. 75 к.
--------------------------------------	----------------

Къ 1 января 1911 г. осталось:

наличными	108 р. 48 к.
%% бумагами	7242 р. 14 к.
въ долгахъ	10687 р. 15 к.
долгу за комитетомъ и отдѣленіями . .	11129 р. 79 к.

Продовольствіе арестантовъ производилось хозяйственнымъ способомъ, при непосредственномъ наблюденіи директоровъ тюремнаго комитета или начальниковъ тюремъ, причемъ въ отношеніи количества отпускавшейся арестантамъ пищи принималась въ руководство установленная табель.

Во всѣхъ мѣстахъ заключенія имѣются небольшія библіотеки, книгами которыхъ пользуются заключенные.

Церковь имѣется только въ Астраханской тюрьмѣ.

По неимѣнію при тюрьмахъ больницъ, арестанты лѣчатся въ мѣстныхъ больницахъ Приказа Общественнаго Призрѣнія. При губернской тюрьмѣ имѣется пріемный покой.

Помѣщеніе для лицъ, подвергаемыхъ аресту по приговорамъ мировыхъ судебныхъ учрежденій находятся въ домахъ, принадлежащихъ Губернскому Распорядительному Комитету въ г.г. Астрахани, Красномъ-Яру, Енотаевскѣ, Черномъ-Яру, Царевѣ, въ с. Киселевѣ (Черноярскаго уѣзда) и сл. Николаевской (Царевскаго уѣзда). На содержаніе помѣщеній и арестуемыхъ израсходовано изъ суммъ губернскаго земскаго сбора по уѣздамъ:

Астраханскому	12086 р. 51 к.
Красноярскому	1514 р. 50 к.
Енотаевскому	1713 р. 24 к.
Черноярскому	2690 р. 20 к.
Царевскому	2696 р. 59 к.

А всего по губерніи . . 20701 р. 04 к.

Расколь и сектантство.

По характеру своего вѣроученія раскольники Астраханской губерніи распредѣляются: на поповцевъ австрійскаго священства, бѣглопоповцевъ, безпоповцевъ, принимающихъ бракъ и молящихся за Царя, безбрачничокъ, немолящихся за Царя, и странниковъ, а сектанты: на духоборцевъ, воскресниковъ уклеинскаго толка, евангеликовъ, штундобаптистовъ, субботниковъ (караимовъ и талмудистовъ), хлыстовъ и еноховцевъ.

Большая часть раскольниковъ и сектантовъ проживаетъ въ г. Астрахани и уѣздахъ: Царевскомъ, Астраханскомъ и Черноярскомъ; въ небольшомъ-же количествѣ имѣются во всѣхъ уѣздахъ губерніи. У раскольниковъ австрійскаго священства имѣется храмъ въ г. Астрахани, извѣстный подъ именемъ Шульгинской часовни. Есть моленные въ разныхъ частяхъ города у ѳедосеевцевъ, поморцевъ и филипповцевъ при Шульгинской часовнѣ имѣется особый причтъ съ хоромъ уставщиковъ, училище и богадѣльня. Имѣются моленные въ Астраханскомъ, Красноярскомъ и Черноярскомъ уѣздахъ.

Астраханскій расколь представляетъ собою тоже самое, чѣмъ онъ былъ при первыхъ расколоучителяхъ, а потому онъ не приноситъ съ собою въ ученіе ничего новаго, а развиваетъ только то, что дано было прежде въ зародышѣ. Подвинулись раскольники впередъ только въ способѣ защиты своихъ вѣрованій. Въ настоящее время раскольники уже не гнушаются книгами гражданской печати, вышедшими изъ-подъ пера нашихъ отечественныхъ богослововъ. Утверждая свои мнѣнія прежде на свидѣтельствахъ разныхъ цвѣтниковъ и рукописныхъ тетрадей, они не гнушаются теперь и новѣйшими трудами изъ области русской библіографіи, русской цорковной исторіи и даже ссылаются на газетныя статьи.

Всѣ раскольничьи толки живутъ отдѣльными, тѣсно сплоченными общинами; во главѣ каждой общины стоятъ богатые раскольники, которые безконтрольно распоряжаются всѣми дѣлами.

Старообрядцовъ и сектантовъ въ губерніи по свѣдѣніямъ полиціи, въ 1910 году считалось — 19379 чел. обоого пола.

По городамъ и уѣздамъ число раскольниковъ распредѣляется такъ;

Въ городахъ:	Муж.	Жен.	Итого
Астрахани	468	496	964
Енотаевскѣ	—	—	—
Красномъ-Яру	—	—	—
Царевѣ	274	260	534
Черномъ-Яру	10	8	18
Итого	752	764	1516
Въ уѣздахъ:			
Астраханскомъ	1763	1849	3612
Енотаевскомъ	151	133	284
Красноярскомъ	178	175	353
Царевскомъ	5829	5473	11302
Черноярскомъ	1003	1025	2028
Итого	8924	8655	17579
Въ Калмыцкой степи	21	12	33
„ Киргизской степи	137	114	251
Всего	9834	9545	19379

Для болѣе удобнаго воздѣйствія на раскольниковъ и сектантовъ въ помощь епархіальному духовенству назначены участковые безприходные миссіонеры и окружные изъ приходскихъ священниковъ. Вся Астраханская епарія раздѣлена на 3 участка, а участки на 11 округовъ. Большимъ пособіемъ для миссіонеровъ оказались Астраханская епархіальная бібліотека, епархіальный книжный складъ и 17 отдѣленій его, открытых въ епархіи. Кромѣ публичныхъ чтеній и собесѣдованій миссіонерами велись частныя бесѣды.

П О Ж А Р Ы.

(Вѣдомость № 14).

Всѣхъ пожарныхъ случаевъ въ Астраханской губерніи въ отчетномъ году было 377, болѣе 1909 года на 102. Убытокъ отъ пожаровъ исчисленъ въ 759921 р., болѣе 1909 года на 305782 руб.

Изъ общаго числа пожарныхъ случаевъ приходится на города 91 и на уѣзды со степями 286. Стоимость истребленнаго имущества въ городахъ равна 152394 р., а въ уѣздахъ со степями 607527 р. Въ г. Астрахани было 74 пожара, истребившихъ имущества на 115519 р. Изъ уѣздовъ болѣе всѣхъ пострадалъ Астраханскій, въ которомъ было 89 пожаровъ, уничтожившихъ имущества на 259074 руб.

Во всѣхъ селахъ Астраханской губерніи къ 1 января 1911 года имѣлось 485 пожарныхъ трубъ. По уѣздамъ онѣ распредѣляются такъ: въ Астраханскомъ уѣздѣ 165, Енотаевскомъ — 56, Красноярскомъ — 41, Царевскомъ — 125 и Черноярскомъ — 98. Наименьшее число пожарныхъ трубъ приходится на Красноярскій уѣздъ. Это объясняется тѣмъ, что многія села этого уѣзда окружены водою, пожары въ нихъ бываютъ очень рѣдки и не опустошительны, чему много способствуетъ отсутствіе соломы, въ качествѣ строительнаго матеріала. Затѣмъ въ 96 большихъ селахъ губерніи при пожарныхъ обозахъ находятся пожарные служители и лошади. Наиболѣе удовлетворительно организовано пожарное дѣло въ Царевскомъ уѣздѣ. Тамъ въ нѣкоторыхъ селахъ, напримѣръ, въ слободѣ Николаевской, въ с. Пришибѣ, Средне-Ахтубинскомъ, Заплавномъ и Капустинномъ-Яру имѣются по двѣ пожарныхъ части, снабженныхъ пожарными трубами и огнегасительными инструментами. Кромѣ того, въ первыхъ четырехъ изъ названныхъ селеній учреждены добровольныя пожарныя дружины, успѣвшія проявить весьма полезную дѣятельность въ прекращеніи пожаровъ.

Во всѣхъ уѣздныхъ городахъ губерніи имѣлось въ 1910 году — 12, пожарныхъ трубъ. Въ каждомъ городѣ имѣется пожарная команда изъ 7—12 человекъ.

Въ губернскомъ городѣ состояніе пожарной команды находится въ удовлетворительномъ состояніи. Пожарныхъ машинъ имѣется — 3, трубъ — 9. Пожарная команда раздѣлена на 6 частей и состоитъ изъ 199 человекъ.

Въ Астраханскомъ обществѣ взаимнаго страхованія къ 1 января 1911 г. членовъ состоитъ 2723, недвижимыхъ имуществъ на страхъ 2592 на 17079356 р., съ первоначальною преміею 130822 р. 42 к., движимыхъ имуществъ на страхъ — 20, на сумму 69244 руб. съ годовымъ окладомъ премія 465 р. 12 к.

Средній пожарный убытокъ за 27 лѣтъ	4995 р. 29 к.
Средній расходъ по управленію	6411 р. 26 к.

Итого 11406 р. 55 к.

Въ отчетномъ году поступило:

Преміи съ недвижимыхъ имуществъ	61475 р. 62 к.
„ „ движимыхъ имуществъ	497 р. 47 к.
Процентовъ съ капит. и случайныхъ поступленій	4313 р. 15 к.

Итого 105108 р. 24 к.

Израсходовано въ отчетномъ году на веденіе дѣла

и пожарные убытки	24668 р. 24 к.
-----------------------------	----------------

Чистой прибыли осталось для присоединенія къ

запасному капиталу	80440 р., кото-
------------------------------	-----------------

рый къ 1-му января 1911 года возросъ до суммы 993245 руб.

Кромѣ своего запаснаго капитала, общество, на случай чрезвычайныхъ пожарныхъ убытковъ, имѣетъ гарантію Астраханской городской думы въ суммѣ 100000 руб.

По положенію о взаимномъ губернскомъ страхованіи сельскихъ строеній въ 1910 году застраховано по нормальной оцѣнкѣ строеній: каменныхъ — 3, деревянныхъ — 14959, бань, кузницъ и овиновъ — 654, ниже нормальной: деревянныхъ — 2462 и по особой оцѣнкѣ: каменныхъ — 515, деревянныхъ — 92652 и бань, кузницъ и овиновъ 7046, всего же — 118291 строеніе, въ суммѣ 24576995 руб. Сгорѣло изъ застрахованныхъ строеній: каменныхъ — 2, 426 деревянныхъ и 53 бани, уплачено страховыхъ вознагражденій 79116 руб. 95 коп.; расходъ по управленію 8650 руб. 95 к. и другіе расходы 266940 руб. 02 коп., а всего расходовъ произведено 354707 руб. 92 коп. Запасный страховой капиталъ къ 1 января 1911 года равнялся — 1777621 руб. 81 коп.

НАРОДНОЕ ЗДРАВІЕ.

Въ 1910 г. въ Астраханской губерніи состояло 131 врачъ (въ томъ числѣ 9 женщинъ). Изъ нихъ состояло въ постоянной службѣ по Министерству Внутреннихъ дѣлъ 58, по Военному — 7, по Министерству Путей Сообщенія — 2, по Главному Управленію Земледѣлія и Землеустройства — 5, по Министерству Народнаго Просвѣщенія — 2, по Министерству Торговли и Промышленности — 2, на частной и общественной службѣ — 20, вольнопрактикующихъ — 35.

По мѣсту жительства врачи распределены были слѣдующимъ образомъ: въ г. Астрахани — 81, Астраханскомъ уѣздѣ — 7; въ г. Красномъ-Яру — 2, въ Красноярскомъ уѣздѣ — 4; въ г. Енотаевскѣ — 2, въ Енотаевскомъ уѣздѣ — 5; въ г. Черномъ-Яру — 3, въ Черноярскомъ уѣздѣ — 6; въ г. Царевѣ — 2, въ Царевскомъ уѣздѣ — 10; въ Киргизской степи — 6, въ Калмыцкой степи — 2, на 12-фут. рейдѣ Каспійскаго моря — 1.

Въ Астраханской губерніи функционировало 88 постоянныхъ лѣчебныхъ заведеній на 1449 кроватей включая отдѣленіе для душевнобольныхъ при губернской больницѣ Приказа Общественнаго Призрѣнія. Помимо того, на время путины открывались на каспійско-волжскихъ рыбныхъ промыслахъ 173 больницы съ заразными отдѣленіями, въ общей сложности на 686 кров.

Изъ общаго числа лѣчебныхъ заведеній на г. Астрахань приходится 21 больница на 836 кроватей (помимо мѣстнаго военного лазарета) остальные же распределены слѣдующимъ образомъ: въ Астраханскомъ уѣздѣ — 18 заведеній на 190 кр.; въ Красноярскомъ — 10 — на 106 кр.; въ Енотаевскомъ — 9 — на 66 кр.; въ Черноярскомъ — 9 — на 50 кр.; въ Царевскомъ — 13 — на 105 кр.; въ Киргизской степи — 3 — на 21 кр.; въ Калмыцкой степи — 4 — на 55 кр. Кромѣ того въ теченіе навигаціоннаго періода функционировала баржа-больница на Астраханскомъ рейдѣ на 20 кроватей.

Изъ всѣхъ этихъ больничныхъ учрежденій 5 содержатся на средства Приказа Общественнаго Призрѣнія, 1 — въ веденіи Министерства Торговли и Промышлен., — 1 Министр. Путей Сообщенія, 1 — на спеціальныя средства казны, содержаніе 41 лѣчебнаго заведенія производилось изъ средствъ губернскаго земскаго сбора, остальные же лѣчебныя заведенія содержались на средства отдѣльныхъ общественныхъ учрежденій и частныхъ лицъ.

Во всѣхъ лѣчебныхъ заведеніяхъ губерніи пользовались въ 1910 г. коечнымъ лѣченіемъ 13537 больныхъ, изъ нихъ 1177 чел. умерло. Изъ заразныхъ больныхъ, пользовавшихся стационарно въ больницахъ, были больные: возвратнымъ тифомъ 1583 чел. (умерло 2), гриппомъ 381 (ум. 7), бугорчаткой легкихъ 476 (ум. 196), крупозной пнеймоніей 422 (ум. 79), сыпнымъ тифомъ 902 (ум. 10), азіатской холерой 789 (ум. 324), брюшнымъ тифомъ 379 (ум. 63). Заболѣваній чумой было 119 (умерло 119). Сифилитиковъ всѣхъ формъ 523, прочими венерическими болѣзнями 502, перемежающейся лихорадкой 2437.

Въ содержимыхъ на городскія средства лѣчебныхъ заведеніяхъ гор. Астрахани, а также въ сельскихъ лѣчебницахъ губерніи, содержимыхъ на средства губернскаго земскаго сбора, больные принимались бесплатно. Въ больницы Приказа Общественнаго Призрѣнія больные принимались съ платою 7 руб. 50 коп. въ мѣсяць, а сифилитики бесплатно.

Общее количество зарегистрированныхъ въ 1910 г. по губерніи больныхъ выражается цифрой 330403. Преобладающія формы заболѣванія были: болѣзни отдѣльныхъ органовъ и сифил. 170841, заразные болѣзни 93446, травматическія, химическія и термическія поврежденія 23018.

Изъ заразныхъ преобладали: малярія 52907, гриппъ — 11586, венерическія болѣзни — 5928, сифились — 5516, дезинтерія — 2507, дифтеритъ — 2840, холера — 1942, брюшной тифъ — 1056, сыпной — 215, цынга — 717, скарлатина 1448, чума 119.

Изъ эпидемическихъ заболѣваній, потребовавшихъ экстренныхъ мѣръ борьбы въ 1910 году въ Астраханской губерніи имѣли мѣсто чума и азіатская холера. Съ первыхъ чиселъ ноября мѣсяца появилась чума во внутренней Букеевской Ордѣ сначала въ островной части Перваго Приморскаго округа, а затѣмъ послѣдовательно появилась въ Камышъ-Самарской въ двухъ старшинствахъ 6 и 7, въ Нарынской части въ 4 старшинствѣ въ Первомъ Приморскомъ округѣ въ 2, 4, 7, 13 и 15 старшинствахъ и во 2 Приморскомъ округѣ въ 3, 4 и 5 старшинствахъ,

Всего въ 1910 году было поражено 11 старшинствъ, причемъ больше всего пострадали Приморскіе округа. Въ Камышъ-Самарской части въ трехъ урочищахъ умерло 14, въ Нарынской части въ одномъ урочищѣ умеръ 1, въ Первомъ Приморскомъ округѣ въ 9 урочищахъ умерло 54 и во Второмъ Приморскомъ округѣ въ 8 урочищахъ умерло 50,

выздоровѣвшихъ не было. Чума на всѣхъ 21 урочищахъ была легочной формы, причемъ эпидемія отличалась чрезвычайной жестокостью и заразительностью.

Расходъ на противо-чумныя мѣропріятія во всѣхъ мѣстахъ вспышекъ выразился въ суммѣ 100094 руб. 76 коп. Въ виду такой разбросанности эпидеміи чумы, мѣстнаго персонала оказалось недостаточнымъ, почему было командировано четыре сельскихъ врача и четыре командированныхъ Высочайше утвержденной Комиссіей; послѣдніе прибыли какъ разъ во время, когда мѣстный персоналъ сильно преутомился въ виду напряженной работы среди песковъ Перваго и Второго округовъ.

Ходъ эпидеміи былъ поступательный съ южной и сѣверо-восточной части Камышъ-Самарской части къ югу и западу приближаясь къ Красноярскому уѣзду, частью расположенныхъ на островахъ побережья Каспійскаго моря, почему, когда появилась 19 декабря вспышка чумы въ урочищѣ Косай, отстоящемъ отъ русскихъ поселковъ въ 10 верст., потребовалось немедленно принять самыя энергичныя мѣры къ огражденію русскихъ поселковъ и промысловъ Красноярскаго уѣзда—была установлена карантинная линія, въ которую входили 4 врача, 5 фельдшеровъ и 20 стражниковъ для наблюденія за здоровьемъ русскаго населенія и ближайшаго киргизскаго и для непропуска киргизъ въ русскіе поселки изъ зараженныхъ старшинствъ. Число населенныхъ мѣстностей, пораженныхъ холерою было 136. Въ Астраханскомъ уѣздѣ—59; въ Красноярскомъ—46, въ Царевскомъ—13, въ Черноярскомъ—10 и въ Енотаевскомъ 8. Въ г. Астрахани всѣхъ больныхъ было 789, изъ нихъ умерло 324, и въ остальной части губерніи больныхъ было 1153, изъ которыхъ умерло 516, всего больныхъ холерою было 1942 изъ нихъ умерло 840.

Смертность была приблизительно 43%.

Въ губерніи поддерживалась система летучихъ отрядовъ, какъ оказавшаяся на дѣлѣ весьма полезной, кромѣ этого временно усиливался мѣстный сельскій персоналъ; въ селахъ открывались временныя холерныя отдѣленія. На мѣропріятія по борьбѣ съ холерою израсходовано изъ средствъ Распорядительнаго Комитета 13686 руб. 75 к.

Особыхъ домовъ для умалишенныхъ въ губерніи нѣтъ. Для нужды края имѣется отдѣленіе для душевно больныхъ при губернской больницѣ

Приказа Общественнаго Призубнія на на 170 кроватей, гдѣ въ истекшемъ году пользовано 581, изъ коихъ умерло 59 челов.

Въ 1910 г. въ предѣлахъ губерніи было 17 нормальныхъ аптекъ 14 сельскихъ, 3 больничныхъ и 37 аптекарскихъ магазина.

Въ Астрахани—8 вольныхъ аптекъ, 3 больничныхъ и 24 аптекарскихъ магазина; въ Астраханскомъ уѣздѣ—2 нормальныя аптеки, 3 аптекарскихъ магазина; въ Красноярскомъ—1 нормальная аптека и 4 аптекарскихъ магазина; въ Енотаевсксмъ—1 нормальная аптека и 3 сельскихъ; въ Черноярскомъ—1 нормальная, 4 сельскихъ и 4 аптекар. магазина; въ Царевскомъ уѣздѣ—4 нормальныхъ аптеки, 7 сельскихъ и 2 аптекарскихъ магазина.

Кромѣ того небольшія аптеки имѣлись при всѣхъ сельско-врачебныхъ участкахъ губерніи и на нѣкоторыхъ рыболовныхъ промыслахъ.

Насильственные и случайныя смерти.

(Вѣдомость № 15)

Число насильственно, скоропостижно и случайно умершихъ въ 1910 году было 419 муж. и 120 жен., всего 539 чел., болѣе 1909 года на 59 человекъ.

Это количество умершихъ по видамъ смертей распредѣляется слѣдующимъ образомъ:

	Число смертей
Жертвъ насильственной смерти	61
Самоубійць	44
Скоропостижно умершихъ	196
Жертвъ случайной смерти и найденныхъ мертвыхъ тѣлъ	238

Э П И З О О Т І И.

Изъ эпизоотическихъ болѣзней въ отчетномъ году въ Астраханской губерніи наблюдались: сибирская язва на лошадяхъ и рогатомъ скотѣ, инфлюэнца, актиномикозъ, мыть, ящуръ, сапъ, оспа, бѣшенство, столбнякъ, чесотка и проч.

Число заболѣвшихъ и павшихъ животныхъ отъ эпизоотическихъ болѣзней по разнымъ мѣстностямъ губерніи видно изъ слѣдующей таблицы.

Название бо- лѣзней	Астраханск. уѣздъ.		Енотаевскій уѣздъ.		Черноярск. уѣздъ.		Царевскій уѣздъ.		Красноярск. уѣздъ.		Киргизская степь.		Калмыцкая степь.		Казацки станицы.		Итого.		Убито.
	заб.	пало	заб.	пало	заб.	пало	заб.	пало	заб.	пало	заб.	пало	заб.	пало	заб.	пало	заб.	пало	
	Сибирская язва.																		
На лошадяхъ	28	22	2	2	3	2	3	2	—	—	—	—	—	—	2	2	38	30	—
„ круп. рог. скотѣ	7	7	—	—	—	—	2	2	—	—	7	7	—	—	—	—	16	16	—
„ овцахъ	—	—	—	—	—	—	—	—	—	—	3	3	—	—	—	—	3	3	—
Ящуръ.																			
На круп. рог. скотѣ	656	—	1861	—	819	1	8	—	—	—	60	—	1100	3	4908	—	9412	4	—
„ овцахъ	—	—	—	—	—	—	—	—	—	—	—	—	—	—	3010	—	3010	—	—
„ свиньяхъ	—	—	—	—	—	—	—	—	—	—	—	—	—	—	10	—	10	—	—
Оспа.																			
На овцахъ	85	15	77	11	215	29	556	2	—	—	541	6	1763	51	83	—	3320	114	—
Сапъ.																			
На лошадяхъ	9	3	—	—	3	1	5	—	—	—	—	—	1	—	—	—	18	4	13
Бѣшенство.																			
Круп. рог. скота	—	—	—	—	—	—	—	—	—	—	—	—	—	—	1	1	1	1	—
„ собак. и кошекъ	8	1	—	—	1	—	3	—	—	—	1	—	—	—	—	—	13	1	12
Рожа.																			
На свиньяхъ	—	—	—	—	—	—	18	11	—	—	—	—	—	—	—	—	18	11	—
Чума свиней.																			
Чума свиней	12	16	—	—	—	—	—	—	—	—	—	—	—	—	1	3	13	19	—
Инфлюэнца.																			
На лошадяхъ	31	—	—	—	—	—	9	3	—	—	—	—	—	—	—	—	40	3	—
Столбнякъ лошадей.																			
Столбнякъ лошадей	21	20	—	—	—	—	5	3	—	—	—	—	—	—	—	—	26	23	—
Мытъ на лошадяхъ.																			
Мытъ на лошадяхъ	1	—	3	—	—	—	3	—	—	—	—	—	—	—	1	—	8	—	—
Актиномикозъ.																			
На круп. рог. скотѣ	6	3	—	—	—	—	—	—	—	—	—	—	19	—	1	—	26	3	24
Цереброспинальный мененгитъ.																			
На лошадяхъ	9	8	—	—	—	—	—	—	—	—	—	—	—	—	—	—	9	8	—
Чесотка.																			
На лошадяхъ	44	—	6	—	8	—	1	—	—	—	12	—	—	—	56	2	127	2	—
„ круп. рог. скотѣ	2	—	—	—	—	—	—	—	—	—	—	—	—	—	15	—	17	—	—
„ овцахъ	—	—	—	—	—	—	—	—	—	—	25	—	—	—	8	—	33	—	—
„ верблюдахъ	—	—	—	—	—	—	—	—	—	—	40	1	—	—	—	—	40	1	—
Экзема на верблюдовъ.																			
Экзема на верблюдовъ	—	—	—	—	—	—	—	—	—	—	1	—	—	—	—	—	1	—	—
Дистоматозъ.																			
На круп. рог. скотѣ	—	—	—	—	—	—	—	—	—	—	—	—	—	—	4	8	4	8	—
„ овцахъ	—	—	—	—	—	—	320	300	—	—	—	—	—	—	153	153	473	453	—
Бѣлый поносъ у телъ.																			
Бѣлый поносъ у телъ	1	1	—	—	—	—	—	—	—	—	—	—	—	—	—	—	1	1	—
Пироплазмозъ.																			
На лошадяхъ	2	2	—	—	—	—	—	—	—	—	—	—	—	—	—	—	2	2	—
„ круп. рог. скотѣ	3	3	—	—	—	—	—	—	—	—	—	—	35	35	—	—	38	38	—
Всего въ губерніи.	925	101	1949	13	1049	33	933	323	—	—	690	17	2918	89	8253	169	16717	745	49

При означенныхъ выше эпизоотическихъ заболѣваніяхъ принимались слѣдующія мѣры къ предупрежденію и прекращенію ихъ: лѣченіе прививкою,

изоляция больных животных, дезинфекция зараженных помещений, местъ и предметовъ, правильная уборка труповъ, уничтоженіе больныхъ заразною болѣзною животныхъ и зараженныхъ животныхъ. За убиваемыхъ сапныхъ лошадей и за уничтожаемые зараженные предметы выдавалось вознагражденіе.

УЧЕБНЫЯ ЗАВЕДЕНІЯ.

(Вѣдомость № 16).

Въ отчетномъ году всѣхъ учебныхъ заведеній въ Астраханской губерніи было 739, въ которыхъ обучалось 27877 мал. и 15544 дѣв., всего 43421 чел. Сравнительно съ 1909 г. число учебныхъ заведеній увеличилось на 49, а учащихся въ нихъ на 2737 чел. Какъ и въ прежніе годы приростъ числа учащихся значительно опережаетъ ростъ числа школъ, что производитъ переполненіе этихъ послѣднихъ.

Обучавшихся въ гимназіяхъ (мужской и 2 женскихъ) и реальномъ училищѣ было 2433 (1253 муж. и 1180 жен. пола), сравнительно съ предыдущемъ годомъ болѣе на 127 челов.

Учащіеся въ свѣтскихъ среднихъ учебныхъ заведеніяхъ по вѣроисповѣданіямъ и происхожденію распредѣляются такъ:

а) По вѣроисповѣданію:

Православнаго	1834
Старообрядцевъ	36
Армяно-Григоріанскаго	222
Католическаго	39
Лютеранскаго	51
Иудейскаго	191
Магометанскаго	19
Другихъ исповѣданій	41

Итого 2433

б) По происхожденію:

Дѣти дворянъ и чиновниковъ	547
„ духовнаго званія	94
„ купцовъ, почетныхъ гражданъ	331
„ мѣщанъ и крестьянъ	1275
„ казаковъ	98
„ прочихъ званій	88

Итого 2433

Не смотря на неблагопріятныя условія минувшаго года, народно-школьное дѣло въ Астрахан. губерніи продолжало развиваться.

Число народныхъ училищъ высшаго разряда сравнительно съ предыдущимъ годомъ осталось почти безъ измѣненія (13), хотя число учащихся въ нихъ увеличилось на 97. Число училищъ приходскихъ, сельскихъ и инородческихъ увеличилось на 23, сверхъ того при восьми начальныхъ училищахъ учреждены вторые и третьи комплекты учащихся съ особыми учителями, что тождественно открытію такого же числа новыхъ училищъ. Число учащихся въ начальныхъ училищахъ, сравнительно съ предыдущимъ годомъ увеличилось на 2183 чел.

Интересъ сельскаго населенія къ школь продолжаетъ увеличиваться, что видно какъ изъ увеличенія числа училищъ, такъ и особенно изъ очень большого количества ходатайствъ сельскихъ обществъ объ открытіи новыхъ училищъ, при значительномъ матеріальномъ участіи со стороны послѣднихъ.

Учащіеся въ народныхъ школахъ, подвѣдомственныхъ Министерству Народнаго Просвѣщенія, по вѣроисповѣданіямъ и происхожденію распределяются такъ:

а) По вѣроисповѣданіямъ:

Православнаго	18440
Армяно-Григоріанскаго	168
Католическаго	67
Лютеранскаго	129
Иудейскаго	506
Магометанскаго	1392
Ламаитскаго	574
Другихъ вѣроисповѣданій	178

И т о г о 21454

б) По происхожденію:

Дѣти дворянъ	296
„ духовнаго званія	183
„ городского сословія	6143
„ сельскихъ сословіи и инородцевъ	14730
„ прочихъ званій	102

И т о г о 21454

Степень участія казны, городскихъ и сельскихъ обществъ въ начальномъ народномъ образованіи показываетъ слѣдующая таблица:

Названіе училищъ	Число училищъ	Общее число учащихся къ 1 января 1911 года	На содержаніе училищъ въ 1910 г. ассигновано.												
			Казною		ОБЩЕСТВАМИ.				Изъ губернскаго земскаго сбора		Изъ прочихъ источниковъ		Всего		
			Руб.	К.	Городскими	Сельскими и степными	Руб.	К.	Руб.	К.	Руб.	К.	Руб.	К.	
Городекія по положенію 31 мая 1872 г и близкія къ нимъ по курсу	14	1498	26032	08	43467	31	1280	—	—	—	—	18522	01	90101	40
Педагогическія курсы въ Ханской ставкѣ.	1	10	3200	—	—	—	—	—	—	—	—	—	—	3200	—
Ремесленная школа .	1	30	3915	02	—	—	1065	74	360	—	—	1093	08	6434	84
Городекія и сельскія начальныя училища	206	16060	75690	22	99579	82	57361	87	50954	09	—	20944	47	304530	47
Частныя училища, содержимыя обществами и учрежденіями .	30	748	—	—	32875	—	—	—	—	—	—	28195	90	61070	90
Иностранческія (калмыцкія и киргизскія) .	63	1635	27812	—	—	—	4930	—	—	—	—	39109	—	71851	—
Всего . .	315	16983	137449	32	175922	13	64638	61	51314	09	107814	46	537188	61	

Въ этой таблицѣ не значатся заведенія, содержимыя частными лицами, такъ какъ таковыя содержатся платою съ учащихся по соглашенію съ родителями.

Общій расходъ на содержаніе низшихъ училищъ вѣдомства Министерства народнаго Просвѣщенія сравнительно съ предыдущимъ годомъ уменьшился на 14000 рублей, но въ общемъ расходъ на содержаніе означенныхъ училищъ уменьшился лишь на 9484 р. 04 к. По источникамъ содержанія расходъ увеличился изъ суммъ городовъ—12062 руб. 83 к., уменьшились средства отпускаемыя казною на 7489 руб. 03 к., суммъ губернскаго земскаго сбора на 3759 р. 98 к., ассигнованіе сельскихъ и степныхъ обществъ на 8855 р. 48 к. и изъ прочихъ источниковъ (спеціальныхъ капиталовъ, различныхъ пожертвованій и платы за ученіе) на 1442 р. 48 коп.

Въ пособіе на содержаніе среднихъ учебныхъ заведеній и учащихся какъ въ среднихъ, такъ и въ высшихъ учебныхъ заведеніяхъ, а также и на содержаніе городскихъ училищъ и другихъ образовательныхъ учрежденій (общественная бібліотека и музей), Астраханскимъ городскимъ управленіемъ въ 1910 г. израсходовано—238508 руб 47 к.

Дѣятельность народных училищъ въ учебно-воспитательномъ отношеніи предоставляется вообще удовлетворительной, но успѣшнѣе и полнѣе проявляется въ училищахъ городскихъ, нежели въ сельскихъ. Успѣшному ходу обученія въ сельскихъ училищахъ очень вредитъ во-первыхъ, позднее начало занятій и раннее оставленіе школы весною, а во вторыхъ, часто мѣняющійся составъ преподавателей. Послѣднее зависитъ, конечно, отъ особыхъ климатическихъ и хозяйственныхъ условій Астраханской губерніи, дѣлающихъ учительскую службу въ ней мало-привлекательною, особенно для учителей съ спеціальной подготовкой (изъ учительскихъ семинарій). Вновь назначаемые на учительскія должности кандидаты изъ казенныхъ стипендіатовъ учительскихъ семинарій, прослуживъ годъ, много два, при первой же возможности стремятся перейти въ другую губернію, хотя бы даже на такой же окладъ содержанія. Чтобы создать для народныхъ училищъ Астраханской губ. болѣе прочный и постоянный учительскій составъ, окладъ учительскаго содержанія необходимо увеличить и затѣмъ установить постепенное возвышеніе его по мѣрѣ выслуги лѣтъ.

Помимо среднихъ учебныхъ заведеній и низшихъ школъ Министерства Народнаго Просвѣщенія, въ Астраханской губерніи существуютъ учебныя заведенія духовнаго и казачьяго вѣдомствъ, Министерства Внутреннихъ Дѣлъ и проч.

Въ г. Астрахани и Царевѣ, а также въ уѣздахъ Астраханской губерніи и въ Киргизской степи имѣются магометанскія школы, подъ названіемъ медресе и мектебе, въ которыхъ исключительно обучаются дѣти татаръ и киргизъ подъ руководствомъ приходскихъ муллъ. Медресе, имѣя установленную программу преподаванія, подходятъ къ сельскимъ однокласснымъ училищамъ, а мектебе, гдѣ преподаваніе производится безъ опредѣленной программы, приближаются къ начальнымъ училищамъ. Обученіе какъ въ тѣхъ, такъ и въ другихъ бесплатное.

КРЕСТЬЯНСКОЕ ДѢЛО.

Въ 1910 году въ уѣздныхъ сѣздахъ разрѣшено дѣлъ: административныхъ и продовольственныхъ 1111, гражданскихъ 3382 и уголовныхъ 1340.

Земскими начальниками рѣшено было за отчетный годъ: административныхъ и продовольственныхъ 2268, уголовныхъ 4385 и гражданскихъ дѣлъ — 2566.

Волостными судами разсмотрѣно было: 7234 уголовныхъ и 32898 гражданскихъ дѣлъ.

Въ теченіе 1910 года было уволено изъ обществъ для приписки въ другія общества и сословія 82 лица, принято въ общества 178 лицъ, изъ которыхъ съ правомъ пользованія землею 41 семейство, а безъ этого права 137 семействъ. Уволено сельскими обществами за порочное поведеніе 4 крестьянина.

Въ отчетномъ году съ 1 января 1910 года открыты новыя волости: въ Красноярскомъ уѣздѣ „Сеитовская“ выдѣлена изъ Хожетаевской волости; въ Енотаевскомъ уѣздѣ „Пироговская“ изъ Захолустной волости; „Селитренская“ выдѣлена изъ Княжевской волости; „Тамбовская“ изъ Харабалинской волости. Въ Царевскомъ уѣздѣ „Батаевская“ изъ Владимировской волости.

Образованы сельскія общества съ 1 января 1910 года: 1) „Уманцево-Пазухинское, образовано изъ хуторовъ „Уманцева“ и Пазухина“ съ причисленіемъ къ Садовской волости Черноярскаго уѣзда съ 1 іюля 1910 года, 2) „Алексѣевское“ изъ Орловскихъ перселенцевъ-жителей поселка Алексѣевского изъ состава Самоздѣльскаго сельскаго общества съ причисленіемъ къ Икрянской волости Астраханскаго уѣзда, 3) „Перегрузовское“ изъ жителей хутора „Перегрузнова“ съ причисленіемъ къ Аксайской волости Черноярскаго уѣзда; 4) Нижне Хуторское изъ хуторовъ „Джилги“ Нижняго хутора и Нижнихъ Бутырокъ“ изъ Владиміровскаго сельскаго общества съ причисленіемъ къ Владиміровской волости Царевскаго уѣзда; и 5) „Шумиловское“ изъ поселка Шумиловки Владиміровскаго сельскаго общества съ причисленіемъ къ Владиміровской волости Царевскаго уѣзда.

Всего по губерніи къ 1 января 1911 года число домохозяевъ, подавшихъ за все время дѣйствія Высочайшаго Указа 9 ноября 1906 г. и Закона 14 іюня 1910 г. о выходѣ изъ общины заявленія, объ укрупненіи участковъ земли, достигло 9845 изъ этого числа выбыло затѣмъ: 168 домохозяевъ отказалось отъ поданныхъ заявленій, а въ отношеніи 2078 домохозяевъ дѣла прекращены за переходомъ всего общества къ подворно-наслѣдственному владѣнію. Изъ прочихъ 7599 за-

явленій по 782 заявленіямъ постановлены обществами укрѣпительные приговоры, а изъ остальныхъ 6817 домохозяевъ—3956, т. е. 58% перенесли свои ходатайства къ Земскимъ Начальникамъ, у которыхъ 2040 заявленій разрѣшено укрѣпленіемъ земли, а 906 отказами въ таковомъ. Окончательно укрѣплено къ 1 января 1911 года за 1863 домохозяевами 31316 дес. 225 саж. надѣльной земли.

Что же касается выдачи, удостовѣрительныхъ актовъ на усадебные и подворные участки, то это дѣло начало свое развитіе лишь съ 1 августа 1910 года, при чемъ выдача удостовѣрительныхъ актовъ на участки имѣло мѣсто лишь въ одномъ Николаевскомъ сельскомъ обществѣ Царевского уѣзда, какъ единственномъ обществѣ, перешедшемъ къ подворно-наслѣдственному землепользованію, гдѣ по 1 января 1911 года выдано актовъ 104 домохозяевамъ на 2009 дес. 242¹/₂ саж. земли, въ остальныхъ же обществахъ удостовѣрительные акты выдавались лишь на усадебные участки, при чемъ по 1 января 1911 года заявлено ходатайствъ о выдачѣ удостовѣрительныхъ приговоровъ на усадьбы 77, постановлено удостовѣрительныхъ приговоровъ по этимъ ходатайствамъ 52, утверждено Земскими Начальниками изъ этихъ приговоровъ 40, и одинъ оставленъ безъ утвержденія; возбуждено ходатайствъ предъ Земскими Начальниками о выдачѣ удостовѣрительныхъ постановленій на усадебные участки 20, по которымъ безъ исключенія, и состоялись удостовѣрительныя постановленія.

Всего в 1911 году в области
было получено 2000 пудов
зерна, что составляет 100%
от нормы. В 1912 году
получено 2500 пудов, что
составляет 125% от нормы.

В 1913 году в области
было получено 3000 пудов,
что составляет 150% от
нормы. В 1914 году
получено 3500 пудов, что
составляет 175% от нормы.

В 1915 году в области
было получено 4000 пудов,
что составляет 200% от
нормы. В 1916 году
получено 4500 пудов, что
составляет 225% от нормы.

В 1917 году в области
было получено 5000 пудов,
что составляет 250% от
нормы. В 1918 году
получено 5500 пудов, что
составляет 275% от нормы.

В 1919 году в области
было получено 6000 пудов,
что составляет 300% от
нормы. В 1920 году
получено 6500 пудов, что
составляет 325% от нормы.

В 1921 году в области
было получено 7000 пудов,
что составляет 350% от
нормы. В 1922 году
получено 7500 пудов, что
составляет 375% от нормы.

ВЪДОМОСТЬ № 1.

О числѣ населенія въ Астраханской губерніи

къ 1-му января 1911 года.

ПО НАЦИОНАЛЬНОСТЯМЪ.

Города и уѣзды	РУССКИХЪ						Поляк		Армянъ		Французскіе и англичане		Цыгане	Евреевъ		Татаръ		Персіанъ		Киргизовъ		Калмыковъ		Прочихъ національ- ностей		Всего		Обоего пола	
	Великорос.		Малороссовъ		Бѣлорусеовъ		М.	Ж.	М.	Ж.	М.	Ж.		Ж.	М.	Ж.	М.	Ж.	М.	Ж.	М.	Ж.	М.	Ж.	М.	Ж.	М.		Ж.
	М.	Ж.	М.	Ж.	М.	Ж.																							
ГОРОДА:																													
Астрахань . . .	52085	49789	2582	2690	1082	1192	1025	1232	4874	5255	18	22	867	1382	1241	8228	8306	821	480	68	56	76	6	101	47	73058	71173	144231	
Енотаевскъ . . .	1541	1493	545	544	—	—	—	—	—	—	—	3	2	—	—	8	10	—	—	—	—	429	419	—	—	2526	2468	4994	
Красный-Яръ . . .	6339	6555	60	29	—	—	25	10	26	28	—	—	1	2	17	12	1286	1177	20	12	265	231	—	—	8039	8056	16095		
Царевъ	2730	2510	1049	731	—	—	—	—	—	—	—	—	—	—	—	431	423	—	—	—	—	—	—	1	—	4211	3664	7875	
Черный-Яръ . . .	4195	4372	10	6	—	—	1	10	—	—	—	—	1	1	6	1	20	9	—	—	1	—	25	12	8	—	4280	4402	8682
Итого въ город.	66890	64719	4246	4000	1084	1193	1060	1242	4902	5283	18	22	862	1405	1254	9973	9925	841	492	334	287	530	437	110	47	92114	89763	181877	
УѢЗДЫ:																													
Астраханскій . . .	48096	46776	2526	2820	75	50	22	21	101	77	—	—	9	182	11	11	9025	8017	—	—	745	672	482	459	6	—	6288	59085	120373
Енотаевскій . . .	37415	36850	11712	11492	127	119	13	16	1	1	—	—	10	9	12	10	209	181	3	—	573	567	964	917	6	6	51045	50168	101213
Красноярскій . . .	15404	15103	1838	1266	1	2	—	—	29	21	—	—	2	3	2	11905	10072	—	—	16731	15861	—	—	—	—	45413	42329	87742	
Царевскій	77512	79299	48505	49427	—	—	16	11	—	—	—	—	4	830	16	11	2865	2685	1	—	720	568	76	58	—	—	130655	132889	263544
Черноярскій . . .	28528	27854	34191	33198	31	40	17	10	1	1	—	—	7	10	2	7	2468	2342	—	—	—	—	577	555	—	—	65832	64017	129849
Итого въ уѣзд.	206955	205822	98272	98203	234	211	68	58	132	100	—	—	21	1033	44	41	26472	23297	4	—	18779	17668	2099	1989	12	6	354233	348488	702721
Калмыцкая степь	781	707	504	463	—	—	3	—	26	21	—	—	—	—	—	—	335	284	—	—	126	65	70994	61717	—	—	72769	63257	136026
Киргизская степь	1196	1096	—	—	30	19	2	1	2	2	—	—	1	—	—	—	1686	1389	—	—	161208	149597	—	—	19	—	164143	152105	316248
Итого въ губ. . .	275822	272404	103022	102666	1348	1423	1133	1301	5062	5406	18	22	1896	1449	1295	38466	34895	845	492	180447	167617	73623	64143	141	53	683259	653613	1336872	

№ п/п	Имя	Фамилия	Дата рождения	Место рождения	Образование	Служба		Служба	Служба	Служба	Служба	Служба
						М	Д					
1	Иван	Иванов	1910	Казань	Среднее	1	1	1	1	1	1	1
2	Петр	Петров	1915	Москва	Высшее	2	2	2	2	2	2	2
3	Александр	Александров	1920	Самара	Среднее	3	3	3	3	3	3	3
4	Сергей	Сергеев	1925	Волгоград	Среднее	4	4	4	4	4	4	4
5	Владимир	Владимиров	1930	Новосибирск	Среднее	5	5	5	5	5	5	5
6	Анатолий	Анатолиев	1935	Киев	Среднее	6	6	6	6	6	6	6
7	Константин	Константинов	1940	Ленинград	Среднее	7	7	7	7	7	7	7
8	Георгий	Георгиев	1945	Харьков	Среднее	8	8	8	8	8	8	8
9	Василий	Васильев	1950	Днепропетровск	Среднее	9	9	9	9	9	9	9
10	Аркадий	Аркадьев	1955	Закарпатье	Среднее	10	10	10	10	10	10	10
11	Андрей	Андреев	1960	Черновиц	Среднее	11	11	11	11	11	11	11
12	Александр	Александров	1965	Львов	Среднее	12	12	12	12	12	12	12
13	Виктор	Викторов	1970	Тернополь	Среднее	13	13	13	13	13	13	13
14	Юрий	Юрьев	1975	Хмельницкий	Среднее	14	14	14	14	14	14	14
15	Игорь	Игорьев	1980	Винницкий	Среднее	15	15	15	15	15	15	15
16	Андрей	Андреев	1985	Житомир	Среднее	16	16	16	16	16	16	16
17	Александр	Александров	1990	Кишинев	Среднее	17	17	17	17	17	17	17
18	Владимир	Владимиров	1995	Бухарест	Среднее	18	18	18	18	18	18	18
19	Анатолий	Анатолиев	2000	София	Среднее	19	19	19	19	19	19	19
20	Константин	Константинов	2005	Белград	Среднее	20	20	20	20	20	20	20

Г О Р О Д А :

ВЪДОМОСТЬ № 2.

О числѣ населенія въ Астраханской губерніи

къ 1-му января 1911 года

ПО ВЪРОИСПОВѢДАНІЯМЪ.

Категорія	Ариано-христіанскія		Ортодоксальскія		Исламскія		Другія		Всего
	М	Ж	М	Ж	М	Ж	М	Ж	
Астрахань	1058	1058	488	488	531	531	2588
Енотаевскіе уѣзды	—	—	—	—	2037	2037	4074
Ирванскіе уѣзды	252	252	758	758	1754	1754	3764
Царевскіе уѣзды	—	—	—	—	274	274	548
Сарайскіе уѣзды	110	110	2	2	102	102	224
Всего въ губерніи	1420	1420	490	490	1044	1044	3958

Города и уѣзды	Православныхъ		Старообрядцевъ и сектантовъ		Армяно-Григоріанъ		Католиковъ		Иудеевъ	Магометанъ		Ламаитовъ		В С Е Г О		Обоего пола			
	М.	Ж.	М.	Ж.	М.	Ж.	М.	Ж.		М.	Ж.	М.	Ж.	М.	Ж.				
Г О Р О Д А:																			
Астрахань	55308	53177	468	496	4860	5259	1068	1237	10	875	1382	1241	9186	8883	76	6	73058	71173	144231
Енотаевскъ	2086	2037	—	—	—	—	—	—	3	2	—	—	8	10	429	419	2526	2468	4994
Красный-Яръ	6399	6584	—	—	26	28	25	10	1	2	17	12	1571	1420	—	—	8039	8056	16095
Царевъ	3506	2981	274	260	—	—	—	—	—	—	—	—	431	423	—	—	4211	3664	7875
Черный-Яръ	4205	4371	10	8	2	—	10	—	1	1	6	1	21	9	25	12	4280	4402	8682
Итого въ город.	71504	69140	752	764	4888	5287	1103	1247	15	890	1405	1254	11217	10745	530	437	92114	89763	181877
У Ѣ З Д Ы:																			
Астраханскій	48981	47840	1763	1849	101	77	60	57	146	11	11	9770	8690	445	421	61288	59085	120373	
Енотаевскій	49103	48328	151	133	1	1	18	11	8	12	10	785	750	964	917	51045	50168	101213	
Красноярскій	15907	15620	178	175	29	21	—	1	—	3	2	29295	26510	—	—	45413	42329	87742	
Царевскій	119628	122672	5829	5473	—	—	40	308	807	567	603	3587	3245	76	58	130655	132889	263544	
Черноярскій	61757	60073	1003	1025	1	1	8	16	10	2	7	2468	2342	577	555	65832	64017	129849	
Итого въ уѣзд.	295376	294533	8924	8655	132	100	126	1093	971	595	633	45905	41537	2062	1951	354233	348488	702721	
Калмыцкая степь	1629	1432	21	12	26	21	3	—	—	—	—	461	349	70629	61445	72769	63257	136026	
Киргизская степь	1115	1029	137	114	2	2	2	—	1	—	—	162887	150958	—	—	164143	152105	316248	
Всего въ губерніи	369624	366134	9834	9545	5048	5410	1234	1358	1862	2000	1887	220470	203589	73221	63831	683259	653613	1336872	

Одобрено	B. C. E. L. O.		Ланкастер		Милтон		Ланкастер		Ланкастер		Ланкастер	
	Ж	М	Ж	М	Ж	М	Ж	М	Ж	М	Ж	М
144531	71173	73028	6	78	90186	8883	—	—	—	—	—	—
4994	3488	3228	419	459	10	8	—	—	—	—	—	—
14095	8028	8030	—	—	1450	1571	—	—	—	—	—	—
3225	3884	4311	—	—	453	—	—	—	—	—	—	—
8885	4405	4380	15	38	0	31	—	—	—	—	—	—
18187A	80788	85114	437	290	10745	11517	—	—	—	—	—	—
150373	80082	81388	451	449	8890	8970	—	—	—	—	—	—
101513	80188	81049	817	864	720	8482	—	—	—	—	—	—
87743	43329	45413	—	—	38910	38992	—	—	—	—	—	—
88344	132880	130692	28	58	8242	8282	—	—	—	—	—	—
150849	84017	85832	225	257	2842	29468	—	—	—	—	—	—
702731	348488	354533	1251	5083	241237	42902	—	—	—	—	—	—
136036	62897	72288	16142	348	170639	214612	—	—	—	—	—	—
316248	423102	454143	—	—	5111	128824	—	—	—	—	—	—
1338273	829013	82328	88891	278321	688291	250470	—	—	—	—	—	—

Годы	Умерших		Родившихся		Смертность		Город и уезды
	Муж.	Жен.	Муж.	Жен.	Муж.	Жен.	
1909	1873	1873	4701	2334	2870	1884	Иркутский уезд
1908	1873	1873	4701	2334	2870	1884	Иркутский уезд
1907	1873	1873	4701	2334	2870	1884	Иркутский уезд
1906	1873	1873	4701	2334	2870	1884	Иркутский уезд
1905	1873	1873	4701	2334	2870	1884	Иркутский уезд
1904	1873	1873	4701	2334	2870	1884	Иркутский уезд
1903	1873	1873	4701	2334	2870	1884	Иркутский уезд
1902	1873	1873	4701	2334	2870	1884	Иркутский уезд
1901	1873	1873	4701	2334	2870	1884	Иркутский уезд
1900	1873	1873	4701	2334	2870	1884	Иркутский уезд

ВЪДОМОСТЬ № 3.

О движеніи населенія въ Астраханской губерніи
за 1910 годъ.

Годы	Умерших		Родившихся		Смертность		Город и уезды
	Муж.	Жен.	Муж.	Жен.	Муж.	Жен.	
1910	1873	1873	4701	2334	2870	1884	Иркутский уезд
1909	1873	1873	4701	2334	2870	1884	Иркутский уезд
1908	1873	1873	4701	2334	2870	1884	Иркутский уезд
1907	1873	1873	4701	2334	2870	1884	Иркутский уезд
1906	1873	1873	4701	2334	2870	1884	Иркутский уезд
1905	1873	1873	4701	2334	2870	1884	Иркутский уезд
1904	1873	1873	4701	2334	2870	1884	Иркутский уезд
1903	1873	1873	4701	2334	2870	1884	Иркутский уезд
1902	1873	1873	4701	2334	2870	1884	Иркутский уезд
1901	1873	1873	4701	2334	2870	1884	Иркутский уезд
1900	1873	1873	4701	2334	2870	1884	Иркутский уезд

Города и уѣзды	Число бра- ковъ	Число родившихся			Число умершихъ			Естественный приростъ
		Муж.	Жен.	Обоего пола	Муж.	Жен.	Обоего пола	
Г. Астрахань.								
Православные .	824	2370	2331	4701	2467	1873	4340	
Старооб. и сект	18	52	65	117	26	50	76	
Армяне	14	35	33	68	69	42	111	
Католики	8	33	27	60	19	12	31	
Лютеране	13	50	37	87	43	25	68	
Евреи	29	63	51	114	36	20	56	
Магометане	265	466	459	925	435	291	726	
Итого	1171	3069	3003	6072	3095	2313	5408	+ 664
Г. Енотаевскъ.								
Православные .	31	81	86	167	71	46	117	+ 50
Г. Красный-Яръ.								
Православные .	78	251	236	487	164	114	278	
Магометане	8	13	14	27	13	9	22	
Итого	86	264	250	514	177	123	300	+ 214
Г. Царевъ.								
Православные .	33	111	81	192	84	57	141	
Старооб. и сект.	2	8	7	15	9	4	13	
Магометане	10	17	17	34	7	10	17	
Итого	45	136	105	241	100	71	171	+ 70
Г. Черный-Яръ.								
Православные .	59	194	149	343	96	87	183	+ 160
Всего въ город.	1392	3744	3593	7337	3539	2640	6179	+ 1158
Астраханскій уѣздъ.								
Православные .	1044	3389	3422	6811	2467	2123	4590	
Старооб. и сект.	30	63	63	126	60	58	118	
Магометане	191	471	422	893	354	343	697	
Итого	1265	3923	3907	7830	2881	2524	5405	+ 2425

Города и уѣзды	Число бра- ковъ	Число родившихся			Число умершихъ			Естественный приростъ
		Муж.	Жен.	Обоего пола	Муж.	Жен.	Обоего пола	
Енотаевскій уѣздъ.								
Православные . . .	845	2737	2390	5127	1644	1540	3184	
Старооб. и сект.	—	3	2	5	2	1	3	
Магометане . . .	16	19	21	40	37	26	63	
Итого . . .	861	2759	2413	5172	1683	1567	3250	+1922
Красноярскій уѣздъ.								
Православные . . .	285	983	998	1981	624	580	1204	
Старооб. и сект.	—	1	1	2	3	—	3	
Магометане . . .	126	206	195	401	199	190	389	
Итого . . .	411	1190	1194	2384	826	770	1596	+788
Царевскій уѣздъ.								
Православные . . .	2234	6616	6291	12907	4211	3812	8023	
Старооб. и сект.	105	207	182	389	97	83	180	
Лютеране	31	79	63	142	40	50	90	
Магометане	54	109	100	209	52	46	98	
Евреи	—	17	17	37	18	20	38	
Итого . . .	2424	7028	6653	13681	4418	4011	8429	+5252
Черноярскій уѣздъ.								
Православные . . .	1175	4153	4038	8191	2907	2755	5662	
Старооб. и сект.	11	31	27	58	19	21	40	
Магометане	62	158	127	285	82	82	164	
Итого . . .	1248	4342	4192	8534	3008	2858	5866	+2668
Всего въ уѣзд.								
Всего въ уѣзд.	6209	19242	18359	37601	12816	11730	24546	+13055
Киргизская степь.								
Православные . . .	10	52	43	95	35	19	54	
Магометане	1316	2373	1797	4170	1489	1086	2575	
Итого . . .	1326	2425	1840	4265	1524	1105	2629	+1636
Всего въ губ. . .								
Всего въ губ. . .	8927	25411	23792	49203	17879	15475	33354	+15849

Всего в год	Число родившихся			Число умерших			Число живых в год
	Муж.	Жен.	Обоего пола	Муж.	Жен.	Обоего пола	
Всего в год.. 5242 + 1245	2521	2721	5242	1840	1402	3242	2000 + 1000
Мясопитание.. 1316	658	658	1316	470	340	810	1000 + 1000
Православные.. 10	5	5	10	5	5	10	1000 + 1000
Всего в год.. 8511 + 6719	4255	4256	8511	3242	2721	5963	5000 + 1500
Всего в год.. 1248	624	624	1248	410	318	728	3000 + 2000
Мясопитание.. 1763	881	882	1763	600	500	1100	2000 + 1000
Православные.. 1175	587	588	1175	400	300	700	1000 + 1000
Мясопитание.. 2454	1227	1227	2454	800	654	1454	1000 + 1000
Православные.. 2334	1167	1167	2334	700	600	1300	1000 + 1000
Мясопитание.. 411	205	206	411	150	100	250	1000 + 1000
Православные.. 3884	1942	1942	3884	1300	1000	2300	1000 + 1000
Мясопитание.. 3250	1625	1625	3250	1100	900	2000	1000 + 1000
Православные.. 3184	1592	1592	3184	1000	800	1800	1000 + 1000

№ п/п	Уездъ	Въ родѣхъ:				Всего	Въ 1000 пудовъ	Въ 1000 пудовъ	Въ 1000 пудовъ	Въ 1000 пудовъ	Въ 1000 пудовъ	Въ 1000 пудовъ	Въ 1000 пудовъ
		Пшеницы	Яровой пшеницы	Рожь	Овесъ								
ВЪДОМОСТЬ № 4.													
Объ урожаѣ хлѣбовъ въ 1910 году въ Астраханской губерніи.													

ВЪДОМОСТЬ № 4.
Объ урожаѣ хлѣбовъ въ 1910 году въ Астраханской губерніи.

№ п/п	Уездъ	Въ родѣхъ:				Всего	Въ 1000 пудовъ	Въ 1000 пудовъ	Въ 1000 пудовъ	Въ 1000 пудовъ	Въ 1000 пудовъ	Въ 1000 пудовъ	Въ 1000 пудовъ
		Пшеницы	Яровой пшеницы	Рожь	Овесъ								
1. РОЖЬ													
1.	Астраханскій	11154	1968	3886	0.00	10328	18.2	1.4	12.1	8.2	1.4	8.2	
2.	Енотаевскій	20144	6866	23479	0.26	43607	2.1	1.4	8.2	1.4	7.2	1.4	
3.	Июльскій	27523	11271	15294	0.22	39088	3.7	3.2	18.2	1.4	3.2	3.2	
4.	Лаганскій	18788	18788	18788	0.28	37576	1.4	1.4	8.2	1.4	3.2	3.2	
5.	Павловскій	11154	1968	3886	0.00	10328	18.2	1.4	12.1	8.2	1.4	8.2	
6.	Тамбовскій	20144	6866	23479	0.26	43607	2.1	1.4	8.2	1.4	7.2	1.4	
7.	Харьковскій	27523	11271	15294	0.22	39088	3.7	3.2	18.2	1.4	3.2	3.2	
8.	Чирокскій	18788	18788	18788	0.28	37576	1.4	1.4	8.2	1.4	3.2	3.2	
9.	Шаргородскій	11154	1968	3886	0.00	10328	18.2	1.4	12.1	8.2	1.4	8.2	
10.	Янтарскій	20144	6866	23479	0.26	43607	2.1	1.4	8.2	1.4	7.2	1.4	
2. ПШЕНИЦА													
11.	Астраханскій	20144	6866	23479	0.26	43607	2.1	1.4	8.2	1.4	7.2	1.4	
12.	Енотаевскій	27523	11271	15294	0.22	39088	3.7	3.2	18.2	1.4	3.2	3.2	
13.	Июльскій	18788	18788	18788	0.28	37576	1.4	1.4	8.2	1.4	3.2	3.2	
14.	Лаганскій	11154	1968	3886	0.00	10328	18.2	1.4	12.1	8.2	1.4	8.2	
15.	Павловскій	20144	6866	23479	0.26	43607	2.1	1.4	8.2	1.4	7.2	1.4	
16.	Тамбовскій	27523	11271	15294	0.22	39088	3.7	3.2	18.2	1.4	3.2	3.2	
17.	Харьковскій	18788	18788	18788	0.28	37576	1.4	1.4	8.2	1.4	3.2	3.2	
18.	Чирокскій	11154	1968	3886	0.00	10328	18.2	1.4	12.1	8.2	1.4	8.2	
19.	Янтарскій	20144	6866	23479	0.26	43607	2.1	1.4	8.2	1.4	7.2	1.4	
3. ЯРОВОЙ ПШЕНИЦЫ													
20.	Астраханскій	11154	1968	3886	0.00	10328	18.2	1.4	12.1	8.2	1.4	8.2	
21.	Енотаевскій	20144	6866	23479	0.26	43607	2.1	1.4	8.2	1.4	7.2	1.4	
22.	Июльскій	27523	11271	15294	0.22	39088	3.7	3.2	18.2	1.4	3.2	3.2	
23.	Лаганскій	18788	18788	18788	0.28	37576	1.4	1.4	8.2	1.4	3.2	3.2	
24.	Павловскій	11154	1968	3886	0.00	10328	18.2	1.4	12.1	8.2	1.4	8.2	
25.	Тамбовскій	20144	6866	23479	0.26	43607	2.1	1.4	8.2	1.4	7.2	1.4	
26.	Харьковскій	27523	11271	15294	0.22	39088	3.7	3.2	18.2	1.4	3.2	3.2	
27.	Чирокскій	18788	18788	18788	0.28	37576	1.4	1.4	8.2	1.4	3.2	3.2	
28.	Янтарскій	11154	1968	3886	0.00	10328	18.2	1.4	12.1	8.2	1.4	8.2	
4. ОВЕСЪ													
29.	Астраханскій	20144	6866	23479	0.26	43607	2.1	1.4	8.2	1.4	7.2	1.4	
30.	Енотаевскій	27523	11271	15294	0.22	39088	3.7	3.2	18.2	1.4	3.2	3.2	
31.	Июльскій	18788	18788	18788	0.28	37576	1.4	1.4	8.2	1.4	3.2	3.2	
32.	Лаганскій	11154	1968	3886	0.00	10328	18.2	1.4	12.1	8.2	1.4	8.2	
33.	Павловскій	20144	6866	23479	0.26	43607	2.1	1.4	8.2	1.4	7.2	1.4	
34.	Тамбовскій	27523	11271	15294	0.22	39088	3.7	3.2	18.2	1.4	3.2	3.2	
35.	Харьковскій	18788	18788	18788	0.28	37576	1.4	1.4	8.2	1.4	3.2	3.2	
36.	Чирокскій	11154	1968	3886	0.00	10328	18.2	1.4	12.1	8.2	1.4	8.2	
37.	Янтарскій	20144	6866	23479	0.26	43607	2.1	1.4	8.2	1.4	7.2	1.4	
Всего по губерніи													

У Ъ З Д Ы	Посѣвная пло- щадь 1910 г. въ десятинахъ	Собрано	Посѣяно	Остат. за посѣв		Собрано со- ломы	На казен. десят.			Урожай самъ	Вѣсъ чет- верти
				В е с ь	На 1 душу налич.нас		Собрано	Посѣяно	Соломы		
П У Д О В Ъ											
Озимые хлѣба:											
1. РОЖЬ.											
Астраханскій . . .	845	11154	1268	9886	0,03	10225	13,2	1,5	12,1	8,8	8,0
Енотаевскій . . .	43194	89144	63665	25479	0,26	426077	2,1	1,5	9,9	1,4	7,8
Царевскій . . .	37379	275659	115875	159784	0,62	617186	7,4	3,1	16,5	2,5	7,5
Черноярскій . . .	59189	276928	197866	79062	0,36	886737	4,7	3,3	15,0	1,4	8,0
Въ губерніи	140607	652885	378674	274211	0,22	1940225	4,6	2,6	13,8	1,8	7,7
2. ПШЕНИЦА.											
Царевскій . . .	50	715	215	500	0,00	1070	14,3	4,3	21,4	3,3	8,8
Черноярскій . . .	7650	19890	19125	765	0,05	133110	2,6	2,5	17,4	1,0	8,3
Въ губерніи	7700	20605	19340	1265	0,00	134180	2,7	2,5	17,4	1,1	8,3
Яровые хлѣба:											
1. РОЖЬ.											
Енотаевскій . . .	73	657	234	423	0,00	730	9,0	3,2	10,0	2,8	8,0
Царевскій . . .	13133	191814	55954	135860	0,52	271382	14,6	4,3	20,6	3,4	7,9
Черноярскій . . .	2887	42604	12227	30377	0,22	57306	14,7	4,2	19,8	3,5	7,9
Въ губерніи	16093	235075	68415	166660	0,13	329418	14,6	4,3	20,5	3,4	7,9
2. ПШЕНИЦА.											
Астраханскій . . .	178	3649	712	2937	0,01	2848	20,5	4,0	16,0	5,1	8,5
Енотаевскій . . .	37903	278563	85509	193054	2,00	294430	7,3	2,3	7,8	3,2	8,7
Царевскій . . .	239865	384605	979127	2895478	1,12	3847703	16,1	4,1	16,0	4,0	8,2
Черноярскій . . .	64282	655091	228907	426184	3,02	692415	10,2	3,5	10,8	3,0	8,4
Въ губерніи	342228	4811908	1294255	3517653	2,82	4837396	14,1	3,8	14,1	3,7	8,2
3 ЯЧМЕНЬ.											
Царевскій . . .	2256	39866	8942	30924	0,12	45798	17,7	4,0	20,3	4,4	7,7
Черноярскій . . .	8409	67995	33636	34359	0,24	81594	8,1	4,0	9,7	2,0	7,4
Въ губерніи	10665	107861	42578	65283	0,05	127392	10,1	4,0	12,9	2,5	7,5
4. ГРЕЧИХА											
Черноярскій . . .	934	6169	1720	4449	0,00	6148	6,6	1,8	6,6	3,6	6,9

У Ъ З Д Ы	Посѣвная пло- щадь 1910 г. въ десятинахъ	Собрано	Посѣяно	Остат. за посѣв.		Собрано со- ломы	На казен. десят.			Урожай самъ	Вѣсъ чет- верги
				В е с ь	На 1 душу налич.нас.		Собрано	Посѣяно	Соломы		
5. ПРОСО.											
Астраханскій . . .	631	17226	947	16279	0,06	6310	27,3	1,5	10,0	18,0	8,0
Енотаевскій . . .	7692	47171	8717	38454	0,40	70759	6,1	1,1	9,2	5,5	8,0
Царевскій . . .	11478	100862	11478	89384	0,34	129406	8,8	1,0	10,7	8,8	8,3
Черноярскій . . .	7861	60594	7153	53441	0,38	92143	7,7	0,9	11,7	8,6	8,4
Въ губерніи	27662	225853	28295	197558	0,16	298618	8,1	1,0	10,8	8,1	8,3
6. Г РОХЪ.											
Енотаевскій . . .	42	466	105	361	0,00	—	11,5	2,5	—	4,4	9,0
Царевскій . . .	546	8666	2872	5794	0,02	—	15,9	5,2	—	3,0	9,3
Черноярскій . . .	343	1225	834	391	0,00	—	3,6	2,4	—	1,5	9,0
Въ губерніи	931	10357	3811	6546	0,01	—	11,1	4,1	—	2,7	9,3
7. ЧЕЧЕВИЦА.											
Енотаевскій . . .	42	483	84	399	0,00	—	11,5	2,0	—	5,8	8,5
Царевскій . . .	253	2979	1458	1521	0,01	—	11,8	5,8	—	2,0	9,9
Черноярскій . . .	107	1200	239	961	0,01	—	11,2	2,2	—	5,0	8,0
Въ губерніи	402	4662	1781	2881	0,00	—	11,6	4,4	—	2,6	9,2
8. КАРТОФЕЛЬ.											
Астраханскій . . .	1300	709072	174200	534872	1,95	—	545,4	134,0	—	4,0	8,0
Енотаевскій . . .	108	13478	7214	6264	0,06	—	124,8	66,8	—	1,9	8,0
Красноярскій . . .	124	25255	10217	15038	0,20	—	203,7	82,4	—	2,5	8,0
Царевскій . . .	1974	519536	99460	420076	1,62	—	263,2	50,4	—	5,2	8,8
Черноярскій . . .	1437	275957	94840	181117	1,28	—	192,0	66,0	—	2,9	8,3
Въ губерніи	4943	1543298	385931	1157367	0,93	—	312,2	78,3	—	4,0	8,3
9. ОВЕСЪ.											
Астраханскій . . .	156	3744	671	3073	—	1560	24,0	4,3	10,0	5,6	5,5
Енотаевскій . . .	239	3035	765	2270	—	4374	12,7	3,02	13,3	4,0	6,0
Царевскій . . .	3663	53050	17355	35695	—	60163	14,8	4,7	16,4	3,0	5,9
Черноярскій . . .	4331	39351	17893	21458	—	45910	9,1	4,1	10,6	2,2	5,7
Въ губерніи	8389	99180	36684	62496	—	112007	11,8	4,4	13,3	2,7	5,8

ВЪДОМОСТЬ № 6.

ВЪДОМОСТЬ № 5.

О сборѣ сѣна въ Астраханской губерніи
за 1910 годъ.

Уездъ	Цѣна въ рубль	Сѣна въ сѣнахъ	Сѣна въ сѣнахъ	Сѣна въ сѣнахъ	Сѣна въ сѣнахъ	Сѣна въ сѣнахъ		Сѣна въ сѣнахъ	
						Сѣна въ сѣнахъ	Сѣна въ сѣнахъ	Сѣна въ сѣнахъ	Сѣна въ сѣнахъ
Цѣна въ рубль	85018	304588	378	85018	304588	378	85018	304588	378
Дербентскій	85018	304588	378	85018	304588	378	85018	304588	378
Цѣрскій	85018	304588	378	85018	304588	378	85018	304588	378
Ивановскій	85018	304588	378	85018	304588	378	85018	304588	378
Енотаевскій	85018	304588	378	85018	304588	378	85018	304588	378
Усть-Ильинскій	85018	304588	378	85018	304588	378	85018	304588	378
Итого въ губерніи	85018	304588	378	85018	304588	378	85018	304588	378

У Б З Д Ы	СЪ НЕЗАЛИВНЫХЪ			СЪ ЗАЛИВНЫХЪ			В С Е Г О		
	Площадь луговъ въ десятинахъ	С Б О Р Ъ		Площадь луговъ въ десятинахъ	С Б О Р Ъ		Площадь луговъ въ десятинахъ	С Б О Р Ъ	
		Съ казен- ной деся- тины	Общій		Съ казен- ной деся- тины	Общій		Съ казен- ной деся- тины	Общій
	П У Д О В Ъ		П У Д О В Ъ		П У Д О В Ъ		П У Д О В Ъ		
Астраханскій	6400	53,5	342352	47336	119,4	5652732	53736	111,6	5995084
Енотаевскій	137	32,0	4384	105849	74,8	7915587	105986	74,7	7919971
Красноярскій	23840	40,5	966452	63423	78,1	4953984	87263	67,8	5920436
Царевскій	23562	37,8	892501	117075	72,4	8478172	140637	66,6	9370673
Черноярскій	28980	28,9	837195	31093	54,8	1702863	60073	42,3	2540058
Итого въ губерніи	82919	37,9	3042884	364776	78,9	28703338	447695	70,9	31746222

ВѢДОМОСТЬ № 6.

О состояніи и движеніи продовольственныхъ средствъ по сельскимъ обществамъ Астраханской губерніи

къ 1 января 1911 года.

Имя общества	Видъ общества	Число домохозяйствъ	Число жителей	Въ наличности		Въ употребленіи		Въ продажѣ		Въ закупкѣ		Итого
				Хлѣба	Сѣна	Хлѣба	Сѣна	Хлѣба	Сѣна	Хлѣба	Сѣна	
Царевскіе	Сельское	101100	101100	11945	11945	2239	2239	—	—	—	—	121689
Добровольскіе	Сельское	101100	101100	11945	11945	2239	2239	—	—	—	—	121689
Енолевскіе	Сельское	101100	101100	11945	11945	2239	2239	—	—	—	—	121689
Краснообонскіе	Сельское	101100	101100	11945	11945	2239	2239	—	—	—	—	121689
Усольскіе	Сельское	101100	101100	11945	11945	2239	2239	—	—	—	—	121689
Итого		505500	505500	59730	59730	11195	11195	—	—	—	—	566695

Название уѣздовъ	Число душъ облагаемыхъ сборомъ	Къ 1 января 1910 года состояло				Въ теченіе 1910 года поступило				Въ теченіе 1910 года выдано						Къ 1 января 1911 года состоитъ				Недостаеъ до полной нормы			
		Хлѣба		Денегъ		Хлѣба		Денегъ		ВЪ ССУДУ			Изъ излиш- ка на осн. цир М. В. Д. № 34 1904 г.	Хлѣба		Денегъ		Хлѣба		Денегъ			
		пуд.	ф.	руб.	к.	пуд.	ф.	руб.	к.	пуд.	ф.	руб.		к.	руб.	к.	пуд.	ф.	руб.	к.	пуд.	ф.	руб.
													Хлѣба										
Астраханскій . . .	44291	—	—	153110	52	—	—	6559	29	—	—	—	—	5164	40	—	—	154505	41	—	—	7745	25
Красноярскій . . .	16585	—	—	60967	64	—	—	2582	95	—	—	—	—	1264	75	—	—	62285	84	—	—	254	34
Енотаевскій . . .	62585	62754	22	158706	96	5533	5	7395	54	5204	5	2746	29	—	—	63083	22	163356	21	—	—	—	—
Черноярскій . . .	104109	76119	10 ¹ / ₂	17467	87	11547	25 ¹ / ₂	12536	62	9493	38	149	—	—	—	78172	38	29855	49	102469	15	38036	22
Царевскій	186178	197777	8	124291	17	17826	36	41077	25	4975	39	4826	15	—	—	210628	5	160542	27	16592	23	48108	33
Итого	413748	336651	¹ / ₂	514544	16	34907	26 ¹ / ₂	70151	65	19674	2	7721	44	6429	15	351884	25	570545	22	119061	38	94144	14

Итого въ губерніи 82919 37, 3042884 78, 28703338 447695 70, 317462 12

ВЪДОМОСТЬ № 7.

О фабрикахъ и заводахъ съ производительностью
болѣе 1000 р. въ годъ въ Астраханской губерніи

за 1910 годъ.

а) Обрабатывающіе животныя продукты		б) Обрабатывающіе растительныя продукты		в) Текстильные производства		г) Ситничья промышленность	
Количество	Производительность въ руб.	Количество	Производительность въ руб.	Количество	Производительность въ руб.	Количество	Производительность въ руб.
1	8000	1	8000	1	8000	1	8000
2	32000	2	32000	2	32000	2	32000
3	32000	3	32000	3	32000	3	32000
4	32000	4	32000	4	32000	4	32000
5	32000	5	32000	5	32000	5	32000
6	32000	6	32000	6	32000	6	32000
7	32000	7	32000	7	32000	7	32000
8	32000	8	32000	8	32000	8	32000
9	32000	9	32000	9	32000	9	32000
10	32000	10	32000	10	32000	10	32000
11	32000	11	32000	11	32000	11	32000
12	32000	12	32000	12	32000	12	32000
13	32000	13	32000	13	32000	13	32000
14	32000	14	32000	14	32000	14	32000
15	32000	15	32000	15	32000	15	32000
16	32000	16	32000	16	32000	16	32000
17	32000	17	32000	17	32000	17	32000
18	32000	18	32000	18	32000	18	32000
19	32000	19	32000	19	32000	19	32000
20	32000	20	32000	20	32000	20	32000
21	32000	21	32000	21	32000	21	32000
22	32000	22	32000	22	32000	22	32000
23	32000	23	32000	23	32000	23	32000
24	32000	24	32000	24	32000	24	32000
25	32000	25	32000	25	32000	25	32000
26	32000	26	32000	26	32000	26	32000
27	32000	27	32000	27	32000	27	32000
28	32000	28	32000	28	32000	28	32000
29	32000	29	32000	29	32000	29	32000
30	32000	30	32000	30	32000	30	32000
31	32000	31	32000	31	32000	31	32000
32	32000	32	32000	32	32000	32	32000
33	32000	33	32000	33	32000	33	32000
34	32000	34	32000	34	32000	34	32000
35	32000	35	32000	35	32000	35	32000
36	32000	36	32000	36	32000	36	32000
37	32000	37	32000	37	32000	37	32000
38	32000	38	32000	38	32000	38	32000
39	32000	39	32000	39	32000	39	32000
40	32000	40	32000	40	32000	40	32000
41	32000	41	32000	41	32000	41	32000
42	32000	42	32000	42	32000	42	32000
43	32000	43	32000	43	32000	43	32000
44	32000	44	32000	44	32000	44	32000
45	32000	45	32000	45	32000	45	32000
46	32000	46	32000	46	32000	46	32000
47	32000	47	32000	47	32000	47	32000
48	32000	48	32000	48	32000	48	32000
49	32000	49	32000	49	32000	49	32000
50	32000	50	32000	50	32000	50	32000
51	32000	51	32000	51	32000	51	32000
52	32000	52	32000	52	32000	52	32000
53	32000	53	32000	53	32000	53	32000
54	32000	54	32000	54	32000	54	32000
55	32000	55	32000	55	32000	55	32000
56	32000	56	32000	56	32000	56	32000
57	32000	57	32000	57	32000	57	32000
58	32000	58	32000	58	32000	58	32000
59	32000	59	32000	59	32000	59	32000
60	32000	60	32000	60	32000	60	32000
61	32000	61	32000	61	32000	61	32000
62	32000	62	32000	62	32000	62	32000
63	32000	63	32000	63	32000	63	32000
64	32000	64	32000	64	32000	64	32000
65	32000	65	32000	65	32000	65	32000
66	32000	66	32000	66	32000	66	32000
67	32000	67	32000	67	32000	67	32000
68	32000	68	32000	68	32000	68	32000
69	32000	69	32000	69	32000	69	32000
70	32000	70	32000	70	32000	70	32000
71	32000	71	32000	71	32000	71	32000
72	32000	72	32000	72	32000	72	32000
73	32000	73	32000	73	32000	73	32000
74	32000	74	32000	74	32000	74	32000
75	32000	75	32000	75	32000	75	32000
76	32000	76	32000	76	32000	76	32000
77	32000	77	32000	77	32000	77	32000
78	32000	78	32000	78	32000	78	32000
79	32000	79	32000	79	32000	79	32000
80	32000	80	32000	80	32000	80	32000
81	32000	81	32000	81	32000	81	32000
82	32000	82	32000	82	32000	82	32000
83	32000	83	32000	83	32000	83	32000
84	32000	84	32000	84	32000	84	32000
85	32000	85	32000	85	32000	85	32000
86	32000	86	32000	86	32000	86	32000
87	32000	87	32000	87	32000	87	32000
88	32000	88	32000	88	32000	88	32000
89	32000	89	32000	89	32000	89	32000
90	32000	90	32000	90	32000	90	32000
91	32000	91	32000	91	32000	91	32000
92	32000	92	32000	92	32000	92	32000
93	32000	93	32000	93	32000	93	32000
94	32000	94	32000	94	32000	94	32000
95	32000	95	32000	95	32000	95	32000
96	32000	96	32000	96	32000	96	32000
97	32000	97	32000	97	32000	97	32000
98	32000	98	32000	98	32000	98	32000
99	32000	99	32000	99	32000	99	32000
100	32000	100	32000	100	32000	100	32000

ВЪДОМОСТЬ № 8.

О ходѣ торговли на ярмаркахъ въ Астраханской губерніи

за 1910 годъ.

Уездъ	Имя ярмарки	Дата	Въходящая торговля	Исходящая торговля	Итого
Красноярскій уездъ	Кордуанъ	15 мая	54600	41625	96225
	Итого		54600	41625	96225
Енисейскій уездъ	Итого		118760	42755	161515
	Итого		118760	42755	161515
С. Вар.-Ахтубинское	8 февраля	5230	1370	6600	
	Итого		5230	1370	6600
С. Владимирока	15 февраля	55700	4530	60230	
	Итого		55700	4530	60230
Итого по губерніи			256830	190070	446900
	Итого		256830	190070	446900

Города и села, въ которыхъ были ярмарки	Когда ярмарка состоялась	Товаровъ всякаго рода		Въ томъ числѣ скота	
		Привезено	Продано	Пригнано	Продано
		Н а с у м м у			
Енотаевскій уѣздъ.					
С. Болхуны	6 іюня	293041	145953	198000	117150
	15 августа	175830	70930	144200	56500
	8 октября	173460	72880	131800	56000
	26 октября	192040	73490	131800	46100
Итого . . .	4 ярмарки	834371	363253	605800	275750
Г. Енотаевскъ	20 января	110563	54498	47163	19528
	20 мая	77362	46417	23000	10855
Итого . . .	2 ярмарки	187925	100915	70163	30413
С. Никольское	29 іюня	357505	134090	327900	118700
	8 сентября	170632	92931	143600	78380
	6 декабря	107045	52040	84050	45575
Итого . . .	3 ярмарки	635182	279061	555550	242655
С. Сасыколи	1 марта	83267	43824	65164	34788
	18 іюня	141600	65590	97050	42800
	8 ноября	75932	30740	42992	15565
Итого . . .	3 ярмарки	300799	140154	205206	93153
С. Селитренное	1 октября	299210	242020	36000	48500
Всего по уѣзду.	13 ярмарокъ	2257487	1125403	1472719	690471

Города и села, въ которыхъ были ярмарки	Когда ярмарка состоялась	Товаровъ всякаго рода		Въ томъ числѣ скота	
		Привезено	Продано	Пригнано	Продано
Н а с у м м у					
Красноярскій уѣздъ.					
С. Кордуанъ	15 мая	54600	41625	38450	31000
	1 сентября	171050	112005	140750	89750
Итого . . .	2 ярмарки	225650	153630	179200	120750
С. Сеитовское	23 августа	29550	12275	20950	10000
С. Хожегаевское . . .	15 сентября	118760	42755	72110	23705
Всего по уѣзду.	4 ярмарки	373960	208660	272260	154455
Царевскій уѣздъ.					
С. Быково	27 мая	56830	50335	26950	26950
	15 августа	151800	93405	70300	59030
	15 декабря	48200	46330	45600	42000
Итого . . .	3 ярмарки	256830	190070	142850	127980
С. Вер.-Ахтубинское	8 февраля	5230	1370	5230	1370
	6 декабря	5450	1650	5450	1650
Итого . . .	2 ярмарки	10680	3020	10680	3020
Сл. Владимировка	15 февраля	55700	4530	13250	2500
	23 апрѣля	188950	53150	135150	46550
	6 сентября	355625	52390	184600	20490
	25 декабря	125940	28522	59200	15340
Итого . . .	4 ярмарки	726215	138592	392200	84880

Города и села, въ которыхъ были ярмарки	Когда ярмарка состоялась	Товаровъ всякаго рода		Въ томъ числѣ скота	
		Привезено	Продано	Пригнано	Продано
Н а с у м м у					
С. Житкуръ	1 мая	93845	83763	80720	80720
	23 августа	37720	21023	21550	13598
Итого . .	2 ярмарки	131565	104786	102270	94318
С. Заплавное	10 февраля	140640	27795	20700	10350
	6 сентября	155300	63945	17100	7600
Итого . .	2 ярмарки	295940	91740	37800	17950
С. Калмыцкая-Балка	20 августа	53530	48035	25100	25100
	20 декабря	36050	35420	30600	30600
Итого . .	2 ярмарки	89580	83455	55700	55700
Сл. Капустинъ-Яръ	20 января	230300	86400	133600	73600
	1 августа	45625	28040	44725	27835
	18 октября	208050	93550	81800	48700
Итого . .	3 ярмарки	483975	207990	260125	150135
Сл. Николаевская	2 марта	214100	183490	213500	183000
	3 июня	301500	192750	295500	191000
	1 октября	298840	144410	298840	144410
Итого . .	3 ярмарки	814340	520650	807840	518410
С. Пологов-Займище	18 февраля	5770	2081	1700	800
	30 августа	51088	6837	9825	2610
	17 декабря	46300	7835	11000	2200
Итого . .	3 ярмарки	103158	16753	22525	5610

Города и села, въ которыхъ были ярмарки	Когда ярмарка состоялась	Товаровъ всякаго рода		Въ томъ числѣ скота	
		Привезено	Продано	Пригнано	Продано
		Н а с у м м у			
С. Пришибъ	6 октября	127550	25400	13150	6100
Сл. Рахника	23 апрѣля	77650	54150	70500	51000
	29 августа	295200	194550	233000	178000
Итого	2 ярмарки	372850	248700	303500	229000
С. Ср.-Ахтубинское	17 февраля	955589	329501	722500	263750
	11 октября	364210	176760	77430	77430
	1 декабря	50400	—	50400	—
Итого	3 ярмарки	1370199	506261	850330	341180
Г. Царевъ	18 юля	351800	96470	216000	70000
	20 сентября	113356	21442	70500	9462
	6 ноября	82650	26224	50500	11049
	15 декабря	12490	4445	1290	600
Итого	4 ярмарки	560296	148581	338290	91111
Всего по уѣзду	34 ярмарки	5343178	2285998	3337260	1725394
Черноярскій уѣздъ.					
С. Аксай	22 августа	113400	11000	113400	11000
	22 октября	311150	144000	169900	89400
Итого	2 ярмарки	424550	155000	283300	100400
С. Валувка	27 мая	168370	55874	153200	50764

Города и села, въ которыхъ были ярмарки	Когда ярмарка состоялась	Товаровъ всякаго рода		Въ томъ числѣ скота	
		Привезено	Продано	Пригнано	Продано
		Н а с у м м у			
С. Вязовка	17 марта	6250	5295	4800	4800
	18 октября	25750	5500	25750	5500
	20 декабря	1990	504	1990	504
Итого	3 ярмарки	33990	11299	32540	10804
С. Завѣтное	13 марта	154000	91850	153000	91000
	6 июня	333160	123760	237900	75500
	1 сентября	371390	205080	256600	159200
Итого	3 ярмарки	858550	420690	647500	325700
С. Каменный-Ярь	30 мая	71500	30600	71500	30600
С. Киселево	1 апрѣля	153465	108885	141000	104850
	15 июля	189340	65955	173000	58600
	9 октября	575620	153200	377500	139200
Итого	3 ярмарки	918425	328040	691500	302650
С. Кормовое	12 июля	171110	16664	108810	12964
	22 октября	43676	7668	35925	4810
Итого	2 ярмарки	214786	24332	144735	17774
С. Кресты	25 марта	409140	130402	402510	127694
	15 августа	775530	118125	720050	95000
	21 ноября	6120	815	4150	—
Итого	3 ярмарки	1190790	249342	1126710	222694

Города и села, въ которыхъ были ярмарки	Когда ярмарка состоялась	Товаровъ разнаго рода		Въ томъ числѣ скота	
		Привезено	Продано	Пригнано	Продано
		Н а с у м м у			
С. Пріютное.....	13 поября	117950	31430	30000	8000
С. Ремитное	22 апрѣля	132250	70888	130600	70173
	1 октября	348820	128055	216100	67400
Итого..	2 ярмарки	481070	198943	346700	137573
С. Соленое-Займище.	1 марта	17520	2520	17450	2500
С. Солодники	9 мая	20000	12000	20000	12000
	26 сентября	18240	4845	18240	4845
Итого..	2 ярмарки	38240	16845	38240	16845
С. Старицы	9 марта	2500	1000	2500	1000
С. Торговое	1 августа	324960	126515	273500	109200
	8 ноября	210395	121625	144200	74700
Итого..	2 ярмарки	535355	248140	421700	183900
С. Троицкое, Элект. вол.	20 іюля	33000	11450	31000	9950
С. Тундутово	1 мая	67005	46970	43090	25000
	8 сентября	128210	80758	83850	51250
	30 октября	220400	118600	174000	86400
Итого..	3 ярмарки	415615	246328	300940	162650
С. Уланъ-Эрге	21 сентября	187895	49125	81250	21300

Города и села, въ которыхъ были ярмарки	Когда ярмарка состоялась	Товаровъ разнаго рода		Въ томъ числѣ скота	
		Привезено	Продано	Пригнано	Продано
Н а с у м м у					
С. Цацы	7 апрѣля	28000	13880	28000	13880
	15 августа	68300	46350	68300	46350
Итого . . .	2 ярмарки	96300	60230	96300	60230
Г. Черный-Ярь . . .	7 января	48150	24250	46250	22900
	20 февраля	15000	12500	15000	12500
	27 мая	362050	216650	326350	195350
	14 сентября	168490	74140	126200	56760
Итого . . .	4 ярмарки	593690	327540	513800	287510
Всего по уѣзду. Калмыцкая степь.	38 ярмарокъ	6500096	2468728	5030865	1952844
Элиста	27 апрѣля	391865	192875	270550	155700
	10 августа	280975	121352	176240	88260
	18 октября	518463	37486	10200	5570
Всего въ степи.	3 ярмарки	1191303	351713	456990	249530
Внутренняя Киргизская Орда.					
Ахунскій хуторъ . . .	8 мая	1143590	932605	701110	687185
	14 сентября	1144620	844757	467851	354679
Итого . . .	2 ярмарки	2290210	1777362	1168961	1041864
Новая Казанка . . .	1 августа	131818	24296	125388	20440
Таловка	25 августа	222430	158430	112730	112730
Всего въ ордѣ .	4 ярмарки	2642458	1960088	1407079	1175034
Всего въ губерніи.	96 ярмарокъ	18308482	8400590	11977173	5947728

ВЪДОМОСТЬ № 9.

О податяхъ и недоимкахъ по Астраханской губернии за 1910 годъ.

Земскихъ сборовъ:			Выкупныхъ платежей:		
Всего	Оклада	Недоимка	Съ бывшаго государственнаго кредита по закону 12 июня 1886 г.	Съ бывшаго государственнаго кредита по закону 12 июня 1886 г.	Съ бывшаго государственнаго кредита по закону 12 июня 1886 г.
16 888	70 446	51 731	944 07	—	—
19 888	70 446	51 731	944 07	—	—
21 780	70 446	51 731	944 07	—	—
28 147	13 627	41 685	—	—	—
28 147	13 627	41 685	—	—	—

	Слѣдовало поступить				Вновь причислено				Исключено				Взыскано				Осталось къ 1-му января 1911 г.					
	Недоимокъ		Оклада		Недоимокъ		Оклада		Недоимокъ		Оклада		Недоимокъ		Оклада		Всего					
	руб.	к.	руб.	к.	руб.	к.	руб.	к.	руб.	к.	руб.	к.	руб.	к.	руб.	к.	руб.	к.				
Подати и окладные платежи:																						
Оброчной подати и дополнительнаго къ ней сбора:																						
Съ государственныхъ крестьянъ всѣхъ наименованій.																						
Государственнаго поземельнаго налога	4168	51	16089	72	70	60	136		126	98	114	02	1099	62	14383	13	3012	51	1729	31	4741	82
Итого	4168	51	16089	72	70	60	136		126	98	114	02	1099	62	14383	13	3012	51	1729	31	4741	82
Сборы съ ночевыхъ инородцевъ:																						
Подать со скота калмыковъ Астраханской губерніи	65062	83	130553	60	—	—	119		715	85	—	—	13261	97	114928	95	51085	01	15744	40	66829	41
Подать со скота киргизовъ Внутренней Орды	58747	06	187283	88	194	66	286		224	18	49	02	57284	94	127436	02	1432	60	60084	90	61517	50
Итого	123809	89	317837	48	194	66	405		940	03	49	02	70546	91	242364	97	52517	61	75829	30	128346	91
Земскихъ сборовъ:																						
На губернскія повинности	216778	18	640895	—	1956	62	49009		—	—	12513	34	93499	18	585471	67	125235	62	91919	09	217154	71
На частныя повинности съ дворянскихъ имѣній	5578	82	11011	—	—	—	838		—	—	—	—	3752	75	7230	96	1826	07	4618	76	6444	83
Итого	222357	—	651906	—	1956	62	49847		—	—	12513	34	97251	93	592702	63	127061	69	94537	85	223599	54
Выкупныхъ платежей:																						
Съ бывшихъ государственныхъ крестьянъ по закону 12 іюня 1886 г.	5173	19	944	07	—	—	—		—	—	—	—	2218	35	—	—	2954	84	944	07	3898	91
Итого	5173	19	944	07	—	—	—		—	—	—	—	2218	35	—	—	2954	84	944	07	3898	91
Всего	355508	59	986777	27	2221	88	50390		1067	01	12676	38	171116	81	849450	73	185546	65	175040	53	360587	18

	Слѣдовало поступить				Вновь причислено				Исключено		Взыскано				Осталось къ 1-му января 1911 г.									
	Недоимокъ		Оклада		Недоимокъ		Оклада		Недоимокъ		Оклада		Недоимокъ		Оклада		Всего							
	руб.	к.	руб.	к.	руб.	к.	руб.	к.	руб.	к.	руб.	к.	руб.	к.	руб.	к.	руб.	к.						
Налога съ недвижимыхъ имуществъ въ городахъ, посадахъ и мѣстечкахъ	9537	88	141000	—	—	—	—	—	—	—	—	—	—	6688	60	131596	61	2849	28	9403	39	12252	67	
Пени за неплатежъ онаго ..	—	—	—	—	1248	39	—	—	—	—	—	—	—	1248	39	—	—	—	—	—	—	—	—	
Итого..	9537	88	141000	—	1248	39	—	—	—	—	—	—	—	7936	99	131596	61	2849	28	9403	39	12252	67	
Государственнаго квартирнаго налога	9070	11	31519	50	—	—	—	—	215	25	191	25	2271	42	29333	—	6583	44	1995	25	8578	69	—	—
Пени за неплатежъ онаго ..	—	—	—	—	836	77	—	—	—	—	—	—	836	77	—	—	—	—	—	—	—	—	—	—
Итого..	9070	11	31519	50	836	77	—	—	215	25	191	25	3108	19	29333	—	6583	44	1995	25	8578	69	—	—
Другихъ разныхъ взысканій:																								
Главнаго Управленія Почтъ и Телеграфовъ	1985	49	—	—	83	—	—	—	—	—	—	—	83	—	—	—	1985	49	—	—	—	—	1985	49
Министерства Внутреннихъ Дѣлъ	1500	—	—	—	968	65	—	—	—	—	—	—	72	19	—	—	2396	46	—	—	—	—	2396	46
Департамента Государственнаго Казначейства	65451	94	—	—	10642	08	—	—	—	—	—	—	62416	17	—	—	13677	85	—	—	—	—	13677	85
Департамента окладныхъ сборовъ	3593	52	—	—	7639	13	—	—	68	35	—	—	5469	09	—	—	5695	21	—	—	—	—	5695	21
Министерства Торговли и Промышленности	1835	30	—	—	—	—	—	—	—	—	—	—	—	—	—	—	1835	30	—	—	—	—	1835	30
Министерства Юстиціи	11700	87	—	—	5698	69	—	—	2712	83	—	—	1358	09	—	—	13328	64	—	—	—	—	13328	64
Главнаго Интендантскаго Управленія	—	—	—	—	315	—	—	—	—	—	—	—	—	—	—	—	315	—	—	—	—	—	315	—

	Слѣдовало поступить				Вновь причислено				Исключено				Взыскано				Осталось къ 1-му января 1911 г.					
	Недоимокъ		Оклада		Недоимокъ		Оклада		Недоимокъ		Оклада		Недоимокъ		Оклада		Недоимокъ		Оклада		Всего	
	руб.	к.	руб.	к.	руб.	к.	руб.	к.	руб.	к.	руб.	к.	руб.	к.	руб.	к.	руб.	к.	руб.	к.	руб.	к.
Главнаго Артиллерійскаго Управленія	—	—	—	—	10	—	—	—	—	—	—	—	—	—	—	—	10	—	—	—	10	—
Итого..	86067	12	—	—	25044	70	—	—	2781	18	—	—	69398	54	—	—	38932	10	—	—	38932	10
Въ томъ числѣ взысканій на отвѣтственности губернскаго начальства.																						
По вѣдомству:																						
Министерства Внутреннихъ Дѣлъ	1500	—	—	—	968	65	—	—	—	—	—	—	72	19	—	—	2396	46	—	—	2396	46
Главнаго Управленія Почтъ и Телеграфовъ	1985	43	—	—	83	—	—	—	—	—	—	—	83	—	—	—	1985	49	—	—	1985	49
Департамента Государствен- наго Казначейства	61137	74	—	—	44	79	—	—	—	—	—	—	53199	10	—	—	7983	43	—	—	7983	43
Департамента окладныхъ сбо- ровъ	3593	52	—	—	7639	13	—	—	68	35	—	—	5469	09	—	—	5695	21	—	—	5695	21
Министерства Торговли и Промышленности	1835	30	—	—	—	—	—	—	—	—	—	—	—	—	—	—	1835	30	—	—	1835	30
Министерства Юстиціи	11700	87	—	—	5698	69	—	—	2712	83	—	—	1358	09	—	—	13328	64	—	—	13328	64
Главнаго Интендантскаго Управленія	—	—	—	—	3	15	—	—	—	—	—	—	—	—	—	—	3	15	—	—	3	15
Главнаго Артиллерійскаго Управленія	—	—	—	—	10	—	—	—	—	—	—	—	—	—	—	—	10	—	—	—	10	—
Всего.....	81752	92	—	—	14447	41	—	—	2781	18	—	—	60181	47	—	—	33237	68	—	—	33237	68

Итого	Всего	Городов	Уездов	Городов	Уездов
-------	-------	---------	--------	---------	--------

В ъ д о м о с т ь № 10.

О распределеніи недоимокъ по городамъ и уѣздамъ

къ 1-му января 1911 года.

100895	—	9197	383	2996	1111
44420	41	68829	23	133	—
1706	—	—	—	—	—
4119	—	—	—	—	—
1089	—	—	—	—	—
99	—	—	—	—	—
187837	—	—	—	—	—
1369	—	—	—	—	—
4223	—	—	—	—	—
—	50	61217	—	—	—

247596	91	829123	14741	—	—
--------	----	--------	-------	---	---

Наименованіе городовъ и уѣздовъ	Недоимокъ						Н е д о и м о к ъ									
	Государственнаго поземельнаго налога		Сбора съ кочевыхъ и бродячихъ инородцевъ		По земскимъ сборамъ		Выкупныхъ платежей		Налога съ недвижимыхъ имуществъ		Государствениаго квартирнаго налога		По разнымъ взысканіямъ		В С Е Г О	
	РУБ.	КОП.	РУБ.	КОП.	РУБ.	КОП.	РУБ.	КОП.	РУБ.	КОП.	РУБ.	КОП.	РУБ.	КОП.	РУБ.	КОП.
Городъ Астрахань	—	23	—	—	100895	45	—	—	9107	35	7996	81	9971	34	127971	18
Астраханскій уѣздъ	133	53	66829	41	44420	48	—	—	—	—	—	—	8861	21	120244	63
Г. Красный-Яръ	—	—	—	—	1706	42	—	—	1799	99	313	55	47	—	3866	96
Красноярскій уѣздъ	218	35	—	—	4719	39	—	—	—	—	—	—	917	43	5855	17
Г. Енотаевскъ	—	—	—	—	414	59	—	—	1384	99	62	75	578	30	1440	63
Енотаевскій уѣздъ	54	11	—	—	1069	32	—	—	—	—	—	—	2269	08	3392	51
Г. Черный-Яръ	—	—	—	—	99	19	—	—	69	20	37	08	275	60	481	07
Черноярскій уѣздъ	4192	65	—	—	57937	10	3898	91	—	—	—	—	6116	90	72145	56
Г. Царевъ	—	—	—	—	1369	85	—	—	891	14	168	50	384	70	2814	19
Царевскій уѣздъ	142	95	—	—	4522	92	—	—	—	—	—	—	6103	72	10769	59
Киргизская орда	—	—	61517	50	—	—	—	—	—	—	—	—	1571	52	63089	02
Итого	4741	82	128346	91	217154	71	3898	91	12252	67	8578	69	37096	80	412070	51

И. Ф. М. И. Д. Н. О. М. Н. О. К. Р. П.

В. С. К. Л. О.		По балансу		По балансу		По балансу		По балансу	
Код.	Сумма	Код.	Сумма	Код.	Сумма	Код.	Сумма	Код.	Сумма
18	152511	34	9971	81	7999	32	9107	—	—
93	150344	51	8861	—	—	—	66899	14	—
98	3888	—	45	52	313	99	1509	—	—
15	2222	43	915	—	—	—	—	—	—
93	1440	30	258	59	63	99	1384	—	—
91	3395	08	3389	—	—	—	—	—	—
05	481	60	552	08	35	50	69	—	—
26	73142	90	6116	—	—	—	—	—	—
19	2814	50	384	50	168	14	891	—	—
93	10789	53	6103	—	—	—	—	—	—
05	63088	25	1251	—	—	—	74519	05	—

16	12522	1628	14828	93	931096	20	415050	21	—
----	-------	------	-------	----	--------	----	--------	----	---

Въ началу 1910 года оставалось содержавшихся под стражею

Въ началу 1911 года оставалось содержавшихся под стражею

Въ началу 1910 года оставалось содержавшихся под стражею

ВСЕГО

Въ началу 1910 года оставалось содержавшихся под стражею	Въ началу 1911 года оставалось содержавшихся под стражею	Въ началу 1910 года оставалось содержавшихся под стражею	Въ началу 1911 года оставалось содержавшихся под стражею	Въ началу 1910 года оставалось содержавшихся под стражею	Въ началу 1911 года оставалось содержавшихся под стражею	Въ началу 1910 года оставалось содержавшихся под стражею	Въ началу 1911 года оставалось содержавшихся под стражею	Въ началу 1910 года оставалось содержавшихся под стражею	Въ началу 1911 года оставалось содержавшихся под стражею
3130	108	858	85	464	55	470	5	63	33
431	134	38	134	38	134	38	134	38	134

ВЪ ДОМОСТЬ № 11.

О лицахъ содержащихся подъ стражею въ Астраханской губерніи

за 1910 годъ.

Въ 1910 году въ виду въсѣятовъ

Въ 1910 году въ виду въсѣятовъ

Въ началу 1911 года оставалось содержавшихся подъ стражею

Въ началу 1910 года оставалось содержавшихся подъ стражею	Въ началу 1911 года оставалось содержавшихся подъ стражею	Въ началу 1910 года оставалось содержавшихся подъ стражею	Въ началу 1911 года оставалось содержавшихся подъ стражею	Въ началу 1910 года оставалось содержавшихся подъ стражею	Въ началу 1911 года оставалось содержавшихся подъ стражею	Въ началу 1910 года оставалось содержавшихся подъ стражею	Въ началу 1911 года оставалось содержавшихся подъ стражею	Въ началу 1910 года оставалось содержавшихся подъ стражею	Въ началу 1911 года оставалось содержавшихся подъ стражею
3225	108	845	85	461	88	448	3	21	16
462	16	21	16	21	16	21	16	21	16

Къ началу 1910 года оставалось содержащихся подъ стражею

По какой причинѣ содержались						Въ какихъ мѣстахъ содержались								
До постановленія приговора судомъ		По распоряженію административной власти		По приговорамъ судебныхъ мѣстъ		ВСЕГО		Въ арестантскихъ ротахъ	Въ тюрьмахъ	На гауптвахтѣ	Въ мѣстахъ заключенія при мировыхъ учрежденияхъ	При полиціяхъ и станіяхъ	Въ различныхъ помѣщеніяхъ малолѣтнихъ арестантовъ	Въ должговыхъ тюрьмахъ и отдѣленіяхъ
Муж.	Жен.	Муж.	Жен.	Муж.	Жен.	Муж.	Жен.							
431	32	63	5	470	25	964	62	—	856	—	106	31	30	3

Въ 1910 году прибыло арестантовъ

2006	112	10074	1105	3017	472	15097	1689	—	3648	—	3063	10049	19	7
------	-----	-------	------	------	-----	-------	------	---	------	---	------	-------	----	---

Въ 1910 году выбыло арестантовъ

1975	128	10086	1107	3039	459	15100	1694	—	3659	—	3061	10045	24	5
------	-----	-------	------	------	-----	-------	------	---	------	---	------	-------	----	---

Къ началу 1911 года осталось содержащихся подъ стражей

462	16	51	3	448	38	961	57	—	845	—	108	35	25	5
-----	----	----	---	-----	----	-----	----	---	-----	---	-----	----	----	---

ВЪДОМОСТЬ № 12.

О числѣ и родѣ преступленій по Астраханской губерніи

за 1910 годъ.

ВЪДОМОСТЬ № 13.
 О числѣ и родѣ преступленій по калмыцкимъ и киргизскимъ дѣламъ
 за 1910 годъ.

Видъ преступленія	Муж.	Жен.	Всего
Убийство	1	0	1
Кража	10	1	11
Воровство	1	0	1
Иные	0	0	0
Итого	11	1	12

ВЪДОМОСТЬ № 13.

О числѣ и родѣ преступленій по калмыцкимъ и киргизскимъ дѣламъ

за 1910 годъ.

Видъ преступленія	Муж.	Жен.	Всего
Убийство	1	0	1
Кража	10	1	11
Воровство	1	0	1
Иные	0	0	0
Итого	11	1	12

ВЪДОМОСТЬ № 14.

О пожарахъ въ Астраханской губерніи

за 1910 годъ.

№ п/п	Уездъ	Городъ	Сл. населеніе	Пожаровъ	Площадь	Сумма	Въ 1910 году		
							Число	Сумма	
1	Астраханскій	Астрахань	11	11	11	11	11	11	
2	Козьмодемьянскій	Козьмодемьянскъ	11	11	11	11	11	11	
3	Красноярскій	Красноярскъ	11	11	11	11	11	11	
4	Царицынскій	Царицынъ	11	11	11	11	11	11	
5	Первоуральскій	Первоуральскъ	11	11	11	11	11	11	
Итого по губерніи							55	55	55

Примечаніе: 1) Въ графѣ "Уездъ" означены пожары, происшедшіе въ населенныхъ пунктахъ уездовъ.

ГОРОДА И УЪЗДЫ	Въ зимніе мѣсяцы			Въ весенніе мѣсяцы			Въ лѣтніе мѣсяцы			Въ осенніе мѣсяцы			Всего въ году			Причина пожаровъ				
	Число по- жаровъ	Число по- горѣвшихъ дворовъ	Сумма убытковъ РУБ.	Число по- жаровъ	Число по- горѣвшихъ дворовъ	Сумма убытковъ РУБ.	Число по- горѣвшихъ дворовъ	Сумма убытковъ РУБ.	Число по- жаровъ	Число по- горѣвшихъ дворовъ	Сумма убытковъ РУБ.	Число по- жаровъ	Число по- горѣвшихъ дворовъ	Сумма убытковъ РУБ.	Отъ молніи	Отъ дурного устройства печей и трубъ	Отъ неосторожности	Отъ поджога	Отъ другихъ причинъ	
																				Отъ молніи
Въ городахъ:																				
Астрахани	21	4	21379	20	2	2648	18	1	48910	15	—	18745	74	7	115519	—	11	28	1	34
Енотаевскѣ	—	—	—	—	—	—	—	—	—	—	—	—	—	—	—	—	—	—	—	—
Красномъ-Яру	1	—	170	3	—	491	—	—	—	4	—	160	8	—	5245	—	—	2	2	4
Царевѣ	1	—	25	—	—	—	—	—	—	4	—	500	5	—	525	—	2	1	—	1
Черномъ-Яру	1	—	100	2	—	3090	—	—	—	1	—	100	4	—	31105	—	1	—	1	3
Итого	24	4	21674	25	2	6230	18	1	48910	24	—	19505	91	7	152394	—	14	31	4	42
Въ уѣздахъ:																				
Астраханскомъ	6	3	2285	28	46	8968	26	21	137152	29	14	29949	89	84	259074	—	7	14	16	52
Енотаевскомъ	6	—	3503	8	3	385	13	4	5060	4	—	1848	31	7	13269	—	—	11	6	14
Красноярскомъ	3	1	555	17	3	1281	10	57	64144	6	—	3622	36	61	81131	—	3	12	1	20
Царевскомъ	10	—	38872	16	12	2093	39	137	138600	20	—	8098	85	149	206508	1	7	22	18	37
Черноярскомъ	4	—	460	6	1	255	10	7	24830	11	—	12829	31	8	40674	—	4	7	6	14
Итого	29	4	44675	75	65	12984	98	226	369786	70	14	56346	272	309	600656	1	21	66	47	137
Въ Калмыцкой степи	—	—	—	—	—	—	3	—	1553	1	—	640	4	—	2193	—	—	3	—	1
„ Киргизской ордѣ	2	—	626	1	2	105	2	—	246	5	1	2756	10	3	4678	—	—	3	4	1
Всего въ губерніи	55	8	66975	101	69	19320	21	227	420495	100	15	79247	377	319	759921	1	35	103	55	181

Примѣчанія: 1) Въ графѣ „число погорѣвшихъ дворовъ“ показаны погорѣвшія жилища строенія.

2) Въ графѣ „сумма убытковъ“ показана стоимость всего сгорѣвшаго имущества.

ВЪДОМОСТЬ № 16.

О числѣ учебныхъ заведеній и учащихся въ
Астраханской губерніи

за 1910 годъ.

НАЗВАНІЕ УЧЕБНЫХЪ ЗАВЕДЕНІЙ

Название учебных заведений	Губернскомъ городѣ		Въ уѣздныхъ городахъ		Въ уѣздахъ			Всего въ губерніи					
	Число учащихся		Число учебных заведений	Число учащихся		Число учебных заведений	Число учащихся		Число учебных заведений	Число учащихся			
	м.	д.		м.	д.		м.	д.		м.	д.	об. пол.	
I. Среднія учебныя заведенія.													
Мужская гимназія съ пансіономъ	1	711	—	—	—	—	—	—	1	711	—	711	
Реальное училище	1	542	—	—	—	—	—	—	1	542	—	542	
Женская гимназія Н. С. Шавердовой	1	—	487	—	—	—	—	—	1	—	487	487	
Маріинская женская гимназія съ пансіономъ	1	—	693	—	—	—	—	—	1	—	693	693	
Итого	4	1253	1180	—	—	—	—	—	4	1253	1180	2433	
II. Низшія учебныя заведенія Министерства Народнаго Просвѣщенія.													
Городскія по положенію 31 мая 1872 года и близкія къ нимъ по курсу	7	708	146	4	291	110	3	243	—	14	1242	256	1498
Двухклассныя педагогическіе курсы въ Ханской ставкѣ	—	—	—	—	—	—	1	10	—	1	10	—	10
Ремесленная школа	1	30	—	—	—	—	—	—	—	1	30	—	30
Городскія приходскія и начальныя училища	41	2436	2066	11	526	312	—	—	—	52	2962	2378	5340
Сельскія училища Мин. Нар. Просв. { двухклассныя	—	—	—	—	—	—	154	8407	2313	154	8407	2313	10720
{ одноклассныя	—	—	—	—	—	—	59	1226	173	63	1462	173	1635
Иностранческія училища: татарскія, киргизскія и калмыцкія	3	206	—	1	30	—	59	1226	173	63	1462	173	1635
Училища содержимыя: { общественными учрежденіями	9	249	461	—	—	—	1	38	—	10	287	461	748
{ частными лицами	19	575	836	—	—	—	1	—	62	20	575	898	1473
Итого	80	4204	3509	16	847	422	219	9924	2548	315	14975	6479	21454
III. Учебныя заведенія, подвѣдомственныя прочимъ вѣдомствамъ.													
Духовная семинарія	1	176	—	—	—	—	—	—	—	1	176	—	176
Духовное училище	1	230	—	—	—	—	—	—	—	1	230	—	230
Епархіальное женское училище	1	—	347	—	—	—	—	—	—	1	—	347	347
Музыкальное училище	1	77	127	—	—	—	—	—	—	1	77	127	204
Городская торговая школа	1	224	—	—	—	—	—	—	—	1	224	—	224
Школа садоводства и огородничества	1	41	—	—	—	—	1	9	7	2	50	7	57
Низшая лѣсная школа	1	—	—	—	—	—	1	11	—	1	11	—	11
Фельдшерская школа	1	20	94	—	—	—	—	—	—	1	20	94	114
Церковно-приходскія школы и школы грамоты: { городскія	29	634	638	—	—	—	—	—	—	29	634	638	1272
{ сельскія	—	—	—	—	—	—	349	9170	6061	349	9170	6061	15231
Станичныя и хуторскія училища Астраханскаго казачьяго войска	—	—	—	—	—	—	32	1011	611	32	1011	611	1622
Мореходное училище	1	46	—	—	—	—	—	—	—	1	46	—	46
Итого	37	1448	1206	—	—	—	383	10201	6679	420	11649	7885	19534
Всего	121	6905	5895	16	847	422	602	20125	9227	739	27877	15544	43421

