

A. J. H. 90.

21

21 22 23



А. 9 II



СТАТИСТИЧЕСКІЙ

ОБЗОРЪ

ФЕРГАНСКОЙ ОБЛАСТИ

ЗА 1904 ГОДЪ.

~~229 2276~~

Изданъ Ферганскимъ Областнымъ Статистическимъ Комитетомъ.

Г. НОВЫЙ МАРГЕЛАНЪ.
Типографія Ферганскаго Областнаго Правленія.
1903.

39

Библиотека ИВФ СССР

К

Печатано по распоряженію Предсѣдателя Ферганскаго Областнаго Статистическаго Комитета.

80881

Замѣченныя опечатки.

Стран.	Строка		Напечатано.	Слѣдуетъ читать.
	сверху	снизу		
3	2	—	52°	42°
10	10	—	81028 р.	180521 р. 55 коп.
15	6	—	839300 дес.	840225,1 дес.
18	8	—	многои	многими.
23	—	8	воловои	валовой.
27	3	—	сотни люцерны	сотни сноповъ люцерны.
44	—	3	17	18.
48	15	—	Дыбваніе	Добыванія.
>	18	—	буреніи	буренію.
>	—	4	это	что.
53	—	12	промысловыхъ	промышленныхъ.
55	—	14	9625000 р.	18308000 р.
64	18	—	Наманганскагоуѣзда	Наманганскій уѣздъ.
79	—	7	верству..... тругого	версту..... другого.
94	10	—	1904 г.	въ 1904 г.
96	—	11	перемежающая	перемежающаяся.
Прилож. № 7	Итогъ		101696	101975.

Въ оглавленіи въ спискѣ приложений пропушено приложение № 12 О числѣ гражданскихъ арестантовъ, содержавшихся въ 1904 году въ мѣстахъ заключенія Ферганской области (кроме Ново-Маргеланской областной тюрьмы и Старо-Маргеланскаго полицейскаго арестнаго дома).



I.

Территорія и климатъ. Административное дѣленіе области.

Территорія. Ферганская область лежитъ между 37° и 52° с. ш. и $39^{\circ}' - 44^{\circ} 30'$ в. д. Границы области: на С. и СЗ.—Сырѣ-Дарьинская область; на СВ.—Семирѣченская область; на В.—Кашгарь; на Ю.—авганскія владѣнія; на З.—бухарскія владѣнія.

Площадь Ферганской области равняется 121141 квадратн. вер. Значительная часть поверхности ея покрыта высокими горными хребтами, и лишь малое пространство, приблизительно въ 20000 кв. в., составляетъ долину Ферганы,—культурную часть послѣдней. Длина этой долины около 300 в., наибольшая ширина 150 в. Дно долины находится на высотѣ около 1500 фут.: отдѣльные населенные пункты возвышаются надъ уровнемъ моря: г. Нов. Маргелань—1880 фут.; г. Кокандь—1300 фут.; г. Намангань—1430 фут.; г. Андижань—1780 фут. и г. Ошъ—3300 фут. Горы, окаймляющія Фергану со всѣхъ сторонъ, исключая юго-западную часть (гдѣ протекаетъ р. Сырѣ-Дарья), принадлежать къ Тянь-Шаньской и Памиро-Алайской системамъ и вообще трудно проходимы. На югѣ высится Алайскій хребетъ, къ которому пролегаютъ дороги чрезъ три перевала: Тенгизъ-бай (11800 футовъ); Кара-Казыкъ (14300 фут.); Талдыкъ (11500 фут.) Второй переваль доступенъ лишь въ теченіе $1\frac{1}{2}$ мѣсяцевъ въ году (съ конца іюля до начала сентября) и весьма трудно проходимъ. Черезъ Талдыкъ идетъ колесная дорога отъ

г. Оша на Алай. Южнѣе Алайскаго хребта находится Заалайскай хребетъ, вершины котораго всегда покрыты снѣгомъ. Между этими хребтами лежитъ обширная Алайская долина—100 в.×20 в., на высотѣ $7\frac{1}{2}$ —8 тыс. фут. надъ уровнемъ моря, съ прекрасными пастбищами въ многочисленныхъ ущельяхъ; въ самой долинѣ мѣстные киргизы производятъ даже посѣвы ячменя и пшеницы, но послѣдняя нерѣдко остается зеленою до наступленія заморозковъ и, слѣдовательно, погибаетъ. Заалайскай хребетъ труднѣе проходимъ, чѣмъ Алайскій; главные перевалы: Кизыль-Артъ (14500 фут.) и Терсъ-Агаръ (12100 фут.). Отдѣльныя вершины достигаютъ громадной высоты 23 тыс. фут.

Ферганская область орошается системою Сыръ-Дарьи, Аму-Дарьи и р. Кизыль-су (Алайская долина). Собственно долина пользуется водами Сыръ-Дарьи и цѣлой массы горныхъ потоковъ (саевъ). Сыръ-Дарья образуется изъ слиянья въблизи сел. Балыкчи двухъ рукавовъ: Нарына и Кара-Дарьи; особенное значеніе имѣетъ второй изъ нихъ, такъ какъ оттуда берутъ начало главные оросительные каналы.

Климатъ. Климатъ области континентальный. Низкая температура зимою и весьма высокая лѣтомъ, рѣзкія колебанія температуры въ теченіе сутокъ, сухость воздуха, наконецъ недостатокъ атмосферныхъ осадковъ— вотъ отличительныя его черты. Впрочемъ необходимо оговорить, что климатическія условія Ферганской области разнообразны въ зависимости отъ разнообразія же устройства поверхности ея (высоты мѣстности надъ уровнемъ моря). Въ области имѣются 9 метеорологическихъ наблюдательныхъ станцій: въ г. г. Кокандѣ, Андижанѣ, Ошѣ, Наманганѣ и Нов.-Маргеланѣ; въ укр. Гульчѣ (высота надъ уровнемъ моря 4880 фут.); въ укр. Иркештамѣ (выс.—9300 фут.); на постахъ: Хорогскомъ (с. ш. $37^{\circ} 29'$; в. д. $41^{\circ} 12'$ отъ Пулкова; выс. 7140 ф.) и Памирскомъ (с. м. $28^{\circ} 11'$; в. д. отъ Пулк. $43^{\circ} 44'$;

выс. 12100 фут.). За 1904 годъ доставлены свѣдѣнія по 4 станц. (см. приложение № 1), а постоянныя наблюде- нія—только по тремъ: Нов.-Маргеланской, Ошской и Наманганской. Конечно, наибольшій интересъ пред- ставляютъ для насъ данныя о количествѣ осадковъ, а также о времени послѣднихъ весеннихъ и первыхъ осеннихъ морозовъ (важно для хлопководства).

Въ г. Нов-Маргеланѣ сумма осадковъ равнялась 138,7^{mm}; въ г. Наманганѣ—159,3^{mm}; въ г. Ошѣ—437,4^{mm}. Дней съ осадками было: въ г. Нов.-Маргеланѣ—40; въ г. Наманганѣ—28; въ г. Ошѣ—69. Послѣдніе весенніе морозы были*): въ г. Н.-Маргеланѣ—8 марта, въ г. На- манганѣ—1 февраля, въ г. Ошѣ—9 марта; первые осен- ніе: 20 октября, 24 ноября и 17 ноября. Средняя годо- вая температура равнялась: 13° С, 13°₈ и 10°₉.

Ниже приводимъ для сравненія сводъ наблюдений по Ново-Маргеланской станціи.

Годы.	Среднее ба- рометр. дав- ление при 0.	Средняя тем- пература.	Сумма осад- ковъ.	Число дней		Время по- слѣднего ве- сеннего мо- роза.	Время пер- вого осен- него мороза.
				Съ осадка- ми.	Снѣгъ.		
1893	717,9	13,5	92,7	29	8	24/II	18/X
1894	712,5	13,0	131,9	41	16	26/II	29/IX
1895	711,2	13,4	154,5	52	9	6/II	2/X
1896	712,3	13,8	163,9	45	5	16/II	28/X
1897.	712,9	13,2	260,9	70	22	11/III	22/IX
1898	714,5	12,1	208,6	54	21	18/III	10/X
1899	712,4	14,6	75,2	29	12	24/II	22/X
1900	712,5	12,9	125,1	60	7	21/II	9/XI
1904	712,9	13,0	138,7	40	4	8/III	20/X

*) Всѣ числа въ данныхъ наблюдений метеорологическихъ станціи показаны по новому стилю

По другимъ не имѣется полнаго и систематическаго свода наблюдений; тѣмъ не менѣе интересно остановиться на нѣкоторыхъ отдѣльныхъ данныхъ.

Въ г. Ошъ. Среднее за 1897—1902 г.г. баром. давленіе $-677,1$; средняя за 1892—1901 г.г. температура $-11,0_5$; среднее годовое количество осадковъ за 1891—1900 г.г. -334 mm.

Въ Иркештамъ. Средняя за 1892—1902 г.г. температура $+2^0$; среднее за 1892—1901 г.г. количество осадковъ -171 mm.

Въ г. Наманганъ. Среднее за 1897—1902 г.г. баром. давленіе $-724,9$; средняя за 1892—1901 г.г. температура $-13^0,5$; среднее за 1891—1900 г.г. количество осадковъ -182 mm.

Постъ Хорогъ. Среднее за 1899—1902 г.г. баром. давленіе $595,2$; за тѣ-же годы: ср. $t=8,8$; среднее количество осадковъ -208 mm.

Постъ Памирскій. За 1897—1902 г.г. среднее баром. давленіе $-492,1$ mm; за 1894—1902 г.г.: ср. $t=-1^0,2$; среднее количество осадковъ -61 . Высшая температура за время съ 1894 г. по 1902 г. наблюдалась 27 іюля 1901 г. $+28^0$ C.; низшая въ 1894 г. $-46^0,7$ C. Послѣдній морозъ весною былъ въ 1898 г. -14 іюля; первый морозъ осенью -10 августа 1904 г.

Административное дѣленіе. Ферганская область раздѣлена на пять уѣздовъ: маргеланскій, кокандской, наманганскій, андижанскій и ошскій. Въ Маргеланскомъ уѣздѣ кромѣ областного города—Нов. Маргелана есть безуѣздный городъ Ст. Маргеланъ; въ Наманганскомъ уѣздѣ такой-же городъ Чустъ. Уѣзды дѣлятся на участки и волости; послѣднія на общества.

Названія уѣздовъ.	Пространство въ □ верстахъ.	Число город.	Число волостей.				Осѣдл. сельскаго общ.			Въ городахъ.		Число участ. приставовъ.
			Осѣдл.	Кочев.	Смѣш.	Всего.	Осѣдл.	Кочев.	Всего общ.	Полицейм.	Полиц. прист.	
Маргеланскій	14069, ₁	2	17	—	2	19	137	3	140	2	3	4
Андижанскій	13333, ₂	1	14	2	5	21	109	23	132	—	3	5
Наманганскій	15273, ₁	2	21	5	—	26	121	23	144	—	3	5
Кокандскій	13312, ₆	1	21	2	—	23	127	7	134	—	4	4
Ошскій	25252, ₇	1	7	3	1	11	55	24	79	—	1	2
Итого	81141 безъ Памира.	7	80	12	8	100	549	80	629	2	14	20
А съ Памир.	121141											

Кочевыхъ волостей—12, а смѣшанныхъ, составленныхъ изъ осѣдлыхъ и кочевыхъ жителей—8. Къ первымъ отнесены: въ Андижанскомъ уѣздѣ: Майлисайская и Кенколь-Карагырская; въ Наманганскомъ уѣздѣ: Чаткальская, Кыркъ-Угульская, Саруйская, Сусамырская. Арымская; въ Ошскомъ уѣздѣ: Капчигайская, Алайская и Гульчинская; въ Кокандскомъ уѣздѣ: Нойгутъ-Кипчакская и Ляйлякская. Ко вторымъ слѣдуетъ причислить: въ Маргеланскомъ уѣздѣ: Найманскую и Яукесекъ-Бостонскую; въ Андижанскомъ уѣздѣ: Ясыньскую, Кугартскую, Базаръ-Курганскую, Наукентскую и Узгенскую; въ Ошскомъ уѣздѣ Куршабскую. Въ число 538 сельскихъ осѣдлыхъ обществъ входятъ четыре русскихъ: Русско-сельское (въ Маргеланскомъ у.), Покровское (въ Ошскомъ у.), Успенское (въ Наманганскомъ у.) и Николаевское (въ Андижанскомъ у.).

II.

Н а с е л е н і е.

Общая численность наличнаго населенія Ферган-

ской области въ отчетномъ году равнялась 1837418 чел.*), изъ нихъ 994940 м. и 842478 ж. На 1000 муж. приходится 847 женщинъ, или число мужчинъ составляетъ 54,₁₄⁰/₁₀₀ всего населенія, а число женщинъ— 45,₈₆⁰/₁₀₀. Характерное для области преобладаніе мужского пола надъ женскимъ осталось такимъ же, каково было и во время первой всеобщей переписи населенія (54,₂⁰/₁₀₀ и 45,₈⁰/₁₀₀). Плотность населенія не велика— 22,₆ душъ на 1 кв. версту (не считая Памира). Населеніе городовъ равно 357141 чел. (189331 м. и 167810 ж.) и составляетъ 19,₃⁰/₁₀₀ всего населенія; со времени первой всеобщей переписи процентъ этотъ возросъ на 1,₂ (съ 18,₁⁰/₁₀₀ до 19,₃⁰/₁₀₀). Православныхъ жителей въ Ферганской области (кромѣ нижнихъ воинскихъ чиновъ) было 13767. Родилось—960 чел., умерло—453; вступило въ бракъ—218 лицъ. (См. прилож. №№ 2, 3 и 4).

Естественное приращеніе туземнаго населенія выразилось въ цифрахъ: родившихся—42877, умершихъ—23369; приростъ—19508 человекъ. На 1000 жителей приходилось: рожденій—23,₃ и смертей—12,₇. Соотношеніе между смертностью и рождаемостью весьма благоприятно.

III.

И р р и г а ц і я .

Вслѣдствіе недостатка атмосферныхъ осадковъ, а также благодаря высокой температурѣ весеннихъ и лѣтнихъ мѣсяцевъ, въ долину Ферганы можно обрабатывать подъ пашни только искусственно орошаемая земля. Главнѣйшими источниками орошенія служатъ р. р. Нарынъ, Кара-Дарья, Акъ-Бура, затѣмъ много

*) *Примѣчаніе.* Мусульмане, составляющіе 98⁰/₁₀₀ всего населенія области, не ведутъ метрическихъ записей. Свѣдѣнія о численности населенія, приростѣ его, и количествѣ браковъ, доставляемая туземной администраціей, не могутъ считаться точными.

горныхъ рѣчель (саевъ) разныхъ названій. Всѣхъ отдѣльныхъ системъ въ Ферганской области насчитывается 36 и распределены онѣ такъ:

На юго-западѣ системы рѣкъ Исфары и Соха (Исфаринская, Раватская, Сохская, Сары-Курганская, Аванъ-Бахская, Кара-Курпинская и Акъ-Курганская системы) орошаютъ земли Кокандскаго уѣзда.

На югѣ и юго-востокѣ системы горныхъ потоковъ Шахимардана, Исфайрама, Абшира и Аравана служатъ для орошенія земель Маргеланскаго, Ошскаго уѣздовъ.

На востокѣ системы рѣкъ Акъ-Буры и Куршаба орошаютъ земли Ошскаго уѣзда.

На сѣверо-востокѣ системы Кара-Кульджи, Яссы, Кугарта, Майли-Избаскента и множества арыковъ, берущихъ начало изъ Кара-Дарьи и лѣваго берега р. Нарына, несутъ свои воды на поля Андижанскаго уѣзда.

На сѣверѣ сѣтъ арыковъ, выведенныхъ изъ саевъ: Чадакъ, Гава, Пангасъ, Кассанъ, Паша-ата, Чаначъ, Чартакъ орошаютъ земли Наманганскаго уѣзда.

Подробное описаніе ирригаціонныхъ системъ области, съ указаніемъ состава водной администраціи (арыкъ-аксакаловъ, и мирабовъ), количества десятинъ орошаемыхъ каждою системою и суммы расхода по отдѣльнымъ системамъ, извлечены изъ отчетовъ арыкъ-аксакаловъ, представляемыхъ уѣзднымъ начальникамъ и ими же повѣряемыхъ. (См. прил. № 5); потомъ стчеты поступаютъ въ ирригаціонное стдѣленіе (завѣдующему ирригаціею).

Хотя свѣдѣнія указанныхъ отчетовъ не полны, и не могутъ претендовать на безусловную точность, тѣмъ неменѣе они очень интересны для характеристики ирригаціи, и на нихъ стоитъ остановиться.

Въ составѣ низшей ирригаціонной администраціи числилось 57 арыкъ-аксакаловъ и 1560 мирабовъ*). На

*) По всѣмъ системамъ со включеніемъ и тѣхъ, по которымъ не доставлено свѣдѣній, безъ этихъ-же 51 арыкъ-аксакала и 1327 мирабовъ.

уплату жалованья арыкъ-аксакаламъ (51) собрано съ обществомъ 27950 рублей. Мирабы, не получая опредѣленнаго жалованья, собираютъ свое вознагражденіе натурою (хлопкомъ, пшеницею и пр.); на однѣхъ системахъ они могутъ собрать до 300 руб.—360 руб. (въ переводѣ на деньги ихъ вознагражденія), на другихъ менѣе 100 р., въ зависимости отъ сложности ихъ работы. Общая сумма вознагражденія 1327 мирабовъ (за исключеніемъ состоящихъ при 6 системахъ, о которыхъ не доставлены свѣдѣнія) равнялась 81028 руб. Содержаніе въ исправности системы (натуральная повинность въ переводѣ на деньги и стоимость необходимаго матеріала), обошлось населенію въ 292577 руб. 70 коп. (по 30 системамъ). Весь расходъ по ирригаціи на 1 дес. орошаемой земли крайне разнообразенъ: отъ 15 коп. (Кассанская система Наманганскаго уѣзда) до 5 р. 6 к. (Розенбахская система Наманганскаго уѣзда); средній расходъ на 1 дес. равенъ 1 р. 9 коп.

Важнѣйшею и одною изъ самыхъ древнихъ ирригаціонныхъ системъ Ферганской области является, несомнѣнно, система Шариханъ и Андижанъ-саевъ, имѣющихъ общій водопріемникъ изъ р. Кара-Карьи и орошающихъ свыше 100000 дес. Андижанскаго, Маргеланскаго и Ошскаго уѣздовъ.

По разсказамъ старожиловъ Шариханъ-сай проведенъ для орошенія тѣхъ земель, которыя ранѣе пользовались водою изъ р.р. Аравана и Акъ-Буры. Первоначально этотъ каналъ имѣлъ, повидимому, значительно меньшіе размѣры, но съ теченіемъ времени путемъ естественнаго размыва Кара-Дарьинской водою и размывомъ впадающаго въ него излишка воды р.р. Акъ-Буры и Аравана увеличился въ ширину и глубину; теперь русло Шариханъ-сай имѣетъ въ нѣкоторыхъ мѣстахъ болѣе 1 вер. ширины, а берега его доходятъ до 7 саж.

Требованія на усиленный пропускъ воды особенно

возросли, какъ утверждаютъ туземцы, съ присоединеніемъ Ферганской области къ Имперіи, по причинѣ увеличенія площади культурныхъ земель, хлопковыхъ плантацій въ особенности. Въ настоящее время Шариханъ-сай несетъ около 10 куб. саж. воды въ секунду и выдѣляетъ изъ себя на протяженіи 110 вер. много второстепенныхъ оросительныхъ каналовъ. Площадь орошаемыхъ имъ земель равна 70000 десятинъ.

Ниже сел. Насръ-Эдинъ-Бекъ-Чекъ Шариханской волости, Маргеланскаго уѣзда, Шариханъ-сай служитъ для сброса воды: Араванъ-сая, Акъ-Буры также Исфайрамской системы (Маргеланскаго уѣзда). Впрочемъ и тамъ (въ нижнемъ теченіи) вода Шариханъ-сая утилизируется для орошенія перелоговъ Шариханской и Язь-Яванской волостей Маргеланскаго уѣзда и Балыкчинской волости Андижанскаго уѣзда. Пройдя у дамбы на почтовой дорогѣ Маргеланъ—Наманганъ, Шариханъ-сай впадаетъ въ оз. Дамъ-куль и Ачи-куль.

Андижанъ-сай на протяженіи первыхъ 2 вер. имѣетъ общее съ Шариханъ-саемъ русло (наз. подводящимъ русломъ Шаариханъ и Андижанъ-саевъ), затѣмъ идетъ 3 версты по руслу Кара-Дарьи, отдѣленный отъ нея рядомъ искусственныхъ плотинъ и естественныхъ острововъ, а далѣе проходитъ по землямъ Кара-Суйской, Курганъ-Тюбинской, Хакентской и Ярбашинской волостей Андижанскаго уѣзда, служа для орошенія ихъ, также и для нуждъ гор. Андижана съ Алтынкульской волостью. Остатки воды Андижанъ-сая сливаются въ Юлчи-сай, который впадаетъ въ Улугнаръ-арыкъ.

Андижанъ-сайская система не такъ обширна, какъ Шариханская система, но все же она орошаетъ 30000 дес.; расходъ воды въ Андижанъ-саѣ равенъ до 5 куб. саж. въ секунду.

Регулированіе притока воды изъ Кара-Дарьи въ Шариханъ и Андижанъ-сай служило предметомъ особыхъ заботъ и при ханахъ. Въ то время въ верховьяхъ этой

системы содержались 30 мирабовъ (мѣстность вблизи сел. Султанъ-Абада, Андижанскаго уѣзда, гдѣ проживали эти мирабы, и теперь носить названіе „отузъ-мирабъ“), которые были обязаны слѣдить за прибылью въ рѣкѣ Кара-Дарьѣ воды и давать ей нужное направленіе

Теперь голова Шариханъ и Андижанъ-саевъ расположена въ урочищѣ Кампыръ-Раватъ у выхода изъ ущелья р. Кара-Дарьи, которая въ томъ мѣстѣ по быстротѣ теченія и размѣрамъ наносовъ (галъки) имѣетъ характеръ горной рѣки. Послѣ выхода изъ ущелья Кара-Дарья разбивается на массу непостоянныхъ рукавовъ, число коихъ зависитъ отъ уровня воды въ рѣкѣ (въ половодье рѣка несетъ 140 куб. саж. въ секунду. См. прил. № 6).

Вышеуказанныя условія: измѣненіе положенія рукавовъ и перемѣнный уровень воды, весьма затрудняютъ регулированіе ея притока изъ р. Кара-Дарьи въ Шариханъ и Андижанъ-саи. Стрившіяся для этого плотины и полузапруды изъ сипаевъ*), разбросанныя на многія версты, представляли собою сравнительно дорогія и непрочныя сооруженія (тополевый лѣсъ, служащій матеріаломъ для сипайныхъ плотинъ, сгниваетъ чрезъ 3—4 года, и плотина приходитъ въ негодность); потому вскорѣ по присоединеніи Ферганы къ Россіи возникла мысль у мѣстной администраціи объ устройствѣ болѣе совершенныхъ гидротехническихъ сооруженій, дабы обезпечить водопріемникъ отъ возможности размыва его сильными водами. Въ 1887 году было рѣшено построить особый вододѣлитель изъ рванаго крупнаго камня, сложеннаго на-сухо и соединеннаго желѣзными скобами. Проектъ приведенъ въ исполненіе; однако сипайныя плотины по прежнему играютъ первостепенную роль, и значительныхъ улучшеній работъ въ Кампыръ-Раватѣ еще нѣтъ.

*, Мѣстное названіе плотины.

Ежегодныя работы въ головѣ Шариханъ и Андижанъ саевъ до 1896 года велись главнымъ образомъ на земскія средства, но съ тѣхъ поръ по указанію совѣта Туркестанскаго генераль-губернатора переведены на натуральную повинность; такимъ образомъ населеніе, заинтересованное въ исправномъ содержаніи названной системы, должно доставить рабочихъ и весь матеріаль для плотинъ и дамбъ (лѣсъ, хворостъ, проволоку и пр.). Вполнѣ очевидно, что подобную повинность отбывать натурою весьма затруднительно; на примѣръ, жителямъ Шариханской волости, Маргеланскаго уѣзда, пришлось бы отправляться къ мѣсту работъ за 100 вер. и болѣе; везти матеріаль (бревна до 16 арш. длиною, хворостъ, солому) туда-же. Легко представить себѣ, сколько труда и времени было-бы потрачено на это и при томъ совершенно непроизводительно. Указанныя обстоятельства заставили населеніе перевести натуральную повинность на денежную. Установился слѣдующій порядокъ.

Получивъ раскладку количества матеріаловъ и рабочихъ*), волостные управители приглашаютъ сельскихъ старшинъ и нѣсколькихъ почетныхъ жителей для избранія довѣреннаго; послѣднему даютъ необходимыя суммы (изъ мірскихъ капиталовъ, гдѣ таковыя имѣются, въ противномъ случаѣ деньги занимаютъ) на покупку матеріаловъ и наемъ рабочихъ. Довѣренный ѣдетъ въ селеніе Султанъ-Абадъ (въ 4 вер. отъ Кампыръ-Равата) и тамъ живетъ до осени (времени окончанія работъ)

Число рабочихъ и количество матеріаловъ, расходуемыхъ на Кампыръ-Раватѣ, велико. Своевременная доставка тѣхъ и другихъ, особенно при спѣшности ирригаціонныхъ работъ, вообще дѣло очень трудное; но кромѣ того здѣсь явились и спеціальныя неудобства: нѣкоторые туземцы, проживающіе около Кампыръ-Равата, стали съ осени скупать во всѣхъ окрестныхъ

*) Эта раскладка составляется Завѣдывающимъ ирригаціею въ области и утверждается Военнымъ Губернаторомъ.

селеніяхъ хворость, солому и бревна, а жителямъ этихъ селеній—раздавать деньги съ условіемъ, что должники обязаны отработать полученныя суммы на ирригаціонныхъ работахъ. Когда, затѣмъ, довѣренныя отъ волостей, весной, приступили къ найму рабочихъ и покупкѣ матеріаловъ у селянъ, то оказалось, что все закуплено и рабочіе законтрактованы. Вслѣдствіе этого довѣренныя вынуждены были обращаться къ посредничеству лицъ, скупившихъ все необходимое, и съ 1901 года рѣшили вести работы подряднымъ способомъ. Само собою разумѣется, что подрядчиками оказались тѣ-же скупщики, воспользовавшіеся не безъ ущерба для интересовъ населенія своимъ положеніемъ единственныхъ обладателей нужнаго товара и рабочей силы. Стоимость работы благодаря этому увеличилась, а главное начала постепенно возрастать, независимо отъ прочихъ причинъ. Поставка матеріаловъ и рабочихъ обошлась:

въ 1899 году	20000 р.
въ 1900 „	43000 р.
въ 1901 „	21317 р.
въ 1902 „	57117 р.
въ 1903 „	48856 р.
въ 1904 „	78880 р.

Нельзя конечно, утверждать, что въ 1902 и 1904 г. г. работы такъ дорого стоили исключительно по указанной причинѣ, но и она, эта причина, несомнѣнно играла важную роль въ повышеніи цѣнъ работъ.

Въ 1903 году обсуждался вопросъ объ удешевленіи и вообще упорядоченіи ирригаціонныхъ работъ въ Кампыръ-Раватѣ; средствомъ къ тому видѣли, между прочимъ, замѣну натуральной повинности денежною и веденіе всѣхъ работъ, подобно строительнымъ работамъ, черезъ подрядчиковъ. Однако предположенія эти не получили требуемой санкціи, работы ведутся прежними способами, и въ отчетномъ году вслѣдствіе поврежденія головы Шариханъ-сая населеніе Андижанскаго и Марге-

ланскаго уѣздовъ (нѣкоторыхъ волостей) терпѣло ощу- тительный недостатокъ въ водѣ.

IV.

Естественныя и производительныя силы области.

Экономическая дѣятельность ея населенія.

Въ Ферганской области площадь искусственно-орошаемыхъ земель (съ паромъ и перелогами), принадле- жащихъ осѣдлому населенію и утвержденныхъ за нимъ, составляетъ 839300 десятинъ. По уѣздамъ эти земли распределяются такъ:

въ Маргеланскомъ	214428,6 дес.
„ Андижанскомъ	211156,4 „
„ Наманганскомъ	170178,2 „
„ Кокандскомъ	163372,9 „
„ Ошскомъ	81089 „

Итого 840225,1 дес.

Дѣйствительное количество орошенныхъ земель указанной категоріи нѣсколько больше, потому что въ числѣ ихъ находятся и неутвержденные за населеніемъ: 1) такъ называемыя не вошедшія въ надѣль и 2) распо- ложенные въ предгорьяхъ и горныхъ ущельяхъ среди кочевьевъ. Тѣхъ и другихъ земель около 12000 дес.

Въ 1904 году подъ посѣвами было 589408 дес., именно:

въ Маргеланскомъ уѣздѣ	154982 дес.
„ Андижанскомъ уѣздѣ	153572 „
„ Кокандскомъ уѣздѣ	112989 „
„ Наманганскомъ уѣздѣ	101975 „
„ Ошскомъ уѣздѣ	65889 „

Итого 589408 дес.

(прил. №№ 7 и 8). Парь и перелогі равнялись 29,6% общаго количества обработанныхъ земель.

По послѣднимъ свѣдѣніямъ въ Ферганской области насчитывается 259811 осѣдлыхъ домовладѣльцевъ*) (дворовъ), изъ нихъ 37498, т. е. 14,43%, безземельныхъ. Такимъ образомъ, каждый земельный дворъ владѣть по среднему расчету 3,8 дес. искусственно орошенной земли, а засѣянной въ 1904 году — 2,6 дес. Для всего числа дворовъ получимъ соответствующія цифры: 3,2 дес. и 2,2 дес.

Ниже указаны площади посѣвовъ хлѣбовъ, травъ и масляничныхъ растений:

Пшеницы яровой	69390	дес.
озимой	99447,75	”
Ячменя	8069,75	”
Овса	774,25	”
Проса	6867,75	”
Гороха	672	”
Риса	73559	”
Кукурузы	36873	”
Картофеля	780	”
Кунжута	966	”
Льна	6511	”
Конопля	25	”
Мака	90	”
Подсолнечника	51	”
Клевера (люцерны)	45947	”
Кунака	6408	”
Джугары	55329	”
Американскаго хлопка	173586	”
Мѣстнаго хлопка	13242	”
Разныхъ продуктовъ	817	”
В с е г о	589408	дес.

*) Безъ городскихъ жителей.

Многіе изъ кочевниковъ занимаются земледѣліемъ и ведутъ хозяйство на орошенныхъ земляхъ; въ отчетномъ году кочевники имѣли подъ посѣвами 57784 дес.:

въ Андижанскомъ уѣздѣ	16525 дес.
„ Наманганскомъ уѣздѣ	14152 „
„ Ошскомъ уѣздѣ	12142 „
„ Маргеланскомъ уѣздѣ	10914 „
„ Кокандскомъ уѣздѣ	4051 „
<u>Итого</u>	<u>57784 дес.</u>

Главными посѣвами занято:

18881

Пшеницею яровой	23896 дес.
озимой	4155 „
Ячменемъ	6987 „
Кукурузою	7239 „
Просомъ	5802 „
Клеверомъ	2694 „
Кунакомъ	3109 „
Американскимъ хлопчатникомъ	1055 „
Льномъ	1142 „
Рисомъ	1135 „
Прочими посѣвами	571 „
<u>Итого</u>	<u>57784 дес.</u>

Переходя къ разсмотрѣнію отдѣльныхъ посѣвныхъ площадей разныхъ произрастеній у осѣдлаго населенія, находимъ, что культура хлопчатника занимаетъ, какъ и слѣдовало ожидать, первое мѣсто. Хлопчатнику отведено 186828 дес., это составило 31,7⁰/₀ всего пространства запашекъ на ирригаціонныхъ земляхъ. Пшеницею яровою и озимую засѣяно 168837,5 дес., или 28,6⁰/₀; затѣмъ площадь посѣвовъ риса равнялась 10,7⁰/₀, джугары—9,4⁰/₀; клевера—7,8⁰/₀; кукурузы—6,2⁰/₀; ячменя—1,3⁰/₀; просо—1,2⁰/₀; льна—1,1⁰/₀ и прочихъ продуктовъ (овса, картофеля, гороха, кунджута) 2⁰/₀ всей площади посѣвовъ.

Итакъ, воздѣлываніе хлопчатника играетъ выдаю-

щуюся роль въ мѣстномъ сельскомъ хозяйствѣ. Извѣстно, что 1903 годъ былъ особенно благопріятенъ для хлопководства; очень хорошій урожай того года и высокія цѣны на сырецъ—это главныя причины увеличенія посѣвовъ хлопчатника, занявшихъ въ 1904 году 186828 десятинъ противъ 149056 дес. 1903 года (приращеніе площади равно 24%). Культура хлопчатника, растенія промышленнаго, регулируется многи условіями не только мѣстнаго, но главнымъ образомъ всемірнаго рынка. Высокія цѣны на хлопокъ, вслѣдствіе хорошаго урожая, способствуютъ расширенію площади посѣвовъ его, и это особенно легко видѣть изъ приводимой ниже таблицы. Такъ, напримѣръ, въ 1903 г. хлопокъ прекрасно уродился; цѣны на 1 пудъ сырца стояли чрезвычайно высокія—до 4 р. 80 коп. на мѣстѣ (въ хлопковыхъ районахъ); поэтому въ 1904 году площадь подъ хлопчатникомъ увеличилась на 24% (почти на $\frac{1}{4}$, на 37772 дес.). Тоже и въ 1900—1901 г.г., но съ тою лишь разницею, что въ 1900 г. урожай хлопка былъ еще лучше.

Свѣдѣнія о площади посѣва хлопчатника въ Ферганской области.			
Годы.	Число десят. подъ америк. хлопч.	Число десят. подъ мѣстнымъ хлопчатник.	Всего десятинъ.
1888	15008	19661	34669
1889	27550	23166	50716
1890	32492	18649	51141
1891	52979	13315	66294
1892	72588	17196	89784
1893	71208	14092	85300
1894	67696	14644	82338
1895	94895	16084	109701

Свѣдѣнія о площади посѣва хлопчатника въ Ферганской области.			
Г о д ы.	Число десят. подь амери-канск. хлопч.	Число десят. подь мѣстнымъ хлопчатник.	Всего деся-тиль.
1896	115727	12999	128726
1897	102642	14153	116802
1898	95544	10686	106230
1899	144444	10839	155283
1900	174026	12300	186326
1901	194595	15679	210274
1902	151232	22984	174216
1903	135342	13714	149056
1904	173586	13242	186828

Кромѣ приведенныхъ двухъ главныхъ и постоянныхъ причинъ, оказывающихъ вліяніе на измѣненіе площади посѣвовъ хлопчатника, нерѣдко можно встрѣтить и случайныя, преходящія. Къ числу ихъ слѣдуетъ отнести отсутствіе у земледѣльцевъ необходимыхъ средствъ на обработку плантацій тогда, когда торговыя фирмы, скупающія хлопокъ, перестаютъ выдавать задатки въ обычномъ размѣрѣ. Въ 1902 г отродилась въ Ферганской области въ большомъ количествѣ саранча. Убытки причиненные ею хлопководству, были весьма незначи-тельны. Однако, сама возможность появленія саранчи и въ 1903 году заставила представителей фирмъ сокра-тить изъ осторожности раздачу задатковъ, населеніе же вслѣдствіе этого, уменьшило площадь запашекъ подь хлопчатникъ (на 14% противъ предыдущаго года).

Вообще культура хлопчатника подвержена боль-шимъ колебаніямъ. Очень характерна соотвѣтствующая

діаграмма (прил. № 9); въ ряду благопріятныхъ для хлопководства лѣтъ кривая быстро поднимается; потомъ слѣдуютъ годы съ рѣзкимъ паденіемъ ея; опять она идетъ вверхъ и т. д. Все это принимаетъ особенное значеніе, если вспомнимъ, что хлопчатникъ уже давно занимаетъ первое мѣсто среди посѣвовъ области и что выгодная культура его есть основа благополучія населенія. Уменьшеніе спроса на хлопокъ, по причинѣ любого изъ экономическихъ кризисовъ, а эти такъ часто повторяются, сразу пошатнетъ непрочную основу. Вліяніе хлопководства на всѣ почти отрасли мѣстнаго сельскаго хозяйства очень велико. Прежде всего, тщательная обработка плантацій требуетъ много рабочей силы; спросъ на послѣднюю до того увеличивается въ періоды окучки хлопчатника, что простому чернорабочему платить 1 р. 10 к.—1 р. 20 коп. въ день и тѣмъ самымъ дѣлаютъ его недоступнымъ, по цѣнѣ, земледѣльцу, занимающемуся воздѣлываніемъ всякаго другого продукта. Поденная плата сельскому рабочему растетъ вслѣдствіе возрастанія площади посѣвовъ хлопчатника. Далѣе, хлопчатникъ высѣваютъ на лучшихъ земляхъ, которыя при томъ обильно уваживаютъ. Такимъ образомъ, хозяинъ не только отводитъ этому посѣву большую и лучшую часть своихъ земель, но для полученія вышшаго урожая жертвуютъ своими скудными запасами удобрения въ ущербъ прочимъ отраслямъ хозяйства. Цѣны на хлѣбъ поднимаются быстро, вмѣстѣ съ тѣмъ увеличиваются и цѣны на всѣ продукты первой необходимости; обыкновенно не придають этому обстоятельству важнаго значенія (земледѣлецъ, полагають, дорого заплатить за муку, но и дорого продать хлопокъ), упуская изъ виду постоянный и, къ сожалѣнію, не малый ростъ безземельныхъ: эти ничего не продають, кромѣ собственной силы, а на оборотъ сами все покупають.

Затѣмъ развитіе хлопководства создало новую отрасль промышленности—очистку и прессовку хлопка

для отправки его въ Европейскую Россію. Хлопкоочистительные и прессовальные заводы, коихъ въ отчетномъ году было 131, давали занятіе 5129 рабочихъ и 150 машинистамъ, механикамъ и пр. Число заводовъ очень быстро росло:

въ 1880 году было хлопкоочист. заводовъ	2.
„ 1885 „ „ „ „	7.
„ 1888 „ „ „ „	3.
„ 1889 „ „ „ „	11.
„ 1890 „ „ „ „	21.
„ 1891 „ „ „ „	40.
„ 1892 „ „ „ „	46.
„ 1893 „ „ „ „	61.
„ 1894 „ „ „ „	61.
„ 1895 „ „ „ „	63.
„ 1896 „ „ „ „	69.
„ 1897 „ „ „ „	88.
„ 1898 „ „ „ „	90.
„ 1899 „ „ „ „	93.
„ 1900 „ „ „ „	93.
„ 1901 „ „ „ „	104.
„ 1902 „ „ „ „	115.
„ 1903 „ „ „ „	120.
„ 1904 „ „ „ „	131.

Въ настояще время хлопкоочистительные заводы могутъ въ теченіе 120 сутокъ очистить и спрессовать 25 миллионъ пудовъ, т. е. приблизительно въ 2 раза болѣе того, что получается на мѣстѣ.

Гораздо важнѣе въ экономическомъ отношеніи другая отрасль промышленности, призванная къ жизни хлопководствомъ—это маслобойное производство. Оно недавняго происхожденія (по крайней мѣрѣ въ нѣкоторыхъ уѣздахъ области) и не получило еще должнаго развитія. Маслобойные заводы, числомъ 6, даютъ около 380000 пуд. масла и 1 миллионъ пудовъ жмыховъ, которые въ измельченномъ видѣ составляютъ прекрасный

кормъ для скота. Не такъ еще давно въ 1902 году, хлопковое сѣмя въ Маргеланскомъ и Андижанскомъ уѣздахъ цѣнилось очень низко—по 8—10 к. за 1 пудъ, и массы его, неиспользованныя вовсе, сгнивали на дворахъ заводовъ. Начиная съ 1903 года „чигить“ (мѣстное названіе хлопкового сѣмени) дорожаетъ; въ отчетномъ году средняя цѣна его была 30 коп.—25 коп. за за 1 пудъ. Однако и теперь многіе заводы пользуются хлопковыми сѣменами въ качествѣ топлива, нерасчетливо употребляя столь цѣнный продуктъ. О значеніи для Ферганской области жмыховъ, какъ корма для скота, говорить не приходится. Хорошо извѣстно, что въ Ферганской области пространства выгоновъ среди ирригаціонныхъ земель весьма ограничены и что вслѣдствіе этого необходимо прибѣгать къ травосѣянію; а травы очень дороги.

Жмыхи—притомъ питательный кормъ.

Урожай хлопка въ 1904 году много уступалъ урожаю предшествующаго 1903 года. Въ то время какъ въ отчетномъ году съ 1 дес. земледѣльцы получили въ среднемъ 50—55 пуд. сырца, въ 1903 году 1 дес. дала 70 пуд. даже и болѣе. Въ уѣздахъ средняя норма урожая колеблется въ предѣлахъ отъ 61 пуд. до 43 пуд.: въ Андижанскомъ и Наманганскомъ у.у. 61 пуд., въ Ошскомъ уѣздѣ 55 пуд., въ Маргеланскомъ уѣздѣ 50 пуд. и въ Кокандскомъ 43 пуд. Хлопка мѣстныхъ сѣмянъ (*gossypium herbaceum*) получили на 5—7 пуд. меньше съ 1 дес. По этимъ даннымъ сборъ хлопка выразится въ цифрахъ.

по Маргеланскому уѣзду	3308085	пуд.
„ Андижанскому уѣзду	2837074	„
„ Кокандскому уѣзду	2216696	„
„ Наманганскому уѣзду	1396787	„
„ Ошскому уѣзду	164980	„

Всего 9923622 пуд.

Цѣны на хлопокъ по открытіи сезона были слѣдующія: въ сентябрѣ—3 р. 40 к., въ октябрѣ 3 р. 45 коп., въ ноябрѣ—2 р. 55 коп., и въ декабрѣ—2 р. 50 к. за пудъ сырца 1 сорта. За среднюю можно принять 2 р. 95 коп. Отсюда видно, что въ сентябрѣ цѣна хлопка нѣсколько поднялась и, дойдя до 3 р. 45 к.—3 р. 50 к., держалась на такомъ уровнѣ приблизительно съ половины сентября до конца октября. Въ началѣ ноября она понизилась на 40 коп. на 1 пудъ, а въ серединѣ того мѣсяца упала до 2 р. 55 коп. и уже не повышалась въ теченіе сезона; причиною послѣдняго явленія былъ общій кризисъ въ хлопчато-бумажной промышленности. Извѣстно, что на многихъ фабрикахъ какъ лодзинскаго, такъ и московскаго районовъ работы въ 1904 году шли очень плохо. Фабриканты производили закупку сырья въ самыхъ ограниченныхъ размѣрахъ, вслѣдствіе чего спросъ на хлопокъ сократился.

Стоимость урожая хлопка весьма трудно опредѣлить; нужно для этого знать по крайней мѣрѣ: время продажи его и отношеніе количества 1-го и прочихъ сортовъ къ общему количеству сбора. Такъ какъ большинство сдѣлокъ совершается на срокъ 1 ноября, то безъ большой погрѣшности цѣны начала ноября (до 15 числа) можно взять въ основаніе при исчисленіи стоимости урожая хлопка. Затѣмъ 2-й, 3-й и низшіе сорта составили около 15% сбора. Поэтому стоимость урожая хлопка достигла суммы 27000000 рублей. Показанная цифра, хотя и не точна, но очень близка къ дѣйствительной. Воловой сборъ хлопка въ 1903 году оцѣненъ былъ въ 45¹/₂ милліоновъ („Ежегодникъ“ Ферг. обл.) по расчету, что съ одной десятины хлопчатника въ Маргеланскомъ и Андижанскомъ уѣздахъ получено по 100 пуд. сырца хлопка, въ Наманганскомъ 75 пуд. и т. д. и что 1 пудъ хлопка стоилъ 3 р. 90 коп. (при этомъ весь сборъ показанъ 1-мъ сортомъ). Указанные расчеты слѣдуетъ признать сильно преувеличенными;

чрезмѣрно велика, потому, и сумма сбора хлопка $45\frac{1}{2}$ миллионъ рублей.

Выходъ волокна въ 1904 г. былъ удовлетрительный изъ 100 ф. сырца— $31,2$ ф. въ среднемъ.

Плата рабочему во время окучки и сѣмки хлопка равнялась*):

	Май	Юнь	Юль	Окт.	Нояб.
	в ъ к о п е й к а х ъ.				
по Андижанскому уѣзду	70	80	75	66	65
„ Маргеланскому уѣзду	90	90	90	85	85
„ Наманганскому уѣзду	80	80	80	75	60
„ Кокандскому уѣзду .	75	80	80	60	60
„ Ошскому уѣзду . .	60	60	60	60	100

Обработка пашень подъ хлопчатникъ съ уборкою хлопка обходится дорого; такъ, напр., Андижанскому опытному полю она обошлась въ 120 р. 85 коп. (См. отчеты по опытнымъ полямъ Минист. Земл. и Госуд. Имущ. въ Туркестанѣ за 1904 г. Ташкентъ). Допустимъ, что туземцамъ хозяевамъ обработка хлопковыхъ плантацій дешевле стоитъ—приблизительно 100 р. съ каждой десятины, и постараемся опредѣлить чистую ихъ доходность въ отчетномъ году. Урожай, какъ мы видѣли, равнялся 54 пуд. съ 1 дес.; изъ этого числа 47 пуд. 1-го сорта и 7 пуд. низшихъ сортовъ. Цѣна пуда сырца перваго сорта была 3 р., а второго и низшихъ—2 р. Такимъ образомъ валовая доходность 1 дес. посѣвовъ равна: $(47 \times 3 + 7 \times 2 \text{ р.}) = 155 \text{ р.}$ Прибавивъ еще стоимость стеблей хлопчатника—около 25 р., получаемъ— $155 \text{ р.} + 25 \text{ р.} = 180 \text{ р.}$, что и составитъ валовой доходъ указанной культуры. Чистый-же будетъ $180 \text{ р.} - 100 \text{ р.} = 80 \text{ р.}$

Однако, если земледѣлецъ ведетъ свое хозяйство не наемными рабочими, а имѣетъ дольщиковъ (чайрикеровъ), то трудъ послѣднихъ вознаграждаетъ $\frac{2}{5}$ урожая хлопка, въ данномъ случаѣ 72 р.; кромѣ того онъ обязанъ дать: сѣмена, и живой инвентарь и содержать

*) Наниматель кромѣ того обязанъ прокормить работника; на это расходуютъ 15 к.—20 к. въ день.

своихъ дольщиковъ (снабжать ихъ авансомъ всёмъ необходимымъ для существованія до сбора продукта). Все это вмѣстѣ взятое опять таки достигнетъ суммы въ 100 р., слѣдовательно чистый доходъ не превыситъ 80 р.

Земледѣльцы продаютъ хлопокъ-сырецъ вмѣстѣ съ сѣменами. Торговля ими, равно и маслобойное производство, находятся всецѣло въ рукахъ промышленниковъ. 4 маслобойныхъ завода расположены въ Наманганскомъ уѣздѣ и 2—въ Маргеланскомъ. Въ числѣ послѣднихъ одинъ, только что выстроенный, большихъ размѣровъ съ суточною переработкою 3000 пуд. сѣмянъ и 4 пресами. Болѣе 300000 пуд. жмыховъ, получаемыхъ на этомъ заводѣ, расходятся по всему уѣзду. Цѣна 1 пуд. жмыховъ 23 коп. на мѣстѣ (у ст. Федченко, Ср.-Азіат. ж. д.).

Молодому, нарождающемуся лишь производству, предстоитъ большая будущность.

Въ заключеніе приводимъ цѣны 1 пуда американскаго хлопка 1-го сорта въ 1904 г., по мѣсяцамъ (полныя данныя по 3 уѣздамъ).

	Маргеланскій уѣзд.		Андижанскій уѣзд.		Наманганскій уѣзд.		Кокандскій уѣзд.		Ошскій уѣзд.	
	Руб.	К.	Руб.	К.	Руб.	К.	Руб.	К.	Руб.	К.
Январь . .	3	80	—	—	4	66	4	60	—	—
Февраль . .	4	20	—	—	—	—	3	76	—	—
Мартъ . .	4	14	—	—	4	20	3	60	—	—
Апрѣль . .	4	—	—	—	3	50	3	40	—	—
Май . . .	3	26	—	—	3	50	3	30	—	—
Іюнь . . .	3	—	—	—	3	—	3	20	—	—
Іюль . . .	3	05	—	—	—	—	2	70	—	—
Августъ . .	3	58	—	—	—	—	2	70	—	—
Сентябрь . .	3	40	3	40	3	60	3	20	3	10
Октябрь . .	3	40	3	45	3	40	3	20	3	30
Ноябрь . .	2	50	2	80	3	—	2	70	3	20
Декабрь . .	2	50	2	50	2	40	2	30	2	15

Сборъ хлѣбовъ, травъ и пр. въ 1904 г. по доставленнымъ Статистическому Комитету свѣдѣнiямъ оказался слѣдующій (для сравненiя отмѣтимъ и урожаи 1903 г. по даннымъ „Ежегодника“ вып. 1904 г.):

	въ 1904 г.	въ 1903 г.	Разница.
	в т п у д а х ъ.		
Пшеницы яровой	3444082	4250640	-- 806558
озимой	4919862	5669772	— 749910
Ячменя	428098	780678	— 351770
Риса	6469354	7614191	—1144837
Джугары	4574974	5545697	— 970723
Проса	235903	605818	— 369915
Кукурузы	2668109	3722918	—1054809
Клевера	16076315	17019272	— 942957
Льняного сѣмени	140263	195242	— 54979
Картофеля	136584	289865	— 153281
Гороха	22264	104150	— 81886
Овса	27754*)	16808	+ 10946

Что въ 1903 г. урожай всѣхъ продуктовъ былъ лучше, чѣмъ въ 1904 г.—не подлежитъ сомнѣнiю. Но несомнѣнно также и то, что количества урожаевъ 1903 г. въ „Ежегодникѣ“ преувеличины. Напримѣръ въ Ошскомъ уѣздѣ подъ посѣвами на ирригаціонныхъ земляхъ показаны 80718 дес., а общая поверхность такихъ земель по точнымъ свѣдѣнiямъ поземельно-податной комиссіи, работавшей въ названномъ уѣздѣ въ 1903 и 1904 г.г., едва превышаетъ 80 тыс. десятинъ со включенiемъ и 18 тыс. десятинъ пара и перелоговъ. Увеличеніе посѣвной площади влечетъ за собою невѣрное вычисленіе сбора сельско-хозяйственныхъ продуктовъ.

*) Безъ посѣвовъ въ Анджаанскомъ уѣздѣ.

Цѣны на продукты въ теченіе 1901 года отмѣчены слѣдующія.

Наименованіе продуктовъ.	Цѣны 1 пуда и одной сотни люцерны въ копейкахъ.					
	Маргел. уѣздъ.	Анж. уѣздъ.	Коканд. уѣздъ.	Наманг. уѣздъ.	Ошскій уѣздъ.	Средняя по обла- сти.
Пшеница поливная .	126	130	130	140	111	127
богарная .	137	130	140	147	122	135
Рисъ неочищенный .	—	191	123	144	—	152
очищенный .	—	—	240	223	219	227
Джугара въ кистяхъ .	74	—	68	78	—	73
въ зернѣ .	94	101	95	114	96	100
Кукуруза въ шишкахъ	63	—	61	79	—	67
въ зернѣ .	90	91	80	99	81	88
Ячмень	95	101	97	116	76	91
Просо	95	—	78	79	76	82
Кунакъ	—	90	81	80	76	82
Льняное сѣмя . . .	—	133	154	—	119	135
Кунджуть	—	260	236	270	—	255
Машъ	—	145	126	149	—	140
Клеверъ (люцерна) .	715	655	660	820	568	683

Колебанія цѣнъ въ районѣ Ферганской области незначи-
тельны. Исключеніе составляютъ цѣны ячменя и люцерны.

Огородничество и садоводство. Подъ огородами (дынями и арбузами) въ отчетномъ году было 10500 дес. Урожай дыней и арбузовъ полученъ хорошій—3600 шт. въ среднемъ съ 1 дес.; при цѣнѣ 6 р.—7 р за сотню дыней и арбузовъ десятина дала 250 руб. валового дохода. Виноградники и сады заняли площадь въ 7400 дес. Сборъ фруктовъ (урюка и миндаля) тоже былъ хорошій; винограда удовлетворительный—около 680 пуд. съ 1 дес. Болѣзней виноградниковъ не замѣчалось.

Сушкою фруктовъ (урюка преимущественно) для продажи скупщикамъ, отправляющимъ товаръ въ Европейскую Россію, занимаются главнымъ образомъ въ Кокандскомъ уѣздѣ. Оттуда по желѣзной дорогѣ отправлено 297848 п. сушеныхъ фруктовъ; съ одной ст. Мельниково (находится близъ Исфаринской волости, которая славится своими урюковыми садами) выслано ихъ 282584 пуд. Эта статья вывоза, насколько можно судить по цифрамъ прежнихъ лѣтъ, быстро увеличивается.

1 пудъ зеленого винограда стоилъ въ среднемъ выводѣ 60 коп., а 1 п. сушенанаго урюка отъ 1 р. 60 коп.—2 р. 50 коп.

Шелководство. Важную отрасль мѣстнаго сельскаго хозяйства составляетъ шелководство. Число заведеній для сушки коконовъ постоянно увеличивается. За послѣдніе 2—3 года въ двухъ только уѣздахъ: Андижанскомъ и Маргеланскомъ, построено 9 коконо-сушилокъ. 1904 годъ слѣдуетъ признать неблагоприятнымъ и для шелководовъ. Прежде всего выходъ коконовъ полученъ невысокій. Грена, распространяемая среди населенія, очень часто оказывается недоброкачественною, хотя и слыветъ подъ названіемъ целлюлярной. Кромѣ извѣстныхъ, заслуживающихъ полнаго довѣрія гренеровъ, каковы: Алози и Евтихиди, появилось много мелкихъ комиссіонеровъ, заинтересованныхъ единственно въ томъ, чтобы продать съ выгодною и побольше сданной имъ на комиссію грены. На рынки поступала грена фирмъ:

Алоизи, Евтихиди, Бауэра, Гессе, Родосто, Берта, Мандалака, Глафкиди, Саркисяна, Пасхалиди, Эдевте-риади и др. По общимъ отзывамъ лучшею оказалась грена Евтихиди. Повальныхъ болѣзней шелковичныхъ червей не наблюдали, но отдѣльные случаи заболѣваній были нерѣдки. Въ Маргеланскомъ уѣздѣ гибли послѣ второй линьки черви, выведенные изъ грены одной крупной фирмы.

Цѣны, по которымъ населеніе покупало грену, весьма различны: отъ 1 р. за коробку (пять золотниковъ) до 3 р. 80 коп.:

въ Ошскомъ уѣздѣ	отъ 1 р. — к. — 2 р. — к.
„ Маргеланскомъ уѣздѣ „	1 р. 60 к. — 2 р. 70 к.
„ Наманганскомъ уѣздѣ „	1 р. — к. — 3 р. 80 к.
„ Андижанскомъ уѣздѣ „	1 р. 80 к. — 2 р. 50 к.
„ Кокандскомъ уѣздѣ „	1 р. 75 к. — 2 р. 50 к.

Чѣмъ ближе время оживленія грены, тѣмъ дешевле ее продаютъ.

Оживлено грены въ 1904 году 568048 зол., при чемъ:

въ Маргеланскомъ уѣздѣ	272898 зол.
„ Кокандскомъ уѣздѣ	130970 „
„ Наманганскомъ уѣздѣ	84181 „
„ Андижанскомъ уѣздѣ	56105 „
„ Ошскомъ уѣздѣ	23894 „

Всего 568048 зол.

Изъ всѣхъ 568048 зол. оживленной грены получено 155716 пуд. коконовъ. Ниже въ таблицѣ показаны результаты шелководства въ 1904 году.

Названія уѣздовъ.	Количество оживленной грены въ золотн.	Количество пудовъ по лученныхъ коконовъ.	Выходъ коконовъ изъ одного зол. грены въ ф.	Цѣны 1 пуда сырыхъ коконовъ (среднія).	Количество продан. коконовъ въ пудахъ.
Маргеланскій	272898	76876	11, ₂	11 р. 25 к.	76096
Кокандскій	130970	35213	10, ₇	10 р.	34231
Наманганскій	84181	20534	9, ₇	10 р. 50 к.	17978
Андижанскій	56105	18040	12, ₈	10 р.	17759
Ошскій	23894	5143	8, ₆	11 р. 25 к.	4265
Итого	568048	155716	Средній 10, ₆	Средн. по обл. 10 р. 60 к.	150329

Въ 1901 г. производилось специальное обследованіе шелководства въ Ферганской области. Выводы этого серьезнаго труда помѣщены въ пространной и обстоятельной статьѣ (см. „Ежегодникъ“ Ферг. обл. вып. 1902 г. т. I). Сравнивая таковыя съ данными отчетнаго года находимъ: 1) что количество оживленной грены за время съ 1901 г. нѣсколько возросло (съ 514380 зол. до 568048 зол.); 2) что выходъ коконовъ также увеличился. Впрочемъ авторъ названной работы не придаетъ особаго значенія цифрамъ послѣдней категоріи и считаетъ ихъ уменьшенными въ два, а можетъ быть и въ три раза. (Стр. 189). Понятно, что и въ 1904 г. урожай коконовъ болѣе представленнаго выше.

Развитіе шелководства въ отдѣльныхъ уѣздахъ идетъ крайне неравномѣрно. Хотя Маргеланскій уѣздъ по прежнему занимаетъ первое мѣсто въ отношеніи количества оживленной грены и полученныхъ коконовъ, потомъ слѣдуетъ Кокандскій уѣздъ, далѣе Наманганскій, Андижанскій и Ошскій у.у., но самыя эти количества измѣнились кореннымъ образомъ:

Названія уѣздовъ.	Количество оживленной грены.		Количество пудовъ получ. коконовъ.	
	въ 1901 г.	въ 1904 г.	въ 1901 г.	въ 1904 г.
Маргеланскій .	182708	272898	38609	76876
Кокандскій . .	127381	130970	23953	35213
Наманганскій .	125457	84181	21322	20534
Андижанскій .	63957	56105	8602	18040
Ошскій	14877	23894	1648	5143
Всего .	514380	568048	94134	155716

Въ Наманганскомъ и Андижанскомъ у.у. уменьшилось распространіе грены, а слѣдовательно, сократился и сборъ коконовъ; въ Кокандскомъ уѣздѣ и то и другое почти безъ измѣнія; наконецъ въ Маргеланскомъ уѣздѣ, употребленіе грены увеличилось на 50%, а коконовъ получено въ два раза болѣе.

Какъ сказано ранѣе, цифру 155716 пуд. полученныхъ сырыхъ коконовъ можно считать уменьшенной. Дѣйствительно, обращаясь къ желѣзно-дорожнымъ даннымъ ввоза и вывоза за 1904 годъ находимъ: отправлено шелка и коконовъ 84246 пуд. (къ сожалѣнію нѣтъ подраздѣленій шелка и коконовъ). Вывозъ шелка составляетъ небольшую статью, такъ что изъ 84246 пуд. на сухіе коконы прійдется не менѣе 70000 пуд. Пудъ сухихъ коконовъ получаютъ изъ 3 пуд. сырыхъ, слѣдовательно выходъ коконовъ въ отчетномъ году былъ не менѣе 210000 пуд. И это безъ того количества ихъ, которое употреблено на производство: мѣстныхъ шелковыхъ тканей и шелка сырца. Остановимся на выведенной цифрѣ 210000 пуд., тогда при средней цѣнѣ 1 пуда сырыхъ коконовъ 10 р. 60 коп. стоимость производства окажется равной 2226000 рублей. Отчетный годъ отнесенъ къ числу неблагоприятныхъ для шелководства, между тѣмъ какъ 1903 г. признанъ весьма хорошимъ въ этомъ отношеніи. Однако въ „Ежегодникѣ“ за 1903 г. цѣнность урожая коконовъ вычислена въ 1978728 руб., а количество собранныхъ коконовъ—128870 пуд., т. е. гораздо меньше, нежели въ 1904 г. Въ томъ же изданіи на стр. XXXIII видимъ, что шелковичныхъ коконовъ вывезено 74614 пуда, иными словами сырыхъ коконовъ имѣлось въ области 223842 пуд. Средняя цѣна пуда сырыхъ коконовъ въ 1903 г. была 16 руб., поэтому цѣнность сбора опредѣлится по крайней мѣрѣ*) суммою 3581472 руб. Такія цифры, вполнѣ устраняющія

*, Если не считать количества коконовъ, которое идетъ на размотку для полученія шелка и выработку шелковыхъ тканей.

описанное выше противорѣчіе, гораздо ближе подходятъ къ дѣйствительности, чѣмъ всякія другія.

Размотка шелка и производство шелковыхъ матерій, какъ кустарный промыселъ, довольно широко развиты въ области. Всѣхъ шелкомоталень 856 съ оборотомъ въ 632300 рублей. Въ огромномъ большинствѣ случаевъ въ этихъ заведеніяхъ работаютъ исключительно силами одного семейства, безъ наемныхъ рабочихъ.

Скотоводство. Въ долину Ферганы скотоводство слабо развито; полное отсутствіе пастбищъ (выгоновъ) и недостатокъ корма—главныя тому причины. Въ горной мѣстности распространено овцеводство.

Количество скота въ 1904 году опредѣлено такъ:

Названія уѣздовъ.	Число лошадей.	Рабочихъ воловъ.	Крупнаго рогатаго скота.	Верблюдовъ.	Ословъ.	Барановъ.	Козъ.
Маргеланскій	63320	40163	68222	4494	1950	167484	50801
Андижанскій	77997	21262	50975	2827	915	141067	18727
Кокандскій	33398	23444	35805	1415	5391	131125	57343
Наманганскій	64528	23314	47630	3139	4906	135235	92416
Ошскій	73942	12887	34641	4716	1079	146180	19761
Итого	313185	121070	237273	16591	14242	721091	239048

Въ свѣжную зиму 1904 года не мало погибло скота у кочевниковъ киргизовъ, особенно на Алаѣ. Въ предыдущемъ 1903 г. имѣлось: лошадей 319197 гол., рабочихъ воловъ—155106; прочаго крупнаго рогатаго скота—247264; верблюдовъ—13912; барановъ—779746; козъ—266969; ословъ—11942. Убыло въ 1904 г.: лошадей—6012; рабочихъ воловъ—34036; крупнаго рогатаго скота—9991; барановъ—58665 и козъ—27920. Прибыло: верблюдовъ—2679 и ословъ—2300.

Промышленнаго скота пригнано въ область, по

свѣдѣніямъ ветеринарнаго надзора: лошадей—2350 гол.; крупнаго рогатаго скота—35828 гол.; телятъ—310; овецъ и козъ—444013; всего—482501 гол.

Вывезено сырыхъ животныхъ продуктовъ: кишекъ—36248 пуд.; невыдѣланныхъ кожъ штукъ: конскихъ—46524, крупнаго рогатаго скота—37079, овечьихъ—1026175 и 4651 баречуихъ.

Шерсти вывезено: овечьей—12454 п., козьей—27 п., верблюжьей—551 пуд., конскаго волоса—729 пуд., а всего 13761 пуд. По свѣдѣніямъ желѣзной дороги отправлено изъ области 14585 пуд. шерсти, на 824 пуд. болѣе.

Богарныя земли. Въ предгорьяхъ Ферганской области находится много земель, обрабатываемыхъ подъ посѣвы пшеницы и ячменя безъ искусственнаго орошенія. Пространство запашекъ на этихъ земляхъ (богарныхъ, кайрачныхъ) обусловлено главнымъ образомъ количествомъ осадковъ зимою и въ весенніе мѣсяцы, а слѣдовательно количествомъ почвенной влаги въ тотъ періодъ. По причинѣ отсутствія названныхъ условій въ 1904 году въ нѣкоторыхъ уѣздахъ: Маргеланскомъ и Наманганскомъ площадь богарныхъ пашенъ сократилась весьма значительно. Это видно изъ слѣдующихъ цифръ:

	Площадь богарныхъ посѣвовъ въ десятинахъ	
	въ 1904 г.	въ 1903 г.
Маргеланскій уѣздъ	16876	38190
Андижанскій уѣздъ	48959	—
Ошскій уѣздъ	35894	33411
Наманганскій уѣздъ	20227	34358
Кокандскій уѣздъ*)	618	—
Итого	122574	

Только въ трехъ уѣздахъ въ отчетномъ году засѣяно на 22962 дес. менѣе, причемъ наибольшей процентъ уменьшенія падаетъ на Маргеланскій уѣздъ.

*) Кроме того въ двухъ кочевыхъ волостяхъ: Ляйлякской и Нойгутъ-Кипчакской засѣяно 5333 дес.

Богарныя земли имѣютъ громадное значеніе для хозяйства мѣстнаго населенія. Онѣ служатъ для посѣвовъ пшеницы и ячменя (последняго, впрочемъ, въ ограниченномъ количествѣ), т. е. такихъ именно произрастеній, обработкою которыхъ не особенно выгодно заниматься на ирригаціонныхъ земляхъ. Каждый хозяинъ желалъ-бы отвести ихъ подъ культуру хлопчатника, риса и другихъ, болѣе доходныхъ посѣвовъ, а между тѣмъ потребность въ хлѣбѣ велика и настолько, что передъ новымъ урожаемъ цѣны на пшеницу и муку поднимаются до 2 р. и 3 руб. за пудъ. Такъ было въ апрѣлѣ 1903 г. Недостатокъ мѣстнаго хлѣба покрывается привозомъ изъ Европейской Россіи. Въ отчетномъ году пшеницы привезено въ область 3336575 пуд., муки — 1148761 пуд., всего хлѣбныхъ продуктовъ 4485336 пуд. Соотвѣтствующая, цифра 1903 г. — 2737182 пуд., менѣе на 1748154 пуда. Отсюда ясно, что значительныя запашки богарныхъ полей, доставляя населенію большое количество хлѣба, дѣлаютъ его сравнительно дешевымъ и позволяютъ вмѣстѣ съ тѣмъ расширить обработку промышленныхъ и цѣнныхъ продуктовъ. Урожай кайрачной пшеницы въ 1904 г. былъ крайне разнообразенъ: отъ 20 пуд. съ 1 десятины, въ Маргеланскомъ уѣздѣ, до 35—38 пуд. въ Андижанскомъ и Ошскомъ уѣздахъ. Весь урожай опредѣленъ въ 3425000 пуд.

Уѣздныя ссудныя кассы. Интенсивное хозяйство на орошаемыхъ земляхъ требуетъ не малаго оборотнаго капитала. Мы уже видѣли, что обработка 1 дес. подъ хлопчатникъ, самое распространенное растеніе, стоитъ около 100 р. (иногда больше). Разумѣется, есть много земледѣльцевъ, которые не обладаютъ необходимыми средствами и вынуждены прибѣгать къ кредиту. Спросъ на хлопокъ вполне обезпеченъ, даже превышаетъ предложеніе, поэтому и кредитъ для производства хлопка доступенъ всякому. Иной вопросъ, на какихъ условіяхъ. Этимъ обстоятельствомъ — необходимостью земледѣльцевъ

кредитоваться, пользуются разными торговыми и промышленными фирмами, нуждающимися въ большомъ количествѣ сырья для своихъ фабрикъ. Обыкновенно заключаютъ условія о поставкѣ опредѣленнаго числа пудовъ хлопка сырца и при заключеніи условій выдаютъ задатки въ размѣрѣ 1 р. (или около этого) на каждый пудъ законтракованнаго хлопка. Вѣроятно, что довѣренныя крупныхъ фирмъ предоставляютъ кредитъ на хорошихъ (для земледѣльцевъ) условіяхъ, но такъ какъ они, довѣренныя, въ рѣдкихъ лишь случаяхъ входятъ въ непосредственныя сношенія съ населеніемъ, а между первыми и вторымъ стоитъ сплоченная масса комиссіонеровъ, посредниковъ и др., то самый легкій кредитъ изъ 5—6% превращается въ обременительный, причемъ 5—6% переходятъ въ 12% и болѣе.

Вопросъ о мелкомъ сельско-хозяйственномъ кредитѣ—давно назрѣвшій вопросъ. О немъ много говорилось и говорится въ печати, въ засѣданіяхъ разныхъ обществъ и комиссій; онъ былъ подвергнутъ обсужденію и въ комитетахъ о нуждахъ сельскаго хозяйства (см. матеріалы Особаго Совѣщанія о нуждахъ сельскаго хозяйства), однако практическихъ результатовъ до сихъ поръ не имѣли всѣ указанныя сужденія. По прежнему уѣздныя ссудныя кассы съ ничтожными по сравненію съ дѣйствительной потребностью средствами и незначительными ссудами остаются единственными учрежденіями мелкаго кредита.

Весь оборотный капиталъ уѣздныхъ ссудныхъ кассъ области къ 1 января 1905 г. равнялся 133913 р. 91 коп. (съ причисленными процентами). Фирмы-же подѣ сборъ одного хлопка выдаютъ во всякомъ случаѣ милліоны рублей каждый годъ.

Итакъ, оборотный капиталъ ссудныхъ кассъ далеко не отвѣчаетъ потребности сельскихъ хозяевъ въ мелкомъ кредитѣ. Познакомимся, однако, ближе съ дѣятельностью этихъ кассъ.

Маргеланская уездная ссудная касса.

Табл. I.

Къ 1 января 1904 г. состояло.					Въ теченіе отчетнаго 1904 года.										Къ 1 января 1905 года.					
Должниковъ касс (неоп- лач. ссудъ).	Сумма долговъ.		Въ налич- ности.		Возвращено ссудъ.				Выдано ссудъ.			Отчислено на расходы по завѣдыв. кассой.			Остатокъ дол- жниковъ.	Сумма долговъ		Въ налич- ности.		
					Отчетнаго года.		Прежнихъ лѣтъ.		Число ссудъ	На сумму.										Число ссудъ
	Число ссудъ.	На сумму.	Число ссудъ.	На сумму.	Число ссудъ	На сумму.	Число ссудъ	На сумму.		Руб.	К.	Руб.	К.	Руб.		К.				
	Руб.	К.	Руб.	К.	Число ссудъ.	Руб.	К.	Число ссудъ.	Руб.	К.	Число ссудъ	Руб.	К.	Руб.		К.	Руб.	К.	Руб.	К.
1475	30569	70*)	3206	18	86	1346	20	1172	24439	50	1463	28436	10	991	42	1680	33220	10	638	94
33775 р. 88 коп.															33859 р. 04 коп.					

О характерѣ помощи (суммѣ отдѣльныхъ ссудъ), распределеніи ссудъ между осѣдлымъ и кочевымъ населеніемъ и вообще о категоріяхъ должниковъ дадутъ понятіе нижеслѣдующія цифры.

Табл. II.

Въ отчетномъ году поступило заявленій о выдачѣ ссудъ.			Выдано ссудъ въ отчетномъ году.									Въ числѣ должниковъ состояло.											
Отъ осѣд- лаго насе- ленія.	Отъ коче- вого насе- ленія.	Всего.	Въ размѣрѣ отъ 1 р. до 10 р.			Въ размѣрѣ отъ 11 р. до 20 р.			Въ размѣрѣ отъ 21 р. до 30 р.			Осѣдлыхъ жи- телей уѣзда.		Кочевыхъ жи- телей		Посел русскихъ с. Русское-Село.		Городскихъ жителей.					
			Число ссудъ.	На сумму.	Число ссудъ.	На сумму.	Число ссудъ.	На сумму.	Число ссудъ.	На сумму.	Число ихъ.	Сумма дол.	Число ихъ.	Сумма дол.	Число ихъ.	Сумма дол.	Число ихъ.	Сумма дол.					
Руб.	К.	Руб.	К.	Руб.	К.	Руб.	К.	Руб.	К.	Руб.	К.	Руб.	К.	Руб.	К.	Руб.	К.	Руб.	К.				
879	585	1463	227	2265	—	1035	20146	19	201	6025	—	898	18956	40	684	12419	—	70**)	1249	70	28	595	—
на сумму.																							
18520 р. 60		9915 р. 50																					

*) Въ томъ числѣ и 1400 р., позаимствованныхъ изъ общественныхъ суммъ. Деньги эти возвращены въ концѣ отчетнаго года.

***) Число хозяйствъ въ сел. Русское-Село — 200.

Ошская уездная ссудная касса.

Табл. I.

Къ 1 января 1904 г. состояло.					Въ теченіе отчетнаго 1904 года.										Къ 1 января 1905 года.					
Должниковъ кассы (неоп- лач. ссудъ).	Сумма долговъ.		Въ налич- ности.		Возвращено ссудъ.					Выдано ссудъ.			Отчислено на расходы по завѣдов. кассой.		Осталось дол- жниковъ.	Сумма долговъ		Въ налич- ности.		
					Отчетнаго года.		Прежнихъ лѣтъ.			Число ссудъ.	На сумму.		Руб. К.	Руб. К.						
	Число ссудъ.	На сумму.		Число ссудъ	На сумму.		Число ссудъ.	На сумму.			Руб. К.	Руб. К.				Руб. К.	Руб. К.			
	Руб.	К.	Руб.	К.	Число ссудъ.	Руб.	К.	Число ссудъ	Руб.	К.	Число ссудъ.	Руб.	К.	Руб.		К.	Руб.	К.	Руб.	К.
1004	15881	57	1705	26	1	7	50	417	6694	79	271	4797	—	219	16	857	13976	28	4048	87
	17586 р. 83 коп.																18025 р. 15 коп.			

Табл. II.

Въ отчетномъ году поступило заявленій о выдачѣ ссудъ.			Выдано ссудъ въ отчетномъ году.									Въ числѣ должниковъ состояло.								
Отъ осѣд- лаго насе- ленія.	Отъ коче- вого насе- ленія.	Всего.	Въ размѣрѣ отъ 1 р. до 10 к.			Въ размѣрѣ отъ 11 р. до 20 р.			Въ размѣрѣ отъ 21 р. до 30 р.			Осѣдлыхъ жителей уѣзда.			Кочевыхъ жителей.			Городскихъ жителей		
			Число ссудъ.	На сумму.		Число ссудъ.	На сумму.		Число ссудъ.	На сумму.		Число ихъ.	Сумма долговъ		Число ихъ.	Сумма долговъ		Число ихъ.	Сумма долговъ	
			Число ссудъ.	Руб.	К.	Число ссудъ.	Руб.	К.	Число ссудъ.	Руб.	К.	Число ихъ.	Руб.	К.	Число ихъ.	Руб.	К.	Число ихъ.	Руб.	К.
166	105	271	6	41	—	220	3406	—	45	1350	—	369	6648	—	395	5299	79	96	2028	50
на сумму.																				
3429 р. 50																				
1367 р. 50																				

Иманганская уездная ссудная касса.

Табл. I.

Къ 1 января 1904 г. состояло.					Въ теченіе отчетнаго 1904 года.									Къ 1 января 1905 года.						
Должниковъ кассы (неоп- лач. ссудъ).	Сумма долговъ.		Въ налич- ности.		Возвращено ссудъ.				Выдано ссудъ.			Отчислено на расходы по завѣдыв. кассой		Осталось дол- жниковъ.	Сумма долговъ		Въ налич- ности.			
					Отчетнаго года		Прежнихъ лѣтъ.		Число ссудъ.	На сумму.									Число ссудъ.	На сумму.
	Число ссудъ.	На сумму.	Число ссудъ.	На сумму.	Число ссудъ.	На сумму.	Число ссудъ.	На сумму.		Руб.	К.	Руб.	К.		Руб.	К.	Руб.	К.		
	1051	30391	27	261	92	15	385	—	673	19726	32	782	22270		—	970	20	1145	32549	95
30653 р. 19 коп.															32593 р. 61 коп.					

Табл. II.

Въ отчетномъ году поступило заявленій о выдачѣ ссудъ.			Выдано ссудъ въ отчетномъ 1904 году.						Въ числѣ должниковъ состояло.											
Отъ осѣд- лаго насе- ленія.	Отъ коче- вого насе- ленія.	Всего.	Въ размѣрѣ отъ 1 р. до 10 р.		Въ размѣрѣ отъ 11 р. до 20 р.		Въ размѣрѣ отъ 21 р. до 30 р.		Осѣдлыхъ жителей уѣзда.		Кочевниковъ.		Городскихъ жителей.							
			Число ссудъ.	На сумму.	Число ссудъ.	На сумму.	Число ссудъ.	На сумму.	Число ихъ.	Сумма долговъ	Число ихъ.	Сумма долговъ	Число ихъ.	Сумма долговъ						
574	208	782	19	190	—	5	75	—	75 ⁸	22005	—	685	19954	95	440	12080	—	20	515	—
на сумму.																				
16660 р.																				
5610 р.																				

Кокандская уездная ссудная касса.

Табл. I.

Къ 1 января 1904 г. состояло.					Въ теченіе отчетнаго 1904 года.										Къ 1 января 1905 года.					
Должниковъ кассы (неоп- лач. ссудъ).	Сумма долговъ		Въ налич- ности.		Возвращено ссудъ.					Выдано ссудъ.		Отчислено на расходъ по завѣдыв. кассой.			Осталось дол- жниковъ.	Сумма долговъ		Въ налич- ности.		
					Отчетнаго года.		Прежнихъ лѣтъ			Число ссудъ.	На сумму.									
	Число ссудъ.	На сумму.		Число ссудъ.	На сумму.		Число ссудъ.	На сумму.			Руб.	К.	Руб.	К.		Руб.	К.	Руб.	К.	
	Руб.	К.	Руб.	К.	Руб.	К.		Руб.	К.											
479	9870	—	208	36	1	20	—	283	5800	—	149	3300	—	399	13	344	7350	—	3526	63
10078 р. 36 коп.															10876 р. 63 коп.					

Табл. II.

Въ отчетномъ году поступило заявленій о выдачѣ ссудъ.			Выдано ссудъ въ отчетномъ 1904 году.						Въ числѣ должниковъ состояло.										
Отъ осѣд- лаго насе- ленія.	Отъ коче- вого насе- ленія.	Всего.	Въ размѣрѣ отъ 1 р. до 10 р.		Въ размѣрѣ отъ 11 р. до 20 р.		Въ размѣрѣ отъ 21 р. до 30 р.		Осѣдлыхъ жителей уѣзда		Кочевыхъ жителей.		Городе ихъ жителей.						
			Число ссудъ.	На сумму	Число ссудъ.	На сумму	Число ссудъ.	На сумму.	Число ихъ.	Сумма долговъ	Число ихъ.	Сумма долговъ	Число ихъ.	Сумма долговъ					
			Руб.	К.	Руб.	К.	Руб.	К.	Руб.	К.	Руб.	К.	Руб.	К.					
149 на сумму 3300 р.	—	149	—	—	117	2340	—	32	960	—	11	250	—	—	—	—	333	7100	—

Андижанская уездная ссудная касса.

Къ 1 января 1904 года состояло.					Въ теченіе отчетнаго 1904 года.							Къ 1 января 1905 года.					
Должниковъ кассъ (неоп- лач. ссудъ).	Сумма долговъ		Въ налич- ности.		Возвращено ссудъ		Выдано ссудъ.		Отчислено на расходы по завѣдыванію кассой.		Осталось дол- жниковъ кас- сы.	Сумма долговъ		Въ налич- ности.			
					Число ссудъ.	На сумму.	Число ссудъ.	На сумму.									
	Руб.	К.	Руб.	К.					Руб.	К.		Руб.	К.				
1550	34931	—	1792	17	1061	22099	—	901	23535	—	918	15	1394	36367	—	2192	48
	36723 р. 17 коп.												38559 р. 48 коп.				

Подведемъ итоги для всѣхъ кассъ области (итоги табл. I).

Къ 1 января 1904 года состояло.					Въ теченіе отчетнаго 1904 года.							Къ 1 января 1905 года.					
Должниковъ кассъ.	Сумма долговъ		Въ налич- ности.		Возвращено ссудъ		Выдано ссудъ.		Отчислено на расходы по завѣдыванію кассой.		Осталось дол- жниковъ кас- сы.	Сумма долговъ		Въ налич- ности.			
					Число ссудъ.	На сумму.	Число ссудъ.	На сумму.									
	Руб.	К.	Руб.	К.					Руб.	К.		Руб.	К.				
5559	121643	34	7173	89	3709	80518	31	3566	82338	10	3498	06	5416	123463	33	10450	58
	128817 р. 43 коп.												133913 р. 91 коп.				

О дѣятельности Андижанской уездной ссудной кассы не имѣется, къ сожалѣнію, полныхъ свѣдѣній: не извѣстно распределеніе ссудъ по категоріямъ (отъ 1 р. до 10 р., отъ 11 р. до 20 р. и отъ 21 р. до 30 р.), неизвѣстно также подраздѣленіе должниковъ: (весьма интересныя данныя) на городскихъ жителей, осѣдлыхъ жителей уѣзда и кочевниковъ.

Въ числѣ должниковъ *уѣздныхъ* ссудныхъ кассъ состоятъ, какъ видно: осѣдлые жители уѣзда, кочевники и даже городскіе поселенцы. Въ Кокандской уѣздной кассѣ должники послѣдней категоріи составляютъ преобладающій элементъ: изъ 344 чел.—333. Въ уѣздахъ области, кромѣ Андижанскаго, выданы 2665 ссуды; изъ нихъ: 897 кочевникамъ и 477 городскимъ жителямъ. Остающіяся 1291 ссуды приходятся на кишлачныхъ жителей. Число хозяйствъ (дворовъ) въ этихъ уѣздахъ—197693. Такимъ образомъ, одна ссуда приходится на 153 хозяйства, и на 1 дес. орошенной обработанной земли падаетъ 16 коп. ссуды. Это едва-ли существенная помощь.

Въ 4 уѣздахъ (кромѣ Андижанскаго, по которому нѣтъ данныхъ) преобладающій размѣръ выданныхъ ссудъ—отъ 11 р. до 20 р., такихъ ссудъ—1377. Затѣмъ 1036 ссудъ даны въ суммѣ отъ 21 р. до 30 р. и 252 самыя мелкія ссуды—отъ 1 р. до 10 руб.

Число должниковъ уменьшилось за отчетный годъ съ 5559 до 5416, т. е. на 143. Вмѣстѣ съ тѣмъ сумма наличности увеличилась на 3276 р. 69 к. или на 45%. Отмѣченные факты какъ будто даютъ основаніе предположить, что въ 1904 году потребность въ кредитѣ сократилась и что благополучіе земледѣльцевъ возросло. Однако, отчетный годъ отнюдь нельзя причислить къ хорошимъ, тѣмъ болѣе при сравненіи его съ предшествовавшимъ 1903 годомъ, слѣдовательно причину уменьшенія количества выданныхъ ссудъ и увеличенія свободной наличности нужно видѣть не въ хозяйственныхъ условіяхъ 1904 г. У насъ нѣтъ свѣдѣній о томъ, сколько было подано прошеній о выдачѣ ссудъ и сколько изъ числа этихъ удовлетворено; подобныя свѣдѣнія разъяснили бы настоящее положеніе. Быть можетъ нынче предъявляются заемщикамъ болѣе строгія требованія въ смыслѣ обезпеченія долговъ, или-же поручителей тщательнѣе подбираютъ, это неизвѣстно.

На основаніи вышеприведеннаго цифрового матеріала можно заключить: во 1-хъ, что средства кассъ (оборотный капиталъ) крайне малы и далеко не отвѣчаютъ потребности земледѣльцевъ въ мелкомъ кредитѣ; во 2-хъ, обычные размѣры выдаваемыхъ ссудъ отъ 11 р. до 20 р., изъ коихъ еще вычитаютъ 6⁰/₀, не могутъ служить существеннымъ подспорьемъ въ хозяйствѣ, поэтому кассы теряютъ свое значеніе учрежденій даже и мелкаго сельско-хозяйственнаго кредита и въ 3-хъ, организація кассъ видимо такова, что между дѣятельностью ихъ и потребностью населенія въ кредитѣ не существуетъ полнаго соотвѣтствія: въ неблагополучный 1904 годъ число выданныхъ ссудъ сокращается на 143, свободныя, не розданныя, суммы доходятъ до 10450 р. 58 коп.

Казенное хозяйство. Лѣсное. Общая площадь лѣсовъ въ Ферганской области равна 907055 дес., въ число которыхъ входятъ и поляны и пространства съ отдѣльно стоящими деревьями. Лѣсничества, кромѣ Ферганскаго культурнаго, неустроены. Площади ихъ таковы:

Маргеланскаго лѣсничества . . .	159065 дес.
Наманганскаго „ . . .	361413 „
Андижанскаго „ . . .	200221 „
Кокандскаго „ . . .	108413 „
Ошскаго „ . . .	77271 „
Ферганскаго культурнаго . . .	672 „

Итого . . . 907055 дес.

Сумма доходовъ и расходовъ по лѣсничествамъ за 1904 годъ выразилась:

Названія лѣсничествъ.	Баловой доходъ.		Расходъ.		Чистый доходъ.	
	Руб.	К.	Руб.	К.	Руб.	К.
Ферганске культур . . .	1230	90	4274	21	-3043	31
Маргеланское . . .	11533	67	7111	97	4421	70

Названія лѣсничествъ.	Валовой доходъ.		Расходъ.		Чистый доходъ.	
	Руб.	К.	Руб.	К.	Руб.	К.
Андижанское	23271	35	7398	48	15872	87
Наманганское	17334	—	7433	—	9901	—
Ошское	6983	63	5529	4	1454	59
Кокандское	12412	64	4721	46	7691	18
Итого	72766	19	36468	16	36298	03

Чистый доходъ составилъ половину валового дохода. Для веденія лѣсного хозяйства и охраны лѣсовъ въ области находятся: 4 лѣсничихъ (въ Кокандскомъ уѣздѣ обязанности лѣсничаго несетъ завѣдующій Госуд. Имущ.), 4 лѣсныхъ кондуктора и 82 стражника. Содержаніе всѣхъ этихъ лицъ въ отчетномъ году обошлось въ 31313 руб.

Число осужденныхъ за нарушеніе лѣсного устава равнялось 474, изъ нихъ: 446 за самовольныя порубки, 11 за незаконную пастьбу и 17 за пожары. Въ отчетномъ году возникло по постановленію лѣсничихъ 698 дѣлъ и по постановленію начальника управленія 165. Сумма взысканій по первымъ дѣламъ опредѣлена въ 6221 р. 98 коп., по вторымъ—8811 р. 49 коп. Изъ дѣлъ первой категоріи 34 съ суммою взысканія 378 р. 98 к. перенесены въ судъ, а изъ дѣлъ второй категоріи въ судъ перенесены 22 со взысканіемъ на 1459 р. 84 к.

Оброчныя статьи. Оброчныхъ статей въ Ферганской области числится 310, изъ нихъ земельныхъ—250, не земельныхъ—60. Число статей, категоріи ихъ, количество земли и приносимый оброчными статьями доходъ показаны въ нижеприводимой таблицѣ.

Наименованія оброчныхъ статей.	Маргеланскій уѣздъ				Андижанскій уѣздъ			Кокандскій уѣздъ.				Наманган. уѣздъ.				Ошскій уѣздъ.				Въ Ферганской области.			
	Число статей	Количество десятинъ зем-ли.	Доходъ		Число статей	Количество десятинъ зем-ли.	Доходъ	Число статей	Количество десятинъ зем-ли.	Доходъ		Число статей	Количество десятинъ зем-ли.	Доходъ		Число статей	Количество десятинъ зем-ли.	Доходъ		Число статей	Количество десятинъ зем-ли.	Доходъ	
			Р.	К.						Р.	К.			Р.	К.			Р.	К.			Р.	К.
А. Земельныя статьи:																							
Пахотныя участки	21	4790	9540	32	25	710 ₃	1318	11	89 ₃	2998	70	6	914	6610	20	3	108	106	25	66	6611 ₆	20575	12
Рисовыя поля	—	—	—	—	16	667 ₈	4756	—	—	—	—	—	—	—	—	—	—	—	—	16	667 ₈	4756	75
Сады	19	54	1811	30	9	70 ₂	570	16	54 ₁	1493	50	3	10	41	75	—	—	—	—	47	188 ₃	3917	50
Камышевыя болота	6	323	2408	20	58	3244 ₉	8760	—	—	—	—	21	67	983	75	1	3 ₂	80	80	86	3638 ₁	12229	09
Пустопорожныя участы	14	10	147	83	17	5 ₂	23	3	18 ₁	—	—	—	—	—	—	—	—	—	—	34	33 ₃	170	28
Степное пространство	—	—	—	—	1	7125	—	—	—	—	—	—	—	—	—	—	—	—	—	1	7125	—	—
Итого	60	5177	13907	65	126	11823 ₁	15428	30	161 ₃₈	4492	20	30	991	7634	70	4	111 ₂	187	05	250	18264 ₁	41648	74
Б. Не земельныя статьи:																							
Торговныя мѣста и лавки	14	—	6722	10	4	—	672	8	—	17360	—	1	—	—	—	2	—	99	50	39	—	24857	55
Мельницы	1	—	44	—	2	—	11	6	—	1179	10	3	—	166	—	—	—	—	—	12	—	1400	60
Толчей	—	—	—	—	3	—	98	—	—	—	—	1	—	—	—	—	—	—	—	4	—	98	70
б. Почтовныя станціи	3	—	—	—	—	—	—	—	—	—	—	—	—	—	—	—	—	—	—	3	—	—	—
Кирпичныя заводы	—	—	—	—	—	—	—	—	—	—	—	1	—	40	50	—	—	—	—	1	—	40	50
Итого	17	—	6766	10	19	—	781	14	—	18539	10	6	—	206	50	2	—	90	50	59	—	26397	35
Всего	78	5177	20673	75	145	11823 ₁	16209	44	161 ₃₈	23031	30	36	991	7841	20	6	111 ₂	286	55	309	18264 ₁	68046	09
Кромѣ указанныхъ оброчныхъ статей есть еще одна: паромныя переправы на рѣкѣ Садарѣ, приносящія дохода 28000 р.																				1	—	28000	—
																				310	—	96046	09

Въ отчетномъ году прибавилось 6 оброчныхъ статей: 5 въ Маргеланскомъ уѣздѣ и 1 въ Андижанскомъ —рисовое поле Араль-Аимъ площадью въ 300 дес. Первые пять статей: Бостонъ, Найманъ, Юзь-Арыкъ, Акбаръ-Абадъ и Ганда-булакъ, площадью въ 1825 дес., образованы изъ т. н. земель, не вошедшихъ въ надѣлы сельскихъ обществъ. Дѣло въ томъ, что работы Поземельно-Податной комиссіи въ Маргеланскомъ уѣздѣ были закончены въ 1896 году, т. е. въ то время, когда вопросъ объ утвержденіи за населеніемъ необрабатываемыхъ и богарныхъ земель рѣшался въ отрицательномъ смыслѣ по силѣ ст. 255 Турк. положенія (первоначальная ея редакція). На томъ основаніи поземельно-податныя установленія отказывали въ признаніи правъ туземцевъ на необрабатываемыя земли, хотя-бы сами жители и просили объ утвержденіи этихъ земель за ними. Таково происхожденіе и указанныхъ, не вошедшихъ въ надѣлы обществъ земель. Первоначально необрабатываемыя, онѣ постепенно распахиваются и превращаются трудомъ мѣстнаго населенія въ культурныя, но все-же продолжаютъ числиться свободными, не составляющими собственности ни общества, ни отдѣльныхъ лицъ. Закономъ 10 іюня 1900 г. ст. 255 дополнена: за населеніемъ слѣдуетъ утверждать всякія земли, также и необрабатываемыя, которыя находятся въ постоянномъ, потомственномъ его пользованіи, распоряженіи и владѣніи. Но осуществить свое право на необрабатываемыя (или числящіяся таковыми) земли населеніе можетъ чрезъ поземельно-податную комиссію, обязанную произвести дополнителныя изслѣдованія и работы. Въ Маргеланскомъ уѣздѣ комиссія вторично еще не работала, поэтому участки въ дачахъ: Бостонъ, Найманъ и пр., какъ не утвержденныя за кѣмъ-либо, отнесены къ казеннымъ, и изъ нихъ образованы оброчныя статьи съ арендною платою—4036 р. въ годъ.

Наибольшее число статей—66 составили участки

пахотныхъ земель, однако наивысшій доходъ 24857 р. 55 к. даютъ не земельныя статьи—торговья мѣста и лавки. И вообще доходъ не земельныхъ статей 54397 р. 35 коп. значительно превышаетъ доходъ земельныхъ статей—41648 р. 74 коп. 1 дес. земельныхъ статей (не считая степного пространства Бузь и пустопорожныхъ участковъ) приносить дохода 3 р. 73 коп., а 1 дес. рисовыхъ полей—7 р. 12 коп.

Эксплоатируются оброчныя статьи преимущественно посредствомъ сдачи ихъ въ аренду съ торговъ. Такъ, въ 1904 г. съ торговъ сданы 199 статей, т. е. 64⁰/₀ всѣхъ статей, безъ торговъ 6. Въ хозяйственномъ завѣдываніи находятся 70 статей, т. е. 22,⁰/₆ общаго ихъ числа.

Сельскія общества арендовали 2 статьи пространствомъ 9839 дес. за плату 4197 р.; товарищества крестьянъ—1 статью въ 2 дес. за плату 100 р.; отдѣльные крестьяне (туземцы)—179*) статей, въ 4611 дес. за плату 36160 руб. и, наконецъ, лица прочихъ сословій имѣли въ арендѣ 84 статьи, пространствомъ 1273 дес. за плату 49114 рублей.

Промышленность. Добываніе каменнаго угля. Минеральныя богатства Ферганской области использованы до сихъ поръ только въ слабой степени. Залежи каменнаго угля эксплуатируются лишь въ трехъ мѣстахъ Маргеланскаго уѣзда: въ Аувальской волости, въ 8 верстахъ отъ сел. Учъ-Кургана, и въ Ичкиликской волости. Вся годовая добыча угля не превышаетъ 650000 пудовъ, значительнѣйшая часть которыхъ—около 550000 пудовъ, идетъ на Средне-Азіатскую жел. дор. и затѣмъ 60000 пуд. поступаетъ въ распоряженіе военнаго вѣдомства для надобностей гарнизона. Населеніе пользуется каменнымъ углемъ въ ограниченныхъ размѣрахъ и притомъ исключительно городское населеніе. Отсутствие

*) Въ числѣ этихъ 179 статей, равно и 84, имѣются статьи не земельныя. Количество десятинъ относится, понятно, къ земельнымъ статьямъ.

хорошихъ путей сообщенія, имѣющее слѣдствіемъ дороговизну перевозки, замѣтно повышаетъ цѣну угля. 1 пудъ его въ городѣ Новомъ Маргеланѣ, отстоящемъ въ 40 вер. отъ копей, продается по 25 коп.—30 коп. (отборный уголь), между тѣмъ качество его невысокое: мѣстный каменный уголь не можетъ служить топливомъ на фабрикахъ, заводахъ и пр., такъ, по крайней мѣрѣ, заявляютъ владѣльцы предпріятій. Поэтому каменноугольная промышленность въ настоящемъ ея положеніи, т. е. безъ удобныхъ путей сообщенія и хорошо организованнаго сбыта, особенно-же при маломъ потребленіи топлива туземнымъ населеніемъ, (громанднымъ большинствомъ его) можетъ существовать только за счетъ казенныхъ и общественныхъ заказовъ.

Добываніе нефти. Въ августѣ отчетнаго года произошло событіе, которому, быть можетъ, суждено сыграть самую выдающуюся роль въ экономической жизни всего Туркестана. Пятилѣтнія работы по буреніи нефти около сел. Миндана, въ Маргеланскомъ уѣздѣ, увѣнчались успѣхомъ: забилъ высокій фонтанъ, сразу давшій десятки тысячъ пудовъ драгоценнаго масла (нефти). Тотчасъ-же приступили къ постановкѣ другихъ вышекъ, устройству нефтепровода и даже постройкѣ у ст. Ванновской Ср.-Азіатской жел. дор. керосиноваго завода. Въ декабрѣ 1904 г. имѣлись уже 6 вышекъ, и добыча нефти настолько возросла, что товарищество (Ферганское Нефте-Промышленное товарищество) приняло на себя доставку 1000000 пуд. на Оренб. Ташк. жел. дор. Качество нефти, по опредѣленію специалистовъ, хорошее. Впрочемъ, нынѣ трудно еще сказать что-нибудь опредѣленное о молодомъ промыслѣ; остается только пожелать ему успѣха на общую пользу.

Какъ велика площадь нефтеносныхъ земель, пока неизвѣстно, но тотъ фактъ, это и въ сел. Риштанѣ Кокандскаго уѣзда, верстахъ въ 50 отъ сел. Минданъ бурятъ нефть въ надеждѣ получить ее, даетъ основаніе предположенію о значительности таковой.

Большая часть земель, на которых поставлены буровыя скважины, отнесена къ разряду свободныхъ государственныхъ.

Фабрики и заводы. Фабричная промышленность Ферганской области, нашей богатѣйшей окраины, находится въ зачаточномъ состояніи. Кромѣ хлопкоочистительныхъ заводовъ, числомъ 131, существуютъ лишь 11 промышленныхъ предпріятій, подвѣдомыхъ фабричному инспектору (областному механику), именно: 6 маслобойныхъ заводовъ, 4 пивоваренныхъ въ городахъ: Нов.-Маргеланѣ, Андижанѣ, Кокандѣ и Наманганѣ и 1 спиртоочистительный заводъ въ г. Нов.-Маргеланѣ. Производительность этихъ заводовъ не велика: пива сварено около 250000 вед., спирта очищено около 230000⁰ и хлопкового масла получено до 380000 пуд.

Хлопкоочистительныя заводы составляютъ 92,2% общаго числа заводовъ области, на нихъ (хлопкоочистительныхъ зав.) занято, какъ мы видѣли (см. стр. 21) 5129 рабочихъ. По отдѣльнымъ уѣздамъ распределение заводовъ съ указаніемъ числа джиновъ, прессовъ и другихъ свѣдѣній сгруппировано въ нижеслѣдующей вѣдомости.

Названія уѣздовъ.	Паровой двигатель.						Водяной двигатель.						Нефт. или керос. двигатель.											
	Число заводовъ		Число джиновъ.		Число прессовъ		Число занят. рабоч.		Суточная производ.		(въ сутки очищ. пуд.)		Число заводовъ		Число джиновъ		Число прессовъ		Число занят. рабоч.		Суточная производ.		(въ сутки очищ. пуд.)	
	Число заводовъ	Число джиновъ.	Винтов.	Гидрав.	Число занят. рабоч.	Суточная производ.	Число заводовъ.	Число джиновъ.	Винтов.	Гидрав.	Число занят. рабоч.	Суточная производ.	Число заводовъ	Число джиновъ	Винтов.	Гидрав.	Число занят. рабоч.	Суточная производ.	Число заводовъ	Число джиновъ	Винтов.	Гидрав.	Число занят. рабоч.	Суточная производ.
Маргеланскій .	26	127	26	5	993	47850	17	60	17	1	488	21920	3	14	3	—	85	3960						
Андижанскій .	12	54	15	1	560	21000	20	91	26	2	900	34300												
Наманганскій .	11	52	10	2	500	21600	18	64	16	1	629	20900												
Кокандскій .	13	62	12	2	550	20800	9	42	11	2	371	15900	2	9	3	—	53	3300						
Итого .	62	295	63	10	2603	111250	64	257	70	6	2388	93020	5	23	6	—	138	7260						

Итакъ, всѣ заводы въ сутки могутъ очистить и спрессовать 211530 пуд. хлопка-сырца. Слѣдовательно весь сборъ Ферганы (средній сборъ) можетъ быть отправленъ въ Европейскую Россію чрезъ 50—60 сутокъ послѣ открытія хлопкового сезона. На заводахъ одного Маргеланскаго уѣзда (очищаютъ 73730 пуд. въ сутки) очистку и прессовку урожая хлопка всей области можно сдѣлать въ 5 мѣсяцевъ.

Изъ 46 заводовъ Маргеланскаго уѣзда: 2 находятся въ г. Новомъ Маргеланѣ, 13 въ г. Старомъ Маргеланѣ и, такъ сказать, предмѣстьяхъ его: въ сел. Ташлакѣ, Киргилѣ, Гандумданѣ, 9 въ сел. Ассакѣ, 7 въ сел. Шариханѣ, 7 у ст. Федченко и въ сел. Кувѣ. Остальные же разбросаны въ разныхъ селеніяхъ уѣзда. Въ г. Кокандѣ расположены 9 заводовъ; въ г. Андижанѣ—19, въ гор. Наманганѣ—15 и въ г. Чустѣ—5. Въ отчетномъ году по разнымъ причинамъ бездѣйствовали 6 заводовъ: 2 въ Маргеланскомъ уѣздѣ, 3 въ Андижанскомъ уѣздѣ и 1 въ Наманганскомъ уѣздѣ.

Несчастные случаи во время работы имѣли мѣсто только на хлопкоочистительныхъ заводахъ. Всѣхъ несчастныхъ случаевъ было 26*), причемъ изъ пострадавшихъ рабочихъ лишь 4 оказались застрахованными: 3 работавшіе на заводѣ „Тов. Владиміръ Алексѣевъ“ въ г. Нов. Маргеланѣ и 1 работавшій на заводѣ Мадъ Усмана Исраильбаева въ сел. Каратепе, Маргеланскаго уѣзда. 13 несчастныхъ случаевъ произошли днемъ, при дневной смѣнѣ рабочихъ, и столько-же случаевъ было ночью. Потерпѣвшіе отъ несчастныхъ случаевъ исключительно туземцы (24 сарта, 1 кашгарецъ и 1 туземный еврей). На заводахъ, принадлежащихъ Т-ву Большой Ярославской Мануфактуры, были 5 несчастныхъ случаевъ (1—на заводѣ въ г. Андижанѣ, 1—въ г. Кокандѣ, 2—въ сел. Кувѣ, Маргел. у. и 1 въ сел. Ярѣ-Мазарѣ Мар-

*) Въ хлопковый сезонъ 1904—1905 г.г.

гел. у.); на заводахъ торговаго дома Зигель и Рейнсагенъ—были 4 несчастныхъ случая (3—на заводѣ у ст. Федченко и 1—въ сел. Мулла-кудукъ, Наманг. у.); 3 несчастныхъ случая произошли на заводахъ Акц. Об-ва Познанскихъ (1 въ г. Наманганѣ. 1 въ г. Андижанѣ, 1—въ сел. Тюря Курганѣ, Наманг. у.); 3 несчастныхъ случая—на заводѣ Т-ва Владиміръ Алексѣевъ въ г. Нов. Маргеланѣ; 2—на заводѣ Миръ Камиля Муминбаева (1—въ сел. Коканъ-Кишлакъ Анд. у. и 1 въ сел. Тепе-Курганѣ, Андиж. у.); 2—на заводѣ Хады Ходжа Садыка Ходжаева въ г. Андижанѣ, и по 1 несчастному случаю на заводахъ: Московскаго Торгово-Промышленнаго Товарищества въ сел. Чекъ Автобачи, Андиж. у., Бабабека Мирза Ядгарова въ сел. Ассаке, Мадъ Усмана Исраильбаева, Мухамеда Ша-Ходжа Сеида Муса Ходжаева, въ г. Ст. Маргеланѣ, Эстеры Шаломовой Давидбаевой въ г. Нов. Маргеланѣ, торговаго дома Бр. Каменскихъ въ г. Кокандѣ и торговаго дома Соловьева и К^о въ г. Наманганѣ.

Наибольшее число несчастныхъ случаевъ, именно 15, произошло при работѣ у джиновъ, 4—у прессовъ (въ томъ числѣ 1 у гидравлическаго пресса), 3—у линтера, 2—у рыхлителя, 1—у водяного колеса и 1 несчастный случай въ мыловаренномъ отдѣленіи.

Мелкая кустарная промышленность широко распространена въ области. Насчитываютъ много разныхъ промысловъ, и одно изъ первыхъ мѣсть среди нихъ занимаетъ шелкомотальное и шелкоткацкое производство. Точныя свѣдѣнія о кустарной промышленности крайне трудно собрать. Необходимо принять во вниманіе и то, что не мало кустарей занимаются у себя дома, не имѣя какихъ-либо специально приспособленныхъ помѣщеній, а это послѣднее обстоятельство чрезвычайно затрудняетъ доступъ въ мастерскія. Въ приложеніи (прил. № 10) имѣются данныя о промышленныхъ заведеніяхъ и суммѣ годового ихъ производства. Конечно,

эти данныя нельзя считать безусловно точными. Статистическій Комитетъ предполагаетъ въ ближайшемъ будущемъ приступить къ спеціальному собиранію болѣе полныхъ по особо выработанной программѣ свѣдѣній о кустарной промышленности, причемъ главное вниманіе будетъ обращено на такіе промыслы, которые имѣютъ важное экономическое значеніе для мѣстныхъ жителей (напримѣръ шелкоткацкое производство, ковровое производство, производство туземной обуви и пр.).

Торговля. Общія экономическія условія 1904 года, вызвавшія повсемѣстный застой въ промышленности и торговлѣ, отозвались, разумѣется, и на торговлѣ Ферганской области. Отрицательное вліяніе этихъ условій сказалось прежде всего въ пониженіи цѣнъ на хлопокъ вслѣдствіе сокращенія спроса на него изъ фабричныхъ районовъ Европейской Россіи*). Десятки хлопчатно-бумажныхъ мануфактуръ, мелкихъ и крупныхъ, прекращали или пріостанавливали работы, поэтому спросъ на сырье уменьшился весьма замѣтно. Средняя цѣна хлопка сырца въ сезонъ 1904 г. равнялась 3 р., слѣдовательно на 60—70 коп. была меньше цѣны предшествовавшаго сезона. Принявъ въ соображеніе сборы хлопка въ 1903 г. и 1904 г., а также цѣны его, найдемъ, что въ отчетномъ году населеніе области отъ реализаціи урожая одного только хлопка недобрало 6¹/₂ мил. рублей противъ 1903 года. Конечно, такое измѣненіе къ худшему покупательной способности населенія должно было повлечь за собою уменьшеніе торговыхъ оборотовъ. Необходимо, однако, замѣтить, что послѣднее оказалось не такъ велико, какъ того можно-бы ожидать, ибо наступилъ 1904 г. при благопріятныхъ условіяхъ: земледѣльцы обладали еще деньгами отъ продажи хлопка урожая 1903 г., а нѣкоторые изъ нихъ, сохранивъ часть сбора въ ожиданіи большаго повышенія цѣнъ, отпра-

*) Другая причина уменьшенія цѣнъ на хлопокъ это хорошій урожай его въ С. Америкѣ.

вили его на заводы въ январѣ и началѣ февраля 1904 г., т. е. тогда, когда стояли наивышшія цѣны. Правда, такихъ хозяевъ немного было.

Число предпріятій торговыхъ и промышленныхъ въ 1904 году таково: торговыхъ 26512, промышленныхъ—1144, всего 27656. Платныхъ свидѣтельствъ на складочныя помѣщенія выдано—27; купеческихъ свидѣтельствъ (на приобрѣтеній правъ купечества)—86; свидѣтельствъ на личныя промысловыя занятій (приказчичьихъ)—1648. Всѣхъ промысловыхъ документовъ съ бесплатными билетами*) казначейства области выдали—30012. Промысловаго налога поступило 298870 р. 2 коп., штрафовъ-же и взысканій—1510 р. 65 коп., итого 300380 р. 67 коп. По роду торговли 26512 предпріятій (торговыхъ) распределены слѣдующимъ образомъ: предпріятій I разряда (оптовой торговли)—48, предпріятій II разряда (розничная торговля)—747, предпріятій III разряда (мелочная торговля)—5955, предпріятій IV разряда (мелочная торговля изъ небольшихъ помѣщеній нѣкоторыми товарами)—19742 и 20 предпріятій V и VI разрядовъ (на развозный и разносный торгъ).

Изъ 1144 промысловыхъ**) предпріятій 84 были IV разряда (съ числомъ рабочихъ отъ 25 до 200), 43—V разряда (10—25 рабочихъ), 17—VI разряда, 51—VII разряда и 949—VIII разряда (наемныхъ рабочихъ отъ 2 до 4).

Главныхъ приказчиковъ при торговыхъ предпріятіяхъ I разряда занято—102, при торговыхъ предпріятіяхъ II разряда и промышленныхъ IV разряда—379, при торговыхъ предпріятіяхъ III разряда и промышленныхъ V и VI разрядовъ—201, при торговыхъ предпріятіяхъ IV разряда и промышленныхъ VII и VIII—84. Помощниковъ главныхъ приказчиковъ было: при торговыхъ предпріятіяхъ

*) Въ томъ числѣ бесплатныхъ билетовъ—595.

**) Всѣ промышленныя предпріятія IV и V разрядовъ обл. съ механическими двигателями.

I разряда—223, при торговыхъ II разряда и промысловыхъ предпріятій IV и V разрядовъ—404. И посредниковъ по скупкѣ и перепродажѣ—155 (такъ напримѣръ комиссіонеровъ разныхъ фирмъ по скупкѣ хлопка).

Въ Кокандскомъ уѣздѣ	8980	предпр.	и	личн. пром.
„ Маргеланскомъ „	8622	„	„	„
„ Наманганскомъ „	5299	„	„	„
„ Андижанскомъ „	5004	„	„	„
„ Ошскомъ „	1512	„	„	„

Промысловаго налога и штрафовъ за нарушеніе пол. о госуд. пром. налогѣ поступило въ отчетномъ году: по Кокандскому уѣзду 111470,⁶⁶ р. и 575,⁵⁶ р., по Маргеланскому уѣзду—73133,⁵⁶ р. и 276,¹⁷ р., по Наманганскому уѣзду—53189,⁵⁷ р. и 489,⁸³ р., по Андижанскому уѣзду—48902,⁴⁸ р. и 131,⁶⁹ руб., по Ошскому уѣзду—12173,⁷⁵ руб. и 37,⁴ руб. Въ приложеніи (№ 11) даны полныя свѣдѣнія о поступленіи промысловаго налога и о числѣ выданныхъ свидѣтельствъ.

Къ сожалѣнію нѣтъ аналогичныхъ цифръ за 1903 г., поэтому нельзя опредѣлить убыль предпріятій разныхъ категорій. Объ оборотахъ торговли даютъ понятіе свѣдѣнія о ввозѣ и вывозѣ товаровъ (главнѣйшія статьи):

	Вывозъ.	Ввозъ.
	въ пудахъ.	
Пшеница	169709	3336575
Мука пшеничная	92894	1148778
Мука ржаная и всякая	38	2236
Ячмень	27359	300318
Кукуруза	9687	119221
Джугара (суржа, полба, сорго)	14948	384606
Рисъ	161591	671835
Чай черный	5383	116223
„ зеленый	17978	71263
Сушеные фрукты	309267	12438
Кишмишъ	9734	60024

	Вывозъ.	Ввозъ.
	въ пудахъ.	
Хлопокъ	3744309	95700
Шелкъ и коконы	84516	23236
Масло хлопковое	104107	2426
Сѣмя хлопковое	1341281	284562
Мануфактура	204437	740351
Нефть и нефтяные остат.	43191	84195
Керосинъ	19935	520857
Сахаръ рафинадъ	22146	147266
Каменный уголь	78310	85293
Шерсть	14585	368
Овчины невыдѣланныя	134170	3116
Кожи и шкуры невыдѣл.	28388	29424
Желѣзо и сталь не въ дѣлѣ	26893	304628
Лѣсные строит. матеріалы	41662	515769
Ковры	3614	1217

Большую цѣнность по ввозу имѣли: хлѣбные грузы и рисъ—8 милліоновъ руб., мануфактура (бумажныя издѣлія, распространенныя среди массы населенія)—9625000 р., чай черный и зеленый—11249160 р., желѣзо въ дѣлѣ—670180 р. и т. д. Вывезено хлопка на 37 милліоновъ рублей, шелка и коконовъ на 3549600 р., сушеныхъ фруктовъ—на 620000 р., ковровъ—на 108420 р. и т. д.

Для характеристики экономическаго состоянія населенія остается еще привести данныя о свободныхъ денежныхъ средствахъ его, помѣщенныхъ въ сберегательныхъ кассахъ. Дѣятельность сберегательныхъ кассъ не такъ широко распространена, пользуются ими преимущественно городскіе жители*), а изъ этихъ—главнымъ образомъ, не туземцы**). Тѣмъ не менѣе матеріалъ, касающійся операций сберегательныхъ кассъ (ниже сведенъ въ таблицу) представляетъ не малый интересъ

*) Не считая юридическихъ лицъ, напримѣръ сельскихъ обществъ и др.

***) Слѣдовательно весьма ограниченныя слои населенія.

Наименование кассъ.	Сумма вкладовъ на 1 января 1904 г.		Въ теченіе 1904 года			
	Деньгами.	% бумагами.	Внесено.		Въдан	
			Деньгами.	% бумагами.	Деньгами.	% бумагами.
Андижанская № 838 .	151700,72	25500	188062,59	14500	175030,43	
Почт.-тел., приписанная къ Андижанской .	4235,41	—	3500,60	—	2912,18	
Наманганская № 640 .	156569,57	—	186292,07	—	120856,89	
Почт.-тел., приписанная къ Намангауской .	2319	—	1968	—	3033,69	
Кокандская № 637 .	156658,02	57000	159506,05	19100	158286,69	313
Почт.-тел., приписанная къ Кокандской .	28843,74	200	32493,46	1000	31247,41	12
Чустская почт.-тел. .	4112,42	—	4449	—	4047,83	
Выѣздная Кокандская на Чаръ-Су	15114,69	—	33558,11	950	42503,83	9
Ошская	103595,21	36500	113673,11	46600	133554,55	258
Ново-Маргел. № 639 .	378404,42	151100	713574,04	173650	726955,64	84
Школьная № 1 . . .	250,58	—	2360,50	—	129,78	
» № 2	304,96	—	416,49	—	109,80	
» № 3	209,36	—	226	—	157,37	
» № 4	129,74	—	144	—	245,64	
» № 5	28,06	—	403,50	—	284,08	
» № 6	15,50	—	33	—	25,40	
Почт.-тел. въ Н.-Марг.	7083,72	100	8212,77	—	9436,34	
» въ Ст.-Мзрг.	5703,03	—	2841,11	—	1316,28	
Итого	1015278,20	270400	1451714,49	255800	1420133,65	148
	1285678,20					

Причислено % къ ка- питалу.	На 1 января 1905 года.			Вклады къ 1 января 1904 г. со- стояло.	Въ теченіе 1904 года.		Состояло владчи- ковъ на 1 января 1905 года.	Общее количество выдачъ и вкладовъ въ теченіе 1904 г.
	Осталось вк- ладъ деньгами.	% бума- гами.	Всего.		Въ теченіе 1904 года.			
					Прибыло вкладчиковъ.	Выбыло вкладчиковъ.		
4455,60	169188,48	35300	204488,48	685	348	268	765	2744
136,55	4960,38	—	4960,38	33	17	14	36	76
4814,62	216819,37	—	216819,37	735	282	174	843	1725
30,95	1284,26	—	1284,26	11	10	9	12	37
4652,88	162530,26	44600	207130,26	906	326	260	972	2989
791,89	30881,68	—	30881,68	296	126	116	306	1133
91,26	4604,85	—	4604,85					
139,08	6308,08	—	6308,08	—	—	—	—	—
2625,24	86339,01	57300	143639,01	623	208	160	671	1870
		240250		1838	1002	764	2076	9480
				69	15	10	74	136
				43	6	9	40	57
				51	27	14	64	175
9195,63	390876,39		631226,39	10	—	2	8	10
				45	17	10	52	219
				8	3	4	7	30
		100		59	37	26	70	237
				26	13	7	32	70
26933,72	1073792,76	377550	1451342,76	5438	2437	1847	6028	20988

Всякія цифры и свѣдѣнія, освѣщающія извѣстный фактъ либо явленіе, важны въ своей послѣдовательности (во времени). Отсутствіе таковой лишаетъ возможности всесторонняго обсужденія разбираемыхъ явленій. Возвращаясь къ настоящему случаю, — свѣдѣніямъ о дѣятельности сберегательныхъ кассъ, нужно опять высказать сожалѣніе, что этихъ данныхъ за прежнее время нѣтъ въ распоряженіи Комитета.

Сберегательныя кассы какъ видно изъ таблицы находятся только въ городахъ. Число сберегательныхъ кассъ, кромѣ школьныхъ, равно 12. Операции ихъ увеличиваются: въ теченіе отчетнаго года прибыло 590 вкладчиковъ, а сумма вкладовъ возросла на 165664 р. 56 к., достигнувъ 1 января 1905 г. 1451342 р. 76 коп. Среди вкладчиковъ насчитывается много юридическихъ лицъ (сельскихъ обществъ) съ крупными сравнительно капиталами. Напримѣръ, въ Маргеланскомъ уѣздѣ 140 сельскихъ и аульныхъ обществъ имѣли въ сберегательной кассѣ 1 января 1905 года, безъ начисленныхъ процентовъ, 120526 р. 5 коп. Насколько извѣстно Комитету, и въ нѣкоторыхъ другихъ уѣздахъ сельскія общества состоятъ вкладчиками сберегательныхъ кассъ.

На 1 января 1904 года въ сберегательныхъ кассахъ Имперіи числилось вкладовъ 1021600000, что составитъ около $7\frac{1}{2}$ рублей на душу; въ Ферганской же области соотвѣтствующая цифра едва приближается къ 80 к., т. е. въ 9 слишкомъ разъ менѣе указанной выше.

Самымъ рациональнымъ употребленіемъ мелкихъ народныхъ сбереженій признается въ настоящее время употребленіе ихъ на нужды мелкаго народнаго-же кредита. Ферганская область — всецѣло земледѣльческая область; слѣдовательно здѣсь должна быть рѣчь только о мелкомъ *сельскохозяйственномъ* кредитѣ. И дѣйствительно, ассигнованіе 1450000 р. на нужды его принесло бы значительно болѣе пользы, чѣмъ выдача 10 р. ссудъ изъ средствъ уѣздныхъ ссудныхъ кассъ.

V.

Поземельно Податныя работы.

Въ 1904 г. Поземельно-Податная комиссія работала въ двухъ уѣздахъ: Ошскомъ и Андижанскомъ. Въ первомъ были заняты 3 отдѣленія, во второмъ—2. Въ Ошскомъ уѣздѣ производились работы по съемкѣ всѣхъ земель: какъ искусственно орошаемыхъ, такъ богарныхъ и необрабатываемыхъ, а въ Андижанскомъ уѣздѣ снимали богарныя и необрабатываемыя, но приносящія доходъ земли, утверждаемыя за населеніемъ въ силу новой редакціи ст. 255 Турк. Пол. (по закону 10 іюня 1900 г.); это такъ называемыя дополнительные работы. Число землемѣровъ, командированныхъ въ каждый изъ названныхъ уѣздовъ, постоянно мѣнялось въ зависимости отъ количества предстоящихъ съемокъ.

Въ Ошскомъ уѣздѣ съ 15 апрѣля по 15 іюня работали 17 землемѣровъ*), съ 15 іюня по 15 іюля—19, въ слѣдующій мѣсяць—20, потомъ 25 и, наконецъ, съ 15 сентября по 1 ноября—24. Въ теченіе 3213 рабочихъ дней было снято 184144 дес., поставлено признаковъ 6050. Пробныхъ умолотовъ произведено 340.

Въ Андижанскомъ уѣздѣ въ 1971 рабочихъ дней снято 61 тысяча десятинъ.

Въ Ошскомъ уѣздѣ сняты на планъ и обобращены шесть волостей**): Турукская, Ошская, Акъ-Буринская, Наукатская, Куршабская и Кашгаръ-Кишлакская. Въ Андижанскомъ уѣздѣ измѣрены богарныя и необрабатываемыя земли, отнесенныя къ дачамъ волостей: Коканъ-Кишлакской, Базаръ - Курганской, Наукентской, Джаляль-Абадской и Кугартской. Количество земли въ каждой изъ волостей, дѣленіе земель по категоріямъ, а также суммы исчисленнаго налога показаны въ таблицѣ.

*) Всѣхъ землемѣровъ въ комиссіи 30.

**) Кромѣ того сняты на отдѣльные планы, отдѣльными дачами, богарныя и необрабатываемыя земли; вопросъ относительно обложенія ихъ еще не рѣшенъ окончательно.

О ш с к и й у њ з д ъ.

Названія волостей.	Искусственно орошаемыхъ земель.			Богарныхъ земель.	Необработываемыхъ.	Всего земель въ волости.	Государственного поземельнаго налога.		
	Подъ произрастеніями и усальбами д/с.	Паровыхъ и перелоговыхъ.	Итого искусственно орошаемыхъ.				Среди на 1 дес искусственно орош. земли.	На 1 дес. дѣйств. обработанной земли.	На всю волость.
Наукатская . . .	10365/1180	3423/560	13788/1740	533/550	3044/2320	17366/2210	1 р. 22 в.	1 р. 66 в.	16792 р. 83 в.
Кашгаръ-Кипшакская	12648/2368	2767/1358	15416/1326	464/1860	1737/1558	17618/2344	2 р. 50 в.	3 р. 09 в.	38607 р. 33 в.
Ошская . . .	8992/1140	1750/1990	10743/730	277/2000	754/1100	11775/1430	2 р. 13 в.	2 р. 56 в.	22891 р. 65 в.
Акъ-Буринская . .	6591/1775	2908/195	9499/1970	2580/340	3485/70	15564/2380	1 р. 49 в.	2 р. 20 в.	14171 р. 06 в.
Куршабская . . .	493/1582	364/2251	858/1433	158/2360	629/75	1646/1468	1 р. 73 в.	3 р. 06 в.	1486 р. 54 в.
Турукская . . .	612/1997	311/2215	924/1812	43/430	227/1528	3240/1370	87 в.	1 р. 33 в.	805 р. 30 в.
Итого .	40705/1440	11526/2214	51231/1811	4058/340	11923/1851	67213/1602	1 р. 66 в.	2 р. 32 в.	94754 р. 71 в.

Андижанскій уѣздъ*).

Названія волостей.	Количество богарныхъ земель д/с.	Количество необработываемыхъ земель д/с.	Всего земель д/с.
Коканъ-Кишлакская .	2859/1320	301/1640	3161/560
Базаръ-Курганская .	10767/1670	11300/1342	22068/612
Наукентская . . .	1466/1430	630/700	2096/2130
Джаляль-Абадская .	7776/1300	5814/840	13590/2140
Кугартская	3087/1200	14587/1035	17674/2235
Итого	25957/2120	32634/757	58592/477

Изъ 51231 дес. искусственно орошенныхъ земель въ Ошскомъ уѣздѣ подъ паромъ и перелогомъ находятся 11500 дес., т. е. 22,5⁰/₀. Богарныя земли составляютъ 6⁰/₀ всего количества земель, а необработываемыя, но приносящія доходъ—17,7⁰/₀. Въ Андижанскомъ уѣздѣ богарныя и необработываемыя земли распределены болѣе равномерно: площадь первыхъ равна 55⁰/₀, а площадь вторыхъ—45⁰/₀ общей площади снятыхъ земель.

Въ Ошскомъ уѣздѣ на 1 дес. дѣйствительно обработанной въ годъ сѣмки земли падаетъ 2 р. 32 коп. налога. Отсюда ясно, что валовая доходность обложенныхъ земель не высока. Преобладающіе посѣвы въ мѣстахъ производства работъ слѣдующіе: въ Кашгаръ-Кишлакской волости—пшеница и кукуруза; въ Ошской

*). Кромѣ богарныхъ и необработываемыхъ земель сняты комиссіею и небольшія площади вновь орошенныхъ земель .

волости — пшеница, кукуруза и клеверъ (сравнительно незначительная площадь); въ Наукатской волости — пшеница, ячмень и кукуруза (не болѣе 25% общей — посѣвной площади); въ Акъ-Буринской пшеница — 60—70%, клеверъ — 10—20%, кукуруза; въ Куршабской — пшеница, кукуруза, а въ трехъ дачахъ волости и рись.

Поземельно-Податною Комиссіею исполнено податныхъ расчетовъ: на дачи — 169; на участки частн. влад — 76 (по Ошскому уѣзду). Областнымъ Правленіемъ разсмотрѣны: 135 податныхъ расчетовъ на дачи и 50 на частно-владѣльческіе участки. Вакуфныхъ дѣлъ поступило въ комиссію 107 съ 169 документами на 510 отдѣльныхъ имуществъ. Остаются на разсмотрѣніе Областнаго Правленія 92 дѣла о 393 имуществвахъ. Наконецъ, съ 1 ноября по 15 декабря 1904 года сдѣлано подлинныхъ плановъ 100, копій (на восковомъ колѣнкорѣ) 99.

Дополнительныя работы Комиссіи имѣютъ очень важное значеніе для населенія. Со времени производства первыхъ поземельно-податныхъ работъ прошло болѣе 10 лѣтъ (въ Андижанскомъ уѣздѣ). Многое съ тѣхъ поръ измѣнилось. Прежде туземцы, побуждаемые разными соображеніями, отказывались отъ безспорно имъ принадлежащихъ земель; отказывались, между прочимъ и потому, что не хотѣли принять на себя податныхъ обязанностей. Въ иныхъ-же случаяхъ не были отводимы населенію (утверждаемы за ними), не смотря на просьбы его, значительныя пространства выгоновъ на томъ единственно основаніи, что неорошаемыя земли по смыслу ст. 255 Турк. не подлежатъ утвержденію за кѣмъ либо. Образовались большія площади „отказныхъ“ земель и „ничьихъ“ выгоновъ. Многіе изъ этихъ послѣднихъ уже орошены; негодные къ обработкѣ участки усиленнымъ трудомъ превращаются въ плодосные, культурные; солонцы выщелачиваются. Тѣмъ не менѣе обладатели подобныхъ участковъ пребываютъ

въ самомъ неопредѣленномъ положеніи: воздѣланныя ими земли въ каждый моментъ могутъ быть изъяты изъ ихъ пользованія для образованія казенно-оброчныхъ статей.

На Поземельно-Податныхъ Комиссіяхъ лежитъ отвѣтственная и трудная задача разобратся въ цѣломъ рядѣ тѣхъ сложныхъ отношеній и справедливо рѣшить возникнувшіе предъ ними вопросы.

VI.

Подати, повинности и сборы.

Въ казначейства и кассы Ферганской области поступило въ 1904 г. государственныхъ доходовъ 4217385 р. 83 коп. Изъ этой суммы:

1. Поземельнаго налога съ ирриг. у. богарныхъ и не вошедшихъ въ надѣлы земель, кибиточной и оброчной податей	2422255 р. 82 к.
2. Государ. промысл. налога*)	307213 р. 75 к.
3. Сбора съ питій	381761 р. 10 к.
4. Табачнаго дохода	22045 р. 55 к.
5. Таможеннаго дохода	293455 р. 41 к.
6. Пошлинъ гербовыхъ, судебныхъ, канцелярскихъ и съ записи документовъ.	163815 р. 12 к.
7. Пошлинъ съ переходящ. имуществъ	38984 р. 62 к.
8. Пошлинъ разныхъ наименованій	12735 р. 48 к.
9. Почтоваго дохода**).	73916 р. 67 к.
10. Телеграфнаго телефон. дохода***).	112295 р. 72 к.

*) Эта цифра не согласуется съ цифрой, помѣщенной на стр. 53. Разница происходитъ вслѣдствіе того, что прежде (на стр. 53) было показано поступленіе на 1904 годъ, а здѣсь имѣются поступления въ 1904 году.

***) По свѣдѣніямъ почтово-телеграфныхъ конторъ.

***) Тоже.

11. Дохода съ оброчныхъ статей и промысловъ	243860 р. 61 к.
12. Лѣсного дохода	72766 р. 41 к.
13. Дохода съ казенныхъ заводовъ, техническихъ заведеній и складовъ .	5741 р. 60 к.
14. Возвратъ ссудъ и др. расходовъ .	21641 р. 23 к.
15. Пособія государственному казначейству изъ постороннихъ источниковъ	6294 р. 22 к.
16. Разные случайные и мелкіе доходы	38602 р. 44 к.
Итого . .	4217385 р. 75 к.

Наибольшій доходъ далъ поземельный налогъ— $2\frac{1}{2}$ мил. рублей, причемъ въ недоимкѣ къ 1 января 1905 г. осталось 29136 р. 96 коп. (см. прил. № 12), т. е. $1,2\%$ окладовъ. Въ Наманганскомъ уѣздѣ недоимки составили $2,1\%$ оклада, въ Ошскомъ— $1,8\%$, въ Маргеланскомъ— $0,9\%$ и въ Кокандскомъ— $0,7\%$. Окладъ кибиточной подати равенъ 104214 р., а налога съ болгарныхъ земель (исключая Наманганскаго уѣзда) 83747 р. 20 коп.

Земскаго сбора въ отчетномъ году поступило: а) съ поземельнаго налога, кибиточной и оброчной податей, и съ фабрикъ, заводовъ и мельницъ—482417 руб. 44 коп., въ недоимкѣ на 1 января 1905 г. осталось 33648 р. 75 коп.; б) съ казенныхъ лѣсовъ и оброчныхъ статей—2273; в) съ промысловыхъ свидѣтельствъ—30176 р. 12 коп.; г) съ судебныхъ пошлинъ—19900 р.*); д) разныхъ случайныхъ доходовъ и поступленій—23376 р. итого 558142 р. 76 коп. Кромѣ того въ отчетномъ году въ земскую кассу поступилъ еще контрибуціонный сборъ по Маргеланскому уѣзду (за участіе въ майскихъ 1898 года безпорядкахъ)—35134 р. 6 коп.

Общественные денежные сборы производятся на покрытіе слѣдующихъ расходовъ: а) по содержанію туземной администраціи; б) по содержанію арыкъ-аксака-

*) Это та сумма, поступленіе коей ожидалось на основаніи смѣтныхъ предположеній.

ловъ и в) по заготовленію податныхъ квитанціонныхъ книгъ—это во всѣхъ уѣздахъ области. Сверхъ того всюду, за исключеніемъ Кокандскаго уѣзда, собираются вмѣстѣ съ податями деньги на вознагражденіе конныхъ караульщиковъ, которые несутъ службу полицейскихъ и разсылныхъ. Эта довольно значительная статья расхода равна—95610 руб. (безъ Наманганскаго уѣзда). Въ Кокандскомъ у. на караульщиковъ нѣтъ сборовъ, по послѣднему заявленію мѣстной администраціи, но повинность при самой скромной оцѣнкѣ администраціи-же обходится населенію ежегодно въ 71250 р., именно—475 караульщиковъ по 150 руб.*). Очевидно, существуетъ постоянный контингентъ караульщиковъ (особенно конныхъ), отдающихъ службѣ все свое время. Слѣдовательно отсутствіе сборовъ на уплату жалованья имъ есть простая фикція. Имѣются и еще разныя категоріи общественныхъ денежныхъ повинностей, такъ на примѣръ въ Маргеланскомъ уѣздѣ по приговорамъ сельскихъ обществъ взысканы деньги на сельскихъ писарей—по одному при старшинѣ съ платою 120 р. въ годъ каждому. Сумма такого сбора равна 21980 р. Въ другихъ уѣздахъ общества не содержатъ сельскихъ писарей, но периодически, во время составленія податныхъ раскладокъ, нанимаютъ „мирзу“ (писаря), который обязанъ сдѣлать ихъ (произвести необходимыя ариѳметическія выкладки) и написать, а иногда писать и податныя квитанціи. Въ Кокандскомъ уѣздѣ подобнымъ мирзамъ выдано въ отчетномъ году 6041 р. 28 коп.—Наконецъ, въ Маргеланскомъ и Андижанскомъ уѣздахъ практикуютъ сборы на такъ называемыя непредвидѣнныя надобности. Сущность дѣла заключается въ томъ, что обществу, нѣрѣдко и цѣлой волости или району, необходимо произвести экстренную работу: исправить дорогу, мостъ какой-нибудь или ирригаціонное сооруженіе. Не имѣя уже соб-

*) Донесеніе уѣзднаго Начальника Областному Правленію, отъ 4 апрѣля 1902 года зъ № 2299.

ранныхъ денегъ, общество вынуждено было-бы сзывать сходъ для установленія денежнаго сбора, каковое обстоятельство сопряжено со многими неудобствами (въ лѣтнюю страдную пору). Предпочтительнѣе поэтому имѣть запасный, прежде накопленный, фондъ и оттуда черпать средства на помянутые выше расходы. Изъ этого источника покрываются расходы на ирригаціонныя сооруженія въ головѣ Шариханъ сая (см. стр. 14); сумма расходовъ по двумъ уѣздамъ: Андижанскомъ и Маргеланскомъ, достигла 78880 рублей (въ 1904 г.).

Образованъ этотъ фондъ путемъ отчисленія 2—3 коп. съ податного рубля. Нѣтъ, конечно, надобности доказывать, что размѣры такого фонда должны быть ограничены, ибо предстоящіе за счетъ его расходы (непредвидѣнные) не могутъ быть велики. Между тѣмъ въ Маргеланскомъ уѣздѣ къ 1 января 1905 года числилось 120 тысячъ рублей такихъ денегъ и хранились онѣ въ сберегательной кассѣ. Въ отчетномъ году на непредвидѣнные надобности не было сдѣлано отчисленій въ виду того, что много—это впоследствии увидимъ, собрано денегъ на нужды войны, въ пользу Краснаго Креста и въ Александровскій Комитетъ о раненыхъ. Общій расходъ изъ общественныхъ денегъ равнялся (исключая Наманганскій уѣздъ) 462450 р. 81 коп.*).

Здѣсь-же въ раздѣлѣ о сборахъ слѣдуетъ упомянуть и о собранныхъ съ населенія Ферганской области, по приговорамъ сельскихъ обществъ, суммахъ на вызванную войною на Дальнемъ Востокѣ нужды. Всего поступило 258867 р. 74 коп., именно:

*) Сюда включена и сумма на содержаніе караульщиковъ въ Кокандскомъ уѣздѣ—71250 рублей.

Названія уѣз- довъ.	Собрано въ пользу Крас- наго Креста		Собрано на усиленіе флота.		Собрано въ пользу вдовъ и сиротъ во- иновъ, уби- тыхъ на Дальнемъ Востокѣ.		Внесено на- личн день- гами на из- готовленіе бѣлья и др. предметъ для раненныхъ.		Всего собрано.	
	Р.	К.	Р.	К.	Р.	К.	Р.	К.	Р.	К.
Маргеланскій	16829	60	36877	08	43615	39	3930	52	101252	59
Андижанскій	11446	64	31264	43	18456	54	4182	46	65350	07
Наманганскій	—	—	13963	23	7651	17	16530	84	38145	24
Кокандскій .	9444	94	14863	89	6432	75	11489	81	42231	39
Ошскій . .	1969	48	3953	04	2286	52	3679	41	11888	45
Итого .	39690	66	100921	67	78442	37	39813	04	258867	74

Наконецъ, со введеніемъ въ Туркестанскомъ краѣ ветеринарно - санитарнаго надзора взимается особый $\frac{0}{100}$ -й сборъ съ промышленнаго скота въ спеціальныя средства Мин. Внутр. Дѣль. Размѣръ взыскиваемого сбора: съ быка—60 коп., коровы—40 коп., яловаго скота—30 коп., съ теленка—5 коп., съ овцы и козы—по 7 коп., съ ягненка и козленка—по 2 коп. Въ 1904 году поступило этого сбора:

на Маргеланскомъ пунктѣ . . .	6401 р. 36 к.
„ Кокандскомъ „ . . .	12617 р. 76 к.
„ Андижанскомъ „ . . .	7607 р. 29 к.
„ Наманганскомъ . . .	3418 р. 56 к.
„ Ошскомъ „ . . .	5371 р. 50 к.

Всего . 35416 р. 47 к.

Итакъ, въ отчетномъ году населеніемъ области уплачено разныхъ доходовъ и сборовъ 5567397 р. 29 к. Интересно болѣе подробно разсмотрѣть смѣты земскихъ и общественныхъ суммъ.

Земскаго сбора поступило 558142 р. 46 коп. въ счетъ обыкновенныхъ доходовъ и 35134 р. 6 коп. —

случайныхъ (контрибуціи). При выводахъ и заключеніяхъ послѣднюю цифру (случайную) принимать во вниманіе не слѣдуетъ.

Основной, главный доходъ земской кассы—429946 р. 91 коп. это сборъ съ поземельнаго налога, оброчной и кибиточной податей, равный 17,7⁰/₀ окладовъ тѣхъ налоговъ. Съ промыслов. свид. вносятъ земству: 15⁰/₀ съ свидѣтельствъ высшей стоимости и 10⁰/₀ съ свидѣтельствъ низшей стоимости. Владѣльцы фабрикъ, заводовъ и мельницъ платятъ 2⁰/₀ стоимости послѣднихъ, сумма сбора равна 52470 р. 53 коп., и земскій сборъ съ судебныхъ пошлинъ—10⁰/₀.

На нужды Ферганской области истрачено 302165 р. 93 коп., остальные-же 255976 р. 53 к. или 46⁰/₀ всей суммы сборовъ идутъ на удовлетвореніе потребностей другихъ областей края.

Рубрики земскихъ расходовъ представляются такими:

- | | |
|--|---------------|
| 1. На содержаніе общаго управленія (на содержаніе: ирригац. отд. при Областномъ Правленіи 4600 руб., межевого отдѣл.—6880 р., мировыхъ судей—46092 р., на медикаменты—1800 руб., на разъѣзды уѣзднымъ врачамъ 1500 р., на добав. жалованье по привилегіямъ службы 5767 р.) | 66639 р. — к. |
| 2. Квартирныя деньги чинамъ городской полиціи, участков. прист. и помощн. уѣзд. нач. | 8400 р. — к. |
| 3. Суточные и прогоны чинамъ, командиремымъ по дѣламъ земства | 880 р. — к. |
| 4. Туземное управленіе и пенсіи туземцамъ | 6905 р. 40 к. |
| 5. Содержаніе Статистическаго Комитета | 2000 р. — к. |

6. Содержание поземельно-податныхъ установлений 101500 р. — к.
7. Расходы по врачебной и ветеринарной частямъ (на содержание больницы въ г. Нов. Маргеланъ—1522 р., на содержание душевно-больныхъ въ Ташк. лѣчебн.—10116 р. 4 коп., на содержание сельской врачебной медицины—15897 р. на отправленіе въ бактериологическую станцію лицъ, укушенныхъ бѣшенными животными—533 р. и 200 р. переводчику при воен. лазаретѣ въ г. Н. Маргеланѣ) 28628 р. — к.
8. Постройка, ремонтъ, содержаніе и наемъ зданій (обыкновенный и мел. ремонтъ—3730 р., содержаніе дома и дачи Военнаго Губернатора 4770р., отопленіе и освѣщеніе тѣхъ-же зданій 1762 р.) 10262 р. — к.
9. Устройство и содержаніе путей сообщенія (на шоссированіе почтоваго тракта Н.-Маргеланъ—Наманганъ—27165 р. 76 коп., на исправленіе Гульчинско-Алайской дор.—2500 р., содержаніе въ исправности переправъ—1977 р., исправленіе земск. почтовыхъ трактовъ—8042 р.) . . . 39684 р. 76 к.
10. Устройство и содержаніе ирригаціонныхъ сооружений и содержаніе ирригаціонныхъ техникумовъ 25628 р. — к.
11. Устройство и содержаніе въ испр. арестныхъ домовъ и этаповъ и содержаніе арестуемыхъ по приговорамъ мировыхъ судей 5733 р. 92 к.
11. На расходы по народному образованію 5310 р. — к.

13. Мелочные расходы 594 р. 85 к.

Итого. . 302165 р. 93 к.

Ферганская область богата земскими доходами: она тратит только половину ихъ (безъ малаго). Естественно, поэтому, предположить, что мѣстные нужды, относимыя на счетъ земства, удовлетворяются въ должной мѣрѣ.

Важнѣйшею задачею земскаго хозяйства принято считать заботы его о народномъ здоровіи и народномъ просвѣщеніи. На врачебную часть въ Ферганской области расходуется 28628 руб. и 1800 руб. (на медикаменты для амбулаторныхъ пунктовъ), всего 30428 р., это 5,4% доходовъ или 10% общаго итога расходовъ. Количество жителей равно 1480277, слѣдовательно на 1 душу приходится 2½ коп. расходовъ на врачебную часть.

Въ области имѣются 14 фельдшерскихъ амбулаторныхъ пунктовъ (въ одномъ есть пріемный покой на 6 кроватей — въ г. Чустѣ), обслуживающихъ районъ въ 81000 кв. в. съ населеніемъ 1480277 (безъ городскихъ жителей), т. е. каждый пунктъ съ однимъ фельшеромъ обнимаетъ собою округъ въ 5785 кв. в. и лѣчитъ 105000 жителей. Не останавливаясь на этой цифрѣ, перейдемъ и къ другимъ. Въ отчетѣ за 1904 г. о состояніи народнаго здоровія и оргонизаціи врачебной помощи въ Ферганской области зарегистрировано больныхъ, пользовавшихся: врачами 65925 (45344 ч. въ городахъ и 20603 ч. въ уѣздахъ), фельдшер. 36224 (въ город. — 71, въ уѣздахъ — 36153). Такимъ образомъ изъ 102149 чел. зарегистрированныхъ больныхъ 36224 чел., значить болѣе трети — 35,4%, пользовались услугами фельдшеровъ „изъ ротныхъ“ по преимуществу. Въ городахъ изъ 100 жит. прибѣгали къ медицинской помощи 12, въ уѣздахъ-же только 4, подобный фактъ можно объяснить единственно недостаткомъ медицинской помощи въ уѣздахъ.

Если взять для сравненія данныя, характеризующія размѣръ медицинской помощи населенію земствами другихъ мѣстностей Имперіи, то выводъ получится не въ пользу Ферганской области. Въ Московской губ.*) въ 1903 г. функционировали 94 *врачебныхъ* участка; при 82 изъ нихъ имѣются вполнѣ оборудованныя больницы, при 6 пріемные покои и при 6—только амбулаторіи. Слѣдовательно 1 *врачебный пунктъ* приходится на 311 кв. в. и $17\frac{1}{2}$ тысячъ жителей. Въ 94 участкахъ помощь оказана 879485 больнымъ, а такъ какъ въ уѣздахъ московской губерніи было 1647135 жит., то изъ каждаго 100 жит. пользовались медицинской помощью 53 человекъ. Но это далеко еще не полная картина *врачебной помощи* въ Московской губерніи: кромѣ указанныхъ существуютъ на фабрикахъ и заводахъ 125 *лѣчебныхъ заведеній*, гдѣ 414983 чел. получили *врачебную помощь* (число посѣщеній=714840).

Можно возразить, что хозяйство московскаго земства выдающееся и, какъ таковое, не подходитъ для сравненій съ окраинными земскими хозяйствами. Тогда обращаемся къ бессарабскому земству (свѣдѣнія черпаются изъ „Обзора Бессарабской губ. за 1903 г.“ изд. Бессар. Губ. Стат. Комит.). Въ 1903 г. на медицинскую часть было имъ ассигновано 476000 р., что составитъ на 1 душу сельскаго населенія 25 коп. (1832119 жит. въ уѣздахъ). Функционировали 50 земскихъ *лѣчебныхъ заведеній*, т. е. 1 заведеніе на 800 кв. в. и на 36600 жит. Пользованныхъ больныхъ въ уѣздахъ зарегистрировано 746129 чел.; изъ 100 чел. медицинскую помощь получили 40 человекъ.

Наконецъ въ Гродненской губерніи, гдѣ земское хозяйство весьма схоже съ хозяйствомъ Турк. края, въ частности Ферганской области, въ 1904 году было: 19 сельскихъ *лѣчебницъ*, 36 пріемныхъ *покоевъ*, 102

*) Данныя взяты изъ «Обзора Московской губ. за 1903 г.» изд. Статист. Комитетомъ.

фельдшерскихъ пункта и 27 пунктовъ повивальныхъ бабокъ, всего 157 лѣчебныхъ заведеній (безъ пункт. повивальныхъ баб.). Одно лѣчебное заведеніе обнимало районъ въ 217 кв. в. и лѣчило 9060 человекъ. Больныхъ въ этихъ заведеніяхъ принято 375000 (численность сельскаго населенія въ Гродненской губ. — 1422454 весьма близко подходит къ соотвѣтствующей цифрѣ въ Ферганской области). Изъ всего изложеннаго ясно, что населеніе Ферганской области не обеспечено медицинскою помощью и почти не пользуется ею.

На нужды народнаго образованія израсходовано въ отчетномъ году изъ земскихъ средствъ 5310 р.—0,94% суммы доходовъ и 1,7% всѣхъ расходовъ. О значеніи этихъ цифръ нечего распространяться, развѣ лишь добавить, что Ферганская область въ отношеніи процента грамотныхъ лицъ обоюго пола стоитъ на *самомъ послѣднемъ* мѣстѣ всей обширной Россійской Имперіи, вообще не отличающейся большимъ числомъ грамотныхъ (на 100 чел.—21,1). Въ Ферганской области на 100 чел. приходится грамотныхъ только 2,9. (См. Общій Сводъ по Имперіи результатовъ разработки данныхъ всеобщей переписи населенія. Т. I, 19 картогр., стр. приложеній 38).

Существеннѣйшимъ, затѣмъ, вопросомъ мѣстнаго сельскаго хозяйства является вопросъ объ орошеніи: содержаніи въ исправности ирригаціонныхъ системъ и сооруженіи новыхъ. На устройство и содержаніе ирригаціонныхъ системъ и содержаніе: ирригаціоннаго отдѣла Областнаго Правленія и ирригаціонныхъ техниковъ ассигновано земствомъ на 1904 г. 30228 р. или 5,4% доходовъ и 10% расходовъ. Какъ незначительны отпуски изъ земскихъ суммъ на удовлетвореніе этихъ нуждъ населенія видно хотя-бы изъ того, что работы въ Кампырь-Раватѣ у головы Шариханъ-сая и Андижанъ-сая, орошающихъ около 130000 дес., ведутся населеніемъ заинтересованныхъ волостей двухъ уѣздовъ:

Андижанскаго и Маргеланскаго на собственные (мірскія) средства. Едва ли нужно доказывать, что земство, принадлежащей организаціи работъ, могло-бы и лучше и дешевле исполнить таковыя.

На пути сообщенія отпущено 39684 р.; 89% этихъ денегъ расходуются на шоссированіе почтоваго тракта Нов. Маргеланъ—Наманганъ и исправленіе другихъ почтовыхъ трактовъ. Всѣ торговыя пути поддерживаются въ исправности натуральною повинностью населенія.

Итакъ, обязательныя земскіе расходы (разныя штатныя, по преимуществу) составили 65% общей ихъ суммы, необязательныя-же (на медицинскую и учебную части, на ирригацію и пути сообщенія)—35%. Отношеніе первыхъ къ доходамъ равнялось—0,19, отношеніе вторыхъ къ доходамъ—0,35. Расходы равняются 54% доходовъ.

Мірскіе сборы за 1904 г., выразились въ суммахъ:

Названія уѣздовъ.	На содержаніе туземной адми- нистраціи.		На содержаніе арык-аксака- ловъ.		На заготовленіе податныхъ книгъ.		На наемъ сельск. писар. или на уѣд. возн. за сост. раск.		На ирригаціон- ныя постоянныя работы.		На караульщи- ковъ.		Всего.	
	Р.	К.	Р.	К.	Р.	К.	Р.	К.	Р.	К.	Р.	К.	Р.	К.
Маргеланскій	43117	28	9034	48	1000	—	21930	—	31000 ¹⁾	—	35754	—	141885	76
Андижанскій	49416	05	10300	55	951	79	—	—	47000 ²⁾	—	44156	25	152324	64
Кокандскій .	51074	21	4200	—	593	50	6041	28	—	—	71000	—	132908	99
Ошскій . .	23131	—	1291	86	562	29	—	—	—	—	15700	—	40685	15
Наманганскій	53062 р. 16 к.		—	—	—	—	—	—	—	—	57722	49	110784	65
Итого	245126 р. 72 к.		3107	58	28021	2	7000	—	224332	74	578589	19		

Помѣщенныя здѣсь рубрики мірскихъ расходовъ еще не всѣ: въ Маргеланскомъ уѣздѣ ежегодно, до 1904 г., собиралось на усиленіе фонда мірскихъ суммъ (на непредвидѣнныя надобности) по 2—3 коп. съ каж-

¹⁾ Приблизительная сумма расходовъ на работы въ Кампыръ-Раватъ.

²⁾ Тоже.

даго податного рубля; это составляло 13—15 тысяч рублей. Затѣмъ въ нѣкоторыхъ уѣздахъ общества собираютъ деньги на содержаніе школъ русско-туземныхъ и т. д. Но послѣдніе расходы незначительны.

Отношеніе мірскихъ сборовъ къ казеннымъ налогамъ, также кибиточной подати, выраженное въ процентахъ, слѣдующее: въ Андижанскомъ уѣздѣ—21,₃⁰/₀; въ Маргеланскомъ уѣздѣ—26,₄⁰/₀; въ Кокандскомъ уѣздѣ—24,₂⁰/₀; въ Ошскомъ уѣздѣ—19⁰/₀. Самую большую статью расхода вездѣ, за исключеніемъ Кокандскаго уѣзда, представляетъ расходъ на содержаніе туземной администраціи: волостныхъ управителей и сельскихъ старшинъ. При болѣе тщательномъ разсмотрѣніи вѣдомости мірскихъ сборовъ обращаетъ на себя вниманіе неравномѣрность извѣстныхъ расходовъ, хотя-бы на заготовленіе податныхъ квитанціонныхъ книгъ. Такъ, въ Ошскомъ и Кокандскомъ уѣздахъ на книги истрачены почти одинаковыя суммы: 562,₂₉ р. и 593,₅₀ руб., но въ первомъ уѣздѣ 79 сельскихъ и аульныхъ обществъ, во второмъ-же 134; и плательщиковъ, безъ сомнѣнія, въ Кокандскомъ уѣздѣ больше, чѣмъ въ Ошскомъ. Книги заготавливаются на каждое сельское общество, иногда съ подраздѣленіями на дачи, — слѣдовательно чѣмъ больше обществъ, тѣмъ больше и книгъ; величина книгъ зависитъ отъ числа плательщиковъ, а косвенно отъ суммы сборовъ—въ Ошскомъ уѣздѣ поступило 215943,₃₇ р., въ Кокандскомъ уѣздѣ—547587,₆₅ руб.

На сельскихъ писарей въ Маргеланскомъ уѣздѣ отпущено и израсходовано 21980 р., между тѣмъ какъ Кокандскій уѣздъ обошелся и съ 6041 р., а въ другихъ уѣздахъ подобная статья расхода вовсе не фигурируетъ. Впрочемъ, послѣдній фактъ можно принять только съ существенными оговорками: во всѣхъ уѣздахъ раскладки пишутъ особые, нанимаемые сельскими обществами писаря; разница состоитъ въ томъ лишь, что въ Маргеланскомъ и Кокандскомъ уѣздахъ сборъ на вознагражденіе писа-

рей поступаетъ вмѣстѣ съ податями по той-же самой раскладкѣ, въ прочихъ-же совершенно отдѣльно, по какой-то другой.

Натуральные повинности. Натуральные повинности отбывались населеніемъ области: 1) по исправленію дорогъ и мостовъ дорожныхъ, 2) по исправленію и поддержанію въ порядкѣ ирригаціонныхъ системъ и 3) по уничтоженію саранчи.

Стоимость этихъ повинностей въ переводѣ на деньги достигла суммъ¹⁾:

Названія уѣздовъ.	Стоимость повинностей въ рубляхъ.			
	Дорожной.	Ирригаціонной.	По уничт. саранчи.	Всего.
Андижанскій . . .	78873	100247	—	179120
Кокандскій . . .	25667	21852	—	47519
Маргеланскій. . .	33150	104000	15000	152150
Наманганскій. . .	85619	82687	64757	233063
Ошскій.	8846	20794	—	29640
Итого	232155	329580 ²⁾	79757	641492

Поденная плата рабочему (пѣшему) принята въ 70 коп. На каждый земельный дворъ падаетъ:

	Дорож. пов.	Ирригац.	По уничт. сар.	Всего.
въ Кокандскомъ у.	51 к.	43 к.	—	94 к.
„ Маргеланск. у.	63 к.	2 р.	29 к.	2 р. 92 к.
„ Наманганск. у.	1 р. 94 к.	1 р. 87 к.	1 р. 46 к.	5 р. 27 к.
„ Ошскомъ у.	41 к.	95 к.	—	1 р. 36 к.
„ Андижанск. у.	1 р. 48 к.	1 р. 87 к.	—	3 р. 35 к.

¹⁾ Данныя эти нельзя считать совершенно точными; регистрація отбывающихъ натуральную повинность ведется туземною администр. и обыкновенно не особенно тщательно.

²⁾ По всѣмъ ирригаціоннымъ системамъ области.

Какъ видно, стоимость повинностей колеблется въ широкихъ предѣлахъ: отъ 94 коп. до 3 р. 81 коп. (въ Наманганскомъ уѣздѣ безъ повинности по уничтоженію саранчи). Крайне трудно опредѣлить, насколько такое явленіе зависитъ отъ способа выполненія повинностей; одно только можно утверждать, что дѣло это отнюдь нельзя считать хорошо урегулированнымъ. До изданія закона 10 іюня 1900 г. назначеніе и распредѣленіе натуральныхъ повинностей всецѣло лежали на обязанности администраціи (уѣздной и туземной), а на основаніи этого закона упомянутыя обязанности также и наблюденіе за равномернымъ отбываніемъ повинностей переданы Поземельно-Податнымъ Присутствіямъ, очевидно въ цѣляхъ улучшенія самого дѣла. Но какъ бы серьезно не отнеслись Присутствія къ новой порученной имъ работѣ, какъ бы хорошо не составили они проектъ распредѣленія повинностей, все таки осуществленіемъ подобныхъ проектовъ, проведеніемъ ихъ въ жизнь займется не Поземельно-Податныя Присутствія.

Въ предшествующемъ 1903 г. дорожная повинность обошлась въ 215950 р., ирригаціонная—312517 руб.; первая на 16205 р. менѣе, вторая на 17064 р., а обѣ на 33268 р., чѣмъ въ отчетномъ году.

Воинская повинность. Подвергнуто освидѣтельствуванію 39 человекъ, подлежащихъ призыву къ отбытію воинской повинности въ 1904 г., изъ нихъ 5 человекъ признаны совсѣмъ неспособными къ службѣ, 8 человекъ дана отсрочка, 2 зачислены въ ратники ополченія 1-го разряда и 24 приняты. Въ числѣ принятыхъ оказалось: 17 христіанъ, 1 еврей и 1 магометанинъ.

Городскіе доходы и расходы. Свѣдѣнія о состояніи городскихъ кассъ (приходъ и расходъ суммъ) ниже помѣщены.

Названія городовъ.	Оставалось въ 1 января 1904 г.		Въ теченіе 1904 г. поступило.		Въ теченіе 1904 г. израсходовано.		На 1 января 1905 г. осталось.	
	РУБ.	К.	РУБ.	К.	РУБ.	К.	РУБ.	К.
Андижанъ	116336	64	106177	14	101339	54	121174	24
Кокандъ	158098	03	95956	28	98482	27	155572	4
Н. Маргеланъ	132978	08	92859	90	106831	05	119006	93
С. Маргеланъ	72568	07	60710	18	72942	68	60335	37
Наманганъ	29489	09	76362	95	72108	29	33743	75
Ошъ	44357	69	52235	38	53248	97	43344	10
Чустъ	10640	68	9184	51	7048	59	12776	69
Итого	564468	28	493486	34	512001	39	545953	23

Всѣ города области получили 493486 р. 34 коп. доходовъ—на 3160 р. 27 коп. болѣе чѣмъ въ 1903 г., за то и расходовъ было больше на 35764 р. 70 коп. Финансы городовъ Ферганской области находятся, судя по смѣтамъ, въ блестящемъ состояніи: города не только не имѣютъ долговъ, но накопили большіе излишки, которые можно будетъ современемъ производительно истратить.

VII.

Общественное благоустройство, судебная статистика, статистика происшествій.

Въ отчетномъ году сооружены и отремонтированы нижеслѣдующія постройки. Въ гор. Нов. Маргеланъ:

выстроены два корпуса лавокъ на Воскресенскомъ базарѣ; увеличено зданіе пансіона для женской гимназіи, отремонтированы зданія: русско-туземной школы, женскаго приходскаго училища, городской больницы, навѣса на базарѣ для торговли хлопкомъ и коконами шелковичныхъ червей.

Въ г. Стар. Маргеланѣ: закончена постройка женской лѣчебницы; отремонтированы: пріемный покой и арестный домъ, отремонтированъ цѣлый рядъ лавокъ на большемъ базарѣ.

Въ г. Кокандѣ: окончена постройка заразнаго отдѣленія при городской больницѣ, начата пристройка къ больницѣ новаго корпуса, отремонтированы зданія: женской лѣчебницы, городской больницы и русско-туземной школы.

Въ г. Андижанѣ: окончена постройка городской скотобойни, построены три большія лавки съ террасами въ туземной части города, построена мостовая на Скобелевскомъ просп. на протяженіи 2 вер. и шоссе сированы 2 улицы: Ужовская и Головачевская, пріобрѣтены 10 газо-калильныхъ фонарей для освѣщенія городскихъ улицъ.

Въ г. Ошѣ: пріобрѣтена и отремонтирована городская скотобойня, капитально отремонтировано зданіе приходскаго училища, въ городскомъ саду устроены: цвѣтники, дѣтская гимнастика, кіоскъ для продажи минеральныхъ водъ и площадка для музыкантовъ, установлены на нѣкоторыхъ перекресткахъ улицъ 4 керосино-калильныхъ фонаря системы Галкина.

Въ 1904 году по инициативѣ Центральнаго Статистическаго Комитета были собраны свѣдѣнія объ условіяхъ мѣстной жизни въ городахъ Россійской Имперіи. Обширная программа указанной работы заключается въ себѣ много интересныхъ вопросовъ; отвѣты на эти вопросы весьма характерно освѣщаютъ благоустройство городовъ нашей Ферганской области.

Такъ, въ гор. Стар. Маргеланѣ число улицъ—116, общее протяженіе ихъ—115 верстъ, протяженіе мощеныхъ улицъ—5 верстъ, троттуаровъ нѣтъ, фонарей—48 (1 фонарь на $2\frac{1}{2}$ вер.).

Въ гор. Нов. Маргеланѣ: число улицъ—43, общее ихъ протяженіе—39 верстъ, длина мощеныхъ улицъ—22 в., длина троттуаровъ—76 вер. фонарей 51 керосино-калильныхъ и 200 обыкновенныхъ.

Въ гор. Кокандѣ: длина улицъ—105 вер, длина мощеныхъ улицъ—5 вер, троттуаровъ нѣтъ фонарей—185 (одинъ отъ другого на разстояніи 280 саж.).

Въ гор. Наманганѣ: длина улицъ—около 350 вер., длина мощеныхъ улицъ—12 вер., троттуаровъ 3 вер., фонарей—100 (керосиновыхъ), т. е. фонарь отъ фонаря отстоитъ на 3 вер.

Въ гор. Ошѣ: длина всѣхъ улицъ—126 в., мощеныхъ—4 вер, длина троттуаровъ—1 вер. фонарей—4 керосино-калильныхъ системы Галкина, 80 керосиновыхъ обыкновенныхъ.

Въ гор. Андижанѣ: длина улицъ—134 вер., мощеныхъ улицъ—5 в., троттуаровъ нѣтъ, фонарей: 15 керосино-калильныхъ системы Галкина и 60 керосиновыхъ обыкновенныхъ.

Слѣдовательно въ городахъ области за немногими исключеніями нѣтъ ни мостовыхъ, ни троттуаровъ ни освѣщенія. Нельзя, въ самомъ дѣлѣ, принимать во вниманіе тѣ немногочисленные мощенныя улицы, которыя пролегаютъ въ европейскихъ частяхъ городовъ. Объ освѣщеніи города керосиновыми фонарями, отстоящими на верству, 2 вер. даже 3 вер. одинъ отъ другого, трудно говорить какъ о таковомъ. Почти полное отсутствіе освѣщенія туземныхъ частей городовъ явленіе наблюдаемое не только въ Ферганской области.

Далѣе, въ гор. Нов. Маргеланѣ (областной городъ) находится 1 городская больница на 35 кроватей и 1 частная аптека. Въ гор. Ст. Маргеланѣ: 1 лѣчебница

для женщинъ на 10 мѣсть, 1 приѣмный покой на 10 мѣсть и 1 аптечное отдѣленіе.

Въ гор. Кокандѣ (100 тысячъ жителей) — одна городская больница на 20 кроватей и одна лѣчебница для туземныхъ женщинъ на 10 мѣсть. Аптека одна частная (кромѣ тѣхъ, которыя находятся при больницѣ и лѣчебницѣ).

Въ прочихъ городахъ: Андижанѣ, Ошѣ, Наманганѣ также имѣются городскія больницы (по одной въ городѣ) съ числомъ мѣсть 45, 15 и 20; кромѣ того въ городахъ Наманганѣ и Андижанѣ находятся женскія лѣчебницы на 10 кроватей каждая, аптеки (частныя) — только въ гор. Андижанѣ и Наманганѣ. Такимъ образомъ, во всѣхъ городахъ области находятся 11 городскихъ лѣчебныхъ заведеній съ числомъ кроватей 160*) на 357141 жит. т. е. одна кровать, одно мѣсто въ больницѣ, приходится въ среднемъ на 2230 жителей. Распредѣленіе этихъ мѣсть между городами чрезвычайно неравномѣрно: напримѣръ Ново-Маргеланская городская больница имѣетъ 35 кроватей, а число жителей въ г. Нов. Маргеланѣ 5723 (безъ нижнихъ чиновъ), слѣдовательно 1 мѣсто на 164 человекъ, кокандская же больница и лѣчебница съ 30 мѣстами обслуживаютъ 100575 жит., т. е. 1 кровать въ больницахъ приходится на 3350 жителей.

Дороги, мосты и переправы. Какъ извѣстно, дороги, за исключеніемъ почтовыхъ трактовъ, исправляются натуральною повинностью. На шоссированіе части почтового тракта между гор. Нов. Маргеланомъ и Наманганомъ въ отчетномъ году ассигновано земствомъ 27 тысячъ, на исправленіе другихъ почтовыхъ дорогъ 8 тысячъ.

На содержаніе въ исправности паромныхъ переправъ на р. Сыръ-Дарьѣ ассигновано 3 тысячи рублей; впрочемъ и арендаторъ по договору обязанъ дѣлать нѣкоторыя исправленія.

*) Съ Чустскимъ приѣмнымъ покоемъ на 5 мѣсть.

Почта и телеграфъ. Въ составъ почтово-телеграфныхъ учреждений, расположенныхъ въ Ферганской области, входили въ 1904 г.: 6 почтово-телеграфныхъ конторъ: въ гор. Нов. Маргеланъ (IV кл.), Ст. Маргеланъ, Кокандъ (III кл.), Андижанъ (V кл.), Наманганъ (VI кл.) и Ошъ (VI кл.), 1 почтово-телеграфное отдѣленіе въ г. Чустъ и 2 телеграфныя конторы въ укрѣпленіяхъ: Гульчъ и Иркештамъ.

Штатъ служащихъ и нижнихъ служителей (почта-ліоновъ, разсылныхъ и др.) и расходы на содержаніе конторъ и отдѣленій таковы:

	Чинов- никовъ	Нижн. служ.	Расходъ на содерж. чинов, нижн. служит. наемъ помѣщ. и пр.
Кокандская почтово-тел. конт.	17	12	12851 р. 25 к.
Н.-Маргеланская " "	14	8	11741 р. 91 к.
Ст. Маргеланская " "	3	3	3510 р. 89 к.
Андижанская " "	8	7	7140 р. — к.
Наманганская " "	5	6	4762 р. — к.
Ошская " "	4	4	5167 р. — к.
Чустское почтво-тел. отдѣленіе	2	2	1512 р. 83 к.
Гульчинская телегр. контора	2	1	1665 р. 06 к.
Иркештамская тел. контора	2	3	2372 р. 48 к.
Итого	57	46	50733 р. 42 к.

Изъ 50733 р. 42 коп. на содержаніе чиновниковъ пошло—34846 р. 01 коп., на содержаніе нижнихъ служителей—10434 р. 20 к., остальная-же сумма 5453 р. 15 коп. истрачена на наемъ помѣщеній, поддержаніе въ исправности аппаратовъ и канцелярскіе расходы.

Свѣдѣнія о почтовой корреспонденціи, отправленной и полученной, о числѣ цѣнныхъ посылокъ, а также о телеграфной корреспонденціи и доходахъ — телеграфномъ и почтовомъ приведены далѣе.

Наименованіе конторъ и отдѣлій.	Простыя письма.		Простыя бандероль- ныя отправленія.	Абонементныя по- временныя изданія (число штукъ и №№)	Заказная коррес- понденція.	Денежныя и цѣнныя пакеты.		
	Закртыя (платныя).	Откры- тыя (плат- ныя).				Число.	Цѣнность.	
Кокандская поч.-тел. контора.	отпр.	188250	30544	18802	—	35457	27149	8734352
	получ	259128	33968	34296	169632	36222	3511	13516413
Ново-Мар- геланская	отпр.	—	—	—	—	13686	2292	1208720
	получ	80834	10872	6060	118560	17013	8643	2514653
Андижан- ская	отпр.	—	—	—	—	7067	1773	1837102
	получ	165960	17012	21060	132774	14866	2442	319246
Наманган- ская	отпр.	1501	476	62	—	7589	1109	17373
	получ	31428	5764	6954	40376	8643	1593	640097
Ошская	отпр.	—	—	—	—	5017	884	59043
	получ	23316	4080	4440	73908	4609	2038	22123
Ст.-Марге- ланская	отпр.	—	—	—	—	3237	359	7923
	получ	24188	2868	5028	19128	4789	160	4058
Чустское отдѣленіе	отпр.	—	—	—	—	514	100	388
	получ	2568	372	840	6990	919	201	6493
Всего	отпр.	189751	31020	18864	—	72567	33666	126274
	получ	587422	75026	78678	561368	87061	18588	259513

Табл. 1-я.

Денежныя переводы.			Посылки.		Съ налож. платежомъ.			Сумма почто- ваго дохода.
Число.			Число.	Цѣнность.	Число.		Общая сум- ма наложен. платежа.	
По почтѣ.	По теле- графу.	Общая цѣнность.			Посы- локъ.	Дру- гихъ отпра- вленій.		
12854	539	433925	4465	130407	532	138	4586	27496,31
3063	205	216573	23571	413722	3269	975	65782	
11890	435	350891	1428	41291	320	156	3748	13475
5667	323	247240	5283	80050	2220	733	38340	
8431	340	289941	655	7374	9	3	267	14252
1308	89	87993	5004	90099	205	115	39796	
4701	328	259872	739	15721	11	—	158	6362
842	67	53101	3042	151228	1688	282	24150	
4617	222	255229	477	1325164	114	14	133	4476
1074	67	37308	2089	33478	282	1294	16671	
1542	106	84872	2681	161383	—	—	—	7179,97
426	7	21299,71	2871	109871	291	57	9393	
613	101	12727	59	10132	1	1	14	675,39
76	2	9802	235	4128	196	18	3601	
44648	2071	1687457	10504	1691472	987	312	8906	73916,67
12456	760	673316,71	42095	882576	8151	3474	197733	

Значительнѣйшая по операциямъ контора — Кокандская. Относительно числа штукъ абонементныхъ изданій необходимо имѣть въ виду, что здѣсь ведется счетъ не отдѣльнымъ названіямъ, а №№ каждого изданія. Напримѣръ, ежедневныя газеты будутъ сосчитаны по 365 разъ каждая, еженедѣльные по 52 раза и т. д. Слѣдовательно, если въ гор. Чустѣ проживаютъ только два абонента ежедневной газеты, то въ соотвѣтствующей графѣ о поврем. издан. будетъ стоять цифра 730.

Во II-й таблицѣ даны звѣднія по телеграфной статистики (объ отправленныхъ телеграммахъ кромѣ международныхъ).

Табл. II-я.

Наименованіе конторъ.	Общее число тарифныхъ телеграммъ.	Число заключающ. въ нихъ словъ.	Въ числѣ телеграммъ заключалось.										Телеграфный доходъ.
			По категоріямъ.										
			Обыкновенныхъ.	Шифрованныхъ.	Съ улаженіемъ отвѣтъ.	Срочныхъ.	Менте 5.	Отъ 5 до 10.	Отъ 11 до 15.	Отъ 16 до 20.	Отъ 21 до 30.	Свыше 30.	
Кокандская	37781	785977	30257	2613	1261	2180	2163	10542	8847	6652	4739	5838	60503 ¹⁰⁷
Н.-Маргел.	11551	146368	10376	—	592	95	430	5266	3039	1662	909	245	12376
Ст.-Маргел.	2938	185003	2433	—	88	268	32	1357	764	412	238	135	3547 ¹³¹
Намангалск.	11221	163351	9007	—	714	491	521	3828	2855	1940	1294	783	13563
Анджанск.	11890	175448	10124	—	580	705	519	4908	2855	1524	1253	831	16078
Опская . .	3404	44280	2883	—	177	17	50	1520	795	528	431	80	3302
Чустская .	2072	25953	1800	—	82	67	19	936	491	267	201	58	1962 ¹⁷⁹
Гульчинская	279	3995	249	—	22	2	8	124	81	38	17	11	290 ¹⁹⁵
Иркештамск.	637	1936	542	—	37	1	24	276	163	96	49	29	672
Всего.	82773	1539511	67671	2613	3553	3826	3866	28757	19890	13119	9131	8010	112295¹⁷²

Чтобы дать понятіе о развитіи дѣятельности почтово-телеграфныхъ учрежденій въ области сравнимъ только что указанныя цифры съ соотвѣтствующими цифрами 1900 года.

Чиновниковъ было въ 1900 г.—49 въ 1904 г.—57, нижнихъ служителей: въ 1900 г.—35 въ 1904 г.—46. Почтового дохода поступило въ 1900 г.—42834 р. 73 к. въ 1904 г. 73916 р. 67 к., болѣе на 31081 р. 99 к., Телеграфнаго дохода въ 1900 г.—73500 р. 82 коп. въ 1904 г.—112295 р. 72 коп., болѣе на 38794 р. 90 к., расходовъ произведено въ 1900 г.—41073 р. 64 коп. въ 1904 г.—50733 р. 42 к. болѣе на 9659 р. 78 коп. Такимъ образомъ, доходы почтовый и телеграфный съ 1900 г. по 1904 г. увеличились на 72⁰/₀ и 53⁰/₀, въ то время какъ сумма расходовъ оказалась болѣе на 23⁰/₀. При этомъ расходъ на содержаніе личнаго состава увеличился на 10970 р. 39 коп. (въ 1900 году равнялся—34309 р. 82 коп., въ 1904 г.—45280 р. 21 к.).

Изъ нижеслѣдующей таблицы III ясно, что дѣятельность почты сильно развилась за періодъ 1900—1904 г.г. Число полученныхъ закрытыхъ писемъ увеличилось въ 2 раза, открытыхъ писемъ почти въ 4 раза, абонем. поврем. изданій—2 раза. Число отправленныхъ денежныхъ и цѣнныхъ пакетовъ, посылокъ и денежныхъ переводовъ увеличилось въ 5 разъ, а цѣнность всѣхъ вышеприведенныхъ отправленій увеличилась на 3369870 руб.; число-же полученныхъ цѣнныхъ посылокъ, пакетовъ и переводовъ увеличилось въ 2¹/₂ раза, но цѣнность уменьшилась на 6345592 р. Особенно развивается дѣятельность Кокандской почтово-телеграфной конторы; по многимъ операціямъ ею сдѣлано болѣе, чѣмъ всѣми остальными конторами области.

Телеграммъ отправлено въ 1904 году 82773, а въ 1900 г.—55678, менѣе на 27095.

Судебная статистика. Характеристикою, показателем такъ называемой народной нравственности считаютъ развитіе преступности среди населенія, а данными служатъ свѣдѣнія о поступившихъ и разрѣшенныхъ уголовныхъ дѣлахъ въ разныхъ инстанціяхъ. Такъ какъ большую часть населенія Ферганской области составляютъ туземцы, дѣла же ихъ въ громадномъ большинствѣ случаевъ подвѣдомы народнымъ судамъ, то прежде всего необходимо обратиться къ вѣдомости о рассмотрѣнныхъ тѣми судами уголовныхъ дѣлахъ. Въ отчетномъ году вновь возникло 1846 дѣлъ, обвиняемыхъ было 1527 ч., изъ коихъ обвинено 1022. Процентъ заслужившихъ наказанія изъ всего числа обвиненныхъ лицъ равенъ 66,9, т. е. треть привлеченныхъ къ обвиненію оказывается невиновною. Помѣщаемыя ниже свѣдѣнія даютъ понятіе о движеніи уголовныхъ дѣлъ въ народныхъ судахъ.

Названія уѣздовъ.	Къ 1 января 1904 г. оставалось нерѣш. угол. дѣлъ.	Поступило въ 1904 г. угол. дѣлъ.	Окончено въ 1904 г. дѣлъ.	Осталось къ 1 янв. 1905 г. нерѣшенныхъ дѣлъ.	Обвиняемыхъ было		Обвинено.		Обжаловано дѣлъ въ Съѣздъ народныхъ судей.	Отмѣнено Съѣздомъ рѣшеній судей.	Окончено миромъ у народныхъ судей дѣлъ.	Окончено миромъ въ Съѣздѣ нар. судей дѣлъ.
					м.	ж.	м.	ж.				
Андижанскій . . .	—	277	269	8	327	11	223	11	60	7	4	5
Кокандскій . . .	—	604	604	—	—	—	—	—	48	12	—	—
Маргеланскій . . .	2	238	188	102	81	1	80	1	28	3	139	15
Наманганскій . . .	—	359	347	12	651	24	574	21	61	10	45	6
Ошскій	35	318	351	2	427	5	111	1	45	4	6	2
Итого . . .	37	1846	1759	124	1486	41	988	34	242	36	194	28

Среди обвиненныхъ преобладаютъ мужчины (мужчинъ было 96,6% всѣхъ обвиненныхъ). Обжаловано въ высшую инстанцію 15,2% рассмотрѣнныхъ дѣлъ; Съѣз-

домъ народныхъ судей отмѣнено 14,9% всѣхъ поступившихъ въ Сѣздъ дѣлъ. Въ 1903 году поступило 840 дѣлъ (безъ Кокандскаго и Наманганскаго уѣздовъ, свѣдѣній по которымъ не имѣлъ Статистическій Комитетъ), менѣе на 43 по сравненію съ отчетнымъ годомъ. Разобраны 943 дѣла (въ 1904 г. 808); подсудимыхъ было 1109 (въ 1904 г.—852), осуждено — 636 чел. (а въ 1904 г.—427). Если выводить заключеніе изъ этихъ цифръ, то нужно замѣтить, что преступность въ отчетномъ году среди населенія уменьшилась.

У мировыхъ судей Ферганской области оставалось нерѣшенныхъ дѣлъ — 462, возникло въ 1904 г.—1391, рѣшено и передано въ другія установленія для дальнѣйшаго производства—877 дѣлъ; оконченныхъ примиреніемъ было 639 дѣлъ. При закрытыхъ дверяхъ слушались 22 дѣла. Апелляцій и отзывовъ на рѣшенія мировыхъ судей подано—77. Свидѣтелей и свѣдущихъ лицъ вызвано 2150 чел. (См. прил. № 13). Больше всего дѣлъ 945, или 68% возникло по сообщеніямъ полицейскихъ и административныхъ властей. Подсудимыхъ по рѣшеннымъ мировыми судьями дѣламъ было 1643, изъ нихъ 1553 м. и 90 ж., первыхъ—94,2%. (См. прил. № 14). Оправданы и освобождены отъ суда—833 чел., осуждены 810 чел., т. е. половина лицъ, привлеченныхъ къ суду, оказывается невиновною (въ народныхъ судахъ лишь $\frac{1}{3}$ часть подсудимыхъ ошибочно или случайно привлечена къ суду). Грамотныхъ среди присужденныхъ къ наказаніямъ было 277 чел., неграмотныхъ 577 (первыхъ 34,2% общаго числа обвиненныхъ, вторыхъ—65,8%). Мужчинъ—767 чел., женщинъ—43. (94,7% и 5,3%).

Распредѣленіе уголовныхъ дѣлъ (въ области) по родамъ проступковъ весьма интересно. Болѣе всѣхъ было дѣлъ объ оскорбленіи чести; эта категорія проступковъ составила 21,6% всѣхъ возникшихъ у мировыхъ судей дѣлъ. Затѣмъ идутъ кражи: число ихъ рав-

но—16,₄⁰/₁₀₀ всѣхъ дѣлъ, далѣе—похищеніе и поврежденіе чужого лѣса—15,₄⁰/₁₀₀, потомъ нарушеніе порядка и спокойствія—7,₄⁰/₁₀₀, проступки противъ порядка управленія—6⁰/₁₀₀ и т. д. (См. прил. № 15). Наибольшее число подсудимыхъ оказалось по дѣламъ о похищеніи и поврежденіи чужого лѣса—26,₈⁰/₁₀₀ всего числа подсудимыхъ. Въ дѣлахъ объ оскорбленіи чести замѣшаны 354 чел.—25,₄⁰/₁₀₀, въ кражахъ обвинялись 269 лицъ—19,₃⁰/₁₀₀, въ нарушеніе порядка и спокойствія—164 лица 11,₇⁰/₁₀₀ и т. д.

Въ уѣздахъ уголовныя дѣла распредѣлились нѣсколько иначе, чѣмъ въ области. Въ Маргеланскомъ, Кокандскомъ и Наманганскомъ уѣздахъ преобладали проступки въ оскорбленіи чести (также, какъ и во всей области), въ Андижанскомъ болѣе всего предъявлено обвиненій въ кражѣ, а въ Ошскомъ въ похищеніи и поврежденіи чужого лѣса. Второй по численности разрядъ уголовныхъ дѣлъ: въ Маргеланскомъ и Кокандскомъ уѣздахъ—о кражахъ, въ Андижанскомъ и Ошскомъ объ оскорбленіяхъ чести, въ Наманганскомъ—о похищеніи и поврежденіи чужого лѣса.

Главный контингентъ осужденныхъ всей области—25,₄⁰/₁₀₀ общаго ихъ числа, составили лица, виновныя въ похищеніи чужого лѣса; за ними слѣдуютъ нарушители порядка и спокойствія, давшіе 14⁰/₁₀₀ числа осужденныхъ, а затѣмъ привлеченные за оскорбленіе чести, такихъ было 11,₂⁰/₁₀₀ и т. д. (См. прил. № 16).

Въ Ново-Маргеланскомъ Окружномъ Судѣ состояніе уголовныхъ дѣлъ мирового разбирательства таково: оставалось къ 1 января 1904 г. не рѣшенныхъ—11, поступило въ 1904 г. 69 дѣлъ, рѣшено, уничтожено и окончено миромъ 68 дѣлъ, осталось на 1 января 1905 г.—12 дѣлъ.

Въ качествѣ первой инстанціи Окружный судъ рѣшилъ 126 дѣлъ (въ судебныхъ засѣданіяхъ); подсудимыхъ по этимъ дѣламъ привлечено 203, изъ коихъ осуждены

146 чел. (145 м. и 1 ж.). 29 дѣлъ разрѣшено объ убійствѣ, 22 о кражѣ, 22 о насильственномъ похищеніи чужого имущества, 17—по преступленіямъ противъ тѣлесной неприкосновенности, 10—о служебныхъ преступленіяхъ и т. д. (См. прил. № 17).

Всѣхъ осужденныхъ въ 1904 году за преступленія и проступки оказалось 1978 лицъ; слѣдовательно 1 осужденный приходится на 928 жителей.

О движеніи гражданскихъ дѣлъ, разсмотрѣнныхъ въ народныхъ судахъ въ отчетномъ году подробно указано въ нижеслѣдующей таблицѣ:

Названія уѣздовъ.	Оставалось къ 1 января 1904 г. нерѣшенныхъ дѣлъ.	Поступило въ 1904 г.	Окончено въ 1904 году.	Оставалось къ 1-му января 1905 г.	Цѣнность исковъ рѣшенныхъ дѣлъ.	Обязано дѣла въ стѣнныя народныя суды.	Отвѣтствовало дѣла.	Окончено миромъ у народныхъ судей.		Окончено миромъ въ Сѣздѣ народныхъ судей.	
								Дѣл.	На сумму.	Дѣл.	На сумму.
Арджанскій	6 1490	1250	246	86074 р 58к.	47	10	524	25564 р 90к.	8	1343 р.—к.	
Ковандскій .	111 1736	1724	126	156638 р. 6к.	163	15	625	97725 р. 50к.	23	9232 р. 80к	
Маргеланскій	6 956	867	95	108134 р. 20к.	89	7	120	53758 р. 65к.	29	11321 р. 92к.	
Намалганскій	61 2279	2299	41	298218 р. 50к.	136	45	886	141019 р. 25к.	84	40058 р.—к.	
Ошскій .	158 1301	1275	84	137285 р.—к.	64	7	282	93136 р. 95к	36	3441 р. 50к.	
Всего .	342 7764	7415	691	786350 р. 34к.	499	84	2438	411205 р. 25к.	180	65447 р. 22к.	

Цѣнность всѣхъ предъявленныхъ исковъ, (а также и сдѣлокъ—слѣдуетъ думать) показана равною только 786350 р. 34 коп. Этой цифрѣ нельзя придавать серьезнаго значенія. Безъ сомнѣнія цѣнность исковъ и сдѣлокъ, предъявляемыхъ и совершаемыхъ у народныхъ судей, во много разъ превосходить указанную выше сумму, ибо въ народномъ судѣ заключаются всякіе договоры (по крайней мѣрѣ большинство изъ нихъ) по поставкѣ хлопка. Въ 1901 году у народныхъ судей области совершено долговыхъ обязательствъ на сумму 6800817 р.*) и заложено имущество (недвижимыхъ—вѣроятно) стоимостью въ 5962948 р.**). (См. стр. 101 Ежегод. Ферг. обл. Т. III).

Операціи съ хлопкомъ существовали и въ 1904 г., слѣдовательно земледѣльцы пользовались кредитомъ, отдавали въ залогъ свои земли, словомъ совершали обычныя сдѣлки у народныхъ судей. Быть можетъ цѣнность ихъ уменьшилась по сравненію съ 1901 г., не достигла суммы 12 мил. руб., но во всякомъ случаѣ она должна быть больше 786 тыс. руб., такъ какъ столь рѣзкой разницы между экономическими условіями 1901 и 1904 г.г. не было.

У мировыхъ судей оставалось неоконченныхъ дѣлъ на 1 января 1904 г. 827, вступило новыхъ 6665, рѣшены мировыми судьями и окончены миромъ 6667 дѣлъ, на 1905 г. перенесены 825 дѣла. (См. прил. № 18). Цѣнность предъявленныхъ исковъ—2514711 р. 41 к. 5407 дѣлъ, изъ всѣхъ 6665 возникшихъ въ судѣ, суть дѣла о взысканіи денегъ по долговымъ обязательствамъ, а сумма исковъ равна 2310085 р., затѣмъ 761 дѣло по искамъ и спорамъ на 147372 р. 18 коп. и т. д. (См. прил. № 19).

Въ Окружный Судъ поступило въ 1904 г. 209 гражданскихъ дѣлъ (см. прил. № 20), изъ которыхъ 62 на сумму 428151 р. 9 коп.—о взысканіи по вексямъ,

*) Только въ районѣ хлопководства.

***) Тоже.

заемнымъ письмамъ и долговымъ обязательствамъ, обезпеченнымъ залогомъ недвижимаго имѣнія или закладомъ движимыхъ имущества и по сохраннымъ распискамъ. Общая цѣнность исковъ 491369 р. 44 коп.

Въ русскихъ судебныхъ инстанціяхъ, сфера дѣйствій которыхъ сравнительно узка, предъявлено исковъ, споровъ и пр на 3006080 р. 85 коп., а въ народныхъ судахъ, по показаніямъ судей, на 786350 р. 54 коп. И отсюда можно сдѣлать выводъ, что послѣнія свѣдѣнія не отвѣчаютъ дѣйствительности.

Народныя бѣдствія и происшествія. Въ 1904 году, какъ и въ предшествующіе годы, отродилась саранча въ нѣкоторыхъ мѣстностяхъ области. Борьба съ нею ведется успѣшно, доказательствомъ чему служитъ постепенное, за послѣднее время наблюдаемое, уменьшеніе рабочей силы, употребленной для указанной борьбы: вмѣсто 370000 рабочихъ, выставленныхъ населеніемъ въ 1903 г., въ отчетномъ году потребовалось лишь 115000 рабочихъ. Способъ уничтоженія саранчи самый простой: копаютъ канавы, въ которыя стогнаютъ саранчу и засыпаютъ ее землею. Аппараты Вермореля и парижская зелень почти не имѣютъ примѣненія. Вреда посѣвамъ саранча не причинила вовсе.

Изъ повальныхъ болѣзней скота, эпизоотій, наблюдалась чума, которою заболѣла 531 гол. рогатаго скота (всѣхъ 358343 гол.), пали 272 гол. Мѣстами заболѣваній были 24 пункта въ Наманганскомъ уѣздѣ, 3 пункта въ Андижанскомъ уѣздѣ и 2 въ Кокандскомъ уѣздѣ. Противъ распространенія эпизоотіи принималась единственная мѣра: изоляція зачумленнаго пункта; къ убою больного и подозрительнаго по заболѣванію скота не приходилось прибѣгать.

Пожары. Пожаровъ было 108, въ томъ числѣ 82 отъ неосторожнаго обращенія съ огнемъ, 3—отъ умышленнаго поджога, 23—отъ неизвѣстныхъ причинъ. Чаще всего лѣтомъ происходили пожары. Убытки, причинен-

ные пожарами, опредѣлены въ 212568 руб. (См. прил. № 21).

Общее число лицъ, погибшихъ случайно или насильственной смертью—386. (См. прил. № 22). Изъ этихъ больше всего утонувшихъ—109 чел. Самоубійствъ было 42. Въ предшествовавшемъ 1903 году количество случайныхъ смертей почти такое же, какъ и въ отчетномъ—372, но отдѣльныя причины смерти весьма отличны: такъ напримѣръ, самоубійць въ 1903 г. оказалось 14 (въ три раза менѣе), сгорѣло или убито на пожарахъ—13 (въ 2¹/₂ раза менѣе).

VIII.

Народное здравіе и общественное призрѣніе.

Уже извѣстно, что сельское населеніе Ферганской области пользуется врачебною помощью лишь въ слабой степени. Главная тому причина—недостатокъ врачей. Положеніе городскихъ жителей нѣсколько лучше, ибо кромѣ гражданскихъ тамъ еще находятся и военные врачи; но все-же составъ медицинскаго персонала области можно считать весьма ограниченнымъ, не отвѣчающимъ дѣйствительной въ немъ потребности.

Медицинскій и фармацевтическій персоналъ гражданскаго вѣдомства 1904 г. состоялъ: изъ 13 врачей-мужчинъ, 4 врачей-женщинъ, 32 фельдшеровъ, 8 фельдшерницъ-акушеровъ, 12 повивальныхъ бабокъ, 3 дантистовъ и 11 фармацевтовъ. Въ томъ числѣ:

	Врачей		Фельдшер.		Повив. бабокъ.	Дантист.	Фармацевт.
	муж.	жен.	муж.	жен.			
Въ г. Нов. Маргеланѣ.	3	—	4	—	4	1	3
„ Маргеланскомъ у. .	1	1	5	2	1	—	1
„ г. Кокандѣ . . .	3	1	4	2	3	2	4
„ Кокандскомъ уѣздѣ.	1	—	3	—	1	—	—
„ г. Наманганѣ. . .	1	1	2	2	—	—	1
„ Наманганскомъ у. .	1	—	5	—	1	—	1

Въ г. Андижанѣ . . .	1	1	2	2	—	—	1
„ Андижанскомъ у. . .	1	—	4	—	1	—	—
„ г. Ошѣ	—	—	1	—	—	—	—
„ Ошскомъ уѣздѣ . . .	1	—	2	—	1	—	—
Всѣхъ	13	4	32	8	12	3	11

По роду службы врачи и прочій персоналъ распреѣлялись такъ: 1 областной врачъ, 5 уѣздныхъ врачей, 4 город. врач., 4 больничн., 2 желѣзнодорож. и 1 вольнопрактик., затѣмъ 5 уѣздныхъ фельдшеровъ, 4 город. фельдш., 12 земскихъ участков. фельдш., 3 желѣзнодорожныхъ фельдш. и 16 больничныхъ; наконецъ 5 уѣздныхъ повивальныхъ бабокъ, 1 городовая, 4 вольнопрактикующія.

Такимъ образомъ, въ 5 городахъ области съ 357000 жит. и 5 уѣздахъ съ 1480000 жит. оказываютъ медицинскую помощь 17 врачей, изъ коихъ 3 (1 областной, 2 желѣзнодорожныхъ) по роду своихъ обязанностей только въ крайнихъ случаяхъ могутъ отлучаться за предѣлы постоянного ихъ мѣстопребыванія, и 40 фельдшеровъ. Дѣло оказанія медицинской помощи населенію весьма медленно развивается: число гражданскихъ врачей и фельдшеровъ послѣдніе 6 лѣтъ, съ 1898 года, остается неизмѣннымъ. Правда, въ 1898 году находились 14 врачей и 37 фельдшеровъ, но тогда еще не было желѣзнодорожнаго движенія, слѣдовательно не было и желѣзнодорожныхъ врачей (нынѣ 2) и фельдшеровъ (3). Значитъ прибылъ одинъ врачъ—вольнопрактикующій въ гор. Кокандѣ.

Нормальныхъ аптекъ 4, онѣ въ городахъ: Новомъ Маргеланѣ, Кокандѣ, Наманганѣ и Андижанѣ; филиальныя отдѣленія аптекъ два: въ г. Стар. Маргеланѣ (Ново-Маргеланской аптеки), въ г. Кокандѣ и одна сельская аптека въ г. Чустѣ. Въ уѣздномъ г. Ошѣ нѣтъ вольной аптеки.

Лѣчебныхъ заведеній (больницъ, пріемныхъ покоевъ съ постоянными кроватями, лѣчебницъ и пр.) 12, именно:

Ново-Маргеланская городская больница на 35 кроватей, Ново-Маргеланская глазная лѣчебница Общ. попеченія о слѣпыхъ—на 4 кровати, Старо-Маргеланскій приѣмный покой на 10 кроватей, Старо-Маргеланская женская лѣчебница на 10 кроватей, Кокандская городская больница на 20 кроватей, Кокандская женская лѣчебница на 10 кроватей, Наманганская городская больница на 20 кроватей, Наманганская женская лѣчебница на 10 кроватей, Чустскій приѣмный покой на 5 кроватей, Андижанская городская больница на 20 кроватей, Андижанская женская лѣчебница на 10 кроватей, Ошская городская больница на 15 кроватей. Всѣхъ кроватей въ больницахъ и лѣчебницахъ—164 (въ томъ числѣ 4 въ глазной лѣчебницѣ). Въ отчетномъ году поступило въ больницы 2623 чел., которые вмѣстѣ съ находящимися тамъ 1 января 1904 г. лѣчились 48179 дней. 107 чел. умерли въ больницахъ.

Въ теченіе года зарегистрировано 102149 пользов. больныхъ, изъ нихъ: 2623 чел. въ больницахъ, 98228 чел. въ амбулаторіяхъ, 911 чел. въ частной практикѣ и 387 эпидемическихъ, случайныхъ и пр. Главныя болѣзни пользовавшихся станціонерно въ больницахъ суть: (всѣхъ пользов. было 2623).

	Поступило больныхъ.	Умерло.
1) Перемежающая лихорадка	332	11
2) Перелой и его осложненія	218	—
3) Раны отъ холоднаго оружія	194	8
4) Сифилисъ	192	—
5) Желудочно кишечный катарръ	146	11
6) Болѣзни половыхъ органовъ	128	—
7) Язвы и бол. кожи и подкожн. клѣтч.	124	—
8) Ушибы	122	4
9) Флегмона	93	1
10) Роды	64	—
11) Острое и хронич. отравленіе спирт.	54	1

Распределение же пользованных в амбулаториях, в частной практикѣ, эпидемическихъ и случайныхъ больныхъ (всѣхъ ихъ пользовалось 99526) слѣдующее: перемежающаяся лихорадка и болотная кахексія—22547 больн., болѣзни кожи и подкожной клѣтчатки (флегмона, язвы и пр.)—12253 больн., болѣзни органовъ пищеваренія—9622 больн., паразитическія болѣзни (глисты кишечные, чесотка, парша и др.)—8437 больн., болѣзни органовъ зрѣнія (трахома, конъюнктивитъ и др.) 5435. Итакъ, заболѣванія маляріею и въ тяжелой формѣ—у стационарныхъ больныхъ, и въ болѣе легкой формѣ—у амбулаторно пользованныхъ больныхъ, стоятъ на первомъ мѣстѣ. Болотная лихорадка—преобладающая въ области болѣзнь: 22,6⁰/₀, т. е. около четвертой части всѣхъ получившихъ медицинскую помощь, были малярики.

Число зарегистрированныхъ больныхъ въ отдельныхъ городахъ области и уѣздахъ таково: въ г. Нов. Маргеланѣ—4011 чел., въ Маргеланск. уѣздѣ—27959 чел., въ г. Кокандѣ—10352 чел., въ Кокандскомъ у.—5333 чел., въ г. Наманганѣ—13334 чел., въ Наманганскомъ уѣздѣ—10107 чел., въ г. Андижанѣ—10843 чел., въ Андижанскомъ уѣздѣ—8985 чел., въ г. Ошѣ—6853 чел., въ Ошскомъ уѣздѣ—4372 чел.

Особенно интересно прослѣдить степень заболѣваемости населенія лихорадкою въ той или иной мѣстности области. Аргюгі предполагается, что тамъ больше больныхъ, гдѣ чаще прибѣгаютъ къ медицинской помощи. Лихорадочныхъ больныхъ, лѣчившихся у врачей и фельдшеровъ, было: въ г. Нов. Маргеланѣ—736 чел., въ Маргеланскомъ уѣздѣ—6453 чел., въ г. Кокандѣ—944 чел., въ Кокандскомъ уѣздѣ—1048 чел., въ гор. Наманганѣ—2601 чел., въ Наманганскомъ уѣздѣ—4116 чел., въ г. Андижанѣ—1427 чел., въ Андижанскомъ уѣздѣ—2421 чел., въ г. Ошѣ—2313 чел., въ Ошскомъ уѣздѣ—820 чел. Изъ этихъ цифръ вытекаетъ, что въ

Маргеланскомъ уѣздѣ приходится 1 больной лихорадкою на 55 чел.*), въ Ошскомъ 1 на 57, въ Наманганскомъ 1 на 62 чел., въ Андижанскомъ 1 на 108 чел. и въ Кокандскомъ уѣздѣ 1 на 216 чел. Самая здоровая въ отношеніи лихорадокъ мѣстность—это Кокандскій уѣздъ (по полученнымъ цифрамъ), а наихудшая—Маргеланскій уѣздъ, за которымъ слѣдуетъ Ошскій уѣздъ. Выдѣляется по заболѣваемости лихорадкою гор. Ошъ: въ немъ 41535 жит. и больныхъ зарегистрировано 2313 чел., т. е. 1 больной на 18 чел., между тѣмъ какъ въ гор. Кокандѣ 1 больной на 106 чел.

Полученъ совершенно неожиданный выводъ. Жители Ферганы привыкли считать Ошскій уѣздъ и гор. Ошъ самымъ здоровымъ изъ прочихъ уѣздовъ и городовъ области; тамъ укрываются лѣтомъ отъ зноя и лихорадокъ и дѣйствительно находятъ то, къ чему стремятся: болѣе умѣренную температуру и сравнительное отсутствіе маляріи; а по приведеннымъ даннымъ выходитъ иное. Ясно, что поставленное выше предположеніе о заболѣваемости (она больше тамъ, гдѣ чаще прибѣгаютъ къ медицинской помощи) въ силу какихъ-то особыхъ условій къ Ошскому уѣзду не примѣнимо. Хотя въ Ошскомъ уѣздѣ и охотнѣе чѣмъ въ Кокандскомъ обращаются за помощью къ медицинскому персоналу, и число посѣщеній лѣчебныхъ заведеній больше въ первомъ, нежели во второмъ, но по этому только нельзя признать Ошскій уѣздъ менѣе здоровымъ мѣстомъ въ отношеніи лихорадочныхъ заболѣваній.

Время года оказываетъ, судя по цифрамъ, большое вліянье на степень заболѣваемости лихорадкою. Такъ, въ январѣ отчетнаго года зарегистрировано 887 пользованныхъ больныхъ, въ февралѣ 895, въ мартѣ 1025, въ апрѣлѣ—1857, въ маѣ—2454, въ іюнѣ—3445, въ іюлѣ—3404, въ августѣ—3108, въ сентябрѣ—2334,

*) См. въ прил. № 2 о числѣ жителей въ уѣздахъ (вмѣстѣ съ городами).

въ октябрѣ—1327, въ ноябрѣ—1081 и въ декабрѣ—1062.

Трудно себѣ представить болѣе правильное движеніе заболѣваній: съ января, когда число больныхъ наименьшее, по іюнь включительно, они постепенно увеличиваются, затѣмъ въ іюлѣ наступаетъ переломъ—заболѣваемость падаетъ и уменьшается съ каждымъ мѣсяцемъ вплоть до конца года.

Въ Ферганской области расположены такъ называемые Хазретъ-Аюбскіе теплые источники (подробное описаніе см. „Ежегодникъ“ Ферг. обл т. I вып. 1902 г.). Число посѣтителей въ 1904 г. было 156, изъ коихъ 76 лѣчились отъ сочлененнаго ревматизма. Вообще въ Хазретъ-Аюбскій курортъ не охотно отправляются: число посѣтителей его не увеличивается, а нерѣдко и уменьшается. Въ 1899 г. ихъ было 165, въ 1890 г.—151, въ 1901 г.—196. Объясненіе такого обстоятельства простое. Не будетъ уклоненіемъ отъ истины, также и преувеличеніемъ, если скажемъ, что въ Хазретъ-Аюбѣ отсутствуютъ самыя элементарныя жизненныя удобства. Тамъ нѣтъ помѣщеній: всякій пріѣхавшій озабоченъ прежде всего пріисканіемъ себѣ и наймомъ сносной, не дырявой юрты. Конечно, при этихъ условіяхъ только крайность заставитъ отправиться въ Хазретъ-Аюбскій курортъ.

Оспенныхъ прививокъ детритомъ, полученнымъ изъ Ташкентскаго оспеннаго депо, сдѣлано 39204, въ томъ числѣ удачныхъ 30004, съ неизв. результатомъ—9200.

	Число прививокъ.	Изъ нихъ удачныхъ.
Въ Маргеланскомъ уѣздѣ . . .	2868	2439
„ Кокандскомъ уѣздѣ. . .	7466	2424
„ Наманганскомъ уѣздѣ. . .	19329	16036
„ Андижанскомъ уѣздѣ . . .	3257	3038
„ Опскомъ уѣздѣ	6284	6067

Изъ результатовъ первой всенародной переписи (Ферганской обл. 1904 г. LXXXIX) видно, что на каж-

дья 100 лицъ мужскаго пола дѣтей въ возрастѣ до 10 лѣтъ приходится 19,8, а соответствующая цифра для лицъ женскаго пола равна 23,7. Нѣтъ основаній предполагать, что съ 1897 г. произошли особыя обстоятельства, значительно измѣнившія означенное процентное отношеніе. Наоборотъ, наука показываетъ, что оно устойчиво, постоянно и служитъ характеристикой возрастанія населенія (незначительныя измѣненія не окажутъ замѣтнаго вліянія на выводы и предположенія). Въ Наманганскомъ уѣздѣ въ отчетномъ году было: мужчинъ—217319, женщинъ—198610 (см. прил. № 2). Слѣдовательно дѣтей до 10 лѣтъ—43029 мальчиковъ, 47070 дѣвочекъ, тѣхъ и другихъ 90099. Въ Маргеланскомъ уѣздѣ мальчиковъ до 10 лѣтъ—42615, дѣвочекъ—42809, всѣхъ 85424. Первоначальная прививка оспы дѣлается, конечно, въ возрастѣ до 10 лѣтъ. Отсюда вытекаетъ, что въ Наманганскомъ уѣздѣ число такихъ дѣтей возраста ниже 10 лѣтъ, которымъ въ 1904 году сдѣлана оспенная прививка, равно 21,1% всего числа дѣтей (до 10 лѣтняго возраста), а въ Маргеланскомъ уѣздѣ—3,3%. Если въ Наманганскомъ уѣздѣ оспопрививатели и въ послѣдующіе годы будутъ дѣйствовать съ такимъ успѣхомъ, то менѣе чѣмъ черезъ 5 лѣтъ оспа будетъ привита у всѣхъ дѣтей.

Оспопрививателей не врачевнаго персонала—24.

Расходы на медицинскую часть изъ всѣхъ источниковъ: государственнаго казначейства, земства, городовъ равнялись 114988 р. 24 коп. Подраздѣленія ихъ съ указаніемъ источника—приводятся.

Категоріи расходовъ.	Изъ госу- дар. каз- начейства		Изъ зем- ск. суммъ.		Изъ город. суммъ.		Всего.	
	РУБ.	К.	РУБ.	К.	РУБ.	К.	РУБ.	К.
Содержаніе лечебныхъ заведеній безъ расходовъ на медиц. и фармацевт. персоналъ и бесплатную выдачу лѣкарствъ	—	—	3982	—	34946	85	38928	85
Содержаніе врачей	10696	26	1680	—	11040	—	23416	26
» фельдшер. и акуш. перс.	4187	96	4000	—	9740	—	17927	96
» фармацевтическ. »	860	—	—	—	—	—	860	—
Бесплатная выдача лѣкарствъ	—	—	1735	—	7081	67	8816	67
Расходы по оспопрививанію	200	—	4500	—	—	—	4700	—
Прочіе расходы (на содержаніе душевно-больныхъ въ г. Ташкентѣ, на отправленіе въ бактериологическую станцію лицъ, укушенныхъ бѣшенными животными и др.) . .	180	—	14531	—	5627	50	20338	50
Всего	16124	22	30428	—	68436	02	114988	24

Въ Бессарабской губерніи расходъ на медицинскую часть равенъ 661085 р., а въ Московской губ.— 2243345 р. Населеніе первой: 2225292 чел., второй— 2983335 чел.

Государственное казначейство покрываетъ 14⁰/₀ расходовъ на медицинскую часть, земство—26,4⁰/₀ и города—59,6⁰/₀. Какую часть всѣхъ земскихъ расходовъ составляетъ указанный выше расходъ уже извѣстно (см. стр. 70). Эта часть равна—0,1 или 10⁰/₀ всей суммы расходовъ. Расходный бюджетъ городовъ достигъ въ отчетномъ году 512001 р. 39 коп., (см. стр. 77). Слѣдовательно траты ихъ на медицинскую часть оказались равными 13,3⁰/₀ бюджета.

Ветеринарно-санитарный надзоръ. Организациа ветеринарной части, установленная законодательнымъ актомъ 1903 г., представляется въ такомъ видѣ.

Въ каждомъ изъ 5 уѣздовъ области находится уѣздный ветеринарный врачъ, на обязанности котораго лежить: а) имѣть надзоръ за ветеринарно санитарнымъ состояніемъ уѣздовъ, б) оказывать помощь домашнимъ животнымъ сельскихъ обывателей. Уѣздные ветеринарные врачи состоятъ въ военномъ вѣдомствѣ.

Для наблюденія за торгово-промышленнымъ скотомъ учреждены должности пунктовыхъ ветеринарныхъ врачей; при каждомъ изъ нихъ состоитъ 1 фельдшеръ и 2—3 стражника. Пунктовые ветеринары состоятъ по Министерству Внутреннихъ Дѣлъ. Всю ветеринарную часть въ области вѣдаетъ областной ветеринарный инспекторъ.

Промышленнаго скота пунктыые ветеринарные врачи осмотрѣли: 2350 лошадей, 358828 гол. крупнаго рогатаго скота, 310 телятъ, 444013 овецъ и козъ.

Осмотрѣно убитаго на общественныхъ бойняхъ скота: 30846 гол. крупнаго рогатаго скота, 239 телятъ, 226144 овецъ и козъ, 20 яковъ и 1160 лошадей.

Благотворительныя общества. Въ области существуютъ отдѣлы Туркестанскаго благотворительнаго общества (въ гор. Нов. Маргеланѣ, въ г. Кокандѣ, въ г. Наманганѣ) и два мѣстныхъ управленія Общества Краснаго Креста: въ г. Нов. Маргеланѣ и г. Наманганѣ. Средства благотворительныхъ обществъ незначительны. Состояніе бюджета Маргеланскаго отдѣла благотворительнаго общества въ 1904 году:

Приходъ. Къ 1 января оставалось въ кассѣ	4141 р. 13 к.
Поступило членскихъ взносовъ	110 р. — к.
Пожертвованій	20 р. — к.
‰ ‰ на капиталъ	90 р. 25 к.
Отъ лоттереи аллегри	1276 р. 92 к.
	<hr/>
Всего	5638 р. 30 к.
Расходъ. Содержаніе, бѣлье и одежда при- зрѣваемыхъ	610 р. 20 к.

Воспитаніе и содержаніе дѣтей	584 р. 47 к.
Содержаніе въ пансіонѣ гимназіи 2-хъ дѣвочекъ	255 р. — к.
На постоянныя пособія	265 р. — к.
Единовремен. пособей выдано:	
на пропитаніе	194 р. — к.
„ выѣздъ	61 р. 50 к.
„ погребеніе	20 р. 81 к.
„ лѣченіе	35 р. — к.
Въ Главное Управленіе отправлено 10% отчисленій за 1093 и 1904 г.г.	358 р. 63 к.
Списанъ убытокъ отъ продажи государственной ренты	115 р. 66 к.
Расходы на канцелярію	9 р. 80 к.
Расходовъ—2150 р. 7 коп. Остается на 1 января 1905 г.—3128 р. 23 коп.	

IX.

Народное просвѣщеніе.

Дѣло народнаго образованія весьма слабо развито въ Ферганской области. Ранѣе указано, что по даннымъ первой всеобщей переписи (1897 г.) процентъ грамотныхъ въ Ферганѣ равенъ только 2,9%. Эта цифра нагляднѣе всего рисуешь картину народнаго образованія.

Разсмотрѣвъ подробнѣе свѣдѣнія о числѣ учебныхъ заведеній въ области и числѣ учащихся въ нихъ, найдемъ, вѣроятно, объясненіе причины столь малой распространенности грамотныхъ среди мѣстныхъ жителей.

Всѣхъ учебныхъ заведеній европейскаго типа въ области насчитывается 38; изъ нихъ—2 среднихъ (Мужская гимназія въ гор. Нов. Маргеланѣ и женская гимназія въ гор. Нов. Маргеланѣ), остальные—начальныя, школы: 2 городскія училища въ городахъ Нов. Марге-

ланѣ, Кокандѣ, 8 приходскихъ совмѣстныхъ: Ошское, Покровское, Андижанское, Благовѣщенское, Николаевское, Наманганское, Успенское, Русско-сельское, 3 женскія приход. училища: Маргеланское, Кокандское, Андижанское, 17 русско-туземныхъ школь: Ново-Маргеланская, Старо-Маргеланская, Алты-Арыкская, Русско-сельская, Ошская, Андижанская, Султанъ-Абадская, Наманганская, Чустская, Кетмень-Тюбинская, Папская, Тюря-Курганская, Ярѣ-Курганская, Янги-Курганская, Нанайская, Кокандская съ интернатомъ и Кокандская и 6 русско-туземныхъ школь съ вечерними курсами для взрослыхъ: Ново-Маргеланская, Старо-Маргеланская, Ошская, Андижанская, Наманганская и Кокандская. Въ Маргеланской мужской гимназіи въ отчетномъ году было 6 классовъ съ общимъ числомъ учащихся 209 (въ приготовительномъ 34, въ I кл. — 47, въ II кл. — 38, въ III кл. — 33, въ IV кл. 30, въ V кл. — 12, въ VI кл. — 15). 209 учениковъ распр. по вѣроисповѣданіямъ: православнаго 173, римско-католич. 6, лютеран. 5, армяно-грегоріан. 5, магометанскаго 6, іудейскаго 14; по сословіямъ: дворянъ — 105, духовнаго званія 5, мѣщанъ 57, крестьянъ 42.

Въ Маргеланской женской гимназіи къ 1 января 1904 г. состояло 200 ученицъ, въ 1904 году окончили курсъ 13 уч., выбыли до окончанія курса — 34 уч., вновь поступили — 76, къ 1 января 1905 г. состояло 229. По вѣроисповѣданіямъ: православнаго: 206 ученицъ, римско-католич. — 7, армяно-грегоріанскаго 2, лютеранскаго 4, іудейскаго 9, магометанскаго — 1. По сословіямъ: дѣтей дворянъ и чиновниковъ — 133, духовнаго званія — 10, купеческаго званія — 10, мѣщанъ — 41, крестьянъ и казачьихъ дѣтей — 21.

Въ начальныхъ училищахъ учащихся было 1443, изъ нихъ 1079 муж. и 364 женщ. Въ числѣ 1079 муж. было 205 взрослыхъ посѣтителей вечернихъ курсовъ.

Оба типа туземныхъ учебныхъ заведеній: мактабѣ

и мадрассы можно считать только первоначальными школами, хотя и существуетъ мнѣніе, будто мадрасса — туземный университетъ. Правда, въ нѣкоторыхъ мадрассахъ, но не во всѣхъ, преподаютъ основы мусульманскаго правовѣдѣнія съ юридическими толкованіями отдѣльныхъ статей шаріата но, повторяемъ, далеко не во всѣхъ. Во всякомъ случаѣ ни въ мактабахъ ни въ мадрассахъ не изучаютъ даже элементарныхъ правилъ ариометики, напр. дѣйствіи съ дробями.

Туземныхъ заведеній въ 1904 году насчитывалось:

въ Андижанскомъ у.	514 съ	6816*)	учащ.
„ Кокандскомъ у.	517 съ	7819	„
„ Маргеланскомъ у.	534 съ	7828	„
„ Наманганскомъ у.	389 съ	5970	„
„ Ошскомъ у.	524 съ	4202	„

Итого. 2478 съ 32645 учащ.

Общее число учебныхъ заведеній 2516 съ 34526 учащихся. Учебнымъ возрастомъ принято считать возрастъ отъ 7 до 15 лѣтъ (для первоначальнаго обученія). Если взять возрастъ отъ 9 до 19 лѣтъ (эта возрастная группа нѣсколько болѣе предыдущей) и принять вынѣ тотъ-же процентъ дѣтей этого возраста, какой былъ во время первой всеобщей переписи: 18,₃ мужч. и 17,₆ женщ., то получимъ слѣдующее. Всѣхъ мужчинъ въ 1904 г. было 994940 и 842478 женщ., слѣдовательно лицъ въ возрастѣ отъ 9 до 19 лѣтъ окажется: 187049 муж. и 148276 женщ., а тѣхъ и другихъ 335325. Такимъ образомъ изъ всѣхъ лицъ учебнаго возраста 335325 обучается 34526, т. е. 10,₂⁰/₀, значить лишь $\frac{1}{10}$ часть. Но даже и при такихъ условіяхъ процентъ грамотныхъ долженъ быть больше. Почти поголовная безграмотность населенія объясняется между прочимъ и крайне неудовлетворительною постановкою занятій въ мусульманскихъ учебныхъ заведеніяхъ. Извѣстны случаи, когда дѣти, про-

*) Свѣдѣнія о числѣ учащихся въ мусульманскихъ заведеніяхъ не могутъ считаться вполне точными.

бывшія въ школѣ 3 года, едва-едва научились читать, а пишутъ совсѣмъ плохо.

Въ Ферганской области земледѣліе составляетъ главнѣйшее занятіе массы населенія, ведется оно интенсивно и требуетъ, безъ сомнѣнія, знаній и опыта. Необходимо помнить, что культура американскаго хлопчатника недавняго сравнительно происхожденія и не дешево обходится земледѣльцу.

Поэтому крайне важно дать ему возможность приобрести необходимыя познанія для того, чтобы онъ рационально съ наименьшими затратами и наибольшею для себя выгодною велъ свое хозяйство. Между тѣмъ въ Ферганѣ нѣтъ ни одной земледѣльческой школы и существуетъ одно лишь опытное хлопковое поле (въ Андижанскомъ уѣздѣ). Изъ подсобныхъ кустарныхъ промысловъ видную роль играетъ шелководство и шелкоткацкое производство; школъ шелководства также нѣтъ въ Ферганѣ.

Отсюда ясно, что мѣстный земледѣлецъ поставленъ въ довольно неблагоприятныя условія: темный, неграмотный онъ вынужденъ дѣйствовать безъ знаній, на ощупь такъ сказать, не имѣя достаточнаго опыта и вдобавокъ ко всему этому лишенный оборотнаго капитала (отсутствіе мелкаго кредита).

Ничтожное число школъ европейскаго типа и полное отсутствіе специальныхъ учебныхъ заведеній вредно отражается и на общемъ уровнѣ земледѣлія—это не подлежитъ никакому сомнѣнію.

Школъ, въ которыхъ были-бы организованы народныя чтенія—нѣтъ въ области.

Общедоступныхъ библиотекъ—2, обѣ городскія: въ гор. Нов. Маргеланѣ и въ гор. Наманганѣ.

Типографій—4: 2 въ гор. Нов. Маргеланѣ (одна при Областномъ Правленіи), 1 въ г. Андижанѣ и 1 въ гор. Кокандѣ.

О Г Л А В Л Е Н І Е

Статистическаго Рбзора Ферганской области
за 1904 годъ.

	Страницы.
I.	
Територія и климатъ. Административное дѣленіе.	
Территорія	3.
Климатъ	4.
Административное дѣленіе	6.
II.	
Н а с е л е н і е.	
Общая численность населенія; плотность населе- нія; приростъ его.	7.
III.	
И р р и г а ц і я.	
Описаніе ирригаціонныхъ системъ	8.
Работа на водопріемникѣ Шариханъ-сая и Анди- жанъ-сая въ Кампыръ-Раватѣ	13.
IV.	
Естественныя и производительныя силы области. Экономическая дѣятельность ея.	
Земледѣліе. Площади посѣвовъ различныхъ про- израстеній	15.
Культура хлопчатника.	17.
Маслобойное производство	21.

II.

Урожай хлопчатника и цѣны хлопка-сырца	22.
Сборъ хлѣбовъ и травъ и цѣны на рабочія руки.	26.
Огородничество и садоводство	28.
Шелководство	29.
Скотоводство	32.
Богарныя земли	33.
Уѣздныя ссудныя кассы	34.
Казенное хозяйство. Лѣсное	42.
Оброчныя статьи	43.
Промышленность. Добываніе каменнаго угля	47.
Добываніе нефти.	48.
Фабрики и заводы	49.
Статистика несчастныхъ случаевъ на заводахъ	50.
Торговля	52.
Дѣятельность государств. сберегательныхъ кассъ	56.

V.

Поземельно-Податныя работы.

Производство поземельно-податныхъ работъ въ Ошскомъ и Андижанскомъ уѣздахъ	59.
--	-----

VI.

Подати, повинности, сборы.

Государственные доходы	63.
Земскій и общественные сборы	64.
Спеціальныя сборы	67.
Земскіе расходы	68.
Расходы изъ общественныхъ сборовъ.	73.
Натуральныя повинности	75.
Городскіе доходы и расходы	76.

VIII.

Общественное благоустройство, судебная статистика, статистика происшествій.

Благоустройство городовъ	78.
------------------------------------	-----

III.

Дороги, мосты и переправы	80.
Почта и телеграфъ	81.
Уголовная статистика	88.
Движеніе гражданскихъ дѣлъ въ народномъ судѣ, у мировыхъ судей и въ окружномъ судѣ	91.
Народныя бѣдствія, происшествія и пожары	93.

VIII.

Народное здравіе и общественное призрѣніе.

Медицинскій и фармацевтическій составъ области	94.
Заболѣваемость населенія	96.
Расходы на медицинскую часть	100.
Ветеринарно-санитарный надзоръ	101.
Благотворительныя общества	102.

IX.

Народное просвѣщеніе.


Число учебныхъ заведеній и учащихся	103.
Число библиотекъ, типографій	106.

Приложенія.

- № 1. Метеорологическія данныя по 4 станціямъ области.
- № 2. Народонаселеніе въ 1904 году.
- № 3. Распредѣленіе населенія Ферганской области по вѣроисповѣданіямъ.
- № 4. Движеніе православнаго населенія въ 1904 году.
- № 5. Ирригаціонныя системы Ферганской области.
- № 6. Диаграмма суточныхъ колебаній объема воды въ р. Кара-Дарьѣ выше водопріемниковъ Андижанъ и Шариханъ саевъ въ урочищѣ Кампыръ Раватѣ.
- № 7. Вѣдомость о посѣвѣ хлѣбовъ, травъ и масличныхъ на ирригац. земляхъ въ 1904 году.
- № 8. Вѣдомость о посѣвѣ хлѣбовъ, травъ и масличныхъ въ 1904 году у кочевниковъ.

IV.

- № 9. Діаграмма площади посѣвовъ хлопчатника, цѣнъ на хлопокъ-сырецъ за пудъ цѣнъ на рабочія руки за 17 лѣтъ въ Ферганской области.
- № 10. Вѣдомость о фабрикахъ, заводахъ, ремесленныхъ заведеніяхъ.
- № 11. Вѣдомость о числѣ выданныхъ въ 1904 году промысловыхъ свидѣтельствъ и о суммахъ поступившаго за нихъ промысловаго налога.
- № 13. Вѣдомость о движеніи уголовныхъ дѣлъ у мировыхъ судей округа Ново-Маргеланскаго Окружнаго Суда.
- № 14. Вѣдомость о подсудимыхъ по дѣламъ производившимся у мировыхъ судей.
- № 15. Распредѣленіе уголовныхъ дѣлъ, возникшихъ въ 1904 году у мировыхъ судей, по родамъ преступковъ.
- № 16. Распредѣленіе подсудимыхъ по родамъ преступковъ.
- № 17. Вѣдомость о движеніи уголовныхъ дѣлъ въ Ново-Маргеланскомъ Окружномъ Судѣ.
- № 18. Вѣдомость о движеніи уголовныхъ дѣлъ у мировыхъ судей Ферганской области.
- № 19. Распредѣленіе гражданскихъ дѣлъ, возникшихъ въ 1904 году у мировыхъ судей, и опредѣленіе цѣнности исковъ.
- № 20. Распредѣленіе гражданскихъ дѣлъ, возникшихъ въ 1904 г. въ Ново-Маргеланскомъ Окружномъ Судѣ, по родамъ дѣлъ.
- № 21. Вѣдомость о пожарахъ въ 1904 году.
- № 22. Вѣдомость о погибшихъ въ 1904 году насильственной или случайною смертію.
-



0.918 2.0

Chronicle from 1890 to 1900

1890 1900

Year	Month	Day	Event	Remarks
1890	Jan	1
1890	Jan	2
1890	Jan	3
1890	Jan	4
1890	Jan	5
1890	Jan	6
1890	Jan	7
1890	Jan	8
1890	Jan	9
1890	Jan	10
1890	Jan	11
1890	Jan	12
1890	Jan	13
1890	Jan	14
1890	Jan	15
1890	Jan	16
1890	Jan	17
1890	Jan	18
1890	Jan	19
1890	Jan	20
1890	Jan	21
1890	Jan	22
1890	Jan	23
1890	Jan	24
1890	Jan	25
1890	Jan	26
1890	Jan	27
1890	Jan	28
1890	Jan	29
1890	Jan	30
1890	Jan	31
1890	Feb	1
1890	Feb	2
1890	Feb	3
1890	Feb	4
1890	Feb	5
1890	Feb	6
1890	Feb	7
1890	Feb	8
1890	Feb	9
1890	Feb	10
1890	Feb	11
1890	Feb	12
1890	Feb	13
1890	Feb	14
1890	Feb	15
1890	Feb	16
1890	Feb	17
1890	Feb	18
1890	Feb	19
1890	Feb	20
1890	Feb	21
1890	Feb	22
1890	Feb	23
1890	Feb	24
1890	Feb	25
1890	Feb	26
1890	Feb	27
1890	Feb	28
1890	Feb	29
1890	Feb	30
1890	Mar	1
1890	Mar	2
1890	Mar	3
1890	Mar	4
1890	Mar	5
1890	Mar	6
1890	Mar	7
1890	Mar	8
1890	Mar	9
1890	Mar	10
1890	Mar	11
1890	Mar	12
1890	Mar	13
1890	Mar	14
1890	Mar	15
1890	Mar	16
1890	Mar	17
1890	Mar	18
1890	Mar	19
1890	Mar	20
1890	Mar	21
1890	Mar	22
1890	Mar	23
1890	Mar	24
1890	Mar	25
1890	Mar	26
1890	Mar	27
1890	Mar	28
1890	Mar	29
1890	Mar	30
1890	Mar	31
1890	Apr	1
1890	Apr	2
1890	Apr	3
1890	Apr	4
1890	Apr	5
1890	Apr	6
1890	Apr	7
1890	Apr	8
1890	Apr	9
1890	Apr	10
1890	Apr	11
1890	Apr	12
1890	Apr	13
1890	Apr	14
1890	Apr	15
1890	Apr	16
1890	Apr	17
1890	Apr	18
1890	Apr	19
1890	Apr	20
1890	Apr	21
1890	Apr	22
1890	Apr	23
1890	Apr	24
1890	Apr	25
1890	Apr	26
1890	Apr	27
1890	Apr	28
1890	Apr	29
1890	Apr	30
1890	Apr	30

П Р И Л О Ж Е № 1-й.

Станція Нов. Маргеланъ.

Годъ 1904.

Мѣсяцы.	Барометр.	Температура.					Осадки.			Число дней.		
	Средн.	Средн.	Мах.	Число.	Мин.	Число.	Сумма.	Мах.	Число.	Осадковъ.	Снѣгъ.	Буря.
Январь .	718,7	-7,1	6,6	1	-19,6	19	15,2	9,0	8	4	4	0
Февраль .	716,5	2,6	16,8	27	-10,6	6	1,0	0,5	$\frac{3}{28}$	2	0	0
Мартъ .	713,2	9,0	22,6	29	-0,8	9	12,3	4,5	22	7	0	0
Апрѣль .	712,8	14,6	29,1	30	4,7	6	15,6	6,0	19	5	0	0
Май .	710,3	21,2	35,5	31	14,3	6	38,6	11,5	11	9	0	1
Іюнь .	708,5	25,8	36,1	5	16,9	19	3,0	3,0	27	1	0	3
Іюль .	705,6	26,3	37,1	25	14,9	4	2,5	2,5	4	1	0	2
Августъ .	707,2	24,8	37,5	4	16,3	22	3,2	3,2	20	1	0	0
Сентябрь	711,6	19,0	32,4	9	8,2	30	18,9	7,1	30	4	0	0
Октябрь .	717,3	9,5	25,0	12	-1,2	20	8,2	3,4	21	3	0	0
Ноябрь .	717,0	7,7	21,6	5	-2,0	25	2,0	2,0	7	1	0	0
Декабрь .	716,1	2,5	18,2	4	-4,6	21	18,2	14,2	8	2	0	0
Годъ ср.	712,9	13	—	—	—	—	S=138,7	—	—	40	4	—

Станція Ошъ.

Годъ 1904.

Мѣсяцы.	Барометр.	Температура.					Осадки.			Число дней.		
	Средн.	Средн.	Мах.	Число.	Мин.	Число.	Сумма.	Мах.	Число.	Осадковъ.	Снѣгъ.	Буря.
Январь .	679,4	-6,1	16,0	1	-19,3	13	23,0	9,0	3	6	7	0
Февраль .	678,1	1,7	15,2	26	-11,2	5	3,5	2,0	28	2	2	0
Мартъ .	674,0	5,9	19,2	29	-3,2	$\frac{8}{9}$	63,2	11,6	23	11	0	0
Апрѣль .	675,4	10,2	22,4	29	1,0	6	118,8	18,1	14	13	0	0
Май .	673,2	17,0	30,2	31	9,2	6	84,1	13,1	12	12	0	3
Іюнь .	675,8	21,6	31,3	26	13,2	21	19,1	6,7	20	7	0	4
Іюль .	675,1	23,3	37,0	24	12,2	4	30,0	23,5	4	4	0	0
Августъ .	671,9	22,7	36,0	4 и 5	14,0	22	5,7	4,4	21	2	0	0
Сентябрь	672,5	17,0	30,0	3,11,12	4,0	14	42,7	20,9	30	5	0	0
Октябрь .	676,0	8,8	25,0	11	-1,2	17	25,9	11,2	15	4	1	0
Ноябрь .	677,2	7,2	26,0	1	-0,2	$\frac{27}{29}$	16,9	16,9	7	1	0	0
Декабрь .	676,3	1,1	19,0	5	-10,0	$\frac{24}{29}$	4,5	4,2	6	2	3	0
Годъ ср.	675,4	10,9	—	—	—	—	S=437,4	—	—	69	13	—

Станція Наманганъ.

Годъ 1904.

Мѣсяцы.	Барометр.	Температура.					Осадки.			Число дней		
	Средн.	Средн.	Мах.	Число.	Мин.	Число.	Сумма	Мах.	Число.	Осадковъ.	Снѣгъ.	Буря.
Январь .	731,1	-6,8	7,0	1	-19,7	14	12,9	8,5	10	2	5	0
Февраль .	727,9	3,5	18,1	27	-10,5	1	2,1	2,1	3	1	1	0
Мартъ .	724,2	11,0	24,9	28	0,7	2 и 3	5,6	5,4	11	2	0	0
Апрѣль .	723,5	15,8	32,9	29	6,2	6	13,6	6,3	20	3	0	0
Май . .	721,2	22,3	37,8	31	14,7	6	29,0	7,3	4	7	0	7
Іюнь . .	719,4	25,7	37,3	17	17,3	21	3,7	3,7	18	1	0	2
Іюль . .	716,7	25,9	37,9	15	17,7	4 и 5	0,8	0,8	8	1	0	1
Августъ .	718,0	25,1	36,9	5	17,5	22	0,0	—	—	0	0	0
Сентябрь	722,5	20,0	34,8	10	8,4	30	25,6	23,3	29	2	0	0
Октябрь .	728,6	11,2	25,3	10	2,2	17	33,0	9,2	$\frac{14}{21}$	4	0	0
Ноябрь .	728,4	9,3	22,3	4	-0,1	24	1,0	1,0	18	1	0	0
Декабрь .	728,0	2,9	19,2	5	-5,3	10	32,0	22,6	9	4	1	0
Годъ ср.	724,1	—	—	—	—	—	S=159,3	—	—	28	7	—

Станція Иркештамъ.

Годъ 1904.

Мѣсяцы.	Барометр.	Температура.					Осадки.			Число дней.		
	Средн.	Средн.	Мах.	Число.	Мин.	Число.	Сумма.	Мах.	Число.	Осадковъ.	Снѣгъ.	Буря.
Январь .	551,4	-11,3	-0,8	27	-22,0	9и10	0	0	—	0	0	0
Февраль .	550,1	-5,7	-1,0	3 и 8	-14,0	1	0	0	—	0	0	0
Мартъ .	—	-1,9	3,3	16, 22 и 26	-11,0	4	9,0	5,0	26	2	2	0
Апрѣль .	—	0,4	6,0	20	-10,0	8	5,1	1,8	19	5	2	0
Май . .	—	6,0	21,0	24	-1,2	1	2,5	1,5	3	3	1	0
Июнь . .	—	—	—	—	—	—	—	—	—	—	—	—
Июль . .	—	—	—	—	—	—	—	—	—	—	—	—
Августъ .	—	—	—	—	—	—	—	—	—	—	—	—
Сентябрь	—	—	—	—	—	—	—	—	—	—	—	—
Октябрь .	—	-3,4	7,6	24	-12,9	14	8,5	3,2	8	5	7	0
Ноябрь .	—	-4,9	5,3	22	-15,1	28	18	0,6	23	2	3	0
Декабрь .	—	—	—	—	—	—	—	—	—	—	—	—
Годъ ср.	—	—	—	—	—	—	—	—	—	—	—	—

Transit Register

Year 1884

Date	Description	Debit	Credit
Jan 1	Balance		100.00
Jan 5	Wages	25.00	
Jan 10	Expenses	15.00	
Jan 15	Receipts		50.00
Jan 20	Wages	30.00	
Jan 25	Expenses	20.00	
Jan 30	Receipts		75.00
Feb 1	Balance		100.00
Feb 5	Wages	28.00	
Feb 10	Expenses	18.00	
Feb 15	Receipts		60.00
Feb 20	Wages	32.00	
Feb 25	Expenses	22.00	
Feb 30	Receipts		80.00
Mar 1	Balance		100.00
Mar 5	Wages	30.00	
Mar 10	Expenses	20.00	
Mar 15	Receipts		70.00
Mar 20	Wages	35.00	
Mar 25	Expenses	25.00	
Mar 30	Receipts		90.00
Apr 1	Balance		100.00
Apr 5	Wages	32.00	
Apr 10	Expenses	22.00	
Apr 15	Receipts		80.00
Apr 20	Wages	38.00	
Apr 25	Expenses	28.00	
Apr 30	Receipts		100.00

НАРОДОНАСЕЛЕНІЕ

въ 1904 году.

Название уѣздовъ и городовъ.	Мужчинъ.	Женщинъ.	Русскихъ.	Сартовъ.	Узбековъ.	Юзовъ.	Турковъ.	Киргизъ.	Кара-киргизъ.	Кипчаковъ.	Каракал-ковъ.	Кашгарцевъ.	Дунганъ.	Татаръ.	Таджиковъ.	Персовъ.	Индусовъ.	Цыганъ.	Евре-Мѣст-ныхъ.	Евре-Прис-ныхъ.	Арабовъ.	Число но-выхъ браковъ.	Число роди-вшихся въ от-четномъ году.	Число умер-шихъ въ от-четномъ году.	
																									Число ро-дившихся въ от-четномъ году.
Гор. Нов. Маргеланъ	3311	2412	3101	2052	—	—	25	51	—	—	—	180	—	53	63	17	—	—	180	—	—	—	—	219	101
Гор. Стар. Маргеланъ	28741	24349	212	51497	—	—	18	—	—	—	—	37	13	33	182	—	34	—	1061	—	—	—	—	119	836
Маргеланскій уѣздъ	183146	153867	1054	187654	5694	3688	11712	64510	2037	7555	4440	21044	1	21	26332	—	11	1131	3	4	—	2900	6894	2635	
Гор. Кокандъ	53703	46872	2454	96403	28	—	—	148	—	—	—	172	45	217	218	112	38	150	258	197	—	937	2176	1210	
Кокандскій уѣздъ	192670	137067	152	102995	153028	—	—	14158	618	318	5111	17	6	28	52999	38	18	218	7	26	—	3017	5852	4120	
Гор. Андижанъ	35000	30000	2000	60000	51	—	42	167	—	5	—	1172	123	142	229	70	42	123	721	83	—	409	955	523	
Андижанскій уѣздъ	186577	163125	1874	238049	125	81	513	38419	18794	26582	5336	18004	—	—	1538	—	13	96	—	—	255	2963	5922	3860	
Гор. Наманганъ	33193	31742	405	63241	—	—	—	—	—	—	—	120	16	509	28	9	38	—	482	52	—	321	2152	1791	
Гор. Чустъ	13385	12898	74	26186	—	—	—	—	—	—	—	—	—	1	—	—	8	—	11	3	—	184	399	160	
Наманганскій уѣздъ	170741	153970	601	202576	—	200	—	68204	1496	22680	2865	751	—	23	25226	—	10	63	—	—	—	2446	8590	5044	
Гор. Ошъ	21998	19537	347	38410	—	—	—	261	—	—	1571	341	401	28	167	—	—	—	2	16	—	249	1663	1252	
Ошскій уѣздъ	72475	66639	1493	16576	—	—	6334	108913	37	—	—	5550	—	20	68	—	—	33	—	6	—	1089	8225	2779	
Всего	994940	842478	13767	1085639	158926	3969	18644	294888	22982	57140	19323	47388	605	1075	107050	246	212	1814	2675	387	255	14515	44268	24311	

Date	Description	Debit	Credit	Balance	Total
1890					
1891					
1892					
1893					
1894					
1895					
1896					
1897					
1898					
1899					
1900					
1901					
1902					
1903					
1904					
1905					
1906					
1907					
1908					
1909					
1910					
1911					
1912					
1913					
1914					
1915					
1916					
1917					
1918					
1919					
1920					
1921					
1922					
1923					
1924					
1925					
1926					
1927					
1928					
1929					
1930					
1931					
1932					
1933					
1934					
1935					
1936					
1937					
1938					
1939					
1940					
1941					
1942					
1943					
1944					
1945					
1946					
1947					
1948					
1949					
1950					
1951					
1952					
1953					
1954					
1955					
1956					
1957					
1958					
1959					
1960					
1961					
1962					
1963					
1964					
1965					
1966					
1967					
1968					
1969					
1970					
1971					
1972					
1973					
1974					
1975					
1976					
1977					
1978					
1979					
1980					
1981					
1982					
1983					
1984					
1985					
1986					
1987					
1988					
1989					
1990					
1991					
1992					
1993					
1994					
1995					
1996					
1997					
1998					
1999					
2000					
2001					
2002					
2003					
2004					
2005					
2006					
2007					
2008					
2009					
2010					
2011					
2012					
2013					
2014					
2015					
2016					
2017					
2018					
2019					
2020					
2021					
2022					
2023					
2024					
2025					
2026					
2027					
2028					
2029					
2030					
2031					
2032					
2033					
2034					
2035					
2036					
2037					
2038					
2039					
2040					
2041					
2042					
2043					
2044					
2045					
2046					
2047					
2048					
2049					
2050					

НАРОДОНАСЕЛЕНИЕ ПО ВЪРОИСЛОВѢДАНІЯМЪ.

У ѣ з д ы.	Православ- ныхъ.	Католиковъ.	Лютеранъ.	Евреевъ.	Магометанъ.	Другихъ вѣ- роисповѣда- ній.
Маргеланскій .	4280	116	78	1198	390045	109
Андижанскій .	3757	45	17	721	410084	78
Кокандскій . .	2731	503	202	488	425727	661
Наманганскій .	1074	23	16	548	414210	58
Ошскій	1925	6	3	24	178691	—
Итого .	13767	693	316	2979	1818757	906

НАЧОДНАСКИ И НАЧОДНАСКИ

№	Име	Пол	Возраст	Семейное положение	Образование	Профессия	Место рождения	Дата рождения	Дата вступления в брак	Дата расторжения брака	Дата смерти
101	Иванов	М	35	В браке	Среднее	Рабочий	Москва	1945	1970	1985	1990
102	Петров	Ж	30	В браке	Среднее	Учитель	Ленинград	1950	1975	1980	1985
103	Сидоров	М	40	В браке	Среднее	Инженер	Новосибирск	1940	1965	1980	1985
104	Климов	М	38	В браке	Среднее	Рабочий	Свердловск	1948	1973	1988	1993
105	Васильев	Ж	32	В браке	Среднее	Учитель	Москва	1952	1977	1982	1987
106	Осипов	М	36	В браке	Среднее	Рабочий	Новосибирск	1946	1971	1986	1991
107	Иванов	М	34	В браке	Среднее	Рабочий	Москва	1949	1974	1989	1994
108	Петров	Ж	28	В браке	Среднее	Учитель	Ленинград	1954	1979	1984	1989
109	Сидоров	М	42	В браке	Среднее	Инженер	Новосибирск	1938	1963	1978	1983
110	Климов	М	39	В браке	Среднее	Рабочий	Свердловск	1947	1972	1987	1992

Движеніе православнаго населенія въ 1904 году.

Названія уѣздовъ.	Родилось.			Бракѣмъ сочѣта- лось лицъ.	Умерло.		
	Мужчинъ.	Женщинъ.	Обоего пола.		Мужчинъ.	Женщинъ.	Обоего пола.
Андижанскій . .	111	106	217	50	61	44	105
Кокандскій . .	95	114	209	28	61	44	105
Маргеланскій .	118	124	242	60	73	49	122
Наманганскій .	52	43	95	20	30	7	37
Ошскій	94	103	197	60	49	35	84
Итого	470	490	960	218	274	179	453

Данные по состоянию на 1904 год

Наименование	1904 год						
	Средняя температура	Максимальная температура	Минимальная температура	Средняя влажность			
Иркутск	111	106	217	50	81	44	100
Кяхта	95	114	208	28	61	14	100
Туркестан	115	121	242	60	73	49	100
Харбин	52	48	93	20	30	7	37
Омск	94	103	197	60	49	30	81
Всего	170	437	200	214	273	174	454

ИРРИГАЦИОННЫЕ СИСТЕМЫ

Ферганской области.

Названія системъ.	Количество орошаемых земель.			Составъ водной администраціи.	Содержаніе водной администраціи.	Стоимость работъ по содержанию въ порядкѣ системъ.	Общій расходъ по системъ.	Расходъ, падающій на 1 дес. всей орошаемой земли.		Названія уѣздовъ, земли которыхъ орошаетъ данная система.
	Сухихъ посѣвовъ.	Рисовыхъ.	Перелоговъ.					Расходъ на 1 дес. обработанной земли.	Расходъ на 1 дес. обработанной земли.	
1. Исфаринская сист. состоитъ изъ Исфарасая съ арыками, изъ него исходящими	8650	2469,50	718,5	2 ар.-аксакала, 47 мирабовъ.	700 р. 3918 р. 80 к. 4618 р. 80 к.	4540 р. 90 к.	9159 р. 70 к.	77,4 к. 82,3 к.		Кокандскій уѣздъ.
2. Раватская сист. состоитъ изъ раватскаго водораздѣла на Исфара-саѣ и арыковъ, изъ него исходящихъ	23157	447	14690,5	1 ар.-аксакала, 94 мираба.	700 р. 9881 р. 10581 р.	5761 р. 70 к.	16342 р. 70 к.	42,6 к. 69,2 к.		Тоже.
3. Сохская сист. состоитъ изъ Сохъ-сая и арыковъ изъ него выходящихъ	2701	304	2242	1 ар.-аксакала, 15 мирабовъ.	350 р. 654 р. 1004 р.	384 р.	1383 р.	26,4 к. 46,1 к.		Тоже.
4. Сары-Курганская сист. состоитъ изъ Хасары-Курганъ-сая	2480	135,75	5582	1 ар.-аксакала, 62 мираба.	700 р. 4140 р. 4840 р.	5783 р.	10623 р.	1 р. 29 к. 4 р. 64 к.		Тоже.
5. Авганъ-Бахская сист. состоитъ изъ саевъ: Бекъ-Абатъ, Сохъ-сая и 7-ми арыковъ	11569	342	567	1 ар.-аксакала, 54 мираба.	350 р. 2037 р. 2387 р.	1273 р. 40 к.	3660 р. 40 к.	29,3 к. 30,7 к.		Тоже.
6. Бокандская сист. состоитъ изъ 12-ти арыковъ, берущихъ начало изъ саевъ: Кара-Курпа, Хисара-Курганъ	700	—	—	1 ар.-аксакала, 3 мираба.	350 р. 127 р. 40 к. 477 р. 40 к.	224 р.	701 р. 40 к.	1 р. 2 к. 1 р. 2 к.		Городъ Кокандъ и его уѣздъ.
7. Кара-Курпинская сист.	4912	262	355	1 ар.-аксакала.	С в ѣ д ѣ н і й	н е	д а н о	—		Кокандскій уѣздъ.
8. Акъ-Курганская сист.	С в ѣ	д ѣ	н і й	н е	д а н о	—	—	—		Тоже.
9. Найманская сист.	С в ѣ	д ѣ	н і й	н е	д а н о	—	—	—		Маргеланскій уѣздъ.
10. Шахимарданская сист.		58235		4 ар.-ак., мирабовъ неизв.	2600 р.	5913 р.	—	—		Маргел. и Коканд у.у.
11. Исфайрамская сист. состоитъ изъ нѣсколькихъ горныхъ потоковъ	56192,87	80	12530,46	4 ар.-аксакала, 131 мирабовъ.	2600 р. 33666 р. 36266 р.	10725 р.	46994 р.	62 к. 79,3 к.		Маргеланскій уѣздъ.
12. Араванская сист. состоитъ изъ Араванъ-сая, образующ. изъ нѣсколькихъ горныхъ потоковъ	48182	1958	7836	4 ар.-аксакала, 113 мирабовъ.	2100 р. 23114 р. 80 к. 25214 р. 80 к.	13340 р. 85 к.	38555 р. 65 к.	66,5 к. 76,9 к.		Маргеланскій и Ошскій у.у.
13. Акъ-Буринская сист. состоитъ изъ рѣчки Акъ-Бура со всѣми выходящими изъ нея арыками; р. Акъ-Бура беретъ начало въ ущельѣ Ходжа-Калянъ изъ ледниковъ перевала Джиттыкъ	64267,17	484	35335,55	3 ар.-аксакала, 101 мираба.	1580 р. 10083 р. 40 к. 11663 р. 40 к.	5485 р. 10 к.	17148 р. 50 к.	17 к. 26 к.		Ошскій уѣздъ.
14. Куршабская сист. состоитъ изъ Куршабъ-сая, изъ котораго берутъ начало всѣ арыки	1453	388	2620	1 ар.-аксакала, 10 мирабовъ.	360 р. 1198 р. 1558 р.	1629 р.	3187 р.	71,6 к. 1 р. 73 к.		Тоже.
15. Узгенская сист. состоитъ изъ 29 ар., берущихъ начало изъ Кара-Кульджи съ правой ея стороны.	10044	150	3427	1 ар.-аксакала, 29 мирабовъ.	360 р. 4226 р. 50 к. 4586 р. 50 к.	2409 р.	6995 р. 50 к.	51,3 к. 68,6 к.		Андижанскій уѣздъ.

Названія системъ.	Количество орошаемыхъ земель.			Составъ водной администраціи.	Содержаніе водной администраціи.	Стоимость работъ по сохраненію въ порядкѣ системъ.	Общій расходъ по системъ.	Расходъ, падающій на 1 дес. всей орошаемой земли.		Названія уѣздовъ, земли которыхъ орошаетъ данная система.
	Сухихъ посѣвовъ.	Рисовыхъ.	Перелоговъ.					Расходъ на 1 десятину обработанной земли.	Расходъ на 1 десятину обрабатанной земли.	
16. Кугартская сист. состоитъ изъ 49 ар., берущихъ начало съ праваго берега Кара-Дарьи	7476,27	4616,70	4974,60	1 ар.-аксакаль, 40 мирабовъ.	540 р. 6896 р. 10 к. 7436 р. 10 к.	8395 р. 50 к.	15831 р. 60 к.	92,7 к. 1 р. 31 к.		Андижанскій уѣздъ.
17. Базаръ-Курганская сист. состоитъ изъ сая Базаръ-Кургана	12296,46	3191,95	9975,76	1 ар.-аксакаль, 52 мираба.	540 р. 10175 р. 10715 р.	6781 р.	17496 р.	68,7 к. 1 р. 13 к.		Тоже.
18. Избаскентская сист. состоитъ изъ арыковъ, берущихъ начало съ правой стороны Майли-сая	9860	—	10892	1 ар.-аксакаль, 14 мирабовъ	360 р. 2160 р. 2520 р.	1413 р.	3933 р.	18,9 к. 39,9 к.		Тоже.
19. Нарынская сист. (арыки выходящіе на лѣвую сторону)	С в ѣ	д ѣ	н і й	н е	д а н о	—	—	—		Тоже.
20. Ташъ-Иченскій районъ состоитъ изъ 57 ар., берущихъ начало съ праваго берега Кара-Дарьи	5872	4093	—	1 ар.-аксакаль, 30 мирабовъ.	360 р. 3920 р. 4280 р.	5110 р.	9390 р.	94,2 к. 94,2 к.		Тоже.
21. Боканъ-Кишлакскій районъ	С в ѣ	д ѣ	н і й	н е	д а н о	—	—	—		Тоже.
22. Шариханская сист. состоитъ изъ Шариханъ-сая, берущаго начало изъ Кара-Дарьи около Кампыръ-Равата, изъ него же выходятъ всѣ арыки	58700	6800	249	1 ар.-аксакаль, 96 мирабовъ. 4 младш. ар.-а	900 р. 18853 р. 50 к. 1920 р. 21673 р. 50 к	84319 р. 88 к.	105993 р. 38 к.	1 р. 61 к. 1 р. 61,8 к.		Андижанскій, Ошскій и Маргеланскій у. у.
23. Андижанъ-Сайская сист. состоитъ изъ 9 ар, выведен. съ лѣвой стороны рѣки Кара-Дарьи и глав. образ. изъ Андижанъ-сая со всѣми арыками имѣющими голову въ урочищѣ Кампыръ-Раватъ съ лѣвой стороны Кара-Дарьи	22605,71	5590,62	922,6	3 ар.-аксакаль, 65 мирабовъ.	1560 р. 9653 р. 30 к. 11213 р. 30 к.	5270 р.*)	16483 р. 30 к.	56,6 к. 58 к.		Андижанскій уѣздъ.
24. Улугнарская сист. состоитъ: а) Балычинскій районъ сост. изъ ар. Балычин. каналъ, берущаго начало изъ Улугнаръ ар.	10771,25	1672,85	1672,85	1 ар.-аксакаль, 23 мираба.	480 р. 2965 р. 90 к. 3445 р. 90 к	4824 р.	8269 р. 90 к.	57,1 к. 64,4 к.		Андижанскій и Маргеланскій у. у.
б) Нижнеулугнарскій р. состоитъ изъ 33 ар., которые берутъ начало изъ Улугнаръ-арыка	4787,61	290,76	1862,12	1 ар.-аксакаль, 15 мирабовъ.	480 р. 2038 р. 90 к. 2518 р. 90 к	2079 р. 90 к.	4598 р. 80 к.	63,3 к. 69,1 к.		Тоже.
в) Верхнеулугнарскій р. состоитъ изъ Тюлясъ-арыка, берущаго начало изъ ключей	3017,43	—	8213,84	1 ар.-аксакаль, 21 мираба.	360 р. 2383 р. 70 к. 2743 р. 70 к.	1210 р.	3953 р. 70 к	35,2 к. 35,2 к.		Тоже.
25. Ашская сист. состоитъ изъ Ашъ-сая и 24 арыковъ вытекающихъ изъ него	5553	38,3	3756,5	1 ар.-аксакаль, 5 мирабовъ.	700 р. 806 р. 1506 р.	2815 р.	4321 р.	46,2 к. 77,3 к.		Наманганскій уѣздъ.
26. Чадакская сист. состоитъ изъ Чадакъ-сая съ ар. идущими изъ него	3311	1773	18,5	1 ар.-аксакаль, 9 мираба.	700 р. 1679 р. 2379 р.	3482 р. 60 к.	5861 р. 60 к.	1 р. 14 к. 1 р. 76,1 к.		Тоже.

*) Не считая стоимости работъ у водоприемника въ ур. Кампыръ-Раватъ.

Названія системъ.	Количество орошаемыхъ земель.			Составъ водной администраціи.	Содержанія водной администраціи.	Стоимость работъ по содержанию въ порядкѣ системъ.	Общій расходъ по системъ.	Расходъ, падающій на 1 дес. всей орошаемой земли. / Расходъ на 1 десятину обработанной земли.		Названіе уѣздовъ, земли которыхъ орошаетъ данная система.
	Сухихъ посѣвовъ.	Рисовыхъ.	Перелоговъ.							
27. Говинскій районъ	20571,15	17	5183,9	1 ар.-аксакаль. 53 мираба.	700 р. 3262 р. 10 к. 3962 р. 10 к.	6051 р. 50 к.	10013 р. 60 к.	38,8 к. 48,6 к.	Наманганскій уѣздъ.	
28. Бабадарханская сист. состоитъ изъ Пангасъ-сая и арыковъ, выходящихъ изъ него.	2149	125	1593	1 ар.-аксакаль. мирабовъ неизв.	700 р.	1945 р.	2645 р.	68 к. 1 р. 16 к.	Тоже.	
29. Кассанскій районъ состоитъ изъ Кассанъ-сая со всеми горными притоками .	18098,11	391,8	8714,17	1 ар.-аксакаль. 65 мирабовъ.	700 р. 5484 р. 50 к. 6184 р. 50 к.	11798 р.	17982 р. 50 к.	14,1 к. 15,1 к.	Тоже.	
30. Пашаатинская сист. состоитъ изъ Пашаата-сая, откуда проведены все второстепенные арыки	17928,40	258,61	14790,10	1 ар.-аксакаль. 48 мирабовъ.	700 р. 4120 р. 25 к. 4820 р. 25 к.	7710 р. 90 к.	12531 р. 15 к.	38 к. 68,9 к.	Тоже.	
31. Арымско-Сусамырскій районъ	С в ѣ	д ѣ	н ій	п е	д а н о	—	—	—	Тоже.	
32. Боястонскій районъ состоитъ изъ р. Чаначъ-сая и ар., выведенныхъ изъ этого сая, а также изъ нѣсколькихъ ключевыхъ арыковъ	14481,6	—	15614,98	1 ар.-арысакаль. 31 мираба.	700 р. 2934 р. 3634 р.	3146 р. 70 к.	6780 р. 70 к.	22 р. 50 к. 46,8 к.	Тоже.	
33. Чартакъ-Сайская сист. состоитъ изъ Чартакъ-сая	8779,96	489,74	75,3	1 ар.-аксакаль. 34 мираба.	700 р. 4443 р. 40 к. 5143 р. 40 к.	1583 р. 73 к.	6727 р. 13 к.	72 к. 72,4 к.	Тоже.	
34. Система Нижне-Янги ар. состоитъ изъ 6 саявъ и 89 главныхъ арыковъ	7349,56	5247,81	745,78	1 ар.-аксакаль. 23 мираба.	700 р. 1747 р. 50 к. 2447 р. 50 к.	6242 р. 80 к.	8690 р. 30 к.	65,1 к. 68,9 к.	Тоже.	
35. Янги-Арыкская сист. состоитъ изъ Янги-арыка, берущаго начало изъ Нарына	14682,70	2631,40	375,7	1 ар.-аксакаль. 33 мираба.	700 р. 3824 р. 4524 р.	10062 р. 20 к.	14586 р. 20 к.	87,4 к. 89,4 к.	Тоже.	
36. Розенбахская сист. состоитъ изъ Розенбахъ-арыка, начало беретъ изъ Янги-арыка, выведен. изъ р. Нарына	1717,5	—	284,5	1 ар.-аксакаль. 11 мирабовъ.	700 р. 127 р. 50 к. 827 р. 50 к.	7864 р.	8691 р. 50 к.	4 р. 1 к. 5 р. 6 к.	Тоже.	

Всего 36 отдельныхъ системъ. Свѣдѣній не доставлено по 6 системамъ.

150 куб. саж.

140

130

120

110

100

90

80

70

60

50

1904 годъ

30

20

1903 годъ

10

0

Январь.

Февраль.

Мартъ.

Апрель.

Май.

Июнь.

Июль.

Августъ.

Сентябрь.

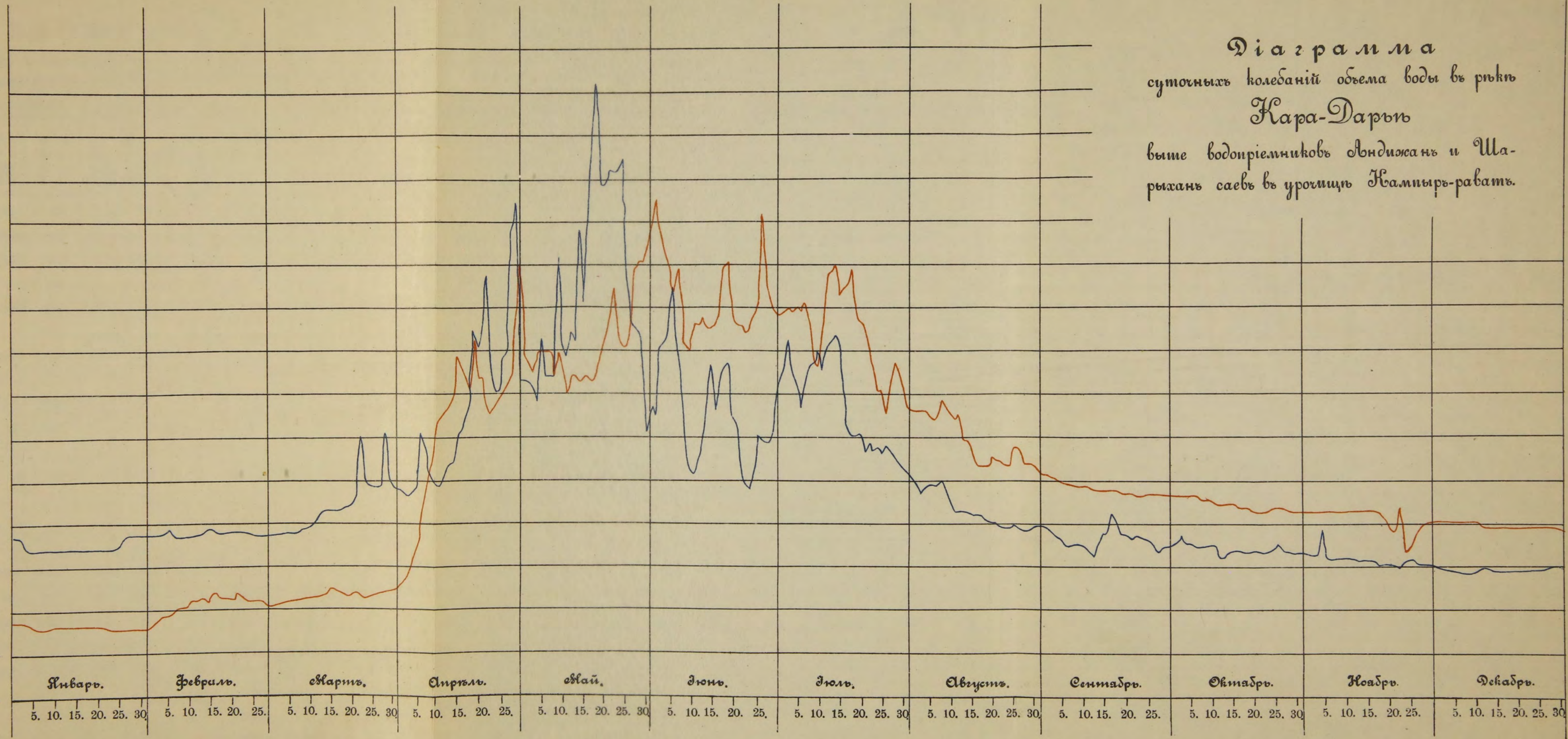
Октябрь.


Ноябрь.

Декабрь.

5. 10. 15. 20. 25. 30.

Диаграмма
суточных колебаний объема воды въ рѣкѣ
Кара-Дарьѣ
выше водоприемниковъ Анджианъ и Ша-
рыханъ савѣ въ урочищѣ Кампыръ-раватъ.





В Ъ Д О М О С Т Ь

о посѣвѣ хлѣбовъ и масличныхъ въ Ферганской области на ирригаціонныхъ земляхъ, утвержденныхъ за населеніемъ, за 1904 годъ.

Название посѣвовъ	Маргелан-скій у.	Анлижан-скій у.	Кокандскій уѣздъ.	Наманган-скій у.	Ошскій у.	Всего.
Пшеница яровая .	10167	31878	5760	5566	16019	69390
„ озимая .	25825	9227	22790	25710 ¹ / ₂	15895	99447 ¹ / ₂
Ячмень	1677	708	1447	1178 ³ / ₄	3059	8069 ³ / ₄
Овесъ	115	355	—	39 ¹ / ₄	265	774 ¹ / ₄
Просо	280	368	594	3519 ³ / ₄	2106	6867 ³ / ₄
Горохъ	1	150	505	12	4 ¹ / ₃	672
Рисъ	3309	40106	8561	10346	1237 ¹ / ₂	63559
Гречиха.	—	—	—	³ / ₄	1 ³ / ₄	2 ¹ / ₂
Кукуруза	13935	5849	909	6399	9731	36873
Картофель	235	358	4	146	37	780
Лень	158	1171	318	898	3966	6511
Кунджуть	92	578 ¹ / ₂	101	170	25	966
Конопля	—	—	2	21	2	25
Макъ	66	3	17	—	4	90
Подсолнечниковъ.	3	30	1	—	17	51
Клеверъ	13560	10225	12454	5736	3972	45947
Купакъ	200	376	561	981	4290	6408
Джугара.	18905	5157	25100	4519	1648	55329
Хлопокъ америк.	63531	45034	26439	35836	2746	173586
„ мѣстный	2923	2000	7426	614	279	13242
Рожь	—	—	—	3	5	8
Разныхъ растений	—	—	—	279	530	809
Итого	154982	153573	112989	101696	65889	589408

168837,5

186828

Приложение № 8-й.

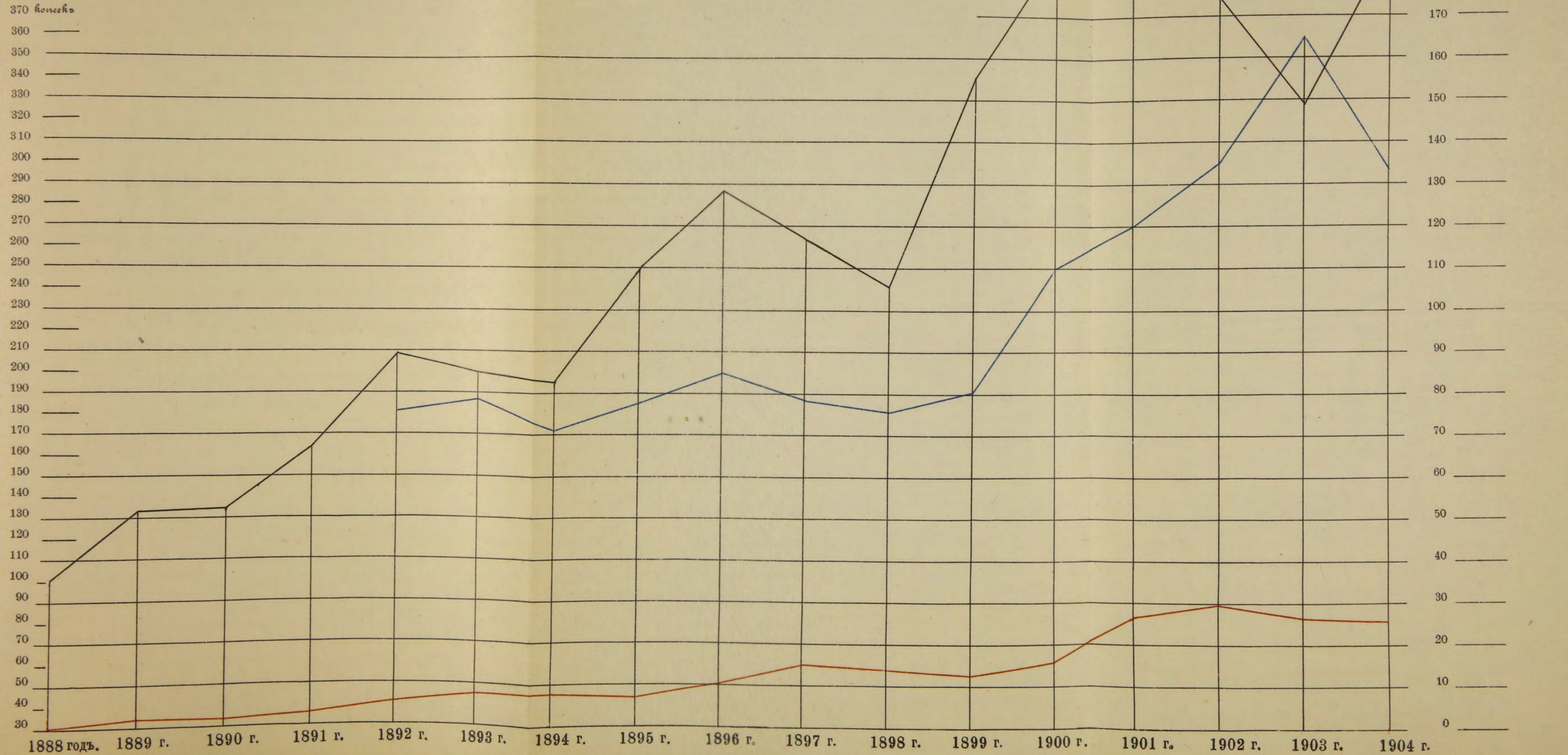
В Ъ Д О М О С Т Ь

о посѣвѣ хлѣбовъ и масличныхъ въ Ферганской обла-
сти земляхъ кочевниковъ, за 1904 годъ.

Названіе посѣвовъ.	Маргелан- скій у.	Анджган- скій у.	Ошскій у.	Наманган- скій у	Кокандскій уѣздъ.	Всего.
Пшеницы яровой.	3984	7134	8363	3346	569	23896
„ озимой.	2351	443	7	567	787	4155
Ячменя.	1256	33	3185	513	2000	6987
Овса.	—	70	—	—	—	70
Просо	96	1740	308	3475	183	5802
Рису.	38	1068	—	—	28	1134
Кукурузы	1418	2355	94	3177	195	7239
Льну.	30	730	86	211	85	1142
Кунджузу	—	10	—	—	—	10
Маку	3	3	—	—	—	6
Клеверу	608	1572	7	345	162	2694
Кунаку	186	833	92	1965	33	3109
Джугары	137	295	—	39	8	479
Хлопка американскаго.	804	236	—	14	1	1055
„ мѣстнаго.	3	3	—	—	—	6
Итого.	10914	16525	12142	14152	4051	57784

Діаграма

площади посѣвовъ хлопчатника, цѣны
на хлопокъ сырецъ за пудъ и цѣны
на работія руки за 12 лѣтъ по Фер-
ганской области:



Приложение № 10-й.

С В Ъ Д Ъ Н І Я

о промышленныхъ и ремесленныхъ заведеніяхъ Ферганской области.

за 1904 годъ.

Название фабрикъ и заводовъ.	Маргеланскій.			Андижанскій		
	Число фабрикъ и заводовъ.	Число мастеровъ и рабочихъ	Сумма годовой производительности.	Число фабрикъ и заводовъ.	Число мастеровъ и рабочихъ	Сумма годовой производительности.
Салотопенныхъ и свѣчныхъ	6	11	1400	3	7	1125
Хлопкоочистительныхъ	46	1566	73730*	32	1460*	55300
Кожевенныхъ	7	30	22000	7	73	9330
Мыловаренныхъ	15	36	5300	10	13	5300
Овчинныхъ	1	6	10000	—	—	—
Кошечныхъ	13	25	2270	11	19	3130
Кишечныхъ	1	10	10500	1	5	1120
Пивоваренныхъ	1	33	45000 в.	1	15	12000 в.
Мукомольныхъ	522	581	119399	762	770	196114
Маслобойныхъ	872	872	34144	1391	1399	149931
Толчей	65	66	4395	728	726	144825
Искусственно-минеральныхъ водъ	1	2	4000	1	2	2000
Алебастровыхъ	5	15	3000	—	—	—
Известковыхъ	21	47	7500	—	—	—
Гончарныхъ	15	32	2970	18	38	4370
Кирпичныхъ	25	93	87800	11	95	9380
Чугунно-плавильныхъ	—	—	—	—	—	—
Стекляныхъ	—	—	—	—	—	—
Каменноугольныхъ	3	100	650000*	—	—	—
Нефтяныхъ	1	45	55000	—	—	—
Твацкихъ	95	100	3500	141	185	9700
Шелкомотальныхъ	600	805	320000	10	22	5350
Красильныхъ	6	6	440	26	45	4215
Писчебумажныхъ	—	—	—	—	—	—
Бумагопрядильныхъ	—	—	—	—	—	—
Мѣдно-плавильныхъ	—	—	—	—	—	—
Конфектныхъ	—	—	—	—	—	—

Название фабрикъ и заводовъ.	Кокандскій.			Наманганскій.			Ошскій.			Примѣчаніе.
	Число фабрикъ и заводовъ.	Число мастеровъ и рабочихъ	Сумма годовой производительности.	Число фабрикъ и заводовъ.	Число мастеровъ и рабочихъ	Сумма годовой производительности.	Число фабрикъ и заводовъ.	Число мастеровъ и рабочихъ	Сумма годовой производительности.	
Салотопенныхъ и свѣчныхъ	18	22	9620	4	4	280	6	12	2800	
Хлопкоочистительныхъ	24	982	40000*	29	974	42500*	—	—	—	*) Показана суточная производительность.
Кожевенныхъ	28	156	114230	37	237	11800	2	10	15000	
Мыловаренныхъ	17	39	9000	26	47	5340	8	17	2975	
Овчинныхъ	10	10	2400	5	8	1200	—	—	—	
Кошечныхъ	16	27	5190	22	25	1960	1	1	50	
Кишечныхъ	3	22	136360	3	25	5200	1	1	500	
Пивоваренныхъ	1	18	15000 в.	1	9	8000 в.	—	—	—	Заторныхъ ведеръ.
Мукомольныхъ	645	795	105600	813	863	57576	481	532	64994	
Маслобойныхъ	647	1297	154275	1076	1194	86348	277	298	9250	
Толчей	158	175	44914	174	167	20070	51	55	2100	
Искусственно-минеральныхъ водъ	2	8	12000	1	2	2000	—	—	—	
Алебастровыхъ	11	22	5400	5	8	350	3	6	1100	
Известковыхъ	3	6	1864	11	25	2280	4	12	1650	
Гончарныхъ	63	115	5900	57	169	13050	—	—	—	
Кирпичныхъ	25	155	111250	9	96	10000	3	10	1600	
Чугунно-плавильныхъ	—	—	—	10	22	1410	—	—	—	
Стекляныхъ	—	—	—	—	—	—	—	—	—	
Каменноугольныхъ	—	—	—	—	—	—	—	—	—	
Нефтяныхъ	—	—	—	—	—	—	—	—	—	*) Пудовъ угля.
Твацкихъ	997	1000	106070	1328	1378	79240	24	24	1200	
Шелкомотальныхъ	126	240	49800	58	384	41650	3	12	4000	
Красильныхъ	61	61	19650	64	64	12150	—	—	—	
Писчебумажныхъ	12	19	2550	—	—	—	—	—	—	
Бумагопрядильныхъ	—	—	—	24	24	1200	—	—	—	
Мѣдно-плавильныхъ	—	—	—	1	1	400	—	—	—	
Конфектныхъ	1	12	15000	—	—	—	—	—	—	

ВЪДОМОСТЬ

о выданныхъ промысловыхъ свидѣтельствахъ и о поступившихъ суммахъ основного промысловаго налога и прибавочныхъ къ нему сборахъ, а также штрафахъ за нарушеніе правилъ о семъ налогѣ.


ЗА 1904 ГОДЪ.

Названіе уѣздовъ и городовъ.	Сословныя купеческ. свидѣт.		Д л я т о р г о в ы х ъ п р е д п р і я т і й.																										
	Число.		I разряда.						II разряда.						III разряда.			IV разряда.			V разряда.								
	1 гильдіи.	2 гильдіи.	Сумма, поступившая за свидѣтельства.		Число свидѣт.		Сумма основно-го налога.	Число безплатныхъ промисловыхъ билетовъ на складочныя помѣщенія.	Число свидѣт.		Сумма основно-го налога.	Число безплатныхъ промисловыхъ билетовъ на складочныя помѣщенія.	Число свидѣт.		Сумма основно-го налога.	Число свидѣт. на торговую предпріятія.	Сумма основно-го налога.	Число свидѣт.		Сумма основно-го налога.									
			На торговая предпріятія.	На складочныя къ нимъ помѣщенія.	На торговая предпріятія.	На складочныя къ нимъ помѣщенія.			На торговая предпріятія.	На складочныя къ нимъ помѣщенія.			На развозный торгъ.	На разносный торгъ.															
Годо-выхъ.	Полу-годов.	Годо-выхъ.	Полу-годов.	Въ рубл.	Годо-выхъ.	Полу-годов.	Годо-выхъ.	Полу-годов.	Годо-выхъ.	Полу-годов.	Въ рубл.	Годо-выхъ.	Полу-годов.	Годо-выхъ.	Полу-годов.	Въ рубл.	Годо-выхъ.	Полу-годов.	Годо-выхъ.	Полу-годов.	Въ рубл.								
Маргеланъ	—	17	340	1	—	1	—	530	—	133	13	1	—	10474,50	—	641	48	—	4	9995	—	1871	175	11751	—	—	3	7	39
Уѣздъ	—	—	—	—	—	—	—	—	—	15	16	—	—	1150	—	624	65	—	—	6565	—	2685	1272	13284	—	—	—	—	—
Кокандъ	8	36	1120	40	5	4	3	21415	81	214	17	—	—	16687,50	234	848	86	—	—	13365	197	2572	254	16194	1	—	—	—	20
Уѣздъ	—	—	—	—	—	—	—	—	—	24	12	—	—	1500	—	566	76	—	1	6041	—	2435	807	11354	—	—	—	—	—
Андижанъ	—	13	260	1	—	4	—	620	—	103	19	—	—	8457,50	—	555	76	—	—	8895	—	1191	114	7488	—	—	—	—	—
Уѣздъ	—	—	—	—	—	—	—	—	—	2	—	—	—	100	—	493	107	—	—	5465	—	1438	468	6688	—	—	—	—	—
Наманганъ	—	9	180	1	—	2	4	620	—	87	22	1	—	7356	—	647	72	1	1	10249,50	—	1251	137	7917	3	1	4	—	94
Уѣздъ	—	—	—	—	—	—	—	—	—	17	6	—	—	1000	—	533	68	—	—	5670	—	1658	436	7504	—	—	—	—	—
Ошъ	2	1	120	—	—	—	—	—	—	37	10	—	—	2100	8	421	29	—	—	4355	2	841	137	3638	—	—	1	—	6
Итого	10	76	2020	43	5	11	7	23185	81	632	115	2	—	48805,50	242	5328	627	1	6	70600,50	199	15942	3800	85818	4	1	8	7	159

Название уѣздовъ и городовъ.	Для промышленныхъ предприятий.																			Число безплатныхъ промышленныхъ билетовъ. На складочныя помѣщенія (п.п. 36 ст. 6 и ст. 42 полож.).
	Число свидѣтельствъ.						Сумма основного налога.	Число свидѣтельствъ.		Сумма основного налога.	Число свидѣтельствъ.						Сумма основного налога.			
	I разряда.		II разряда.		III разряда.			IV разряда.	V разряда.		VI разряда.		VII разряда.		VIII разряда.					
	Годо-выхъ.	Полу-годов.	Годо-выхъ.	Полу-годов.	Годо-выхъ.	Полу-годов.					Годо-выхъ.	Полу-годов.	Годо-выхъ.	Полу-годов.	Годо-выхъ.	Полу-годов.		Годо-выхъ.	Полу-годов.	
Маргеланъ	—	—	—	—	—	—	—	28	6	11	2	5250	—	1	5	—	57	101	375	—
Уѣздъ	—	—	—	—	—	—	—	—	—	—	—	—	3	3	1	2	171	22	419	—
Ковандъ	—	—	—	—	—	—	—	15	2	10	2	2950	4	—	17	1	170	17	748,50	73
Уѣздъ	—	—	—	—	—	—	—	—	—	—	—	—	1	—	4	—	143	4	315	—
Андижанъ	—	—	—	—	—	—	—	9	1	9	4	1975	—	—	1	1	29	3	102	—
Уѣздъ	—	—	—	—	—	—	—	—	—	—	—	—	1	—	—	—	112	17	251	—
Наманганъ	—	—	—	—	—	—	—	16	7	3	2	3125	3	—	6	—	63	—	291	—
Уѣздъ	—	—	—	—	—	—	—	—	—	—	—	—	1	—	12	—	35	2	142	—
Ошъ	—	—	—	—	—	—	—	—	—	—	—	—	—	—	1	—	3	—	11	—
Итого	—	—	—	—	—	—	—	68	16	33	10	13300	13	4	47	4	783	166	2654,50	73

Название уез- довъ и горо- довъ.	Для личныхъ промысло- выхъ занятій.										
	Число свидѣ- тельствъ.		Сумма основного имлога.	V р а з р я д а П р и к а з ч и к и I к л а с с а							
	IV разряда (агенты и торг. посредники).			При торго- выхъ I и про- мыш. I, II и III разр.		При торго- выхъ II и про- мыш. IV разр.		При торго- выхъ III и про- мыш. V и VI разр.		При пром. пред. VII и VIII разря- довъ.	
	Годо- выхъ.	Полу- годов.		Годо- выхъ.	Полу- годов.	Годо- выхъ.	Полу- годов.	Годо- выхъ.	Полу- годов.	Годо- выхъ.	Полу- годов.
Въ руб.	Въ руб.	Въ руб.	Въ руб.	Въ руб.	Въ руб.	Въ руб.	Въ руб.	Въ руб.	Въ руб.	Въ руб.	
Маргеланъ . . .	23	224	1350	5	—	79	39	67	10	8	—
Уездъ	—	—	—	—	—	—	—	—	—	—	—
Кокандъ	3	1	35	54	24	65	34	31	17	3	—
Уездъ	—	—	—	—	—	—	—	—	—	—	—
Андижанъ . . .	2	—	20	5	—	62	22	32	22	26	5
Уездъ	—	—	—	—	—	—	—	—	—	—	—
Наманганъ . . .	1	—	10	7	7	44	20	4	5	—	—
Уездъ	—	—	—	—	—	—	—	—	—	—	—
Ошъ	1	—	10	—	—	10	4	9	4	—	—
Итого	30	225	1425	71	31	260	119	143	58	37	5

Название уез- довъ и горо- довъ.	Для личныхъ промысло- выхъ занятій.											
	Число свидѣ- тельствъ.		Сумма основного имлога.	V р а з р я д а П р и к а з ч и к и I к л а с с а								
	IV разряда (агенты и торг. посредники).			При торго- выхъ I и про- мыш. I, II и III разр.		При торго- выхъ II и про- мыш. IV разр.		При торго- выхъ III и про- мыш. V и VI разр.		При пром. пред. VII и VIII разря- довъ.		
	Годо- выхъ.	Полу- годов.		Годо- выхъ.	Полу- годов.	Годо- выхъ.	Полу- годов.	Годо- выхъ.	Полу- годов.	Годо- выхъ.	Полу- годов.	
Въ руб.	Въ руб.	Въ руб.	Въ руб.	Въ руб.	Въ руб.	Въ руб.	Въ руб.	Въ руб.	Въ руб.	Въ руб.		
Маргеланъ . . .	—	—	2609	20	11	101	30	617	118	6342,6	276,17	50066,73
Уездъ	—	—	—	—	—	—	—	—	—	1925	—	23343
Кокандъ	33	6	4271	126	31	131	22	1417	349	11785,91	575,56	90933,47
Уездъ	—	—	—	—	—	—	—	—	—	1902,75	—	21112,75
Андижанъ . . .	1	—	2009	—	1	42	13	197	119,50	4894,23	131,69	35148,92
Уездъ	—	—	—	—	—	—	—	—	—	1381,25	—	13885,25
Наманганъ . . .	1	—	1488,50	24	10	53	12	410	246,59	5225,23	489,83	37702,65
Уездъ	—	—	—	—	—	—	—	—	—	1661,25	—	15977,25
Ошъ	1	—	303	—	—	—	—	—	12	1613,75	37,40	12211,15
Итого	36	6	10685,50	170	53	327	77	2641	845,09	36731,43	1510,65	300381,17




ВЪ ДОМОСТЬ

о числѣ гражданскихъ арестантовъ, содержавшихся въ 1904 г. въ мѣстахъ заключенія въ Ферганской области (кромѣ Ново-Маргеланской областной тюрьмы и Старо-Маргеланскаго полицейскаго арестнаго дома).

Мѣста заключенія.	Осталось къ 1 января отчетнаго года.						Прибыло		въ отчетномъ году.						Убыло въ отчетномъ году.						Къ 1-му января 1905 года оставалось.					
	По приговорамъ общихъ судебныхъ мѣстъ и мировыхъ судей.		По приговорамъ народныхъ судей.		По распоряженію администраціи.		По приговорамъ общихъ судебныхъ мѣстъ и мировыхъ судей.		По приговорамъ народныхъ судей.		По распоряженію администраціи.		По приговорамъ общихъ судебныхъ мѣстъ и мировыхъ судей.		По приговорамъ народныхъ судей.		По распоряженію администраціи.		По приговорамъ общихъ судебныхъ мѣстъ и мировыхъ судей.		По приговорамъ народныхъ судей.		По распоряженію администраціи.			
	м.	ж.	м.	ж.	м.	ж.	м.	ж.	м.	ж.	м.	ж.	м.	ж.	м.	ж.	м.	ж.	м.	ж.	м.	ж.	м.	ж.	м.	ж.
Андижанскій полицейскій арестный домъ . . .	10	—	10	—	2	—	48	1	276	7	401	2	57	1	264	7	400	2	1	—	22	—	3	—		
Ошская уѣздная тюрьма .	20	1	27	—	—	—	20	—	50	—	2	—	19	1	49	—	2	—	21	—	28	—	—	—		
Ошскій полицейскій арестный домъ	—	—	1	—	—	—	4	1	61	1	378	—	4	1	61	1	365	—	—	—	—	—	13	—		
Кокандская тюрьма . . .	42	—	52	1	—	—	100	5	43	3	10*	—	66	—	66	2	9	—	77	5	29	2	1	—		
Кокандскій полицейскій арестный домъ . . .	1	—	16	—	6	—	34	2	281	20	395	—	33	2	270	19	398	—	2	—	27	1	3	—		
Наманганская тюрьма . .	64	1	26	—	—	—	58	1	50	—	5	—	63	—	37	—	5	—	59	2	39	—	—	—		
Наманганскій полицейскій арестный домъ . . .	—	—	16	—	13	—	5	3	298	1	776	11	5	3	256	1	780	11	—	—	58	—	9	—		
Итого . . .	138	2	148	1	21	—	269	13	1059	32	1967	13	247	8	1003	30	1959	13	160	7	203	3	29	—		

*) Пересыльныхъ.



Приложение № 13-й.

В Ъ Д О М О С Т Ъ

о движеніи уголовныхъ дѣлъ у мировыхъ судей округа
Ново-Маргеланскаго окружнаго суда.

за 1904 годъ.

Наименованіе уѣздовъ и мировыхъ участковъ.	Къ 1904 г. оставалось неразрѣшенныхъ дѣлъ.	Въ 1904 году возникло дѣлъ.				Въ 1904 г. передано Мировыми Судьями въ другія установленія для дальнѣйшаго производства.	Рѣшено дѣлъ.		Число дѣлъ, оконченныхъ примиреніемъ и по др. причинамъ.	Къ 1905 году осталось нерѣшенныхъ дѣлъ.	Число дѣлъ, по коимъ разбирательство происходило при закрытыхъ дверяхъ въ 1904 г.	Число апелляціонныхъ отзывовъ, поданныхъ въ 1904 г. на приговоры Мировыхъ Судей.	Число жалобъ и протестовъ на окончательные приговоры Мировыхъ Судей, поданныхъ въ 1904 г.	Число лицъ
		По жалобамъ частныхъ лицъ.	По сообщеніямъ полицейскихъ и другихъ административныхъ властей.	По собственному усмотрѣнію Мировыхъ Судей.	Переданныхъ изъ другихъ Судебныхъ Установленій и Прокурорами.		Окончательно.	Съ правомъ отзыва.						
По Андижанскому уѣзду .	194	72	205	—	9	7	73	114	140	146	2	11	2	748
По Маргеланскому уѣзду .	46	125	263	—	6	10	80	102	179	69	—	11	4	378
По Кокандскому уѣзду. .	181	118	287	—	3	5	173	106	194	111	13	27	5	873
По Наманганскому уѣзду .	31	32	85	—	—	4	26	38	74	9	—	9	4	151
По Ошскому уѣзду . . .	10	75	105	—	3	10	52	77	52	2	7	4	—	—
Итого . . .	462	422	945	—	21	36	404	437	639	337	22	62	15	2150

Faint, illegible text at the top of the page, possibly a header or title.

Second section of faint, illegible text.

Third section of faint, illegible text.

Fourth section of faint, illegible text.


Fifth section of faint, illegible text at the bottom of the page.

В Ъ Д О М О С Т Ъ

о подсудимыхъ по дѣламъ, производившимся у мировыхъ судей округа Ново-Маргеланскаго окружнаго суда.

за 1904 годъ.

Наименованіе уѣздовъ.	Общее число подсудимыхъ по дѣламъ, рѣшеннымъ мировыми судьями въ 1904 году.		Изъ этого числа въ 1904 г. было обвинено мировыми судьями и оправдано.						Число всѣхъ лицъ, приговоренныхъ мировыми судьями въ 1904 году къ наказаніямъ (по каждому роду наказанія въ отдѣльности).					Изъ этого общаго числа приговоренныхъ мировыми судьями было.		Изъ числа всѣхъ приговоренныхъ въ 1904 году къ наказаніямъ было.		Число лицъ, состоявшихъ подъ стражею къ концу отчетнаго года.	
	Мужчинъ.	Женщинъ.	Оправдано.		Освобождено отъ суда.		Обвинено.		Къ тюремному заключенію.	Къ аресту.	Къ денежнымъ взысканіямъ.		Къ выговорамъ, замѣчаніямъ и внушеніямъ.	Несовершеннолѣтнихъ отъ 10 до 17 лѣтъ.	Грамотныхъ.	Неграмотныхъ.	Мужчинъ.	Женщинъ.	
			Мужчинъ.	Женщинъ.	Мужчинъ.	Женщинъ.	Мужчинъ.	Женщинъ.			Обращаемыхъ въ капиталъ на устройство мѣстъ заключенія.	Въ пользу частныхъ лицъ, а также разномыслие въ учрежденіяхъ.							
Авдижанскій уѣздъ.	418	10	54	2	177	6	187	2	21	52	113	2	1	—	55	134	—	—	
Наманганскій уѣздъ.	194	18	16	2	111	8	67	8	20	7	46	—	—	—	11	64	1	—	
Кокандскій уѣздъ .	407	31	105	14	58	3	244	14	30	35	193	—	—	—	119	139	1	—	
Маргеланскій уѣздъ.	195	20	45	3	5	3	145	14	40	40	72	6	—	2	60	99	1	—	
Ошскій уѣздъ . .	339	11	97	4	118	2	124	5	1	8	120	—	—	1	32	97	—	—	
Итого . .	1553	90	317	25	469	22	767	43	112	142	544	8	1	3	277	533	3	—	



Распределение уголовных дѣлъ, возникшихъ въ 1904 году у мировыхъ судей Ферганской области, по родамъ проступковъ.

Название проступковъ.	Маргеланскій уѣздъ.			Андиж-скій уѣздъ.	Андиж-скій уѣздъ.		Бокандскій уѣздъ.			Наманганскій уѣздъ.			Ошскій уѣздъ.			Всего по области.			
	Число дѣлъ, возникшихъ въ 1904 г.	По симъ дѣламъ сост. подсудимыхъ.			Число дѣлъ, возникшихъ въ 1904 г.	Мужчинъ	Женщинъ	Число дѣлъ, возникшихъ въ 1904 г.	Мужчинъ	Женщинъ	Число дѣлъ, возникшихъ въ 1904 г.	Мужчинъ	Женщинъ	Число дѣлъ, возникшихъ въ 1904 г.	Мужчинъ	Женщинъ	Число дѣлъ, возникшихъ въ 1904 г.	Мужчинъ	Женщинъ
		Мужчинъ	Женщинъ																
Проступки противъ порядка управления	27	28	2	26	7	1	21	22	1	6	6	—	2	3	—	82	66	4	
Нарушенія уставовъ: питейнаго, табачнаго и воинской повинности.	26	23	3	6	6	—	9	8	1	2	1	1	3	2	1	46	40	6	
Нарушеніе порядка и спокойствія	26	33	8	25	36	1	44	62	4	7	15	1	2	4	—	104	150	14	
Проступки противъ общественнаго благоустройства	6	11	2	13	14	1	29	29	1	—	—	—	—	—	—	48	54	4	
Бродяжество	—	—	—	—	—	—	1	1	—	—	—	—	—	—	—	1	1	—	
Нарушеніе устава о паспортахъ	10	12	—	7	7	—	27	32	1	4	4	—	—	—	—	48	55	1	
Нарушеніе уставовъ строительнаго и путей сообщенія	7	7	1	2	2	—	11	9	2	10	8	2	—	—	—	30	26	5	
Нарушеніе правилъ осторожности отъ пожаровъ	1	1	—	2	2	—	—	—	—	13	19	2	6	9	—	22	31	2	
Нарушеніе устава почтоваго и телеграфнаго	—	—	—	—	—	—	—	—	—	—	—	—	—	—	—	—	—	—	
Проступки противъ народнаго здравія	33	22	2	8	8	—	19	27	—	1	1	—	1	2	—	62	60	2	
Проступки противъ личной безопасности	6	6	—	8	8	—	7	7	—	1	1	—	1	1	—	23	23	—	
Оскорбленіе чести	93	88	28	56	59	4	93	87	20	29	27	5	31	30	6	302	291	63	
Угрозы и насиліе	12	13	1	5	6	—	14	15	2	1	1	—	30	43	1	62	78	4	
Самовольное пользованіе чужимъ имуществомъ и поврежденіе онаго	4	4	—	—	—	—	9	15	—	1	11	—	1	1	—	15	31	1	
Похищеніе и поврежденіе чужого лѣса	38	52	—	46	102	—	31	143	2	23	50	—	78	171	1	216	518	—	
Кража	65	69	2	71	81	—	64	41	2	13	16	2	18	55	—	231	262	7	
Кража со взломомъ	4	7	—	5	2	—	6	10	—	—	—	—	3	7	1	18	26	—	
Мошенничество, обманы и просвоеніе	23	26	—	6	8	—	19	17	4	—	—	—	—	—	—	48	51	4	
Прочія дѣла, не показанныя въ предшествующихъ пунктахъ	23	19	7	—	—	—	4	7	—	6	—	—	7	11	1	40	44	8	
Итого.	404	421	56	286	348	7	408	532	38	117	167	13	183	339	11	1398	1807	125	

Распределение подсудимых по родам проступковъ (по
дѣламъ у мировыхъ судей Ферганской области).

за 1904 годъ.

Названія проступковъ.	По дѣламъ, рѣшеннымъ															въ 1904 году мировыми судьями, состояло подсудимыхъ																				
	Андижанскій уѣздъ.						Кокандскій уѣздъ.						Маргеланскій уѣздъ.					Наманганскій уѣздъ.					Ошскій уѣздъ.					Всего въ области.								
	Оправдан- ныхъ.		Освобожд- ден. отъ суда.		Осужден- ныхъ.		Оправдан- ныхъ.		Освобожд- ден. отъ суда.		Осужден- ныхъ.		Оправдан- ныхъ.		Освобожд- ден. отъ суда.		Осужден- ныхъ.		Оправдан- ныхъ.		Освобожд- ден. отъ суда.		Осужден- ныхъ.		Оправдан- ныхъ.		Освобожд- ден. отъ суда.		Осужден- ныхъ.							
	м.	ж.	м.	ж.	м.	ж.	м.	ж.	м.	ж.	м.	ж.	м.	ж.	м.	ж.	м.	ж.	м.	ж.	м.	ж.	м.	ж.	м.	ж.	м.	ж.	м.	ж.						
Проступки противъ порядка управленія . . .	5	1	23	—	17	—	1	—	4	—	10	—	—	—	—	15	1	—	—	1	—	5	—	2	—	1	—	—	—	8	1	29	—	47	1	
Нарушенія устава: питейнаго, табачнаго и о войскаго повинности	1	—	—	—	3	—	2	—	2	—	8	2	—	—	—	14	1	—	—	—	1	1	—	—	—	—	2	1	3	—	2	1	28	4		
Нарушеніе порядка и спокойствія	6	—	28	1	26	1	30	2	9	1	45	3	3	—	—	15	9	—	—	5	—	9	1	—	—	—	—	4	—	39	2	42	2	99	14	
Проступки противъ общественнаго благоустрой- ства	2	—	6	2	9	—	—	—	10	—	9	2	—	—	—	3	—	—	—	—	—	6	—	—	—	—	—	—	—	2	—	16	2	27	2	
Нарушенія устава о паспортахъ	1	—	4	—	5	—	1	—	5	—	12	1	—	—	—	4	—	—	—	—	—	1	—	—	—	—	—	—	2	—	10	—	22	1		
Нарушенія устава строительнаго и путей со- общенія	1	—	2	—	2	—	1	—	7	1	19	—	1	—	—	1	—	2	—	2	2	8	—	—	—	—	—	—	5	—	11	3	30	—		
Нарушенія правилъ осторожности отъ пожа- ровъ	—	—	2	—	—	—	1	—	—	—	8	—	—	—	—	1	—	—	—	10	—	7	2	—	—	5	—	4	—	1	—	17	—	20	2	
Проступки противъ народнаго здравія	1	—	3	—	5	—	1	—	13	—	21	—	2	1	—	5	—	—	—	—	—	1	—	—	—	2	—	—	—	4	1	19	—	31	—	
Проступки противъ личной безопасности	1	—	6	—	4	—	1	—	3	—	12	—	1	—	—	4	—	—	—	—	—	1	—	1	—	—	—	—	4	—	9	—	21	—		
Оскорбленіе чести	—	1	41	3	21	1	13	8	2	—	27	5	4	1	4	3	22	3	5	1	31	5	3	3	5	2	21	2	4	—	27	13	99	13	77	14
Угрозы и насиліе	1	—	3	—	4	—	5	1	—	—	5	—	1	—	—	1	—	—	—	—	—	—	—	—	19	—	21	—	3	2	26	1	24	—	13	1
Самовольное пользованіе чужимъ имуществомъ и поврежденіе онаго	—	—	3	—	2	—	9	—	—	—	2	—	1	—	—	6	—	—	—	—	—	11	—	—	—	1	—	1	—	10	—	4	—	21	1	
Похищеніе и поврежденіе чужого лѣса	7	—	54	—	67	—	6	—	—	—	33	—	—	—	—	—	—	—	—	—	58	—	—	—	47	—	18	—	106	1	60	—	130	—	206	—
Кража	24	—	1	—	19	—	19	3	—	—	13	—	20	1	1	—	36	—	4	—	—	10	2	18	1	37	—	—	—	85	5	39	—	78	2	
Кража со взломомъ	1	—	—	—	1	—	6	—	—	—	14	—	—	—	—	—	—	—	—	—	—	—	—	2	—	5	—	—	—	9	—	5	—	15	—	
Мошенничество, обманы и присвоеніе	3	—	1	—	2	—	5	—	1	1	6	1	10	—	—	6	—	3	1	—	—	—	—	—	—	—	—	—	—	21	1	2	1	14	1	
Прочія дѣла, непоказанныя въ предшествую- щихъ пунктахъ	—	—	—	—	—	—	4	—	2	—	—	—	2	—	—	11	—	2	—	2	—	5	—	3	1	7	—	1	—	11	1	11	—	17	—	
Итого	54	2	177	6	187	2	105	14	58	3	244	13	45	3	5	3	144	14	16	2	111	8	67	8	97	4	118	2	124	5	317	25	469	22	767	43

В Ъ Д О М О С Т Ъ

о движеніи уголовныхъ дѣлъ въ Ннво-Маргеланскомъ
Окружномъ Судѣ.

за 1904 годъ.

Окружные суды.	Къ 1904 году оставалось неразрешенныхъ дѣлъ.	Въ 1904 году вступило дѣлъ.		Окончено въ 1904 году.			Всего дѣлъ.	Осталось къ концу 1904 года.		Всего дѣлъ.
		Въ качествѣ первой инстанціи.		Въ качествѣ первой инстанціи.				Въ качествѣ первой инстанціи.		
		Дѣлъ, разсматриваемыхъ въ судебныхъ засѣданіяхъ.	Дѣлъ, разсматриваемыхъ въ распорядительныхъ засѣданіяхъ.	Дѣлъ, разсматриваемыхъ въ судебныхъ засѣданіяхъ.	Дѣлъ, разсматриваемыхъ въ распорядительныхъ засѣданіяхъ.	Число дѣлъ, по коимъ за-сѣданіе происходило при закрытыхъ дверяхъ.		Дѣлъ, разсматриваемыхъ въ судебныхъ засѣданіяхъ.	Дѣлъ, разсматриваемыхъ въ распорядительныхъ засѣданіяхъ.	
Ново-Маргеланскій . .	37	118	317	132	314	1	446	21	5	26

Распределение дѣлъ и подсудимыхъ по родамъ преступленій и проступковъ.
Ново-Маргеланскій Окружной Судъ.
 1904 годъ.

Преступленія и проступки.	Число дѣлъ, вступившихъ въ 1904 году.	По сямъ дѣламъ при- влечено подсудимыхъ.		Число дѣлъ, рѣшенныхъ въ 1904 году.	По дѣламъ, разрѣшен- нымъ въ 1904 г., состо- яло подсудимыхъ.					
					Оправдан- ныхъ.		Освобожден- ныхъ отъ су- да.		Осужден- ныхъ.	
		м.	ж.		м.	ж.	м.	ж.	м.	ж.
Преступленія противъ порядка уп- равленія	5	5	—	4	—	—	—	—	4	—
Служебныя преступленія	6	6	—	10	4	—	1	—	6	—
Поддѣлка монеты.	1	1	—	1	—	—	—	—	1	—
Лжесвидѣтельство, ябеды, ложный доносъ.	2	5	—	5	7	—	—	—	4	—
Побѣги ссыльно-поселенцевъ и каторжныхъ и обмѣнъ ихъ именами	4	4	—	4	—	—	—	—	7	—
Нарушенія правилъ благоустрой- ства	2	1	1	2	—	—	—	—	1	1
Нарушенія уставовъ торговаго и кредитнаго	3	4	—	2	—	—	—	—	2	—
Убийство	30	40	1	29	6	—	—	—	35	—
Преступленія противъ тѣлесной неприкосновенности	13	14	—	17	1	—	—	—	17	—
Преступленія противъ женской чести	2	2	—	1	—	—	—	—	1	—
Истребленіе имущества.	3	4	—	2	2	—	—	—	1	—
Насильственное похищеніе чужаго имущества	18	48	—	22	30	—	—	—	40	—
Принужденіе въ дачь обязательствъ	1	2	—	1	2	—	—	—	—	—
Кража	24	31	—	22	4	—	—	—	22	—
Мошенничество	1	1	—	1	—	—	—	—	1	—
Присвоеніе и растрата чужаго имущества	3	3	—	3	—	—	—	—	3	—
Итого	118	171	2	126	56	—	1	—	145	1

1. 2. 3. 4. 5. 6. 7. 8. 9. 10. 11. 12. 13. 14. 15. 16. 17. 18. 19. 20. 21. 22. 23. 24. 25. 26. 27. 28. 29. 30. 31. 32. 33. 34. 35. 36. 37. 38. 39. 40. 41. 42. 43. 44. 45. 46. 47. 48. 49. 50. 51. 52. 53. 54. 55. 56. 57. 58. 59. 60. 61. 62. 63. 64. 65. 66. 67. 68. 69. 70. 71. 72. 73. 74. 75. 76. 77. 78. 79. 80. 81. 82. 83. 84. 85. 86. 87. 88. 89. 90. 91. 92. 93. 94. 95. 96. 97. 98. 99. 100.


| № п/п | Наименование | Единица измерения |
|-------|--------------|-------------------|
| 1 | Итого | |
| 2 | ... | |
| 3 | ... | |
| 4 | ... | |
| 5 | ... | |
| 6 | ... | |
| 7 | ... | |
| 8 | ... | |
| 9 | ... | |
| 10 | ... | |
| 11 | ... | |
| 12 | ... | |
| 13 | ... | |
| 14 | ... | |
| 15 | ... | |
| 16 | ... | |
| 17 | ... | |
| 18 | ... | |
| 19 | ... | |
| 20 | ... | |
| 21 | ... | |
| 22 | ... | |
| 23 | ... | |
| 24 | ... | |
| 25 | ... | |
| 26 | ... | |
| 27 | ... | |
| 28 | ... | |
| 29 | ... | |
| 30 | ... | |
| 31 | ... | |
| 32 | ... | |
| 33 | ... | |
| 34 | ... | |
| 35 | ... | |
| 36 | ... | |
| 37 | ... | |
| 38 | ... | |
| 39 | ... | |
| 40 | ... | |
| 41 | ... | |
| 42 | ... | |
| 43 | ... | |
| 44 | ... | |
| 45 | ... | |
| 46 | ... | |
| 47 | ... | |
| 48 | ... | |
| 49 | ... | |
| 50 | ... | |
| 51 | ... | |
| 52 | ... | |
| 53 | ... | |
| 54 | ... | |
| 55 | ... | |
| 56 | ... | |
| 57 | ... | |
| 58 | ... | |
| 59 | ... | |
| 60 | ... | |
| 61 | ... | |
| 62 | ... | |
| 63 | ... | |
| 64 | ... | |
| 65 | ... | |
| 66 | ... | |
| 67 | ... | |
| 68 | ... | |
| 69 | ... | |
| 70 | ... | |
| 71 | ... | |
| 72 | ... | |
| 73 | ... | |
| 74 | ... | |
| 75 | ... | |
| 76 | ... | |
| 77 | ... | |
| 78 | ... | |
| 79 | ... | |
| 80 | ... | |
| 81 | ... | |
| 82 | ... | |
| 83 | ... | |
| 84 | ... | |
| 85 | ... | |
| 86 | ... | |
| 87 | ... | |
| 88 | ... | |
| 89 | ... | |
| 90 | ... | |
| 91 | ... | |
| 92 | ... | |
| 93 | ... | |
| 94 | ... | |
| 95 | ... | |
| 96 | ... | |
| 97 | ... | |
| 98 | ... | |
| 99 | ... | |
| 100 | ... | |

В Ъ Д О М О С Т Ъ

о движеніи гражданскихъ дѣлъ у мировыхъ судей округа
Ново-Маргеланскаго окружнаго суда.

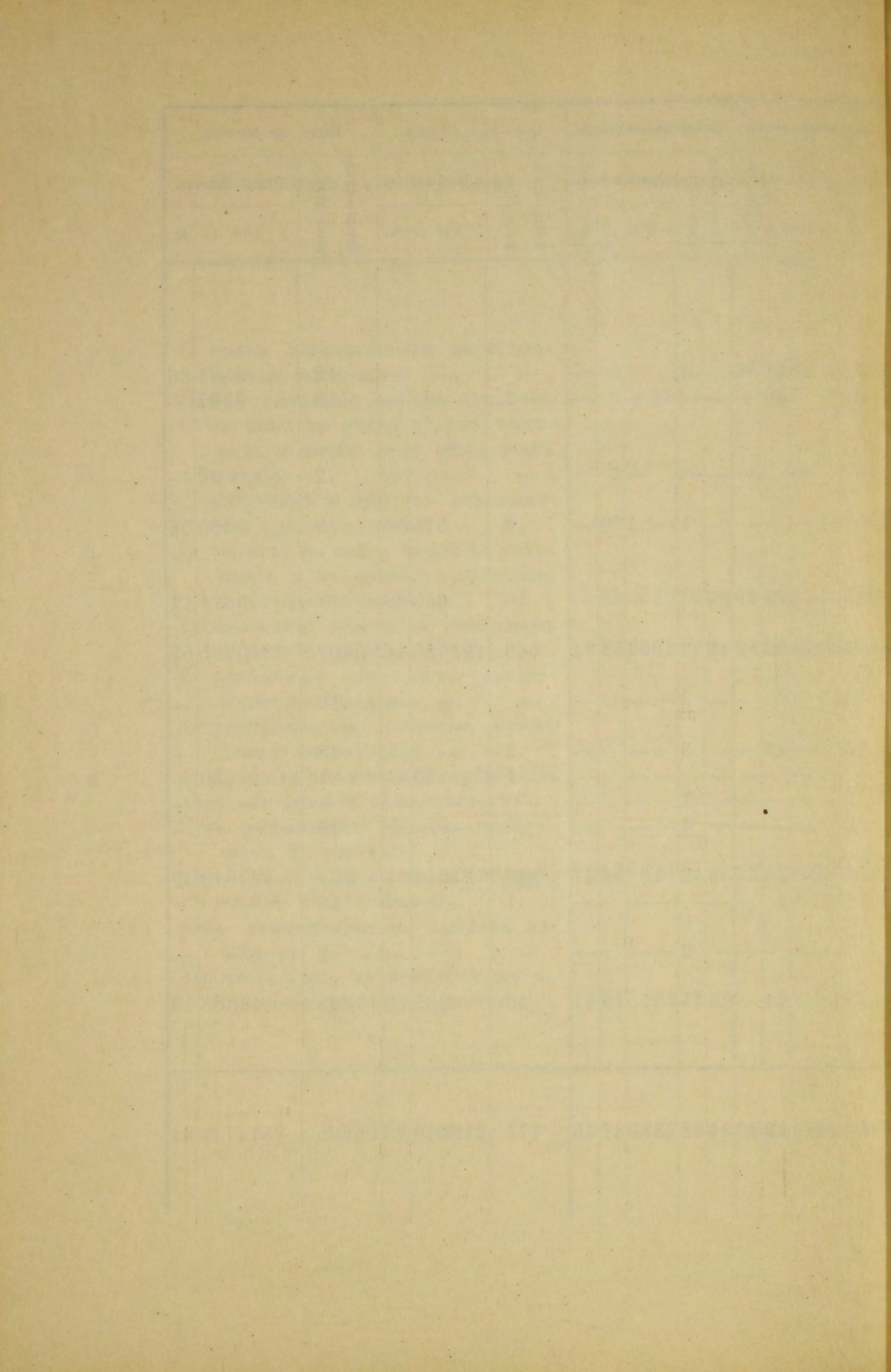
ЗА 1904 ГОДЪ.

| Наименованіе
уѣздовъ. | Къ 1904 года оставалось неразрѣшенныхъ дѣлъ. | Въ 1904 г. вступило дѣлъ. | Всего производилось дѣлъ. | Число дѣлъ, по коимъ въ 1904 г. уничтожено или прекращено производство. | Въ 1904 г. разрѣшено всего дѣлъ по существу. | Число дѣлъ, оконченныхъ миромъ. | Къ 1905 г. осталось нерѣшенныхъ дѣлъ. | Цѣнность предъявленныхъ въ 1904 г. исковъ. | Число дѣлъ, по коимъ разбирательство происходило при закрытыхъ дверяхъ. | Сколько рѣшеній послѣдовало въ 1904 г. | | Число рѣшенныхъ, постановленныхъ въ 1904 году | | Число апелляціонныхъ жалобъ, поданныхъ для представленія въ окружной судъ 1904 году. | Число частныхъ жалобъ, поданныхъ въ окружной судъ въ 1904 г. | Въ 1904 г. миров. судьями налож. денеж. взносъ по гражд. дѣламъ. | | Изъ нихъ дѣйствительно взыскано. | По дѣламъ произведеннымъ у мировыхъ судей въ 1904 г., явилось по вызову свидѣтелей и свѣдующихъ людей. | За выдачу копій съ рѣшеній и др. документовъ по гражданскимъ дѣламъ получено канцелярскихъ пошлинъ. | Взыскано судебной пошлины. |
|--------------------------|--|------------------------------|---------------------------|---|--|---------------------------------|---------------------------------------|--|---|--|---|---|--------------------|--|--|--|------|----------------------------------|--|---|----------------------------|
| | | | | | | | | | | Съ удовлетвореніемъ въ пользу истца. | Съ отказомъ истцу во всемъ его требованіяхъ | Окончательно. | Съ правомъ отзыва. | | | Руб. | Руб. | | | | |
| Кокандскій у. | 328 | 1176 | 1504 | 232 | 925 | 22 | 325 | 441702 | — | 859 | 66 | 236 | 689 | 36 | 1 | — | — | — | 329 | 173 | 4174 |
| | | | | | | | | 30 к. | | | | | | | | | | | | 20 к. | 55 к. |
| Андижанскій у. | 391 | 1892 | 2283 | 182 | 1608 | 137 | 356 | 931289 | 1 | 1530 | 78 | 1281 | 327 | 19 | 4 | 9 | — | 2 | 967 | 126 | 9305 |
| | | | | | | | | 72 к. | | | | | | | | | | | | 40 к. | 98 к. |
| Маргеланскій у. | 67 | 1358 | 1425 | 180 | 1047 | 114 | 84 | 476781 | — | 974 | 73 | 787 | 260 | 41 | 5 | 13 | — | 8 | 170 | 102 | 5084 |
| | | | | | | | | 11 к. | | | | | | | | | | | | 40 к. | 99 к. |
| Наманганскій у. | 16 | 1462 | 1478 | 321 | 1078 | 36 | 43 | 445087 | — | 1038 | 40 | 433 | 645 | 15 | — | 10 | 3 | 3 | 144 | 5 | 4620 |
| | въ томъ числѣ частн. 7 дѣл. | въ томъ числѣ частн. 34 дѣл. | | | | | | 45 к. | | | | | | | | | | | | 90 к. | 82 к. |
| Ошскій уѣздъ. | 25 | 777 | 802 | 109 | 647 | 29 | 17 | 219850 | — | 613 | 34 | 450 | 199 | 23 | — | — | — | — | 177 | — | 2522 |
| | | | | | | | | 83 к. | | | | | | | | | | | | | 23 к. |
| Итого . | 827 | 6665 | 7492 | 1024 | 5305 | 338 | 825 | 2514711 | 1 | 6014 | 291 | 3187 | 2120 | 134 | 10 | 32 | 3 | 13 | 1787 | 407 | 25708 |
| | | | | | | | | 41 к. | | | | | | | | | | | | 90 к. | 57 к. |



Распредѣленіе гражданскихъ дѣлъ, возникшихъ въ 1904 г.
у мировыхъ судей округа Ново-Маргеланскаго окруж-
наго суда, и цѣнности исковъ.

| Наименованіе дѣлъ. | Маргеланскій уѣздъ. | | | Андижанскій уѣздъ. | | | Кокандскій уѣздъ. | | | Наманганскій уѣздъ. | | | Ошскій уѣздъ. | | | Всего по области. | | |
|--|------------------------|---------------|-----------|------------------------|---------------|-----------|------------------------|---------------|-----------|------------------------|---------------|-----------|------------------------|---------------|-----------|------------------------|----------------|-----------|
| | Число возникшихъ дѣлъ. | Сумма исковъ. | | Число возникшихъ дѣлъ. | Сумма исковъ. | | Число возникшихъ дѣлъ. | Сумма исковъ. | | Число возникшихъ дѣлъ. | Сумма исковъ. | | Число возникшихъ дѣлъ. | Сумма исковъ. | | Число возникшихъ дѣлъ. | Сумма исковъ. | |
| | | Руб. | К. | | Руб. | К. | | Руб. | К. | | Руб. | К. | | Руб. | К. | | Руб. | К. |
| О правѣ собственности на недвижимыя имѣнія | 2 | 330 | — | 2 | 420 | — | — | — | — | — | — | — | — | — | — | 12 | 3561 | 86 |
| О возстановленіи наруш. владѣнія. | 8 | 1857 | — | 2 | 280 | — | — | — | — | — | — | — | — | — | — | 12 | 2887 | — |
| О спорахъ по найму луговъ, выгоновъ и иного рода земельныхъ угодій | 2 | 90 | — | — | — | — | — | — | — | — | — | — | — | — | — | 2 | 90 | — |
| О потравахъ и другихъ поврежденій луговъ и угодій | — | — | — | — | — | — | — | — | 1 | 120 | — | 8 | 315 | 56 | — | 9 | 435 | 56 |
| О спорахъ по найму людей въ услуженіе и въ сельско-хозяйственныя должности | 25 | 1975 | 22 | 16 | 1112 | 70 | 17 | 1613 | 29 | — | — | 10 | 669 | 90 | 68 | 5371 | 11 | — |
| О взысканіи денегъ по долговымъ обязательствамъ | 970 | 398211 | 84 | 1702 | 911718 | 74 | 903 | 397606 | 52 | 1259 | 405453 | 31 | 563 | 197095 | 16 | 5407 | 2310085 | 57 |
| О розысканіи средствъ къ удовлетворенію взысканія | — | — | — | 3 | — | — | 4 | — | — | 3 | — | — | — | — | — | 10 | — | — |
| О распредѣленіи взыскан. суммъ между кредиторами | — | — | — | 24 | — | — | 18 | — | — | 3 | — | — | 3 | — | — | 48 | — | — |
| О личныхъ обидахъ и оскорбленіяхъ | — | — | — | — | — | — | — | — | — | — | — | — | 1 | 20 | — | 1 | 20 | — |
| Объ обезпеченіи доказательствъ | — | — | — | — | — | — | 3 | — | — | 1 | — | — | — | — | — | 4 | — | — |
| Объ укрѣпленіи имѣній, проданныхъ съ торговъ | — | — | — | — | — | — | 9 | — | — | 4 | — | — | 5 | — | — | 18 | — | — |
| Прочихъ дѣлъ по искамъ и спорамъ. | 256 | 56104 | 66 | 127 | 16837 | 91 | 192 | 38920 | 63 | 43 | 13994 | 47 | 143 | 21514 | 51 | 761 | 147372 | 18 |
| О вызовѣ наследниковъ | — | — | — | 4 | — | — | 11 | — | — | — | — | — | 1 | — | — | 16 | — | — |
| Объ утвержденіи въ правахъ наследства | — | — | — | — | — | — | — | — | — | 2 | — | — | — | — | — | 2 | — | — |
| Прочихъ дѣлъ, не показанныхъ въ предшествующихъ пунктахъ | 95 | 18212 | 39 | 12 | 920 | 37 | — | — | — | 145 | 25519 | 67 | 43 | 235 | 70 | 295 | 44888 | 13 |
| Итого | 1358 | 476781 | 11 | 1892 | 931289 | 72 | 1176 | 441702 | 30 | 1462 | 445087 | 45 | 777 | 219850 | 83 | 6665 | 2514711 | 41 |



Приложение № 20-й.

Распределение гражданских дѣлъ, возникшихъ въ 1904 г.
въ Окружномъ Судѣ, по родамъ дѣлъ.

| Наименованіе дѣлъ. | Въ 1904 году по-
ступило дѣлъ. | Въ 1904 г. возникло
дѣлъ по отзывамъ на
заочн. рѣш., поста-
новл. до 1 ян. 1904 г. | Цѣнность
предъявлен-
ныхъ въ 1904
году исковъ. | |
|--|-----------------------------------|---|---|-----------|
| | | | Р у б. | К. |
| Объ укрѣпленія имѣній, про-
данныхъ съ торговъ. . . | 7 | — | — | — |
| О взысканіи по вексямъ, за-
емнымъ письмамъ, и долго-
вымъ обязательствамъ, обез-
печеннымъ залогомъ недви-
жимаго имѣнія или закла-
домъ движимости, и по со-
храннымъ распискамъ . . | 62 | — | 428151 | 9 |
| Объ утвержденіи духов. завѣщ. | 12 | — | — | — |
| О наслѣдствіи по закону . . | 4 | — | — | — |
| О раздѣлѣ имущества . . . | 1 | — | — | — |
| О безвѣстномъ отсутствіи . . | 1 | — | — | — |
| О взысканіи вознагражденія за
вредъ и убытки съ частныхъ
лицъ, обществъ и установ. | 6 | — | 48942 | 60 |
| Объ узаконеніи и усыновленіи. | 6 | — | — | — |
| По дѣламъ казеннаго управленія | 21 | 1 | 9275 | 75 |
| О розысканіи средствъ къ удо-
влетворенію взысканія . . | 2 | — | — | — |
| О распределеніи взысканной
суммы между нѣсколькими
кредиторами | 5 | — | — | — |
| О несостоятельности | 1 | — | — | — |
| По прочимъ дѣламъ | 81 | — | 5000 | — |
| Итого | 209 | 1 | 491369 | 44 |

THE UNIVERSITY OF CHICAGO


| NAME | RESIDENCE |
|-----------|-----------|
| J. H. ... | ... |
| ... | ... |
| ... | ... |
| ... | ... |
| ... | ... |
| ... | ... |
| ... | ... |
| ... | ... |
| ... | ... |
| ... | ... |
| ... | ... |
| ... | ... |
| ... | ... |
| ... | ... |
| ... | ... |
| ... | ... |
| ... | ... |
| ... | ... |
| ... | ... |
| ... | ... |
| ... | ... |
| ... | ... |
| ... | ... |
| ... | ... |
| ... | ... |
| ... | ... |
| ... | ... |
| ... | ... |
| ... | ... |
| ... | ... |
| ... | ... |
| ... | ... |
| ... | ... |
| ... | ... |

Приложеніе № 21-й.

СВѢДѢНІЯ О ПОЖАРАХЪ.

въ 1904 году.

| Мѣсто пожаровъ. | Зимой. | | | | Весною. | | | | Лѣтомъ. | | Осенью. | | | | Всего въ годъ. | | | | Причины пожаровъ. | | | | | |
|------------------------------|-----------------|-----------------------|--------|----|-----------------|-----------------------|--------|----|-----------------|-----------------------|---------|----|-----------------|-----------------------|----------------|-----|-------------|---------------------|----------------------------|--------------------------|----|----|----|----|
| | Число пожаровъ. | Число погор. дворовъ. | Сумма. | | Число пожаровъ. | Число погор. дворовъ. | Сумма. | | Число пожаровъ. | Число погор. дворовъ. | Сумма. | | Число пожаровъ. | Число погор. дворовъ. | Сумма. | | Отъ молній. | Отъ неосторожности. | Отъ умышленныхъ поджоговъ. | Отъ неизвѣстной причины. | | | | |
| | | | Руб. | К. | | | Руб. | К. | | | Руб. | К. | | | Руб. | К. | | | | | | | | |
| Маргеланскій уѣздъ | 2 | — | 62 | — | — | — | — | — | 1 | — | 210 | — | 3 | 1 | 745 | 40 | 6 | 1 | 1017 | 40 | — | 3 | — | 3 |
| Андижанскій уѣздъ | 2 | 11 | 309 | 10 | — | — | — | — | 3 | 3 | 355 | — | 4 | 5 | 1636 | 10 | 9 | 19 | 1948 | 75 | — | 9 | — | — |
| Кокандскій уѣздъ | 20 | 19 | 887 | 70 | 8 | 7 | 182 | 30 | 5 | 10 | 105 | 10 | 7 | 6 | 122 | — | 50 | 42 | 1297 | 20 | — | 45 | 1 | 4 |
| Наманганскій уѣздъ | 2 | 2 | 31 | — | 1 | 1 | 12 | 80 | 5 | 5 | 203 | 20 | 12 | 11 | 135 | 70 | 20 | 19 | 382 | 70 | — | 13 | 2 | 5 |
| Ошскій уѣздъ | 2 | 2 | 275 | 3 | 2 | 78 | — | 2 | — | — | 14704 | — | 6 | 5 | 211 | 60 | 23 | 9 | 14996 | 35 | — | 12 | — | 11 |
| Итого | 28 | 34 | 31893 | 45 | 12 | 10 | 273 | 10 | 18 | 15577 | 30 | 32 | 28 | 164824 | 70 | 108 | 90 | 212568 | 65 | — | 82 | 3 | 23 | |



С В Ъ Д Ъ Н І Я

объ умершихъ насильственнымъ или случайнымъ образомъ.

въ 1904 году.

| Мѣсто происшествія. | Дѣтубійствъ. | Убийствъ. | Самоубійствъ. | Скоропостижная смерть. | Найдено мертвыхъ тѣлъ. | Убито градомъ. | Задавлено или утонуло съ высоты. | Сгорѣло или убито на пожарахъ. | Умерло отъ угара. | Замерзло. | Утонуло. | Укушено до смерти ядов. гадами, звѣрами и насѣкомыми. | Отъ другихъ случайностей умерло. | Всего умерло. |
|--------------------------|--------------|-----------|---------------|------------------------|------------------------|----------------|----------------------------------|--------------------------------|-------------------|-----------|----------|---|----------------------------------|---------------|
| Маргеланскій уѣздъ . . . | — | 8 | 3 | 3 | 6 | — | 14 | 2 | — | — | 6 | — | 5 | 47 |
| Андижанскій уѣздъ . . . | — | 9 | 4 | 2 | 3 | — | 12 | 4 | — | — | 16 | — | 7 | 57 |
| Кокандскій уѣздъ . . . | — | 23 | 4 | 9 | 4 | — | 15 | 5 | 3 | — | 39 | 1 | 3 | 106 |
| Наманганскій уѣздъ . . . | — | 8 | 4 | 24 | 5 | 1 | 19 | 19 | — | 1 | 43 | 2 | 23 | 149 |
| Ошскій уѣздъ | — | 1 | 1 | 4 | 3 | — | 3 | 1 | — | — | 5 | — | 9 | 27 |
| Итого | — | 49 | 16 | 42 | 21 | 1 | 63 | 31 | 3 | 1 | 109 | 3 | 47 | 386 |

