


A. III.

3

Обзоръ
Трессарадской губ.
за 1887 г.



К

89923
+
8911



89788

ОБЗОРЪ

БЕССАРАБСКОЙ ГУБЕРНІИ

ЗА 1887 ГОДЪ.

Движеніе населенія.

Къ 1-му января 1887 года въ Бессарабской губерніи состояло душъ обоого пола 1.481.779; въ теченіи отчетнаго года:

прибыло слѣдствіемъ народненія	71.257
„ поступленіемъ въ подданство	198
Итого.	71.455
убыло слѣдствіемъ смерти	37.231
„ ссылкою	208
„ отходомъ съ ссыльными	24
Итого.	37.463

Всего увеличилось на 33.982 души и къ 1-му января 1888 года считается населенія въ Бессарабской губерніи 1.515.761 душъ обоого пола.

Хозяйственная и промышленная дѣятельность населенія.

Урожай отчетнаго года въ Бессарабской губерніи, за исключеніемъ кукурузы и картофеля, былъ вдвое больше нежели въ предшествовавшемъ году.

Было собрано:

Пшеницы озимой болѣе на.	999.337	четв.
„ яровой „ „	609.667	„
Ржи.	141.447	„
Овса.	216.639	„
Ячменя.	380.697	„
Кукурузы . . . менѣе на	1.060.284	„
Картофеля.	73.072	„

Хотя кукуруза и составляетъ главный продовольственный хлѣбъ населенія, кромѣ части уѣздовъ Аккерманскаго и Измаильскаго, но значительный избытокъ, полученный въ урожай прочихъ хлѣбовъ, вполне покрывалъ недостатокъ въ сборѣ кукурузы; что касается сравнительно меньшаго урожая картофеля, то это не могло имѣть особенно неблагоприятнаго вліянія на продовольствіе населенія, для котораго онъ играетъ лишь роль продукта второстепенной важности.

Всего въ теченіи 1887 года было собрано:


а) Продовольственныхъ хлѣбовъ.

Пшеницы	2.913.647	четв.
Ржи.	439.189	„
Гречи	27.241	„
Кукурузы	1.132.764	„
Всего	4.512.841	четв.

б) Прочихъ хлѣбовъ.

Ячменя	1.248.741	четв.
Овса.	560.410	„
Всего	1.809.151	четв.

39



Если предположить, что на годовое пропитаніе 1 души населенія, безъ различія положенія, пола и возраста, нужно 1,75 четв. продовольственнаго хлѣба, то для обезпеченіе населенія Бессарабской губерніи необходимо 2.642.565 четвертей, и за отчисленіемъ количества хлѣба, назначаемого на обмененіе, въ распоряженіи населенія осталось разнаго рода продовольственныхъ хлѣбовъ 900.000 четв. Кромѣ того—картофеля 185.007 четв. и прочихъ хлѣбовъ,—за исключеніемъ количества, идущаго на содержаніе домашнихъ животныхъ,—свыше 1 милліона четвертей.

Въ отношеніи земледѣльческой культуры и способовъ обработки почвы никакихъ серьезныхъ измѣненій за истекшій годъ отмѣтить нельзя; наиболѣе замѣтнымъ явленіемъ, наблюдаемымъ впрочемъ въ продолженіи уже всѣхъ послѣднихъ годовъ, есть увеличеніе посѣвовъ озимыхъ хлѣбовъ, культура которыхъ водворяется даже и въ южныхъ уѣздахъ губерніи, и все большее введеніе въ тѣхъ-же южныхъ уѣздахъ рядовыхъ посѣвовъ кукурузы, производимыхъ при помощи весьма простой сѣялки, заимствованной, какъ говорятъ, изъ Румыніи, и въ настоящее время изготовляемой въ различныхъ мѣстахъ, преимущественно Аккерманскаго уѣзда. Это введеніе, при дешевизнѣ снаряда, стоящаго 2 — 3 рубля, имѣетъ ту большую важность, что допускаетъ весьма значительное облегченіе въ работахъ во время произрастанія растенія: при примѣненіи рядоваго посѣва кукурузы, послѣ бороньбы ея всходовъ, предпринимаемыхъ для уничтоженія мелкихъ сорныхъ травъ, дальнѣйшая обработка почвы между рядами кукурузы уже не требуетъ непременно ручнаго труда (сапанія), а производится особаго рода коннымъ орудіемъ—пропашникомъ, разрыхляющимъ между-рядья и изготовляемымъ мѣстными-же мастерами за 5 рублей.

Къ сожалѣнію, молдаванское населеніе среднихъ уѣздовъ губерніи, которое засѣваетъ кукурузой несравненно большее пространство, нежели какимъ либо другимъ хлѣбомъ, не пользуется этимъ примѣромъ и продолжаетъ обрабатывать кукурузу исключительно ручными орудіями, растрачивая массу труда безъ особенной пользы для получаемыхъ результатовъ. Между тѣмъ въ этихъ-то уѣздахъ подобная экономія труда имѣла-бы особенное значеніе, сохраняя много рабочихъ рукъ для другаго производительнаго примѣненія. Если бессарабскіе хозяева и прибѣгаютъ къ найму стороннихъ, пришлыхъ изъ другихъ губерній, рабочихъ, то хозяева именно среднихъ уѣздовъ вынуждены дѣлать это только потому, что мѣстныя рабочія силы бывають поглощены кропотливымъ уходомъ за кукурузой.

Легко быть можетъ, что если-бы и мѣстное молдаванское населеніе имѣло болѣе близкій примѣръ лучшей и неспорно болѣе экономной культуры кукурузы, то и оно, мало по малу убѣждаясь въ ея преимуществахъ, послѣдовательно измѣнило-бы свою практику.

Такъ какъ введеніе рядовыхъ посѣвовъ кукурузы и конной обработки ея междурядій обуславливаетъ экономію не менѣе 50%, теперь расходуемаго на воздѣлываніе кукурузы, труда и такъ какъ уѣзды средней и сѣверной Бессарабіи засѣваютъ около 200 тыс. дес. кукурузы, то это показываетъ всю важность разсматриваемаго улучшенія, и, въ связи съ положеніемъ сельскаго хозяйства вообще, убѣждаетъ въ крайней необходимости проведенія во всеобщую практику подобныхъ пріемовъ, которые остаются неизвѣстными для населенія за отсутствіемъ какихъ либо органовъ правительственныхъ или земскихъ, которые были-бы заинтересованы успѣхами мѣстнаго сельскаго хозяйства.

Народное продовольствіе.

Продовольствіе въ губерніи обезпечивалось слѣдующими средствами:

Къ 1-му января 1887 года продовольственнаго капитала состояло:

а) въ наличныхъ деньгахъ	216.555 руб. 10 коп.
б) въ ссудахъ на продовольствіе и обмененіе полей	99.673 „ 11 1/2 „
Итого	316.228 руб. 21 1/2 коп.

Въ теченіи 1887 года получено:


а) процентовъ на наличныя суммы продовольственнаго капитала и на суммы, состояція на текущемъ счету	2.229 руб. 73 3/4 коп.
б) платежей по ссудамъ	21.303 „ 99 1/4 „
Итого	23.533 „ 73 „

Въ томъ-же 1887 году употреблено:

на продовольственныя ссуды	2.963 руб. 58 коп.
--------------------------------------	--------------------

Къ 1-му января 1888 года осталось капитала:

а) въ наличныхъ деньгахъ	237.125 руб. 25 коп.
б) въ ссудахъ на продовольствіе	81.332 „ 70 1/4 „
Итого	318.457 руб. 95 1/4 коп.



ВѢДОМОСТЬ

въ уѣздахъ находящихся продовольственныхъ капиталовъ: а) общественныхъ,
б) сословныхъ и в) о продовольственныхъ запасахъ натурою.

Состояніе продовольственнаго капитала сельскихъ обществъ.	Къ 1-му январю 1887 года:		Въ теченіи 1887 года:								Къ 1-му января 1888 года:					
	Состояло на лицо.		Находилось въ ссудахъ и недоборѣ.		Поступило отъ поселянъ.		Получено % на наличный капиталъ.		Выдано въ ссуду.		На лицо.		Въ долгахъ и недоборахъ.		ИТОГО.	
	Рубли.	Коп.	Рубли.	Коп.	Рубли.	Коп.	Рубли.	Коп.	Рубли.	Коп.	Рубли.	Коп.	Рубли.	Коп.	Рубли.	Коп.
По Кишиневскому уѣзду	153.840	35 1/4	112.523	31	2.079	—	15.199	89 1/4	—	—	171.119	24 3/4	110.444	31	281.563	55 3/4
„ Оргѣвскому „	22.204	21	239.550	61	6.371	83	485	79	—	—	29.061	83	233.178	78	262.240	61
„ Сорокскому „	268.602	89	10.754	49	1.922	62	4.730	78	100	—	275.156	29	8.931	87	284.088	16
„ Хотинскому „	117.000	49	149.760	18	26.573	98 1/4	3.981	73	1.113	21	146.442	99 1/4	124.299	40 3/4	270.742	40
„ Аккерманскому „	9.008	64	70.200	50 1/2	47	33	236	67	—	—	9.292	64	70.153	17 1/2	79.445	81 1/2
„ Бендерскому „	17.438	15	23.930	41	1.223	33	895	43	485	—	19.071	91	23.192	8	42.263	99
Итого	588.094	73 1/2	606.719	50 1/2	38.218	9 1/4	25.530	29 1/4	1.698	21	650.144	91	570.199	62 1/4	1.220.344	53 1/4

*) По Кишиневскому уѣзду въ суммѣ 15.199 руб. 89 1/4 коп. заключаются 10.414 руб. 15 1/4 коп. такъ называемаго ремонтнаго капитала, образовавшагося отъ сбора въ сороковыхъ годахъ съ поселянъ на исправленіе зданій магазиновъ и присоединеннаго къ капиталу продовольственному.

Состояніе сословнаго продовольственнаго капитала.	Къ 1-му январю 1887 года:		Въ теченіи 1887 года:								Къ 1-му января 1888 года:					
	Состояло на лицо.		Находилось въ ссудахъ и недоимкахъ.		ПОСТУПИЛО.				Выдано въ ссуду.		На лицо.		Въ ссудахъ и недоимкахъ.		ИТОГО.	
	Рубли.	Коп.	Рубли.	Коп.	Въ счетъ ссудъ и недоимокъ.		% на капиталъ.		Рубли.	Коп.	Рубли.	Коп.	Рубли.	Коп.	Рубли.	Коп.
По Аккерманскому уѣзду	6.879	82 1/4	13.062	72	470	2	63	44	873	91 1/4	6.539	37	13.466	61 1/4	20.005	98 1/4
„ Бендерскому „	7.046	3	—	—	—	—	503	9	—	—	7.549	12	—	—	7.549	12
„ Кишиневскому „	646	51	—	—	—	—	20	48	—	—	666	99	—	—	666	99
„ Сорокскому „	3.220	67	—	—	—	—	80	83	—	—	3.301	50	—	—	3.301	50
„ Оргѣвскому „	3.668	26	—	—	—	—	99	5	—	—	3.767	31	—	—	3.767	31
„ Хотинскому „	12.705	5 3/4	—	—	—	—	317	62	—	—	13.022	67 3/4	—	—	13.022	67 3/4
Итого	34.166	35	13.062	72	470	2	1.084	51	873	91 1/4	34.846	96 3/4	13.466	61 1/4	43.313	58

Состояніе продовольственныхъ запасовъ натурою.	Къ 1-му января 1887 года.								Въ 1887 году.				Къ 1-му января 1888 года.																
	Дѣйствительно находилось въ магазинахъ хлѣба.				Состояло въ ссудахъ и недоимкахъ.				Поступило хлѣба въ газины въ уплату ссудъ и недоимокъ.				Вновь выдано въ ссуду.				Осталось на лицо.				Состоитъ въ ссудахъ и недоимкахъ.				ИТОГО.				
	Озимаго.		Яроваго.		Озимаго.		Озимаго.		Озимаго.		Яроваго.		Озимаго.		Яроваго.		Озимаго.		Яроваго.		Озимаго.		Яроваго.		Озимаго.		Яроваго.		
	Четверти.	Чек. Гар.	Четверти.	Чек. Гар.	Четверти.	Чек. Гар.	Четверти.	Чек. Гар.	Четверти.	Чек. Гар.	Четверти.	Чек. Гар.	Четверти.	Чек. Гар.	Четверти.	Чек. Гар.	Четверти.	Чек. Гар.	Четверти.	Чек. Гар.	Четверти.	Чек. Гар.	Четверти.	Чек. Гар.	Четверти.	Чек. Гар.			
Въ Аккерманскомъ уѣздѣ	1.900	5/6	13.362	7/7 1/2	13.430	5/5	36.882	—	2.015	5/5	22.953	1/4	1.324	2/4	9.041	—	2.592	—	27	275	1/7 1/4	12.739	2/4	22.969	6/7	15.331	3/3	50.245	—
„ Бендерскомъ „	1.069	2/3 1/2	8.922	—	9.440	5/5 1/2	34.957	7/4	374	1/—	3.898	—	286	4/4	3.115	1/5	1.156	6/7 1/2	9.705	5/3	9.353	1/1 1/2	34.174	2/1	10.510	—	43.879	7/4	
Итого	2.970	—	22.284	7/7 1/2	22.871	3/2 1/2	71.840	—	2.389	6/5	26.852	1/4	1.610	7/—	12.156	2/1 1/2	3.748	7/6 1/2	36.980	7/2 1/4	22.092	3/5 1/2	57.144	1/—	25.841	3/4	94.125	—	

Кромѣ земледѣлія, населеніе Бессарабской губерніи занимается виноградарствомъ, табаководствомъ и садоводствомъ; вслѣдствіе упадка хлѣбныхъ цѣнъ, происшедшаго въ послѣдніе годы, и уменьшенія выгоды земледѣлія, упомянутыя отрасли хозяйства пріобрѣтаютъ особенную важность. Населеніе справедливо видитъ въ нихъ обезпеченный источникъ доходовъ и, не смотря на появленіе въ странѣ и въ сосѣдней Румыніи филлоксеры, значительно увеличиваетъ площадь виноградниковъ. Больше всего число виноградныхъ насажденій возрастаетъ въ Измаильскомъ уѣздѣ, гдѣ каждый годъ появляются новыя виноградники. Къ сожалѣнію, въ виномѣльческой Бессарабіи, съ ея виноградниками, занимающими около 50 тыс. дес., нѣтъ никакихъ учрежденій, которыя могли-бы вліять на мѣстную практику виноградарства и виномѣлія: вновь закладываемыя виноградники воздѣлываются по обычно установившейся системѣ, которая оставляетъ желать очень многого, и насаждаются сортами уже имѣющимися въ мѣстности, между тѣмъ существующіе факты свидѣтельствуютъ, что въ Бессарабіи можетъ успѣшно произрастать лучшихъ европейскихъ сортовъ виноградная лоза и давать такіе-же результаты, какіе она даетъ на родинѣ — во Франціи, на Рейнѣ и проч. Въ какой-же мѣрѣ было-бы желательно введеніе такихъ сортовъ, объ этомъ можно судить по цѣнамъ, платимымъ за вино тѣхъ немногихъ виноградарей, которые имѣютъ насажденія, состоящія изъ иностранныхъ сортовъ: если за 2—3 годовое, хорошо выдержанное вино, добытое изъ лозъ искони растущихъ въ Бессарабіи, даютъ по 2—3 рубля за ведро, то за вино изъ иностранныхъ лозъ охотно платятъ отъ 6 до 10 р., и безъ сомнѣнія, цѣна эта могла бы даже возвыситься, если бы въ странѣ было много такого вина и оптовые торговцы могли бы разсчитывать на пріобрѣтеніе его въ большихъ партіяхъ.

Для успѣховъ виноградной культуры и бессарабскаго виномѣлія, равно необходимы какъ разсадники хорошихъ, мѣстнымъ условіямъ отвѣчающихъ, сортовъ виноградной лозы, такъ и виномѣльческія школы, которыя могли бы готовить людей, хорошо освоенныхъ съ техникою виномѣлія и погребнымъ хозяйствомъ, приглашаемыхъ въ настоящее время исключительно изъ-за границы, а потому и за очень высокое вознагражденіе, давать которое могутъ только единичные хозяева. Недостатокъ такихъ людей служитъ одной изъ главнѣйшихъ причинъ, затрудняющихъ распространеніе необходимыхъ въ виномѣліи улучшеній. Нельзя не упомянуть, какъ о серьезнѣйшемъ препятствіи введенію какихъ либо культурныхъ улучшеній въ области виноградарства, о томъ, что состояніе его въ странѣ совершенно не изучено, точно не опредѣлена ея производительность ни въ качественномъ, ни въ количественномъ отношеніи; это, безъ сомнѣнія, препятствуетъ развитію улучшающей дѣятельности: каждому виноградарю приходится прибѣгать къ предварительному производству опытовъ, испытывая иногда то, что уже опробовано другимъ и остается никому неизвѣстнымъ; рискъ потери труда и времени удерживаетъ многихъ отъ введенія различныхъ улучшеній, точно такъ-же какъ отсутствіе какихъ либо организованныхъ мѣръ съ цѣлью, съ одной стороны, возбудить соревнованіе въ производителяхъ, а съ другой — ознакомить широкій кругъ потребителей съ достоинствами бессарабскаго вина, — служитъ причиною медленнаго расширенія рынка бессарабскаго вина, которое лишь въ послѣдніе годы достигло столичныхъ и вообще русскихъ потребителей, въ большинствѣ составляетъ предметъ спекуляціи мѣстныхъ скупищиковъ изъ евреевъ преимущественно, прямо заинтересованныхъ средствами, препятствующими движенію бессарабскаго вина безъ ихъ участія и посредства.

Такъ какъ въ отношеніи виномѣлія, какъ и въ отношеніи вообще сельскаго хозяйства, мѣстные люди не отличаются особенно замѣтною склонностью къ почину, тѣмъ болѣе, что почти $\frac{2}{3}$ виноградниковъ Бессарабіи принадлежатъ крестьянамъ, то — серьезное улучшеніе виномѣлія можетъ быть ожидаемо лишь съ устройствомъ предположенныхъ правительствомъ школъ и образцовыхъ погребовъ, которые необходимымъ образомъ внесутъ въ мѣстное хозяйство извѣстное оживляющее начало.

Несравненно большія свѣдѣнія могутъ быть представлены о положеніи другой спеціальной отрасли бессарабскаго хозяйства — табаководства, которое изучается и данныя о которомъ регистрируются органами акцизнаго управленія, въ интересахъ обложенія табачной промышленности. Ея положеніе въ послѣдніе годы значительно измѣнилось, главнымъ образомъ вслѣдствіе появленія табачныхъ болѣзней, причиняемыхъ различными вредными насѣкомыми, и развившихся въ преимущественныхъ центрахъ бессарабскаго табаководства. Можетъ быть, еще больше оно измѣнилось и отъ измѣненія самаго характера производства табаку, воздѣлываніе котораго сдѣлалось большею частью предметомъ спекулятивной дѣятельности. Лишь 20—25 лѣтъ тому назадъ воздѣлываніемъ табаку занимались крестьяне, — имъ принадлежало не менѣе 80% всей площади занятой табакомъ, теперь-же мѣра ихъ участія ограничивается лишь 20 процентами.

Приведенныя ниже таблицы показываютъ, что за 1884, 85, 86 годы, въ занятіи табаководствомъ, различныхъ группъ производители участвовали въ слѣдующихъ размѣрахъ — въ % къ площади занятой табакомъ въ губерніи:

	Въ годахъ.		
	1884.	1885.	1886.
Не поселяне собственники	10,3%	10,7%	13,3%
арендаторы	4,9 "	8,0 "	7,9 "
	15,7 "	18,7 "	21,2 "
Поселяне собственники	14,6 "	17,0 "	18,7 "
арендаторы	1,9 "	2,0 "	4,1 "
	16,5 "	19,0 "	22,8 "
Евреи собственники	3,8 "	3,2 "	2,1 "
арендаторы	64,5 "	59,1 "	53,9 "
	68,3 "	62,3 "	56,0 "

Т. е., въ тѣ же годы, плантаціи собственниковъ и арендаторовъ распредѣлялись слѣдующимъ образомъ:

У собственниковъ	28,7%	30,9%	34,7%
Въ томъ числѣ у крестьянъ	14,6 "	17,0 "	18,7 "
У арендаторовъ	71,3 "	69,1 "	65,3 "
Въ томъ числѣ у крестьянъ	1,9 "	2,0 "	4,1 "
" " " " <i>евреевъ</i>	64,5 "	59,1 "	53,9 "

Такимъ образомъ, вниманіе возбуждаютъ два слѣдующія явленія:

- 1) табаководство порываетъ связи съ хозяйствомъ, — дѣлается спекулятивнымъ;
- 2) оно выходитъ изъ рукъ крестьянъ и сосредоточивается въ рукахъ евреевъ.

Эти явленія тѣмъ менѣе желательны, что, съ возникновеніемъ ихъ, мѣстное населеніе утрачиваетъ значительную долю даваемой табакомъ прибыли, которая обуславливается не столько тѣмъ, что табакъ есть вообще цѣнный продуктъ, продажа котораго даетъ хозяйству не малые ресурсы, но главнымъ образомъ тѣмъ, что при воздѣльваніи табаку, когда онъ растетъ на крестьянской плантаціи, поселянинъ затрачиваетъ на его культуру трудъ такихъ членовъ своей семьи, трудъ которыхъ иначе не можетъ быть помѣщенъ производительно: дѣти и женщины составляютъ главный контингентъ рабочихъ на плантаціи крестьянина; на ней, трудъ ихъ, не имѣющей рыночной цѣны, продавался за хорошую плату *у себя же дома*, у котораго помѣщалась и плантація. Съ образованіемъ спекулятивныхъ плантацій и отдѣленіемъ ихъ отъ хозяйства, если и увеличился спросъ на рабочія руки, то — взрослыхъ рабочихъ, главный же источникъ выгоды крестьянина изсякъ, ибо лично свой трудъ онъ и безъ того можетъ продать или полезно помѣстить во всякое другое дѣло. Сравнительно большій спросъ на трудъ крестьянина, какъ *рабочаго*, на чужой плантаціи, не вознаграждаетъ ему той потери, которую онъ понесъ, какъ *предприниматель*, въ формѣ предпринимательской прибыли. Эта потеря уже не только его личная, но и потеря всей страны, потому что получавшаяся имъ предпринимательская прибыль не отчуждалась изъ страны, какъ это въ большинствѣ есть теперь, когда главнымъ спекулирующимъ табачной культурой предпринимателемъ есть еврей, очень мало съ хозяйствомъ страны связанный.

Въ табл. I изложено состояніе табачной промышленности за 1887 годъ.

Прилагаемая № 4 табл. II показываетъ положеніе табачной культуры (кромѣ Измаильскаго уѣзда) въ 1884—86 годахъ, табл. III — процентное отношеніе площадей табачной культуры бывшихъ въ это время въ эксплуатаціи различныхъ производителей и табл. IV, средній размѣръ плантацій и средній сборъ табаку съ 1 дес. у различныхъ группъ плантаторовъ.

Садоводство Бессарабіи, въ настоящее время, если и привлекаетъ нѣсколько большее вниманіе хозяевъ, то не менѣе виноградарства нуждается въ улучшеніяхъ, распространенію которыхъ могли бы содѣйствовать особенно мѣры, по своему практическому характеру, способныя вліять на дѣятельность крестьянства, которому принадлежитъ значительнѣйшая часть садовой площади.

Лишь въ рѣдкихъ случаяхъ и при исключительно благопріятномъ положеніи относительно спрашивающихъ рынковъ, садоводство можетъ приносить пользу отъ сбыта произведеній, въ ихъ естественномъ видѣ; на широкій сбытъ ихъ, бессарабскіе садоводы тѣмъ менѣе могутъ въ настоящее время рассчитывать, что ихъ насажденія состоятъ главнымъ образомъ изъ такихъ сортовъ, которые не могутъ выносить долгаго храненія; поэтому, распространеніе въ странѣ способовъ переработки фруктовъ имѣетъ особенную важность, и наибольшую — такой простой способъ, какъ правильное сушеніе фруктовъ. Въ послѣдніе годы, появилось нѣсколько хорошихъ плодосушилокъ, продукты

которыхъ удостоивались премій на бывшихъ въ недавнее время выставкахъ; хотя примѣръ ихъ и вызываетъ подражаніе, но возникающіе плодосушилки пока располагаются лишь около вызывающихъ ихъ центровъ и многія, весьма обширныя области плодоводства еще довольствуются такими сушилками, какъ „лозницы“, доставляющія продуктъ столь дурнаго качества, что цѣны на него иногда спускаются до 1 руб. и менѣе за пудъ, при чемъ пудъ сырья продается, значить, за 20—30 коп., не считая стоимости работы. Такія низкія цѣны и невозможность иного сбыта фруктовъ,—особенно сливъ,—служить причиною замѣны фруктовыхъ насажденій культурою чеснока, аниса и другихъ промышленныхъ растений, воздѣлываемыхъ на мѣстахъ уничтожаемыхъ садовъ, какъ это на примѣръ въ Хотинскомъ уѣздѣ.

При несомнѣнныхъ естественныхъ богатствахъ Бессарабской губерніи, дающихъ мѣсто самому разнообразному сельско-хозяйственному производству, это послѣднее можетъ подняться на болѣе высокій уровень, лишь при содѣйствіи со стороны правительства такъ какъ мѣстныя общественныя учрежденія, очевидно, еще не прониклись убѣжденіемъ, что въ улучшеніи именно сельскаго хозяйства и промысловъ, на эксплуатаціи его продуктовъ основанныхъ, заключается главная причина богатства края и его населенія.

Что касается фабрично-заводской промышленности и торговли, то ихъ положеніе въ Бессарабіи въ отчетномъ году не уклоняется значительно отъ такового же за 1886 годъ, представляя лишь одно изъ необходимыхъ колебаній. На сколько можно судить о развитіи торговли по выбираемымъ на право торга свидѣтельствамъ, то въ отчетномъ году ихъ взято на сумму большую противъ прошлаго года (20.237 руб. сравнительно съ 18.578 р.). По внѣшней торговлѣ, поступило таможенныхъ сборовъ на 40.836 р. 82 к. менѣе противъ 1886 года. Вывозъ товаровъ увеличился, а привозъ уменьшился, именно:

Въ 1886 году ввезено на сумму . . .	3.557.088 р. 45 к.
„ „ „ вывезено „ „ . . .	6.166.007 „ 29 „
„ 1887 „ ввезено „ „ . . .	2.672.446 „ 87 „
„ „ „ вывезено „ „ . . .	7.971.683 „ 29 „
Ввозъ монеты уменьшился на . . .	121.824 „ 35 „
„ бумажныхъ денегъ увеличился на	56.139 „ — „
Вывозъ монеты уменьшился на . . .	39.598 „ 59 „
„ бумажн. денегъ уменьшился на .	50.515 „ — „

Главнѣйшіе предметы, обращающіеся въ торговлѣ Бессарабской губерніи, суть земледѣльческія произведенія—хлѣбъ, вино, табакъ. Перваго отпускается во всякомъ случаѣ нѣсколько десятковъ милліоновъ пудовъ, втораго не менѣе 5 милліоновъ ведеръ, а третьяго отъ 80 до 120 т. пудовъ. Всѣ эти предметы представляютъ товары болѣе или менѣе громоздкіе, безпрепятственное передвиженіе которыхъ можетъ совершаться лишь при хорошемъ состояніи дорогъ внутри страны, чего рѣшительно нельзя сказать о дорогахъ Бессарабской губерніи, требовавшихъ бы непремѣннаго улучшенія, имѣющаго быстро окупиться не только по тѣмъ выгодамъ, которыя можетъ доставить губерніи шире развивающаяся торговля, но и потому, что серьезное улучшеніе путей сообщенія предупредило бы необходимость бесполезной затраты столь большаго труда, который теперь ежегодно расходуется на исправленіе дорогъ, отягощая силы мѣстнаго населенія, отбывающаго натуральную повинность, или—служа причиною увеличенія и безъ того быстро растущихъ мірскихъ сборовъ, значительно превосходящихъ всю сумму годоваго земскаго обложенія.

Народное здравіе

1. Санитарное состояніе губерніи.

Организація санитарнаго надзора въ отчетномъ году значительно улучшилась во многихъ мѣстностяхъ Бессарабской губерніи. Въ виду ожидаемой холеры, принимались энергическія предохранительныя мѣры противъ вторженія ея, въ особенности съ Румынской границы. Дѣятельность санитарнаго надзора выразилась учрежденіемъ санитарныхъ комиссій, въ составъ коихъ вошли лица, принадлежащія къ мѣстной администраціи, городскимъ, земскимъ учрежденіямъ и врачи.

Санитарное состояніе города Кишинева, въ отчетномъ году нѣсколько удовлетворительнѣе, благодаря тщательной очисткѣ дворовъ, улицъ, площадей, помойныхъ ямъ и отхожихъ мѣстъ, въ виду страха приближенія холеры. Загрязненіе воды единственнаго въ городѣ фонтана (помимо многочисленныхъ, почти въ каждомъ дворѣ, колодцевъ—но съ непріятною водой), вслѣдствіе низменнаго его положенія, частая, но непроизводительная его очистка, вслѣдствіе возобновляющагося загрязненія его, благодаря его положенію—заставили мѣстную Городскую Думу серьезно отнестись къ вопросу объ устройствѣ въ г. Кишиневѣ водопровода. Вопросъ этотъ всесторонне обсуждался

еще и въ минувшемъ году въ Медицинскомъ Обществѣ; производились изслѣдованія воды въ фонтанѣ и въ нѣкоторыхъ колодцахъ съ лучшею сравнительно водой; но въ виду непригодности ея—вопросъ о водопроводѣ и по нынѣ остается открытымъ.

Въ уѣздахъ, раздѣленныхъ на санитарные (врачебные) участки, въ каждомъ изъ нихъ избирались санитарные попечители, на обязанности коихъ лежало, совмѣстно съ участковымъ врачомъ и по его указанію, при содѣйствіи мѣстной полиціи, принимать санитарныя мѣры къ оздоровленію ввѣреннаго имъ района.

Особенно неудовлетворительно санитарное состояніе Бѣлецкаго уѣзда и въ отчетномъ году, благодаря неизменностямъ, необходимости готовить и держать по дворамъ и задворкамъ кирпичъ изъ навоза—за неимѣніемъ дровъ и пр. Санитарное состояніе г. Бѣльцъ еще менѣе удовлетворительно—благодаря невылазимои грязи въ весеннее и осеннее время года, и скученности населенія, въ особенности въ районѣ, населенномъ евреями. Хотя и въ отчетномъ году принимались мѣстными санитарными надзирателями посильныя мѣры къ соблюденію санитарныхъ правилъ, но они трудно проводились въ жизнь вслѣдствіе неблагопріятныхъ мѣстныхъ условій.

Въ подобномъ же положеніи и столь же неблагопріятныхъ, санитарныхъ условійхъ находился г. Килия, расположенный близъ плавень, покрытыхъ камышомъ. Находясь на берегу р. Дуная, который періодически заливаешь всю нижнюю часть города, здоровье населеніе г. Килимъ страдаетъ отъ наполняющихъ канавы стоячей и загнивающей водъ.

Надзоръ надъ заведеніями для приготвленія и продажи съѣстныхъ припасовъ и напитков—въ отчетномъ году—повсемѣстно производился въ городахъ—санитарными врачами (гдѣ таковыя имѣются) и городовыми врачами—совмѣстно съ полиціей. Въ г. Кишиневѣ—кромѣ санитарнаго врача имѣется еще и особенный членъ мѣстной Городской Управы, специально завѣдывающій этимъ дѣломъ. Въ уѣздахъ же—нерѣдко принимаютъ участіе въ осмотрѣ упомянутыхъ заведеній, подлежащихъ санитарному надзору, и санитарные попечители.

Для улучшенія санитарнаго состоянія тюремъ въ отчетномъ году заботливо принимались мѣры къ сохраненію чистоты и опрятности двора и камеръ заключенныхъ.

Въ теченіе отчетнаго года движеніе больныхъ въ Кишиневской Тюремной болѣницѣ было слѣдующее:

Къ 1 Января 1887 года больныхъ состояло	18
Въ теченіи отчетнаго года больныхъ прибыло	265
Изъ нихъ { выздоровѣло	258
{ умерло	9
Къ 1 Января 1888 года больныхъ состоитъ	16
Приходящихъ (амбулаторныхъ) больныхъ было	1856
Въ околоткѣ больныхъ было	84

Въ теченіи отчетнаго года никакихъ эпидемическихъ болѣзней въ болѣницѣ тюремнаго замка не было.

Число кроватей въ мужскомъ отдѣленіи	22
„ „ „ женскомъ „	2
Итого	24

Санитарное состояніе тюрьмы въ г. Оргѣевѣ, въ г. Бѣльцахъ и Бендерахъ весьма удовлетворительно, но въ гораздо худшемъ положеніи находятся Сорокская и Хотинская тюрьмы вслѣдствіе положенія ими занимаемаго, тѣсноты камеръ для заключенныхъ и проч. неудобствъ въ гигиеническомъ отношеніи.

Помѣщеніе Аккерманскаго тюремнаго замка хотя и не очень обширное, но и не представляетъ особой тѣсноты сообразно числу арестантовъ; почему санитарное состояніе тюрьмы можно признать удовлетворительнымъ.

Оспопрививаніе въ Бессарабской губерніи въ отчетномъ году производилось не вездѣ съ одинаковымъ успѣхомъ; самое большое число прививокъ было произведено въ Аккерманскомъ уѣздѣ (14.534), затѣмъ въ Кишиневскомъ уѣздѣ (8.233), Бѣлецкомъ (7.936), Сорокскомъ (7.309), Измаильскомъ (6.223), Бендерскомъ (6.220), Оргѣевскомъ (6.137); меньше всего въ Хотинскомъ уѣздѣ (895); изъ городовъ-же самое большое число прививокъ произведено въ г. Кишиневѣ (5.325); г. Бендерахъ (1.100), а затѣмъ въ нисходящемъ порядкѣ—въ остальныхъ городахъ губерніи—и изъ нихъ самое меньшее число прививокъ въ г. Оргѣевѣ—223.

Оспопрививаніемъ въ отчетномъ, какъ и въ минувшихъ годахъ, занимались, кромѣ волостныхъ (общественныхъ) оспопрививателей, нѣкоторые земскіе врачи, земскіе фельдшера и фельдшерицы и въ нѣкоторыхъ мѣстностяхъ губерніи лица духовнаго званія и сельскіе учителя — подъ наблюденіемъ врачей уѣздныхъ, городскихъ и земскихъ.

Врачебно-полицейскія мѣры противъ распространенія сифилиса и венерической болѣзни — въ отчетномъ году, состояли: 1) въ періодическихъ (не менѣе 1 раза въ недѣлю) освидѣтельствованияхъ проститутокъ въ домахъ терпимости, а равно и одиночекъ—внесенныхъ въ полицейскіе списки, 2) въ обнаруженіи женщинъ, промышляющихъ тайнымъ развратомъ, 3) въ осмотрахъ прислуги въ трактирахъ, харчевняхъ, заѣзжихъ домахъ и т. п. заведеніяхъ, 4) въ таковыхъ же осмотрахъ рабочихъ на фабрикахъ и заводахъ (при осмотрѣ заведеній въ гигиеническомъ отношеніи), и 5) въ помѣщеніи всѣхъ найденныхъ зараженными въ лѣчебныя заведенія для пользованья.

Во всѣхъ больницахъ имѣются особыя кровати—для сифилитиковъ, maximum (въ г. Кишиневѣ) 40 и minimum 2 въ Ганчештской Земской Больницѣ, Кишиневского уѣзда.

2. Врачебная помощь.

Изъ имѣющихся отчетовъ врачей, всѣхъ больныхъ, обращавшихся къ врачебной помощи, въ теченіи отчетнаго года, было 176.668 человекъ, или 119 на 1000 населенія. Цифра эта далека отъ дѣйствительной, если принять во вниманіе, что свѣдѣній о врачебной дѣятельности вольнопрактикующихъ врачей не имѣется. Больныхъ, пользованныхъ въ лѣчебныхъ заведеніяхъ въ отчетномъ году, было 15.561, слѣдовательно 8,52% всѣхъ обращавшихся къ врачебному пособію.

По уѣздамъ губерніи, число больныхъ, пользовавшихся въ лѣчебныхъ заведеніяхъ, распредѣляется слѣдующимъ образомъ:

У ѣ з д ы.	Пользова- лось.	Выздоро- вѣло.	Умерло.	Осталось къ 1 янва- ря 1888 года.	Процентъ смертнос- ти.
Кишиневскій	6.321	5.259	427	636	6,75
Оргѣевскій	819	717	22	80	2,68
Бѣлецкій	1.594	1.382	98	114	6,14
Сорокскій	1.049	926	53	70	5,05
Хотинскій	2.203	1.970	181	52	8,23
Бендерскій	406	376	10	20	2,45
Аккерманскій	403	307	28	68	6,94
Измаильскій	2.766	2.488	159	119	5,75
Всего въ губерніи	15.561	13.425	977	1.159	6,27

На содержаніе медицинской части въ Бессарабской губерніи въ отчетномъ году израсходовано всего 336.766 р. 36 к.

По уѣздамъ губерніи цифра эта распредѣляется слѣдующимъ образомъ:

Города и уѣзды оныхъ.	СКОЛЬКО ИЗРАСХОДОВАНО.									
	Отъ прави- тельства.		Отъ городовъ.		Отъ земства.		Отъ частныхъ учрежденій.		Всего.	
	Руб.	К.	Руб.	К.	Руб.	К.	Руб.	К.	Руб.	К.
Г. Кишиневъ и уѣздъ его	2.496	—	3.150	—	78.640	72	16.766	35	101.103	07
Г. Оргѣевъ	1.100	—	—	—	21.800	—	—	—	22.900	—
Г. Бѣльцы	2.209	40	560	—	36.450	—	3.350	75	66.810	15
Г. Сороки	1.280	—	1.050	—	41.180	55	2.800	76	46.311	30
Г. Хотинъ	10.147	—	815	—	38.380	—	1.450	—	50.792	—
Г. Бендеры	1.257	—	1.200	—	11.100	—	4.200	—	17.757	—
Г. Аккерманъ	1.100	—	720	—	20.900	—	3.200	75	25.920	75
Г. Измаиль	6.292	19	10.880	—	12.300	—	—	—	29.472	19
Итого въ Бессарабской губерніи	25.881	59	18.375	—	260.751	17	31.768	60	336.776	36

3. Б о л ь н и ц ы .

Въ отчетномъ году въ Бессарабской губерніи всѣхъ больницъ и приѣмныхъ покоевъ (всѣхъ вѣдомствъ, за исключеніемъ военнаго) было 54 съ 1314 въ нихъ кроватями, въ томъ числѣ въ городахъ 30 съ 969 кроватями и въ селеніяхъ—земскихъ 24 больницы съ 345 кроватями.

Кромѣ больницъ, состоящихъ въ вѣдѣніи Министерства Внутреннихъ Дѣлъ, въ губерніи имѣются еще больницы Министерства Народнаго Просвѣщенія и Духовнаго вѣдомства, изъ нихъ въ г. Кишиневѣ: 1 больница при Кишиневской 1-й классической гимназіи, 1 при Духовной Семинаріи, 1 при Мужскомъ Духовномъ Училищѣ и 1 при Женскомъ Духовномъ Училищѣ.

Сельскихъ земскихъ больницъ въ губерніи, въ отчетномъ году, было всего 23 съ 278 кроватями въ нихъ, затѣмъ, въ с. Зорожанахъ, Хотинскаго уѣзда—имѣется больница на 7 кроватей для рабочихъ свеклосахарнаго завода купца Рафаловича. Больницей завѣдываетъ земскій врачъ, при ней постоянный фельдшеръ. Въ Хотинскомъ-же уѣздѣ, въ м. Единцахъ имѣется еще больница при мѣстномъ духовномъ училищѣ.

Въ Бессарабской губерніи, въ отчетномъ, какъ и въ минувшемъ году, только при *Кишиневской Губернской Земской Больницѣ* имѣлось „Отдѣленіе для душевно-больныхъ“. Число больныхъ въ немъ почти всегда превышало число кроватей; въ отчетномъ году ихъ было 411 (255 мужч. и 156 женщ.), изъ нихъ выписано 176, умерло 60 и осталось по 1 января 1888 г. 175.

4. В р а ч и и о б щ е с т в а в р а ч е й .

Всѣхъ врачей, какъ служащихъ (гражданскаго вѣдомства), такъ и вольнопрактикующихъ въ Бессарабской губерніи, въ отчетномъ году было 136.

По уѣздамъ губерніи и занимаемымъ ими должностямъ, они распредѣляются слѣдующимъ образомъ:

	Кишинев- скій.	Оргѣв- скій.	Бѣлецкій.	Сорок- скій.	Хотин- скій.	Бендер- скій.	Аккер- манскій.	Измаиль- скій.	Всего.
Уѣздныхъ	1	1	1	1	1	1	1	1	8
Городовыхъ	1	1	1	1	1	1	1	4	11
Больничныхъ	12	2	2	2	2	2	2	3	27
Земскихъ участковыхъ	4	4	8	4	6	4	5	4	39
Желѣзно-дорожныхъ	1	—	—	—	—	1	—	1	3
При учебныхъ заведеніяхъ	6	1	—	—	—	—	—	1	8
При фабрикахъ и заводахъ	—	—	—	—	1	—	—	—	1
Вольнопрактикующихъ	18	1	2	2	8	1	7	—	39
Итого	43	10	14	10	19	10	16	14	136

Женщинъ-врачей, въ отчетномъ году, въ губерніи было всего 6.

Изъ нихъ при больницахъ	3
„ „ вольнопрактикующихъ	3
Итого	6

Всѣхъ фельдшеровъ, фельдшерицъ и лекарскихъ учениковъ въ отчетномъ году во всей губерніи считалось 181, изъ нихъ 53 человѣка въ городахъ и 128 въ уѣздахъ (на земской службѣ).

Въ г. Кишиневѣ, какъ и въ минувшемъ году, дѣятельность свою продолжало общество врачей „Бессарабское Медицинское Общество“.

В е т е р и н а р н а я ч а с т ь .

Изъ повально-заразительныхъ болѣзней на домашнихъ животныхъ въ теченіи отчетнаго года въ Бессарабской губерніи наблюдались: чума рогатаго скота, сибирская язва, сапъ лошадей, ящуръ или афтозная болѣзнь на рогатомъ скотѣ, бѣшенство, оспа овецъ и чесотка лошадей.

Чума рогатаго скота.

Чума рогатаго скота въ отчетномъ году господствовала въ четырехъ южныхъ уѣздахъ губерніи: Кишиневскомъ, Бендерскомъ, Аккерманскомъ и Измаильскомъ. Сѣверные уѣзды, за исключеніемъ Оргѣвскаго, уже третій годъ остаются свободными отъ чумныхъ эпизоотій. Всего чумою, въ поименованныхъ уѣздахъ, заболѣло 2792 головы рогатаго скота, изъ которыхъ пало 982, убито 907 и выздоровѣло 903, что составитъ относительно всего скота въ губерніи (540 т.) 0,5% заболѣвшими и 0,35% павшими и убитыми. Число пораженныхъ чумою пунктовъ было 28.

Сравнивая заболѣваемость и потери отъ чумной эпизоотіи отчетнаго года съ заболѣваемостью и потерями трехъ предшествовавшихъ лѣтъ, относительно всего скота въ губерніи (540 т.), получается слѣдующій результатъ:

Въ 1884 г.	заболѣло 9.286	пало 4.748	или 1,7	и 0,9%	поражен. пункт.	150
„ 1885 г.	„ 3.228	„ 1.165	„ 0,6	„ 0,2	„ „	30
„ 1886 г.	„ 6.588	„ 2.798	„ 1,2	„ 0,5	„ „	38
„ 1887 г.	„ 2.792	убито 1.889	„ 0,5	„ 0,35	„ „	28

выходить, что отчетный годъ по заболѣваемости чумою занимаетъ послѣднее мѣсто. Объясняется это обстоятельство тѣмъ, что въ этомъ году примѣнены были противъ чумы болѣе раціональныя мѣры, чѣмъ въ предшествовавшіе три года, а именно законъ 3 іюня 1879 г.

Изъ четырехъ пораженныхъ чумою въ отчетномъ году уѣздовъ губерніи, въ Аккерманскомъ заболѣло 1957 головъ, изъ которыхъ пало и убито 1369; въ Измаильскомъ—заболѣло 657, пало и убито 381; въ Бендерскомъ—заболѣло 144, пало и убито 105, и въ Кишиневскомъ заболѣло 34 и столько-же пало и убито.

Мѣры къ предупрежденію и прекращенію чумной эпизоотіи въ губерніи, въ отчетномъ году, до примѣненія закона 3 іюня 1879 года, заключались въ карантинномъ оцѣпленіи зачумленныхъ пунктовъ съ воспрещеніемъ вывода изъ нихъ крупнаго и мелкаго рогатаго скота и вывоза животныхъ продуктовъ и вообще всякихъ предметовъ, могущихъ служить переносчиками заразы; въ запрещеніи перегона скота черезъ неблагополучные пункты и вообще проѣзда черезъ таковыя; въ отдѣленіи и изоляціи больного и подозрительнаго скота; въ правильной уборкѣ труповъ, очисткѣ и дезинфекціи зачумленныхъ дворовъ и загоновъ и проч.

Эти же мѣры практиковались совмѣстно съ мѣрою убиванія зачумленнаго скота по введеніи въ губерніи закона 3 іюня 1879 г., но выполненіе ихъ, съ этого времени, на практикѣ было болѣе строгое, благодаря усиленному, по случаю примѣненія мѣры убиванія, составу полиціи и присутствію въ чумныхъ пунктахъ ветеринарныхъ врачей. Вообще, совмѣстно съ мѣрою убиванія примѣнялись всѣ тѣ мѣры, которыя предписаны были Министерствомъ Внутреннихъ Дѣлъ и изложены въ „Наставленіи о порядкѣ и условіяхъ примѣненія мѣръ для скорѣйшаго прекращенія чумы на мѣстномъ рогатомъ скотѣ“.

Сибирская язва.

На ряду съ прочими инфекціонными болѣзнями, разстраивающими сельское хозяйство, является въ послѣднее время въ Бессарабіи сибирская язва. Являясь въ спорадической формѣ, она ежегодно уноситъ значительное число жертвъ, преимущественно въ весенніе и лѣтніе мѣсяцы, не переставая впрочемъ проявляться и въ остальное время года.

Сибирская язва, въ отчетномъ году, была въ 5 уѣздахъ, въ которыхъ пострадало 22 селенія. На всей захваченной болѣзною территоріи заболѣло всего 137 головъ рогатаго скота и 117 лошадей, всего 254 животныхъ, что по отношенію къ наличному ихъ количеству въ пораженныхъ селеніяхъ составитъ 1,5% для первыхъ и 1,9% для вторыхъ; относя-же общее число заболѣвшихъ животныхъ ко всему количеству пораженныхъ пунктовъ, въ среднемъ выводѣ получится, что на каждое пораженное селеніе приходится 11,5 заболѣвшихъ животныхъ.

Общія потери скота отъ сибирской язвы въ отчетномъ году выразились въ 170 головахъ павшаго скота, изъ которыхъ на долю рогатаго скота приходится 87 головъ и на лошадей—83 или въ процентахъ—павшихъ ко всѣмъ заболѣвшимъ было—для первыхъ 63,5% и для вторыхъ 70,9%.

Что касается причинъ появленія и распространенія сибирской язвы въ Бессарабской губерніи, то таковыя кроются въ почвенныхъ и топографическихъ условіяхъ губерніи, которая изобилуетъ перемежающимися возвышенностями и низменностями, періодически заливаемыми водою, кромѣ того, въ большинствѣ селеній имѣются пруды, ставы и болота съ періодическимъ измѣненіемъ въ нихъ уровня воды. Эти условія, въ связи съ атмосферическими дѣятелями, и составляютъ причину ежегоднаго появленія въ губерніи сибирской язвы.

Что касается остальныхъ болѣзней домашнихъ животныхъ, то въ отчетномъ году, они имѣли слѣдующее развитіе:

Саяз—заболѣло и убито - - - - - 108 лошадей.
менѣе противъ 1886 года на- - 60 головъ.

Ящуры—переболѣло отъ этой болѣзни до 6% всего рогатаго скота губерніи; павшихъ животныхъ не было.

Оспа овецъ—заболѣло - - 4.275.
пало - - - 689.

Бешенство наблюдалось лишь въ одномъ Оргѣевскомъ уѣздѣ на 9 штукахъ рогатаго скота.

Чесотка на лошадяхъ—заболѣло - - 967
пало - - - 9

Народное образованіе.

Въ губерніи считается среднихъ учебныхъ заведеній (относя сюда духовное и епархіальное женское училище) 13; въ нихъ учащихся:

мужескаго пола	2.034
женскаго „	1.271

Сельскихъ училищъ 398; въ нихъ учащихся:

мужескаго пола	21.119
женскаго „	5.829

Прочихъ учебныхъ заведеній 258; въ нихъ учащихся:

мужескаго пола	6.738
женскаго „	2.120

Всего въ губерніи учебныхъ заведеній 669 и въ нихъ учащихся:

мужескаго пола	29.855	было въ 1886 г.	28.593
женскаго „	9.320	„ „	9.044

Средства содержанія учебныхъ заведеній, подвѣдомственныхъ дирекціи народныхъ училищъ, были въ теченіи 1887 года слѣдующія:

НАЗВАНІЕ УЧЕБНЫХЪ ЗАВЕДЕНІЙ.

НАЗВАНІЕ УЧЕБНЫХЪ ЗАВЕДЕНІЙ.	Изъ Государственна-го Казначейства.	Отъ городскихъ обществъ.	щесль.	% съ капиталовъ.	Отъ земства.	Суммы сбора за уче-ніе.	Пожертвованія по-четныхъ смотрителей	Отъ почетныхъ блю-стителей и попечит.	Отъ фондовъ мона-стырскихъ имѣній.	Изъ суммъ еврейска-го свѣданаго сбора.	В С Е Г О.	Капиталы, принадле-жащіе училищамъ въ % бумагахъ.	Всего получается съ нихъ %.
Городскія училища (по положенію 31 мая 1872 года):													
Одноклассныя	565	3.415	—	—	—	110	—	—	—	—	4.090	—	—
Двухклассныя	3.138,10	1.415	—	150	420	875	150	—	—	—	6.148,10	2.800	154,30
Трехклассныя	3.304	7.808	—	—	—	644	200	—	—	—	11.956	—	—
Четырехклассныя	3.528,80	4.400	—	—	1.700	1.469,30	—	—	—	—	11.098,30	—	—
Итого	10.535,90	17.038	—	150	2.120	3.098,30	350	—	—	—	33.292,40	—	—
Уѣздныя училища	17.677	600	—	130	2.614	3.399	850	—	—	200	25.470	3.787,19	228,29
Итого	17.677	600	—	130	2.614	3.399	850	—	—	200	25.470	3.787,19	228,29
Начальныя народныя училища Министерства Народнаго Просвѣщенія:													
1) Городскія.													
Двухклассныя женскія	1.000	7.860,37	—	427,50	2.022,13	276,30	—	170	—	100	11.856,70	9.000	450
Итого	1.000	7.860,37	—	427,50	2.022,13	276,30	—	170	—	100	11.856,70	—	—
Одноклассныя мужскія	—	1.000	—	—	—	—	—	—	—	—	1.000	—	—
Одноклассныя, открытыя до введенія Положенія 14 іюля 1884 года:													
а) мужскія	—	9.689,47	—	—	1.472,13	306,10	—	100	—	350	11.917,70	—	—
б) женскія	—	1.850	—	—	400	—	—	—	—	—	—	—	—
Итого	—	11.539,47	—	—	1.872,13	306,10	—	100	—	350	11.917,70	—	—
Одноклассныя, состояція въ вѣдѣніи училищныхъ совѣтовъ:													
а) мужскія	—	16.365	—	—	—	37,50	—	—	—	—	16.402,50	—	—
б) женскія	200	6.365	—	—	530	125	—	—	—	—	7.220	—	—
в) для дѣтей обоего пола	—	875	—	—	—	—	—	—	—	—	875	—	—
Итого	200	23.650	—	—	530	162,50	—	—	—	—	24.497,50	—	—
Итого въ городахъ	29.412,90	60.643,4	—	707,50	9.158,26	7.242,60	1.200	270	—	650	109.284,20	—	—
2) Сельскія.													
Центральное училище въ бывшей нѣмецкой колоніи Саратовъ	—	—	—	3.100	—	195	—	—	—	—	3.295	265.620	13.324,85
Итого	—	—	—	3.100	—	195	—	—	—	—	3.295	—	—
Двухклассныя образцовыя училища Министерства Народнаго Просвѣщенія:													
а) мужскія	11.537,10	—	316,01	60	—	473	—	650	1.500	706	39.242	1.200	60
б) женскія	350	—	—	—	—	—	—	—	—	—	1.257,16	—	—
Итого	11.887,10	—	223,17	60	—	473	—	650	1.500	706	40.499,27	—	—
Одноклассныя образцовыя училища Министерства Народнаго Просвѣщенія:													
а) мужскія	17.596,36	—	517,64	—	1.098	323,85	—	350	—	—	90.885,88	—	—
б) женскія	1.531	—	803	—	600	36	—	100	—	—	19.070	—	—
в) для дѣтей обоего пола	7.120	—	858	—	—	7,50	—	25	—	—	38.010,50	—	—
Итого	26.247,36	—	1.178,64	—	1.698	367,35	—	475	—	—	147.966,88	—	—
Одноклассныя приходскія, открытыя до введенія положенія 14 іюля 1864 г.:													
а) мужскія	—	—	634	—	—	—	—	—	—	—	634	—	—
б) для дѣтей обоего пола	—	—	760	—	—	—	—	—	—	—	1.760	—	—
Итого	—	—	394	—	—	—	—	—	—	—	2.394	—	—
Церковно-приходскія школы въ бывшихъ нѣмецкихъ колоніяхъ	—	—	818	—	—	290	—	—	—	—	15.108	—	—
Итого	—	—	818	—	—	290	—	—	—	—	15.108	—	—
Одноклассныя училища подвѣдомственныя училищнымъ совѣтамъ:													
а) мужскія	4.600*)	—	509,62	—	3.968	461	—	—	760	—	40.298,62	—	—
б) женскія	—	—	418	—	375	9	—	—	—	—	1.802	—	—
в) для дѣтей обоего пола	—	—	917,73	—	—	143	—	120	725	300	35.205,75	—	—
Итого	4.600	—	1.845,27	—	4.343	613	—	120	1.485	300	77.306,37	—	—
Итого въ селахъ	42.734,46	—	1.459,18	3.160	6.041	1.938,85	—	1.245	2.985	1.006	286.568,99	—	—
Начальныя еврейскія училища	—	—	—	—	—	—	—	40	—	6.413,20	6.453,20	—	—

*) Отъ Министерства Финансовъ на Новоселицкое училище, устроенное для дѣтей чиновъ таможеннаго вѣдомства.

Изъ этой таблицы видно, что на содержаніе школъ, подвѣдомственныхъ дирекціи народныхъ училищъ, было въ отчетномъ году издержано:

въ городахъ	109.284 р. 30 к.
въ селахъ	286.568 „ 99 „

Въ содержаніи первыхъ участвовали главнымъ образомъ:

Городскія общества	60.643 р. — к. или 55,5% всего расхода
Государственное Казначейство	29.712 „ — „ „ 10,3 „ „ „

Въ содержаніи вторыхъ:

Сельскія общества	227.459 „ 18 „ „ 80,0 „ „ „
Государственное Казначейство	42.734 „ 46 „ „ 15,0 „ „ „
Земства	6.041 „ — „ „ 2,1 „ „ „

Столь ограниченное участіе земства въ расходахъ на дѣло народнаго образованія объясняется тѣмъ, что мѣстное земство, сочувствующее болѣе среднему образованію и поддержанію учащихся въ высшихъ учебныхъ заведеніяхъ, ассигнуетъ больше на субсидіи гимназіямъ и прогимназіямъ и на стипендіи учащихся въ высшихъ школахъ, нежели на народныя училища; единственное и сравнительно крупное исключеніе представляетъ Хотинскій уѣздъ, земству котораго и принадлежитъ почти вся сумма, показанная въ вышеприведенной таблицѣ подъ рубрикой „расходы земства“.

Въ теченіи отчетнаго года дѣйствовало 57 церковно-приходскихъ училищъ; въ нихъ Законъ Божій преподавали приходскіе священники, за исключеніемъ 9 школъ, въ двухъ изъ которыхъ законоучителями состояли діаконы, въ двухъ окончившія курсъ въ епархіальномъ женскомъ училищѣ, въ двухъ псаломщики, въ двухъ учителя и въ одной уволенная изъ 5 класса женскаго училища. Обязанности учительства въ школахъ несли на себѣ только 11 приходскихъ священниковъ. Затѣмъ: въ 3-хъ школахъ окончившіе курсъ въ семинаріи, въ 4-хъ—окончившіе курсъ въ епархіальномъ женскомъ училищѣ, въ 1—уволенная изъ 5 класса женскаго училища и 1—имѣющій званіе народнаго учителя. Въ остальныхъ 37 школахъ, учительскую должность занимали разныя лица и съ различнымъ образованіемъ, какъ-то: діаконъ 4, псаломщикъ 14, окончившихъ курсъ въ духовномъ училищѣ 4, уѣздномъ 2, въ двухклассномъ народномъ 6 и другихъ лицъ 7.

На содержаніе церковно-приходскихъ школъ въ теченіи 188⁶/₇ учебнаго года поступило: а) изъ средствъ Святѣйшаго Синода 500 р., б) сбора, произведеннаго по распоряженію епархіальнаго начальства въ церквахъ епархіи, и отчисленія нѣкоторой суммы изъ кошелековаго сбора, представленныхъ благочинными, 3.115 р. 78 к., в) изъ доходовъ съ имѣній заграничныхъ монастырей въ Бессарабіи на содержаніе четырехъ школъ по 436 р. въ годъ на каждую, всего 1744 р., г) отъ попечителя церковно-приходскихъ школъ Сорокскаго уѣзда 1.200 р., г) пособія отъ монастырей 1.060 р. 50 к. и е) отъ разныхъ лицъ 9 р., всего 7.629 р. 28 к.

Церковно-приходская школа устраивается въ Бессарабіи на слѣдующихъ основаніяхъ: сельское общество принимаетъ посильное участіе или ассигнованіемъ опредѣленной суммы ежегодно на содержаніе школы, или же пріобрѣтаетъ на свои средства строительные матерьялы для постройки дома, специально приспособленнаго къ нуждамъ учебно-воспитательнаго дѣла; въ помощь сельскому обществу на это дѣло ассигнуется Святѣйшимъ Синодомъ недостающая сумма. На такомъ основаніи, нынѣ въ Бессарабіи устроено 20 церковно-приходскихъ школъ, каждая изъ нихъ помѣщается въ собственномъ просторномъ и удобномъ домѣ, классная мебель пріобрѣтена въ достаточномъ количествѣ, а равно и учебными пособіями школы снабжены въ нужной мѣрѣ. Такимъ образомъ, пришедшая въ помощь народному русскому училищу, церковно-приходская школа становится на прочныхъ основаніяхъ и пріобрѣтаетъ все необходимое для своего процвѣтанія.

Начальное народное образованіе руководится шестью инспекторами народныхъ училищъ; относительно же уѣздныхъ училищныхъ совѣтовъ можно сказать, что все участіе ихъ въ дѣлѣ народнаго образованія въ губерніи ограничивается производствомъ годичныхъ испытаній, но и это дѣло тяготитъ членовъ совѣта, и, при всякомъ удобномъ случаѣ, сваливается на мѣстнаго инспектора народныхъ училищъ, который такимъ образомъ, помимо прямыхъ своихъ обязанностей, часто исполняетъ обязанности членовъ мѣстнаго училищнаго совѣта и вслѣдствіе этого обремененъ работою, этимъ объясняется, почему не всѣ народныя училища осматриваются инспекторомъ въ теченіе учебнаго года. Это явленіе станетъ еще понятнѣе, если принять во вниманіе значительность разстояній. Площадь Бессарабской губерніи величиною въ 40.000 квадратныхъ верстъ раздѣлена на шесть районовъ; слѣдовательно, въ вѣдѣніи каждаго изъ инспекторовъ народныхъ училищъ Бессарабской губерніи находится участокъ въ 6.500 квадратныхъ верстъ круглымъ числомъ. Первый

районъ 154 училища, второй районъ 133 училища, третій районъ 69 училищъ, четвертый районъ 100 училищъ, первый участокъ Измаильскаго уѣзда 76 училищъ, второй участокъ Измаильскаго уѣзда 59 училищъ.

Во всякомъ случаѣ, нельзя не упомянуть о довольно значительномъ числѣ фактовъ, существованіе которыхъ среди учившихся въ народныхъ школахъ Бессарабіи отнимаетъ у преданныхъ дѣлу народнаго образованія право на убѣжденіе въ безусловной полезности ихъ трудовъ: число забывающихъ русскую грамоту молдованъ не можетъ не возбуждать вниманія.

Лучшее средство бороться противъ такихъ прискорбныхъ послѣдствій затраты около 230 т. руб. народныхъ денегъ представляется не только въ устройствѣ библіотекъ и читалень при школахъ, но повторительныхъ курсовъ и бесѣдъ, назначаемыхъ для взрослыхъ; а такъ какъ при устройствѣ послѣднихъ приходится заботиться о привлеченіи взрослыхъ, то необходимо было бы избирать такія именно темы, для собесѣдованія или чтеній, которыя могли бы удовлетворять этому условію. Нельзя не полагать, что въ данномъ случаѣ наибольшую привлекающую силу имѣли бы темы утилитарныя, отличающіяся практичностью своего характера, напр. сельско-хозяйственныя, садоводственныя и т. под., бесѣдуя на которыя можно было-бы достигать и сообщенія населенію ему недостающихъ фактическихъ знаній.

Въ этомъ направленіи, заинтересованное населеніе сохранило бы большую связь со школою и получило-бы большее побужденіе къ чтенію, самый характеръ котораго опредѣлился бы существомъ серьезнаго дѣла.

Народная нравственность.

По прокурорскому надзору находилось подъ стражею:

Къ началу 1887 года	1.364 муж.	76 жен.
Прибыло въ 1887 году.	17.562 „	2.112 „
Выбыло „ „ „	17.524 „	2.092 „
Къ началу 1888 года состоитъ.	1.402 „	96 „

Въ теченіи года, по распоряженію Губернскаго Правленія, сослано въ Сибирь:

	МУЖ.	ЖЕН.
1. Въ каторжныя работы	69	2
въ томъ числѣ: привилегированнаго званія	1 муж.	
2. На поселеніе	42	1
въ томъ числѣ: бѣжавшихъ изъ Сибири	3 „	
3. На житье	2	—
въ томъ числѣ: привилегированнаго званія	2 „	
4. На водвореніе	91	1
въ томъ числѣ: а) бродягъ	32 „	
б) бѣжавшихъ изъ Сибири	6 „	
в) непринятыхъ обществами послѣ суда и наказанія	24 „	
г) административнымъ порядкомъ по мірскимъ приговорамъ об- ществъ	30 „	
5. Добровольно послѣдовало за сосланными по мірскимъ приговорамъ обществъ	9	15
Итого.	213	19

Мировыми судьями въ теченіи года было приговорено:

къ тюремному заключенію	1.317
„ аресту.	6.066
„ денежному взысканію	7.671
„ выговорамъ и внушеніямъ.	110

Всего 15.164

89798

Содержаніе тюремъ въ теченіи года обошлось:

	Оставалось.	Поступило.	Израсходовано.	Осталось по 1 января 1888 г.
По Бессарабскому Попечительному Комитету о тюрьмахъ	2.134 р. 52 к.	41.295 р. 38 к.	36.235 р. 94 к.	7.193 р. 96 к.
<i>По Тюремнымъ Отдѣленіямъ:</i>				
Оргѣвскому	215 „ 22 „	7.078 „ 40 „	6.927 „ 27 „	366 „ 35 „
Сорокскому	291 „ 84 „	5.319 „ 38 „	5.533 „ 62 „	77 „ 60 „
Бѣлецкому	300 „ — „	7.336 „ 80 „	7.306 „ 74 „	329 „ 86 „
Хотинскому	416 „ — „	7.092 „ 34 „	6.635 „ 91 „	872 „ 43 „
Бендерскому	84 „ 4 „	7.149 „ 45 „	6.886 „ 61 „	346 „ 88 „
Аккерманскому	666 „ 77 „	8.324 „ 33 „	7.813 „ 51 „	1.177 „ 59 „
Измаильскому	382 „ 31 „	9.800 „ 43 „	10.146 „ 55 „	36 „ 19 „
Итого	4.490 „ 70 „	93.396 „ 25 „	87.486 „ 13 „	10.400 „ 82 „

Въ Кишиневскомъ исправительномъ арестантскомъ отдѣленіи:

состояло къ началу 1887 г.	180
прибыло „ „ „	91
выбыло „ „ „	91
состоить къ 1 января 1888 г.	180

Содержаніе исправительнаго отдѣленія обошлось въ 21.103 р. 81 к.; въ теченіи года заработано было арестантами 4.500 р. 86 к.

Въ теченіи отчетнаго года присоединившихся къ православію было:

Римско-католиковъ	4 муж. 3 жен.
Лютеранъ	2 „ 2 „
Евреевъ	14 „ 22 „
Раскольниковъ:	
Старообрядцевъ	— „ 1 „
Молоканъ	1 „ — „
Безпоповцевъ	— „ 1 „
Баптистовъ	3 „ 3 „
Всего	24 „ 32 „

Общественное благоустройство.

Въ отчетномъ году приступлено къ устройству мостовыхъ въ г. Кишиневѣ и устроены въ г. Измаилѣ крытый рынокъ. Въ интересахъ лучшаго санитарнаго положенія г. Кишинева необходимо представляется устройство водопровода, точно такъ же, какъ въ интересахъ большого торговаго развитія придунайскихъ городовъ губерніи — устройство портовыхъ сооружений, такъ какъ недостатокъ этого рода препятствуетъ правильной и быстрой грузкѣ судовъ, отчего возростають накладные расходы грузоотправителей и тратится много времени для принятія судами хлѣбныхъ грузовъ, что обусловливаетъ сравнительно большую плату за простой.

Въ вѣдѣніи Строительнаго Отдѣленія Губернскаго Правленія находятся слѣдующія казенныя зданія и на ремонтъ ихъ употреблены слѣдующія суммы:

Домъ въ г. Оргѣвѣ со службами, въ которомъ помѣщается Уѣздное Полицейское	
Управленіе и квартира Уѣзднаго Исправника	2.631 р. 54 к.
Кишиневскій тюремный замокъ, на ремонтъ и другія мелочныя исправленія котораго,	
а также на устройство во дворѣ его колодца израсходовано	1.465 „ 32 „
Хотинскій тюремный замокъ	1.200 „ — „
Сорокскій „ „	200 „ — „
Бѣлецкій „ „	1.200 „ — „
Бендерскій „ „	400 „ — „
Аккерманскій „ „	400 „ — „
Измаильскій „ „	98 „ 24 „

П о д а т и и п о в и н н о с т и .

Въ отчетномъ году должно было поступить за произшедшими причисленіями и исключеніями:

Окладныхъ сборовъ:

недоимки - - - -	182.737 р. 56 к.
оклада - - - -	425.393 „ 36 „
Всего - - - -	608.130 р. 92 к.

Взыскано:

недоимки - - - -	163.071 „ 75 „
оклада - - - -	349.944 „ 7 „
Всего - - - -	513.015 р. 82 к.
Осталось недоимки -	95.114 „ 10 „

Выкупныхъ платежей:

недоимки - - - -	388.343 р. 89 к.
оклада - - - -	1.340.318 „ 60 „
Всего - - - -	1.728.662 р. 49 к.

Взыскано:

недоимки - - - -	349.644 „ 43 „
оклада - - - -	1.195.420 „ 24 „
Всего - - - -	1.545.064 р. 67 к.
Остается недоимки -	183.597 „ 92 „

Налога съ недвижимыхъ имуществъ:

недоимки - - - -	128.922 р. 38 к.
оклада - - - -	90.051 „ 20 „
Всего - - - -	218.973 р. 58 к.

Взыскано:

недоимки - - - -	57.004 „ 31 „
оклада - - - -	48.133 „ 56 „
Всего - - - -	105.137 р. 87 к.
Осталось недоимки -	113.830 „ 76 „

Разныхъ другихъ взысканій по ведомству всѣхъ министерствъ:

недоимки - - - -	588.262 р. 4 к.
оклада - - - -	6.947.516 „ 69 „
Всего - - - -	7.535.778 „ 73 „

Взыскано:

недоимки - - - -	110.515 „ 15 „
оклада - - - -	6.715.998 „ 73 „
Всего - - - -	6.826.513 р. 88 к.
Осталось недоимки -	709.264 „ 85 „

Всѣхъ вообще недоимокъ окладныхъ и неокладныхъ сборовъ осталось 1.101.807 руб. 85 коп.

Оставалось къ 1-му января 1887 года - - - - - 1.255.956 „ 13 „

Осталось менѣе предшествовавшаго года недоимки - - - - - 154.148 руб. 28 коп.

Средняя недоимка:

пятилѣтія 1878—1882 гг. - - - - -	856.367 руб. 90 коп.
„ 1883—1887 „ - - - - -	1.062.710 „ 65 „

Въ послѣднее пятилѣтіе болѣе на - - - - - 206.342 руб. 75 коп.

Размѣры и поступленіе губернскаго земскаго сбора приводятся въ нижеслѣдующей таблицѣ:

	Ожидалось къ поступленію.						Въ счетъ того посту- пило.		Осталось въ недоимкѣ.		
	Недоимокъ.		Оклада.		Всего.		Руб.	К.	Руб.	К.	
	Руб.	К.	Руб.	К.	Руб.	К.					
<i>По Уѣздамъ:</i>											
Кишиневскому	за 1886 г.	69.374	12	36.352	37	105.726	49	39.868	41 ³ / ₄	65.858	7 ¹ / ₄
	„ 1887 „	65.858	7 ¹ / ₄	38.592	31	104.450	38 ¹ / ₄	43.621	80	60.828	58 ¹ / ₄
Бендерскому	„ 1886 „	30.824	95 ¹ / ₂	20.448	74	51.273	69 ¹ / ₂	17.619	23 ¹ / ₄	33.654	46 ¹ / ₄
	„ 1887 „	33.654	46 ¹ / ₄	23.282	44	56.936	90 ¹ / ₄	37.143	54 ³ / ₄	19.793	35 ¹ / ₂
Аккерманскому	„ 1886 „	13.404	3 ¹ / ₂	23.637	61	37.041	64 ¹ / ₂	21.395	14 ¹ / ₂	15.646	50
	„ 1887 „	15.646	50	25.252	50	40.899	—	31.088	22	9.810	78
Оргѣевскому	„ 1886 „	16.880	71	15.891	81	32.772	52	17.328	56	15.443	96
	„ 1887 „	15.443	96	18.319	70	33.763	66	14.164	65	19.599	1
Бѣлецкому	„ 1886 „	32.904	60	21.109	11	54.013	71	22.197	89	31.815	82
	„ 1887 „	31.815	82	24.309	51	56.125	33	18.169	48	37.955	85
Сорокскому	„ 1886 „	27.310	16	22.378	7	49.688	23	23.120	64	26.567	59
	„ 1887 „	26.567	59	25.616	65	52.184	24	22.066	66	30.117	58
Хотинскому	„ 1886 „	21.849	14	20.956	62	42.805	76	20.630	98	22.174	78
	„ 1887 „	22.174	78	24.193	82	46.368	60	21.943	46	24.425	14
Итого	за 1886 г.	212.547	72	160.774	33	373.322	5	162.160	86 ¹ / ₂	211.161	18 ¹ / ₂
	„ 1887 „	211.161	18 ¹ / ₂	179.566	93	390.728	11 ¹ / ₂	188.197	81 ³ / ₄	202.530	29 ³ / ₄

Главнѣйшими статьями расхода Губернскаго Земства были слѣдующія:

а) Общественное призрѣніе:

1) Губернская Земская Больница	74.770 р.	49 ³ / ₄ к.	
2) Богадѣльная на 23 человекъ	1.551 „	82 ³ / ₄ „	
3) Оспопрививательнаго заведенія	1.295 „	40 „	
4) Родильный пріютъ	4.563 „	69 ¹ / ₂ „	
5) Школы повитухъ и фельдшерницъ	5.908 „	68 ³ / ₄ „	
6) Сиротскій домъ	6.450 „	29 ¹ / ₂ „	
7) Содержаніе одной пансіонерки въ Одесскомъ училищѣ глухонѣмыхъ	300 „	— „	
8) Содержаній подкидышей и сиротъ (число не опредѣлено)	4.855 „	82 „	
9) Пособіе 5 бѣднымъ вдовамъ	116 „	— „	99.812 р. 15 ¹ / ₄ к.

б) Народное образованіе:

1) На содерж. 2-хъ параллельныхъ классовъ 1-й гимназіи	4.305 „	— „	
2) На содержаніе Реального Училища	8.910 „	— „	
3) На содержаніе въ уѣздахъ 7 ремеслен. классовъ	7.558 „	73 „	
4) Пособіе Губернскому Училищному Совѣту	300 „	— „	
5) На содержаніе Земской Женской Гимназіи	27.889 „	36 „	
6) На уплату за право ученія бѣдныхъ учениковъ въ гимназіяхъ и реальномъ училищѣ	1.100 „	— „	
7) На стипендіи для студентовъ высшихъ учебн. заведеній	5.000 „	— „	55.063 „ 9 „

в) Разныя пособія:

1) Пособіе Кишиневскому Обществу пособія нуждающимся въ образованіи	500 „	— „	
2) Пособіе для выпускаемыхъ изъ Сиротскаго дома воспитанниковъ	369 „	7 „	
3) Пособіе Дѣтской Больницѣ	2.000 „	— „	
4) Расходы по сѣзду земскихъ врачей и ветеринаровъ	764 „	23 „	3.633 „ 30 „

Что касается средствъ городовъ, то они выражаются въ нижеслѣдующихъ цифрахъ:

Поступило доходовъ - - - -	918.992 р. 25½ к.	болѣе	1886 года	на	73.742 р. 7½ к.
Произведено расходовъ - - -	867.718 „ 75	„ „	„ „	„	50.600 „ 72 „
Состоитъ въ недоимкѣ - - -	446.859 „ 11	„ менѣе	„ „	„	213.236 „ 67 „
„ въ ссудахъ - - - -	4.548 „ 15	„ „	„ „	„	460 „ 49 „
„ въ наличности - - -	49.363 „ 61	„ болѣе	„ „	„	19.094 „ 14 „
„ въ кредитн. учрежден. 108.310 „ 12	„ „	„ „	„ „	„	11.938 „ 37 „

Въ отчетномъ году поступило акцизныхъ доходовъ:

	Въ 1886 г.		Въ 1887 г.		Противъ 1886 года:			
					Болѣе.		Менѣе.	
	Рубли.	Коп.	Рубли.	Коп.	Рубли.	Коп.	Рубли.	Коп.
<i>Путейный доходъ:</i>								
По винокуреннымъ заводамъ - -	1.589.018	80¾	1.847.065	6¼	258.046	25½	—	—
„ оптовымъ складамъ - - - -	887.525	3¾	1.605.505	95¾	717.980	92	—	—
„ виноградо-водочнымъ заводамъ	213.384	13¼	82.238	41½	—	—	131.145	71¾
„ складамъ винограднаго спирта	8.976	87	10.517	29	1.540	42	—	—
„ пивовареннымъ заводамъ - -	11.634	20	16.648	80	5.014	60	—	—
Патентнаго сбора - - - - -	276.749	30	311.161	12	34.411	82	—	—
Штрафнаго - - - - -	6.056	27	6.591	38	535	11	—	—
Случайнаго - - - - -	397	7	498	94	101	87	—	—
Итого- - - - -	2.993.741	68¾	3.880.226	96½	886.485	27¾	—	—
<i>Табачный доходъ:</i>								
По выбору бандеролей - - - -	130.010	86	124.319	39	—	—	5.691	47
„ „ табачныхъ патентовъ -	36.769	—	39.686	—	2.917	—	—	—
Взысканій - - - - -	922	26	1.013	4	90	78	—	—
15% сборъ на квартирн. повинность	4.872	16	5.310	6	437	90	—	—
Итого- - - - -	172.574	28	170.328	49	—	—	2.245	79
<i>Сахарный доходъ:</i>								
Акциза съ сахара - - - - -	34.793	38	68,233	78	33.440	40	—	—
Прочихъ поступленій - - - -	934	14	15.609	77	14.675	63	—	—
Итого- - - - -	35.727	52	83.843	55	48.116	3	—	—
Всего - - - - -	3.202.043	48¾	4.134.399	½	932.355	51¾	—	—

Изъ означеннаго здѣсь превышенія акцизныхъ доходовъ по Бессарабской губерніи за 1877 годъ, наибольшій переборъ въ пользу казны полученъ отъ акциза съ вина и спирта. Переборъ этотъ, выразившійся въ 886.485 рублей 27¾ коп., или въ 29,6% всего поступления дохода, вызванъ главнымъ образомъ, во первыхъ, переходомъ заводовъ къ уменьшенной емкости квасильныхъ чановъ, отчего увеличилось количество употребляемыхъ припасовъ въ ежедневные заторы, а вмѣстѣ съ тѣмъ увеличилось и нормальное количество градусовъ, подлежащее оплатѣ акцизомъ, и во вторыхъ, измѣненіемъ размѣра въ пользу заводовъ безакцизнаго перекура, отчисляемаго съ перваго милліона градусовъ въ размѣрѣ 7%, а съ послѣдующаго количества градусовъ въ размѣрѣ 5%, вмѣсто 7%, отчислявшихся до періода 1886/7 года. Независимо отъ этихъ причинъ, увеличеніе акцизнаго дохода, при плохомъ экономическомъ положеніи губерніи, вызвано особенною дѣятельностью мѣстнаго акцизнаго надзора, направляемой къ предупрежденію тайной выдѣлки спирта и сокращенію водворенія контрабанднаго заграничнаго спирта.

П о ж а р ы.

Въ отчетномъ году хотя пожаровъ было и больше предшествующаго года на 18, но пожарныхъ убытковъ было менѣе, именно на 1.700 руб. Число случаевъ констатированнаго поджога было больше, именно 102 противъ 68, бывшихъ въ 1886 году.

Положеніе дѣла взаимнаго земскаго страхованія видно изъ слѣдующаго:

На 1-е января 1887 г. числилось:

а) процентными бумагами по нарицательной цѣнѣ 185.000 руб., а по купонной	167.910 р. 14 к.	
б) деньгами въ кассѣ губернской управы	255.035 „ 27 ³ / ₄ „	
в) деньгами въ кассѣ уѣздныхъ управъ	21.639 „ 99 ³ / ₄ „	
г) въ недоимкахъ	51.340 „ 15 „	495.925 р. 56 ¹ / ₂ к.

Къ тому въ 1887 году:

а) зачислено премій по окладнымъ спискамъ на 1887 г.	33.201 р. 62 к.	
б) поступило премій по добровольному страхованію .	1.333 „ 9 „	
в) зачислено % на наличныя суммы бывшія въ обращеніи и по купонамъ % бумагъ	21.705 „ 15 ¹ / ₄ „	56.239 р. 86 ¹ / ₄ к.
Итого	— —	552.165 р. 42 ³ / ₄ к.

Изъ нихъ:

а) отчислены назначенныя по смѣтѣ на расходы по дѣламъ страхованія въ губернской и уѣздныхъ управахъ .	8.100 р.	
б) уплачено губернскому казначейству за счета и храненіе суммъ сего сбора	15 „ 47 к.	
в) выдано вознагражденій погорѣльцамъ	12.765 „ 80 „	20.881 р. 27 к.

Остатокъ на 1-е января 1888 года:

а) процентными бумагами по нарицательной цѣнѣ 185.000 руб., а по купонной	167.910 р. 14 к.	
б) деньгами	300.556 „ 60 „	
в) въ уѣздныхъ управахъ: Наличн. Недоимк.		
Кишиневской	1.557 р. 79 к.—23.599 р. 68 к.	
Бендерской	370 „ 77 „ — 300 „ 81 „	
Аккерманской	226 „ 98 ¹ / ₂ — 9.499 „ 72 „	
Оргѣвской	7.333 „ 38 „ — 7.391 „ 87 „	
Бѣлецкой	1.731 „ 25 „ — 2.678 „ 76 „	
Сорокской	2.729 „ 18 „ — 3.926 „ 45 „	
Хотинской	467 „ 61 „ — 1.003 „ 16 ³ / ₄	
Итого. 14.416 р. 96 ¹ / ₂ —48.400 р. 45 ¹ / ₄	62.817 р. 42 ¹ / ₄ к.	531.284 р. 15 ³ / ₄ к.

Страховыя отъ огня операціи за отчетный годъ представляются въ слѣдующемъ видѣ:

По обязательному страхованію въ уѣздахъ:

	Число страхованій.	Стоимость ихъ.	Сумма страхов. платеж.
Кишиневскомъ	40.330	795.431 руб.	4.922 р. 92 к.
Бендерскомъ	17.549	527.631 „	2.788 „ 18 „
Аккерманскомъ	20.509	706.877 „	4.090 „ 75 „
Оргѣвскомъ	50.568	970.245 „	5.585 „ 55 „
Бѣлецкомъ	35.358	758.715 „	4.613 „ 62 „
Сорокскомъ	40.940	841.153 „	5.053 „ 18 „
Хотинскомъ	51.532	1.023.595 „	6.147 „ 42 „
Итого	256.786	5.623.647 „	33.201 „ 62 „

По добровольному страхованію въ уѣздахъ:

	Число страхованій.	Стоимость ихъ.	Сумма страхов. платеж.
Бендерскомъ	3	4.400 руб.	44 р. — к.
Аккерманскомъ	1	2.430 „	12 „ 5 „

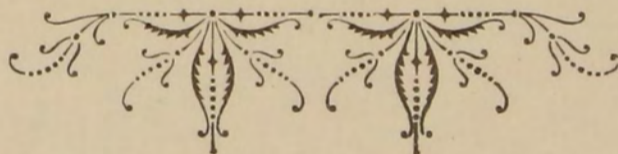
	Число страхованій.	Стоимость ихъ.	Сумма стра- хов. платеж.
Оргѣвскомъ	78	39.824 р.	356 р. 50 ³ / ₄ к.
Бѣлецкомъ	28	20.373 „	191 „ 31 „
Сорокскомъ	52	59.164 „	531 „ 69 „
Итого	162	126.191 „	1.145 „ 55 ³ / ₄ „

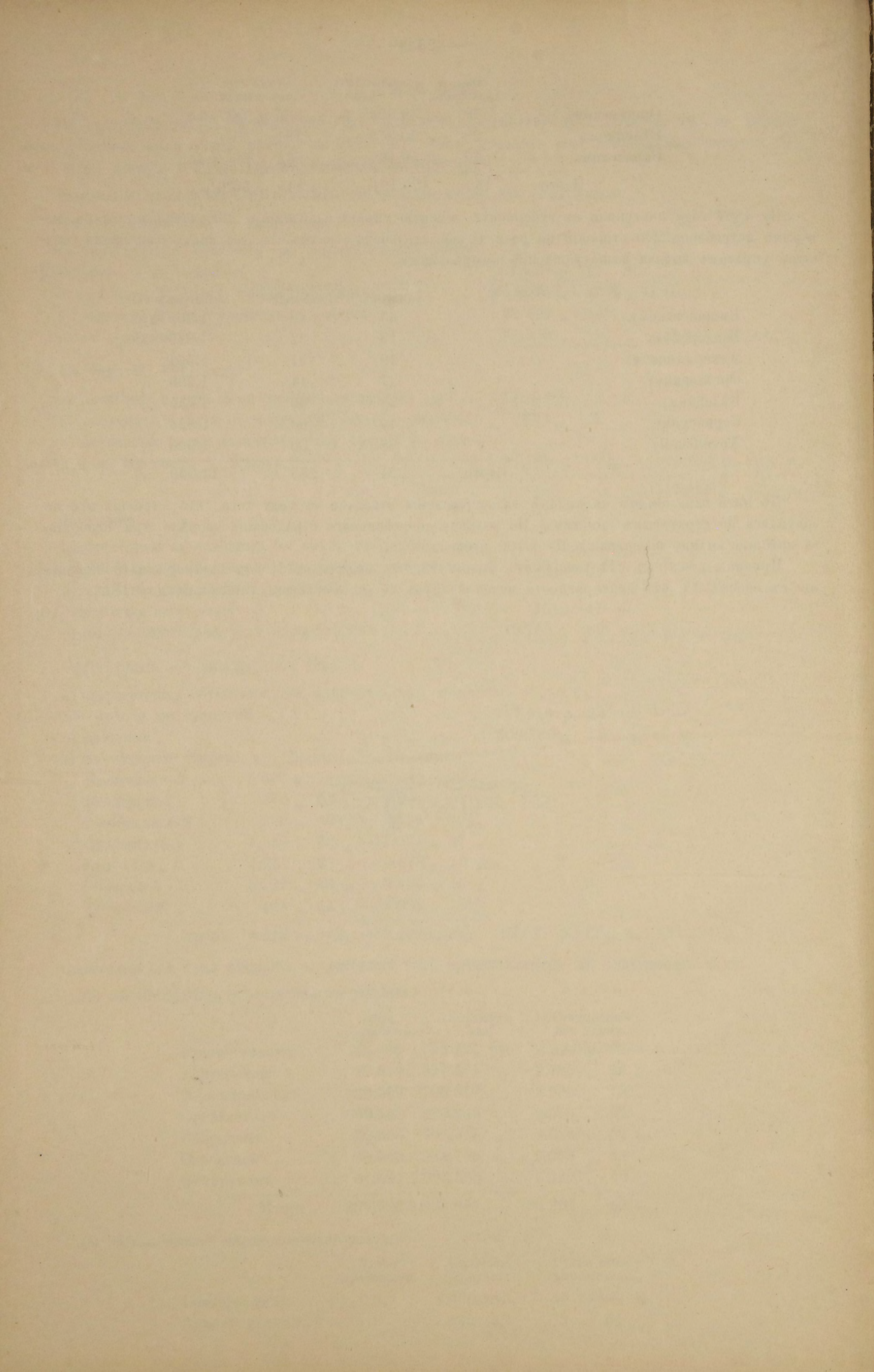
Въ 1887 году поступило въ губернскую земскую управу заявленій о 229 случаяхъ пожара, которыми истреблено 290 строеній по разряду обязательнаго страхованія, изъ коихъ разрѣшена уѣзднымъ управамъ выдача вознагражденій погорѣльцамъ.

П О У Ѣ З Д А М Ъ:	Число пожаровъ.	Число сгорѣвш. строеній.	Сумма вознагражденій.
Кишиневскому	33	48	1.865 руб.
Бендерскому	19	22	939 „
Аккерманскому	18	21	1.501 „
Оргѣвскому	37	44	1.296 „
Бѣлецкому	39	50	1.735 „
Сорокскому	40	50	1.824 „
Хотинскому	38	50	1.939 „
Итого	224	285	11.099 „

По пяти заявленіямъ въ выдачѣ вознагражденія отказано въ виду того, что строенія эти не значились по страховымъ спискамъ. По разряду добровольнаго страхованія сгорѣло три строенія, за которыя выдано вознагражденія 1.100 рублей.

Причины пожаровъ слѣдующія: отъ молніи 12, отъ поджоговъ 1, отъ неосторожнаго обращенія съ огнемъ 13, отъ неисправности печей и трубъ 17 и отъ неизвѣстныхъ причинъ 181.





ROBERT N.

1874

No.	Name	Age	Sex	Profession	Marital Status	Religion	Education	Place of Birth	Year of Arrival
1	John Smith	25	M	Farmer	Married	Methodist	High School	Ohio	1850
2	Mary Jones	22	F	Homemaker	Married	Catholic	Common	Virginia	1850
3	James Brown	30	M	Merchant	Married	Baptist	College	North Carolina	1845
4	Elizabeth White	28	F	Teacher	Married	Presbyterian	Normal School	Massachusetts	1848
5	William Green	35	M	Blacksmith	Married	Methodist	Common	Georgia	1840
6	Anna Lee	20	F	Homemaker	Single	Methodist	Common	Alabama	1855
7	Robert Taylor	40	M	Physician	Married	Episcopal	Medical School	Delaware	1835
8	Sarah Miller	25	F	Homemaker	Married	Methodist	Common	Mississippi	1850
9	Thomas Wilson	38	M	Farmer	Married	Baptist	Common	South Carolina	1842
10	Elizabeth Clark	27	F	Homemaker	Married	Methodist	Common	Florida	1848
11	John Adams	32	M	Merchant	Married	Methodist	Common	California	1845
12	Mary Baker	24	F	Homemaker	Married	Methodist	Common	Illinois	1850
13	James King	30	M	Farmer	Married	Baptist	Common	Alabama	1845
14	Elizabeth Hill	26	F	Homemaker	Married	Methodist	Common	Georgia	1848
15	William Scott	35	M	Blacksmith	Married	Methodist	Common	Virginia	1840
16	Anna Young	20	F	Homemaker	Single	Methodist	Common	North Carolina	1855
17	Robert Evans	40	M	Physician	Married	Episcopal	Medical School	Delaware	1835
18	Sarah Green	25	F	Homemaker	Married	Methodist	Common	Mississippi	1850
19	Thomas White	38	M	Farmer	Married	Baptist	Common	South Carolina	1842
20	Elizabeth Black	27	F	Homemaker	Married	Methodist	Common	Florida	1848
21	John Gray	32	M	Merchant	Married	Methodist	Common	California	1845
22	Mary Hall	24	F	Homemaker	Married	Methodist	Common	Illinois	1850
23	James King	30	M	Farmer	Married	Baptist	Common	Alabama	1845
24	Elizabeth Hill	26	F	Homemaker	Married	Methodist	Common	Georgia	1848
25	William Scott	35	M	Blacksmith	Married	Methodist	Common	Virginia	1840
26	Anna Young	20	F	Homemaker	Single	Methodist	Common	North Carolina	1855
27	Robert Evans	40	M	Physician	Married	Episcopal	Medical School	Delaware	1835
28	Sarah Green	25	F	Homemaker	Married	Methodist	Common	Mississippi	1850
29	Thomas White	38	M	Farmer	Married	Baptist	Common	South Carolina	1842
30	Elizabeth Black	27	F	Homemaker	Married	Methodist	Common	Florida	1848
31	John Gray	32	M	Merchant	Married	Methodist	Common	California	1845
32	Mary Hall	24	F	Homemaker	Married	Methodist	Common	Illinois	1850
33	James King	30	M	Farmer	Married	Baptist	Common	Alabama	1845
34	Elizabeth Hill	26	F	Homemaker	Married	Methodist	Common	Georgia	1848
35	William Scott	35	M	Blacksmith	Married	Methodist	Common	Virginia	1840
36	Anna Young	20	F	Homemaker	Single	Methodist	Common	North Carolina	1855
37	Robert Evans	40	M	Physician	Married	Episcopal	Medical School	Delaware	1835
38	Sarah Green	25	F	Homemaker	Married	Methodist	Common	Mississippi	1850
39	Thomas White	38	M	Farmer	Married	Baptist	Common	South Carolina	1842
40	Elizabeth Black	27	F	Homemaker	Married	Methodist	Common	Florida	1848
41	John Gray	32	M	Merchant	Married	Methodist	Common	California	1845
42	Mary Hall	24	F	Homemaker	Married	Methodist	Common	Illinois	1850
43	James King	30	M	Farmer	Married	Baptist	Common	Alabama	1845
44	Elizabeth Hill	26	F	Homemaker	Married	Methodist	Common	Georgia	1848
45	William Scott	35	M	Blacksmith	Married	Methodist	Common	Virginia	1840
46	Anna Young	20	F	Homemaker	Single	Methodist	Common	North Carolina	1855
47	Robert Evans	40	M	Physician	Married	Episcopal	Medical School	Delaware	1835
48	Sarah Green	25	F	Homemaker	Married	Methodist	Common	Mississippi	1850
49	Thomas White	38	M	Farmer	Married	Baptist	Common	South Carolina	1842
50	Elizabeth Black	27	F	Homemaker	Married	Methodist	Common	Florida	1848

ПОСѢВЪ И УРОЖАЙ ХЛѢБА.

ГОРОДА И УѢЗДЫ.	ПОСѢЯНО ЧЕТВЕРТЕЙ 8-ми ЧЕТВЕРИКОВОЙ МѢРЫ.							СНЯТО ЧЕТВЕРТЕЙ 8-ми ЧЕТВЕРИКОВОЙ МѢРЫ.								
	Озимой пшеницы.	Ржи.	Яровой пшеницы.	Овса.	Ячменя.	Гречи.	Кукурузы, проса, го- роха и фа- соли.	Карто- феля.	Озимой пшеницы.	Ржи.	Яровой пшеницы.	Овса.	Ячменя.	Гречи.	Кукурузы, проса, го- роха и фа- соли.	Карто- феля.
Кишиневъ	—	6	—	—	4	—	283	148	—	25	—	—	20	—	1.122	1.164
Оргѣевъ	40	25	—	—	10	—	60	4	115	82	—	—	45	—	545	16
Бѣльцы	3.230	75	125	200	51	—	67	12	10.975	412	600	880	257	—	713	62
Сороки	297	52	58	154	84	—	73	27	743	75	134	1.010	129	—	3.894	162
Хотинъ	—	116	—	190	150	—	100	125	—	676	—	1.850	750	115	1.490	700
Бендеры	142	43	209	35	92	—	215	116	411	115	566	205	361	—	3.150	454
Аккерманъ	355	646	90	479	1.813	—	171	490	965	1.888	285	2.011	6.944	15	743	1.930
Измаиль	—	3.300	1.475	413	2.890	—	567	363	—	9.910	2.971	2.075	16.400	—	10.778	1.801
Киля	—	575	225	—	650	—	250	40	—	2.700	750	—	2.700	—	950	400
Болградъ	—	100	680	—	350	—	205	10	—	300	2.040	—	1.400	—	10.200	30
Рени	—	42	620	250	620	—	220	360	—	142	1.550	900	3.100	—	1.700	5.500
Кагуль	—	220	300	150	225	—	55	5	—	700	200	380	800	—	300	100
Тузлы	565	614	1.020	340	3.115	—	45	118	1.695	1.228	2.040	1.020	15.575	—	—	—
Итого	4.629	5.814	4.802	2.211	10.054	—	2.311	1.816	14.904	18.283	11.136	10.331	47.731	130	35.585	13.329
Кишиневскій	6.287	5.500	13.464	3.822	12.220	—	19.097	3.845	22.876	21.777	47.453	15.199	47.549	82	118.950	18.084
Оргѣевскій	16.811	6.137	7.842	3.932	6.740	—	11.348	2.534	62.776	21.883	17.616	13.267	19.422	80	109.929	7.564
Бѣлецкій	68.969	4.856	1.200	7.720	13.972	45	18.920	1.761	968.747	9.770	2.300	60.158	86.409	3.394	109.839	1.919
Сорокскій	92.145	15.650	10.720	26.587	20.662	2.25	9.750	3.250	614.300	95.160	55.720	212.700	132.240	11.165	122.880	28.720
Хотинскій	30.382	17.534	1.723	22.012	27.610	1.15	13.249	8.680	158.883	91.974	6.402	161.519	163.955	3.372	209.328	61.751
Бендерскій	6.842	5.629	41.962	2.290	28.682	2	12.755	3.016	38.412	21.263	201.472	12.794	132.031	506	136.794	5.875
Аккерманскій	10.756	12.427	72.134	7.363	61.616	1.35	7.742	13.378	61.850	71.458	441.824	45.098	377.398	8.502	47.423	44.215
Измаильскій	2.968	24.435	53.549	5.419	53.075	—	17.724	1.324	9.157	87.621	177.819	29.044	242.026	5	242.036	3.550
Итого	235.160	92.168	202.594	79.145	224.577	5.05	110.585	37.788	1.937.001	420.906	950.606	550.079	1.201.010	27.106	1.097.179	171.678
Всего	239.789	97.982	207.396	81.356	234.631	5.05	112.896	39.604	1.951.905	439.189	961.742	560.410	1.248.741	27.241	1.132.764	185.007
Въ 1886 году	221.342	97.502	216.325, ⁵	67.057, ²⁵	238.319, ⁹⁸	2.65	121.726	41.895, ²¹	952.568	297.742, ⁷	352.075	343.771	868.044, ⁵	13.143, ⁵	2.381.048	258.879

ГОРОДА и УѢЗДЫ.	Плуговъ и ралъ.		Боронъ.		Сѣялокъ.	Катковъ.	Машины.		Конныхъ грабель.	Сѣноворошилокъ.	Молотилокъ.				Вѣялокъ.	Соломорѣзокъ.	Корнерѣзокъ.	Зернодробилокъ.	Рабочихъ телегъ и возовъ.
	Простыхъ.	Улучшенныхъ.	Простыхъ.	Улучшенныхъ.			Жатвенныхъ.	Косильныхъ.			Паровыхъ.		Конныхъ.						
											Число.	Во сколько силъ.	Число.	Во сколько силъ.					
Кишиневъ . . .	138	50	193	10	—	—	—	—	—	112	—	—	—	—	5	7	—	—	1.544
Оргѣевъ	42	10	85	—	—	—	—	—	—	—	—	—	—	—	—	—	—	—	—
Бѣльцы	—	107	—	110	10	11	8	1	1	—	5	10	—	—	6	1	1	—	14
Сороки	67	29	68	24	3	—	—	—	—	—	—	—	—	—	—	1	—	—	214
Хотинъ	125	29	135	—	—	—	—	—	—	—	—	—	—	—	—	6	—	—	140
Бендеры	211	37	416	41	—	—	—	—	—	—	—	—	—	—	—	—	—	—	518
Аккерманъ . . .	663	200	160	270	4	60	24	—	4	—	2	8	1	2	13	12	—	5	2.675
Измаиль	83	577	541	39	—	—	—	—	—	—	—	—	—	—	—	2	1	—	1.264
Киля	350	—	400	—	—	—	—	—	—	—	—	—	—	—	—	—	—	—	750
Болградъ	110	50	160	—	—	—	—	4	4	—	—	—	—	—	12	1	—	18	500
Рени	205	27	109	—	—	—	—	—	—	—	1	10	—	—	29	—	—	—	360
Кагуль	270	55	315	20	17	50	—	2	3	5	5	10	—	—	18	—	—	—	400
Тузлы	400	18	560	—	—	20	20	—	8	—	3	15	—	—	8	15	—	—	545
Итого	2.664	1.189	3.142	514	34	141	52	7	20	117	16	8—15	1	2	91	45	2	23	8.924
Кишиневскій . . .	7.802	2.167	5.718	2.788	5	13	11	3	8	—	22	6	4	3	46	9	—	4	17.547
Оргѣевскій	6.464	2.673	5.932	2.683	19	41	10	6	4	1	35	9	5	3	52	29	—	6	14.896
Бѣлецкій	3.928	2.130	6.347	1.755	23	8	15	11	9	2	92	8	1	6	117	70	—	6	17.283
Сорокскій	8.650	3.120	9.530	2.975	120	40	31	15	18	—	133	10	15	5	195	108	6	14	20.380
Хотинскій	12.923	1.808	13.165	1.705	88	73	6	6	5	13	78	9	10	3	158	164	1	7	23.867
Бендерскій	7.211	7.096	11.991	3.681	13	3.133	3	8	7	2	10	12	2	4	26	8	—	4	22.640
Аккерманскій . . .	4.896	18.756	6.399	23.613	3	8.783	646	120	48	—	1	14	3	6	1.169	104	4	1.288	36.552
Измаильскій	7.073	6.237	9.204	2.443	17	791	27	43	15	7	23	3	—	—	137	27	—	16	21.614
Итого	58.947	43.987	68.286	41.643	288	12.882	749	212	114	25	394	3—14	40	3—6	1.900	519	11	1.345	174.779
Всего	61.611	45.176	71.428	42.157	322	13.023	801	219	134	142	410	3—15	41	2—6	1.991	564	13	1.368	183.703
Въ 1886 году . . .	67.169	40.692	74.833	39.189	473	12.431	843	174	168	165	400	5—12	43	2—8	1.758	407	99	1.836	166.426

ГОРОДА и УЪЗДЫ.	Огородовъ и баштановъ.			Фруктовыхъ садовъ.			Въ нихъ поса- жено.			Фруктосушитель.	Винодѣльныхъ заведеній.	Высушено раз- ныхъ фруктовъ. ПУДОВЪ.	Выдѣлано вино- граднаго вина. ВЕДЕРЪ.	Цѣна за вед- ро свѣжаго виноградн. вина.							
	Число.	Простран- ство занима- емой земли.		Число.	Простран- ство занима- емой земли.		ПЛОДОВЫХЪ:							Высшая.	Низшая.						
		ДЕСЯТ.	КВ.САЖ.		ДЕСЯТ.	КВ.САЖ.	Деревь- евъ.	Кустар- никовъ.	Виноградн. кустовъ.							Т	Ы	С	Я	Ч	Ъ.
Кишиневъ.....	110	397	1.620	1.386	1.939	663	61,0	10,5	854,1	10	648	3.000	257.200	125	50						
Оргѣевъ.....	14	21	240	21	26	60	6,1	—	3,3	—	3	—	1.360	70	25						
Бѣльцы.....	4	11	—	3	1	1.200	—	—	10,8	—	3	—	1.600	100	80						
Сороки.....	3	4	—	233	162	500	120,0	4,0	127,1	8	—	1.300	6.050	170	120						
Хотинъ.....	—	—	—	1.505	370	—	—	—	—	—	—	—	—	—	—						
Бендеры.....	90	190	200	562	2.061	300	50,0	29,1	34,0	9	140	1.340	32.013	210	80						
Аккерманъ.....	—	—	—	2.133	4.631	—	—	—	4.825,0	—	—	—	1.364.650	200	60						
Измаилъ.....	489	756	—	405	687	—	15,0	—	392,0	—	—	—	55.872	140	75						
Килія.....	500	600	—	200	190	—	2,2	—	170,0	—	—	—	40.000	110	75						
Болградъ.....	550	360	—	1.317	1.067	—	8,0	—	350,0	—	—	—	80.000	100	75						
Рени.....	50	95	—	52	1.140	—	1,2	0,1	600,0	—	—	—	35.000	80	45						
Кагуль.....	20	31	—	480	770	—	5,1	0,3	230,0	—	—	—	70.000	130	50						
Туазы.....	265	340	—	—	—	—	—	—	—	—	—	—	—	—	—						
Итого.....	2.095	2.805	2.060	8.297	13.045	323	268,5	44,3	7.595,1	27	794	5.640	1.935.195	210	25						
Кишиневскій.....	415	687	4.465	14.633	15.058	1.686	447,5	21,4	4.248,8	426	1.176	71.715	1.539.320	75	40						
Оргѣевскій.....	1.366	845	7.368	11.320	8.359	620	631,5	28,0	1.930,3	631	2.686	82.271	645.834	100	50						
Бѣледскій.....	651	616	1.300	3.490	3.931	1.200	300,5	30,0	620,7	83	51	3.246	75.562	130	60						
Сорокскій.....	1.520	1.100	—	3.700	2.500	—	600,0	50,0	275,0	370	75	8.100	30.500	150	75						
Хотинскій.....	20.845	7.106	1.462	10.243	4.090	1.918	1.835,0	72,0	80,0	2.253	16	55.240	6.603	150	35						
Бендерскій.....	4.582	2.532	220	12.335	8.977	175	563,1	7,2	5.608,3	26	69	9.655	506.120	300	25						
Аккерманскій.....	13.640	6.198	830	18.563	12.832	2.394	295,7	78,2	17.065,5	5	27	1.483	1.141.435	240	30						
Измаилъскій.....	9.184	4.218	—	11.112	7.703	—	130,4	4,5	4.893,0	—	—	7.234	327.341	140	40						
Итого.....	52.203	23.308	1.245	85.396	63.453	793	4.803,7	292,2	33.721,1	3.794	4.100	238.144	4.326.715	300	25						
Всего.....	54.298	26.114	905	93.693	76.478	1.116	5.072,2	346,8	41.316,5	3.821	4.894	243.784	6.261.910	300	25						
Въ 1886 году.....	55.623	27.198	1.858	96.941	82.481	891	5.167,8	514,7	35.579,1	4.549	3.877	294.878	3.521.681	232	22						

ТАБАЧНАЯ ПРОМЫШЛЕННОСТЬ.


№ 4.
Табл. I.

Г О Р О Д А и У Ъ З Д Ы.	ТАБАЧНЫЯ ПЛАНТАЦІИ.									Табачные склады.				ТАБАЧНЫЯ ФАБРИКИ.													
	Число табачных плантаций	Пространство земли под табачн. плант.		Посѣлено сѣмянъ табаку.		На одну кв. саж. разсаживается число кустовъ.		Ожидаемый сборъ табаку.		Дѣйствительный по собрано табаку.		Цѣна за пудъ табаку въ рубляхъ на плантацияхъ.		Число табачныхъ складовъ.	Въ нихъ со-держалось табаку.		Число табачныхъ фабрикъ.	ВЪ ТЕЧЕНІИ 1887 ГОДА ВЫДѢЛАНО НА ТАБАЧНЫХЪ ФАБРИКАХЪ ИЗДѢЛІЙ.									
		Десят.	Кв. саж.	Фунт.	Выш.	Ниш.	Пуд.	Фун.	Пуд.	Фун.	Отъ --	До	Пуд.		Фун.	ТАБАКУ КУРИТЕЛЬНАГО.			ПАПИРОСЪ.		МАХОРКИ.						
																1-го сорта.		2-го сорта.	3-го сорта.	1-го сорта.	2-го сорта.	Курительной, шохательной и прессованной.					
														Пуд.	Фун.	Пуд.	Фун.	Пуд.	Фун.	Число.	Число.	Пудовъ.	Фун.				
Кишиневъ.....	15	5	581	—	—	—	199	—	370	18	1,80	4,60	19	69.835	20	7	399	9½	3.753	21	1.939	37	2.976.500	1.771.800	3.859	35½	
Бендеры.....	—	—	—	—	—	—	—	—	—	—	—	—	—	—	—	1	15	1¼	353	29	50	3	224.000	683 000	—	—	
Оргѣвѣвъ.....	2	—	2.200	—	—	—	22	—	18	—	1	5	—	—	—	—	—	—	—	—	—	—	—	—	—	—	
Сороки.....	3	5	1.200	—	—	—	72	—	18	—	1,25	9	21	39.183	16¾	—	—	—	—	—	—	—	—	—	—	—	
Бѣльцы.....	5	6	400	—	—	—	59	—	52	—	3	5,50	—	—	—	—	—	—	—	—	—	—	—	—	—	—	
Хотинь.....	24	13	35	—	—	—	210	—	381	—	9	14	2	722	10¼	2	280	21	91	14½	573	31½	—	—	2.527	29½	
Аккерманъ.....	1	—	600	—	—	—	10	—	3	—	3	18	—	—	—	—	—	—	—	—	—	—	—	—	—	—	
Итого.....	50	31	216	—	—	—	572	—	842	18	1	18	42	109.741	7	10	694	31¾	4.198	24½	2.563	31½	3.200.500	2.454.800	6.387	25	
Кишиневскій.....	177	544	2.308	—	—	—	15.719	—	17.495	20	4	16	—	—	—	—	—	—	—	—	—	—	—	—	—	—	
Бендерскій.....	188	303	1.410	—	—	—	10.181	30	10.549	13	3	6,25	—	—	—	—	—	—	—	—	—	—	—	—	—	—	
Оргѣвѣвскій.....	3.665	1.380	491	—	—	—	36.145	10	41.680	15	3	15	—	—	—	—	—	—	—	—	—	—	—	—	—	—	
Сорокскій.....	557	663	490	—	—	—	11.883	30	13.568	6	1,25	9	6	24.234	30¾	—	—	—	—	—	—	—	—	—	—	—	
Бѣлецкій.....	62	115	1.960	—	—	—	3.170	—	2.424	—	—	—	—	—	—	—	—	—	—	—	—	—	—	—	—	—	
Хотинскій.....	168	286	400	—	—	—	6.377	—	5.562	24	4,50	14	—	—	—	—	—	—	—	—	—	—	—	—	—	—	
Аккерманскій.....	1	8	—	—	—	—	600	—	250	—	3	18	—	—	—	1	6	10	79	34	39	25½	—	—	489	8	
Измаильскій.....	6	55	—	—	—	—	2.752	—	1.108	—	3	18	—	—	—	—	—	—	—	—	—	—	—	—	—	—	
Итого.....	4.824	3.356	2.259	—	—	—	86.828	30	92.637	38	1,25	18	6	24.234	30¾	1	6	10	79	34	39	25½	—	—	489	8	
Всего.....	4.874	3.388	75	—	—	—	87.400	30	93.480	10	1	18	48	133.975	37¾	11	701	1¾	4.278	18½	2.603	17	3.200.500	2.454.800	6.876	33	
Въ 1886 году.....	8.260	5.587	—	4.659,9	—	—	—	—	122.846	—	—	—	40	—	—	10	13.844 пуд.				—	—	—	—	—	—	—

Пространство занимаемое подъ табакъ различными группами производителей, число ихъ плантацій и количество собраннаго табаку за время 1884—86 гг.


Табл. II.

У ѳ з д ы.	Н Е П О С Е Л Я Н Е:						П О С Е Л Я Н Е:						Е В Р Е И:						В С Е Г О.							
	Собственники.			Арендаторы.			Собственники.		Арендаторы.				Собственники.			Арендаторы.			Собственники.			Арендаторы.				
	Десятинъ.	Плантацій	Табаку.	Десятинъ.	Плантацій	Табаку.	Десятинъ.	Плантацій	Десятинъ.	Плантацій	Табаку.	Десятинъ.	Плантацій	Табаку.	Десятинъ.	Плантацій	Табаку.	Десятинъ.	Плантацій	Табаку.	Десятинъ.	Плантацій	Табаку.			
1884-й годъ.	Кишиневскій.....	4	1	18	27	3	724	30,5	18	3	8	2	72	54	8	1.483	100,5	27	761	88,5	27	1.764	136	32	1.557	
	Оргѣвскій.....	255,5	279	3.824	147	68	2.840	445,5	2.160	2,1	36,5	48	408	20	1	30	1.553	950	31.274	921	2.440	6.115	1.737,5	1.066	34.522	
	Сорокскій.....	174	150	4.871	59	42	1.836	214	783	5,8	53	172	1.535	107	88	3.888	1.269	785	40.570	495	1.021	14.317	1.381	999	43.941	
	Яскій.....	11,5	5	250	8	6	346	—	—	—	—	—	—	—	—	—	69	57	3.168	11,5	5	250	77	63	3.514	
	Хотинскій.....	10,5	6	305	0,5	1	8	26,5	81	7	—	—	—	3,5	1	60	175	111	4.636	40,5	88	1.092	175,5	112	4.644	
	Бендерскій.....	55	2	520	—	—	—	13	60	5	—	—	—	—	—	—	6,5	4	310	68	62	595	6,5	4	310	
	Аккерманскій.....	—	—	—	—	—	—	5,5	6	2	—	—	—	2	1	30	—	—	—	7,5	7	252	—	—	—	
Итого.....	510	443	9.788	241,5	120	5.754	736	3.108	9,5	97,5	222	2.015	186,5	99	5.491	3.173	1.934	80.719	1.432	3.650	24.385	3.513,5	2.276	88.488		
																									4.945,5—5.926—112.873	
1885-й годъ.	Кишиневскій.....	42	8	260	77	8	3.485	26,5	38	1,3	15	9	506	21	2	1.590	193	64	9.240	89,5	48	2.983	285	81	13.231	
	Оргѣвскій.....	234,5	277	4.898	180,5	48	8.199	735,5	3.136	12,3	26	39	602	23	3	450	1.226	879	32.661	993	3.416	17.421	1.432,5	966	41.462	
	Сорокскій.....	234	262	8.223	147,5	63	4.825	145	754	2,6	63	136	1.535	96	64	3.045	1.461	923	48.246	475	1.080	14.064	1.671,5	1.122	54.606	
	Яскій.....	42	15	2.630	47	22	2.642	2	7	7	1	1	60	—	—	—	192,5	125	9.938	44,5	22	2.727	241	148	12.640	
	Хотинскій.....	18,5	10	520	1,5	1	35	31,5	84	3	—	—	—	3	1	100	269,5	159	5.770	53	95	1.198	269,5	159	5.770	
	Бендерскій.....	39,5	1	1.500	11,5	2	507	27	59	5	12	5	648	39	1	1.080	25,5	9	969	105,5	61	3.095	49	16	2.124	
	Аккерманскій.....	2	1	100	—	—	—	5,5	5	9	—	—	—	5	3	250	—	—	—	12,5	9	519	—	—	—	
Итого.....	612,5	574	18.131	465	144	19.693	973,5	4.083	17,6	117	190	3.351	187	74	6.515	3.367	2.159	106.824	1.773	4.731	42.007	3.958,5	2.492	129.833		
																										5.731,5—7.223—171.840
1886-й годъ.	Кишиневскій.....	80	9	2.690	184	14	5.930	71	54	2,2	13	5	345	14	6	559	452	111	14.688	165	69	5.251	649,5	130	20.963	
	Оргѣвскій.....	278	209	6.013	110,5	92	1.963	730	3.794	5,5	162	117	3.938	27	4	330	943	735	18.957	1.035	4.007	11.758	1.215	944	24.858	
	Сорокскій.....	270,5	204	4.974	102	39	271	178	666	1,9	33,5	60	264	55	43	1.563	1.035	656	19.962	503,5	913	8.086	1.170,5	755	20.496	
	Яскій.....	42,5	21	1.645	29	15	1.118	0,25	1	1	14	10	545	12,5	10	405	165,5	119	5.183	55,5	32	2.051	208,5	144	6.846	
	Хотинскій.....	18,5	8	415	1,5	1	35	12	30	5,6	—	—	—	3	1	100	230,5	112	3.419	35,5	39	771	232	113	3.454	
	Бендерскій.....	50	4	2.814	15	3	530	39,5	85	5,0	7	2	535	7	1	390	48	11	2.118	96,5	90	3.854	70	16	3.183	
	Аккерманскій.....	—	—	—	—	—	—	9	2	7,7	—	—	—	—	—	—	—	—	—	9	2	477	—	—	—	
Итого.....	739,5	455	18.551	442	164	9.847	1.040	4.632	10,50	229,5	194	5.627	118,5	65	3.347	2.774	1.744	64.327	1.898	5.152	32.248	3.645,5	2.102	79.800		
																										5.543,5—8.054—112.048



Площади табачоводства различныхъ предпринимателей въ процентахъ къ уѣздной и губернской площадямъ за время 1884—86 гг. Табл. III.

У ѣ з д ы.	Н е л о с е л я н е.		П о с е л я н е.		Е в р е и.		В с е г о.	
	С о б с т в е н - н и к и.	А р е н д а - т о р ы.	С о б с т в е н - н и к и.	А р е н д а - т о р ы.	С о б с т в е н - н и к и.	А р е н д а - т о р ы.	С о б с т в е н - н и к и.	А р е н д а - т о р ы.
1884-й Г О Д Ъ.								
Кишиневскій	1,9	13,6	13,9	3,8	22,5	44,9	38,8	61,7
Оргѣевскій	10,3	5,9	18,1	1,4	0,8	63,5	29,3	70,8
Сорокскій	9,3	3,1	11,4	2,8	5,8	67,6	26,5	73,5
Ясскій	13,0	9,1	—	—	—	77,9	13,0	87,0
Хотинскій	4,8	0,2	11,3	—	1,6	82,1	17,7	82,3
Бендерскій	73,3	—	17,3	—	—	9,4	90,6	9,4
Аккерманскій	—	—	71,5	—	28,5	—	100	—
Итого	10,3	4,9	14,6	1,9	3,8	64,5	28,7	71,3
	15,2		16,5		68,3		100,0	
1885-й Г О Д Ъ.								
Кишиневскій	11,2	20,4	7,4	4,0	5,5	51,5	24,1	75,9
Оргѣевскій	9,6	7,4	30,3	1,0	0,9	50,8	40,8	59,2
Сорокскій	10,9	6,8	6,7	3,0	4,5	68,1	22,1	77,9
Ясскій	14,8	16,5	0,7	0,0	—	67,1	15,5	84,5
Хотинскій	5,7	0,4	9,1	—	0,9	83,9	15,7	84,3
Бендерскій	25,8	7,8	17,4	8,0	25,3	15,7	68,5	31,5
Аккерманскій	20,0	—	41,5	—	38,5	—	100	—
Итого	10,7	8,0	17,0	2,0	3,2	59,1	30,9	69,1
	18,7		19,0		62,3		100,0	
1886-й Г О Д Ъ.								
Кишиневскій	9,9	22,6	8,7	1,6	1,7	55,5	20,3	79,7
Оргѣевскій	12,4	4,9	32,1	7,3	1,4	41,9	45,9	54,1
Сорокскій	16,2	6,0	10,7	2,0	3,2	61,9	30,1	69,6
Ясскій	16,0	10,9	—	5,3	5,1	62,6	21,1	78,9
Хотинскій	7,0	0,6	4,5	—	1,1	86,8	12,6	87,4
Бендерскій	30,1	9,0	24,1	4,5	4,2	28,1	58,4	41,6
Аккерманскій	—	—	100,0	—	—	—	100	—
Итого	13,8	7,9	18,7	4,1	2,1	53,9	31,1	65,9
	21,2		22,8		56,0		100,0	




Среднія величины плантацій различныхъ группъ производителей и средніе урожаи табаку съ дес. (въ пудахъ) за время 1884—86 гг. Табл. IV.


У Ѳ З Д Ы.	Непоселяне.				Поселяне.				Евреи.				Всего.			
	Собственники.		Арендаторы.		Собственники.		Арендаторы.		Собственники.		Арендаторы.		Собственники.		Арендаторы.	
	Средняя плантація.	Средній сборъ.	Средняя плантація.	Средній сборъ.	Средняя плантація.	Средній сборъ.	Средняя плантація.	Средній сборъ.	Средняя плантація.	Средній сборъ.	Средняя плантація.	Средній сборъ.	Средняя плантація.	Средній сборъ.	Средняя плантація.	Средній сборъ.
1884-й годъ.																
Кишиневскій	4	4,5	9	27	1,7	8,7	4	9	6,7	27,4	3,7	7,6	3,1	20	4,2	11,4
Оргѣвскій	0,8	15	2,2	19,3	0,2	5	0,5	11,3	20	1,5	1,6	20,1	0,3	8,3	1,6	19,4
Сорокскій	1,1	28	1,4	31,4	0,2	26	0,3	29,8	1,2	36,3	1,6	32	0,4	20,8	1,4	31,9
Яскій	2,3	22,7	1,5	43,2	—	—	—	—	—	—	1,2	45,8	2,3	22,7	1,2	45,6
Хотинскій	1,7	10,2	1,3	16	0,3	28	—	—	3,5	20	1,6	26,5	0,4	27,3	1,6	20,3
Бендерскій	27,5	9,1	—	—	0,2	5,7	—	—	—	—	1,6	51,6	1,1	8,7	1,6	51,6
Аккерманскій	—	—	—	—	0,8	44,5	—	—	2	15	—	—	1,0	36	—	—
Итого . . .	1,1	19,2	2,1	23,9	0,2	12,4	0,4	20,8	1,9	29,5	1,6	25,1	0,4	17,6	1,5	25,0
		$\frac{1,3}{20,7}$ *)				$\frac{0,2}{13,3}$				$\frac{1,6}{26,0}$				$\frac{0,8}{22,7}$ **)		
1885-й годъ.																
Кишиневскій	5,2	6,2	9,6	45,2	0,7	43,6	1,6	33,7	10,5	75,7	3,0	48,2	1,8	33,5	3,5	46,1
Оргѣвскій	0,9	20,1	3,8	45,5	0,2	16,6	0,6	23	8	20	1,4	26,1	0,2	17,5	1,4	29
Сорокскій	0,9	35,1	2,3	32,9	0,2	19	0,5	24,3	1,5	30,6	1,5	33	0,4	29,5	1,5	32,7
Яскій	2,8	62,9	2,1	56,2	0,3	48,5	1	60	—	—	1,5	51,8	2	62	1,6	52,1
Хотинскій	1,8	29	1,5	23,3	0,3	21,7	—	—	3	33,3	1,7	21,5	0,5	22,6	1,7	21,5
Бендерскій	39,5	38,4	5,7	46	0,1	19	2,4	54	39	27,7	2,7	38,7	1,7	29,1	3	43,3
Аккерманскій	2	50	—	—	1,0	30,3	—	—	1,6	50	—	—	1,3	43,6	—	—
Итого . . .	1,0	29,6	3,2	42,3	0,2	18,9	0,6	28,9	2,5	34,8	1,6	31,7	0,3	23,6	1,6	32,7
		$\frac{1,5}{35,0}$				$\frac{0,2}{19,4}$				$\frac{1,6}{31,6}$				$\frac{0,3}{30,0}$		
1886-й годъ.																
Кишиневскій	8,9	33	13,1	32,3	1,3	28,2	2,6	26,5	2,3	39,9	4	32,5	2,4	31,8	4,9	32,3
Оргѣвскій	1,3	21,7	1,3	17,8	0,1	7,5	1,4	24,3	4,2	19,4	1,2	20,1	0,2	11,3	1,2	20,4
Сорокскій	1,3	18,1	2,9	26,6	0,2	8,7	0,5	8	1,3	28,4	1,5	19,1	0,5	16	1,5	11
Яскій	2,0	36,7	1,9	38,5	0,2	4	1,4	39	1,2	33,7	1,1	31,4	1,7	37,3	1,4	33
Хотинскій	2,2	26	1,4	23	0,4	21,3	—	—	3	33,3	2,0	14,9	0,8	23,3	2,0	15
Бендерскій	12,5	56,3	5	35,3	0,1	16,6	3,5	76,1	7	55,7	4,3	44,1	1,0	40,1	4,3	45,4
Аккерманскій	—	—	—	—	4,8	53	—	—	—	—	—	—	4,5	53	—	—
Итого . . .	1,8	25,1	2,7	22,3	0,2	10,0	1,2	25	1,8	28,3	1,4	23,2	0,3	19,7	1,7	21,1
		$\frac{1,9}{24,0}$				$\frac{0,2}{12,7}$				$\frac{1,6}{23,4}$				$\frac{0,6}{20,2}$		

*) Цифра надъ чертою означаетъ величину средней плантаціи группы производителей; подъ чертою — величину урожая съ десятины.


***) Тоже для всѣхъ группъ.



ГОРОДА И УЪЗДЫ.	Пасѣкъ.		Собрано.		Продажная цѣна за пудъ.				Воскобойныя и воско- бѣлильныя заведенія.		
	Число.	Въ нихъ ульевъ.	Меду. пудовъ.	Воску. пудовъ.	МЕДУ.		ВОСКУ.		Число.	Обработано воску. пудовъ.	На сумму. РУБЛЕЙ.
					Вышняя.	Нижняя.	Вышняя.	Нижняя.			
					РУБ.	РУБ.	РУБ.	РУБ.			
Кишиневъ	6	510	205	85	6	5	20	17	—	—	—
Сороки	3	120	3	18	3	—	20	12	—	—	—
Хотинъ	—	—	—	—	—	—	—	—	—	—	—
Бендеры.	372	15.040	2.851	738	10	8	42	30	—	—	—
Измаиль	9	247	23	7 ₅	9	7	16	14	—	—	—
Рени.	10	500	100	15	7	5	25	20	—	—	—
Кагуль	1	80	40	6	4 ₅	4	20	15	—	—	—
Итого	401	16.497	3.222	869 ₅	10	4	42	12	—	—	—
Кишиневскій	670	21.643	769	466	9	3	36	13	—	—	—
Оргѣвскій.	640	9.666	1.005 ₂	527	5	3 ₅	21	17	—	—	—
Бѣлецкій	483	9.978	751	110	6	4	27	24	—	—	—
Сорокскій	795	12.700	920	275	7	5	30	25	—	—	—
Хотинскій	1.313	13.418	—	—	6	4	26	23	—	—	—
Бендерскій.	578	16.625	4.806	1.360	14	3	28	12	—	—	—
Аккерманскій.	257	5.326	1.102	294	14	2 ₅	48	10	—	—	—
Измаильскій	198	5.372	624	186	6	3	25	12	—	—	—
Итого	4.934	94.728	9.977 ₅	3.218	14	2 ₅	48	10	—	—	—
Всего	5.335	111.225	13.199 ₅	4.087 ₅	14	2 ₅	48	10	—	—	—
Въ 1886 году.	5.116	115.130	18.170 ₈	5.333 ₃	10	2 ₅	42	11	1	400	3.100




ГОРОДА и УѢЗДЫ.	Число мельницъ.				Въ нихъ поставовъ.	Могутъ перемалывать въ рабочий день.	Плата за помолъ четверти.				Число драчей и крупорунитъ.	Могутъ обдирать въ рабочий день.	Плата за передѣлку въ крупу четверти зерна.		
	Паровыхъ.	Водяныхъ.	Конныхъ.	Вѣтряныхъ.			Пшеницы.		Кукурузы.				Могутъ обдирать въ рабочий день.	Высшая.	Низшая.
							Высшая.	Низшая.	Высшая.	Низшая.					
	четверт.	коп.	коп.	коп.			коп.	четверт.	коп.	коп.					
Кишиневъ	9	1	6	52	97	96	140	50	115	40	4	45	40	30	
Оргѣевъ	2	1	1	—	6	70	165	145	160	140	—	—	—	—	
Бѣльцы	—	—	—	—	—	—	—	—	—	—	3	8	150	125	
Сороки	—	4	—	3	14	20	75	60	70	55	—	—	—	—	
Хотинъ	1	9	—	8	31	—	100	60	50	40	—	—	—	—	
Бендеры	2	—	3	29	45	200	120	80	120	80	8	32	80	60	
Аккерманъ	3	—	—	53	89	189	215	60	70	50	6	24	75	50	
Измаиль	3	—	22	202	262	762	100	85	110	80	—	—	—	—	
Килія	1	—	1	75	80	200	90	80	120	100	1	5	—	—	
Болградъ	3	—	1	130	176	140	160	140	150	130	—	—	—	—	
Рени	3	—	—	19	23	155	90	85	95	30	—	—	—	—	
Кагуль	1	3	1	43	106	90	100	80	110	90	—	—	—	—	
Тузлы	1	—	3	11	22	66	125	85	90	90	—	—	—	—	
Итого	29	18	38	625	961	1.988	215	50	160	30	22	114	150	30	
Кишиневскій	23	56	222	1.001	1.337	5.437	150	70	100	60	—	—	—	—	
Оргѣевскій	35	102	487	716	1.613	4.564	95	70	75	60	4	11	65	55	
Бѣлецкій	42	102	83	494	973	5.184	96	78	75	63	—	—	—	—	
Сорокскій	19	244	21	415	85.1	2.550	175	75	100	70	—	—	150	50	
Хотинскій	7	608	23	210	966	—	80	60	60	40	—	—	—	—	
Бендерскій	14	2	324	1.125	1.769	6.153	170	35	120	35	2	10	160	140	
Аккерманскій	25	—	232	1.423	2.171	5.959	220	50	200	30	20	67	405	15	
Измаильскій	21	1	120	1.323	1.775	4.165	120	60	120	70	11	23	200	80	
Итого	186	1.115	1.512	6.707	11.455	34.012	220	35	200	35	37	111	405	15	
Всего	215	1.133	1.550	7.332	12.416	36.000	220	35	200	30	59	225	405	15	
Въ 1886 году	200	1.121	1.527	7.411	12.317	32.606	250	25	160	25	62	268	200	30	



ВИНОКУРЕНИЕ И ПИВОВАРЕНИЕ.

НАЗВАНИЕ ГОРОДОВЪ И УЪЗДОВЪ.	Число заводовъ дѣйствовав- шихъ въ періодъ 1886/87 гг.					На производство винокурения употреблено припасовъ.										П о л у ч е н о.					Открыто брагомъ.		Число заведе- ній.		
	Винокурен- ныхъ.	Фруктово-вино- градныхъ.	Водочныхъ.	Пивоварен- ныхъ.	Медоварен- ныхъ.	На винокуренныхъ заводахъ въ пудахъ.					На фруктово-виноградо- водочныхъ заводахъ въ ведрахъ.					Вина въ градусахъ.			Пива и меда въ ведрахъ.		Рогатого скота.	Свиней.	Число оптовыхъ скла- довъ въ 1887 году.	Съ расписною продажей питей.	Съ вносною про- дажей питей.
						Муки ржа- ной.	Муки куку- рузной.	Сухаго со- лоду.	Зеленаго со- лоду.	Муки прося- ной.	Муки ячмен- ной.	Свеклосахар- ныхъ остат- ковъ.	Винограднаго вина.	Виноградныхъ дрожжей.	На винокурен- ныхъ заводахъ.	На фруктово- виноградо-во- дочныхъ заво- дахъ.	На водочныхъ заводахъ.	На пивоварен- ныхъ заводахъ.	На медоварен- ныхъ заводахъ.						
Кишиневъ	—	4	—	2	—	—	—	—	—	—	—	72.541 ⁶	161.838	—	1.323.284 ⁴	—	18.590	—	но принято считать, что на каждый дитя одна штука рогатого скота.	—	13	461	8		
Бендеры	—	—	—	1	—	—	—	—	—	—	—	—	—	—	—	19.160	—	—	—	3	126	3			
Оргѣевъ	—	—	—	—	—	—	—	—	—	—	—	—	—	—	—	—	—	—	—	1	15	1			
Сороки	—	—	—	1	—	—	—	—	—	—	—	—	—	—	—	—	—	—	—	7	61	1			
Бѣльцы	—	—	—	—	—	—	—	—	—	—	—	—	—	—	—	—	—	—	—	1	32	1			
Хотинъ	1	—	—	3	—	936	23.136 ^{зерна}	—	7.065	—	—	—	—	1.216.620	—	—	45.450	—	—	3	49	1			
Аккерманъ	—	2	—	—	—	—	—	—	—	—	—	29.759	20.390	—	355.568	—	—	—	—	4	103	5			
Измаилъ	—	—	—	—	—	—	—	—	—	—	—	—	—	—	—	—	—	—	—	3	219	5			
Итого	1	6	—	7	—	936	23.136 ^{зерна}	—	7.065	—	—	102.300	182.228	1.216.620	1.678.852 ⁴	—	83.200	—	Этихъ свѣдѣній въ Акцизныхъ Управленіяхъ нѣтъ, пудъ затираемыхъ на заводѣ припасовъ прихо-	—	35	1.066	25		
Кишиневскій	2	4	—	—	—	16.430	117.722 ^{зерна}	—	61.227	—	116	71.176	30.743 ^{сливъ}	8.206.658 ⁴	763.249	—	—	—	—	—	1	29	10		
Бендерскій	—	—	—	—	—	—	—	—	—	—	—	—	—	—	—	—	—	—	—	4	215	89			
Оргѣевскій	3	1	—	—	—	27.439	43.665 ^{зерна}	13.950	28.755	172	—	200	12.775 ^{сливъ}	6.430.452 ⁴	61.178	—	—	—	—	—	5	251	2		
Сорокскій	3	—	—	—	—	28.756	81.080 ^{зерна}	17.110	37.194	—	—	—	—	7.745.808 ⁴	—	—	—	—	—	—	25	201	—		
Бѣлецкій	1	—	—	—	—	4.869	39.277 ^{зерна}	2.163	12211 ⁴	—	—	—	—	2.267.600	—	—	—	—	—	—	4	229	4		
Хотинскій	6	—	—	—	—	18.471	104.300 ^{зерна}	17.197	29131 ⁴	—	—	91.016	—	9.862.692 ⁴	—	—	—	—	—	—	7	448	—		
Аккерманскій	—	—	—	—	—	—	—	—	—	—	—	—	—	—	—	—	—	—	—	—	11	460	27		
Измаилскій	—	—	—	—	—	—	—	—	—	—	—	—	—	—	—	—	—	—	—	—	7	536	62		
Итого	15	5	—	—	—	95.965	261.494 ^{муки} 243.362 ^{зерна} 504.856	50.420	168.519	172	116	91.016	43.518 ^{сливъ} 4.390	34.513.211 ⁴	829.427	—	—	—	—	—	—	64	2.369	194	
Всего	16	11	—	7	—	96.901	261.494 ^{муки} 243.362 ^{зерна} 266.498 527.992	50.420	175.584	172	116	91.016	43.518 ^{сливъ} 4.390 дрожжей 225.746	35.729.831 ⁴	2.508.279 ⁴	—	83.200	—	—	—	—	99	3.435	219	



СВЕКЛОСАХАРНОЕ ПРОИЗВОДСТВО.

	Число свеклосахарных заводовъ.	Для нихъ свеклы:		Для выдѣлки сахара употреблено:			Во сколько силъ паровыя машины.	Въ теченіи года заводу работало дней.	Выдѣлано пудовъ:			Продажная цѣна за пудъ:						Уплачено акциза въ казну.	
		Засѣяно.	Собрано и употреблено на сокодобываніе.	Рабочихъ:		Дровъ.			Сахарнаго песку.	Сахару рафинаду.	Сахарной патоки.	Сахарнаго песку.		Сахару рафинаду.		Сахарной патоки.			
				постоян.	времен.							кубич. саж.	Высшая	Низшая.	Высшая.	Низшая.	Высшая.	Низшая.	
		ДЕСЯТИНЪ	БЕРКОВЦЕВЪ.								КОП.	КОП.	КОП.	КОП.	КОП.	КОП.	РУБЛИ.	КОП.	
Зарожанскій свеклосахарный заводъ въ Хотинскомъ уѣздѣ.	1	1.300	123.046	40	457	1.500	179	88	108.263	—	57.256	300	—	—	—	—	—	81.152	97
А въ 1886 году.	1	1.597	128.568	—	460	2.000	175	108	107.056	—	59.592	380	350	—	—	—	—	69.586	75


	Число лицъ, занимающихся шелководствомъ.	Число шелководческихъ плантацій.	Въ нихъ посажено деревьевъ.		Снято коконовъ.		Размотано шелку. ЗОЛОТНИК.	Продажныя цѣны за:			
			Тутовыхъ.	Айлантовыхъ.	Пудовъ.	Фунтовъ.		тысячу коконовъ.		ЗОЛОТНИКЪ ШЕЛКУ.	
								Вышая	Низшая	Вышая	Низшая
Городъ Кишиневъ	23	—	4.102	—	—	—	—	—	—	—	—
Уѣзды: Измаильскій	30	—	250	—	—	24	372	300	240	1.000	800
Бендерскій	243	—	2.603	—	39	19	11.320	150	87	130	70
Всего	296	—	6.955	—	39	43	11.692	300	87	1.000	70
Въ 1886 году	88	34	1.690	1.835	10	38	4.256	200	175	30	25

NOV 19 1954


JABOYBIF

ФАБРИКИ И ЗАВОДЫ.

ФАБРИКИ и ЗАВОДЫ.	В Ъ У Ъ												З Д А Х Ъ.								ИТОГО			ВСЕГО								
	Кишиневскій.			Оргѣевскій.			Бѣлецкій.			Сорокскій.			Хотинскій.			Бендерскій.			Анкерманскій.			Измаильскій.			въ уѣздахъ.			въ губерніи.				
	Заводовъ.	Рабочихъ.	Сумма произ-водства.	Заводовъ.	Рабочихъ.	Сумма произ-водства.	Заводовъ.	Рабочихъ.	Сумма произ-водства.	Заводовъ.	Рабочихъ.	Сумма произ-водства.	Заводовъ.	Рабочихъ.	Сумма произ-водства.	Заводовъ.	Рабочихъ.	Сумма произ-водства.	Заводовъ.	Рабочихъ.	Сумма произ-водства.	Заводовъ.	Рабочихъ.	Сумма произ-водства.	Заводовъ.	Рабочихъ.	Сумма произ-водства.	Заводовъ.	Рабочихъ.	Сумма произ-водства.		
Винокуренные	5	7	179.500	2	40	81.000	—	—	—	—	—	—	—	—	—	—	—	—	—	—	—	—	—	—	—	—	7	110	260.500	11	143	349.558
Гончарные	14	25	1.370	—	—	—	—	—	1	2	50	14	24	830	4	4	700	31	41	3.145	—	—	—	64	96	6.095	77	114	10.763			
Известковые и алебастровые	2	15	800	5	97	19.640	—	—	—	—	—	—	—	—	—	—	—	—	—	—	—	—	—	—	—	7	112	20.440	9	121	30.640	
Кирпичные и черепичные	3	19	2.700	6	32	4.300	6	27	31.340	—	—	—	6	58	6.700	2	4	400	1	2	162	4	32	10.000	28	74	55.602	69	327	90.143		
Красильныя	—	—	—	3	3	150	—	—	—	2	2	70	—	—	—	7	7	500	2	2	200	2	3	1.000	16	17	1.920	28	32	7.295		
Каменоломни	4	70	1.000	—	—	—	—	—	—	—	—	—	—	—	1	60	960	9	483	1.835	—	—	—	14	613	3.795	15	617	4.395			
Маслобойные	1	4	1.000	4	21	730	6	12	2.800	9	18	920	94	100	4.240	24	56	3.720	37	71	4.855	8	18	2.960	255	300	27.795	263	309	28.925		
Кожевенные	—	—	—	—	—	—	—	—	—	10	10	160	3	12	2.300	—	—	—	—	—	—	1	2	300	14	24	2.760	27	46	23.610		
Мыловаренные	—	—	—	—	—	—	—	—	—	—	—	—	3	5	530	—	—	—	—	—	—	—	—	—	—	3	5	530	11	24	31.230	
Прядильные	—	—	—	—	—	—	—	—	—	—	—	—	—	—	—	—	—	—	—	—	—	—	—	—	—	1	3	1.000	1	3	1.000	
Пивоваренные	—	—	—	—	—	—	—	—	—	—	—	—	—	—	—	—	—	—	—	—	—	—	—	—	—	—	—	—	1	4	15.000	
Рыбные	—	—	—	—	—	—	—	—	—	—	—	—	—	—	—	—	—	—	—	—	—	—	—	—	—	—	—	—	—	1	4	15.000
Свѣчные	1	1	300	—	—	—	1	2	370	3	6	360	6	9	900	1	1	300	—	—	—	—	—	—	—	—	12	19	1.230	35	69	159.925
Сыроваренные	2	4	5.000	—	—	—	—	—	—	—	—	—	—	—	5	5	7.000	—	—	—	3	13	14.000	10	36	26.000	12	41	31.500			
Салотопенные	—	—	—	—	—	—	—	—	—	1	2	120	2	2	200	—	—	—	—	—	—	—	—	—	—	—	3	4	320	9	23	20.100
Суконныя	—	—	—	—	—	—	—	—	—	—	—	—	—	—	—	—	—	—	4	16	61.100	—	—	—	4	16	61.100	4	16	61.100		
Табачныя	—	—	—	—	—	—	—	—	—	—	—	—	—	—	—	—	—	—	—	—	—	—	—	—	—	—	—	—	6	15	139.565	
Чугунно-литейные	—	—	—	1	3	1.300	—	—	—	—	—	—	—	—	—	—	—	—	—	—	—	—	—	—	—	—	2	11	5.300	3	51	25.950
Шерстемойные	—	—	—	—	—	—	—	—	—	—	—	—	—	—	—	—	—	—	—	—	—	—	—	—	—	—	—	—	1	160	3.460	
Шипучихъ водъ	—	—	—	—	—	—	—	—	—	—	—	—	—	—	—	—	—	—	—	—	—	—	—	—	—	—	—	—	10	26	10.912	
Итого	32	208	191.670	21	196	113.690	13	41	34.510	26	40	1.680	128	210	15.700	44	151	13.580	88	594	76.597	26	402	90.185	450	2.277	536.612	603	3.598	1.108.096		
Въ 1886 году	34	115	208.290	238	317	30.100	11	31	31.920	27	43	1.177	105	232	14.812	38	143	10.675	48	100	70.590	47	583	120.425	548	1.564	487.274	716	2.350	1.608.986		



Лавки и торговля заведенія	Кишиневъ.		Оргѣвъ.		Сороки.		Бѣльцы.		Хотинъ.	Бендеры.		Анкермань съ посадами.		Кагуль.		Болградъ.		Рени.		Килия.		Вилковъ.		Измаиль.		Всего.		
	Лавки.	Обороты въ тыс. рубл.	Лавки.	Обороты въ тыс. рубл.	Лавки.	Обороты въ тыс. рубл.	Лавки.	Обороты въ тыс. рубл.		Лавки.	Обороты въ тыс. рубл.	Лавки.	Обороты въ тыс. рубл.	Лавки.	Обороты въ тыс. рубл.	Лавки.	Обороты въ тыс. рубл.	Лавки.	Обороты въ тыс. рубл.	Лавки.	Обороты въ тыс. рубл.	Лавки.	Обороты въ тыс. рубл.	Лавки.	Обороты въ тыс. рубл.	Лавки.	Обороты въ тыс. рубл.	Лавки.
Гостиницъ, трактировъ и постоялыхъ дворовъ....	272	482,7	12	6,0	18	16,0	—	—	53	1,0	47	258,8	46	202,0	14	30,0	26	26,0	20	37,0	20	20,0	—	—	55	97,0	583	1.226,5
Мясныхъ и рыбныхъ	221	303,4	12	7,2	22	28,0	15	3,5	20	3,0	27	128,0	20	40,0	4	12,0	3	18,0	6	6,0	5	5,6	4	5,0	18	46,0	377	610,7
Хлѣбныхъ и булочныхъ	123	164,1	8	4,7	4	4,0	18	2,5	9	3,0	30	126,0	20	30,0	4	16,0	12	10,0	5	6,3	6	6,0	—	—	4	20,5	243	393,1
Овощныхъ и фруктовыхъ	117	136,2	12	3,0	10	3,0	12	0,8	—	—	18	20,0	20	20,0	2	2,0	—	—	4	9,0	—	—	—	—	—	—	195	194,0
Бакалейныхъ и кондитерскихъ	303	738,3	13	40,0	20	60,0	15	30,0	30	3,0	128	212,6	48	200,0	5	86,0	35	175,0	18	43,9	5	82,0	3	4,5	55	398,0	678	2.093,3
Винныхъ и водочныхъ	—	—	15	48,0	—	—	22	25,0	13	2,0	65	41,2	52	160,0	1	17,0	120	120,0	59	40,0	10	30,0	—	—	56	35,9	413	579,1
Съ красными товарами.....	226	691,1	20	60,0	60	180,0	17	50,0	12	0,0	10	48,0	22	180,0	10	105,0	9	300,0	5	17,5	12	18,0	7	12,0	32	522,5	442	2.214,1
Галантерейныхъ	62	176,0	—	—	18	80,0	5	1,5	18	0,0	16	58,0	10	35,0	5	18,0	5	20,0	2	7,0	3	3,0	—	—	7	460,0	151	868,5
Свѣчныхъ и мыльныхъ	17	91,1	3	2,5	—	—	6	0,8	11	0,0	1	0,7	5	10,0	—	—	4	3,0	1	0,3	—	—	—	—	2	3,0	50	115,4
Съ готовой одеждой и обувью	72	101,1	—	—	15	15,0	8	2,5	5	2,0	13	21,0	3	10,0	—	—	2	2,5	—	—	—	—	—	—	6	48,5	124	202,6
Желѣзныхъ	62	149,2	7	10,0	3	45,0	5	50,0	12	3,0	5	27,8	7	40,0	2	20,0	1	5,0	—	—	10	1,8	—	—	8	45,0	122	399,8
Съ посудой и стекломъ	33	84,4	7	9,0	6	6,0	4	3,5	8	0,0	6	9,2	6	3,0	—	—	2	10,0	—	—	5	1,7	—	—	2	10,0	79	140,8
Мелочныхъ лавокъ	92	36,9	—	—	18	8,0	30	10,0	82	0,0	9	4,0	80	92,0	16	28,0	3	15,0	2	0,8	—	—	—	—	9	32,5	341	238,2
Аптекъ	10	76,3	1	4,0	2	12,0	2	12,0	2	0,0	2	9,7	3	12,0	1	5,0	1	6,0	1	3,0	1	4,0	1	5,0	3	22,0	30	181,0
Лѣсныхъ складовъ	34	102,4	3	8,0	—	—	5	25,0	5	3,0	9	100,5	7	80,0	2	16,0	4	15,0	3	23,0	12	140,0	—	—	14	502,5	98	1.020,4
Мѣняльныхъ столовъ	6	6,0	—	—	5	0,6	3	0,2	—	—	—	—	—	—	—	—	—	—	—	—	—	—	—	—	—	—	14	6,8
Табачныхъ	76	117,7	11	7,8	—	—	—	—	26	2,0	30	59,8	12	35,0	2	4,0	2	2,0	—	—	3	3,5	—	—	3	76,0	165	317,8
Соляныхъ	—	—	2	1,5	—	—	—	—	9	2,0	—	—	5	6,0	—	—	—	—	—	—	—	—	—	—	—	—	16	9,5
Мучныхъ лавокъ	28	165,3	—	—	15	20,0	—	—	—	—	—	—	20	150,0	—	—	—	—	—	—	—	—	—	—	—	—	63	335,3
Лавокъ съ овсомъ и ячменемъ	36	33,7	—	—	12	6,0	—	—	—	—	—	—	15	20,0	—	—	—	—	—	—	—	—	—	—	—	—	63	59,7
Мебельныхъ	9	19,3	—	—	2	2,0	—	—	—	—	1	1,3	2	5,0	—	—	—	—	—	—	—	—	—	—	2	20,0	16	47,6
Съ мѣхами	5	35,5	—	—	1	8,0	—	—	1	0,0	—	—	—	—	—	—	—	—	—	—	—	—	—	—	—	—	7	48,5
Съ книгами	7	39,6	—	—	1	0,5	—	—	1	1,0	—	—	—	—	—	—	—	—	—	—	—	—	—	—	2	0,6	11	41,7
Съ писчими принадлежностями	4	9,2	—	—	1	1,0	—	—	—	—	—	—	3	5,0	—	—	—	—	—	—	—	—	—	—	—	—	8	15,2
Фотографій	—	—	—	—	2	1,0	—	—	—	—	—	—	2	4,0	—	—	—	—	—	—	—	—	—	—	—	—	4	5,0
Типографій	—	—	—	—	2	2,5	—	—	—	—	—	—	4	8,0	—	—	—	—	—	—	—	—	—	—	—	—	6	10,5
Аптекарскихъ магазиновъ	2	28,5	—	—	2	6,0	—	—	—	—	—	—	—	—	—	—	—	—	—	—	—	—	—	—	1	1,0	5	35,5
Съ косметическими принадлежностями	2	15,8	—	—	—	—	—	—	—	—	—	—	—	—	—	—	—	—	—	—	—	—	—	—	—	—	2	15,8
Лавокъ съ картинами.....	9	49,0	—	—	—	—	—	—	—	—	—	—	—	—	—	—	—	—	—	—	—	—	—	—	—	—	9	49,0
Съ кожнымъ товаромъ	—	—	—	—	—	—	—	—	10	3,0	10	36,3	4	8,0	—	—	3	12,0	—	—	1	1,6	—	—	5	13,0	33	73,9
Итого.....	1.828	3.852,8	126	211,7	239	504,6	167	217,3	327	255,0	427	1.162,9	416	1.355,0	68	359,0	232	739,5	126	193,8	93	317,2	15	26,5	284	2.354,0	4.348	11.549,3
Въ 1886 году.....	1.849	3.810,5	124	238,1	310	152	190	283,8	319	238	478	1.401,3	334	1.429	79	323,9	247	670,1	140	130,8	79	206,5	17	20,0	219	1.625,7	4.397	10.435



Кому и какія выданы свидѣтельства.	Въ городахъ и приписанныхъ къ нимъ уѣздахъ:								В С Е Г О.
	Кишиневъ.	Оргъевъ.	Бѣльцы.	Сороки.	Хотинъ.	Бендеры.	Аккерманъ.	Измаилъ.	
Купцамъ 1-й гильди . . .	7	—	—	—	2	1	—	3	13
„ 2-й „ 2 класса.	314	—	—	—	—	—	—	—	314
„ „ „ 3 класса.	—	—	—	—	49	56	93	117	315
„ „ „ 4 класса.	16	45	71	107	29	35	57	138	498
На мелочный торгъ, промыс- ловыхъ свидѣт. и проч. .	4.572	1.296	1.743	1.817	2.090	1.687	2.520	3.372	19.097
Итого. . . .	4.909	1.341	1.814	1.924	2.170	1.779	2.670	3.630	20.237
А въ 1886 году. . . .	4.996	1.188	1.435	1.335	1.920	1.631	2.649	3.424	18.578

ПО ТАМОЖЕННЫМЪ ПУНКТАМЪ.	П Р И В О З Ъ.					В Ы В О З Ъ.					Поступило таможен- ныхъ сборовъ.	
	Товаровъ.		Монеты.		Бумажныхъ денегъ.	Товаровъ.		Монеты.		Бумажныхъ денегъ.		
	Рубли.	К.	Рубли.	К.	Рубли.	Рубли.	К.	Рубли.	К.	Рубли.	Рубли.	К.
Новоселицкому	564.961	—	—	—	—	1.238.444	—	—	—	—	24.792	88
Перебийковскому.....	1.340	—	—	—	—	4.386	—	—	—	—	—	83
Липканскому	215.695	—	901	—	57.200	12.666	—	—	—	84 105	129.772	64
Нѣмценскому	39	—	—	—	—	217.589	—	—	—	—	—	2 33
Леовскому	2.593	—	—	—	—	701.055	—	—	—	—	—	559 60
Унгенскому.....	1.585.021	—	11.232	—	1.298	705.222	—	32.090	—	1.200	191.640	67
Фальчискскому	41.136	—	—	—	—	342.444	—	—	—	—	—	440 74
Измаильскому.....	124.356	60	232.685	5	1.089.419	2.515.606	—	75.093	24	6.700	19.854	67
Решскому	55.425	50	—	—	—	515.451	50	—	—	—	—	17.097 66
Килійскому	66.276	77	2.268	—	1.915	1.093.916	79	—	—	—	—	671 90
Вилковскому	1.455	—	—	—	—	122.460	—	—	—	—	—	85 64
Усть-Прутскому	10.959	—	—	—	—	135.710	—	—	—	—	—	419 65
Кагульскому.....	2.969	—	—	—	—	363.373	—	—	—	—	—	396 56
Аккерманскому	220	—	—	—	—	3.360	—	—	—	—	—	6 —
В с е г о.....	2.672.446	87	247.086	5	1.149.832	7.971.683	29	107.183	24	92.005	385.741	77
Въ 1886 году	3.557.088	45	367.910	40	1.093.693	6.166.007	29	67.584	65	142.520	426.578	59

Г О Р О Д А и У Ъ З Д Ы.	Число браковъ.	Ч И С Л О Р О Д И В Ш И Х С Я.									Число умершихъ.			Прибыло или убыло душъ об. пола.	
		Законнорожден- ныхъ.			Незаконно- рожденныхъ.			В С Е Г О.			м.	ж.	об. п.	+	—
		м.	ж.	об. п.	м.	ж.	об. п.	м.	ж.	об. п.					
Кишиневъ	729	1.822	1.453	3.275	80	91	171	1.902	1.544	3.446	1.433	1.202	2.635	175	27
Оргѣевъ	39	75	70	145	—	—	—	75	70	145	47	33	80	65	—
Бѣльцы	42	98	110	208	14	18	32	112	128	240	85	81	166	74	—
Сороки	71	218	186	404	5	5	10	223	191	414	161	130	291	136	13
Хотипъ	159	327	311	638	15	15	30	342	326	668	219	181	400	268	—
Бендеры	195	400	347	747	1	4	5	401	351	752	285	248	533	219	—
Аккерманъ	181	664	598	1.262	23	19	42	687	617	1.304	365	291	656	648	—
Килия	71	251	205	456	1	2	3	252	207	459	168	139	307	152	—
Болградъ	80	177	166	343	—	—	—	177	166	343	114	93	207	136	—
Рени	41	121	105	226	3	7	10	124	112	236	74	72	146	90	—
Кагуль	32	110	126	236	4	7	11	114	133	247	93	71	164	83	—
Вилково	19	116	96	212	—	—	—	116	96	212	30	42	72	140	—
Измаиль	197	541	527	1.070	17	14	31	558	543	1.101	301	250	551	550	—
Итого	1.856	4.920	4.304	9.224	163	182	345	5.083	4.484	9.567	3.375	2.833	6.208	2.736	40
Кишиневскій	1.306	3.422	3.182	6.604	49	47	96	3.471	3.229	6.700	2.049	1.946	3.995	2.705	—
Оргѣевскій	1.509	3.719	3.365	7.084	117	106	223	3.836	3.471	7.307	2.019	1.909	3.928	3.379	—
Бѣлецкій	1.512	3.780	3.527	7.307	26	29	55	3.806	3.556	7.362	2.142	1.941	4.083	3.279	—
Сорокскій	119	256	228	484	8	5	13	264	233	497	176	137	313	184	—
Хотинскій	2.122	5.236	4.944	10.180	70	80	150	5.306	5.024	10.330	2.712	2.557	5.269	5.064	—
Бендерскій	1.250	3.556	3.285	6.841	11	21	32	3.567	3.306	6.873	2.313	2.282	4.595	2.278	—
Аккерманскій	1.986	5.066	4.820	9.886	61	49	110	5.127	4.869	9.996	2.577	2.566	5.143	4.853	—
Измаильскій	981	3.342	3.014	6.356	33	36	69	3.375	3.050	6.425	1.909	1.788	3.697	2.728	—
Итого	10.785	28.377	26.365	54.742	371	373	744	28.752	26.738	55.490	15.897	15.126	31.023	24.470	—
Всего	12.641	33.297	30.669	63.966	534	555	1.089	33.835	31.222	65.057	19.272	17.959	37.231	27.206	40
Въ 1886 году	12.806	36.511	33.669	70.180	528	553	1.077	37.039	34.222	71.257	21.733	20.229	41.962	29.376	82

НАЗВАНІЕ УЧЕБНЫХЪ ЗАВЕДЕНІЙ.	Въ городѣ Кишинѣ.			Въ уѣздныхъ городахъ.			Въ уѣздахъ.			Всего въ губерніи.			
	Учебныхъ за- веденій.	Учащихся.		Учебныхъ за- веденій.	Учащихся.		Учебныхъ за- веденій.	Учащихся.		Учебныхъ за- веденій.	Учащихся.		
		Муж.	Жен.		Муж.	Жен.		Муж.	Жен.		Муж.	Жен.	Об. пола.
Гимназій, реальныя училища, прогимназій и учительскія семинаріи	4	753	386	4	260	363	1	59	—	9	1.072	749	1.821
Духовныя семинаріи и училища, епархіальныя женскія училища	3	674	522	—	—	—	1	252	—	4	926	522	1.448
Училище садоводства	1	24	—	—	—	—	—	—	—	1	24	—	24
Уѣздыя и приходскія училища.	13	805	294	29	1.284	750	4	277	81	46	2.366	1.125	3.491
Городскія училища (по положенію 31 мая 1872 года).	—	—	—	3	360	—	6	643	—	9	1.003	—	1.003
Частныя училища, пансіоны и школы, школы при молитвенныхъ домахъ	42	845	686	94	1.220	298	—	—	—	136	2.065	984	3.049
Ремесленные классы при городскихъ и сельскихъ училищахъ	3	74	—	7	246	—	51	744	—	61	1.064	—	1.064
Сельскія училища: а) центральныя—въ бывшихъ нѣмецкихъ колоніяхъ	—	—	—	—	—	—	1	46	—	1	46	—	46
б) церковно-приходскія въ бывшихъ нѣмецкихъ колоніяхъ.	—	—	—	1	12	5	37	3.582	3.391	38	3.594	3.396	6.990
в) сельскія школы Министерства Народнаго Просвѣщенія	—	—	—	—	—	—	359	17.479	2.433	359	17.479	2.433	19.912
Еврейскія начальныя училища	1	107	—	1	69	—	—	—	—	2	176	—	176
Пріюты и сиротскіе дома	2	40	84	—	—	—	—	—	—	2	40	84	124
Фельдшерскія училища	1	—	27	—	—	—	—	—	—	1	—	27	27
В с е г о	70	3.322	1.999	139	3.451	1.416	460	23.082	5.905	669	29.855	9.320	39.175
Въ 1886 году.	67	3.506	1.911	172	2.885	1.200	463	22.202	5.933	702	28.593	9.044	37.673

Въ теченіи отчетнаго года Кишиневскимъ Окружнымъ Судомъ приговорено подсудимыхъ:

	Всего.
1) Къ ссылкѣ: въ каторжныя работы	71
на поселеніе въ Сибирь	43
на житье въ отдаленныя губерніи	2
на водвореніе	92
2) Къ заключенію въ тюрьмѣ	1.317
3) Къ аресту	6.066
4) Къ выговорамъ, внушеніямъ и денежнымъ взыскапіямъ	7.781
<hr/>	
Итого	15.372
Въ 1886 году	14.721

ВИДЫ ПРЕСТУПЛЕНИЙ.

ВИДЫ ПРЕСТУПЛЕНИЙ.	Число осужденных.		ВЪ ВОМЪ ЧИСЛЪ:														Возрастъ преступниковъ.										
	Муж.	Жен.	Дворянъ потомственныхъ.		Дворянъ личныхъ.		Душн.	Почетныхъ гражданъ и купцовъ.		Мѣщанъ.		Крестьянъ.		Военнаго сословія.		Другихъ сословія.		Отъ 10 до 17 лѣтъ.		Отъ 17 до 21 года.		Отъ 21 до 50 лѣтъ.		Отъ 50 до 70 лѣтъ.		Свыше 70 лѣтъ.	
			Муж.	Жен.	Муж.	Жен.		Муж.	Жен.	Муж.	Жен.	Муж.	Жен.	Муж.	Жен.	Муж.	Жен.	Муж.	Жен.	Муж.	Жен.	Муж.	Жен.	Муж.	Жен.	Муж.	Жен.
1. Богохуленіе и порицаніе вѣры.	2	1	—	—	—	—	—	1	—	—	1	1	—	—	—	—	—	—	—	—	—	2	1	—	—	—	—
2. Отступленіе отъ вѣры и постановленій церкви.	1	—	—	—	—	—	—	—	—	1	—	—	—	—	—	—	—	—	—	—	—	1	—	—	—	—	—
4. Святотатство, разрытіе могилъ и ограбленіе мертвыхъ.	2	—	—	—	—	—	—	—	—	1	—	—	—	1	—	—	—	—	—	—	—	2	—	—	—	—	—
8. Сопротивленіе распоряженіямъ правительства и неповиновеніе установленнымъ властямъ.	15	—	—	—	—	—	—	—	—	11	—	4	—	—	—	—	—	1	—	—	—	12	—	2	—	—	—
9. Неуваженіе къ присутственнымъ мѣстамъ и чиновникамъ при отправленіи должности.	62	8	1	—	8	—	2	4	—	31	3	10	4	2	1	4	—	—	—	1	2	49	5	11	1	1	—
10. Присвоеніе власти и составленіе подложныхъ указовъ, предписаній и другихъ бумагъ.	4	—	—	—	—	—	—	—	—	—	—	3	—	1	—	—	—	—	—	—	—	4	—	—	—	—	—
12. Взломъ тюремъ, уводъ и побѣгъ находящихся подъ стражею или надзоромъ.	23	—	—	—	—	—	1	—	—	5	—	11	—	—	—	6	—	—	—	—	—	22	—	1	—	—	—
16. Превышеніе и бездѣйствіе власти.	25	—	—	—	—	—	—	—	—	1	—	18	—	4	—	—	—	—	—	—	—	22	—	3	—	—	—
17. Проступки должностныхъ лицъ при храненіи и управленіи ввѣряемаго имъ по службѣ имущества.	4	—	—	—	—	—	—	—	—	—	—	3	—	1	—	—	—	—	—	—	—	4	—	—	—	—	—
18. Подлоги по службѣ.	1	—	—	—	—	—	—	—	—	1	—	—	—	—	—	—	—	—	—	—	—	1	—	—	—	—	—
21. Нарушеніе установленныхъ при вступленіи въ должность и оставленіи ея правилъ.	1	—	—	—	—	—	—	—	—	1	—	—	—	—	—	—	—	—	—	—	—	1	—	—	—	—	—
23. Преступленія и проступки въ сношеніяхъ между начальниками и подчиненными.	1	—	—	—	—	—	—	—	—	1	—	—	—	—	—	—	—	—	—	—	1	—	—	—	—	—	—
24. Медленность, нерадѣніе и несоблюденіе порядка въ отправленіи должности.	4	—	—	—	1	—	—	—	—	1	—	2	—	—	—	—	—	—	—	—	—	2	—	2	—	—	—
25. Преступленія и проступки чиновниковъ по особеннымъ родамъ службы.	122	—	—	—	1	—	—	—	—	6	—	105	—	10	—	—	—	1	—	—	—	95	—	26	—	—	—
26. Преступленія и проступки противъ постановленій о повинности военной службы.	10	—	—	—	—	—	—	—	—	10	—	—	—	—	—	—	—	—	—	—	—	9	—	—	—	1	—
29. Нарушеніе уставовъ монетныхъ.	2	—	1	—	—	—	—	—	—	—	—	—	—	1	—	—	—	—	—	—	—	2	—	—	—	—	—
33. Нарушеніе постановленій о питейномъ сборѣ.	9	4	—	—	—	—	—	—	—	8	4	1	—	—	—	—	—	—	—	—	1	—	7	2	1	2	—
34. Нарушеніе постановленій объ акцизѣ съ табаку.	15	6	—	—	—	—	—	—	—	14	6	—	—	1	—	—	—	—	—	—	1	—	13	4	1	2	—
36. Нарушеніе уставовъ таможенныхъ.	20	9	—	—	—	—	—	—	—	12	4	2	—	1	—	4	5	—	—	—	1	—	16	7	3	2	—
37. Нарушеніе постановленій о казенныхъ лѣсахъ.	12	—	—	—	—	—	—	—	—	—	—	12	—	—	—	—	—	—	—	—	1	—	10	—	1	—	—
38. Преступленія и проступки противъ постановленій, ограждающихъ народное здравіе.	6	2	—	—	—	—	—	—	—	1	2	5	—	—	—	—	—	—	—	—	—	5	1	1	1	—	—
40. Нарушеніе общественнаго спокойствія, порядка и ограждающихъ оное постановленій.	119	8	—	—	—	—	—	—	—	53	3	12	4	2	1	48	—	3	—	—	4	3	97	4	15	1	—
41. Нарушеніе постановленій, ограждающихъ общественную нравственность.	9	8	—	—	—	—	—	—	—	3	1	4	5	1	1	1	1	—	—	—	2	5	6	3	1	—	—
42. Нарушеніе постановленій о печати.	1	—	—	—	—	—	—	—	—	—	—	—	—	—	—	—	—	—	—	—	—	—	—	—	—	—	—
43. Нарушеніе постановленій о воспитаніи юношества.	41	—	—	—	—	—	—	—	—	—	—	—	—	—	—	—	—	—	—	—	—	—	—	—	—	—	—
49. Нарушеніе постановленій о кредитѣ.	1	—	—	—	—	—	—	—	—	39	—	1	—	—	—	—	—	—	—	—	—	32	—	6	—	—	—
50. Нарушеніе уставовъ фабричной, заводской и ремесленной промышленности.	14	5	—	—	—	—	—	—	—	1	—	—	—	—	—	—	—	—	—	—	—	1	—	—	—	—	—
53. Присвоеніе правъ состоянія, званія, титуловъ и отличій.	12	2	—	—	—	—	—	—	—	7	4	6	—	—	1	1	—	—	—	—	—	11	4	2	1	—	—
55. Нарушеніе правилъ для выборовъ и собраній дворянства, городскихъ и сельскихъ и земскихъ.	1	—	—	—	—	—	—	—	—	2	—	9	1	1	—	—	—	—	—	—	—	6	2	6	—	—	—
58. Смертоубійство.	48	14	—	—	—	—	—	—	—	1	—	—	—	—	—	—	—	—	—	—	—	1	—	—	—	—	—
60. Нанесеніе увѣчья, рапъ и другихъ поврежденій здоровью.	49	—	—	—	1	—	—	—	—	15	5	31	6	2	2	—	—	—	—	—	—	1	—	3	2	43	—
63. Оскорбленіе чести и цѣломудрія женщинъ, личныя обиды и клевета.	5	—	—	—	—	—	—	—	—	11	—	33	—	5	—	—	—	—	—	—	—	1	—	3	—	38	—
66. Преступленіе противъ брачнаго союза.	2	1	—	—	—	—	—	1	—	3	—	—	—	1	—	—	—	—	—	—	—	4	—	1	—	—	—
68. Преступленіе противъ родственнаго союза.	1	1	—	—	—	—	—	—	—	1	—	1	—	—	—	—	—	—	—	—	—	1	1	—	—	—	1
71. Истребленіе и поврежденіе чужаго имущества поджогомъ или другимъ образомъ.	12	1	—	—	—	—	—	—	—	1	1	—	—	—	—	—	—	—	—	—	—	1	1	—	—	—	—
72. Похищеніе чужаго имущества: а) разбой.	23	—	—	—	1	—	—	—	—	4	1	8	—	—	—	—	—	—	—	—	1	—	11	—	—	1	—
б) грабежъ.	27	2	—	—	—	—	—	—	—	3	—	15	—	3	—	1	—	—	—	—	—	1	—	21	—	1	—
в) кража.	214	9	—	—	3	—	2	—	—	1	—	9	1	3	—	2	—	—	—	—	—	3	—	23	2	1	—
73. Присвоеніе и утайка чужой собственности.	3	—	—	—	—	—	—	4	—	100	6	81	2	16	1	8	—	—	—	—	—	6	—	28	—	167	8
74. Преступленія и проступки по договорамъ и другимъ обязательствамъ.	3	—	—	—	—	—	—	—	—	1	—	2	—	—	—	—	—	—	—	—	—	—	—	—	—	2	—
Итого.	926	81	2	—	16	1	5	1	14	—	377	43	381	22	55	7	76	7	18	—	50	12	747	55	108	14	3
Въ 1886 году.	765	41	4	—	9	—	1	—	8	—	369	23	282	16	37	2	55	—	5	1	65	5	609	34	82	1	—

Дифры преступлений и осужденных въ предъидущей таблицѣ относятся къ вѣдомству Кишиневскаго Окружнаго Суда.

Сверхъ того Мирowymi Судьями въ 1887-мъ году:

П О О К Р У Г А М Ъ.

	ОБВИНЕНО:			ВЪ ТОМЪ ЧИСЛѢ:		ПРИГОВОРЕНО КЪ:			
	Мужчинъ.	Женщинъ.	Всего.	Грамог-ныхъ.	Неграмог-ныхъ.	Тюремнвму заключенію	Аресту.	Денежному взыскаіію.	Выговор. и внушеніямъ
Кишиневскому въ 11-ти участкахъ	2.929	466	3.395	837	2 558	322	1.410	1.650	13
Оргѣвскому „ 8-ми „	1.836	238	2.074	553	1.521	98	801	1.172	3
Бѣлецкому „ 6-ти „	1.028	169	1.197	371	826	143	437	613	4
Сорокскому „ 6-ти „	1.071	198	1.269	315	954	187	533	547	2
Хотинскому „ 7-ми „	1.585	230	1.815	569	1.246	160	820	777	58
Бендерскому „ 5-ти „	1.433	170	1.603	438	1.165	90	565	941	7
Аккерманскому „ 5-ти „	1.420	194	1.614	344	1.270	123	442	1.034	15
Измаильскому „ 7-ми „	2.026	171	2.197	712	1.485	194	1.058	937	8
Итого	13.328	1.836	15.164	4.139	11.025	1.317	6.066	7.671	110
Въ 1886 году	13.099	1.527	14.626	4.102	10.524	1.307	5.160	8.041	118

Изъ вышеприведеннаго числа осужденныхъ подверглись наказаніямъ:

	ВЪ О К Р У Г А Х Ъ:								В С Е Г О.
	Кишиневскомъ	Оргѣвскомъ.	Бѣлецкомъ.	Сорокскомъ.	Хотинскомъ.	Бендерскомъ.	Аккерман-скомъ.	Измаильскомъ.	
Оскорбленіе полицейскихъ и другихъ стражей и служителей при-сутственныхъ мѣстъ	214	40	75	120	82	197	84	136	948
Другіе проступки противъ порядка управленія	533	271	110	45	28	244	221	243	1.695
Противъ благочинія, спокойствія и порядка	516	86	84	145	125	132	249	307	1.644
Противъ общественнаго благоустройства, народнаго здравія и личной безопасности	226	112	66	49	93	118	175	196	1.035
Противъ устава о паспортахъ	103	55	165	82	155	126	72	145	903
Противъ уставовъ казенныхъ управленій	205	219	124	130	234	107	99	62	1.180
За оскорбленіе чести, угрозы и насилія	1.082	974	382	425	705	456	331	820	5.175
Противъ семейныхъ правъ	22	10	2	1	4	8	3	4	54
За самовольное пользованіе чужимъ имуществомъ и истребленіе онаго.	89	65	25	42	45	91	186	14	557
За истребленіе лѣса	62	111	17	32	112	10	28	23	395
Кражи, мошенничества и обманы	343	131	147	195	177	114	166	247	1.520
Противъ устава о воинской повинности	—	—	—	3	55	—	—	—	58
Итого	3.395	2.074	1.197	1.269	1.815	1.603	1.614	2.197	15.164
Въ 1886 году	3.052	1.605	1.691	1.952	1.159	1.811	1.403	1.953	14.624


Въ десятилѣтіе съ 1878 года итогъ казенныхъ сборовъ, не считая оборотныхъ суммъ, былъ слѣдующій:

I-е ПЯТИЛѢТІЕ.

	<i>Ожидалось.</i>	<i>Поступило.</i>	<i>Не добрано.</i>
Въ 1878 году	6.582.998 р. 87 к.	6.008.499 руб. — к.	573.768 р. 54½ к.
„ 1879 „	8.647.783 „ 43 „	7.588.571 „ 10 „	1.059.212 „ 33 „
„ 1880 „	9.010.993 „ 3½ „	8.067.587 „ 28 „	944.405 „ 75½ „
„ 1881 „	8.890.197 „ 93 „	7.965.847 „ 67 „	924.350 „ 26 „
„ 1882 „	8.485.383 „ 85 „	7.705.281 „ 21 „	780.102 „ 64 „


II-е ПЯТИЛѢТІЕ.

Въ 1883 году	8.316.685 р. 43 к.	7.424.774 руб. 94 к.	891.900 р. 49 к.
„ 1884 „	8.681.160 „ 33 „	7.730.043 „ 59 „	951.116 „ 74 „
„ 1885 „	8.628.984 „ 93 „	7.516.212 „ 68 „	1.112.772 „ 25 „
„ 1886 „	8.884.421 „ 90 „	7.628.465 „ 57 „	1.255.956 „ 13 „
„ 1887 „	8.125.259 „ 79 „	7.522.982 „ 11 „	1.101.807 „ 63 „




ГОРОДА И УѢЗДЫ.

	По поземельнымъ сборамъ.		По выкупнымъ платежамъ.		По налогамъ съ недвижимыхъ имуществъ.		Личной подати.		6-ти % налога.		10-ти % сбора.		По разнымъ взысканіямъ.		В С Е Г О.	
	Руб.	К.	Рубли.	К.	Рубли.	К.	Руб.	К.	Руб.	К.	Руб.	К.	Рубли.	К.	Рубли.	К.
Кишиневъ	—	—	—	—	43.920	23	—	—	—	—	—	—	132.484	12	176.404	35
Оргѣевъ	195	—	—	—	3.249	87	—	—	—	—	—	—	11.713	97	15.158	84
Бѣльцы	294	63	—	—	26.013	90	—	—	—	—	—	—	3.425	40	29.733	93
Сороки	—	—	—	—	11.041	55	—	—	—	—	—	—	1.829	13	12.870	68
Хотинъ	—	—	—	—	6.066	88	—	—	—	—	—	—	56.625	52	62.692	40
Бендеры	923	62	—	—	3.491	96	—	—	—	—	—	—	1.002	98	5.418	56
Аккерманъ съ посадами	170	92	—	—	5.057	74	—	—	—	—	—	—	30.102	29	35.330	95
Измаиль	—	—	—	—	—	—	3.893	55	—	—	—	—	56.435	5	60.328	60
Итого	1.584	17	—	—	98.842	13	3.893	55	—	—	—	—	293.618	46	397.938	31
Кишиневскій	16.357	26	47.972	48	2.360	2	—	—	—	—	—	—	15.838	36	82.528	12
Оргѣевскій	22.494	64	34.878	61	3.698	60	—	—	—	—	—	—	10.365	—	71.436	85
Бѣлецкій	9.399	67	12.085	45	2.278	74	—	—	—	—	—	—	6.610	32	30.374	18
Сорокскій	4.597	2	1.750	89	—	—	—	—	—	—	—	—	5.960	71	12.308	62
Хотинскій	10.730	64	13.587	8	6.593	97	—	—	—	—	—	—	32.546	92	63.458	61
Бендерскій	4.876	49	1.902	11	—	—	—	—	—	—	—	—	13.760	39	20.538	99
Аккерманскій	1.554	6	5.074	84	57	30	—	—	—	—	—	—	35.810	57	42.496	77
Измаильскій	—	—	68.515	98	—	—	14.575	73	6.059	92	—	—	294.754	12	383.905	75
Итого	70.009	78	185.767	44	14.988	63	14.575	73	6.059	92	—	—	415.646	39	707.147	89
Всего	71.593	95	185.767	44	113.830	76	18.469	28	6.059	92	—	—	709.264	85	1.104.986	20
Въ 1886 году	80.244	18	388.343	89	123.433	26	37.646	80	10.548	14	132	—	605.122	20	1.318.479	32



ГОРОДА и У Ъ З Д Ы.	Зимою.			Весною.			Лѣтомъ.			Осенью.			Всего въ году.			Причины по- жаровъ.				
	Число пожаровъ.	Число погорѣвшихъ дворовъ.	Сумма убытковъ.	Число пожаровъ.	Число погорѣвшихъ дворовъ.	Сумма убытковъ.	Число пожаровъ.	Число погорѣвшихъ дворовъ.	Сумма убытковъ.	Число пожаровъ.	Число погорѣвшихъ дворовъ.	Сумма убытковъ.	Число пожаровъ.	Число погорѣвшихъ дворовъ.	Сумма убытковъ.	Отъ молніи.	Отъ дурнаго устр. печей и грубъ.	Отъ неосторожности.	Отъ поджога	Отъ неразъясненныхъ причинъ.
Кишиневъ.....	7	10	1.755	3	3	480	6	9	4.990	1	1	150	17	23	7.375	5	3	3	2	4
Бѣльцы.....	—	—	—	1	4	10.000	—	—	—	1	6	12.000	2	10	22.000	—	1	—	—	1
Хотинъ.....	1	1	1.000	—	—	—	1	1	100	1	1	900	3	3	2.000	—	—	3	—	—
Аккерманъ.....	2	2	800	8	8	4.855	6	7	3.745	4	4	1.350	20	21	10.750	1	2	2	10	5
Бендеры.....	1	1	400	1	1	200	2	4	600	1	1	200	5	7	1.400	—	4	—	1	—
Измаиль.....	6	6	1.963	3	5	3.680	2	2	2.010	5	5	1.895	16	18	9.548	1	1	7	—	7
Болградъ.....	1	1	120	—	—	—	5	5	5.000	—	—	—	6	6	5.120	—	—	—	2	4
Рени.....	1	1	500	—	—	—	1	3	4.000	—	—	—	2	4	4.500	—	—	2	—	—
Кагуль.....	2	10	9.450	3	3	29	—	—	—	1	1	600	6	14	10.079	—	—	1	4	1
Килія.....	4	1	105	—	—	—	2	3	12.650	2	2	250	8	6	13.005	—	1	1	1	5
Вилково.....	1	1	200	—	—	—	1	1	50	—	—	—	2	2	250	—	—	—	2	—
Оргѣвъ.....	—	—	—	2	2	130	1	1	60	—	—	—	3	3	190	—	—	—	—	3
Сороки.....	—	—	—	2	3	4.000	2	2	3.500	2	2	2.650	6	7	10.150	—	2	—	4	—
Итого.....	26	34	16.293	23	29	23.374	29	38	36.705	18	23	19.995	96	124	96.367	7	14	19	26	30
Кишиневскій.....	7	7	360	10	13	847	12	20	2.726	4	4	425	33	44	4.368	—	6	5	2	31
Оргѣвскій.....	5	7	765	18	18	4.456	14	19	8.542	7	7	784	44	51	14.547	2	1	6	4	31
Бѣлецкій.....	6	6	9.806	14	18	18.108	21	25	5.140	6	7	2.216	47	56	35.320	6	6	14	2	19
Сорокскій.....	10	10	1.101	20	21	70.478	26	31	5.856	7	7	2.116	63	69	79.551	1	11	15	2	34
Хотинскій.....	10	10	34.990	14	14	2.510	15	15	3.467	4	4	6.500	43	43	47.547	1	10	8	5	19
Бендерскій.....	9	9	572	8	8	390	9	9	1.211	6	6	418	32	32	2.591	3	1	—	2	26
Аккерманскій.....	7	16	7.308	16	14	3.423	17	11	4.404	12	4	4.036	52	45	19.171	1	3	4	3	41
Измаильскій.....	21	20	6.045	11	8	8.013	34	32	23.335	26	24	6.684	92	84	44.077	—	3	15	56	18
Итого.....	75	85	60.947	111	114	108.225	148	162	54.681	72	63	23.179	406	424	247.172	14	41	67	76	219
Всего.....	101	119	77.240	134	143	131.599	177	200	91.386	90	86	43.174	502	548	343.539	21	55	86	102	249
Въ 1886 г....	102	84	88.154, ₁	140	156	41.924, ₆	97	105	145.012	145	143	66.664	484	488	341.754, ₇	11	68	127	68	210



НАЗВАНІЕ ГОРОДОВЪ.	Въ теченіи отчетнаго года.				Къ 1-му Января слѣдующаго за отчетнымъ годомъ.							
	Поступило раз- ныхъ доходовъ.		Произведено расходовъ.		Ч И С Л И Т С Я.				С О С Т О И Т Ъ.			
					Въ недоимкѣ.		Въ ссудахъ.		На лицо.		Въ кредитныхъ учрежденіяхъ.	
	Рубли.	Коп.	Рубли.	Коп.	Рубли.	Коп.	Рубли.	Коп.	Рубли.	Коп.	Рубли.	Коп.
Кишиневъ.....	431.475	10	426.038	9	259.075	45	—	—	368	1	—	—
Оргѣевъ.....	12.772	25	12.772	25	8.106	59	—	—	—	—	—	—
Бѣльцы.....	5.197	62	5.171	72	—	—	—	—	25	90	—	—
Сороки.....	48.282	2	36.501	96	4.658	25	271	51	12.302	31	—	—
Хотинъ.....	28.824	5	29.687	79	45.701	69	—	—	—	—	—	—
Бендеры.....	63.133	8	57.006	6	26.006	6	—	—	6.353	20	—	—
Аккерманъ.....	61.332	68 ¹ / ₂	58.008	13	21.694	86 ³ / ₄	3.340	94	5.981	38	—	—
Килия.....	35.237	57	27.832	75	9.267	80	—	—	2.069	2	26.446	12
Болградъ.....	37.945	49	37.643	28	—	—	—	—	302	21	—	—
Рени.....	21.425	77	19.006	92	16.000	—	935	70	3.420	76	73.624	—
Кагуль.....	21.558	85	20.844	—	5.165	14	—	—	714	85	—	—
Вилково.....	25.557	32	16.208	67	3.779	23	—	—	9.348	65	8.242	—
Измаилъ.....	126.250	45	120.992	13	47.404	4	—	—	5.258	32	—	—
Всего.....	918.992	25 ¹ / ₂	867.713	75	446.859	11 ³ / ₄	4.548	15	49.363	61	108.310	12
Въ 1886 году..	845.250	18	817.113	3	660.005	78 ¹ / ₄	5.008	64	30.269	47 ¹ / ₂	96.371	75

$$\begin{array}{r} 5779000 \\ 5334 \\ \hline 4450 \end{array}$$

$$\begin{array}{r} 7626+ \\ \hline 75, \end{array}$$

1	2	3	4	5	6	7	8	9	10
11	12	13	14	15	16	17	18	19	20
21	22	23	24	25	26	27	28	29	30
31	32	33	34	35	36	37	38	39	40
41	42	43	44	45	46	47	48	49	50
51	52	53	54	55	56	57	58	59	60
61	62	63	64	65	66	67	68	69	70
71	72	73	74	75	76	77	78	79	80
81	82	83	84	85	86	87	88	89	90
91	92	93	94	95	96	97	98	99	100

101	102	103	104	105	106	107	108	109	110
111	112	113	114	115	116	117	118	119	120
121	122	123	124	125	126	127	128	129	130
131	132	133	134	135	136	137	138	139	140
141	142	143	144	145	146	147	148	149	150
151	152	153	154	155	156	157	158	159	160
161	162	163	164	165	166	167	168	169	170
171	172	173	174	175	176	177	178	179	180
181	182	183	184	185	186	187	188	189	190
191	192	193	194	195	196	197	198	199	200

