


A. 911  
—  
H.

Воспр  
Чернашорской гуд.  
1903г.

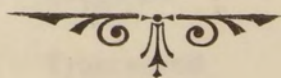




А. 911



**ОБЗОРЪ**  
**ЧЕРНОМОРСКОЙ ГУБЕРНІИ**  
за 1903 годъ.



Приложеніе ко всеподданнѣйшему отчету  
Черноморскаго Губернатора.

39

Библиотека НВО СССР

110.А

К




053052



ЦЕНТРАЛЬНОЙ НАУЧНОЙ БИБЛИОТЕКЕ

1968

30.10.68



Репродукция из архива ЦК КПСС  
Приложение к сборнику документов





# Народонаселеніе.

(Приложеніе вѣдомость № 4).

Общее число народонаселенія Черноморской губерніи составляло:

Къ 1 Января . . . . . Душъ обоего  
пола.

1897 года . . . . . 57550

1898 > . . . . . 58220

1899 > . . . . . 67552

1900 > . . . . . 72993

1901 > . . . . . 80791

1902 > . . . . . 83167

1903 > . . . . . 93864

Последняя цифра населенія къ 1 Января 1903 года по отдѣль-  
нымъ административнымъ районамъ распредѣлялась слѣдующимъ обра-  
зомъ:

Городъ Новороссійскъ . . . . . 40620

Посадъ Сочи . . . . . 3144

Туапсе . . . . . 5279

Новороссійскій округъ . . . . . 13723

Сочинскій > . . . . . 22352

Туапсинскій > . . . . . 8746

Итого . . . . . 93864

Движеніе населенія губерніи въ отчетномъ году представлялось  
въ слѣдующемъ видѣ:

Родилось мужского пола . . . . . 1885

> женскаго > . . . . . 1768

Итого . . . . . 3653

Въ томъ числѣ законнорожденныхъ:

мужского пола . . . . . 1830

женскаго > . . . . . 1705

Итого . . . . . 3535

Выбранныхъ:

мужского пола . . . . . 55

женскаго > . . . . . 63

Итого . . . . . 118

А всего . . . . . 3653

Умерло:

мужскаго пола . . . . . 1172

женскаго > . . . . . 881

Итого . . . . . 2053

Все наличное население въ 1903 году по отдѣльнымъ административнымъ районамъ, по сословіямъ, вѣроисповѣданіямъ и національностямъ распредѣлялось слѣдующимъ образомъ:

По районамъ:	Мужскаго пола.	Женскаго пола.	ВСЕГО.
Гор. Новороссійскъ . . . . .	24670	16843	41513
Посадъ Сочи . . . . .	4755	2572	7327
> Туапсе . . . . .	3962	1308	5270
Новороссійскій округъ . . . . .	8000	5813	13813
Сочинскій > . . . . .	13933	10151	24084
Туапсинскій > . . . . .	5053	4312	9365
<b>Итого . . . . .</b>	<b>60373</b>	<b>40999</b>	<b>101372</b>
<b>По сословіямъ:</b>			
Дворянъ потомственныхъ . . . . .	360	302	662
> личныхъ . . . . .	259	174	433
Духовенства правосл. { чернаго . . . . .	23	—	23
{ бѣлаго . . . . .	102	108	210
> армяно-григор. . . . .	7	9	16
> католическаго . . . . .	3	2	5
> лютеранскаго . . . . .	4	—	4
> магометанскаго . . . . .	5	5	10
Почетн. гражданъ потомствен. . . . .	299	258	557
> > личныхъ . . . . .	289	220	509
Купцовъ . . . . .	337	261	598
Мѣщанъ . . . . .	14843	11336	26179
Цеховыхъ . . . . .	167	119	286
Брестьянъ . . . . .	32535	21055	53590

410	18	428	Сибирскихъ инородцевъ калмы- ковъ, киргизовъ и др. кочу- ющихъ племень . . . . .	262	15	277
410	111	427	Горцевъ . . . . .	1149	1020	2169
445	80	425	Отставныхъ и запасн. нижн. чнц., ихъ женъ и дѣтей . . . . .	2519	1494	4013
8		8	Казаковъ . . . . .	125	68	193
28	33	61	Регулярныхъ войскъ . . . . .	920	10	930
40	11	51	Иностранно-поданныхъ . . . . .	6045	4453	10498
410	101	511	Лвцъ, не принадлеж. къ вы- шеуказаннымъ категоріямъ . . . . .	120	90	210
410	171	581				
44	81	125				
441	40	481				
44	11	55				
407	41	448	<b>Итого . . .</b>	<b>60373</b>	<b>40999</b>	<b>101372</b>
45		45	<b>По вѣроисповѣданіямъ:</b>			
41	8	49	Православныхъ . . . . .	48356	32575	80931
1	—	1	Римско-католиковъ . . . . .	2247	1595	3842
8	2	10	Лютеранъ . . . . .	1268	1017	2285
50	8	58	Армяно-григоріанъ . . . . .	4346	3495	7841
13	—	13	Англиканъ . . . . .	23	18	41
478101	40334	478435	Магометанъ . . . . .	2713	1315	4028
			Иудеевъ . . . . .	1385	971	2356
			Караимовъ . . . . .	35	13	48
			<b>Итого . . .</b>	<b>60373</b>	<b>40999</b>	<b>101372</b>
			<b>По національностямъ:</b>			
			Русскихъ . . . . .	39737	26956	66693
			Грековъ . . . . .	5074	3830	8904
			Евреевъ . . . . .	1420	984	2404
			Грузинъ . . . . .	1278	614	1892
			Имеретинъ . . . . .	984	301	1285
			Поляковъ . . . . .	1166	750	1916
			Чеховъ . . . . .	1021	820	1841
			Армянъ . . . . .	4357	3505	7862
			Нѣмцевъ . . . . .	555	386	941
			Лезгинъ . . . . .	100	14	114



Персовъ . . . . .	429	81	510
Турокъ . . . . .	793	117	910
Татаръ . . . . .	264	80	344
Курдовъ . . . . .	3	—	3
Французовъ . . . . .	49	33	82
Итальянцевъ . . . . .	29	11	40
Черкесовъ . . . . .	1093	1023	2116
Молдаванъ . . . . .	645	617	1262
Англичанъ . . . . .	23	18	41
Эстонцевъ . . . . .	715	640	1355
Латышей . . . . .	27	14	41
Мингрельцевъ . . . . .	541	189	730
Осетинъ . . . . .	21	—	21
Литовцевъ . . . . .	9	5	14
Шведовъ . . . . .	1	—	1
Цыганъ . . . . .	6	3	9
Мордвы . . . . .	18	8	26
Кумуховъ . . . . .	15	—	15
<b>Итого . . . . .</b>	<b>60373</b>	<b>40999</b>	<b>101372</b>

Противъ предшествовавшаго года въ отчетномъ году населеніе увеличилось на 7058 душъ обоого пола или на 7,9<sup>0</sup>/<sub>0</sub>; естественный приростъ населенія, какъ перевѣсъ рожденія надъ смертностью, составляютъ 1600 душъ обоого пола, или 1,7<sup>0</sup>/<sub>0</sub>, слѣдовательно остальные 5908 душъ обоого пола составили пришлое въ губерніи населеніе, преимущественно русскіе.

Въ отчетномъ году причислено въ поселяне губерніи 161 душа, исключено 39 душъ мужского пола.

### Хлѣбопашество.

Хлѣбопашество по прежнему является весьма важною статью хозяйства населенія лишь въ силу того, что доставляетъ деревенскому населенію большую часть хлѣба для непосредственнаго пропитанія. Въ отчетномъ году засеяно разнаго рода хлѣбами и картофелемъ 8584 дес.,

менше, нежели въ 1902 г. на 2640 дес., снято пудовъ 718049, болше предшествовавшаго года на 137620 пуд. Средняя урожайность отчетнаго года на каждую десятину равна 83,6 въ 1902 г.—51,7. По официальнымъ даннымъ посѣвъ и сборъ хлѣбовъ по округамъ распределялся слѣдующимъ образомъ:

		Посѣяно (десятины) хлѣбовъ и снято (пудовъ).												
		Озимой пше- ницы.	Р ж и.	Яровой пше- ницы.	О в а.	Ячменя.	Л ь н а.	Проса.	Гречихи.	Кукурузы.	Картофеля.	Прочихъ хлѣ- бовъ.	ИТОГО.	
Г. Новороссійскъ	Посѣяно	152	—	6	12	21	—	—	—	2	17	—	210	
	Снято	9760	—	380	840	1190	—	—	—	690	5190	—	18050	
По Ново- россійско- му округу	Поселян- скихъ	Посѣяно	807	111	46	56	90	—	6	—	268	130	—	1514
		Снято	31337	3508	925	3455	5453	—	215	—	11991	18495	—	75379
	Владѣль- ческихъ	Посѣяно	225	37	81	73	59	—	4	—	35	35	—	549
		Снято	7858	1045	1780	2580	2583	—	140	—	2000	10750	—	28736
<b>Итого</b>		Посѣяно	1032	148	127	129	149	—	10	—	303	165	—	2063
		Снято	39195	4553	2765	6035	8036	—	355	—	13991	29245	—	104115
По Туан- синскому округу.	Поселян- скихъ	Посѣяно	209	52	17	60	42	—	37	1	609	74	—	1101
		Снято	8721	1956	586	3163	1912	—	1759	20	40840	14790	—	37747
	Владѣль- ческихъ	Посѣяно	30	9	3	3	2	—	1	—	18	4	—	70
		Снято	570	186	120	231	48	—	100	—	1610	360	—	3225
<b>Итого</b>		Посѣяно	239	61	20	63	44	—	38	1	627	78	—	1171
		Снято	9291	2142	706	3394	1960	—	1859	20	42450	15150	—	76972
По Сочин- скому ок- ругу.	Поселян- скихъ	Посѣяно	191	35	47	72	16	1	10	—	2108	148	24	2652
		Снято	13418	1845	2202	4522	907	53	3084	—	170816	59628	1455	257930
	Владѣль- ческихъ	Посѣяно	235	69	45	293	45	2	7	—	1705	46	41	2488
		Снято	14933	4800	2348	20185	2029	150	630	—	189815	23622	2470	260982
<b>Итого</b>		Посѣяно	426	104	92	365	61	3	17	—	3813	194	65	5140
		Снято	28351	6645	4550	24707	2936	203	3714	—	360631	83250	3925	518912
По губер- ни.	Поселян- скихъ	Посѣяно	1207	198	110	188	148	1	53	1	2985	352	24	5267
		Снято	53476	7309	3713	11140	8272	53	5058	20	223647	92913	1455	407056
	Владѣль- ческихъ	Посѣяно	642	115	135	381	127	2	12	—	1760	102	41	3317
		Снято	33121	6031	4628	23836	5850	150	870	—	194115	39922	2470	310993
<b>Итого</b>		Посѣяно	1849	313	245	569	275	3	65	1	4745	454	65	8584
		Снято	86597	13340	8341	34976	14122	203	5928	20	417762	132835	3925	718049

### Садоводство.

Всего фруктовыхъ садовъ въ отчетномъ году было 1278, занимавшихъ площадь 1424 дес. 947 кв. с. и давшихъ 61568 п. урожая. Сады эти по округамъ и городскимъ поселеніямъ распределялись слѣдующимъ образомъ:

	Число фруктовых садовъ.	Количество земли подъ фруктовыми садами.		Урожай фруктовъ въ пудахъ.	
		Десятинъ.	Квадр. саж.		
Городъ Новороссійскъ . . . . .	12	19	296	276	
Посадъ Туансе . . . . .	12	2	—	500	
> Сочи . . . . .	18	6	800	600	
Итого . . . . .	42	27	1096	1376	
Новороссійскій округъ {	поселянскихъ . . . . .	33	5	1800	385
	владѣльческихъ . . . . .	76	128	300	3393
Въ округъ . . . . .	109	133	2100	3778	
Туансинскій округъ {	поселянскихъ . . . . .	382	117	986	15470
	владѣльческихъ . . . . .	17	20	500	1010
Въ округъ . . . . .	399	137	1486	16480	
Сочинскій округъ {	поселянскихъ . . . . .	486	171	1600	15072
	владѣльческихъ . . . . .	242	953	1865	24862
Въ округъ . . . . .	728	1125	1065	39934	
Всего въ губерніи {	поселянскихъ . . . . .	901	294	1986	30927
	владѣльческихъ . . . . .	377	1129	1361	30641
Итого . . . . .	1278	1424	947	61568	

Число садовъ въ сравненіи съ 1902 г. увеличилось на 97, занимаемая ими площадь—на 381 д. 125 кв. с. и урожай фруктовъ получился болѣе на 23542 пуд.

### Виноградарство.

Въ отчетномъ году всѣхъ виноградниковъ въ губерніи было 893 (на 70 болѣе, нежели въ 1902 г.); занимаемая ими площадь равнялась 775 д. 2235 кв. с. (увеличилась въ сравненіи съ 1902 г. на 12 д. 627 кв. саж.), собрано винограда 103401 п., на 57089 пуд. менѣе, нежели въ 1902 г., получено вина 87319 вед., также менѣе 1902 г. на 43753 вед.

Распределеніе въ отчетномъ году виноградниковъ, занимаемой ими земли, урожая винограда и количество полученнаго вина по округамъ и городскимъ поселеніямъ можно видѣть изъ слѣдующей таблицы:

	Число ви- ноградныхъ садовъ.	Количество земли подь виноградными садами.		Урожай винограда въ пудахъ.	Количество полученна- го вина въ ведрахъ.	
		Десятинъ	Кв. саж.			
Городъ Новороссійскъ . . . . .	25	45	2250	5754	5776	
Посадь Туапсе . . . . .	2	2	1500	450	200	
» Сочи . . . . .	7	5	—	385	295	
Итого . . . . .	34	53	1350	6589	6271	
Новороссійскій округъ	{ поселянскихъ . . . . .	185	70	770	11297	7735
	{ владѣльческихъ . . . . .	132	380	1969	39442	42364
Въ округѣ . . . . .	317	451	339	50739	50099	
Туапсинскій округъ	{ поселянскихъ . . . . .	84	19	2031	2412	1783
	{ владѣльческихъ . . . . .	14	29	2200	4880	4544
Въ округѣ . . . . .	98	49	1831	7292	6327	
Сочинскій округъ	{ поселянскихъ . . . . .	337	146	115	27954	17482
	{ владѣльческихъ . . . . .	67	75	1000	10827	7140
Въ округѣ . . . . .	404	221	1115	38781	24622	
Итого	{ поселянскихъ . . . . .	646	236	516	41663	27000
	{ владѣльческихъ . . . . .	247	539	1719	61738	60319
Всего . . . . .	893	775	2235	103401	87319	

### Табаководство.

По даннымъ, собраннымъ чинами акцизнаго вѣдомства, въ отчетномъ году въ губерніи было 1392 плантаціи, подь табачными насаженіями находилось 1536 десятинъ при 35 селеніяхъ, 1 поселкѣ и 32 частныхъ владѣльческихъ участкахъ; собрано было табаку 95043 пуда турецкихъ сѣмянъ. Съ мѣстныхъ плантацій было вывезено табаку: въ Кубанскую область 1888 п., въ другія губерніи 57864 пуда, въ склады и свалочные пункты Черноморской губерніи 14464 пуд.

### Торговля.

Торговая дѣятельность населенія губерніи, если не считать города Новороссійска и ближайшихъ его окрестностей, не имѣетъ особаго значенія; торговые же обороты гор. Новороссійска, въ которомъ сосредото-

чена почти вся коммерческая дѣятельность Черноморской губерніи, заслуживаетъ полнаго вниманія, въ особенности же по вывозной торговлѣ. По свѣдѣніямъ Екатеринодарской Казенной Палаты, въ отчетномъ году выдано было разнаго рода торговыхъ и промысловыхъ документовъ 1689 (годовыхъ —1308, полугодовыхъ 189, безплатныхъ 192) на общую сумму 39600.

Дохода съ освѣтительныхъ маселъ поступило 430220 руб. 80 к., на 48847 р. 40 к. болѣе предшествовавшаго 1902 года. Акциза съ вина и спирта, пива и меда, патентнаго сбора, штрафовъ за нарушение питейнаго устава поступило 446309 р. 22 к., болѣе предшествовавшаго года на 60621 р. 74 к. Въ числѣ 446309 р. 22 к. питейнаго дохода заключаются: 426400 р. 92 к. акциза съ проданнаго казеннаго вина изъ запаснаго казеннаго магазина и винныхъ лавокъ, 15599 р. 80 к. акциза съ пива, 4128 р. 50 к. патентнаго питейнаго сбора, 180 р. штрафныхъ за нарушение питейнаго устава. Питейними заведеніями въ Черноморской губерніи въ 1903 году продано казеннаго вина 96909,3 ведра въ 40<sup>о</sup>, болѣе, чѣмъ въ предыдущемъ году (84333), на 12576,3 вед., за каковое количество выручено 754584 р. 26 к. Табачнаго доходъ (акциза съ табаку и издѣлій изъ него, патентнаго сбора, штрафовъ за нарушение табачнаго устава) 6980 р. 25 к., на 38 р. 71 к. менѣе предшествовавшаго года.

Увеличеніе въ отчетномъ году сравнительно съ 1902 г. продажи казеннаго вина на 12576,3 ведра объясняется усиленной постройкой дачъ на культурныхъ участкахъ въ Черноморской губерніи и разработкой участковъ земли подъ табачныя плантаціи и виноградники, привлеченными довольно большое количество чернорабочаго и мастерового люда.

Имѣющійся въ гор. Новороссійскѣ нефтеперегонный заводъ общества „Русскій Стандартъ“ въ отчетномъ году выпустилъ нефтяныхъ продуктовъ, подлежащихъ оплатѣ акцизомъ, 932130 пудовъ, на 374387 пуд. болѣе, нежели въ 1902 году. На находящихся также въ г. Новороссійскѣ двухъ пивоваренныхъ заводахъ приготовлено пива 86150 вед., на 33450 вед. болѣе, нежели въ 1902 году. Въ нижеслѣдующей таблицѣ приведены свѣдѣнія о числѣ оптовыхъ складовъ вина и спирта и разнаго рода заведеній для раздробительной продажи питей, а также о числѣ табачныхъ и нефтяныхъ складовъ, фабрикъ, нефтяныхъ, виноку-

ренныхъ, пивоваренныхъ и фруктово-виноградно-водочныхъ заводовъ въ Черноморской губерніи за 1903 г.

Наименованіе мѣстностей.	Оптовыхъ складовъ		МѢСТА РАЗДРОБИТЕЛЬНОЙ ПРОДАЖИ.													Табачныхъ.			Итого.						
	П и в а.	Виноградныхъ винъ.	Погребовъ.				Тракт. съ продажною казен. вина.			Пивныхъ лавокъ.			Буфетовъ.	Казенныхъ винныхъ лавокъ.	Мѣсть съ продаж. вина каз. на комис. начал.	Фабрикъ.	Складовъ.	Свалочныхъ пунктовъ.		Нефтеперег. заводовъ.	Складовъ керосина.	Фруктово-виноградно-водочныхъ заводовъ.	Винокурен. заводовъ.	Пивоварен. заводовъ.	
			Ренсковые съ продаж. на выносъ.		Русскихъ виног. винъ.		Произвольными мѣрами.	Прозвольн. и въ опечатанной	Тракт. съ прод. не моноп. нап. (слива и виног. винъ).	Распивночно и на выносъ.	На выносъ.	Распивночно и на выносъ.													На выносъ.
			Съ продаж. монополныхъ нап.	Безъ продаж. монополныхъ нап.	Распивночно и на выносъ.	На выносъ.																			
Въ г. Новороссійскъ	3	2	5	—	2	20	3	4	2	4	10	22	10	9	—	—	4	3	1	2	—	—	2	108	
Въ посадахъ . . .	—	—	2	2	2	5	—	2	3	3	3	—	4	2	—	—	1	—	—	—	—	—	—	—	29
Въ селеніяхъ, деревняхъ и въ прочихъ мѣстностяхъ	—	—	—	—	2	14	—	—	2	3	3	1	—	6	8	—	—	—	—	—	—	—	—	—	39
Итого...	3	2	7	2	6	39	3	6	7	10	16	23	14	17	8	—	5	3	1	2	—	—	2	176	

О торговой дѣятельности Новороссійска и другихъ прибрежныхъ мѣсть губерніи можно судить по количеству прибывшихъ и выбывшихъ судовъ, а также по дѣятельности Владикавказской желѣзной дороги станціи „Новороссійскъ.“ По свѣдѣніямъ, доставленнымъ Департаментомъ Таможенныхъ Сборовъ, въ приморскія мѣста губерніи зашло:

въ Новороссійскъ	2174	суд. чист. вмѣстим.	2093855	тоннъ
» Геленджикъ . . .	627	»	242156	»
» Джубугу . . .	293	»	271613	»
» Туапсе . . .	784	»	678638	»
» Сочи . . .	769	»	675576	»
» Адлеръ . . .	485	»	424357	»

Таможныхъ доходовъ поступило 992958 руб.

Общій грузооборотъ станціи „Новороссійскъ“ и порта Владикавказской желѣзной дороги по прибытію достигъ 79.233.794 пуд., а по отпуску—73.437.707 п., что, по сравненію съ итогами оборотовъ Новороссійска въ теченіи цѣлаго ряда лѣтъ, является доказательствомъ громаднаго увеличенія дѣятельности порта; въ самомъ дѣлѣ—самымъ крупнымъ годомъ по грузооборотамъ отпускну (56.693 т. п.) и привозному (60.021 т. пуд.) явился до отчетнаго года 1900 г. Подобный подъемъ грузооборота объясняется тѣмъ, что въ 1903 г. наблюдалась весьма

оживленная подвозка и экспортъ нефтяныхъ грузовъ, которыхъ въ 1903 г. было въ прибытіи 24.824.594 пуд. противъ 19.870 т. пуд. въ 1900 и въ экспортъ 25.127.426 пуд. противъ 19.658 т. пуд. въ 1900 г. Кромѣ нефтяныхъ продуктовъ увеличеніе грузооборота въ 1903 г. коснулось и зерновыхъ товаровъ, которыхъ прибыло въ отчетномъ году 45.680.134 противъ 40.565 т. п. въ 1902 г., наиболѣе оживленномъ во всемъ ряду лѣтъ существованія экспорта хлѣба изъ Новороссійска.

Привозъ изъ-заграницы моремъ разныхъ прочихъ (не хлѣбныхъ и не нефтяныхъ) грузовъ въ отчетномъ году нѣсколько увеличился, равно какъ и вывозъ ихъ за границу моремъ же. Это, въ свою очередь, вліяло на результаты работъ порта. Наибольшимъ ввозомъ изъ-заграницы отмѣчены земледѣльческія орудія и машины (главнымъ образомъ американскія), а вывозомъ—дубовая кленка и поташъ.

При разсмотрѣніи сравнительныхъ данныхъ о вывозѣ моремъ хлѣбныхъ грузовъ въ теченіи 1902 и 1903 г.г. получается, что отпускъ отдѣльныхъ видовъ зерна былъ таковъ:

	Въ 1902 г.	Въ 1903 г.
озимой пшеницы . . . . .	5.099.278	6.108.173
гарновки . . . . .	4.993.953	7.481.943
ржи . . . . .	4.212.500	1.051.160
ячменя . . . . .	12.598.993	12.076.418
сѣмени льнянаго . . . . .	449.152	80.288
макухи . . . . .	4.255.468	5.435.750
кукурузы . . . . .	5.756.221	4.301.363,

т. е. въ отчетномъ году значительно сократился отпускъ ржи, сѣмени льнянаго и кукурузы; объясняется это тѣмъ, что на эти продукты въ 1903 г. былъ неудачный урожай.

## Заводская промышленность.

(Приложеніе вѣдомость № 1).

Фабрично-заводская и вообще обрабатывающая промышленность въ Черноморской губерніи находится на весьма невысокомъ уровнѣ развитія влѣдствіе малонаселенности, неизслѣдованности края, отсутствія предпріимчивости, знаній и удобныхъ путей сообщенія. Почти

вся заводская промышленность губернии сосредоточена въ сѣверо-западной части ея при Новороссійскомъ портѣ, желѣзной дорогѣ и на берегу Геленджикскаго залива (деревня Геленджикъ). Это объясняется какъ сравнительною многолюдностью этой части губернии и бойкимъ торговымъ положеніемъ Новороссійска, такъ и большей степенью обследованія этой мѣстности, при благопріятныхъ условіяхъ путей сообщенія для сбыта издѣлій и подвоза топлива, благодаря чему возможна разработка добываемаго на мѣстѣ изъ залежей самороднаго цементнаго камня, получившая широкое развитіе. Въ отчетномъ году дѣйствовали три цементныхъ завода, изъ которыхъ два: «Общества Черноморскаго Цементнаго Производства» и «Общества Цѣпъ» близъ Новороссійска, а третій «Франко Русскаго Товарищества португальскихъ цементовъ» въ дер. Геленджикѣ, Новороссійскаго округа. Сумма производства этихъ заводовъ въ отчетномъ году выразилась 2378600 руб.—противъ минувшаго года (2528700 руб.) на 150100 руб. меньше.

Дальнѣйшими представителями обрабатывающей промышленности являются: находящаяся въ гор. Новороссійскѣ паровая мельница для перемола привознаго зерна съ годовымъ производствомъ въ 932000 р., маслобойный заводъ и разсчитанный главнымъ образомъ на морскіе заказы литейный и механическій заводъ «Макларенъ и Фрейшигъ».

Далѣе слѣдуетъ нефтеперегонный заводъ Общества «Русскій Стандартъ», производительность котораго въ отчетномъ году выразилась въ суммѣ 730500 руб.,

Подробныя свѣдѣнія о числѣ фабрикъ, заводовъ и промышленныхъ заведеній показаны въ особой вѣдомости, приложенной къ настоящему отчету.

## Народное просвѣщеніе.

(Приложеніе вѣдомость № 8).

Всѣхъ учебныхъ заведеній въ Черноморской губернии въ отчетномъ году было 93: 18 въ г. Новороссійскѣ съ 2075 учащимися, 2 въ посадахъ Сочи и Туапсе съ 389 учащимися и 66 въ округахъ съ 1841 учащимся; изъ нихъ въ гор. Новороссійскѣ одна мужская гимназія, преобразованная изъ прогимназіи въ 1898 году, и одна женская восьмиклассная гимназія; всѣ же остальные въ губернии учебныя заведенія относятся къ начальнымъ народнымъ школамъ.



Въ 1903 году было учащихся:

Въ мужской гимназій . . . . .	269
» женской » . . . . .	317
» 2-хъ городскихъ трехклассныхъ училищахъ . . . . .	196
» городскомъ одноклассномъ начальномъ . . . . .	130
» низшей ремесленной школѣ . . . . .	38
» Варваринскомъ училищѣ плодоводства, виноградарст- ва и винодѣлія I разряда въ посадѣ Туапсе . . . . .	88
» 9-ти городскихъ начальныхъ училищахъ . . . . .	852
» 3-хъ сельскихъ двухклассныхъ » . . . . .	334
» 2-хъ сельскихъ двухклассныхъ нормальныхъ учи- лищахъ . . . . .	133
» 45-ти сельскихъ одноклассныхъ училищахъ . . . . .	1105
» 2-хъ частныхъ училищахъ 3-го разряда . . . . .	103
» сельской ремесленной народной мастерской . . . . .	21
» 24-хъ церковно-приходскихъ школахъ, изъ нихъ 16 одноклассныхъ и 8 школъ грамоты, . . . . .	719
<b>И Т О Г О . . . . . 4305</b>	

Въ томъ числѣ 2639 мальчиковъ и 1666 дѣвочекъ.

Въ составѣ учебныхъ заведеній Министерства Народнаго Просвѣщенія въ отчетномъ году послѣдовали слѣдующія измѣненія: 1) вновь открыто три сельскихъ начальныхъ училища въ деревняхъ Волковской, Красно-Александровской, Медовѣвской; 2) въ городѣ Новороссійскѣ въ Александринской женской гимназій открытъ восьмой классъ и открыто училище Общества защиты и воспитанія дѣтей; 3) въ п. Сочи открыты городское трехклассное по положенію 31 Мая 1872 г. училище и частное училище 3-го разряда; число же церковно-приходскихъ школъ увеличилось на двѣ: открыты школы грамоты въ дер. Аибгѣ, Сочинскаго округа, и дер. Туапсинскѣ, Туапсинскаго округа; существовавшая до отчетнаго года въ дер. Вельяминовкѣ двухклассная школа въ Сентябрѣ отчетнаго года закрыта въ виду отказа мѣстнаго сельскаго общества отъ всякаго участія въ расходахъ по содержанію школы и найму для нея помѣщенія.

Число учащихся въ отчетномъ году въ сравненіи съ числомъ учащихся 1902 г. вообще увеличилось на 510, изъ коихъ 262 маль-

чика и 248 дѣвочекъ; причемъ увеличеніе это по гор. Новороссійску, посадамъ Туапсе и Сочи и округамъ распредѣляется слѣдующимъ образомъ: въ Новороссійскѣ число учащихся мальчиковъ увеличилось на 79 и дѣвочекъ на 172; въ Туапсе и Сочи—мальчиковъ на 19 и дѣвочекъ на 11 и въ округахъ—число учащихся мальчиковъ увеличилось на 20, число дѣвочекъ на 26. Число учащихся въ церковно-приходскихъ школахъ увеличилось на 36.

Отношеніе числа учащихся въ губерніи въ отчетномъ году къ общей цифрѣ населенія выражается 4,2<sup>0</sup>/<sub>0</sub> (4,2 учащихся приходится на 100 человѣкъ населенія).

## Нравственность.

(Приложеніе вѣдомости №№ 5а и 5б о числѣ и родѣ преступленій).

Число осужденныхъ лицъ временными отдѣленіями Екатеринодарскаго Окружнаго Суда въ отчетномъ году было 164 (154 мужчины и 10 женщинъ); число преступленій, совершенныхъ въ Черноморской губерніи въ томъ же году и подсудныхъ общимъ судебнымъ установленіямъ, 403. Первое мѣсто среди преступленій по количеству занимаютъ кражи 152 случ. или 37,2<sup>0</sup>/<sub>0</sub> всего числа преступленій, число же лицъ, осужденныхъ за эти преступленія, 36 (34 мужчины и 2 женщины), второе мѣсто смертоубійства—37 случаевъ или 9,2<sup>0</sup>/<sub>0</sub>, осужд. 21 (19 мужч. и 2 женщ.), третье грабежи—34 случ. или 8,4<sup>0</sup>/<sub>0</sub>, осужденныхъ 5 (мужчинъ), четвертое нанесеніе ранъ, увѣчья и другихъ поврежденій здоровью—33 случая или 8,2<sup>0</sup>/<sub>0</sub>, 28 осужденныхъ (мужч.).

По сословіямъ осужденные распредѣляются:

почетныхъ гражданъ и купцовъ . . . . .	1	или	0,6 <sup>0</sup> / <sub>0</sub>	всѣхъ осужд.
мѣшанъ . . . . .	43	>	26,2 <sup>0</sup> / <sub>0</sub>	> >
крестьянъ . . . . .	68	>	41,5 <sup>0</sup> / <sub>0</sub>	> >
войскаго сословія . . . . .	41	>	25 <sup>0</sup> / <sub>0</sub>	> >
другихъ сословій . . . . .	11	>	6,7 <sup>0</sup> / <sub>0</sub>	> >

По возрасту преступники распредѣлялись:

отъ 11 до 17 лѣтъ	10	(9 муж., 1 женщ.)	или 6,1 <sup>0</sup> / <sub>0</sub>
отъ 21 до 50 лѣтъ	33	(31 муж., 2 женщ.)	или 20,1 <sup>0</sup> / <sub>0</sub>
отъ 21 до 50 лѣтъ	102	(98 муж., 4 женщ.)	или 62,2 <sup>0</sup> / <sub>0</sub>
отъ 50 до 70 лѣтъ	19	(15 муж., 4 женщ.)	или 11,6 <sup>0</sup> / <sub>0</sub>

Изъ этихъ данныхъ видно, что наибольшій процентъ (41,5%) въсѣхъ преступниковъ, какъ и въ предыдущіе годы, падаетъ на крестьянское населеніе и на возрастъ отъ 21 до 50 лѣтъ (62,2%).

Число 403 случая преступленій не выражаетъ вполнѣ настоящаго числа преступленій, которыя въ дѣйствительности были совершены въ отчетномъ году, такъ какъ судомъ рѣшены нѣкоторыя дѣла по преступленіямъ, совершеннымъ въ предыдущіе годы, а нѣкоторыя изъ дѣлъ по преступленіямъ, совершеннымъ въ отчетномъ году, остались не разрѣшенными.

Общее число подсудимыхъ по дѣламъ, бывшимъ въ разсмотрѣніи мировыхъ судей губерніи въ 1903 году, было 4353, изъ коихъ 3776 мужч. и 577 женщ.; изъ этого числа было обвинено 1490 мужч. и 180 женщ.; наибольшее число подсудимыхъ было по дѣламъ объ оскорбленіяхъ чести, угрозахъ и насиліяхъ—1496 (1219 мужч. и 277 женщ.); изъ этихъ подсудимыхъ было обвинено 215 (176 мужч. и 39 женщ.); второе мѣсто по числу подсудимыхъ занимаютъ проступки противъ благочинія, порядка и спокойствія—550 (502 мужч. и 48 женщ.), изъ нихъ обвинено 283 (259 мужч. и 24 женщ.), и третье—по дѣламъ о кражахъ, мошенничествахъ и обманахъ—подсудимыхъ 536 (468 мужч. и 68 женщ.), изъ коихъ обвинено 117 (108 мужч. и 9 женщ.).

## Арестанты и тюрьма.

Существующая въ гор. Новороссійскѣ тюрьма въ отчетномъ году, какъ и въ предыдущіе годы, служила единственнымъ въ губерніи мѣстомъ заключенія, и въ ней заключались арестанты всѣхъ категорій гражданскаго вѣдомства: слѣдственные, срочные и пересыльные. Эта же тюрьма по неимѣнію въ губерніи исправительныхъ арестантскихъ отдѣленій гражданскаго вѣдомства въ нѣкоторыхъ случаяхъ замѣняла собою и названныя арестантскія отдѣленія. По кубическому содержанію воздуха она должна вмѣщать въ себѣ не свыше 132 арестантовъ, но бываетъ содержащихся въ ней и до 250 человекъ.

Число содержащихся въ отчетномъ году арестантовъ въ Новороссійской городской тюрьмѣ видно изъ слѣдующей таблицы:

Арестантовъ:	Нъ 1 Янв. 1903 г.		Въ 1903 году.		ИТОГО.		Въ 1903 году.		Нъ 1 Янв. 1904 г.	
	Оставалось.		Прибыло.				Выбыло.		Осталось.	
	Муж.	Жен.	Муж.	Жен.	Муж.	Жен.	Муж.	Жен.	Муж.	Жен.
I. Гражданскаго вѣдомства.										
1) Осужденныхъ въ каторжныя работы	2	—	3	—	5	—	5	—	—	—
2) Осужд. въ Сибирь на поселеніе . . .	—	—	—	—	—	—	—	—	—	—
3) > > арестантскія отдѣленія . . .	8	—	18	—	26	—	19	—	7	—
4) Заклуч. на срокъ по судебн. пригов.	29	4	136	17	165	21	122	16	43	5
5) Состоящ. подъ слѣдств. и судомъ . . .	61	2	150	10	211	12	129	9	82	3
6) Пересыльныхъ . . . . .	17	—	1322	79	1339	79	1330	78	9	1
ИТОГО . . . . .	117	6	1629	106	1746	112	1605	103	141	9
II. Военнаго вѣдомства.										
Пересыльныхъ . . . . .	—	—	118	—	118	—	118	—	—	—
А ВСЕГО . . . . .	117	6	1747	106	1864	112	1723	103	141	9

Изъ числа вышесказанныхъ арестантовъ въ 1903 г. было больныхъ въ тюремной больницѣ:

Нъ 1 Января 1903 года.		ВЪ 1903 ГОДУ.						Нъ 1 Января 1904 года.	
Оставалось.		Прибыло.		Выздоровѣло.		Умерло.		Осталось.	
Муж.	Жен.	Муж.	Жен.	Муж.	Жен.	Муж.	Жен.	Муж.	Жен.
8	—	106	10	106	10	1	—	4	—

Въ слѣдующей таблицѣ показаны свѣдѣнія о числѣ арестантовъ, прибывшихъ въ Новороссійскую тюрьму въ отчетномъ году, съ подраздѣленіемъ ихъ по сословіямъ и возрастамъ:

Дворянъ потомственныхъ.	Дворянъ личныхъ.	Потомственныхъ почетныхъ гражданъ.	Мѣщанъ.	Купцовъ.	Крестьянъ.	Казаковъ Кубанскаго и Терскаго войска.	Военнаго сословія.	Остальныхъ категорій.	Моложе 17 лѣтъ.	Отъ 17 до 20 л.	Отъ 21 до 30 л.	Отъ 31 до 40 л.	Отъ 41 до 50 л.	Отъ 51 до 60 л.	Свыше 60 л.	В С Е Г О.
4	9	10	402	—	1243	9	118	181	46	208	895	521	236	52	18	1976

Изъ этой таблицы видно, что наибольшій процентъ изъ указанныхъ въ ней арестантовъ (62,9%) составляютъ крестьяне и наименьшій (0%) купцы.

Остальныя сословія располагаются въ слѣдующей постепенности: мѣщане 20,4%, военное сословіе 5,9%, потомственные почетные граждане 0,6%, казаки Кубанскаго и Терскаго казачьяго войска 0,4%, личные дворяне 0,4%, дворяне потомственные 0,2% и арестанты остальныхъ сословій 9,2%. Въ отчетномъ году въ Новороссійскую тюрьму прибыло на 132 арестанта менѣе, нежели въ предыдущемъ.

Данныя той же таблицы показываютъ, что арестанты въ возрастѣ отъ 21 до 30 составляли, какъ и въ предыдущіе годы, наиболѣе многочисленную группу, именно 45,3% общаго числа заключенныхъ; слѣдующая по величинѣ группа состояла изъ арестантовъ въ возрастѣ отъ 31 до 40 лѣтъ и наименьшее число арестантовъ приходится на возрастъ свыше 60 лѣтъ.

На улучшеніе пищи арестантовъ отпускалось изъ спеціальныхъ средствъ Губернскаго Тюремнаго Комитета на праздники Пасхи и Рождества.

При тюрьмѣ заведенъ небольшой огородъ, работа въ которомъ производится трудомъ срочныхъ арестантовъ; вслѣдствіе каменистой почвы урожай на немъ бываетъ плохой.

Спеціальныхъ мастерскихъ въ тюрьмѣ не имѣется и въ теченіе отчетнаго года частныхъ внутреннихъ работъ не было за исключеніемъ хозяйственныхъ, какъ то: стирки и починки бѣлья, починки одежды и

обуви какъ для мѣстныхъ арестантовъ, такъ и для пересыльныхъ. На наружныя работы арестанты высылались партіями отъ 5 до 10 чел.

Въ теченіе отчетнаго года было устроено для арестантовъ 11 чтеній съ туманными картинами. При тюрьмѣ имѣется небольшая библіотека, книги которой раздаются для чтенія всѣмъ осужденнымъ.

## Подати и повинности.

(Приложеніе вѣдомости № 3, А и Б).

По свѣдѣніямъ Екатеринодарской Казенной Палаты къ началу отчетнаго года слѣдовало взыскать разнаго рода податей и сборовъ: недоимокъ 9745 р. 27 к. и оклада 1903 г. 27613 р. 74 к., а всего 37359 р. 1 к., менѣе 1902 г. на 3305 р. 92 к. Въ теченіе года взыскано: недоимокъ 4708 р. 63 к., оклада 21892 р. 34 к., всего 26600 р. 97 к. или 71,4% всей суммы, подлежащей взысканію (въ 1902 г. было взыскано 67,4% той суммы, которая подлежала поступленію). Къ 1 Января 1904 г. съ вновь прчисленными и исключенными недоимками и окладомъ осталось 7070 р. 89 к. (2529 р. 14 к. недоимокъ и 4541 р. 75 к. оклада), на 2674 р. 38 к. менѣе той суммы, которая оставалась къ 1 Января 1903 года.

## Воинская повинность.

Къ отбытію воинской повинности въ отчетномъ году въ Черно-морекой губерніи подлежали призыву 361 человекъ. По разверткѣ принято 114 человекъ; меньше, чѣмъ въ 1902 году, на 1 человекъ.

Принятые на службу распредѣлялись:

### а) По національностямъ:

Русскихъ . . . . .	81 чел.
Грековъ . . . . .	5 >
Молдаванъ . . . . .	7 >
Эстовъ . . . . .	5 >
Поляковъ . . . . .	2 >
Чеховъ . . . . .	6 >
Грузинъ . . . . .	2 >
Армянъ . . . . .	5 >
Евреевъ . . . . .	1 >
Итого . . . . .	114 чел.

### б) По сословіямъ:

1) Дворянъ . . . . .	1 чел.
2) Почетныхъ гражданъ . . . . .	1 >
3) Мѣщанъ . . . . .	41 >
4) Крестьянъ . . . . .	71 >

### в) По вѣроисповѣданіямъ:

1) Православныхъ и единовѣрцевъ . . . . .	97 чел.
2) Прочихъ христіанъ . . . . .	16 >
3) Іудеевъ . . . . .	1 >

### г) По образованію:

1) Умѣющихъ читать и писать . . . . .	31 чел.
2) Умѣющихъ только читать . . . . .	26 >
3) Неграмотныхъ . . . . .	57 >

## Насильственные и случайныя смерти.

(Приложеніе вѣдомости № 7).

года умерло 119 человекъ, изъ коихъ 97 мужчинъ и 22 женщины; больше, нежели въ предшествующемъ году, на 18.

Число это по роду смерти распредѣлялось слѣдующимъ образомъ:

РОДЪ СМЕРТИ.	Въ городѣ и посадахъ.	Въ окру- гахъ.	ВСЕГО.	‰ ко всему числу на- сильствен- ныхъ смертей.
Смертоубійствъ . . . . .	14	18	32	26,0‰
Самоубійствъ . . . . .	6	2	8	6,6‰
Скоропостижно умершихъ .	9	31	40	33,6‰
Найдено мертвыхъ тѣлъ . .	1	6	7	6,0‰
Случайныхъ смертей . . .	18	14	32	26,9‰
Итого . . . . .	48	71	119	100,0‰

Наибольшее число насильственныхъ и случайныхъ смертей далъ Новороссійскій округъ (37 случаевъ или 31,1‰), затѣмъ г. Новороссійскъ (34 случая или 28,6‰), Сочинскій округъ (31 случай или 26,0‰), пос. Сочи (10 случаевъ или 8,4‰), пос. Туапсе (4 случая или 3,4‰) и наконецъ Туапсинскій округъ (3 случая или 2,5‰).

## Пожары.

(Приложеніе въдомости № 6).

Въ отчетномъ году въ Черноморской губерніи было 37 пожаровъ (столько же, сколько и въ предыдущемъ году); изъ нихъ 22 въ гор. Новороссійскѣ и 15 въ округахъ. Этими пожарами истреблено въ Новороссійскѣ 15 дворовъ, въ округахъ 17. Сумма убытковъ, понесенныхъ отъ пожаровъ, доходила до 24240 руб. и распредѣляется такъ: въ городѣ на сумму 6670 руб. и въ округахъ 17620 р. По времени года пожары были: 14 въ осенніе мѣсяцы, 10 въ весенніе, 11 въ зимніе и 2 въ лѣтніе. Въ большинствѣ случаевъ причины пожаровъ были слѣдующіе: отъ неосторожности 9 или 24,3‰ всего числа пожаровъ, отъ поджоговъ 4 или 10,8‰, отъ дурного устройства печей 13 или 35,1‰; причины остальныхъ 11 пожаровъ (29,8‰) неизвѣстны.

## Ветеринарная часть.

Къ 1-му Января 1904 года въ Черноморской губерніи насчитывалось 90315 головъ домашнихъ животныхъ всѣхъ видовъ (въ 1903-мъ г.—79276), изъ которыхъ на долю сельскохозяйственного элемента населенія приходилось 71601 (въ 1903 г. 64570) животное, а остальные 18714 г. составляютъ кочевой скотъ Сочинскаго округа, принадлежащій временно проживающимъ въ округѣ пастухамъ-имеретинамъ. Изъ приведеннаго видно, что количество скота у осѣдлаго населенія въ отчетномъ году увеличилось на 7031 голову, или на 10,9<sup>0</sup>/. Скотъ этотъ по роду животныхъ распредѣлялся такъ: лошадей 8095, крупн. рогат. скота 28807, буйволовъ 2150, овецъ 8187, козъ 13599, свиней 10741 и ословъ 22.

Ветеринарный персоналъ губерніи въ отчетномъ году составляли: губернской ветеринарный инспекторъ, два пунктовыхъ ветеринарныхъ врача—въ городѣ Новороссійскѣ и селеніи Адлеръ Сочинскаго округа, три окружныхъ ветеринара, три ветеринарныхъ фельдшера окружныхъ, два городскихъ и одинъ пунктовый.

Изъ числа инфекціонныхъ болѣзней на мѣстномъ скотѣ въ отчетномъ году наблюдались: м ы т ь въ трехъ пунктахъ, заболѣло и выздоровѣло шесть лошадей; с и б и р с к а я я з в а также въ трехъ пунктахъ заболѣло и пало семь головъ крупнаго рогатаго скота, м а л я р і я въ семи пунктахъ, заболѣли четыре лошади и 51 голова крупнаго рогатаго скота, при чемъ изъ нихъ 1 лошадь и 8 головъ рогатаго скота пали, а остальные выздоровѣли; б ѣ ш е н с т в о—заболѣла и пала одна собака. Изъ спорадическихъ болѣзней въ отчетномъ году наблюдались: тимпанитъ, колики, дезинтерія, катарры желудка и кишечника, ангина и другія, но значительнаго распространенія болѣзни эти не имѣли.

На всѣхъ ветеринарныхъ пунктахъ губерніи въ отчетномъ году осмотрѣно промышленнаго скота: 253 лошади, 31718 г. крупнаго рогат. скота, 673 теленка, 29981 г. овецъ и козъ и 4647 свиней, всего 67272 гол. Изъ этого количества 93 лошади, 13343 г. крупнаго рогат. скота, всѣ 673 теленка, 21888 овецъ и козъ и 3964 свиньи остались въ Черноморской губерніи для мѣстныхъ нуждъ (главнымъ образомъ для



мѣстнаго продовольствія), а остальной скотъ экспортированъ въ города Европейской Россіи и Закавказья. Среди промышленнаго скота изъ инфекціонныхъ болѣзней наблюдалась малярія, отъ которой заболѣло 145 головъ, при чемъ изъ этого числа пало 69 головъ.

Дѣятельность ветеринарнаго персонала губерніи по надзору за убойнымъ скотомъ и получаемыми отъ него мясными продуктами въ отчетномъ году выразились въ слѣдующемъ. Изъ убитыхъ на скотобойняхъ въ теченіе года 13343 головъ крупнаго рогатъ скота, 691 г. телятъ, 21888 овецъ и козъ и 3964 свиней у 5645 г. кр. рогат. ск., 7829 овецъ и 2054 свиней обнаружены различныя паталогическія измѣненія, благодаря чему уничтожено и не допущено въ продажу: цѣлыхъ тушъ—9 крупн. рогат. ск., 21 свиныхъ и 2 овечьихъ; переднихъ половиць—9 кр. рог. ск. и 1 овцы; три переднихъ четверти крупн. рог. к., 42 головы, легкихъ: 4880 крупн. рог. ск., 11854 овецъ и 3152. свиней; печеней: 3638 крупн. рог. ск., 1915 овецъ и 701 свиньи, кромѣ того, 1129 штукъ железъ, почекъ, селезенокъ, языковъ и выменъ.

Изъ улучшеній по ветеринарно-санитарной части въ губерніи слѣдуетъ отмѣтить открытіе въ городѣ Новороссійскѣ новыхъ скотобоенъ построенныхъ по образцу Мюнхенскихъ и Одесскихъ.

## Народное здравіе.

Въ отчетномъ году медицинскій персоналъ въ губерніи состоялъ изъ 30 врачей, 32 фельдшеровъ и 12 повивальныхъ бабокъ. Больницъ гражданскаго вѣдомства было въ губерніи 13, въ нихъ пользовалось стационарнымъ леченіемъ 3617 чел. Приходящихъ больныхъ принято врачами 45429 чел. и фельдшерами 12718 чел., а всего 58147 чел.

Аптекъ въ губерніи было нормальныхъ 5 и сельскихъ 3.

По климатическимъ условіямъ отчетный годъ весьма близко подходитъ къ среднему.

Изъ эпидемическихъ болѣзней наблюдались: оспа 229 чел., скарлатина 255 чел., дифтеритъ 205 чел., корь 323 чел., тифъ брюшной 90 чел., малярія 17050 чел., больныхъ сифилисомъ зарегистрировано 598 чел., туберкулезныхъ 536 чел.; изъ перечисленныхъ болѣзней ни одна не принимала опасныхъ размѣровъ.

По климатическимъ условіямъ Черноморская губернія служитъ мѣ-  
стомъ, куда пріѣзжаютъ больные для леченія изъ внутреннихъ губерній.  
Временемъ наибольшаго сѣзда больныхъ является лѣто.

Главнымъ цѣлебнымъ средствомъ служитъ мягкій приморскій кли-  
матъ съ обиліемъ солнечныхъ дней и морскія купанья.

Естественныя цѣлебныя средства, имѣющіяся въ губерніи, пока не  
разработаны, минеральные источники, которыми такъ богатъ Сочинскій  
округъ, еще не использованы.

Въ отчетномъ году производилось леченіе только при Суджукскомъ  
лиманѣ грязями и Мацестинскими сѣрными минеральными водами. При-  
способленія для леченія пріѣзжихъ больныхъ въ губерніи хотя медлен-  
но, но увеличиваются, расширяются существующія санаторіи, открывают-  
ся новыя пансіоны для пріѣзжихъ.

Главнымъ тормозомъ для развитія лечебныхъ курортовъ въ губер-  
ніи служитъ отсутствіе хорошихъ путей сообщенія, передвиженіе пріѣз-  
жихъ моремъ, а особенно высадка ихъ съ парохода на берегъ сопряжена  
съ неудобствами.

По казначейству...  
 В отчетном году...  
 Из числа...  
 В отчетном году...  
 Из числа...  
 В отчетном году...  
 Из числа...  
 В отчетном году...  
 Из числа...

В отчетном году...  
 Из числа...  
 В отчетном году...  
 Из числа...  
 В отчетном году...  
 Из числа...  
 В отчетном году...  
 Из числа...

### Народное здравіе.

В отчетном году...  
 В отчетном году...  
 В отчетном году...

В отчетном году...  
 В отчетном году...

В отчетном году...  
 В отчетном году...  
 В отчетном году...

# Вѣдомость № 1-й

о числѣ фабрикъ и заводовъ въ Черно-  
морской губерніи

за 1903 годъ.

Видъ фабрики и завода	Число	Промышленность	Въ 1903 году		Въ 1902 году	
			Число	Стоимость произведенія	Число	Стоимость произведенія
1. Работничья	1	—	23	82300	1755	—
2. Швейная	—	—	1	11500	4	—
3. Кожевенная	—	—	3	4300	13	—
4. Книжная	—	—	1	2362	5	—
5. Нефтеперегонная	—	—	1	230500	25	—
6. Сахарная	—	—	1	115000	60	—
7. Кондитерская	—	—	—	—	17	—
8. Керамическая	—	—	—	—	3	—
9. Литейная	—	—	—	—	—	—
10. Металлическая	—	—	—	—	—	—
11. Нефтеперегонная	—	—	3	1728000	250	—
12. Металлическая	—	—	1	823082	45	—
13. Сахарная	—	—	—	—	—	—
14. Сахарная	—	—	—	—	—	—
15. Сахарная	—	—	1	79000	60	—
16. Швейная	—	—	3	50752	17	—
17. Кожевенная	—	—	1	11500	13	—
18. Фотографическая	—	—	4	82000	8	—
19. Типографическая	—	—	3	2662000	25	—
20. Фотографическая	—	—	5	7825000	8	—
<b>Итого</b>	<b>24</b>	<b>—</b>	<b>3742522</b>	<b>3047</b>	<b>2300</b>	<b>—</b>

Родъ фабрикъ, заводовъ и промышленныхъ заведеній.	Въ г. Новороссійскъ и близь этого города.			Въ посадѣ		Туапсе.	Въ посадѣ Сочи.			Въ районѣ крестьянскихъ селеній.			Всего въ губерніи.			
	Число заведеній	Сумма производства.	Число рабочихъ.	Число заведеній	Сумма производства.	Число рабочихъ.	Число заведеній	Число заведеній	Сумма производства.	Число рабочихъ.	Число заведеній	Сумма производства.	Число рабочихъ.	Число заведеній	Сумма производства.	Число рабочихъ.
		рубли.			рубли.				рубли.						рубли.	
Рыболовные . . . . .	22	82200	1765	1	900	30	—	—	—	3	1500	27	26	84600	1822	
Мыловаренные . . . . .	1	11200	4	—	—	—	—	—	—	—	—	—	1	11200	4	
Кожевенные . . . . .	2	4500	13	—	—	—	—	—	—	—	—	—	2	4500	13	
Кишечные . . . . .	1	5968	5	—	—	—	—	—	—	—	—	—	1	5968	5	
Нефтяные . . . . .	1	730500	55	—	—	—	—	—	—	—	—	—	1	730500	55	
Чугунно-литейные . . . . .	1	115000	60	—	—	—	—	—	—	—	—	—	1	115000	60	
Бондарные . . . . .	8	9016	17	2	660	6	1	750	1	19	3060	21	30	13486	45	
Кирпичные . . . . .	1	4800	3	1	700	5	5	19000	31	18	26475	117	25	50975	156	
Известковые . . . . .	—	—	—	—	—	—	—	1406	6	14	12625	55	16	14025	61	
Бетонные . . . . .	—	—	—	—	—	—	—	800	4	—	—	—	1	800	4	
Цементные . . . . .	2	1778600	950	—	—	—	—	—	—	1	600000	350	3	2378600	1300	
Мельницы паровыя . . . . .	1	823087	45	—	—	—	—	—	—	—	—	—	1	823087	45	
> водяныя . . . . .	—	—	—	—	—	—	—	—	—	140	10260	146	140	10260	146	
> вѣтряныя . . . . .	—	—	—	—	—	—	—	—	—	1	25	1	1	25	1	
Маслобойные . . . . .	1	79000	60	—	—	—	—	—	—	—	—	—	1	79000	60	
Пивоваренные . . . . .	2	50758	17	—	—	—	—	—	—	—	—	—	2	50758	17	
Колбасные . . . . .	1	11900	12	—	—	—	—	—	—	—	—	—	1	11900	12	
Фруктовыхъ водъ . . . . .	4	8200	8	—	—	—	—	1300	3	—	—	—	5	9500	11	
Типографіи и литографіи . . . . .	3	26620	25	—	—	—	—	2000	6	—	—	—	4	28620	31	
Фотографіи . . . . .	5	8250	8	—	—	—	—	3000	7	—	—	—	7	11250	15	
<b>Итого . . . . .</b>	<b>56</b>	<b>3749599</b>	<b>3047</b>	<b>4</b>	<b>2260</b>	<b>41</b>	<b>13</b>	<b>28250</b>	<b>58</b>	<b>196</b>	<b>653945</b>	<b>717</b>	<b>269</b>	<b>4434054</b>	<b>3863</b>	

Итого	В посылке Союз			В посылке Кустарниковых изделий			Всего в посылке		
	Число	Сумма (руб.)	Число	Число	Сумма (руб.)	Число	Число	Сумма (руб.)	Число
1853	1	84000	26	1500	27	1500	1	84000	26
1	1	11500	1	—	—	—	1	11500	1
13	1	4300	2	—	—	—	1	4300	2
2	1	2000	1	—	—	—	1	2000	1
22	1	230500	1	—	—	—	1	230500	1
40	1	115000	1	—	—	—	1	115000	1
43	1	13480	30	3000	24	3000	1	13480	30
150	1	20070	22	20430	117	20430	1	20070	22
61	1	14920	18	12020	62	12020	1	14920	18
4	1	800	1	—	—	—	1	800	1
1300	3	332800	3	60000	230	60000	3	332800	3
42	1	82027	1	—	—	—	1	82027	1
110	1	10800	140	10200	140	10200	1	10800	140
1	1	25	1	25	1	25	1	25	1
20	1	20000	1	—	—	—	1	20000	1
12	2	20220	—	—	—	—	2	20220	—
13	1	11500	—	—	—	—	1	11500	—
11	2	2500	—	—	—	—	2	2500	—
31	4	28220	—	—	—	—	4	28220	—
12	2	11220	—	—	—	—	2	11220	—
14	13	28220	117	22342	117	22342	13	28220	117
3803	500	413402	500	413402	3803	413402	500	413402	3803

Портъ

# ВѢДОМОСТЬ № 2-й

о движеніи судовъ (не менѣе 20 регистровыхъ тоннъ чистой вмѣстимости) по портамъ Черноморской губерніи и о поступившихъ доходахъ по мѣстнымъ таможеннымъ учрежденіямъ.

## За 1903 годъ.

№	Имя судна	Регистровые тонны	Видъ судна	Портъ	Видъ движенія	Дата	Судовый капитанъ	Въѣздъ въ портъ	Выѣздъ изъ порта	Всѣхъ въѣздовъ	Всѣхъ выѣздовъ	Всѣхъ судовъ	Всѣхъ тоннъ
1	Иванъ	20	Торговое	Херсонъ	Въѣздъ	1-го	Ивановъ	100	0	100	0	100	20
2	Петръ	25	Торговое	Херсонъ	Въѣздъ	2-го	Петровъ	120	0	120	0	120	25
3	Александръ	30	Торговое	Херсонъ	Въѣздъ	3-го	Александровъ	150	0	150	0	150	30
4	Николай	35	Торговое	Херсонъ	Въѣздъ	4-го	Николаевъ	175	0	175	0	175	35
5	Сергей	40	Торговое	Херсонъ	Въѣздъ	5-го	Сергеевъ	200	0	200	0	200	40
6	Владимиръ	45	Торговое	Херсонъ	Въѣздъ	6-го	Владимировъ	225	0	225	0	225	45
7	Павелъ	50	Торговое	Херсонъ	Въѣздъ	7-го	Павловъ	250	0	250	0	250	50
8	Антонъ	55	Торговое	Херсонъ	Въѣздъ	8-го	Антоньевъ	275	0	275	0	275	55
9	Игорь	60	Торговое	Херсонъ	Въѣздъ	9-го	Игорьевъ	300	0	300	0	300	60
10	Евгений	65	Торговое	Херсонъ	Въѣздъ	10-го	Евгеньевъ	325	0	325	0	325	65
11	Константинъ	70	Торговое	Херсонъ	Въѣздъ	11-го	Константиновъ	350	0	350	0	350	70
12	Александръ	75	Торговое	Херсонъ	Въѣздъ	12-го	Александровъ	375	0	375	0	375	75
13	Николай	80	Торговое	Херсонъ	Въѣздъ	13-го	Николаевъ	400	0	400	0	400	80
14	Сергей	85	Торговое	Херсонъ	Въѣздъ	14-го	Сергеевъ	425	0	425	0	425	85
15	Владимиръ	90	Торговое	Херсонъ	Въѣздъ	15-го	Владимировъ	450	0	450	0	450	90
16	Павелъ	95	Торговое	Херсонъ	Въѣздъ	16-го	Павловъ	475	0	475	0	475	95
17	Антонъ	100	Торговое	Херсонъ	Въѣздъ	17-го	Антоньевъ	500	0	500	0	500	100
18	Игорь	105	Торговое	Херсонъ	Въѣздъ	18-го	Игорьевъ	525	0	525	0	525	105
19	Евгений	110	Торговое	Херсонъ	Въѣздъ	19-го	Евгеньевъ	550	0	550	0	550	110
20	Константинъ	115	Торговое	Херсонъ	Въѣздъ	20-го	Константиновъ	575	0	575	0	575	115
21	Александръ	120	Торговое	Херсонъ	Въѣздъ	21-го	Александровъ	600	0	600	0	600	120
22	Николай	125	Торговое	Херсонъ	Въѣздъ	22-го	Николаевъ	625	0	625	0	625	125
23	Сергей	130	Торговое	Херсонъ	Въѣздъ	23-го	Сергеевъ	650	0	650	0	650	130
24	Владимиръ	135	Торговое	Херсонъ	Въѣздъ	24-го	Владимировъ	675	0	675	0	675	135
25	Павелъ	140	Торговое	Херсонъ	Въѣздъ	25-го	Павловъ	700	0	700	0	700	140
26	Антонъ	145	Торговое	Херсонъ	Въѣздъ	26-го	Антоньевъ	725	0	725	0	725	145
27	Игорь	150	Торговое	Херсонъ	Въѣздъ	27-го	Игорьевъ	750	0	750	0	750	150
28	Евгений	155	Торговое	Херсонъ	Въѣздъ	28-го	Евгеньевъ	775	0	775	0	775	155
29	Константинъ	160	Торговое	Херсонъ	Въѣздъ	29-го	Константиновъ	800	0	800	0	800	160
30	Александръ	165	Торговое	Херсонъ	Въѣздъ	30-го	Александровъ	825	0	825	0	825	165
31	Николай	170	Торговое	Херсонъ	Въѣздъ	31-го	Николаевъ	850	0	850	0	850	170
32	Сергей	175	Торговое	Херсонъ	Въѣздъ	32-го	Сергеевъ	875	0	875	0	875	175
33	Владимиръ	180	Торговое	Херсонъ	Въѣздъ	33-го	Владимировъ	900	0	900	0	900	180
34	Павелъ	185	Торговое	Херсонъ	Въѣздъ	34-го	Павловъ	925	0	925	0	925	185
35	Антонъ	190	Торговое	Херсонъ	Въѣздъ	35-го	Антоньевъ	950	0	950	0	950	190
36	Игорь	195	Торговое	Херсонъ	Въѣздъ	36-го	Игорьевъ	975	0	975	0	975	195
37	Евгений	200	Торговое	Херсонъ	Въѣздъ	37-го	Евгеньевъ	1000	0	1000	0	1000	200
38	Константинъ	205	Торговое	Херсонъ	Въѣздъ	38-го	Константиновъ	1025	0	1025	0	1025	205
39	Александръ	210	Торговое	Херсонъ	Въѣздъ	39-го	Александровъ	1050	0	1050	0	1050	210
40	Николай	215	Торговое	Херсонъ	Въѣздъ	40-го	Николаевъ	1075	0	1075	0	1075	215
41	Сергей	220	Торговое	Херсонъ	Въѣздъ	41-го	Сергеевъ	1100	0	1100	0	1100	220
42	Владимиръ	225	Торговое	Херсонъ	Въѣздъ	42-го	Владимировъ	1125	0	1125	0	1125	225
43	Павелъ	230	Торговое	Херсонъ	Въѣздъ	43-го	Павловъ	1150	0	1150	0	1150	230
44	Антонъ	235	Торговое	Херсонъ	Въѣздъ	44-го	Антоньевъ	1175	0	1175	0	1175	235
45	Игорь	240	Торговое	Херсонъ	Въѣздъ	45-го	Игорьевъ	1200	0	1200	0	1200	240
46	Евгений	245	Торговое	Херсонъ	Въѣздъ	46-го	Евгеньевъ	1225	0	1225	0	1225	245
47	Константинъ	250	Торговое	Херсонъ	Въѣздъ	47-го	Константиновъ	1250	0	1250	0	1250	250
48	Александръ	255	Торговое	Херсонъ	Въѣздъ	48-го	Александровъ	1275	0	1275	0	1275	255
49	Николай	260	Торговое	Херсонъ	Въѣздъ	49-го	Николаевъ	1300	0	1300	0	1300	260
50	Сергей	265	Торговое	Херсонъ	Въѣздъ	50-го	Сергеевъ	1325	0	1325	0	1325	265
51	Владимиръ	270	Торговое	Херсонъ	Въѣздъ	51-го	Владимировъ	1350	0	1350	0	1350	270
52	Павелъ	275	Торговое	Херсонъ	Въѣздъ	52-го	Павловъ	1375	0	1375	0	1375	275
53	Антонъ	280	Торговое	Херсонъ	Въѣздъ	53-го	Антоньевъ	1400	0	1400	0	1400	280
54	Игорь	285	Торговое	Херсонъ	Въѣздъ	54-го	Игорьевъ	1425	0	1425	0	1425	285
55	Евгений	290	Торговое	Херсонъ	Въѣздъ	55-го	Евгеньевъ	1450	0	1450	0	1450	290
56	Константинъ	295	Торговое	Херсонъ	Въѣздъ	56-го	Константиновъ	1475	0	1475	0	1475	295
57	Александръ	300	Торговое	Херсонъ	Въѣздъ	57-го	Александровъ	1500	0	1500	0	1500	300
58	Николай	305	Торговое	Херсонъ	Въѣздъ	58-го	Николаевъ	1525	0	1525	0	1525	305
59	Сергей	310	Торговое	Херсонъ	Въѣздъ	59-го	Сергеевъ	1550	0	1550	0	1550	310
60	Владимиръ	315	Торговое	Херсонъ	Въѣздъ	60-го	Владимировъ	1575	0	1575	0	1575	315
61	Павелъ	320	Торговое	Херсонъ	Въѣздъ	61-го	Павловъ	1600	0	1600	0	1600	320
62	Антонъ	325	Торговое	Херсонъ	Въѣздъ	62-го	Антоньевъ	1625	0	1625	0	1625	325
63	Игорь	330	Торговое	Херсонъ	Въѣздъ	63-го	Игорьевъ	1650	0	1650	0	1650	330
64	Евгений	335	Торговое	Херсонъ	Въѣздъ	64-го	Евгеньевъ	1675	0	1675	0	1675	335
65	Константинъ	340	Торговое	Херсонъ	Въѣздъ	65-го	Константиновъ	1700	0	1700	0	1700	340
66	Александръ	345	Торговое	Херсонъ	Въѣздъ	66-го	Александровъ	1725	0	1725	0	1725	345
67	Николай	350	Торговое	Херсонъ	Въѣздъ	67-го	Николаевъ	1750	0	1750	0	1750	350
68	Сергей	355	Торговое	Херсонъ	Въѣздъ	68-го	Сергеевъ	1775	0	1775	0	1775	355
69	Владимиръ	360	Торговое	Херсонъ	Въѣздъ	69-го	Владимировъ	1800	0	1800	0	1800	360
70	Павелъ	365	Торговое	Херсонъ	Въѣздъ	70-го	Павловъ	1825	0	1825	0	1825	365
71	Антонъ	370	Торговое	Херсонъ	Въѣздъ	71-го	Антоньевъ	1850	0	1850	0	1850	370
72	Игорь	375	Торговое	Херсонъ	Въѣздъ	72-го	Игорьевъ	1875	0	1875	0	1875	375
73	Евгений	380	Торговое	Херсонъ	Въѣздъ	73-го	Евгеньевъ	1900	0	1900	0	1900	380
74	Константинъ	385	Торговое	Херсонъ	Въѣздъ	74-го	Константиновъ	1925	0	1925	0	1925	385
75	Александръ	390	Торговое	Херсонъ	Въѣздъ	75-го	Александровъ	1950	0	1950	0	1950	390
76	Николай	395	Торговое	Херсонъ	Въѣздъ	76-го	Николаевъ	1975	0	1975	0	1975	395
77	Сергей	400	Торговое	Херсонъ	Въѣздъ	77-го	Сергеевъ	2000	0	2000	0	2000	400
78	Владимиръ	405	Торговое	Херсонъ	Въѣздъ	78-го	Владимировъ	2025	0	2025	0	2025	405
79	Павелъ	410	Торговое	Херсонъ	Въѣздъ	79-го	Павловъ	2050	0	2050	0	2050	410
80	Антонъ	415	Торговое	Херсонъ	Въѣздъ	80-го	Антоньевъ	2075	0	2075	0	2075	415
81	Игорь	420	Торговое	Херсонъ	Въѣздъ	81-го	Игорьевъ	2100	0	2100	0	2100	420
82	Евгений	425	Торговое	Херсонъ	Въѣздъ	82-го	Евгеньевъ	2125	0	2125	0	2125	425
83	Константинъ	430	Торговое	Херсонъ	Въѣздъ	83-го	Константиновъ	2150	0	2150	0	2150	430
84	Александръ	435	Торговое	Херсонъ	Въѣздъ	84-го	Александровъ	2175	0	2175	0	2175	435
85	Николай	440	Торговое	Херсонъ	Въѣздъ	85-го	Николаевъ	2200	0	2200	0	2200	440
86	Сергей	445	Торговое	Херсонъ	Въѣздъ	86-го	Сергеевъ	2225	0	2225	0	2225	445
87	Владимиръ	450	Торговое	Херсонъ	Въѣздъ	87-го	Владимировъ	2250	0	2250	0	2250	450
88	Павелъ	455											

П Р И Ш Л О С У Д О В Ъ .

П о р т ы .

П о р т ы .	В С Е Г О .		Изъ заграничнаго плаванія.				Каботажемъ.	
	Число судовъ.	Чистою вмѣстимостью въ регистровыхъ тоннахъ.	Иностранныхъ.		Россійскихъ.		Число судовъ.	Чистою вмѣстимостью въ регистровыхъ тоннахъ.
			Число судовъ.	Чистою вмѣстимостью въ регистровыхъ тоннахъ.	Число судовъ.	Чистою вмѣстимостью въ регистровыхъ тоннахъ.		
Новороссійскъ . . . . .	2174	2093855	509	872522	20	39829	1645	1181504
Геленджикъ . . . . .	627	242156	—	—	—	—	627	242156
Джубга . . . . .	293	271613	—	—	—	—	293	271613
Туапсе (Вельяминов. там.) . . . . .	784	678638	—	—	—	—	784	678638
Сочи (Новоагинскій п. п.) . . . . .	769	675576	—	—	—	—	769	675576
Адлеръ . . . . .	485	424357	—	—	—	—	485	424357
И Т О Г О .	5132	4386195	509	872522	20	39829	4603	3473844

О Т О Ш Л О С У Д О В Ъ .

П о р т ы .	В С Е Г О .		Въ заграничное плаваніе.				Каботажемъ.		Поступило таможенныхъ доходовъ.
	Число судовъ.	Чистою вмѣстимостью въ регистровыхъ тоннахъ.	Иностранныхъ.		Россійскихъ.		Число судовъ.	Чистою вмѣстимостью въ регистровыхъ тоннахъ.	Рублей.
			Число судовъ.	Чистою вмѣстимостью въ регистровыхъ тоннахъ.	Число судовъ.	Чистою вмѣстимостью въ регистровыхъ тоннахъ.			
Новороссійскъ . . . . .	2168	2087047	508	870148	8	11521	*)1652	1205378	992953
Геленджикъ . . . . .	627	242156	—	—	—	—	**)627	242156	—
Джубга . . . . .	293	271613	—	—	—	—	293	271613	—
Туапсе (Вельяминов. там.) . . . . .	784	678585	—	—	—	—	784	678585	5
Сочи (Новоагинскій п. п.) . . . . .	769	675576	—	—	—	—	769	675576	—
Адлеръ . . . . .	485	424357	—	—	—	—	485	424357	—
И Т О Г О .	5126	4379334	508	870148	8	11521	4610	3497665	992958

Примѣчаніе. \*) Въ томъ числѣ 28 судовъ вмѣстим. 66993 рег. тонн. отошли: 1—694 въ Архангельскъ;

7—12521 въ Балтійское море; 20—53778 въ Тихій океанъ.

\*\*) Въ томъ числѣ 1 с. 2169 р. т. отошло во Владивостокъ.













# Вѣдомость № 3-й, лит. Б.

О распредѣленіи недоимокъ по округамъ и городамъ  
Черноморской губерніи.

Къ 1 Января 1904 года.

Городскія поселенія и округа.	Н Е Д О И М О К Ъ																										
	Съ сельскихъ сословій государственного по- земельнаго налога.		Государственной об- рочной подати.		Государственного поземель- наго налога съ частныхъ землеладльцевъ.		Отмѣннаго поземельнаго налога съ лицъ, не пла- тящихъ подымной подати.		Государственного на- лога съ недвижимыхъ имуществъ.		Пени недоимки государст- веннаго земскаго сбора съ недвижимыхъ имуществъ.		Государственного ква- ртирнаго налога.		Воинскаго налога съ мусульманскихъ дымовъ.		В С Е Г О.										
	Р.	К.	Р.	К.	Р.	К.	Р.	К.	Р.	К.	Р.	К.	Р.	К.	Р.	К.	Р.	К.									
Гор. Новороссійскъ . . . .	—	—	—	—	—	—	—	—	1528	96	—	—	917	58	254	54	—	—	2701	08							
Пени . . . .	—	—	—	—	—	—	—	—	—	—	—	182	02	—	23	—	01	—	—	182	26						
Посадъ Туапсе . . . . .	4	08	—	—	—	—	—	—	60	55	—	—	—	—	—	—	—	—	—	—	64	63					
Пени . . . .	—	—	—	—	—	—	—	—	—	—	—	—	—	—	—	—	—	—	—	—	—	—					
> Сочи . . . . .	2	60	—	—	—	—	—	—	189	32	—	—	—	—	—	—	—	—	—	—	—	191	92				
Пени . . . .	—	—	—	—	—	—	—	—	—	—	—	—	—	—	—	—	—	—	—	—	—	—	—				
Округъ Новороссійскій . .	13	66	683	21	323	96	78	07	—	—	—	—	—	—	—	—	—	—	—	—	—	—	1098	90			
Пени . . . .	—	—	—	—	8	85	18	55	—	—	—	—	—	—	—	—	—	—	—	—	—	—	—	27	40		
> Туапсинскій . . . . .	102	91	1298	86	105	32	25	63	—	—	—	—	—	—	—	—	—	—	—	—	—	—	—	1532	72		
Пени . . . .	—	—	—	—	8	75	9	50	—	—	—	—	—	—	—	—	—	—	—	—	—	—	—	—	18	25	
> Сочинскій . . . . .	—	—	1016	42	223	90	—	—	—	—	—	—	—	—	—	—	—	—	—	—	—	—	—	—	1240	32	
Пени . . . .	—	—	—	—	13	41	—	—	—	—	—	—	—	—	—	—	—	—	—	—	—	—	—	—	—	13	41
<b>Всего . . . . .</b>	<b>123</b>	<b>25</b>	<b>2998</b>	<b>49</b>	<b>653</b>	<b>18</b>	<b>103</b>	<b>70</b>	<b>1778</b>	<b>83</b>	<b>182</b>	<b>02</b>	<b>917</b>	<b>58</b>	<b>254</b>	<b>54</b>	<b>—</b>	<b>—</b>	<b>6829</b>	<b>57</b>							
<b>Пени . . . . .</b>	<b>—</b>	<b>—</b>	<b>—</b>	<b>—</b>	<b>31</b>	<b>01</b>	<b>28</b>	<b>05</b>	<b>—</b>	<b>—</b>	<b>—</b>	<b>—</b>	<b>—</b>	<b>—</b>	<b>23</b>	<b>—</b>	<b>01</b>	<b>—</b>	<b>—</b>	<b>—</b>	<b>—</b>	<b>—</b>	<b>—</b>	<b>—</b>	<b>—</b>	<b>241</b>	<b>32</b>



# Вѣдомость № 4.

О движеніи населенія въ Черноморской губерніи

за 1903 годъ.

Городъ и губернія.	Число браковъ.	ЧИСЛО РОДИВШИХСЯ.									Число умершихъ.			Прибыль + Убыль —
		Законорожден.			Выбрачныхъ.			Всего.			умершихъ.			
		Мужского пола.	Женского пола.	Обоего пола.	Мужского пола.	Женского пола.	Обоего пола.	Мужского пола.	Женского пола.	Обоего пола.	Мужского пола.	Женского пола.	Обоего пола.	
Гор. Новороссійскъ:														
Православныхъ . . . . .	189	569	635	1204	38	46	84	607	681	1288	445	336	781	+507
Католиковъ . . . . .	11	22	27	49	2	—	2	24	27	51	12	9	21	+30
Армяно-григоріанъ . . . . .	22	15	11	26	—	1	1	15	12	27	4	2	6	+21
Лютеранъ . . . . .	—	6	11	17	—	—	—	6	11	17	4	5	9	+8
Иудеевъ . . . . .	16	29	30	59	—	—	—	29	30	59	13	5	18	+41
Баранмовъ . . . . .	—	7	8	15	—	—	—	7	8	15	5	3	8	+7
Магометанъ . . . . .	—	7	9	16	—	—	—	7	9	16	4	3	7	+9
Пос. Туансе . . . . .	80	98	93	191	2	2	4	100	95	195	88	40	128	+67
» Сочи . . . . .	46	152	143	295	5	5	10	157	148	305	104	38	142	+163
Округа:														
Новороссійскій . . . . .	135	333	254	587	5	7	12	338	261	599	179	144	323	+276
Туапсинскій . . . . .	137	198	130	328	—	—	—	198	130	328	98	96	194	+134
Сочинскій . . . . .	177	394	354	748	3	2	5	397	356	753	216	200	416	+337
<b>Итого . . . . .</b>	<b>813</b>	<b>1830</b>	<b>1705</b>	<b>3535</b>	<b>55</b>	<b>63</b>	<b>118</b>	<b>1885</b>	<b>1768</b>	<b>3653</b>	<b>1172</b>	<b>881</b>	<b>2053</b>	<b>+1600</b>











Роль присяжных по которым поделены  
справочные и обвинительные составы  
судов.

Названы подсудимых, оправданных и обвиненных составов  
по делу по делу присяжных.

1. По обвинению в убийстве и краже (ст. 31)  
судимых присяжных (ст. 31)

2. По обвинению в краже (ст. 34)  
судимых присяжных (ст. 34)

## Вѣдомость № 5 б.

*подсудимым по делам, бывшим в разсмотрѣніи у  
мировыхъ судей Черноморской губерніи, а также пригово-  
реннымъ къ наказаніямъ и оправданнымъ рѣшеніями  
тѣхъ-же судей*

**за 1903 годъ.**

3. По обвинению в краже (ст. 143-145)  
судимых присяжных (ст. 143-145)

4. По обвинению в краже (ст. 143-145)  
судимых присяжных (ст. 143-145)

5. По обвинению в краже (ст. 143-145)  
судимых присяжных (ст. 143-145)

6. По обвинению в краже (ст. 143-145)  
судимых присяжных (ст. 143-145)

7. По обвинению в краже (ст. 143-145)  
судимых присяжных (ст. 143-145)

8. По обвинению в краже (ст. 143-145)  
судимых присяжных (ст. 143-145)

Родъ проступковъ, по которымъ подсудимые, оправданные и обвиненные, состояли под судомъ.

	Общее число подсудимых по дѣламъ, бывшимъ въ разсмотрѣніи мировыхъ судей въ 1903 году.		Изъ этого числа обвинено Мир. раи		въ 1903 году было обвинено судьями и оп. дано.	Число всѣхъ лицъ, приговоренныхъ мировыми судьями въ 1903 г. къ наказаніямъ										Изъ этого общаго числа пригов. мир. суд. было.		Изъ числа всѣхъ приговоренныхъ въ 1903 г. къ наказаніямъ было.				Затѣмъ къ 1904 году числилось подсудимыхъ по дѣламъ, не рѣшеннымъ мировыми судьями.		Изъ нихъ къ 1904 году содержалось под стражей.
	м.	ж.	м.	ж.		Обвинено.	Къ ссылкѣ въ Сибирь	Къ тюремному заключенію.	Къ аресту.	Денежнымъ взыска- ніямъ.		къ выговорамъ, замѣ- чаніямъ и внушеніямъ	Несовершенно- лѣтнихъ отъ 10 до 17 лѣтъ.	Несовершеннолѣтнихъ приговорен. къ содер- жанію въ исправитель- ную школу.	Грамотныхъ.	Неграмотныхъ.	Обвинено сократитель- ными обвиненіями ми- ровыхъ судей.	Обвиненными не- окончательными, т. е. съ правомъ отзыва.	м.	ж.				
Изъ числа подсудимыхъ, оправданныхъ и обвиненныхъ, состояли подъ судомъ по роду проступковъ:																								
1. По оскорбленіямъ полицейскихъ и другихъ стражей, а также служителей судебныхъ правительственныхъ мѣстъ (ст. 31) . . . . .	269	25	63	9	150	15	—	—	84	81	—	—	2	—	86	79	44	121	47	1	—			
2. По прочимъ проступкамъ противъ порядка управленія (ст. 29—34) . . .	251	22	35	5	178	15	—	—	1	192	—	—	—	—	109	84	161	32	29	1	—			
3. По проступкамъ противъ благочинія, порядка и спокойствія (ст. 35—52)	502	48	144	15	259	24	—	2	60	221	—	—	1	—	177	106	196	87	85	4	—			
4. Противъ общественнаго благоустройства и народнаго здравія и личной безопасности (ст. 51—58 и 65—130) . . . . .	412	68	94	20	282	44	—	1	12	313	—	—	—	—	198	126	249	77	37	3	—			
5. По нарушенію устава о паспортахъ (ст. 58—65) . . . . .	133	12	23	1	99	11	—	—	11	99	—	—	—	—	40	70	96	14	11	—	—			
6. По нарушенію устава казенныхъ управленій (примѣч. къ ст. 1) . . . .	184	26	34	9	95	10	—	9	9	24	64	—	3	—	68	38	83	23	49	7	—			
7. По оскорбленіямъ чести, угрозамъ и насиліямъ (ст. 130—143) . . . .	1219	277	809	166	176	39	—	—	106	108	—	—	—	—	119	95	91	123	297	85	—			
8. По проступкамъ противъ правъ семейственныхъ (ст. 143—145) . . . .	12	4	8	2	4	2	—	—	1	2	3	—	—	—	1	5	—	6	2	—	—			
9. По самовольнымъ пользованіямъ чужимъ имуществомъ и поврежденію онаго (ст. 145—154) . . . . .	68	11	22	5	32	4	1	—	3	32	—	—	1	—	15	22	25	11	13	3	—			
10. По похищеніямъ и поврежденіямъ лѣса (ст. 154—159) . . . . .	84	4	18	—	44	3	—	—	1	46	—	—	—	—	30	17	32	15	22	1	—			
11. По кражамъ, мошенничествамъ и обманамъ (ст. 169—181) . . . . .	468	68	189	30	108	9	1	104	7	3	—	—	6	3	57	60	—	117	146	24	8			
12. По преступленіямъ и проступкамъ, изъятымъ по судебнымъ уставамъ изъ вѣдомства Мировыхъ Судей, по Мировымъ Судьямъ Черноморской губерніи подвѣдомымъ . . . . .	174	12	69	5	63	4	—	8	17	15	27	—	—	—	42	25	40	27	39	2	—			
И Т О Г О . . . . .		3776	577	1508	267	1490	180	2	124	312	1.36	94	—	13	3	942	727	1017	653	777	131	8		



# Вѣдомость № 6-й

о пожарахъ въ Черноморской губерніи

за 1903 годъ.

Всѣхъ населенныхъ мѣстъ			Всѣхъ населенныхъ мѣстъ			Губерніи населенныя мѣста
всѣхъ населенныхъ мѣстъ	здѣшнихъ населенныхъ мѣстъ	здѣшнихъ населенныхъ мѣстъ	здѣшнихъ населенныхъ мѣстъ	здѣшнихъ населенныхъ мѣстъ	здѣшнихъ населенныхъ мѣстъ	
1	1	10	1	1	1	Губерніи населенныя мѣста
3	3	—	—	—	—	Сочинскій уѣздъ
1	1	—	—	—	—	Тузлинскій уѣздъ
5	5	3810	5	11	11	Итого



Городскія поселенія и округа.	Въ зимніе мѣсяцы.			Въ весенніе мѣсяцы.		
	Число пожаровъ.	Число погорѣвшихъ дворовъ.	Сумма убытковъ въ руб.	Число пожаровъ.	Число погорѣвшихъ дворовъ.	Сумма убытковъ въ руб.
Городъ Новороссійскъ . . . . .	10	7	3800	5	3	420
Посадъ Сочи . . . . .	—	—	—	—	—	—
> Туапсе . . . . .	—	—	—	—	—	—
Округъ Новороссійскій . . . . .	1	1	10	1	1	5000
> Сочинскій . . . . .	—	—	—	3	3	1270
> Туапсинскій . . . . .	—	—	—	1	1	100
И Т О Г О . . . . .	11	8	3810	10	8	6790

	Въ лѣтніе мѣсяцы.			Въ осенніе мѣсяцы.			Всего въ году			Причина пожаровъ.				
	Число пожаровъ.	Число погорѣвшихъ дворовъ.	Сумма убытковъ въ руб.	Число пожаровъ.	Число погорѣвшихъ дворовъ.	Сумма убытковъ въ руб.	Число пожаровъ.	Число погорѣвшихъ дворовъ.	Сумма убытковъ въ руб.	Отъ молніи.	Отъ дурного устройства печей.	Отъ неосторожности.	Отъ поджоговъ.	Отъ неизвѣстныхъ причинъ.
	2	1	150	5	4	2300	22	15	6670	—	11	5	—	6
	—	—	—	—	—	—	—	—	—	—	—	—	—	—
	—	—	—	—	—	—	—	—	—	—	—	—	—	—
	—	—	—	1	1	4000	3	3	9010	—	1	2	—	—
	—	—	—	6	6	5240	9	9	6510	—	1	1	2	5
	—	—	—	2	4	2000	3	5	2100	—	—	1	2	—
	2	1	150	14	15	13540	37	32	24290	—	13	9	4	11





Лица, умершія насильственнымъ и случайнымъ образомъ

Городскія поселенія  
и округа.

	Число смертоубійствъ.			Жертвы смертоубійствъ.			Самоубійствъ.	Скоропостижно									
	Число убійствъ новорожденныхъ.	Смертоубійствъ.	Итого.	Дѣтоубійствъ.		Итого.		Отъ болѣзней.	Отъ пьянства.		Отъ неизвѣстныхъ причинъ.						
				м.	ж.				м.	ж.	м.	ж.	м.	ж.			
Городъ Новороссійскъ	3	6	9	2	1	5	1	7	2	2	3	—	—	1	1	3	—
Посадъ Сочи	—	4	4	—	—	4	—	4	—	—	—	—	—	1	—	2	1
> Туансе	—	1	1	—	—	1	—	1	—	—	—	—	—	—	—	—	—
Округъ Новороссійскій	—	2	2	—	—	2	—	2	—	12	10	1	—	2	—	—	—
> Сочинскій	—	14	14	—	—	14	—	14	—	—	—	1	—	3	—	2	—
> Туапсинскій	—	2	2	—	—	2	—	2	—	—	—	—	—	—	—	—	—
Итого . . . . .	3	29	32	2	1	28	1	30	2	5	3	13	10	6	1	9	1

умерло.	Итого.	Найдено мертвыхъ тѣлъ.	ЖЕРТВЫ СЛУЧАЙНОЙ СМЕРТИ.														Всего умерло отъ силія и случайностей.											
			Убито громомъ.		Задавлено и убито съ высотъ.		Сгорѣло и убито на пожарахъ.		Умерло отъ угара.		Замерзло.		Утонуло.		Укушено до смерти звѣрями.			Умерло отъ др. случайностей.		Всего умерло отъ случайностей.								
			м.	ж.	м.	ж.	м.	ж.	м.	ж.	м.	ж.	м.	ж.	м.	ж.		м.	ж.	м.	ж.							
Городъ Новороссійскъ	4	1	—	—	—	—	2	—	—	—	—	4	4	2	—	3	—	—	—	—	—	—	11	4	24	10		
Посадъ Сочи	3	1	—	—	—	—	—	—	—	—	—	—	—	—	—	1	—	—	—	—	—	—	1	—	2	—	9	1
> Туансе	—	—	1	—	—	—	—	—	—	—	—	—	—	—	—	1	—	—	—	—	—	—	—	1	—	4	—	
Округъ Новороссійскій	15	10	1	—	—	—	3	—	—	—	—	—	—	—	—	1	1	—	—	—	—	—	2	—	6	1	26	11
> Сочинскій	6	—	5	—	—	—	—	—	—	—	—	—	—	—	—	1	—	—	—	—	—	—	2	—	6	—	31	—
> Туапсинскій	—	—	—	—	—	—	—	—	—	—	—	—	—	—	—	—	—	—	—	—	—	—	—	—	1	—	3	—
Итого . . . . .	28	12	7	—	—	—	5	—	—	—	—	4	4	3	—	10	1	—	—	—	—	—	5	—	27	5	97	22



# Вѣдомость № 8-й

о числѣ учебныхъ заведеній и учащихся  
въ Черноморской губерніи

за 1903 годъ.

I. Названия:		Жен.	Муж.	Итого
1. Новороссійская мужская гимназія		—	369	369
2. Новороссійская Александрійская женская гимназія		317	—	317
3. Таврическая гимназія по повелѣнію 1875 года Училища		—	174	174
4. Гимназія		—	—	—
5. Новороссійская высшая реальная школа		—	32	32
6. Новороссійское общество		—	130	130
7. Сельскія училища		—	334	334
8. 1-го разряда № 1		—	—	—
9. Черноморская селская реальная школа		—	12	12
10. Таврическая реальная школа		—	383	383
11. Сельскія училища (Новороссійское (Ю.-в. Владимірскаго ж.-д. станціи Таврической, Таврической и Александрійской)		—	154	154
12. Сельскія училища		—	—	—
13. Духовное училище Ю.-в. Черноморскаго Пементаго Прованскаго и А. А. Петровскаго		—	14	14
14. Отдѣленіе		—	108	108
15. Школа грамоты № 1		—	14	14
Итого		317	1417	1734

№№ по порядку.	Наименованіе учебныхъ заведеній.	ВЪ ГУБЕРНСК. ГОРОДЪ.			ВЪ ПОСАДАХЪ.			ВЪ ОБРУГАХЪ.			ВСЕГО ВЪ ГУБЕРНИИ.			
		Число учебныхъ заведеній.	Число учащихся.		Число учебныхъ заведеній.	Число учащихся.		Число учебныхъ заведеній.	Число учащихся.		Число учебныхъ заведеній.	Число учащихся.		
			Муж.	Жен.		Муж.	Жен.		Муж.	Жен.		Муж.	Жен.	ВСЕГО.
<b>I. Казенныя:</b>														
1	Новороссійская мужская гимназія . . . . .	1	269	—	—	—	—	—	—	1	269	—	269	
2	Новороссійская Александринская женская гимназія . . . . .	1	—	317	—	—	—	—	—	1	—	317	317	
Городскія трехклассныя по положенію 1872 года училища:														
3	Новороссійское . . . . .	1	174	—	—	—	—	—	—	1	174	—	174	
4	Сочинское . . . . .	—	—	—	1	22	—	—	—	1	22	—	22	
5	Новороссійская низшая ремесленная школа . . . . .	1	38	—	—	—	—	—	—	1	38	—	38	
6	Новороссійское одноклассное начальное училище имени В. А. Жуковскаго . . . . .	1	130	—	—	—	—	—	—	1	130	—	130	
7	Сельскія двухклассныя нормальныя училища . . . . .	—	—	—	2	133	—	—	—	2	133	—	133	
8	Варваринское училище плодоводства, виноградарства и винодѣлія 1-го разряда . . . . .	—	—	—	1	88	—	—	—	1	88	—	88	
9	Черноморская сельская ремесленная мастерская . . . . .	—	—	—	1	21	—	—	—	1	21	—	21	
<b>II. Общественныя:</b>														
10	Городскія начальныя училища . . . . .	7	289	479	2	—	84	—	—	9	289	563	852	
11	Сельскія двухклассныя (Новороссійское Об-ва Владикавказской желѣзной дороги, Геленджикское и Архипоосиповское) . . . . .	1	124	39	—	—	—	2	171	—	3	295	39	334
12	Сельскія одноклассныя . . . . .	—	—	—	—	—	—	45	744	361	45	744	361	1105
<b>III. Частныя училища III разряда:</b>														
13	Двухклассное начальное Об-ва Черноморскаго Цементнаго Производства и Л. А. Покровской . . . . .	—	—	—	1	14	14	1	40	35	2	54	49	103
<b>IV. Церковно-приходскія школы:</b>														
14	Одноклассныя . . . . .	4	109	90	1	4	9	11	193	191	16	306	290	596
15	Школы грамоты . . . . .	1	14	3	—	—	—	7	62	44	8	76	47	123
<b>И Т О Г О . . . . .</b>		<b>18</b>	<b>1147</b>	<b>928</b>	<b>9</b>	<b>282</b>	<b>107</b>	<b>66</b>	<b>1210</b>	<b>631</b>	<b>93</b>	<b>2639</b>	<b>1666</b>	<b>4305</b>





# ВЪДОМОСТЪ

населеннымъ пунктамъ Черноморской губерніи, съ показаніемъ числа дымовъ, душъ, національности и вѣроисповѣданія коренного населенія къ 1 Января 1904 года.

№№ по порядку.	Названіе населенныхъ пунктовъ.	Число дымовъ.	Число душъ.			Національность.	Вѣроисповѣданіе.
			Мужского пола.	Женскаго пола.	Обоего пола.		
1	Гор. Новороссійскъ		11473	9827	21300	русскіе	} православные
			685	627	1312	греки	
			338	144	482	грузины	
			135	53	188	имеретины	
			68	92	160	} евреи	іудей
			3	5	8		караимы
			116	105	221	поляки	} католики
			5	3	8	французы	
			2	1	3	итальянцы	
			145	106	251	} чехи	католики
			25	21	46		православные
			3	5	8	англичане	англикане
			19	21	40	} армяне	армяно-григоріане
			2	7	9		католики
			52	43	95	} нѣмцы	лютеране
			4	6	10		католики
			2	3	5	лезгины	} магометане
			1	1	2	персіане	
			1	3	4	турки	
	48	36	84	татары			
	<b>Итого</b>		<b>13127</b>	<b>11109</b>	<b>24236</b>		
2	Пос. Туансе		88	78	166	русскіе	} православные
			21	16	37	греки	
			1	—	1	армянинъ	армяно-григор.
			1	—	1	нѣмецъ	лютеранинъ
			2	—	2	турки	магометане
	2	1	3	поляки	католики		

№№ по порядку.	Название населенных пунктов.	Число дымовъ.	Число душъ.			Национальность.	Вѣроисповѣданіе.
			Мужского пола.	Женскаго пола.	Обоего пола.		
			3	2	5	чехи	католики
			7	8	15	евреи	іудей
	<b>Итого</b>		<b>125</b>	<b>105</b>	<b>230</b>		
3	Пос. Сочи	48	98	88	186	русскихъ—137 имеретинъ—14 мингрельц.—8 нѣмцевъ—13 поляковъ—2 армянъ—11 евреевъ—1	православные лютеране католики армяно-григ. іудей
	<b>Итого</b>	<b>48</b>	<b>98</b>	<b>88</b>	<b>186</b>		
Новороссійскій округъ:							
1	Дер. Адербіевка	183	480	471	951	русскихъ—672 грековъ—253 чеховъ—26	православные католики
2	> Береговая	125	346	310	656	русскихъ—585 грековъ—71	православные
3	> Борисовка	45	166	144	310	русскихъ—296 чеховъ—14	православные католики
4	> Геленджикъ	168	515	546	1061	русскихъ—918 грековъ—122 поляковъ—11 нѣмцевъ—10	православные католики лютеране
5	> Глѣбовка	30	113	86	199	русскихъ—16 чеховъ—183	православи.—29 католиковъ—170
6	> Владиміровка	24	84	89	173	русскихъ—30 поляковъ—18 чеховъ—125	православные католики
7	> Васильевка	24	65	57	122	русскихъ—40 грековъ—82	православные

№№ по порядку.	Названіе населенныхъ пунктовъ.	Число дымовъ.	Число душъ.			Национальность.	Въ роисповѣданіе.
			Мужского пола.	Женскаго пола.	Обоего пола.		
8	Дер. Кирилловка	40	156	134	290	чехи	католики
9	> Кабардинка	222	789	735	1524	русскихъ—830 молдаванъ—63 грековъ—631	православные
10	> Марына Роца	22	79	74	153	русскихъ—129 литовцевъ—13 нѣмцевъ—11	православные католики лютеране
11	> Меѳодіевка	26	85	62	147	чехи	правосл.—12 католиковъ—135
12	> Прасковеевка	72	290	256	546	русскихъ—186 грековъ—360	православные
13	> Пшада	149	318	307	625	русскихъ—464 грековъ—154 молдаванъ—7	православные
14	> Федотовка	24	96	75	171	русскіе	православные
	<b>Итого</b>	<b>1154</b>	<b>3582</b>	<b>3346</b>	<b>6928</b>		
Туапсинскій округъ:							
1	Дер. Архипосни.	165	719	633	1352	русскіе	православные
		—	—	1	1	нѣмка	лютеранка
		1	6	4	10		православные
2	> Тешевъ	15	48	37	85	чехи	католики
		1	1	—	1	нѣмецъ	лютеранниъ
3	> Текосъ	8	24	17	41	чехи	католики
		7	31	33	64	поляки	
4	> Джубга	73	316	256	572	русскіе	православные
		1	1	—	1	нѣмецъ	католикъ
5	> Полковничья	7	23	20	43	армяне	армяно-григор.
6	> Морозовская	6	19	7	26	армяне	армяно-григор.
		4	11	13	24	русскіе	православные
7	> Бжидекая	9	27	25	52	нѣмцы	лютеране
		1	—	1	1	нѣмка	католичка

№№ по порядку.	Названіе населенныхъ пунктовъ.	Число дымовъ.	Число душъ.			Национальность.	Въроисповѣданіе.
			Мужского пола.	Женскаго пола.	Обоего пола.		
8	Дер. Дефановская	122	465	407	872	русскіе	православные
9	» Верхне-Дефан.	13	45	43	88	армяне	армяно-григор.
10	» Сторожевая	9	23	23	46	русскіе	православные
11	» Шапугская	50	167	146	313	молдаване	православные
		6	23	20	43	русскіе	
		3	8	13	21	греки	
12	» Тенгинка	54	189	164	353	армяне	армяно-григор.
		15	47	52	99	русскіе	православные
13	» Ново-Михайл.	78	237	207	444	русскіе	православные
14	» Ольгинская	31	128	100	228	русскіе	православные
15	» Подхребтовая	31	117	84	201	армяне	армяно-григор.
16	» Базны	8	33	26	59		
17	» Карповка	60	275	245	520	черкесы	магометане
18	» Псебе	17	82	76	158		
19	» Вельяминовск.	84	181	159	340	русскіе	православные
		2	8	3	11	чехи	католики
20	» Небургская	40	131	101	232	русскіе	православные
21	» Туапсинская	18	53	51	104	греки	православные
22	» Георгіевская	89	290	234	524	русскіе	
23	» Георгіевскіе хутора	22	60	80	140	чехи	католики
24	» М. Псеушхо	20	64	57	121	черкесы	магометане
25	» Б. Псеушхо	50	166	182	348	черкесы	магометане
26	Отсел. Наджиго	12	38	40	78		
<b>Итого</b>		<b>1132</b>	<b>4056</b>	<b>3560</b>	<b>7616</b>		
<b>Сочинскій округъ:</b>							
1	Дер. Лазаревская	56	162	130	292	русскихъ—175 грековъ—117	православные
2	» Вишневая	7	46	38	84	греки	
3	» Балиновка	17	118	96	214		
4	» Тихановка	21	62	53	115	русскіе	
5	Красно-Александр	76	261	234	495	черкесы	магометане

№№ по порядку.	Название населенных пунктов.	Число дымовъ.	Число душъ.			Национальность.	Въроисповѣданіе.
			Мужского пола.	Женскаго пола.	Обоего пола.		
6	Пос. Божьи Воды	11	42	40	82	черкесы	магометане
7	Дер. Кичмай	32	99	98	197		
8	» Навагинка	41	143	136	279	русскихъ—172 нѣмцевъ—107	православные лютеране
9	» Пластунская	96	316	284	600	грузины	православные
10	» Раздольная	46	177	157	334	русскихъ—333 поляковъ—1	
11	» Абазинка	22	71	61	132	руссіе	православные
12	» Адлеръ	29	87	76	163	молдаванъ—87 русскихъ—76	православные
13	» Первинка	23	88	84	172	греки	
14	» Молдаванка	40	128	128	256	русскихъ—32 молдаванъ—224	православные
15	» Н.-Николаевка	26	92	70	162	руссіе	
16	» В.-Николаевка	53	185	157	342	руссіе	православные
17	» Веселая	98	229	204	433	русскихъ—134 молдаванъ—299	православные
18	» Эстонская	99	256	227	483	русскихъ—15 эстонцевъ—467 литвинъ—1	
19	» Пиленкова	86	194	182	376	русскихъ—159 молдаванъ—198 цыганъ—8 эстонцевъ—11	православные лютеране
20	» Лѣсная	57	227	182	409	русскихъ—48 грековъ—361	
21	» Высокая съотсел. Варданъ	59	238	195	433	русскихъ—78 грековъ—355	православные
22	» Дзыхра	60	157	141	298	русскихъ—285 молдаванъ—13	
23	» Ахштырхъ	41	120	102	222	русскихъ—221 австріякъ—1	православные

№№ по ряду.	Названіе населенныхъ пунктовъ.	Число дымовъ.	Число душъ.			Национальность.	Въроисповѣданіе.
			Мужского пола.	Женскаго пола.	Обоего пола.		
24	Дер. Ермоловская	46	146	123	269	русскихъ—159 эстонцевъ—95 нѣмцевъ—4 латышей—11	православные лютеране
25	> Красн.-Поляна	36	155	157	312	русскихъ—25 грековъ—287	православные
26	> Эсто-Садокъ	36	119	117	236	эстонцы	лютеране
27	> Аибга	63	188	181	369	русскихъ—343 эстонцевъ—26	православные лютеране
28	> Волковская	20	57	45	102	русскіе	православные
29	> III Рота	40	114	98	212	русскихъ—206 латышей—6	православные лютеране
30	> II Рота	7	38	31	69		
31	> IV Рота	29	120	93	213		
32	> Мамайка	18	45	35	80		
33	> Алекъ	19	44	42	86		
34	> Орѣх. Поляна	2	7	5	12		
35	> Ажекъ	8	30	24	54		
36	> Барановская	30	86	68	154		
37	> Голицынская	15	28	23	51		
38	> Медовѣвская Поляна	46	135	116	251		
	Частновладѣльческіе участки.					русскіе	православные
39	Сахновской	1	—	1	1		
40	Мухортовой	1	—	1	1		
41	Варданэ	1	3	1	4		
42	Имѣніе «Дагомысь»	5	11	9	20		
43	Толоконниковой	1	3	2	5		
44	Мамонтовыхъ	2	5	4	9		
45	Бывшее Хлудова	3	7	4	11		
46	Худякова	1	1	1	2		
47	Костыревыхъ	2	6	4	16		

№№ по порядку.	Название населенных пунктовъ.	Число дымовъ.	Число душъ.			Национальность.	Въроисповѣданіе.
			Мужского пола.	Женского пола.	Обоего пола.		
48	Кравченко	1	4	3	7		
49	Культурные участки Катково-Леонтьевской дачи	3	14	5	19		
50	Имѣнія и культурные участки Бочаровской дачи	2	4	5	9		
51	Де-Симона	2	8	7	15		
52	Герсеванова (бывш. Старка)	1	1	1	2		
53	Верещагинскія дачи близъ Сочи	15	37	18	55	русскіе	православные
54	Культурные участки школьнаго отрѣзка	5	17	11	28		
55	Ремесленное училище	4	17	9	26		
56	Культурные участки Васильевской дачи (по р. Мацестѣ)	7	15	14	29		
57	Имѣнія и культурные участки Перемыкинской дачи (по р. Агурѣ)	8	23	16	39		
58	Михельришъ	13	44	34	78	армяне	армяно-григор.
59	Пос. гор. Хоста	19	62	48	110	русскіе	православные
	<b>Итого</b>	<b>1609</b>	<b>5092</b>	<b>4431</b>	<b>9523</b>		
	<b>Всего въ губерніи</b>	—	<b>26080</b>	<b>22639</b>	<b>48719</b>		





# В Ъ Д О М О С Т Ъ

населеннымъ пунктамъ Черноморской губернии, съ показаніемъ числа дымовъ, душъ, національности и вѣроисповѣданія временно-проживающаго населенія къ 1 Января 1904 года.

№№ по порядку.	Названіе населенныхъ пунктовъ.	Число дымовъ.	Число душъ.			Національность.	Вѣроисповѣданіе.
			Мужского пола.	Женскаго пола.	Обоего пола.		
1	Гор. Новороссійскъ		7905	3578	11483	русскіе	} православные
			475	259	734	греки	
			151	62	213	грузины	
			31	13	44	имеретины	
			1184	774	1958	} евреи	іудеи
			26	7	33		караимы
			781	507	1288	поляки	} католики
			32	21	53	французы	
			16	6	22	итальянцы	
			126	101	227	} чехи	католики
			11	9	20		православные
			15	12	27	англичане	англикане
			216	48	264	} армяне	армяно-григоріане
			9	3	12		католики
			132	106	238	} нѣмцы	лютеране
			17	12	29		католики
			53	11	64	лезгины	} магометане
	220	71	291	персіане			
	106	99	205	турки			
	37	35	72	татары			
	<b>Итого</b>	<b>11543</b>	<b>5734</b>	<b>17277</b>			
2	Пос. Туансе		2523	661	3184	русскіе	} православные
			556	285	841	греки	
			51	37	88	мингрельцы	
			25	23	48	евреи	іудеи
			18	6	24	чехи	католики
			42	12	54	поляки	католики

№ по порядку.	Название населенных пунктовъ.	Число дымовъ.	Число душъ.			Национальность.	Вѣроисповѣданіе.
			Мужского пола.	Женскаго пола.	Обоего пола.		
			16	5	21	мордва	православные
			6	3	9	молдаване	православные
			12	—	12	эстонцы	лютеране
			35	7	42	нѣмцы	
			12	5	17	латыши	армяно-григор.
			97	46	143	армяне	
			1	—	1	черкесь	магометанинъ
			115	59	174	грузины	православные
			60	48	108	имеретины	
			168	6	174	турки	магометане
			20	—	20	татары	
			60	—	60	персы	православные
			5	—	5	осетины	
			15	—	15	кумухи	магометане
	<b>Итого</b>		<b>3837</b>	<b>1203</b>	<b>5040</b>		
						русскихъ—4740	православные
						грековъ—113	
						грузинъ—107	магометане
						имеретинъ—530	
						мигрельц.—486	католики
						чеховъ—41	
						поляковъ—34	лютеране
						нѣмцевъ—116	
						эстонцевъ—94	армяно-григ.
						армянъ—259	
						турокъ—243	магометане
						гатаръ—70	
						осетинъ—9	иудеевъ—163
						персовъ—124	
						лезгинъ—5	караимовъ—7
						евреевъ—170	
	<b>Итого</b>	<b>989</b>	<b>4657</b>	<b>2484</b>	<b>7141</b>		

№№ по порядку.	Названі населенныхъ пунктовъ.	Число дымовъ.	Число душъ.			Национальность.	Вѣроисповѣданіе.
			Мужского пола.	Женскаго пола.	Обоего пола.		
Новороссійскій округъ:							
1	Дер. Адербіевка	38	48	40	88	русскіе	} православные
			61	49	110	греки	
2	> Береговая	10	18	12	30	русскіе	} православные
			8	6	14	греки	
3	> Борисовка	3	9	2	11	русскіе	} православно.—15 католиковъ—9
			7	6	13	чехи	
4	> Васильевка	4	24	19	43	русскіе	} православные
			12	5	17	греки	
5	> Глѣбовка	2	2	1	3	русскіе	} православные католики
			9	9	18	чехи	
6	> Владиміровка	2	2	2	4	русскіе	} православные католики
			7	2	9	чехи	
			4	—	4	итальянцы	
7	> Кирилловка	6	4	6	10	русскіе	} православные католики
			1	2	3	итальянцы	
			10	6	16	чехи	
8	> Геленджикъ	297	591	520	1111	русскіе	} православные
			127	75	202	греки	
			12	15	27	поляки	} католики лютеране
			17	23	40	нѣмцы	
			3	2	5	евреи	} иудеи
			1	1	2	армяне	
			4	—	4	турки	} магометане правосл.—122
9	> Меѳодіевка	32	59	51	110	русскіе	
			17	17	34	чехи	} католиковъ—22
10	> Кабардинка	42	34	29	63	русскіе	
			73	54	127	греки	
11	> Марына Роща	3	18	11	29	русскіе	} православные
			65	57	122	русскіе	
12	> Пшава	24	54	34	88	греки	} православные
			3	2	5	молдаване	

№№ по порядку.	Название населенных пунктов.	Число домовъ.	Число душъ.			Национальность.	Въроисповѣданіе.
			Мужского пола.	Женскаго пола.	Обоего пола.		
13	Дер. Прасковеевка	38	20	16	36	русскіе	} православные
			174	109	283	греки	
			1	—	1	турокъ	
14	> Федотовка	3	7	8	15	русскіе	православные
15	Удѣльное имѣніе «Абрау-Дюрсо»	35	235	184	419	русскіе	} православные
			2	1	3	греки	
			5	6	11	французы	католики
			1	—	1	армянинъ	армяно-григор.
16	Дачи, имѣнія, культурные и казенные участки по «Широкой Балкѣ» и долинамъ «Дюрсо» и «Озерейка»	31	148	94	242	русскіе	} православные
			5	5	10	греки	
			2	1	3	эстонцы	} лютеране
			—	2	2	нѣмки	
			—	1	1	итальянка	католики
			2	—	2	поляки	} армяно-григор.
			1	—	1	армянинъ	
			2	—	2	персы	} магометане
			2	—	2	лезгины	
			5	—	5	турки	} православные
			117	83	200	русскіе	
17	Дачи, имѣнія, культурные и казенные участки по долине р. Цемесь	42	4	10	14	чехи	} католики
			5	3	8	поляки	
			1	1	2	французы	} лютеране
			3	2	5	итальянцы	
			4	1	5	нѣмцы	} магометанинъ
			1	—	1	татаринъ	
18	Дачи, культурные и казенные участки по Сухумскому шоссе до Геленджикской бухты	55	190	95	285	русскіе	} православные
			3	—	3	грузины	
			3	7	10	эстонцы	} лютеране
			1	2	3	нѣмцы	
			1	—	1	чехъ	} католики
			1	4	5	поляки	
			1	—	1	итальянецъ	

№№ по порядку.	Названіе населенныхъ пунктовъ.	Число дымовъ.	Число душъ.			Национальность.	Въроисповѣданіе.
			Мужского пола.	Женскаго пола.	Обоего пола.		
19	Дачи и имѣнія по берегу Геленджикской бухты, Фальшивому Геленджику и Джанхоту	51	8	—	8	лезгины	магометане
			8	—	8	турки	
			102	65	167	русскіе	православные
			30	28	58	греки	
			4	1	5	чехи	католики
			5	2	7	поляки	
			1	—	1	нѣмецъ	лютеранинъ
34	—	34	турки	магометане			
1	—	1	персъ				
20	Дачи и имѣнія по рѣкамъ Пшадѣ и Тхабѣ	89	253	148	461	русскіе	православные
			53	24	77	греки	
			2	1	3	молдаване	армяно-григор.
			2	3	5	армяне	
			16	—	16	турки	магометане
			1220	410	1630	русскіе	православные
			22	—	22	греки	
			61	7	68	грузины	правосл.—9 лютеранъ—60
			41	28	69	эстонцы	
			3	—	3	чехи	католики
79	17	96	поляки				
21	Цементные заводы	231	6	2	8	французы	лютеране
			58	30	88	нѣмцы	
			1	—	1	шведъ	армяно-григор.
			62	2	64	армяне	
			1	—	1	осетинъ	магометане
			77	—	77	турки	
			8	3	11	татары	англикане
			3	—	3	курды	
			2	2	4	персы	англикане
			4	1	5	англичане	
Итого .		1085	4418	2467	6885		

№№ по порядку.	Название населенных пунктовъ.	Число дымовъ.	Число душъ.			Национальность.	Вѣроисповѣданіе.
			Мужского пола.	Женскаго пола.	Обоего пола.		
	Туапсинскій округъ:		68	71	139	русскіе	
1	Дер. Архипоосин.	15	5	3	8	греки	православные
			2	2	4	молдаване	
			6	—	6	поляки	католики
			1	—	1	англичанинъ	англиканинъ
2	> Тешебъ	—	6	2	8	чехи	католики
			3	2	5	поляки	
3	> Тебъсь	—	4	2	6	греки	православные
			78	53	131	русскіе	
			11	7	18	греки	православные
			1	2	3	мордва	
4	> Джуога	64	3	—	3	чехи	католики
			6	1	7	поляки	
			28	24	52	армяне	армяно-григор.
			2	—	2	турки	магометане
			2	—	2	персы	
5	> Полковничья	2	10	6	16	армяне	армяно-григор.
6	> Морозовская	4	8	9	17	армяне	армяно-григор.
			17	13	30	русскіе	православные
			5	2	7		лютеране
7	> Бжидская	10	1	—	1	нѣмцы	католикъ
			6	5	11	армяне	
			24	26	50	русскіе	православные
			1	—	1	имеретинъ	
8	> Дефановская	20	1	—	1	полякъ	католикъ
			54	37	91	армяне	армяно-григор.
9	> Верхне-Дефан.	2	8	5	13	армяне	армяно-григор.
10	> Сторожевая	2	2	1	3	русскіе	православные
			9	2	11	русскіе	православные
11	> Шапеугская	7	11	5	16	молдаване	
			1	—	1	армянинъ	армяно-григор.

№№ по порядку.	Названіе населенныхъ пунктовъ.	Число дымовъ.	Число душъ.			Национальность.	Въроисповѣданіе.
			Мужского пола.	Женскаго пола.	Обоего пола.		
			35	32	67	армяне	армяно-григор.
12	Дер. Тенгинка	3	18	7	25	русскіе	православные
			3	—	3	поляки	католики
			36	27	63	русскіе	православные
13	> Ново-Михайл.	39	103	93	196	армяне	армяно-григор.
			1	—	1	еврей	іудей
14	> Ольгинская	3	14	4	18	русскіе	православные
15	> Подхребтовая	16	42	31	73	армяне	армяно-григор.
16	> Базны	2	5	5	10		
17	> Карновка	—	2	—	2	русскіе	православные
			177	157	334	русскіе	православные
			6	3	9	греки	
			6	3	9	имеретины	католики
			2	3	5	чехи	
18	> Вельямшовск.	80	1	—	1	армянинъ	армяно-григор.
			6	—	6	турки	магометане
			5	—	5	персы	
			—	1	1	полька	католичка
			11	11	22	русскіе	православные
			2	—	2	греки	
19	> Небугская	8	1	1	2	мордва	магометане
			3	—	3	турки	
20	> Туапсинская	16	36	22	58	греки	православные
21	> Георгіевская	17	59	47	106	русскіе	православные
			16	9	25	русскіе	православные
22	> Георгіевскіе хутора	7	10	6	16	чехи	католики
23	> М. Псеушхо	2	3	2	5	русскіе	православные
			2	2	4	русскіе	православные
24	> Б. Псеушхо	3	5	4	9	черкесы	магометане
25	Отсел. Наджиго	1	3	2	5	турки	магометане
	<b>Итого</b>	<b>319</b>	<b>997</b>	<b>752</b>	<b>1749</b>		

№№ по порядку.	Названіе населенныхъ пунктовъ.	Число домовъ.	Число душъ.			Национальность.	Вѣроисповѣданіе.
			Мужского пола.	Женскаго пола.	Обоего пола.		
	Сочинскій округъ:						
1	Дер. Лазаревская	16	36	26	62	русскихъ—46 грековъ—12 мингрельц.—4	православные
2	» Вишневая	1	2	5	7	греки	православные
3	» Калиновка	5	6	10	16	русскихъ—6 грековъ—10	православные
4	» Тихановка	8	15	12	27	русскіе	православные
5	Красно-Александровская	9	26	26	52	русскихъ—11 черкесовъ—41	православные магометане
6	Пос. Божьи Воды	3	5	5	10	черкесы	магометане
7	Дер. Кичмай	10	37	22	59	русскихъ—3 черкесовъ—56	православные магометане
8	» Навагинка	59	181	103	284	русскихъ—163 армянъ—121	православные армяно-григор.
9	» Раздольная	64	224	148	372	русскихъ—254 армянъ—118	православные армяно-григор.
10	» Пластунская	4	49	19	68	грузины	православные
11	» Абазинка	5	15	12	27	русскіе	православные
12	» Адлеръ	74	282	194	476	русскихъ—278 грековъ—42 грузинъ—16 имеретинъ—27 молдаванъ—6 эстонцевъ—7 армянъ—64 турокъ—31 евреевъ—5	православные лютеране армяно-григоріане магометане іудеи
13	» Червинка	11	26	24	50	грековъ—42 русскихъ—8	православные
14	» Молдаванка	22	48	44	92	русскихъ—76 грековъ—7 молдаванъ—9	православные



№№ по порядку.	Названіе населенныхъ пунктовъ.	Число дымовъ.	Число душъ.			Национальность.	Въроисповѣданіе.
			Мужского пола.	Женскаго пола.	Обоего пола.		
15	Дер. Н.-Николаевка	28	41	33	74	русскіе	православные
16	» В.-Николаевка	26	56	43	99	{ русскихъ—79 армянъ—20	{ православные армяно-григор.
17	» Веселая	79	209	107	316	{ русскихъ—121 молдаванъ—6 грековъ—8 имеретинъ—12 грузинъ—9 итальянцевъ—1 армянъ—152 турокъ—7	{ православные католикъ армяно-григор. магометане
18	» Бараповская	3	7	3	10	русскіе { русскихъ—67 имеретинъ—10 грековъ—6	{ православные
19	» Эстонская	59	151	91	242	{ грузинъ—5 эстонцевъ—128 армянъ—24 турокъ—2	{ лютеране армяно-григ. магометане
20	» Пиленкова	6	23	6	29	{ русскихъ—25 имеретинъ—1 турокъ—3	{ православные магометане
21	» Лѣсная	11	61	53	114	{ русскихъ—27 грековъ—86 цыганъ—1	{ православные
22	» Дзыхра	2	10	4	14	русскіе	православные
23	» Высокая съ отсел. Варданъ	88	121	132	253	{ русскихъ—54 грековъ—199	{ православные
24	» Ахштырхъ	4	11	12	23	русскіе	православные
25	» Ермолевская	5	13	15	28	{ русскихъ—6 эстонцевъ—22	{ православные лютеране

№№ по порядку.	Название населенных пунктов.	Число дымовъ.	Число душъ.			Национальность.	Въ роисповѣданіе.
			Мужского пола.	Женского пола.	Обоего пола.		
26	Дер. Красн.-Поляна	17	85	46	131	русскихъ—25 грековъ—85 имеретинъ—4 поляковъ—1 гуроковъ—16	православные католикъ магометане
27	» Медовѣвская Поляна	1	2	3	5	русскіе	православные
28	Пос. Эсто-Садокъ	2	17	18	35	русскихъ—4 эстонцевъ—31	православные лютеране
29	Дер. Волковская	2	4	6	10		
30	» III Рота	1	12	3	15	русскіе	православные
31	» IV Рота	—	4	1	5		
32	Переселенческій участ. «Салоховъ ауль»	3	18	11	29	русскіе	православные
	Частновладѣльческіе участки.						
33	Рейнбота	1	6	2	8		
34	Фонъ Гартмана	1	1	4	5		
35	Петрова	4	4	4	8		
36	Полякова	3	4	6	10		
37	Сахновской	2	6	4	10	русскіе	православные
38	Голубева	10	24	23	47		
39	Мухортова	1	4	4	8		
40	Гуаданини	2	4	4	8		
41	Сайнъ-Витгенштейна	3	6	7	13	греки	православные
42	Постникова	10	27	28	55	русскихъ—10 грековъ—45	православные
43	Культурные участки Ашиской дачи	9	39	27	66	русскіе	православные
44	Плвнатуса	9	31	17	48	русскихъ—4 имеретинъ—11 грековъ—33	православные
45	Культурные уч. Макопсинской дачи	34	64	32	96	русскіе	православные

№№ по порядку.	Названіе населенныхъ пунктовъ.	Число дымовъ.	Число душъ.			Национальность.	Въ роисповданіе.
			Мужского пола.	Женскаго пола.	Обоего пола.		
46	Залетовыхъ	2	11	9	20	русскіе	православные
47	Урочище Гвай	27	95	89	184	{ русскихъ—76 грековъ—103	православные
48	Каткова	15	78	46	124	{ русскихъ—10 имеретинъ—84 армянъ—30	православные армяно-григор.
49	Шереметьева	9	77	37	114	{ грузинъ—84 грековъ—27	православные
50	Шмидга	2	15	14	29	{ русскихъ—7 имеретинъ—22	православные
51	Врангеля	5	12	17	29	армяне	армяно-григор.
52	Кохендерфера	1	3	1	4	русскіе	православные
53	Варданэ	257	849	782	1631	{ русскихъ—57 эстонцевъ—64 нѣмцевъ—2 латышей—7 армянъ—1501	православные лютеране армяно-григор.
54	Кучукъ-Дере	23	41	7	48	{ русскихъ—38 имеретинъ—5 поляковъ—5	православные католики
55	Абазы	2	2	3	5	русскіе	православные
56	Учь-Дере	65	86	80	166	{ русскихъ—19 армянъ—147	православные армяно-григор.
57	Дагомысь	49	412	158	570	{ русскихъ—478 мингрельцевъ—2 имеретинъ—28 поляковъ—3 эстонцевъ—45 осетинъ—1 персіянъ—13	православные католики лютеране магометане
58	Фиркса	15	44	41	85	армяне	армяно-григор.

№№ по порядку.	Названіе населенныхъ пунктовъ.	Число дымовъ.	Число душъ.			Национальность.	Вѣроисповѣданіе.
			Мужского пола.	Женского пола.	Обоего пола.		
59	Діатоловича	1	2	2	4	русскіе	православные
60	Барановскихъ	6	37	31	68	грузинъ—6 армянъ—62	православные армяно-григор.
61	Лазаревой	2	10	—	10	имеретины	православные
62	Ордынской	10	45	29	74	имеретинъ—9 армянъ—65	православные армяно-григор.
63	Зиновьевой	2	46	6	52	русскіе	православные
64	Уроч. «Разбитый Котель»	17	73	19	92	русскихъ—56 грузинъ—5 татаръ—30 нѣмцевъ—1	православные магометане лютераннѣ
65	Быковой	2	9	8	17	русскіе	православные
66	Институтскіе уч.	33	377	114	491	русскихъ—430 имеретинъ—9 грузинъ—12 мингрельц.—17 поляковъ—7 эстонцевъ—1 нѣмцевъ—1 татаръ—14	православные католики лютеране магометане
67	Сумарокова	4	13	7	20	русскихъ—12 имеретинъ—2 нѣмцевъ—6 грековъ—60 имеретинъ—7	православные лютеране православные
68	Казенныя земли по р Шенси-Исеушхо	10	52	34	86	чеховъ—3 поляковъ—4 нѣмцевъ—9 турокъ—1 персіянъ—2	католики лютеране магометане
69	Мамонтовой	2	44	14	58	русскіе	православные

№№ по порядку.	Название населенных пунктовъ.	Число дымовъ.	Число душъ.			Национальность.	Въ роисповѣданіе.
			Мужского пола.	Женскаго пола.	Обоего пола.		
70	Бывшее Хлудова	22	135	21	156	{ русскихъ — 117 имеретинъ — 10 грузинъ — 15 мингрельцевъ — 5 нѣмцевъ — 4 осетинъ — 5	{ православные лютеране магометане
71	Костыревыхъ	2	43	12	55		
72	Савича	1	2	1	3		
73	Кравченко	2	4	5	9	{ русскіе	{ православные
74	Имѣнія Бочаровской дачи	7	62	10	72		
75	Хлудова	—	4	1	5		
76	Имѣнія и культурные участки Катково-Леонтьевской дачи	42	169	118	287	{ русскихъ — 284 нѣмцевъ — 3	{ православные лютеране
77	Башкировой	27	140	80	220	{ русскихъ — 80 армянъ — 140	{ православные армяно-григор.
78	Краевского	106	310	263	573	{ грековъ — 57 армянъ — 516	{ православные армяно-григор.
79	Братъевъ Де-Симонъ	29	102	107	209	армяне	армяно-григор.
80	Участки Верещагинской дачи	46	197	122	319	{ русскихъ — 284 армянъ — 27 поляковъ — 6 татаръ — 2	{ православные армяно-григор. католики магометане
81	Дачи школьнаго участка и отръзка д. Раздольной	16	165	40	145	{ русскихъ — 128 армянъ — 15 нѣмцевъ — 2	{ православные армяно-григор. лютеране
82	Культурные участки Васильевской дачи со включеніемъ участковъ на р. Мацестъ	29	208	52	260	{ русскихъ — 253 поляковъ — 2 армянъ — 5	{ православные католики армяно-григоріане

№№ по порядку.	Название населенных пунктовъ.	Число дымовъ.	Число душъ.			Национальность.	Въроисповѣданіе.
			Мужского пола.	Женскаго пола.	Обоего пола.		
83	Культурные участки Перемыкинской дачи	43	190	114	304	русскихъ — 293 поляковъ — 2 армянъ — 5 персінъ — 4	православные католики армяно-григор. магометане
84	Рѣшетова	4	9	6	15	армяне	армяно-григор.
85	Культурные участки Адлерской дачи	1	79	8	87	русскихъ — 63 имеретинъ — 24	православные
86	Худякова	5	35	15	50	русскихъ — 45 нѣмцевъ — 4 поляковъ — 1	православные лютеране католикъ
87	Лосева	—	9	—	9	имеретины	православные
88	Гарбе	1	10	2	12	имеретинъ — 8 нѣмцевъ — 4	православные лютеране
89	Шуринова	15	51	33	84	русскихъ — 7 армянъ — 77	православные армяно-григор.
90	Христофорова	93	501	256	757	русскихъ — 19 грековъ — 25 турокъ — 8 армянъ — 705	православные магометане армяно-григор.
91	Ковалевскаго	64	185	134	319	русскихъ — 9 имеретинъ — 15 грековъ — 3 армянъ — 269 турокъ — 23	православные армяно-григор. магометане
92	Лосева	6	10	19	29	русскихъ — 6 армянъ — 23	православные армяно-григор.
93	Юрьевича	88	298	316	614	русскихъ — 1 грековъ — 455 армянъ — 158	православные армяно-григор.
94	Михельрипшъ	78	205	195	400	армяне	армяно-григор.
95	Шиловскій	114	316	349	665		

№ по ряду.	Названі населенныхъ пунктовъ.	Число дымовъ.	Число душъ.			Национальность.	Въроисповѣданіе.
			Мужского пола.	Женскаго пола.	Обоего пола.		
96	Гор. Хоста	190	940	468	1408	русскихъ—993 грековъ—20 имеретинъ—85 мингрельц.—120 грузинъ—25 нѣмцевъ—23 эстонцевъ—20 поляковъ—22 татаръ—40 турокъ—30 лезгинъ—30	православные лютеране католики магометане
97	Гор. Романовскъ	8	72	26	98	русскихъ—77 грековъ—7 эстонцевъ—14	православные лютеране
	<b>Итого</b>	<b>2317</b>	<b>8841</b>	<b>5720</b>	<b>14561</b>		
	<b>Всего въ губерніи</b>	—	<b>34293</b>	<b>18360</b>	<b>52653</b>		





